

24

Ημερήσιο Δελτίο  
Συναλλακτικής Δραστηριότητας

Daily Official List  
of Trading Activity

Τρίτη, 5 Μαρτίου, 2024

Έτος: 145 Αύξων Αριθμός Συνεδρίασης: 46



**ATHEXGROUP**  
Athens Exchange Group

**Αποποίηση Ευθύνης:**

Η εταιρεία Ελληνικά Χρηματιστήρια-Χρηματιστήριο Αθηνών Ανώνυμη Εταιρεία Συμμετοχών καταβάλλει κάθε δυνατή προσπάθεια ώστε να διασφαλίσει ότι οι πληροφορίες και τα λοιπά στοιχεία που εμφανίζονται στο Ημερήσιο Δελτίο Τιμών (Η.Δ.Τ.) είναι ορθά και πλήρη αλλά δεν έχει καμία ευθύνη για ενδεχόμενο λάθος ή παράλειψη στοιχείων και / ή ευθύνη σχετικά με την ακρίβεια, αξιοπιστία, επικαιροποίηση και πληρότητα των παραπάνω πληροφοριών και στοιχείων ή ευθύνη προερχόμενη άμεσα ή έμμεσα από την χρήση των παραπάνω πληροφοριών.

Η Εταιρία δεν έχει καμία ευθύνη για την ακρίβεια των στοιχείων που περιλαμβάνονται στις ανακοινώσεις των εισηγμένων εταιρειών. Πιθανές προσβολές δικαιωμάτων τρίτων από το περιεχόμενο των ανακοινώσεων συνιστούν αποκλειστική ευθύνη του αποστολέα των ανακοινώσεων.

Όλα τα αναγραφόμενα στο Η.Δ.Τ. στοιχεία παρέχονται μόνο για τους σκοπούς της πληροφόρησης και δεν συνιστούν παροχή επενδυτικών συμβουλών ή πρόσκληση για επένδυση σε κινητές αξίες που διαπραγματεύονται στο Χρηματιστήριο Αθηνών.

Αναγνωρίζεται και συμφωνείται ότι όλα τα δικαιώματα επί των πληροφοριών που εμφανίζονται στο Η.Δ.Τ. θα αποτελούν κυριότητα της εταιρίας και οποιοδήποτε άλλο δικαίωμα συμπεριλαμβανομένου του δικαιώματος πνευματικής ιδιοκτησίας, σήματος κλπ. ανήκουν στο Χρηματιστήριο Αθηνών.

Τα ανωτέρω στοιχεία αποτελούν ιδιοκτησία της Εταιρίας και προστατεύονται σύμφωνα με τις διατάξεις περί πνευματικής ιδιοκτησίας. Απαγορεύεται α) η με οποιοδήποτε τρόπο ή μέσο αναπαραγωγή, αναδημοσίευση, τροποποίηση, αντιγραφή, πώληση, μετάδοση ή διανομή του συνόλου ή μέρους τους, χωρίς αναφορά στην πηγή και β) η εμπορική εκμετάλλευση των στοιχείων από τρίτους.

Η Εταιρία δεν φέρει καμία ευθύνη προερχόμενη άμεσα ή έμμεσα από χρήση ή τυχόν αλλοίωση των ανωτέρω στοιχείων όταν αυτά χρησιμοποιούνται από

**Ελληνικά Χρηματιστήρια - Χρηματιστήριο Αθηνών Α.Ε. Συμμετοχών**

Λεωφόρος Αθηνών 110, 10442 Αθήνα, Τηλ: (210) 33.66.800, Fax: (210) 32.13.938

[www.athexgroup.gr](http://www.athexgroup.gr)

**Χρηματιστηριακό Κέντρο Θεσσαλονίκης**

Κατούνη 16-18, Θεσ/νίκη 546 25, Τηλ: (2310) 567.667, Fax: (2310) 530.455

**Συνεγγυητικό Κεφάλαιο Εξασφάλισης Επενδυτικών Υπηρεσιών**

Φειδίου 14-16, Αθήνα 106 78, Τηλ: (210) 33.04.682, Fax: (210) 33.04.155

**Επιτροπή Κεφαλαιαγοράς**

Κολοκοτρώνη 1 & Σταδίου 1, Αθήνα 105 62, Τηλ: (210) 33.77.100, Fax: (210) 33.77.173

## Πίνακας Περιεχομένων

**Ενότητα 1: Στατιστικά Στοιχεία Χρεογράφων, Παραγώγων και Δανεισμού**

- Οι Αγορές Χρεογράφων Παραγώγων Δανεισμού
- Χρηματιστηριακοί Δείκτες
- Αναλυτικά Στοιχεία Συναλλαγών Αγοράς Χρεογράφων
- Στοιχεία Συναλλαγών Κλάδων Χρηματιστηρίου Αθηνών & Χρηματοοικονομικών Προϊόντων (Δ.Α.Κ.)
- Οι 10 Μετοχές με τη μεγαλύτερη Άνοδο & Πτώση
- Αναλυτικά Στοιχεία Συναλλαγών Αγοράς Παραγώγων

**Ενότητα 2: Αναλυτικά Στοιχεία Συναλλαγών Χρεογράφων**

- Αναλυτικά Στοιχεία Συναλλαγών Χρεογράφων
- Σημειώσεις Χρεογράφων

**Ενότητα 3: Στοιχεία Συναλλαγών Χρεογράφων**

- Στοιχεία Συναλλαγών Πακέτων
- Στοιχεία Συναλλαγών Δικαιωμάτων

- Στοιχεία Δανεισμού Τίτλων
- Στοιχεία Συναλλαγών Εκποιήσεων
- Στοιχεία Συναλλαγών Εκποιήσεων Ενσώματων Ονομαστικών Μετοχών
- Στοιχεία Ενεργητικού Διαπραγματεύσιμων Αμοιβαίων Κεφαλαίων (Δ.Α.Κ.)
- Χαρακτηριστικά Διαπραγματεύσιμων Αμοιβαίων Κεφαλαίων (Δ.Α.Κ.)

**Ενότητα 4: Ανακοινώσεις****Ενότητα 5: Ομόλογα Διαπραγματεύσιμα στην Αγορά Αξιών Σταθερού Εισοδήματος**

- Ομολογιακά Δάνεια Επιχειρήσεων – Οργανωμένη Αγορά (Μετατρέψιμα)
- Ομολογιακά Δάνεια Επιχειρήσεων – Οργανωμένη Αγορά (Μη Μετατρέψιμα)
- Ομόλογα Ελληνικού Δημοσίου
- Έντοκα Γραμμάτια & Zero Coupon Ομόλογα Ελληνικού Δημοσίου
- Ομόλογα Ελληνικού Δημοσίου Διαπραγματεύσιμα με τη Μέθοδο Εκφώνησης - Αντιφώνησης
- Ομόλογα Κρατικών Τραπεζών

**Ενότητα 6: Πρόσθετα Στοιχεία Ενημέρωσης**

- Πίνακας Μελών Χρηματιστηρίου Αθηνών και Μελών ΕΤ.ΕΚ.
- Πίνακας Μετοχών Υπό Ειδική Διαπραγμάτευση
- Γνωστοποιήσεις Συναλλαγών - Κατάλογος Υπόχρεων Προσώπων

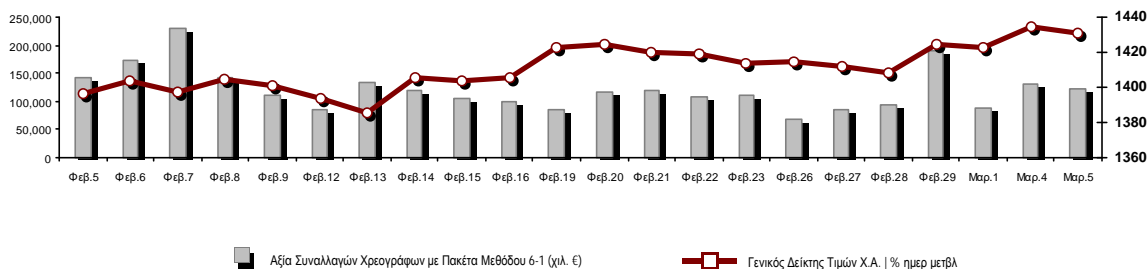
**Ενότητα 7: Αναλυτικά Στοιχεία Συναλλαγών Αγοράς Παραγώγων**

- Συμβόλαια Μελλοντικής Εκπλήρωσης σε Δείκτες
- Συμβόλαια Μελλοντικής Εκπλήρωσης σε Μετοχές
- Δικαιώματα Προαίρεσης σε Δείκτες
- Δικαιώματα Προαίρεσης σε Μετοχές
- Στοιχεία Συναλλαγών Προϊόντων Δανεισμού

**Παράρτημα Α: Κωδικοί και ονομασίες Κλάδων Οικονομικής Δραστηριότητας του Χρηματιστηρίου Αθηνών**

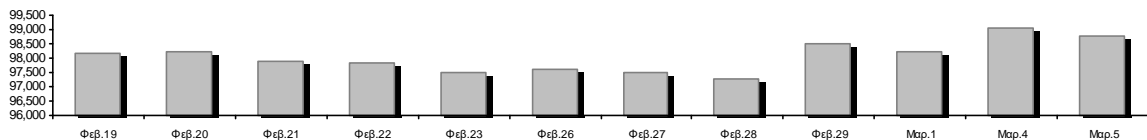
Οι Αγορές Χρεογράφων Παραγώγων Δανεισμού

Γενικός Δείκτης Τιμών και Αξία Συναλλαγών Μετοχών και Παραγώγων

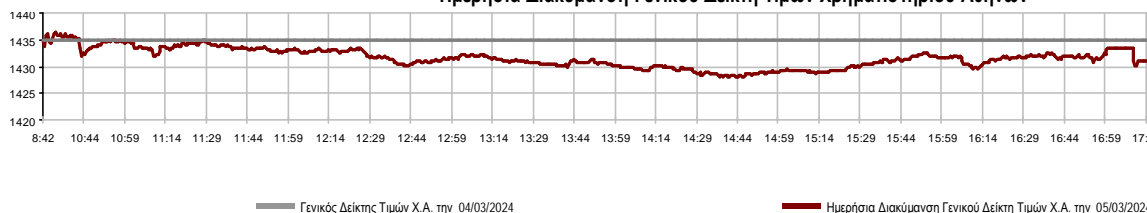


<b>Κεφαλαιοποίηση Χ.Α. (εκατ. €) **:</b>	98,779.36		<b>Συνολικές Ανοικτές Θέσεις σε Παράγωγα</b>	506,369
Ημερήσια μεταβολή: εκατ. €   %	-259.73	-0.26%	Ανοικτές θέσεις σε ΣΜΕ επί Δεικτών   % ημερ μετβλ	6,900 8.00%
Μέση ετήσια Κεφ/ποίηση: εκατ. €   % Μετβλ. Μέση προηγ. έτος	93,834.42	16.73%	Ανοικτές θέσεις σε ΣΜΕ επί μετοχών   % ημερ μετβλ	497,023 0.82%
<b>Γενικός Δείκτης Τιμών Χ.Α.   % ημερ μετβλ</b>	1,430.94	-0.27%	Ανοικτές θέσεις σε Δικαιώματα επί Δεικτών   % ημερ μετβλ	906 9.29%
<b>Κεφαλαιοποίηση Γενικού Δείκτη (εκατ. €)</b>	90,150.77		Ανοικτές θέσεις σε Δικαιώματα επί μετοχών   % ημερ μετβλ	1,540 0.33%
Ημερήσια μεταβολή (εκατ. €)	-285.75			
<b>Αξία Συναλλαγών Χρεογράφων με Πακέτα Μεθόδου 6-1 (χιλ. €)</b>	123,310.39		<b>Πλήθος Συμβολαίων Παραγώγων:</b>	18,207
Ημερήσια μεταβολή: %	-6,331.35	-4.88%	Ημερήσια μεταβολή: τμχ   %	-28,884 -61.34%
Μέση Αξία Συν/γών ΥΙD: χιλ. €   % Μετβλ Μέση προηγ. έτος	110,998.09	1.30%	Μέσος Όγκος Συμβ. ΥΙD: % Μετβλ Μέσο προηγ. Έτος	26,091 -40.65%
<b>Αξία Συναλλαγών Πακέτων Μεθόδου 6-1 (χιλ. €)</b>	32,573.20		<b>Πλήθος Πράξεων Παραγώγων:</b>	1,093
<b>Αξία Συναλλαγών Πακέτων Μεθόδου 6-2 &amp; 6-3 (χιλ. €)</b>	7.27		Ημερήσια μεταβολή: πλήθος   %	-1,221 -52.77%
<b>Αξία Συναλλαγών Ομολόγων (χιλ.€)</b>	1,232.38		Μέσο Πλήθος Πράξεων ΥΙD: % Μετβλ Μέσο προηγ. Έτος	1,885 -19.14%
<b>Όγκος Συναλλαγών Χρεογράφων με Πακέτα Μεθόδου 6-1 (χιλ. Τμχ)</b>	24,429.42		<b>Συνολικές Ανοικτές Θέσεις σε Δανεισμό</b>	70,600
Ημερήσια μεταβολή: χιλ. τμχ   %	-3,078.83	-11.19%	Ημερήσια μεταβολή: τμχ   %	-9,590 -11.96%
Μέσος Όγκος Συν/γών ΥΙD: % Μετβλ Μέσο προηγ. Έτος	25,544.01	-24.02%	<b>Πλήθος Συναλλαγών Δανεισμού (Πολυμερής/Διμερής)</b>	10,550
<b>Όγκος Συναλλαγών Πακέτων Μεθόδου 6-1 (χιλ. Τεμάχια)</b>	6,273.80		Ημερήσια μεταβολή: τμχ   %	8,840
<b>Όγκος Συναλλαγών Πακέτων Μεθόδου 6-2 &amp; 6-3 (χιλ. Τεμάχια)</b>	11.71		<b>Πλήθος Πολυμερών Συναλλαγών</b>	10,550
<b>Όγκος Συναλλαγών Ομολόγων</b>	1,278,000		<b>Πλήθος Διμερών Συναλλαγών</b>	0
<b>Πλήθος Πράξεων Χρεογράφων με Πακέτα Μεθόδου 6-1</b>	37,797		<b>Πλήθος Πράξεων Δανεισμού:</b>	4
Ημερήσια μεταβολή: πλήθος   %	-5,140	-11.97%	Ημερήσια μεταβολή: %	3
Μέσο Πλήθος Πράξεων ΥΙD: % Μετβλ Μέσο προηγ. Έτος	39,084	7.90%	<b>Πλήθος Πράξεων Πολυμερών Συναλλαγών</b>	4
<b>Πλήθος πακέτων Μεθόδου 6-1</b>	12		<b>Πλήθος Πράξεων Διμερών Συναλλαγών</b>	0
<b>Πλήθος πακέτων Μεθόδου 6-2 &amp; 6-3</b>	2			
<b>Πλήθος συναλλαγών Ομολόγων</b>	243			

Κεφαλαιοποίηση Χ.Α. (εκατ. €) \*\*



Ημερήσια Διακύμανση Γενικού Δείκτη Τιμών Χρηματιστηρίου Αθηνών



**Χρηματιστηριακοί Δείκτες**

Όνομασία Δείκτη	05/03/2024	04/03/2024	Δ μον.	Δ %	Κατώτερη	Ανώτερη	Κατ.έτους	Ανωτ.έτους	Ετησ. μεταβ.
Γενικός Δείκτης Τιμών Χ.Α.	1,430.94	1,434.87	-3.93	-0.27%	1,428.00	1,436.44	1,293.14	1,437.65	10.66% #
Δείκτης Συνολικής Απόδοσης Γενικού Δείκτη Χ.Α.	2,609.11	2,616.26	-7.15	-0.27%	2,603.75	2,619.13	2,355.44	2,621.34	10.77% #
Δείκτης ATHEX ESG	1,631.44	1,641.14	-9.70	-0.59%	1,630.88	1,642.70	1,471.77	1,643.01	10.85% #
Δείκτης Τιμών Εναλλακτικής Αγοράς Χ.Α.	12,810.83	12,814.96	-4.13	-0.03%	12,793.65	13,012.28	9,352.11	13,974.15	36.98% #
FTSE/Χ.Α. Large Cap	3,468.60	3,490.83	-22.23	-0.64%	3,468.60	3,495.52	3,122.79	3,495.52	11.07% #
FTSE/Χ.Α. Mid Cap	2,452.40	2,448.77	3.63	0.15%	2,445.59	2,459.55	2,212.15	2,459.55	8.96% #
FTSE/Χ.Α. Υψηλής Μερισματικής Απόδοσης	4,165.64	4,161.92	3.72	0.09%	4,146.87	4,182.26	3,752.57	4,182.26	10.45% #
FTSE/Χ.Α. Δείκτης Αγοράς	828.48	832.77	-4.29	-0.52%	828.48	834.20	746.82	834.20	10.93% #
FTSE/Χ.Α. Τράπεζες	1,252.66	1,266.75	-14.09	-1.11%	1,252.66	1,266.75	1,057.67	1,266.97	18.00% #
FTSE/ATHEX ΤΕΧΝΟΛΟΓΙΑ & ΤΗΛΕΠΙΚΟΙΝΩΝΙΕΣ	5,524.86	5,503.23	21.63	0.39%	5,502.33	5,561.52	4,915.95	5,561.52	8.92% #
FTSE/ATHEX ΧΡΗΜΑΤΟΟΙΚΟΝΟΜΙΚΕΣ ΥΠΗΡΕΣΙΕΣ	5,901.29	5,966.05	-64.76	-1.09%	5,901.29	5,966.05	4,996.31	5,967.11	17.69% #
FTSE/ATHEX ΑΚΙΝΗΤΗΣ ΠΕΡΙΟΥΣΙΑΣ	4,899.82	4,897.72	2.10	0.04%	4,873.36	4,910.33	4,836.39	5,120.52	-1.22% #
FTSE/ATHEX ΚΑΤΑΝΑΛΩΤΙΚΑ ΠΡΟΪΟΝΤΑ	5,474.31	5,537.32	-63.01	-1.14%	5,467.07	5,557.48	4,993.33	5,557.48	9.14% #
FTSE/ATHEX ΒΑΣΙΚΑ ΑΓΑΘΑ	5,722.90	5,667.46	55.44	0.98%	5,667.46	5,733.40	5,069.68	5,770.97	12.47% #
FTSE/ATHEX ΒΙΟΜΗΧΑΝΙΕΣ	5,714.15	5,685.75	28.40	0.50%	5,663.16	5,716.37	5,044.08	5,749.70	12.45% #
FTSE/ATHEX ΠΡΩΤΕΣ ΎΛΕΣ	5,479.37	5,531.61	-52.24	-0.94%	5,469.58	5,565.61	4,869.63	5,876.05	12.52% #
FTSE/ATHEX ΕΝΕΡΓΕΙΑ & ΥΠΗΡΕΣΙΕΣ ΚΟΙΝΗΣ ΩΦ	5,193.04	5,226.37	-33.33	-0.64%	5,181.07	5,229.31	4,987.63	5,361.67	4.12% #
Δείκτης Όλων των Μετοχών Χ.Α.	331.12	332.01	-0.89	-0.27%	331.12	331.12	304.60	332.01	9.64% #
Ελληνικός Δείκτης Mid & Small Cap	2,081.25	2,077.07	4.18	0.20%	2,070.88	2,083.74	1,929.00	2,087.26	7.89% #
FTSE/Χ.Α. Large Cap Συνολικής Απόδοσης	5,743.20	5,780.01	-36.81	-0.64%			5,201.70	5,780.01	11.15% #
FTSE/Χ.Α. Mid Cap Συνολικής Απόδοσης	3,302.69	3,297.80	4.89	0.15%			3,005.84	3,302.69	8.96% #
MSCI GREECE REBASED	5,569.03	5,632.34	-63.31	-1.12%	5,569.03	5,632.34	4,984.69	5,636.99	11.72% #
Ελληνικός Δείκτης Εταιρικών Ομολόγων	130.53	130.50	0.03	0.02%			129.54	130.53	0.69% #
Ελληνικός Δείκτης Τιμών Εταιρικών Ομολόγων	90.81	90.81	-0.01	-0.01%			90.52	90.97	0.18% #

Σημείωση 1: Το κλείσιμο των Δεικτών FTSE/Μed 100, Ελληνικός Δείκτης Εταιρικών Ομολόγων και, Ελληνικός Δείκτης Τιμών Εταιρικών Ομολόγων αφορούν την συνεδρίαση της 01/03/2024.

Σημείωση 2: Ο Ελληνικός Δείκτης Mid & Small Cap είναι Customized δείκτης υπολογιζόμενος από το Χρηματιστήριο Αθηνών.

**Αναλυτικά Στοιχεία Συναλλαγών Αγοράς Χρεογράφων**

	Όλα τα Χρεόγραφα	Κύρια Αγορά	Επιτήρηση	Διαπραγματεύσιμα Αμοιβαία Κεφάλαια
<b>Σύνολα</b>	129	120	8	1
Ανοδικές / Καθοδικές / Σταθερές:	54 / 48 / 27	51 / 46 / 23	3 / 1 / 4	0 / 1 / 0
<b>Κεφαλαιοποίηση Χ.Α. (εκατ €) **</b>	98,779.36	98,680.50	98.86	
Μέση Ημερήσια Αξία Συν/γών (χιλ. €)	110,998.09	110,683.27	63.52	313.52
<b>Αξία Συναλλαγών</b>	123,317.67	123,093.79	53.48	170.41
Κύριος Πίνακας:	90,737.19	90,513.31	53.48	170.41
Προσυμφωνημένων Συναλλαγών 6_1_2_3:	32,580.48	32,580.48	0.00	0.00
Πίνακας Εκποιήσεων:	0.00	0.00	0.00	0.00
Πίνακας Ειδικών Όρων:	0.00	0.00	0.00	0.00
Μέσος Ημερήσιος Όγκος Συναλλαγών	25,544,011	25,255,419	296,481	9,264
<b>Όγκος Συναλλαγών</b>	24,441,131	24,255,259	181,013	4,859
Κύριος Πίνακας:	18,155,619	17,969,747	181,013	4,859
Προσυμφωνημένων Συναλλαγών 6_1_2_3:	6,285,512	6,285,512	0	0
Πίνακας Εκποιήσεων:	0	0	0	0
Πίνακας Ειδικών Όρων:	0	0	0	0
Μέσο Ημερήσιο Πλήθος Πράξεων	39,084	38,920	94	71
<b>Αριθμός Πράξεων</b>	37,799	37,653	91	55
Κύριος Πίνακας:	37,785	37,639	91	55
Προσυμφωνημένων Συναλλαγών 6_1_2_3:	14	14	0	0
Πίνακας Εκποιήσεων:	0	0	0	0
Πίνακας Ειδικών Όρων:	0	0	0	0

**Στοιχεία Συναλλαγών Κλάδων Χρηματιστηρίου Αθηνών & Χρηματοοικονομικών Προϊόντων (Δ.Α.Κ.)**

Κωδικός	Κλάδοι	Ανοδικές / Καθοδικές / Σταθερές	Αριθμός Πράξεων	Όγκος Συναλλαγών	Αξία Συναλλαγών	% στη Συνολική Αξία
12000	- Χρηματοοικονομικά Προϊόντα	0 / 1 / 0	55	4,859	170,405.49	0.14%
3510	- Ακίνητη Περιουσία	3 / 5 / 5	1,062	320,167	1,448,007.49	1.17%
3030	- Ασφάλειες	0 / 1 / 0	53	5,123	25,323.69	0.02%
5020	- Βιομηχανικά Προϊόντα & Υπηρεσίες	8 / 7 / 2	1,881	625,605	3,368,518.04	2.73%
4040	- Εμπόριο	2 / 2 / 3	1,546	235,655	4,907,699.65	3.98%
6010	- Ενέργεια	3 / 1 / 0	2,355	504,720	5,045,008.04	4.09%
4020	- Καταναλωτικά Προϊόντα & Υπηρεσίες	3 / 1 / 3	491	524,863	432,983.36	0.35%
5010	- Κατασκευές & Υλικά Κατασκευών	6 / 4 / 4	2,627	958,219	5,467,494.38	4.43%
4030	- Μέσα Ενημέρωσης	1 / 0 / 1	12	5,300	2,686.40	0.00%
4520	- Προσωπική Φροντίδα, Φάρμακα & Παντοπωλεία	1 / 1 / 0	188	14,821	119,381.09	0.10%
5510	- Πρώτες Ύλες	5 / 10 / 2	1,136	361,653	1,141,633.90	0.93%
4050	- Ταξίδια και Αναψυχή	2 / 3 / 0	3,080	788,334	6,547,470.73	5.31%
1010	- Τεχνολογία	8 / 1 / 2	3,828	2,676,829	13,317,011.95	10.80%
1510	- Τηλεπικοινωνίες	1 / 1 / 0	1,639	331,454	4,517,735.65	3.66%
3010	- Τράπεζες	3 / 4 / 0	12,509	16,021,544	65,280,004.15	52.94%
4510	- Τρόφιμα, Ποτά & Καπνοβιομηχανίες	2 / 1 / 2	238	52,511	542,408.85	0.44%
2010	- Υγεία	2 / 0 / 1	190	100,784	118,993.88	0.10%
6510	- Υπηρεσίες Κοινής Ωφέλειας	3 / 3 / 0	4,249	742,616	9,928,402.37	8.05%
3020	- Χρηματοοικονομικές Υπηρεσίες	1 / 2 / 2	660	166,074	936,497.34	0.76%

## Οι 10 Μετοχές με τη μεγαλύτερη Άνοδο &amp; Πτώση

## Κύρια Αγορά

Μετοχές με τη μεγαλύτερη Θετική μεταβολή τιμής	Τιμή κλεισ.	Μεταβ.	Μετοχές με τη μεγαλύτερη Αρνητική μεταβολή τιμής	Τιμή κλεισ.	Μεταβ.
QUALITY & RELIABILITY (ΚΟ)	1.02	14.87% #	ΣΙΔΜΑ ΜΕΤΑΛΛΟΥΡΓΙΚΗ (ΚΟ)	2.25	-5.86% α
ΙΛΥΔΑ (ΚΟ)	1.59	8.16% #	ΕΒΡΟΦΑΡΜΑ (ΚΟ)	1.64	-3.53% α
CPRI (ΚΟ)	0.708	7.93% #	ΕΛΑΣΤΡΟΝ (ΚΟ)	2.53	-3.06% α
QUEST ΣΥΜΜΕΤΟΧΩΝ (ΚΟ)	6.13	6.24% #	ΜΥΤΙΛΗΝΑΙΟΣ (ΚΟ)	36.1	-1.80% α
ΕΛΛΑΔΟΣ ΤΡΑΠΕΖΑ (ΚΟ)	15.45	5.46% #	ΟΠΑΠ (ΚΟ)	17.03	-1.62% α
ΙΑΤΡΙΚΟ ΑΘΗΝΩΝ (ΚΟ)	1.85	5.11% #	ΑΕΡΟΠΟΡΙΑ ΑΙΓΑΙΟΥ (ΚΟ)	12.6	-1.56% α
ΕΛΙΝΟΙΛ (ΚΟ)	2.49	4.62% #	EUROBANK HOLDINGS (ΚΟ)	1.9045	-1.53% α
AUSTRIACARD (ΚΑ)	6.25	4.17% #	ΠΕΙΡΑΙΩΣ FINANCIAL HOLD (ΚΟ)	4.154	-1.52% α
ΕΚΤΕΡ (ΚΟ)	4.13	4.03% #	INTRACOM HOLDINGS (ΚΟ)	3.94	-1.50% α
ΕΥΑΘ (ΚΟ)	3.48	3.57% #	ΑΛΟΥΜΥΛ (ΚΟ)	2.69	-1.47% α

Μετοχές με τη μεγαλύτερη Αξία Συναλλαγών	Αξία (χιλ. €)	Μεταβ.	Μετοχές με το μεγαλύτερο Όγκο Συναλλαγών	Όγκος	Μεταβ.
ΕΘΝΙΚΗ ΤΡΑΠΕΖΑ (ΚΟ)	34,845.86	-0.52% α	ΕΘΝΙΚΗ ΤΡΑΠΕΖΑ (ΚΟ)	4,807,214	-0.52% α
ΠΕΙΡΑΙΩΣ FINANCIAL HOLD (ΚΟ)	15,150.53	-1.52% α	EUROBANK HOLDINGS (ΚΟ)	4,588,963	-1.53% α
ΕΝΤΕΡΣΟΦΤ (ΚΟ)	8,892.58	0.00% -	ΠΕΙΡΑΙΩΣ FINANCIAL HOLD (ΚΟ)	3,634,332	-1.52% α
EUROBANK HOLDINGS (ΚΟ)	8,807.99	-1.53% α	ΑΛΡΗΑ ΥΠΗΡΕΣΙΩΝ ΣΥΜΜ (ΚΟ)	2,834,255	-1.13% α
ΟΠΑΠ (ΚΟ)	5,220.21	-1.62% α	ΕΝΤΕΡΣΟΦΤ (ΚΟ)	1,111,565	0.00% -
ΑΛΡΗΑ ΥΠΗΡΕΣΙΩΝ ΣΥΜΜ (ΚΟ)	4,991.77	-1.13% α	QUALITY & RELIABILITY (ΚΟ)	795,614	14.87% #
JUMBO (ΚΟ)	4,665.10	-0.96% α	CENTRIC ΣΥΜΜΕΤΟΧΩΝ (ΚΟ)	456,318	1.93% #
ΟΤΕ (ΚΟ)	4,489.70	-1.02% α	HELLENIQ ENERGY (ΚΟ)	429,296	2.10% #
HELLENIQ ENERGY (ΚΟ)	3,524.08	2.10% #	INTRAKAT (ΚΟ)	411,373	0.72% #
ΔΕΗ (ΚΟ)	3,351.63	-1.10% α	ΙΝΤΡΑΛΟΤ (ΚΟ)	387,753	0.33% #

Σημείωση: Απεικονίζονται οι Μετοχές που δεν ανήκουν στην Κατηγορία Επιτήρησης και πραγματοποίησαν κατά τη διάρκεια της συνεδρίασης Αξία Συναλλαγών μεγαλύτερη από 10,000 Ευρώ.

## Αναλυτικά Στοιχεία Συναλλαγών Αγοράς Παραγώγων

	Αριθμός Πράξεων	Όγκος	Ανοικτές θέσεις
<b>Σ.Μ.Ε. σε Δείκτες</b>	88	385	6,900
FTSE/X.A. Τράπεζες	1	5	1,635
FTSE/X.A. Large Cap	87	380	4,913
MSCI GREECE REBASED	0	0	352
<b>Σ.Μ.Ε. σε Μετοχές</b>	998	17,771	497,023
ΑΔΜΗΕ ΣΥΜΜΕΤΟΧΩΝ Α.Ε. (ΚΟ)	16	214	31,815
ΑΕΡΟΠΟΡΙΑ ΑΙΓΑΙΟΥ (ΚΟ)	20	91	6,552
ΑΛΡΗΑ ΥΠΗΡΕΣΙΩΝ ΣΥΜΜ (ΚΟ)	140	6,117	185,445
ΑΥΤΟΗΕΛΛΑΣ (ΚΟ)	1	5	308
ΑΒΑΞ Α.Ε. (ΚΟ)	7	43	1,442
COCA-COLA HBC AG (ΚΟ)	9	50	161
CENERGY HOLDINGS (ΚΑ)	19	84	5,541
ΕΛΛΑΚΤΩΡ (ΚΟ)	13	64	4,582
ΕΛΒΑΛΧΑΛΚΟΡ (ΚΟ)	37	387	5,270
EUROBANK HOLDINGS (ΚΟ)	67	2,730	32,899
ΕΥΔΑΠ (ΚΟ)	3	15	4,126
FOURLIS ΣΥΜΜΕΤΟΧΩΝ (ΚΟ)	1	5	1,459
ΓΕΚ ΤΕΡΝΑ (ΚΟ)	24	3,308	12,834
ΕΛΛΗΝ. ΧΡΗΜΑΤΙΣΤΗΡΙΑ-Χ.Α. (ΚΟ)	78	330	11,364
HELLENIQ ENERGY (ΚΟ)	37	347	5,404
INTRACOM HOLDINGS (ΚΟ)	27	118	9,025
INTRAKAT (ΚΟ)	5	71	3,613
JUMBO (ΚΟ)	5	7	568
LAMDA DEVELOPMENT(ΚΟ)	10	77	7,789
MIG (ΚΟ)	0	0	107
ΜΟΤΟΡ ΟΪΛ (ΚΟ)	10	41	560
ΜΥΤΙΛΗΝΑΙΟΣ (ΚΟ)	60	208	5,057
ΕΘΝΙΚΗ ΤΡΑΠΕΖΑ (ΚΟ)	65	323	14,510
ΟΠΑΠ (ΚΟ)	15	33	1,390
ΤΡΑΠΕΖΑ ΟΡΤΙΜΑ BANK (ΚΟ)	0	0	132
ΟΤΕ (ΚΟ)	22	53	10,090
ΟΛΠ (ΚΟ)	0	0	103
ΠΕΙΡΑΙΩΣ FINANCIAL HOLD (ΚΟ)	148	2,189	74,120
ΔΕΗ (ΚΟ)	74	493	30,758
QUEST ΣΥΜΜΕΤΟΧΩΝ (ΚΟ)	13	37	247
ΤΕΡΝΑ ΕΝΕΡΓΕΙΑΚΗ (ΚΟ)	45	245	24,015
TITAN CEMENT (ΚΑ)	2	2	226
ΥΙΟΗΑΛΚΟ SA/NV (ΚΑ)	25	84	5,511
<b>Δικαιώματα σε Δείκτες</b>	5	21	906
FTSE/X.A. Large Cap	5	21	906
<b>Δικαιώματα σε Μετοχές</b>	2	30	1,540
ΑΛΡΗΑ ΥΠΗΡΕΣΙΩΝ ΣΥΜΜ (ΚΟ)	0	0	1,000
ΕΘΝΙΚΗ ΤΡΑΠΕΖΑ (ΚΟ)	0	0	277
ΟΠΑΠ (ΚΟ)	0	0	32
ΟΤΕ (ΚΟ)	2	30	117
ΠΕΙΡΑΙΩΣ FINANCIAL HOLD (ΚΟ)	0	0	30
ΔΕΗ (ΚΟ)	0	0	84
<b>Συνολική Δραστηριότητα</b>	1,093	18,207	506,369



Πληθος Χρεογράφων	Ονομ. Αξία	Μερίσματα [1]			Ημερ. Τελευτ. Αποκοπής Μέρισμα [2]	Αποκοπή Δικαίωμα	Σημ. Χρεόγραφο	Τιμή κλεισίματος	% μεταβ.	Προηγ. Κλείσιμο-ημ/νία	Άνοιγμα	Κατωτ Τιμή	Ανωτ Τιμή	Τελ Σταθμ Τιμή	Τελευταία ζήτηση [7]	Τελευταία προσφορά [7]	Ρ/Ε μετά φ. Χρήσιμ	Όγκος	Πράξεις	Αξία Συναλλαγών[8]	Χ.Α. Εταιρείας (χιλ. €) [3,5]	Χαμηλό έτους	Υψηλό έτους	Κλάδος [4]					
		2021	2022	2023																									
2,352,839,697	0.290	---	---	---	07/04/2008	18/04/2017	---	ALPHA ΥΠΗΡΕΣΙΩΝ ΣΥΜΜ (ΚΟ)	1.754	-1.13	€	1.774	04/03/2024	1.765	1.754	1.7755	1.754	1.761	8813@1.75	4280@1.76	---	---	2,834,255	2,488	4,991,772.57	4,126,880.83	1.524	1.7795	30101010
36,353,868	1.00	---	(0.025)	---	10/07/2023	21/08/2023	---	AUSTRIACARD (ΚΑ)	6.25	4.17	ρ	6	04/03/2024	6.03	6	6.27	6.25	6.179	750@6.19	412@6.25	---	---	30,560	204	188,821.34	227,211.68	5.8	6.65	10101010
48,624,764	0.080	0.46	0.65	---	24/04/2023	05/12/2022	---	AUTOHELLAS (ΚΟ)	13.7	---	ρ	13.7	04/03/2024	13.62	13.52	13.78	13.7	13.63	131@13.64	253@13.70	---	---	15,667	139	213,540.42	666,159.27	12.78	13.98	40201040
190,162,681	---	---	0.05	---	19/06/2023	07/12/2016	---	CENERGY HOLDINGS (ΚΑ)	7.6	2.70	ρ	7.4	04/03/2024	7.3	7.23	7.6	7.6	7.341	144@7.45	8367@7.60	---	---	239,471	604	1,757,837.83	1,445,236.38	6.71	7.65	50202010
372,977,222	6.70	0.71	0.78	---	25/05/2023	29/04/2013	---	COCA-COLA HBC AG (ΚΟ)	29.12	1.46	ρ	28.7	04/03/2024	28.96	28.92	29.19	29.12	29.07	105@29.06	86@29.12	---	---	13,607	109	395,561.66@0,861,096.70	25.66	29.26	45101020	
3,716,479,777	0.220	---	---	---	02/05/2008	20/05/2019	---	EUROBANK HOLDINGS (ΚΟ)	1.9045	-1.53	€	1.934	04/03/2024	1.9235	1.9045	1.9295	1.9045	1.919	700@1.90	100@1.92	---	---	4,588,963	2,259	8,807,994.54	7,078,035.74	1.599	1.957	30101010
305,635,185	2.18	0.1	0.3	0.3	10/01/2024	01/10/2003	---	HELLENIC ENERGY (ΚΟ)	8.28	2.10	ρ	8.11	04/03/2024	8.1	8.1	8.29	8.28	8.209	2141@8.26	5596@8.29	---	---	429,296	1,528	3,524,076.61	2,530,659.33	7.03	8.42	60101020
83,600,000	0.760	---	---	---	03/07/2007	17/07/2023	---	INTRACOM HOLDINGS (ΚΟ)	3.94	-1.50	€	4	04/03/2024	4	3.94	4.015	3.94	3.964	126@3.94	60@3.97	---	---	83,862	439	332,404.79	329,384.00	3.14	4.335	10101010
160,523,985	0.300	---	---	---	12/08/2008	30/12/2022	---	INTRAKAT (ΚΟ)	5.59	0.72	ρ	5.55	04/03/2024	5.6	5.48	5.6	5.59	5.565	5000@5.58	2988@5.59	---	---	411,373	515	2,289,185.31	897,329.08	4.46	5.64	50101010
136,059,759	0.880	0.77	0.322	---	23/11/2023	05/03/2014	---	JUMBO (ΚΟ)	26.88	-0.96	€	27.14	04/03/2024	27.1	26.82	27.4	26.88	26.972	38@26.86	2536@26.90	---	---	172,961	1,321	4,665,100.90	3,657,286.32	24.44	28.08	40401010
176,736,715	0.300	---	---	---	30/05/2007	27/11/2019	---	LAMDA DEVELOPMENT(ΚΟ)	6.86	---	ρ	6.86	04/03/2024	6.87	6.775	6.885	6.86	6.829	74@6.86	74@6.87	---	---	161,682	656	1,104,111.24	1,212,413.86	6.685	7.31	35101010
107,222,688	0.440	(0.5667)	0.2	---	20/06/2023	16/03/2022	---	QUEST ΣΥΜΜΕΤΟΧΩΝ (ΚΟ)	6.13	6.24	ρ	5.77	04/03/2024	5.8	5.8	6.13	6.13	6.032	384@6.11	1836@6.13	---	---	257,689	789	1,554,272.15	657,275.08	5.1	6.13	10101010
78,325,475	---	0.6	---	---	28/06/2023	23/07/2019	---	TITAN CEMENT (ΚΑ)	26	---	ρ	26	04/03/2024	26.25	25.85	26.25	26	26.033	10@25.95	1291@26.10	---	---	29,094	301	757,405.15	2,036,462.35	20.9	26.7	50101030
120,528,771	1.60	---	---	---	10/11/2023	---	---	TRADE ESTATES ΑΕΕΑΠ (ΚΟ)	1.674	-0.83	€	1.688	04/03/2024	1.694	1.634	1.694	1.674	1.673	191@1.67	20@1.68	---	---	49,151	74	82,233.95	201,765.16	1.626	1.788	35102045
259,189,761	0.1	0.12	---	---	19/06/2023	26/02/2016	---	VIOLALCO SΑ/ΝV (ΚΑ)	6.04	-0.16	€	6.05	04/03/2024	6.12	6	6.12	6.04	6.035	59@6.04	210@6.06	---	---	100,024	353	603,617.86	1,565,506.16	5.28	6.58	55102015
148,321,516	0.300	---	0.07	---	19/06/2023	22/01/2020	---	ΑΒΑΞ Α.Ε. (ΚΟ)	1.664	-1.42	€	1.688	04/03/2024	1.704	1.664	1.704	1.664	1.67	1000@1.66	991@1.67	---	---	97,198	214	162,283.32	246,807.00	1.62	1.884	50101010
232,000,000	2.12	0.0854	0.0682	0.0582	04/10/2023	19/06/2017	---	ΑΔΜΗΕ ΣΥΜΜΕΤΟΧΩΝ Α.Ε. (ΚΟ)	2.325	-0.64	€	2.34	04/03/2024	2.33	2.315	2.34	2.325	2.326	4668@2.32	4609@2.33	---	2022	142,455	273	331,332.74	539,400.00	2.12	2.425	65101015
90,167,100	0.500	---	---	---	03/06/2019	24/05/2021	---	ΑΕΡΟΠΟΡΙΑ ΑΙΓΑΙΟΥ (ΚΟ)	12.6	-1.56	€	12.8	04/03/2024	12.8	12.6	12.8	12.6	12.664	733@12.60	59@12.66	---	---	63,822	599	808,210.90	1,136,105.46	11.08	12.84	40501010
103,423,291	0.570	---	---	---	01/08/2011	23/08/2023	---	ΓΕΚ ΤΕΡΝΑ (ΚΟ)	14.48	0.56	ρ	14.4	04/03/2024	14.48	14.4	14.5	14.48	14.444	4@14.44	6799@14.48	---	---	118,264	686	1,708,177.70	1,497,569.25	12.98	14.94	50101010
382,000,000	2.48	---	---	---	20/07/2015	12/12/2001	---	ΔΕΗ (ΚΟ)	11.67	-1.10	€	11.8	04/03/2024	11.74	11.66	11.79	11.67	11.714	5365@11.66	280@11.71	---	---	286,112	1,674	3,351,634.47	4,457,940.00	11.2	12.67	65101015
300,000,000	1.00	---	---	---	07/02/2024	---	---	ΔΙΕΘΝΗΣ ΑΕΡΟΛΙΜΕΝΑΣ ΑΘΗΝΩΝ(ΚΟ)	8.69	-0.29	€	8.715	04/03/2024	8.715	8.66	8.75	8.69	8.698	138@8.69	466@8.71	---	---	142,549	748	1,239,885.44	2,607,000.00	8.56	9.56	50206060
914,715,153	1.00	---	---	---	16/05/2008	29/08/2018	---	ΕΘΝΙΚΗ ΤΡΑΠΕΖΑ (ΚΟ)	7.232	-0.52	€	7.27	04/03/2024	7.212	7.212	7.31	7.232	7.249	2132@7.23	2936@7.27	---	---	4,807,214	2,384	34,845,861.65	6,615,219.99	6.222	7.31	30101010
11,250,000	0.520	0.0405	0.08	---	07/08/2023	09/11/2015	---	ΕΚΤΕΡ (ΚΟ)	4.13	4.03	ρ	3.97	04/03/2024	4.02	3.97	4.17	4.13	4.069	1525@4.13	400@4.16	---	---	45,183	247	183,855.95	46,462.50	3.85	4.57	50101010
375,241,586	0.390	0.03	0.06	---	26/06/2023	14/07/2006	---	ΕΒΑΛΧΑΛΚΟΡ (ΚΟ)	2.23	-1.11	€	2.255	04/03/2024	2.26	2.225	2.275	2.23	2.248	971@2.23	585@2.25	---	---	168,376	341	378,437.83	836,788.74	1.872	2.435	55102015
348,192,005	0.040	---	---	---	05/07/2011	16/07/2021	---	ΕΛΛΑΚΤΩΡ (ΚΟ)	2.67	0.38	ρ	2.66	04/03/2024	2.655	2.655	2.715	2.67	2.678	582@2.67	34@2.69	---	---	87,864	370	235,302.99	929,672.65	2.42	2.84	50101010
60,348,000	0.420	0.1515	0.1565	---	14/06/2023	04/08/2021	---	ΕΛΛΗΝ. ΧΡΗΜΑΤΙΣΤΗΡΙΑ-Χ.Α. (ΚΟ)	5.62	0.18	ρ	5.61	04/03/2024	5.62	5.56	5.66	5.62	5.623	1247@5.61	128@5.64	---	---	162,170	593	911,894.16	339,155.76	5.18	5.92	30202015
106,500,000	0.600	0.28	0.02	---	13/09/2023	13/09/2021	---	ΕΥΔΑΠ (ΚΟ)	5.63	1.26	ρ	5.56	04/03/2024	5.56	5.56	5.65	5.63	5.601	66@5.62	150@5.64	---	---	27,552	232	154,324.21	599,595.00	5.52	6.15	65102030
604,095,621	0.300	---	---	---	30/05/2013	10/10/2023	---	ΙΝΤΡΑΛΟΤ (ΚΟ)	1.224	0.33	ρ	1.22	04/03/2024	1.226	1.22	1.238	1.224	1.228	200@1.22	34023@1.22	---	---	387,753	288	475,989.82	739,413.04	1.046	1.264	40501020
110,782,980	0.750	0.9054	1.6299	0.4091	18/12/2023	04/11/2013	---	ΜΟΤΟΡ ΟΙΛ (ΚΟ)	27.54	0.51	ρ	27.4	04/03/2024	27.4	27.14	27.54	27.54	27.398	38@27.52	62@27.56	---	---	53,842	734	1,475,142.18	3,050,963.27	23.56	28	60101020
142,891,161	0.970	0.4341	1.24	---	27/06/2023	07/07/2017	---	ΜΥΤΙΛΗΝΑΙΟΣ (ΚΟ)	36.1	-1.80	€	36.76	04/03/2024	36.8	36.1	36.98	36.1	36.278	96@36.10	200@36.28	---	---	89,479	1,149	3,246,088.32	5,158,370.91	35.7	39.56	65102000
370,062,741	0.300	0.6	1	1.0018	02/11/2023	19/06/2023	---	ΟΠΑΠ (ΚΟ)	17.03	-1.62	€	17.31	04/03/2024	17.31	16.91	17.35	17.03	17.053	104@17.02	889@17.05	---	---	306,116	2,069	5,220,212.55	6,302,168.48	15.32	17.35	40501020
418,002,013	2.83	0.8231	0.5888	---	05/07/2023	18/06/1998	---	ΟΤΕ (ΚΟ)	13.6	-1.02	€	13.74	04/03/2024	13.7	13.6	13.86	13.6	13.693	130@13.59	1436@13.66	---	---	327,894	1,594	4,489,695.31	5,684,827.38	12.76	14.17	15102015
1,250,367,223	0.930	---	---	---	16/05/2008	14/04/2021	---	ΠΕΙΡΑΙΩΣ FINANCIAL HOLD (ΚΟ)	4.154	-1.52	€	4.218	04/03/2024	4.202	4.146	4.21	4.154	4.169	10236@4.15	5000@4.16	---	---	3,634,332	4,814	15,150,525.10	5,194,025.44	3.21	4.22	30101010
66,850,563	0.780	0.1493	0.1495	---	09/05/2023	13/06/2018	---	ΣΑΡΑΝΤΗΣ ΓΡ. (ΚΟ)	9.58	0.84																			

Πληθος Χρεογράφων	Ονομ. Αξία	Μερίσματα [1]			Ημερ. Τελευτ. Αποκοπής		Σημ. Χρεόγραφα	Τιμή κλεισίματος	% μεταβ.	Προηγ. Κλεισίμο- ημ/νία	Άνοιγμα	Κατωτ Τιμή	Ανωτ Τιμή	Τελ Σταθμ Τιμή	Τελευταία ζήτηση [7]	Τελευταία προσφορά [7]	Ρ/Ε μετά φ. Χρήσιμ	Όγκος	Πράξεις	Αξία Συναλλαγών[8]	Χ.Α. Εταιρείας (χιλ. €) [3,5]	Χαμηλό έτους	Υψηλό έτους	Κλάδος [4]					
		2021	2022	2023	Μέρισμα [2]	Δικαίωμα																							
13,126,020	0.660	0.1163	0.1158	---	26/07/2023	04/09/2020	---	A.S. COMPANY (ΚΟ)	2.6	---	2.6	04/03/2024	2.53	2.53	2.6	2.6	2.584	250@2.56	203@2.60	---	---	3,700	21	9,559.94	34,127.65	2.32	2.64	40401030	
3,114,144	0.360	0.3427	0.2304	---	29/05/2023	02/06/2020	---	ALPHA TRUST ΣΥΜΜΕΤΟΧΩΝ (ΚΟ)	7.1	-1.39	€	7.2	04/03/2024	7.15	7.1	7.15	7.1	7.104	100@6.45	490@7.10	---	---	600	7	4,262.50	22,110.42	5.9	7.2	30202010
243,164,193	0.300	---	---	---	30/12/2021	05/12/2023	---	ΑΤΤΙCΑ ΣΥΜΜΕΤΟΧΩΝ (ΚΟ)	2.33	0.87	P	2.31	04/03/2024	2.25	2.25	2.33	2.33	2.313	200@2.28	477@2.33	---	---	6,448	38	14,914.93	566,572.57	1.86	2.45	40501015
155,154,947	0.040	---	---	---	01/07/2008	21/02/2020	---	AVE (ΚΟ)	0.516	2.38	P	0.504	04/03/2024	0.52	0.516	0.52	0.516	0.519	1000@0.504	1000@0.516	---	---	4,860	11	2,520.08	80,059.95	0.428	0.542	40301010
35,764,593	2.10	0.075	0.1046	---	02/05/2023	25/11/2019	---	BRIQ PROPERTIES (ΚΟ)	1.935	0.26	P	1.93	04/03/2024	1.935	1.92	1.945	1.935	1.93	220@1.93	1086@1.94	---	---	19,870	39	38,344.95	69,204.49	1.865	1.985	35102030
101,123,806	0.360	---	---	---	22/07/2010	28/06/2011	---	CENTRIC ΣΥΜΜΕΤΟΧΩΝ (ΚΟ)	0.423	1.93	P	0.415	04/03/2024	0.42	0.418	0.432	0.423	0.426	270@0.418	3100@0.423	---	---	456,318	288	194,327.13	42,775.37	0.36	0.432	40203040
784,500	10.00	0.3	---	0.2508	30/11/2023	31/07/2018	---	CNL CAPITAL (ΚΟ)	7.75	---	---	7.75	04/03/2024	7.75	7.75	7.75	7.75	7.75	100@7.75	100@7.85	---	2022	5	1	38.75	6,079.88	7.5	9	30202010
10,567,700	0.300	---	---	---	06/10/2005	13/02/2002	---	CPI (ΚΟ)	0.708	7.93	P	0.656	04/03/2024	0.654	0.65	0.712	0.708	0.688	1000@0.688	2172@0.708	---	---	98,675	143	67,904.95	7,481.93	0.606	0.73	10102030
18,680,300	0.050	---	---	---	06/07/2022	---	---	DIMAND (ΚΟ)	9.92	-0.20	€	9.94	04/03/2024	10	9.88	10	9.92	9.945	250@9.88	436@9.92	---	---	9,366	47	93,146.44	185,308.58	9.8	10.95	35101010
54,200,000	0.075	0.035	0.074	---	18/07/2023	23/11/2021	---	EPSILON NET (ΚΟ)	10.5	---	---	10.5	04/03/2024	10.56	10.34	10.78	10.5	10.601	100@10.46	250@10.50	---	---	38,097	325	403,854.66	569,100.00	8.8	11.18	10101015
52,131,944	1.00	0.1102	0.11	---	29/06/2023	23/07/2019	---	FOURLIS ΣΥΜΜΕΤΟΧΩΝ (ΚΟ)	4.26	---	---	4.26	04/03/2024	4.27	4.26	4.31	4.26	4.286	1928@4.26	601@4.29	---	---	49,968	148	214,151.49	222,082.08	3.94	4.37	40401010
48,003,921	0.400	---	---	---	30/08/1993	26/06/2023	---	IDEAL HOLDINGS (ΚΟ)	6.52	0.62	P	6.48	04/03/2024	6.49	6.49	6.6	6.52	6.53	2000@6.41	821@6.53	---	---	52,507	318	342,869.46	312,985.56	6.18	6.78	10102030
167,868,482	0.300	---	---	---	20/08/2007	28/11/2022	---	LAVIPHARM (ΚΟ)	0.922	---	---	0.922	04/03/2024	0.93	0.92	0.946	0.922	0.92648630@0.922	15000@0.930	---	---	78,338	96	72,574.68	154,774.74	0.76	0.96	20103015	
4,740,000	0.860	---	---	---	14/03/2003	---	---	LOGISMOS (ΚΟ)	1.33	6.40	P	1.25	04/03/2024	1.21	1.21	1.33	1.33	1.299	100@1.28	136@1.33	---	2022	3,362	17	4,367.98	6,304.20	1.13	1.33	10101015
17,120,280	0.940	0.06	---	---	27/06/2022	26/06/2023	---	LOULIS FOOD (ΚΟ)	2.93	---	---	2.93	04/03/2024	2.93	2.88	2.93	2.93	2.911	218@2.88	1364@2.93	---	---	3,675	10	10,698.00	50,162.42	2.73	3.09	45102020
4,419,616	1.58	---	0.1531	---	10/07/2023	04/03/2015	---	MEDICON ΕΛΛΑΣ (ΚΟ)	3.13	1.29	P	3.09	04/03/2024	3.13	3.05	3.13	3.13	3.081	10@3.08	545@3.13	---	---	4,208	34	12,963.52	13,833.40	3.04	3.49	20102010
468,700	3.42	4.06	---	---	22/12/2023	21/05/2004	---	MERMEREN KOMB. A.D. PR. (ΕΛΠ)	46.8	---	---	46.8	04/03/2024	---	---	---	---	---	10@42.20	200@47.00	---	2022	---	---	---	21,935.16	42.2	49.6	55102000
31,317,025	0.400	---	---	---	26/04/2007	10/05/2023	---	MIG (ΚΟ)	4.315	-0.12	€	4.32	04/03/2024	4.225	4.225	4.315	4.315	4.252	300@4.26	62@4.32	---	---	995	23	4,230.61	135,132.96	4.205	4.9	30202000
138,218,440	0.870	---	---	---	11/12/2023	---	---	ORILINA PROPERTIES ΑΕΕΑΠ (ΚΟ)	0.907	-0.22	€	0.909	04/03/2024	0.916	0.905	0.916	0.907	0.909	1000@0.905	230@0.916	---	---	20,885	78	18,985.47	125,364.13	0.899	0.9628	35102000
87,127,162	0.500	---	---	---	08/06/2023	28/07/2021	---	PREMIA (ΚΟ)	1.164	0.52	P	1.158	04/03/2024	1.158	1.158	1.168	1.164	1.163	2150@1.16	1105@1.17	---	---	42,275	83	49,173.00	101,416.02	1.148	1.21	35102000
24,586,446	0.230	---	0.04	---	03/07/2023	08/06/2022	---	PROFILE (ΚΟ)	4.73	2.38	P	4.62	04/03/2024	4.65	4.63	4.81	4.73	4.732	50@4.72	500@4.74	---	---	135,654	369	641,882.02	116,293.89	3.96	4.81	10101010
27,345,120	0.280	---	---	---	18/07/2005	26/02/2014	---	QUALITY & RELIABILITY (ΚΟ)	1.02	14.87	P	0.888	04/03/2024	0.89	0.882	1.07	1.02	0.979	1800@1.01	2800@1.03	---	---	795,614	737	779,228.89	27,892.02	0.6	1.07	10101010
6,456,530	1.08	0.12	0.1314	---	17/07/2023	02/08/2010	---	SPACE HELLAS (ΚΟ)	7.86	1.03	P	7.78	04/03/2024	7.84	7.74	7.96	7.86	7.877	40@7.86	50@7.94	---	---	3,560	45	28,040.34	50,748.33	7.1	8.48	15101010
17,190,046	0.300	---	---	---	16/11/1992	04/12/2023	---	UNIBIOS (ΚΟ)	1.245	-0.40	€	1.25	04/03/2024	1.27	1.24	1.275	1.245	1.253	550@1.24	1250@1.27	---	---	18,400	44	23,049.65	21,401.61	1.115	1.45	50204000
13,000,000	0.650	---	---	---	01/08/2007	07/04/2000	5093	ΑΚΡΙΤΑΣ (ΚΟ)	0.99	-0.50	€	0.995	04/03/2024	0.995	0.97	1.03	1.03	0.988	50@0.985	90@1.04	---	---	227	16	224.32	12,870.00	0.78	1.33	50101035
32,413,681	0.370	---	---	---	15/07/2009	11/05/2000	---	ΑΛΟΥΜΥΛΑ (ΚΟ)	2.69	-1.47	€	2.73	04/03/2024	2.73	2.67	2.73	2.69	2.701	13@2.69	100@2.71	---	---	11,541	68	31,171.77	87,192.80	2.61	3.18	55102035
3,576,883	3.44	0.5109	---	---	30/10/2023	19/07/2022	---	ΑΝΔΡΟΜΕΔΑ ΑΕΕΧ (ΚΟ)	7.04	---	---	7.04	04/03/2024	7.04	6.92	7.04	7.04	6.975	110@6.88	491@7.06	---	2022	2,304	36	16,071.32	25,181.26	6.42	7.06	30204000
18,810,000	0.400	---	---	---	08/07/2010	14/11/2007	---	ΒΑΡΒΕΡΗΣ Ν. - MODA BAGNO (ΚΟ)	2.74	3.01	P	2.66	04/03/2024	2.74	2.74	2.8	2.74	2.755	300@2.68	705@2.74	---	---	985	3	2,713.90	51,539.40	1.9	2.98	40401025
23,986,500	1.04	---	---	---	26/06/2009	28/08/2023	---	ΒΙΟΚΑΡΠΕΤ (ΚΟ)	2.88	---	---	2.88	04/03/2024	2.91	2.84	2.91	2.88	2.873	20@2.87	400@2.89	---	---	4,545	17	13,057.60	69,081.12	2.66	3.13	50101035
24,060,000	0.300	0.055	0.075	---	25/04/2023	01/07/2019	---	ΓΕΝΙΚΗ ΕΜΠΟΡΙΟΥ (ΚΟ)	1.785	-0.83	€	1.8	04/03/2024	1.76	1.75	1.795	1.79	1.776	1100@1.78	2926@1.79	---	2022	4,407	18	7,826.73	42,947.10	1.72	1.95	50205010
15,878,748	0.480	---	---	---	10/07/2006	22/03/2004	---	ΔΟΜΙΚΗ ΚΡΗΤΗΣ (ΚΟ)	4.42	-1.12	€	4.47	04/03/2024	4.5	4.35	4.5	4.42	4.381	235@4.42	100@4.44	---	---	4,592	32	20,118.74	70,184.07	3.07	4.7	50101010
34,720,000	0.310	---	---	---	16/06/2010	01/08/2007	---	ΔΡΟΜΕΑΣ (ΚΟ)	0.352	---	---	0.352	04/03/2024	0.35	0.349	0.352	0.352	0.35	3850@0.348	700@0.352	---	---	3,268	6	1,144.40	12,221.44	0.321	0.396	40202015
13,673,200	0.420	---	---	---	18/07/2008	26/07/2001	---	ΕΒΡΟΦΑΡΜΑ (ΚΟ)	1.64	-3.53	€	1.7	04/03/2024	1.68	1.63	1.7	1.64	1.663	265@1.64	1965@1.68	---	---	26,783	66	44,533.25	22,424.05	1.2	1.78	45102020
18,410,839	1.00	0.262	0.202	---	23/08/2023	10/09/2010	---	ΕΛΑΣΤΡΟΝ (ΚΟ)	2.53	-3.06	€	2.61	04/03/2024	2.58	2.52	2.66	2.53	2.544	500@2.52	70@2.56	---	---	27,552	138	70,098.20	46,579.42	2.45	2.84	55102010
3,307,500	0.210	---	0.4	---	13/10/2023	30/11/2022	---	ΕΛΒΕ Α.Β.Ε.Ε. (ΚΟ)	5	0.81	P	4.96	04/03/2024	5	5	5	5	5	993@5.00	10@5.10	---	2022	7	1	35.00	16,537.50	4.7	5.4	40204020
23,828,130																													

Πληθος Χρεογράφων	Όνομ. Αξία	Μερίσματα [1]			Ημερ.Τελευτ.Αποκοπή		Σημ.	Χρεόγραφο	Τιμή κλεισίματος	% μεταβ.	Προηγ. Κλεισίμο- ημ/νία	Άνοιγμα	Κατωτ Τιμή	Ανωτ Τιμή	Τελ Σταθμ Τιμή	Τελευταία ζήτηση [7]	Τελευταία προσφορά [7]	Ρ/Ε μετά φ. Χρήστ	Όγκος	Πράξεις	Αξία Συναλλαγών[8]	Χ.Α. Εταιρείας (χιλ. €) [3,5]	Χαμηλό έτους	Υψηλό έτους	Κλάδος [4]				
		2021	2022	2023	Μέρισμα [2]	Δικαιώμα																							
26,730,187	0.520	0.1	0.12	---	29/06/2023	01/08/2017	---	ΕΛΤΟΝ (ΚΟ)	1.97	-0.50	€	1.98	04/03/2024	1.985	1.93	2	1.97	1.954	30@1.96	746@1.99	---	---	24,609	74	48,083.77	52,658.47	1.93	2.36	50205010
30,000,000	0.050	0.09	0.1	---	09/06/2023	11/06/2020	---	ΕΝΤΕΡΣΟΦΤ (ΚΟ)	8	---	γ	8	04/03/2024	8	8	8.02	8	8320775@8.00	13818@8.02	---	---	1,111,565	345	8,892,584.14	240,000.00	5.68	8.04	10101015	
36,300,000	1.12	0.2186	---	---	14/09/2022	12/12/2007	---	ΕΥΑΘ (ΚΟ)	3.48	3.57	ρ	3.36	04/03/2024	3.37	3.35	3.51	3.48	3.429	433@3.48	1000@3.51	---	---	30,157	156	103,395.14	126,324.00	3.22	3.58	65102030
15,083,480	0.150	---	---	---	02/06/2010	29/01/2024	---	ΕΥΡΩΣΥΜΒΟΥΛΟΙ (ΚΟ)	1.15	0.44	ρ	1.145	04/03/2024	1.15	1.12	1.15	1.15	1.137	39@1.14	4965@1.15	---	---	21,997	41	25,013.83	17,346.00	1.1	1.285	50205020
114,320,400	0.100	0.01	---	---	26/11/2021	05/08/2019	---	ΙΚΤΙΝΟΣ ΕΛΛΑΣ (ΚΟ)	0.52	1.56	ρ	0.512	04/03/2024	0.519	0.502	0.52	0.52	0.508	700@0.512	4961@0.520	---	---	102,043	143	51,860.76	59,446.61	0.439	0.599	50101035
8,636,132	0.450	---	0.02	---	17/07/2023	13/10/2014	---	ΙΛΥΔΑ (ΚΟ)	1.59	8.16	ρ	1.47	04/03/2024	1.47	1.47	1.61	1.59	1.572	600@1.58	3046@1.61	---	2022	69,244	142	108,821.57	13,731.45	1.29	1.61	10101015
2,566,836	0.440	0.016	0.016	---	03/07/2023	09/01/2007	---	ΙΝΤΕΡΓΟΥΝΤ-ΕΥΛΕΜΠΟΡΙΑ (ΠΟ)	0.384	---	γ	0.384	04/03/2024	---	---	---	---	---	7000@0.276	6480@0.386	---	---	---	---	---	14,315.49	0.33	0.398	50101020
34,986,430	0.440	---	---	---	25/07/2008	23/02/2010	---	ΙΝΤΕΡΓΟΥΝΤ-ΕΥΛΕΜΠΟΡΙΑ (ΚΟ)	0.381	0.26	ρ	0.38	04/03/2024	0.386	0.372	0.386	0.377	0.381	4000@0.364	3530@0.380	---	---	35,000	17	13,324.18	14,315.49	0.33	0.41	50101020
18,567,912	0.590	0.24	---	---	05/07/2023	26/01/2021	---	ΙΝΤΕΡΛΑΪΦ (ΚΟ)	4.97	-0.20	€	4.98	04/03/2024	4.99	4.9	4.99	4.97	4.943	70@4.93	98@4.97	---	2022	5,123	53	25,323.69	92,282.52	4.81	5.3	30302025
8,424,900	0.500	---	---	---	12/07/2010	04/07/2019	---	ΙΝΤΕΡΤΕΚ (ΚΟ)	1.34	0.37	ρ	1.335	04/03/2024	1.335	1.305	1.35	1.34	1.33	1422@1.32	250@1.35	---	2022	15,506	38	20,618.77	11,289.37	1.265	1.485	50205010
19,804,134	0.150	---	---	---	01/07/2004	06/11/2017	---	ΚΕΚΡΩΦ (ΚΟ)	1.59	1.27	ρ	1.57	04/03/2024	1.57	1.565	1.62	1.59	1.587	355@1.57	100@1.59	---	2022	7,758	30	12,311.86	31,488.57	1.52	1.965	35101010
40,219,218	0.260	---	---	---	29/08/2022	10/06/2019	---	ΚΛΟΥΚΙΝΑΣ - ΛΑΠΠΑΣ (ΚΟ)	1.615	-0.92	€	1.63	04/03/2024	1.635	1.585	1.67	1.615	1.613	1400@1.59	500@1.62	---	---	19,580	63	31,582.68	64,954.04	1.425	1.825	50101010
11,510,102	0.890	---	---	---	24/06/2005	06/10/1999	---	ΚΛΩΣΤ/ΡΓΙΑ ΝΑΥΠΑΚΤΟΥ (ΚΟ)	1.14	-1.72	€	1.16	04/03/2024	1.17	1.08	1.18	1.14	1.11	2000@1.10	5579@1.14	---	---	2,085	19	2,313.61	13,121.52	0.945	1.34	55101020
21,224,340	0.420	0.02	---	---	06/09/2022	25/04/2006	---	ΚΟΡΔΕΛΛΟΥ Χ. ΑΦΟΙ (ΚΟ)	0.61	-1.29	€	0.618	04/03/2024	0.61	0.604	0.622	0.61	0.611	2100@0.606	200@0.622	---	2022	19,840	49	12,123.32	12,946.85	0.58	0.684	55102010
33,065,136	0.380	0.2001	0.2004	---	24/08/2023	16/09/2013	---	ΚΡΙ - ΚΡΙ (ΚΟ)	11	0.92	ρ	10.9	04/03/2024	10.95	10.9	11	11	10.958	1000@10.95	10@11.10	---	2022	8,341	51	91,401.50	363,716.50	9.58	11.1	45102020
7,595,160	0.600	---	---	---	10/09/2019	18/08/2010	---	ΚΥΡΙΑΚΟΥΛΗΣ (ΚΟ)	1.16	-0.86	€	1.17	04/03/2024	1.16	1.15	1.19	1.16	1.163	481@1.15	280@1.16	---	---	24,195	86	28,142.53	8,810.39	0.95	1.29	40501015
6,200,000	0.500	---	---	---	22/06/2010	01/11/1995	---	ΛΑΔΕΝΗΣ Α.Ε. "ΜΙΝΕΡΒΑ" (ΚΟ)	0.685	5.38	ρ	0.65	04/03/2024	0.685	0.68	0.69	0.68	0.685	100@0.665	312@0.690	---	---	1,072	7	734.17	4,247.00	0.51	0.98	40204020
5,939,268	0.620	---	---	---	10/07/2003	03/01/2002	---	ΛΑΝΑΚΑΜ (ΚΟ)	1.14	---	γ	1.14	04/03/2024	1.15	1.07	1.16	1.14	1.139	147@1.11	80@1.14	---	---	4,195	14	4,779.69	6,770.77	0.945	1.16	40401020
9,819,370	0.500	---	---	---	14/08/2007	09/01/2004	---	ΜΑΘΙΟΣ ΠΥΡΙΜΑΧΑ (ΚΟ)	1.14	-1.72	€	1.16	04/03/2024	1.13	1.13	1.16	1.14	1.141	7@1.13	480@1.14	---	---	1,409	17	1,607.06	11,194.08	1	1.28	55101000
30,150,000	0.360	0.0401	0.0908	---	15/06/2023	25/04/2019	---	ΜΟΤΟΔΥΝΑΜΙΚΗ (ΚΟ)	2.96	-1.33	€	3	04/03/2024	2.97	2.96	3.04	2.96	2.976	79@2.96	110@3.02	---	---	3,440	28	10,238.73	89,244.00	2.91	3.34	40401030
43,200,000	1.00	0.0824	---	---	07/09/2022	13/09/2023	---	ΜΠΛΕ ΚΕΑΡΟΣ (ΚΟ)	3.34	---	γ	3.34	04/03/2024	3.34	3.34	3.34	3.34	3.34	150@3.34	300@3.36	---	---	4,001	14	13,363.34	144,288.00	3.2	3.36	35102000
2,160,524	0.670	---	---	---	03/12/2018	23/11/1999	---	Ν. ΛΕΒΕΝΤΕΡΗΣ (ΠΟ)	0.31	0.65	ρ	0.308	04/03/2024	0.294	0.294	0.34	0.31	0.314	700@0.302	200@0.316	---	2022	4,679	17	1,470.33	3,249.48	0.26	0.41	55102010
25,000,000	2.00	0.628	1.04	---	07/08/2023	08/08/2003	---	ΟΛΠ (ΚΟ)	25.95	0.97	ρ	25.7	04/03/2024	25.7	25.5	26	25.95	25.684	20@25.85	408@25.95	---	2022	2,815	72	72,301.35	648,750.00	23	27	50206060
4,971,466	1.46	---	---	---	04/07/2007	08/10/2003	---	ΠΑΪΡΗΣ ΠΛΑΣΤΙΚΩΝ (ΚΟ)	1.315	-0.38	€	1.32	04/03/2024	1.295	1.26	1.315	1.315	1.285	70@1.26	60@1.32	---	---	1,250	9	1,605.75	6,537.48	1.04	1.71	50203030
27,098,594	0.540	0.05	0.0401	0.0302	04/12/2023	14/01/2021	---	ΠΑΠΟΥΣΤΑΝΗΣ (ΚΟ)	2.4	-0.83	€	2.42	04/03/2024	2.44	2.38	2.44	2.38	2.402	4000@2.33	100@2.37	---	2022	3,114	21	7,479.12	65,036.63	2.2	2.5	45201020
7,070,400	0.930	0.3242	0.2593	---	03/07/2023	06/05/2016	---	ΠΕΤΡΟΠΟΥΛΟΣ ΠΕΤΡΟΣ (ΚΟ)	9.84	0.20	ρ	9.82	04/03/2024	9.88	9.76	9.88	9.84	9.828	270@9.78	50@9.84	---	---	5,302	34	52,109.12	69,572.74	9.06	10.65	50206015
43,741,452	0.660	0.2723	0.2629	0.0699	30/11/2023	01/11/1999	---	ΠΛΑΣΤΙΚΑ ΘΡΑΚΗΣ (ΚΟ)	4.155	-0.48	€	4.175	04/03/2024	4.175	4.15	4.21	4.155	4.166	339@4.16	50@4.17	---	---	12,657	105	52,732.54	181,745.73	4.05	4.595	50203015
21,912,599	0.300	---	0.048	---	18/05/2023	23/02/2007	---	ΡΕΒΟΪΛ (ΚΟ)	1.71	-1.44	€	1.735	04/03/2024	1.745	1.69	1.745	1.71	1.708	1020@1.71	75@1.72	---	---	8,855	33	15,128.31	37,470.54	1.68	1.94	60101020
13,582,223	1.35	---	---	---	24/06/2008	02/02/2016	---	ΣΙΔΑΜ ΜΕΤΑΛΛΟΥΡΓΙΚΗ (ΚΟ)	2.25	-5.86	€	2.39	04/03/2024	2.38	2.25	2.39	2.25	2.287	606@2.25	100@2.30	---	---	10,188	72	23,301.26	30,560.00	2.06	2.4	55102010
40,693,350	5.00	---	---	---	03/07/2006	26/05/2015	---	ΤΕΧΝΙΚΗ ΟΛΥΜΠΙΑΚΗ (ΚΟ)	2.82	---	γ	2.82	04/03/2024	2.78	2.77	2.83	2.82	2.798	409@2.78	1026@2.82	---	---	7,591	36	21,237.12	114,755.25	2.63	3.05	40202010
3,048,000	0.300	---	---	---	06/07/2007	01/06/2021	---	ΤΖΙΡΑΚΙΑΝ ΠΡΟΦΙΛ (ΚΟ)	1.715	0.88	ρ	1.7	04/03/2024	1.7	1.66	1.72	1.715	1.689	250@1.70	246@1.72	---	2022	1,493	14	2,521.47	5,227.32	1.635	1.925	55102010
10,203,575	0.730	---	---	---	16/07/2007	18/10/1999	---	ΦΙΕΡΑΤΕΣ (ΚΟ)	0.398	1.53	ρ	0.392	04/03/2024	0.398	0.398	0.399	0.398	0.399	5295@0.384	2050@0.398	---	2022	3,000	4	1,195.84	4,061.02	0.357	0.538	55101020
8,340,750	1.16	---	---	---	25/06/2009	17/09/2018	---	ΧΑΪΔΕΜΕΝΟΣ (ΚΟ)	0.815	3.82	ρ	0.785	04/03/2024	0.74	0.74	0.82	0.82	0.782	1260@0.760	193@0.820	---	2022	1,181	15	923.97	6,797.71	0.62	0.92	50205030

Κύρια Αγορά - Χαμηλής Συναλλακτικής Δραστηριότητας

14,000,000	4.15	3.42	0.26	---	19/07/2023	29/06/1999	---	ALPHA REAL ESTATE (ΚΟ)	11.35	-0.44	€	11.4	04/03/2024	11.5	11.25	11.5	11.3	11.383	135@11.25	774@11.30	---	---	1,829	22	20,818.90	158,900.00	8.28
------------	------	------	------	-----	------------	------------	-----	------------------------	-------	-------	---	------	------------	------	-------	------	------	--------	-----------	-----------	-----	-----	-------	----	-----------	------------	------

Ημερήσιο Δελτίο Τιμών

Έτος: 145 Αύξων Αριθμός Συνεδρίασης: 46

Ενότητα 2: Αναλυτικά Στοιχεία Συναλλαγών Χρεογράφων

Τρίτη, 5 Μαρτίου, 2024

Πληθος Χρεογράφων	Ονομ. Αξία	Μερίσματα [1]			Ημερ. Τελευτ. Αποκοπής		Σημ.	Χρεόγραφο	Τιμή κλεισίματος	% μεταβ.	Προηγ. Κλείσιμο-ημ/νία		Άνοιγμα	Κατωτ Τιμή	Ανωτ Τιμή	Τελ Σταθμ Τιμή	Τελευταία ζήτηση [7]	Τελευταία προσφορά [7]	Ρ/Ε μετά φ. Χρήστ	Όγκος	Πράξεις	Αξία Συναλλαγών[8]	Χ.Α. Εταιρείας (χιλ. €) [3,5]	Χαμηλό έτους	Υψηλό έτους	Κλάδος [4]			
		2021	2022	2023	Μέρισμα [2]	Δικαιώμα					Προηγ.	Κλείσιμο-ημ/νία																	
10,500,000	0.950	---	---	---	24/06/2008	21/07/2023	---	MEVACO (ΚΟ)	3.98	-0.99	€	4.02	04/03/2024	4.02	3.98	4.02	3.98	4	321@3.98	684@4.02	---	2022	2,146	17	8,583.76	41,790.00	3.62	4.32	55102015
57,434,884	1.17	---	---	---	05/06/2008	12/06/2009	---	REDS (ΚΟ)	2.27	---	---	2.27	04/03/2024	2.27	2.27	2.27	2.27	102@2.27	100@2.33	---	---	434	4	985.18	130,377.19	2.26	2.5	35101010	
205,177,538	0.500	0.02	0.03	---	23/06/2023	28/12/2023	---	TRASTOR Α.Ε.Ε.Α.Π. (ΚΟ)	1.15	-3.36	€	1.19	04/03/2024	1.19	1.12	1.19	1.12	1.148	200@1.14	244@1.19	---	---	839	5	963.41	235,954.17	1.1	1.42	35102000
15,300,000	0.300	---	---	---	30/07/2009	13/12/1999	---	ΑΤΤΙΚΕΣ ΕΚΔΟΣΕΙΣ (ΚΟ)	0.378	---	---	0.378	04/03/2024	0.378	0.378	0.378	0.378	1500@0.342	3100@0.414	---	---	440	1	166.32	5,783.40	0.292	0.378	40301030	
6,325,000	0.600	0.19	0.153	---	03/07/2023	17/02/2014	---	ΒΟΓΙΑΤΖΟΓΛΟΥ (ΚΟ)	2.26	---	---	2.26	04/03/2024	---	---	---	---	40@2.24	70@2.30	---	---	---	---	14,294.50	2.2	2.7	50205010		
15,000,000	0.300	---	---	---	06/07/2007	18/07/2000	---	ΔΑΙΟΣ ΠΛΑΣΤΙΚΑ (ΚΟ)	3.8	---	---	3.8	04/03/2024	---	---	---	---	---	101@4.18	---	---	---	---	57,000.00	3.18	4.18	50203015		
86,735,980	0.310	---	---	---	06/07/2009	07/09/2023	---	ΙΑΤΡΙΚΟ ΑΘΗΝΩΝ (ΚΟ)	1.85	5.11	ρ	1.76	04/03/2024	1.76	1.76	1.89	1.85	1.834	335@1.88	100@1.88	---	---	18,238	60	33,455.68	160,461.56	1.75	2.03	20101025
2,760,000	11.83	11	11.8	---	14/06/2023	16/07/1990	---	ΚΑΡΕΛΙΑ (ΚΟ)	348	---	---	348	04/03/2024	---	---	---	---	50@342.00	45@350.00	---	---	---	---	960,480.00	330	350	45103010		
6,700,000	0.800	0.047	0.047	---	23/08/2023	29/05/2014	---	ΚΕΠΕΝΟΥ ΜΥΛΟΙ (ΚΟ)	2.04	---	---	2.04	04/03/2024	2.12	2.04	2.12	2.04	2.042	980@2.00	20@2.12	---	2022	105	2	214.44	13,668.00	1.96	2.26	45102020
18,017,472	0.360	---	---	---	09/09/2022	28/08/2017	---	ΚΤΗΜΑ Κ. ΛΑΖΑΡΙΔΗ (ΚΟ)	1.77	---	---	1.77	04/03/2024	---	---	---	---	300@1.72	200@1.78	---	---	---	---	31,890.93	1.65	1.88	45101015		
21,364,000	1.12	---	0.4	---	21/08/2023	08/03/2023	---	ΛΑΜΨΑ (ΚΟ)	29.2	---	---	29.2	04/03/2024	---	---	---	---	100@29.00	100@29.80	---	---	---	---	623,828.80	28.4	32.4	40501025		
32,188,050	1.04	---	---	---	21/07/2008	20/01/2000	---	ΜΟΥΖΑΚΗΣ (ΚΟ)	0.835	---	---	0.835	04/03/2024	0.835	0.835	0.835	0.835	795@0.835	1990@0.850	---	---	1,205	1	1,006.18	26,877.02	0.67	0.92	55101020	
8,321,682	0.670	---	---	---	17/08/2007	23/11/1999	---	Ν. ΛΕΒΕΝΤΕΡΗΣ (ΚΟ)	0.31	-3.13	€	0.32	04/03/2024	0.3	0.3	0.33	0.33	0.311	1000@0.340	428@0.338	---	2022	5,520	14	1,714.24	3,249.48	0.27	0.364	55102010
6,340,000	0.600	0.17	0.1	0.2	11/12/2023	11/01/2024	---	ΝΑΚΑΣ ΜΟΥΣΙΚΗ (ΚΟ)	2.84	1.43	ρ	2.8	04/03/2024	2.88	2.8	2.94	2.94	2.845	84@2.80	43@2.94	---	---	406	11	1,155.00	18,005.60	2.54	3.16	40401030
10,080,000	3.00	1.5	1.45	---	11/05/2023	27/08/2001	---	ΟΛΘ (ΚΟ)	21.8	-0.91	€	22	04/03/2024	22.4	21.4	22.4	22	21.685	151@21.60	2368@22.00	---	---	619	17	13,422.80	219,744.00	21.2	23.5	50206060
27,379,200	0.980	---	0.45	---	01/08/2023	29/08/2022	---	ΠΛΑΣΤΙΚΑ ΚΡΗΤΗΣ (ΚΟ)	16	---	---	16	04/03/2024	14.4	14.4	14.4	14.4	40@15.40	5@15.90	---	---	6	2	86.40	438,067.20	14.4	16.4	50203015	
255,494,534	2.71	0.279	0.255	0.11	11/12/2023	30/09/2021	---	ΠΡΟΝΤΕΑ (ΚΟ)	7.35	---	---	7.35	04/03/2024	7.25	7.25	7.35	7.35	7.294	121@7.25	9@7.35	---	---	227	3	1,655.75	1,877,884.82	7	7.95	35102000
4,181,450	0.500	---	---	---	21/08/2000	05/03/2002	---	ΣΑΡΑΝΤΟΠΟΥΛΟΣ ΚΥΛ/ΜΥΛΟΙ (ΚΟ)	1.07	---	---	1.07	04/03/2024	---	---	---	---	500@0.970	65@1.17	---	---	---	---	4,474.15	0.965	1.07	45102020		

Διαπραγματεύσιμα Αμοιβαία Κεφάλαια (Δ.Α.Κ.)

924,675	---	---	---	---	15/06/2016	---	ALPHA ETF FTSE Athex Large Cap	35.085	-0.38	€	35.22	04/03/2024	35.28	35.015	35.28	35.085	35.07	6@35.04	167@35.32	---	---	4,859	55	170,405.49	---	31.58	38	12003
---------	-----	-----	-----	-----	------------	-----	--------------------------------	--------	-------	---	-------	------------	-------	--------	-------	--------	-------	---------	-----------	-----	-----	-------	----	------------	-----	-------	----	-------

Επιτήρηση

89,078,604	0.040	---	---	---	07/07/2010	16/01/2024	5160	FRIGOGLASS (ΚΟ)	0.36	9.09	ρ	0.33	04/03/2024	0.34	0.34	0.36	0.36	0.35714067@0.360	---	---	---	---	134,113	58	47,897.08	32,068.30	0.256	0.44	50204000	
65,326,268	0.530	---	---	---	04/07/2007	19/07/2006	4750	SATO ΑΕ (ΚΟ)	0.048	-9.43	€	0.053	04/03/2024	0.048	0.048	0.048	0.048	0.048	---	49419@0.048	---	---	40,940	14	1,965.12	3,135.66	0.027	0.067	40202015	
13,191,620	0.620	---	---	---	04/08/2010	09/09/2002	5232	ΥΑΛCO - ΚΩΝΣΤΑΝΤΙΝΟΥ (ΚΟ)	0.2	---	---	0.2	04/03/2024	---	---	---	---	5149@0.180	756@0.198	---	---	---	---	---	2,638.32	0.178	0.208	40202020		
17,579,754	4.16	---	---	---	18/08/2006	02/08/2010	---	ΒΙΟΤΕΡ (ΚΟ)	0.4	---	---	0.4	04/03/2024	0.38	0.38	0.38	0.38	0.38	294@0.380	1065@0.400	---	---	56	1	21.28	7,031.90	0.2	0.436	50101010	
54,654,600	0.050	---	---	---	01/07/1998	30/12/2022	5275	ΒΙΣ (ΚΟ)	0.246	---	---	0.246	04/03/2024	0.246	0.246	0.246	0.246	1000@0.230	1000@0.268	---	2022	109	1	26.81	13,445.03	0.22	0.288	50203030		
51,754,364	0.300	---	---	---	23/12/2003	24/01/2007	5197	ΕΠΙΛΕΚΤΟΣ (ΚΟ)	0.15	---	---	0.15	04/03/2024	0.141	0.141	0.141	0.141	0.141	7189@0.141	500@0.148	---	---	1,120	3	157.92	7,763.15	0.108	0.155	55101020	
15,842,391	1.51	---	---	---	15/07/2009	12/05/2000	5141	ΜΠΗΤΡΟΣ ΣΥΜΜΕΤΟΧΙΚΗ (ΚΟ)	0.615	9.82	ρ	0.56	04/03/2024	0.615	0.615	0.615	0.615	0.615	6100@0.615	---	---	---	---	1,300	5	799.50	9,743.07	0.46	0.755	55102010
24,319,250	0.300	---	---	---	09/07/2002	04/07/2007	5165	ΠΡΟΟΔΕΥΤΙΚΗ (ΚΟ)	0.342	---	---	0.342	04/03/2024	0.342	0.342	0.342	0.342	0.342	2000@0.314	10645@0.342	---	---	3,200	5	1,094.40	8,317.18	0.31	0.4	50101010	
28,438,268	0.070	---	---	---	21/08/2006	24/11/1999	5253	ΣΠΥΡΟΥ ΑΓΡ. ΟΙΚ. (ΚΟ)	0.21	---	---	0.21	04/03/2024	---	---	---	---	4000@0.200	919@0.224	---	---	---	---	---	5,972.04	0.175	0.252	45102010		
1,011,000	1.00	---	---	---	01/07/2004	11/12/2012	5193	ΤΡΙΑ ΛΑΦΑ (ΚΟ)	8.65	9.49	ρ	7.9	04/03/2024	8.65	8.65	8.65	8.65	8.65	13@7.40	10@8.25	---	2022	175	4	1,513.75	8,745.15	6.65	8.65	55101020	

Κατάσταση σε Αναστολή

12,417,000	0.310	---	---	---	27/08/2019	28/08/2017	5233	MLS ΠΛΗΡΟΦΟΡΙΚΗ (ΚΟ)	0.57	---	---	0.57	12/05/2020	---	---	---	---	---	---	---	---	---	---	---	---	7,077.69	0.57	0.57	10101015
6,330,002	0.300	---	---	---	25/06/2002	15/03/2019	5278	ΒΑΡΒΑΡΕΣΟΣ (ΚΟ)	0.24	---	---	0.24	02/05/2023	---	---	---	---	---	---	---	---	---	---	---	---	1,519.20	0.24	0.24	55101020
3,961,300	1.28	---	---	---	29/06/2004	03/08/2000	5248	ΔΟΥΡΟΣ (ΚΟ)	0.25	---	---	0.25	24/04/2023	---	---	---	---	---	---	---	---	---	---	---	---	990.33	0.25	0.25	40204020
7,125,216	0.650	---	---	---	01/07/2005	14/12/1999	4955	ΚΡΕΚΑ (ΚΟ)	0.28	---	---	0.28	06/04/2023	---	---	---	---	---	---	---	---	---	---	---	---	1,995.06	0.28	0.28	45102010
7,734,375	1.00	---	---	---	09/07/2007	07/01/2011	5277	ΛΙΒΑΝΗ ΕΚΔΟΤ. ΟΡΓ. (ΚΟ)	0.125	---	---	0.125	28/04/2023	---	---	---	---	---	---	---	---	---	---	---	---	966.80	0.125	0.125	40301030

**Σημειώσεις Χρεογράφων**

Κωδικός	Κείμενο σημείωσης
( )	- Προσαρμοσμένα Μερισίματα λόγω διανομής Δωρεάν μετοχών.
*	- Τελευταία προσαρμοσμένη τιμή κλεισίματος.
[1]	- Καθαρά μερίσματα.
[2]	- Στη στήλη "Ημερ. Αποκοπής τελευταίου δικαιώματος" αναφέρεται η Ημερομηνία εισαγωγής για Νέες Εταιρείες.
[3]	- Η Χρηματιστηριακή αξία αναφέρεται στο σύνολο των μετοχών
[4]	- Η κωδικοποίηση των Κλάδων Οικονομικής Δραστηριότητας του Χ.Α. παρουσιάζονται στο Παράρτημα Α
[5]	- Η Χρηματιστηριακή Αξία αναφέρεται στο σύνολο των κατηγοριών μετοχών (εφόσον έχουν εισαχθεί περισσότερες της μιας κατηγορίες) και δεν αναφέρεται σε επιμέρους κατηγορίες μετοχών μιας εταιρείας.
[6]	- P/E μεγαλύτερο του 100
[7]	- Τελευταία εικόνα του Βιβλίου Εντολών πριν το τέλος της συνεδρίασης
[8]	- Στην Αξία Συναλλαγών των Μετοχών περιλαμβάνονται όλοι οι τύποι Πακέτων
4750	- Μεταφορά στην Κατηγορία Επιτήρησης από 8/4/2011.
4955	- Μεταφορά στην Επιτήρηση από 5/4/2013.
5093	- Μεταφορά στην Κατηγορία Επιτήρησης από 8/4/2015.
5141	- Μεταφορά στην Κατηγορία Επιτήρησης από 10/05/2017.
5160	- Μεταφορά στην Κατηγορία Επιτήρησης από 15/04/2016.
5165	- Μεταφορά στην Κατηγορία Επιτήρησης από 15/02/2018.
5193	- Μεταφορά στην κατηγορία Επιτήρησης από 25/10/2018.
5197	- Μεταφορά στην κατηγορία Επιτήρησης από 07/11/2018.
5232	- Μεταφορά στην Κατηγορία Επιτήρησης από 08/04/2011.
5233	- Αναστολή διαπραγμάτευσης από 13/05/2020.
5248	- Μεταφορά στην κατηγορία Επιτήρησης από 06/09/2011.
5253	- Μεταφορά στην Επιτήρηση από 14/5/2021.
5275	- Μεταφορά στη Κατηγορία Επιτήρησης από 09/07/2020.
5277	- Αναστολή διαπραγμάτευσης από 02/05/2023.
5278	- Αναστολή διαπραγμάτευσης από 03/05/2023.

## Στοιχεία Συναλλαγών Πακέτων

Χρεόγραφο	Όγκος πακέτου	Τιμή πακέτου	Αξία πακέτου	Ωρα έγκρισης	Σημείωση
ΕΘΝΙΚΗ ΤΡΑΠΕΖΑ (ΚΟ)	65,000	7.22	469,170.00	10:38:01	20
ΕΘΝΙΚΗ ΤΡΑΠΕΖΑ (ΚΟ)	1,000,000	7.25	7,246,000.00	10:45:14	20
INTRAKAT (ΚΟ)	60,000	5.60	336,000.00	10:52:53	20
INTRAKAT (ΚΟ)	20,000	5.60	112,000.00	10:53:34	20
INTRAKAT (ΚΟ)	20,000	5.60	112,000.00	10:54:05	20
ΕΘΝΙΚΗ ΤΡΑΠΕΖΑ (ΚΟ)	1,710,215	7.25	12,392,217.89	10:57:18	20
EUROBANK HOLDINGS (ΚΟ)	1,100,000	1.92	2,111,450.00	11:08:36	20
EUROBANK HOLDINGS (ΚΟ)	250,000	1.92	479,875.00	11:17:03	20
CENTRIC ΣΥΜΜΕΤΟΧΩΝ (ΚΟ)	10,000	0.435	4,350.00	12:10:39	18
INTRAKAT (ΚΟ)	100,000	5.60	560,000.00	12:40:13	20
ALPHA ΥΠΗΡΕΣΙΩΝ ΣΥΜΜ (ΚΟ)	1,710	1.71	2,924.10	13:49:32	14
QUEST ΣΥΜΜΕΤΟΧΩΝ (ΚΟ)	40,000	6.04	241,600.00	15:11:53	20
ΕΘΝΙΚΗ ΤΡΑΠΕΖΑ (ΚΟ)	908,587	7.25	6,590,890.10	16:57:37	20
EUROBANK HOLDINGS (ΚΟ)	1,000,000	1.92	1,922,000.00	17:08:14	20

## Σημειώσεις πακέτων

- 9 - Μέθοδος 6-1 / Ειδική Χρέωση  
10 - Μέθοδος 6-1 / Ειδική Χρέωση, Αυθημερόν Διακανονισμός  
14 - Μέθοδος 6-3 / Πακέτο Αποκατάστασης, Ατελής αγορά και Πώληση  
18 - Μέθοδος 6-2 / SPOT 1  
19 - Μέθοδος 6-2 / SPOT 2  
20 - Μέθοδος 6-1 και Μέθοδος 6-1 Αυθημερόν Διακανονισμός  
21 - Άλλη Προσυμφωνημένη

## Στοιχεία Συναλλαγών Δικαιωμάτων

Ημερ. αποκοπής	Έναρξη εξάσκησης	Λήξη εξάσκησης	Λήξη διαπραγμάτευσης	Δικαιώματα	Κατωτ Τιμή	Ανωτ Τιμή	Τιμή κλεισ.	Τελευταία ζήτηση	Τελευταία προσφορά	Όγκος	Πράξεις	Αξία Συναλλαγών
----------------	------------------	----------------	----------------------	------------	------------	-----------	-------------	------------------	--------------------	-------	---------	-----------------

Δεν υπάρχουν Συναλλαγές Δικαιωμάτων.

## Στοιχεία Συναλλαγών Εκποιήσεων

Χρεόγραφα	Τύπος Χρεογράφου	Όγκος Συναλλαγών	Αριθμός Πράξεων	Αξία Συναλλαγών	Σημείωση
-----------	------------------	------------------	-----------------	-----------------	----------

Δεν πραγματοποιήθηκαν Εκποιήσεις Μετοχών.

## Σημειώσεις Εκποιήσεων

- Δημόσιος Ανοικτός Πλειστηριασμός
- Εκποίηση Ενσώματων Ονομαστικών Μετοχών
- Εκποίηση Αδιάθετων Κλασματικών Υπολοίπων



## Στοιχεία Ενεργητικού Διαπραγματεύσιμων Αμοιβαίων Κεφαλαίων (Δ.Α.Κ.)

	Ημερομηνία συναλλαγών	Δημιουργία / Εξαγορά	Αριθ. Μερ. (T-1)	Νέα Μερ. (T-1)	Εξαγορασθ. Μερ. (T-1)	Μερίδια (T) [1]	Αξία Ενεργητικού [2]	Καθαρή Τιμή	Μέρισμα /Μερίδιο	Ημερ. Αποκοπής
ALPHA ETF FTSE Athex Large Cap	05/03/2024	5,000	924,675	---	---	924,675	32,541,750.00	35.1926	0.62	03/07/2023

## Σημειώσεις Δ.Α.Κ.

[1] - Αριθμ. μεριδίων (T) = Αριθμ. μεριδίων (T-1) + Νεοεκδιθέντα μερίδια (T-1) - Εξαγορασθέντα μερίδια (T-1)

[2] - Περιλαμβάνονται και τα μερίδια που δημιουργήθηκαν / εξαγοράσθηκαν την ημέρα T-1.

Περιγραφή	Στοιχεία
Όνομασία Δ.Α.Κ.	ALPHA ETF FTSE Athex Large Cap
Σύμβολο Δ.Α.Κ. (GR)	ΑΔΑΚ
Σύμβολο Δ.Α.Κ. (EN)	AETF
ISIN Δ.Α.Κ.	GRF000153004
Κατηγορία Διαπραγμάτευσης	Διαπραγματεύσιμα Αμοιβαία Κεφάλαια (Δ.Α.Κ.)
Τύπος Δ.Α.Κ.	Μετοχών
Τρόπος διαχείρισης	Παθητικός
Επενδυτική Στρατηγική	Σκοπός της επενδυτικής πολιτικής του Αμοιβαίου Κεφαλαίου είναι η αναπαραγωγή της αποδόσεως του Δείκτη FTSE/X.A. Large Cap του Χρηματιστηρίου Αθηνών σε όρους Ευρώ, ακολουθώντας πλήρως και πανομοιότυπες τη σύνθεση του υποκείμενου Δείκτη.
Εκδότης	ΑΛΦΑ ASSET MANAGEMENT Α.Ε.Δ.Α.Κ.
Εταιρεία Διαχείρισης	ΑΛΦΑ ASSET MANAGEMENT Α.Ε.Δ.Α.Κ.
Ειδικοί Διαπραγματευτές	ΑΛΦΑ FINANCE Α.Χ.Ε.Π.Ε.Υ., ΕΘΝΙΚΗ ΧΡΗΜΑΤΙΣΤΗΡΙΑΚΗ Α.Χ.Ε.Π.Ε.Υ.
Θεματοφύλακας	ΑΛΦΑ ΤΡΑΠΕΖΑ Α.Ε.
Σύμβολο Δείκτη (GR)	FTSE
Σύμβολο Δείκτη (EN)	FTSE
Όνομασία Δείκτη	FTSE/X.A. Large Cap
ISIN Δείκτη	GRI99201A006
Κλάσμα Δείκτη [1]	1/100
Αρχική Τιμή Μεριδίου	21.76
Συνολικός Αριθμός Μεριδίων [2]	924,675
Ημερομηνία πρώτης Έκδοσης	14/01/2008
Ημερομηνία έναρξης Διαπραγμάτευσης	24/01/2008
Νόμισμα Διαπραγμάτευσης	ΕΥΡΩ
Νόμισμα Ενεργητικού	ΕΥΡΩ
Αρχική Αξία Ενεργητικού [3]	3,000,000.00
Αριθμ. Μεριδίων για Δημιουργία-Εξαγορά [4]	5,000
Αμοιβή Διαχείρισης	0.375

**Σημειώσεις Δ.Α.Κ.**

[1] - Το κλάσμα της τιμής του δείκτη που αποτελεί η τιμή της πρώτης έκδοσης

[2] - Ο αριθμός μεριδίων που διαπραγματεύθηκαν στο Χρηματιστήριο την ημέρα T

[3] - Η αξία του ενεργητικού κατά την έκδοση

[4] - Ο αριθμός μεριδίων που απαιτείται κατά τη διαδικασία δημιουργίας εξαγοράς

05/03/2023

# Ανακοινώσεις

Η.Δ.Τ.



## ΑΝΑΚΟΙΝΩΣΕΙΣ

### ΕΤΑΙΡΙΚΕΣ ΠΡΑΞΕΙΣ

#### CPΓ Α.Ε. ΗΛΕΚΤΡΟΝΙΚΩΝ ΥΠΟΛΟΓΙΣΤΩΝ

Εισάγονται προς διαπραγμάτευση στο Χρηματιστήριο Αθηνών οι 85.100 νέες (ΚΟ) μετοχές της εταιρίας «CPΓ Α.Ε. ΗΛΕΚΤΡΟΝΙΚΩΝ ΥΠΟΛΟΓΙΣΤΩΝ» (GRS413313008), που προέκυψαν από την πρόσφατη αύξηση του μετοχικού κεφαλαίου λόγω άσκησης δικαιωμάτων προαίρεσης αγοράς μετοχών, από 10 στελέχη της εταιρίας, με τιμή διάθεσης μετοχής €0,30. Από την ίδια ημερομηνία, το νέο σύνολο εισηγμένων μετοχών της εταιρίας που είναι διαπραγματεύσιμες στο Χρηματιστήριο Αθηνών ανέρχεται σε 10.567.700 (ΚΟ) μετοχές.

#### ΑΕΡΟΠΟΡΙΑ ΑΙΓΑΙΟΥ ΑΝΩΝΥΜΗ ΑΕΡΟΠΟΡΙΚΗ ΕΤΑΙΡΕΙΑ

Παύει η διαπραγμάτευση και διαγράφονται από το Χ.Α. οι 625 ίδιες ομολογίες του μη μετατρέψιμου Ομολογιακού Δανείου της εταιρίας «ΑΕΡΟΠΟΡΙΑ ΑΙΓΑΙΟΥ ΑΝΩΝΥΜΗ ΑΕΡΟΠΟΡΙΚΗ ΕΤΑΙΡΕΙΑ» (GRC4951193D4) με ημερομηνία έκδοσης 12/03/2019. Από την ίδια ημερομηνία, το σύνολο των εισηγμένων ομολογιών της εταιρίας στο Χρηματιστήριο Αθηνών διαμορφώνεται σε 199.375 ομολογίες.

**ΓΝΩΣΤΟΠΟΙΗΣΕΙΣ ΕΤΑΙΡΙΩΝ**

**From:** DIMAND A.E.  
**Posted At:** 04 March 2024 17:17  
**Conversation:** Ανακοίνωση Ρυθμιζόμενης Πληροφορίας του νόμου 3556/2007  
**Posted To:** DOLAnnouncements2  
**Subject:** Ανακοίνωση Ρυθμιζόμενης Πληροφορίας του νόμου 3556/2007



Παρακαλώ δείτε συνημμένα

[Ανακοίνωση Ρυθμιζόμενης Πληροφορίας του νόμου 3556/2007](#)

**From:** INTRALOT A.E.

**Posted At:** 04 March 2024 17:35

**Conversation:** Η INTRALOT CAPITAL LUXEMBOURG θα αποπληρώσει €130.000.000 Ομολογιών λήξης 2024 στις 15 Μαρτίου 2024

**Posted To:** DOLAnnouncements2

**Subject:** Η INTRALOT CAPITAL LUXEMBOURG θα αποπληρώσει €130.000.000 Ομολογιών λήξης 2024 στις 15 Μαρτίου 2024

Δείτε την  
Ανακοίνωση

[Ανακοίνωση](#)

From: ΤΡΑΠΕΖΑ ΤΗΣ ΕΛΛΑΔΟΣ Α.Ε.  
Posted At: 04 March 2024 17:37  
Conversation: ΑΝΑΚΟΙΝΩΣΗ ΠΕΡΙ ΣΧΟΛΙΑΣΜΟΥ ΟΙΚΟΝΟΜΙΚΩΝ  
ΚΑΤΑΣΤΑΣΕΩΝ/ ΕΚΘΕΣΕΩΝ  
Posted To: DOLAnnouncements2  
Subject: ΑΝΑΚΟΙΝΩΣΗ ΠΕΡΙ ΣΧΟΛΙΑΣΜΟΥ ΟΙΚΟΝΟΜΙΚΩΝ  
ΚΑΤΑΣΤΑΣΕΩΝ/ ΕΚΘΕΣΕΩΝ

Δείτε το συνημμένο αρχείο

[Ισολογισμός και Αποτελέσματα Χρήσεως  
2023](#)

From: LAMDA DEVELOPMENT A.E.  
Posted At: 04 March 2024 17:39  
Conversation: Οικονομικό Ημερολόγιο 2024  
Posted To: DOLAnnouncements2  
  
Subject: Οικονομικό Ημερολόγιο 2024

Οικονομικό Ημερολόγιο  
2024

[Οικονομικό Ημερολόγιο  
2024](#)



**From:** NOVAL PROPERTY  
**Posted At:** 04 March 2024 18:17  
**Conversation:** ΠΑΡΟΥΣΙΑΣΗ ΟΙΚΟΝΟΜΙΚΩΝ ΑΠΟΤΕΛΕΣΜΑΤΩΝ  
ΕΤΟΥΣ 2023 (Ορθή Επανάληψη)  
**Posted To:** DOLAnnouncements2  
  
**Subject:** ΠΑΡΟΥΣΙΑΣΗ ΟΙΚΟΝΟΜΙΚΩΝ ΑΠΟΤΕΛΕΣΜΑΤΩΝ  
ΕΤΟΥΣ 2023 (Ορθή Επανάληψη)

Δείτε την  
ανακοίνωση.

[ΑΝΑΚΟΙΝΩΣΗ](#)

From: COCA-COLA HBC A.G.  
Posted At: 04 March 2024 19:58  
Conversation: Transactions in own shares  
Posted To: DOLAnnouncements2  
  
Subject: Transactions in own shares

See the announcement.

[Transaction in own shares](#)

**From:** NOVAL PROPERTY  
**Posted At:** 04 March 2024 21:28  
**Conversation:** Δελτίο Τύπου: Noval Property: Καθαρά κέρδη 64,6 εκατ. ευρώ για το 2023  
**Posted To:** DOLAnnouncements2  
**Subject:** Δελτίο Τύπου: Noval Property: Καθαρά κέρδη 64,6 εκατ. ευρώ για το 2023

Δείτε το Δελτίο  
Τύπου.

[ΔΕΛΤΙΟ ΤΥΠΟΥ](#)

From: LAMDA DEVELOPMENT A.E.  
Posted At: 05 March 2024 09:36  
Conversation: Αγορά ιδίων μετοχών  
Posted To: DOLAnnouncements2  
  
Subject: Αγορά ιδίων μετοχών

Αγορά ιδίων  
μετοχών

[Αγορά ιδίων  
μετοχών](#)

**From:** ΓΡ. ΣΑΡΑΝΤΗΣ Α.Β.Ε.Ε.  
**Posted At:** 05 March 2024 09:43  
**Conversation:** Ημερομηνία Ανακοίνωσης Οικονομικών Αποτελεσμάτων Έτους 2023 & Πρόσκληση σε Conference Call  
**Posted To:** DOLAnnouncements2  
**Subject:** Ημερομηνία Ανακοίνωσης Οικονομικών Αποτελεσμάτων Έτους 2023 & Πρόσκληση σε Conference Call

**Αθήνα, 5 Μαρτίου 2024**

**Ημερομηνία Ανακοίνωσης Οικονομικών Αποτελεσμάτων Έτους 2023 & Πρόσκληση σε Conference Call**

Ο Όμιλος Σαράντη ενημερώνει το επενδυτικό κοινό ότι τα οικονομικά αποτελέσματα έτους 2023 θα ανακοινωθούν σύμφωνα με το ακόλουθο πρόγραμμα:

- **Δευτέρα 11 Μαρτίου 2024 μετά το κλείσιμο της αγοράς: Ανακοίνωση Οικονομικών Αποτελεσμάτων 2023** Τα αποτελέσματα θα είναι διαθέσιμα από την ιστοσελίδα του Χρηματιστηρίου Αθηνών (<https://www.athexgroup.gr/>) και την εταιρική ιστοσελίδα (<https://sarantisgroup.com>).
- **Τρίτη 12 Μαρτίου 2024 και ώρα Ελλάδος 16.00: Ενημέρωση των επενδυτών και αναλυτών της εταιρείας μέσω τηλεδιάσκεψης.**

Επισυνάπτεται η σχετική πρόσκληση, η οποία βρίσκεται αναρτημένη και στην ιστοσελίδα της εταιρείας στην ενότητα [Δημοσίευση Αποτελεσμάτων](#).

[Ημερομηνία Ανακοίνωσης Οικονομικών Αποτελεσμάτων Έτους 2023 & Πρόσκληση σε Conference Call](#)

From: AS COMPANY A.E.  
Posted At: 05 March 2024 09:59  
Conversation: ΑΝΑΚΟΙΝΩΣΗ ΑΓΟΡΑΣ ΙΔΙΩΝ ΜΕΤΟΧΩΝ  
Posted To: DOLAnnouncements2  
  
Subject: ΑΝΑΚΟΙΝΩΣΗ ΑΓΟΡΑΣ ΙΔΙΩΝ ΜΕΤΟΧΩΝ

Παρακαλούμε δείτε τη συνημμένη ανακοίνωση σχετικά με την αγορά ιδίων μετοχών.

[ΑΝΑΚΟΙΝΩΣΗ ΑΓΟΡΑΣ ΙΔΙΩΝ ΜΕΤΟΧΩΝ](#)

From: ΔΙΕΘΝΗΣ ΑΕΡΟΛΙΜΕΝΑΣ ΑΘΗΝΩΝ  
Posted At: 05 March 2024 10:07  
Conversation: Μηνιαία Εξέλιξη Κίνησης\_Φεβρουάριος 2024  
Posted To: DOLAnnouncements2  
  
Subject: Μηνιαία Εξέλιξη Κίνησης\_Φεβρουάριος 2024

Δείτε το Δελτίο τύπου.

[Μηνιαία Εξέλιξη Κίνησης\\_Φεβρουάριος  
2024](#)

From: EPSILON NET Α.Ε.  
Posted At: 05 March 2024 10:37  
Conversation: ΔΕΛΤΙΟ ΤΥΠΟΥ ΠΙΣΤΟΠΟΙΗΣΗ EPSILON ALL in ONE  
Posted To: DOLAnnouncements2  
  
Subject: ΔΕΛΤΙΟ ΤΥΠΟΥ ΠΙΣΤΟΠΟΙΗΣΗ EPSILON ALL in ONE

Η EPSILON NET Α.Ε. ανακοινώνει:

[2024\\_03\\_05\\_ΔΤ ΠΙΣΤΟΠΟΙΗΣΗ EPSILON All in ONE.pdf](#)



**From:** ΠΛΑΣΤΙΚΑ ΚΡΗΤΗΣ Α.Β.Ε.Ε.  
**Posted At:** 05 March 2024 10:47  
**Conversation:** ΑΝΑΚΟΙΝΩΣΗ ΑΓΟΡΑΣ ΙΔΙΩΝ ΜΕΤΟΧΩΝ  
**Posted To:** DOLAnnouncements2  
  
**Subject:** ΑΝΑΚΟΙΝΩΣΗ ΑΓΟΡΑΣ ΙΔΙΩΝ ΜΕΤΟΧΩΝ

Βλέπετε συνημμένα την ΑΝΑΚΟΙΝΩΣΗ ΑΓΟΡΑΣ ΙΔΙΩΝ  
ΜΕΤΟΧΩΝ

[ΑΝΑΚΟΙΝΩΣΗ ΑΓΟΡΑΣ ΙΔΙΩΝ ΜΕΤΟΧΩΝ](#)

From: ΔΙΕΘΝΗΣ ΑΕΡΟΛΙΜΕΝΑΣ ΑΘΗΝΩΝ  
Posted At: 05 March 2024 10:59  
Conversation: Πρόσκληση σε Τηλεδιάσκεψη  
Posted To: DOLAnnouncements2  
  
Subject: Πρόσκληση σε Τηλεδιάσκεψη

Δείτε την ανακοίνωση.

[Πρόσκληση σε  
Τηλεδιάσκεψη](#)

**From:** CPI A.E.  
**Posted At:** 05 March 2024 12:23  
**Conversation:** ΑΝΑΚΟΙΝΩΣΗ ΓΙΑ ΤΙΣ ΑΠΟΦΑΣΕΙΣ ΓΕΝΙΚΗΣ ΣΥΝΕΛΕΥΣΗΣ  
**Posted To:** DOLAnnouncements2  
**Subject:** ΑΝΑΚΟΙΝΩΣΗ ΓΙΑ ΤΙΣ ΑΠΟΦΑΣΕΙΣ ΓΕΝΙΚΗΣ ΣΥΝΕΛΕΥΣΗΣ

CPI ΑΝΩΝΥΜΟΣ ΕΤΑΙΡΕΙΑ ΗΛΕΚΤΡΟΝΙΚΩΝ ΥΠΟΛΟΓΙΣΤΩΝ ΚΑΙ ΠΕΡΙΦΕΡΕΙΑΚΩΝ  
ΓΕΜΗ: 001788301000 (ΑΡ.Μ.Α.Ε. 32624/06/Β/95/1)

ΑΠΟΦΑΣΕΙΣ ΕΤΗΣΙΑΣ ΤΑΚΤΙΚΗΣ ΓΕΝΙΚΗΣ ΣΥΝΕΛΕΥΣΗΣ ΤΗΣ 5ης ΜΑΡΤΙΟΥ 2024

Μετά την συνεδρίαση της Ετήσιας Τακτικής Γενικής Συνέλευσης της 05.03.2024 στην οποία παρέστησαν μέτοχοι/εκπρόσωποι μετόχων που εκπροσωπούσαν το 62,61% του μετοχικού κεφαλαίου της Εταιρείας, παρατίθενται οι παρακάτω αποφάσεις επί των θεμάτων της ημερήσιας διάταξης :

Θέμα 1ο: Υποβολή και έγκριση των Ετήσιων Οικονομικών Καταστάσεων της Εταιρείας (σε ενοποιημένη και μη βάση) της εταιρικής χρήσης από 1.7.2022 – 30.06.2023, καθώς και των σχετικών Εκθέσεων του Διοικητικού Συμβουλίου και των Ορκωτών Ελεγκτών

Εγκρίθηκαν οι οικονομικές καταστάσεις της χρήσης 1/7/2022-30/06/2023, (απλή – ενοποιημένη) η έκθεση του Διοικητικού Συμβουλίου και του Ορκωτού Ελεγκτή - Λογιστή.

Θέμα 2ο: Έγκριση της συνολικής διαχείρισης της Εταιρείας, που άσκησε το Διοικητικό Συμβούλιο κατά τη χρήση 1/7/2022-30/06/2023, σύμφωνα με τα προβλεπόμενα στο άρθρο 108 του Νόμου 4548/2018 όπως ισχύει και απαλλαγή των Ορκωτών Ελεγκτών από κάθε ευθύνη αποζημίωσης για τη χρήση 1/7/2022-30/06/2023, σύμφωνα με το άρθρο 117, παρ. 1 περίπτ. γ' του Ν. 4548/2018.

Εγκρίθηκε η συνολική διαχείριση της εταιρείας για τη χρήση 1/7/2022-30/06/2023 και απαλλάχθηκε ο Ορκωτός Λογιστής από κάθε ευθύνη για τις οικονομικές καταστάσεις και τα πεπραγμένα της χρήσης 1/7/2022-30/06/2023.

Θέμα 3ο: Ενημέρωση για την παραίτηση μέλους ΔΣ, λήψη απόφασης της Γενικής Συνέλευσης περί της οριστικής αντικατάστασής του και περί του ελάχιστου

υποχρεωτικού αριθμού ανεξαρτήτων μη εκτελεστικών μελών ΔΣ. Ενημέρωση για την νέα σύνθεση της Επιτροπής Ελέγχου και έλεγχος τήρησης των σχετικών νόμιμων και καταστατικών όρων.

Η Γενική Συνέλευση εξέλεξε ως εκτελεστικό μέλος ΔΣ τον κ. Ραφαήλο Ρουγγέρη του Πέτρου για χρόνο κατά μέγιστο έως του υπολοίπου της θητείας του παρόντος ΔΣ, διαπίστωσε τη τήρηση των σχετικών νόμιμων και καταστατικών όρων κατά την εκλογή του νέου μέλους ΔΣ, κατά την εκλογή νέου μέλους της Επιτροπής Αποδοχών και Υποψηφιοτήτων και κατά την εκ νέου συγκρότηση σε σώμα αυτής και επιπλέον αποφάσισε ότι ο αριθμός ανεξάρτητων μη εκτελεστικών μελών του ΔΣ της εταιρείας θα αντιστοιχεί στο 1/3 του συνόλου αυτών ήτοι τρία (03) μέλη.

Θέμα 4ο: Έκθεση πεπραγμένων Επιτροπής Ελέγχου.

Αναγνώσθηκε από τον Πρόεδρο της Επιτροπής Ελέγχου της εταιρείας η Έκθεση Πεπραγμένων της Επιτροπής Ελέγχου.

Θέμα 5ο: Αναφορά/έκθεση προς την ΓΣ των ανεξαρτήτων μη εκτελεστικών μελών του Διοικητικού Συμβουλίου.

Παρουσιάσθηκε η Αναφορά/έκθεση προς την ΓΣ των ανεξαρτήτων μη εκτελεστικών μελών του Διοικητικού Συμβουλίου.

Θέμα 6ο: Εκλογή δύο Ορκωτών Ελεγκτών, δηλαδή ενός τακτικού και ενός αναπληρωματικού για τη χρήση 1.7.2023-30.06.2024 και καθορισμός της αμοιβής αυτών.

Πραγματοποιήθηκε εκλογή Ορκωτών Ελεγκτών ήτοι της ελεγκτικής εταιρείας με την επωνυμία «ΜΑΖΑΡΣ ΟΡΚΩΤΟΙ ΕΛΕΓΚΤΕΣ ΛΟΓΙΣΤΕΣ ΕΠΙΧΕΙΡΗΜΑΤΙΚΟΙ ΣΥΜΒΟΥΛΟΙ ΑΕ» με Α.Μ. ΕΛΤΕ 017 και ειδικότερα ως τακτικού ελεγκτή του κ. ΜΑΚΡΗ ΚΩΝΣΤΑΝΤΙΝΟΥ του Γεωργίου και της Γαρυφαλλιάς, με ΑΜ ΕΛΤΕ 1483 και Α.Φ.Μ. 073501616, και ως αναπληρωτή ελεγκτή του κ. ΝΙΚΟΛΑΟΥ ΚΑΣΟΥΡΙΔΗ του Χρήστου και της Αγγελικής με ΑΜ ΕΛΤΕ 1361 και Α.Φ.Μ. 079262206 για τη χρήση 1/7/2023-30/06/2024 και αποφασίσθηκε το ποσό της αμοιβής τους.

Θέμα 7ο: Υποβολή προς συζήτηση στη Γενική Συνέλευση της Έκθεσης Αποδοχών των μελών του Δ.Σ. για την οικονομική χρήση 1/7/2022-30/06/2023, σύμφωνα με το άρθρο 112 του ν. 4548/2018.

Υποβλήθηκε και εγκρίθηκε η Έκθεση Αποδοχών του Δ.Σ. για την οικονομική χρήση 1/7/2022-30/06/2023, σύμφωνα με τις προβλέψεις του άρθρου 112 ν. 4548/2018.

Θέμα 8ο: Έγκριση αμοιβών των μελών του Διοικητικού Συμβουλίου για τη χρήση 1.7.2022-30.06.2023 και προέγκριση αυτών για τη χρήση 1.7.2023-30.06.2024.

Κατά την παρελθούσα χρήση (1.7.2022-30.06.2023), δεν καταβλήθηκαν αμοιβές μελών του Διοικητικού Συμβουλίου και ακολούθως προεγκρίθηκε η καταβολή στα μέλη του διοικητικού συμβουλίου για την τρέχουσα εταιρική χρήση (1.7.2023-30.06.2024), συνολικού ποσού μέχρι 90.000 Ευρώ.

Θέμα 9ο: Έγκριση προκαταβολής αμοιβών σε μέλη του Δ.Σ. για το διάστημα μέχρι την επόμενη Τακτική Γενική Συνέλευση σύμφωνα με το άρθρο 109 του Νόμου 4548/2018.

Εγκρίθηκε η χορήγηση προκαταβολών στα μέλη του Διοικητικού Συμβουλίου για την περίοδο από την 01/07/2024 και μέχρι την επόμενη Τακτική Γενική Συνέλευση συνολικού ποσού μέχρι 95.000 ευρώ.

Θέμα 10ο: Έγκριση προγράμματος αγοράς ιδίων μετοχών σύμφωνα με το άρθρο 49 του Ν. 4548/2018 και παροχή σχετικών εξουσιοδοτήσεων προς το Δ.Σ. για τα διαδικαστικά.

Εγκρίθηκε η παροχή εξουσιοδότησης προς το Δ.Σ. ώστε να έχει τη δυνατότητα να θεσπίζει πρόγραμμα αγοράς ιδίων μετοχών της Εταιρίας μέσω του Χ.Α.Α. με τους εξής ειδικότερους όρους και προϋποθέσεις:

1. Διάρκεια για την οποία χορηγείται η έγκριση : 24 μήνες
2. Ανώτατο όριο τιμής μετοχής στην οποία μπορεί να γίνει η απόκτηση : Ευρώ 1,00
3. Κατώτατο όριο τιμής μετοχής στην οποία μπορεί να γίνει η απόκτηση : Ευρώ 0,30
4. Μέγιστος αριθμός μετοχών που μπορεί να αποκτηθούν: Μέχρι το 1/10 του καταβεβλημένου μετοχικού κεφαλαίου (του συνολικού αριθμού των μετοχών)

Θέμα 11ο: Παροχή αδείας, κατ' άρθρο 98 παρ. 1 του Ν.4548/2018 στα μέλη του Διοικητικού Συμβουλίου συμμετοχής στα διοικητικά συμβούλια άλλων εταιρειών.

Εγκρίθηκε η παροχή αδείας κατ' άρθρο 98 παρ. 1 του Ν.4548/2018 στα μέλη του Διοικητικού Συμβουλίου όπως αυτά συμμετέχουν στα διοικητικά συμβούλια άλλων, μη ανταγωνιστικών, εταιρειών.

Ταύρος 5 Μαρτίου 2024

Το Διοικητικό Συμβούλιο

From: CPI A.E.  
 Posted At: 05 March 2024 12:24  
 Conversation: ΑΠΟΤΕΛΕΣΜΑΤΑ ΨΗΦΟΦΟΡΙΑΣ ΣΤΑ ΘΕΜΑΤΑ  
 ΓΕΝ.ΣΥΝ. 05.03.2024  
 Posted To: DOLAnnouncements2  
 Subject: ΑΠΟΤΕΛΕΣΜΑΤΑ ΨΗΦΟΦΟΡΙΑΣ ΣΤΑ ΘΕΜΑΤΑ  
 ΓΕΝ.ΣΥΝ. 05.03.2024

CPI Α ΝΩΝΥΜΟΣ ΕΤΑΙΡΕΙΑ ΗΛΕΚΤΡΟΝΙΚΩΝ ΥΠΟΛΟΓΙΣΤΩΝ ΚΑΙ ΠΕΡΙΦΕΡΕΙΑΚΩΝ ΓΕΜΗ: 001788301000 (ΑΡ.Μ.Α.Ε. 32624/06/Β/95/1)						
ΑΠΟΤΕΛΕΣΜΑΤΑ ΨΗΦΟΦΟΡΙΑΣ ΕΤΗΣΙΑΣ ΤΑΚΤΙΚΗΣ ΓΕΝΙΚΗΣ ΣΥΝΕΛΕΥΣΗΣ ΤΗΣ 5ης ΜΑΡΤΙΟΥ 2024						
ΘΕΜΑΤΑ ΗΜΕΡΗΣΙΑΣ ΔΙΑΤΑΞΗΣ	ΜΕΤΟΧΕΣ ΜΕ ΕΓΚΥΡΕΣ ΨΗΦΟΥΣ	ΨΗΦΟΙ				
		ΠΟΣΟΣΤΟ ΕΠΙ ΤΟΥ ΜΕΤΟΧΙΚΟΥ ΚΕΦΑΛΑΙΟΥ	ΥΠΕΡ	ΚΑΤΑ	ΑΠΟΧΗ	
1 Υποβολή και έγκριση των Ετήσιων Οικονομικών Καταστάσεων της Εταιρείας (σε ενοποιημένη και μη βάση) της εταιρικής χρήσης από 1.7.2022 – 30.06.2023, καθώς και των σχετικών Εκθέσεων του Διοικητικού Συμβουλίου και των Ορκωτών Ελεγκτών	6.563.330	62,61%	6.563.330	0	0	

2	Εγκριση της συνολικής διαχείρισης της Εταιρίας, που άσκησε το Διοικητικό Συμβούλιο κατά τη χρήση 1/7/2022-30/06/2023, σύμφωνα με τα προβλεπόμενα στο άρθρο 108 του Νόμου 4548/2018 όπως ισχύει και απαλλαγή των Ορκωτών Ελεγκτών από κάθε ευθύνη αποζημίωσης για τη χρήση 1/7/2022-30/06/2023, σύμφωνα με το άρθρο 117, παρ. 1 περίπτ. γ'Α του Ν. 4548/2018.	6.563.330	62,61%	6.563.330	0	0
3	Ενημέρωση για την παραίτηση μέλους ΔΣ, λήψη απόφασης της Γενικής Συνέλευσης περί της οριστικής αντικατάστασής του και περί του ελάχιστου υποχρεωτικού αριθμού ανεξαρτήτων μη εκτελεστικών μελών ΔΣ. Ενημέρωση για την νέα σύνθεση της Επιτροπής Ελέγχου και έλεγχος τήρησης των σχετικών νόμιμων και καταστατικών όρων.	6.563.330	62,61%	6.563.330	0	0
4	Έκθεση πεπραγμένων Επιτροπής Ελέγχου.	Ενημέρωση	Ενημέρωση	Ενημέρωση	Ενημέρωση	Ενημέρωση
5	Αναφορά/έκθεση προς την ΓΣ των ανεξαρτήτων μη εκτελεστικών μελών του Διοικητικού Συμβουλίου.	Ενημέρωση	Ενημέρωση	Ενημέρωση	Ενημέρωση	Ενημέρωση
6	Εκλογή δύο Ορκωτών Ελεγκτών, δηλαδή ενός τακτικού και ενός αναπληρωματικού για τη χρήση 1.7.2023-30.06.2024 και καθορισμός της αμοιβής αυτών.	6.563.330	62,61%	6.563.330	0	0
7	Υποβολή προς συζήτηση στη Γενική Συνέλευση της Έκθεσης Αποδοχών των μελών του Δ.Σ. για την οικονομική χρήση 1/7/2022-30/06/2023, σύμφωνα με το άρθρο 112 του ν. 4548/2018.	6.563.330	62,61%	6.563.330	0	0

8	Έγκριση αμοιβών των μελών του Διοικητικού Συμβουλίου για τη χρήση 1.7.2022-30.06.2023 και προέγκριση αυτών για τη χρήση 1.7.2023-30.06.2024.	6.563.330	62,61%	6.563.330	0	0
9	Έγκριση προκαταβολής αμοιβών σε μέλη του Δ.Σ. για το διάστημα μέχρι την επόμενη Τακτική Γενική Συνέλευση σύμφωνα με το άρθρο 109 του Νόμου 4548/2018.	6.563.330	62,61%	6.563.330	0	0
10	Έγκριση εξουσιοδότησης προς το ΔΣ για την θέσπιση προγράμματος αγοράς ιδίων μετοχών σύμφωνα με το άρθρο 49 του Ν. 4548/2018 και παροχή σχετικών εξουσιοδοτήσεων προς το Δ.Σ. για τα διαδικαστικά.	6.563.330	62,61%	6.563.330	0	0
11	Παροχή αδείας, κατ'άρθρο 98 παρ. 1 του Ν.4548/2018 στα μέλη του Διοικητικού Συμβουλίου συμμετοχής στα διοικητικά συμβούλια άλλων εταιρειών.	6.563.330	62,61%	6.563.330	0	0



From: ORILINA PROPERTIES A.E.E.A.Π.  
Posted At: 05 March 2024 14:26  
Conversation: ΑΝΑΚΟΙΝΩΣΗ ΡΥΘΜΙΖΟΜΕΝΗΣ ΠΛΗΡΟΦΟΡΙΑΣ ΤΟΥ  
Ν. 3556/2007: Γνωστοποίηση συναλλαγών  
Posted To: DOLAnnouncements2  
Subject: ΑΝΑΚΟΙΝΩΣΗ ΡΥΘΜΙΖΟΜΕΝΗΣ ΠΛΗΡΟΦΟΡΙΑΣ ΤΟΥ  
Ν. 3556/2007: Γνωστοποίηση συναλλαγών

ΑΝΑΚΟΙΝΩΣΗ

[ΑΝΑΚΟΙΝΩΣΗ](#)

**From:** KPI-KPI A.E.  
**Posted At:** 05 March 2024 15:22  
**Conversation:** Ανακοίνωση Απόκτησης Ιδίων Μετοχών  
**Posted To:** DOLAnnouncements2  
  
**Subject:** Ανακοίνωση Απόκτησης Ιδίων Μετοχών

Η Εταιρεία με την επωνυμία «ΚΡΙ-ΚΡΙ ΒΙΟΜΗΧΑΝΙΑ ΓΑΛΑΚΤΟΣ ΑΝΩΝΥΜΗ ΒΙΟΜΗΧΑΝΙΚΗ & ΕΜΠΟΡΙΚΗ ΕΤΑΙΡΙΑ», με Α.Φ.Μ. 094289571 και αριθ. Γ.Ε.ΜΗ. 113772252000 [εφεξής η «**Εταιρεία**»], ανακοινώνει ότι, κατ' εφαρμογή της από 05.07.2022 απόφασης της Τακτικής Γενικής Συνέλευσης καθώς και σε συνέχεια της συνακόλουθης από 04.10.2022 ανακοίνωσής της, την 04.03.2024 απέκτησε μέσω του Χρηματιστηρίου Αθηνών 440 ίδιες μετοχές με τιμή κτήσης 10,8682 ευρώ ανά μετοχή, συνολικής αξίας 4.782,00 ευρώ.

Οι αποκτήσεις αυτές πραγματοποιήθηκαν μέσω του μέλους του Χρηματιστηρίου Αθηνών με την επωνυμία Εθνική Χρηματιστηριακή Α.Ε.Π.Ε.Υ. Μετά και την προαναφερόμενη απόκτηση, η Εταιρεία κατέχει συνολικά 84.641 ίδιες μετοχές, ήτοι ποσοστό 0,256% του συνόλου των μετοχών της Εταιρείας.

*Η ανακοίνωση εκδίδεται σύμφωνα με τον Κανονισμό (ΕΕ) αριθ. 596/2014 και τον κατ' εξουσιοδότηση Κανονισμό (ΕΕ) 2016/1052.*

From: ΤΕΧΝΙΚΗ ΟΛΥΜΠΙΑΚΗ Α.Ε.  
Posted At: 05 March 2024 16:03  
Conversation: ΑΝΑΚΟΙΝΩΣΗ ΣΧΕΤΙΚΗ ΜΕ ΕΠΙΧΕΙΡΗΜΑΤΙΚΕΣ/  
ΟΙΚΟΝΟΜΙΚΕΣ ΕΞΕΛΙΞΕΙΣ ΣΤΗΝ ΕΤΑΙΡΙΑ  
Posted To: DOLAnnouncements2  
Subject: ΑΝΑΚΟΙΝΩΣΗ ΣΧΕΤΙΚΗ ΜΕ ΕΠΙΧΕΙΡΗΜΑΤΙΚΕΣ/  
ΟΙΚΟΝΟΜΙΚΕΣ ΕΞΕΛΙΞΕΙΣ ΣΤΗΝ ΕΤΑΙΡΙΑ

Παρακαλούμε δείτε το συνημμένο Δελτίο  
Τύπου

[ΔΕΛΤΙΟ ΤΥΠΟΥ](#)

**From:** ΒΙΣ Α.Ε.

**Posted At:** 05 March 2024 16:19

**Conversation:** ΑΝΑΚΟΙΝΩΣΗ ΕΓΚΡΙΣΗΣ ΣΥΝΑΛΛΑΓΗΣ ΜΕ  
ΣΥΝΔΕΔΕΜΕΝΟ ΜΕΡΟΣ (άρθ. 99 επ Ν 4548/2018 μετά  
από 10ήμερη προθεσμία που παρήλθε άπρακτη)

**Posted To:** DOLAnnouncements2

**Subject:** ΑΝΑΚΟΙΝΩΣΗ ΕΓΚΡΙΣΗΣ ΣΥΝΑΛΛΑΓΗΣ ΜΕ  
ΣΥΝΔΕΔΕΜΕΝΟ ΜΕΡΟΣ (άρθ. 99 επ Ν 4548/2018 μετά  
από 10ήμερη προθεσμία που παρήλθε άπρακτη)

ΑΝΑΚΟΙΝΩΣΗ ΕΓΚΡΙΣΗΣ ΣΥΝΑΛΛΑΓΗΣ ΜΕ ΣΥΝΔΕΔΕΜΕΝΟ ΜΕΡΟΣ (άρθ. 99 επ Ν 4548/2018)

Η «ΒΙΣ Βιομηχανία Συσκευασιών Ανώνυμη Εταιρία» έχει ως βασικό μέτοχο την εταιρία Hellenic Quality Foods Ανώνυμη Εταιρία Τροφίμων (HQF) της οποίας κατέχει μειοψηφικό πακέτο που αντιστοιχεί στο 1,3132 % των μετοχών της, αξίας 1.643.790 ΕΥΡΩ και περιλαμβάνεται στο κονδύλι των Οικονομικών καταστάσεων της «Χρηματοοικονομικά στοιχεία στην εύλογη αξία μέσω των λοιπών συνολικών εσόδων».

Το Διοικητικό Συμβούλιο της άνω «ΒΙΣ Βιομηχανία Συσκευασιών Ανώνυμος Εταιρία» (εφεξής η «Εταιρία») ανακοινώνει, σύμφωνα με την § 2 άρθ. 101 Ν 4548/2018 στους μετόχους της, ότι κατά την κατά τις 16.02.2024 συνελθούσα συνεδρίασή του αποφάσισε ομόφωνα την χορήγηση ειδικής άδειας, με ισχύ 6 μηνών (άρθ. 100 Ν 4548/2018), για την κατάρτιση συναλλαγής με συνδεδεμένο μέρος (κατά την έννοια των διατάξεων του Ν 4548/2018 και του Διεθνούς Λογιστικού Προτύπου 24 και 28), η οποία, συγκεκριμένα, είναι η πώληση προς την ανώνυμη εταιρία με την επωνυμία Hellenic Quality Foods Ανώνυμος Εταιρία Τροφίμων και το διακριτικό τίτλο HQF (Α.Φ.Μ. 094094130 της Δ.Ο.Υ. Φ.Α.Ε. Αθηνών, Γ.Ε.ΜΗ. 122174507000, η οποία είναι και η βασικός της μέτοχος με ποσοστό συμμετοχής 91,31 %), μειοψηφικού πακέτου 1.641.591 ονομαστικών μετοχών της άνω βασικής μετόχου της, οι οποίες αντιστοιχούν σε ποσοστό 1,3132 % του καταβεβλημένου μετοχικού κεφαλαίου της, αντί του τιμήματος των 1.643.790,00 ΕΥΡΩ, το οποίο ισούται περίπου με την ονομαστική τους αξία (1.641.591,00 ΕΥΡΩ).

Το εν λόγω τίμημα θα εξοφληθεί με ολικό συμψηφισμό οφειλής της Εταιρίας (πωλήτριας) προς την αγοράστρια (HQF), η οποία έχει προέλθει από διαδοχικές ταμειακές ενισχύσεις (προκαταβολές) της αγοράστριας προς την Εταιρία, προκειμένου

η τελευταία να ξεπερνάει πρόσκαιρες ταμειακές ανάγκες της. Από την ως άνω συναλλαγή δεν προκύπτει ζημία ή κέρδος για την εταιρία μας.

Για την χορήγηση της άνω άδειας, το Δ.Σ. της Εταιρίας έλαβε υπόψη του την από 01.12.2023 Έκθεση του ανεξάρτητου Ορκωτού Ελεγκτή Νικόλαου Κασουρίδη (α.μ. ΣΟΕΛ 22511) της ελεγκτικής εταιρίας MAZARS ΟΡΚΩΤΟΙ ΕΛΕΓΚΤΕΣ ΛΟΓΙΣΤΕΣ – ΕΠΙΧΕΙΡΗΜΑΤΙΚΟΙ ΣΥΜΒΟΥΛΟΙ Α.Ε. (α.μ. ΕΛΤΕ 17, α.μ. ΣΟΕΛ 154), από την οποία προκύπτει ότι η εν λόγω συναλλαγή είναι εύλογη και δίκαιη για την Εταιρία και τους μετόχους που δεν αποτελούν συνδεδεμένα μέρη, συμπεριλαμβανομένων των μετόχων μειοψηφίας (άρθ. 101 § 1 Ν 4548/2018).

Για την παροχή της εν λόγω ειδικής άδειας τηρήθηκαν οι κατ άρθ. 101 Ν 4548/2018 διατυπώσεις δημοσιότητας (σχετ. αριθ. πρωτ. ΕΡΜΗ 2024/ΕΧΑΕ/Η/1083, η υπ αριθ. πρωτ. 3226721/23-2-2024 Ανακοίνωση της Γεν. Γραμ. Εμπορίου, Τμήμα Εισηγμένων ΑΕ), η δε κατ άρθ. 100 § 3 προβλεπόμενη 10ήμερη προθεσμία παρήλθε άπρακτη.

Η πλήρης Έκθεσης Αξιολόγησης βρίσκεται αναρτημένη στην ιστοσελίδα της Εταιρίας στον σύνδεσμο : <https://www.vis.gr/announcements>

Μαγούλα 05.03.2024

Για την ΒΙΣ ΑΕ

Σουπιωνάς Κυριάκος

Υπεύθυνος εταιρικών ανακοινώσεων

**From:** Ο.Λ.Π. Α.Ε.  
**Posted At:** 05 March 2024 16:20  
**Conversation:** Αποφάσεις της Έκτακτης Γενικής Συνέλευσης της 4ης  
Μαρτίου 2024  
**Posted To:** DOLAnnouncements2  
**Subject:** Αποφάσεις της Έκτακτης Γενικής Συνέλευσης της 4ης  
Μαρτίου 2024

Παρακαλούμε δείτε την συνημμένη  
ανακοίνωση.

[ΑΠΟΦΑΣΕΙΣ ΕΚΤΑΚΤΗΣ ΓΣ](#)

**Ομολογιακά Δάνεια Επιχειρήσεων – Οργανωμένη Αγορά (Μη Μετατρέψιμα)**

Πλήθος Εισηγμένων Ομολογιών	Ονομαστική αξία	Τιμή έκδοσης	Σημερινό επιτόκιο	Ημερ. λήξης	Διάρκεια (έτη)	Σημείωση	Τοκομερίδιο		Μον. Διασπ.	Ομόλογα Επιχειρήσεων	Δεδ. Τόκος	Αποδ. Λήξη	Κατωτ Τιμή	Ανωτ Τιμή	Τιμή κλεισ. Προηγ.	Κλείσιμο-ημ/νία	Όγκος	Αξία Συναλλαγών	Τελευταία εντολή		λαχ έτους	Μεγ έτους		
							Κοινό	Προτιμησιακό											Τιμή	Αγορ./ Πώλ.			Ημερομηνία	
230,000	1,000.00	1,000.00	4.70	12/07/2029	7	---	4	---	1	LAMDA DEVELOPMENT A.E. (Μη μετατρέψιμο)	7.1806	4.5500	99.0000	99.2000	99.0968	99.1500	04/03/2024	31,000	30,942.60	98.7000	A	35/03/2024	98.3500	101.2000
320,000	1,000.00	1,000.00	3.40	21/07/2027	7	---	8	---	1	LAMDA DEVELOPMENT A.E. (Μη μετατρέψιμο)	4.2500	4.6400	93.0000	94.9999	94.6230	95.1000	04/03/2024	83,000	78,365.92	94.0000	A	35/03/2024	92.0000	96.6083
200,000	1,000.00	1,000.00	2.10	27/10/2027	7	---	7	---	1	Ο.Π.Α.Π. Α.Ε. (Μη Μετατρέψιμο)	7.7000	4.0780	92.3900	93.0000	92.7075	93.4000	04/03/2024	12,000	11,212.90	92.6100	A	35/03/2024	90.5800	94.5034
200,000	1,000.00	1,000.00	1.90	23/03/2028	7	---	6	---	1	ΜΟΤΟΡ ΟΙΛ ΔΙΥΛΙΣΤΗΡΙΑ ΚΟΡΙΝΘΟΥ ΑΕ (Μη μετατρέψιμο)	8.6556	4.0680	91.5000	92.0000	91.5525	91.5940	04/03/2024	20,000	18,483.61	91.0010	A	35/03/2024	90.8000	92.4499
100,000	1,000.00	1,000.00	2.70	25/05/2026	5	---	6	---	1	COSTAMARE PARTICIPATIONS PLC (Μη μετατρέψιμο)	7.5750	4.4080	95.2500	96.8000	95.8125	96.3500	04/03/2024	4,000	3,862.80	95.6000	A	35/03/2024	92.6789	97.0000
300,000	1,000.00	1,000.00	2.30	20/07/2028	7	---	6	---	1	ΠΡΟΝΤΕΑ ΑΕΕΑΠ (Μη μετατρέψιμο)	2.8750	4.9940	89.0251	89.8000	89.1000	89.2000	04/03/2024	73,000	65,336.63	89.0500	A	35/03/2024	86.1234	92.3500
150,000	1,000.00	1,000.00	2.65	22/10/2026	5	---	5	---	1	CPLP SHIPPING HOLDINGS PLC (Μη μετατρέψιμο)	10.0111	4.8800	94.0000	94.0000	94.0000	94.0330	04/03/2024	29,000	27,550.32	93.9300	A	35/03/2024	93.5000	95.0000
250,000	1,000.00	1,000.00	2.45	16/11/2028	7	---	5	---	1	ΕΛΒΑΛΧΑΛΚΟΡ Α.Ε. (Μη μετατρέψιμο)	7.6222	4.6230	89.0600	90.5000	90.4750	90.5000	04/03/2024	52,000	47,285.16	90.2000	A	35/03/2024	88.4206	93.3000
120,000	1,000.00	1,000.00	2.65	06/12/2028	7	---	5	---	1	ΝΟΒΑΛ ΠΡΟΠΕΡΤΥ ΑΕΕΑΠ (Μη μετατρέψιμο)	6.7722	4.7940	90.1500	90.6000	90.4659	90.5000	04/03/2024	22,000	20,051.49	90.5000	A	35/03/2024	88.5000	93.1999
500,000	1,000.00	1,000.00	2.75	03/07/2027	7	---	8	---	1	ΓΕΚ ΤΕΡΝΑ Α.Ε. (Μη μετατρέψιμο)	4.8889	4.7290	92.8000	92.8500	92.8295	92.6660	04/03/2024	40,000	37,327.36	92.3500	A	35/03/2024	91.6000	94.0000
100,000	1,000.00	1,000.00	2.95	11/02/2027	5	---	5	---	1	SAFE BULKERS PARTICIPATIONS PLC (Μη μετατρέψιμο)	1.9667	5.0700	93.7000	93.7000	93.7000	93.4960	04/03/2024	1,000	938.97	93.5000	A	35/03/2024	93.3364	97.0000
175,000	1,000.00	1,000.00	3.40	26/07/2024	5	---	10	---	1	ΑΤΤΙΚΑ Α.Ε. ΣΥΜΜΕΤΟΧΩΝ (Μη μετατρέψιμο)	3.8722	4.9270	98.8501	99.1000	99.1000	99.3750	04/03/2024	52,000	51,668.18	98.8500	A	35/03/2024	98.5000	99.4000
100,000	1,000.00	1,000.00	4.40	26/07/2029	7	---	4	---	1	CPLP SHIPPING HOLDINGS PLC (Μη μετατρέψιμο)	5.0111	4.9050	93.0000	96.2999	96.2999	96.3030	04/03/2024	51,000	48,420.25	95.1000	A	35/03/2024	95.0948	100.2438
199,375	1,000.00	1,000.00	3.60	12/03/2026	7	---	10	---	1	ΑΕΡΟΠΟΡΙΑ ΑΙΓΑΙΟΥ Α.Ε. (Μη μετατρέψιμο)	17.7000	4.2110	97.3600	97.5000	97.4044	97.2580	04/03/2024	16,000	15,867.90	97.3800	A	35/03/2024	96.7110	99.3000
150,000	1,000.00	1,000.00	2.60	22/10/2026	7	---	9	---	1	ΤΕΡΝΑ ΕΝΕΡΓΕΙΑΚΗ Μ.Α.Ε.Χ. (Μη μετατρέψιμο)	9.8222	4.8440	93.3201	93.7000	93.3751	94.4990	04/03/2024	16,000	15,097.17	93.3501	A	35/03/2024	92.8293	95.5999
100,000	1,000.00	1,000.00	2.80	25/01/2027	5	---	5	---	1	ΠΡΕΜΙΑ Α.Ε. (Μη μετατρέψιμο)	3.2667	5.5190	92.2250	92.5300	92.3013	91.5000	01/03/2024	12,000	11,131.25	92.2250	A	35/03/2024	90.9974	97.8048
500,000	1,000.00	1,000.00	4.00	10/07/2030	7	---	2	---	1	ΜΥΤΙΛΗΝΑΙΟΣ Α.Ε. (Μη μετατρέψιμο)	6.3333	4.1420	98.6000	98.9499	98.7171	98.7520	04/03/2024	160,000	158,960.72	98.6400	A	35/03/2024	98.4200	100.6000
100,000	1,000.00	1,000.00	5.50	15/12/2028	5	---	1	---	1	IDEAL HOLDINGS Α.Ε. (Μη μετατρέψιμο)	12.6806	5.0130	101.6000	102.0000	101.6586	103.0000	04/03/2024	35,000	36,024.32	101.6000	A	35/03/2024	100.6502	103.4000

**Σημειώσεις Εταιρικών Ομολόγων**

Ο Όγκος Συναλλαγών υπολογίζεται ως (Τεμάχια) \* (Ονομαστική Τιμή). Η Αξία Συναλλαγών υπολογίζεται ως (Τεμάχια) \* (Ονομαστική Τιμή) \* (Τιμή %) + (Δεδουλευμένοι Τόκοι).

Οι τιμές συναλλαγών των ομολόγων υπολογίζονται ως ποσοστό επί τοις εκατό (%) της ονομαστικής τους τιμής.

Όλα τα ομόλογα έχουν Ονομαστική Αξία εκπεφρασμένη σε Ευρώ (εκτός εάν σημειώνεται διαφορετικά).

**Ομολογιακά Δάνεια Επιχειρήσεων – Οργανωμένη Αγορά (Μη Μετατρέψιμα)**

Πλήθος Εισηγμένων Ομολογιών	Ονομαστική αξία	Τιμή έκδοσης	Σημερινό επιτόκιο	Ημερ. λήξης	Διάρκεια (έτη)	Σημείωση	Τοκομερίδιο		Μον. Διασπ.	Ομόλογα Επιχειρήσεων	Δεδ. Τόκς	Αποδ. Λήξη	Κατωτ Τιμή	Ανωτ Τιμή	Τιμή κλεισ. Προηγ.	Κλείσιμο-ημ/νία	Όγκος	Αξία Συναλλαγών	Τελευταία εντολή			Μεγ έτους		
							Κοινό	Προτιμησιακό											Τιμή	Αγορ./ Πώλ.	Ημερομηνία		λαχ	
200,000	1,000.00	1,000.00	4.25	23/01/2029	5	---	1	---	1	AUTOHELLAS A.T.E.E. (Μη μετατρέψιμο)	5.1944	4.2580	98.8700	100.1000	99.8806	99.7860	04/03/2024	217,000	216,416.13	99.7500	A	35/03/2024	97.5000	101.0000
130,000	1,000.00	1,000.00	6.00	27/02/2029	5	---	1	---	1	INTRALOT A.E. (Μη μετατρέψιμο)	1.5000	5.9700	99.6000	100.3990	100.0890	100.2790	04/03/2024	231,000	231,211.70	99.9000	A	35/03/2024	99.6000	100.5000
120,000	1,000.00	1,000.00	3.95	04/04/2025	7	---	12	---	1	ΓΕΚ ΤΕΡΝΑ Α.Ε. (Μη μετατρέψιμο)	17.0069	3.8840	99.1000	99.1000	99.1000	99.0000	04/03/2024	5,000	5,040.03	99.1000	A	35/03/2024	98.6000	99.7800
300,000	1,000.00	1,000.00	2.30	14/12/2028	7	---	5	---	1	ΓΕΚ ΤΕΡΝΑ Α.Ε. (Μη μετατρέψιμο)	5.3667	5.4040	86.6001	87.2000	87.0000	86.6510	04/03/2024	116,000	101,189.29	86.8000	A	35/03/2024	85.0000	89.9890

**Σημειώσεις Εταιρικών Ομολόγων**

Ο Όγκος Συναλλαγών υπολογίζεται ως (Τεμάχια) \* (Ονομαστική Τιμή). Η Αξία Συναλλαγών υπολογίζεται ως (Τεμάχια) \* (Ονομαστική Τιμή) \* (Τιμή %) + (Δεδουλευμένοι Τόκοι).

Οι τιμές συναλλαγών των ομολόγων υπολογίζονται ως ποσοστό επί τοις εκατό (%) της ονομαστικής τους τιμής.

Όλα τα ομόλογα έχουν Ονομαστική Αξία εκπεφρασμένη σε Ευρώ (εκτός εάν σημειώνεται διαφορετικά).



**Ομόλογα Ελληνικού Δημοσίου**

Πλήθος Εισηγμ. Ομολογιών	Ονομ. αξία	Σημερινό επιτόκιο	Υπολογισμός Δεδουλευμένων	Ημερ/νία Λήξης [1]	Διάρκεια (έτη)	Σημείωση	Ημερομηνία Πληρ.	Αξία τρέχοντος	Μον. Διασπ.	Ομόλογα Ελληνικού Δημοσίου	Κατωτ Τιμή	Ανωτ Τιμή	Τιμή κλειστ.	Προηγ. Κλείσιμο-ημ/νία	Όγκος	Αξία Συναλλαγών	Τελευταία εντολή Αγορ./ Πώλ. Ημερομηνία
4,500,000	1,000.00	1.88	Πργμ/Πργμ	04/02/2035	15	---	04/02	1.88	1	ΟΕΔ-ΣΤΘ-040235-15X-1,875-1,000	---	---	---	---	---	---	---
1,805,793	1,000.00	3.45	Πργμ/Πργμ	02/04/2024	5	---	02/04	3.45	1	ΟΕΔ-ΣΤΘ-020424-05X-3,450-1,000	---	---	---	---	---	---	---
6,000,000	1,000.00	0.75	Πργμ/Πργμ	18/06/2031	10	---	18/06	0.75	1	ΟΕΔ-ΣΤΘ-180631-10X-0,750-1,000	---	---	---	---	---	---	---
3,350,000	1,000.00	3.88	Πργμ/Πργμ	15/06/2028	5	---	15/06	3.88	1	ΟΕΔ-ΣΤΘ-150628-05X-3,875-1,000	---	---	---	---	---	---	---
5,962,747,327	1.00	3.75	Πργμ/Πργμ	30/01/2028	10	---	/02 - 01/02 - 31/	3.75	1	ΟΕΔ-ΣΤΘ-300128-10X-3,750-1,00	---	---	---	85.4610 13/07/2018	---	---	1.0000 A 28/11/2018
7,067,309,386	1.00	3.90	Πργμ/Πργμ	30/01/2033	15	---	/02 - 01/02 - 31/	3.90	1	ΟΕΔ-ΣΤΘ-300133-15X-3,900-1,00	---	---	---	78.6730 13/07/2018	---	---	1.0000 A 28/11/2018
5,622,848,349	1.00	4.00	Πργμ/Πργμ	30/01/2037	19	---	/02 - 01/02 - 31/	4.00	1	ΟΕΔ-ΣΤΘ-300137-19X-4,000-1,00	---	---	---	77.0370 13/07/2018	---	---	1.0000 A 28/11/2018
5,476,770,669	1.00	4.20	Πργμ/Πργμ	30/01/2042	24	---	/02 - 01/02 - 31/	4.20	1	ΟΕΔ-ΣΤΘ-300142-24X-4,200-1,00	---	---	---	77.7640 13/07/2018	---	---	1.0000 A 28/11/2018
4,000,000	1,000.00	3.38	Πργμ/Πργμ	15/06/2034	10	---	15/06	3.38	1	ΟΕΔ-ΣΤΘ-150634-10X-3,375-1,000	---	---	---	---	---	---	---
40,248,141	1.00	4.30	Πργμ/Πργμ	24/02/2025	13	---	24/02	4.30	1	ΟΕΔ-ΣΤΘ-240225-13X-2,000-1,00	---	---	---	10.0000 22/06/2015	---	---	---
59,586,043	1.00	4.30	Πργμ/Πργμ	24/02/2026	14	---	24/02	4.30	1	ΟΕΔ-ΣΤΘ-240226-14X-2,000-1,00	---	---	---	10.0000 22/06/2015	---	---	---
41,118,344	1.00	4.30	Πργμ/Πργμ	24/02/2027	15	---	24/02	4.30	1	ΟΕΔ-ΣΤΘ-240227-15X-2,000-1,00	---	---	---	10.0000 22/06/2015	---	---	---
45,137,734	1.00	4.30	Πργμ/Πργμ	24/02/2028	16	---	24/02	4.30	1	ΟΕΔ-ΣΤΘ-240228-16X-2,000-1,00	---	---	---	10.0000 22/06/2015	---	---	---
61,768,888	1.00	4.30	Πργμ/Πργμ	24/02/2029	17	---	24/02	4.30	1	ΟΕΔ-ΣΤΘ-240229-17X-2,000-1,00	---	---	---	10.0000 22/06/2015	---	---	---
54,567,744	1.00	4.30	Πργμ/Πργμ	24/02/2030	18	---	24/02	4.30	1	ΟΕΔ-ΣΤΘ-240230-18X-2,000-1,00	---	---	---	10.0000 22/06/2015	---	---	---
37,541,515	1.00	4.30	Πργμ/Πργμ	24/02/2031	19	---	24/02	4.30	1	ΟΕΔ-ΣΤΘ-240231-19X-2,000-1,00	---	---	---	10.0000 22/06/2015	---	---	---
37,558,317	1.00	4.30	Πργμ/Πργμ	24/02/2032	20	---	24/02	4.30	1	ΟΕΔ-ΣΤΘ-240232-20X-2,000-1,00	---	---	---	10.0000 22/06/2015	---	---	---
37,473,732	1.00	4.30	Πργμ/Πργμ	24/02/2033	21	---	24/02	4.30	1	ΟΕΔ-ΣΤΘ-240233-21X-2,000-1,00	---	---	---	10.0000 22/06/2015	---	---	---
33,888,293	1.00	4.30	Πργμ/Πργμ	24/02/2034	22	---	24/02	4.30	1	ΟΕΔ-ΣΤΘ-240234-22X-2,000-1,00	---	---	---	10.0000 22/06/2015	---	---	---
35,177,800	1.00	4.30	Πργμ/Πργμ	24/02/2035	23	---	24/02	4.30	1	ΟΕΔ-ΣΤΘ-240235-23X-2,000-1,00	---	---	---	10.0000 22/06/2015	---	---	---
35,547,268	1.00	4.30	Πργμ/Πργμ	24/02/2036	24	---	24/02	4.30	1	ΟΕΔ-ΣΤΘ-240236-24X-2,000-1,00	---	---	---	10.0000 22/06/2015	---	---	---
40,246,306	1.00	4.30	Πργμ/Πργμ	24/02/2037	25	---	24/02	4.30	1	ΟΕΔ-ΣΤΘ-240237-25X-2,000-1,00	---	---	---	10.0000 22/06/2015	---	---	---
37,643,952	1.00	4.30	Πργμ/Πργμ	24/02/2038	26	---	24/02	4.30	1	ΟΕΔ-ΣΤΘ-240238-26X-2,000-1,00	---	---	---	10.0000 22/06/2015	---	---	---
36,977,100	1.00	4.30	Πργμ/Πργμ	24/02/2039	27	---	24/02	4.30	1	ΟΕΔ-ΣΤΘ-240239-27X-2,000-1,00	---	---	---	10.0000 22/06/2015	---	---	---
41,615,000	1.00	4.30	Πργμ/Πργμ	24/02/2040	28	---	24/02	4.30	1	ΟΕΔ-ΣΤΘ-240240-28X-2,000-1,00	---	---	---	10.0000 22/06/2015	---	---	---
42,227,208	1.00	4.30	Πργμ/Πργμ	24/02/2041	29	---	24/02	4.30	1	ΟΕΔ-ΣΤΘ-240241-29X-2,000-1,00	---	---	---	10.0000 22/06/2015	---	---	---
68,288,487	1.00	4.30	Πργμ/Πργμ	24/02/2042	30	---	24/02	4.30	1	ΟΕΔ-ΣΤΘ-240242-30X-2,000-1,00	---	---	---	10.0000 22/06/2015	---	---	---
4,000,000	1,000.00	3.88	Πργμ/Πργμ	12/03/2029	10	---	12/03	3.88	1	ΟΕΔ-ΣΤΘ-120329-10X-3,875-1,0000	---	---	---	---	---	100.0000	A 15/10/2019
4,500,000	1,000.00	0.00	Πργμ/Πργμ	12/02/2026	5	---	12/02	0.00	1	ΟΕΔ-ΣΤΘ-120226-05X-0,000-1,000	---	---	---	---	---	---	---
2,209,163	1,000.00	3.38	Πργμ/Πργμ	15/02/2025	7	---	15/02	3.38	1	ΟΕΔ-ΣΤΘ-150225-07X-3,375-1,000	---	---	---	---	---	---	---
964,000	1,000.00	3.25	Πργμ/Πργμ	20/03/2025	6	---	20/03	3.25	1	ΟΕΔ-ΣΤΘ-200325-06X-3,250-1,000	---	---	---	---	---	---	---
2,100,000	1,000.00	3.55	Πργμ/Πργμ	20/03/2026	7	---	20/03	3.55	1	ΟΕΔ-ΣΤΘ-200326-07X-3,550-1,000	---	---	---	---	---	---	---
5,500,000	1,000.00	1.50	Πργμ/Πργμ	18/06/2030	10	---	18/06	1.50	1	ΟΕΔ-ΣΤΘ-180630-10X-1,500-1,000	---	---	---	---	---	---	---
3,500,000	1,000.00	4.38	Πργμ/Πργμ	18/07/2038	15	---	18/07	4.38	1	ΟΕΔ-ΣΤΘ-180738-15X-4,375-1,000	---	---	---	---	---	---	---

**Σημειώσεις Ομολόγων Ελλ. Δημοσίου**

Ο Όγκος Συναλλαγών υπολογίζεται ως (Τεμάχια) \* (Ονομαστική Τιμή). Η Αξία Συναλλαγών υπολογίζεται ως (Τεμάχια) \* (Ονομαστική Τιμή) \* (Τιμή %) + (Δεδουλευμένοι Τόκοι)

Η Αξία του τρέχοντος τοκομεριδίου για τις εκδόσεις Ονομαστικής Αξίας 0,01 ευρώ, αναφέρεται σε Ονομαστική Αξία 100 ευρώ.

FLR (= Floating Interest Rate) Ομόλογο Μεταβλητού Επιτοκίου.

[1] - Η Ημερομηνία Λήξης της τοκοφόρου περιόδου και η Ημερομηνία Πληρωμής του τοκομεριδίου.

**Ομόλογα Ελληνικού Δημοσίου**

Πλήθος Εισηγμ. Ομολογιών	Ονομ. αξία	Σημερινό επιτόκιο	Υπολογισμός Δεδουλευμένων	Ημερ/νία Λήξης [1]	Διάρκεια (έτη)	Σημείωση	Ημερομηνία Πληρ.	Αξία τρέχοντος	Μον. Διαπρ.	Ομόλογα Ελληνικού Δημοσίου	Κατωτ Τιμή	Ανωτ Τιμή	Τιμή κλεισ.	Προηγ. Κλείσιμο-ημ/νία	Όγκος	Αξία Συναλλαγών	Τελευταία εντολή Αγορ./ Πώλ. Ημερομηνία
40,000	1,000.00	4.67	FLR	Πργμ/360	18/09/2024	1	---	18/09 - 19/03	---	1	ΟΕΔ-ΚΥΜ-180924-01X-4,670-1,000	---	---	---	---	---	---
5,364,250	1,000.00	3.25		Πργμ/Πργμ	20/03/2050	30	---	20/03	3.25	1	ΟΕΔ-ΣΤΘ-200350-30X-3,250-1,000	---	---	---	---	---	---
3,924,361	1,000.00	2.00		Πργμ/Πργμ	22/04/2027	7	---	22/04	2.00	1	ΟΕΔ-ΣΤΘ-220427-07X-2,000-1,000	---	---	---	---	---	99.9000 A 22/04/2020
2,500,000	1,000.00	1.88		Πργμ/Πργμ	23/07/2026	7	---	23/07	1.88	1	ΟΕΔ-ΣΤΘ-230726-07X-1,875-1,000	---	---	---	---	---	---
4,900,000	1,000.00	4.25		Πργμ/Πργμ	15/06/2033	10	---	15/06	4.25	1	ΟΕΔ-ΣΤΘ-150633-10X-4,250-1,000	---	---	---	---	---	---
3,500,000	1,000.00	1.88		Πργμ/Πργμ	24/01/2052	30	---	24/01	1.88	1	ΟΕΔ-ΣΤΘ-240152-30X-1,875-1,000	---	---	---	---	---	---
3,700,000	1,000.00	1.75		Πργμ/Πργμ	18/06/2032	10	---	18/06	1.75	1	ΟΕΔ-ΣΤΘ-180632-10X-1,750-1,000	---	---	---	---	---	---
2,200,000	1,000.00	1.13	FLR	Πργμ/360	15/12/2027	5	---	- 15/12 - 15/03 -	---	1	ΟΕΔ-ΚΥΜ-151227-05X-1,130-1,000	---	---	---	---	---	102.1600 A 30/12/2022

**Σημειώσεις Ομολόγων Ελλ. Δημοσίου**

Ο Όγκος Συναλλαγών υπολογίζεται ως (Τεμάχια) \* (Ονομαστική Τιμή). Η Αξία Συναλλαγών υπολογίζεται ως (Τεμάχια) \* (Ονομαστική Τιμή) \* (Τιμή %) + (Δεδουλευμένοι Τόκοι)

Η Αξία του τρέχοντος τοκομεριδίου για τις εκδόσεις Ονομαστικής Αξίας 0,01 ευρώ, αναφέρεται σε Ονομαστική Αξία 100 ευρώ.

FLR (= Floating Interest Rate) Ομόλογο Μεταβλητού Επιτοκίου.

[1] - Η Ημερομηνία Λήξης της τοκοφόρου περιόδου και η Ημερομηνία Πληρωμής του τοκομεριδίου.

**Έντοκα Γραμμάτια & Zero Coupon Ομόλογα Ελληνικού Δημοσίου**

Ημερ/νία	Διάρκειας 13 εβδομάδων									Διάρκειας 26 εβδομάδων									Διάρκειας 52 εβδομάδων								
	Ημερ/νία Λήξης	Αρχικό Επιτόκιο	Πλήθος Εισηγμένων	Όνομ/κή αξία	Τιμή έκδοσης	Τελευταία Τιμή	Συναλλαγή Ημερομηνία	Όγκος Συναλλαγών	Σημ.	Ημερ/νία Λήξης	Αρχικό Επιτόκιο	Πλήθος Εισηγμένων	Όνομ/κή αξία	Τιμή έκδοσης	Τελευταία Τιμή	Συναλλαγή Ημερομηνία	Όγκος Συναλλαγών	Σημ.	Ημερ/νία Λήξης	Αρχικό Επιτόκιο	Πλήθος Εισηγμένων	Όνομ/κή αξία	Τιμή έκδοσης	Τελευταία Τιμή	Συναλλαγή Ημερομηνία	Όγκος Συναλλαγών	Σημ.
10/03/2023	---	---	---	---	---	---	---	---	---	---	---	---	---	---	---	---	---	---	08/03/2024	3.75	1,000,000	1,000.00	963.46	---	---	---	---
09/06/2023	---	---	---	---	---	---	---	---	---	---	---	---	---	---	---	---	---	---	07/06/2024	3.84	1,600,000	1,000.00	962.60	---	---	---	---
08/09/2023	---	---	---	---	---	---	---	---	---	---	---	---	---	---	---	---	---	---	06/09/2024	3.81	812,500	1,000.00	962.90	---	---	---	---
08/12/2023	---	---	---	---	---	---	---	---	---	---	---	---	---	---	---	---	---	---	06/12/2024	3.70	600,000	1,000.00	963.90	---	---	---	---

## Ημερήσιο Δελτίο Τιμών

Έτος: 145 Αύξων Αριθμός Συνεδρίασης: 46

Ενότητα 5: Ομόλογα Ελληνικού Δημοσίου Διαπραγματεύσιμα με τη Μέθοδο Εκφώνησης - Αντιφώνησης

Τρίτη, 5 Μαρτίου, 2024

Ομόλογα σε Κυκλοφορία	Νόμισμα / Ελάχιστη διαπραγ.	Ημερομηνία Πληρ.	Αξία τρέχοντος τοκομεριδίου	Σημείωση	Τοκομερίδιο	Μονάδα διαπίσης	Ημερ/νία Έκδοσης	Διάρκεια (έτη)	Σημερινό επιτόκιο	Υ.Δ.Τ σε ημέρες	Ομόλογα	Τελευταία τιμή προηγ.	Τελευτ. Τιμή	Εκφ. τοις μετρητοίς (€) Αγορ. / Πώλ	μετρητοίς (€) Ημερομηνία	Συναλλαγές σε τμχ	Ελάχιστο ζωής	Μέγιστο ζωής	
0	GBP / 10	01/12	0.25	---	67	1	01/12/1928	100	2.5	360	Ε.Κ.Τ.Ε.	---	---	---	---	---	---	---	
103,746	GBP / 10	01/12	0.25	---	65	1	01/12/1930	98	2.5	360	Ε.Κ.Τ.Ε. σειρά	2.27	05/02/1996	2.27	Π	05/02/1996	---	2.27	2.27

## Νομικών Προσώπων και Εταιρειών σε Συνάλλαγμα και Ευρο

## Σημειώσεις Ομολόγων Ελλ. Δημοσίου

Υ.Δ.Τ: Υπολογισμός Δεδουλευμένων Τόκων.

FLR (= Floating Interest Rate) Ομόλογο Μεταβλητού Επιτοκίου.

Η ελάχιστη διαπραγματεύσιμη Ονομαστική Αξία για όλους τους Άυλους Τίτλους του Δημοσίου είναι τα 100 Ευρώ.

(μφρ-0)

**Πίνακας Μελών Χρηματιστηρίου Αθηνών και Μελών ΕΤ.ΕΚ.**

Επωνυμία	Διεύθυνση	Τηλέφωνο	Φαξ	Αγορά Μετοχών			Αγορά Παραγώγων		Μέλη ΕΤ.ΕΚ.	
				Μέλος Αγοράς	Μέλος εξ Αποστάσεως	Ειδικός Διαπρήτης	Διαπρήτης	Ειδικός Διαπρήτης	Γενικό Εκκαθ/στικό	Άμεσο Εκκαθ/στικό
AEONIC SECURITIES C.I.F. P.L.C.	ΛΑΪΟΥ 6, ΓΡ. 301B, ANNA COURT ,	35725337600		a						
ARGUS STOCKBROKERS LTD	25 ΛΕΩΦΟΡΟΣ ΔΗΜΟΣΘΕΝΗ ΣΕΒΕΡΗ 25 ,	0035722717000		a	a		a			
ATLANTIC SECURITIES LTD	ΠΡΟΔΡΟΜΟΥ 37 37,	0035722445400		a	a					
ΑΧΟΝ ΧΡΗΜΑΤΙΣΤΗΡΙΑΚΗ Α.Ε.Π.Ε.Υ.	ΣΤΑΔΙΟΥ 48 48, ΑΘΗΝΑ	2103363800		a			a			
ΒΕΤΑ ΧΡΗΜΑΤΙΣΤΗΡΙΑΚΗ Α.Ε.Π.Ε.Υ.	Λ.ΑΛΕΞΑΝΔΡΑΣ 29 29 , ΑΘΗΝΑ	210 6478900		a		a	a			a
BNP PARIBAS S.A.	ΛΑΜΨΑΚΟΥ 2 , ΑΘΗΝΑ	2107468525							a	
BOFA SECURITIES EUROPE SA	51 RUE LA BOÏTIE ,	+33 153655555		a	a					
CAPITAL ΑΧΕΠΕΥ	ΜΗΤΡΟΠΟΛΕΩΣ 58 58, ΑΘΗΝΑ	2103369700		a			a			
CITIGROUP GLOBAL MARKETS EUROPE AG	REUTERWEG 16 16,	+49 691366-0		a	a					
CITIGROUP GLOBAL MARKETS LIMITED	33 CANADA SQUARE -CANARY WHARF 1,	+44 02079864000		a						
CREDIT SUISSE BANK (EUROPE), S.A.	CALLE AYALA 42, 3A PLANTA-B MADRID ,	+34917916000		a	a					
CREDIT SUISSE SECURITIES (EUROPE) LIMITED	ONE CABOT SQUARE 1 , LONDON	+44 2078888888		a						
DEUTSCHE BANK AG	GREAT WINCHESTER STREET 1 , LONDON	+44 20 754 54209	00441133361437		a					
EUROBANK EQUITIES ΜΟΝΟΠΡΟΣΩΠΗ Α.Ε.Π.Ε.Υ.	ΦΙΛΕΛΛΗΝΩΝ 10 & ΞΕΝΟΦΩΝΤΟΣ 13 , ΑΘΗΝΑ	2103720425		a		a	a			a
EUROCORP Α.Ε.Π.Ε.Υ.	ΠΛ.ΦΙΛΙΚΗΣ ΕΤΑΙΡΕΙΑΣ 14 14, ΑΘΗΝΑ	2107263600		a			a			a
EUROTRUST ΧΡΗΜΑΤΙΣΤΗΡΙΑΚΗ Α.Ε.Π.Ε.Υ.	ΣΕΒΑΣΤΟΥΠΟΛΕΩΣ 113 113, ΑΘΗΝΑ	2103363100		a						
EUROXX ΧΡΗΜΑΤΙΣΤΗΡΙΑΚΗ Α.Ε.Π.Ε.Υ.	ΠΑΛΛΑΙΟΛΟΓΟΥ 7, ΧΑΛΑΝΔΡΙ	(210)-6879400	(210)-6879401	a		a	a			a
ΠΑΛΛΑΙΟΛΟΓΟΥ 7, ΧΑΛΑΝΔΡΙ		+30 2106879400	210-6879401							
FREEDOM FINANCE EUROPE LTD	ΧΡΗΣΤΑΚΗ ΚΡΑΝΟΥ 20 ,	035725257786		a	a					
GLOBAL CAPITAL SECURITIES & FINANCIAL SERVICES LTD	Λ.ΑΡΧΙΕΠΙΣΚΟΠΟΥ ΜΑΚΑΡΙΟΥ Γ50 50,	0035722710710		a	a					
GREENPOST TRADING EUROPE LTD	KIMONOS 3, ACROPOLIS MANSIONS, 2ND FLOOR, FLAT/OFFICE 202 ,	035722521389		a	a	a				
HSBC CONTINENTAL EUROPE	Λ.ΜΕΣΣΟΓΕΙΩΝ 109-111 109-111,	2106960000							a	
INDEX ΧΡΗΜΑΤΙΣΤΗΡΙΑΚΗ Α.Ε.Π.Ε.Υ.	ΔΡΑΓΑΤΣΑΝΙΟΥ 6 6, ΑΘΗΝΑ	2103213920		a						
LAIKI FINANCIAL SERVICES LTD	ΛΕΩΦ. ΒΥΡΩΝΟΣ 26, ΛΕΥΚΩΣΙΑ ΚΥΠΡΟΥ	357 22367367	357 22718567		a					
MEGA EQUITY SECURITIES & FINANCIAL SERVICES PUBLIC LTD	ΛΕΩΦ.ΓΡΙΒΑ ΔΙΓΕΝΗ 42-44 42-44,	0035722711711		a	a		a			
MERIT ΧΡΗΜΑΤΙΣΤΗΡΙΑΚΗ Α.Ε.Π.Ε.Υ.	ΣΟΦΟΚΛΕΟΥΣ 5 5, ΑΘΗΝΑ	2141008814		a		a	a			a
MERRILL LYNCH INTERNATIONAL	2 KING EDWARD STREET 2 , LONDON	+44 20276281000		a						
NUNTIUS ΧΡΗΜΑΤΙΣΤΗΡΙΑΚΗ Μον. Α.Ε.Π.Ε.Υ.	ΔΡΑΓΑΤΣΑΝΙΟΥ 6 6, ΑΘΗΝΑ	2103350599		a						
ONE PLUS CAPITAL LIMITED	75 PRODRΟΜΟΥ AVENUE NICOSIA 1307 ,	35722873760		a	a					
PROCHOICE CHRIMATISTIRIAKI LTD	ΛΕΩΦ.ΣΠΥΡΟΥ ΚΥΠΡΙΑΝΟΥ 57, ΑΚΙΝΗΤΑ Φ 57,	035724661192		a	a					
SHARELINK SECURITIES & FINANCIAL SERVICES LTD	HOUSE-ΘΕΟΤΟΚΗ 6 ΜΕΓΑΡΟ ΕΛΛΗΝΑ 6 ,	+357 22554200		a			a			
SOCIETE GENERALE S.A.	17 COURS VALMY, CEDEX ,	+157290504		a	a		a			

**Πίνακας Μελών Χρηματιστηρίου Αθηνών και Μελών ΕΤ.ΕΚ.**

Επωνυμία			Αγορά Μετοχών			Αγορά Παραγώγων		Μέλη ΕΤ.ΕΚ.	
Διεύθυνση	Τηλέφωνο	Φαξ	Μέλος Αγοράς	Μέλος εξ Αποστάσεως	Ειδικός Διαπρήτης	Διαπρήτης	Ειδικός Διαπρήτης	Γενικό Εκκαθιστικό	Άμεσο Εκκαθιστικό
<b>SOLIDUS SECURITIES Α.Ε.Π.Ε.Υ.</b>			a			a			a
ΛΟΥΙΖΗΣ ΡΙΑΝΚΟΥΡ 64 64, ΑΘΗΝΑ	2106900600								
<b>THE CYPRUS INVESTMENT &amp; SECURITIES CORPORATION LTD</b>			a	a					
1 AG. ΠΡΟΚΟΡΙΟΥ & POSIDONOS 1ST FLOOR 154,	0035722121700								
<b>UBS EUROPE SE</b>			a	a					
OPERNTURM, BOCKENHEIMER LANDSTRASSE 2-4 ,	496921790								
<b>UBS LIMITED</b>				a					
FINSBURY AVENUE 1 , LONDON	+44 2075687135								
<b>Α. ΣΑΡΡΗΣ ΧΡΗΜΑΤΙΣΤΗΡΙΑΚΗ Α.Ε.Π.Ε.Υ</b>			a						
ΔΡΑΓΑΤΣΑΝΙΟΥ 6 6, ΑΘΗΝΑ	2103367700								
<b>ΑΛΦΑ FINANCE ΜΟΝΟΠΡΟΣΩΠΗ ΑΕΠΕΥ</b>			a		a	a	a		a
ΠΑΝΕΠΙΣΤΗΜΙΟΥ 45 5, ΑΘΗΝΑ	2103677400								
<b>ΑΛΦΑ ΤΡΑΠΕΖΑ ΑΝΩΝΥΜΗ ΕΤΑΙΡΙΑ</b>								a	
ΣΤΑΔΙΟΥ 40 , ΑΘΗΝΑ	2103260000								
<b>Γ. Α. ΠΕΡΒΑΝΑΣ ΧΡΗΜΑΤΙΣΤΗΡΙΑΚΗ Α.Ε.Π.Ε.Υ</b>			a						
ΣΟΦΟΚΛΕΟΥΣ 7-9 7-9, ΑΘΗΝΑ	2103727200								
<b>ΕΘΝΙΚΗ ΤΡΑΠΕΖΑ ΤΗΣ ΕΛΛΑΔΟΣ Α.Ε.</b>			a		a	a		a	
ΑΙΟΛΟΥ 86, ΑΘΗΝΑ	(210)-3341000	(210)-3228187							
ΑΚΑΔΗΜΙΑΣ 68, ΑΘΗΝΑ	(210)-3328817	(210)-3328678							
<b>ΕΘΝΙΚΗ ΧΡΗΜΑΤΙΣΤΗΡΙΑΚΗ ΜΟΝΟΠΡΟΣΩΠΗ ΑΕΠΕΥ</b>			a		a	a	a		
ΛΕΩΦΟΡΟΣ ΑΘΗΝΩΝ 128-132 & ΙΦΙΓΕΝΙΑΣ 66, ΑΘΗΝΑ	2103328784								
<b>ΕΛΛΗΝΙΚΗ ΤΡΑΠΕΖΑ (ΕΠΕΝΔΥΣΕΙΣ) ΛΤΔ</b>				a					
ΛΕΩΦ.ΚΥΡΙΑΚΟΥ ΜΑΤΣΗ 31 - ΤΘ 24747 , ΛΕΥΚΩΣΙΑ ΚΥΠΡΟΥ	+357 22500100	357 22500110							
<b>ΕΛΛΗΝΟΑΜΕΡΙΚΑΝΙΚΗ ΧΡΗΜΑΤΙΣΤΗΡΙΑΚΗ ΑΕΠΕΥ</b>			a		a	a			a
ΑΝΔΡΕΑ ΠΑΠΑΝΔΡΕΟΥ 27 27, ΜΑΡΟΥΣΙ	2103311100								
<b>Ι. Χ. ΜΑΥΡΙΚΗΣ ΧΡΗΜΑΤΙΣΤΗΡΙΑΚΗ Α.Ε.Π.Ε.Υ</b>			a						
ΣΟΦΟΚΛΕΟΥΣ 5 5, ΑΘΗΝΑ	2103216730								
<b>ΚΑΠΠΑ ΧΡΗΜΑΤΙΣΤΗΡΙΑΚΗ Α.Ε.Π.Ε.Υ.</b>			a			a			
ΒΑΛΛΑΩΡΙΤΟΥ 15 15, ΑΘΗΝΑ	2103678600								
<b>ΚΑΡΑΜΑΝΩΦ ΧΡΗΜΑΤΙΣΤΗΡΙΑΚΗ Α.Ε.Π.Ε.Υ.</b>			a						
ΠΛ.ΑΓ.ΘΕΟΔΩΡΩΝ 2 2, ΑΘΗΝΑ	2103212947								
<b>ΚΥΚΛΟΣ ΧΡΗΜΑΤΙΣΤΗΡΙΑΚΗ Α.Ε.Π.Ε.Υ.</b>			a			a			
ΧΑΡΙΑΛΟΥ ΤΡΙΚΟΥΠΗ 6-8-10 39, ΑΘΗΝΑ	2103364300								
<b>ΛΕΩΝ ΔΕΠΟΛΑΣ ΧΡΗΜΑΤΙΣΤΗΡΙΑΚΗ Α.Ε.Π.Ε.Υ.</b>			a		a	a			
ΧΡΗΣΤΟΥ ΛΑΔΑ 1 1, ΑΘΗΝΑ	2103213276 -28								
<b>Ν. ΧΡΥΣΟΧΟΙΔΗΣ ΧΡΗΜΑΤΙΣΤΗΡΙΑΚΗ Α.Ε.Π.Ε.Υ</b>			a			a			a
ΣΟΦΟΚΛΕΟΥΣ 7-9 7-9, ΑΘΗΝΑ	2103213913								
<b>ΠΑΓΚΡΗΤΙΑ ΤΡΑΠΕΖΑ ΑΝΩΝΥΜΗ ΕΤΑΙΡΕΙΑ</b>								a	
ΙΚΑΡΟΥ 5 ,	2810338746								
<b>ΠΑΝΤΕΛΑΚΗΣ ΧΡΗΜΑΤΙΣΤΗΡΙΑΚΗ Α.Ε.Π.Ε.Υ</b>			a		a	a	a		
ΕΘΝΙΚΗΣ ΑΝΤΙΣΤΑΣΕΩΣ 57, ΚΤΙΡΙΟ Β 57, ΧΑΛΑΝΔΡΙ	2106965000								
<b>ΠΕΙΡΑΙΩΣ ΜΟΝΟΠΡΟΣΩΠΗ Α.Ε.Π.Ε.Υ.</b>			a		a	a	a		a
ΣΤΑΔΙΟΥ 10 10, ΑΘΗΝΑ	2103354100								
<b>ΣΤ. ΕΜ. ΛΑΥΡΕΝΤΑΚΗΣ ΧΡΗΜΑΤΙΣΤΗΡΙΑΚΗ Α.Ε.Π.Ε.Υ.</b>			a			a			
ΣΟΦΟΚΛΕΟΥΣ 7-9 7-9, ΑΘΗΝΑ	2103213336								
<b>ΤΡΑΠΕΖΑ EUROBANK ΑΕ</b>								a	
ΟΘΩΝΟΣ 8 , ΑΘΗΝΑ	2144043907								
<b>ΤΡΑΠΕΖΑ ΟΡΤΙΜΑ BANK Α.Ε.</b>			a		a	a	a	a	
ΑΙΓΙΑΛΕΙΑΣ 32 & ΠΑΡΑΔΕΙΣΟΥ , ΜΑΡΟΥΣΙ	210 8173000								
<b>ΤΡΑΠΕΖΑ ΠΕΙΡΑΙΩΣ ΑΝΩΝΥΜΟΣ ΕΤΑΙΡΕΙΑ</b>			a			a		a	
ΑΜΕΡΙΚΗΣ 4 , ΑΘΗΝΑ	2103335000								

## Πίνακας Μετοχών Υπό Ειδική Διαπραγμάτευση

Χρέεγραφα	Κατηγορία Διαπραγμάτευσης
Ειδικός Διαπραγματευτής	Εναρξη Ειδικής Διαπραγμάτευσης
<b>MLS ΠΛΗΡΟΦΟΡΙΚΗ (ΚΟ)</b>	<b>Κατάσταση σε Αναστολή</b>
ΠΕΙΡΑΙΩΣ ΜΟΝΟΠΡΟΣΩΠΗ Α.Ε.Π.Ε.Υ.	01/08/2019
<b>ALPHA ETF FTSE Athex Large Cap</b>	<b>Διαπραγματεύσιμα Αμοιβαία Κεφάλαια (Δ.Α.Κ.)</b>
ΑΛΦΑ FINANCE ΜΟΝΟΠΡΟΣΩΠΗ ΑΕΠΕΥ	02/01/1900
ΕΘΝΙΚΗ ΧΡΗΜΑΤΙΣΤΗΡΙΑΚΗ ΜΟΝΟΠΡΟΣΩΠΗ ΑΕΠΕΥ	02/01/1900
<b>ALPHA TRUST ΣΥΜΜΕΤΟΧΩΝ (ΚΟ)</b>	<b>Κύρια Αγορά</b>
EUROBANK EQUITIES ΜΟΝΟΠΡΟΣΩΠΗ Α.Ε.Π.Ε.Υ.	06/02/2023
ΛΕΩΝ ΔΕΠΟΛΑΣ ΧΡΗΜΑΤΙΣΤΗΡΙΑΚΗ Α.Ε.Π.Ε.Υ.	04/01/2021
<b>ALPHA ΥΠΗΡΕΣΙΩΝ ΣΥΜΜ (ΚΟ)</b>	<b>Κύρια Αγορά</b>
EUROBANK EQUITIES ΜΟΝΟΠΡΟΣΩΠΗ Α.Ε.Π.Ε.Υ.	22/10/2006
GREENPOST TRADING EUROPE LTD	12/06/2023
MERIT ΧΡΗΜΑΤΙΣΤΗΡΙΑΚΗ Α.Ε.Π.Ε.Υ.	03/09/2012
ΑΛΦΑ FINANCE ΜΟΝΟΠΡΟΣΩΠΗ ΑΕΠΕΥ	29/02/2016
ΕΘΝΙΚΗ ΧΡΗΜΑΤΙΣΤΗΡΙΑΚΗ ΜΟΝΟΠΡΟΣΩΠΗ ΑΕΠΕΥ	02/01/1900
ΕΛΛΗΝΟΑΜΕΡΙΚΑΝΙΚΗ ΧΡΗΜΑΤΙΣΤΗΡΙΑΚΗ ΑΕΠΕΥ	25/07/2014
ΛΕΩΝ ΔΕΠΟΛΑΣ ΧΡΗΜΑΤΙΣΤΗΡΙΑΚΗ Α.Ε.Π.Ε.Υ.	04/01/2016
ΠΕΙΡΑΙΩΣ ΜΟΝΟΠΡΟΣΩΠΗ Α.Ε.Π.Ε.Υ.	28/05/2009
<b>ΑΤΤΙΚΑ BANK Α.Τ.Ε. (ΚΟ)</b>	<b>Κύρια Αγορά</b>
EUROXX ΧΡΗΜΑΤΙΣΤΗΡΙΑΚΗ Α.Ε.Π.Ε.Υ.	22/01/2016
<b>AUSTRIACARD (ΚΑ)</b>	<b>Κύρια Αγορά</b>
ΒΕΤΑ ΧΡΗΜΑΤΙΣΤΗΡΙΑΚΗ Α.Ε.Π.Ε.Υ.	23/03/2023
EUROBANK EQUITIES ΜΟΝΟΠΡΟΣΩΠΗ Α.Ε.Π.Ε.Υ.	15/05/2023
<b>AUTOHELLAS (ΚΟ)</b>	<b>Κύρια Αγορά</b>
EUROXX ΧΡΗΜΑΤΙΣΤΗΡΙΑΚΗ Α.Ε.Π.Ε.Υ.	02/07/2018
ΑΛΦΑ FINANCE ΜΟΝΟΠΡΟΣΩΠΗ ΑΕΠΕΥ	01/07/2019
<b>AVE (ΚΟ)</b>	<b>Κύρια Αγορά</b>
EUROXX ΧΡΗΜΑΤΙΣΤΗΡΙΑΚΗ Α.Ε.Π.Ε.Υ.	05/06/2020
<b>BRIQ PROPERTIES (ΚΟ)</b>	<b>Κύρια Αγορά</b>
EUROBANK EQUITIES ΜΟΝΟΠΡΟΣΩΠΗ Α.Ε.Π.Ε.Υ.	09/09/2019
ΛΕΩΝ ΔΕΠΟΛΑΣ ΧΡΗΜΑΤΙΣΤΗΡΙΑΚΗ Α.Ε.Π.Ε.Υ.	22/02/2021
ΠΕΙΡΑΙΩΣ ΜΟΝΟΠΡΟΣΩΠΗ Α.Ε.Π.Ε.Υ.	05/02/2024
<b>CENERGY HOLDINGS (ΚΑ)</b>	<b>Κύρια Αγορά</b>
EUROBANK EQUITIES ΜΟΝΟΠΡΟΣΩΠΗ Α.Ε.Π.Ε.Υ.	02/01/2016
ΑΛΦΑ FINANCE ΜΟΝΟΠΡΟΣΩΠΗ ΑΕΠΕΥ	02/01/2016
ΠΑΝΤΕΛΑΚΗΣ ΧΡΗΜΑΤΙΣΤΗΡΙΑΚΗ Α.Ε.Π.Ε.Υ.	27/12/2022
ΤΡΑΠΕΖΑ ΟΡΤΙΜΑ BANK Α.Ε.	14/03/2022
<b>CNL CAPITAL (ΚΟ)</b>	<b>Κύρια Αγορά</b>
MERIT ΧΡΗΜΑΤΙΣΤΗΡΙΑΚΗ Α.Ε.Π.Ε.Υ.	01/10/2018
<b>COCA-COLA HBC AG (ΚΟ)</b>	<b>Κύρια Αγορά</b>
ΒΕΤΑ ΧΡΗΜΑΤΙΣΤΗΡΙΑΚΗ Α.Ε.Π.Ε.Υ.	08/03/2021
ΕΘΝΙΚΗ ΧΡΗΜΑΤΙΣΤΗΡΙΑΚΗ ΜΟΝΟΠΡΟΣΩΠΗ ΑΕΠΕΥ	02/01/1900
ΠΕΙΡΑΙΩΣ ΜΟΝΟΠΡΟΣΩΠΗ Α.Ε.Π.Ε.Υ.	04/05/2015
<b>DIMAND (ΚΟ)</b>	<b>Κύρια Αγορά</b>
EUROBANK EQUITIES ΜΟΝΟΠΡΟΣΩΠΗ Α.Ε.Π.Ε.Υ.	08/08/2022
ΑΛΦΑ FINANCE ΜΟΝΟΠΡΟΣΩΠΗ ΑΕΠΕΥ	08/08/2022
ΠΑΝΤΕΛΑΚΗΣ ΧΡΗΜΑΤΙΣΤΗΡΙΑΚΗ Α.Ε.Π.Ε.Υ.	15/05/2023
<b>EUROBANK HOLDINGS (ΚΟ)</b>	<b>Κύρια Αγορά</b>
EUROBANK EQUITIES ΜΟΝΟΠΡΟΣΩΠΗ Α.Ε.Π.Ε.Υ.	01/06/2012
GREENPOST TRADING EUROPE LTD	12/06/2023
MERIT ΧΡΗΜΑΤΙΣΤΗΡΙΑΚΗ Α.Ε.Π.Ε.Υ.	06/11/2017
ΑΛΦΑ FINANCE ΜΟΝΟΠΡΟΣΩΠΗ ΑΕΠΕΥ	09/01/2006
ΕΘΝΙΚΗ ΧΡΗΜΑΤΙΣΤΗΡΙΑΚΗ ΜΟΝΟΠΡΟΣΩΠΗ ΑΕΠΕΥ	02/01/1900
ΕΛΛΗΝΟΑΜΕΡΙΚΑΝΙΚΗ ΧΡΗΜΑΤΙΣΤΗΡΙΑΚΗ ΑΕΠΕΥ	25/07/2014
ΛΕΩΝ ΔΕΠΟΛΑΣ ΧΡΗΜΑΤΙΣΤΗΡΙΑΚΗ Α.Ε.Π.Ε.Υ.	30/11/2018
ΠΕΙΡΑΙΩΣ ΜΟΝΟΠΡΟΣΩΠΗ Α.Ε.Π.Ε.Υ.	28/09/2009
<b>FOURLIS ΣΥΜΜΕΤΟΧΩΝ (ΚΟ)</b>	<b>Κύρια Αγορά</b>
EUROBANK EQUITIES ΜΟΝΟΠΡΟΣΩΠΗ Α.Ε.Π.Ε.Υ.	01/12/2016
ΠΕΙΡΑΙΩΣ ΜΟΝΟΠΡΟΣΩΠΗ Α.Ε.Π.Ε.Υ.	06/03/2017
<b>HELLENIQ ENERGY (ΚΟ)</b>	<b>Κύρια Αγορά</b>
EUROBANK EQUITIES ΜΟΝΟΠΡΟΣΩΠΗ Α.Ε.Π.Ε.Υ.	01/11/2023
ΑΛΦΑ FINANCE ΜΟΝΟΠΡΟΣΩΠΗ ΑΕΠΕΥ	07/11/2023
ΕΛΛΗΝΟΑΜΕΡΙΚΑΝΙΚΗ ΧΡΗΜΑΤΙΣΤΗΡΙΑΚΗ ΑΕΠΕΥ	14/09/2015
ΠΕΙΡΑΙΩΣ ΜΟΝΟΠΡΟΣΩΠΗ Α.Ε.Π.Ε.Υ.	20/03/2017
<b>IDEAL HOLDINGS (ΚΟ)</b>	<b>Κύρια Αγορά</b>
EUROBANK EQUITIES ΜΟΝΟΠΡΟΣΩΠΗ Α.Ε.Π.Ε.Υ.	07/06/2021
ΠΕΙΡΑΙΩΣ ΜΟΝΟΠΡΟΣΩΠΗ Α.Ε.Π.Ε.Υ.	07/06/2021
<b>INTERCONTINENTAL (ΚΟ)</b>	<b>Κύρια Αγορά</b>
ΛΕΩΝ ΔΕΠΟΛΑΣ ΧΡΗΜΑΤΙΣΤΗΡΙΑΚΗ Α.Ε.Π.Ε.Υ.	03/06/2019

## Πίνακας Μετοχών Υπό Ειδική Διαπραγμάτευση

Χρεόγραφο	Κατηγορία Διαπραγμάτευσης
Ειδικός Διαπραγματευτής	Έναρξη Ειδικής Διαπραγμάτευσης
<b>INTRAKAT (ΚΟ)</b>	<b>Κύρια Αγορά</b>
ΒΕΤΑ ΧΡΗΜΑΤΙΣΤΗΡΙΑΚΗ Α.Ε.Π.Ε.Υ.	04/10/2021
ΠΑΝΤΕΛΑΚΗΣ ΧΡΗΜΑΤΙΣΤΗΡΙΑΚΗ Α.Ε.Π.Ε.Υ.	10/10/2022
<b>JUMBO (ΚΟ)</b>	<b>Κύρια Αγορά</b>
ΒΕΤΑ ΧΡΗΜΑΤΙΣΤΗΡΙΑΚΗ Α.Ε.Π.Ε.Υ.	01/02/2021
EUROBANK EQUITIES ΜΟΝΟΠΡΟΣΩΠΗ Α.Ε.Π.Ε.Υ.	25/05/2020
GREENPOST TRADING EUROPE LTD	12/06/2023
MERIT ΧΡΗΜΑΤΙΣΤΗΡΙΑΚΗ Α.Ε.Π.Ε.Υ.	06/11/2017
ΠΕΙΡΑΙΩΣ ΜΟΝΟΠΡΟΣΩΠΗ Α.Ε.Π.Ε.Υ.	06/03/2017
<b>LAMDA DEVELOPMENT(ΚΟ)</b>	<b>Κύρια Αγορά</b>
EUROBANK EQUITIES ΜΟΝΟΠΡΟΣΩΠΗ Α.Ε.Π.Ε.Υ.	08/12/2014
ΠΑΝΤΕΛΑΚΗΣ ΧΡΗΜΑΤΙΣΤΗΡΙΑΚΗ Α.Ε.Π.Ε.Υ.	06/11/2017
ΠΕΙΡΑΙΩΣ ΜΟΝΟΠΡΟΣΩΠΗ Α.Ε.Π.Ε.Υ.	29/06/2017
<b>ORILINA PROPERTIES ΑΕΕΑΠ (ΚΟ)</b>	<b>Κύρια Αγορά</b>
EUROBANK EQUITIES ΜΟΝΟΠΡΟΣΩΠΗ Α.Ε.Π.Ε.Υ.	11/12/2023
ΛΕΩΝ ΔΕΠΟΛΑΣ ΧΡΗΜΑΤΙΣΤΗΡΙΑΚΗ Α.Ε.Π.Ε.Υ.	11/12/2023
<b>PREMIA (ΚΟ)</b>	<b>Κύρια Αγορά</b>
ΒΕΤΑ ΧΡΗΜΑΤΙΣΤΗΡΙΑΚΗ Α.Ε.Π.Ε.Υ.	01/06/2021
ΛΕΩΝ ΔΕΠΟΛΑΣ ΧΡΗΜΑΤΙΣΤΗΡΙΑΚΗ Α.Ε.Π.Ε.Υ.	05/12/2022
ΠΑΝΤΕΛΑΚΗΣ ΧΡΗΜΑΤΙΣΤΗΡΙΑΚΗ Α.Ε.Π.Ε.Υ.	23/12/2021
<b>PROFILE (ΚΟ)</b>	<b>Κύρια Αγορά</b>
ΠΑΝΤΕΛΑΚΗΣ ΧΡΗΜΑΤΙΣΤΗΡΙΑΚΗ Α.Ε.Π.Ε.Υ.	01/07/2019
ΤΡΑΠΕΖΑ ΟΡΤΙΜΑ BANK Α.Ε.	03/04/2023
<b>QUALITY &amp; RELIABILITY (ΚΟ)</b>	<b>Κύρια Αγορά</b>
ΤΡΑΠΕΖΑ ΟΡΤΙΜΑ BANK Α.Ε.	03/01/2023
<b>QUEST ΣΥΜΜΕΤΟΧΩΝ (ΚΟ)</b>	<b>Κύρια Αγορά</b>
ΒΕΤΑ ΧΡΗΜΑΤΙΣΤΗΡΙΑΚΗ Α.Ε.Π.Ε.Υ.	26/03/2018
EUROBANK EQUITIES ΜΟΝΟΠΡΟΣΩΠΗ Α.Ε.Π.Ε.Υ.	28/01/2019
<b>SPACE HELLAS (ΚΟ)</b>	<b>Κύρια Αγορά</b>
MERIT ΧΡΗΜΑΤΙΣΤΗΡΙΑΚΗ Α.Ε.Π.Ε.Υ.	09/12/2022
<b>TITAN CEMENT (ΚΑ)</b>	<b>Κύρια Αγορά</b>
ΒΕΤΑ ΧΡΗΜΑΤΙΣΤΗΡΙΑΚΗ Α.Ε.Π.Ε.Υ.	01/02/2021
EUROBANK EQUITIES ΜΟΝΟΠΡΟΣΩΠΗ Α.Ε.Π.Ε.Υ.	06/11/2019
ΠΕΙΡΑΙΩΣ ΜΟΝΟΠΡΟΣΩΠΗ Α.Ε.Π.Ε.Υ.	18/01/2021
<b>TRADE ESTATES ΑΕΕΑΠ (ΚΟ)</b>	<b>Κύρια Αγορά</b>
EUROBANK EQUITIES ΜΟΝΟΠΡΟΣΩΠΗ Α.Ε.Π.Ε.Υ.	10/11/2023
EUROBANK EQUITIES ΜΟΝΟΠΡΟΣΩΠΗ Α.Ε.Π.Ε.Υ.	08/11/2023
ΠΑΝΤΕΛΑΚΗΣ ΧΡΗΜΑΤΙΣΤΗΡΙΑΚΗ Α.Ε.Π.Ε.Υ.	10/11/2023
ΠΑΝΤΕΛΑΚΗΣ ΧΡΗΜΑΤΙΣΤΗΡΙΑΚΗ Α.Ε.Π.Ε.Υ.	08/11/2023
<b>VIOTALCO SA/NV (ΚΑ)</b>	<b>Κύρια Αγορά</b>
EUROBANK EQUITIES ΜΟΝΟΠΡΟΣΩΠΗ Α.Ε.Π.Ε.Υ.	04/03/2014
MERIT ΧΡΗΜΑΤΙΣΤΗΡΙΑΚΗ Α.Ε.Π.Ε.Υ.	17/03/2014
ΑΛΦΑ FINANCE ΜΟΝΟΠΡΟΣΩΠΗ ΑΕΠΕΥ	11/03/2008
<b>ΑΒΑΞ Α.Ε. (ΚΟ)</b>	<b>Κύρια Αγορά</b>
EUROBANK EQUITIES ΜΟΝΟΠΡΟΣΩΠΗ Α.Ε.Π.Ε.Υ.	14/12/2015
ΠΕΙΡΑΙΩΣ ΜΟΝΟΠΡΟΣΩΠΗ Α.Ε.Π.Ε.Υ.	01/02/2021
ΤΡΑΠΕΖΑ ΟΡΤΙΜΑ BANK Α.Ε.	04/09/2023
<b>ΑΔΜΗΕ ΣΥΜΜΕΤΟΧΩΝ Α.Ε. (ΚΟ)</b>	<b>Κύρια Αγορά</b>
EUROBANK EQUITIES ΜΟΝΟΠΡΟΣΩΠΗ Α.Ε.Π.Ε.Υ.	24/05/2021
ΕΛΛΗΝΟΑΜΕΡΙΚΑΝΙΚΗ ΧΡΗΜΑΤΙΣΤΗΡΙΑΚΗ ΑΕΠΕΥ	09/03/2020
ΠΕΙΡΑΙΩΣ ΜΟΝΟΠΡΟΣΩΠΗ Α.Ε.Π.Ε.Υ.	29/06/2017
<b>ΑΕΡΟΠΟΡΙΑ ΑΙΓΑΙΟΥ (ΚΟ)</b>	<b>Κύρια Αγορά</b>
EUROBANK EQUITIES ΜΟΝΟΠΡΟΣΩΠΗ Α.Ε.Π.Ε.Υ.	22/09/2020
<b>ΑΛΟΥΜΥΛΑ (ΚΟ)</b>	<b>Κύρια Αγορά</b>
ΠΕΙΡΑΙΩΣ ΜΟΝΟΠΡΟΣΩΠΗ Α.Ε.Π.Ε.Υ.	31/07/2023
<b>ΑΝΔΡΟΜΕΔΑ ΑΕΕΧ (ΚΟ)</b>	<b>Κύρια Αγορά</b>
ΒΕΤΑ ΧΡΗΜΑΤΙΣΤΗΡΙΑΚΗ Α.Ε.Π.Ε.Υ.	15/02/2021
ΤΡΑΠΕΖΑ ΟΡΤΙΜΑ BANK Α.Ε.	03/04/2023
<b>ΓΕΚ ΤΕΡΝΑ (ΚΟ)</b>	<b>Κύρια Αγορά</b>
ΒΕΤΑ ΧΡΗΜΑΤΙΣΤΗΡΙΑΚΗ Α.Ε.Π.Ε.Υ.	08/03/2021
EUROBANK EQUITIES ΜΟΝΟΠΡΟΣΩΠΗ Α.Ε.Π.Ε.Υ.	24/05/2021
ΠΕΙΡΑΙΩΣ ΜΟΝΟΠΡΟΣΩΠΗ Α.Ε.Π.Ε.Υ.	29/08/2019



## Πίνακας Μετοχών Υπό Ειδική Διαπραγμάτευση

Χρεόγραφο	Κατηγορία Διαπραγμάτευσης
Ειδικός Διαπραγματευτής	Έναρξη Ειδικής Διαπραγμάτευσης
<strong>ΔΕΗ (ΚΟ)</strong>	<strong>Κύρια Αγορά</strong>
ΒΕΤΑ ΧΡΗΜΑΤΙΣΤΗΡΙΑΚΗ Α.Ε.Π.Ε.Υ.	01/02/2021
EUROBANK EQUITIES ΜΟΝΟΠΡΟΣΩΠΗ Α.Ε.Π.Ε.Υ.	22/10/2006
GREENPOST TRADING EUROPE LTD	12/06/2023
MERIT ΧΡΗΜΑΤΙΣΤΗΡΙΑΚΗ Α.Ε.Π.Ε.Υ.	06/11/2017
ΑΛΦΑ FINANCE ΜΟΝΟΠΡΟΣΩΠΗ ΑΕΠΕΥ	09/01/2006
ΕΘΝΙΚΗ ΧΡΗΜΑΤΙΣΤΗΡΙΑΚΗ ΜΟΝΟΠΡΟΣΩΠΗ ΑΕΠΕΥ	02/01/1900
ΕΛΛΗΝΟΑΜΕΡΙΚΑΝΙΚΗ ΧΡΗΜΑΤΙΣΤΗΡΙΑΚΗ ΑΕΠΕΥ	01/09/2014
ΠΕΙΡΑΙΩΣ ΜΟΝΟΠΡΟΣΩΠΗ Α.Ε.Π.Ε.Υ.	28/09/2009
<strong>ΕΘΝΙΚΗ ΤΡΑΠΕΖΑ (ΚΟ)</strong>	<strong>Κύρια Αγορά</strong>
EUROBANK EQUITIES ΜΟΝΟΠΡΟΣΩΠΗ Α.Ε.Π.Ε.Υ.	22/10/2006
GREENPOST TRADING EUROPE LTD	12/06/2023
MERIT ΧΡΗΜΑΤΙΣΤΗΡΙΑΚΗ Α.Ε.Π.Ε.Υ.	03/09/2012
ΑΛΦΑ FINANCE ΜΟΝΟΠΡΟΣΩΠΗ ΑΕΠΕΥ	09/01/2006
ΕΘΝΙΚΗ ΧΡΗΜΑΤΙΣΤΗΡΙΑΚΗ ΜΟΝΟΠΡΟΣΩΠΗ ΑΕΠΕΥ	02/01/1900
ΕΛΛΗΝΟΑΜΕΡΙΚΑΝΙΚΗ ΧΡΗΜΑΤΙΣΤΗΡΙΑΚΗ ΑΕΠΕΥ	25/07/2014
ΛΕΩΝ ΔΕΠΟΛΑΣ ΧΡΗΜΑΤΙΣΤΗΡΙΑΚΗ Α.Ε.Π.Ε.Υ.	20/05/2015
ΠΕΙΡΑΙΩΣ ΜΟΝΟΠΡΟΣΩΠΗ Α.Ε.Π.Ε.Υ.	08/09/2008
<strong>ΕΚΤΕΡ (ΚΟ)</strong>	<strong>Κύρια Αγορά</strong>
ΒΕΤΑ ΧΡΗΜΑΤΙΣΤΗΡΙΑΚΗ Α.Ε.Π.Ε.Υ.	26/09/2022
EUROBANK EQUITIES ΜΟΝΟΠΡΟΣΩΠΗ Α.Ε.Π.Ε.Υ.	16/10/2017
ΛΕΩΝ ΔΕΠΟΛΑΣ ΧΡΗΜΑΤΙΣΤΗΡΙΑΚΗ Α.Ε.Π.Ε.Υ.	21/05/2018
<strong>ΕΛΑΣΤΡΟΝ (ΚΟ)</strong>	<strong>Κύρια Αγορά</strong>
ΛΕΩΝ ΔΕΠΟΛΑΣ ΧΡΗΜΑΤΙΣΤΗΡΙΑΚΗ Α.Ε.Π.Ε.Υ.	20/02/2017
<strong>ΕΒΑΛΧΑΛΚΟΡ (ΚΟ)</strong>	<strong>Κύρια Αγορά</strong>
ΒΕΤΑ ΧΡΗΜΑΤΙΣΤΗΡΙΑΚΗ Α.Ε.Π.Ε.Υ.	09/01/2023
EUROBANK EQUITIES ΜΟΝΟΠΡΟΣΩΠΗ Α.Ε.Π.Ε.Υ.	07/05/2018
ΑΛΦΑ FINANCE ΜΟΝΟΠΡΟΣΩΠΗ ΑΕΠΕΥ	07/05/2018
<strong>ΕΛΛΑΚΤΩΡ (ΚΟ)</strong>	<strong>Κύρια Αγορά</strong>
EUROBANK EQUITIES ΜΟΝΟΠΡΟΣΩΠΗ Α.Ε.Π.Ε.Υ.	01/06/2012
EUROXX ΧΡΗΜΑΤΙΣΤΗΡΙΑΚΗ Α.Ε.Π.Ε.Υ.	24/09/2018
ΑΛΦΑ FINANCE ΜΟΝΟΠΡΟΣΩΠΗ ΑΕΠΕΥ	18/03/2019
ΕΘΝΙΚΗ ΧΡΗΜΑΤΙΣΤΗΡΙΑΚΗ ΜΟΝΟΠΡΟΣΩΠΗ ΑΕΠΕΥ	02/01/1900
ΠΕΙΡΑΙΩΣ ΜΟΝΟΠΡΟΣΩΠΗ Α.Ε.Π.Ε.Υ.	22/10/2018
<strong>ΕΛΛΗΝ. ΧΡΗΜΑΤΙΣΤΗΡΙΑ-Χ.Α. (ΚΟ)</strong>	<strong>Κύρια Αγορά</strong>
ΕΘΝΙΚΗ ΧΡΗΜΑΤΙΣΤΗΡΙΑΚΗ ΜΟΝΟΠΡΟΣΩΠΗ ΑΕΠΕΥ	02/01/1900
ΕΛΛΗΝΟΑΜΕΡΙΚΑΝΙΚΗ ΧΡΗΜΑΤΙΣΤΗΡΙΑΚΗ ΑΕΠΕΥ	01/09/2014
ΠΕΙΡΑΙΩΣ ΜΟΝΟΠΡΟΣΩΠΗ Α.Ε.Π.Ε.Υ.	04/05/2015
<strong>ΕΛΤΟΝ (ΚΟ)</strong>	<strong>Κύρια Αγορά</strong>
ΤΡΑΠΕΖΑ ΟΡΤΙΜΑ BANK Α.Ε.	30/01/2023
<strong>ΕΝΤΕΡΣΟΦΤ (ΚΟ)</strong>	<strong>Κύρια Αγορά</strong>
EUROBANK EQUITIES ΜΟΝΟΠΡΟΣΩΠΗ Α.Ε.Π.Ε.Υ.	22/06/2020
ΑΛΦΑ FINANCE ΜΟΝΟΠΡΟΣΩΠΗ ΑΕΠΕΥ	23/03/2023
<strong>ΕΥΔΑΠ (ΚΟ)</strong>	<strong>Κύρια Αγορά</strong>
EUROBANK EQUITIES ΜΟΝΟΠΡΟΣΩΠΗ Α.Ε.Π.Ε.Υ.	10/06/2019
ΑΛΦΑ FINANCE ΜΟΝΟΠΡΟΣΩΠΗ ΑΕΠΕΥ	27/01/2020
<strong>ΕΥΡΩΣΥΜΒΟΥΛΟΙ (ΚΟ)</strong>	<strong>Κύρια Αγορά</strong>
ΤΡΑΠΕΖΑ ΟΡΤΙΜΑ BANK Α.Ε.	01/02/2023
<strong>ΙΝΤΕΡΓΟΥΝΤ-ΞΥΛΕΜΠΟΡΙΑ (ΚΟ)</strong>	<strong>Κύρια Αγορά</strong>
EUROBANK EQUITIES ΜΟΝΟΠΡΟΣΩΠΗ Α.Ε.Π.Ε.Υ.	05/07/2021
ΠΑΝΤΕΛΑΚΗΣ ΧΡΗΜΑΤΙΣΤΗΡΙΑΚΗ Α.Ε.Π.Ε.Υ.	01/07/2021
<strong>ΙΝΤΕΡΛΑΪΦ (ΚΟ)</strong>	<strong>Κύρια Αγορά</strong>
ΒΕΤΑ ΧΡΗΜΑΤΙΣΤΗΡΙΑΚΗ Α.Ε.Π.Ε.Υ.	24/10/2022
ΠΕΙΡΑΙΩΣ ΜΟΝΟΠΡΟΣΩΠΗ Α.Ε.Π.Ε.Υ.	22/01/2024
<strong>ΚΛΟΥΚΙΝΑΣ - ΛΑΠΠΑΣ (ΚΟ)</strong>	<strong>Κύρια Αγορά</strong>
ΤΡΑΠΕΖΑ ΟΡΤΙΜΑ BANK Α.Ε.	02/01/2023
<strong>ΚΛΩΣΤ/ΡΓΙΑ ΝΑΥΠΑΚΤΟΥ (ΚΟ)</strong>	<strong>Κύρια Αγορά</strong>
ΤΡΑΠΕΖΑ ΟΡΤΙΜΑ BANK Α.Ε.	29/01/2024
<strong>ΚΡΙ - ΚΡΙ (ΚΟ)</strong>	<strong>Κύρια Αγορά</strong>
EUROBANK EQUITIES ΜΟΝΟΠΡΟΣΩΠΗ Α.Ε.Π.Ε.Υ.	07/05/2018
ΛΕΩΝ ΔΕΠΟΛΑΣ ΧΡΗΜΑΤΙΣΤΗΡΙΑΚΗ Α.Ε.Π.Ε.Υ.	16/01/2017
ΠΕΙΡΑΙΩΣ ΜΟΝΟΠΡΟΣΩΠΗ Α.Ε.Π.Ε.Υ.	11/12/2023
<strong>ΛΑΜΨΑ (ΚΟ)</strong>	<strong>Κύρια Αγορά</strong>
ΛΕΩΝ ΔΕΠΟΛΑΣ ΧΡΗΜΑΤΙΣΤΗΡΙΑΚΗ Α.Ε.Π.Ε.Υ.	16/01/2017
<strong>ΜΟΤΟΔΥΝΑΜΙΚΗ (ΚΟ)</strong>	<strong>Κύρια Αγορά</strong>
ΤΡΑΠΕΖΑ ΟΡΤΙΜΑ BANK Α.Ε.	25/08/2023

## Πίνακας Μετοχών Υπό Ειδική Διαπραγμάτευση

Χρεόγραφο	Κατηγορία Διαπραγμάτευσης
Ειδικός Διαπραγματευτής	Εναρξη Ειδικής Διαπραγμάτευσης
<strong>ΜΟΤΟΡ ΟΙΛ (ΚΟ)</strong>	<strong>Κύρια Αγορά</strong>
ΒΕΤΑ ΧΡΗΜΑΤΙΣΤΗΡΙΑΚΗ Α.Ε.Π.Ε.Υ.	08/03/2021
EUROBANK EQUITIES ΜΟΝΟΠΡΟΣΩΠΗ Α.Ε.Π.Ε.Υ.	22/10/2006
GREENPOST TRADING EUROPE LTD	12/06/2023
MERIT ΧΡΗΜΑΤΙΣΤΗΡΙΑΚΗ Α.Ε.Π.Ε.Υ.	25/02/2019
ΕΘΝΙΚΗ ΧΡΗΜΑΤΙΣΤΗΡΙΑΚΗ ΜΟΝΟΠΡΟΣΩΠΗ ΑΕΠΕΥ	02/01/1900
ΛΕΩΝ ΔΕΠΟΛΑΣ ΧΡΗΜΑΤΙΣΤΗΡΙΑΚΗ Α.Ε.Π.Ε.Υ.	01/04/2019
ΠΕΙΡΑΙΩΣ ΜΟΝΟΠΡΟΣΩΠΗ Α.Ε.Π.Ε.Υ.	04/05/2015
<strong>ΜΠΛΕ ΚΕΔΡΟΣ (ΚΟ)</strong>	<strong>Κύρια Αγορά</strong>
ΤΡΑΠΕΖΑ ΟΡΤΙΜΑ BANK Α.Ε.	08/11/2023
ΤΡΑΠΕΖΑ ΟΡΤΙΜΑ BANK Α.Ε.	16/10/2023
<strong>ΜΥΤΙΛΗΝΑΙΟΣ (ΚΟ)</strong>	<strong>Κύρια Αγορά</strong>
ΒΕΤΑ ΧΡΗΜΑΤΙΣΤΗΡΙΑΚΗ Α.Ε.Π.Ε.Υ.	11/04/2022
EUROBANK EQUITIES ΜΟΝΟΠΡΟΣΩΠΗ Α.Ε.Π.Ε.Υ.	20/09/2017
GREENPOST TRADING EUROPE LTD	12/06/2023
MERIT ΧΡΗΜΑΤΙΣΤΗΡΙΑΚΗ Α.Ε.Π.Ε.Υ.	25/02/2019
ΑΛΦΑ FINANCE ΜΟΝΟΠΡΟΣΩΠΗ ΑΕΠΕΥ	15/04/2019
ΕΘΝΙΚΗ ΧΡΗΜΑΤΙΣΤΗΡΙΑΚΗ ΜΟΝΟΠΡΟΣΩΠΗ ΑΕΠΕΥ	02/01/1900
ΠΕΙΡΑΙΩΣ ΜΟΝΟΠΡΟΣΩΠΗ Α.Ε.Π.Ε.Υ.	04/05/2015
<strong>ΟΛΠ (ΚΟ)</strong>	<strong>Κύρια Αγορά</strong>
EUROBANK EQUITIES ΜΟΝΟΠΡΟΣΩΠΗ Α.Ε.Π.Ε.Υ.	06/02/2019
<strong>ΟΠΑΠ (ΚΟ)</strong>	<strong>Κύρια Αγορά</strong>
EUROBANK EQUITIES ΜΟΝΟΠΡΟΣΩΠΗ Α.Ε.Π.Ε.Υ.	22/10/2006
GREENPOST TRADING EUROPE LTD	12/06/2023
MERIT ΧΡΗΜΑΤΙΣΤΗΡΙΑΚΗ Α.Ε.Π.Ε.Υ.	20/03/2017
ΑΛΦΑ FINANCE ΜΟΝΟΠΡΟΣΩΠΗ ΑΕΠΕΥ	09/01/2006
ΕΘΝΙΚΗ ΧΡΗΜΑΤΙΣΤΗΡΙΑΚΗ ΜΟΝΟΠΡΟΣΩΠΗ ΑΕΠΕΥ	02/01/1900
ΕΛΛΗΝΟΑΜΕΡΙΚΑΝΙΚΗ ΧΡΗΜΑΤΙΣΤΗΡΙΑΚΗ ΑΕΠΕΥ	25/07/2014
ΠΕΙΡΑΙΩΣ ΜΟΝΟΠΡΟΣΩΠΗ Α.Ε.Π.Ε.Υ.	04/05/2015
<strong>ΟΤΕ (ΚΟ)</strong>	<strong>Κύρια Αγορά</strong>
EUROBANK EQUITIES ΜΟΝΟΠΡΟΣΩΠΗ Α.Ε.Π.Ε.Υ.	22/10/2006
GREENPOST TRADING EUROPE LTD	12/06/2023
MERIT ΧΡΗΜΑΤΙΣΤΗΡΙΑΚΗ Α.Ε.Π.Ε.Υ.	20/03/2017
ΑΛΦΑ FINANCE ΜΟΝΟΠΡΟΣΩΠΗ ΑΕΠΕΥ	09/01/2006
ΕΘΝΙΚΗ ΧΡΗΜΑΤΙΣΤΗΡΙΑΚΗ ΜΟΝΟΠΡΟΣΩΠΗ ΑΕΠΕΥ	02/01/1900
ΕΛΛΗΝΟΑΜΕΡΙΚΑΝΙΚΗ ΧΡΗΜΑΤΙΣΤΗΡΙΑΚΗ ΑΕΠΕΥ	25/07/2014
ΛΕΩΝ ΔΕΠΟΛΑΣ ΧΡΗΜΑΤΙΣΤΗΡΙΑΚΗ Α.Ε.Π.Ε.Υ.	20/04/2015
ΠΕΙΡΑΙΩΣ ΜΟΝΟΠΡΟΣΩΠΗ Α.Ε.Π.Ε.Υ.	08/09/2008
<strong>ΠΑΠΟΥΤΣΑΝΗΣ (ΚΟ)</strong>	<strong>Κύρια Αγορά</strong>
ΒΕΤΑ ΧΡΗΜΑΤΙΣΤΗΡΙΑΚΗ Α.Ε.Π.Ε.Υ.	25/11/2013
ΑΛΦΑ FINANCE ΜΟΝΟΠΡΟΣΩΠΗ ΑΕΠΕΥ	19/11/2018
<strong>ΠΕΙΡΑΙΩΣ FINANCIAL HOLD (ΚΟ)</strong>	<strong>Κύρια Αγορά</strong>
EUROBANK EQUITIES ΜΟΝΟΠΡΟΣΩΠΗ Α.Ε.Π.Ε.Υ.	22/10/2006
EUROXX ΧΡΗΜΑΤΙΣΤΗΡΙΑΚΗ Α.Ε.Π.Ε.Υ.	15/02/2016
GREENPOST TRADING EUROPE LTD	12/06/2023
MERIT ΧΡΗΜΑΤΙΣΤΗΡΙΑΚΗ Α.Ε.Π.Ε.Υ.	16/09/2013
ΑΛΦΑ FINANCE ΜΟΝΟΠΡΟΣΩΠΗ ΑΕΠΕΥ	15/04/2019
ΕΘΝΙΚΗ ΧΡΗΜΑΤΙΣΤΗΡΙΑΚΗ ΜΟΝΟΠΡΟΣΩΠΗ ΑΕΠΕΥ	02/01/1900
ΕΛΛΗΝΟΑΜΕΡΙΚΑΝΙΚΗ ΧΡΗΜΑΤΙΣΤΗΡΙΑΚΗ ΑΕΠΕΥ	25/07/2014
ΛΕΩΝ ΔΕΠΟΛΑΣ ΧΡΗΜΑΤΙΣΤΗΡΙΑΚΗ Α.Ε.Π.Ε.Υ.	30/11/2018
ΠΕΙΡΑΙΩΣ ΜΟΝΟΠΡΟΣΩΠΗ Α.Ε.Π.Ε.Υ.	16/02/2009
<strong>ΠΕΤΡΟΠΟΥΛΟΣ ΠΕΤΡΟΣ (ΚΟ)</strong>	<strong>Κύρια Αγορά</strong>
EUROBANK EQUITIES ΜΟΝΟΠΡΟΣΩΠΗ Α.Ε.Π.Ε.Υ.	01/04/2019
ΠΑΝΤΕΛΑΚΗΣ ΧΡΗΜΑΤΙΣΤΗΡΙΑΚΗ Α.Ε.Π.Ε.Υ.	16/03/2020
<strong>ΠΛΑΣΤΙΚΑ ΘΡΑΚΗΣ (ΚΟ)</strong>	<strong>Κύρια Αγορά</strong>
EUROBANK EQUITIES ΜΟΝΟΠΡΟΣΩΠΗ Α.Ε.Π.Ε.Υ.	26/03/2018
ΑΛΦΑ FINANCE ΜΟΝΟΠΡΟΣΩΠΗ ΑΕΠΕΥ	26/03/2018
<strong>ΡΕΒΟΪΑ (ΚΟ)</strong>	<strong>Κύρια Αγορά</strong>
ΒΕΤΑ ΧΡΗΜΑΤΙΣΤΗΡΙΑΚΗ Α.Ε.Π.Ε.Υ.	26/06/2023
<strong>ΣΑΡΑΝΤΗΣ ΓΡ. (ΚΟ)</strong>	<strong>Κύρια Αγορά</strong>
ΒΕΤΑ ΧΡΗΜΑΤΙΣΤΗΡΙΑΚΗ Α.Ε.Π.Ε.Υ.	14/05/2012
EUROBANK EQUITIES ΜΟΝΟΠΡΟΣΩΠΗ Α.Ε.Π.Ε.Υ.	24/10/2016
<strong>ΣΙΔΜΑ ΜΕΤΑΛΛΟΥΡΓΙΚΗ (ΚΟ)</strong>	<strong>Κύρια Αγορά</strong>
ΤΡΑΠΕΖΑ ΟΡΤΙΜΑ BANK Α.Ε.	25/05/2023
<strong>ΤΕΡΝΑ ΕΝΕΡΓΕΙΑΚΗ (ΚΟ)</strong>	<strong>Κύρια Αγορά</strong>
EUROBANK EQUITIES ΜΟΝΟΠΡΟΣΩΠΗ Α.Ε.Π.Ε.Υ.	24/05/2021
ΠΕΙΡΑΙΩΣ ΜΟΝΟΠΡΟΣΩΠΗ Α.Ε.Π.Ε.Υ.	09/12/2019
<strong>ΤΕΧΝΙΚΗ ΟΛΥΜΠΙΑΚΗ (ΚΟ)</strong>	<strong>Κύρια Αγορά</strong>
ΤΡΑΠΕΖΑ ΟΡΤΙΜΑ BANK Α.Ε.	05/07/2023

## Πίνακας Μετοχών Υπό Ειδική Διαπραγμάτευση

Χρεόγραφο	Κατηγορία Διαπραγμάτευσης
Ειδικός Διαπραγματευτής	Έναρξη Ειδικής Διαπραγμάτευσης
<strong>ΤΖΙΡΑΚΙΑΝ ΠΡΟΦΙΛ (ΚΟ)</strong>	<strong>Κύρια Αγορά</strong>
ΛΕΩΝ ΔΕΠΟΛΑΣ ΧΡΗΜΑΤΙΣΤΗΡΙΑΚΗ Α.Ε.Π.Ε.Υ.	19/07/2021
<strong>ΤΡΑΠΕΖΑ ΟΡΤΙΜΑ BANK (ΚΟ)</strong>	<strong>Κύρια Αγορά</strong>
EUROBANK EQUITIES ΜΟΝΟΠΡΟΣΩΠΗ Α.Ε.Π.Ε.Υ.	11/12/2023
ΑΛΦΑ FINANCE ΜΟΝΟΠΡΟΣΩΠΗ ΑΕΠΕΥ	12/12/2023
ΤΡΑΠΕΖΑ ΟΡΤΙΜΑ BANK Α.Ε.	06/11/2023

## Γνωστοποιήσεις Συναλλαγών - Κατάλογος Υπόχρεων Προσώπων

Ημερομηνία Υποβολής [1]	Επωνυμία	Λόγος Υποβολής [2]	Υπόχρεος	Ιδιότητα Υποχρέου	Σχέση με τον Υπόχρεο	Ημερομηνία Συναλλαγής	Αγορά	Όγκος Συναλλαγών	Αξία Συναλλαγών	Φύση Συναλλαγής [3]	Είδος Χρηματικού μέσου	Παρατηρήσεις [4]
05/03/2024	EUROBANK ERGASIAS YΠHPPEΣIΩN KAI ΣYMMETOΧΩN A.E.	B	ΒΑΣΙΛΕΙΟΥ ΚΩΝΣΤΑΝΤΙΝΟΣ	Μέλος ΔΣ Εκτελεστικό	Συνδεδόμενο Νομικό Πρόσωπο	04/03/2024	ΠΑΡΑΓΩΓΩΝ ΧΑ	260	50,280.00	Π	Παράγωγο	1
05/03/2024	EUROBANK ERGASIAS YΠHPPEΣIΩN KAI ΣYMMETOΧΩN A.E.	B	ΒΑΣΙΛΕΙΟΥ ΚΩΝΣΤΑΝΤΙΝΟΣ	Μέλος ΔΣ Εκτελεστικό	Συνδεδόμενο Νομικό Πρόσωπο	04/03/2024	ΠΑΡΑΓΩΓΩΝ ΧΑ	5	970.00	Π	Παράγωγο	1
05/03/2024	EUROBANK ERGASIAS YΠHPPEΣIΩN KAI ΣYMMETOΧΩN A.E.	B	ΒΑΣΙΛΕΙΟΥ ΚΩΝΣΤΑΝΤΙΝΟΣ	Μέλος ΔΣ Εκτελεστικό	Συνδεδόμενο Νομικό Πρόσωπο	04/03/2024	ΑΞΙΩΝ ΧΑ	168,432	323,818.49	Π	Μετοχή	1
05/03/2024	EUROBANK ERGASIAS YΠHPPEΣIΩN KAI ΣYMMETOΧΩN A.E.	B	ΒΑΣΙΛΕΙΟΥ ΚΩΝΣΤΑΝΤΙΝΟΣ	Μέλος ΔΣ Εκτελεστικό	Συνδεδόμενο Νομικό Πρόσωπο	04/03/2024	ΑΞΙΩΝ ΧΑ	168,432	323,691.89	A	Μετοχή	1
05/03/2024	EUROBANK ERGASIAS YΠHPPEΣIΩN KAI ΣYMMETOΧΩN A.E.	B	ΒΑΣΙΛΕΙΟΥ ΚΩΝΣΤΑΝΤΙΝΟΣ	Μέλος ΔΣ Εκτελεστικό	Συνδεδόμενο Νομικό Πρόσωπο	04/03/2024	ΑΞΙΩΝ ΧΑ	20,435	39,229.44	Π	Μετοχή	1
05/03/2024	EUROBANK ERGASIAS YΠHPPEΣIΩN KAI ΣYMMETOΧΩN A.E.	B	ΒΑΣΙΛΕΙΟΥ ΚΩΝΣΤΑΝΤΙΝΟΣ	Μέλος ΔΣ Εκτελεστικό	Συνδεδόμενο Νομικό Πρόσωπο	04/03/2024	ΑΞΙΩΝ ΧΑ	379,895	731,403.34	A	Μετοχή	1

## Σημειώσεις Γνωστοποιήσεων Συναλλαγών

Για περισσότερες πληροφορίες επί των γνωστοποιήσεων συναλλαγών επισκεφτείτε την ιστοσελίδα <http://athexgroup.gr/el/web/guest/companies-info-trade-notifications>

[1] - Η Ημερομηνία Υποβολής αφορά την Ημερομηνία που η Γνωστοποίηση παρελήφθει από το Χ.Α.

[2] - Λόγος Υποβολής: Α: Πρόσωπο που ασκεί Διευθυντικά καθήκοντα, Β: Πρόσωπο που έχει στενό δεσμό με πρόσωπο που ασκεί Διευθυντικά καθήκοντα.

[3] - Φύση Συναλλαγής: Α: Αγορά, Π: Πώληση.

[4] - Παρατηρήσεις: 1 - Λόγω Συμμετοχής σε ΑΜΚ, 2 - Λόγω Εξάσκησης Δικαιώματος Προαίρεσης αγοράς μετοχών που παρέχεται στο προσωπικό, 3 - Λόγω Δωρεάς, 4 - Λόγω Συγχώνευσης ή Διάσπασης κλπ, 5 - Λόγω Μετατροπής ή Ανταλλαγής Ομολογιών, 6 - Ανταλλαγή Λόγω Προαιρετικής Δημόσιας Πρότασης.

Υποκείμενη Αγορά				Αγορά Παραγώγων													
Ανωτ Τιμή	Κατωτ Τιμή	Τιμή κλεισ.	Μεταβ.	Μήνας Παράδοσης	Ανοιγμα	Ανωτ Τιμή	Κατωτ Τιμή	Τελ Τιμή	Τιμή κλεισ.	Τελευταία ζήτηση	Τελευταία προσφορά	Τιμή Εκκαθάρισης	Υψηλό ζωής	Χαμηλό ζωής	Πράξεις	Όγκος	Ανοικτές θέσεις
<b>FTSE/X.A. Large Cap</b>				(Μονάδα Διαπραγμάτευσης: 1 Μονάδα Δείκτη x 2€, Χρηματικός Διακανονισμός)													
3,495.52	3,468.60	3,468.60	-0.64%	Μάρτιος 2024	3,500.00	3,500.00	3,474.00	3,477.00	3,477.00	---	---	---	3,508.00	---	73	347	4,556
				Απρίλιος 2024	3,491.00	3,491.00	3,475.00	3,475.00	3,475.00	---	---	---	3,502.50	---	14	33	357
				Μάιος 2024	---	---	---	---	3,505.25	---	---	---	---	---	---	---	---
				Ιούνιος 2024	---	---	---	---	3,512.00	---	---	---	---	---	---	---	---
				Σεπτέμβριος 2024	---	---	---	---	3,529.50	---	---	---	---	---	---	---	---
				Δεκέμβριος 2024	---	---	---	---	3,547.25	---	---	---	---	---	---	---	---
<b>FTSE/X.A. Τράπεζες</b>				(Μονάδα Διαπραγμάτευσης: 1 Μονάδα Δείκτη x 15€, Χρηματικός Διακανονισμός)													
1,266.75	1,252.66	1,252.66	-1.11%	Μάρτιος 2024	---	---	---	---	1,275.75	---	---	---	1,271.25	---	---	---	1,495
				Ιούνιος 2024	1,279.00	1,279.00	1,279.00	1,279.00	1,279.00	---	---	---	1,282.50	---	1	5	140
				Σεπτέμβριος 2024	---	---	---	---	1,280.75	---	---	---	---	---	---	---	---
				Δεκέμβριος 2024	---	---	---	---	1,287.25	---	---	---	---	---	---	---	---
<b>MSCI GREECE REBASED</b>				(Μονάδα Διαπραγμάτευσης: 1 Μονάδα Δείκτη x 2€, Χρηματικός Διακανονισμός)													
5,632.34	5,569.03	5,569.03	-1.12%	Μάρτιος 2024	---	---	---	---	5,615.25	---	---	---	5,535.25	---	---	---	202
				Απρίλιος 2024	---	---	---	---	5,606.25	---	---	---	5,500.00	---	---	---	130
				Μάιος 2024	---	---	---	---	5,606.25	---	---	---	5,547.00	---	---	---	10
				Ιούνιος 2024	---	---	---	---	5,596.50	---	---	---	5,463.25	---	---	---	10
				Ιούλιος 2024	---	---	---	---	5,675.25	---	---	---	---	---	---	---	---
				Αύγουστος 2024	---	---	---	---	5,684.00	---	---	---	---	---	---	---	---
				Σεπτέμβριος 2024	---	---	---	---	5,695.00	---	---	---	---	---	---	---	---
				Δεκέμβριος 2024	---	---	---	---	5,723.50	---	---	---	---	---	---	---	---

**Σημειώσεις Παραγώγων**

Τις τιμές εκκαθάρισης και τις τελικές ανοικτές θέσεις μπορείτε να τις ανακτήσετε στο ακόλουθο path <http://www.helex.gr/el/web/guest/statistics-end-of-day-derivatives>

Υποκείμενη Αγορά				Αγορά Παραγώγων										Ανοικτές θέσεις			
Ανωτ Τιμή	Κατωτ Τιμή	Τιμή κλεισ.	Μεταβ.	Μήνας Παράδοσης	Άνοιγμα	Ανωτ Τιμή	Κατωτ Τιμή	Τελ Τιμή	Τιμή κλεισ.	Τελευταία ζήτηση	Τελευταία προσφορά	Τιμή Εκκαθάρισης*	Υψηλό ζωής	Χαμηλό ζωής	Πράξεις	Όγκος	
(Μέγεθος Συμβολαίου: 100 Χρεόγραφα, Φυσική Παράδοση)																	
<b>ALPHA ΥΠΗΡΕΣΙΩΝ ΣΥΜΜ (ΚΟ)</b>				Μάρτιος 2024	1.78	1.78	1.76	1.76	1.76	---	---		1.78	---	92	4,500	178,979
1.7755	1.754	1.754	-1.13%	Ιούνιος 2024	1.78	1.80	1.78	1.78	1.78	---	---		1.80	---	48	1,617	6,466
				Σεπτέμβριος 2024	---	---	---	---	1.79	---	---		---	---	---	---	---
				Δεκέμβριος 2024	---	---	---	---	1.80	---	---		---	---	---	---	---
(Μέγεθος Συμβολαίου: 100 Χρεόγραφα, Φυσική Παράδοση)																	
<b>AUTOHELLAS (ΚΟ)</b>				Μάρτιος 2024	13.66	13.66	13.66	13.66	13.66	---	---		14.10	---	1	5	303
13.78	13.52	13.7	0.00%	Ιούνιος 2024	---	---	---	---	13.50	---	---		13.67	---	---	---	5
				Σεπτέμβριος 2024	---	---	---	---	13.85	---	---		---	---	---	---	---
				Δεκέμβριος 2024	---	---	---	---	13.92	---	---		---	---	---	---	---
(Μέγεθος Συμβολαίου: 100 Χρεόγραφα, Φυσική Παράδοση)																	
<b>CENERGY HOLDINGS (ΚΑ)</b>				Μάρτιος 2024	7.29	7.48	7.26	7.48	7.48	---	---		7.60	---	18	82	5,533
7.6	7.23	7.6	2.70%	Ιούνιος 2024	7.40	7.40	7.40	7.40	7.40	---	---		7.42	---	1	2	8
				Σεπτέμβριος 2024	---	---	---	---	7.48	---	---		---	---	---	---	---
				Δεκέμβριος 2024	---	---	---	---	7.52	---	---		---	---	---	---	---
(Μέγεθος Συμβολαίου: 100 Χρεόγραφα, Φυσική Παράδοση)																	
<b>COCA-COLA HBC AG (ΚΟ)</b>				Μάρτιος 2024	29.10	29.19	29.10	29.10	29.10	---	---		29.23	---	9	50	161
29.19	28.92	29.12	1.46%	Ιούνιος 2024	---	---	---	---	28.87	---	---		---	---	---	---	---
				Σεπτέμβριος 2024	---	---	---	---	29.02	---	---		---	---	---	---	---
				Δεκέμβριος 2024	---	---	---	---	29.16	---	---		---	---	---	---	---
(Μέγεθος Συμβολαίου: 100 Χρεόγραφα, Φυσική Παράδοση)																	
<b>EUROBANK HOLDINGS (ΚΟ)</b>				Μάρτιος 2024	1.94	1.94	1.91	1.91	1.91	---	---		1.95	---	59	2,218	32,774
1.9295	1.9045	1.9045	-1.53%	Ιούνιος 2024	1.96	1.96	1.94	1.94	1.94	---	---		2.00	---	8	512	125
				Σεπτέμβριος 2024	---	---	---	---	1.96	---	---		---	---	---	---	---
				Δεκέμβριος 2024	---	---	---	---	1.97	---	---		---	---	---	---	---
(Μέγεθος Συμβολαίου: 100 Χρεόγραφα, Φυσική Παράδοση)																	
<b>FOURLIS ΣΥΜΜΕΤΟΧΩΝ (ΚΟ)</b>				Μάρτιος 2024	4.29	4.29	4.29	4.29	4.29	---	---		4.46	---	1	5	1,458
4.31	4.26	4.26	0.00%	Ιούνιος 2024	---	---	---	---	4.32	---	---		4.37	---	---	---	1
				Σεπτέμβριος 2024	---	---	---	---	4.31	---	---		---	---	---	---	---
				Δεκέμβριος 2024	---	---	---	---	4.33	---	---		---	---	---	---	---
(Μέγεθος Συμβολαίου: 100 Χρεόγραφα, Φυσική Παράδοση)																	
<b>HELLENIQ ENERGY (ΚΟ)</b>				Μάρτιος 2024	8.18	8.26	8.15	8.23	8.23	---	---		8.37	---	32	237	5,250
8.29	8.1	8.28	2.10%	Ιούνιος 2024	8.30	8.38	8.30	8.38	8.38	---	---		8.46	---	5	110	154
				Σεπτέμβριος 2024	---	---	---	---	8.20	---	---		---	---	---	---	---
				Δεκέμβριος 2024	---	---	---	---	8.24	---	---		---	---	---	---	---

**Σημειώσεις Παραγώγων**

Τις τιμές εκκαθάρισης και τις τελικές ανοικτές θέσεις μπορείτε να τις ανακτήσετε στο ακόλουθο path <http://www.helex.gr/el/web/guest/statistics-end-of-day-derivatives>

Υποκείμενη Αγορά				Αγορά Παραγώγων														
Ανωτ Τιμή	Κατωτ Τιμή	Τιμή κλεισ.	Μεταβ.	Μήνας Παράδοσης	Άνοιγμα	Ανωτ Τιμή	Κατωτ Τιμή	Τελ Τιμή	Τιμή κλεισ.	Τελευταία ζήτηση	Τελευταία προσφορά	Τιμή Εκκαθάρισης*	Υψηλό ζωής	Χαμηλό ζωής	Πράξεις	Όγκος	Ανοικτές θέσεις	
(Μέγεθος Συμβολαίου: 100 Χρεόγραφα, Φυσική Παράδοση)																		
<b>INTRACOM HOLDINGS (ΚΟ)</b>				<b>Μάρτιος 2024</b>	4.00	4.01	3.96	3.96	3.96	---	---	---	4.36	---	20	102	8,528	
4.015	3.94	3.94	-1.50%	<b>Ιούνιος 2024</b>	4.04	4.04	3.98	3.98	3.98	---	---	---	4.30	---	7	16	497	
				<b>Σεπτέμβριος 2024</b>	---	---	---	---	4.04	---	---	---	---	---	---	---	---	
				<b>Δεκέμβριος 2024</b>	---	---	---	---	4.06	---	---	---	---	---	---	---	---	
(Μέγεθος Συμβολαίου: 100 Χρεόγραφα, Φυσική Παράδοση)																		
<b>INTRAKAT (ΚΟ)</b>				<b>Μάρτιος 2024</b>	5.54	5.55	5.54	5.55	5.55	---	---	---	5.55	---	5	71	3,000	
5.6	5.48	5.59	0.72%	<b>Ιούνιος 2024</b>	---	---	---	---	5.56	---	---	---	5.55	---	---	---	613	
				<b>Σεπτέμβριος 2024</b>	---	---	---	---	5.61	---	---	---	---	---	---	---	---	
				<b>Δεκέμβριος 2024</b>	---	---	---	---	5.64	---	---	---	---	---	---	---	---	
(Μέγεθος Συμβολαίου: 100 Χρεόγραφα, Φυσική Παράδοση)																		
<b>JUMBO (ΚΟ)</b>				<b>Μάρτιος 2024</b>	26.99	26.99	26.90	26.90	26.90	---	---	---	28.00	---	2	4	567	
27.4	26.82	26.88	-0.96%	<b>Ιούνιος 2024</b>	26.99	26.99	26.82	26.85	26.85	---	---	---	27.03	---	3	3	1	
				<b>Σεπτέμβριος 2024</b>	---	---	---	---	27.44	---	---	---	---	---	---	---	---	
				<b>Δεκέμβριος 2024</b>	---	---	---	---	27.58	---	---	---	---	---	---	---	---	
(Μέγεθος Συμβολαίου: 100 Χρεόγραφα, Φυσική Παράδοση)																		
<b>LAMDA DEVELOPMENT(ΚΟ)</b>				<b>Μάρτιος 2024</b>	6.83	6.86	6.80	6.86	6.86	---	---	---	7.37	---	10	77	7,774	
6.885	6.775	6.86	0.00%	<b>Ιούνιος 2024</b>	---	---	---	---	6.92	---	---	---	6.97	---	---	---	15	
				<b>Σεπτέμβριος 2024</b>	---	---	---	---	6.94	---	---	---	---	---	---	---	---	
				<b>Δεκέμβριος 2024</b>	---	---	---	---	6.97	---	---	---	---	---	---	---	---	
(Μέγεθος Συμβολαίου: 100 Χρεόγραφα, Φυσική Παράδοση)																		
<b>MIG (ΚΟ)</b>				<b>Μάρτιος 2024</b>	---	---	---	---	4.33	---	---	---	5.30	---	---	---	---	107
4.315	4.225	4.315	-0.12%	<b>Ιούνιος 2024</b>	---	---	---	---	4.35	---	---	---	---	---	---	---	---	
				<b>Σεπτέμβριος 2024</b>	---	---	---	---	4.37	---	---	---	---	---	---	---	---	
				<b>Δεκέμβριος 2024</b>	---	---	---	---	4.39	---	---	---	---	---	---	---	---	
(Μέγεθος Συμβολαίου: 100 Χρεόγραφα, Φυσική Παράδοση)																		
<b>QUEST ΣΥΜΜΕΤΟΧΩΝ (ΚΟ)</b>				<b>Μάρτιος 2024</b>	6.00	6.12	6.00	6.07	6.07	---	---	---	6.12	---	9	21	247	
6.13	5.8	6.13	6.24%	<b>Ιούνιος 2024</b>	6.15	6.15	6.11	6.11	6.11	---	---	---	6.15	---	4	16	---	
				<b>Σεπτέμβριος 2024</b>	---	---	---	---	5.83	---	---	---	---	---	---	---	---	
				<b>Δεκέμβριος 2024</b>	---	---	---	---	5.86	---	---	---	---	---	---	---	---	
(Μέγεθος Συμβολαίου: 100 Χρεόγραφα, Φυσική Παράδοση)																		
<b>TITAN CEMENT (ΚΑ)</b>				<b>Μάρτιος 2024</b>	26.10	26.10	26.10	26.10	26.10	---	---	---	26.61	---	1	1	222	
26.25	25.85	26	0.00%	<b>Ιούνιος 2024</b>	26.00	26.00	26.00	26.00	26.00	---	---	---	26.29	---	1	1	4	
				<b>Σεπτέμβριος 2024</b>	---	---	---	---	26.29	---	---	---	---	---	---	---	---	
				<b>Δεκέμβριος 2024</b>	---	---	---	---	26.42	---	---	---	---	---	---	---	---	

**Σημειώσεις Παραγώγων**

Τις τιμές εκκαθάρισης και τις τελικές ανοικτές θέσεις μπορείτε να τις ανακτήσετε στο ακόλουθο path <http://www.helex.gr/el/web/guest/statistics-end-of-day-derivatives>

Υποκείμενη Αγορά				Αγορά Παραγώγων													
Ανωτ Τιμή	Κατωτ Τιμή	Τιμή κλεισ.	Μεταβ.	Μήνας Παράδοσης	Άνοιγμα	Ανωτ Τιμή	Κατωτ Τιμή	Τελ Τιμή	Τιμή κλεισ.	Τελευταία ζήτηση	Τελευταία προσφορά	Τιμή Εκκαθάρισης*	Υψηλό ζωής	Χαμηλό ζωής	Πράξεις	Όγκος	Ανοικτές θέσεις
(Μέγεθος Συμβολαίου: 100 Χρεόγραφα, Φυσική Παράδοση)																	
<b>ΒΙΟΗΑΛCO SA/NV (ΚΑ)</b>				<b>Μάρτιος 2024</b>	6.08	6.09	6.01	6.05	6.05	---	---	---	6.62	---	13	51	5,451
6.12	6	6.04	-0.16%	<b>Ιούνιος 2024</b>	6.13	6.43	6.11	6.43	6.43	---	---	---	6.43	---	12	33	60
				<b>Σεπτέμβριος 2024</b>	---	---	---	---	6.12	---	---	---	---	---	---	---	---
				<b>Δεκέμβριος 2024</b>	---	---	---	---	6.15	---	---	---	---	---	---	---	---
(Μέγεθος Συμβολαίου: 100 Χρεόγραφα, Φυσική Παράδοση)																	
<b>ΑΒΑΞ Α.Ε. (ΚΟ)</b>				<b>Μάρτιος 2024</b>	1.68	1.68	1.66	1.68	1.68	---	---	---	1.96	---	7	43	1,442
1.704	1.664	1.664	-1.42%	<b>Ιούνιος 2024</b>	---	---	---	---	1.70	---	---	---	---	---	---	---	---
				<b>Σεπτέμβριος 2024</b>	---	---	---	---	1.71	---	---	---	---	---	---	---	---
				<b>Δεκέμβριος 2024</b>	---	---	---	---	1.72	---	---	---	---	---	---	---	---
(Μέγεθος Συμβολαίου: 100 Χρεόγραφα, Φυσική Παράδοση)																	
<b>ΑΔΜΗ ΣΥΜΜΕΤΟΧΩΝ Α.Ε. (ΚΟ)</b>				<b>Μάρτιος 2024</b>	2.33	2.34	2.32	2.34	2.34	---	---	---	2.43	---	16	214	29,820
2.34	2.315	2.325	-0.64%	<b>Ιούνιος 2024</b>	---	---	---	---	2.38	---	---	---	2.44	---	---	---	1,995
				<b>Σεπτέμβριος 2024</b>	---	---	---	---	2.37	---	---	---	---	---	---	---	---
				<b>Δεκέμβριος 2024</b>	---	---	---	---	2.38	---	---	---	---	---	---	---	---
(Μέγεθος Συμβολαίου: 100 Χρεόγραφα, Φυσική Παράδοση)																	
<b>ΑΕΡΟΠΟΡΙΑ ΑΙΓΑΙΟΥ (ΚΟ)</b>				<b>Μάρτιος 2024</b>	12.75	12.75	12.60	12.60	12.60	---	---	---	12.86	---	11	40	6,524
12.8	12.6	12.6	-1.56%	<b>Ιούνιος 2024</b>	12.61	12.61	12.30	12.30	12.30	---	---	---	12.77	---	9	51	28
				<b>Σεπτέμβριος 2024</b>	---	---	---	---	12.94	---	---	---	---	---	---	---	---
				<b>Δεκέμβριος 2024</b>	---	---	---	---	13.01	---	---	---	---	---	---	---	---
(Μέγεθος Συμβολαίου: 100 Χρεόγραφα, Φυσική Παράδοση)																	
<b>ΓΕΚ ΤΕΡΝΑ (ΚΟ)</b>				<b>Μάρτιος 2024</b>	14.43	14.51	14.43	14.45	14.45	---	---	---	14.89	---	17	1,663	11,855
14.5	14.4	14.48	0.56%	<b>Ιούνιος 2024</b>	14.72	14.72	14.67	14.70	14.70	---	---	---	14.73	---	7	1,645	979
				<b>Σεπτέμβριος 2024</b>	---	---	---	---	14.56	---	---	---	---	---	---	---	---
				<b>Δεκέμβριος 2024</b>	---	---	---	---	14.63	---	---	---	---	---	---	---	---
(Μέγεθος Συμβολαίου: 100 Χρεόγραφα, Φυσική Παράδοση)																	
<b>ΔΕΗ (ΚΟ)</b>				<b>Μάρτιος 2024</b>	11.80	11.83	11.69	11.70	11.70	---	---	---	12.76	---	62	344	29,040
11.79	11.66	11.67	-1.10%	<b>Ιούνιος 2024</b>	11.94	11.98	11.84	11.87	11.87	---	---	---	12.75	---	12	149	1,718
				<b>Σεπτέμβριος 2024</b>	---	---	---	---	11.93	---	---	---	---	---	---	---	---
				<b>Δεκέμβριος 2024</b>	---	---	---	---	11.99	---	---	---	---	---	---	---	---
(Μέγεθος Συμβολαίου: 100 Χρεόγραφα, Φυσική Παράδοση)																	
<b>ΕΘΝΙΚΗ ΤΡΑΠΕΖΑ (ΚΟ)</b>				<b>Μάρτιος 2024</b>	7.24	7.32	7.24	7.25	7.25	---	---	---	7.35	---	58	278	14,369
7.31	7.212	7.232	-0.52%	<b>Ιούνιος 2024</b>	7.33	7.33	7.31	7.31	7.31	---	---	---	7.35	---	7	45	141
				<b>Σεπτέμβριος 2024</b>	---	---	---	---	7.35	---	---	---	---	---	---	---	---
				<b>Δεκέμβριος 2024</b>	---	---	---	---	7.39	---	---	---	---	---	---	---	---

**Σημειώσεις Παραγώγων**

Τις τιμές εκκαθάρισης και τις τελικές ανοικτές θέσεις μπορείτε να τις ανακτήσετε στο ακόλουθο path <http://www.helex.gr/el/web/guest/statistics-end-of-day-derivatives>



Υποκείμενη Αγορά				Αγορά Παραγώγων													
Ανωτ Τιμή	Κατωτ Τιμή	Τιμή κλεισ.	Μεταβ.	Μήνας Παράδοσης	Άνοιγμα	Ανωτ Τιμή	Κατωτ Τιμή	Τελ Τιμή	Τιμή κλεισ.	Τελευταία ζήτηση	Τελευταία προσφορά	Τιμή Εκκαθάρισης*	Υψηλό ζωής	Χαμηλό ζωής	Πράξεις	Όγκος	Ανοικτές θέσεις
(Μέγεθος Συμβολαίου: 100 Χρεόγραφα, Φυσική Παράδοση)																	
<b>ΕΒΑΛΧΑΛΚΟΡ (ΚΟ)</b>				<b>Μάρτιος 2024</b>	2.26	2.27	2.22	2.24	2.24	---	---	---	2.44	---	37	387	5,073
2.275	2.225	2.23	-1.11%	<b>Ιούνιος 2024</b>	---	---	---	---	2.29	---	---	---	2.28	---	---	---	197
				<b>Σεπτέμβριος 2024</b>	---	---	---	---	2.28	---	---	---	---	---	---	---	---
				<b>Δεκέμβριος 2024</b>	---	---	---	---	2.29	---	---	---	---	---	---	---	---
(Μέγεθος Συμβολαίου: 100 Χρεόγραφα, Φυσική Παράδοση)																	
<b>ΕΛΛΑΚΤΩΡ (ΚΟ)</b>				<b>Μάρτιος 2024</b>	2.70	2.70	2.66	2.66	2.66	---	---	---	2.84	---	13	64	4,582
2.715	2.655	2.67	0.38%	<b>Ιούνιος 2024</b>	---	---	---	---	2.68	---	---	---	---	---	---	---	---
				<b>Σεπτέμβριος 2024</b>	---	---	---	---	2.69	---	---	---	---	---	---	---	---
				<b>Δεκέμβριος 2024</b>	---	---	---	---	2.70	---	---	---	---	---	---	---	---
(Μέγεθος Συμβολαίου: 100 Χρεόγραφα, Φυσική Παράδοση)																	
<b>ΕΛΛΗΝ. ΧΡΗΜΑΤΙΣΤΗΡΙΑ-Χ.Α. (ΚΟ)</b>				<b>Μάρτιος 2024</b>	5.64	5.65	5.59	5.63	5.63	---	---	---	5.94	---	69	302	11,292
5.66	5.56	5.62	0.18%	<b>Ιούνιος 2024</b>	5.68	5.68	5.65	5.65	5.65	---	---	---	5.71	---	9	28	72
				<b>Σεπτέμβριος 2024</b>	---	---	---	---	5.67	---	---	---	---	---	---	---	---
				<b>Δεκέμβριος 2024</b>	---	---	---	---	5.70	---	---	---	---	---	---	---	---
(Μέγεθος Συμβολαίου: 100 Χρεόγραφα, Φυσική Παράδοση)																	
<b>ΕΥΔΑΠ (ΚΟ)</b>				<b>Μάρτιος 2024</b>	---	---	---	---	5.53	---	---	---	6.35	---	---	---	4,122
5.65	5.56	5.63	1.26%	<b>Ιούνιος 2024</b>	5.66	5.70	5.66	5.70	5.70	---	---	---	5.70	---	3	15	4
				<b>Σεπτέμβριος 2024</b>	---	---	---	---	5.62	---	---	---	---	---	---	---	---
				<b>Δεκέμβριος 2024</b>	---	---	---	---	5.65	---	---	---	---	---	---	---	---
(Μέγεθος Συμβολαίου: 100 Χρεόγραφα, Φυσική Παράδοση)																	
<b>ΜΟΤΟΡ ΟΙΛ (ΚΟ)</b>				<b>Μάρτιος 2024</b>	27.40	27.49	27.28	27.48	27.48	---	---	---	28.09	---	10	41	560
27.54	27.14	27.54	0.51%	<b>Ιούνιος 2024</b>	---	---	---	---	27.57	---	---	---	---	---	---	---	---
				<b>Σεπτέμβριος 2024</b>	---	---	---	---	27.70	---	---	---	---	---	---	---	---
				<b>Δεκέμβριος 2024</b>	---	---	---	---	27.84	---	---	---	---	---	---	---	---
(Μέγεθος Συμβολαίου: 100 Χρεόγραφα, Φυσική Παράδοση)																	
<b>ΜΥΤΙΛΗΝΑΙΟΣ (ΚΟ)</b>				<b>Μάρτιος 2024</b>	36.85	36.85	36.15	36.19	36.19	---	---	---	39.80	---	47	175	4,974
36.98	36.1	36.1	-1.80%	<b>Ιούνιος 2024</b>	37.08	37.08	36.65	36.84	36.84	---	---	---	37.31	---	13	33	83
				<b>Σεπτέμβριος 2024</b>	---	---	---	---	37.17	---	---	---	---	---	---	---	---
				<b>Δεκέμβριος 2024</b>	---	---	---	---	37.35	---	---	---	---	---	---	---	---
(Μέγεθος Συμβολαίου: 100 Χρεόγραφα, Φυσική Παράδοση)																	
<b>ΟΛΠ (ΚΟ)</b>				<b>Μάρτιος 2024</b>	---	---	---	---	26.62	---	---	---	26.80	---	---	---	103
26	25.5	25.95	0.97%	<b>Ιούνιος 2024</b>	---	---	---	---	25.86	---	---	---	---	---	---	---	---
				<b>Σεπτέμβριος 2024</b>	---	---	---	---	25.99	---	---	---	---	---	---	---	---
				<b>Δεκέμβριος 2024</b>	---	---	---	---	26.12	---	---	---	---	---	---	---	---

**Σημειώσεις Παραγώγων**

Τις τιμές εκκαθάρισης και τις τελικές ανοικτές θέσεις μπορείτε να τις ανακτήσετε στο ακόλουθο path <http://www.helex.gr/el/web/guest/statistics-end-of-day-derivatives>

Υποκείμενη Αγορά				Αγορά Παραγώγων										Ανοικτές θέσεις			
Ανωτ Τιμή	Κατωτ Τιμή	Τιμή κλεισ.	Μεταβ.	Μήνας Παράδοσης	Άνοιγμα	Ανωτ Τιμή	Κατωτ Τιμή	Τελ Τιμή	Τιμή κλεισ.	Τελευταία ζήτηση	Τελευταία προσφορά	Τιμή Εκκαθάρισης*	Υψηλό ζωής	Χαμηλό ζωής	Πράξεις	Όγκος	Ανοικτές θέσεις
(Μέγεθος Συμβολαίου: 100 Χρεόγραφα, Φυσική Παράδοση)																	
<b>ΟΠΑΠ (ΚΟ)</b>				Μάρτιος 2024	17.25	17.25	17.06	17.10	17.10	---	---	---	17.33	---	9	15	1,383
17.35	16.91	17.03	-1.62%	Ιούνιος 2024	16.97	16.97	16.88	16.88	16.88	---	---	---	16.97	---	6	18	7
				Σεπτέμβριος 2024	---	---	---	---	17.50	---	---	---	---	---	---	---	---
				Δεκέμβριος 2024	---	---	---	---	17.59	---	---	---	---	---	---	---	---
(Μέγεθος Συμβολαίου: 100 Χρεόγραφα, Φυσική Παράδοση)																	
<b>ΟΤΕ (ΚΟ)</b>				Μάρτιος 2024	13.75	13.83	13.65	13.65	13.65	---	---	---	14.22	---	17	42	10,044
13.86	13.6	13.6	-1.02%	Ιούνιος 2024	13.92	13.92	13.86	13.86	13.86	---	---	---	14.07	---	5	11	46
				Σεπτέμβριος 2024	---	---	---	---	13.89	---	---	---	---	---	---	---	---
				Δεκέμβριος 2024	---	---	---	---	13.96	---	---	---	---	---	---	---	---
(Μέγεθος Συμβολαίου: 100 Χρεόγραφα, Φυσική Παράδοση)																	
<b>ΠΕΙΡΑΙΩΣ FINANCIAL HOLD (ΚΟ)</b>				Μάρτιος 2024	4.20	4.20	4.14	4.15	4.15	---	---	---	4.22	---	124	1,972	72,669
4.21	4.146	4.154	-1.52%	Ιούνιος 2024	4.24	4.24	4.18	4.20	4.20	---	---	---	4.26	---	24	217	1,451
				Σεπτέμβριος 2024	---	---	---	---	4.26	---	---	---	---	---	---	---	---
				Δεκέμβριος 2024	---	---	---	---	4.29	---	---	---	---	---	---	---	---
(Μέγεθος Συμβολαίου: 100 Χρεόγραφα, Φυσική Παράδοση)																	
<b>ΤΕΡΝΑ ΕΝΕΡΓΕΙΑΚΗ (ΚΟ)</b>				Μάρτιος 2024	16.42	16.60	16.35	16.58	16.58	---	---	---	16.80	---	41	230	23,640
16.56	16.27	16.5	0.61%	Ιούνιος 2024	16.57	16.71	16.57	16.71	16.71	---	---	---	17.15	---	4	15	375
				Σεπτέμβριος 2024	---	---	---	---	16.58	---	---	---	---	---	---	---	---
				Δεκέμβριος 2024	---	---	---	---	16.67	---	---	---	---	---	---	---	---
(Μέγεθος Συμβολαίου: 100 Χρεόγραφα, Φυσική Παράδοση)																	
<b>ΤΡΑΠΕΖΑ ΟΡΤΙΜΑ BANK (ΚΟ)</b>				Μάρτιος 2024	---	---	---	---	7.68	---	---	---	7.80	---	---	---	132
7.8	7.66	7.71	0.13%	Ιούνιος 2024	---	---	---	---	7.75	---	---	---	---	---	---	---	---
				Σεπτέμβριος 2024	---	---	---	---	7.79	---	---	---	---	---	---	---	---
				Δεκέμβριος 2024	---	---	---	---	7.82	---	---	---	---	---	---	---	---

Σημειώσεις Παραγώγων

Τις τιμές εκκαθάρισης και τις τελικές ανοικτές θέσεις μπορείτε να τις ανακτήσετε στο ακόλουθο path <http://www.helex.gr/el/web/guest/statistics-end-of-day-derivatives>

FTSE/X.A. Large Cap

(Μονάδα Διαπραγμάτευσης: 1 Μονάδα Δείκτη x 2€ - Τρόπος Εξάσκησης: Ευρωπαϊκός, Χρηματικός Διακανονισμός)

Τιμή Εξάσκησης	Δικαιώματα Αγοράς														Δικαιώματα Πώλησης														Τιμή Εξάσκησης				
	Μάρτιος 2024							Απρίλιος 2024							Λοιποί Μήνες		Μάρτιος 2024							Απρίλιος 2024							Λοιποί Μήνες		
	Ανοιγμα	Ανιψ. Τιμή	Κατωτ. Τιμή	Τελ. Τιμή	Τιμή κλεισ.	Όγκος	Ανοικτές θέσεις	Ανοιγμα	Ανιψ. Τιμή	Κατωτ. Τιμή	Τελ. Τιμή	Τιμή κλεισ.	Όγκος	Ανοικτές θέσεις	Όγκος	Ανοικτές θέσεις	Ανοιγμα	Ανιψ. Τιμή	Κατωτ. Τιμή	Τελ. Τιμή	Τιμή κλεισ.	Όγκος	Ανοικτές θέσεις	Ανοιγμα	Ανιψ. Τιμή	Κατωτ. Τιμή	Τελ. Τιμή	Τιμή κλεισ.		Όγκος	Ανοικτές θέσεις	Όγκος	Ανοικτές θέσεις
2,200	0.00	0.00	0.00	-	1,291.00	-	-	-	-	-	-	-	-	-	-	-	0.00	0.00	0.00	-	0.01	-	-	-	-	-	-	-	-	-	-	2,200	
2,250	0.00	0.00	0.00	-	1,241.00	-	-	-	-	-	-	-	-	-	-	-	0.00	0.00	0.00	-	0.01	-	-	-	-	-	-	-	-	-	-	2,250	
2,300	0.00	0.00	0.00	-	1,191.00	-	-	-	-	-	-	-	-	-	-	-	0.00	0.00	0.00	-	0.01	-	-	-	-	-	-	-	-	-	-	2,300	
2,350	0.00	0.00	0.00	-	1,141.00	-	-	-	-	-	-	-	-	-	-	-	0.00	0.00	0.00	-	0.01	-	-	-	-	-	-	-	-	-	-	2,350	
2,400	0.00	0.00	0.00	-	1,091.00	-	-	-	-	-	-	-	-	-	-	-	0.00	0.00	0.00	-	0.01	-	-	-	-	-	-	-	-	-	-	2,400	
2,450	0.00	0.00	0.00	-	1,041.00	-	-	-	-	-	-	-	-	-	-	-	0.00	0.00	0.00	-	0.01	-	-	-	-	-	-	-	-	-	-	2,450	
2,500	0.00	0.00	0.00	-	991.00	-	-	-	-	-	-	-	-	-	-	-	0.00	0.00	0.00	-	0.01	-	-	-	-	-	-	-	-	-	-	2,500	
2,550	0.00	0.00	0.00	-	941.00	-	-	-	-	-	-	-	-	-	-	-	0.00	0.00	0.00	-	0.01	-	-	-	-	-	-	-	-	-	-	2,550	
2,600	0.00	0.00	0.00	-	891.00	-	-	-	-	-	-	-	-	-	-	-	0.00	0.00	0.00	-	0.01	-	-	-	-	-	-	-	-	-	-	2,600	
2,650	0.00	0.00	0.00	-	841.00	-	-	-	-	-	-	-	-	-	-	-	0.00	0.00	0.00	-	0.01	-	-	-	-	-	-	-	-	-	-	2,650	
2,700	0.00	0.00	0.00	-	792.00	-	-	-	-	-	-	-	-	-	-	-	0.00	0.00	0.00	-	0.01	-	-	-	-	-	-	-	-	-	-	2,700	
2,750	0.00	0.00	0.00	-	742.00	-	-	-	-	-	-	-	-	-	-	-	0.00	0.00	0.00	-	0.01	-	-	-	-	-	-	-	-	-	-	2,750	
2,800	0.00	0.00	0.00	-	692.00	-	-	-	-	-	-	-	-	-	-	-	0.00	0.00	0.00	-	0.01	-	-	-	-	-	-	-	-	-	-	2,800	
2,850	0.00	0.00	0.00	-	642.00	-	-	-	-	-	-	-	-	-	-	-	0.00	0.00	0.00	-	0.02	-	-	-	-	-	-	-	-	-	-	2,850	
2,900	0.00	0.00	0.00	-	592.00	-	-	-	-	-	-	-	-	-	-	-	0.00	0.00	0.00	-	0.01	-	-	-	-	-	-	-	-	-	-	2,900	
2,950	0.00	0.00	0.00	-	542.00	-	-	-	-	-	-	-	-	-	-	-	0.00	0.00	0.00	-	0.01	-	-	-	-	-	-	-	-	-	-	2,950	
3,000	0.00	0.00	0.00	-	492.00	-	-	0.00	0.00	0.00	-	493.00	-	-	-	0.00	0.00	0.00	-	0.01	-	-	0.00	0.00	0.00	-	1.00	-	-	-	3,000		
3,050	0.00	0.00	0.00	-	442.00	-	-	0.00	0.00	0.00	-	444.00	-	-	-	0.00	0.00	0.00	-	0.01	-	-	0.00	0.00	0.00	-	2.00	-	-	-	3,050		
3,100	0.00	0.00	0.00	-	392.00	-	-	0.00	0.00	0.00	-	396.00	-	-	-	0.00	0.00	0.00	-	0.01	-	-	0.00	0.00	0.00	-	3.70	-	-	-	3,100		
3,150	0.00	0.00	0.00	-	342.00	-	-	0.00	0.00	0.00	-	349.00	-	-	-	0.00	0.00	0.00	-	0.04	-	-	0.00	0.00	0.00	-	6.50	-	-	-	3,150		
3,200	0.00	0.00	0.00	-	292.00	-	20	0.00	0.00	0.00	-	303.00	-	-	-	0.00	0.00	0.00	-	0.19	-	20	0.00	0.00	0.00	-	10.75	-	-	-	3,200		
3,250	0.00	0.00	0.00	-	243.00	-	-	0.00	0.00	0.00	-	260.00	-	-	-	0.00	0.00	0.00	-	0.72	-	23	0.00	0.00	0.00	-	17.25	-	-	-	3,250		
3,300	0.00	0.00	0.00	-	194.00	-	60	0.00	0.00	0.00	-	219.00	-	-	-	0.00	0.00	0.00	-	2.30	-	102	0.00	0.00	0.00	-	26.25	-	-	-	3,300		
3,350	0.00	0.00	0.00	-	148.00	-	41	0.00	0.00	0.00	-	181.00	-	2	-	0.00	0.00	0.00	-	6.30	-	212	0.00	0.00	0.00	-	38.75	-	20	-	3,350		
3,400	0.00	0.00	0.00	-	106.00	-	45	0.00	0.00	0.00	-	147.00	-	-	-	0.00	0.00	0.00	-	14.50	-	52	0.00	0.00	0.00	-	54.50	-	21	-	3,400		
3,450	0.00	0.00	0.00	-	71.00	-	3	0.00	0.00	0.00	-	117.00	-	40	-	0.00	0.00	0.00	-	29.00	-	27	86.50	86.50	86.50	86.50	86.50	1	21	-	3,450		
3,500	0.00	0.00	0.00	-	43.50	-	61	0.00	0.00	0.00	-	91.50	-	23	-	0.00	0.00	0.00	-	51.50	-	21	0.00	0.00	0.00	-	98.50	-	20	-	3,500		
3,550	0.00	0.00	0.00	-	24.25	-	20	0.00	0.00	0.00	-	70.00	-	22	-	0.00	0.00	0.00	-	82.50	-	10	0.00	0.00	0.00	-	127.00	-	20	-	3,550		
3,600	0.00	0.00	0.00	-	12.25	-	-	42.00	46.00	42.00	45.00	45.00	20	-	-	0.00	0.00	0.00	-	120.00	-	-	0.00	0.00	0.00	-	159.00	-	-	-	3,600		
3,650	0.00	0.00	0.00	-	5.50	-	-	0.00	0.00	0.00	-	38.25	-	-	-	0.00	0.00	0.00	-	163.00	-	-	0.00	0.00	0.00	-	195.00	-	-	-	3,650		
3,700	0.00	0.00	0.00	-	2.20	-	-	0.00	0.00	0.00	-	27.50	-	-	-	0.00	0.00	0.00	-	210.00	-	-	0.00	0.00	0.00	-	234.00	-	-	-	3,700		
3,750	0.00	0.00	0.00	-	0.81	-	-	0.00	0.00	0.00	-	19.25	-	-	-	0.00	0.00	0.00	-	259.00	-	-	0.00	0.00	0.00	-	275.00	-	-	-	3,750		
<b>Σύνολο:</b>						0	250					20	87	0	0					0	467					1	102	0	0				
<b>Αριθμός Πράξεων:</b>							0					4	0							0						1		0					

ALPHA ΥΠΗΡΕΣΙΩΝ ΣΥΜΜ (ΚΟ)

(Μέγεθος Συμβολαίου: 100 Χρεόγραφα, Τρόπος Εξάσκησης: Αμερικάνικος, Φυσική Παράδοση)

Τιμή Εξάσκησης	Δικαιώματα Αγοράς														Δικαιώματα Πώλησης														
	Μάρτιος 2024						Απρίλιος 2024						Λοιποί Μήνες		Μάρτιος 2024						Απρίλιος 2024						Λοιποί Μήνες		Τιμή Εξάσκησης
	Άνοιγμα	Ανιγν. Τιμή	Καπιτ. Τιμή	Τελ. Τιμή	Τιμή κλεισ.	Όγκος	Άνοιγ. θέσεις	Άνοιγμα	Ανιγν. Τιμή	Καπιτ. Τιμή	Τελ. Τιμή	Τιμή κλεισ.	Όγκος	Άνοιγ. θέσεις	Όγκος	Άνοιγ. θέσεις	Άνοιγμα	Ανιγν. Τιμή	Καπιτ. Τιμή	Τελ. Τιμή	Τιμή κλεισ.	Όγκος	Άνοιγ. θέσεις	Όγκος	Άνοιγ. θέσεις				
0.800	0.000	0.000	0.000	0.970	-	-											0.000	0.000	0.000	0.001	-	-							
0.850	0.000	0.000	0.000	0.921	-	-											0.000	0.000	0.000	0.001	-	-							0.009
0.900	0.000	0.000	0.000	0.871	-	-											0.000	0.000	0.000	0.002	-	-							0.009
0.950	0.000	0.000	0.000	0.821	-	-											0.000	0.000	0.000	0.003	-	-							0.010
1.000	0.000	0.000	0.000	0.771	-	-											0.000	0.000	0.000	0.001	-	-							0.010
1.100	0.000	0.000	0.000	0.671	-	-	0.000	0.000	0.000		0.673	-	-				0.000	0.000	0.000	0.001	-	-	0.000	0.000	0.000	0.001	-	-	0.011
1.200	0.000	0.000	0.000	0.571	-	-	0.000	0.000	0.000		0.573	-	-				0.000	0.000	0.000	0.002	-	-	0.000	0.000	0.000	0.001	-	-	0.012
1.300	0.000	0.000	0.000	0.471	-	-	0.000	0.000	0.000		0.473	-	-				0.000	0.000	0.000	0.001	-	-	0.000	0.000	0.000	0.001	-	-	0.013
1.400	0.000	0.000	0.000	0.371	-	-	0.000	0.000	0.000		0.375	-	-				0.000	0.000	0.000	0.001	-	-	0.000	0.000	0.000	0.001	-	-	0.014
1.500	0.000	0.000	0.000	0.272	-	-	0.000	0.000	0.000		0.279	-	-				0.000	0.000	0.000	0.001	-	-	0.000	0.000	0.000	0.005	-	-	0.015
1.600	0.000	0.000	0.000	0.178	-	-	0.000	0.000	0.000		0.192	-	-				0.000	0.000	0.000	0.007	-	-	0.000	0.000	0.000	0.018	-	-	0.016
1.700	0.000	0.000	0.000	0.099	-	1,000	0.000	0.000	0.000		0.121	-	-				0.000	0.000	0.000	0.028	-	-	0.000	0.000	0.000	0.047	-	-	0.017
1.800	0.000	0.000	0.000	0.044	-	-	0.000	0.000	0.000		0.068	-	-				0.000	0.000	0.000	0.073	-	-	0.000	0.000	0.000	0.094	-	-	0.018
1.900	0.000	0.000	0.000	0.016	-	-	0.000	0.000	0.000		0.034	-	-				0.000	0.000	0.000	0.145	-	-	0.000	0.000	0.000	0.160	-	-	0.019
2.000	0.000	0.000	0.000	0.004	-	-	0.000	0.000	0.000		0.016	-	-				0.000	0.000	0.000	0.234	-	-	0.000	0.000	0.000	0.242	-	-	0.020
2.200	0.000	0.000	0.000	0.001	-	-	0.000	0.000	0.000		0.002	-	-				0.000	0.000	0.000	0.430	-	-	0.000	0.000	0.000	0.430	-	-	0.022
2.400	0.000	0.000	0.000	0.001	-	-	0.000	0.000	0.000		0.001	-	-				0.000	0.000	0.000	0.630	-	-	0.000	0.000	0.000	0.630	-	-	0.024
2.600	0.000	0.000	0.000	0.001	-	-	0.000	0.000	0.000		0.001	-	-				0.000	0.000	0.000	0.830	-	-	0.000	0.000	0.000	0.830	-	-	0.026
<b>Σύνολο:</b>					0	1,000						0	0	0	0					0	0						0	0	
<b>Αριθμός Πράξεων:</b>												0	0	0						0.00						0	0		

ΔΕΗ (ΚΟ)

(Μέγεθος Συμβολαίου: 100 Χρέδγραμμα, Τρόπος Εξάσκησης: Αμερικάνικος, Φυσική Παράδοση)

Τιμή Εξάσκησης	Δικαιώματα Αγοράς														Δικαιώματα Πώλησης																
	Μάρτιος 2024						Απρίλιος 2024						Λοιποί Μήνες		Μάρτιος 2024						Απρίλιος 2024						Λοιποί Μήνες		Τιμή Εξάσκησης		
	Άνοιγμα	Ανιγτ Τιμή	Καπιτ Τιμή	Τελ Τιμή	Τιμή κλεισ.	Όγκος	Άνοιγμα	Ανιγτ Τιμή	Καπιτ Τιμή	Τελ Τιμή	Τιμή κλεισ.	Όγκος	Άνοιγτ	Ανοιγτ	Όγκος	Άνοιγτ	Ανοιγτ	Όγκος	Άνοιγτ	Ανοιγτ	Όγκος	Άνοιγτ	Ανοιγτ	Όγκος	Άνοιγτ	Ανοιγτ	Όγκος	Άνοιγτ		Ανοιγτ	
5.600	0.000	0.000	0.000	6.20	-	-										0.000	0.000	0.000	0.001	-	-										
6.000	0.000	0.000	0.000	5.80	-	-										0.000	0.000	0.000	0.001	-	-										0.060
6.400	0.000	0.000	0.000	5.40	-	-										0.000	0.000	0.000	0.001	-	-										0.064
6.800	0.000	0.000	0.000	5.00	-	-										0.000	0.000	0.000	0.001	-	-										0.068
7.200	0.000	0.000	0.000	4.60	-	-										0.000	0.000	0.000	0.001	-	-										0.072
7.600	0.000	0.000	0.000	4.20	-	-										0.000	0.000	0.000	0.001	-	-										0.076
8.000	0.000	0.000	0.000	3.80	-	-										0.000	0.000	0.000	0.001	-	-										0.080
8.400	0.000	0.000	0.000	3.41	-	-										0.000	0.000	0.000	0.001	-	-										0.084
8.800	0.000	0.000	0.000	3.01	-	-	0.000	0.000	0.000	3.02	-	-				0.000	0.000	0.000	0.001	-	-	0.000	0.000	0.000	0.002	-	-				0.088
9.200	0.000	0.000	0.000	2.61	-	-	0.000	0.000	0.000	2.63	-	-				0.000	0.000	0.000	0.001	-	-	0.000	0.000	0.000	0.007	-	-				0.092
9.600	0.000	0.000	0.000	2.21	-	-	0.000	0.000	0.000	2.24	-	-				0.000	0.000	0.000	0.001	-	-	0.000	0.000	0.000	0.018	-	-				0.096
10.000	0.000	0.000	0.000	1.81	-	-	0.000	0.000	0.000	1.87	-	-				0.000	0.000	0.000	0.001	-	-	0.000	0.000	0.000	0.042	-	-				0.100
11.000	0.000	0.000	0.000	0.835	-	16	0.000	0.000	0.000	1.04	-	-				0.000	0.000	0.000	0.028	-	-	0.000	0.000	0.000	0.217	-	-				0.110
12.000	0.000	0.000	0.000	0.172	-	1	0.000	0.000	0.000	0.477	-	-				0.000	0.000	0.000	0.366	-	16	0.000	0.000	0.000	0.649	-	-				0.120
13.000	0.000	0.000	0.000	0.010	-	26	0.000	0.000	0.000	0.171	-	5				0.000	0.000	0.000	1.21	-	10	0.000	0.000	0.000	1.34	-	-				0.130
14.000	0.000	0.000	0.000	0.001	-	-	0.000	0.000	0.000	0.050	-	-				0.000	0.000	0.000	2.20	-	-	0.000	0.000	0.000	2.23	-	-				0.140
15.000	0.000	0.000	0.000	0.001	-	-	0.000	0.000	0.000	0.012	-	-				0.000	0.000	0.000	3.20	-	-	0.000	0.000	0.000	3.20	-	-				0.150
16.000	0.000	0.000	0.000	0.002	-	-	0.000	0.000	0.000	0.002	-	-				0.000	0.000	0.000	4.20	-	-	0.000	0.000	0.000	4.20	-	-				0.160
17.000	0.000	0.000	0.000	0.001	-	-	0.000	0.000	0.000	0.001	-	-				0.000	0.000	0.000	5.20	-	-	0.000	0.000	0.000	5.20	-	-				0.170
18.000	0.000	0.000	0.000	0.001	-	-	0.000	0.000	0.000	0.001	-	-				0.000	0.000	0.000	6.20	-	-	0.000	0.000	0.000	6.20	-	-				0.180
Σύνολο:					0	43					0	5	0	0					0	26					0	10	0	0			
Αριθμός Πράξεων:					0						0		0						0.00						0		0				





ΟΤΕ (ΚΟ)

(Μέγεθος Συμβολαίου: 100 Χρεόγραφα, Τρόπος Εξάσκησης: Αμερικάνικος, Φυσική Παράδοση)

Τιμή Εξάσκησης	Δικαιώματα Αγοράς													Δικαιώματα Πώλησης																		
	Μάρτιος 2024				Απρίλιος 2024				Λοιποί Μήνες					Μάρτιος 2024				Απρίλιος 2024				Λοιποί Μήνες										
	Άνοιγμα	Ανιψ. Τιμή	Κατωτ. Τιμή	Τελ. Τιμή	Τιμή κλεισ.	Όγκος	Ανοικτές θέσεις	Άνοιγμα	Ανιψ. Τιμή	Κατωτ. Τιμή	Τελ. Τιμή	Τιμή κλεισ.	Όγκος	Ανοικτές θέσεις	Όγκος	Ανοικτές θέσεις	Άνοιγμα	Ανιψ. Τιμή	Κατωτ. Τιμή	Τελ. Τιμή	Τιμή κλεισ.	Όγκος	Ανοικτές θέσεις	Όγκος	Ανοικτές θέσεις	Τιμή Εξάσκησης						
9.200	0.000	0.000	0.000	4.55	-	-	0.000	0.000	0.000	4.56	-	-	0.000	0.000	0.000	0.001	-	-	0.000	0.000	0.000	0.001	-	-	0.000	0.000	0.000	0.001	-	-	0.092	
9.600	0.000	0.000	0.000	4.15	-	-	0.000	0.000	0.000	4.16	-	-	0.000	0.000	0.000	0.001	-	-	0.000	0.000	0.000	0.001	-	-	0.000	0.000	0.000	0.001	-	-	0.096	
10.000	0.000	0.000	0.000	3.75	-	-	0.000	0.000	0.000	3.77	-	-	0.000	0.000	0.000	0.001	-	-	0.000	0.000	0.000	0.001	-	-	0.000	0.000	0.000	0.001	-	-	0.100	
11.000	0.000	0.000	0.000	2.75	-	-	0.000	0.000	0.000	2.77	-	-	0.000	0.000	0.000	0.001	-	-	0.000	0.000	0.000	0.002	-	-	0.000	0.000	0.000	0.002	-	-	0.110	
12.000	0.000	0.000	0.000	1.75	-	20	0.000	0.000	0.000	1.80	-	-	0.000	0.000	0.000	0.001	-	5	0.000	0.000	0.000	0.032	-	-	0.000	0.000	0.000	0.032	-	-	0.120	
13.000	0.000	0.000	0.000	0.768	-	10	0.000	0.000	0.000	0.963	-	-	0.000	0.000	0.000	0.020	-	20	0.175	0.175	0.165	0.165	0.165	30	40	0.000	0.000	0.000	0.165	30	40	0.130
14.000	0.000	0.000	0.000	0.121	-	7	0.000	0.000	0.000	0.397	-	-	0.000	0.000	0.000	0.373	-	5	0.000	0.000	0.000	0.624	-	-	0.000	0.000	0.000	0.624	-	-	0.140	
15.000	0.000	0.000	0.000	0.003	-	-	0.000	0.000	0.000	0.121	-	-	0.000	0.000	0.000	1.26	-	10	0.000	0.000	0.000	1.35	-	-	0.000	0.000	0.000	1.35	-	-	0.150	
16.000	0.000	0.000	0.000	0.001	-	-	0.000	0.000	0.000	0.026	-	-	0.000	0.000	0.000	2.26	-	-	0.000	0.000	0.000	2.27	-	-	0.000	0.000	0.000	2.27	-	-	0.160	
17.000	0.000	0.000	0.000	0.001	-	-	0.000	0.000	0.000	0.004	-	-	0.000	0.000	0.000	3.26	-	-	0.000	0.000	0.000	3.26	-	-	0.000	0.000	0.000	3.26	-	-	0.170	
18.000	0.000	0.000	0.000	0.001	-	-	0.000	0.000	0.000	0.001	-	-	0.000	0.000	0.000	4.26	-	-	0.000	0.000	0.000	4.26	-	-	0.000	0.000	0.000	4.26	-	-	0.180	
19.000	0.000	0.000	0.000	0.001	-	-	0.000	0.000	0.000	0.001	-	-	0.000	0.000	0.000	5.26	-	-	0.000	0.000	0.000	5.26	-	-	0.000	0.000	0.000	5.26	-	-	0.190	
20.000	0.000	0.000	0.000	0.001	-	-					-	-				6.26	-	-					-	-					-	-	0.200	
22.000	0.000	0.000	0.000	0.001	-	-					-	-				8.26	-	-					-	-					-	-	0.220	
<b>Σύνολο:</b>					0	37					0	0	0	0			0	40				30	40	0	0							
<b>Αριθμός Πράξεων:</b>					0						0	0	0	0			0.00					2		0								



ΠΕΙΡΑΙΩΣ FINANCIAL HOLD (ΚΟ)

(Μέγεθος Συμβολαίου: 100 Χρέεγραφα, Τρόπος Εξάσκησης: Αμερικάνικος, Φυσική Παράδοση)

Τιμή Εξάσκησης	Δικαιώματα Αγοράς												Δικαιώματα Πώλησης																	
	Μάρτιος 2024				Απρίλιος 2024				Λοιποί Μήνες				Μάρτιος 2024				Απρίλιος 2024				Λοιποί Μήνες									
	Άνοιγμα	Ανιγτ Τιμή	Καπιτ Τιμή	Τελ Τιμή	Τιμή κλεισ.	Όγκος	Ανοικτές θέσεις	Άνοιγμα	Ανιγτ Τιμή	Καπιτ Τιμή	Τελ Τιμή	Τιμή κλεισ.	Όγκος	Ανοικτές θέσεις	Όγκος	Ανοικτές θέσεις	Άνοιγμα	Ανιγτ Τιμή	Καπιτ Τιμή	Τελ Τιμή	Τιμή κλεισ.	Όγκος	Ανοικτές θέσεις	Όγκος	Ανοικτές θέσεις	Τιμή Εξάσκησης				
1.300	0.000	0.000	0.000	2.92	-	-											0.000	0.000	0.000	0.001	-	-							0.013	
1.400	0.000	0.000	0.000	2.82	-	-											0.000	0.000	0.000	0.001	-	-							0.014	
1.500	0.000	0.000	0.000	2.72	-	-											0.000	0.000	0.000	0.001	-	-							0.015	
1.600	0.000	0.000	0.000	2.62	-	-											0.000	0.000	0.000	0.001	-	-							0.016	
1.700	0.000	0.000	0.000	2.52	-	-											0.000	0.000	0.000	0.001	-	-							0.017	
1.800	0.000	0.000	0.000	2.42	-	-											0.000	0.000	0.000	0.001	-	-							0.018	
1.900	0.000	0.000	0.000	2.32	-	-											0.000	0.000	0.000	0.001	-	-							0.019	
2.000	0.000	0.000	0.000	2.22	-	-											0.000	0.000	0.000	0.001	-	-							0.020	
2.200	0.000	0.000	0.000	2.02	-	-											0.000	0.000	0.000	0.001	-	-							0.022	
2.400	0.000	0.000	0.000	1.82	-	-	0.000	0.000	0.000		1.83	-	-				0.000	0.000	0.000	0.002	-	-	0.000	0.000	0.000	0.001	-	-		0.024
2.600	0.000	0.000	0.000	1.62	-	-	0.000	0.000	0.000		1.63	-	-				0.000	0.000	0.000	0.001	-	-	0.000	0.000	0.000	0.001	-	-		0.026
2.800	0.000	0.000	0.000	1.42	-	-	0.000	0.000	0.000		1.43	-	-				0.000	0.000	0.000	0.001	-	-	0.000	0.000	0.000	0.001	-	-		0.028
3.000	0.000	0.000	0.000	1.22	-	-	0.000	0.000	0.000		1.23	-	-				0.000	0.000	0.000	0.001	-	-	0.000	0.000	0.000	0.001	-	-		0.030
3.200	0.000	0.000	0.000	1.02	-	-	0.000	0.000	0.000		1.03	-	-				0.000	0.000	0.000	0.001	-	-	0.000	0.000	0.000	0.003	-	-		0.032
3.400	0.000	0.000	0.000	0.822	-	-	0.000	0.000	0.000		0.838	-	-				0.000	0.000	0.000	0.001	-	-	0.000	0.000	0.000	0.010	-	-		0.034
3.600	0.000	0.000	0.000	0.623	-	30	0.000	0.000	0.000		0.656	-	-				0.000	0.000	0.000	0.001	-	-	0.000	0.000	0.000	0.027	-	-		0.036
3.800	0.000	0.000	0.000	0.430	-	-	0.000	0.000	0.000		0.490	-	-				0.000	0.000	0.000	0.007	-	-	0.000	0.000	0.000	0.061	-	-		0.038
4.000	0.000	0.000	0.000	0.257	-	-	0.000	0.000	0.000		0.350	-	-				0.000	0.000	0.000	0.034	-	-	0.000	0.000	0.000	0.120	-	-		0.040
4.400	0.000	0.000	0.000	0.049	-	-	0.000	0.000	0.000		0.150	-	-				0.000	0.000	0.000	0.227	-	-	0.000	0.000	0.000	0.320	-	-		0.044
4.800	0.000	0.000	0.000	0.004	-	-	0.000	0.000	0.000		0.053	-	-				0.000	0.000	0.000	0.582	-	-	0.000	0.000	0.000	0.624	-	-		0.048
5.200	0.000	0.000	0.000	0.001	-	-	0.000	0.000	0.000		0.015	-	-				0.000	0.000	0.000	0.980	-	-	0.000	0.000	0.000	0.988	-	-		0.052
5.600	0.000	0.000	0.000	0.001	-	-	0.000	0.000	0.000		0.004	-	-				0.000	0.000	0.000	1.38	-	-	0.000	0.000	0.000	1.38	-	-		0.056
6.000	0.000	0.000	0.000	0.001	-	-	0.000	0.000	0.000		0.001	-	-				0.000	0.000	0.000	1.78	-	-	0.000	0.000	0.000	1.78	-	-		0.060
6.400	0.000	0.000	0.000	0.001	-	-	0.000	0.000	0.000		0.001	-	-				0.000	0.000	0.000	2.18	-	-	0.000	0.000	0.000	2.18	-	-		0.064
Σύνολα:					0	30						0	0	0	0					0	0					0	0	0	0	
Αριθμός Πράξεων:					0							0		0						0.00						0		0		

Προϊόν Δανεισμού	Υποκείμενος Τίτλος	Πολυμερείς Συναλλαγές[1]					Διμερείς Συναλλαγές[2]		Δανεισμός Τίτλων μέσω ΟΤC[3]
		Ανοιχτές θέσεις[5]	Προσφερόμενη ποσότητα	Μ.Σ.Τ[4]	Όγκος συναλλαγών	Μ.Σ.Τ[4]	Όγκος συναλλαγών	Μ.Σ.Τ[4]	Όγκος συναλλαγών
AETFBOR	ALPHA ETF FTSE Athex Large Cap	---	---	---	---	---	---	---	---
ALPHABOR	ALPHA ΥΠΗΡΕΣΙΩΝ ΣΥΜΜ (ΚΟ)	18,506	---	---	---	---	---	---	58,704,045
OTOELBOR	AUTOHELLAS (ΚΟ)	1,500	---	---	---	---	---	---	87,389
CENERBOR	CENERGY HOLDINGS (ΚΑ)	---	---	---	---	---	---	---	4,770
ΕΕΕBOR	COCA-COLA HBC AG (ΚΟ)	2,829	---	---	---	---	---	---	44,377
EUROBBOR	EUROBANK HOLDINGS (ΚΟ)	---	---	---	---	---	---	---	35,009,982
FOYRKBOR	FOURLIS ΣΥΜΜΕΤΟΧΩΝ (ΚΟ)	230	---	---	---	---	---	---	10,875
ELPEBOR	HELLENIQ ENERGY (ΚΟ)	---	---	---	---	---	---	---	300,524
INTRKBOR	INTRACOM HOLDINGS (ΚΟ)	---	---	---	---	---	---	---	5,607
INKATBOR	INTRAKAT (ΚΟ)	---	---	---	---	---	---	---	80,000
BELABOR	JUMBO (ΚΟ)	2,621	---	---	9,988	5.12%	---	---	210,665
LAMDABOR	LAMDA DEVELOPMENT(ΚΟ)	400	---	---	---	---	---	---	223,277
MIGBOR	MIG (ΚΟ)	1,992	---	---	---	---	---	---	40,179
QUALBOR	QUALITY & RELIABILITY (ΚΟ)	---	---	---	---	---	---	---	---
QUESTBOR	QUEST ΣΥΜΜΕΤΟΧΩΝ (ΚΟ)	391	---	---	---	---	---	---	21,333
TITCBOR	TITAN CEMENT (ΚΑ)	7,615	---	---	---	---	---	---	228,626
VIOBOR	VIOHALCO SA/NV (ΚΑ)	744	---	---	---	---	---	---	---
AVAXBOR	ΑΒΑΞ Α.Ε. (ΚΟ)	2,000	---	---	---	---	---	---	---
ADMIEBOR	ΑΔΜΗΕ ΣΥΜΜΕΤΟΧΩΝ Α.Ε. (ΚΟ)	---	---	---	---	---	---	---	446,167
AEGNBOR	ΑΕΡΟΠΟΡΙΑ ΑΙΓΑΙΟΥ (ΚΟ)	---	---	---	---	---	---	---	197,896
GEKTERNABOR	ΓΕΚ ΤΕΡΝΑ (ΚΟ)	---	---	---	---	---	---	---	6,203,698
PPCBOR	ΔΕΗ (ΚΟ)	500	---	---	---	---	---	---	1,278,881
ΕΤΕBOR	ΕΘΝΙΚΗ ΤΡΑΠΕΖΑ (ΚΟ)	149	---	---	360	4.88%	---	---	14,189,080
ELHABOR	ΕΛΒΑΛΧΑΛΚΟΡ (ΚΟ)	788	---	---	---	---	---	---	64,887
ELLAKTORBOR	ΕΛΛΑΚΤΩΡ (ΚΟ)	2,681	---	---	---	---	---	---	137,576
ΕΧΑΕBOR	ΕΛΛΗΝ. ΧΡΗΜΑΤΙΣΤΗΡΙΑ-Χ.Α. (ΚΟ)	200	---	---	---	---	---	---	167,047
ΕΥΔΑΡBOR	ΕΥΔΑΠ (ΚΟ)	845	---	---	---	---	---	---	289,813
ΜΟΗBOR	ΜΟΤΟΡ ΟΪΛ (ΚΟ)	20,881	---	---	---	---	---	---	439,057
ΜΥΤΙΛBOR	ΜΥΤΙΛΗΝΑΙΟΣ (ΚΟ)	761	---	---	---	---	---	---	156,348
ΡΡΑBOR	ΟΛΠ (ΚΟ)	2,000	---	---	---	---	---	---	65,287
ΟΡΑΡBOR	ΟΠΑΠ (ΚΟ)	---	---	---	---	---	---	---	1,617,545

Σημειώσεις Προϊόντων Δανεισμού

[1] - Πολυμερείς Συμβάσεις Δανειοδοσίας των μεθόδων 8-1, 8-2 και 8-3-3 (σύμφ. Με Αποφ.17 ΔΣ του Χρηματιστηρίου).

[2] - Διμερείς Συμβάσεις Δανειοδοσίας των μεθόδων 8-3-1 και 8-3-2 (σύμφ. Με Αποφ. 20 ΔΣ του Χρηματιστηρίου).

[3] - Τα στοιχεία Συναλλαγές Δανεισμού Τίτλων μέσω ΟΤC δηλώνονται από τους χειριστές ΣΑΤ και αφορούν τις ποσότητες που έχουν καταγραφεί στο ΣΑΤ έως και τη προηγούμενη εργάσιμη ημέρα.

[4] - Μ.Σ.Τ: - Μέση Σταθμισμένη Τιμή (ως προς τα τεμάχια)

[5] - Τα στοιχεία αφορούν σε ανοιχτές θέσεις πριν την έναρξη της συνεδρίασης

Προϊόν Δανεισμού	Υποκείμενος Τίτλος	Πολυμερείς Συναλλαγές[1]					Διμερείς Συναλλαγές[2]		Δανεισμός Τίτλων μέσω ΟΤC[3]
		Ανοιχτές θέσεις[5]	Προσφερόμενη ποσότητα	Μ.Σ.Τ[4]	Όγκος συναλλαγών	Μ.Σ.Τ[4]	Όγκος συναλλαγών	Μ.Σ.Τ[4]	Όγκος συναλλαγών
ΗΤΟΒΟR	ΟΤΕ (ΚΟ)	250	---	---	---	---	---	---	1,799,396
ΤΡΕΙRΒΟR	ΠΕΙΡΑΙΩΣ FINANCIAL HOLD (ΚΟ)	---	---	---	---	---	---	---	895,291
ΣΑRΒΟR	ΣΑΡΑΝΤΗΣ ΓΡ. (ΚΟ)	817	---	---	---	---	---	---	90,921
ΤΕΝΕRΓΥΒΟR	ΤΕΡΝΑ ΕΝΕΡΓΕΙΑΚΗ (ΚΟ)	---	---	---	---	---	---	---	278,050
ΟΡΤΙΜΑΒΟR	ΤΡΑΠΕΖΑ ΟΡΤΙΜΑ ΒΑΝΚ (ΚΟ)	1,900	---	---	202	4.88%	---	---	8,394

## Σημειώσεις Προϊόντων Δανεισμού

[1] - Πολυμερείς Συμβάσεις Δανειοδοσίας των μεθόδων 8-1, 8-2 και 8-3-3 (σύμφ. Με Αποφ.17 ΔΣ του Χρηματιστηρίου).

[2] - Διμερείς Συμβάσεις Δανειοδοσίας των μεθόδων 8-3-1 και 8-3-2 (σύμφ. Με Αποφ. 20 ΔΣ του Χρηματιστηρίου).

[3] - Τα στοιχεία Συναλλαγές Δανεισμού Τίτλων μέσω ΟΤC δηλώνονται από τους χειριστές ΣΑΤ και αφορούν τις ποσότητες που έχουν καταγραφεί στο ΣΑΤ έως και τη προηγούμενη εργάσιμη ημέρα.

[4] - Μ.Σ.Τ: - Μέση Σταθμισμένη Τιμή (ως προς τα τεμάχια)

[5] - Τα στοιχεία αφορούν σε ανοιχτές θέσεις πριν την έναρξη της συνεδρίασης

**Κωδικοί και ονομασίες Κλάδων Οικονομικής Δραστηριότητας του Χρηματιστηρίου Αθηνών**

12003 - Διαπραγματεύσιμα Αμοιβαία Κεφάλαια	10101010 Υπηρεσίες Ηλεκτρονικών Υπολογιστών
10101015 Λογισμικό	10102030 Υλικό Υπολογιστών
15101010 Εξοπλισμός Τηλεπικοινωνιών	15102015 Υπηρεσίες Τηλεπικοινωνιών
20101010 Υγειονομικές Μονάδες	20101025 Υπηρεσίες Υγείας
20102010 Ιατρικός Εξοπλισμός	20103015 Φαρμακευτικά Προϊόντα
30101010 Τράπεζες	30202000 Διαφοροποιημένες Χρηματοοικονομικές Υπηρεσίες
30202010 Διαχείριση Κεφαλαίων & Θεματοφύλακες	30202015 Επενδυτικές Υπηρεσίες
30204000 Επενδυτικές Εταιρείες κλειστού τύπου	30302010 Γενικές Ασφάλειες
30302015 Μεσίτες Ασφαλίσεων	30302025 Ασφάλειες Ιδιοκτησίας & Ζημιών
35101010 Συμμετοχές & Ανάπτυξη Ακίνητης Περιουσίας	35101015 Υπηρεσίες Ακίνητης Περιουσίας
35102000 Διαφοροποιημένες Α.Ε.Ε.Α.Π.	35102030 Α.Ε.Ε.Α.Π. Επαγγελματικών Χώρων
35102045 Α.Ε.Ε.Α.Π. Εμπορικών Χώρων	40201040 Υπηρεσίες Ενοικίασης και Χρηματοδοτικής Μίσθωσης
40202010 Κατασκευή Κατοικιών	40202015 Έπιπλα
40202020 Οικιακές Συσκευές	40203040 Ηλεκτρονική Ψυχαγωγία
40204020 Ρούχα και Αξεσουάρ	40301010 Ψυχαγωγία
40301030 Εκδόσεις	40301035 Ραδιοτηλεοπτικοί Φορείς
40401010 Διαφοροποιημένοι Έμποροι	40401020 Εμπόριο Ενδυμάτων
40401025 Εμπόριο Προϊόντων Οικιακής Βελτίωσης	40401030 Εξειδικευμένο Λιανικό Εμπόριο
40501010 Αεροπορικές Εταιρείες	40501015 Ταξίδια & Τουρισμός
40501020 Τυχερά Παιχνίδια	40501025 Ξενοδοχεία & Πανσιόν
45101015 Απόσταξη & Οινοπαραγωγή	45101020 Αναψυκτικά
45102010 Γεωργεία, Αλιεία, Εκτροφή και Φυτείες	45102020 Τρόφιμα
45103010 Καπνός	45201010 Λιανικό & Χονδρικό Εμπόριο Τροφίμων
45201020 Είδη Προσωπικής Φροντίδας	50101010 Κατασκευές
50101020 Κατασκευαστές Στέγασης & Επικαλύψεων	50101030 Τσιμέντα
50101035 Άλλα Οικοδομικά Υλικά	50202010 Ηλεκτρικά Εξαρτήματα
50203015 Πλαστικά	50203030 Υλικά Συσκευασίας
50204000 Μηχανήματα Βιομηχανικού Εξοπλισμού	50204020 Μηχανήματα Κατασκευών
50205010 Προμηθευτές Βιομηχανίας	50205020 Υποστηρικτικές Υπηρεσίες προς Επιχειρήσεις
50205030 Υπηρεσίες Μαζικής Εκτύπωσης	50206015 Εμπορικά Οχήματα & Ανταλλακτικά
50206030 Θαλάσσιες Μεταφορές	50206060 Υπηρεσίες Μεταφορών
55101000 Διαφοροποιημένα Υλικά	55101020 Κλωστοϋφαντουργικά Προϊόντα
55102000 Ορυχεία	55102010 Σίδηρος & Χάλυβας
55102015 Μεταλλουργία	55102035 Αλουμίνιο
60101020 Διυλιστήρια & Εμπορία Πετρελαιοειδών	65101010 Εναλλακτική Ηλεκτρική Ενέργεια
65101015 Συμβατική Ηλεκτρική Ενέργεια	65102000 Πολλαπλών Υπηρεσιών Κοινής Ωφέλειας
65102030 Ύδρευση	



**ATHEX**  
Athens Stock Exchange

Λεωφ. Αθηνών 110 104 42 Αθήνα  
110, Athinon Ave. GR 104 42 Athens  
tel. (+30)210-33.66.800, fax (+30)210-33.66.101  
[www.athexgroup.gr](http://www.athexgroup.gr)