

24

Ημερήσιο Δελτίο  
Συναλλακτικής Δραστηριότητας

Daily Official List  
of Trading Activity

Παρασκευή, 23 Φεβρουαρίου, 2024

Έτος: 145 Αύξων Αριθμός Συνεδρίασης: 39



**ATHEXGROUP**  
Athens Exchange Group

**Αποποίηση Ευθύνης:**

Η εταιρεία Ελληνικά Χρηματιστήρια-Χρηματιστήριο Αθηνών Ανώνυμη Εταιρεία Συμμετοχών καταβάλλει κάθε δυνατή προσπάθεια ώστε να διασφαλίσει ότι οι πληροφορίες και τα λοιπά στοιχεία που εμφανίζονται στο Ημερήσιο Δελτίο Τιμών (Η.Δ.Τ.) είναι ορθά και πλήρη αλλά δεν έχει καμία ευθύνη για ενδεχόμενο λάθος ή παράλειψη στοιχείων και / ή ευθύνη σχετικά με την ακρίβεια, αξιοπιστία, επικαιροποίηση και πληρότητα των παραπάνω πληροφοριών και στοιχείων ή ευθύνη προερχόμενη άμεσα ή έμμεσα από την χρήση των παραπάνω πληροφοριών.

Η Εταιρία δεν έχει καμία ευθύνη για την ακρίβεια των στοιχείων που περιλαμβάνονται στις ανακοινώσεις των εισηγμένων εταιρειών. Πιθανές προσβολές δικαιωμάτων τρίτων από το περιεχόμενο των ανακοινώσεων συνιστούν αποκλειστική ευθύνη του αποστολέα των ανακοινώσεων.

Όλα τα αναγραφόμενα στο Η.Δ.Τ. στοιχεία παρέχονται μόνο για τους σκοπούς της πληροφόρησης και δεν συνιστούν παροχή επενδυτικών συμβουλών ή πρόσκληση για επένδυση σε κινητές αξίες που διαπραγματεύονται στο Χρηματιστήριο Αθηνών.

Αναγνωρίζεται και συμφωνείται ότι όλα τα δικαιώματα επί των πληροφοριών που εμφανίζονται στο Η.Δ.Τ. θα αποτελούν κυριότητα της εταιρίας και οποιοδήποτε άλλο δικαίωμα συμπεριλαμβανομένου του δικαιώματος πνευματικής ιδιοκτησίας, σήματος κλπ. ανήκουν στο Χρηματιστήριο Αθηνών.

Τα ανωτέρω στοιχεία αποτελούν ιδιοκτησία της Εταιρίας και προστατεύονται σύμφωνα με τις διατάξεις περί πνευματικής ιδιοκτησίας. Απαγορεύεται α) η με οποιοδήποτε τρόπο ή μέσο αναπαραγωγή, αναδημοσίευση, τροποποίηση, αντιγραφή, πώληση, μετάδοση ή διανομή του συνόλου ή μέρους τους, χωρίς αναφορά στην πηγή και β) η εμπορική εκμετάλλευση των στοιχείων από τρίτους.

Η Εταιρία δεν φέρει καμία ευθύνη προερχόμενη άμεσα ή έμμεσα από χρήση ή τυχόν αλλοίωση των ανωτέρω στοιχείων όταν αυτά χρησιμοποιούνται από

**Ελληνικά Χρηματιστήρια - Χρηματιστήριο Αθηνών Α.Ε. Συμμετοχών**

Λεωφόρος Αθηνών 110, 10442 Αθήνα, Τηλ: (210) 33.66.800, Fax: (210) 32.13.938

[www.athexgroup.gr](http://www.athexgroup.gr)

**Χρηματιστηριακό Κέντρο Θεσσαλονίκης**

Κατούνη 16-18, Θεσ/νίκη 546 25, Τηλ: (2310) 567.667, Fax: (2310) 530.455

**Συνεγγυητικό Κεφάλαιο Εξασφάλισης Επενδυτικών Υπηρεσιών**

Φειδίου 14-16, Αθήνα 106 78, Τηλ: (210) 33.04.682, Fax: (210) 33.04.155

**Επιτροπή Κεφαλαιαγοράς**

Κολοκοτρώνη 1 & Σταδίου 1, Αθήνα 105 62, Τηλ: (210) 33.77.100, Fax: (210) 33.77.173

**Πίνακας Περιεχομένων****Ενότητα 1: Στατιστικά Στοιχεία Χρεογράφων, Παραγώγων και Δανεισμού**

Οι Αγορές Χρεογράφων Παραγώγων Δανεισμού  
Χρηματιστηριακοί Δείκτες  
Αναλυτικά Στοιχεία Συναλλαγών Αγοράς Χρεογράφων  
Στοιχεία Συναλλαγών Κλάδων Χρηματιστηρίου Αθηνών & Χρηματοοικονομικών Προϊόντων (Δ.Α.Κ.)  
Οι 10 Μετοχές με τη μεγαλύτερη Άνοδο & Πτώση  
Αναλυτικά Στοιχεία Συναλλαγών Αγοράς Παραγώγων

**Ενότητα 2: Αναλυτικά Στοιχεία Συναλλαγών Χρεογράφων**

Αναλυτικά Στοιχεία Συναλλαγών Χρεογράφων  
Σημειώσεις Χρεογράφων

**Ενότητα 3: Στοιχεία Συναλλαγών Χρεογράφων**

Στοιχεία Συναλλαγών Πακέτων  
Στοιχεία Συναλλαγών Δικαιωμάτων

Στοιχεία Δανεισμού Τίτλων  
Στοιχεία Συναλλαγών Εκποιήσεων  
Στοιχεία Συναλλαγών Εκποιήσεων Ενσώματων Ονομαστικών Μετοχών  
Στοιχεία Ενεργητικού Διαπραγματεύσιμων Αμοιβαίων Κεφαλαίων (Δ.Α.Κ.)  
Χαρακτηριστικά Διαπραγματεύσιμων Αμοιβαίων Κεφαλαίων (Δ.Α.Κ.)

**Ενότητα 4: Ανακοινώσεις****Ενότητα 5: Ομόλογα Διαπραγματεύσιμα στην Αγορά Αξιών Σταθερού Εισοδήματος**

Ομολογιακά Δάνεια Επιχειρήσεων – Οργανωμένη Αγορά (Μετατρέψιμα)  
Ομολογιακά Δάνεια Επιχειρήσεων – Οργανωμένη Αγορά (Μη Μετατρέψιμα)  
Ομόλογα Ελληνικού Δημοσίου  
Έντοκα Γραμμάτια & Zero Coupon Ομόλογα Ελληνικού Δημοσίου  
Ομόλογα Ελληνικού Δημοσίου Διαπραγματεύσιμα με τη Μέθοδο Εκφώνησης - Αντιφώνησης  
Ομόλογα Κρατικών Τραπεζών

**Ενότητα 6: Πρόσθετα Στοιχεία Ενημέρωσης**

Πίνακας Μελών Χρηματιστηρίου Αθηνών και Μελών ΕΤ.ΕΚ.  
Πίνακας Μετοχών Υπό Ειδική Διαπραγμάτευση  
Γνωστοποιήσεις Συναλλαγών - Κατάλογος Υπόχρεων Προσώπων

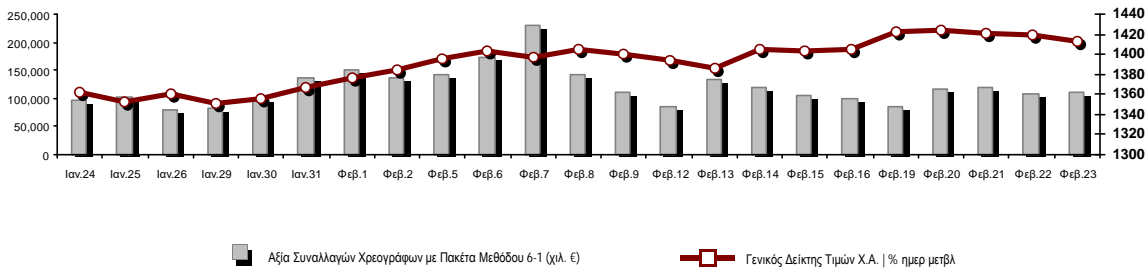
**Ενότητα 7: Αναλυτικά Στοιχεία Συναλλαγών Αγοράς Παραγώγων**

Συμβόλαια Μελλοντικής Εκπλήρωσης σε Δείκτες  
Συμβόλαια Μελλοντικής Εκπλήρωσης σε Μετοχές  
Δικαιώματα Προαίρεσης σε Δείκτες  
Δικαιώματα Προαίρεσης σε Μετοχές  
Στοιχεία Συναλλαγών Προϊόντων Δανεισμού

**Παράρτημα Α: Κωδικοί και ονομασίες Κλάδων Οικονομικής Δραστηριότητας του Χρηματιστηρίου Αθηνών**

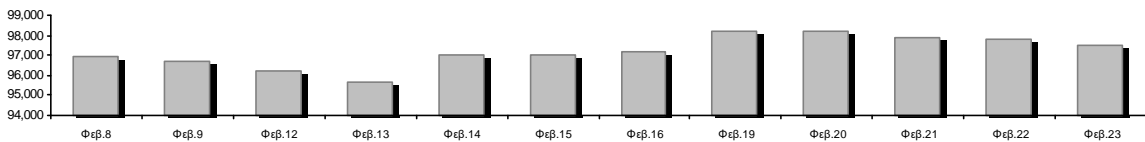
Οι Αγορές Χρεογράφων Παραγώγων Δανεισμού

Γενικός Δείκτης Τιμών και Αξία Συναλλαγών Μετοχών και Παραγώγων

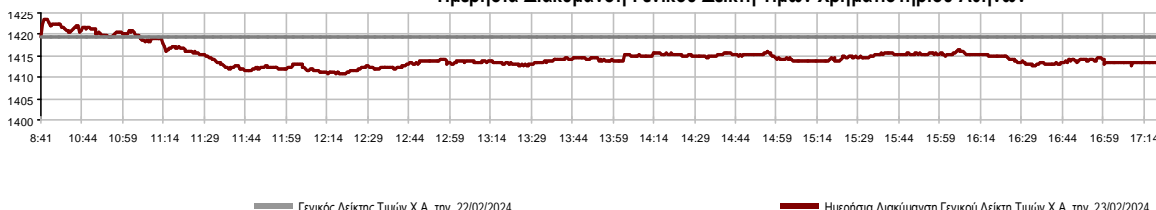


<b>Κεφαλαιοποίηση Χ.Α. (εκατ €)**:</b>	97,526.19		<b>Συνολικές Ανοικτές Θέσεις σε Παράγωγα</b>	494,504
Ημερήσια μεταβολή: εκατ. €   %	-291.03	-0.30%	Ανοικτές θέσεις σε ΣΜΕ επί Δεικτών   % ημερ μετβλ	6,329 -5.48%
Μέση ετήσια Κεφ/ποίηση: εκατ. €   % Μετβλ. Μέση προηγ. έτος	93,062.47	15.77%	Ανοικτές θέσεις σε ΣΜΕ επί μετοχών   % ημερ μετβλ	485,985 -1.19%
<b>Γενικός Δείκτης Τιμών Χ.Α.   % ημερ μετβλ</b>	1,413.26	-0.42%	Ανοικτές θέσεις σε Δικαιώματα επί Δεικτών   % ημερ μετβλ	715 7.36%
<b>Κεφαλαιοποίηση Γενικού Δείκτη (εκατ. €)</b>	88,960.16		Ανοικτές θέσεις σε Δικαιώματα επί μετοχών   % ημερ μετβλ	1,475 0.14%
Ημερήσια μεταβολή (εκατ. €)	-305.16			
<b>Αξία Συναλλαγών Χρεογράφων με Πακέτα Μεθόδου 6-1 (χιλ. €)</b>	109,618.30		<b>Πλήθος Συμβολαίων Παραγώγων:</b>	27,916
Ημερήσια μεταβολή: %	1,853.97	1.72%	Ημερήσια μεταβολή: τμχ   %	-214 -0.76%
Μέση Αξία Συν/γών ΥΙD: χιλ. €   % Μετβλ Μέση προηγ. έτος	110,913.74	1.23%	Μέσος Όγκος Συμβ. ΥΙD: % Μετβλ Μέσο προηγ. Έτος	25,741 -41.45%
<b>Αξία Συναλλαγών Πακέτων Μεθόδου 6-1 (χιλ. €)</b>	24,322.77		<b>Πλήθος Πράξεων Παραγώγων:</b>	1,520
<b>Αξία Συναλλαγών Πακέτων Μεθόδου 6-2 &amp; 6-3 (χιλ. €)</b>	0.00		Ημερήσια μεταβολή: πλήθος   %	-429 -22.01%
<b>Αξία Συναλλαγών Ομολόγων (χιλ.€)</b>	1,122.25		Μέσο Πλήθος Πράξεων ΥΙD: % Μετβλ Μέσο προηγ. Έτος	1,897 -18.62%
<b>Όγκος Συναλλαγών Χρεογράφων με Πακέτα Μεθόδου 6-1 (χιλ. Τμχ)</b>	29,867.89		<b>Συνολικές Ανοικτές Θέσεις σε Δανεισμό</b>	66,393
Ημερήσια μεταβολή: χιλ. τμχ   %	6,847.61	29.75%	Ημερήσια μεταβολή: τμχ   %	-47,051 -41.48%
Μέσος Όγκος Συν/γών ΥΙD: % Μετβλ Μέσο προηγ. Έτος	25,810.31	-23.23%	<b>Πλήθος Συναλλαγών Δανεισμού (Πολυμερής/Διμερής)</b>	2,171
<b>Όγκος Συναλλαγών Πακέτων Μεθόδου 6-1 (χιλ. Τεμάχια)</b>	8,618.25		Ημερήσια μεταβολή: τμχ   %	-429
<b>Όγκος Συναλλαγών Πακέτων Μεθόδου 6-2 &amp; 6-3 (χιλ. Τεμάχια)</b>	0.00		<b>Πλήθος Πολυμερών Συναλλαγών</b>	2,171
<b>Όγκος Συναλλαγών Ομολόγων</b>	1,163,000		<b>Πλήθος Διμερών Συναλλαγών</b>	0
<b>Πλήθος Πράξεων Χρεογράφων με Πακέτα Μεθόδου 6-1</b>	37,567		<b>Πλήθος Πράξεων Δανεισμού:</b>	5
Ημερήσια μεταβολή: πλήθος   %	-305	-0.81%	Ημερήσια μεταβολή: %	0
Μέσο Πλήθος Πράξεων ΥΙD: % Μετβλ Μέσο προηγ. Έτος	39,378	8.71%	<b>Πλήθος Πράξεων Πολυμερών Συναλλαγών</b>	5
<b>Πλήθος πακέτων Μεθόδου 6-1</b>	20		<b>Πλήθος Πράξεων Διμερών Συναλλαγών</b>	0
<b>Πλήθος πακέτων Μεθόδου 6-2 &amp; 6-3</b>	0			
<b>Πλήθος συναλλαγών Ομολόγων</b>	185			

Κεφαλαιοποίηση Χ.Α. (εκατ €)\*\*



Ημερήσια Διακύμανση Γενικού Δείκτη Τιμών Χρηματιστηρίου Αθηνών



**Χρηματιστηριακοί Δείκτες**

Όνομασία Δείκτη	23/02/2024	22/02/2024	Δ μον.	Δ %	Κατώτερη	Ανώτερη	Κατ.έτους	Ανωτ.έτους	Ετησ. μεταβ.
Γενικός Δείκτης Τιμών Χ.Α.	1,413.26	1,419.25	-5.99	-0.42%	1,410.89	1,423.60	1,293.14	1,431.08	9.29% #
Δείκτης Συνολικής Απόδοσης Γενικού Δείκτη Χ.Α.	2,576.87	2,587.78	-10.91	-0.42%	2,572.54	2,595.73	2,355.44	2,609.36	9.40% #
Δείκτης ATHEX ESG	1,614.76	1,621.72	-6.96	-0.43%	1,613.07	1,626.03	1,471.77	1,634.83	9.72% #
Δείκτης Τιμών Εναλλακτικής Αγοράς Χ.Α.	11,963.40	12,042.10	-78.70	-0.65%	11,725.84	12,100.44	9,352.11	13,974.15	27.92% #
FTSE/Χ.Α. Large Cap	3,432.59	3,447.21	-14.62	-0.42%	3,429.09	3,456.52	3,122.79	3,475.74	9.92% #
FTSE/Χ.Α. Mid Cap	2,397.15	2,412.68	-15.53	-0.64%	2,386.42	2,415.46	2,212.15	2,444.67	6.50% #
FTSE/Χ.Α. Υψηλής Μερισματικής Απόδοσης	4,083.00	4,102.73	-19.73	-0.48%	4,079.64	4,115.26	3,752.57	4,156.90	8.26% #
FTSE/Χ.Α. Δείκτης Αγοράς	819.64	822.79	-3.15	-0.38%	818.69	825.19	746.82	829.73	9.75% #
FTSE/Χ.Α. Τράπεζες	1,232.44	1,238.75	-6.31	-0.51%	1,225.83	1,239.54	1,057.67	1,251.92	16.09% #
FTSE/ATHEX ΤΕΧΝΟΛΟΓΙΑ & ΤΗΛΕΠΙΚΟΙΝΩΝΙΕΣ	5,336.12	5,378.20	-42.08	-0.78%	5,332.60	5,403.33	4,915.95	5,558.90	5.20% #
FTSE/ATHEX ΧΡΗΜΑΤΟΟΙΚΟΝΟΜΙΚΕΣ ΥΠΗΡΕΣΙΕΣ	5,802.29	5,832.77	-30.48	-0.52%	5,773.08	5,836.45	4,996.31	5,899.65	15.72% #
FTSE/ATHEX ΑΚΙΝΗΤΗΣ ΠΕΡΙΟΥΣΙΑΣ	4,903.16	4,924.15	-20.99	-0.43%	4,895.88	4,930.67	4,895.88	5,120.52	-1.16% #
FTSE/ATHEX ΚΑΤΑΝΑΛΩΤΙΚΑ ΠΡΟΪΟΝΤΑ	5,383.16	5,390.75	-7.59	-0.14%	5,363.48	5,422.72	4,993.33	5,509.05	7.32% #
FTSE/ATHEX ΒΑΣΙΚΑ ΑΓΑΘΑ	5,659.99	5,666.81	-6.82	-0.12%	5,637.04	5,735.00	5,069.68	5,748.59	11.23% #
FTSE/ATHEX ΒΙΟΜΗΧΑΝΙΕΣ	5,629.70	5,672.41	-42.71	-0.75%	5,603.26	5,708.41	5,044.08	5,724.54	10.79% #
FTSE/ATHEX ΠΡΩΤΕΣ ΎΛΕΣ	5,373.52	5,436.42	-62.90	-1.16%	5,371.05	5,437.47	4,869.63	5,876.05	10.35% #
FTSE/ATHEX ΕΝΕΡΓΕΙΑ & ΥΠΗΡΕΣΙΕΣ ΚΟΙΝΗΣ ΩΦ	5,218.98	5,255.77	-36.79	-0.70%	5,208.32	5,274.96	4,987.63	5,361.67	4.64% #
Δείκτης Όλων των Μετοχών Χ.Α.	326.91	327.89	-0.98	-0.30%	326.91	326.91	304.60	329.22	8.25% #
Ελληνικός Δείκτης Mid & Small Cap	2,054.60	2,064.60	-10.00	-0.48%	2,049.94	2,070.35	1,929.00	2,079.37	6.51% #
FTSE/Χ.Α. Large Cap Συνολικής Απόδοσης	5,683.58	5,707.79	-24.21	-0.42%			5,201.70	5,736.02	9.99% #
FTSE/Χ.Α. Mid Cap Συνολικής Απόδοσης	3,228.29	3,249.20	-20.91	-0.64%			3,005.84	3,282.59	6.50% #
MSCI GREECE REBASED	5,512.98	5,543.48	-30.50	-0.55%	5,504.05	5,558.72	4,984.69	5,590.77	10.60% #
Ελληνικός Δείκτης Εταιρικών Ομολόγων	130.28	130.23	0.05	0.04%			129.54	130.36	0.49% #
Ελληνικός Δείκτης Τιμών Εταιρικών Ομολόγων	90.73	90.71	0.03	0.03%			90.52	90.97	0.10% #

Σημείωση 1: Το κλείσιμο των Δεικτών FTSE/Μed 100, Ελληνικός Δείκτης Εταιρικών Ομολόγων και, Ελληνικός Δείκτης Τιμών Εταιρικών Ομολόγων αφορούν την συνεδρίαση της 21/02/2024.

Σημείωση 2: Ο Ελληνικός Δείκτης Mid & Small Cap είναι Customized δείκτης υπολογιζόμενος από το Χρηματιστήριο Αθηνών.

**Αναλυτικά Στοιχεία Συναλλαγών Αγοράς Χρεογράφων**

	Όλα τα Χρεόγραφα	Κύρια Αγορά	Επιτήρηση	Διαπραγματεύσιμα Αμοιβαία Κεφάλαια
<b>Σύνολα</b>	124	117	6	1
Ανοδικές / Καθοδικές / Σταθερές:	45 / 60 / 19	44 / 57 / 16	1 / 2 / 3	0 / 1 / 0
<b>Κεφαλαιοποίηση Χ.Α. (εκατ €) **</b>	97,526.19	97,425.32	100.87	
Μέση Ημερήσια Αξία Συν/γών (χιλ. €)	110,913.74	110,609.05	68.81	293.51
<b>Αξία Συναλλαγών</b>	109,618.30	109,467.60	34.09	116.61
Κύριος Πίνακας:	85,295.54	85,144.84	34.09	116.61
Προσυμφωνημένων Συναλλαγών 6_1_2_3:	24,322.77	24,322.77	0.00	0.00
Πίνακας Εκποιήσεων:	0.00	0.00	0.00	0.00
Πίνακας Ειδικών Όρων:	0.00	0.00	0.00	0.00
Μέσος Ημερήσιος Όγκος Συναλλαγών	25,810,305	25,490,741	329,536	8,739
<b>Όγκος Συναλλαγών</b>	29,867,888	29,765,526	99,009	3,353
Κύριος Πίνακας:	21,249,636	21,147,274	99,009	3,353
Προσυμφωνημένων Συναλλαγών 6_1_2_3:	8,618,252	8,618,252	0	0
Πίνακας Εκποιήσεων:	0	0	0	0
Πίνακας Ειδικών Όρων:	0	0	0	0
Μέσο Ημερήσιο Πλήθος Πράξεων	39,378	39,207	98	73
<b>Αριθμός Πράξεων</b>	37,567	37,449	72	46
Κύριος Πίνακας:	37,547	37,429	72	46
Προσυμφωνημένων Συναλλαγών 6_1_2_3:	20	20	0	0
Πίνακας Εκποιήσεων:	0	0	0	0
Πίνακας Ειδικών Όρων:	0	0	0	0

**Στοιχεία Συναλλαγών Κλάδων Χρηματιστηρίου Αθηνών & Χρηματοοικονομικών Προϊόντων (Δ.Α.Κ.)**

Κωδικός	Κλάδοι	Ανοδικές / Καθοδικές / Σταθερές	Αριθμός Πράξεων	Όγκος Συναλλαγών	Αξία Συναλλαγών	% στη Συνολική Αξία
12000	- Χρηματοοικονομικά Προϊόντα	0 / 1 / 0	46	3,353	116,614.32	0.11%
3510	- Ακίνητη Περιουσία	4 / 5 / 4	1,078	331,984	1,505,612.58	1.37%
3030	- Ασφάλειες	1 / 0 / 0	85	12,206	61,703.70	0.06%
5020	- Βιομηχανικά Προϊόντα & Υπηρεσίες	4 / 10 / 1	1,696	479,980	2,595,363.03	2.37%
4040	- Εμπόριο	2 / 4 / 1	1,458	164,324	3,157,654.57	2.88%
6010	- Ενέργεια	2 / 2 / 0	2,676	582,839	6,259,470.10	5.71%
4020	- Καταναλωτικά Προϊόντα & Υπηρεσίες	3 / 1 / 3	208	38,263	116,615.91	0.11%
5010	- Κατασκευές & Υλικά Κατασκευών	4 / 10 / 1	3,000	1,015,943	4,822,931.44	4.40%
4030	- Μέσα Ενημέρωσης	1 / 0 / 0	4	2,100	1,071.00	0.00%
4520	- Προσωπική Φροντίδα, Φάρμακα & Παντοπωλεία	1 / 1 / 0	284	68,485	259,777.53	0.24%
5510	- Πρώτες Ύλες	5 / 5 / 4	1,314	459,152	1,334,109.26	1.22%
4050	- Ταξίδια και Αναψυχή	3 / 2 / 0	2,933	2,324,572	8,424,509.81	7.69%
1010	- Τεχνολογία	2 / 8 / 0	1,753	522,980	2,125,820.74	1.94%
1510	- Τηλεπικοινωνίες	0 / 2 / 0	2,309	418,605	5,667,036.53	5.17%
3010	- Τράπεζες	4 / 3 / 0	13,656	20,960,369	59,370,760.16	54.16%
4510	- Τρόφιμα, Ποτά & Καπνοβιομηχανίες	4 / 0 / 2	392	72,885	1,141,194.36	1.04%
2010	- Υγεία	2 / 0 / 1	783	1,456,172	1,346,889.10	1.23%
6510	- Υπηρεσίες Κοινής Ωφέλειας	2 / 4 / 0	3,168	794,956	10,455,671.95	9.54%
3020	- Χρηματοοικονομικές Υπηρεσίες	1 / 2 / 2	724	158,720	855,498.77	0.78%

## Οι 10 Μετοχές με τη μεγαλύτερη Άνοδο &amp; Πτώση

## Κύρια Αγορά

Μετοχές με τη μεγαλύτερη Θετική μεταβολή τιμής	Τιμή κλεισ.	Μεταβ.	Μετοχές με τη μεγαλύτερη Αρνητική μεταβολή τιμής	Τιμή κλεισ.	Μεταβ.
ΚΥΡΙΑΚΟΥΛΗΣ (ΚΟ)	1.19	17.24% #	ΚΛΟΥΚΙΝΑΣ - ΛΑΠΠΑΣ (ΚΟ)	1.69	-3.43% α
ΕΒΡΟΦΑΡΜΑ (ΚΟ)	1.47	5.00% #	ΑΤΤΙΚΑ ΣΥΜΜΕΤΟΧΩΝ (ΚΟ)	2.28	-3.39% α
ΛΑΒΙΡΦΑΡΜ (ΚΟ)	0.926	4.52% #	ΙΝΤΕΡΤΕΚ (ΚΟ)	1.33	-2.21% α
ΙΝΤΕΡΓΟΥΝΤ-ΞΥΛΕΜΠΟΡΙΑ (ΚΟ)	0.378	3.28% #	ΙΝΤΡΑΚΟΜ ΗΟΛΔΙΝΓΣ (ΚΟ)	4	-2.20% α
ΕΛΛΑΔΟΣ ΤΡΑΠΕΖΑ (ΚΟ)	14.25	2.15% #	ΕΛΒΑΛΧΑΛΚΟΡ (ΚΟ)	2.155	-2.04% α
QUALITY & RELIABILITY (ΚΟ)	0.896	2.05% #	ΕΛΑΣΤΡΟΝ (ΚΟ)	2.51	-1.95% α
ΟΡΙΛΙΝΑ ΡΟΡΤΕΡΤΙΕΣ ΑΕΕΑΠ (ΚΟ)	0.92	1.88% #	ΚΕΚΡΟΨ (ΚΟ)	1.535	-1.92% α
ΠΑΠΟΥΤΣΑΝΗΣ (ΚΟ)	2.45	1.66% #	PROFILE (ΚΟ)	4.27	-1.84% α
ΔΟΜΙΚΗ ΚΡΗΤΗΣ (ΚΟ)	4.4	1.62% #	ΣΑΡΑΝΤΗΣ ΓΡ. (ΚΟ)	9.53	-1.75% α
ΚΡΙ - ΚΡΙ (ΚΟ)	10.55	1.44% #	ΕΝΤΕΡΣΟΦΤ (ΚΟ)	6.74	-1.75% α

Μετοχές με τη μεγαλύτερη Αξία Συναλλαγών	Αξία (χιλ. €)	Μεταβ.	Μετοχές με το μεγαλύτερο Όγκο Συναλλαγών	Όγκος	Μεταβ.
ΠΕΙΡΑΙΩΣ FINANCIAL HOLD (ΚΟ)	23,622.88	-1.26% α	ΕΥΡΟΒΑΝΚ ΗΟΛΔΙΝΓΣ (ΚΟ)	8,107,478	0.03% #
ΕΥΡΟΒΑΝΚ ΗΟΛΔΙΝΓΣ (ΚΟ)	15,341.50	0.03% #	ΠΕΙΡΑΙΩΣ FINANCIAL HOLD (ΚΟ)	6,017,220	-1.26% α
ΕΘΝΙΚΗ ΤΡΑΠΕΖΑ (ΚΟ)	10,802.13	0.08% #	ΑΛΡΗΑ ΥΠΗΡΕΣΙΩΝ ΣΥΜΜ (ΚΟ)	5,289,868	-1.53% α
ΑΛΡΗΑ ΥΠΗΡΕΣΙΩΝ ΣΥΜΜ (ΚΟ)	9,060.41	-1.53% α	ΕΘΝΙΚΗ ΤΡΑΠΕΖΑ (ΚΟ)	1,497,033	0.08% #
ΔΕΗ (ΚΟ)	6,590.95	-1.17% α	ΛΑΒΙΡΦΑΡΜ (ΚΟ)	1,454,185	4.52% #
ΟΤΕ (ΚΟ)	5,659.08	-0.52% α	ΙΝΤΡΑΛΟΤ (ΚΟ)	1,356,689	-0.17% α
ΟΠΑΠ (ΚΟ)	4,710.32	0.12% #	ΔΕΗ (ΚΟ)	555,006	-1.17% α
HELLENIQ ENERGY (ΚΟ)	4,034.62	0.12% #	HELLENIQ ENERGY (ΚΟ)	492,968	0.12% #
JUMBO (ΚΟ)	2,938.78	-0.65% α	ΚΥΡΙΑΚΟΥΛΗΣ (ΚΟ)	487,811	17.24% #
ΜΥΤΙΛΗΝΑΙΟΣ (ΚΟ)	2,653.12	-0.70% α	ΟΤΕ (ΚΟ)	417,558	-0.52% α

Σημείωση: Απεικονίζονται οι Μετοχές που δεν ανήκουν στην Κατηγορία Επιτήρησης και πραγματοποιήσαν κατά τη διάρκεια της συνεδρίασης Αξία Συναλλαγών μεγαλύτερη από 10,000 Ευρώ.

## Αναλυτικά Στοιχεία Συναλλαγών Αγοράς Παραγώγων

	Αριθμός Πράξεων	Όγκος	Ανοικτές θέσεις
<b>Σ.Μ.Ε. σε Δείκτες</b>	93	484	6,329
FTSE/X.A. Τράπεζες	0	0	1,445
FTSE/X.A. Large Cap	93	484	4,532
MSCI GREECE REBASED	0	0	352
<b>Σ.Μ.Ε. σε Μετοχές</b>	1,424	27,417	485,985
ΑΔΜΗΕ ΣΥΜΜΕΤΟΧΩΝ Α.Ε. (ΚΟ)	15	299	31,531
ΑΕΡΟΠΟΡΙΑ ΑΙΓΑΙΟΥ (ΚΟ)	65	284	6,681
ΑΛΡΗΑ ΥΠΗΡΕΣΙΩΝ ΣΥΜΜ (ΚΟ)	181	9,498	178,184
ΑΥΤΟΗΕΛΛΑΣ (ΚΟ)	3	9	306
ΑΒΑΞ Α.Ε. (ΚΟ)	5	50	1,501
COCA-COLA HBC AG (ΚΟ)	12	52	175
CEENERGY HOLDINGS (ΚΑ)	10	32	5,183
ΕΛΛΑΚΤΩΡ (ΚΟ)	51	268	4,743
ΕΛΒΑΛΧΑΛΚΟΡ (ΚΟ)	21	128	5,497
EUROBANK HOLDINGS (ΚΟ)	30	1,737	28,747
ΕΥΔΑΠ (ΚΟ)	2	5	4,182
FOURLIS ΣΥΜΜΕΤΟΧΩΝ (ΚΟ)	15	58	1,594
ΓΕΚ ΤΕΡΝΑ (ΚΟ)	14	46	12,556
ΕΛΛΗΝ. ΧΡΗΜΑΤΙΣΤΗΡΙΑ-Χ.Α. (ΚΟ)	48	209	10,678
HELLENIQ ENERGY (ΚΟ)	63	498	6,653
INTRACOM HOLDINGS (ΚΟ)	161	1,213	9,301
INTRAKAT (ΚΟ)	47	275	4,062
JUMBO (ΚΟ)	5	24	592
LAMDA DEVELOPMENT(ΚΟ)	28	134	6,816
MIG (ΚΟ)	0	0	106
ΜΟΤΟΡ ΟΪΛ (ΚΟ)	2	5	563
ΜΥΤΙΛΗΝΑΙΟΣ (ΚΟ)	20	59	4,533
ΕΘΝΙΚΗ ΤΡΑΠΕΖΑ (ΚΟ)	99	875	15,393
ΟΠΑΠ (ΚΟ)	5	26	1,073
ΤΡΑΠΕΖΑ ΟΡΤΙΜΑ BANK (ΚΟ)	0	0	92
ΟΤΕ (ΚΟ)	99	427	9,770
ΟΛΠ (ΚΟ)	0	0	108
ΠΕΙΡΑΙΩΣ FINANCIAL HOLD (ΚΟ)	246	10,288	76,335
ΔΕΗ (ΚΟ)	88	563	31,117
QUEST ΣΥΜΜΕΤΟΧΩΝ (ΚΟ)	0	0	224
ΤΕΡΝΑ ΕΝΕΡΓΕΙΑΚΗ (ΚΟ)	57	210	21,899
TITAN CEMENT (ΚΑ)	2	3	238
ΥΙΟΗΑΛCO SA/NV (ΚΑ)	30	142	5,552
<b>Δικαιώματα σε Δείκτες</b>	2	10	715
FTSE/X.A. Large Cap	2	10	715
<b>Δικαιώματα σε Μετοχές</b>	1	5	1,475
ΑΛΡΗΑ ΥΠΗΡΕΣΙΩΝ ΣΥΜΜ (ΚΟ)	0	0	1,000
ΕΘΝΙΚΗ ΤΡΑΠΕΖΑ (ΚΟ)	0	0	277
ΟΠΑΠ (ΚΟ)	0	0	32
ΟΤΕ (ΚΟ)	1	5	67
ΠΕΙΡΑΙΩΣ FINANCIAL HOLD (ΚΟ)	0	0	30
ΔΕΗ (ΚΟ)	0	0	69
<b>Συνολική Δραστηριότητα</b>	1,520	27,916	494,504





Πληθος Χρεογράφων	Ονομ. Αξία	Μερίσματα [1] 2021 2022 2023	Ημερ. Τελ. Αποκοπής Μέρημα [2]	Αποκοπή Δικαίωμα	Σημ.	Χρεόγραφο	Τιμή κλεισίματος	% μεταβ.	Προηγ. Κλείσιμο-ημ/νία	Άνοιγμα	Κατωτ. Τιμή	Ανωτ. Τιμή	Τελ. Τιμή	Σταθμ. Τιμή	Τελευταία ζήτηση [7]	Τελευταία προσφορά [7]	Ρ/Ε μετά φ. Χρήσιμ.	Όγκος	Πράξεις	Αξία Συναλλαγών[8]	Χ.Α. Εταιρείας (χιλ. €) [3,5]	Χαμηλό έτους	Υψηλό έτους	Κλάδος [4]
-------------------	------------	---------------------------------------	--------------------------------	------------------	------	-----------	------------------	----------	------------------------	---------	-------------	------------	-----------	-------------	----------------------	------------------------	---------------------	-------	---------	--------------------	-------------------------------	--------------	-------------	------------

Κύρια Αγορά - Μέσης Συναλλακτικής Δραστηριότητας

13,126,020	0.660	0.1163	0.1158	--	26/07/2023	04/09/2020	--	A.S. COMPANY (ΚΟ)	2.59	-1.15	€	2.62	22/02/2024	2.55	2.55	2.6	2.6	2.581	350@2.51	2824@2.60	--	--	666	7	1,719.00	33,996.39	2.32	2.64	40401030
3,114,144	0.360	0.3427	0.2304	--	29/05/2023	02/06/2020	--	ALPHA TRUST ΣΥΜΜΕΤΟΧΩΝ (ΚΟ)	7.1	--	γ	7.1	22/02/2024	7.1	7.1	7.1	7.1	7.1	100@6.45	478@7.10	--	--	300	3	2,130.00	22,110.42	5.9	7.1	30202010
243,164,193	0.300	--	--	--	30/12/2021	05/12/2023	--	ΑΤΤΙΚΑ ΣΥΜΜΕΤΟΧΩΝ (ΚΟ)	2.28	-3.39	€	2.36	22/02/2024	2.36	2.25	2.36	2.28	2.286	2435@2.28	1000@2.31	--	--	75,239	104	171,988.06	554,414.36	1.86	2.45	40501015
155,154,947	0.040	--	--	--	01/07/2008	21/02/2020	--	AVE (ΚΟ)	0.51	0.39	ρ	0.508	22/02/2024	0.51	0.508	0.514	0.514	0.51	600@0.500	1550@0.514	--	--	2,100	4	1,071.00	79,129.02	0.428	0.542	40301010
35,764,593	2.10	0.075	0.1046	--	02/05/2023	25/11/2019	--	BRIQ PROPERTIES (ΚΟ)	1.93	-0.52	€	1.94	22/02/2024	1.94	1.92	1.94	1.93	1.93	2000@1.92	1500@1.94	--	--	25,540	49	49,287.19	69,025.66	1.865	1.985	35102030
101,123,806	0.360	--	--	--	22/07/2010	28/06/2011	--	CENTRIC ΣΥΜΜΕΤΟΧΩΝ (ΚΟ)	0.374	--	γ	0.374	22/02/2024	0.368	0.368	0.374	0.374	0.372	1000@0.368	5450@0.375	--	--	17,234	17	6,407.26	37,820.30	0.36	0.417	40203040
784,500	10.00	0.3	--	0.2508	30/11/2023	31/07/2018	--	CNL CAPITAL (ΚΟ)	7.8	--	γ	7.8	22/02/2024	7.8	7.75	7.85	7.85	7.8	100@7.80	100@7.90	--	2022	313	4	2,441.40	6,119.10	7.55	9	30202010
10,482,600	0.300	--	--	--	06/10/2005	13/02/2002	--	CPI (ΚΟ)	0.676	-0.30	€	0.678	22/02/2024	0.67	0.67	0.68	0.68	0.676	140@0.660	1000@0.676	--	--	6,042	10	4,084.11	7,086.24	0.606	0.73	10102030
18,680,300	0.050	--	--	--	06/07/2022	--	--	DIMAND (ΚΟ)	9.96	-0.40	€	10	22/02/2024	10	9.9	10.05	9.96	9.985	14@9.90	700@10.00	--	--	6,492	33	64,820.82	186,055.79	9.8	10.95	35101010
54,200,000	0.075	0.035	0.074	--	18/07/2023	23/11/2021	--	EPSILON NET (ΚΟ)	10.54	-1.13	€	10.66	22/02/2024	10.6	10.42	10.64	10.56	10.548	105@10.42	300@10.58	--	--	5,654	61	59,639.92	571,268.00	8.8	11.18	10101015
52,131,944	1.00	0.1102	0.11	--	29/06/2023	23/07/2019	--	FOURLIS ΣΥΜΜΕΤΟΧΩΝ (ΚΟ)	4.2	-0.71	€	4.23	22/02/2024	4.28	4.1	4.28	4.2	4.187	700@4.19	18@4.21	--	--	45,980	217	192,519.16	218,954.16	3.94	4.37	40401010
48,003,921	0.400	--	--	--	30/08/1993	26/06/2023	--	IDEAL HOLDINGS (ΚΟ)	6.48	0.93	ρ	6.42	22/02/2024	6.43	6.36	6.48	6.48	6.422	500@6.45	452@6.48	--	--	13,801	118	88,624.42	311,065.41	6.18	6.78	10102030
167,868,482	0.300	--	--	--	20/08/2007	28/11/2022	--	LAVIPHARM (ΚΟ)	0.926	4.52	ρ	0.886	22/02/2024	0.93	0.91	0.96	0.926	0.923	10050@0.924	516@0.926	--	--	1,454,185	755	1,342,393.71	155,446.21	0.76	0.96	20103015
4,740,000	0.860	--	--	--	14/03/2003	--	--	LOGISMOS (ΚΟ)	1.16	-7.94	€	1.26	22/02/2024	1.26	1.16	1.26	1.16	1.18	276@1.16	999@1.26	--	2022	5	2	5.90	5,498.40	1.13	1.26	10101015
17,120,280	0.940	0.06	--	--	27/06/2022	26/06/2023	--	LOULIS FOOD (ΚΟ)	2.88	--	γ	2.88	22/02/2024	2.9	2.86	2.9	2.88	2.894	75@2.87	901@2.88	--	--	9,140	23	26,448.14	49,306.41	2.73	3.09	45102020
4,419,616	1.58	--	0.1531	--	10/07/2023	04/03/2015	--	MEDICON ΕΛΛΑΣ (ΚΟ)	3.15	--	γ	3.15	22/02/2024	3.1	3.09	3.15	3.15	3.129	115@3.10	1095@3.15	--	--	706	12	2,208.89	13,921.79	3.07	3.49	20102010
468,700	3.42	4.06	--	--	22/12/2023	21/05/2004	--	MERMEREN KOMB. A.D. PR. (ΕΛΠ)	45.6	--	γ	45.6	22/02/2024	--	--	--	--	--	40@42.60	7@45.40	--	2022	--	--	--	21,372.72	42.2	49.6	55102000
31,317,025	0.400	--	--	--	26/04/2007	10/05/2023	--	MIG (ΚΟ)	4.365	-0.57	€	4.39	22/02/2024	4.285	4.285	4.42	4.365	4.329	254@4.32	41@4.37	--	--	851	27	3,683.91	136,698.81	4.28	4.9	30202000
138,218,440	0.870	--	--	--	11/12/2023	--	--	ORILINA PROPERTIES ΑΕΕΑΠ (ΚΟ)	0.92	1.88	ρ	0.903	22/02/2024	0.901	0.9	0.92	0.919	0.907	2500@0.908	125@0.927	--	--	26,006	57	23,578.09	127,160.96	0.9	0.9628	35102000
87,127,162	0.500	--	--	--	08/06/2023	28/07/2021	--	PREMIA (ΚΟ)	1.166	0.34	ρ	1.162	22/02/2024	1.154	1.154	1.168	1.166	1.163	1120@1.16	2985@1.17	--	--	47,487	137	55,215.92	101,590.27	1.148	1.21	35102000
24,586,446	0.230	--	0.04	--	03/07/2023	08/06/2022	--	PROFILE (ΚΟ)	4.27	-1.84	€	4.35	22/02/2024	4.39	4.22	4.39	4.27	4.263	2@4.26	220@4.27	--	--	72,863	275	310,631.69	104,984.12	3.96	4.48	10101010
27,345,120	0.280	--	--	--	18/07/2005	26/02/2014	--	QUALITY & RELIABILITY (ΚΟ)	0.896	2.05	ρ	0.878	22/02/2024	0.89	0.874	0.91	0.896	0.891	1500@0.878	4893@0.896	--	--	70,240	79	62,598.42	24,501.23	0.6	0.992	10101010
6,456,530	1.08	0.12	0.1314	--	17/07/2023	02/08/2010	--	SPACE HELLAS (ΚΟ)	7.62	-0.26	€	7.64	22/02/2024	7.58	7.58	7.64	7.62	7.604	110@7.58	50@7.62	--	--	1,047	11	7,961.46	49,198.76	7.1	8.48	15101010
17,190,046	0.300	--	--	--	16/11/1992	04/12/2023	--	UNIBIOS (ΚΟ)	1.265	-1.17	€	1.28	22/02/2024	1.265	1.24	1.275	1.265	1.253	1736@1.25	1000@1.27	--	--	32,883	41	41,187.13	21,745.41	1.115	1.45	50204000
13,000,000	0.650	--	--	--	01/08/2007	07/04/2000	5093	ΑΚΡΙΤΑΣ (ΚΟ)	1	-1.96	€	1.02	22/02/2024	1	0.97	1.05	1.05	1.001	10@0.995	180@1.05	--	--	60	5	60.05	13,000.00	0.78	1.33	50101035
32,413,681	0.370	--	--	--	15/07/2009	11/05/2000	--	ΑΛΟΥΜΥΛ (ΚΟ)	2.74	--	γ	2.74	22/02/2024	2.75	2.69	2.75	2.74	2.712	501@2.71	1089@2.74	--	--	22,536	79	61,113.17	88,813.49	2.68	3.18	55102035
3,576,883	3.44	0.5109	--	--	30/10/2023	19/07/2022	--	ΑΝΔΡΟΜΕΔΑ ΑΕΕΧ (ΚΟ)	6.96	0.29	ρ	6.94	22/02/2024	6.94	6.9	6.98	6.96	6.944	120@6.80	81@6.96	--	2022	2,917	43	20,255.78	24,895.11	6.42	7	30204000
18,810,000	0.400	--	--	--	08/07/2010	14/11/2007	--	ΒΑΡΒΕΡΗΣ Ν. - MODA BAGNO (ΚΟ)	2.6	4.00	ρ	2.5	22/02/2024	2.52	2.52	2.6	2.6	2.552	200@2.54	7700@2.60	--	--	1,500	8	3,828.00	48,906.00	1.9	2.98	40401025
23,986,500	1.04	--	--	--	26/06/2009	28/08/2023	--	ΒΙΟΚΑΡΠΕΤ (ΚΟ)	2.8	-2.10	€	2.86	22/02/2024	2.9	2.78	2.9	2.8	2.797	50@2.79	50@2.81	--	--	3,350	24	9,370.20	67,162.20	2.66	3.13	50101035
24,060,000	0.300	0.055	0.075	--	25/04/2023	01/07/2019	--	ΓΕΝΙΚΗ ΕΜΠΟΡΙΟΥ (ΚΟ)	1.8	-1.10	€	1.82	22/02/2024	1.81	1.8	1.81	1.805	1.801	3150@1.80	910@1.84	--	2022	3,250	5	5,854.00	43,308.00	1.72	1.95	50205010
15,878,748	0.480	--	--	--	10/07/2006	22/03/2004	--	ΔΟΜΙΚΗ ΚΡΗΤΗΣ (ΚΟ)	4.4	1.62	ρ	4.33	22/02/2024	4.33	4.27	4.4	4.4	4.342	500@4.29	503@4.40	--	--	11,445	50	49,696.86	69,866.49	3.07	4.7	50101010
34,720,000	0.310	--	--	--	16/06/2010	01/08/2007	--	ΔΡΟΜΕΑΣ (ΚΟ)	0.351	3.23	ρ	0.34	22/02/2024	0.349	0.335	0.351	0.351	0.343	1500@0.342	372@0.351	--	--	5,000	35	1,713.31	12,186.72	0.333	0.396	40202015
13,673,200	0.420	--	--	--	18/07/2008	26/07/2001	--	ΕΒΡΟΦΑΡΜΑ (ΚΟ)	1.47	5.00	ρ	1.4	22/02/2024	1.44	1.39	1.47	1.47	1.441	4@1.44	1115@1.47	--	--	18,343	61	26,435.34	20,099.60	1.2	1.54	45102020
18,410,839	1.00	0.262	0.202	--	23/08/2023	10/09/2010	--	ΕΛΑΣΤΡΟΝ (ΚΟ)	2.51	-1.95	€	2.56	22/02/2024	2.58	2.49	2.58	2.51	2.513	105@2.50	700@2.54	--	--	76,660	231	192,631.34	46,211.21	2.45	2.84	55102010
3,307,500	0.210	--	0.4	--	13/10/2023	30/11/2022	--	ΕΛΒΕ Α.Β.Ε.Ε. (ΚΟ)	5.05	-0.98	€	5.1	22/02/2024	5	5	5.1	5.1	5.054	30@4.92	110@5.10	--	2022	295	9	1,490.80	16,702.88	4.7	5.4	40204020
23,828,130	0.500	0.0737	--	--	18/07/2022	17/02/2009	--	ΕΛΙΝΟΙΑ (ΚΟ)	2.33	-0.43	€	2.34	22/02/2024	2.32	2.26	2.35	2.33	2.307	380@2.29	20@2.32	--	--	1,355	8	3,126.10	55,519.54	2.25	2.55	60101020
19,864,886	5.60	0.672	0.672	--	20/04/2023	02/07/2008	--	ΕΛΛΑΔΟΣ ΤΡΑΠΕΖΑ (ΚΟ)	14.25	2.15	ρ	13.95	22/02/2024	14.2	14	14.45	14.25	14.192	313@14.20	1997@14.25	--	--	25,570	175	362,887.75	283,074.63	13.6	14.9	30101010

### Ημερήσιο Δελτίο Τιμών

Έτος: 145 Αύξων Αριθμός Συνεδρίασης: 39

#### Ενότητα 2: Αναλυτικά Στοιχεία Συναλλαγών Χρεογράφων

Παρασκευή, 23 Φεβρουαρίου, 2024

Πληθος Χρεογράφων	Ονομ. Αξία	Μερίσματα [1] 2021 2022 2023	Ημερ.Τελευτ. Αποκοπής Μέρησma [2]	Αποκοπής Δικαιώμα	Σημ.	Χρεόγραφο	Τιμή κλεισίματος	% μεταβ.	Προηγ. Κλεισιμο-ημ/νια	Ανοιγμα	Κατωτ Τιμή	Ανωτ Τιμή	Τελ Σταθμ Τιμή	Τελευταία ζήτηση [7]	Τελευταία προσφορά [7]	Ρ/Ε μετά φ. Χρήστ.	Όγκος	Πράξεις	Αξία Συναλλαγών[8]	Χ.Α. Εταιρείας (χιλ. €) [3,5]	Χαμηλό έτους	Υψηλό έτους	Κλάδος [4]			
26,730,187	0.520	0.1 0.12	29/06/2023	01/08/2017	---	ΕΛΤΟΝ (ΚΟ)	1.97	-1.00 €	1.99	22/02/2024	2	1.935	2	1.97	1.955	100@1.95	804@1.97	---	---	30,154	131	58,940.97	52,658.47	1.935	2.36	50205010
30,000,000	0.050	0.09 0.1	09/06/2023	11/06/2020	---	ΕΝΤΕΡΣΟΦΤ (ΚΟ)	6.74	-1.75 €	6.86	22/02/2024	6.84	6.7	6.9	6.74	6.769	1069@6.74	1000@6.78	---	---	52,926	208	358,238.16	202,200.00	5.68	7.08	10101015
36,300,000	1.12	0.2186	14/09/2022	12/12/2007	---	ΕΥΑΘ (ΚΟ)	3.32	1.22 €	3.28	22/02/2024	3.27	3.24	3.32	3.32	3.284	6@3.30	100@3.32	---	---	5,999	31	19,698.10	120,516.00	3.22	3.58	65102030
15,083,480	0.150	---	02/06/2010	29/01/2024	---	ΕΥΡΩΣΥΜΒΟΥΛΟΙ (ΚΟ)	1.13	-0.88 €	1.14	22/02/2024	1.15	1.105	1.155	1.13	1.127	750@1.12	969@1.13	---	---	30,368	68	34,239.26	17,044.33	1.1	1.285	50205020
114,320,400	0.100	0.01	26/11/2021	05/08/2019	---	ΙΚΤΙΝΟΣ ΕΛΛΑΣ (ΚΟ)	0.506	-1.56 €	0.514	22/02/2024	0.513	0.5	0.524	0.506	0.50718875@0.506	9300@0.510	---	---	125,699	149	63,711.10	57,846.12	0.439	0.599	50101035	
8,636,132	0.450	---	17/07/2023	13/10/2014	---	ΙΛΥΔΑ (ΚΟ)	1.415	---	1.415	22/02/2024	---	---	---	---	---	40@1.38	130@1.42	---	2022	---	---	---	12,220.13	1.29	1.565	10101015
2,566,836	0.440	0.016 0.016	03/07/2023	09/01/2007	---	ΙΝΤΕΡΓΟΥΝΤ-ΕΥΛΕΜΠΟΡΙΑ (ΠΟ)	0.384	---	0.384	22/02/2024	0.384	0.384	0.384	0.384	0.384	6000@0.274	540@0.384	---	---	60	1	23.04	14,210.54	0.33	0.398	50101020
34,986,430	0.440	---	25/07/2008	23/02/2010	---	ΙΝΤΕΡΓΟΥΝΤ-ΕΥΛΕΜΠΟΡΙΑ (ΚΟ)	0.378	3.28 €	0.366	22/02/2024	0.368	0.366	0.378	0.378	0.37	800@0.368	5451@0.378	---	---	60,059	34	22,199.16	14,210.54	0.33	0.41	50101020
18,567,912	0.590	0.24	05/07/2023	26/01/2021	---	ΙΝΤΕΡΛΑΪΦ (ΚΟ)	5.02	0.40 €	5	22/02/2024	5.04	5	5.14	5.02	5.055	280@5.02	667@5.06	---	2022	12,206	85	61,703.70	93,210.92	4.81	5.3	30302025
8,424,900	0.500	---	12/07/2010	04/07/2019	---	ΙΝΤΕΡΤΕΚ (ΚΟ)	1.33	-2.21 €	1.36	22/02/2024	1.32	1.3	1.34	1.33	1.308	5@1.31	70@1.33	---	2022	8,418	55	11,009.01	11,205.12	1.27	1.485	50205010
19,804,134	0.150	---	01/07/2004	06/11/2017	---	ΚΕΚΡΟΥΦ (ΚΟ)	1.535	-1.92 €	1.565	22/02/2024	1.585	1.52	1.59	1.535	1.544	421@1.54	140@1.58	---	2022	12,695	44	19,601.36	30,399.35	1.52	1.965	35101010
40,219,218	0.260	---	29/08/2022	10/06/2019	---	ΚΛΟΥΚΙΝΑΣ - ΛΑΠΠΑΣ (ΚΟ)	1.69	-3.43 €	1.75	22/02/2024	1.74	1.67	1.74	1.69	1.693	1000@1.68	1220@1.69	---	---	27,161	71	45,986.90	67,970.48	1.425	1.825	50101010
11,510,102	0.890	---	24/06/2005	06/10/1999	---	ΚΛΩΣΤ/ΡΓΙΑ ΝΑΥΠΑΚΤΟΥ (ΚΟ)	1.12	---	1.12	22/02/2024	1.12	1.08	1.12	1.12	1.092	20@1.08	2217@1.12	---	---	3,123	29	3,411.76	12,891.31	0.945	1.34	55101020
21,224,340	0.420	0.02	06/09/2022	25/04/2006	---	ΚΟΡΔΕΛΛΟΥ Χ. ΑΦΟΙ (ΚΟ)	0.634	0.63 €	0.63	22/02/2024	0.616	0.616	0.636	0.634	0.63	850@0.620	249@0.634	---	2022	34,602	34	21,788.66	13,456.23	0.58	0.684	55102010
33,065,136	0.380	0.2001 0.2004	24/08/2023	16/09/2013	---	ΚΡΙ - ΚΡΙ (ΚΟ)	10.55	1.44 €	10.4	22/02/2024	10.6	10.5	10.75	10.55	10.599	50@10.45	12@10.55	---	2022	12,241	89	129,740.40	348,837.18	9.58	11.1	45102020
7,595,160	0.600	---	10/09/2019	18/08/2010	---	ΚΥΡΙΑΚΟΥΛΗΣ (ΚΟ)	1.19	17.24 €	1.015	22/02/2024	1.01	1	1.22	1.19	1.026	500@1.16	500@1.20	---	---	487,811	295	500,343.91	9,038.24	0.95	1.22	40501015
6,200,000	0.500	---	22/06/2010	01/11/1995	---	ΛΑΔΕΝΗΣ Α.Ε. "ΜΙΝΕΡΒΑ" (ΚΟ)	0.655	0.77 €	0.65	22/02/2024	0.655	0.655	0.655	0.655	0.655	10@0.620	427@0.655	---	---	10	1	6.55	4,061.00	0.51	0.98	40204020
5,939,268	0.620	---	10/07/2003	03/01/2002	---	ΛΑΝΑΚΑΜ (ΚΟ)	1.06	2.91 €	1.03	22/02/2024	1.02	1	1.06	1.06	1.022	90@0.990	306@1.06	---	---	2,535	22	2,590.32	6,295.62	0.945	1.12	40401020
9,819,370	0.500	---	14/08/2007	09/01/2004	---	ΜΑΘΙΟΣ ΠΥΡΙΜΑΧΑ (ΚΟ)	1.18	---	1.18	22/02/2024	---	---	---	---	---	1940@1.11	1000@1.17	---	---	---	---	---	11,586.86	1	1.28	55101000
30,150,000	0.360	0.0401 0.0908	15/06/2023	25/04/2019	---	ΜΟΤΟΔΥΝΑΜΙΚΗ (ΚΟ)	3	-1.32 €	3.04	22/02/2024	2.97	2.97	3.06	3	2.992	30@2.98	1990@3.03	---	---	5,965	35	17,846.55	90,450.00	2.91	3.34	40401030
43,200,000	1.00	0.0824	07/09/2022	13/09/2023	---	ΜΠΛΕ ΚΕΑΡΟΣ (ΚΟ)	3.34	---	3.34	22/02/2024	3.32	3.32	3.34	3.34	3.335	108@3.34	2000@3.40	---	---	4,964	28	16,553.74	144,288.00	3.2	3.35	35102000
2,160,524	0.670	---	03/12/2018	23/11/1999	---	Ν. ΛΕΒΕΝΤΕΡΗΣ (ΠΟ)	0.314	2.61 €	0.306	22/02/2024	0.288	0.288	0.32	0.32	0.314	1000@0.300	533@0.330	---	2022	1,513	10	475.22	3,341.34	0.26	0.41	55102010
25,000,000	2.00	0.628 1.04	07/08/2023	08/08/2003	---	ΟΛΠ (ΚΟ)	25.3	1.20 €	25	22/02/2024	25	24.85	25.4	25.3	25.104	100@25.00	411@25.30	---	2022	2,344	52	58,843.40	632,500.00	23	25.8	50206060
4,971,466	1.46	---	04/07/2007	08/10/2003	---	ΠΑΪΡΗΣ ΠΛΑΣΤΙΚΩΝ (ΚΟ)	1.315	---	1.315	22/02/2024	1.29	1.28	1.34	1.315	1.309	705@1.28	230@1.32	---	---	7,555	20	9,888.00	6,537.48	1.04	1.71	50203030
27,098,594	0.540	0.05 0.0401 0.0302	04/12/2023	14/01/2021	---	ΠΑΠΟΥΣΤΑΝΗΣ (ΚΟ)	2.45	1.66 €	2.41	22/02/2024	2.41	2.41	2.5	2.45	2.461	3000@2.28	675@2.45	---	2022	55,578	104	136,801.00	66,391.56	2.2	2.5	45201020
7,070,400	0.930	0.3242 0.2593	03/07/2023	06/05/2016	---	ΠΕΤΡΟΠΟΥΛΟΣ ΠΕΤΡΟΣ (ΚΟ)	9.78	0.21 €	9.76	22/02/2024	9.8	9.7	9.82	9.78	9.772	10@9.70	260@9.80	---	---	3,397	25	33,194.26	69,148.51	9.06	10.65	50206015
43,741,452	0.660	0.2723 0.2629 0.0699	30/11/2023	01/11/1999	---	ΠΛΑΣΤΙΚΑ ΘΡΑΚΗΣ (ΚΟ)	4.2	-0.83 €	4.235	22/02/2024	4.245	4.15	4.245	4.2	4.178	8@4.17	52@4.20	---	---	26,202	216	109,464.10	183,714.10	4.05	4.595	50203015
21,912,599	0.300	---	18/05/2023	23/02/2007	---	ΡΕΒΟΪΛ (ΚΟ)	1.815	0.83 €	1.8	22/02/2024	1.8	1.79	1.83	1.815	1.812	500@1.80	267@1.81	---	---	7,323	58	13,272.25	39,771.37	1.755	1.94	60101020
13,582,223	1.35	---	24/06/2008	02/02/2016	---	ΣΙΔΑ ΜΕΤΑΛΛΟΥΡΓΙΚΗ (ΚΟ)	2.11	0.48 €	2.1	22/02/2024	2.12	2.07	2.13	2.11	2.088	25@2.08	107@2.11	---	---	1,858	22	3,878.73	28,658.49	2.06	2.36	55102010
40,693,350	5.00	---	03/07/2006	26/05/2015	---	ΤΕΧΝΙΚΗ ΟΛΥΜΠΙΑΚΗ (ΚΟ)	2.8	---	2.8	22/02/2024	2.86	2.77	2.87	2.8	2.79	50@2.79	3238@2.80	---	---	6,357	45	17,733.29	113,941.38	2.63	3.05	40202010
3,048,000	0.300	---	06/07/2007	01/06/2021	---	ΤΖΙΡΑΚΙΑΝ ΠΡΟΦΙΛ (ΚΟ)	1.7	0.59 €	1.69	22/02/2024	1.725	1.69	1.725	1.725	1.712	500@1.68	1000@1.70	---	2022	2,543	15	4,354.15	5,181.60	1.685	1.925	55102010
10,203,575	0.730	---	16/07/2007	18/10/1999	---	ΦΙΕΡΑΤΕΣ (ΚΟ)	0.4	-1.96 €	0.408	22/02/2024	0.4	0.4	0.4	0.4	0.4	1500@0.388	2900@0.400	---	2022	100	1	40.00	4,081.43	0.357	0.538	55101020
8,340,750	1.16	---	25/06/2009	17/09/2018	---	ΧΑΪΔΕΜΕΝΟΣ (ΚΟ)	0.81	1.25 €	0.8	22/02/2024	0.73	0.73	0.81	0.81	0.77	150@0.740	249@0.810	---	2022	20	3	15.40	6,756.01	0.62	0.92	50205030

### Κύρια Αγορά - Χαμηλής Συναλλακτικής Δραστηριότητας

14,000,000	4.15	3.42 0.26	19/07/2023	29/06/1999	---	ALPHA REAL ESTATE (ΚΟ)	11.05	0.46 €	11	22/02/2024	11.2	11.05	11.3	11.05	11.195	37@11.05	150@11.20	---	---	2,024	23	22,658.10	154,700.00	8.28	11.3	35101015
50,014,177	0.050	---	04/06/2008	27/03/2023	---	ΑΤΤΙΣΑ BANK Α.Τ.Ε. (ΚΟ)	11.3	1.35 €	11.15	22/02/2024	11.05	10.7	11.3	11.3	10.917	50@11.00	95@11.30	---	---	1,348	23	14,716.30	565,160.20	10.7	12	30101010
11,869,224	0.540	0.136 0.15	03/07/2023	30/08/2019	---	FLEXORACK (ΚΟ)	8	---	8	22/02/2024	---	---	---	---	---	300@8.05	1081@8.40	---	---	---	---	---	94,953.79	7.55	8.65	50203030
10,500,000	4.00	0.29 0.3	16/05/2023	02/08/2016	---	INTERCONTINENTAL (ΚΟ)	6.6	---	6.6	22/02/2024	6.6	6.6	6.6	6.6	6.6	250@6.55	700@6.65	---	2022	900	2	5,940.00	69,300.00	6.3	6.85	35102000

Ημερήσιο Δελτίο Τιμών

Έτος: 145 Αύξων Αριθμός Συνεδρίασης: 39

Ενότητα 2: Αναλυτικά Στοιχεία Συναλλαγών Χρεογράφων

Παρασκευή, 23 Φεβρουαρίου, 2024

Πληθος Χρεογράφων	Ονομ. Αξία	Μερίσματα [1]			Ημερ.Τελευτ.Αποκοπής		Σημ.	Χρεόγραφο	Τιμή κλεισίματος	% μεταβ.	Προηγ. Κλεισίμο- ημ/τία	Άνοιγμα	Κατωτ Τιμή	Ανωτ Τιμή	Τελ Σταθμ Τιμή	Τελευταία ζήτηση [7]	Τελευταία προσφορά [7]	Ρ/Ε μετά φ.	Χρήστ	Όγκος	Πράξεις	Αξία Συναλλαγών[8]	Χ.Α. Εταιρείας (χιλ. €) [3,5]	Χαμηλό έτους	Υψηλό έτους	Κλάδος [4]			
		2021	2022	2023	Μέρισμα [2]	Δικαιώμα																							
10,500,000	0.950	---	---	---	24/06/2008	21/07/2023	---	MEVACO (ΚΟ)	4.14	-3.72	€	4.3	22/02/2024	4.26	4.14	4.26	4.14	4.165	41@4.14	300@4.26	---	2022	1,000	10	4,165.00	43,470.00	3.62	4.32	55102015
57,434,884	1.17	---	---	---	05/06/2008	12/06/2009	---	REDS (ΚΟ)	2.31	---	γ	2.31	22/02/2024	2.31	2.31	2.31	2.31	2.31	38@2.32	1100@2.42	---	---	462	1	1,067.22	132,674.58	2.26	2.5	35101010
205,177,538	0.500	0.02	0.03	---	23/06/2023	28/12/2023	---	TRASTOR A.E.E.A.P. (ΚΟ)	1.19	5.31	ρ	1.13	22/02/2024	1.13	1.1	1.19	1.16	1.152	493@1.18	323@1.18	---	---	4,130	17	4,756.02	244,161.27	1.1	1.42	35102000
15,300,000	0.300	---	---	---	30/07/2009	13/12/1999	---	ΑΤΤΙΚΕΣ ΕΚΔΟΣΕΙΣ (ΚΟ)	0.344	---	γ	0.344	22/02/2024	---	---	---	---	---	500@0.320	780@0.378	---	---	---	---	---	5,263.20	0.292	0.348	40301030
6,325,000	0.600	0.19	0.153	---	03/07/2023	17/02/2014	---	ΒΟΓΙΑΤΖΟΓΛΟΥ (ΚΟ)	2.3	---	γ	2.3	22/02/2024	---	---	---	---	---	350@2.28	85@2.36	---	---	---	---	---	14,547.50	2.26	2.7	50205010
15,000,000	0.300	---	---	---	06/07/2007	18/07/2000	---	ΔΑΙΟΣ ΠΛΑΣΤΙΚΑ (ΚΟ)	3.8	---	γ	3.8	22/02/2024	---	---	---	---	---	---	101@4.18	---	---	---	---	---	57,000.00	3.18	4.18	50203015
86,735,980	0.310	---	---	---	06/07/2009	07/09/2023	---	ΙΑΤΡΙΚΟ ΑΘΗΝΩΝ (ΚΟ)	1.785	0.28	ρ	1.78	22/02/2024	1.78	1.76	1.8	1.785	1.785	9@1.77	935@1.79	---	---	1,281	16	2,286.50	154,823.72	1.75	2.03	20101025
2,760,000	11.83	11	11.8	---	14/06/2023	16/07/1990	---	ΚΑΡΕΛΙΑ (ΚΟ)	342	1.18	ρ	338	22/02/2024	340	336	344	344	339.133	2@346.00	29@346.00	---	---	30	8	10,174.00	943,920.00	330	350	45103010
6,700,000	0.800	0.047	0.047	---	23/08/2023	29/05/2014	---	ΚΕΠΕΝΟΥ ΜΥΛΟΙ (ΚΟ)	2.02	---	γ	2.02	22/02/2024	---	---	---	---	---	980@2.00	188@2.14	---	2022	---	---	---	13,534.00	1.96	2.26	45102020
18,017,472	0.360	---	---	---	09/09/2022	28/08/2017	---	ΚΤΗΜΑ Κ. ΛΑΖΑΡΙΔΗ (ΚΟ)	1.69	---	γ	1.69	22/02/2024	---	---	---	---	---	250@1.68	300@1.74	---	---	---	---	---	30,449.53	1.68	1.88	45101015
21,364,000	1.12	---	0.4	---	21/08/2023	08/03/2023	---	ΛΑΜΨΑ (ΚΟ)	29	---	γ	29	22/02/2024	---	---	---	---	---	100@29.00	70@29.40	---	---	---	---	---	619,556.00	28.4	32.4	40501025
32,188,050	1.04	---	---	---	21/07/2008	20/01/2000	---	ΜΟΥΖΑΚΗΣ (ΚΟ)	0.82	---	γ	0.82	22/02/2024	0.75	0.745	0.78	0.78	0.749	20@0.785	20@0.800	---	---	920	3	688.85	26,394.20	0.67	0.92	55101020
8,321,682	0.670	---	---	---	17/08/2007	23/11/1999	---	Ν. ΛΕΒΕΝΤΕΡΗΣ (ΚΟ)	0.32	6.67	ρ	0.3	22/02/2024	0.286	0.282	0.33	0.32	0.319	4000@0.284	91@0.320	---	2022	10,564	18	3,374.70	3,341.34	0.27	0.364	55102010
6,340,000	0.600	0.17	0.1	0.2	11/12/2023	11/01/2024	---	ΝΑΚΑΣ ΜΟΥΣΙΚΗ (ΚΟ)	2.82	---	γ	2.82	22/02/2024	2.8	2.8	2.9	2.9	2.863	10@2.78	50@2.88	---	---	130	7	372.20	17,878.80	2.54	3.16	40401030
10,080,000	3.00	1.5	1.45	---	11/05/2023	27/08/2001	---	ΟΛΘ (ΚΟ)	21.5	0.47	ρ	21.4	22/02/2024	21.4	21.4	21.6	21.5	21.475	150@21.30	19@21.60	---	---	1,763	18	37,860.10	216,720.00	21.2	23.5	50206060
27,379,200	0.980	---	0.45	---	01/08/2023	29/08/2022	---	ΠΛΑΣΤΙΚΑ ΚΡΗΤΗΣ (ΚΟ)	15.4	-2.53	€	15.8	22/02/2024	15.8	15.2	15.8	15.4	15.45	200@15.20	200@15.40	---	---	612	8	9,455.40	421,639.68	14.6	16.4	50203015
255,494,534	2.71	0.279	0.255	0.11	11/12/2023	30/09/2021	---	ΠΡΟΝΤΕΑ (ΚΟ)	7.35	---	γ	7.35	22/02/2024	7.2	7.2	7.2	7.2	7.2	200@7.25	74@7.35	---	---	129	2	928.80	1,877,884.82	7	7.95	35102000
4,181,450	0.500	---	---	---	21/08/2000	05/03/2002	---	ΣΑΡΑΝΤΟΠΟΥΛΟΣ ΚΥΛ/ΜΥΛΟΙ (ΚΟ)	1.07	---	γ	1.07	22/02/2024	---	---	---	---	---	500@0.970	30@1.05	---	---	---	---	---	4,474.15	0.965	1.07	45102020

Διαπραγματεύσιμα Αμοιβαία Κεφάλαια (Δ.Α.Κ.)

924,675	---	---	---	---	15/06/2016	---	ALPHA ETF FTSE Athex Large Cap	34.72	-0.40	€	34.86	22/02/2024	35.06	34.59	35.06	34.72	34.779	2@34.60	300@35.70	---	---	3,353	46	116,614.32	---	31.58	38	12003
---------	-----	-----	-----	-----	------------	-----	--------------------------------	-------	-------	---	-------	------------	-------	-------	-------	-------	--------	---------	-----------	-----	-----	-------	----	------------	-----	-------	----	-------

Επιτήρηση

89,078,604	0.040	---	---	---	07/07/2010	16/01/2024	5160	FRIGOGLOSS (ΚΟ)	0.34	-0.58	€	0.342	22/02/2024	0.34	0.34	0.34	0.34	0.34	1000@0.330	6218@0.334	---	---	51,265	30	17,430.10	30,286.73	0.256	0.44	50204000	
65,326,268	0.530	---	---	---	04/07/2007	19/07/2006	4750	SATO AE (ΚΟ)	0.065	---	γ	0.065	22/02/2024	0.0585	0.0585	0.0585	0.0585	0.059	---	76512@0.059	---	---	2,800	3	163.80	4,246.21	0.027	0.067	40202015	
13,191,620	0.620	---	---	---	04/08/2010	09/09/2002	5232	ΥΑΛCO - ΚΩΝΣΤΑΝΤΙΝΟΥ (ΚΟ)	0.2	---	γ	0.2	22/02/2024	---	---	---	---	---	1266@0.181	350@0.199	---	---	---	---	---	2,638.32	0.178	0.208	40202020	
17,579,754	4.16	---	---	---	18/08/2006	02/08/2010	---	ΒΙΟΤΕΡ (ΚΟ)	0.402	9.84	ρ	0.366	22/02/2024	0.342	0.342	0.402	0.402	0.398	5000@0.370	---	---	---	---	29,213	25	11,623.63	7,067.06	0.2	0.436	50101010
54,654,600	0.050	---	---	---	01/07/1998	30/12/2022	5275	ΒΙΣ (ΚΟ)	0.26	---	γ	0.26	22/02/2024	---	---	---	---	---	2000@0.234	1353@0.260	---	2022	---	---	---	14,210.20	0.22	0.288	50203030	
51,754,364	0.300	---	---	---	23/12/2003	24/01/2007	5197	ΕΠΙΛΕΚΤΟΣ (ΚΟ)	0.15	---	γ	0.15	22/02/2024	0.135	0.135	0.135	0.135	0.135	---	500@0.150	---	---	500	2	67.50	7,763.15	0.108	0.155	55101020	
15,842,391	1.51	---	---	---	15/07/2009	12/05/2000	5141	ΜΠΗΤΡΟΣ ΣΥΜΜΕΤΟΧΙΚΗ (ΚΟ)	0.755	---	γ	0.755	22/02/2024	---	---	---	---	---	724@0.690	2000@0.730	---	---	---	---	---	11,961.01	0.46	0.755	55102010	
24,319,250	0.300	---	---	---	09/07/2002	04/07/2007	5165	ΠΡΟΟΔΕΥΤΙΚΗ (ΚΟ)	0.32	-3.03	€	0.33	22/02/2024	0.32	0.32	0.32	0.32	0.32	2500@0.312	1020@0.320	---	---	14,625	9	4,680.00	7,782.16	0.316	0.4	50101010	
28,438,268	0.070	---	---	---	21/08/2006	24/11/1999	5253	ΣΠΥΡΟΥ ΑΓΡ. ΟΙΚ. (ΚΟ)	0.226	---	γ	0.226	22/02/2024	0.204	0.204	0.204	0.204	0.204	694@0.204	---	---	---	---	606	3	123.62	6,427.05	0.175	0.252	45102010
1,011,000	1.00	---	---	---	01/07/2004	11/12/2012	5193	ΤΡΙΑ ΛΑΦΑ (ΚΟ)	8.4	---	γ	8.4	22/02/2024	---	---	---	---	---	100@7.65	81@8.60	---	2022	---	---	---	8,492.40	6.65	8.4	55101020	

Κατάσταση σε Αναστολή

12,417,000	0.310	---	---	---	27/08/2019	28/08/2017	5233	MLS ΠΛΗΡΟΦΟΡΙΚΗ (ΚΟ)	0.57	---	γ	0.57	12/05/2020	---	---	---	---	---	---	---	---	---	---	---	---	---	7,077.69	0.57	0.57	10101015
6,330,002	0.300	---	---	---	25/06/2002	15/03/2019	5278	ΒΑΡΒΑΡΕΣΟΣ (ΚΟ)	0.24	---	γ	0.24	02/05/2023	---	---	---	---	---	---	---	---	---	---	---	---	---	1,519.20	0.24	0.24	55101020
3,961,300	1.28	---	---	---	29/06/2004	03/08/2000	5248	ΔΟΥΡΟΣ (ΚΟ)	0.25	---	γ	0.25	24/04/2023	---	---	---	---	---	---	---	---	---	---	---	---	---	990.33	0.25	0.25	40204020
7,125,216	0.650	---	---	---	01/07/2005	14/12/1999	4955	ΚΡΕΚΑ (ΚΟ)	0.28	---	γ	0.28	06/04/2023	---	---	---	---	---	---	---	---	---	---	---	---	---	1,995.06	0.28	0.28	45102010
7,734,375	1.00	---	---	---	09/07/2007	07/01/2011	5277	ΛΙΒΑΝΗ ΕΚΔΟΤ. ΟΡΓ. (ΚΟ)	0.125	---	γ	0.125	28/04/2023	---	---	---	---	---	---	---	---	---	---	---	---	---	966.80	0.125	0.125	40301030

**Σημειώσεις Χρεογράφων**

Κωδικός	Κείμενο σημείωσης
( )	- Προσαρμοσμένα Μέρισματα λόγω διανομής Δωρεάν μετοχών.
*	- Τελευταία προσαρμοσμένη τιμή κλεισίματος.
[1]	- Καθαρά μερίσματα.
[2]	- Στη στήλη "Ημερ. Αποκοπής τελευταίου δικαιώματος" αναφέρεται η Ημερομηνία εισαγωγής για Νέες Εταιρείες.
[3]	- Η Χρηματιστηριακή αξία αναφέρεται στο σύνολο των μετοχών
[4]	- Η κωδικοποίηση των Κλάδων Οικονομικής Δραστηριότητας του Χ.Α. παρουσιάζονται στο Παράρτημα Α
[5]	- Η Χρηματιστηριακή Αξία αναφέρεται στο σύνολο των κατηγοριών μετοχών (εφόσον έχουν εισαχθεί περισσότερες της μιας κατηγορίες) και δεν αναφέρεται σε επιμέρους κατηγορίες μετοχών μιας εταιρείας.
[6]	- P/E μεγαλύτερο του 100
[7]	- Τελευταία εικόνα του Βιβλίου Εντολών πριν το τέλος της συνεδρίασης
[8]	- Στην Αξία Συναλλαγών των Μετοχών περιλαμβάνονται όλοι οι τύποι Πακέτων
4750	- Μεταφορά στην Κατηγορία Επιτήρησης από 8/4/2011.
4955	- Μεταφορά στην Επιτήρηση από 5/4/2013.
5093	- Μεταφορά στην Κατηγορία Επιτήρησης από 8/4/2015.
5141	- Μεταφορά στην Κατηγορία Επιτήρησης από 10/05/2017.
5160	- Μεταφορά στην Κατηγορία Επιτήρησης από 15/04/2016.
5165	- Μεταφορά στην Κατηγορία Επιτήρησης από 15/02/2018.
5193	- Μεταφορά στην κατηγορία Επιτήρησης από 25/10/2018.
5197	- Μεταφορά στην κατηγορία Επιτήρησης από 07/11/2018.
5232	- Μεταφορά στην Κατηγορία Επιτήρησης από 08/04/2011.
5233	- Αναστολή διαπραγμάτευσης από 13/05/2020.
5248	- Μεταφορά στην κατηγορία Επιτήρησης από 06/09/2011.
5253	- Μεταφορά στην Επιτήρηση από 14/5/2021.
5275	- Μεταφορά στη Κατηγορία Επιτήρησης από 09/07/2020.
5277	- Αναστολή διαπραγμάτευσης από 02/05/2023.
5278	- Αναστολή διαπραγμάτευσης από 03/05/2023.

**Στοιχεία Συναλλαγών Πακέτων**

Χρεόγραφο	Όγκος πακέτου	Τιμή πακέτου	Αξία πακέτου	Ωρα έγκρισης	Σημείωση
ΔΕΗ (ΚΟ)	100,000	12.00	1,200,000.00	10:46:56	20
EUROBANK HOLDINGS (ΚΟ)	1,200,000	1.89	2,268,000.00	10:53:57	20
EUROBANK HOLDINGS (ΚΟ)	1,194,991	1.89	2,254,948.02	10:58:34	20
EUROBANK HOLDINGS (ΚΟ)	286,394	1.89	540,425.48	11:02:27	20
ΟΠΑΠ (ΚΟ)	25,000	16.21	405,250.00	11:15:04	20
ΟΤΕ (ΚΟ)	25,000	13.53	338,250.00	11:25:26	20
LAVIPHARM (ΚΟ)	555,000	0.900	499,500.00	12:11:21	20
ΕΘΝΙΚΗ ΤΡΑΠΕΖΑ (ΚΟ)	219,014	7.18	1,571,644.46	12:39:33	20
EUROBANK HOLDINGS (ΚΟ)	1,000,000	1.90	1,895,000.00	13:01:05	20
JUMBO (ΚΟ)	7,572	27.24	206,261.28	15:09:24	20
ΠΕΙΡΑΙΩΣ FINANCIAL HOLD (ΚΟ)	200,000	3.91	782,000.00	15:11:19	20
ΕΘΝΙΚΗ ΤΡΑΠΕΖΑ (ΚΟ)	132,343	7.23	957,104.58	16:04:28	20
ΔΕΗ (ΚΟ)	50,000	11.81	590,500.00	16:30:27	20
ΔΕΗ (ΚΟ)	50,000	11.80	590,000.00	16:30:29	20
EUROBANK HOLDINGS (ΚΟ)	2,000,000	1.90	3,790,000.00	16:35:52	20
ΠΕΙΡΑΙΩΣ FINANCIAL HOLD (ΚΟ)	170,000	3.92	665,720.00	16:48:03	20
ΠΕΙΡΑΙΩΣ FINANCIAL HOLD (ΚΟ)	1,000,000	3.96	3,962,000.00	16:59:13	20
EUROBANK HOLDINGS (ΚΟ)	244,043	1.89	461,241.27	17:00:17	20
ΟΠΑΠ (ΚΟ)	58,895	16.18	952,921.10	17:12:05	20
ΠΕΙΡΑΙΩΣ FINANCIAL HOLD (ΚΟ)	100,000	3.92	392,000.00	17:14:19	20

**Σημειώσεις πακέτων**

- 9 - Μέθοδος 6-1 / Ειδική Χρέωση
- 10 - Μέθοδος 6-1 / Ειδική Χρέωση, Αυθημερόν Διακανονισμός
- 14 - Μέθοδος 6-3 / Πακέτο Αποκατάστασης, Ατελής αγορά και Πώληση
- 18 - Μέθοδος 6-2 / SPOT 1
- 19 - Μέθοδος 6-2 / SPOT 2
- 20 - Μέθοδος 6-1 και Μέθοδος 6-1 Αυθημερόν Διακανονισμός
- 21 - Άλλη Προσυμφωνημένη

## Στοιχεία Συναλλαγών Δικαιωμάτων

Ημερ. αποκοπής	Έναρξη εξάσκησης	Λήξη εξάσκησης	Λήξη διαπραγμάτευσης	Δικαιώματα	Κατωτ Τιμή	Ανωτ Τιμή	Τιμή κλεισ.	Τελευταία ζήτηση	Τελευταία προσφορά	Όγκος	Πράξεις	Αξία Συναλλαγών
----------------	------------------	----------------	----------------------	------------	------------	-----------	-------------	------------------	--------------------	-------	---------	-----------------

Δεν υπάρχουν Συναλλαγές Δικαιωμάτων.

## Στοιχεία Συναλλαγών Εκποιήσεων

Χρεόγραφα	Τύπος Χρεογράφου	Όγκος Συναλλαγών	Αριθμός Πράξεων	Αξία Συναλλαγών	Σημείωση
-----------	------------------	------------------	-----------------	-----------------	----------

Δεν πραγματοποιήθηκαν Εκποιήσεις Μετοχών.

## Σημειώσεις Εκποιήσεων

- Δημόσιος Ανοικτός Πλειστηριασμός
- Εκποίηση Ενσώματων Ονομαστικών Μετοχών
- Εκποίηση Αδιάθετων Κλασματικών Υπολοίπων



## Στοιχεία Ενεργητικού Διαπραγματεύσιμων Αμοιβαίων Κεφαλαίων (Δ.Α.Κ.)

	Ημερομηνία συναλλαγών	Δημιουργία / Εξαγορά	Αριθ. Μερ. (T-1)	Νέα Μερ. (T-1)	Εξαγορασθ. Μερ. (T-1)	Μερίδια (T) [1]	Αξία Ενεργητικού [2]	Καθαρή Τιμή	Μέρισμα /Μερίδιο	Ημερ. Αποκοπής
ALPHA ETF FTSE Athex Large Cap	23/02/2024	5,000	924,675	---	---	924,675	32,145,240.00	34.7638	0.62	03/07/2023

## Σημειώσεις Δ.Α.Κ.

[1] - Αριθμ. μεριδίων (T) = Αριθμ. μεριδίων (T-1) + Νεοεκδιθέντα μερίδια (T-1) - Εξαγορασθέντα μερίδια (T-1)

[2] - Περιλαμβάνονται και τα μερίδια που δημιουργήθηκαν / εξαγοράσθηκαν την ημέρα T-1.

Περιγραφή	Στοιχεία
Όνομασία Δ.Α.Κ.	ALPHA ETF FTSE Athex Large Cap
Σύμβολο Δ.Α.Κ. (GR)	ΑΔΑΚ
Σύμβολο Δ.Α.Κ. (EN)	AETF
ISIN Δ.Α.Κ.	GRF000153004
Κατηγορία Διαπραγμάτευσης	Διαπραγματεύσιμα Αμοιβαία Κεφάλαια (Δ.Α.Κ.)
Τύπος Δ.Α.Κ.	Μετοχών
Τρόπος διαχείρισης	Παθητικός
Επενδυτική Στρατηγική	Σκοπός της επενδυτικής πολιτικής του Αμοιβαίου Κεφαλαίου είναι η αναπαραγωγή της αποδόσεως του Δείκτη FTSE/X.A. Large Cap του Χρηματιστηρίου Αθηνών σε όρους Ευρώ, ακολουθώντας πλήρως και πανομοιότυπες τη σύνθεση του υποκείμενου Δείκτη.
Εκδότης	ΑΛΦΑ ASSET MANAGEMENT Α.Ε.Δ.Α.Κ.
Εταιρεία Διαχείρισης	ΑΛΦΑ ASSET MANAGEMENT Α.Ε.Δ.Α.Κ.
Ειδικοί Διαπραγματευτές	ΑΛΦΑ FINANCE Α.Χ.Ε.Π.Ε.Υ., ΕΘΝΙΚΗ ΧΡΗΜΑΤΙΣΤΗΡΙΑΚΗ Α.Χ.Ε.Π.Ε.Υ.
Θεματοφύλακας	ΑΛΦΑ ΤΡΑΠΕΖΑ Α.Ε.
Σύμβολο Δείκτη (GR)	FTSE
Σύμβολο Δείκτη (EN)	FTSE
Όνομασία Δείκτη	FTSE/X.A. Large Cap
ISIN Δείκτη	GRI99201A006
Κλάσμα Δείκτη [1]	1/100
Αρχική Τιμή Μεριδίου	21.76
Συνολικός Αριθμός Μεριδίων [2]	924,675
Ημερομηνία πρώτης Έκδοσης	14/01/2008
Ημερομηνία έναρξης Διαπραγμάτευσης	24/01/2008
Νόμισμα Διαπραγμάτευσης	ΕΥΡΩ
Νόμισμα Ενεργητικού	ΕΥΡΩ
Αρχική Αξία Ενεργητικού [3]	3,000,000.00
Αριθμ. Μεριδίων για Δημιουργία-Εξαγορά [4]	5,000
Αμοιβή Διαχείρισης	0.375

**Σημειώσεις Δ.Α.Κ.**

[1] - Το κλάσμα της τιμής του δείκτη που αποτελεί η τιμή της πρώτης έκδοσης

[2] - Ο αριθμός μεριδίων που διαπραγματεύθηκαν στο Χρηματιστήριο την ημέρα T

[3] - Η αξία του ενεργητικού κατά την έκδοση

[4] - Ο αριθμός μεριδίων που απαιτείται κατά τη διαδικασία δημιουργίας εξαγοράς

23/02/2024

# Ανακοινώσεις

Η.Δ.Τ.



**ΑΝΑΚΟΙΝΩΣΕΙΣ**

**ΓΝΩΣΤΟΠΟΙΗΣΕΙΣ ΕΤΑΙΡΙΩΝ**

**From:** CNL CAPITAL Ε.Κ.Ε.Σ - Δ.Ο.Ε.Ε.  
**Posted At:** 22 February 2024 17:23  
**Conversation:** ΑΝΑΚΟΙΝΩΣΗ ΕΚΔΟΣΗΣ ΟΜΟΛΟΓΙΑΚΟΥ ΔΑΝΕΙΟΥ  
**Posted To:** DOLAnnouncements2  
  
**Subject:** ΑΝΑΚΟΙΝΩΣΗ ΕΚΔΟΣΗΣ ΟΜΟΛΟΓΙΑΚΟΥ ΔΑΝΕΙΟΥ

Παρακαλώ δείτε συνημμένο  
pdf.

[CNLCAP - ΑΝΑΚΟΙΝΩΣΗ](#)

From: LAMDA DEVELOPMENT A.E.  
Posted At: 22 February 2024 17:44  
Conversation: Ανακοίνωση ρυθμιζόμενης πληροφορίας N.3556/2007  
Posted To: DOLAnnouncements2  
  
Subject: Ανακοίνωση ρυθμιζόμενης πληροφορίας N.3556/2007

Ανακοίνωση ρυθμιζόμενης πληροφορίας  
N.3556/2007

[Ανακοίνωση ρυθμιζόμενης πληροφορίας  
N.3556/2007](#)

**From:** QUEST ΣΥΜΜΕΤΟΧΩΝ Α.Ε.  
**Posted At:** 22 February 2024 19:04  
**Conversation:** Αγορά ιδίων μετοχών (22/02/2024)  
**Posted To:** DOLAnnouncements2  
  
**Subject:** Αγορά ιδίων μετοχών (22/02/2024)

Η Quest Συμμετοχών Α.Ε. γνωστοποιεί ότι σύμφωνα με το άρθρο 49 του Ν 4548/2018 και σύμφωνα με τους όρους του Κανονισμού 2273 / 2003 της Ευρωπαϊκής Επιτροπής και σε εκτέλεση της από 15/06/2022 απόφασης της Τακτικής Γενικής Συνέλευσης των Μετόχων της Εταιρείας και της από 3/1/2024 απόφασης του Διοικητικού Συμβουλίου, προέβη κατά τη διάρκεια της συνεδρίασης της 22/02/2024, μέσω της χρηματιστηριακής εταιρείας «Eurobank Equities», σε αγορά 6.000 ιδίων μετοχών με μέση τιμή κτήσης 5,27 ευρώ και συνολική αξία συναλλαγής 31.617,96 ευρώ.

Μετά και την προαναφερόμενη αγορά, η Εταιρεία κατέχει 1.158.211 ίδιες μετοχές, ποσοστό 1,0802% του συνόλου των μετοχών της Εταιρείας.

**From:** ΠΡΟΝΤΕΑ Α.Ε.Ε.Α.Π.  
**Posted At:** 22 February 2024 19:28  
**Conversation:** Prodea Investments - Ανακοίνωση Ρυθμιζόμενης Πληροφορίας του νόμου 3556/2007  
**Posted To:** DOLAnnouncements2  
**Subject:** Prodea Investments - Ανακοίνωση Ρυθμιζόμενης Πληροφορίας του νόμου 3556/2007

Παρακαλώ δείτε συνημμένα

[Prodea Investments - Ανακοίνωση Ρυθμιζόμενης Πληροφορίας του νόμου 3556/2007](#)

**From:** ΠΡΟΝΤΕΑ Α.Ε.Ε.Α.Π.  
**Posted At:** 22 February 2024 19:30  
**Conversation:** Prodea Investments - Ανακοίνωση Ρυθμιζόμενης Πληροφορίας του νόμου 3556/2007  
**Posted To:** DOLAnnouncements2  
  
**Subject:** Prodea Investments - Ανακοίνωση Ρυθμιζόμενης Πληροφορίας του νόμου 3556/2007

Παρακαλώ δείτε συνημμένα

[Prodea Investments - Ανακοίνωση Ρυθμιζόμενης Πληροφορίας του νόμου 3556/2007](#)



From: COCA-COLA HBC A.G.  
Posted At: 22 February 2024 19:43  
Conversation: Transactions in own shares  
Posted To: DOLAnnouncements2  
  
Subject: Transactions in own shares

See the announcement.

[Transactions in own shares](#)

From: ΛΑΝΑΚΑΜ Α.Ε.  
Posted At: 22 February 2024 20:33  
Conversation: ΑΝΑΚΟΙΝΩΣΗ ΑΝΤΙΚΑΤΑΣΤΑΣΗΣ ΑΝΕΞΑΡΤΗΤΟΥ ΜΗ  
ΕΚΤΕΛΕΣΤΙΚΟΥ ΜΕΛΟΥΣ ΔΣ  
Posted To: DOLAnnouncements2  
Subject: ΑΝΑΚΟΙΝΩΣΗ ΑΝΤΙΚΑΤΑΣΤΑΣΗΣ ΑΝΕΞΑΡΤΗΤΟΥ ΜΗ  
ΕΚΤΕΛΕΣΤΙΚΟΥ ΜΕΛΟΥΣ ΔΣ

[ΑΝΑΚΟΙΝΩΣΗ ΑΝΤΙΚΑΤΑΣΤΑΣΗΣ ΑΝΕΞΑΡΤΗΤΟΥ ΜΗ ΕΚΤΕΛΕΣΤΙΚΟΥ  
ΜΕΛΟΥΣ ΔΣ](#)

From: ΛΑΝΑΚΑΜ Α.Ε.  
Posted At: 22 February 2024 20:34  
Conversation: ΑΝΑΚΟΙΝΩΣΗ ΑΝΤΙΚΑΤΑΣΤΑΣΗΣ ΜΕΛΟΥΣ ΕΠΙΤΡΟΠΗΣ  
ΕΛΕΓΧΟΥ  
Posted To: DOLAnnouncements2  
Subject: ΑΝΑΚΟΙΝΩΣΗ ΑΝΤΙΚΑΤΑΣΤΑΣΗΣ ΜΕΛΟΥΣ ΕΠΙΤΡΟΠΗΣ  
ΕΛΕΓΧΟΥ

[ΑΝΑΚΟΙΝΩΣΗ ΑΝΤΙΚΑΤΑΣΤΑΣΗΣ ΜΕΛΟΥΣ ΕΠΙΤΡΟΠΗΣ  
ΕΛΕΓΧΟΥ](#)

From: ΛΑΝΑΚΑΜ Α.Ε.  
Posted At: 22 February 2024 20:36  
Conversation: ΑΝΑΚΟΙΝΩΣΗ ΑΝΤΙΚΑΤΑΣΤΑΣΗΣ ΜΕΛΟΥΣ ΕΠΙΤΡΟΠΗΣ  
ΥΠΟΨΗΦΙΟΤΗΤΩΝ  
Posted To: DOLAnnouncements2  
Subject: ΑΝΑΚΟΙΝΩΣΗ ΑΝΤΙΚΑΤΑΣΤΑΣΗΣ ΜΕΛΟΥΣ ΕΠΙΤΡΟΠΗΣ  
ΥΠΟΨΗΦΙΟΤΗΤΩΝ

[ΑΝΑΚΟΙΝΩΣΗ ΑΝΤΙΚΑΤΑΣΤΑΣΗΣ ΜΕΛΟΥΣ ΕΠΙΤΡΟΠΗΣ  
ΥΠΟΨΗΦΙΟΤΗΤΩΝ](#)

**From:** ΛΑΝΑΚΑΜ Α.Ε.  
**Posted At:** 23 February 2024 08:37  
**Conversation:** ΑΝΑΚΟΙΝΩΣΗ ΑΝΤΙΚΑΤΑΣΤΑΣΗΣ ΜΕΛΟΥΣ ΕΠΙΤΡΟΠΗΣ  
ΑΠΟΔΟΧΩΝ  
**Posted To:** DOLAnnouncements2  
**Subject:** ΑΝΑΚΟΙΝΩΣΗ ΑΝΤΙΚΑΤΑΣΤΑΣΗΣ ΜΕΛΟΥΣ ΕΠΙΤΡΟΠΗΣ  
ΑΠΟΔΟΧΩΝ

[ΑΝΑΚΟΙΝΩΣΗ ΑΝΤΙΚΑΤΑΣΤΑΣΗΣ ΜΕΛΟΥΣ ΕΠΙΤΡΟΠΗΣ  
ΑΠΟΔΟΧΩΝ](#)

**From:** ΛΑΝΑΚΑΜ Α.Ε.  
**Posted At:** 23 February 2024 08:38  
**Conversation:** ΑΝΑΚΟΙΝΩΣΗ - ΠΡΑΚΤΙΚΟ ΔΣ ΑΝΤΙΚΑΤΑΣΤΑΣΗΣ  
ΠΑΡΑΙΤΗΘΕΝΤΟΣ ΜΕΛΟΥΣ  
**Posted To:** DOLAnnouncements2  
  
**Subject:** ΑΝΑΚΟΙΝΩΣΗ - ΠΡΑΚΤΙΚΟ ΔΣ ΑΝΤΙΚΑΤΑΣΤΑΣΗΣ  
ΠΑΡΑΙΤΗΘΕΝΤΟΣ ΜΕΛΟΥΣ

[ΠΡΑΚΤΙΚΟ ΔΣ ΑΝΤΙΚΑΤΑΣΤΑΣΗΣ ΠΑΡΑΙΤΗΘΕΝΤΟΣ  
ΜΕΛΟΥΣ](#)

From: ΛΑΝΑΚΑΜ Α.Ε.  
Posted At: 23 February 2024 08:38  
Conversation: ΑΝΑΚΟΙΝΩΣΗ - ΠΡΑΚΤΙΚΟ ΣΥΓΚΡΟΤΗΣΗΣ ΕΠΙΤΡΟΠΗΣ  
ΕΛΕΓΧΟΥ  
Posted To: DOLAnnouncements2  
Subject: ΑΝΑΚΟΙΝΩΣΗ - ΠΡΑΚΤΙΚΟ ΣΥΓΚΡΟΤΗΣΗΣ ΕΠΙΤΡΟΠΗΣ  
ΕΛΕΓΧΟΥ

[ΠΡΑΚΤΙΚΟ ΣΥΓΚΡΟΤΗΣΗΣ ΕΠΙΤΡΟΠΗΣ  
ΕΛΕΓΧΟΥ](#)

From: LAVIPHARM A.E.  
Posted At: 23 February 2024 09:05  
Conversation: ΔΕΛΤΙΟ ΤΥΠΟΥ  
Posted To: DOLAnnouncements2  
  
Subject: ΔΕΛΤΙΟ ΤΥΠΟΥ

Βλέπε  
συνημμένο

[ΔΕΛΤΙΟ ΤΥΠΟΥ](#)



From: LAMDA DEVELOPMENT A.E.  
Posted At: 23 February 2024 09:38  
Conversation: Αγορά ιδίων μετοχών  
Posted To: DOLAnnouncements2  
  
Subject: Αγορά ιδίων μετοχών

Αγορά ιδίων  
μετοχών

[Αγορά ιδίων  
μετοχών](#)

From: ΕΛΑΣΤΡΟΝ Α.Ε.Β.Ε.  
Posted At: 23 February 2024 09:50  
Conversation: ΑΝΑΚΟΙΝΩΣΗ ΑΓΟΡΑΣ ΙΔΙΩΝ ΜΕΤΟΧΩΝ  
Posted To: DOLAnnouncements2  
  
Subject: ΑΝΑΚΟΙΝΩΣΗ ΑΓΟΡΑΣ ΙΔΙΩΝ ΜΕΤΟΧΩΝ

Επισυνάπτεται η ανακοίνωση.

[Ανακοίνωση αγοράς ιδίων  
μετοχών](#)

From: ΜΥΤΙΛΗΝΑΙΟΣ Α.Ε.  
Posted At: 23 February 2024 09:53  
Conversation: Απόκτηση Ιδίων Μετοχών  
Posted To: DOLAnnouncements2  
  
Subject: Απόκτηση Ιδίων Μετοχών

Δείτε παρακάτω:

[Απόκτηση Ιδίων  
Μετοχών](#)

**From:** ΠΕΙΡΑΙΩΣ FINANCIAL HOLDINGS A.E.  
**Posted At:** 23 February 2024 10:00  
**Conversation:** Εκλογή Ανεξάρτητου Μη - Εκτελεστικού Μέλους Δ.Σ. σε αντικατάσταση παραιτηθέντος  
**Posted To:** DOLAnnouncements2  
**Subject:** Εκλογή Ανεξάρτητου Μη - Εκτελεστικού Μέλους Δ.Σ. σε αντικατάσταση παραιτηθέντος

Δείτε την  
ανακοίνωση.

[Ανακοίνωση](#)

**From:** O.T.E. A.E.  
**Posted At:** 23 February 2024 10:28  
**Conversation:** Ανακοίνωση Ρυθμιζόμενης Πληροφορίας Πρόγραμμα Επαναγοράς Ιδίων Μετοχών 2024  
**Posted To:** DOLAnnouncements2  
**Subject:** Ανακοίνωση Ρυθμιζόμενης Πληροφορίας Πρόγραμμα Επαναγοράς Ιδίων Μετοχών 2024

Βλ. συνημμένο αρχείο

[Ανακοίνωση Ρυθμιζόμενης Πληροφορίας Πρόγραμμα Επαναγοράς Ιδίων Μετοχών 2024](#)

**From:** ΠΛΑΣΤΙΚΑ ΘΡΑΚΗΣ ΕΤΑΙΡΙΑ ΣΥΜΜΕΤΟΧΩΝ Α.Ε.Ε.  
**Posted At:** 23 February 2024 10:29  
**Conversation:** Ανακοίνωση Αγοράς Ιδίων Μετοχών  
**Posted To:** DOLAnnouncements2  
  
**Subject:** Ανακοίνωση Αγοράς Ιδίων Μετοχών

**Πλαστικά Θράκης Εταιρεία Συμμετοχών Α.Ε.Ε.**

23.2.2024

Η εταιρεία Πλαστικά Θράκης Εταιρεία Συμμετοχών Α.Ε.Ε. ανακοινώνει ότι κατ' εφαρμογή του άρθρου 49 του ν. 4548/2018, του Κανονισμού (ΕΕ) 596/2014 του Ευρωπαϊκού Κοινοβουλίου και του Συμβουλίου της 16ης Απριλίου 2014 και του κατ' εξουσιοδότηση Κανονισμού (ΕΕ) 2016/1052 της 8ης Μαρτίου 2016 της Ευρωπαϊκής Επιτροπής, προέβη στις 22 Φεβρουαρίου 2024 σε αγορά 2.000 ιδίων μετοχών μέσω του μέλους του Χρηματιστηρίου Αθηνών ΒΕΤΑ Χρηματιστηριακή Α.Ε.Π.Ε.Υ, με μέση τιμή κτήσης 4,23 Ευρώ ανά μετοχή και συνολική αξία της συναλλαγής 8.461,12 Ευρώ, σε εκτέλεση της σχετικής απόφασης της Τακτικής Γενικής Συνέλευσης των μετόχων της 24ης Μαΐου 2023.

**From:** ΓΕΝΙΚΗ ΕΜΠΟΡΙΟΥ & ΒΙΟΜΗΧΑΝΙΑΣ  
**Posted At:** 23 February 2024 11:49  
**Conversation:** ΑΝΑΚΟΙΝΩΣΗ ΟΙΚΟΝΟΜΙΚΟΥ ΗΜΕΡΟΛΟΓΙΟΥ 2024  
**Posted To:** DOLAnnouncements2  
  
**Subject:** ΑΝΑΚΟΙΝΩΣΗ ΟΙΚΟΝΟΜΙΚΟΥ ΗΜΕΡΟΛΟΓΙΟΥ 2024

Σύμφωνα με την παρ. 1 του άρθρου 4.1.2 και το άρθρο 4.1.3.15.1 του Κανονισμού του Χ.Α., η εταιρεία μας «ΓΕΝΙΚΗ ΕΜΠΟΡΙΟΥ & ΒΙΟΜΗΧΑΝΙΑΣ Α.Ε.» ανακοινώνει το **Οικονομικό Ημερολόγιο** για την χρήση 2023, που έχει ως ακολούθως:

- 1. Ανακοίνωση – Δημοσίευση, των Ετήσιων Οικονομικών Καταστάσεων** της χρήσης 2023: Πέμπτη 28 Μαρτίου 2024 (μετά το κλείσιμο της συνεδρίασης του Χρηματιστηρίου Αθηνών).
- 2. Ετήσια Τακτική Γενική Συνέλευση** των μετόχων: Τετάρτη 8 Μαΐου 2024.
- 3. Ημερομηνία αποκοπής μερίσματος** για την χρήση 2023: Τρίτη 14 Μαΐου 2024.
- 4. Ημερομηνία προσδιορισμού των δικαιούχων μερίσματος** για την χρήση 2023 (record date): Τετάρτη 15 Μαΐου 2024.
- 5. Ημερομηνία έναρξης καταβολής μερίσματος** για την χρήση 2023: Τρίτη 21 Μαΐου 2024.
- 6. Ημερομηνία δημοσίευσης εξαμηνιαίας οικονομικής έκθεσης 2024:** Πέμπτη 12 Σεπτεμβρίου 2024.

Σε περίπτωση τροποποίησης των παραπάνω ημερομηνιών η Εταιρεία θα ενημερώσει έγκαιρα το επενδυτικό κοινό με νεότερη ανακοίνωση

From: ΜΥΤΙΛΗΝΑΙΟΣ Α.Ε.  
Posted At: 23 February 2024 11:50  
Conversation: ΕΝΗΜΕΡΩΣΗ ΟΙΚΟΝΟΜΙΚΟΥ ΗΜΕΡΟΛΟΓΙΟΥ ΕΤΟΥΣ 2024  
Posted To: DOLAnnouncements2  
  
Subject: ΕΝΗΜΕΡΩΣΗ ΟΙΚΟΝΟΜΙΚΟΥ ΗΜΕΡΟΛΟΓΙΟΥ ΕΤΟΥΣ 2024

Δείτε παρακάτω:

[ΕΝΗΜΕΡΩΣΗ ΟΙΚΟΝΟΜΙΚΟΥ ΗΜΕΡΟΛΟΓΙΟΥ ΕΤΟΥΣ  
2024](#)



**From:** ΠΛΑΣΤΙΚΑ ΚΡΗΤΗΣ Α.Β.Ε.Ε.  
**Posted At:** 23 February 2024 14:23  
**Conversation:** ΑΝΑΚΟΙΝΩΣΗ ΑΓΟΡΑΣ ΙΔΙΩΝ ΜΕΤΟΧΩΝ  
**Posted To:** DOLAnnouncements2  
  
**Subject:** ΑΝΑΚΟΙΝΩΣΗ ΑΓΟΡΑΣ ΙΔΙΩΝ ΜΕΤΟΧΩΝ

Βλέπετε συνημμένα την ΑΝΑΚΟΙΝΩΣΗ ΑΓΟΡΑΣ ΙΔΙΩΝ  
ΜΕΤΟΧΩΝ

[ΑΝΑΚΟΙΝΩΣΗ ΑΓΟΡΑΣ ΙΔΙΩΝ ΜΕΤΟΧΩΝ](#)

From: AS COMPANY A.E.  
Posted At: 23 February 2024 15:21  
Conversation: ΕΝΑΡΞΗ ΠΡΟΓΡΑΜΜΑΤΟΣ ΓΙΑ ΑΓΟΡΑ ΙΔΙΩΝ ΜΕΤΟΧΩΝ  
Posted To: DOLAnnouncements2  
Subject: ΕΝΑΡΞΗ ΠΡΟΓΡΑΜΜΑΤΟΣ ΓΙΑ ΑΓΟΡΑ ΙΔΙΩΝ ΜΕΤΟΧΩΝ

## ΑΝΑΚΟΙΝΩΣΗ

### Έναρξη Προγράμματος Αγοράς Ιδίων Μετοχών

Ωραιόκαστρο, 23/02/2024

Η Ανώνυμη Εταιρία με την επωνυμία **“ΑΣ ΕΜΠΟΡΙΚΗ- ΒΙΟΜΗΧΑΝΙΚΗ ΕΤΑΙΡΙΑ Η/Υ ΚΑΙ ΠΑΙΧΝΙΔΙΩΝ Α.Ε.”** και το διακριτικό τίτλο **“AS COMPANY S.A.”**, με αριθμό ΓΕΜΗ 057546304000 (εφεξής «Εταιρία»), στο πλαίσιο ενημέρωσης του επενδυτικού κοινού, κατ' εφαρμογή των αποφάσεων της Τακτικής Γενικής Συνέλευσης των μετόχων της 23.06.2023 και του Διοικητικού Συμβουλίου της 23.02.2024, γνωστοποιεί στο επενδυτικό κοινό ότι τη Δευτέρα, 26/02/2024, ξεκινά η εφαρμογή του Προγράμματος αγοράς ιδίων μετοχών με ισχύ μέχρι την 23.06.2025, σύμφωνα με το οποίο προβλέπεται η αγορά δικών της (ιδίων) μετοχών κατ' ανώτατο όριο σε ποσοστό 5% του συνόλου των υφισταμένων κατά τον χρόνο λήψης της απόφασης της Γενικής Συνέλευσης μετοχών (23.6.2023) και του καταβεβλημένου κεφαλαίου της, που αντιστοιχεί σε 656.301 μετοχές επί συνόλου 13.126.020 μετοχών, με εύρος τιμών αγοράς από 0,50 €/ μετοχή (κατώτατο όριο) έως 4,00 €/ μετοχή (ανώτατο όριο). Η εταιρία κατέχει σήμερα 62.440 ίδιες μετοχές, που αντιστοιχούν σε 0,4757% του καταβεβλημένου κεφαλαίου της. Η εταιρία θα ενημερώνει το επενδυτικό κοινό για κάθε περαιτέρω εξέλιξη, σύμφωνα με την ισχύουσα Νομοθεσία.

From: COCA-COLA HBC A.G.  
Posted At: 23 February 2024 15:49  
Conversation: Final Terms - 2028 Notes  
Posted To: DOLAnnouncements2  
  
Subject: Final Terms - 2028 Notes

Press release can be found  
attached

[Final Terms - 2028 Notes](#)

From: SATO A.E.  
Posted At: 23 February 2024 15:52  
Conversation: ΔΙΕΥΚΡΙΝΙΣΤΙΚΗ ΑΝΑΚΟΙΝΩΣΗ  
Posted To: DOLAnnouncements2  
  
Subject: ΔΙΕΥΚΡΙΝΙΣΤΙΚΗ ΑΝΑΚΟΙΝΩΣΗ

Ηράκλειο, 23 Φεβρουαρίου 2024

### **Ανακοίνωση**

Η «SATO ΑΝΩΝΥΜΗ ΕΤΑΙΡΕΙΑ ΕΙΔΩΝ ΓΡΑΦΕΙΟΥ ΚΑΙ ΣΠΙΤΙΟΥ» (η "Εταιρία"), σε συνέχεια της από 19-01-2024 Ανακοίνωσής της, διευκρινίζει ότι η εκδοθείσα υπ' αριθμόν 435/2023 απόφαση του Πολυμελούς Πρωτοδικείου Αθηνών δεν αποδέχθηκε το πλάνο εξυγίανσης όπως αυτό προτάθηκε και παρουσιάστηκε από την Εταιρεία. Η Εταιρεία μας σε προάσπιση των νομίμων δικαιωμάτων της άσκησε κατά της ως άνω απόφασης έφεση την εκδίκαση της οποίας πέτυχε να προσδιορίσει σε σύντομη δικάσιμο και δη σε εκείνη της 28<sup>ης</sup> Μαρτίου 2024 ενώπιον του Τριμελούς Εφετείου Αθηνών, προκειμένου να εκδοθεί το συντομότερο δυνατον μία τελεσίδικη επί της Αιτήσεως απόφαση.

Δεδομένων και όλων των ανωτέρω, η Εταιρία θα συνεχίσει να ενημερώνει το επενδυτικό κοινό για τις περαιτέρω εξελίξεις αναφορικά με την πορεία της Αίτησής της.

[ΔΙΕΥΚΡΙΝΙΣΤΙΚΗ ΑΝΑΚΟΙΝΩΣΗ](#)

**From:** ΡΕΒΟΪΛ Α.Ε.Ε.Π.  
**Posted At:** 23 February 2024 16:16  
**Conversation:** Αγορά ιδίων μετοχών  
**Posted To:** DOLAnnouncements2  
  
**Subject:** Αγορά ιδίων μετοχών

Η Εταιρία ΡΕΒΟΪΛ Α.Ε.Ε.Π. κατ'εφαρμογή του άρθρου 49 του ν. 4548/2018 και των Κανονισμών (ΕΕ) 2016/1052 και 596/2014, ανακοινώνει ότι σε εκτέλεση της από 15/9/2023 απόφασης της Έκτακτης Γενικής Συνέλευσης των Μετόχων της και της από 27/9/2023 απόφασης του Διοικητικού της Συμβουλίου, προέβη την Πέμπτη 22/2/2024 σε αγορά 3.408 ιδίων μετοχών με μέση τιμή κτήσης 1,80187 ευρώ και συνολική αξία συναλλαγής 6.140,77 ευρώ.

**Ομολογιακά Δάνεια Επιχειρήσεων – Οργανωμένη Αγορά (Μη Μετατρέψιμα)**

Πλήθος Εισηγμένων Ομολογιών	Ονομαστική αξία	Τιμή έκδοσης	Σημερινό επιτόκιο	Ημερ. λήξης	Διάρκεια (έτη)	Σημείωση	Τοκομερίδιο		Μον. Διαπρα.	Ομόλογα Επιχειρήσεων	Δεδ. Τόκος	Αποδ. Λήξη	Κατωτ Τιμή	Ανωτ Τιμή	Τιμή κλεισ. Προηγ.	Κλείσιμο-ημ/νία	Όγκος	Αξία Συναλλαγών	Τελευταία εντολή					
							Κοινό	Προτιμησιακό											Τιμή	Αγορ./ Πώλ.	Ημερομηνία	λαχ έτους	Μεγ έτους	
100,000	1,000.00	1,000.00	2.70	25/05/2026	5	---	6	---	1	COSTAMARE PARTICIPATIONS PLC (Μη μετατρέψιμο)	6.9000	4.7220	95.1000	95.1000	95.3000	22/02/2024	2,000	1,915.80	95.1000	A	23/02/2024	92.6789	97.0000	
320,000	1,000.00	1,000.00	3.40	21/07/2027	7	---	8	---	1	LAMDA DEVELOPMENT A.E. (Μη μετατρέψιμο)	3.4000	5.1270	93.0000	94.4999	93.0650	94.0000	22/02/2024	161,000	150,678.16	92.9100	A	23/02/2024	92.0000	96.6083
200,000	1,000.00	1,000.00	2.10	27/10/2027	7	---	7	---	1	Ο.Π.Α.Π. Α.Ε. (Μη μετατρέψιμο)	7.1750	4.0460	92.5000	93.6500	92.7674	93.8000	22/02/2024	46,000	43,003.05	92.5000	A	23/02/2024	90.5800	94.5034
200,000	1,000.00	1,000.00	1.90	23/03/2028	7	---	6	---	1	ΜΟΤΟΡ ΟΙΛ ΔΙΥΛΙΣΤΗΡΙΑ ΚΟΡΙΝΘΟΥ ΑΕ (Μη μετατρέψιμο)	8.1806	4.2390	90.8000	91.4000	90.9235	91.2960	22/02/2024	19,000	17,430.90	90.8000	A	23/02/2024	90.8000	92.4499
100,000	1,000.00	1,000.00	2.95	11/02/2027	5	---	5	---	1	SAFE BULKERS PARTICIPATIONS PLC (Μη μετατρέψιμο)	1.2292	5.0320	93.7500	93.7700	93.7567	93.8500	22/02/2024	6,000	5,632.78	93.7600	A	23/02/2024	93.3364	97.0000
230,000	1,000.00	1,000.00	4.70	12/07/2029	7	---	4	---	1	LAMDA DEVELOPMENT A.E. (Μη μετατρέψιμο)	6.0056	4.6320	98.6501	99.5000	98.7400	99.2000	22/02/2024	109,000	108,458.62	98.6500	A	23/02/2024	98.3500	101.2000
100,000	1,000.00	1,000.00	4.40	26/07/2029	7	---	4	---	1	CPLP SHIPPING HOLDINGS PLC (Μη μετατρέψιμο)	3.9111	5.1810	95.0000	96.0000	95.0948	96.3890	22/02/2024	20,000	19,106.23	95.5000	A	23/02/2024	95.0948	100.2438
200,000	1,000.00	1,000.00	3.60	12/03/2026	7	---	10	---	1	ΑΕΡΟΠΟΡΙΑ ΑΙΓΑΙΟΥ Α.Ε. (Μη μετατρέψιμο)	16.8000	4.1300	97.5100	98.4500	97.5566	98.0000	22/02/2024	61,000	60,534.35	97.6500	A	23/02/2024	96.7110	99.3000
150,000	1,000.00	1,000.00	2.60	22/10/2026	7	---	9	---	1	ΤΕΡΝΑ ΕΝΕΡΓΕΙΑΚΗ Μ.Α.Ε.Χ. (Μη μετατρέψιμο)	9.1722	4.6930	93.6700	93.7010	93.6978	94.0000	22/02/2024	23,000	21,761.45	93.8000	A	23/02/2024	92.8293	95.5999
500,000	1,000.00	1,000.00	2.75	03/07/2027	7	---	8	---	1	ΓΕΚ ΤΕΡΝΑ Α.Ε. (Μη μετατρέψιμο)	4.2014	4.6580	92.5000	92.9999	92.9999	92.7100	22/02/2024	25,000	23,281.73	92.5400	A	23/02/2024	91.6000	93.7000
200,000	1,000.00	1,000.00	4.25	23/01/2029	5	---	1	---	1	AUTOHELLAS Α.Τ.Ε.Ε. (Μη μετατρέψιμο)	4.1319	4.2630	99.8500	99.9998	99.8833	99.8160	22/02/2024	29,000	29,091.32	99.7500	A	23/02/2024	97.5000	101.0000
175,000	1,000.00	1,000.00	3.40	26/07/2024	5	---	10	---	1	ΑΤΤΙΚΑ Α.Ε. ΣΥΜΜΕΤΟΧΩΝ (Μη μετατρέψιμο)	3.0222	4.7670	99.1000	99.1200	99.1111	99.0230	22/02/2024	82,000	81,518.92	99.1210	A	23/02/2024	98.5000	99.3400
300,000	1,000.00	1,000.00	2.30	20/07/2028	7	---	6	---	1	ΠΡΟΝΤΕΑ ΑΕΕΑΠ (Μη μετατρέψιμο)	2.3000	4.9700	89.0000	89.5000	89.1363	89.4500	22/02/2024	102,000	91,153.59	89.0500	A	23/02/2024	86.1234	92.3500
150,000	1,000.00	1,000.00	2.65	22/10/2026	5	---	5	---	1	CPLP SHIPPING HOLDINGS PLC (Μη μετατρέψιμο)	9.3486	4.8330	94.0600	94.0600	94.0600	94.0570	22/02/2024	1,000	949.95	94.0600	A	23/02/2024	93.5000	95.0000
250,000	1,000.00	1,000.00	2.45	16/11/2028	7	---	5	---	1	ΕΒΒΑΛΧΑΛΚΟΡ Α.Ε. (Μη μετατρέψιμο)	7.0097	4.3780	91.0000	91.5000	91.3721	90.4140	22/02/2024	43,000	39,591.41	91.1000	A	23/02/2024	88.4206	93.3000
120,000	1,000.00	1,000.00	2.65	06/12/2028	7	---	5	---	1	ΝΟΒΑΛ ΠΡΟΠΕΡΤΥ ΑΕΕΑΠ (Μη μετατρέψιμο)	6.1097	4.5670	91.1000	92.3253	91.3010	91.2230	22/02/2024	24,000	22,058.88	90.3000	A	23/02/2024	88.5000	93.1999
300,000	1,000.00	1,000.00	2.30	14/12/2028	7	---	5	---	1	ΓΕΚ ΤΕΡΝΑ Α.Ε. (Μη μετατρέψιμο)	4.7917	4.9750	87.8000	88.4999	88.4999	86.9670	22/02/2024	20,000	17,700.83	87.0000	A	23/02/2024	85.0000	89.9890
100,000	1,000.00	1,000.00	2.80	25/01/2027	5	---	5	---	1	PREMIA Α.Ε. (Μη μετατρέψιμο)	2.5667	5.2980	92.8001	92.8002	92.8001	93.0100	22/02/2024	64,000	59,556.34	92.8001	A	23/02/2024	90.9974	94.9989

**Σημειώσεις Εταιρικών Ομολόγων**

Ο Όγκος Συναλλαγών υπολογίζεται ως (Τεμάχια) \* (Ονομαστική Τιμή). Η Αξία Συναλλαγών υπολογίζεται ως (Τεμάχια) \* (Ονομαστική Τιμή) \* (Τιμή %) + (Δεδουλευμένοι Τόκοι).

Οι τιμές συναλλαγών των ομολόγων υπολογίζονται ως ποσοστό επί τοις εκατό (%) της ονομαστικής τους τιμής.

Όλα τα ομόλογα έχουν Ονομαστική Αξία εκπεφρασμένη σε Ευρώ (εκτός εάν σημειώνεται διαφορετικά).

## Ομολογιακά Δάνεια Επιχειρήσεων – Οργανωμένη Αγορά (Μη Μετατρέψιμα)

Πλήθος Εισηγμένων Ομολογιών	Ονομαστική αξία	Τιμή έκδοσης	Σημερινό επιτόκιο	Ημερ. λήξης	Διάρκεια (έτη)	Σημείωση	Τοκομερίδιο		Μον. Διασπ.	Ομόλογα Επιχειρήσεων	Δεδ. Τόκος	Αποδ./Λήξη	Κατωτ Τιμή	Ανωτ Τιμή	Τιμή κλεισ. Προηγ.	Κλείσιμο-ημ/νία	Όγκος	Αξία Συναλλαγών	Τελευταία εντολή			Μεγ έτους		
							Κοινό	Προτιμησιακό											Τιμή	Αγορ./ Πώλ.	Ημερομηνία		λαχ έτους	
500,000	1,000.00	1,000.00	4.00	10/07/2030	7	---	2	---	1	ΜΥΤΙΛΗΝΑΙΟΣ Α.Ε. (Μη μετατρέψιμο)	5.3333	3.9580	99.4501	99.7900	99.7000	99.5200	22/02/2024	90,000	90,092.51	99.5000	A	23/02/2024	98.7000	100.6000
120,000	1,000.00	1,000.00	3.95	04/04/2025	7	---	12	---	1	ΓΕΚ ΤΕΡΝΑ Α.Ε. (Μη μετατρέψιμο)	16.0194	4.2370	98.5000	99.0000	98.6149	98.6000	22/02/2024	161,000	161,349.13	98.6000	A	23/02/2024	98.6000	99.7800
100,000	1,000.00	1,000.00	5.50	15/12/2028	5	---	1	---	1	IDEAL HOLDINGS Α.Ε. (Μη μετατρέψιμο)	11.3056	4.9260	102.0501	102.0502	102.0501	102.0550	22/02/2024	75,000	77,385.50	102.2000	A	23/02/2024	100.6502	103.4000

## Σημειώσεις Εταιρικών Ομολόγων

Ο Όγκος Συναλλαγών υπολογίζεται ως (Τεμάχια) \* (Ονομαστική Τιμή). Η Αξία Συναλλαγών υπολογίζεται ως (Τεμάχια) \* (Ονομαστική Τιμή) \* (Τιμή %) + (Δεδουλευμένοι Τόκοι).

Οι τιμές συναλλαγών των ομολόγων υπολογίζονται ως ποσοστό επί τοις εκατό (%) της ονομαστικής τους τιμής.

Όλα τα ομόλογα έχουν Ονομαστική Αξία εκπεφρασμένη σε Ευρώ (εκτός εάν σημειώνεται διαφορετικά).



**Ομόλογα Ελληνικού Δημοσίου**

Πλήθος Εισηγμ. Ομολογιών	Ονομ. αξία	Σημερινό επιτόκιο	Υπολογισμός Δεδουλευμένων	Ημερ/νία Λήξης [1]	Διάρκεια (έτη)	Σημείωση	Ημερομηνία Πληρ.	Αξία τρέχοντος	Μον. Διασπ.	Ομόλογα Ελληνικού Δημοσίου	Κατωτ Τιμή	Ανωτ Τιμή	Τιμή κλεισ.	Προηγ. Κλείσιμο-ημ/νία	Όγκος	Αξία Συναλλαγών	Τελευταία εντολή Αγορ./ Πώλ. Ημερομηνία
4,500,000	1,000.00	1.88	Πργμ/Πργμ	04/02/2035	15	---	04/02	1.88	1	ΟΕΔ-ΣΤΘ-040235-15X-1,875-1,000	---	---	---	---	---	---	---
1,805,793	1,000.00	3.45	Πργμ/Πργμ	02/04/2024	5	---	02/04	3.45	1	ΟΕΔ-ΣΤΘ-020424-05X-3,450-1,000	---	---	---	---	---	---	---
6,000,000	1,000.00	0.75	Πργμ/Πργμ	18/06/2031	10	---	18/06	0.75	1	ΟΕΔ-ΣΤΘ-180631-10X-0,750-1,000	---	---	---	---	---	---	---
3,150,000	1,000.00	3.88	Πργμ/Πργμ	15/06/2028	5	---	15/06	3.88	1	ΟΕΔ-ΣΤΘ-150628-05X-3,875-1,000	---	---	---	---	---	---	---
5,962,747,327	1.00	3.75	Πργμ/Πργμ	30/01/2028	10	---	/02 - 01/02 - 31/	3.75	1	ΟΕΔ-ΣΤΘ-300128-10X-3,750-1,00	---	---	---	85.4610 13/07/2018	---	---	1.0000 A 28/11/2018
7,067,309,386	1.00	3.90	Πργμ/Πργμ	30/01/2033	15	---	/02 - 01/02 - 31/	3.90	1	ΟΕΔ-ΣΤΘ-300133-15X-3,900-1,00	---	---	---	78.6730 13/07/2018	---	---	1.0000 A 28/11/2018
5,622,848,349	1.00	4.00	Πργμ/Πργμ	30/01/2037	19	---	/02 - 01/02 - 31/	4.00	1	ΟΕΔ-ΣΤΘ-300137-19X-4,000-1,00	---	---	---	77.0370 13/07/2018	---	---	1.0000 A 28/11/2018
5,476,770,669	1.00	4.20	Πργμ/Πργμ	30/01/2042	24	---	/02 - 01/02 - 31/	4.20	1	ΟΕΔ-ΣΤΘ-300142-24X-4,200-1,00	---	---	---	77.7640 13/07/2018	---	---	1.0000 A 28/11/2018
4,000,000	1,000.00	3.38	Πργμ/Πργμ	15/06/2034	10	---	15/06	3.38	1	ΟΕΔ-ΣΤΘ-150634-10X-3,375-1,000	---	---	---	---	---	---	---
48,794,718	1.00	4.30	Πργμ/Πργμ	24/02/2024	12	---	24/02	4.30	1	ΟΕΔ-ΣΤΘ-240224-12X-2,000-1,00	---	---	---	10.0000 22/06/2015	---	---	---
40,248,141	1.00	4.30	Πργμ/Πργμ	24/02/2025	13	---	24/02	4.30	1	ΟΕΔ-ΣΤΘ-240225-13X-2,000-1,00	---	---	---	10.0000 22/06/2015	---	---	---
59,586,043	1.00	4.30	Πργμ/Πργμ	24/02/2026	14	---	24/02	4.30	1	ΟΕΔ-ΣΤΘ-240226-14X-2,000-1,00	---	---	---	10.0000 22/06/2015	---	---	---
41,118,344	1.00	4.30	Πργμ/Πργμ	24/02/2027	15	---	24/02	4.30	1	ΟΕΔ-ΣΤΘ-240227-15X-2,000-1,00	---	---	---	10.0000 22/06/2015	---	---	---
45,137,734	1.00	4.30	Πργμ/Πργμ	24/02/2028	16	---	24/02	4.30	1	ΟΕΔ-ΣΤΘ-240228-16X-2,000-1,00	---	---	---	10.0000 22/06/2015	---	---	---
61,768,888	1.00	4.30	Πργμ/Πργμ	24/02/2029	17	---	24/02	4.30	1	ΟΕΔ-ΣΤΘ-240229-17X-2,000-1,00	---	---	---	10.0000 22/06/2015	---	---	---
54,567,744	1.00	4.30	Πργμ/Πργμ	24/02/2030	18	---	24/02	4.30	1	ΟΕΔ-ΣΤΘ-240230-18X-2,000-1,00	---	---	---	10.0000 22/06/2015	---	---	---
37,541,515	1.00	4.30	Πργμ/Πργμ	24/02/2031	19	---	24/02	4.30	1	ΟΕΔ-ΣΤΘ-240231-19X-2,000-1,00	---	---	---	10.0000 22/06/2015	---	---	---
37,558,317	1.00	4.30	Πργμ/Πργμ	24/02/2032	20	---	24/02	4.30	1	ΟΕΔ-ΣΤΘ-240232-20X-2,000-1,00	---	---	---	10.0000 22/06/2015	---	---	---
37,473,732	1.00	4.30	Πργμ/Πργμ	24/02/2033	21	---	24/02	4.30	1	ΟΕΔ-ΣΤΘ-240233-21X-2,000-1,00	---	---	---	10.0000 22/06/2015	---	---	---
33,888,293	1.00	4.30	Πργμ/Πργμ	24/02/2034	22	---	24/02	4.30	1	ΟΕΔ-ΣΤΘ-240234-22X-2,000-1,00	---	---	---	10.0000 22/06/2015	---	---	---
35,177,800	1.00	4.30	Πργμ/Πργμ	24/02/2035	23	---	24/02	4.30	1	ΟΕΔ-ΣΤΘ-240235-23X-2,000-1,00	---	---	---	10.0000 22/06/2015	---	---	---
35,547,268	1.00	4.30	Πργμ/Πργμ	24/02/2036	24	---	24/02	4.30	1	ΟΕΔ-ΣΤΘ-240236-24X-2,000-1,00	---	---	---	10.0000 22/06/2015	---	---	---
40,246,306	1.00	4.30	Πργμ/Πργμ	24/02/2037	25	---	24/02	4.30	1	ΟΕΔ-ΣΤΘ-240237-25X-2,000-1,00	---	---	---	10.0000 22/06/2015	---	---	---
37,643,952	1.00	4.30	Πργμ/Πργμ	24/02/2038	26	---	24/02	4.30	1	ΟΕΔ-ΣΤΘ-240238-26X-2,000-1,00	---	---	---	10.0000 22/06/2015	---	---	---
36,977,100	1.00	4.30	Πργμ/Πργμ	24/02/2039	27	---	24/02	4.30	1	ΟΕΔ-ΣΤΘ-240239-27X-2,000-1,00	---	---	---	10.0000 22/06/2015	---	---	---
41,615,000	1.00	4.30	Πργμ/Πργμ	24/02/2040	28	---	24/02	4.30	1	ΟΕΔ-ΣΤΘ-240240-28X-2,000-1,00	---	---	---	10.0000 22/06/2015	---	---	---
42,227,208	1.00	4.30	Πργμ/Πργμ	24/02/2041	29	---	24/02	4.30	1	ΟΕΔ-ΣΤΘ-240241-29X-2,000-1,00	---	---	---	10.0000 22/06/2015	---	---	---
68,288,487	1.00	4.30	Πργμ/Πργμ	24/02/2042	30	---	24/02	4.30	1	ΟΕΔ-ΣΤΘ-240242-30X-2,000-1,00	---	---	---	10.0000 22/06/2015	---	---	---
4,000,000	1,000.00	3.88	Πργμ/Πργμ	12/03/2029	10	---	12/03	3.88	1	ΟΕΔ-ΣΤΘ-120329-10X-3,875-1,000	---	---	---	---	---	100.0000	A 15/10/2019
4,500,000	1,000.00	0.00	Πργμ/Πργμ	12/02/2026	5	---	12/02	0.00	1	ΟΕΔ-ΣΤΘ-120226-05X-0,000-1,000	---	---	---	---	---	---	---
2,209,163	1,000.00	3.38	Πργμ/Πργμ	15/02/2025	7	---	15/02	3.38	1	ΟΕΔ-ΣΤΘ-150225-07X-3,375-1,000	---	---	---	---	---	---	---
964,000	1,000.00	3.25	Πργμ/Πργμ	20/03/2025	6	---	20/03	3.25	1	ΟΕΔ-ΣΤΘ-200325-06X-3,250-1,000	---	---	---	---	---	---	---
2,100,000	1,000.00	3.55	Πργμ/Πργμ	20/03/2026	7	---	20/03	3.55	1	ΟΕΔ-ΣΤΘ-200326-07X-3,550-1,000	---	---	---	---	---	---	---
5,500,000	1,000.00	1.50	Πργμ/Πργμ	18/06/2030	10	---	18/06	1.50	1	ΟΕΔ-ΣΤΘ-180630-10X-1,500-1,000	---	---	---	---	---	---	---

**Σημειώσεις Ομολόγων Ελλ. Δημοσίου**

Ο Όγκος Συναλλαγών υπολογίζεται ως (Τεμάχια) \* (Ονομαστική Τιμή). Η Αξία Συναλλαγών υπολογίζεται ως (Τεμάχια) \* (Ονομαστική Τιμή) \* (Τιμή %) + (Δεδουλευμένοι Τόκοι)

Η Αξία του τρέχοντος τοκομεριδίου για τις εκδόσεις Ονομαστικής Αξίας 0,01 ευρώ, αναφέρεται σε Ονομαστική Αξία 100 ευρώ.

FLR (= Floating Interest Rate) Ομόλογο Μεταβλητού Επιτοκίου.

[1] - Η Ημερομηνία Λήξης της τοκοφόρου περιόδου και η Ημερομηνία Πληρωμής του τοκομεριδίου.

**Ομόλογα Ελληνικού Δημοσίου**

Πλήθος Εισηγμ. Ομολογιών	Ονομ. αξία	Σημερινό επιτόκιο	Υπολογισμός Δεδουλευμένων	Ημερ/νία Λήξης [1]	Διάρκεια (έτη)	Σημείωση	Ημερομηνία Πληρ.	Αξία τρέχοντος	Μον. Διαπρ.	Ομόλογα Ελληνικού Δημοσίου	Κατωτ Τιμή	Ανωτ Τιμή	Τιμή κλεισ.	Προηγ. Κλείσιμο-ημ/νία	Όγκος	Αξία Συναλλαγών	Τελευταία εντολή Αγορ./ Πώλ. Ημερομηνία
3,500,000	1,000.00	4.38	Πργμ/Πργμ	18/07/2038	15	---	18/07	4.38	1	ΟΕΔ-ΣΤΘ-180738-15Χ-4,375-1,000	---	---	---	---	---	---	---
40,000	1,000.00	4.67	FLR Πργμ/360	18/09/2024	1	---	18/09 - 19/03	---	1	ΟΕΔ-ΚΥΜ-180924-01Χ-4,670-1,000	---	---	---	---	---	---	---
5,364,250	1,000.00	3.25	Πργμ/Πργμ	20/03/2050	30	---	20/03	3.25	1	ΟΕΔ-ΣΤΘ-200350-30Χ-3,250-1,000	---	---	---	---	---	---	---
3,924,361	1,000.00	2.00	Πργμ/Πργμ	22/04/2027	7	---	22/04	2.00	1	ΟΕΔ-ΣΤΘ-220427-07Χ-2,000-1,000	---	---	---	---	---	---	99.9000 A 22/04/2020
2,500,000	1,000.00	1.88	Πργμ/Πργμ	23/07/2026	7	---	23/07	1.88	1	ΟΕΔ-ΣΤΘ-230726-07Χ-1,875-1,000	---	---	---	---	---	---	---
4,700,000	1,000.00	4.25	Πργμ/Πργμ	15/06/2033	10	---	15/06	4.25	1	ΟΕΔ-ΣΤΘ-150633-10Χ-4,250-1,000	---	---	---	---	---	---	---
3,500,000	1,000.00	1.88	Πργμ/Πργμ	24/01/2052	30	---	24/01	1.88	1	ΟΕΔ-ΣΤΘ-240152-30Χ-1,875-1,000	---	---	---	---	---	---	---
3,700,000	1,000.00	1.75	Πργμ/Πργμ	18/06/2032	10	---	18/06	1.75	1	ΟΕΔ-ΣΤΘ-180632-10Χ-1,750-1,000	---	---	---	---	---	---	---
2,200,000	1,000.00	1.13	FLR Πργμ/360	15/12/2027	5	---	- 15/12 - 15/03 -	---	1	ΟΕΔ-ΚΥΜ-151227-05Χ-1,130-1,000	---	---	---	---	---	---	102.1600 A 30/12/2022

**Σημειώσεις Ομολόγων Ελλ. Δημοσίου**

Ο Όγκος Συναλλαγών υπολογίζεται ως (Τεμάχια) \* (Ονομαστική Τιμή). Η Αξία Συναλλαγών υπολογίζεται ως (Τεμάχια) \* (Ονομαστική Τιμή) \* (Τιμή %) + (Δεδουλευμένοι Τόκοι)

Η Αξία του τρέχοντος τοκομεριδίου για τις εκδόσεις Ονομαστικής Αξίας 0,01 ευρώ, αναφέρεται σε Ονομαστική Αξία 100 ευρώ.

FLR (= Floating Interest Rate) Ομόλογο Μεταβλητού Επιτοκίου.

[1] - Η Ημερομηνία Λήξης της τοκοφόρου περιόδου και η Ημερομηνία Πληρωμής του τοκομεριδίου.



## Ημερήσιο Δελτίο Τιμών

Έτος: 145 Αύξων Αριθμός Συνεδρίασης: 39

Ενότητα 5: Ομόλογα Ελληνικού Δημοσίου Διαπραγματεύσιμα με τη Μέθοδο Εκφώνησης - Αντιφώνησης

Παρασκευή, 23 Φεβρουαρίου, 2024

Ομόλογα σε Κυκλοφορία	Νόμισμα / Ελάχιστη διαπραγ.	Ημερομηνία Πληρ.	Αξία τρέχοντος τοκομεριδίου	Σημείωση	Τοκομερίδιο	Μονάδα διαπίσης	Ημερ/νία Έκδοσης	Διάρκεια (έτη)	Σημερινό επιτόκιο	Υ.Δ.Τ σε ημέρες	Ομόλογα	Τελευταία τιμή προηγ.	Τελευ. Τιμή	Εκφ. τοις μετρητοίς (€) Αγορ. / Πώλ	μετρητοίς (€) Ημερομηνία	Συναλλαγές σε τμχ	Ελάχιστο ζωής	Μέγιστο ζωής	
0	GBP / 10	01/12	0.25	---	67	1	01/12/1928	100	2.5	360	Ε.Κ.Τ.Ε.	---	---	---	---	---	---	---	
103,746	GBP / 10	01/12	0.25	---	65	1	01/12/1930	98	2.5	360	Ε.Κ.Τ.Ε. σειρά	2.27	05/02/1996	2.27	Π	05/02/1996	---	2.27	2.27

## Νομικών Προσώπων και Εταιρειών σε Συνάλλαγμα και Ευρο

## Σημειώσεις Ομολόγων Ελλ. Δημοσίου

Υ.Δ.Τ: Υπολογισμός Δεδουλευμένων Τόκων.

FLR (= Floating Interest Rate) Ομόλογο Μεταβλητού Επιτοκίου.

Η ελάχιστη διαπραγματεύσιμη Ονομαστική Αξία για όλους τους Άυλους Τίτλους του Δημοσίου είναι τα 100 Ευρώ.

(μφρ-0)

**Πίνακας Μελών Χρηματιστηρίου Αθηνών και Μελών ΕΤ.ΕΚ.**

Επωνυμία	Διεύθυνση	Τηλέφωνο	Φαξ	Αγορά Μετοχών			Αγορά Παραγώγων		Μέλη ΕΤ.ΕΚ.	
				Μέλος Αγοράς	Μέλος εξ Αποστάσεως	Ειδικός Διαπρήτης	Διαπρήτης	Ειδικός Διαπρήτης	Γενικό Εκκαθ/στικό	Άμεσο Εκκαθ/στικό
AEONIC SECURITIES C.I.F. P.L.C.	ΛΑΪΟΥ 6, ΓΡ. 301B, ANNA COURT ,	35725337600		a						
ARGUS STOCKBROKERS LTD	25 ΛΕΩΦΟΡΟΣ ΔΗΜΟΣΘΕΝΗ ΣΕΒΕΡΗ 25 ,	0035722717000		a	a		a			
ATLANTIC SECURITIES LTD	ΠΡΟΔΡΟΜΟΥ 37 37,	0035722445400		a	a					
ΑΧΟΝ ΧΡΗΜΑΤΙΣΤΗΡΙΑΚΗ Α.Ε.Π.Ε.Υ.	ΣΤΑΔΙΟΥ 48 48, ΑΘΗΝΑ	2103363800		a			a			
ΒΕΤΑ ΧΡΗΜΑΤΙΣΤΗΡΙΑΚΗ Α.Ε.Π.Ε.Υ.	Λ.ΑΛΕΞΑΝΔΡΑΣ 29 29 , ΑΘΗΝΑ	210 6478900		a		a	a			a
BNP PARIBAS S.A.	ΛΑΜΨΑΚΟΥ 2 , ΑΘΗΝΑ	2107468525							a	
BOFA SECURITIES EUROPE SA	51 RUE LA BOÏTIE ,	+33 153655555		a	a					
CAPITAL ΑΧΕΠΕΥ	ΜΗΤΡΟΠΟΛΕΩΣ 58 58, ΑΘΗΝΑ	2103369700		a			a			
CITIGROUP GLOBAL MARKETS EUROPE AG	REUTERWEG 16 16,	+49 691366-0		a	a					
CITIGROUP GLOBAL MARKETS LIMITED	33 CANADA SQUARE -CANARY WHARF 1,	+44 02079864000		a						
CREDIT SUISSE BANK (EUROPE), S.A.	CALLE AYALA 42, 3A PLANTA-B MADRID ,	+34917916000		a	a					
CREDIT SUISSE SECURITIES (EUROPE) LIMITED	ONE CABOT SQUARE 1 , LONDON	+44 2078888888		a						
DEUTSCHE BANK AG	GREAT WINCHESTER STREET 1 , LONDON	+44 20 754 54209	00441133361437		a					
EUROBANK EQUITIES ΜΟΝΟΠΡΟΣΩΠΗ Α.Ε.Π.Ε.Υ.	ΦΙΛΕΛΛΗΝΩΝ 10 & ΞΕΝΟΦΩΝΤΟΣ 13 , ΑΘΗΝΑ	2103720425		a		a	a			a
EUROCORP Α.Ε.Π.Ε.Υ.	ΠΛ.ΦΙΛΙΚΗΣ ΕΤΑΙΡΕΙΑΣ 14 14, ΑΘΗΝΑ	2107263600		a			a			a
EUROTRUST ΧΡΗΜΑΤΙΣΤΗΡΙΑΚΗ Α.Ε.Π.Ε.Υ.	ΣΕΒΑΣΤΟΥΠΟΛΕΩΣ 113 113, ΑΘΗΝΑ	2103363100		a						
EUROXX ΧΡΗΜΑΤΙΣΤΗΡΙΑΚΗ Α.Ε.Π.Ε.Υ.	ΠΑΛΛΑΙΟΛΟΓΟΥ 7, ΧΑΛΑΝΔΡΙ	(210)-6879400	(210)-6879401	a		a	a			a
ΠΑΛΛΑΙΟΛΟΓΟΥ 7, ΧΑΛΑΝΔΡΙ		+30 2106879400	210-6879401							
FREEDOM FINANCE EUROPE LTD	ΧΡΗΣΤΑΚΗ ΚΡΑΝΟΥ 20 ,	035725257786		a	a					
GLOBAL CAPITAL SECURITIES & FINANCIAL SERVICES LTD	Λ.ΑΡΧΙΕΠΙΣΚΟΠΟΥ ΜΑΚΑΡΙΟΥ Γ50 50,	0035722710710		a	a					
GREENPOST TRADING EUROPE LTD	KIMONOS 3, ACROPOLIS MANSIONS, 2ND FLOOR, FLAT/OFFICE 202 ,	035722521389		a	a	a				
HSBC CONTINENTAL EUROPE	Λ.ΜΕΣΣΟΓΕΙΩΝ 109-111 109-111,	2106960000							a	
INDEX ΧΡΗΜΑΤΙΣΤΗΡΙΑΚΗ Α.Ε.Π.Ε.Υ.	ΔΡΑΓΑΤΣΑΝΙΟΥ 6 6, ΑΘΗΝΑ	2103213920		a						
LAIKI FINANCIAL SERVICES LTD	ΛΕΩΦ. ΒΥΡΩΝΟΣ 26, ΛΕΥΚΩΣΙΑ ΚΥΠΡΟΥ	357 22367367	357 22718567		a					
MEGA EQUITY SECURITIES & FINANCIAL SERVICES PUBLIC LTD	ΛΕΩΦ.ΓΡΙΒΑ ΔΙΓΕΝΗ 42-44 42-44,	0035722711711		a	a		a			
MERIT ΧΡΗΜΑΤΙΣΤΗΡΙΑΚΗ Α.Ε.Π.Ε.Υ.	ΣΟΦΟΚΛΕΟΥΣ 5 5, ΑΘΗΝΑ	21 4100 8800		a		a	a			a
MERRILL LYNCH INTERNATIONAL	2 KING EDWARD STREET 2 , LONDON	+44 20276281000		a						
NUNTIUS ΧΡΗΜΑΤΙΣΤΗΡΙΑΚΗ Μον. Α.Ε.Π.Ε.Υ.	ΔΡΑΓΑΤΣΑΝΙΟΥ 6 6, ΑΘΗΝΑ	2103350599		a						
ONE PLUS CAPITAL LIMITED	75 PRODRΟΜΟΥ AVENUE NICOSIA 1307 ,	35722873760		a	a					
PROCHOICE CHRIMATISTIRIAKI LTD	ΛΕΩΦ.ΣΠΥΡΟΥ ΚΥΠΡΙΑΝΟΥ 57, ΑΚΙΝΗΤΑ Φ 57,	035724661192		a	a					
SHARELINK SECURITIES & FINANCIAL SERVICES LTD	HOUSE-ΘΕΟΤΟΚΗ 6 ΜΕΓΑΡΟ ΕΛΛΗΝΑ 6 ,	+357 22554200		a			a			
SOCIETE GENERALE S.A.	17 COURS VALMY, CEDEX ,	+157290504		a	a		a			

**Πίνακας Μελών Χρηματιστηρίου Αθηνών και Μελών ΕΤ.ΕΚ.**

Επωνυμία			Αγορά Μετοχών			Αγορά Παραγώγων		Μέλη ΕΤ.ΕΚ.	
Διεύθυνση	Τηλέφωνο	Φαξ	Μέλος Αγοράς	Μέλος εξ Αποστάσεως	Ειδικός Διαπρήτης	Διαπρήτης	Ειδικός Διαπρήτης	Γενικό Εκκαθιστικό	Άμεσο Εκκαθιστικό
<b>SOLIDUS SECURITIES Α.Ε.Π.Ε.Υ.</b>			a			a			a
ΛΟΥΙΖΗΣ ΡΙΑΝΚΟΥΡ 64 64, ΑΘΗΝΑ	2106900600								
<b>THE CYPRUS INVESTMENT &amp; SECURITIES CORPORATION LTD</b>			a	a					
1 AG. PROKOPIΟΥ & POSIDONOS 1ST FLOOR 154,	0035722121700								
<b>UBS EUROPE SE</b>			a	a					
OPERNTURM, BOCKENHEIMER LANDSTRASSE 2-4 ,	496921790								
<b>UBS LIMITED</b>				a					
FINSBURY AVENUE 1 , LONDON	+44 2075687135								
<b>Α. ΣΑΡΡΗΣ ΧΡΗΜΑΤΙΣΤΗΡΙΑΚΗ Α.Ε.Π.Ε.Υ</b>			a						
ΔΡΑΓΑΤΣΑΝΙΟΥ 6 6, ΑΘΗΝΑ	2103367700								
<b>ΑΛΦΑ FINANCE ΜΟΝΟΠΡΟΣΩΠΗ ΑΕΠΕΥ</b>			a		a	a	a		a
ΠΑΝΕΠΙΣΤΗΜΙΟΥ 45 5, ΑΘΗΝΑ	2103677400								
<b>ΑΛΦΑ ΤΡΑΠΕΖΑ ΑΝΩΝΥΜΗ ΕΤΑΙΡΙΑ</b>								a	
ΣΤΑΔΙΟΥ 40 , ΑΘΗΝΑ	2103260000								
<b>Γ. Α. ΠΕΡΒΑΝΑΣ ΧΡΗΜΑΤΙΣΤΗΡΙΑΚΗ Α.Ε.Π.Ε.Υ</b>			a						
ΣΟΦΟΚΛΕΟΥΣ 7-9 7-9, ΑΘΗΝΑ	2103727200								
<b>ΕΘΝΙΚΗ ΤΡΑΠΕΖΑ ΤΗΣ ΕΛΛΑΔΟΣ Α.Ε.</b>			a		a	a		a	
ΑΙΟΛΟΥ 86, ΑΘΗΝΑ	(210)-3341000	(210)-3228187							
ΑΚΑΔΗΜΙΑΣ 68, ΑΘΗΝΑ	(210)-3328817	(210)-3328678							
<b>ΕΘΝΙΚΗ ΧΡΗΜΑΤΙΣΤΗΡΙΑΚΗ ΜΟΝΟΠΡΟΣΩΠΗ ΑΕΠΕΥ</b>			a		a	a	a		
ΛΕΩΦΟΡΟΣ ΑΘΗΝΩΝ 128-132 & ΙΦΙΓΕΝΙΑΣ 66, ΑΘΗΝΑ	2103328784								
<b>ΕΛΛΗΝΙΚΗ ΤΡΑΠΕΖΑ (ΕΠΕΝΔΥΣΕΙΣ) ΛΤΔ</b>				a					
ΛΕΩΦ.ΚΥΡΙΑΚΟΥ ΜΑΤΣΗ 31 - ΤΘ 24747 , ΛΕΥΚΩΣΙΑ ΚΥΠΡΟΥ	+357 22500100	357 22500110							
<b>ΕΛΛΗΝΟΑΜΕΡΙΚΑΝΙΚΗ ΧΡΗΜΑΤΙΣΤΗΡΙΑΚΗ ΑΕΠΕΥ</b>			a		a	a			a
ΑΝΔΡΕΑ ΠΑΠΑΝΔΡΕΟΥ 27 27, ΜΑΡΟΥΣΙ	2103311100								
<b>Ι. Χ. ΜΑΥΡΙΚΗΣ ΧΡΗΜΑΤΙΣΤΗΡΙΑΚΗ Α.Ε.Π.Ε.Υ</b>			a						
ΣΟΦΟΚΛΕΟΥΣ 5 5, ΑΘΗΝΑ	2103216730								
<b>ΚΑΠΠΑ ΧΡΗΜΑΤΙΣΤΗΡΙΑΚΗ Α.Ε.Π.Ε.Υ.</b>			a			a			
ΒΑΛΛΑΩΡΙΤΟΥ 15 15, ΑΘΗΝΑ	2103678600								
<b>ΚΑΡΑΜΑΝΩΦ ΧΡΗΜΑΤΙΣΤΗΡΙΑΚΗ Α.Ε.Π.Ε.Υ.</b>			a						
ΠΛ.ΑΓ.ΘΕΟΔΩΡΩΝ 2 2, ΑΘΗΝΑ	2103212947								
<b>ΚΥΚΛΟΣ ΧΡΗΜΑΤΙΣΤΗΡΙΑΚΗ Α.Ε.Π.Ε.Υ.</b>			a			a			
ΧΑΡΙΑΛΟΥ ΤΡΙΚΟΥΠΗ 6-8-10 39, ΑΘΗΝΑ	2103364300								
<b>ΛΕΩΝ ΔΕΠΟΛΑΣ ΧΡΗΜΑΤΙΣΤΗΡΙΑΚΗ Α.Ε.Π.Ε.Υ.</b>			a		a	a			
ΧΡΗΣΤΟΥ ΛΑΔΑ 1 1, ΑΘΗΝΑ	2103213276 -28								
<b>Ν. ΧΡΥΣΟΧΟΙΔΗΣ ΧΡΗΜΑΤΙΣΤΗΡΙΑΚΗ Α.Ε.Π.Ε.Υ</b>			a			a			a
ΣΟΦΟΚΛΕΟΥΣ 7-9 7-9, ΑΘΗΝΑ	2103213913								
<b>ΠΑΓΚΡΗΤΙΑ ΤΡΑΠΕΖΑ ΑΝΩΝΥΜΗ ΕΤΑΙΡΕΙΑ</b>								a	
ΙΚΑΡΟΥ 5 ,	2810338746								
<b>ΠΑΝΤΕΛΑΚΗΣ ΧΡΗΜΑΤΙΣΤΗΡΙΑΚΗ Α.Ε.Π.Ε.Υ</b>			a	a		a	a		
ΕΘΝΙΚΗΣ ΑΝΤΙΣΤΑΣΕΩΣ 57, ΚΤΙΡΙΟ Β 57, ΧΑΛΑΝΔΡΙ	2106965000								
<b>ΠΕΙΡΑΙΩΣ ΜΟΝΟΠΡΟΣΩΠΗ Α.Ε.Π.Ε.Υ.</b>			a		a	a	a		a
ΣΤΑΔΙΟΥ 10 10, ΑΘΗΝΑ	2103354100								
<b>ΣΤ. ΕΜ. ΛΑΥΡΕΝΤΑΚΗΣ ΧΡΗΜΑΤΙΣΤΗΡΙΑΚΗ Α.Ε.Π.Ε.Υ.</b>			a			a			
ΣΟΦΟΚΛΕΟΥΣ 7-9 7-9, ΑΘΗΝΑ	2103213336								
<b>ΤΡΑΠΕΖΑ EUROBANK ΑΕ</b>								a	
ΟΘΩΝΟΣ 8 , ΑΘΗΝΑ	2144043907								
<b>ΤΡΑΠΕΖΑ ΟΡΤΙΜΑ BANK Α.Ε.</b>			a	a		a	a	a	
ΑΙΓΙΑΛΕΙΑΣ 32 & ΠΑΡΑΔΕΙΣΟΥ , ΜΑΡΟΥΣΙ	210 8173000								
<b>ΤΡΑΠΕΖΑ ΠΕΙΡΑΙΩΣ ΑΝΩΝΥΜΟΣ ΕΤΑΙΡΕΙΑ</b>			a			a		a	
ΑΜΕΡΙΚΗΣ 4 , ΑΘΗΝΑ	2103335000								

## Πίνακας Μετοχών Υπό Ειδική Διαπραγμάτευση

Χρέγραφα	Κατηγορία Διαπραγμάτευσης
Ειδικός Διαπραγματευτής	Εναρξη Ειδικής Διαπραγμάτευσης
<b>MLS ΠΛΗΡΟΦΟΡΙΚΗ (ΚΟ)</b>	<b>Κατάσταση σε Αναστολή</b>
ΠΕΙΡΑΙΩΣ ΜΟΝΟΠΡΟΣΩΠΗ Α.Ε.Π.Ε.Υ.	01/08/2019
<b>ALPHA ETF FTSE Athex Large Cap</b>	<b>Διαπραγματεύσιμα Αμοιβαία Κεφάλαια (Δ.Α.Κ.)</b>
ΑΛΦΑ FINANCE ΜΟΝΟΠΡΟΣΩΠΗ ΑΕΠΕΥ	02/01/1900
ΕΘΝΙΚΗ ΧΡΗΜΑΤΙΣΤΗΡΙΑΚΗ ΜΟΝΟΠΡΟΣΩΠΗ ΑΕΠΕΥ	02/01/1900
<b>ALPHA TRUST ΣΥΜΜΕΤΟΧΩΝ (ΚΟ)</b>	<b>Κύρια Αγορά</b>
EUROBANK EQUITIES ΜΟΝΟΠΡΟΣΩΠΗ Α.Ε.Π.Ε.Υ.	06/02/2023
ΛΕΩΝ ΔΕΠΟΛΑΣ ΧΡΗΜΑΤΙΣΤΗΡΙΑΚΗ Α.Ε.Π.Ε.Υ.	04/01/2021
<b>ALPHA ΥΠΗΡΕΣΙΩΝ ΣΥΜΜ (ΚΟ)</b>	<b>Κύρια Αγορά</b>
EUROBANK EQUITIES ΜΟΝΟΠΡΟΣΩΠΗ Α.Ε.Π.Ε.Υ.	22/10/2006
GREENPOST TRADING EUROPE LTD	12/06/2023
MERIT ΧΡΗΜΑΤΙΣΤΗΡΙΑΚΗ Α.Ε.Π.Ε.Υ.	03/09/2012
ΑΛΦΑ FINANCE ΜΟΝΟΠΡΟΣΩΠΗ ΑΕΠΕΥ	29/02/2016
ΕΘΝΙΚΗ ΧΡΗΜΑΤΙΣΤΗΡΙΑΚΗ ΜΟΝΟΠΡΟΣΩΠΗ ΑΕΠΕΥ	02/01/1900
ΕΛΛΗΝΟΑΜΕΡΙΚΑΝΙΚΗ ΧΡΗΜΑΤΙΣΤΗΡΙΑΚΗ ΑΕΠΕΥ	25/07/2014
ΛΕΩΝ ΔΕΠΟΛΑΣ ΧΡΗΜΑΤΙΣΤΗΡΙΑΚΗ Α.Ε.Π.Ε.Υ.	04/01/2016
ΠΕΙΡΑΙΩΣ ΜΟΝΟΠΡΟΣΩΠΗ Α.Ε.Π.Ε.Υ.	28/05/2009
<b>ΑΤΤΙΚΑ BANK Α.Τ.Ε. (ΚΟ)</b>	<b>Κύρια Αγορά</b>
EUROXX ΧΡΗΜΑΤΙΣΤΗΡΙΑΚΗ Α.Ε.Π.Ε.Υ.	22/01/2016
<b>AUSTRIACARD (ΚΑ)</b>	<b>Κύρια Αγορά</b>
ΒΕΤΑ ΧΡΗΜΑΤΙΣΤΗΡΙΑΚΗ Α.Ε.Π.Ε.Υ.	23/03/2023
EUROBANK EQUITIES ΜΟΝΟΠΡΟΣΩΠΗ Α.Ε.Π.Ε.Υ.	15/05/2023
<b>AUTOHELLAS (ΚΟ)</b>	<b>Κύρια Αγορά</b>
EUROXX ΧΡΗΜΑΤΙΣΤΗΡΙΑΚΗ Α.Ε.Π.Ε.Υ.	02/07/2018
ΑΛΦΑ FINANCE ΜΟΝΟΠΡΟΣΩΠΗ ΑΕΠΕΥ	01/07/2019
<b>AVE (ΚΟ)</b>	<b>Κύρια Αγορά</b>
EUROXX ΧΡΗΜΑΤΙΣΤΗΡΙΑΚΗ Α.Ε.Π.Ε.Υ.	05/06/2020
<b>BRIQ PROPERTIES (ΚΟ)</b>	<b>Κύρια Αγορά</b>
EUROBANK EQUITIES ΜΟΝΟΠΡΟΣΩΠΗ Α.Ε.Π.Ε.Υ.	09/09/2019
ΛΕΩΝ ΔΕΠΟΛΑΣ ΧΡΗΜΑΤΙΣΤΗΡΙΑΚΗ Α.Ε.Π.Ε.Υ.	22/02/2021
ΠΕΙΡΑΙΩΣ ΜΟΝΟΠΡΟΣΩΠΗ Α.Ε.Π.Ε.Υ.	05/02/2024
<b>CENERGY HOLDINGS (ΚΑ)</b>	<b>Κύρια Αγορά</b>
EUROBANK EQUITIES ΜΟΝΟΠΡΟΣΩΠΗ Α.Ε.Π.Ε.Υ.	02/01/2016
ΑΛΦΑ FINANCE ΜΟΝΟΠΡΟΣΩΠΗ ΑΕΠΕΥ	02/01/2016
ΠΑΝΤΕΛΑΚΗΣ ΧΡΗΜΑΤΙΣΤΗΡΙΑΚΗ Α.Ε.Π.Ε.Υ.	27/12/2022
ΤΡΑΠΕΖΑ ΟΡΤΙΜΑ BANK Α.Ε.	14/03/2022
<b>CNL CAPITAL (ΚΟ)</b>	<b>Κύρια Αγορά</b>
MERIT ΧΡΗΜΑΤΙΣΤΗΡΙΑΚΗ Α.Ε.Π.Ε.Υ.	01/10/2018
<b>COCA-COLA HBC AG (ΚΟ)</b>	<b>Κύρια Αγορά</b>
ΒΕΤΑ ΧΡΗΜΑΤΙΣΤΗΡΙΑΚΗ Α.Ε.Π.Ε.Υ.	08/03/2021
ΕΘΝΙΚΗ ΧΡΗΜΑΤΙΣΤΗΡΙΑΚΗ ΜΟΝΟΠΡΟΣΩΠΗ ΑΕΠΕΥ	02/01/1900
ΠΕΙΡΑΙΩΣ ΜΟΝΟΠΡΟΣΩΠΗ Α.Ε.Π.Ε.Υ.	04/05/2015
<b>DIMAND (ΚΟ)</b>	<b>Κύρια Αγορά</b>
EUROBANK EQUITIES ΜΟΝΟΠΡΟΣΩΠΗ Α.Ε.Π.Ε.Υ.	08/08/2022
ΑΛΦΑ FINANCE ΜΟΝΟΠΡΟΣΩΠΗ ΑΕΠΕΥ	08/08/2022
ΠΑΝΤΕΛΑΚΗΣ ΧΡΗΜΑΤΙΣΤΗΡΙΑΚΗ Α.Ε.Π.Ε.Υ.	15/05/2023
<b>EUROBANK HOLDINGS (ΚΟ)</b>	<b>Κύρια Αγορά</b>
EUROBANK EQUITIES ΜΟΝΟΠΡΟΣΩΠΗ Α.Ε.Π.Ε.Υ.	01/06/2012
GREENPOST TRADING EUROPE LTD	12/06/2023
MERIT ΧΡΗΜΑΤΙΣΤΗΡΙΑΚΗ Α.Ε.Π.Ε.Υ.	06/11/2017
ΑΛΦΑ FINANCE ΜΟΝΟΠΡΟΣΩΠΗ ΑΕΠΕΥ	09/01/2006
ΕΘΝΙΚΗ ΧΡΗΜΑΤΙΣΤΗΡΙΑΚΗ ΜΟΝΟΠΡΟΣΩΠΗ ΑΕΠΕΥ	02/01/1900
ΕΛΛΗΝΟΑΜΕΡΙΚΑΝΙΚΗ ΧΡΗΜΑΤΙΣΤΗΡΙΑΚΗ ΑΕΠΕΥ	25/07/2014
ΛΕΩΝ ΔΕΠΟΛΑΣ ΧΡΗΜΑΤΙΣΤΗΡΙΑΚΗ Α.Ε.Π.Ε.Υ.	30/11/2018
ΠΕΙΡΑΙΩΣ ΜΟΝΟΠΡΟΣΩΠΗ Α.Ε.Π.Ε.Υ.	28/09/2009
<b>FOURLIS ΣΥΜΜΕΤΟΧΩΝ (ΚΟ)</b>	<b>Κύρια Αγορά</b>
EUROBANK EQUITIES ΜΟΝΟΠΡΟΣΩΠΗ Α.Ε.Π.Ε.Υ.	01/12/2016
ΠΕΙΡΑΙΩΣ ΜΟΝΟΠΡΟΣΩΠΗ Α.Ε.Π.Ε.Υ.	06/03/2017
<b>HELLENIQ ENERGY (ΚΟ)</b>	<b>Κύρια Αγορά</b>
EUROBANK EQUITIES ΜΟΝΟΠΡΟΣΩΠΗ Α.Ε.Π.Ε.Υ.	01/11/2023
ΑΛΦΑ FINANCE ΜΟΝΟΠΡΟΣΩΠΗ ΑΕΠΕΥ	07/11/2023
ΕΛΛΗΝΟΑΜΕΡΙΚΑΝΙΚΗ ΧΡΗΜΑΤΙΣΤΗΡΙΑΚΗ ΑΕΠΕΥ	14/09/2015
ΠΕΙΡΑΙΩΣ ΜΟΝΟΠΡΟΣΩΠΗ Α.Ε.Π.Ε.Υ.	20/03/2017
<b>IDEAL HOLDINGS (ΚΟ)</b>	<b>Κύρια Αγορά</b>
EUROBANK EQUITIES ΜΟΝΟΠΡΟΣΩΠΗ Α.Ε.Π.Ε.Υ.	07/06/2021
ΠΕΙΡΑΙΩΣ ΜΟΝΟΠΡΟΣΩΠΗ Α.Ε.Π.Ε.Υ.	07/06/2021
<b>INTERCONTINENTAL (ΚΟ)</b>	<b>Κύρια Αγορά</b>
ΛΕΩΝ ΔΕΠΟΛΑΣ ΧΡΗΜΑΤΙΣΤΗΡΙΑΚΗ Α.Ε.Π.Ε.Υ.	03/06/2019

## Πίνακας Μετοχών Υπό Ειδική Διαπραγμάτευση

Χρεόγραφο	Κατηγορία Διαπραγμάτευσης
Ειδικός Διαπραγματευτής	Έναρξη Ειδικής Διαπραγμάτευσης
<b>INTRAKAT (ΚΟ)</b>	<b>Κύρια Αγορά</b>
ΒΕΤΑ ΧΡΗΜΑΤΙΣΤΗΡΙΑΚΗ Α.Ε.Π.Ε.Υ.	04/10/2021
ΠΑΝΤΕΛΑΚΗΣ ΧΡΗΜΑΤΙΣΤΗΡΙΑΚΗ Α.Ε.Π.Ε.Υ.	10/10/2022
<b>JUMBO (ΚΟ)</b>	<b>Κύρια Αγορά</b>
ΒΕΤΑ ΧΡΗΜΑΤΙΣΤΗΡΙΑΚΗ Α.Ε.Π.Ε.Υ.	01/02/2021
EUROBANK EQUITIES ΜΟΝΟΠΡΟΣΩΠΗ Α.Ε.Π.Ε.Υ.	25/05/2020
GREENPOST TRADING EUROPE LTD	12/06/2023
MERIT ΧΡΗΜΑΤΙΣΤΗΡΙΑΚΗ Α.Ε.Π.Ε.Υ.	06/11/2017
ΠΕΙΡΑΙΩΣ ΜΟΝΟΠΡΟΣΩΠΗ Α.Ε.Π.Ε.Υ.	06/03/2017
<b>LAMDA DEVELOPMENT(ΚΟ)</b>	<b>Κύρια Αγορά</b>
EUROBANK EQUITIES ΜΟΝΟΠΡΟΣΩΠΗ Α.Ε.Π.Ε.Υ.	08/12/2014
ΠΑΝΤΕΛΑΚΗΣ ΧΡΗΜΑΤΙΣΤΗΡΙΑΚΗ Α.Ε.Π.Ε.Υ.	06/11/2017
ΠΕΙΡΑΙΩΣ ΜΟΝΟΠΡΟΣΩΠΗ Α.Ε.Π.Ε.Υ.	29/06/2017
<b>ORILINA PROPERTIES ΑΕΕΑΠ (ΚΟ)</b>	<b>Κύρια Αγορά</b>
EUROBANK EQUITIES ΜΟΝΟΠΡΟΣΩΠΗ Α.Ε.Π.Ε.Υ.	11/12/2023
ΛΕΩΝ ΔΕΠΟΛΑΣ ΧΡΗΜΑΤΙΣΤΗΡΙΑΚΗ Α.Ε.Π.Ε.Υ.	11/12/2023
<b>PREMIA (ΚΟ)</b>	<b>Κύρια Αγορά</b>
ΒΕΤΑ ΧΡΗΜΑΤΙΣΤΗΡΙΑΚΗ Α.Ε.Π.Ε.Υ.	01/06/2021
ΛΕΩΝ ΔΕΠΟΛΑΣ ΧΡΗΜΑΤΙΣΤΗΡΙΑΚΗ Α.Ε.Π.Ε.Υ.	05/12/2022
ΠΑΝΤΕΛΑΚΗΣ ΧΡΗΜΑΤΙΣΤΗΡΙΑΚΗ Α.Ε.Π.Ε.Υ.	23/12/2021
<b>PROFILE (ΚΟ)</b>	<b>Κύρια Αγορά</b>
ΠΑΝΤΕΛΑΚΗΣ ΧΡΗΜΑΤΙΣΤΗΡΙΑΚΗ Α.Ε.Π.Ε.Υ.	01/07/2019
ΤΡΑΠΕΖΑ ΟΡΤΙΜΑ BANK Α.Ε.	03/04/2023
<b>QUALITY &amp; RELIABILITY (ΚΟ)</b>	<b>Κύρια Αγορά</b>
ΤΡΑΠΕΖΑ ΟΡΤΙΜΑ BANK Α.Ε.	03/01/2023
<b>QUEST ΣΥΜΜΕΤΟΧΩΝ (ΚΟ)</b>	<b>Κύρια Αγορά</b>
ΒΕΤΑ ΧΡΗΜΑΤΙΣΤΗΡΙΑΚΗ Α.Ε.Π.Ε.Υ.	26/03/2018
EUROBANK EQUITIES ΜΟΝΟΠΡΟΣΩΠΗ Α.Ε.Π.Ε.Υ.	28/01/2019
<b>SPACE HELLAS (ΚΟ)</b>	<b>Κύρια Αγορά</b>
MERIT ΧΡΗΜΑΤΙΣΤΗΡΙΑΚΗ Α.Ε.Π.Ε.Υ.	09/12/2022
<b>TITAN CEMENT (ΚΑ)</b>	<b>Κύρια Αγορά</b>
ΒΕΤΑ ΧΡΗΜΑΤΙΣΤΗΡΙΑΚΗ Α.Ε.Π.Ε.Υ.	01/02/2021
EUROBANK EQUITIES ΜΟΝΟΠΡΟΣΩΠΗ Α.Ε.Π.Ε.Υ.	06/11/2019
ΠΕΙΡΑΙΩΣ ΜΟΝΟΠΡΟΣΩΠΗ Α.Ε.Π.Ε.Υ.	18/01/2021
<b>TRADE ESTATES ΑΕΕΑΠ (ΚΟ)</b>	<b>Κύρια Αγορά</b>
EUROBANK EQUITIES ΜΟΝΟΠΡΟΣΩΠΗ Α.Ε.Π.Ε.Υ.	08/11/2023
EUROBANK EQUITIES ΜΟΝΟΠΡΟΣΩΠΗ Α.Ε.Π.Ε.Υ.	10/11/2023
ΠΑΝΤΕΛΑΚΗΣ ΧΡΗΜΑΤΙΣΤΗΡΙΑΚΗ Α.Ε.Π.Ε.Υ.	08/11/2023
ΠΑΝΤΕΛΑΚΗΣ ΧΡΗΜΑΤΙΣΤΗΡΙΑΚΗ Α.Ε.Π.Ε.Υ.	10/11/2023
<b>VIOTALCO SA/NV (ΚΑ)</b>	<b>Κύρια Αγορά</b>
EUROBANK EQUITIES ΜΟΝΟΠΡΟΣΩΠΗ Α.Ε.Π.Ε.Υ.	04/03/2014
MERIT ΧΡΗΜΑΤΙΣΤΗΡΙΑΚΗ Α.Ε.Π.Ε.Υ.	17/03/2014
ΑΛΦΑ FINANCE ΜΟΝΟΠΡΟΣΩΠΗ ΑΕΠΕΥ	11/03/2008
<b>ΑΒΑΣ Α.Ε. (ΚΟ)</b>	<b>Κύρια Αγορά</b>
EUROBANK EQUITIES ΜΟΝΟΠΡΟΣΩΠΗ Α.Ε.Π.Ε.Υ.	14/12/2015
ΠΕΙΡΑΙΩΣ ΜΟΝΟΠΡΟΣΩΠΗ Α.Ε.Π.Ε.Υ.	01/02/2021
ΤΡΑΠΕΖΑ ΟΡΤΙΜΑ BANK Α.Ε.	04/09/2023
<b>ΑΔΜΗΕ ΣΥΜΜΕΤΟΧΩΝ Α.Ε. (ΚΟ)</b>	<b>Κύρια Αγορά</b>
EUROBANK EQUITIES ΜΟΝΟΠΡΟΣΩΠΗ Α.Ε.Π.Ε.Υ.	24/05/2021
ΕΛΛΗΝΟΑΜΕΡΙΚΑΝΙΚΗ ΧΡΗΜΑΤΙΣΤΗΡΙΑΚΗ ΑΕΠΕΥ	09/03/2020
ΠΕΙΡΑΙΩΣ ΜΟΝΟΠΡΟΣΩΠΗ Α.Ε.Π.Ε.Υ.	29/06/2017
<b>ΑΕΡΟΠΟΡΙΑ ΑΙΓΑΙΟΥ (ΚΟ)</b>	<b>Κύρια Αγορά</b>
EUROBANK EQUITIES ΜΟΝΟΠΡΟΣΩΠΗ Α.Ε.Π.Ε.Υ.	22/09/2020
<b>ΑΛΟΥΜΥΛΑ (ΚΟ)</b>	<b>Κύρια Αγορά</b>
ΠΕΙΡΑΙΩΣ ΜΟΝΟΠΡΟΣΩΠΗ Α.Ε.Π.Ε.Υ.	31/07/2023
<b>ΑΝΔΡΟΜΕΔΑ ΑΕΕΧ (ΚΟ)</b>	<b>Κύρια Αγορά</b>
ΒΕΤΑ ΧΡΗΜΑΤΙΣΤΗΡΙΑΚΗ Α.Ε.Π.Ε.Υ.	15/02/2021
ΤΡΑΠΕΖΑ ΟΡΤΙΜΑ BANK Α.Ε.	03/04/2023
<b>ΓΕΚ ΤΕΡΝΑ (ΚΟ)</b>	<b>Κύρια Αγορά</b>
ΒΕΤΑ ΧΡΗΜΑΤΙΣΤΗΡΙΑΚΗ Α.Ε.Π.Ε.Υ.	08/03/2021
EUROBANK EQUITIES ΜΟΝΟΠΡΟΣΩΠΗ Α.Ε.Π.Ε.Υ.	24/05/2021
ΠΕΙΡΑΙΩΣ ΜΟΝΟΠΡΟΣΩΠΗ Α.Ε.Π.Ε.Υ.	29/08/2019



## Πίνακας Μετοχών Υπό Ειδική Διαπραγμάτευση

Χρεόγραφο	Κατηγορία Διαπραγμάτευσης
Ειδικός Διαπραγματευτής	Έναρξη Ειδικής Διαπραγμάτευσης
<strong>ΔΕΗ (ΚΟ)</strong>	<strong>Κύρια Αγορά</strong>
ΒΕΤΑ ΧΡΗΜΑΤΙΣΤΗΡΙΑΚΗ Α.Ε.Π.Ε.Υ.	01/02/2021
EUROBANK EQUITIES ΜΟΝΟΠΡΟΣΩΠΗ Α.Ε.Π.Ε.Υ.	22/10/2006
GREENPOST TRADING EUROPE LTD	12/06/2023
MERIT ΧΡΗΜΑΤΙΣΤΗΡΙΑΚΗ Α.Ε.Π.Ε.Υ.	06/11/2017
ΑΛΦΑ FINANCE ΜΟΝΟΠΡΟΣΩΠΗ ΑΕΠΕΥ	09/01/2006
ΕΘΝΙΚΗ ΧΡΗΜΑΤΙΣΤΗΡΙΑΚΗ ΜΟΝΟΠΡΟΣΩΠΗ ΑΕΠΕΥ	02/01/1900
ΕΛΛΗΝΟΑΜΕΡΙΚΑΝΙΚΗ ΧΡΗΜΑΤΙΣΤΗΡΙΑΚΗ ΑΕΠΕΥ	01/09/2014
ΠΕΙΡΑΙΩΣ ΜΟΝΟΠΡΟΣΩΠΗ Α.Ε.Π.Ε.Υ.	28/09/2009
<strong>ΕΘΝΙΚΗ ΤΡΑΠΕΖΑ (ΚΟ)</strong>	<strong>Κύρια Αγορά</strong>
EUROBANK EQUITIES ΜΟΝΟΠΡΟΣΩΠΗ Α.Ε.Π.Ε.Υ.	22/10/2006
GREENPOST TRADING EUROPE LTD	12/06/2023
MERIT ΧΡΗΜΑΤΙΣΤΗΡΙΑΚΗ Α.Ε.Π.Ε.Υ.	03/09/2012
ΑΛΦΑ FINANCE ΜΟΝΟΠΡΟΣΩΠΗ ΑΕΠΕΥ	09/01/2006
ΕΘΝΙΚΗ ΧΡΗΜΑΤΙΣΤΗΡΙΑΚΗ ΜΟΝΟΠΡΟΣΩΠΗ ΑΕΠΕΥ	02/01/1900
ΕΛΛΗΝΟΑΜΕΡΙΚΑΝΙΚΗ ΧΡΗΜΑΤΙΣΤΗΡΙΑΚΗ ΑΕΠΕΥ	25/07/2014
ΛΕΩΝ ΔΕΠΟΛΑΣ ΧΡΗΜΑΤΙΣΤΗΡΙΑΚΗ Α.Ε.Π.Ε.Υ.	20/05/2015
ΠΕΙΡΑΙΩΣ ΜΟΝΟΠΡΟΣΩΠΗ Α.Ε.Π.Ε.Υ.	08/09/2008
<strong>ΕΚΤΕΡ (ΚΟ)</strong>	<strong>Κύρια Αγορά</strong>
ΒΕΤΑ ΧΡΗΜΑΤΙΣΤΗΡΙΑΚΗ Α.Ε.Π.Ε.Υ.	26/09/2022
EUROBANK EQUITIES ΜΟΝΟΠΡΟΣΩΠΗ Α.Ε.Π.Ε.Υ.	16/10/2017
ΛΕΩΝ ΔΕΠΟΛΑΣ ΧΡΗΜΑΤΙΣΤΗΡΙΑΚΗ Α.Ε.Π.Ε.Υ.	21/05/2018
<strong>ΕΛΑΣΤΡΟΝ (ΚΟ)</strong>	<strong>Κύρια Αγορά</strong>
ΛΕΩΝ ΔΕΠΟΛΑΣ ΧΡΗΜΑΤΙΣΤΗΡΙΑΚΗ Α.Ε.Π.Ε.Υ.	20/02/2017
<strong>ΕΒΑΛΧΑΛΚΟΡ (ΚΟ)</strong>	<strong>Κύρια Αγορά</strong>
ΒΕΤΑ ΧΡΗΜΑΤΙΣΤΗΡΙΑΚΗ Α.Ε.Π.Ε.Υ.	09/01/2023
EUROBANK EQUITIES ΜΟΝΟΠΡΟΣΩΠΗ Α.Ε.Π.Ε.Υ.	07/05/2018
ΑΛΦΑ FINANCE ΜΟΝΟΠΡΟΣΩΠΗ ΑΕΠΕΥ	07/05/2018
<strong>ΕΛΛΑΚΤΩΡ (ΚΟ)</strong>	<strong>Κύρια Αγορά</strong>
EUROBANK EQUITIES ΜΟΝΟΠΡΟΣΩΠΗ Α.Ε.Π.Ε.Υ.	01/06/2012
EUROXX ΧΡΗΜΑΤΙΣΤΗΡΙΑΚΗ Α.Ε.Π.Ε.Υ.	24/09/2018
ΑΛΦΑ FINANCE ΜΟΝΟΠΡΟΣΩΠΗ ΑΕΠΕΥ	18/03/2019
ΕΘΝΙΚΗ ΧΡΗΜΑΤΙΣΤΗΡΙΑΚΗ ΜΟΝΟΠΡΟΣΩΠΗ ΑΕΠΕΥ	02/01/1900
ΠΕΙΡΑΙΩΣ ΜΟΝΟΠΡΟΣΩΠΗ Α.Ε.Π.Ε.Υ.	22/10/2018
<strong>ΕΛΛΗΝ. ΧΡΗΜΑΤΙΣΤΗΡΙΑ-Χ.Α. (ΚΟ)</strong>	<strong>Κύρια Αγορά</strong>
ΕΘΝΙΚΗ ΧΡΗΜΑΤΙΣΤΗΡΙΑΚΗ ΜΟΝΟΠΡΟΣΩΠΗ ΑΕΠΕΥ	02/01/1900
ΕΛΛΗΝΟΑΜΕΡΙΚΑΝΙΚΗ ΧΡΗΜΑΤΙΣΤΗΡΙΑΚΗ ΑΕΠΕΥ	01/09/2014
ΠΕΙΡΑΙΩΣ ΜΟΝΟΠΡΟΣΩΠΗ Α.Ε.Π.Ε.Υ.	04/05/2015
<strong>ΕΛΤΟΝ (ΚΟ)</strong>	<strong>Κύρια Αγορά</strong>
ΤΡΑΠΕΖΑ ΟΡΤΙΜΑ BANK Α.Ε.	30/01/2023
<strong>ΕΝΤΕΡΣΟΦΤ (ΚΟ)</strong>	<strong>Κύρια Αγορά</strong>
EUROBANK EQUITIES ΜΟΝΟΠΡΟΣΩΠΗ Α.Ε.Π.Ε.Υ.	22/06/2020
ΑΛΦΑ FINANCE ΜΟΝΟΠΡΟΣΩΠΗ ΑΕΠΕΥ	23/03/2023
<strong>ΕΥΔΑΠ (ΚΟ)</strong>	<strong>Κύρια Αγορά</strong>
EUROBANK EQUITIES ΜΟΝΟΠΡΟΣΩΠΗ Α.Ε.Π.Ε.Υ.	10/06/2019
ΑΛΦΑ FINANCE ΜΟΝΟΠΡΟΣΩΠΗ ΑΕΠΕΥ	27/01/2020
<strong>ΕΥΡΩΣΥΜΒΟΥΛΟΙ (ΚΟ)</strong>	<strong>Κύρια Αγορά</strong>
ΤΡΑΠΕΖΑ ΟΡΤΙΜΑ BANK Α.Ε.	01/02/2023
<strong>ΙΝΤΕΡΓΟΥΝΤ-ΞΥΛΕΜΠΟΡΙΑ (ΚΟ)</strong>	<strong>Κύρια Αγορά</strong>
EUROBANK EQUITIES ΜΟΝΟΠΡΟΣΩΠΗ Α.Ε.Π.Ε.Υ.	05/07/2021
ΠΑΝΤΕΛΑΚΗΣ ΧΡΗΜΑΤΙΣΤΗΡΙΑΚΗ Α.Ε.Π.Ε.Υ.	01/07/2021
<strong>ΙΝΤΕΡΛΑΪΦ (ΚΟ)</strong>	<strong>Κύρια Αγορά</strong>
ΒΕΤΑ ΧΡΗΜΑΤΙΣΤΗΡΙΑΚΗ Α.Ε.Π.Ε.Υ.	24/10/2022
ΠΕΙΡΑΙΩΣ ΜΟΝΟΠΡΟΣΩΠΗ Α.Ε.Π.Ε.Υ.	22/01/2024
<strong>ΚΛΟΥΚΙΝΑΣ - ΛΑΠΠΑΣ (ΚΟ)</strong>	<strong>Κύρια Αγορά</strong>
ΤΡΑΠΕΖΑ ΟΡΤΙΜΑ BANK Α.Ε.	02/01/2023
<strong>ΚΛΩΣΤ/ΡΓΙΑ ΝΑΥΠΑΚΤΟΥ (ΚΟ)</strong>	<strong>Κύρια Αγορά</strong>
ΤΡΑΠΕΖΑ ΟΡΤΙΜΑ BANK Α.Ε.	29/01/2024
<strong>ΚΡΙ - ΚΡΙ (ΚΟ)</strong>	<strong>Κύρια Αγορά</strong>
EUROBANK EQUITIES ΜΟΝΟΠΡΟΣΩΠΗ Α.Ε.Π.Ε.Υ.	07/05/2018
ΛΕΩΝ ΔΕΠΟΛΑΣ ΧΡΗΜΑΤΙΣΤΗΡΙΑΚΗ Α.Ε.Π.Ε.Υ.	16/01/2017
ΠΕΙΡΑΙΩΣ ΜΟΝΟΠΡΟΣΩΠΗ Α.Ε.Π.Ε.Υ.	11/12/2023
<strong>ΛΑΜΨΑ (ΚΟ)</strong>	<strong>Κύρια Αγορά</strong>
ΛΕΩΝ ΔΕΠΟΛΑΣ ΧΡΗΜΑΤΙΣΤΗΡΙΑΚΗ Α.Ε.Π.Ε.Υ.	16/01/2017
<strong>ΜΟΤΟΔΥΝΑΜΙΚΗ (ΚΟ)</strong>	<strong>Κύρια Αγορά</strong>
ΤΡΑΠΕΖΑ ΟΡΤΙΜΑ BANK Α.Ε.	25/08/2023

## Πίνακας Μετοχών Υπό Ειδική Διαπραγμάτευση

Χρεόγραφο	Κατηγορία Διαπραγμάτευσης
Ειδικός Διαπραγματευτής	Εναρξη Ειδικής Διαπραγμάτευσης
<b>ΜΟΤΟΡ ΟΙΛ (ΚΟ)</b>	<b>Κύρια Αγορά</b>
ΒΕΤΑ ΧΡΗΜΑΤΙΣΤΗΡΙΑΚΗ Α.Ε.Π.Ε.Υ.	08/03/2021
EUROBANK EQUITIES ΜΟΝΟΠΡΟΣΩΠΗ Α.Ε.Π.Ε.Υ.	22/10/2006
GREENPOST TRADING EUROPE LTD	12/06/2023
MERIT ΧΡΗΜΑΤΙΣΤΗΡΙΑΚΗ Α.Ε.Π.Ε.Υ.	25/02/2019
ΕΘΝΙΚΗ ΧΡΗΜΑΤΙΣΤΗΡΙΑΚΗ ΜΟΝΟΠΡΟΣΩΠΗ ΑΕΠΕΥ	02/01/1900
ΛΕΩΝ ΔΕΠΟΛΑΣ ΧΡΗΜΑΤΙΣΤΗΡΙΑΚΗ Α.Ε.Π.Ε.Υ.	01/04/2019
ΠΕΙΡΑΙΩΣ ΜΟΝΟΠΡΟΣΩΠΗ Α.Ε.Π.Ε.Υ.	04/05/2015
<b>ΜΠΛΕ ΚΕΔΡΟΣ (ΚΟ)</b>	<b>Κύρια Αγορά</b>
ΤΡΑΠΕΖΑ ΟΡΤΙΜΑ BANK Α.Ε.	16/10/2023
ΤΡΑΠΕΖΑ ΟΡΤΙΜΑ BANK Α.Ε.	08/11/2023
<b>ΜΥΤΙΛΗΝΑΙΟΣ (ΚΟ)</b>	<b>Κύρια Αγορά</b>
ΒΕΤΑ ΧΡΗΜΑΤΙΣΤΗΡΙΑΚΗ Α.Ε.Π.Ε.Υ.	11/04/2022
EUROBANK EQUITIES ΜΟΝΟΠΡΟΣΩΠΗ Α.Ε.Π.Ε.Υ.	20/09/2017
GREENPOST TRADING EUROPE LTD	12/06/2023
MERIT ΧΡΗΜΑΤΙΣΤΗΡΙΑΚΗ Α.Ε.Π.Ε.Υ.	25/02/2019
ΑΛΦΑ FINANCE ΜΟΝΟΠΡΟΣΩΠΗ ΑΕΠΕΥ	15/04/2019
ΕΘΝΙΚΗ ΧΡΗΜΑΤΙΣΤΗΡΙΑΚΗ ΜΟΝΟΠΡΟΣΩΠΗ ΑΕΠΕΥ	02/01/1900
ΠΕΙΡΑΙΩΣ ΜΟΝΟΠΡΟΣΩΠΗ Α.Ε.Π.Ε.Υ.	04/05/2015
<b>ΟΛΠ (ΚΟ)</b>	<b>Κύρια Αγορά</b>
EUROBANK EQUITIES ΜΟΝΟΠΡΟΣΩΠΗ Α.Ε.Π.Ε.Υ.	06/02/2019
<b>ΟΠΑΠ (ΚΟ)</b>	<b>Κύρια Αγορά</b>
ΒΕΤΑ ΧΡΗΜΑΤΙΣΤΗΡΙΑΚΗ Α.Ε.Π.Ε.Υ.	11/04/2022
EUROBANK EQUITIES ΜΟΝΟΠΡΟΣΩΠΗ Α.Ε.Π.Ε.Υ.	22/10/2006
GREENPOST TRADING EUROPE LTD	12/06/2023
MERIT ΧΡΗΜΑΤΙΣΤΗΡΙΑΚΗ Α.Ε.Π.Ε.Υ.	20/03/2017
ΑΛΦΑ FINANCE ΜΟΝΟΠΡΟΣΩΠΗ ΑΕΠΕΥ	09/01/2006
ΕΘΝΙΚΗ ΧΡΗΜΑΤΙΣΤΗΡΙΑΚΗ ΜΟΝΟΠΡΟΣΩΠΗ ΑΕΠΕΥ	02/01/1900
ΕΛΛΗΝΟΑΜΕΡΙΚΑΝΙΚΗ ΧΡΗΜΑΤΙΣΤΗΡΙΑΚΗ ΑΕΠΕΥ	25/07/2014
ΠΕΙΡΑΙΩΣ ΜΟΝΟΠΡΟΣΩΠΗ Α.Ε.Π.Ε.Υ.	04/05/2015
<b>ΟΤΕ (ΚΟ)</b>	<b>Κύρια Αγορά</b>
ΒΕΤΑ ΧΡΗΜΑΤΙΣΤΗΡΙΑΚΗ Α.Ε.Π.Ε.Υ.	11/04/2022
EUROBANK EQUITIES ΜΟΝΟΠΡΟΣΩΠΗ Α.Ε.Π.Ε.Υ.	22/10/2006
GREENPOST TRADING EUROPE LTD	12/06/2023
MERIT ΧΡΗΜΑΤΙΣΤΗΡΙΑΚΗ Α.Ε.Π.Ε.Υ.	20/03/2017
ΑΛΦΑ FINANCE ΜΟΝΟΠΡΟΣΩΠΗ ΑΕΠΕΥ	09/01/2006
ΕΘΝΙΚΗ ΧΡΗΜΑΤΙΣΤΗΡΙΑΚΗ ΜΟΝΟΠΡΟΣΩΠΗ ΑΕΠΕΥ	02/01/1900
ΕΛΛΗΝΟΑΜΕΡΙΚΑΝΙΚΗ ΧΡΗΜΑΤΙΣΤΗΡΙΑΚΗ ΑΕΠΕΥ	25/07/2014
ΛΕΩΝ ΔΕΠΟΛΑΣ ΧΡΗΜΑΤΙΣΤΗΡΙΑΚΗ Α.Ε.Π.Ε.Υ.	20/04/2015
ΠΕΙΡΑΙΩΣ ΜΟΝΟΠΡΟΣΩΠΗ Α.Ε.Π.Ε.Υ.	08/09/2008
<b>ΠΑΠΟΥΤΣΑΝΗΣ (ΚΟ)</b>	<b>Κύρια Αγορά</b>
ΒΕΤΑ ΧΡΗΜΑΤΙΣΤΗΡΙΑΚΗ Α.Ε.Π.Ε.Υ.	25/11/2013
ΑΛΦΑ FINANCE ΜΟΝΟΠΡΟΣΩΠΗ ΑΕΠΕΥ	19/11/2018
<b>ΠΕΙΡΑΙΩΣ FINANCIAL HOLD (ΚΟ)</b>	<b>Κύρια Αγορά</b>
EUROBANK EQUITIES ΜΟΝΟΠΡΟΣΩΠΗ Α.Ε.Π.Ε.Υ.	22/10/2006
EUROXX ΧΡΗΜΑΤΙΣΤΗΡΙΑΚΗ Α.Ε.Π.Ε.Υ.	15/02/2016
GREENPOST TRADING EUROPE LTD	12/06/2023
MERIT ΧΡΗΜΑΤΙΣΤΗΡΙΑΚΗ Α.Ε.Π.Ε.Υ.	16/09/2013
ΑΛΦΑ FINANCE ΜΟΝΟΠΡΟΣΩΠΗ ΑΕΠΕΥ	15/04/2019
ΕΘΝΙΚΗ ΧΡΗΜΑΤΙΣΤΗΡΙΑΚΗ ΜΟΝΟΠΡΟΣΩΠΗ ΑΕΠΕΥ	02/01/1900
ΕΛΛΗΝΟΑΜΕΡΙΚΑΝΙΚΗ ΧΡΗΜΑΤΙΣΤΗΡΙΑΚΗ ΑΕΠΕΥ	25/07/2014
ΛΕΩΝ ΔΕΠΟΛΑΣ ΧΡΗΜΑΤΙΣΤΗΡΙΑΚΗ Α.Ε.Π.Ε.Υ.	30/11/2018
ΠΕΙΡΑΙΩΣ ΜΟΝΟΠΡΟΣΩΠΗ Α.Ε.Π.Ε.Υ.	16/02/2009
<b>ΠΕΤΡΟΠΟΥΛΟΣ ΠΕΤΡΟΣ (ΚΟ)</b>	<b>Κύρια Αγορά</b>
EUROBANK EQUITIES ΜΟΝΟΠΡΟΣΩΠΗ Α.Ε.Π.Ε.Υ.	01/04/2019
ΠΑΝΤΕΛΑΚΗΣ ΧΡΗΜΑΤΙΣΤΗΡΙΑΚΗ Α.Ε.Π.Ε.Υ.	16/03/2020
<b>ΠΛΑΣΤΙΚΑ ΘΡΑΚΗΣ (ΚΟ)</b>	<b>Κύρια Αγορά</b>
EUROBANK EQUITIES ΜΟΝΟΠΡΟΣΩΠΗ Α.Ε.Π.Ε.Υ.	26/03/2018
ΑΛΦΑ FINANCE ΜΟΝΟΠΡΟΣΩΠΗ ΑΕΠΕΥ	26/03/2018
<b>ΡΕΒΟΪΛ (ΚΟ)</b>	<b>Κύρια Αγορά</b>
ΒΕΤΑ ΧΡΗΜΑΤΙΣΤΗΡΙΑΚΗ Α.Ε.Π.Ε.Υ.	26/06/2023
<b>ΣΑΡΑΝΤΗΣ ΓΡ. (ΚΟ)</b>	<b>Κύρια Αγορά</b>
ΒΕΤΑ ΧΡΗΜΑΤΙΣΤΗΡΙΑΚΗ Α.Ε.Π.Ε.Υ.	14/05/2012
EUROBANK EQUITIES ΜΟΝΟΠΡΟΣΩΠΗ Α.Ε.Π.Ε.Υ.	24/10/2016
<b>ΣΙΔΜΑ ΜΕΤΑΛΛΟΥΡΓΙΚΗ (ΚΟ)</b>	<b>Κύρια Αγορά</b>
ΤΡΑΠΕΖΑ ΟΡΤΙΜΑ BANK Α.Ε.	25/05/2023
<b>ΤΕΡΝΑ ΕΝΕΡΓΕΙΑΚΗ (ΚΟ)</b>	<b>Κύρια Αγορά</b>
EUROBANK EQUITIES ΜΟΝΟΠΡΟΣΩΠΗ Α.Ε.Π.Ε.Υ.	24/05/2021
ΠΕΙΡΑΙΩΣ ΜΟΝΟΠΡΟΣΩΠΗ Α.Ε.Π.Ε.Υ.	09/12/2019

## Πίνακας Μετοχών Υπό Ειδική Διαπραγμάτευση

Χρεόγραφο	Κατηγορία Διαπραγμάτευσης
Ειδικός Διαπραγματευτής	Έναρξη Ειδικής Διαπραγμάτευσης
<b>ΤΕΧΝΙΚΗ ΟΛΥΜΠΙΑΚΗ (ΚΟ)</b>	<b>Κύρια Αγορά</b>
ΤΡΑΠΕΖΑ ΟΡΤΙΜΑ BANK Α.Ε.	05/07/2023
<b>ΤΖΙΡΑΚΙΑΝ ΠΡΟΦΙΛ (ΚΟ)</b>	<b>Κύρια Αγορά</b>
ΛΕΩΝ ΔΕΠΟΛΑΣ ΧΡΗΜΑΤΙΣΤΗΡΙΑΚΗ Α.Ε.Π.Ε.Υ.	19/07/2021
<b>ΤΡΑΠΕΖΑ ΟΡΤΙΜΑ BANK (ΚΟ)</b>	<b>Κύρια Αγορά</b>
EUROBANK EQUITIES ΜΟΝΟΠΡΟΣΩΠΗ Α.Ε.Π.Ε.Υ.	11/12/2023
ΑΛΦΑ FINANCE ΜΟΝΟΠΡΟΣΩΠΗ ΑΕΠΕΥ	12/12/2023
ΤΡΑΠΕΖΑ ΟΡΤΙΜΑ BANK Α.Ε.	06/11/2023

## Γνωστοποιήσεις Συναλλαγών - Κατάλογος Υπόχρεων Προσώπων

Ημερομηνία Υποβολής [1]	Επωνυμία	Λόγος Υποβολής [2]	Υπόχρεος	Ιδιότητα Υποχρέου	Σχέση με τον Υπόχρεο	Ημερομηνία Συναλλαγής	Αγορά	Όγκος Συναλλαγών	Αξία Συναλλαγών	Φύση Συναλλαγής [3]	Είδος Χρηματικού μέσου	Παρατηρήσεις [4]
-------------------------	----------	--------------------	----------	-------------------	----------------------	-----------------------	-------	------------------	-----------------	---------------------	------------------------	------------------

## Σημειώσεις Γνωστοποιήσεων Συναλλαγών

Για περισσότερες πληροφορίες επί των γνωστοποιήσεων συναλλαγών επισκεφτείτε την ιστοσελίδα <http://athexgroup.gr/el/web/guest/companies-info-trade-notifications>.

[1] - Η Ημερομηνία Υποβολής αφορά την Ημερομηνία που η Γνωστοποίηση παρελήφθει από το Χ.Α.

[2] - Λόγος Υποβολής: Α: Πρόσωπο που ασκεί Διευθυντικά καθήκοντα, Β: Πρόσωπο που έχει στενό δεσμό με πρόσωπο που ασκεί Διευθυντικά καθήκοντα.

[3] - Φύση Συναλλαγής: Α: Αγορά, Π: Πώληση.

[4] - Παρατηρήσεις: 1 - Λόγω Συμμετοχής σε ΑΜΚ, 2 - Λόγω Εξάσκησης Δικαιώματος Προαίρεσης αγοράς μετοχών που παρέχεται στο προσωπικό, 3 - Λόγω Δωρεάς, 4 - Λόγω Συγχώνευσης ή Διάσπασης κλπ, 5 - Λόγω Μετατροπής ή Ανταλλαγής Ομολογιών, 6 - Ανταλλαγή Προαιρετικής Δημόσιας Πρότασης.

Υποκείμενη Αγορά				Αγορά Παραγώγων													
Ανωτ Τιμή	Κατωτ Τιμή	Τιμή κλεισ.	Μεταβ.	Μήνας Παράδοσης	Ανοιγμα	Ανωτ Τιμή	Κατωτ Τιμή	Τελ Τιμή	Τιμή κλεισ.	Τελευταία ζήτηση	Τελευταία προσφορά	Τιμή Εκκαθάρισης <sup>1</sup>	Υψηλό ζωής	Χαμηλό ζωής	Πράξεις	Όγκος	Ανοικτές θέσεις
<b>FTSE/X.A. Large Cap</b>				(Μονάδα Διαπραγμάτευσης: 1 Μονάδα Δείκτη x 2€, Χρηματικός Διακανονισμός)													
3,456.52	3,429.09	3,432.59	-0.42%	Μάρτιος 2024	3,458.00	3,458.00	3,429.25	3,434.00	3,434.00	---	---	---	3,485.50	---	92	464	4,401
				Απρίλιος 2024	3,444.00	3,444.00	3,444.00	3,444.00	3,444.00	---	---	---	3,470.00	---	1	20	131
				Μάιος 2024	---	---	---	---	3,463.50	---	---	---	---	---	---	---	---
				Ιούνιος 2024	---	---	---	---	3,470.25	---	---	---	---	---	---	---	---
				Σεπτέμβριος 2024	---	---	---	---	3,487.50	---	---	---	---	---	---	---	---
				Δεκέμβριος 2024	---	---	---	---	3,505.00	---	---	---	---	---	---	---	---
<b>FTSE/X.A. Τράπεζες</b>				(Μονάδα Διαπραγμάτευσης: 1 Μονάδα Δείκτη x 15€, Χρηματικός Διακανονισμός)													
1,239.54	1,225.83	1,232.44	-0.51%	Μάρτιος 2024	---	---	---	---	1,247.25	---	---	---	1,250.00	---	---	---	1,445
				Ιούνιος 2024	---	---	---	---	1,247.00	---	---	---	---	---	---	---	---
				Σεπτέμβριος 2024	---	---	---	---	1,253.25	---	---	---	---	---	---	---	---
				Δεκέμβριος 2024	---	---	---	---	1,259.50	---	---	---	---	---	---	---	---
<b>MSCI GREECE REBASED</b>				(Μονάδα Διαπραγμάτευσης: 1 Μονάδα Δείκτη x 2€, Χρηματικός Διακανονισμός)													
5,558.72	5,504.05	5,512.98	-0.55%	Μάρτιος 2024	---	---	---	---	5,526.50	---	---	---	5,535.25	---	---	---	202
				Απρίλιος 2024	---	---	---	---	5,517.75	---	---	---	5,500.00	---	---	---	130
				Μάιος 2024	---	---	---	---	5,517.75	---	---	---	5,547.00	---	---	---	10
				Ιούνιος 2024	---	---	---	---	5,508.25	---	---	---	5,463.25	---	---	---	10
				Ιούλιος 2024	---	---	---	---	5,589.00	---	---	---	---	---	---	---	---
				Αύγουστος 2024	---	---	---	---	5,597.75	---	---	---	---	---	---	---	---
				Σεπτέμβριος 2024	---	---	---	---	5,608.50	---	---	---	---	---	---	---	---
				Δεκέμβριος 2024	---	---	---	---	5,636.50	---	---	---	---	---	---	---	---

Σημειώσεις Παραγώγων

Τις τιμές εκκαθάρισης και τις τελικές ανοικτές θέσεις μπορείτε να τις ανακτήσετε στο ακόλουθο path <http://www.helex.gr/el/web/guest/statistics-end-of-day-derivatives>

Υποκείμενη Αγορά				Αγορά Παραγώγων										Ανοικτές θέσεις			
Ανωτ Τιμή	Κατωτ Τιμή	Τιμή κλεισ.	Μεταβ.	Μήνας Παράδοσης	Άνοιγμα	Ανωτ Τιμή	Κατωτ Τιμή	Τελ Τιμή	Τιμή κλεισ.	Τελευταία ζήτηση	Τελευταία προσφορά	Τιμή Εκκαθάρισης*	Υψηλό ζωής	Χαμηλό ζωής	Πράξεις	Όγκος	Ανοικτές θέσεις
(Μέγεθος Συμβολαίου: 100 Χρεόγραφα, Φυσική Παράδοση)																	
<b>ALPHA ΥΠΗΡΕΣΙΩΝ ΣΥΜΜ (ΚΟ)</b>				Μάρτιος 2024	1.73	1.74	1.70	1.70	1.70	---	---	---	1.78	---	179	8,998	174,662
1.739	1.7	1.7005	-1.53%	Ιούνιος 2024	1.74	1.74	1.74	1.74	1.74	---	---	---	1.74	---	2	500	3,522
				Σεπτέμβριος 2024	---	---	---	---	1.75	---	---	---	---	---	---	---	---
				Δεκέμβριος 2024	---	---	---	---	1.76	---	---	---	---	---	---	---	---
(Μέγεθος Συμβολαίου: 100 Χρεόγραφα, Φυσική Παράδοση)																	
<b>AUTOHELLAS (ΚΟ)</b>				Μάρτιος 2024	13.71	13.71	13.66	13.66	13.66	---	---	---	14.10	---	3	9	306
13.76	13.42	13.62	1.04%	Ιούνιος 2024	---	---	---	---	13.57	---	---	---	---	---	---	---	---
				Σεπτέμβριος 2024	---	---	---	---	13.64	---	---	---	---	---	---	---	---
				Δεκέμβριος 2024	---	---	---	---	13.71	---	---	---	---	---	---	---	---
(Μέγεθος Συμβολαίου: 100 Χρεόγραφα, Φυσική Παράδοση)																	
<b>CENERGY HOLDINGS (ΚΑ)</b>				Μάρτιος 2024	6.89	6.93	6.86	6.92	6.92	---	---	---	7.60	---	10	32	5,183
6.94	6.84	6.91	-0.43%	Ιούνιος 2024	---	---	---	---	6.99	---	---	---	---	---	---	---	---
				Σεπτέμβριος 2024	---	---	---	---	7.02	---	---	---	---	---	---	---	---
				Δεκέμβριος 2024	---	---	---	---	7.06	---	---	---	---	---	---	---	---
(Μέγεθος Συμβολαίου: 100 Χρεόγραφα, Φυσική Παράδοση)																	
<b>COCA-COLA HBC AG (ΚΟ)</b>				Μάρτιος 2024	29.01	29.20	28.99	29.20	29.20	---	---	---	29.23	---	12	52	175
29.26	29.01	29.01	0.69%	Ιούνιος 2024	---	---	---	---	29.00	---	---	---	---	---	---	---	---
				Σεπτέμβριος 2024	---	---	---	---	29.15	---	---	---	---	---	---	---	---
				Δεκέμβριος 2024	---	---	---	---	29.29	---	---	---	---	---	---	---	---
(Μέγεθος Συμβολαίου: 100 Χρεόγραφα, Φυσική Παράδοση)																	
<b>EUROBANK HOLDINGS (ΚΟ)</b>				Μάρτιος 2024	1.90	1.90	1.88	1.90	1.90	---	---	---	1.95	---	30	1,737	28,747
1.9035	1.882	1.9005	0.03%	Ιούνιος 2024	---	---	---	---	1.91	---	---	---	---	---	---	---	---
				Σεπτέμβριος 2024	---	---	---	---	1.92	---	---	---	---	---	---	---	---
				Δεκέμβριος 2024	---	---	---	---	1.93	---	---	---	---	---	---	---	---
(Μέγεθος Συμβολαίου: 100 Χρεόγραφα, Φυσική Παράδοση)																	
<b>FOURLIS ΣΥΜΜΕΤΟΧΩΝ (ΚΟ)</b>				Μάρτιος 2024	4.22	4.22	4.16	4.22	4.22	---	---	---	4.46	---	15	58	1,594
4.28	4.1	4.2	-0.71%	Ιούνιος 2024	---	---	---	---	4.26	---	---	---	---	---	---	---	---
				Σεπτέμβριος 2024	---	---	---	---	4.28	---	---	---	---	---	---	---	---
				Δεκέμβριος 2024	---	---	---	---	4.30	---	---	---	---	---	---	---	---
(Μέγεθος Συμβολαίου: 100 Χρεόγραφα, Φυσική Παράδοση)																	
<b>HELLENIQ ENERGY (ΚΟ)</b>				Μάρτιος 2024	8.25	8.29	8.12	8.22	8.22	---	---	---	8.29	---	61	398	6,493
8.25	8.06	8.2	0.12%	Ιούνιος 2024	8.31	8.31	8.31	8.31	8.31	---	---	---	8.31	---	2	100	160
				Σεπτέμβριος 2024	---	---	---	---	8.29	---	---	---	---	---	---	---	---
				Δεκέμβριος 2024	---	---	---	---	8.33	---	---	---	---	---	---	---	---

**Σημειώσεις Παραγώγων**

Τις τιμές εκκαθάρισης και τις τελικές ανοικτές θέσεις μπορείτε να τις ανακτήσετε στο ακόλουθο path <http://www.helex.gr/el/web/guest/statistics-end-of-day-derivatives>

Υποκείμενη Αγορά				Αγορά Παραγώγων													
Ανωτ Τιμή	Κατωτ Τιμή	Τιμή κλεισ.	Μεταβ.	Μήνας Παράδοσης	Άνοιγμα	Ανωτ Τιμή	Κατωτ Τιμή	Τελ Τιμή	Τιμή κλεισ.	Τελευταία ζήτηση	Τελευταία προσφορά	Τιμή Εκκαθάρισης*	Υψηλό ζωής	Χαμηλό ζωής	Πράξεις	Όγκος	Ανοικτές θέσεις
(Μέγεθος Συμβολαίου: 100 Χρεόγραφα, Φυσική Παράδοση)																	
<b>INTRACOM HOLDINGS (ΚΟ)</b>				<b>Μάρτιος 2024</b>	4.06	4.06	3.93	3.98	3.98	---	---	---	4.36	---	158	1,209	9,151
4.065	3.93	4	-2.20%	<b>Ιούνιος 2024</b>	4.10	4.18	4.10	4.18	4.18	---	---	---	4.30	---	3	4	150
				<b>Σεπτέμβριος 2024</b>	---	---	---	---	4.14	---	---	---	---	---	---	---	---
				<b>Δεκέμβριος 2024</b>	---	---	---	---	4.16	---	---	---	---	---	---	---	---
(Μέγεθος Συμβολαίου: 100 Χρεόγραφα, Φυσική Παράδοση)																	
<b>INTRAKAT (ΚΟ)</b>				<b>Μάρτιος 2024</b>	5.40	5.42	5.29	5.35	5.35	---	---	---	5.44	---	47	275	3,514
5.42	5.29	5.4	-0.55%	<b>Ιούνιος 2024</b>	---	---	---	---	5.41	---	---	---	5.40	---	---	---	548
				<b>Σεπτέμβριος 2024</b>	---	---	---	---	5.49	---	---	---	---	---	---	---	---
				<b>Δεκέμβριος 2024</b>	---	---	---	---	5.52	---	---	---	---	---	---	---	---
(Μέγεθος Συμβολαίου: 100 Χρεόγραφα, Φυσική Παράδοση)																	
<b>JUMBO (ΚΟ)</b>				<b>Μάρτιος 2024</b>	27.65	27.65	27.18	27.22	27.22	---	---	---	28.00	---	5	24	592
28	27.08	27.36	-0.65%	<b>Ιούνιος 2024</b>	---	---	---	---	27.72	---	---	---	---	---	---	---	---
				<b>Σεπτέμβριος 2024</b>	---	---	---	---	27.86	---	---	---	---	---	---	---	---
				<b>Δεκέμβριος 2024</b>	---	---	---	---	28.00	---	---	---	---	---	---	---	---
(Μέγεθος Συμβολαίου: 100 Χρεόγραφα, Φυσική Παράδοση)																	
<b>LAMDA DEVELOPMENT(ΚΟ)</b>				<b>Μάρτιος 2024</b>	6.89	6.97	6.87	6.90	6.90	---	---	---	7.37	---	28	134	6,816
6.965	6.85	6.87	-0.58%	<b>Ιούνιος 2024</b>	---	---	---	---	6.96	---	---	---	---	---	---	---	---
				<b>Σεπτέμβριος 2024</b>	---	---	---	---	6.99	---	---	---	---	---	---	---	---
				<b>Δεκέμβριος 2024</b>	---	---	---	---	7.03	---	---	---	---	---	---	---	---
(Μέγεθος Συμβολαίου: 100 Χρεόγραφα, Φυσική Παράδοση)																	
<b>MIG (ΚΟ)</b>				<b>Μάρτιος 2024</b>	---	---	---	---	4.40	---	---	---	5.30	---	---	---	106
4.42	4.285	4.365	-0.57%	<b>Ιούνιος 2024</b>	---	---	---	---	4.42	---	---	---	---	---	---	---	---
				<b>Σεπτέμβριος 2024</b>	---	---	---	---	4.44	---	---	---	---	---	---	---	---
				<b>Δεκέμβριος 2024</b>	---	---	---	---	4.46	---	---	---	---	---	---	---	---
(Μέγεθος Συμβολαίου: 100 Χρεόγραφα, Φυσική Παράδοση)																	
<b>QUEST ΣΥΜΜΕΤΟΧΩΝ (ΚΟ)</b>				<b>Μάρτιος 2024</b>	---	---	---	---	5.24	---	---	---	5.70	---	---	---	224
5.3	5.19	5.21	-0.19%	<b>Ιούνιος 2024</b>	---	---	---	---	5.25	---	---	---	---	---	---	---	---
				<b>Σεπτέμβριος 2024</b>	---	---	---	---	5.28	---	---	---	---	---	---	---	---
				<b>Δεκέμβριος 2024</b>	---	---	---	---	5.31	---	---	---	---	---	---	---	---
(Μέγεθος Συμβολαίου: 100 Χρεόγραφα, Φυσική Παράδοση)																	
<b>TITAN CEMENT (ΚΑ)</b>				<b>Μάρτιος 2024</b>	26.10	26.10	26.00	26.00	26.00	---	---	---	26.30	---	2	3	237
26.45	25.65	25.75	-1.15%	<b>Ιούνιος 2024</b>	---	---	---	---	26.09	---	---	---	24.99	---	---	---	1
				<b>Σεπτέμβριος 2024</b>	---	---	---	---	26.36	---	---	---	---	---	---	---	---
				<b>Δεκέμβριος 2024</b>	---	---	---	---	26.49	---	---	---	---	---	---	---	---

**Σημειώσεις Παραγώγων**

Τις τιμές εκκαθάρισης και τις τελικές ανοικτές θέσεις μπορείτε να τις ανακτήσετε στο ακόλουθο path <http://www.helex.gr/el/web/guest/statistics-end-of-day-derivatives>

Υποκείμενη Αγορά				Αγορά Παραγώγων										Ανοικτές θέσεις			
Ανωτ Τιμή	Κατωτ Τιμή	Τιμή κλεισ.	Μεταβ.	Μήνας Παράδοσης	Άνοιγμα	Ανωτ Τιμή	Κατωτ Τιμή	Τελ Τιμή	Τιμή κλεισ.	Τελευταία ζήτηση	Τελευταία προσφορά	Τιμή Εκκαθάρισης*	Υψηλό ζωής	Χαμηλό ζωής	Πράξεις	Όγκος	Ανοικτές θέσεις
(Μέγεθος Συμβολαίου: 100 Χρεόγραφα, Φυσική Παράδοση)																	
<b>ΒΙΟHALCO SA/NV (ΚΑ)</b>				Μάρτιος 2024	5.99	5.99	5.91	5.95	5.95	---	---	---	6.62	---	30	142	5,552
6.02	5.93	5.96	-0.50%	Ιούνιος 2024	---	---	---	---	6.03	---	---	---	---	---	---	---	---
				Σεπτέμβριος 2024	---	---	---	---	6.06	---	---	---	---	---	---	---	---
				Δεκέμβριος 2024	---	---	---	---	6.09	---	---	---	---	---	---	---	---
(Μέγεθος Συμβολαίου: 100 Χρεόγραφα, Φυσική Παράδοση)																	
<b>ΑΒΑΞ Α.Ε. (ΚΟ)</b>				Μάρτιος 2024	1.73	1.73	1.73	1.73	1.73	---	---	---	1.96	---	5	50	1,501
1.744	1.72	1.72	-0.58%	Ιούνιος 2024	---	---	---	---	1.74	---	---	---	---	---	---	---	---
				Σεπτέμβριος 2024	---	---	---	---	1.75	---	---	---	---	---	---	---	---
				Δεκέμβριος 2024	---	---	---	---	1.76	---	---	---	---	---	---	---	---
(Μέγεθος Συμβολαίου: 100 Χρεόγραφα, Φυσική Παράδοση)																	
<b>ΑΔΜΗ ΣΥΜΜΕΤΟΧΩΝ Α.Ε. (ΚΟ)</b>				Μάρτιος 2024	2.35	2.35	2.34	2.35	2.35	---	---	---	2.43	---	15	299	30,599
2.375	2.325	2.325	-1.27%	Ιούνιος 2024	---	---	---	---	2.40	---	---	---	2.44	---	---	---	932
				Σεπτέμβριος 2024	---	---	---	---	2.38	---	---	---	---	---	---	---	---
				Δεκέμβριος 2024	---	---	---	---	2.39	---	---	---	---	---	---	---	---
(Μέγεθος Συμβολαίου: 100 Χρεόγραφα, Φυσική Παράδοση)																	
<b>ΑΕΡΟΠΟΡΙΑ ΑΙΓΑΙΟΥ (ΚΟ)</b>				Μάρτιος 2024	12.66	12.70	12.54	12.60	12.60	---	---	---	12.85	---	65	284	6,681
12.68	12.44	12.64	0.80%	Ιούνιος 2024	---	---	---	---	12.62	---	---	---	---	---	---	---	---
				Σεπτέμβριος 2024	---	---	---	---	12.69	---	---	---	---	---	---	---	---
				Δεκέμβριος 2024	---	---	---	---	12.75	---	---	---	---	---	---	---	---
(Μέγεθος Συμβολαίου: 100 Χρεόγραφα, Φυσική Παράδοση)																	
<b>ΓΕΚ ΤΕΡΝΑ (ΚΟ)</b>				Μάρτιος 2024	14.55	14.59	14.41	14.41	14.41	---	---	---	14.89	---	14	46	11,799
14.62	14.34	14.38	-1.24%	Ιούνιος 2024	---	---	---	---	14.70	---	---	---	14.72	---	---	---	757
				Σεπτέμβριος 2024	---	---	---	---	14.73	---	---	---	---	---	---	---	---
				Δεκέμβριος 2024	---	---	---	---	14.80	---	---	---	---	---	---	---	---
(Μέγεθος Συμβολαίου: 100 Χρεόγραφα, Φυσική Παράδοση)																	
<b>ΔΕΗ (ΚΟ)</b>				Μάρτιος 2024	12.00	12.07	11.82	11.82	11.82	---	---	---	12.76	---	83	357	29,816
12.04	11.77	11.81	-1.17%	Ιούνιος 2024	12.19	12.20	12.05	12.05	12.05	---	---	---	12.75	---	5	206	1,301
				Σεπτέμβριος 2024	---	---	---	---	12.09	---	---	---	---	---	---	---	---
				Δεκέμβριος 2024	---	---	---	---	12.15	---	---	---	---	---	---	---	---
(Μέγεθος Συμβολαίου: 100 Χρεόγραφα, Φυσική Παράδοση)																	
<b>ΕΘΝΙΚΗ ΤΡΑΠΕΖΑ (ΚΟ)</b>				Μάρτιος 2024	7.22	7.27	7.16	7.25	7.25	---	---	---	7.35	---	99	875	15,392
7.26	7.14	7.25	0.08%	Ιούνιος 2024	---	---	---	---	7.28	---	---	---	7.29	---	---	---	1
				Σεπτέμβριος 2024	---	---	---	---	7.33	---	---	---	---	---	---	---	---
				Δεκέμβριος 2024	---	---	---	---	7.37	---	---	---	---	---	---	---	---

**Σημειώσεις Παραγώγων**

Τις τιμές εκκαθάρισης και τις τελικές ανοικτές θέσεις μπορείτε να τις ανακτήσετε στο ακόλουθο path <http://www.helex.gr/el/web/guest/statistics-end-of-day-derivatives>



Υποκείμενη Αγορά				Αγορά Παραγώγων													
Ανωτ Τιμή	Κατωτ Τιμή	Τιμή κλεισ.	Μεταβ.	Μήνας Παράδοσης	Άνοιγμα	Ανωτ Τιμή	Κατωτ Τιμή	Τελ Τιμή	Τιμή κλεισ.	Τελευταία ζήτηση	Τελευταία προσφορά	Τιμή Εκκαθάρισης*	Υψηλό ζωής	Χαμηλό ζωής	Πράξεις	Όγκος	Ανοικτές θέσεις
(Μέγεθος Συμβολαίου: 100 Χρεόγραφα, Φυσική Παράδοση)																	
<b>ΕΒΑΛΧΑΛΚΟΡ (ΚΟ)</b>				Μάρτιος 2024	2.19	2.20	2.15	2.20	2.20	---	---	---	2.44	---	21	128	5,457
2.21	2.155	2.155	-2.04%	Ιούνιος 2024	---	---	---	---	2.22	---	---	---	2.28	---	---	---	40
				Σεπτέμβριος 2024	---	---	---	---	2.23	---	---	---	---	---	---	---	---
				Δεκέμβριος 2024	---	---	---	---	2.24	---	---	---	---	---	---	---	---
(Μέγεθος Συμβολαίου: 100 Χρεόγραφα, Φυσική Παράδοση)																	
<b>ΕΛΛΑΚΤΩΡ (ΚΟ)</b>				Μάρτιος 2024	2.71	2.71	2.63	2.71	2.71	---	---	---	2.84	---	51	268	4,743
2.725	2.625	2.725	0.93%	Ιούνιος 2024	---	---	---	---	2.72	---	---	---	---	---	---	---	---
				Σεπτέμβριος 2024	---	---	---	---	2.73	---	---	---	---	---	---	---	---
				Δεκέμβριος 2024	---	---	---	---	2.75	---	---	---	---	---	---	---	---
(Μέγεθος Συμβολαίου: 100 Χρεόγραφα, Φυσική Παράδοση)																	
<b>ΕΛΛΗΝ. ΧΡΗΜΑΤΙΣΤΗΡΙΑ-Χ.Α. (ΚΟ)</b>				Μάρτιος 2024	5.43	5.43	5.34	5.34	5.34	---	---	---	5.94	---	48	209	10,678
5.46	5.31	5.33	-1.30%	Ιούνιος 2024	---	---	---	---	5.44	---	---	---	---	---	---	---	---
				Σεπτέμβριος 2024	---	---	---	---	5.46	---	---	---	---	---	---	---	---
				Δεκέμβριος 2024	---	---	---	---	5.49	---	---	---	---	---	---	---	---
(Μέγεθος Συμβολαίου: 100 Χρεόγραφα, Φυσική Παράδοση)																	
<b>ΕΥΔΑΠ (ΚΟ)</b>				Μάρτιος 2024	5.76	5.76	5.76	5.76	5.76	---	---	---	6.35	---	2	5	4,182
5.76	5.68	5.68	-1.22%	Ιούνιος 2024	---	---	---	---	5.79	---	---	---	---	---	---	---	---
				Σεπτέμβριος 2024	---	---	---	---	5.82	---	---	---	---	---	---	---	---
				Δεκέμβριος 2024	---	---	---	---	5.85	---	---	---	---	---	---	---	---
(Μέγεθος Συμβολαίου: 100 Χρεόγραφα, Φυσική Παράδοση)																	
<b>ΜΟΤΟΡ ΟΙΛ (ΚΟ)</b>				Μάρτιος 2024	27.35	27.35	27.33	27.33	27.33	---	---	---	28.09	---	2	5	563
27.38	27.06	27.2	-0.73%	Ιούνιος 2024	---	---	---	---	27.58	---	---	---	---	---	---	---	---
				Σεπτέμβριος 2024	---	---	---	---	27.72	---	---	---	---	---	---	---	---
				Δεκέμβριος 2024	---	---	---	---	27.86	---	---	---	---	---	---	---	---
(Μέγεθος Συμβολαίου: 100 Χρεόγραφα, Φυσική Παράδοση)																	
<b>ΜΥΤΙΛΗΝΑΙΟΣ (ΚΟ)</b>				Μάρτιος 2024	37.07	37.10	36.75	36.82	36.82	---	---	---	39.80	---	20	59	4,533
37.2	36.66	36.74	-0.70%	Ιούνιος 2024	---	---	---	---	37.25	---	---	---	---	---	---	---	---
				Σεπτέμβριος 2024	---	---	---	---	37.43	---	---	---	---	---	---	---	---
				Δεκέμβριος 2024	---	---	---	---	37.62	---	---	---	---	---	---	---	---
(Μέγεθος Συμβολαίου: 100 Χρεόγραφα, Φυσική Παράδοση)																	
<b>ΟΛΠ (ΚΟ)</b>				Μάρτιος 2024	---	---	---	---	24.80	---	---	---	25.49	---	---	---	108
25.4	24.85	25.3	1.20%	Ιούνιος 2024	---	---	---	---	25.17	---	---	---	---	---	---	---	---
				Σεπτέμβριος 2024	---	---	---	---	25.29	---	---	---	---	---	---	---	---
				Δεκέμβριος 2024	---	---	---	---	25.42	---	---	---	---	---	---	---	---

**Σημειώσεις Παραγώγων**

Τις τιμές εκκαθάρισης και τις τελικές ανοικτές θέσεις μπορείτε να τις ανακτήσετε στο ακόλουθο path <http://www.helex.gr/el/web/guest/statistics-end-of-day-derivatives>

Υποκείμενη Αγορά				Αγορά Παραγώγων										Ανοικτές θέσεις			
Ανωτ Τιμή	Κατωτ Τιμή	Τιμή κλεισ.	Μεταβ.	Μήνας Παράδοσης	Άνοιγμα	Ανωτ Τιμή	Κατωτ Τιμή	Τελ Τιμή	Τιμή κλεισ.	Τελευταία ζήτηση	Τελευταία προσφορά	Τιμή Εκκαθάρισης*	Υψηλό ζωής	Χαμηλό ζωής	Πράξεις	Όγκος	Ανοικτές θέσεις
(Μέγεθος Συμβολαίου: 100 Χρεόγραφα, Φυσική Παράδοση)																	
<b>ΟΠΑΠ (ΚΟ)</b>				Μάρτιος 2024	16.19	16.21	16.19	16.19	16.19	---	---	---	16.61	---	5	26	1,070
16.25	16.1	16.14	0.12%	Ιούνιος 2024	---	---	---	---	16.13	---	---	---	16.33	---	---	---	3
				Σεπτέμβριος 2024	---	---	---	---	16.31	---	---	---	---	---	---	---	---
				Δεκέμβριος 2024	---	---	---	---	16.39	---	---	---	---	---	---	---	---
(Μέγεθος Συμβολαίου: 100 Χρεόγραφα, Φυσική Παράδοση)																	
<b>ΟΤΕ (ΚΟ)</b>				Μάρτιος 2024	13.71	13.79	13.50	13.54	13.54	---	---	---	14.22	---	99	427	9,770
13.74	13.46	13.46	-0.52%	Ιούνιος 2024	---	---	---	---	13.62	---	---	---	---	---	---	---	---
				Σεπτέμβριος 2024	---	---	---	---	13.69	---	---	---	---	---	---	---	---
				Δεκέμβριος 2024	---	---	---	---	13.76	---	---	---	---	---	---	---	---
(Μέγεθος Συμβολαίου: 100 Χρεόγραφα, Φυσική Παράδοση)																	
<b>ΠΕΙΡΑΙΩΣ FINANCIAL HOLD (ΚΟ)</b>				Μάρτιος 2024	3.95	3.95	3.90	3.91	3.91	---	---	---	4.01	---	246	10,288	76,317
3.976	3.902	3.92	-1.26%	Ιούνιος 2024	---	---	---	---	3.96	---	---	---	4.00	---	---	---	18
				Σεπτέμβριος 2024	---	---	---	---	4.02	---	---	---	---	---	---	---	---
				Δεκέμβριος 2024	---	---	---	---	4.04	---	---	---	---	---	---	---	---
(Μέγεθος Συμβολαίου: 100 Χρεόγραφα, Φυσική Παράδοση)																	
<b>ΤΕΡΝΑ ΕΝΕΡΓΕΙΑΚΗ (ΚΟ)</b>				Μάρτιος 2024	16.20	16.31	16.02	16.25	16.25	---	---	---	16.55	---	57	210	21,899
16.24	15.97	16.16	0.31%	Ιούνιος 2024	---	---	---	---	16.22	---	---	---	---	---	---	---	---
				Σεπτέμβριος 2024	---	---	---	---	16.30	---	---	---	---	---	---	---	---
				Δεκέμβριος 2024	---	---	---	---	16.38	---	---	---	---	---	---	---	---
(Μέγεθος Συμβολαίου: 100 Χρεόγραφα, Φυσική Παράδοση)																	
<b>ΤΡΑΠΕΖΑ ΟΡΤΙΜΑ BANK (ΚΟ)</b>				Μάρτιος 2024	---	---	---	---	7.52	---	---	---	7.80	---	---	---	92
7.66	7.54	7.54	-1.05%	Ιούνιος 2024	---	---	---	---	7.67	---	---	---	---	---	---	---	---
				Σεπτέμβριος 2024	---	---	---	---	7.71	---	---	---	---	---	---	---	---
				Δεκέμβριος 2024	---	---	---	---	7.75	---	---	---	---	---	---	---	---

Σημειώσεις Παραγώγων

Τις τιμές εκκαθάρισης και τις τελικές ανοικτές θέσεις μπορείτε να τις ανακτήσετε στο ακόλουθο path <http://www.helex.gr/el/web/guest/statistics-end-of-day-derivatives>

FTSE/X.A. Large Cap

(Μονάδα Διαπραγμάτευσης: 1 Μονάδα Δείκτη x 2€ - Τρόπος Εξάσκησης: Ευρωπαϊκός, Χρηματικός Διακανονισμός)

Τιμή Εξάσκησης	Δικαιώματα Αγοράς														Δικαιώματα Πώλησης																		
	Μάρτιος 2024							Απρίλιος 2024							Λοιποί Μήνες		Μάρτιος 2024							Απρίλιος 2024							Λοιποί Μήνες		Τιμή Εξάσκησης
	Ανοιγμα	Ανιγ. Τιμή	Κατωτ. Τιμή	Τελ. Τιμή	Τιμή κλεισ.	Όγκος	Ανοικτές θέσεις	Ανοιγμα	Ανιγ. Τιμή	Κατωτ. Τιμή	Τελ. Τιμή	Τιμή κλεισ.	Όγκος	Ανοικτές θέσεις	Όγκος	Ανοικτές θέσεις	Ανοιγμα	Ανιγ. Τιμή	Κατωτ. Τιμή	Τελ. Τιμή	Τιμή κλεισ.	Όγκος	Ανοικτές θέσεις	Ανοιγμα	Ανιγ. Τιμή	Κατωτ. Τιμή	Τελ. Τιμή	Τιμή κλεισ.	Όγκος	Ανοικτές θέσεις	Όγκος	Ανοικτές θέσεις	
2,200	0.00	0.00	0.00	-	1,250.00	-	-	-	-	-	-	-	-	-	-	-	0.00	0.00	0.00	-	0.01	-	-	-	-	-	-	-	-	-	-	-	
2,250	0.00	0.00	0.00	-	1,200.00	-	-	-	-	-	-	-	-	-	-	-	0.00	0.00	0.00	-	0.01	-	-	-	-	-	-	-	-	-	-	-	2,250
2,300	0.00	0.00	0.00	-	1,150.00	-	-	-	-	-	-	-	-	-	-	-	0.00	0.00	0.00	-	0.01	-	-	-	-	-	-	-	-	-	-	-	2,300
2,350	0.00	0.00	0.00	-	1,100.00	-	-	-	-	-	-	-	-	-	-	-	0.00	0.00	0.00	-	0.01	-	-	-	-	-	-	-	-	-	-	-	2,350
2,400	0.00	0.00	0.00	-	1,050.00	-	-	-	-	-	-	-	-	-	-	-	0.00	0.00	0.00	-	0.01	-	-	-	-	-	-	-	-	-	-	-	2,400
2,450	0.00	0.00	0.00	-	1,000.00	-	-	-	-	-	-	-	-	-	-	-	0.00	0.00	0.00	-	0.01	-	-	-	-	-	-	-	-	-	-	-	2,450
2,500	0.00	0.00	0.00	-	950.00	-	-	-	-	-	-	-	-	-	-	-	0.00	0.00	0.00	-	0.01	-	-	-	-	-	-	-	-	-	-	-	2,500
2,550	0.00	0.00	0.00	-	900.00	-	-	-	-	-	-	-	-	-	-	-	0.00	0.00	0.00	-	0.01	-	-	-	-	-	-	-	-	-	-	-	2,550
2,600	0.00	0.00	0.00	-	850.00	-	-	-	-	-	-	-	-	-	-	-	0.00	0.00	0.00	-	0.01	-	-	-	-	-	-	-	-	-	-	-	2,600
2,650	0.00	0.00	0.00	-	801.00	-	-	-	-	-	-	-	-	-	-	-	0.00	0.00	0.00	-	0.01	-	-	-	-	-	-	-	-	-	-	-	2,650
2,700	0.00	0.00	0.00	-	751.00	-	-	-	-	-	-	-	-	-	-	-	0.00	0.00	0.00	-	0.01	-	-	-	-	-	-	-	-	-	-	-	2,700
2,750	0.00	0.00	0.00	-	701.00	-	-	-	-	-	-	-	-	-	-	-	0.00	0.00	0.00	-	0.01	-	-	-	-	-	-	-	-	-	-	-	2,750
2,800	0.00	0.00	0.00	-	651.00	-	-	-	-	-	-	-	-	-	-	-	0.00	0.00	0.00	-	0.01	-	-	-	-	-	-	-	-	-	-	-	2,800
2,850	0.00	0.00	0.00	-	601.00	-	-	-	-	-	-	-	-	-	-	-	0.00	0.00	0.00	-	0.02	-	-	-	-	-	-	-	-	-	-	-	2,850
2,900	0.00	0.00	0.00	-	551.00	-	-	-	-	-	-	-	-	-	-	-	0.00	0.00	0.00	-	0.01	-	-	-	-	-	-	-	-	-	-	-	2,900
2,950	0.00	0.00	0.00	-	501.00	-	-	-	-	-	-	-	-	-	-	-	0.00	0.00	0.00	-	0.02	-	-	-	-	-	-	-	-	-	-	-	2,950
3,000	0.00	0.00	0.00	-	451.00	-	-	0.00	0.00	0.00	-	456.00	-	-	-	-	0.00	0.00	0.00	-	0.07	-	-	0.00	0.00	0.00	-	3.10	-	-	-	3,000	
3,050	0.00	0.00	0.00	-	401.00	-	-	0.00	0.00	0.00	-	408.00	-	-	-	-	0.00	0.00	0.00	-	0.24	-	-	0.00	0.00	0.00	-	5.30	-	-	-	3,050	
3,100	0.00	0.00	0.00	-	352.00	-	-	0.00	0.00	0.00	-	362.00	-	-	-	-	0.00	0.00	0.00	-	0.67	-	-	0.00	0.00	0.00	-	8.70	-	-	-	3,100	
3,150	0.00	0.00	0.00	-	303.00	-	-	0.00	0.00	0.00	-	317.00	-	-	-	-	0.00	0.00	0.00	-	1.70	-	-	0.00	0.00	0.00	-	13.75	-	-	-	3,150	
3,200	0.00	0.00	0.00	-	255.00	-	20	0.00	0.00	0.00	-	274.00	-	-	-	-	0.00	0.00	0.00	-	3.80	-	20	0.00	0.00	0.00	-	20.75	-	-	-	3,200	
3,250	0.00	0.00	0.00	-	209.00	-	-	0.00	0.00	0.00	-	234.00	-	-	-	-	0.00	0.00	0.00	-	7.90	-	23	0.00	0.00	0.00	-	30.50	-	-	-	3,250	
3,300	0.00	0.00	0.00	-	166.00	-	60	0.00	0.00	0.00	-	197.00	-	-	-	-	0.00	0.00	0.00	-	15.00	-	102	0.00	0.00	0.00	-	43.25	-	-	-	3,300	
3,350	0.00	0.00	0.00	-	128.00	-	40	0.00	0.00	0.00	-	163.00	-	-	-	-	0.00	0.00	0.00	-	26.25	-	217	0.00	0.00	0.00	-	59.50	-	-	-	3,350	
3,400	0.00	0.00	0.00	-	94.00	-	45	0.00	0.00	0.00	-	133.00	-	-	-	-	0.00	0.00	0.00	-	42.75	-	51	0.00	0.00	0.00	-	79.00	-	1	-	3,400	
3,450	0.00	0.00	0.00	-	66.50	-	2	0.00	0.00	0.00	-	107.00	-	-	-	-	0.00	0.00	0.00	-	65.00	-	20	0.00	0.00	0.00	-	102.00	-	1	-	3,450	
3,500	0.00	0.00	0.00	-	44.75	-	61	0.00	0.00	0.00	-	84.00	-	21	-	-	0.00	0.00	0.00	-	93.00	-	-	0.00	0.00	0.00	-	130.00	-	20	-	3,500	
3,550	22.75	22.75	22.00	22.00	22.00	10	10	0.00	0.00	0.00	-	65.00	-	1	-	-	0.00	22.75	0.00	-	127.00	-	-	0.00	0.00	0.00	-	161.00	-	-	-	3,550	
3,600	0.00	0.00	0.00	-	17.50	-	-	0.00	0.00	0.00	-	49.50	-	-	-	-	0.00	0.00	0.00	-	166.00	-	-	0.00	0.00	0.00	-	195.00	-	-	-	3,600	
3,650	0.00	0.00	0.00	-	10.00	-	-	0.00	0.00	0.00	-	37.00	-	-	-	-	0.00	0.00	0.00	-	208.00	-	-	0.00	0.00	0.00	-	232.00	-	-	-	3,650	
3,700	0.00	0.00	0.00	-	5.50	-	-	0.00	0.00	0.00	-	27.25	-	-	-	-	0.00	0.00	0.00	-	254.00	-	-	0.00	0.00	0.00	-	272.00	-	-	-	3,700	
<b>Σύνολο:</b>						10	238					0	22	0	0					0	433						0	22	0	0			
<b>Αριθμός Πράξεων:</b>							2					0	0								0						0	0					

ALPHA ΥΠΗΡΕΣΙΩΝ ΣΥΜΜ (ΚΟ)

(Μέγεθος Συμβολαίου: 100 Χρεόγραφα, Τρόπος Εξάσκησης: Αμερικάνικος, Φυσική Παράδοση)

Τιμή Εξάσκησης	Δικαιώματα Αγοράς														Δικαιώματα Πώλησης																	
	Μάρτιος 2024						Απρίλιος 2024						Λοιποί Μήνες		Μάρτιος 2024						Απρίλιος 2024						Λοιποί Μήνες		Τιμή Εξάσκησης			
	Άνοιγμα	Ανιγν. Τιμή	Καπιτ. Τιμή	Τελ. Τιμή	Τιμή κλεισ.	Όγκος	Άνοιγμα	Ανιγν. Τιμή	Καπιτ. Τιμή	Τελ. Τιμή	Τιμή κλεισ.	Όγκος	Άνοιγkές θέσεις	Όγκος	Άνοιγkές θέσεις	Άνοιγμα	Ανιγν. Τιμή	Καπιτ. Τιμή	Τελ. Τιμή	Τιμή κλεισ.	Όγκος	Άνοιγkές θέσεις	Άνοιγμα	Ανιγν. Τιμή	Καπιτ. Τιμή	Τελ. Τιμή	Τιμή κλεισ.	Όγκος		Άνοιγkές θέσεις	Όγκος	Άνοιγkές θέσεις
0.800	0.000	0.000	0.000	0.931	-	-					-	-				0.000	0.000	0.000	0.001	-	-							-		-		
0.850	0.000	0.000	0.000	0.881	-	-					-	-				0.000	0.000	0.000	0.001	-	-							-	-			0.009
0.900	0.000	0.000	0.000	0.831	-	-					-	-				0.000	0.000	0.000	0.002	-	-							-	-			0.009
0.950	0.000	0.000	0.000	0.781	-	-					-	-				0.000	0.000	0.000	0.003	-	-							-	-			0.010
1.000	0.000	0.000	0.000	0.731	-	-					-	-				0.000	0.000	0.000	0.001	-	-							-	-			0.010
1.100	0.000	0.000	0.000	0.631	-	-	0.000	0.000	0.000	0.633	-	-				0.000	0.000	0.000	0.001	-	-	0.000	0.000	0.000	0.000	0.001	0.001	-	-			0.011
1.200	0.000	0.000	0.000	0.531	-	-	0.000	0.000	0.000	0.534	-	-				0.000	0.000	0.000	0.002	-	-	0.000	0.000	0.000	0.000	0.001	0.001	-	-			0.012
1.300	0.000	0.000	0.000	0.432	-	-	0.000	0.000	0.000	0.435	-	-				0.000	0.000	0.000	0.001	-	-	0.000	0.000	0.000	0.000	0.001	0.001	-	-			0.013
1.400	0.000	0.000	0.000	0.332	-	-	0.000	0.000	0.000	0.337	-	-				0.000	0.000	0.000	0.001	-	-	0.000	0.000	0.000	0.000	0.003	0.003	-	-			0.014
1.500	0.000	0.000	0.000	0.236	-	-	0.000	0.000	0.000	0.245	-	-				0.000	0.000	0.000	0.004	-	-	0.000	0.000	0.000	0.000	0.010	0.010	-	-			0.015
1.600	0.000	0.000	0.000	0.150	-	-	0.000	0.000	0.000	0.165	-	-				0.000	0.000	0.000	0.018	-	-	0.000	0.000	0.000	0.000	0.030	0.030	-	-			0.016
1.700	0.000	0.000	0.000	0.083	-	1,000	0.000	0.000	0.000	0.101	-	-				0.000	0.000	0.000	0.051	-	-	0.000	0.000	0.000	0.000	0.066	0.066	-	-			0.017
1.800	0.000	0.000	0.000	0.039	-	-	0.000	0.000	0.000	0.056	-	-				0.000	0.000	0.000	0.107	-	-	0.000	0.000	0.000	0.000	0.121	0.121	-	-			0.018
1.900	0.000	0.000	0.000	0.015	-	-	0.000	0.000	0.000	0.028	-	-				0.000	0.000	0.000	0.183	-	-	0.000	0.000	0.000	0.000	0.193	0.193	-	-			0.019
2.000	0.000	0.000	0.000	0.005	-	-	0.000	0.000	0.000	0.013	-	-				0.000	0.000	0.000	0.274	-	-	0.000	0.000	0.000	0.000	0.279	0.279	-	-			0.020
2.200	0.000	0.000	0.000	0.001	-	-	0.000	0.000	0.000	0.002	-	-				0.000	0.000	0.000	0.470	-	-	0.000	0.000	0.000	0.000	0.470	0.470	-	-			0.022
2.400	0.000	0.000	0.000	0.001	-	-	0.000	0.000	0.000	0.001	-	-				0.000	0.000	0.000	0.670	-	-	0.000	0.000	0.000	0.000	0.670	0.670	-	-			0.024
2.600	0.000	0.000	0.000	0.001	-	-	0.000	0.000	0.000	0.001	-	-				0.000	0.000	0.000	0.870	-	-	0.000	0.000	0.000	0.000	0.870	0.870	-	-			0.026
<b>Σύνολο:</b>					0	1,000					0	0	0	0						0	0						0	0	0	0		
<b>Αριθμός Πράξεων:</b>																					0.00						0		0			

ΔΕΗ (ΚΟ)

(Μέγεθος Συμβολαίου: 100 Χρέδγραμμα, Τρόπος Εξάσκησης: Αμερικάνικος, Φυσική Παράδοση)

Τιμή Εξάσκησης	Δικαιώματα Αγοράς													Δικαιώματα Πώλησης																		
	Μάρτιος 2024						Απρίλιος 2024						Λοιποί Μήνες		Μάρτιος 2024						Απρίλιος 2024						Λοιποί Μήνες		Τιμή Εξάσκησης			
	Άνοιγμα	Ανιγ. Τιμή	Καπιτ. Τιμή	Τελ. Τιμή	Τιμή κλεισ.	Όγκος	Άνοιγμα	Ανιγ. Τιμή	Καπιτ. Τιμή	Τελ. Τιμή	Τιμή κλεισ.	Όγκος	Άνοιγ. θέσεις	Όγκος	Άνοιγ. θέσεις	Άνοιγμα	Ανιγ. Τιμή	Καπιτ. Τιμή	Τελ. Τιμή	Τιμή κλεισ.	Όγκος	Άνοιγ. θέσεις	Άνοιγμα	Ανιγ. Τιμή	Καπιτ. Τιμή	Τελ. Τιμή	Τιμή κλεισ.	Όγκος		Άνοιγ. θέσεις	Όγκος	Άνοιγ. θέσεις
5.600	0.000	0.000	0.000	6.36	-	-										0.000	0.000	0.000	0.001	-	-											
6.000	0.000	0.000	0.000	5.96	-	-										0.000	0.000	0.000	0.001	-	-											0.060
6.400	0.000	0.000	0.000	5.56	-	-										0.000	0.000	0.000	0.001	-	-											0.064
6.800	0.000	0.000	0.000	5.16	-	-										0.000	0.000	0.000	0.001	-	-											0.068
7.200	0.000	0.000	0.000	4.76	-	-										0.000	0.000	0.000	0.001	-	-											0.072
7.600	0.000	0.000	0.000	4.36	-	-										0.000	0.000	0.000	0.001	-	-											0.076
8.000	0.000	0.000	0.000	3.96	-	-										0.000	0.000	0.000	0.001	-	-											0.080
8.400	0.000	0.000	0.000	3.56	-	-										0.000	0.000	0.000	0.001	-	-											0.084
8.800	0.000	0.000	0.000	3.16	-	-	0.000	0.000	0.000	3.18	-	-				0.000	0.000	0.000	0.001	-	-	0.000	0.000	0.000	0.004	-	-					0.088
9.200	0.000	0.000	0.000	2.76	-	-	0.000	0.000	0.000	2.79	-	-				0.000	0.000	0.000	0.001	-	-	0.000	0.000	0.000	0.010	-	-					0.092
9.600	0.000	0.000	0.000	2.36	-	-	0.000	0.000	0.000	2.40	-	-				0.000	0.000	0.000	0.001	-	-	0.000	0.000	0.000	0.023	-	-					0.096
10.000	0.000	0.000	0.000	1.96	-	-	0.000	0.000	0.000	2.03	-	-				0.000	0.000	0.000	0.002	-	-	0.000	0.000	0.000	0.051	-	-					0.100
11.000	0.000	0.000	0.000	1.02	-	16	0.000	0.000	0.000	1.21	-	-				0.000	0.000	0.000	0.059	-	-	0.000	0.000	0.000	0.226	-	-					0.110
12.000	0.000	0.000	0.000	0.345	-	1	0.000	0.000	0.000	0.611	-	-				0.000	0.000	0.000	0.382	-	16	0.000	0.000	0.000	0.626	-	-					0.120
13.000	0.000	0.000	0.000	0.065	-	26	0.000	0.000	0.000	0.261	-	5				0.000	0.000	0.000	1.10	-	-	0.000	0.000	0.000	1.28	-	-					0.130
14.000	0.000	0.000	0.000	0.007	-	-	0.000	0.000	0.000	0.094	-	-				0.000	0.000	0.000	2.05	-	-	0.000	0.000	0.000	2.11	-	-					0.140
15.000	0.000	0.000	0.000	0.001	-	-	0.000	0.000	0.000	0.029	-	-				0.000	0.000	0.000	3.05	-	-	0.000	0.000	0.000	3.06	-	-					0.150
16.000	0.000	0.000	0.000	0.002	-	-	0.000	0.000	0.000	0.007	-	-				0.000	0.000	0.000	4.05	-	-	0.000	0.000	0.000	4.05	-	-					0.160
17.000	0.000	0.000	0.000	0.001	-	-	0.000	0.000	0.000	0.002	-	-				0.000	0.000	0.000	5.05	-	-	0.000	0.000	0.000	5.05	-	-					0.170
18.000	0.000	0.000	0.000	0.001	-	-	0.000	0.000	0.000	0.001	-	-				0.000	0.000	0.000	6.05	-	-	0.000	0.000	0.000	6.05	-	-					0.180
Σύνολο:					0	43					0	5	0	0					0	16						0	5	0	0			
Αριθμός Πράξεων:					0						0		0						0.00							0		0				

ΕΘΝΙΚΗ ΤΡΑΠΕΖΑ (ΚΟ)

(Μέγεθος Συμβολαίου: 100 Χρεόγραφα, Τρόπος Εξάσκησης: Αμερικάνικος, Φυσική Παράδοση)

Δικαιώματα Αγοράς															Δικαιώματα Πώλησης																
Τιμή Εξάσκησης	Μάρτιος 2024						Απρίλιος 2024						Λοιποί Μήνες			Μάρτιος 2024						Απρίλιος 2024						Λοιποί Μήνες			Τιμή Εξάσκησης
	Άνοιγμα	Ανιψ. Τιμή	Καπιτ. Τιμή	Τελ. Τιμή	Τιμή κλεισ.	Όγκος	Άνοιγ. Θέσεις	Άνοιγμα	Ανιψ. Τιμή	Καπιτ. Τιμή	Τελ. Τιμή	Τιμή κλεισ.	Όγκος	Άνοιγ. Θέσεις	Όγκος	Άνοιγ. Θέσεις	Άνοιγμα	Ανιψ. Τιμή	Καπιτ. Τιμή	Τελ. Τιμή	Τιμή κλεισ.	Όγκος	Άνοιγ. Θέσεις	Όγκος	Άνοιγ. Θέσεις	Όγκος	Άνοιγ. Θέσεις				
3.200	0.000	0.000	0.000	4.04	-	-											0.000	0.000	0.000	0.001	-	-								0.032	
3.400	0.000	0.000	0.000	3.84	-	-											0.000	0.000	0.000	0.001	-	-								0.034	
3.600	0.000	0.000	0.000	3.64	-	-											0.000	0.000	0.000	0.001	-	-								0.036	
3.800	0.000	0.000	0.000	3.44	-	-											0.000	0.000	0.000	0.002	-	-								0.038	
4.000	0.000	0.000	0.000	3.24	-	-											0.000	0.000	0.000	0.001	-	-								0.040	
4.400	0.000	0.000	0.000	2.85	-	-											0.000	0.000	0.000	0.001	-	-								0.044	
4.800	0.000	0.000	0.000	2.45	-	-	0.000	0.000	0.000		2.46	-	-				0.000	0.000	0.000	0.001	-	-	0.000	0.000	0.000	0.001	-	-		0.048	
5.200	0.000	0.000	0.000	2.05	-	-	0.000	0.000	0.000		2.06	-	-				0.000	0.000	0.000	0.001	-	-	0.000	0.000	0.000	0.001	-	-		0.052	
5.600	0.000	0.000	0.000	1.65	-	-	0.000	0.000	0.000		1.67	-	-				0.000	0.000	0.000	0.001	-	-	0.000	0.000	0.000	0.008	-	-		0.056	
6.000	0.000	0.000	0.000	1.25	-	-	0.000	0.000	0.000		1.29	-	-				0.000	0.000	0.000	0.001	-	-	0.000	0.000	0.000	0.029	-	-		0.060	
6.400	0.000	0.000	0.000	0.859	-	-	0.000	0.000	0.000		0.943	-	-				0.000	0.000	0.000	0.011	-	240	0.000	0.000	0.000	0.083	-	-		0.064	
6.800	0.000	0.000	0.000	0.509	-	2	0.000	0.000	0.000		0.648	-	-				0.000	0.000	0.000	0.061	-	-	0.000	0.000	0.000	0.187	-	-		0.068	
7.200	0.000	0.000	0.000	0.246	-	35	0.000	0.000	0.000		0.414	-	-				0.000	0.000	0.000	0.198	-	-	0.000	0.000	0.000	0.353	-	-		0.072	
7.600	0.000	0.000	0.000	0.093	-	-	0.000	0.000	0.000		0.248	-	-				0.000	0.000	0.000	0.446	-	-	0.000	0.000	0.000	0.587	-	-		0.076	
8.000	0.000	0.000	0.000	0.027	-	-	0.000	0.000	0.000		0.139	-	-				0.000	0.000	0.000	0.781	-	-	0.000	0.000	0.000	0.878	-	-		0.080	
8.400	0.000	0.000	0.000	0.006	-	-	0.000	0.000	0.000		0.071	-	-				0.000	0.000	0.000	1.16	-	-	0.000	0.000	0.000	1.21	-	-		0.084	
8.800	0.000	0.000	0.000	0.001	-	-	0.000	0.000	0.000		0.035	-	-				0.000	0.000	0.000	1.56	-	-	0.000	0.000	0.000	1.58	-	-		0.088	
9.200	0.000	0.000	0.000	0.001	-	-	0.000	0.000	0.000		0.016	-	-				0.000	0.000	0.000	1.96	-	-	0.000	0.000	0.000	1.96	-	-		0.092	
<b>Σύνολο:</b>					0	37							0	0	0	0				0	240					0	0	0	0		
<b>Αριθμός Πράξεων:</b>						0							0		0					0.00						0		0			

ΟΠΑΠ (ΚΟ)

(Μέγεθος Συμβολαίου: 100 Χρέδγραφα, Τρόπος Εξάσκησης: Αμερικάνικος, Φυσική Παράδοση)

Τιμή Εξάσκησης	Δικαιώματα Αγοράς														Δικαιώματα Πώλησης																	
	Μάρτιος 2024						Απρίλιος 2024						Λοιποί Μήνες		Μάρτιος 2024						Απρίλιος 2024						Λοιποί Μήνες		Τιμή Εξάσκησης			
	Άνοιγμα	Ανιτ Τιμή	Κατωτ Τιμή	Τελ Τιμή	Τιμή κλεισ.	Όγκος	Άνοιγμα	Ανιτ Τιμή	Κατωτ Τιμή	Τελ Τιμή	Τιμή κλεισ.	Όγκος	Άνοιγτες θέσεις	Όγκος	Άνοιγτες θέσεις	Άνοιγμα	Ανιτ Τιμή	Κατωτ Τιμή	Τελ Τιμή	Τιμή κλεισ.	Όγκος	Άνοιγτες θέσεις	Άνοιγμα	Ανιτ Τιμή	Κατωτ Τιμή	Τελ Τιμή	Τιμή κλεισ.	Όγκος		Άνοιγτες θέσεις	Όγκος	Άνοιγτες θέσεις
9.600	0.000	0.000	0.000	6.53	-	-										0.000	0.000	0.000	0.001	-	-											
10.000	0.000	0.000	0.000	6.13	-	-										0.000	0.000	0.000	0.001	-	-											0.100
11.000	0.000	0.000	0.000	5.13	-	-	0.000	0.000	0.000	5.15	-	-				0.000	0.000	0.000	0.001	-	-	0.000	0.000	0.000	0.000	0.000	0.001	-	-			0.110
12.000	0.000	0.000	0.000	4.13	-	-	0.000	0.000	0.000	4.16	-	-				0.000	0.000	0.000	0.001	-	-	0.000	0.000	0.000	0.000	0.000	0.001	-	-			0.120
13.000	0.000	0.000	0.000	3.14	-	-	0.000	0.000	0.000	3.16	-	-				0.000	0.000	0.000	0.001	-	-	0.000	0.000	0.000	0.000	0.004	-	-				0.130
14.000	0.000	0.000	0.000	2.14	-	-	0.000	0.000	0.000	2.20	-	-				0.000	0.000	0.000	0.001	-	-	0.000	0.000	0.000	0.000	0.034	-	-				0.140
15.000	0.000	0.000	0.000	1.17	-	-	0.000	0.000	0.000	1.33	-	-				0.000	0.000	0.000	0.035	-	-	0.000	0.000	0.000	0.000	0.165	-	-				0.150
16.000	0.000	0.000	0.000	0.424	-	-	0.000	0.000	0.000	0.676	-	-				0.000	0.000	0.000	0.286	-	32	0.000	0.000	0.000	0.000	0.508	-	-				0.160
17.000	0.000	0.000	0.000	0.082	-	-	0.000	0.000	0.000	0.275	-	-				0.000	0.000	0.000	0.947	-	-	0.000	0.000	0.000	0.000	1.11	-	-				0.170
18.000	0.000	0.000	0.000	0.007	-	-	0.000	0.000	0.000	0.092	-	-				0.000	0.000	0.000	1.88	-	-	0.000	0.000	0.000	0.000	1.94	-	-				0.180
19.000	0.000	0.000	0.000	0.001	-	-	0.000	0.000	0.000	0.025	-	-				0.000	0.000	0.000	2.88	-	-	0.000	0.000	0.000	0.000	2.88	-	-				0.190
20.000	0.000	0.000	0.000	0.001	-	-	0.000	0.000	0.000	0.005	-	-				0.000	0.000	0.000	3.88	-	-	0.000	0.000	0.000	0.000	3.88	-	-				0.200
22.000	0.000	0.000	0.000	0.001	-	-	0.000	0.000	0.000	0.001	-	-				0.000	0.000	0.000	5.88	-	-	0.000	0.000	0.000	0.000	5.88	-	-				0.220
24.000	0.000	0.000	0.000	0.001	-	-	0.000	0.000	0.000	0.001	-	-				0.000	0.000	0.000	7.88	-	-	0.000	0.000	0.000	0.000	7.88	-	-				0.240
<b>Σύνολο:</b>					0	0					0	0	0	0					0	32							0	0	0	0		
<b>Αριθμός Πράξεων:</b>					0						0		0						0.00								0		0			

ΟΤΕ (ΚΟ)

(Μέγεθος Συμβολαίου: 100 Χρέδγραφα, Τρόπος Εξάσκησης: Αμερικάνικος, Φυσική Παράδοση)

Τιμή Εξάσκησης	Δικαιώματα Αγοράς												Δικαιώματα Πώλησης												Τιμή Εξάσκησης							
	Μάρτιος 2024				Απρίλιος 2024				Λοιποί Μήνες				Μάρτιος 2024				Απρίλιος 2024				Λοιποί Μήνες											
	Άνοιγμα	Ανιτ Τιμή	Καπιτ Τιμή	Τελ Τιμή	Τιμή κλεισ.	Όγκος	Ανοικτές θέσεις	Άνοιγμα	Ανιτ Τιμή	Καπιτ Τιμή	Τελ Τιμή	Τιμή κλεισ.	Όγκος	Ανοικτές θέσεις	Όγκος	Ανοικτές θέσεις	Άνοιγμα	Ανιτ Τιμή	Καπιτ Τιμή	Τελ Τιμή	Τιμή κλεισ.	Όγκος	Ανοικτές θέσεις	Όγκος		Ανοικτές θέσεις						
9.200	0.000	0.000	0.000	4.34	-	-	0.000	0.000	0.000	4.36	-	-	0.000	0.000	0.000	0.001	-	-	0.000	0.000	0.000	0.001	-	-	0.000	0.000	0.000	0.001	-	-	0.092	
9.600	0.000	0.000	0.000	3.94	-	-	0.000	0.000	0.000	3.96	-	-	0.000	0.000	0.000	0.001	-	-	0.000	0.000	0.000	0.001	-	-	0.000	0.000	0.000	0.001	-	-	0.096	
10.000	0.000	0.000	0.000	3.54	-	-	0.000	0.000	0.000	3.56	-	-	0.000	0.000	0.000	0.001	-	-	0.000	0.000	0.000	0.001	-	-	0.000	0.000	0.000	0.001	-	-	0.100	
11.000	0.000	0.000	0.000	2.54	-	-	0.000	0.000	0.000	2.57	-	-	0.000	0.000	0.000	0.001	-	-	0.000	0.000	0.000	0.008	-	-	0.000	0.000	0.000	0.008	-	-	0.110	
12.000	0.000	0.000	0.000	1.55	-	20	0.000	0.000	0.000	1.64	-	-	0.000	0.000	0.000	0.005	-	5	0.000	0.000	0.000	0.068	-	-	0.000	0.000	0.000	0.068	-	-	0.120	
13.000	0.000	0.000	0.000	0.657	-	10	0.000	0.000	0.000	0.866	-	-	0.000	0.000	0.000	0.112	-	20	0.301	0.301	0.301	0.301	0.301	5	0	0.000	0.000	0.000	0.301	-	-	0.130
14.000	0.000	0.000	0.000	0.143	-	7	0.000	0.000	0.000	0.364	-	-	0.000	0.000	0.000	0.599	-	5	0.000	0.000	0.000	0.795	-	-	0.000	0.000	0.000	0.795	-	-	0.140	
15.000	0.000	0.000	0.000	0.014	-	-	0.000	0.000	0.000	0.121	-	-	0.000	0.000	0.000	1.47	-	-	0.000	0.000	0.000	1.56	-	-	0.000	0.000	0.000	1.56	-	-	0.150	
16.000	0.000	0.000	0.000	0.001	-	-	0.000	0.000	0.000	0.030	-	-	0.000	0.000	0.000	2.47	-	-	0.000	0.000	0.000	2.48	-	-	0.000	0.000	0.000	2.48	-	-	0.160	
17.000	0.000	0.000	0.000	0.001	-	-	0.000	0.000	0.000	0.006	-	-	0.000	0.000	0.000	3.47	-	-	0.000	0.000	0.000	3.47	-	-	0.000	0.000	0.000	3.47	-	-	0.170	
18.000	0.000	0.000	0.000	0.001	-	-	0.000	0.000	0.000	0.001	-	-	0.000	0.000	0.000	4.47	-	-	0.000	0.000	0.000	4.47	-	-	0.000	0.000	0.000	4.47	-	-	0.180	
19.000	0.000	0.000	0.000	0.001	-	-	0.000	0.000	0.000	0.001	-	-	0.000	0.000	0.000	5.47	-	-	0.000	0.000	0.000	5.47	-	-	0.000	0.000	0.000	5.47	-	-	0.190	
20.000	0.000	0.000	0.000	0.001	-	-					-	-				6.47	-	-					-	-					-	-	0.200	
22.000	0.000	0.000	0.000	0.001	-	-					-	-				8.47	-	-					-	-					-	-	0.220	
<b>Σύνολο:</b>					0	37					0	0	0	0		0	30				5	0	0	0					0	0		
<b>Αριθμός Πράξεων:</b>					0						0	0	0			0.00					1		0						0			



ΠΕΙΡΑΙΩΣ FINANCIAL HOLD (ΚΟ)

(Μέγεθος Συμβολαίου: 100 Χρέογραφα, Τρόπος Εξάσκησης: Αμερικάνικος, Φυσική Παράδοση)

Τιμή Εξάσκησης	Δικαιώματα Αγοράς												Δικαιώματα Πώλησης																
	Μάρτιος 2024				Απρίλιος 2024				Λοιποί Μήνες				Μάρτιος 2024				Απρίλιος 2024				Λοιποί Μήνες								
	Άνοιγμα	Ανιγν. Τιμή	Καπιτ. Τιμή	Τελ. Τιμή	Τιμή κλεισ.	Όγκος	Ανοικτές θέσεις	Άνοιγμα	Ανιγν. Τιμή	Καπιτ. Τιμή	Τελ. Τιμή	Τιμή κλεισ.	Όγκος	Ανοικτές θέσεις	Όγκος	Ανοικτές θέσεις	Άνοιγμα	Ανιγν. Τιμή	Καπιτ. Τιμή	Τελ. Τιμή	Τιμή κλεισ.	Όγκος	Ανοικτές θέσεις	Όγκος	Ανοικτές θέσεις	Τιμή Εξάσκησης			
1.300	0.000	0.000	0.000	2.67	-	-										0.000	0.000	0.000	0.001	-	-							0.013	
1.400	0.000	0.000	0.000	2.57	-	-										0.000	0.000	0.000	0.001	-	-							0.014	
1.500	0.000	0.000	0.000	2.47	-	-										0.000	0.000	0.000	0.001	-	-							0.015	
1.600	0.000	0.000	0.000	2.37	-	-										0.000	0.000	0.000	0.001	-	-							0.016	
1.700	0.000	0.000	0.000	2.27	-	-										0.000	0.000	0.000	0.001	-	-							0.017	
1.800	0.000	0.000	0.000	2.17	-	-										0.000	0.000	0.000	0.001	-	-							0.018	
1.900	0.000	0.000	0.000	2.07	-	-										0.000	0.000	0.000	0.001	-	-							0.019	
2.000	0.000	0.000	0.000	1.97	-	-										0.000	0.000	0.000	0.001	-	-							0.020	
2.200	0.000	0.000	0.000	1.77	-	-										0.000	0.000	0.000	0.001	-	-							0.022	
2.400	0.000	0.000	0.000	1.57	-	-	0.000	0.000	0.000		1.58	-	-			0.000	0.000	0.000	0.002	-	-	0.000	0.000	0.000	0.001	-	-	0.024	
2.600	0.000	0.000	0.000	1.37	-	-	0.000	0.000	0.000		1.38	-	-			0.000	0.000	0.000	0.001	-	-	0.000	0.000	0.000	0.001	-	-	0.026	
2.800	0.000	0.000	0.000	1.17	-	-	0.000	0.000	0.000		1.18	-	-			0.000	0.000	0.000	0.001	-	-	0.000	0.000	0.000	0.001	-	-	0.028	
3.000	0.000	0.000	0.000	0.974	-	-	0.000	0.000	0.000		0.983	-	-			0.000	0.000	0.000	0.001	-	-	0.000	0.000	0.000	0.004	-	-	0.030	
3.200	0.000	0.000	0.000	0.774	-	-	0.000	0.000	0.000		0.793	-	-			0.000	0.000	0.000	0.001	-	-	0.000	0.000	0.000	0.013	-	-	0.032	
3.400	0.000	0.000	0.000	0.576	-	-	0.000	0.000	0.000		0.615	-	-			0.000	0.000	0.000	0.002	-	-	0.000	0.000	0.000	0.034	-	-	0.034	
3.600	0.000	0.000	0.000	0.388	-	30	0.000	0.000	0.000		0.456	-	-			0.000	0.000	0.000	0.013	-	-	0.000	0.000	0.000	0.075	-	-	0.036	
3.800	0.000	0.000	0.000	0.225	-	-	0.000	0.000	0.000		0.321	-	-			0.000	0.000	0.000	0.050	-	-	0.000	0.000	0.000	0.139	-	-	0.038	
4.000	0.000	0.000	0.000	0.109	-	-	0.000	0.000	0.000		0.216	-	-			0.000	0.000	0.000	0.135	-	-	0.000	0.000	0.000	0.234	-	-	0.040	
4.400	0.000	0.000	0.000	0.013	-	-	0.000	0.000	0.000		0.084	-	-			0.000	0.000	0.000	0.440	-	-	0.000	0.000	0.000	0.503	-	-	0.044	
4.800	0.000	0.000	0.000	0.001	-	-	0.000	0.000	0.000		0.027	-	-			0.000	0.000	0.000	0.830	-	-	0.000	0.000	0.000	0.847	-	-	0.048	
5.200	0.000	0.000	0.000	0.001	-	-	0.000	0.000	0.000		0.007	-	-			0.000	0.000	0.000	1.23	-	-	0.000	0.000	0.000	1.23	-	-	0.052	
5.600	0.000	0.000	0.000	0.001	-	-	0.000	0.000	0.000		0.002	-	-			0.000	0.000	0.000	1.63	-	-	0.000	0.000	0.000	1.63	-	-	0.056	
6.000	0.000	0.000	0.000	0.001	-	-	0.000	0.000	0.000		0.001	-	-			0.000	0.000	0.000	2.03	-	-	0.000	0.000	0.000	2.03	-	-	0.060	
Σύνολα:					0	30						0	0	0	0					0	0					0	0	0	0
Αριθμός Πράξεων:					0							0		0						0.00						0		0	

Προϊόν Δανεισμού	Υποκείμενος Τίτλος	Πολυμερείς Συναλλαγές[1]					Διμερείς Συναλλαγές[2]		Δανεισμός Τίτλων μέσω ΟΤC[3]
		Ανοιχτές θέσεις[5]	Προσφερόμενη ποσότητα	Μ.Σ.Τ[4]	Όγκος συναλλαγών	Μ.Σ.Τ[4]	Όγκος συναλλαγών	Μ.Σ.Τ[4]	Όγκος συναλλαγών
AETFBOR	ALPHA ETF FTSE Athex Large Cap	---	---	---	---	---	---	---	---
ALPHABOR	ALPHA ΥΠΗΡΕΣΙΩΝ ΣΥΜΜ (ΚΟ)	5,000	---	---	---	---	---	---	58,704,045
OTOELBOR	AUTOHELLAS (ΚΟ)	1,500	---	---	---	---	---	---	67,389
CENERBOR	CENERGY HOLDINGS (ΚΑ)	---	---	---	---	---	---	---	5,765
ΕΕΕBOR	COCA-COLA HBC AG (ΚΟ)	1,358	---	---	971	5.86%	---	---	44,377
EUROBBOR	EUROBANK HOLDINGS (ΚΟ)	---	---	---	---	---	---	---	35,270,948
FOYRKBOR	FOURLIS ΣΥΜΜΕΤΟΧΩΝ (ΚΟ)	230	---	---	---	---	---	---	10,875
ELPEBOR	HELLENIQ ENERGY (ΚΟ)	---	---	---	---	---	---	---	259,536
INTRKBOR	INTRACOM HOLDINGS (ΚΟ)	---	---	---	---	---	---	---	---
INKATBOR	INTRAKAT (ΚΟ)	---	---	---	---	---	---	---	146,000
BELABOR	JUMBO (ΚΟ)	---	---	---	---	---	---	---	210,665
LAMDABOR	LAMDA DEVELOPMENT(ΚΟ)	400	---	---	---	---	---	---	223,277
MIGBOR	MIG (ΚΟ)	1,992	---	---	---	---	---	---	40,179
QUALBOR	QUALITY & RELIABILITY (ΚΟ)	---	---	---	---	---	---	---	---
QUESTBOR	QUEST ΣΥΜΜΕΤΟΧΩΝ (ΚΟ)	391	---	---	---	---	---	---	21,333
TITCBOR	TITAN CEMENT (ΚΑ)	7,615	---	---	---	---	---	---	227,923
VIOBOR	VIOHALCO SA/NV (ΚΑ)	744	---	---	---	---	---	---	---
AVAXBOR	ΑΒΑΞ Α.Ε. (ΚΟ)	2,000	---	---	---	---	---	---	---
ADMIEBOR	ΑΔΜΗΕ ΣΥΜΜΕΤΟΧΩΝ Α.Ε. (ΚΟ)	---	---	---	---	---	---	---	297,580
AEGNBOR	ΑΕΡΟΠΟΡΙΑ ΑΙΓΑΙΟΥ (ΚΟ)	---	---	---	---	---	---	---	191,301
GEKTERNABOR	ΓΕΚ ΤΕΡΝΑ (ΚΟ)	200	---	---	---	---	---	---	6,203,698
PPCBOR	ΔΕΗ (ΚΟ)	2,000	---	---	---	---	---	---	1,278,881
ETEBOB	ΕΘΝΙΚΗ ΤΡΑΠΕΖΑ (ΚΟ)	---	---	---	---	---	---	---	14,459,534
ELHABOR	ΕΛΒΑΛΧΑΛΚΟΡ (ΚΟ)	788	---	---	---	---	---	---	64,887
ELLAKTORBOR	ΕΛΛΑΚΤΩΡ (ΚΟ)	2,681	---	---	1,200	4.88%	---	---	113,171
ΕΧΑΕBOR	ΕΛΛΗΝ. ΧΡΗΜΑΤΙΣΤΗΡΙΑ-Χ.Α. (ΚΟ)	200	---	---	---	---	---	---	167,047
EYDAPBOR	ΕΥΔΑΠ (ΚΟ)	1,145	---	---	---	---	---	---	262,962
ΜΟΗBOR	ΜΟΤΟΡ ΟΪΛ (ΚΟ)	24,181	---	---	---	---	---	---	418,161
ΜΥΤΙLBOR	ΜΥΤΙΛΗΝΑΙΟΣ (ΚΟ)	1,861	---	---	---	---	---	---	156,348
PPABOR	ΟΛΠ (ΚΟ)	1,500	---	---	---	---	---	---	66,443
OPAPBOR	ΟΠΑΠ (ΚΟ)	---	---	---	---	---	---	---	1,612,219

Σημειώσεις Προϊόντων Δανεισμού

[1] - Πολυμερείς Συμβάσεις Δανειοδοσίας των μεθόδων 8-1, 8-2 και 8-3-3 (σύμφ. Με Αποφ.17 ΔΣ του Χρηματιστηρίου).

[2] - Διμερείς Συμβάσεις Δανειοδοσίας των μεθόδων 8-3-1 και 8-3-2 (σύμφ. Με Αποφ. 20 ΔΣ του Χρηματιστηρίου).

[3] - Τα στοιχεία Συναλλαγές Δανεισμού Τίτλων μέσω ΟΤC δηλώνονται από τους χειριστές ΣΑΤ και αφορούν τις ποσότητες που έχουν καταγραφεί στο ΣΑΤ έως και τη προηγούμενη εργάσιμη ημέρα.

[4] - Μ.Σ.Τ: - Μέση Σταθμισμένη Τιμή (ως προς τα τεμάχια)

[5] - Τα στοιχεία αφορούν σε ανοιχτές θέσεις πριν την έναρξη της συνεδρίασης

Προϊόν Δανεισμού	Υποκείμενος Τίτλος	Πολυμερείς Συναλλαγές[1]					Διμερείς Συναλλαγές[2]		Δανεισμός Τίτλων μέσω OTC[3]
		Ανοιχτές θέσεις[5]	Προσφερόμενη ποσότητα	Μ.Σ.Τ[4]	Όγκος συναλλαγών	Μ.Σ.Τ[4]	Όγκος συναλλαγών	Μ.Σ.Τ[4]	Όγκος συναλλαγών
ΗΤΟΒΟR	ΟΤΕ (ΚΟ)	1,750	---	---	---	---	---	---	1,799,513
ΤΡΕΙRΒΟR	ΠΕΙΡΑΙΩΣ FINANCIAL HOLD (ΚΟ)	6,500	---	---	---	---	---	---	897,352
SΑRΒΟR	ΣΑΡΑΝΤΗΣ ΓΡ. (ΚΟ)	457	---	---	---	---	---	---	85,071
TENERGYΒΟR	ΤΕΡΝΑ ΕΝΕΡΓΕΙΑΚΗ (ΚΟ)	---	---	---	---	---	---	---	271,750
ΟΡΤΙΜΑΒΟR	ΤΡΑΠΕΖΑ ΟΡΤΙΜΑ ΒΑΝΚ (ΚΟ)	1,900	---	---	---	---	---	---	8,394

**Σημειώσεις Προϊόντων Δανεισμού**

[1] - Πολυμερείς Συμβάσεις Δανειοδοσίας των μεθόδων 8-1, 8-2 και 8-3-3 (σύμφ. Με Αποφ.17 ΔΣ του Χρηματιστηρίου).

[2] - Διμερείς Συμβάσεις Δανειοδοσίας των μεθόδων 8-3-1 και 8-3-2 (σύμφ. Με Αποφ. 20 ΔΣ του Χρηματιστηρίου).

[3] - Τα στοιχεία Συναλλαγές Δανεισμού Τίτλων μέσω OTC δηλώνονται από τους χειριστές ΣΑΤ και αφορούν τις ποσότητες που έχουν καταγραφεί στο ΣΑΤ έως και τη προηγούμενη εργάσιμη ημέρα.

[4] - Μ.Σ.Τ: - Μέση Σταθμισμένη Τιμή (ως προς τα τεμάχια)

[5] - Τα στοιχεία αφορούν σε ανοιχτές θέσεις πριν την έναρξη της συνεδρίασης

**Κωδικοί και ονομασίες Κλάδων Οικονομικής Δραστηριότητας του Χρηματιστηρίου Αθηνών**

12003 - Διαπραγματεύσιμα Αμοιβαία Κεφάλαια	10101010 Υπηρεσίες Ηλεκτρονικών Υπολογιστών
10101015 Λογισμικό	10102030 Υλικό Υπολογιστών
15101010 Εξοπλισμός Τηλεπικοινωνιών	15102015 Υπηρεσίες Τηλεπικοινωνιών
20101010 Υγειονομικές Μονάδες	20101025 Υπηρεσίες Υγείας
20102010 Ιατρικός Εξοπλισμός	20103015 Φαρμακευτικά Προϊόντα
30101010 Τράπεζες	30202000 Διαφοροποιημένες Χρηματοοικονομικές Υπηρεσίες
30202010 Διαχείριση Κεφαλαίων & Θεματοφύλακες	30202015 Επενδυτικές Υπηρεσίες
30204000 Επενδυτικές Εταιρείες κλειστού τύπου	30302010 Γενικές Ασφάλειες
30302015 Μεσίτες Ασφαλίσεων	30302025 Ασφάλειες Ιδιοκτησίας & Ζημιών
35101010 Συμμετοχές & Ανάπτυξη Ακίνητης Περιουσίας	35101015 Υπηρεσίες Ακίνητης Περιουσίας
35102000 Διαφοροποιημένες Α.Ε.Ε.Α.Π.	35102030 Α.Ε.Ε.Α.Π. Επαγγελματικών Χώρων
35102045 Α.Ε.Ε.Α.Π. Εμπορικών Χώρων	40201040 Υπηρεσίες Ενοικίασης και Χρηματοδοτικής Μίσθωσης
40202010 Κατασκευή Κατοικιών	40202015 Έπιπλα
40202020 Οικιακές Συσκευές	40203040 Ηλεκτρονική Ψυχαγωγία
40204020 Ρούχα και Αξεσουάρ	40301010 Ψυχαγωγία
40301030 Εκδόσεις	40301035 Ραδιοτηλεοπτικοί Φορείς
40401010 Διαφοροποιημένοι Έμποροι	40401020 Εμπόριο Ενδυμάτων
40401025 Εμπόριο Προϊόντων Οικιακής Βελτίωσης	40401030 Εξειδικευμένο Λιανικό Εμπόριο
40501010 Αεροπορικές Εταιρείες	40501015 Ταξίδια & Τουρισμός
40501020 Τυχερά Παιχνίδια	40501025 Ξενοδοχεία & Πανσιόν
45101015 Απόσταξη & Οινοπαραγωγή	45101020 Αναψυκτικά
45102010 Γεωργεία, Αλιεία, Εκτροφή και Φυτείες	45102020 Τρόφιμα
45103010 Καπνός	45201010 Λιανικό & Χονδρικό Εμπόριο Τροφίμων
45201020 Είδη Προσωπικής Φροντίδας	50101010 Κατασκευές
50101020 Κατασκευαστές Στέγας & Επικαλύψεων	50101030 Τσιμέντα
50101035 Άλλα Οικοδομικά Υλικά	50202010 Ηλεκτρικά Εξαρτήματα
50203015 Πλαστικά	50203030 Υλικά Συσκευασίας
50204000 Μηχανήματα Βιομηχανικού Εξοπλισμού	50204020 Μηχανήματα Κατασκευών
50205010 Προμηθευτές Βιομηχανίας	50205020 Υποστηρικτικές Υπηρεσίες προς Επιχειρήσεις
50205030 Υπηρεσίες Μαζικής Εκτύπωσης	50206015 Εμπορικά Οχήματα & Ανταλλακτικά
50206030 Θαλάσσιες Μεταφορές	50206060 Υπηρεσίες Μεταφορών
55101000 Διαφοροποιημένα Υλικά	55101020 Κλωστοϋφαντουργικά Προϊόντα
55102000 Ορυχεία	55102010 Σίδηρος & Χάλυβας
55102015 Μεταλλουργία	55102035 Αλουμίνιο
60101020 Διυλιστήρια & Εμπορία Πετρελαιοειδών	65101010 Εναλλακτική Ηλεκτρική Ενέργεια
65101015 Συμβατική Ηλεκτρική Ενέργεια	65102000 Πολλαπλών Υπηρεσιών Κοινής Ωφέλειας
65102030 Ύδρευση	



**ATHEX**  
Athens Stock Exchange

Λεωφ. Αθηνών 110 104 42 Αθήνα  
110, Athinon Ave. GR 104 42 Athens  
tel. (+30)210-33.66.800, fax (+30)210-33.66.101  
[www.athexgroup.gr](http://www.athexgroup.gr)