

24

Ημερήσιο Δελτίο
Συναλλακτικής Δραστηριότητας

Daily Official List
of Trading Activity

Πέμπτη, 22 Φεβρουαρίου, 2024

Έτος: 145 Αύξων Αριθμός Συνεδρίασης: 38



ATHEXGROUP
Athens Exchange Group

Αποποίηση Ευθύνης:

Η εταιρεία Ελληνικά Χρηματιστήρια-Χρηματιστήριο Αθηνών Ανώνυμη Εταιρεία Συμμετοχών καταβάλλει κάθε δυνατή προσπάθεια ώστε να διασφαλίσει ότι οι πληροφορίες και τα λοιπά στοιχεία που εμφανίζονται στο Ημερήσιο Δελτίο Τιμών (Η.Δ.Τ.) είναι ορθά και πλήρη αλλά δεν έχει καμία ευθύνη για ενδεχόμενο λάθος ή παράλειψη στοιχείων και / ή ευθύνη σχετικά με την ακρίβεια, αξιοπιστία, επικαιροποίηση και πληρότητα των παραπάνω πληροφοριών και στοιχείων ή ευθύνη προερχόμενη άμεσα ή έμμεσα από την χρήση των παραπάνω πληροφοριών.

Η Εταιρία δεν έχει καμία ευθύνη για την ακρίβεια των στοιχείων που περιλαμβάνονται στις ανακοινώσεις των εισηγμένων εταιρειών. Πιθανές προσβολές δικαιωμάτων τρίτων από το περιεχόμενο των ανακοινώσεων συνιστούν αποκλειστική ευθύνη του αποστολέα των ανακοινώσεων.

Όλα τα αναγραφόμενα στο Η.Δ.Τ. στοιχεία παρέχονται μόνο για τους σκοπούς της πληροφόρησης και δεν συνιστούν παροχή επενδυτικών συμβουλών ή πρόσκληση για επένδυση σε κινητές αξίες που διαπραγματεύονται στο Χρηματιστήριο Αθηνών.

Αναγνωρίζεται και συμφωνείται ότι όλα τα δικαιώματα επί των πληροφοριών που εμφανίζονται στο Η.Δ.Τ. θα αποτελούν κυριότητα της εταιρίας και οποιοδήποτε άλλο δικαίωμα συμπεριλαμβανομένου του δικαιώματος πνευματικής ιδιοκτησίας, σήματος κλπ. ανήκουν στο Χρηματιστήριο Αθηνών.

Τα ανωτέρω στοιχεία αποτελούν ιδιοκτησία της Εταιρίας και προστατεύονται σύμφωνα με τις διατάξεις περί πνευματικής ιδιοκτησίας. Απαγορεύεται α) η με οποιοδήποτε τρόπο ή μέσο αναπαραγωγή, αναδημοσίευση, τροποποίηση, αντιγραφή, πώληση, μετάδοση ή διανομή του συνόλου ή μέρους τους, χωρίς αναφορά στην πηγή και β) η εμπορική εκμετάλλευση των στοιχείων από τρίτους.

Η Εταιρία δεν φέρει καμία ευθύνη προερχόμενη άμεσα ή έμμεσα από χρήση ή τυχόν αλλοίωση των ανωτέρω στοιχείων όταν αυτά χρησιμοποιούνται από

Ελληνικά Χρηματιστήρια - Χρηματιστήριο Αθηνών Α.Ε. Συμμετοχών

Λεωφόρος Αθηνών 110, 10442 Αθήνα, Τηλ: (210) 33.66.800, Fax: (210) 32.13.938

www.athexgroup.gr

Χρηματιστηριακό Κέντρο Θεσσαλονίκης

Κατούνη 16-18, Θεσ/νίκη 546 25, Τηλ: (2310) 567.667, Fax: (2310) 530.455

Συνεγγυητικό Κεφάλαιο Εξασφάλισης Επενδυτικών Υπηρεσιών

Φειδίου 14-16, Αθήνα 106 78, Τηλ: (210) 33.04.682, Fax: (210) 33.04.155

Επιτροπή Κεφαλαιαγοράς

Κολοκοτρώνη 1 & Σταδίου 1, Αθήνα 105 62, Τηλ: (210) 33.77.100, Fax: (210) 33.77.173

Πίνακας Περιεχομένων**Ενότητα 1: Στατιστικά Στοιχεία Χρεογράφων, Παραγώγων και Δανεισμού**

Οι Αγορές Χρεογράφων Παραγώγων Δανεισμού
Χρηματιστηριακοί Δείκτες
Αναλυτικά Στοιχεία Συναλλαγών Αγοράς Χρεογράφων
Στοιχεία Συναλλαγών Κλάδων Χρηματιστηρίου Αθηνών & Χρηματοοικονομικών Προϊόντων (Δ.Α.Κ.)
Οι 10 Μετοχές με τη μεγαλύτερη Άνοδο & Πτώση
Αναλυτικά Στοιχεία Συναλλαγών Αγοράς Παραγώγων

Ενότητα 2: Αναλυτικά Στοιχεία Συναλλαγών Χρεογράφων

Αναλυτικά Στοιχεία Συναλλαγών Χρεογράφων
Σημειώσεις Χρεογράφων

Ενότητα 3: Στοιχεία Συναλλαγών Χρεογράφων

Στοιχεία Συναλλαγών Πακέτων
Στοιχεία Συναλλαγών Δικαιωμάτων

Στοιχεία Δανεισμού Τίτλων
Στοιχεία Συναλλαγών Εκποιήσεων
Στοιχεία Συναλλαγών Εκποιήσεων Ενσώματων Ονομαστικών Μετοχών
Στοιχεία Ενεργητικού Διαπραγματεύσιμων Αμοιβαίων Κεφαλαίων (Δ.Α.Κ.)
Χαρακτηριστικά Διαπραγματεύσιμων Αμοιβαίων Κεφαλαίων (Δ.Α.Κ.)

Ενότητα 4: Ανακοινώσεις**Ενότητα 5: Ομόλογα Διαπραγματεύσιμα στην Αγορά Αξιών Σταθερού Εισοδήματος**

Ομολογιακά Δάνεια Επιχειρήσεων – Οργανωμένη Αγορά (Μετατρέψιμα)
Ομολογιακά Δάνεια Επιχειρήσεων – Οργανωμένη Αγορά (Μη Μετατρέψιμα)
Ομόλογα Ελληνικού Δημοσίου
Έντοκα Γραμμάτια & Zero Coupon Ομόλογα Ελληνικού Δημοσίου
Ομόλογα Ελληνικού Δημοσίου Διαπραγματεύσιμα με τη Μέθοδο Εκφώνησης - Αντιφώνησης
Ομόλογα Κρατικών Τραπεζών

Ενότητα 6: Πρόσθετα Στοιχεία Ενημέρωσης

Πίνακας Μελών Χρηματιστηρίου Αθηνών και Μελών ΕΤ.ΕΚ.
Πίνακας Μετοχών Υπό Ειδική Διαπραγμάτευση
Γνωστοποιήσεις Συναλλαγών - Κατάλογος Υπόχρεων Προσώπων

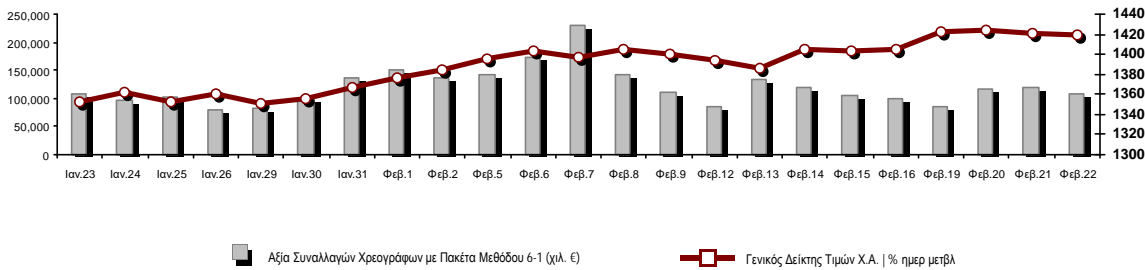
Ενότητα 7: Αναλυτικά Στοιχεία Συναλλαγών Αγοράς Παραγώγων

Συμβόλαια Μελλοντικής Εκπλήρωσης σε Δείκτες
Συμβόλαια Μελλοντικής Εκπλήρωσης σε Μετοχές
Δικαιώματα Προαίρεσης σε Δείκτες
Δικαιώματα Προαίρεσης σε Μετοχές
Στοιχεία Συναλλαγών Προϊόντων Δανεισμού

Παράρτημα Α: Κωδικοί και ονομασίες Κλάδων Οικονομικής Δραστηριότητας του Χρηματιστηρίου Αθηνών

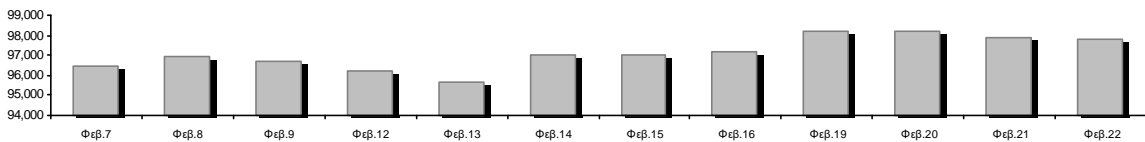
Οι Αγορές Χρεογράφων Παραγώγων Δανεισμού

Γενικός Δείκτης Τιμών και Αξία Συναλλαγών Μετοχών και Παραγώγων

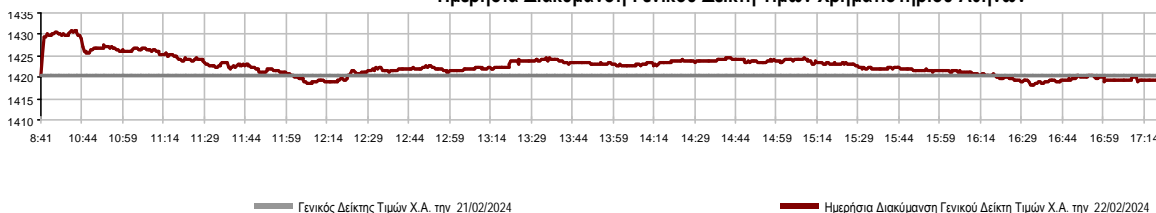


Κεφαλαιοποίηση Χ.Α. (εκατ. €) **:	97,817.23		Συνολικές Ανοικτές Θέσεις σε Παράγωγα	500,693
Ημερήσια μεταβολή: εκατ. € %	-77.09	-0.08%	Ανοικτές θέσεις σε ΣΜΕ επί Δεικτών % ημερ μετβλ	6,696 0.66%
Μέση ετήσια Κεφ/ποίηση: εκατ. € % Μετβλ. Μέση προηγ. έτος	92,945.00	15.62%	Ανοικτές θέσεις σε ΣΜΕ επί μετοχών % ημερ μετβλ	491,858 0.05%
Γενικός Δείκτης Τιμών Χ.Α. % ημερ μετβλ	1,419.25	-0.07%	Ανοικτές θέσεις σε Δικαιώματα επί Δεικτών % ημερ μετβλ	666 5.38%
Κεφαλαιοποίηση Γενικού Δείκτη (εκατ. €)	89,265.32		Ανοικτές θέσεις σε Δικαιώματα επί μετοχών % ημερ μετβλ	1,473 2.08%
Ημερήσια μεταβολή (εκατ. €)	-94.21			
Αξία Συναλλαγών Χρεογράφων με Πακέτα Μεθόδου 6-1 (χιλ. €)	107,764.34		Πλήθος Συμβολαίων Παραγώγων:	28,130
Ημερήσια μεταβολή: %	-11,847.81	-9.91%	Ημερήσια μεταβολή: τμχ %	9,404 50.22%
Μέση Αξία Συν/γών ΥΙD: χιλ. € % Μετβλ Μέση προηγ. έτος	110,947.84	1.26%	Μέσος Όγκος Συμβ. ΥΙD: % Μετβλ Μέσο προηγ. Έτος	25,684 -41.58%
Αξία Συναλλαγών Πακέτων Μεθόδου 6-1 (χιλ. €)	15,181.55		Πλήθος Πράξεων Παραγώγων:	1,949
Αξία Συναλλαγών Πακέτων Μεθόδου 6-2 & 6-3 (χιλ. €)	0.00		Ημερήσια μεταβολή: πλήθος %	654 50.50%
Αξία Συναλλαγών Ομολόγων (χιλ.€)	1,138.15		Μέσο Πλήθος Πράξεων ΥΙD: % Μετβλ Μέσο προηγ. Έτος	1,907 -18.19%
Όγκος Συναλλαγών Χρεογράφων με Πακέτα Μεθόδου 6-1 (χιλ. Τμχ)	23,020.28		Συνολικές Ανοικτές Θέσεις σε Δανεισμό	113,444
Ημερήσια μεταβολή: χιλ. τμχ %	-10,890.06	-32.11%	Ημερήσια μεταβολή: τμχ %	-13,500 -10.63%
Μέσος Όγκος Συν/γών ΥΙD: % Μετβλ Μέσο προηγ. Έτος	25,703.53	-23.55%	Πλήθος Συναλλαγών Δανεισμού (Πολυμερής/Διμερής)	2,600
Όγκος Συναλλαγών Πακέτων Μεθόδου 6-1 (χιλ. Τεμάχια)	2,884.29		Ημερήσια μεταβολή: τμχ %	1,100
Όγκος Συναλλαγών Πακέτων Μεθόδου 6-2 & 6-3 (χιλ. Τεμάχια)	0.00		Πλήθος Πολυμερών Συναλλαγών	1,600
Όγκος Συναλλαγών Ομολόγων	1,189,000		Πλήθος Διμερών Συναλλαγών	1,000
Πλήθος Πράξεων Χρεογράφων με Πακέτα Μεθόδου 6-1	37,872		Πλήθος Πράξεων Δανεισμού:	5
Ημερήσια μεταβολή: πλήθος %	2,045	5.71%	Ημερήσια μεταβολή: %	4
Μέσο Πλήθος Πράξεων ΥΙD: % Μετβλ Μέσο προηγ. Έτος	39,425	8.84%	Πλήθος Πράξεων Πολυμερών Συναλλαγών	4
Πλήθος πακέτων Μεθόδου 6-1	16		Πλήθος Πράξεων Διμερών Συναλλαγών	1
Πλήθος πακέτων Μεθόδου 6-2 & 6-3	0			
Πλήθος συναλλαγών Ομολόγων	212			

Κεφαλαιοποίηση Χ.Α. (εκατ. €) **



Ημερήσια Διακύμανση Γενικού Δείκτη Τιμών Χρηματιστηρίου Αθηνών



Χρηματιστηριακοί Δείκτες

Όνομασία Δείκτη	22/02/2024	21/02/2024	Δ μον.	Δ %	Κατώτερη	Ανώτερη	Κατ.έτους	Ανωτ.έτους	Ετησ. μεταβ.
Γενικός Δείκτης Τιμών Χ.Α.	1,419.25	1,420.28	-1.03	-0.07%	1,418.10	1,431.08	1,293.14	1,431.08	9.75% #
Δείκτης Συνολικής Απόδοσης Γενικού Δείκτη Χ.Α.	2,587.78	2,589.66	-1.88	-0.07%	2,585.70	2,609.36	2,355.44	2,609.36	9.86% #
Δείκτης ATHEX ESG	1,621.72	1,622.75	-1.03	-0.06%	1,619.14	1,634.83	1,471.77	1,634.83	10.19% #
Δείκτης Τιμών Εναλλακτικής Αγοράς Χ.Α.	12,042.10	12,593.55	-551.45	-4.38%	11,933.41	12,593.55	9,352.11	13,974.15	28.76% #
FTSE/Χ.Α. Large Cap	3,447.21	3,450.11	-2.90	-0.08%	3,442.16	3,475.74	3,122.79	3,475.74	10.39% #
FTSE/Χ.Α. Mid Cap	2,412.68	2,406.61	6.07	0.25%	2,403.73	2,438.35	2,212.15	2,444.67	7.19% #
FTSE/Χ.Α. Υψηλής Μερισματικής Απόδοσης	4,102.73	4,115.53	-12.80	-0.31%	4,102.73	4,156.41	3,752.57	4,156.90	8.79% #
FTSE/Χ.Α. Δείκτης Αγοράς	822.79	823.46	-0.67	-0.08%	821.78	829.73	746.82	829.73	10.17% #
FTSE/Χ.Α. Τράπεζες	1,238.75	1,234.01	4.74	0.38%	1,229.13	1,241.69	1,057.67	1,251.92	16.68% #
FTSE/ATHEX ΤΕΧΝΟΛΟΓΙΑ & ΤΗΛΕΠΙΚΟΙΝΩΝΙΕΣ	5,378.20	5,447.70	-69.50	-1.28%	5,372.41	5,507.79	4,915.95	5,558.90	6.03% #
FTSE/ATHEX ΧΡΗΜΑΤΟΟΙΚΟΝΟΜΙΚΕΣ ΥΠΗΡΕΣΙΕΣ	5,832.77	5,811.34	21.43	0.37%	5,789.31	5,848.40	4,996.31	5,899.65	16.32% #
FTSE/ATHEX ΑΚΙΝΗΤΗΣ ΠΕΡΙΟΥΣΙΑΣ	4,924.15	4,924.39	-0.24	0.00%	4,910.00	4,950.74	4,900.02	5,120.52	-0.73% α
FTSE/ATHEX ΚΑΤΑΝΑΛΩΤΙΚΑ ΠΡΟΪΟΝΤΑ	5,390.75	5,418.64	-27.89	-0.51%	5,390.75	5,452.43	4,993.33	5,509.05	7.48% #
FTSE/ATHEX ΒΑΣΙΚΑ ΑΓΑΘΑ	5,666.81	5,605.53	61.28	1.09%	5,605.53	5,748.59	5,069.68	5,748.59	11.37% #
FTSE/ATHEX ΒΙΟΜΗΧΑΝΙΕΣ	5,672.41	5,657.45	14.96	0.26%	5,657.45	5,724.54	5,044.08	5,724.54	11.63% #
FTSE/ATHEX ΠΡΩΤΕΣ ΎΛΕΣ	5,436.42	5,446.60	-10.18	-0.19%	5,429.90	5,525.73	4,869.63	5,876.05	11.64% #
FTSE/ATHEX ΕΝΕΡΓΕΙΑ & ΥΠΗΡΕΣΙΕΣ ΚΟΙΝΗΣ ΩΦ	5,255.77	5,238.10	17.67	0.34%	5,220.49	5,278.11	4,987.63	5,361.67	5.38% #
Δείκτης Όλων των Μετοχών Χ.Α.	327.89	328.14	-0.25	-0.08%	327.89	327.89	304.60	329.22	8.57% #
Ελληνικός Δείκτης Mid & Small Cap	2,064.60	2,059.25	5.35	0.26%	2,057.23	2,079.10	1,929.00	2,079.37	7.03% #
FTSE/Χ.Α. Large Cap Συνολικής Απόδοσης	5,707.79	5,712.59	-4.80	-0.08%			5,201.70	5,736.02	10.46% #
FTSE/Χ.Α. Mid Cap Συνολικής Απόδοσης	3,249.20	3,241.03	8.17	0.25%			3,005.84	3,282.59	7.19% #
MSCI GREECE REBASED	5,543.48	5,548.09	-4.61	-0.08%	5,526.07	5,590.77	4,984.69	5,590.77	11.21% #
Ελληνικός Δείκτης Εταιρικών Ομολόγων	130.23	130.24	-0.01	0.00%			129.54	130.36	0.46% #
Ελληνικός Δείκτης Τιμών Εταιρικών Ομολόγων	90.71	90.72	-0.01	-0.02%			90.52	90.97	0.07% #

Σημείωση 1: Το κλείσιμο των Δεικτών FTSE/Μed 100, Ελληνικός Δείκτης Εταιρικών Ομολόγων και, Ελληνικός Δείκτης Τιμών Εταιρικών Ομολόγων αφορούν την συνεδρίαση της 20/02/2024.

Σημείωση 2: Ο Ελληνικός Δείκτης Mid & Small Cap είναι Customized δείκτης υπολογιζόμενος από το Χρηματιστήριο Αθηνών.

Αναλυτικά Στοιχεία Συναλλαγών Αγοράς Χρεογράφων

	Όλα τα Χρεόγραφα	Κύρια Αγορά	Επιτήρηση	Διαπραγματεύσιμα Αμοιβαία Κεφάλαια
Σύνολα	124	115	8	1
Ανοδικές / Καθοδικές / Σταθερές:	42 / 57 / 25	41 / 54 / 20	0 / 3 / 5	1 / 0 / 0
Κεφαλαιοποίηση Χ.Α. (εκατ €) **	97,817.23	97,716.56	100.66	
Μέση Ημερήσια Αξία Συν/γών (χιλ. €)	110,947.84	110,639.09	69.72	298.17
Αξία Συναλλαγών	107,764.34	106,468.93	74.66	1,220.75
Κύριος Πίνακας:	92,582.79	91,287.39	74.66	1,220.75
Προσυμφωνημένων Συναλλαγών 6_1_2_3:	15,181.55	15,181.55	0.00	0.00
Πίνακας Εκποιήσεων:	0.00	0.00	0.00	0.00
Πίνακας Ειδικών Όρων:	0.00	0.00	0.00	0.00
Μέσος Ημερήσιος Όγκος Συναλλαγών	25,703,527	25,378,247	335,603	8,880
Όγκος Συναλλαγών	23,020,275	22,726,017	259,162	35,096
Κύριος Πίνακας:	20,135,989	19,841,731	259,162	35,096
Προσυμφωνημένων Συναλλαγών 6_1_2_3:	2,884,286	2,884,286	0	0
Πίνακας Εκποιήσεων:	0	0	0	0
Πίνακας Ειδικών Όρων:	0	0	0	0
Μέσο Ημερήσιο Πλήθος Πράξεων	39,425	39,253	99	74
Αριθμός Πράξεων	37,872	37,703	120	49
Κύριος Πίνακας:	37,856	37,687	120	49
Προσυμφωνημένων Συναλλαγών 6_1_2_3:	16	16	0	0
Πίνακας Εκποιήσεων:	0	0	0	0
Πίνακας Ειδικών Όρων:	0	0	0	0

Στοιχεία Συναλλαγών Κλάδων Χρηματιστηρίου Αθηνών & Χρηματοοικονομικών Προϊόντων (Δ.Α.Κ.)

Κωδικός	Κλάδοι	Ανοδικές / Καθοδικές / Σταθερές	Αριθμός Πράξεων	Όγκος Συναλλαγών	Αξία Συναλλαγών	% στη Συνολική Αξία
12000	- Χρηματοοικονομικά Προϊόντα	1 / 0 / 0	49	35,096	1,220,746.99	1.13%
3510	- Ακίνητη Περιουσία	3 / 4 / 5	1,181	511,823	2,873,069.43	2.67%
3030	- Ασφάλειες	1 / 0 / 0	41	7,580	37,660.23	0.03%
5020	- Βιομηχανικά Προϊόντα & Υπηρεσίες	4 / 7 / 5	2,129	691,808	4,363,818.70	4.05%
4040	- Εμπόριο	1 / 4 / 2	1,113	174,567	3,481,686.76	3.23%
6010	- Ενέργεια	2 / 2 / 0	2,265	616,756	5,853,052.50	5.43%
4020	- Καταναλωτικά Προϊόντα & Υπηρεσίες	1 / 6 / 0	427	280,407	849,736.09	0.79%
5010	- Κατασκευές & Υλικά Κατασκευών	4 / 8 / 2	3,795	1,298,431	6,073,185.29	5.64%
4030	- Μέσα Ενημέρωσης	0 / 0 / 1	3	1,000	510.00	0.00%
4520	- Προσωπική Φροντίδα, Φάρμακα & Παντοπωλεία	2 / 0 / 0	276	42,977	312,531.32	0.29%
5510	- Πρώτες Ύλες	3 / 6 / 6	1,302	393,306	1,231,182.44	1.14%
4050	- Ταξίδια και Αναψυχή	2 / 2 / 1	3,191	1,551,165	6,478,935.14	6.01%
1010	- Τεχνολογία	3 / 7 / 0	2,333	666,232	2,543,514.84	2.36%
1510	- Τηλεπικοινωνίες	0 / 2 / 0	3,491	713,854	9,788,894.24	9.08%
3010	- Τράπεζες	7 / 0 / 0	10,400	14,650,350	48,398,765.03	44.91%
4510	- Τρόφιμα, Ποτά & Καπνοβιομηχανίες	2 / 2 / 2	412	72,048	736,857.15	0.68%
2010	- Υγεία	1 / 2 / 0	159	109,125	102,097.44	0.09%
6510	- Υπηρεσίες Κοινής Ωφέλειας	3 / 3 / 0	4,509	982,280	12,206,285.88	11.33%
3020	- Χρηματοοικονομικές Υπηρεσίες	2 / 2 / 1	796	221,470	1,211,805.78	1.12%

Οι 10 Μετοχές με τη μεγαλύτερη Άνοδο & Πτώση

Κύρια Αγορά

Μετοχές με τη μεγαλύτερη Θετική μεταβολή τιμής	Τιμή κλεισ.	Μεταβ.	Μετοχές με τη μεγαλύτερη Αρνητική μεταβολή τιμής	Τιμή κλεισ.	Μεταβ.
ALPHA REAL ESTATE (ΚΟ)	11	5.77% #	ΔΡΟΜΕΑΣ (ΚΟ)	0.34	-5.82% €
ΠΑΠΟΥΤΣΑΝΗΣ (ΚΟ)	2.41	3.88% #	ΠΕΤΡΟΠΟΥΛΟΣ ΠΕΤΡΟΣ (ΚΟ)	9.76	-2.89% €
ΣΑΡΑΝΤΗΣ ΓΡ. (ΚΟ)	9.7	3.19% #	QUALITY & RELIABILITY (ΚΟ)	0.878	-2.88% €
ΒΙΟΚΑΡΠΕΤ (ΚΟ)	2.86	2.51% #	ΟΤΕ (ΚΟ)	13.53	-2.66% €
INTRAKAT (ΚΟ)	5.43	2.45% #	INTERΓΟΥΝΤ-ΞΥΛΕΜΠΟΡΙΑ (ΚΟ)	0.366	-2.40% €
MEVACO (ΚΟ)	4.3	2.38% #	QUEST ΣΥΜΜΕΤΟΧΩΝ (ΚΟ)	5.22	-2.25% €
HELLENIQ ENERGY (ΚΟ)	8.19	2.37% #	ΑΛΟΥΜΥΛ (ΚΟ)	2.74	-2.14% €
ΕΒΡΟΦΑΡΜΑ (ΚΟ)	1.4	2.19% #	ΤΕΧΝΙΚΗ ΟΛΥΜΠΙΑΚΗ (ΚΟ)	2.8	-2.10% €
INTRALOT (ΚΟ)	1.2	1.70% #	ΑΤΤΙΣΑ ΣΥΜΜΕΤΟΧΩΝ (ΚΟ)	2.36	-2.07% €
ΙΝΤΕΡΛΑΪΦ (ΚΟ)	5	1.63% #	ΕΚΤΕΡ (ΚΟ)	3.96	-1.98% €

Μετοχές με τη μεγαλύτερη Αξία Συναλλαγών	Αξία (χιλ. €)	Μεταβ.	Μετοχές με το μεγαλύτερο Όγκο Συναλλαγών	Όγκος	Μεταβ.
ΕΘΝΙΚΗ ΤΡΑΠΕΖΑ (ΚΟ)	21,468.34	0.19% #	EUROBANK HOLDINGS (ΚΟ)	5,110,922	0.42% #
ΠΕΙΡΑΙΩΣ FINANCIAL HOLD (ΚΟ)	10,089.75	0.05% #	ALPHA ΥΠΗΡΕΣΙΩΝ ΣΥΜΜ (ΚΟ)	3,998,714	0.88% #
ΟΤΕ (ΚΟ)	9,773.85	-2.66% €	ΕΘΝΙΚΗ ΤΡΑΠΕΖΑ (ΚΟ)	2,968,911	0.19% #
EUROBANK HOLDINGS (ΚΟ)	9,706.04	0.42% #	ΠΕΙΡΑΙΩΣ FINANCIAL HOLD (ΚΟ)	2,541,755	0.05% #
ALPHA ΥΠΗΡΕΣΙΩΝ ΣΥΜΜ (ΚΟ)	6,870.37	0.88% #	INTRALOT (ΚΟ)	1,119,814	1.70% #
ΜΥΤΙΛΗΝΑΙΟΣ (ΚΟ)	5,652.88	0.76% #	ΟΤΕ (ΚΟ)	711,884	-2.66% €
HELLENIQ ENERGY (ΚΟ)	4,241.44	2.37% #	HELLENIQ ENERGY (ΚΟ)	523,029	2.37% #
JUMBO (ΚΟ)	3,267.23	-1.29% €	ΑΔΜΗΕ ΣΥΜΜΕΤΟΧΩΝ Α.Ε. (ΚΟ)	375,195	0.21% #
ΔΕΗ (ΚΟ)	3,218.58	0.42% #	INTRAKAT (ΚΟ)	357,580	2.45% #
ΟΠΑΠ (ΚΟ)	2,821.49	-0.25% €	LAMDA DEVELOPMENT(ΚΟ)	335,956	0.00% -

Σημείωση: Απεικονίζονται οι Μετοχές που δεν ανήκουν στην Κατηγορία Επιτήρησης και πραγματοποιήσαν κατά τη διάρκεια της συνεδρίασης Αξία Συναλλαγών μεγαλύτερη από 10,000 Ευρώ.

Αναλυτικά Στοιχεία Συναλλαγών Αγοράς Παραγώγων

	Αριθμός Πράξεων	Όγκος	Ανοικτές θέσεις
Σ.Μ.Ε. σε Δείκτες	205	1,127	6,696
FTSE/X.A. Τράπεζες	16	90	1,535
FTSE/X.A. Large Cap	189	1,037	4,809
MSCI GREECE REBASED	0	0	352
Σ.Μ.Ε. σε Μετοχές	1,732	26,945	491,858
ΑΔΜΗΕ ΣΥΜΜΕΤΟΧΩΝ Α.Ε. (ΚΟ)	50	1,165	32,105
ΑΕΡΟΠΟΡΙΑ ΑΙΓΑΙΟΥ (ΚΟ)	79	462	6,547
ΑΛΡΗΑ ΥΠΗΡΕΣΙΩΝ ΣΥΜΜ (ΚΟ)	177	10,161	179,423
ΑΥΤΟΗΕΛΛΑΣ (ΚΟ)	2	4	302
ΑΒΑΞ Α.Ε. (ΚΟ)	19	62	1,491
COCA-COLA HBC AG (ΚΟ)	12	30	145
CENERGY HOLDINGS (ΚΑ)	34	144	5,149
ΕΛΛΑΚΤΩΡ (ΚΟ)	74	384	4,942
ΕΛΒΑΛΧΑΛΚΟΡ (ΚΟ)	55	597	5,883
EUROBANK HOLDINGS (ΚΟ)	47	2,606	28,408
ΕΥΔΑΠ (ΚΟ)	2	5	4,183
FOURLIS ΣΥΜΜΕΤΟΧΩΝ (ΚΟ)	7	21	1,580
ΓΕΚ ΤΕΡΝΑ (ΚΟ)	39	276	12,762
ΕΛΛΗΝ. ΧΡΗΜΑΤΙΣΤΗΡΙΑ-Χ.Α. (ΚΟ)	55	262	10,584
HELLENIQ ENERGY (ΚΟ)	103	776	6,870
INTRACOM HOLDINGS (ΚΟ)	124	530	9,205
INTRAKAT (ΚΟ)	79	590	3,923
JUMBO (ΚΟ)	13	57	642
LAMDA DEVELOPMENT(ΚΟ)	13	62	6,851
MIG (ΚΟ)	0	0	106
ΜΟΤΟΡ ΟΪΛ (ΚΟ)	5	9	562
ΜΥΤΙΛΗΝΑΙΟΣ (ΚΟ)	88	258	4,426
ΕΘΝΙΚΗ ΤΡΑΠΕΖΑ (ΚΟ)	72	1,043	15,892
ΟΠΑΠ (ΚΟ)	2	15	1,061
ΤΡΑΠΕΖΑ ΟΡΤΙΜΑ BANK (ΚΟ)	0	0	92
ΟΤΕ (ΚΟ)	208	933	9,480
ΟΛΠ (ΚΟ)	0	0	108
ΠΕΙΡΑΙΩΣ FINANCIAL HOLD (ΚΟ)	151	5,596	80,180
ΔΕΗ (ΚΟ)	65	342	31,106
QUEST ΣΥΜΜΕΤΟΧΩΝ (ΚΟ)	0	0	224
ΤΕΡΝΑ ΕΝΕΡΓΕΙΑΚΗ (ΚΟ)	114	424	21,862
TITAN CEMENT (ΚΑ)	3	3	236
ΥΙΟΧΑΛΚΟ SA/ΝΥ (ΚΑ)	40	128	5,528
Δικαιώματα σε Δείκτες	11	56	666
FTSE/X.A. Large Cap	11	56	666
Δικαιώματα σε Μετοχές	1	2	1,473
ΑΛΡΗΑ ΥΠΗΡΕΣΙΩΝ ΣΥΜΜ (ΚΟ)	0	0	1,000
ΕΘΝΙΚΗ ΤΡΑΠΕΖΑ (ΚΟ)	0	0	277
ΟΠΑΠ (ΚΟ)	0	0	32
ΟΤΕ (ΚΟ)	1	2	65
ΠΕΙΡΑΙΩΣ FINANCIAL HOLD (ΚΟ)	0	0	30
ΔΕΗ (ΚΟ)	0	0	69
Συνολική Δραστηριότητα	1,949	28,130	500,693

Πληθος Χρεογράφων	Ονομ. Αξία	Μερίσματα [1]	Ημερ.Τελευτ.Αποκοπή	Αποκοπή Δικαιώμα	Σημ. Χρεόγραφα	Τιμή κλεισίματος	% μεταβ.	Προηγ. Κλείσιμο-ημ/νία	Άνοιγμα	Κατωτ Τιμή	Ανωτ Τιμή	Τελ Σταθμ Τιμή	Τελευταία ζήτηση [7]	Τελευταία προσφορά [7]	P/E μετά φ.	Χρήστ	Όγκος	Πράξεις	Αξία Συναλλαγών[8]	Χ.Α. Εταιρείας (χιλ. €) [3,5]	Χαμηλό έτους	Υψηλό έτους	Κλάδος [4]						
2,352,839,697	0.290	---	---	07/04/2008	18/04/2017	---		ALPHA ΥΠΗΡΕΣΙΩΝ ΣΥΜΜ (ΚΟ)	1.727	0.88	P	1.712	21/02/2024	1.72	1.702	1.7285	1.727	1.718	2770@1.72	2615@1.73	---	---	3,998,714	2,738	6,870,370.27	4,063,354.16	1.524	1.778	30101010
36,353,868	1.00	---	(0.025)	10/07/2023	21/08/2023	---		AUSTRIACARD (ΚΑ)	6	-0.33	E	6.02	21/02/2024	6.02	5.95	6.02	6	5.984	300@5.95	7047@6.00	---	---	14,238	101	85,198.04	218,123.21	5.8	6.65	10101010
48,624,764	0.080	0.46	0.65	24/04/2023	05/12/2022	---		AUTOHELLAS (ΚΟ)	13.48	-0.74	E	13.58	21/02/2024	13.6	13.46	13.8	13.48	13.715	760@13.46	78@13.48	---	---	55,023	167	754,634.72	655,461.82	12.78	13.98	40201040
190,162,681	---	0.05	---	19/06/2023	07/12/2016	---		CENERGY HOLDINGS (ΚΑ)	6.94	-0.86	E	7	21/02/2024	6.97	6.9	7.07	6.94	6.956	156@6.93	2090@6.95	---	---	165,803	592	1,153,388.77	1,319,729.01	6.89	7.65	50202010
372,977,222	6.70	0.71	0.78	25/05/2023	29/04/2013	---		COCA-COLA HBC AG (ΚΟ)	28.81	-0.66	E	29	21/02/2024	29.18	28.81	29.25	28.81	29.102	7@28.81	100@29.09	---	---	12,177	122	354,378.240	745,473.77	25.66	29.25	45101020
3,716,479,777	0.220	---	---	02/05/2008	20/05/2019	---		EUROBANK HOLDINGS (ΚΟ)	1.9	0.42	P	1.892	21/02/2024	1.903	1.881	1.9095	1.9	1.899	7467@1.90	1000@1.90	---	---	5,110,922	2,198	9,706,040.49	7,061,311.58	1.599	1.957	30101010
305,635,185	2.18	0.1	0.3	10/01/2024	01/10/2003	---		HELLENIC ENERGY (ΚΟ)	8.19	2.37	P	8	21/02/2024	8.03	7.96	8.22	8.19	8.109	428@8.16	8016@8.20	---	---	523,029	1,450	4,241,441.06	2,503,152.17	7.03	8.22	60101020
83,600,000	0.760	---	---	03/07/2007	17/07/2023	---		INTRACOM HOLDINGS (ΚΟ)	4.09	-0.73	E	4.12	21/02/2024	4.12	4.06	4.19	4.09	4.102	120@4.09	500@4.10	---	---	159,926	669	656,006.90	341,924.00	3.14	4.335	10101010
160,523,985	0.300	---	---	12/08/2008	30/12/2022	---		INTRAKAT (ΚΟ)	5.43	2.45	P	5.3	21/02/2024	5.26	5.26	5.44	5.43	5.366	5@5.39	2874@5.43	---	---	357,580	1,022	1,918,668.08	871,645.24	4.46	5.44	50101010
136,059,759	0.880	0.77	0.322	23/11/2023	05/03/2014	---		JUMBO (ΚΟ)	27.54	-1.29	E	27.9	21/02/2024	27.94	27.5	28	27.54	27.605	1301@27.52	646@27.68	---	---	118,358	774	3,267,229.62	3,747,085.76	24.44	28.08	40401010
176,736,715	0.300	---	---	30/05/2007	27/11/2019	---		LAMDA DEVELOPMENT(ΚΟ)	6.91	---	γ	6.91	21/02/2024	6.945	6.86	6.98	6.91	6.913	500@6.91	56@6.92	---	---	335,956	665	2,322,585.32	1,221,250.70	6.735	7.31	35101010
107,222,688	0.440	(0.5667)	0.2	20/06/2023	16/03/2022	---		QUEST ΣΥΜΜΕΤΟΧΩΝ (ΚΟ)	5.22	-2.25	E	5.34	21/02/2024	5.34	5.22	5.39	5.22	5.295	839@5.22	66@5.24	---	---	24,459	199	129,521.86	559,702.43	5.1	5.71	10101010
78,325,475	---	0.6	---	28/06/2023	23/07/2019	---		TITAN CEMENT (ΚΑ)	26.05	1.36	P	25.7	21/02/2024	26.05	25.95	26.3	26.05	26.117	872@26.05	1146@26.25	---	---	39,104	398	1,021,274.85	2,040,378.62	20.9	26.3	50101030
120,528,771	1.60	---	---	10/11/2023	---	---		TRADE ESTATES ΑΕΕΑΠ (ΚΟ)	1.734	-0.34	E	1.74	21/02/2024	1.746	1.724	1.746	1.734	1.739	100@1.73	100@1.73	---	---	26,573	45	46,208.80	208,996.89	1.626	1.788	35102045
259,189,761	0.1	0.12	---	19/06/2023	26/02/2016	---		VIOTALCO SANN (ΚΑ)	5.99	0.33	P	5.97	21/02/2024	6.02	5.94	6.1	5.99	6.03	1091@5.98	405@6.02	---	---	100,636	446	606,828.97	1,552,546.67	5.28	6.58	55102015
148,321,516	0.300	---	0.07	19/06/2023	22/01/2020	---		ΑΒΑΞ Α.Ε. (ΚΟ)	1.73	-1.03	E	1.748	21/02/2024	1.764	1.72	1.78	1.73	1.75	1000@1.73	695@1.74	---	---	161,479	319	282,616.75	256,596.22	1.62	1.884	50101010
232,000,000	2.12	0.0854	0.0682	0.0582	04/10/2023	19/06/2017	---	ΑΔΜΗΕ ΣΥΜΜΕΤΟΧΩΝ Α.Ε. (ΚΟ)	2.355	0.21	P	2.35	21/02/2024	2.35	2.335	2.39	2.355	2.355	8915@2.35	6180@2.36	---	2022	375,195	465	883,466.08	546,360.00	2.12	2.425	65101015
90,167,100	0.500	---	---	03/06/2019	24/05/2021	---		ΑΕΡΟΠΟΡΙΑ ΑΙΓΑΙΟΥ (ΚΟ)	12.54	1.13	P	12.4	21/02/2024	12.4	12.4	12.76	12.54	12.604	2226@12.50	912@12.54	---	---	167,116	852	2,106,394.58	1,130,695.43	11.08	12.84	40501010
103,423,291	0.570	---	---	01/08/2011	23/08/2023	---		ΓΕΚ ΤΕΡΝΑ (ΚΟ)	14.56	-0.82	E	14.68	21/02/2024	14.72	14.5	14.76	14.56	14.603	324@14.54	1790@14.56	---	---	112,655	660	1,645,128.46	1,505,843.12	12.98	14.94	50101010
382,000,000	2.48	---	---	20/07/2015	12/12/2001	---		ΔΕΗ (ΚΟ)	11.95	0.42	P	11.9	21/02/2024	12.01	11.86	12.08	11.95	11.924	559@11.94	124@11.96	---	---	269,923	942	3,218,582.12	4,564,900.00	11.2	12.67	65101015
300,000,000	1.00	---	---	07/02/2024	---	---		ΔΙΕΘΝΗΣ ΑΕΡΟΛΙΜΕΝΑΣ ΑΘΗΝΩΝ(ΚΟ)	8.7	---	γ	8.7	21/02/2024	8.75	8.681	8.76	8.7	8.727	5115@8.69	2000@8.74	---	---	268,344	815	2,341,764.79	2,610,000.00	8.56	9.56	50206060
914,715,153	1.00	---	---	16/05/2008	29/08/2018	---		ΕΘΝΙΚΗ ΤΡΑΠΕΖΑ (ΚΟ)	7.244	0.19	P	7.23	21/02/2024	7.24	7.18	7.274	7.244	7.231	5252@7.24	8753@7.25	---	---	2,968,911	2,854	21,468,341.96	6,626,196.57	6.222	7.31	30101010
11,250,000	0.520	0.0405	0.08	07/08/2023	09/11/2015	---		ΕΚΤΕΡ (ΚΟ)	3.96	-1.98	E	4.04	21/02/2024	4.04	3.96	4.1	3.96	4.006	453@3.96	1149@4.05	---	---	50,642	229	202,890.40	44,550.00	3.92	4.57	50101010
375,241,586	0.390	0.03	0.06	26/06/2023	14/07/2006	---		ΕΒΑΛΧΑΛΚΟΡ (ΚΟ)	2.2	---	γ	2.2	21/02/2024	2.23	2.175	2.26	2.2	2.208	105@2.20	426@2.21	---	---	187,274	477	413,471.62	825,531.49	1.872	2.435	55102015
348,192,005	0.040	---	---	05/07/2011	16/07/2021	---		ΕΛΛΑΚΤΩΡ (ΚΟ)	2.7	---	γ	2.7	21/02/2024	2.7	2.66	2.74	2.7	2.701	1838@2.70	1200@2.73	---	---	200,836	698	542,536.75	940,118.41	2.42	2.84	50101010
60,348,000	0.420	0.1515	0.1565	14/06/2023	04/08/2021	---		ΕΛΛΗΝ. ΧΡΗΜΑΤΙΣΤΗΡΙΑ-Χ.Α. (ΚΟ)	5.4	-0.55	E	5.43	21/02/2024	5.49	5.39	5.53	5.4	5.45	7795@5.40	500@5.43	---	---	216,679	718	1,180,792.32	325,879.20	5.18	5.92	30202015
106,500,000	0.600	0.28	0.02	13/09/2023	13/09/2021	---		ΕΥΔΑΠ (ΚΟ)	5.75	-0.17	E	5.76	21/02/2024	5.74	5.71	5.8	5.75	5.748	5@5.73	2339@5.75	---	---	34,229	239	196,743.14	612,375.00	5.64	6.15	65102030
604,095,621	0.300	---	---	30/05/2013	10/10/2023	---		ΙΝΤΡΑΛΟΤ (ΚΟ)	1.2	1.70	P	1.18	21/02/2024	1.19	1.178	1.204	1.2	1.193	26233@1.19	38972@1.20	---	---	1,119,814	928	1,336,206.91	724,914.75	1.046	1.26	40501020
110,782,980	0.750	0.9054	1.6299	0.4091	18/12/2023	04/11/2013	---	ΜΟΤΟΡ ΟΪΛ (ΚΟ)	27.4	-0.72	E	27.6	21/02/2024	27.6	27.12	27.72	27.4	27.431	322@27.38	3081@27.40	---	---	56,154	635	1,540,383.26	3,035,453.65	23.56	28	60101020
142,891,161	0.970	0.4341	1.24	27/06/2023	07/07/2017	---		ΜΥΤΙΛΗΝΑΙΟΣ (ΚΟ)	37	0.76	P	36.72	21/02/2024	37	36.7	37.4	37	36.963	58@36.96	35@37.02	---	---	152,934	1,973	5,652,876.54	5,286,972.96	36.48	39.56	65102000
370,062,741	0.300	0.6	1	1.0018	02/11/2023	19/06/2023	---	ΟΠΑΠ (ΚΟ)	16.12	-0.25	E	16.16	21/02/2024	16.14	16.12	16.3	16.12	16.207	1106@16.11	261@16.14	---	---	174,093	930	2,821,490.38	5,965,411.38	15.32	16.63	40501020
418,002,013	2.83	0.8231	0.5888	05/07/2023	18/06/1998	---		ΟΤΕ (ΚΟ)	13.53	-2.66	E	13.9	21/02/2024	14.16	13.53	14.17	13.53	13.73	1161@13.52	8400@13.60	---	---	711,884	3,474	9,773,850.84	5,655,567.24	12.76	14.17	15102015
1,250,367,223	0.930	---	---	16/05/2008	14/04/2021	---		ΠΕΙΡΑΙΩΣ FINANCIAL HOLD (ΚΟ)	3.97	0.05	P	3.968	21/02/2024	3.982	3.95	3.982	3.97	3.97	575@3.97	2423@3.97	---	---	2,541,755	2,318	10,089,751.97	4,963,957.88	3.21	4.008	30101010
66,850,563	0.780	0.1493	0.1495	09/05/2023	13/06/2018	---		ΣΑΡΑΝΤΗΣ ΓΡ. (ΚΟ)	9.7	3.19	P	9.4	21/02/2024	9.55	9.45	9.73	9.7	9.582	500@9.50	320@9.70	---	---	29,214	213	279,927.16	648,450.46	8.18	9	

Πληθος Χρεογράφων	Ονομ. Αξία	Μερίσματα [1] 2021	Μερίσματα [1] 2022	Μερίσματα [1] 2023	Ημερ.Τελευτ.Αποκοπής Μέρισμα [2]	Αποκοπή Δικαίωμα	Σημ. Χρεόγραφο	Τιμή κλεισίματος	% μεταβ.	Προηγ. Κλείσιμο- ημ/νία	Ανοιγμα	Κατωτ Τιμή	Ανωτ Τιμή	Τελ Τιμή	Σταθμ Τιμή	Τελευταία ζήτηση [7]	Τελευταία προσφορά [7]	P/E μετά φ.	Χρήσιμ Όγκος	Πράξεις	Αξία Συναλλαγών[8]	Χ.Α. Εταιρείας (χιλ. €) [3,5]	Χαμηλό έτους	Υψηλό έτους	Κλάδος [4]				
13,126,020	0.660	0.1163	0.1158	--	26/07/2023	04/09/2020	--	A.S. COMPANY (ΚΟ)	2.62	--	2.62	21/02/2024	2.62	2.6	2.64	2.62	2.619	100@2.57	2886@2.60	--	--	5,200	32	13,618.95	34,390.17	2.32	2.64	40401030	
3,114,144	0.360	0.3427	0.2304	--	29/05/2023	02/06/2020	--	ALPHA TRUST ΣΥΜΜΕΤΟΧΩΝ (ΚΟ)	7.1	1.43	P	7	21/02/2024	7.05	7	7.1	7.1	7.074	178@7.00	778@7.10	--	--	1,250	21	8,842.80	22,110.42	5.9	7.1	30202010
243,164,193	0.300	--	--	--	30/12/2021	05/12/2023	--	ATTICA ΣΥΜΜΕΤΟΧΩΝ (ΚΟ)	2.36	-2.07	E	2.41	21/02/2024	2.38	2.34	2.39	2.36	2.354	500@2.34	1000@2.38	--	--	90,042	480	211,943.27	573,867.50	1.86	2.45	40501015
155,154,947	0.040	--	--	--	01/07/2008	21/02/2020	--	AVE (ΚΟ)	0.508	--	--	0.508	21/02/2024	0.51	0.51	0.51	0.51	0.51	600@0.495	1500@0.514	--	--	1,000	3	510.00	78,818.71	0.428	0.542	40301010
35,764,593	2.10	0.075	0.1046	--	02/05/2023	25/11/2019	--	BRIQ PROPERTIES (ΚΟ)	1.94	--	--	1.94	21/02/2024	1.95	1.93	1.965	1.94	1.943	1550@1.94	2020@1.96	--	--	23,707	46	46,051.55	69,383.31	1.865	1.985	35102030
101,123,806	0.360	--	--	--	22/07/2010	28/06/2011	--	CENTRIC ΣΥΜΜΕΤΟΧΩΝ (ΚΟ)	0.374	0.81	P	0.371	21/02/2024	0.371	0.365	0.374	0.374	0.37	1549@0.365	2854@0.374	--	--	52,454	35	19,430.47	37,820.30	0.36	0.417	40203040
784,500	10.00	0.3	--	0.2508	30/11/2023	31/07/2018	--	CNL CAPITAL (ΚΟ)	7.8	--	--	7.8	21/02/2024	7.8	7.8	7.8	7.8	7.8	40@7.65	500@7.85	--	2022	150	4	1,170.00	6,119.10	7.55	9	30202010
10,482,600	0.300	--	--	--	06/10/2005	13/02/2002	--	CPI (ΚΟ)	0.678	1.50	P	0.668	21/02/2024	0.678	0.678	0.678	0.678	0.678	630@0.636	490@0.672	--	--	10	1	6.78	7,107.20	0.606	0.73	10102030
18,680,300	0.050	--	--	--	06/07/2022	--	--	DIMAND (ΚΟ)	10	--	--	10	21/02/2024	10	9.94	10.1	10	10.001	148@9.96	1375@10.00	--	--	12,386	59	123,872.48	186,803.00	9.8	10.95	35101010
54,200,000	0.075	0.035	0.074	--	18/07/2023	23/11/2021	--	EPSILON NET (ΚΟ)	10.66	0.19	P	10.64	21/02/2024	10.66	10.48	10.7	10.66	10.645	20@10.52	1001@10.70	--	--	18,925	166	201,457.32	577,772.00	8.8	11.18	10101015
52,131,944	1.00	0.1102	0.11	--	29/06/2023	23/07/2019	--	FOURLIS ΣΥΜΜΕΤΟΧΩΝ (ΚΟ)	4.23	-0.47	E	4.25	21/02/2024	4.27	4.2	4.29	4.23	4.25	200@4.19	22@4.23	--	--	42,883	260	182,235.66	220,518.12	3.94	4.37	40401010
48,003,921	0.400	--	--	--	30/08/1993	26/06/2023	--	IDEAL HOLDINGS (ΚΟ)	6.42	1.10	P	6.35	21/02/2024	6.35	6.25	6.45	6.42	6.373	100@6.35	200@6.44	--	--	55,571	342	354,156.60	308,185.17	6.18	6.78	10102030
167,868,482	0.300	--	--	--	20/08/2007	28/11/2022	--	LAVIPHARM (ΚΟ)	0.886	1.61	P	0.872	21/02/2024	0.888	0.88	0.904	0.886	0.895	800@0.884	6399@0.890	--	--	105,293	102	94,195.33	148,731.48	0.76	0.934	20103015
4,740,000	0.860	--	--	--	14/03/2003	--	--	LOGISMOS (ΚΟ)	1.26	--	--	1.26	21/02/2024	--	--	--	--	250@1.16	1400@1.27	--	2022	--	--	--	5,972.40	1.13	1.26	10101015	
17,120,280	0.940	0.06	--	--	27/06/2022	26/06/2023	--	LOULIS FOOD (ΚΟ)	2.88	-1.71	E	2.93	21/02/2024	2.87	2.86	2.95	2.88	2.901	732@2.88	66@2.90	--	--	6,774	49	19,653.94	49,306.41	2.73	3.09	45102020
4,419,616	1.58	--	0.1531	--	10/07/2023	04/03/2015	--	MEDICON ΕΛΛΑΣ (ΚΟ)	3.15	-0.32	E	3.16	21/02/2024	3.08	3.07	3.16	3.15	3.09	100@3.09	277@3.15	--	--	770	16	2,379.52	13,921.79	3.07	3.49	20102010
468,700	3.42	4.06	--	--	22/12/2023	21/05/2004	--	MERMEREN KOMB. A.D. PR. (ΕΛΠ)	45.6	5.07	P	43.4	21/02/2024	45.6	45.6	45.6	45.6	45.6	5@43.40	7@45.00	--	2022	3	1	136.80	21,372.72	42.2	49.6	55102000
31,317,025	0.400	--	--	--	26/04/2007	10/05/2023	--	MIG (ΚΟ)	4.39	2.09	P	4.3	21/02/2024	4.48	4.3	4.48	4.39	4.363	1@4.38	38@4.39	--	--	987	22	4,305.94	137,481.74	4.28	4.9	30202000
138,218,440	0.870	--	--	--	11/12/2023	--	--	ORILINA PROPERTIES ΑΕΕΑΠ (ΚΟ)	0.903	-0.22	E	0.905	21/02/2024	0.9	0.9	0.906	0.903	0.902	455@0.900	500@0.905	--	--	28,318	79	25,540.97	124,811.25	0.9	0.9628	35102000
87,127,162	0.500	--	--	--	08/06/2023	28/07/2021	--	PREMIA (ΚΟ)	1.162	-0.17	E	1.164	21/02/2024	1.168	1.16	1.17	1.162	1.163	1000@1.16	452@1.16	--	--	43,577	110	50,665.51	101,241.76	1.148	1.21	35102000
24,586,446	0.230	--	0.04	--	03/07/2023	08/06/2022	--	PROFILE (ΚΟ)	4.35	-0.91	E	4.39	21/02/2024	4.46	4.33	4.46	4.35	4.398	1000@4.34	2922@4.38	--	--	106,612	320	468,841.07	106,951.04	3.96	4.48	10101010
27,345,120	0.280	--	--	--	18/07/2005	26/02/2014	--	QUALITY & RELIABILITY (ΚΟ)	0.878	-2.88	E	0.904	21/02/2024	0.914	0.86	0.914	0.878	0.88	1350@0.872	1300@0.880	--	--	217,591	267	191,520.48	24,009.02	0.6	0.992	10101010
6,456,530	1.08	0.12	0.1314	--	17/07/2023	02/08/2010	--	SPACE HELLAS (ΚΟ)	7.64	-0.26	E	7.66	21/02/2024	7.6	7.54	7.72	7.6	7.636	480@7.54	79@7.68	--	--	1,970	17	15,043.40	49,327.89	7.1	8.48	15101010
17,190,046	0.300	--	--	--	16/11/1992	04/12/2023	--	UNIBIOS (ΚΟ)	1.28	--	--	1.28	21/02/2024	1.285	1.26	1.285	1.28	1.273	2295@1.26	485@1.28	--	--	8,089	19	10,300.16	22,003.26	1.115	1.45	50204000
13,000,000	0.650	--	--	--	01/08/2007	07/04/2000	5093	AKRITAS (ΚΟ)	1.02	-0.97	E	1.03	21/02/2024	1.03	0.975	1.05	1.02	1.004	43@1.02	294@1.06	--	--	7,123	11	7,154.53	13,260.00	0.78	1.33	50101035
32,413,681	0.370	--	--	--	15/07/2009	11/05/2000	--	ΑΛΟΥΜΥΛ (ΚΟ)	2.74	-2.14	E	2.8	21/02/2024	2.8	2.74	2.82	2.74	2.789	7@2.74	1770@2.78	--	--	11,984	69	33,425.05	88,813.49	2.68	3.18	55102035
3,576,883	3.44	0.5109	--	--	30/10/2023	19/07/2022	--	ΑΝΔΡΟΜΕΔΑ ΑΕΕΧ (ΚΟ)	6.94	-0.29	E	6.96	21/02/2024	6.98	6.84	6.98	6.98	6.945	200@6.92	12@6.94	--	2022	2,404	31	16,694.72	24,823.57	6.42	7	30204000
18,810,000	0.400	--	--	--	08/07/2010	14/11/2007	--	ΒΑΡΒΕΡΗΣ Ν. - MODA BAGNO (ΚΟ)	2.5	-3.10	E	2.58	21/02/2024	2.48	2.48	2.58	2.5	2.522	72@2.50	407@2.58	--	--	3,828	15	9,653.56	47,025.00	1.9	2.98	40401025
23,986,500	1.04	--	--	--	26/06/2009	28/08/2023	--	ΒΙΟΚΑΡΠΕΤ (ΚΟ)	2.86	2.51	P	2.79	21/02/2024	2.82	2.82	2.94	2.86	2.855	300@2.84	100@2.88	--	--	86,635	98	247,376.17	68,601.39	2.66	3.13	50101035
24,060,000	0.300	0.055	0.075	--	25/04/2023	01/07/2019	--	ΓΕΝΙΚΗ ΕΜΠΟΡΙΟΥ (ΚΟ)	1.82	-1.09	E	1.84	21/02/2024	1.84	1.79	1.84	1.84	1.82	2000@1.81	200@1.83	--	2022	4,318	15	7,857.10	43,789.20	1.72	1.95	50205010
15,878,748	0.480	--	--	--	10/07/2006	22/03/2004	--	ΔΟΜΙΚΗ ΚΡΗΤΗΣ (ΚΟ)	4.33	-1.59	E	4.4	21/02/2024	4.4	4.24	4.4	4.33	4.275	149@4.24	462@4.33	--	--	8,718	40	37,271.18	68,754.98	3.07	4.7	50101010
34,720,000	0.310	--	--	--	16/06/2010	01/08/2007	--	ΔΡΟΜΕΑΣ (ΚΟ)	0.34	-5.82	E	0.361	21/02/2024	0.369	0.335	0.37	0.34	0.34	2700@0.338	179@0.346	--	--	94,000	117	31,922.40	11,804.80	0.333	0.396	40202015
13,673,200	0.420	--	--	--	18/07/2008	26/07/2001	--	ΕΒΡΟΦΑΡΜΑ (ΚΟ)	1.4	2.19	P	1.37	21/02/2024	1.37	1.35	1.43	1.4	1.406	2700@1.38	2221@1.43	--	--	22,108	62	31,080.37	19,142.48	1.2	1.54	45102020
18,410,839	1.00	0.262	0.202	--	23/08/2023	10/09/2010	--	ΕΛΑΣΤΡΟΝ (ΚΟ)	2.56	-1.92	E	2.61	21/02/2024	2.62	2.55	2.64	2.56	2.576	1200@2.55	200@2.59	--	--	48,297	140	124,430.59	47,131.75	2.45	2.84	55102010
3,307,500	0.210	--	0.4	--	13/10/2023	30/11/2022	--	ΕΛΒΕ Α.Β.Ε.Ε. (ΚΟ)	5.1	-0.97	E	5.15	21/02/2024	5.15	4.86	5.25	5.25	5.089	174@4.86	20@5.20	--	2022	80	7	407.10	16,868.25	4.7	5.4	40204020
23,828,130	0.500	0.0737	--	--	18/07/2022	17/02/2009	--	ΕΛΙΝΟΙΑ (ΚΟ)	2.34	1.30	P	2.31	21/02/2024	2.35	2.32	2.36	2.34	2.34	200@2.32	1497@2.34	--	--	6,803	49	15,917.39	55,757.82	2.25	2.55	60101020
19,864,886	5.60	0.672	0.672	--	20/04/2023	02/07/2008	--	ΕΛΛΑΔΟΣ ΤΡΑΠΕΖΑ (ΚΟ)	13.95	1.09	P	13.8	21/02/2024	13.8	13.7	14	13.95	13.841	100@13.80	105@13.85	--	--	5,308	70	73,470.45	277,115.16	13.6	14.9	30101010

Πληθος Χρεογράφων	Όνομ. Αξία	Μερίσματα [1]			Ημερ.Τελευτ.Μερίσμα [2]	Αποκοπή Δικαιώμα	Σημ.	Χρεόγραφο	Τιμή κλεισίματος	% μεταβ.	Προηγ. Κλεισίμο- ημ/νία	Άνοιγμα	Κατωτ Τιμή	Ανωτ Τιμή	Τελ Σταθμ Τιμή	Τελευταία ζήτηση [7]	Τελευταία προσφορά [7]	Ρ/Ε μετά φ. Χρήστ	Όγκος	Πράξεις	Αξία Συναλλαγών[8]	Χ.Α. Εταιρείας (χιλ. €) [3,5]	Χαμηλό έτους	Υψηλό έτους	Κλάδος [4]			
		2021	2022	2023																								
26,730,187	0.520	0.1	0.12	---	29/06/2023	01/08/2017	---	ΕΛΤΟΝ (ΚΟ)	1.99	1.02 P	1.97	21/02/2024	1.97	1.955	2.02	1.99	1.967	1@1.98	893@1.99	---	---	25,300	127	49,771.82	53,193.07	1.94	2.36	50205010
30,000,000	0.050	0.09	0.1	---	09/06/2023	11/06/2020	---	ΕΝΤΕΡΣΟΦΤ (ΚΟ)	6.86	-0.29 E	6.88	21/02/2024	6.94	6.7	7	6.86	6.827	200@6.84	500@6.96	---	---	66,390	261	453,262.06	205,800.00	5.68	7.08	10101015
36,300,000	1.12	0.2186	---	---	14/09/2022	12/12/2007	---	ΕΥΑΘ (ΚΟ)	3.28	-1.80 E	3.34	21/02/2024	3.34	3.27	3.34	3.28	3.3	1440@3.27	1298@3.30	---	---	13,093	55	43,206.11	119,064.00	3.22	3.58	65102030
15,083,480	0.150	---	---	---	02/06/2010	29/01/2024	---	ΕΥΡΩΣΥΜΒΟΥΛΟΙ (ΚΟ)	1.14	1.33 P	1.125	21/02/2024	1.15	1.1	1.15	1.14	1.117	100@1.13	2988@1.14	---	---	33,973	64	37,952.88	17,195.17	1.1	1.285	50205020
114,320,400	0.100	0.01	---	---	26/11/2021	05/08/2019	---	ΙΚΤΙΝΟΣ ΕΛΛΑΣ (ΚΟ)	0.514	-0.96 E	0.519	21/02/2024	0.539	0.514	0.539	0.514	0.517	2500@0.513	5000@0.521	---	---	72,554	131	37,524.53	58,760.69	0.439	0.599	50101035
8,636,132	0.450	---	0.02	---	17/07/2023	13/10/2014	---	ΙΛΥΔΑ (ΚΟ)	1.415	-0.35 E	1.42	21/02/2024	1.415	1.41	1.43	1.415	1.412	280@1.41	220@1.42	---	2022	2,510	7	3,543.73	12,220.13	1.29	1.565	10101015
2,566,836	0.440	0.016	0.016	---	03/07/2023	09/01/2007	---	ΙΝΤΕΡΓΟΥΝΤ-ΕΥΛΕΜΠΟΡΙΑ (ΠΟ)	0.384	---	0.384	21/02/2024	---	---	---	---	---	6000@0.274	6480@0.386	---	---	---	---	---	13,790.70	0.33	0.398	50101020
34,986,430	0.440	---	---	---	25/07/2008	23/02/2010	---	ΙΝΤΕΡΓΟΥΝΤ-ΕΥΛΕΜΠΟΡΙΑ (ΚΟ)	0.366	-2.40 E	0.375	21/02/2024	0.379	0.366	0.379	0.366	0.373	3000@0.367	3801@0.370	---	---	68,110	42	25,398.01	13,790.70	0.33	0.41	50101020
18,567,912	0.590	0.24	---	---	05/07/2023	26/01/2021	---	ΙΝΤΕΡΛΑΪΦ (ΚΟ)	5	1.63 P	4.92	21/02/2024	4.95	4.9	5	5	4.968	155@5.00	578@5.02	---	2022	7,580	41	37,660.23	92,839.56	4.81	5.3	30302025
8,424,900	0.500	---	---	---	12/07/2010	04/07/2019	---	ΙΝΤΕΡΤΕΚ (ΚΟ)	1.36	3.03 P	1.32	21/02/2024	1.37	1.355	1.37	1.355	1.358	125@1.31	2080@1.34	---	2022	114	2	154.77	11,457.86	1.27	1.485	50205010
19,804,134	0.150	---	---	---	01/07/2004	06/11/2017	---	ΚΕΚΡΟΦ (ΚΟ)	1.565	-0.95 E	1.58	21/02/2024	1.585	1.565	1.625	1.565	1.586	10@1.57	500@1.60	---	2022	9,490	35	15,046.53	30,993.47	1.53	1.965	35101010
40,219,218	0.260	---	---	---	29/08/2022	10/06/2019	---	ΚΛΟΥΚΙΝΑΣ - ΛΑΠΠΑΣ (ΚΟ)	1.75	1.45 P	1.725	21/02/2024	1.78	1.695	1.78	1.75	1.726	5711@1.72	1809@1.75	---	---	41,681	91	71,946.26	70,383.63	1.425	1.825	50101010
11,510,102	0.890	---	---	---	24/06/2005	06/10/1999	---	ΚΛΩΣΤ/ΡΓΙΑ ΝΑΥΠΑΚΤΟΥ (ΚΟ)	1.12	---	1.12	21/02/2024	1.07	1.07	1.14	1.12	1.084	590@1.08	4884@1.12	---	---	2,252	27	2,440.42	12,891.31	0.945	1.34	55101020
21,224,340	0.420	0.02	---	---	06/09/2022	25/04/2006	---	ΚΟΡΔΕΛΛΟΥ Χ. ΑΦΟΙ (ΚΟ)	0.63	-2.48 E	0.646	21/02/2024	0.646	0.628	0.648	0.63	0.635	622@0.630	400@0.638	---	2022	13,216	20	8,389.52	13,371.33	0.58	0.684	55102010
33,065,136	0.380	0.2001	0.2004	---	24/08/2023	16/09/2013	---	ΚΡΙ - ΚΡΙ (ΚΟ)	10.4	---	10.4	21/02/2024	10.6	10.35	11.1	10.4	10.549	1150@10.30	2515@10.40	---	2022	30,447	170	321,189.25	343,877.41	9.58	11.1	45102020
7,595,160	0.600	---	---	---	10/09/2019	18/08/2010	---	ΚΥΡΙΑΚΟΥΛΗΣ (ΚΟ)	1.015	---	1.015	21/02/2024	---	---	---	---	---	80@1.00	20@1.05	---	---	---	---	---	7,709.09	0.95	1.1	40501015
6,200,000	0.500	---	---	---	22/06/2010	01/11/1995	---	ΛΑΔΕΝΗΣ Α.Ε. "ΜΙΝΕΡΒΑ" (ΚΟ)	0.65	-0.76 E	0.655	21/02/2024	0.675	0.625	0.675	0.65	0.64	25@0.630	635@0.650	---	---	5,741	24	3,675.66	4,030.00	0.51	0.98	40204020
5,939,268	0.620	---	---	---	10/07/2003	03/01/2002	---	ΛΑΝΑΚΑΜ (ΚΟ)	1.03	-2.83 E	1.06	21/02/2024	1.02	1.01	1.12	1.1	1.031	300@1.03	458@1.09	---	---	1,997	11	2,058.47	6,117.45	0.945	1.12	40401020
9,819,370	0.500	---	---	---	14/08/2007	09/01/2004	---	ΜΑΘΙΟΣ ΠΥΡΙΜΑΧΑ (ΚΟ)	1.18	-0.84 E	1.19	21/02/2024	1.11	1.11	1.18	1.18	1.127	700@1.13	1099@1.18	---	---	210	7	236.75	11,586.86	1	1.28	55101000
30,150,000	0.360	0.0401	0.0908	---	15/06/2023	25/04/2019	---	ΜΟΤΟΔΥΝΑΜΙΚΗ (ΚΟ)	3.04	0.33 P	3.03	21/02/2024	3.05	2.98	3.05	3.04	3.007	2000@2.99	377@3.04	---	---	2,171	15	6,529.14	91,656.00	2.91	3.34	40401030
43,200,000	1.00	0.0824	---	---	07/09/2022	13/09/2023	---	ΜΠΛΕ ΚΕΑΡΟΣ (ΚΟ)	3.34	0.30 P	3.33	21/02/2024	3.33	3.31	3.34	3.34	3.328	1000@3.32	1250@3.34	---	---	7,870	24	26,193.45	14,288.00	3.2	3.35	35102000
2,160,524	0.670	---	---	---	03/12/2018	23/11/1999	---	Ν. ΛΕΒΕΝΤΕΡΗΣ (ΠΟ)	0.306	---	0.306	21/02/2024	---	---	---	---	---	1600@0.290	230@0.312	---	2022	---	---	---	3,157.62	0.26	0.41	55102010
25,000,000	2.00	0.628	1.04	---	07/08/2023	08/08/2003	---	ΟΛΠ (ΚΟ)	25	1.01 P	24.75	21/02/2024	25	24.75	25.2	25	24.956	70@24.95	200@25.05	---	2022	14,287	244	356,542.15	625,000.00	23	25.8	50206060
4,971,466	1.46	---	---	---	04/07/2007	08/10/2003	---	ΠΑΪΡΗΣ ΠΛΑΣΤΙΚΩΝ (ΚΟ)	1.315	-0.76 E	1.325	21/02/2024	1.275	1.275	1.315	1.315	1.292	550@1.28	387@1.32	---	---	740	8	955.75	6,537.48	1.04	1.71	50203030
27,098,594	0.540	0.05	0.0401	0.0302	04/12/2023	14/01/2021	---	ΠΑΠΟΥΣΤΑΝΗΣ (ΚΟ)	2.41	3.88 P	2.32	21/02/2024	2.34	2.33	2.44	2.41	2.369	100@2.28	2000@2.43	---	2022	13,763	63	32,604.16	65,307.61	2.2	2.44	45201020
7,070,400	0.930	0.3242	0.2593	---	03/07/2023	06/05/2016	---	ΠΕΤΡΟΠΟΥΛΟΣ ΠΕΤΡΟΣ (ΚΟ)	9.76	-2.89 E	10.05	21/02/2024	10.15	9.76	10.15	9.76	9.912	317@9.76	845@9.88	---	---	10,715	72	106,208.70	69,007.10	9.06	10.65	50206015
43,741,452	0.660	0.2723	0.2629	0.0699	30/11/2023	01/11/1999	---	ΠΛΑΣΤΙΚΑ ΘΡΑΚΗΣ (ΚΟ)	4.235	-0.47 E	4.255	21/02/2024	4.265	4.2	4.29	4.245	4.204	500@4.22	294@4.25	---	---	56,149	104	236,036.58	185,245.05	4.05	4.595	50203015
21,912,599	0.300	---	0.048	---	18/05/2023	23/02/2007	---	ΡΕΒΟΪΛ (ΚΟ)	1.8	-0.83 E	1.815	21/02/2024	1.815	1.765	1.83	1.8	1.798	29@1.80	450@1.82	---	---	30,770	131	55,310.79	39,442.68	1.755	1.94	60101020
13,582,223	1.35	---	---	---	24/06/2008	02/02/2016	---	ΣΙΔΑ ΜΕΤΑΛΛΟΥΡΓΙΚΗ (ΚΟ)	2.1	-0.47 E	2.11	21/02/2024	2.11	2.06	2.13	2.1	2.075	10@2.07	401@2.10	---	---	6,402	45	13,287.32	28,522.67	2.06	2.36	55102010
40,693,350	5.00	---	---	---	03/07/2006	26/05/2015	---	ΤΕΧΝΙΚΗ ΟΛΥΜΠΙΑΚΗ (ΚΟ)	2.8	-2.10 E	2.86	21/02/2024	2.88	2.8	2.88	2.8	2.821	900@2.79	100@2.83	---	---	12,669	60	35,737.14	113,941.38	2.63	3.05	40202010
3,048,000	0.300	---	---	---	06/07/2007	01/06/2021	---	ΤΖΙΡΑΚΙΑΝ ΠΡΟΦΙΛ (ΚΟ)	1.69	-2.59 E	1.735	21/02/2024	1.735	1.69	1.735	1.69	1.703	564@1.68	84@1.71	---	2022	4,461	42	7,596.10	5,151.12	1.685	1.925	55102010
10,203,575	0.730	---	---	---	16/07/2007	18/10/1999	---	ΦΙΕΡΑΤΕΣ (ΚΟ)	0.408	---	0.408	21/02/2024	0.408	0.4	0.412	0.408	0.408	70@0.400	2895@0.408	---	2022	9,635	12	3,932.60	4,163.06	0.357	0.538	55101020
8,340,750	1.16	---	---	---	25/06/2009	17/09/2018	---	ΧΑΪΔΕΜΕΝΟΣ (ΚΟ)	0.8	---	0.8	21/02/2024	---	---	---	---	---	150@0.755	250@0.805	---	2022	---	---	---	6,672.60	0.62	0.92	50205030

Κύρια Αγορά - Χαμηλής Συναλλακτικής Δραστηριότητας

14,000,000	4.15	3.42	0.26	---	19/07/2023	29/06/1999	---	ALPHA REAL ESTATE (ΚΟ)	11	5.77 P	10.4	21/02/2024	10.7	10.5	11.2	11	10.883	100@10.80	9@11.00	---	---	16,764	89	182,450.90	154,000.00	8.28	11.2	35101015
50,014,177	0.050	---	---	---	04/06/2008	27/03/2023	---	ΑΤΤΙΣΑ BANK Α.Τ.Ε. (ΚΟ)	11.15	0.45 P	11.1	21/02/2024	11	11	11.15	11.15	11.106	84@11.00	80@11.15	---	---	610	17	6,774.90	557,658.07	10.85	12	30101010
11,869,224	0.540	0.136	0.15	---	03/07/2023	30/08/2019	---	FLEXORACK (ΚΟ)	8	-2.44 E	8.2	21/02/2024	8	8	8	8	8	100@8.05	200@8.35	---	---	200	1	1,600.00	94,953.79	7.55	8.65	50203030
10,500,000	4.00	0.29	0.3	---	16/05/2023	02/08/2016	---	INTERCONTINENTAL (ΚΟ)	6.6	1.54 P	6.5	21/02/2024	6.5	6.5	6.65	6.6	6.566	200@6.55	200@6.60	---	2022	4,710	21	30,924.60	69,300.00	6.3	6.85	35102000

Ημερήσιο Δελτίο Τιμών

Έτος: 145 Αύξων Αριθμός Συνεδρίασης: 38

Ενότητα 2: Αναλυτικά Στοιχεία Συναλλαγών Χρεογράφων

Πέμπτη, 22 Φεβρουαρίου, 2024

Πληθος Χρεογράφων	Ονομ. Αξία	Μερίσματα [1]			Ημερ. Τελευτ. Αποκοπής		Σημ. Χρεογράφα	Τιμή κλεισίματος	% μεταβ.	Προηγ. Κλεισίμο- ημ/τία	Άνοιγμα	Κατωτ Ανωτ Τιμή	Τελ Σταθμ Τιμή	Τελευταία ζήτηση [7]	Τελευταία προσφορά [7]	P/E μετά φ. Χρήστ	Όγκος	Πράξεις	Αξία Συναλλαγών[8]	Χ.Α. Εταιρείας (χιλ. €) [3,5]	Χαμηλό έτους	Υψηλό έτους	Κλάδος [4]							
		2021	2022	2023	Μέρισμα [2]	Δικαιώμα																								
10,500,000	0.950	---	---	---	24/06/2008	21/07/2023	---	MEVACO (ΚΟ)	4.3	2.38	ρ	4.2	21/02/2024	4.28	4.2	4.32	4.2	4.291	100@4.16	400@4.26	---	2022	3,371	11	14,464.72	45,150.00	3.62	4.32	55102015	
57,434,884	1.17	---	---	---	05/06/2008	12/06/2009	---	REDS (ΚΟ)	2.31	---	γ	2.31	21/02/2024	---	---	---	---	---	200@2.31	1600@2.42	---	---	---	---	---	132,674.58	2.26	2.5	35101010	
205,177,538	0.500	0.02	0.03	---	23/06/2023	28/12/2023	---	TRASTOR A.E.E.A.P. (ΚΟ)	1.13	---	γ	1.13	21/02/2024	1.13	1.13	1.14	1.14	1.131	317@1.14	55@1.16	---	---	2,354	7	2,662.02	231,850.62	1.12	1.42	35102000	
15,300,000	0.300	---	---	---	30/07/2009	13/12/1999	---	ΑΤΤΙΚΕΣ ΕΚΔΟΣΕΙΣ (ΚΟ)	0.344	---	γ	0.344	21/02/2024	---	---	---	---	---	2500@0.310	980@0.376	---	---	---	---	---	5,263.20	0.292	0.348	40301030	
6,325,000	0.600	0.19	0.153	---	03/07/2023	17/02/2014	---	ΒΟΓΙΑΤΖΟΓΛΟΥ (ΚΟ)	2.3	---	γ	2.3	21/02/2024	---	---	---	---	---	100@2.28	80@2.36	---	---	---	---	---	14,547.50	2.26	2.7	50205010	
15,000,000	0.300	---	---	---	06/07/2007	18/07/2000	---	ΔΑΙΟΣ ΠΛΑΣΤΙΚΑ (ΚΟ)	3.8	---	γ	3.8	21/02/2024	---	---	---	---	---	---	201@4.16	---	---	---	---	---	---	57,000.00	3.18	4.18	50203015
86,735,980	0.310	---	---	---	06/07/2009	07/09/2023	---	ΙΑΤΡΙΚΟ ΑΘΗΝΩΝ (ΚΟ)	1.78	-0.84	ε	1.795	21/02/2024	1.795	1.78	1.82	1.78	1.804	104@1.78	995@1.81	---	---	3,062	41	5,522.59	154,390.04	1.75	2.03	20101025	
2,760,000	11.83	11	11.8	---	14/06/2023	16/07/1990	---	ΚΑΡΕΛΙΑ (ΚΟ)	338	0.60	ρ	336	21/02/2024	336	336	340	338	336.968	5@334.00	4@338.00	---	---	31	6	10,446.00	932,880.00	330	350	45103010	
6,700,000	0.800	0.047	0.047	---	23/08/2023	29/05/2014	---	ΚΕΠΕΝΟΥ ΜΥΛΟΙ (ΚΟ)	2.02	---	γ	2.02	21/02/2024	---	---	---	---	---	980@2.00	188@2.14	---	2022	---	---	---	13,534.00	1.96	2.26	45102020	
18,017,472	0.360	---	---	---	09/09/2022	28/08/2017	---	ΚΤΗΜΑ Κ. ΛΑΖΑΡΙΔΗ (ΚΟ)	1.69	---	γ	1.69	21/02/2024	---	---	---	---	---	350@1.67	92@1.74	---	---	---	---	---	30,449.53	1.68	1.88	45101015	
21,364,000	1.12	---	0.4	---	21/08/2023	08/03/2023	---	ΛΑΜΨΑ (ΚΟ)	29	---	γ	29	21/02/2024	29	29	29	29	29	60@29.00	170@29.60	---	---	100	1	2,900.00	619,556.00	28.4	32.4	40501025	
32,188,050	1.04	---	---	---	21/07/2008	20/01/2000	---	ΜΟΥΖΑΚΗΣ (ΚΟ)	0.82	---	γ	0.82	21/02/2024	---	---	---	---	---	300@0.765	100@0.850	---	---	---	---	---	26,394.20	0.67	0.92	55101020	
8,321,682	0.670	---	---	---	17/08/2007	23/11/1999	---	Ν. ΛΕΒΕΝΤΕΡΗΣ (ΚΟ)	0.3	---	γ	0.3	21/02/2024	0.32	0.32	0.328	0.328	0.327	1000@0.330	145@0.320	---	2022	1,175	2	384.00	3,157.62	0.27	0.364	55102010	
6,340,000	0.600	0.17	0.1	0.2	11/12/2023	11/01/2024	---	ΝΑΚΑΣ ΜΟΥΣΙΚΗ (ΚΟ)	2.82	---	γ	2.82	21/02/2024	2.82	2.6	2.88	2.82	2.78	35@2.68	19@2.88	---	---	130	6	361.36	17,878.80	2.54	3.16	40401030	
10,080,000	3.00	1.5	1.45	---	11/05/2023	27/08/2001	---	ΟΛΘ (ΚΟ)	21.4	---	γ	21.4	21/02/2024	21.4	21.4	21.6	21.4	21.46	1215@21.30	160@21.60	---	---	1,091	23	23,412.40	215,712.00	21.2	23.5	50206060	
27,379,200	0.980	---	0.45	---	01/08/2023	29/08/2022	---	ΠΛΑΣΤΙΚΑ ΚΡΗΤΗΣ (ΚΟ)	15.8	---	γ	15.8	21/02/2024	15.8	15.8	15.8	15.8	15.8	150@15.10	1446@15.80	---	---	178	2	2,812.40	432,591.36	14.6	16.4	50203015	
255,494,534	2.71	0.279	0.255	0.11	11/12/2023	30/09/2021	---	ΠΡΟΝΤΕΑ (ΚΟ)	7.35	---	γ	7.35	21/02/2024	7.35	7.35	7.35	7.35	7.35	331@7.20	90@7.85	---	---	118	1	867.30	1,877,884.82	7	7.95	35102000	
4,181,450	0.500	---	---	---	21/08/2000	05/03/2002	---	ΣΑΡΑΝΤΟΠΟΥΛΟΣ ΚΥΛ/ΜΥΛΟΙ (ΚΟ)	1.07	---	γ	1.07	21/02/2024	---	---	---	---	---	500@0.965	160@1.06	---	---	---	---	---	4,474.15	0.965	1.07	45102020	

Διαπραγματεύσιμα Αμοιβαία Κεφάλαια (Δ.Α.Κ.)

924,675	---	---	---	---	15/06/2016	---	ALPHA ETF FTSE Athex Large Cap	34.86	0.22	ρ	34.785	21/02/2024	35	34.76	35.48	34.86	34.783	2000@34.79	8@35.36	---	---	35,096	49	1,220,746.99	---	31.58	38	12003
---------	-----	-----	-----	-----	------------	-----	--------------------------------	-------	------	---	--------	------------	----	-------	-------	-------	--------	------------	---------	-----	-----	--------	----	--------------	-----	-------	----	-------

Επιτήρηση

89,078,604	0.040	---	---	---	07/07/2010	16/01/2024	5160	FRIGOGLASS (ΚΟ)	0.342	-9.52	ε	0.378	21/02/2024	0.376	0.342	0.376	0.342	0.343	---	500@0.368	---	---	101,007	38	34,670.43	30,464.88	0.256	0.44	50204000	
65,326,268	0.530	---	---	---	04/07/2007	19/07/2006	4750	SATO AE (ΚΟ)	0.065	-2.99	ε	0.067	21/02/2024	0.065	0.065	0.065	0.065	0.065	---	9900@0.062	---	---	60,440	17	3,928.60	4,246.21	0.027	0.067	40202015	
13,191,620	0.620	---	---	---	04/08/2010	09/09/2002	5232	ΥALCO - ΚΩΝΣΤΑΝΤΙΝΟΥ (ΚΟ)	0.2	---	γ	0.2	21/02/2024	---	---	---	---	---	1266@0.181	350@0.199	---	---	---	---	---	2,638.32	0.178	0.208	40202020	
17,579,754	4.16	---	---	---	18/08/2006	02/08/2010	---	ΒΙΟΤΡΟΣ (ΚΟ)	0.366	-9.85	ε	0.406	21/02/2024	0.366	0.366	0.366	0.366	0.366	---	6040@0.366	---	---	90,714	55	33,201.32	6,434.19	0.2	0.436	50101010	
54,654,600	0.050	---	---	---	01/07/1998	30/12/2022	5275	ΒΙΣ (ΚΟ)	0.26	---	γ	0.26	21/02/2024	0.26	0.26	0.26	0.26	0.26	5000@0.234	953@0.260	---	2022	1,500	3	390.00	14,210.20	0.22	0.288	50203030	
51,754,364	0.300	---	---	---	23/12/2003	24/01/2007	5197	ΕΠΙΛΕΚΤΟΣ (ΚΟ)	0.15	---	γ	0.15	21/02/2024	0.15	0.136	0.15	0.136	0.143	---	3052@0.148	---	---	1,890	2	270.48	7,763.15	0.108	0.155	55101020	
15,842,391	1.51	---	---	---	15/07/2009	12/05/2000	5141	ΜΠΗΤΡΟΣ ΣΥΜΜΕΤΟΧΙΚΗ (ΚΟ)	0.755	---	γ	0.755	21/02/2024	0.755	0.755	0.755	0.755	0.755	---	300@0.730	---	---	2,500	1	1,887.50	11,961.01	0.46	0.755	55102010	
24,319,250	0.300	---	---	---	09/07/2002	04/07/2007	5165	ΠΡΟΟΔΕΥΤΙΚΗ (ΚΟ)	0.33	---	γ	0.33	21/02/2024	0.33	0.33	0.33	0.33	0.33	300@0.322	7030@0.330	---	---	600	1	198.00	8,025.35	0.316	0.4	50101010	
28,438,268	0.070	---	---	---	21/08/2006	24/11/1999	5253	ΣΠΥΡΟΥ ΑΓΡ. ΟΙΚ. (ΚΟ)	0.226	---	γ	0.226	21/02/2024	0.214	0.214	0.214	0.214	0.214	49@0.214	---	---	---	---	511	3	109.35	6,427.05	0.175	0.252	45102010
1,011,000	1.00	---	---	---	01/07/2004	11/12/2012	5193	ΤΡΙΑ ΑΛΦΑ (ΚΟ)	8.4	---	γ	8.4	21/02/2024	---	---	---	---	---	20@7.65	20@8.40	---	2022	---	---	---	---	8,492.40	6.65	8.4	55101020

Κατάσταση σε Αναστολή

12,417,000	0.310	---	---	---	27/08/2019	28/08/2017	5233	MLS ΠΛΗΡΟΦΟΡΙΚΗ (ΚΟ)	0.57	---	γ	0.57	12/05/2020	---	---	---	---	---	---	---	---	---	---	---	---	---	7,077.69	0.57	0.57	10101015
6,330,002	0.300	---	---	---	25/06/2002	15/03/2019	5278	ΒΑΡΒΑΡΕΣΙΟΣ (ΚΟ)	0.24	---	γ	0.24	02/05/2023	---	---	---	---	---	---	---	---	---	---	---	---	---	1,519.20	0.24	0.24	55101020
3,961,300	1.28	---	---	---	29/06/2004	03/08/2000	5248	ΔΟΥΡΟΣ (ΚΟ)	0.25	---	γ	0.25	24/04/2023	---	---	---	---	---	---	---	---	---	---	---	---	---	990.33	0.25	0.25	40204020
7,125,216	0.650	---	---	---	01/07/2005	14/12/1999	4955	ΚΡΕΚΑ (ΚΟ)	0.28	---	γ	0.28	06/04/2023	---	---	---	---	---	---	---	---	---	---	---	---	---	1,995.06	0.28	0.28	45102010
7,734,375	1.00	---	---	---	09/07/2007	07/01/2011	5277	ΛΙΒΑΝΗ ΕΚΔΟΤ. ΟΡΓ. (ΚΟ)	0.125	---	γ	0.125	28/04/2023	---	---	---	---	---	---	---	---	---	---	---	---	---	966.80	0.125	0.125	40301030

Σημειώσεις Χρεογράφων

Κωδικός Κείμενο σημείωσης

- () - Προσαρμοσμένα Μέρισματα λόγω διανομής Δωρεάν μετοχών.
- * - Τελευταία προσαρμοσμένη τιμή κλεισίματος.
- [1] - Καθαρά μερίσματα.
- [2] - Στη στήλη "Ημερ. Αποκοπής τελευταίου δικαιώματος" αναφέρεται η Ημερομηνία εισαγωγής για Νέες Εταιρείες.
- [3] - Η Χρηματιστηριακή αξία αναφέρεται στο σύνολο των μετοχών
- [4] - Η κωδικοποίηση των Κλάδων Οικονομικής Δραστηριότητας του Χ.Α. παρουσιάζονται στο Παράρτημα Α
- [5] - Η Χρηματιστηριακή Αξία αναφέρεται στο σύνολο των κατηγοριών μετοχών (εφόσον έχουν εισαχθεί περισσότερες της μιας κατηγορίες) και δεν αναφέρεται σε επιμέρους κατηγορίες μετοχών μιας εταιρείας.
- [6] - P/E μεγαλύτερο του 100
- [7] - Τελευταία εικόνα του Βιβλίου Εντολών πριν το τέλος της συνεδρίασης
- [8] - Στην Αξία Συναλλαγών των Μετοχών περιλαμβάνονται όλοι οι τύποι Πακέτων

4750 - Μεταφορά στην Κατηγορία Επιτήρησης από 8/4/2011.

4955 - Μεταφορά στην Επιτήρηση από 5/4/2013.

5093 - Μεταφορά στην Κατηγορία Επιτήρησης από 8/4/2015.

5141 - Μεταφορά στην Κατηγορία Επιτήρησης από 10/05/2017.

5160 - Μεταφορά στην Κατηγορία Επιτήρησης από 15/04/2016.

5165 - Μεταφορά στην Κατηγορία Επιτήρησης από 15/02/2018.

5193 - Μεταφορά στην κατηγορία Επιτήρησης από 25/10/2018.

5197 - Μεταφορά στην κατηγορία Επιτήρησης από 07/11/2018.

5232 - Μεταφορά στην Κατηγορία Επιτήρησης από 08/04/2011.

5233 - Αναστολή διαπραγμάτευσης από 13/05/2020.

5248 - Μεταφορά στην κατηγορία Επιτήρησης από 06/09/2011.

5253 - Μεταφορά στην Επιτήρηση από 14/5/2021.

5275 - Μεταφορά στη Κατηγορία Επιτήρησης από 09/07/2020.

5277 - Αναστολή διαπραγμάτευσης από 02/05/2023.

5278 - Αναστολή διαπραγμάτευσης από 03/05/2023.

Στοιχεία Συναλλαγών Πακέτων

Χρεόγραφο	Όγκος πακέτου	Τιμή πακέτου	Αξία πακέτου	Ωρα έγκρισης	Σημείωση
ΤΕΡΝΑ ΕΝΕΡΓΕΙΑΚΗ (ΚΟ)	39,004	16.30	635,765.20	10:52:11	20
ΑΥΤΟHELLAS (ΚΟ)	40,000	13.76	550,400.00	10:59:44	20
ΕΘΝΙΚΗ ΤΡΑΠΕΖΑ (ΚΟ)	75,000	7.22	541,500.00	11:21:25	20
ΠΕΙΡΑΙΩΣ FINANCIAL HOLD (ΚΟ)	100,000	3.98	397,600.00	11:26:20	20
ΕΘΝΙΚΗ ΤΡΑΠΕΖΑ (ΚΟ)	719,570	7.20	5,182,343.14	11:58:48	20
ΕΘΝΙΚΗ ΤΡΑΠΕΖΑ (ΚΟ)	207,900	7.20	1,497,711.60	12:08:20	20
LAMDA DEVELOPMENT(ΚΟ)	67,000	6.96	466,320.00	13:25:28	20
EUROBANK HOLDINGS (ΚΟ)	250,000	1.90	475,500.00	13:29:43	20
EUROBANK HOLDINGS (ΚΟ)	336,000	1.90	637,392.00	13:36:33	20
LAMDA DEVELOPMENT(ΚΟ)	40,000	6.90	276,000.00	13:38:17	20
LAMDA DEVELOPMENT(ΚΟ)	64,812	6.90	447,202.80	13:41:47	20
ALPHA ΥΠΗΡΕΣΙΩΝ ΣΥΜΜ (ΚΟ)	273,000	1.71	467,785.50	14:25:36	20
HELLENIQ ENERGY (ΚΟ)	25,000	8.16	204,000.00	15:57:35	20
HELLENIQ ENERGY (ΚΟ)	50,000	8.17	408,500.00	16:04:58	20
EUROBANK HOLDINGS (ΚΟ)	250,000	1.90	475,000.00	16:10:21	20
ΕΘΝΙΚΗ ΤΡΑΠΕΖΑ (ΚΟ)	347,000	7.26	2,518,526.00	17:00:47	20

Σημειώσεις πακέτων

- 9 - Μέθοδος 6-1 / Ειδική Χρέωση
- 10 - Μέθοδος 6-1 / Ειδική Χρέωση, Αυθημερόν Διακανονισμός
- 14 - Μέθοδος 6-3 / Πακέτο Αποκατάστασης, Ατελής αγορά και Πώληση
- 18 - Μέθοδος 6-2 / SPOT 1
- 19 - Μέθοδος 6-2 / SPOT 2
- 20 - Μέθοδος 6-1 και Μέθοδος 6-1 Αυθημερόν Διακανονισμός
- 21 - Άλλη Προσυμφωνημένη

Στοιχεία Συναλλαγών Δικαιωμάτων

Ημερ. αποκοπής	Έναρξη εξάσκησης	Λήξη εξάσκησης	Λήξη διαπραγμάτευσης	Δικαιώματα	Κατωτ Τιμή	Ανωτ Τιμή	Τιμή κλεισ.	Τελευταία ζήτηση	Τελευταία προσφορά	Όγκος	Πράξεις	Αξία Συναλλαγών
----------------	------------------	----------------	----------------------	------------	------------	-----------	-------------	------------------	--------------------	-------	---------	-----------------

Δεν υπάρχουν Συναλλαγές Δικαιωμάτων.

Στοιχεία Συναλλαγών Εκποιήσεων

Χρεόγραφα	Τύπος Χρεογράφου	Όγκος Συναλλαγών	Αριθμός Πράξεων	Αξία Συναλλαγών	Σημείωση
-----------	------------------	------------------	-----------------	-----------------	----------

Δεν πραγματοποιήθηκαν Εκποιήσεις Μετοχών.

Σημειώσεις Εκποιήσεων

- Δημόσιος Ανοικτός Πλειστηριασμός
- Εκποίηση Ενσώματων Ονομαστικών Μετοχών
- Εκποίηση Αδιάθετων Κλασματικών Υπολοίπων

Στοιχεία Ενεργητικού Διαπραγματεύσιμων Αμοιβαίων Κεφαλαίων (Δ.Α.Κ.)

	Ημερομηνία συναλλαγών	Δημιουργία / Εξαγορά	Αριθ. Μερ. (T-1)	Νέα Μερ. (T-1)	Εξαγορασθ. Μερ. (T-1)	Μερίδια (T) [1]	Αξία Ενεργητικού [2]	Καθαρή Τιμή	Μέρισμα /Μερίδιο	Ημερ. Αποκοπής
ALPHA ETF FTSE Athex Large Cap	22/02/2024	5,000	924,675	---	---	924,675	32,173,180.00	34.7940	0.62	03/07/2023

Σημειώσεις Δ.Α.Κ.

[1] - Αριθμ. μεριδίων (T) = Αριθμ. μεριδίων (T-1) + Νεοεκδιθέντα μερίδια (T-1) - Εξαγορασθέντα μερίδια (T-1)

[2] - Περιλαμβάνονται και τα μερίδια που δημιουργήθηκαν / εξαγοράσθηκαν την ημέρα T-1.

Περιγραφή	Στοιχεία
Όνομασία Δ.Α.Κ.	ALPHA ETF FTSE Athex Large Cap
Σύμβολο Δ.Α.Κ. (GR)	ΑΔΑΚ
Σύμβολο Δ.Α.Κ. (EN)	AETF
ISIN Δ.Α.Κ.	GRF000153004
Κατηγορία Διαπραγμάτευσης	Διαπραγματεύσιμα Αμοιβαία Κεφάλαια (Δ.Α.Κ.)
Τύπος Δ.Α.Κ.	Μετοχών
Τρόπος διαχείρισης	Παθητικός
Επενδυτική Στρατηγική	Σκοπός της επενδυτικής πολιτικής του Αμοιβαίου Κεφαλαίου είναι η αναπαραγωγή της αποδόσεως του Δείκτη FTSE/X.A. Large Cap του Χρηματιστηρίου Αθηνών σε όρους Ευρώ, ακολουθώντας πλήρως και πανομοιότυπως τη σύνθεση του υποκείμενου Δείκτη.
Εκδότης	ΑΛΦΑ ASSET MANAGEMENT Α.Ε.Δ.Α.Κ.
Εταιρεία Διαχείρισης	ΑΛΦΑ ASSET MANAGEMENT Α.Ε.Δ.Α.Κ.
Ειδικοί Διαπραγματευτές	ΑΛΦΑ FINANCE Α.Χ.Ε.Π.Ε.Υ., ΕΘΝΙΚΗ ΧΡΗΜΑΤΙΣΤΗΡΙΑΚΗ Α.Χ.Ε.Π.Ε.Υ.
Θεματοφύλακας	ΑΛΦΑ ΤΡΑΠΕΖΑ Α.Ε.
Σύμβολο Δείκτη (GR)	FTSE
Σύμβολο Δείκτη (EN)	FTSE
Όνομασία Δείκτη	FTSE/X.A. Large Cap
ISIN Δείκτη	GRI99201A006
Κλάσμα Δείκτη [1]	1/100
Αρχική Τιμή Μεριδίου	21.76
Συνολικός Αριθμός Μεριδίων [2]	924,675
Ημερομηνία πρώτης Έκδοσης	14/01/2008
Ημερομηνία έναρξης Διαπραγμάτευσης	24/01/2008
Νόμισμα Διαπραγμάτευσης	ΕΥΡΩ
Νόμισμα Ενεργητικού	ΕΥΡΩ
Αρχική Αξία Ενεργητικού [3]	3,000,000.00
Αριθμ. Μεριδίων για Δημιουργία-Εξαγορά [4]	5,000
Αμοιβή Διαχείρισης	0.375

Σημειώσεις Δ.Α.Κ.

[1] - Το κλάσμα της τιμής του δείκτη που αποτελεί η τιμή της πρώτης έκδοσης

[2] - Ο αριθμός μεριδίων που διαπραγματεύθηκαν στο Χρηματιστήριο την ημέρα T

[3] - Η αξία του ενεργητικού κατά την έκδοση

[4] - Ο αριθμός μεριδίων που απαιτείται κατά τη διαδικασία δημιουργίας εξαγοράς

22/02/2024

Ανακοινώσεις

Η.Δ.Τ.



ΑΝΑΚΟΙΝΩΣΕΙΣ

ΓΝΩΣΤΟΠΟΙΗΣΕΙΣ ΕΤΑΙΡΙΩΝ

From: ΕΛΛΗΝΙΚΑ ΧΡΗΜΑΤΙΣΤΗΡΙΑ Α.Ε.
Posted At: 21 February 2024 17:28
Conversation: Συναλλαγές της Eurobank Equities
Posted To: DOLAnnouncements2

Subject: Συναλλαγές της Eurobank Equities

Η Εταιρία Ελληνικά Χρηματιστήρια-Χρηματιστήριο Αθηνών Α.Ε. Συμμετοχών (ATHEX) ανακοινώνει σύμφωνα με τον Ν.3556/2007 και τις διατάξεις του Κανονισμού (ΕΕ) 596/2014 του Ευρωπαϊκού Κοινοβουλίου και του Συμβουλίου ότι η Eurobank Equities Α.Ε.Π.Ε.Υ. την ενημέρωσε ότι πραγματοποίησε τις εξής συναλλαγές:

α/α	Ημερομηνία γνωστοποίησης στην ATHEX	Ημερομηνία συναλλαγής	Είδος συναλ.	Ποσότητα	Χρηματοπιστωτικό μέσο	Συνολική αξία (ευρώ)
1	19.02.2024	16.02.2024	Αγορά	4.812	Μετοχές ΕΧΑΕ (κο)	27.172,35
2	19.02.2024	16.02.2024	Πώληση	5.436	Μετοχές ΕΧΑΕ (κο)	30.762,04
3	19.02.2024	16.02.2024	Πώληση	1	ΣΜΕ ΕΧΑΕ	570.00
4	20.02.2024	19.02.2024	Αγορά	2.728	Μετοχές ΕΧΑΕ (κο)	15.257,89
5	20.02.2024	19.02.2024	Πώληση	2.728	Μετοχές ΕΧΑΕ (κο)	15.337,85
6	21.02.2024	20.02.2024	Αγορά	11.282	Μετοχές ΕΧΑΕ (κο)	63.032,09
7	21.02.2024	20.02.2024	Πώληση	8.505	Μετοχές ΕΧΑΕ (κο)	47.506,82

Η Eurobank Equities Α.Ε.Π.Ε.Υ. πραγματοποίησε τις ανωτέρω συναλλαγές λόγω της ειδικής διαπραγμάτευσης που έχει αναλάβει στην αγορά παραγώγων σε Συμβόλαια Μελλοντικής Εκπλήρωσης (ΣΜΕ) με υποκείμενο τίτλο τη μετοχή της εταιρίας (σύμβολο μετοχής: ΕΧΑΕ).

Η γνωστοποίηση εκ μέρους της Eurobank Equities Α.Ε.Π.Ε.Υ. προς την εταιρεία και ακολούθως από την εταιρεία προς τις αρχές της Κεφαλαιαγοράς, γίνεται επειδή ο κ. Κωνσταντίνος Βασιλείου είναι μη εκτελεστικό μέλος του Δ.Σ. της Eurobank Equities Α.Ε.Π.Ε.Υ. ενώ κατέχει ταυτόχρονα τη θέση του Μη Εκτελεστικού Μέλους του Δ.Σ. της ΑΤΗΧ (υπόχρεο πρόσωπο με βάση το Ν.3340/2005).

From: ΓΕΚ ΤΕΡΝΑ Α.Ε.
Posted At: 21 February 2024 17:28
Conversation: ΑΝΑΚΟΙΝΩΣΗ
Posted To: DOLAnnouncements2

Subject: ΑΝΑΚΟΙΝΩΣΗ

Επισυνάπτεται η
ανακοίνωση.

[Ανακοίνωση](#)

From: ΤΕΡΝΑ ΕΝΕΡΓΕΙΑΚΗ Α.Β.Ε.Τ.Ε.
Posted At: 21 February 2024 17:31
Conversation: ΑΝΑΚΟΙΝΩΣΗ
Posted To: DOLAnnouncements2

Subject: ΑΝΑΚΟΙΝΩΣΗ

Επισυνάπτεται η
ανακοίνωση.

[Ανακοίνωση](#)

From: DIMAND A.E.
Posted At: 21 February 2024 17:46
Conversation: ΑΝΑΚΟΙΝΩΣΗ - ΣΧΟΛΙΑΣΜΟΣ ΔΗΜΟΣΙΕΥΜΑΤΩΝ
Posted To: DOLAnnouncements2

Subject: ΑΝΑΚΟΙΝΩΣΗ - ΣΧΟΛΙΑΣΜΟΣ ΔΗΜΟΣΙΕΥΜΑΤΩΝ



Παρακαλώ δείτε συνημμένα

[Ανακοίνωση - Σχολιασμός
δημοσιευμάτων](#)

From: ΠΡΟΝΤΕΑ Α.Ε.Ε.Α.Π.
Posted At: 21 February 2024 18:27
Conversation: Prodea Investments - Ανακοίνωση Ρυθμιζόμενης Πληροφορίας του νόμου 3556/2007
Posted To: DOLAnnouncements2

Subject: Prodea Investments - Ανακοίνωση Ρυθμιζόμενης Πληροφορίας του νόμου 3556/2007

Παρακαλώ δείτε συνημμένα

[Prodea Investments - Ανακοίνωση Ρυθμιζόμενης Πληροφορίας του νόμου 3556/2007](#)

From: ΠΡΟΝΤΕΑ Α.Ε.Ε.Α.Π.
Posted At: 21 February 2024 18:29
Conversation: Prodea Investments - Ανακοίνωση Ρυθμιζόμενης Πληροφορίας του νόμου 3556/2007
Posted To: DOLAnnouncements2
Subject: Prodea Investments - Ανακοίνωση Ρυθμιζόμενης Πληροφορίας του νόμου 3556/2007

Παρακαλώ δείτε συνημμένα

[Prodea Investments - Ανακοίνωση Ρυθμιζόμενης Πληροφορίας του νόμου 3556/2007](#)

From: PEBOΪΛ A.E.E.Π.
Posted At: 21 February 2024 18:57
Conversation: Αγορά ιδίων μετοχών
Posted To: DOLAnnouncements2

Subject: Αγορά ιδίων μετοχών

Η Εταιρία PEBOΪΛ A.E.E.Π. κατ' εφαρμογή του άρθρου 49 του ν. 4548/2018 και των Κανονισμών (ΕΕ) 2016/1052 και 596/2014, ανακοινώνει ότι σε εκτέλεση της από 15/9/2023 απόφασης της Έκτακτης Γενικής Συνέλευσης των Μετόχων της και της από 27/9/2023 απόφασης του Διοικητικού της Συμβουλίου, προέβη την Τρίτη 20/2/2024 σε αγορά 2.732 ιδίων μετοχών με μέση τιμή κτήσης 1,8245 ευρώ και συνολική αξία συναλλαγής 4.984,51 ευρώ και την Τετάρτη 21/2/2024 σε αγορά 2.785 ιδίων μετοχών με μέση τιμή κτήσης 1,80936 ευρώ και συνολική αξία συναλλαγής 5.039,07 ευρώ.

From: COCA-COLA HBC A.G.
Posted At: 22 February 2024 09:02
Conversation: Coca-Cola HBC AG Acquires BDS Vending in Ireland
Posted To: DOLAnnouncements2

Subject: Coca-Cola HBC AG Acquires BDS Vending in Ireland

press release can be found attached

[Coca-Cola HBC AG Acquires BDS Vending in Ireland](#)

From: COCA-COLA HBC A.G.
Posted At: 22 February 2024 09:18
Conversation: Transactions in own shares
Posted To: DOLAnnouncements2

Subject: Transactions in own shares

See the announcement.

[Transaction in own shares](#)

From: ΔΕΗ Α.Ε.
Posted At: 22 February 2024 09:22
Conversation: Ανακοίνωση - Ρυθμιζόμενη πληροφορία
Posted To: DOLAnnouncements2

Subject: Ανακοίνωση - Ρυθμιζόμενη πληροφορία

Δείτε την
ανακοίνωση

[Ανακοίνωση](#)

From: O.T.E. A.E.
Posted At: 22 February 2024 10:00
Conversation: Δελτίο Τύπου Αποτελέσματα Ομίλου ΟΤΕ για το Δ τρίμηνο και το έτος του 2023
Posted To: DOLAnnouncements2
Subject: Δελτίο Τύπου Αποτελέσματα Ομίλου ΟΤΕ για το Δ τρίμηνο και το έτος του 2023

Βλ. συνημμένο αρχείο

[Δελτίο Τύπου Αποτελέσματα Ομίλου ΟΤΕ για το Δ τρίμηνο και το έτος του 2023](#)

From: EUROBANK ERGASIAS ΥΠΗΡΕΣΙΩΝ
Posted At: 22 February 2024 10:06
Conversation: Ανακοίνωση - Ημερομηνία Ανακοίνωσης Αποτελεσμάτων Έτους 2023 και Επιχειρηματικό Πλάνο 2024-2026
Posted To: DOLAnnouncements2

Subject: Ανακοίνωση - Ημερομηνία Ανακοίνωσης Αποτελεσμάτων Έτους 2023 και Επιχειρηματικό Πλάνο 2024-2026

Δείτε την
ανακοίνωση.

[Ανακοίνωση](#)

From: ΑΔΜΗΕ ΣΥΜΜΕΤΟΧΩΝ Α.Ε.
Posted At: 22 February 2024 10:31
Conversation: Ανακοίνωση Σημαντικών Γεγονότων
Posted To: DOLAnnouncements2

Subject: Ανακοίνωση Σημαντικών Γεγονότων

Ανακοίνωση Σημαντικών
Γεγονότων

[Ανακοίνωση Σημαντικών
Γεγονότων](#)

From: ΠΛΑΣΤΙΚΑ ΘΡΑΚΗΣ ΕΤΑΙΡΙΑ ΣΥΜΜΕΤΟΧΩΝ Α.Ε.Ε.
Posted At: 22 February 2024 10:54
Conversation: Ανακοίνωση Αγοράς Ιδίων Μετοχών
Posted To: DOLAnnouncements2

Subject: Ανακοίνωση Αγοράς Ιδίων Μετοχών

Πλαστικά Θράκης Εταιρεία Συμμετοχών Α.Ε.Ε.

22.2.2024

Η εταιρεία Πλαστικά Θράκης Εταιρεία Συμμετοχών Α.Ε.Ε. ανακοινώνει ότι κατ' εφαρμογή του άρθρου 49 του ν. 4548/2018, του Κανονισμού (ΕΕ) 596/2014 του Ευρωπαϊκού Κοινοβουλίου και του Συμβουλίου της 16ης Απριλίου 2014 και του κατ' εξουσιοδότηση Κανονισμού (ΕΕ) 2016/1052 της 8ης Μαρτίου 2016 της Ευρωπαϊκής Επιτροπής, προέβη στις 21 Φεβρουαρίου 2024 σε αγορά 2.000 ιδίων μετοχών μέσω του μέλους του Χρηματιστηρίου Αθηνών ΒΕΤΑ Χρηματιστηριακή Α.Ε.Π.Ε.Υ, με μέση τιμή κτήσης 4,20 Ευρώ ανά μετοχή και συνολική αξία της συναλλαγής 8.407,50 Ευρώ, σε εκτέλεση της σχετικής απόφασης της Τακτικής Γενικής Συνέλευσης των μετόχων της 24ης Μαΐου 2023.

From: ΕΛΑΣΤΡΟΝ Α.Ε.Β.Ε.
Posted At: 22 February 2024 11:38
Conversation: ΑΝΑΚΟΙΝΩΣΗ ΑΓΟΡΑΣ ΙΔΙΩΝ ΜΕΤΟΧΩΝ
Posted To: DOLAnnouncements2

Subject: ΑΝΑΚΟΙΝΩΣΗ ΑΓΟΡΑΣ ΙΔΙΩΝ ΜΕΤΟΧΩΝ

Επισυνάπτεται η ανακοίνωση.

[Ανακοίνωση αγοράς ιδίων
μετοχών](#)

From: FURLIS A.E ΣΥΜΜΕΤΟΧΩΝ
Posted At: 22 February 2024 11:53
Conversation: ΑΝΑΚΟΙΝΩΣΗ ΟΙΚΟΝΟΜΙΚΟΥ ΗΜΕΡΟΛΟΓΙΟΥ 2024
Posted To: DOLAnnouncements2

Subject: ΑΝΑΚΟΙΝΩΣΗ ΟΙΚΟΝΟΜΙΚΟΥ ΗΜΕΡΟΛΟΓΙΟΥ 2024

Παρακαλώ δείτε το συνημμένο.

[ΟΙΚΟΝΟΜΙΚΟ ΗΜΕΡΟΛΟΓΙΟ ΕΤΟΥΣ
2024](#)

From: ΜΥΤΙΛΗΝΑΙΟΣ Α.Ε.

Posted At: 22 February 2024 13:53

Conversation: Νέα μεγάλη βιομηχανική μονάδα παραγωγής υψηλής τεχνολογίας ειδικών μεταλλικών κατασκευών από τη ΜΥΤΙΛΙΝΕΟΣ στο νομό Μαγνησίας

Posted To: DOLAnnouncements2

Subject: Νέα μεγάλη βιομηχανική μονάδα παραγωγής υψηλής τεχνολογίας ειδικών μεταλλικών κατασκευών από τη ΜΥΤΙΛΙΝΕΟΣ στο νομό Μαγνησίας

Δείτε
παρακάτω:

[Ανακοίνωση](#)

From: ΠΛΑΣΤΙΚΑ ΚΡΗΤΗΣ Α.Β.Ε.Ε.
Posted At: 22 February 2024 15:14
Conversation: ΑΝΑΚΟΙΝΩΣΗ ΑΓΟΡΑΣ ΙΔΙΩΝ ΜΕΤΟΧΩΝ
Posted To: DOLAnnouncements2

Subject: ΑΝΑΚΟΙΝΩΣΗ ΑΓΟΡΑΣ ΙΔΙΩΝ ΜΕΤΟΧΩΝ

Βλέπετε συνημμένα την ΑΝΑΚΟΙΝΩΣΗ ΑΓΟΡΑΣ ΙΔΙΩΝ
ΜΕΤΟΧΩΝ

[ΑΝΑΚΟΙΝΩΣΗ ΑΓΟΡΑΣ ΙΔΙΩΝ ΜΕΤΟΧΩΝ](#)

From: ΜΥΤΙΛΗΝΑΙΟΣ Α.Ε.
Posted At: 22 February 2024 16:08
Conversation: Ανακοίνωση 1170/2024 (δεν είναι διαθέσιμη η Ελληνική μετάφραση)
Posted To: DOLAnnouncements2
Subject: Ανακοίνωση 1170/2024 (δεν είναι διαθέσιμη η Ελληνική μετάφραση)

Αυτή η Ανακοίνωση είναι διαθέσιμη μόνο στα
[Αγγλικά](#).

Ομολογιακά Δάνεια Επιχειρήσεων – Οργανωμένη Αγορά (Μη Μετατρέψιμα)

Πλήθος Εισηγμένων Ομολογιών	Ονομαστική αξία	Τιμή έκδοσης	Σημερινό επιτόκιο	Ημερ. λήξης	Διάρκεια (έτη)	Σημείωση	Τοκομερίδιο		Μον. Διασπ.	Ομόλογα Επιχειρήσεων	Δεδ. Τόκος	Αποδ. Λήξη	Κατωτ Τιμή	Ανωτ Τιμή	Τιμή κλειστ. Προηγ.	Κλείσιμο-ημ/νία	Όγκος	Αξία Συναλλαγών	Τελευταία εντολή					
							Κοινό	Προτιμησιακό											Τιμή	Αγορ./ Πώλ.	Ημερομηνία	λαχ έτους	Μεγ έτους	
230,000	1,000.00	1,000.00	4.70	12/07/2029	7	---	4	---	1	LAMDA DEVELOPMENT A.E. (Μη μετατρέψιμο)	5.8750	4.5330	99.2000	99.6000	99.2000	99.0540	21/02/2024	43,000	43,022.62	99.0000	A	22/02/2024	98.3500	101.2000
320,000	1,000.00	1,000.00	3.40	21/07/2027	7	---	8	---	1	LAMDA DEVELOPMENT A.E. (Μη μετατρέψιμο)	3.3056	4.8270	93.0000	94.0000	94.0000	93.8850	21/02/2024	135,000	126,597.26	93.5000	A	22/02/2024	92.0000	96.6083
200,000	1,000.00	1,000.00	2.10	27/10/2027	7	---	7	---	1	Ο.Π.Α.Π. Α.Ε. (Μη Μετατρέψιμο)	7.1167	3.7290	93.3000	93.9000	93.7996	92.9240	21/02/2024	189,000	178,626.24	92.3187	A	22/02/2024	90.5800	94.5034
200,000	1,000.00	1,000.00	1.90	23/03/2028	7	---	6	---	1	ΜΟΤΟΡ ΟΙΛ ΔΙΥΛΙΣΤΗΡΙΑ ΚΟΡΙΝΘΟΥ ΑΕ (Μη μετατρέψιμο)	8.1278	4.1290	90.8000	91.5000	91.2955	91.0900	21/02/2024	134,000	123,425.13	91.0510	A	22/02/2024	90.8000	92.4499
100,000	1,000.00	1,000.00	2.70	25/05/2026	5	---	6	---	1	COSTAMARE PARTICIPATIONS PLC (Μη μετατρέψιμο)	6.8250	4.6250	95.0000	95.3000	95.3000	95.2000	21/02/2024	15,000	14,385.38	95.3000	A	22/02/2024	92.6789	97.0000
300,000	1,000.00	1,000.00	2.30	20/07/2028	7	---	6	---	1	ΠΡΟΝΤΕΑ ΑΕΕΑΠ (Μη μετατρέψιμο)	2.2361	4.8790	89.0001	89.4500	89.4500	89.3000	21/02/2024	9,000	8,057.63	89.4000	A	22/02/2024	86.1234	92.3500
150,000	1,000.00	1,000.00	2.65	22/10/2026	5	---	5	---	1	CPLP SHIPPING HOLDINGS PLC (Μη μετατρέψιμο)	9.2750	4.8330	94.0500	94.0600	94.0567	94.0610	21/02/2024	3,000	2,849.53	94.0600	A	22/02/2024	93.5000	95.0000
250,000	1,000.00	1,000.00	2.45	16/11/2028	7	---	5	---	1	ΕΛΒΑΛΧΑΛΚΟΡ Α.Ε. (Μη μετατρέψιμο)	6.9417	4.6290	90.1100	90.9999	90.4137	90.4000	21/02/2024	49,000	44,642.84	90.5000	A	22/02/2024	88.4206	93.3000
120,000	1,000.00	1,000.00	2.65	06/12/2028	7	---	5	---	1	ΝΟΒΑΛ ΠΡΟΠΕΡΤΥ ΑΕΕΑΠ (Μη μετατρέψιμο)	6.0361	4.5860	91.0000	91.3000	91.2231	90.7500	21/02/2024	26,000	23,874.94	91.0000	A	22/02/2024	88.5000	93.1999
500,000	1,000.00	1,000.00	2.75	03/07/2027	7	---	8	---	1	ΓΕΚ ΤΕΡΝΑ Α.Ε. (Μη μετατρέψιμο)	4.1250	4.7530	92.6100	93.2500	92.7100	93.0000	21/02/2024	115,000	107,366.68	92.7100	A	22/02/2024	91.6000	93.7000
100,000	1,000.00	1,000.00	2.95	11/02/2027	5	---	5	---	1	SAFE BULKERS PARTICIPATIONS PLC (Μη μετατρέψιμο)	1.1472	4.9940	93.8500	93.8500	93.8500	93.7500	21/02/2024	3,000	2,818.94	93.8500	A	22/02/2024	93.3364	97.0000
175,000	1,000.00	1,000.00	3.40	26/07/2024	5	---	10	---	1	ΑΤΤΙΚΑ Α.Ε. ΣΥΜΜΕΤΟΧΩΝ (Μη μετατρέψιμο)	2.9278	4.9390	99.0000	99.0500	99.0225	99.1000	21/02/2024	28,000	27,808.28	99.1000	A	22/02/2024	98.5000	99.3400
100,000	1,000.00	1,000.00	4.40	26/07/2029	7	---	4	---	1	CPLP SHIPPING HOLDINGS PLC (Μη μετατρέψιμο)	3.7889	4.8890	95.5103	96.9980	96.3885	96.5540	21/02/2024	18,000	17,418.13	95.5102	A	22/02/2024	96.2000	100.2438
200,000	1,000.00	1,000.00	3.60	12/03/2026	7	---	10	---	1	ΑΕΡΟΠΟΡΙΑ ΑΙΓΑΙΟΥ Α.Ε. (Μη μετατρέψιμο)	16.7000	3.9290	97.6580	98.0000	98.0000	97.6580	21/02/2024	36,000	35,853.84	98.0000	A	22/02/2024	96.7110	99.3000
150,000	1,000.00	1,000.00	2.60	22/10/2026	7	---	9	---	1	ΤΕΡΝΑ ΕΝΕΡΓΕΙΑΚΗ Μ.Α.Ε.Χ. (Μη μετατρέψιμο)	9.1000	4.5710	93.6802	94.0000	94.0000	94.0000	21/02/2024	25,000	23,715.11	93.7000	A	22/02/2024	92.8293	95.5999
100,000	1,000.00	1,000.00	2.80	25/01/2027	5	---	5	---	1	PREMIA Α.Ε. (Μη μετατρέψιμο)	2.4889	5.2130	93.0100	93.0100	93.0100	93.0100	21/02/2024	14,000	13,056.24	93.0100	A	22/02/2024	90.9974	94.9989
500,000	1,000.00	1,000.00	4.00	10/07/2030	7	---	2	---	1	ΜΥΤΙΛΗΝΑΙΟΣ Α.Ε. (Μη μετατρέψιμο)	5.2222	3.9930	99.3000	99.6500	99.5200	99.3600	21/02/2024	263,000	263,145.06	99.4600	A	22/02/2024	98.7000	100.6000
100,000	1,000.00	1,000.00	5.50	15/12/2028	5	---	1	---	1	IDEAL HOLDINGS Α.Ε. (Μη μετατρέψιμο)	11.1528	4.9260	102.0001	102.5000	102.0546	102.2000	21/02/2024	11,000	11,348.69	102.0100	A	22/02/2024	100.6502	103.4000

Σημειώσεις Εταιρικών Ομολόγων

Ο Όγκος Συναλλαγών υπολογίζεται ως (Τεμάχια) * (Ονομαστική Τιμή). Η Αξία Συναλλαγών υπολογίζεται ως (Τεμάχια) * (Ονομαστική Τιμή) * (Τιμή %) + (Δεδουλευμένοι Τόκοι).

Οι τιμές συναλλαγών των ομολόγων υπολογίζονται ως ποσοστό επί τοις εκατό (%) της ονομαστικής τους τιμής.

Όλα τα ομόλογα έχουν Ονομαστική Αξία εκπεφρασμένη σε Ευρώ (εκτός εάν σημειώνεται διαφορετικά).

Ομολογιακά Δάνεια Επιχειρήσεων – Οργανωμένη Αγορά (Μη Μετατρέψιμα)

Πλήθος Εισηγμένων Ομολογιών	Ονομαστική αξία	Τιμή έκδοσης	Σημερινό επιτόκιο	Ημερ. λήξης	Διάρκεια (έτη)	Σημείωση	Τοκομερίδιο		Μον. Διασπ.	Ομόλογα Επιχειρήσεων	Δεδ. Τόκος	Αποδ./Λήξη	Κατωτ Τιμή	Ανωτ Τιμή	Τιμή κλεισ. Προηγ.	Κλείσιμο-ημ/νία	Όγκος	Αξία Συναλλαγών	Τελευταία εντολή			Μεγ έτους		
							Κοινό	Προτιμησιακό											Τιμή	Αγορ./ Πώλ.	Ημερομηνία		λαχ έτους	
200,000	1,000.00	1,000.00	4.25	23/01/2029	5	---	1	---	1	AUTOHELLAS A.T.E.E. (Μη μετατρέψιμο)	4.0139	4.2800	98.8300	99.9989	99.8162	99.2750	21/02/2024	51,000	50,769.24	99.2500	A	22/02/2024	97.5000	101.0000
120,000	1,000.00	1,000.00	3.95	04/04/2025	7	---	12	---	1	ΓΕΚ ΤΕΡΝΑ Α.Ε. (Μη μετατρέψιμο)	15.9097	4.2460	98.6000	98.6000	98.6000	98.6000	21/02/2024	1,000	1,001.91	98.6000	A	22/02/2024	98.6000	99.7800
300,000	1,000.00	1,000.00	2.30	14/12/2028	7	---	5	---	1	ΓΕΚ ΤΕΡΝΑ Α.Ε. (Μη μετατρέψιμο)	4.7278	5.3980	86.5000	87.1000	86.9667	87.0420	21/02/2024	21,000	18,362.28	87.1000	A	22/02/2024	85.0000	89.9890

Σημειώσεις Εταιρικών Ομολόγων

Ο Όγκος Συναλλαγών υπολογίζεται ως (Τεμάχια) * (Ονομαστική Τιμή). Η Αξία Συναλλαγών υπολογίζεται ως (Τεμάχια) * (Ονομαστική Τιμή) * (Τιμή %) + (Δεδουλευμένοι Τόκοι).

Οι τιμές συναλλαγών των ομολόγων υπολογίζονται ως ποσοστό επί τοις εκατό (%) της ονομαστικής τους τιμής.

Όλα τα ομόλογα έχουν Ονομαστική Αξία εκπεφρασμένη σε Ευρώ (εκτός εάν σημειώνεται διαφορετικά).

Ομόλογα Ελληνικού Δημοσίου

Πλήθος Εισηγμ. Ομολογιών	Ονομ. αξία	Σημερινό επιτόκιο	Υπολογισμός Δεδουλευμένων	Ημερ/νία Λήξης [1]	Διάρκεια (έτη)	Σημείωση	Ημερομηνία Πληρ.	Αξία τρέχοντος	Μον. Διασπ.	Ομόλογα Ελληνικού Δημοσίου	Κατωτ Τιμή	Ανωτ Τιμή	Τιμή κλεισ.	Προηγ. Κλείσιμο-ημ/νία	Όγκος	Αξία Συναλλαγών	Τελευταία εντολή Αγορ./ Πώλ. Ημερομηνία
4,500,000	1,000.00	1.88	Πργμ/Πργμ	04/02/2035	15	---	04/02	1.88	1	ΟΕΔ-ΣΤΘ-040235-15X-1,875-1,000	---	---	---	---	---	---	---
1,805,793	1,000.00	3.45	Πργμ/Πργμ	02/04/2024	5	---	02/04	3.45	1	ΟΕΔ-ΣΤΘ-020424-05X-3,450-1,000	---	---	---	---	---	---	---
6,000,000	1,000.00	0.75	Πργμ/Πργμ	18/06/2031	10	---	18/06	0.75	1	ΟΕΔ-ΣΤΘ-180631-10X-0,750-1,000	---	---	---	---	---	---	---
3,150,000	1,000.00	3.88	Πργμ/Πργμ	15/06/2028	5	---	15/06	3.88	1	ΟΕΔ-ΣΤΘ-150628-05X-3,875-1,000	---	---	---	---	---	---	---
5,962,747,327	1.00	3.75	Πργμ/Πργμ	30/01/2028	10	---	/02 - 01/02 - 31/	3.75	1	ΟΕΔ-ΣΤΘ-300128-10X-3,750-1,00	---	---	---	85.4610 13/07/2018	---	---	1.0000 A 28/11/2018
7,067,309,386	1.00	3.90	Πργμ/Πργμ	30/01/2033	15	---	/02 - 01/02 - 31/	3.90	1	ΟΕΔ-ΣΤΘ-300133-15X-3,900-1,00	---	---	---	78.6730 13/07/2018	---	---	1.0000 A 28/11/2018
5,622,848,349	1.00	4.00	Πργμ/Πργμ	30/01/2037	19	---	/02 - 01/02 - 31/	4.00	1	ΟΕΔ-ΣΤΘ-300137-19X-4,000-1,00	---	---	---	77.0370 13/07/2018	---	---	1.0000 A 28/11/2018
5,476,770,669	1.00	4.20	Πργμ/Πργμ	30/01/2042	24	---	/02 - 01/02 - 31/	4.20	1	ΟΕΔ-ΣΤΘ-300142-24X-4,200-1,00	---	---	---	77.7640 13/07/2018	---	---	1.0000 A 28/11/2018
4,000,000	1,000.00	3.38	Πργμ/Πργμ	15/06/2034	10	---	15/06	3.38	1	ΟΕΔ-ΣΤΘ-150634-10X-3,375-1,000	---	---	---	---	---	---	---
48,794,718	1.00	4.30	Πργμ/Πργμ	24/02/2024	12	---	24/02	4.30	1	ΟΕΔ-ΣΤΘ-240224-12X-2,000-1,00	---	---	---	10.0000 22/06/2015	---	---	---
40,248,141	1.00	4.30	Πργμ/Πργμ	24/02/2025	13	---	24/02	4.30	1	ΟΕΔ-ΣΤΘ-240225-13X-2,000-1,00	---	---	---	10.0000 22/06/2015	---	---	---
59,586,043	1.00	4.30	Πργμ/Πργμ	24/02/2026	14	---	24/02	4.30	1	ΟΕΔ-ΣΤΘ-240226-14X-2,000-1,00	---	---	---	10.0000 22/06/2015	---	---	---
41,118,344	1.00	4.30	Πργμ/Πργμ	24/02/2027	15	---	24/02	4.30	1	ΟΕΔ-ΣΤΘ-240227-15X-2,000-1,00	---	---	---	10.0000 22/06/2015	---	---	---
45,137,734	1.00	4.30	Πργμ/Πργμ	24/02/2028	16	---	24/02	4.30	1	ΟΕΔ-ΣΤΘ-240228-16X-2,000-1,00	---	---	---	10.0000 22/06/2015	---	---	---
61,768,888	1.00	4.30	Πργμ/Πργμ	24/02/2029	17	---	24/02	4.30	1	ΟΕΔ-ΣΤΘ-240229-17X-2,000-1,00	---	---	---	10.0000 22/06/2015	---	---	---
54,567,744	1.00	4.30	Πργμ/Πργμ	24/02/2030	18	---	24/02	4.30	1	ΟΕΔ-ΣΤΘ-240230-18X-2,000-1,00	---	---	---	10.0000 22/06/2015	---	---	---
37,541,515	1.00	4.30	Πργμ/Πργμ	24/02/2031	19	---	24/02	4.30	1	ΟΕΔ-ΣΤΘ-240231-19X-2,000-1,00	---	---	---	10.0000 22/06/2015	---	---	---
37,558,317	1.00	4.30	Πργμ/Πργμ	24/02/2032	20	---	24/02	4.30	1	ΟΕΔ-ΣΤΘ-240232-20X-2,000-1,00	---	---	---	10.0000 22/06/2015	---	---	---
37,473,732	1.00	4.30	Πργμ/Πργμ	24/02/2033	21	---	24/02	4.30	1	ΟΕΔ-ΣΤΘ-240233-21X-2,000-1,00	---	---	---	10.0000 22/06/2015	---	---	---
33,888,293	1.00	4.30	Πργμ/Πργμ	24/02/2034	22	---	24/02	4.30	1	ΟΕΔ-ΣΤΘ-240234-22X-2,000-1,00	---	---	---	10.0000 22/06/2015	---	---	---
35,177,800	1.00	4.30	Πργμ/Πργμ	24/02/2035	23	---	24/02	4.30	1	ΟΕΔ-ΣΤΘ-240235-23X-2,000-1,00	---	---	---	10.0000 22/06/2015	---	---	---
35,547,268	1.00	4.30	Πργμ/Πργμ	24/02/2036	24	---	24/02	4.30	1	ΟΕΔ-ΣΤΘ-240236-24X-2,000-1,00	---	---	---	10.0000 22/06/2015	---	---	---
40,246,306	1.00	4.30	Πργμ/Πργμ	24/02/2037	25	---	24/02	4.30	1	ΟΕΔ-ΣΤΘ-240237-25X-2,000-1,00	---	---	---	10.0000 22/06/2015	---	---	---
37,643,952	1.00	4.30	Πργμ/Πργμ	24/02/2038	26	---	24/02	4.30	1	ΟΕΔ-ΣΤΘ-240238-26X-2,000-1,00	---	---	---	10.0000 22/06/2015	---	---	---
36,977,100	1.00	4.30	Πργμ/Πργμ	24/02/2039	27	---	24/02	4.30	1	ΟΕΔ-ΣΤΘ-240239-27X-2,000-1,00	---	---	---	10.0000 22/06/2015	---	---	---
41,615,000	1.00	4.30	Πργμ/Πργμ	24/02/2040	28	---	24/02	4.30	1	ΟΕΔ-ΣΤΘ-240240-28X-2,000-1,00	---	---	---	10.0000 22/06/2015	---	---	---
42,227,208	1.00	4.30	Πργμ/Πργμ	24/02/2041	29	---	24/02	4.30	1	ΟΕΔ-ΣΤΘ-240241-29X-2,000-1,00	---	---	---	10.0000 22/06/2015	---	---	---
68,288,487	1.00	4.30	Πργμ/Πργμ	24/02/2042	30	---	24/02	4.30	1	ΟΕΔ-ΣΤΘ-240242-30X-2,000-1,00	---	---	---	10.0000 22/06/2015	---	---	---
4,000,000	1,000.00	3.88	Πργμ/Πργμ	12/03/2029	10	---	12/03	3.88	1	ΟΕΔ-ΣΤΘ-120329-10X-3,875-1,000	---	---	---	---	---	100.0000	A 15/10/2019
4,500,000	1,000.00	0.00	Πργμ/Πργμ	12/02/2026	5	---	12/02	0.00	1	ΟΕΔ-ΣΤΘ-120226-05X-0,000-1,000	---	---	---	---	---	---	---
2,209,163	1,000.00	3.38	Πργμ/Πργμ	15/02/2025	7	---	15/02	3.38	1	ΟΕΔ-ΣΤΘ-150225-07X-3,375-1,000	---	---	---	---	---	---	---
964,000	1,000.00	3.25	Πργμ/Πργμ	20/03/2025	6	---	20/03	3.25	1	ΟΕΔ-ΣΤΘ-200325-06X-3,250-1,000	---	---	---	---	---	---	---
2,100,000	1,000.00	3.55	Πργμ/Πργμ	20/03/2026	7	---	20/03	3.55	1	ΟΕΔ-ΣΤΘ-200326-07X-3,550-1,000	---	---	---	---	---	---	---
5,500,000	1,000.00	1.50	Πργμ/Πργμ	18/06/2030	10	---	18/06	1.50	1	ΟΕΔ-ΣΤΘ-180630-10X-1,500-1,000	---	---	---	---	---	---	---

Σημειώσεις Ομολόγων Ελλ. Δημοσίου

Ο Όγκος Συναλλαγών υπολογίζεται ως (Τεμάχια) * (Ονομαστική Τιμή). Η Αξία Συναλλαγών υπολογίζεται ως (Τεμάχια) * (Ονομαστική Τιμή) * (Τιμή %) + (Δεδουλευμένοι Τόκοι)

Η Αξία του τρέχοντος τοκομεριδίου για τις εκδόσεις Ονομαστικής Αξίας 0,01 ευρώ, αναφέρεται σε Ονομαστική Αξία 100 ευρώ.

FLR (= Floating Interest Rate) Ομόλογο Μεταβλητού Επιτοκίου.

[1] - Η Ημερομηνία Λήξης της τοκοφόρου περιόδου και η Ημερομηνία Πληρωμής του τοκομεριδίου.

Ομόλογα Ελληνικού Δημοσίου

Πλήθος Εισηγμ. Ομολογιών	Ονομ. αξία	Σημερινό επιτόκιο	Υπολογισμός Δεδουλευμένων	Ημερ/νία Λήξης [1]	Διάρκεια (έτη)	Σημείωση	Ημερομηνία Πληρ.	Αξία τρέχοντος	Μον. Διαπρ.	Ομόλογα Ελληνικού Δημοσίου	Κατωτ Τιμή	Ανωτ Τιμή	Τιμή κλεισ.	Προηγ. Κλείσιμο-ημ/νία	Όγκος	Αξία Συναλλαγών	Τελευταία εντολή Αγορ./ Πώλ. Ημερομηνία
3,500,000	1,000.00	4.38	Πργμ/Πργμ	18/07/2038	15	---	18/07	4.38	1	ΟΕΔ-ΣΤΘ-180738-15Χ-4,375-1,000	---	---	---	---	---	---	---
40,000	1,000.00	4.67	FLR Πργμ/360	18/09/2024	1	---	18/09 - 19/03	---	1	ΟΕΔ-ΚΥΜ-180924-01Χ-4,670-1,000	---	---	---	---	---	---	---
5,364,250	1,000.00	3.25	Πργμ/Πργμ	20/03/2050	30	---	20/03	3.25	1	ΟΕΔ-ΣΤΘ-200350-30Χ-3,250-1,000	---	---	---	---	---	---	---
3,924,361	1,000.00	2.00	Πργμ/Πργμ	22/04/2027	7	---	22/04	2.00	1	ΟΕΔ-ΣΤΘ-220427-07Χ-2,000-1,000	---	---	---	---	---	---	99.9000 A 22/04/2020
2,500,000	1,000.00	1.88	Πργμ/Πργμ	23/07/2026	7	---	23/07	1.88	1	ΟΕΔ-ΣΤΘ-230726-07Χ-1,875-1,000	---	---	---	---	---	---	---
4,700,000	1,000.00	4.25	Πργμ/Πργμ	15/06/2033	10	---	15/06	4.25	1	ΟΕΔ-ΣΤΘ-150633-10Χ-4,250-1,000	---	---	---	---	---	---	---
3,500,000	1,000.00	1.88	Πργμ/Πργμ	24/01/2052	30	---	24/01	1.88	1	ΟΕΔ-ΣΤΘ-240152-30Χ-1,875-1,000	---	---	---	---	---	---	---
3,700,000	1,000.00	1.75	Πργμ/Πργμ	18/06/2032	10	---	18/06	1.75	1	ΟΕΔ-ΣΤΘ-180632-10Χ-1,750-1,000	---	---	---	---	---	---	---
2,200,000	1,000.00	1.13	FLR Πργμ/360	15/12/2027	5	---	- 15/12 - 15/03 -	---	1	ΟΕΔ-ΚΥΜ-151227-05Χ-1,130-1,000	---	---	---	---	---	---	102.1600 A 30/12/2022

Σημειώσεις Ομολόγων Ελλ. Δημοσίου

Ο Όγκος Συναλλαγών υπολογίζεται ως (Τεμάχια) * (Ονομαστική Τιμή). Η Αξία Συναλλαγών υπολογίζεται ως (Τεμάχια) * (Ονομαστική Τιμή) * (Τιμή %) + (Δεδουλευμένοι Τόκοι)

Η Αξία του τρέχοντος τοκομεριδίου για τις εκδόσεις Ονομαστικής Αξίας 0,01 ευρώ, αναφέρεται σε Ονομαστική Αξία 100 ευρώ.

FLR (= Floating Interest Rate) Ομόλογο Μεταβλητού Επιτοκίου.

[1] - Η Ημερομηνία Λήξης της τοκοφόρου περιόδου και η Ημερομηνία Πληρωμής του τοκομεριδίου.

Έντοκα Γραμμάτια & Zero Coupon Ομόλογα Ελληνικού Δημοσίου

Ημερ/νία	Διάρκειας 13 εβδομάδων									Διάρκειας 26 εβδομάδων									Διάρκειας 52 εβδομάδων									
	Ημερ/νία Λήξης	Αρχικό Επιτόκιο	Πλήθος Εισηγμένων	Όνομ/κή αξία	Τιμή έκδοσης	Τελευταία Τιμή	Συναλλαγή Ημερομηνία	Όγκος Συναλλαγών	Σημ.	Ημερ/νία Λήξης	Αρχικό Επιτόκιο	Πλήθος Εισηγμένων	Όνομ/κή αξία	Τιμή έκδοσης	Τελευταία Τιμή	Συναλλαγή Ημερομηνία	Όγκος Συναλλαγών	Σημ.	Ημερ/νία Λήξης	Αρχικό Επιτόκιο	Πλήθος Εισηγμένων	Όνομ/κή αξία	Τιμή έκδοσης	Τελευταία Τιμή	Συναλλαγή Ημερομηνία	Όγκος Συναλλαγών	Σημ.	
10/03/2023	---	---	---	---	---	---	---	---	---	---	---	---	---	---	---	---	---	---	---	---	---	---	---	---	---	---	---	---
09/06/2023	---	---	---	---	---	---	---	---	---	---	---	---	---	---	---	---	---	---	---	---	---	---	---	---	---	---	---	---
08/09/2023	---	---	---	---	---	---	---	---	---	---	---	---	---	---	---	---	---	---	---	---	---	---	---	---	---	---	---	---
08/12/2023	---	---	---	---	---	---	---	---	---	---	---	---	---	---	---	---	---	---	---	---	---	---	---	---	---	---	---	---
08/03/2024	---	---	---	---	---	---	---	---	---	---	---	---	---	---	---	---	---	---	---	---	---	---	---	---	---	---	---	---
07/06/2024	---	---	---	---	---	---	---	---	---	---	---	---	---	---	---	---	---	---	---	---	---	---	---	---	---	---	---	---
06/09/2024	---	---	---	---	---	---	---	---	---	---	---	---	---	---	---	---	---	---	---	---	---	---	---	---	---	---	---	---
06/12/2024	---	---	---	---	---	---	---	---	---	---	---	---	---	---	---	---	---	---	---	---	---	---	---	---	---	---	---	---

Ημερήσιο Δελτίο Τιμών

Έτος: 145 Αύξων Αριθμός Συνεδρίασης: 38

Ενότητα 5: Ομόλογα Ελληνικού Δημοσίου Διαπραγματεύσιμα με τη Μέθοδο Εκφώνησης - Αντιφώνησης

Πέμπτη, 22 Φεβρουαρίου, 2024

Ομόλογα σε Κυκλοφορία	Νόμισμα / Ελάχιστη διαπραγ.	Ημερομηνία Πληρ.	Αξία τρέχοντος τοκομεριδίου	Σημείωση	Τοκομερίδιο	Μονάδα διαπίσης	Ημερ/νία Έκδοσης	Διάρκεια (έτη)	Σημερινό επιτόκιο	Υ.Δ.Τ σε ημέρες	Ομόλογα	Τελευταία τιμή προηγ.	Τελευτ. Τιμή	Εκφ. τοις μετρητοίς (€) Αγορ. / Πώλ	μετρητοίς (€) Ημερομηνία	Συναλλαγές σε τμχ	Ελάχιστο ζωής	Μέγιστο ζωής	
0	GBP / 10	01/12	0.25	---	67	1	01/12/1928	100	2.5	360	Ε.Κ.Τ.Ε.	---	---	---	---	---	---	---	
103,746	GBP / 10	01/12	0.25	---	65	1	01/12/1930	98	2.5	360	Ε.Κ.Τ.Ε. σειρά	2.27	05/02/1996	2.27	Π	05/02/1996	---	2.27	2.27

Νομικών Προσώπων και Εταιρειών σε Συνάλλαγμα και Ευρο

Σημειώσεις Ομολόγων Ελλ. Δημοσίου

Υ.Δ.Τ: Υπολογισμός Δεδουλευμένων Τόκων.

FLR (= Floating Interest Rate) Ομόλογο Μεταβλητού Επιτοκίου.

Η ελάχιστη διαπραγματεύσιμη Ονομαστική Αξία για όλους τους Άυλους Τίτλους του Δημοσίου είναι τα 100 Ευρώ.

(μφρ-0)

Πίνακας Μελών Χρηματιστηρίου Αθηνών και Μελών ΕΤ.ΕΚ.

Επωνυμία	Διεύθυνση	Τηλέφωνο	Φαξ	Αγορά Μετοχών			Αγορά Παραγώγων		Μέλη ΕΤ.ΕΚ.	
				Μέλος Αγοράς	Μέλος εξ Αποστάσεως	Ειδικός Διαπρήτης	Διαπρήτης	Ειδικός Διαπρήτης	Γενικό Εκκαθ/στικό	Άμεσο Εκκαθ/στικό
AEONIC SECURITIES C.I.F. P.L.C.	ΛΑΪΟΥ 6, ΓΡ. 301B, ANNA COURT ,	35725337600		a						
ARGUS STOCKBROKERS LTD	25 ΛΕΩΦΟΡΟΣ ΔΗΜΟΣΘΕΝΗ ΣΕΒΕΡΗ 25 ,	0035722717000		a	a		a			
ATLANTIC SECURITIES LTD	ΠΡΟΔΡΟΜΟΥ 37 37,	0035722445400		a	a					
ΑΧΟΝ ΧΡΗΜΑΤΙΣΤΗΡΙΑΚΗ Α.Ε.Π.Ε.Υ.	ΣΤΑΔΙΟΥ 48 48, ΑΘΗΝΑ	2103363800		a			a			
ΒΕΤΑ ΧΡΗΜΑΤΙΣΤΗΡΙΑΚΗ Α.Ε.Π.Ε.Υ.	Λ.ΑΛΕΞΑΝΔΡΑΣ 29 29 , ΑΘΗΝΑ	210 6478900		a		a	a			a
BNP PARIBAS S.A.	ΛΑΜΨΑΚΟΥ 2 , ΑΘΗΝΑ	2107468525							a	
BOFA SECURITIES EUROPE SA	51 RUE LA BOÏTIE ,	+33 153655555		a	a					
CAPITAL ΑΧΕΠΕΥ	ΜΗΤΡΟΠΟΛΕΩΣ 58 58, ΑΘΗΝΑ	2103369700		a			a			
CITIGROUP GLOBAL MARKETS EUROPE AG	REUTERWEG 16 16,	+49 691366-0		a	a					
CITIGROUP GLOBAL MARKETS LIMITED	33 CANADA SQUARE -CANARY WHARF 1,	+44 02079864000		a						
CREDIT SUISSE BANK (EUROPE), S.A.	CALLE AYALA 42, 3A PLANTA-B MADRID ,	+34917916000		a	a					
CREDIT SUISSE SECURITIES (EUROPE) LIMITED	ONE CABOT SQUARE 1 , LONDON	+44 2078888888		a						
DEUTSCHE BANK AG	GREAT WINCHESTER STREET 1 , LONDON	+44 20 754 54209	00441133361437		a					
EUROBANK EQUITIES ΜΟΝΟΠΡΟΣΩΠΗ Α.Ε.Π.Ε.Υ.	ΦΙΛΕΛΛΗΝΩΝ 10 & ΞΕΝΟΦΩΝΤΟΣ 13 , ΑΘΗΝΑ	2103720425		a		a	a			a
EUROCORP Α.Ε.Π.Ε.Υ.	ΠΛ.ΦΙΛΙΚΗΣ ΕΤΑΙΡΕΙΑΣ 14 14, ΑΘΗΝΑ	2107263600		a			a			a
EUROTRUST ΧΡΗΜΑΤΙΣΤΗΡΙΑΚΗ Α.Ε.Π.Ε.Υ.	ΣΕΒΑΣΤΟΥΠΟΛΕΩΣ 113 113, ΑΘΗΝΑ	2103363100		a						
EUROXX ΧΡΗΜΑΤΙΣΤΗΡΙΑΚΗ Α.Ε.Π.Ε.Υ.	ΠΑΛΛΑΙΟΛΟΓΟΥ 7, ΧΑΛΑΝΔΡΙ	(210)-6879400	(210)-6879401	a		a	a			a
ΠΑΛΛΑΙΟΛΟΓΟΥ 7, ΧΑΛΑΝΔΡΙ		+30 2106879400	210-6879401							
FREEDOM FINANCE EUROPE LTD	ΧΡΗΣΤΑΚΗ ΚΡΑΝΟΥ 20 ,	035725257786		a	a					
GLOBAL CAPITAL SECURITIES & FINANCIAL SERVICES LTD	Λ.ΑΡΧΙΕΠΙΣΚΟΠΟΥ ΜΑΚΑΡΙΟΥ Γ50 50,	0035722710710		a	a					
GREENPOST TRADING EUROPE LTD	KIMONOS 3, ACROPOLIS MANSIONS, 2ND FLOOR, FLAT/OFFICE 202 ,	035722521389		a	a	a				
HSBC CONTINENTAL EUROPE	Λ.ΜΕΣΣΟΓΕΙΩΝ 109-111 109-111,	2106960000							a	
INDEX ΧΡΗΜΑΤΙΣΤΗΡΙΑΚΗ Α.Ε.Π.Ε.Υ.	ΔΡΑΓΑΤΣΑΝΙΟΥ 6 6, ΑΘΗΝΑ	2103213920		a						
LAIKI FINANCIAL SERVICES LTD	ΛΕΩΦ. ΒΥΡΩΝΟΣ 26, ΛΕΥΚΩΣΙΑ ΚΥΠΡΟΥ	357 22367367	357 22718567		a					
MEGA EQUITY SECURITIES & FINANCIAL SERVICES PUBLIC LTD	ΛΕΩΦ.ΓΡΙΒΑ ΔΙΓΕΝΗ 42-44 42-44,	0035722711711		a	a		a			
MERIT ΧΡΗΜΑΤΙΣΤΗΡΙΑΚΗ Α.Ε.Π.Ε.Υ.	ΣΟΦΟΚΛΕΟΥΣ 5 5, ΑΘΗΝΑ	21 4100 8800		a		a	a			a
MERRILL LYNCH INTERNATIONAL	2 KING EDWARD STREET 2 , LONDON	+44 20276281000		a						
NUNTIUS ΧΡΗΜΑΤΙΣΤΗΡΙΑΚΗ Μον. Α.Ε.Π.Ε.Υ.	ΔΡΑΓΑΤΣΑΝΙΟΥ 6 6, ΑΘΗΝΑ	2103350599		a						
ONE PLUS CAPITAL LIMITED	75 PRODRΟΜΟΥ AVENUE NICOSIA 1307 ,	35722873760		a	a					
PROCHOICE CHRIMATISTIRIAKI LTD	ΛΕΩΦ.ΣΠΥΡΟΥ ΚΥΠΡΙΑΝΟΥ 57, ΑΚΙΝΗΤΑ Φ 57,	035724661192		a	a					
SHARELINK SECURITIES & FINANCIAL SERVICES LTD	HOUSE-ΘΕΟΤΟΚΗ 6 ΜΕΓΑΡΟ ΕΛΛΗΝΑ 6 ,	+357 22554200		a			a			
SOCIETE GENERALE S.A.	17 COURS VALMY, CEDEX ,	+157290504		a	a		a			

Πίνακας Μελών Χρηματιστηρίου Αθηνών και Μελών ΕΤ.ΕΚ.

Επωνυμία			Αγορά Μετοχών			Αγορά Παραγώγων		Μέλη ΕΤ.ΕΚ.	
Διεύθυνση	Τηλέφωνο	Φαξ	Μέλος Αγοράς	Μέλος εξ Αποστάσεως	Ειδικός Διαπρήτης	Διαπρήτης	Ειδικός Διαπρήτης	Γενικό Εκκαθιστικό	Άμεσο Εκκαθιστικό
SOLIDUS SECURITIES Α.Ε.Π.Ε.Υ.			a			a			a
ΛΟΥΙΖΗΣ ΡΙΑΝΚΟΥΡ 64 64, ΑΘΗΝΑ	2106900600								
THE CYPRUS INVESTMENT & SECURITIES CORPORATION LTD			a	a					
1 AG. ΠΡΟΚΟΡΙΟΥ & POSIDONOS 1ST FLOOR 154,	0035722121700								
UBS EUROPE SE			a	a					
OPERNTURM, BOCKENHEIMER LANDSTRASSE 2-4 ,	496921790								
UBS LIMITED				a					
FINSBURY AVENUE 1 , LONDON	+44 2075687135								
Α. ΣΑΡΡΗΣ ΧΡΗΜΑΤΙΣΤΗΡΙΑΚΗ Α.Ε.Π.Ε.Υ			a						
ΔΡΑΓΑΤΣΑΝΙΟΥ 6 6, ΑΘΗΝΑ	2103367700								
ΑΛΦΑ FINANCE ΜΟΝΟΠΡΟΣΩΠΗ ΑΕΠΕΥ			a		a	a	a		a
ΠΑΝΕΠΙΣΤΗΜΙΟΥ 45 5, ΑΘΗΝΑ	2103677400								
ΑΛΦΑ ΤΡΑΠΕΖΑ ΑΝΩΝΥΜΗ ΕΤΑΙΡΙΑ								a	
ΣΤΑΔΙΟΥ 40 , ΑΘΗΝΑ	2103260000								
Γ. Α. ΠΕΡΒΑΝΑΣ ΧΡΗΜΑΤΙΣΤΗΡΙΑΚΗ Α.Ε.Π.Ε.Υ			a						
ΣΟΦΟΚΛΕΟΥΣ 7-9 7-9, ΑΘΗΝΑ	2103727200								
ΕΘΝΙΚΗ ΤΡΑΠΕΖΑ ΤΗΣ ΕΛΛΑΔΟΣ Α.Ε.			a		a	a		a	
ΑΙΟΛΟΥ 86, ΑΘΗΝΑ	(210)-3341000	(210)-3228187							
ΑΚΑΔΗΜΙΑΣ 68, ΑΘΗΝΑ	(210)-3328817	(210)-3328678							
ΕΘΝΙΚΗ ΧΡΗΜΑΤΙΣΤΗΡΙΑΚΗ ΜΟΝΟΠΡΟΣΩΠΗ ΑΕΠΕΥ			a		a	a	a		
ΛΕΩΦΟΡΟΣ ΑΘΗΝΩΝ 128-132 & ΙΦΙΓΕΝΙΑΣ 66, ΑΘΗΝΑ	2103328784								
ΕΛΛΗΝΙΚΗ ΤΡΑΠΕΖΑ (ΕΠΕΝΔΥΣΕΙΣ) ΛΤΔ				a					
ΛΕΩΦ.ΚΥΡΙΑΚΟΥ ΜΑΤΣΗ 31 - ΤΘ 24747 , ΛΕΥΚΩΣΙΑ ΚΥΠΡΟΥ	+357 22500100	357 22500110							
ΕΛΛΗΝΟΑΜΕΡΙΚΑΝΙΚΗ ΧΡΗΜΑΤΙΣΤΗΡΙΑΚΗ ΑΕΠΕΥ			a		a	a			a
ΑΝΔΡΕΑ ΠΑΠΑΝΔΡΕΟΥ 27 27, ΜΑΡΟΥΣΙ	2103311100								
Ι. Χ. ΜΑΥΡΙΚΗΣ ΧΡΗΜΑΤΙΣΤΗΡΙΑΚΗ Α.Ε.Π.Ε.Υ			a						
ΣΟΦΟΚΛΕΟΥΣ 5 5, ΑΘΗΝΑ	2103216730								
ΚΑΠΠΑ ΧΡΗΜΑΤΙΣΤΗΡΙΑΚΗ Α.Ε.Π.Ε.Υ.			a			a			
ΒΑΛΛΑΩΡΙΤΟΥ 15 15, ΑΘΗΝΑ	2103678600								
ΚΑΡΑΜΑΝΩΦ ΧΡΗΜΑΤΙΣΤΗΡΙΑΚΗ Α.Ε.Π.Ε.Υ.			a						
ΠΛ.ΑΓ.ΘΕΟΔΩΡΩΝ 2 2, ΑΘΗΝΑ	2103212947								
ΚΥΚΛΟΣ ΧΡΗΜΑΤΙΣΤΗΡΙΑΚΗ Α.Ε.Π.Ε.Υ.			a			a			
ΧΑΡΙΑΛΟΥ ΤΡΙΚΟΥΠΗ 6-8-10 39, ΑΘΗΝΑ	2103364300								
ΛΕΩΝ ΔΕΠΟΛΑΣ ΧΡΗΜΑΤΙΣΤΗΡΙΑΚΗ Α.Ε.Π.Ε.Υ.			a		a	a			
ΧΡΗΣΤΟΥ ΛΑΔΑ 1 1, ΑΘΗΝΑ	2103213276 -28								
Ν. ΧΡΥΣΟΧΟΙΔΗΣ ΧΡΗΜΑΤΙΣΤΗΡΙΑΚΗ Α.Ε.Π.Ε.Υ			a			a			a
ΣΟΦΟΚΛΕΟΥΣ 7-9 7-9, ΑΘΗΝΑ	2103213913								
ΠΑΓΚΡΗΤΙΑ ΤΡΑΠΕΖΑ ΑΝΩΝΥΜΗ ΕΤΑΙΡΕΙΑ								a	
ΙΚΑΡΟΥ 5 ,	2810338746								
ΠΑΝΤΕΛΑΚΗΣ ΧΡΗΜΑΤΙΣΤΗΡΙΑΚΗ Α.Ε.Π.Ε.Υ			a	a		a	a		
ΕΘΝΙΚΗΣ ΑΝΤΙΣΤΑΣΕΩΣ 57, ΚΤΙΡΙΟ Β 57, ΧΑΛΑΝΔΡΙ	2106965000								
ΠΕΙΡΑΙΩΣ ΜΟΝΟΠΡΟΣΩΠΗ Α.Ε.Π.Ε.Υ.			a		a	a	a		a
ΣΤΑΔΙΟΥ 10 10, ΑΘΗΝΑ	2103354100								
ΣΤ. ΕΜ. ΛΑΥΡΕΝΤΑΚΗΣ ΧΡΗΜΑΤΙΣΤΗΡΙΑΚΗ Α.Ε.Π.Ε.Υ.			a			a			
ΣΟΦΟΚΛΕΟΥΣ 7-9 7-9, ΑΘΗΝΑ	2103213336								
ΤΡΑΠΕΖΑ EUROBANK ΑΕ								a	
ΟΘΩΝΟΣ 8 , ΑΘΗΝΑ	2144043907								
ΤΡΑΠΕΖΑ ΟΡΤΙΜΑ BANK Α.Ε.			a		a	a	a	a	
ΑΙΓΙΑΛΕΙΑΣ 32 & ΠΑΡΑΔΕΙΣΟΥ , ΜΑΡΟΥΣΙ	210 8173000								
ΤΡΑΠΕΖΑ ΠΕΙΡΑΙΩΣ ΑΝΩΝΥΜΟΣ ΕΤΑΙΡΕΙΑ			a			a		a	
ΑΜΕΡΙΚΗΣ 4 , ΑΘΗΝΑ	2103335000								

Πίνακας Μετοχών Υπό Ειδική Διαπραγμάτευση

Χρέεγραφα	Κατηγορία Διαπραγμάτευσης
Ειδικός Διαπραγματευτής	Εναρξη Ειδικής Διαπραγμάτευσης
MLS ΠΛΗΡΟΦΟΡΙΚΗ (ΚΟ)	Κατάσταση σε Αναστολή
ΠΕΙΡΑΙΩΣ ΜΟΝΟΠΡΟΣΩΠΗ Α.Ε.Π.Ε.Υ.	01/08/2019
ALPHA ETF FTSE Athex Large Cap	Διαπραγματεύσιμα Αμοιβαία Κεφάλαια (Δ.Α.Κ.)
ΑΛΦΑ FINANCE ΜΟΝΟΠΡΟΣΩΠΗ ΑΕΠΕΥ	02/01/1900
ΕΘΝΙΚΗ ΧΡΗΜΑΤΙΣΤΗΡΙΑΚΗ ΜΟΝΟΠΡΟΣΩΠΗ ΑΕΠΕΥ	02/01/1900
ALPHA TRUST ΣΥΜΜΕΤΟΧΩΝ (ΚΟ)	Κύρια Αγορά
EUROBANK EQUITIES ΜΟΝΟΠΡΟΣΩΠΗ Α.Ε.Π.Ε.Υ.	06/02/2023
ΛΕΩΝ ΔΕΠΟΛΑΣ ΧΡΗΜΑΤΙΣΤΗΡΙΑΚΗ Α.Ε.Π.Ε.Υ.	04/01/2021
ALPHA ΥΠΗΡΕΣΙΩΝ ΣΥΜΜ (ΚΟ)	Κύρια Αγορά
EUROBANK EQUITIES ΜΟΝΟΠΡΟΣΩΠΗ Α.Ε.Π.Ε.Υ.	22/10/2006
GREENPOST TRADING EUROPE LTD	12/06/2023
MERIT ΧΡΗΜΑΤΙΣΤΗΡΙΑΚΗ Α.Ε.Π.Ε.Υ.	03/09/2012
ΑΛΦΑ FINANCE ΜΟΝΟΠΡΟΣΩΠΗ ΑΕΠΕΥ	29/02/2016
ΕΘΝΙΚΗ ΧΡΗΜΑΤΙΣΤΗΡΙΑΚΗ ΜΟΝΟΠΡΟΣΩΠΗ ΑΕΠΕΥ	02/01/1900
ΕΛΛΗΝΟΑΜΕΡΙΚΑΝΙΚΗ ΧΡΗΜΑΤΙΣΤΗΡΙΑΚΗ ΑΕΠΕΥ	25/07/2014
ΛΕΩΝ ΔΕΠΟΛΑΣ ΧΡΗΜΑΤΙΣΤΗΡΙΑΚΗ Α.Ε.Π.Ε.Υ.	04/01/2016
ΠΕΙΡΑΙΩΣ ΜΟΝΟΠΡΟΣΩΠΗ Α.Ε.Π.Ε.Υ.	28/05/2009
ΑΤΤΙΚΑ BANK Α.Τ.Ε. (ΚΟ)	Κύρια Αγορά
EUROXX ΧΡΗΜΑΤΙΣΤΗΡΙΑΚΗ Α.Ε.Π.Ε.Υ.	22/01/2016
AUSTRIACARD (ΚΑ)	Κύρια Αγορά
ΒΕΤΑ ΧΡΗΜΑΤΙΣΤΗΡΙΑΚΗ Α.Ε.Π.Ε.Υ.	23/03/2023
EUROBANK EQUITIES ΜΟΝΟΠΡΟΣΩΠΗ Α.Ε.Π.Ε.Υ.	15/05/2023
AUTOHELLAS (ΚΟ)	Κύρια Αγορά
EUROXX ΧΡΗΜΑΤΙΣΤΗΡΙΑΚΗ Α.Ε.Π.Ε.Υ.	02/07/2018
ΑΛΦΑ FINANCE ΜΟΝΟΠΡΟΣΩΠΗ ΑΕΠΕΥ	01/07/2019
AVE (ΚΟ)	Κύρια Αγορά
EUROXX ΧΡΗΜΑΤΙΣΤΗΡΙΑΚΗ Α.Ε.Π.Ε.Υ.	05/06/2020
BRIQ PROPERTIES (ΚΟ)	Κύρια Αγορά
EUROBANK EQUITIES ΜΟΝΟΠΡΟΣΩΠΗ Α.Ε.Π.Ε.Υ.	09/09/2019
ΛΕΩΝ ΔΕΠΟΛΑΣ ΧΡΗΜΑΤΙΣΤΗΡΙΑΚΗ Α.Ε.Π.Ε.Υ.	22/02/2021
ΠΕΙΡΑΙΩΣ ΜΟΝΟΠΡΟΣΩΠΗ Α.Ε.Π.Ε.Υ.	05/02/2024
CENERGY HOLDINGS (ΚΑ)	Κύρια Αγορά
EUROBANK EQUITIES ΜΟΝΟΠΡΟΣΩΠΗ Α.Ε.Π.Ε.Υ.	02/01/2016
ΑΛΦΑ FINANCE ΜΟΝΟΠΡΟΣΩΠΗ ΑΕΠΕΥ	02/01/2016
ΠΑΝΤΕΛΑΚΗΣ ΧΡΗΜΑΤΙΣΤΗΡΙΑΚΗ Α.Ε.Π.Ε.Υ.	27/12/2022
ΤΡΑΠΕΖΑ ΟΡΤΙΜΑ BANK Α.Ε.	14/03/2022
CNL CAPITAL (ΚΟ)	Κύρια Αγορά
MERIT ΧΡΗΜΑΤΙΣΤΗΡΙΑΚΗ Α.Ε.Π.Ε.Υ.	01/10/2018
COCA-COLA HBC AG (ΚΟ)	Κύρια Αγορά
ΒΕΤΑ ΧΡΗΜΑΤΙΣΤΗΡΙΑΚΗ Α.Ε.Π.Ε.Υ.	08/03/2021
ΕΘΝΙΚΗ ΧΡΗΜΑΤΙΣΤΗΡΙΑΚΗ ΜΟΝΟΠΡΟΣΩΠΗ ΑΕΠΕΥ	02/01/1900
ΠΕΙΡΑΙΩΣ ΜΟΝΟΠΡΟΣΩΠΗ Α.Ε.Π.Ε.Υ.	04/05/2015
DIMAND (ΚΟ)	Κύρια Αγορά
EUROBANK EQUITIES ΜΟΝΟΠΡΟΣΩΠΗ Α.Ε.Π.Ε.Υ.	08/08/2022
ΑΛΦΑ FINANCE ΜΟΝΟΠΡΟΣΩΠΗ ΑΕΠΕΥ	08/08/2022
ΠΑΝΤΕΛΑΚΗΣ ΧΡΗΜΑΤΙΣΤΗΡΙΑΚΗ Α.Ε.Π.Ε.Υ.	15/05/2023
EUROBANK HOLDINGS (ΚΟ)	Κύρια Αγορά
EUROBANK EQUITIES ΜΟΝΟΠΡΟΣΩΠΗ Α.Ε.Π.Ε.Υ.	01/06/2012
GREENPOST TRADING EUROPE LTD	12/06/2023
MERIT ΧΡΗΜΑΤΙΣΤΗΡΙΑΚΗ Α.Ε.Π.Ε.Υ.	06/11/2017
ΑΛΦΑ FINANCE ΜΟΝΟΠΡΟΣΩΠΗ ΑΕΠΕΥ	09/01/2006
ΕΘΝΙΚΗ ΧΡΗΜΑΤΙΣΤΗΡΙΑΚΗ ΜΟΝΟΠΡΟΣΩΠΗ ΑΕΠΕΥ	02/01/1900
ΕΛΛΗΝΟΑΜΕΡΙΚΑΝΙΚΗ ΧΡΗΜΑΤΙΣΤΗΡΙΑΚΗ ΑΕΠΕΥ	25/07/2014
ΛΕΩΝ ΔΕΠΟΛΑΣ ΧΡΗΜΑΤΙΣΤΗΡΙΑΚΗ Α.Ε.Π.Ε.Υ.	30/11/2018
ΠΕΙΡΑΙΩΣ ΜΟΝΟΠΡΟΣΩΠΗ Α.Ε.Π.Ε.Υ.	28/09/2009
FOURLIS ΣΥΜΜΕΤΟΧΩΝ (ΚΟ)	Κύρια Αγορά
EUROBANK EQUITIES ΜΟΝΟΠΡΟΣΩΠΗ Α.Ε.Π.Ε.Υ.	01/12/2016
ΠΕΙΡΑΙΩΣ ΜΟΝΟΠΡΟΣΩΠΗ Α.Ε.Π.Ε.Υ.	06/03/2017
HELLENIQ ENERGY (ΚΟ)	Κύρια Αγορά
EUROBANK EQUITIES ΜΟΝΟΠΡΟΣΩΠΗ Α.Ε.Π.Ε.Υ.	01/11/2023
ΑΛΦΑ FINANCE ΜΟΝΟΠΡΟΣΩΠΗ ΑΕΠΕΥ	07/11/2023
ΕΛΛΗΝΟΑΜΕΡΙΚΑΝΙΚΗ ΧΡΗΜΑΤΙΣΤΗΡΙΑΚΗ ΑΕΠΕΥ	14/09/2015
ΠΕΙΡΑΙΩΣ ΜΟΝΟΠΡΟΣΩΠΗ Α.Ε.Π.Ε.Υ.	20/03/2017
IDEAL HOLDINGS (ΚΟ)	Κύρια Αγορά
EUROBANK EQUITIES ΜΟΝΟΠΡΟΣΩΠΗ Α.Ε.Π.Ε.Υ.	07/06/2021
ΠΕΙΡΑΙΩΣ ΜΟΝΟΠΡΟΣΩΠΗ Α.Ε.Π.Ε.Υ.	07/06/2021
INTERCONTINENTAL (ΚΟ)	Κύρια Αγορά
ΛΕΩΝ ΔΕΠΟΛΑΣ ΧΡΗΜΑΤΙΣΤΗΡΙΑΚΗ Α.Ε.Π.Ε.Υ.	03/06/2019

Πίνακας Μετοχών Υπό Ειδική Διαπραγμάτευση

Χρεόγραφο	Κατηγορία Διαπραγμάτευσης
Ειδικός Διαπραγματευτής	Έναρξη Ειδικής Διαπραγμάτευσης
INTRAKAT (ΚΟ)	Κύρια Αγορά
ΒΕΤΑ ΧΡΗΜΑΤΙΣΤΗΡΙΑΚΗ Α.Ε.Π.Ε.Υ.	04/10/2021
ΠΑΝΤΕΛΑΚΗΣ ΧΡΗΜΑΤΙΣΤΗΡΙΑΚΗ Α.Ε.Π.Ε.Υ.	10/10/2022
JUMBO (ΚΟ)	Κύρια Αγορά
ΒΕΤΑ ΧΡΗΜΑΤΙΣΤΗΡΙΑΚΗ Α.Ε.Π.Ε.Υ.	01/02/2021
EUROBANK EQUITIES ΜΟΝΟΠΡΟΣΩΠΗ Α.Ε.Π.Ε.Υ.	25/05/2020
GREENPOST TRADING EUROPE LTD	12/06/2023
MERIT ΧΡΗΜΑΤΙΣΤΗΡΙΑΚΗ Α.Ε.Π.Ε.Υ.	06/11/2017
ΠΕΙΡΑΙΩΣ ΜΟΝΟΠΡΟΣΩΠΗ Α.Ε.Π.Ε.Υ.	06/03/2017
LAMDA DEVELOPMENT(ΚΟ)	Κύρια Αγορά
EUROBANK EQUITIES ΜΟΝΟΠΡΟΣΩΠΗ Α.Ε.Π.Ε.Υ.	08/12/2014
ΠΑΝΤΕΛΑΚΗΣ ΧΡΗΜΑΤΙΣΤΗΡΙΑΚΗ Α.Ε.Π.Ε.Υ.	06/11/2017
ΠΕΙΡΑΙΩΣ ΜΟΝΟΠΡΟΣΩΠΗ Α.Ε.Π.Ε.Υ.	29/06/2017
ORILINA PROPERTIES ΑΕΕΑΠ (ΚΟ)	Κύρια Αγορά
EUROBANK EQUITIES ΜΟΝΟΠΡΟΣΩΠΗ Α.Ε.Π.Ε.Υ.	11/12/2023
ΛΕΩΝ ΔΕΠΟΛΑΣ ΧΡΗΜΑΤΙΣΤΗΡΙΑΚΗ Α.Ε.Π.Ε.Υ.	11/12/2023
PREMIA (ΚΟ)	Κύρια Αγορά
ΒΕΤΑ ΧΡΗΜΑΤΙΣΤΗΡΙΑΚΗ Α.Ε.Π.Ε.Υ.	01/06/2021
ΛΕΩΝ ΔΕΠΟΛΑΣ ΧΡΗΜΑΤΙΣΤΗΡΙΑΚΗ Α.Ε.Π.Ε.Υ.	05/12/2022
ΠΑΝΤΕΛΑΚΗΣ ΧΡΗΜΑΤΙΣΤΗΡΙΑΚΗ Α.Ε.Π.Ε.Υ.	23/12/2021
PROFILE (ΚΟ)	Κύρια Αγορά
ΠΑΝΤΕΛΑΚΗΣ ΧΡΗΜΑΤΙΣΤΗΡΙΑΚΗ Α.Ε.Π.Ε.Υ.	01/07/2019
ΤΡΑΠΕΖΑ ΟΡΤΙΜΑ BANK Α.Ε.	03/04/2023
QUALITY & RELIABILITY (ΚΟ)	Κύρια Αγορά
ΤΡΑΠΕΖΑ ΟΡΤΙΜΑ BANK Α.Ε.	03/01/2023
QUEST ΣΥΜΜΕΤΟΧΩΝ (ΚΟ)	Κύρια Αγορά
ΒΕΤΑ ΧΡΗΜΑΤΙΣΤΗΡΙΑΚΗ Α.Ε.Π.Ε.Υ.	26/03/2018
EUROBANK EQUITIES ΜΟΝΟΠΡΟΣΩΠΗ Α.Ε.Π.Ε.Υ.	28/01/2019
SPACE HELLAS (ΚΟ)	Κύρια Αγορά
MERIT ΧΡΗΜΑΤΙΣΤΗΡΙΑΚΗ Α.Ε.Π.Ε.Υ.	09/12/2022
TITAN CEMENT (ΚΑ)	Κύρια Αγορά
ΒΕΤΑ ΧΡΗΜΑΤΙΣΤΗΡΙΑΚΗ Α.Ε.Π.Ε.Υ.	01/02/2021
EUROBANK EQUITIES ΜΟΝΟΠΡΟΣΩΠΗ Α.Ε.Π.Ε.Υ.	06/11/2019
ΠΕΙΡΑΙΩΣ ΜΟΝΟΠΡΟΣΩΠΗ Α.Ε.Π.Ε.Υ.	18/01/2021
TRADE ESTATES ΑΕΕΑΠ (ΚΟ)	Κύρια Αγορά
EUROBANK EQUITIES ΜΟΝΟΠΡΟΣΩΠΗ Α.Ε.Π.Ε.Υ.	08/11/2023
EUROBANK EQUITIES ΜΟΝΟΠΡΟΣΩΠΗ Α.Ε.Π.Ε.Υ.	10/11/2023
ΠΑΝΤΕΛΑΚΗΣ ΧΡΗΜΑΤΙΣΤΗΡΙΑΚΗ Α.Ε.Π.Ε.Υ.	08/11/2023
ΠΑΝΤΕΛΑΚΗΣ ΧΡΗΜΑΤΙΣΤΗΡΙΑΚΗ Α.Ε.Π.Ε.Υ.	10/11/2023
VIOTALCO SA/NV (ΚΑ)	Κύρια Αγορά
EUROBANK EQUITIES ΜΟΝΟΠΡΟΣΩΠΗ Α.Ε.Π.Ε.Υ.	04/03/2014
MERIT ΧΡΗΜΑΤΙΣΤΗΡΙΑΚΗ Α.Ε.Π.Ε.Υ.	17/03/2014
ΑΛΦΑ FINANCE ΜΟΝΟΠΡΟΣΩΠΗ ΑΕΠΕΥ	11/03/2008
ΑΒΑΞ Α.Ε. (ΚΟ)	Κύρια Αγορά
EUROBANK EQUITIES ΜΟΝΟΠΡΟΣΩΠΗ Α.Ε.Π.Ε.Υ.	14/12/2015
ΠΕΙΡΑΙΩΣ ΜΟΝΟΠΡΟΣΩΠΗ Α.Ε.Π.Ε.Υ.	01/02/2021
ΤΡΑΠΕΖΑ ΟΡΤΙΜΑ BANK Α.Ε.	04/09/2023
ΑΔΜΗΕ ΣΥΜΜΕΤΟΧΩΝ Α.Ε. (ΚΟ)	Κύρια Αγορά
EUROBANK EQUITIES ΜΟΝΟΠΡΟΣΩΠΗ Α.Ε.Π.Ε.Υ.	24/05/2021
ΕΛΛΗΝΟΑΜΕΡΙΚΑΝΙΚΗ ΧΡΗΜΑΤΙΣΤΗΡΙΑΚΗ ΑΕΠΕΥ	09/03/2020
ΠΕΙΡΑΙΩΣ ΜΟΝΟΠΡΟΣΩΠΗ Α.Ε.Π.Ε.Υ.	29/06/2017
ΑΕΡΟΠΟΡΙΑ ΑΙΓΑΙΟΥ (ΚΟ)	Κύρια Αγορά
EUROBANK EQUITIES ΜΟΝΟΠΡΟΣΩΠΗ Α.Ε.Π.Ε.Υ.	22/09/2020
ΑΛΟΥΜΥΛΑ (ΚΟ)	Κύρια Αγορά
ΠΕΙΡΑΙΩΣ ΜΟΝΟΠΡΟΣΩΠΗ Α.Ε.Π.Ε.Υ.	31/07/2023
ΑΝΔΡΟΜΕΔΑ ΑΕΕΧ (ΚΟ)	Κύρια Αγορά
ΒΕΤΑ ΧΡΗΜΑΤΙΣΤΗΡΙΑΚΗ Α.Ε.Π.Ε.Υ.	15/02/2021
ΤΡΑΠΕΖΑ ΟΡΤΙΜΑ BANK Α.Ε.	03/04/2023
ΓΕΚ ΤΕΡΝΑ (ΚΟ)	Κύρια Αγορά
ΒΕΤΑ ΧΡΗΜΑΤΙΣΤΗΡΙΑΚΗ Α.Ε.Π.Ε.Υ.	08/03/2021
EUROBANK EQUITIES ΜΟΝΟΠΡΟΣΩΠΗ Α.Ε.Π.Ε.Υ.	24/05/2021
ΠΕΙΡΑΙΩΣ ΜΟΝΟΠΡΟΣΩΠΗ Α.Ε.Π.Ε.Υ.	29/08/2019

Πίνακας Μετοχών Υπό Ειδική Διαπραγμάτευση

Χρεόγραφο	Κατηγορία Διαπραγμάτευσης
Ειδικός Διαπραγματευτής	Έναρξη Ειδικής Διαπραγμάτευσης
ΔΕΗ (ΚΟ)	Κύρια Αγορά
ΒΕΤΑ ΧΡΗΜΑΤΙΣΤΗΡΙΑΚΗ Α.Ε.Π.Ε.Υ.	01/02/2021
ΕΥΡΟΒΑΝΚ ΕQUITIES ΜΟΝΟΠΡΟΣΩΠΗ Α.Ε.Π.Ε.Υ.	22/10/2006
GREENPOST TRADING EUROPE LTD	12/06/2023
MERIT ΧΡΗΜΑΤΙΣΤΗΡΙΑΚΗ Α.Ε.Π.Ε.Υ.	06/11/2017
ΑΛΦΑ FINANCE ΜΟΝΟΠΡΟΣΩΠΗ ΑΕΠΕΥ	09/01/2006
ΕΘΝΙΚΗ ΧΡΗΜΑΤΙΣΤΗΡΙΑΚΗ ΜΟΝΟΠΡΟΣΩΠΗ ΑΕΠΕΥ	02/01/1900
ΕΛΛΗΝΟΑΜΕΡΙΚΑΝΙΚΗ ΧΡΗΜΑΤΙΣΤΗΡΙΑΚΗ ΑΕΠΕΥ	01/09/2014
ΠΕΙΡΑΙΩΣ ΜΟΝΟΠΡΟΣΩΠΗ Α.Ε.Π.Ε.Υ.	28/09/2009
ΕΘΝΙΚΗ ΤΡΑΠΕΖΑ (ΚΟ)	Κύρια Αγορά
ΕΥΡΟΒΑΝΚ ΕQUITIES ΜΟΝΟΠΡΟΣΩΠΗ Α.Ε.Π.Ε.Υ.	22/10/2006
GREENPOST TRADING EUROPE LTD	12/06/2023
MERIT ΧΡΗΜΑΤΙΣΤΗΡΙΑΚΗ Α.Ε.Π.Ε.Υ.	03/09/2012
ΑΛΦΑ FINANCE ΜΟΝΟΠΡΟΣΩΠΗ ΑΕΠΕΥ	09/01/2006
ΕΘΝΙΚΗ ΧΡΗΜΑΤΙΣΤΗΡΙΑΚΗ ΜΟΝΟΠΡΟΣΩΠΗ ΑΕΠΕΥ	02/01/1900
ΕΛΛΗΝΟΑΜΕΡΙΚΑΝΙΚΗ ΧΡΗΜΑΤΙΣΤΗΡΙΑΚΗ ΑΕΠΕΥ	25/07/2014
ΛΕΩΝ ΔΕΠΟΛΑΣ ΧΡΗΜΑΤΙΣΤΗΡΙΑΚΗ Α.Ε.Π.Ε.Υ.	20/05/2015
ΠΕΙΡΑΙΩΣ ΜΟΝΟΠΡΟΣΩΠΗ Α.Ε.Π.Ε.Υ.	08/09/2008
ΕΚΤΕΡ (ΚΟ)	Κύρια Αγορά
ΒΕΤΑ ΧΡΗΜΑΤΙΣΤΗΡΙΑΚΗ Α.Ε.Π.Ε.Υ.	26/09/2022
ΕΥΡΟΒΑΝΚ ΕQUITIES ΜΟΝΟΠΡΟΣΩΠΗ Α.Ε.Π.Ε.Υ.	16/10/2017
ΛΕΩΝ ΔΕΠΟΛΑΣ ΧΡΗΜΑΤΙΣΤΗΡΙΑΚΗ Α.Ε.Π.Ε.Υ.	21/05/2018
ΕΛΑΣΤΡΟΝ (ΚΟ)	Κύρια Αγορά
ΛΕΩΝ ΔΕΠΟΛΑΣ ΧΡΗΜΑΤΙΣΤΗΡΙΑΚΗ Α.Ε.Π.Ε.Υ.	20/02/2017
ΕΒΑΛΧΑΛΚΟΡ (ΚΟ)	Κύρια Αγορά
ΒΕΤΑ ΧΡΗΜΑΤΙΣΤΗΡΙΑΚΗ Α.Ε.Π.Ε.Υ.	09/01/2023
ΕΥΡΟΒΑΝΚ ΕQUITIES ΜΟΝΟΠΡΟΣΩΠΗ Α.Ε.Π.Ε.Υ.	07/05/2018
ΑΛΦΑ FINANCE ΜΟΝΟΠΡΟΣΩΠΗ ΑΕΠΕΥ	07/05/2018
ΕΛΛΑΚΤΩΡ (ΚΟ)	Κύρια Αγορά
ΕΥΡΟΒΑΝΚ ΕQUITIES ΜΟΝΟΠΡΟΣΩΠΗ Α.Ε.Π.Ε.Υ.	01/06/2012
ΕΥΡΟΧΧ ΧΡΗΜΑΤΙΣΤΗΡΙΑΚΗ Α.Ε.Π.Ε.Υ.	24/09/2018
ΑΛΦΑ FINANCE ΜΟΝΟΠΡΟΣΩΠΗ ΑΕΠΕΥ	18/03/2019
ΕΘΝΙΚΗ ΧΡΗΜΑΤΙΣΤΗΡΙΑΚΗ ΜΟΝΟΠΡΟΣΩΠΗ ΑΕΠΕΥ	02/01/1900
ΠΕΙΡΑΙΩΣ ΜΟΝΟΠΡΟΣΩΠΗ Α.Ε.Π.Ε.Υ.	22/10/2018
ΕΛΛΗΝ ΧΡΗΜΑΤΙΣΤΗΡΙΑ-Χ.Α. (ΚΟ)	Κύρια Αγορά
ΕΘΝΙΚΗ ΧΡΗΜΑΤΙΣΤΗΡΙΑΚΗ ΜΟΝΟΠΡΟΣΩΠΗ ΑΕΠΕΥ	02/01/1900
ΕΛΛΗΝΟΑΜΕΡΙΚΑΝΙΚΗ ΧΡΗΜΑΤΙΣΤΗΡΙΑΚΗ ΑΕΠΕΥ	01/09/2014
ΠΕΙΡΑΙΩΣ ΜΟΝΟΠΡΟΣΩΠΗ Α.Ε.Π.Ε.Υ.	04/05/2015
ΕΛΤΟΝ (ΚΟ)	Κύρια Αγορά
ΤΡΑΠΕΖΑ ΟΡΤΙΜΑ BANK Α.Ε.	30/01/2023
ΕΝΤΕΡΣΟΦΤ (ΚΟ)	Κύρια Αγορά
ΕΥΡΟΒΑΝΚ ΕQUITIES ΜΟΝΟΠΡΟΣΩΠΗ Α.Ε.Π.Ε.Υ.	22/06/2020
ΑΛΦΑ FINANCE ΜΟΝΟΠΡΟΣΩΠΗ ΑΕΠΕΥ	23/03/2023
ΕΥΔΑΠ (ΚΟ)	Κύρια Αγορά
ΕΥΡΟΒΑΝΚ ΕQUITIES ΜΟΝΟΠΡΟΣΩΠΗ Α.Ε.Π.Ε.Υ.	10/06/2019
ΑΛΦΑ FINANCE ΜΟΝΟΠΡΟΣΩΠΗ ΑΕΠΕΥ	27/01/2020
ΕΥΡΩΣΥΜΒΟΥΛΟΙ (ΚΟ)	Κύρια Αγορά
ΤΡΑΠΕΖΑ ΟΡΤΙΜΑ BANK Α.Ε.	01/02/2023
ΙΝΤΕΡΓΟΥΝΤ-ΞΥΛΕΜΠΟΡΙΑ (ΚΟ)	Κύρια Αγορά
ΕΥΡΟΒΑΝΚ ΕQUITIES ΜΟΝΟΠΡΟΣΩΠΗ Α.Ε.Π.Ε.Υ.	05/07/2021
ΠΑΝΤΕΛΑΚΗΣ ΧΡΗΜΑΤΙΣΤΗΡΙΑΚΗ Α.Ε.Π.Ε.Υ.	01/07/2021
ΙΝΤΕΡΛΑΪΦ (ΚΟ)	Κύρια Αγορά
ΒΕΤΑ ΧΡΗΜΑΤΙΣΤΗΡΙΑΚΗ Α.Ε.Π.Ε.Υ.	24/10/2022
ΠΕΙΡΑΙΩΣ ΜΟΝΟΠΡΟΣΩΠΗ Α.Ε.Π.Ε.Υ.	22/01/2024
ΚΛΟΥΚΙΝΑΣ - ΛΑΠΠΑΣ (ΚΟ)	Κύρια Αγορά
ΤΡΑΠΕΖΑ ΟΡΤΙΜΑ BANK Α.Ε.	02/01/2023
ΚΛΩΣΤ/ΡΓΙΑ ΝΑΥΠΑΚΤΟΥ (ΚΟ)	Κύρια Αγορά
ΤΡΑΠΕΖΑ ΟΡΤΙΜΑ BANK Α.Ε.	29/01/2024
ΚΡΙ - ΚΡΙ (ΚΟ)	Κύρια Αγορά
ΕΥΡΟΒΑΝΚ ΕQUITIES ΜΟΝΟΠΡΟΣΩΠΗ Α.Ε.Π.Ε.Υ.	07/05/2018
ΛΕΩΝ ΔΕΠΟΛΑΣ ΧΡΗΜΑΤΙΣΤΗΡΙΑΚΗ Α.Ε.Π.Ε.Υ.	16/01/2017
ΠΕΙΡΑΙΩΣ ΜΟΝΟΠΡΟΣΩΠΗ Α.Ε.Π.Ε.Υ.	11/12/2023
ΛΑΜΨΑ (ΚΟ)	Κύρια Αγορά
ΛΕΩΝ ΔΕΠΟΛΑΣ ΧΡΗΜΑΤΙΣΤΗΡΙΑΚΗ Α.Ε.Π.Ε.Υ.	16/01/2017
ΜΟΤΟΔΥΝΑΜΙΚΗ (ΚΟ)	Κύρια Αγορά
ΤΡΑΠΕΖΑ ΟΡΤΙΜΑ BANK Α.Ε.	25/08/2023

Πίνακας Μετοχών Υπό Ειδική Διαπραγμάτευση

Χρεόγραφο	Κατηγορία Διαπραγμάτευσης
Ειδικός Διαπραγματευτής	Εναρξη Ειδικής Διαπραγμάτευσης
ΜΟΤΟΡ ΟΙΛ (ΚΟ)	Κύρια Αγορά
ΒΕΤΑ ΧΡΗΜΑΤΙΣΤΗΡΙΑΚΗ Α.Ε.Π.Ε.Υ.	08/03/2021
EUROBANK EQUITIES ΜΟΝΟΠΡΟΣΩΠΗ Α.Ε.Π.Ε.Υ.	22/10/2006
GREENPOST TRADING EUROPE LTD	12/06/2023
MERIT ΧΡΗΜΑΤΙΣΤΗΡΙΑΚΗ Α.Ε.Π.Ε.Υ.	25/02/2019
ΕΘΝΙΚΗ ΧΡΗΜΑΤΙΣΤΗΡΙΑΚΗ ΜΟΝΟΠΡΟΣΩΠΗ ΑΕΠΕΥ	02/01/1900
ΛΕΩΝ ΔΕΠΟΛΑΣ ΧΡΗΜΑΤΙΣΤΗΡΙΑΚΗ Α.Ε.Π.Ε.Υ.	01/04/2019
ΠΕΙΡΑΙΩΣ ΜΟΝΟΠΡΟΣΩΠΗ Α.Ε.Π.Ε.Υ.	04/05/2015
ΜΠΛΕ ΚΕΔΡΟΣ (ΚΟ)	Κύρια Αγορά
ΤΡΑΠΕΖΑ ΟΡΤΙΜΑ BANK Α.Ε.	16/10/2023
ΤΡΑΠΕΖΑ ΟΡΤΙΜΑ BANK Α.Ε.	08/11/2023
ΜΥΤΙΛΗΝΑΙΟΣ (ΚΟ)	Κύρια Αγορά
ΒΕΤΑ ΧΡΗΜΑΤΙΣΤΗΡΙΑΚΗ Α.Ε.Π.Ε.Υ.	11/04/2022
EUROBANK EQUITIES ΜΟΝΟΠΡΟΣΩΠΗ Α.Ε.Π.Ε.Υ.	20/09/2017
GREENPOST TRADING EUROPE LTD	12/06/2023
MERIT ΧΡΗΜΑΤΙΣΤΗΡΙΑΚΗ Α.Ε.Π.Ε.Υ.	25/02/2019
ΑΛΦΑ FINANCE ΜΟΝΟΠΡΟΣΩΠΗ ΑΕΠΕΥ	15/04/2019
ΕΘΝΙΚΗ ΧΡΗΜΑΤΙΣΤΗΡΙΑΚΗ ΜΟΝΟΠΡΟΣΩΠΗ ΑΕΠΕΥ	02/01/1900
ΠΕΙΡΑΙΩΣ ΜΟΝΟΠΡΟΣΩΠΗ Α.Ε.Π.Ε.Υ.	04/05/2015
ΟΛΠ (ΚΟ)	Κύρια Αγορά
EUROBANK EQUITIES ΜΟΝΟΠΡΟΣΩΠΗ Α.Ε.Π.Ε.Υ.	06/02/2019
ΟΠΑΠ (ΚΟ)	Κύρια Αγορά
ΒΕΤΑ ΧΡΗΜΑΤΙΣΤΗΡΙΑΚΗ Α.Ε.Π.Ε.Υ.	11/04/2022
EUROBANK EQUITIES ΜΟΝΟΠΡΟΣΩΠΗ Α.Ε.Π.Ε.Υ.	22/10/2006
GREENPOST TRADING EUROPE LTD	12/06/2023
MERIT ΧΡΗΜΑΤΙΣΤΗΡΙΑΚΗ Α.Ε.Π.Ε.Υ.	20/03/2017
ΑΛΦΑ FINANCE ΜΟΝΟΠΡΟΣΩΠΗ ΑΕΠΕΥ	09/01/2006
ΕΘΝΙΚΗ ΧΡΗΜΑΤΙΣΤΗΡΙΑΚΗ ΜΟΝΟΠΡΟΣΩΠΗ ΑΕΠΕΥ	02/01/1900
ΕΛΛΗΝΟΑΜΕΡΙΚΑΝΙΚΗ ΧΡΗΜΑΤΙΣΤΗΡΙΑΚΗ ΑΕΠΕΥ	25/07/2014
ΠΕΙΡΑΙΩΣ ΜΟΝΟΠΡΟΣΩΠΗ Α.Ε.Π.Ε.Υ.	04/05/2015
ΟΤΕ (ΚΟ)	Κύρια Αγορά
ΒΕΤΑ ΧΡΗΜΑΤΙΣΤΗΡΙΑΚΗ Α.Ε.Π.Ε.Υ.	11/04/2022
EUROBANK EQUITIES ΜΟΝΟΠΡΟΣΩΠΗ Α.Ε.Π.Ε.Υ.	22/10/2006
GREENPOST TRADING EUROPE LTD	12/06/2023
MERIT ΧΡΗΜΑΤΙΣΤΗΡΙΑΚΗ Α.Ε.Π.Ε.Υ.	20/03/2017
ΑΛΦΑ FINANCE ΜΟΝΟΠΡΟΣΩΠΗ ΑΕΠΕΥ	09/01/2006
ΕΘΝΙΚΗ ΧΡΗΜΑΤΙΣΤΗΡΙΑΚΗ ΜΟΝΟΠΡΟΣΩΠΗ ΑΕΠΕΥ	02/01/1900
ΕΛΛΗΝΟΑΜΕΡΙΚΑΝΙΚΗ ΧΡΗΜΑΤΙΣΤΗΡΙΑΚΗ ΑΕΠΕΥ	25/07/2014
ΛΕΩΝ ΔΕΠΟΛΑΣ ΧΡΗΜΑΤΙΣΤΗΡΙΑΚΗ Α.Ε.Π.Ε.Υ.	20/04/2015
ΠΕΙΡΑΙΩΣ ΜΟΝΟΠΡΟΣΩΠΗ Α.Ε.Π.Ε.Υ.	08/09/2008
ΠΑΠΟΥΤΣΑΝΗΣ (ΚΟ)	Κύρια Αγορά
ΒΕΤΑ ΧΡΗΜΑΤΙΣΤΗΡΙΑΚΗ Α.Ε.Π.Ε.Υ.	25/11/2013
ΑΛΦΑ FINANCE ΜΟΝΟΠΡΟΣΩΠΗ ΑΕΠΕΥ	19/11/2018
ΠΕΙΡΑΙΩΣ FINANCIAL HOLD (ΚΟ)	Κύρια Αγορά
EUROBANK EQUITIES ΜΟΝΟΠΡΟΣΩΠΗ Α.Ε.Π.Ε.Υ.	22/10/2006
EUROXX ΧΡΗΜΑΤΙΣΤΗΡΙΑΚΗ Α.Ε.Π.Ε.Υ.	15/02/2016
GREENPOST TRADING EUROPE LTD	12/06/2023
MERIT ΧΡΗΜΑΤΙΣΤΗΡΙΑΚΗ Α.Ε.Π.Ε.Υ.	16/09/2013
ΑΛΦΑ FINANCE ΜΟΝΟΠΡΟΣΩΠΗ ΑΕΠΕΥ	15/04/2019
ΕΘΝΙΚΗ ΧΡΗΜΑΤΙΣΤΗΡΙΑΚΗ ΜΟΝΟΠΡΟΣΩΠΗ ΑΕΠΕΥ	02/01/1900
ΕΛΛΗΝΟΑΜΕΡΙΚΑΝΙΚΗ ΧΡΗΜΑΤΙΣΤΗΡΙΑΚΗ ΑΕΠΕΥ	25/07/2014
ΛΕΩΝ ΔΕΠΟΛΑΣ ΧΡΗΜΑΤΙΣΤΗΡΙΑΚΗ Α.Ε.Π.Ε.Υ.	30/11/2018
ΠΕΙΡΑΙΩΣ ΜΟΝΟΠΡΟΣΩΠΗ Α.Ε.Π.Ε.Υ.	16/02/2009
ΠΕΤΡΟΠΟΥΛΟΣ ΠΕΤΡΟΣ (ΚΟ)	Κύρια Αγορά
EUROBANK EQUITIES ΜΟΝΟΠΡΟΣΩΠΗ Α.Ε.Π.Ε.Υ.	01/04/2019
ΠΑΝΤΕΛΑΚΗΣ ΧΡΗΜΑΤΙΣΤΗΡΙΑΚΗ Α.Ε.Π.Ε.Υ.	16/03/2020
ΠΛΑΣΤΙΚΑ ΘΡΑΚΗΣ (ΚΟ)	Κύρια Αγορά
EUROBANK EQUITIES ΜΟΝΟΠΡΟΣΩΠΗ Α.Ε.Π.Ε.Υ.	26/03/2018
ΑΛΦΑ FINANCE ΜΟΝΟΠΡΟΣΩΠΗ ΑΕΠΕΥ	26/03/2018
ΡΕΒΟΪΛ (ΚΟ)	Κύρια Αγορά
ΒΕΤΑ ΧΡΗΜΑΤΙΣΤΗΡΙΑΚΗ Α.Ε.Π.Ε.Υ.	26/06/2023
ΣΑΡΑΝΤΗΣ ΓΡ. (ΚΟ)	Κύρια Αγορά
ΒΕΤΑ ΧΡΗΜΑΤΙΣΤΗΡΙΑΚΗ Α.Ε.Π.Ε.Υ.	14/05/2012
EUROBANK EQUITIES ΜΟΝΟΠΡΟΣΩΠΗ Α.Ε.Π.Ε.Υ.	24/10/2016
ΣΙΔΜΑ ΜΕΤΑΛΛΟΥΡΓΙΚΗ (ΚΟ)	Κύρια Αγορά
ΤΡΑΠΕΖΑ ΟΡΤΙΜΑ BANK Α.Ε.	25/05/2023
ΤΕΡΝΑ ΕΝΕΡΓΕΙΑΚΗ (ΚΟ)	Κύρια Αγορά
EUROBANK EQUITIES ΜΟΝΟΠΡΟΣΩΠΗ Α.Ε.Π.Ε.Υ.	24/05/2021
ΠΕΙΡΑΙΩΣ ΜΟΝΟΠΡΟΣΩΠΗ Α.Ε.Π.Ε.Υ.	09/12/2019

Πίνακας Μετοχών Υπό Ειδική Διαπραγμάτευση

Χρεόγραφο	Κατηγορία Διαπραγμάτευσης
Ειδικός Διαπραγματευτής	Έναρξη Ειδικής Διαπραγμάτευσης
ΤΕΧΝΙΚΗ ΟΛΥΜΠΙΑΚΗ (ΚΟ)	Κύρια Αγορά
ΤΡΑΠΕΖΑ ΟΡΤΙΜΑ BANK Α.Ε.	05/07/2023
ΤΖΙΡΑΚΙΑΝ ΠΡΟΦΙΛ (ΚΟ)	Κύρια Αγορά
ΛΕΩΝ ΔΕΠΟΛΑΣ ΧΡΗΜΑΤΙΣΤΗΡΙΑΚΗ Α.Ε.Π.Ε.Υ.	19/07/2021
ΤΡΑΠΕΖΑ ΟΡΤΙΜΑ BANK (ΚΟ)	Κύρια Αγορά
EUROBANK EQUITIES ΜΟΝΟΠΡΟΣΩΠΗ Α.Ε.Π.Ε.Υ.	11/12/2023
ΑΛΦΑ FINANCE ΜΟΝΟΠΡΟΣΩΠΗ ΑΕΠΕΥ	12/12/2023
ΤΡΑΠΕΖΑ ΟΡΤΙΜΑ BANK Α.Ε.	06/11/2023

Γνωστοποιήσεις Συναλλαγών - Κατάλογος Υπόχρεων Προσώπων

Ημερομηνία Υποβολής [1]	Επωνυμία	Λόγος Υποβολής [2]	Υπόχρεος	Ιδιότητα Υποχρέου	Σχέση με τον Υπόχρεο	Ημερομηνία Συναλλαγής	Αγορά	Όγκος Συναλλαγών	Αξία Συναλλαγών	Φύση Συναλλαγής [3]	Είδος Χρηματικού μέσου	Παρατηρήσεις [4]
22/02/2024	EUROBANK ERGASIAS YΠHPPEΣIΩN KAI ΣYMMETOΧΩN A.E.	B	ΒΑΣΙΛΕΙΟΥ ΚΩΝΣΤΑΝΤΙΝΟΣ	Μέλος ΔΣ Εκτελεστικό	Συνδεδόμενο Νομικό Πρόσωπο	21/02/2024	ΠΑΡΑΓΩΓΩΝ ΧΑ	100	19,000.00	Π	Παράγωγο	1
22/02/2024	EUROBANK ERGASIAS YΠHPPEΣIΩN KAI ΣYMMETOΧΩN A.E.	B	ΒΑΣΙΛΕΙΟΥ ΚΩΝΣΤΑΝΤΙΝΟΣ	Μέλος ΔΣ Εκτελεστικό	Συνδεδόμενο Νομικό Πρόσωπο	21/02/2024	ΑΞΙΩΝ ΧΑ	41,247	77,933.84	Π	Μετοχή	1
22/02/2024	EUROBANK ERGASIAS YΠHPPEΣIΩN KAI ΣYMMETOΧΩN A.E.	B	ΒΑΣΙΛΕΙΟΥ ΚΩΝΣΤΑΝΤΙΝΟΣ	Μέλος ΔΣ Εκτελεστικό	Συνδεδόμενο Νομικό Πρόσωπο	21/02/2024	ΑΞΙΩΝ ΧΑ	10,139	19,256.10	A	Μετοχή	1
22/02/2024	EUROBANK ERGASIAS YΠHPPEΣIΩN KAI ΣYMMETOΧΩN A.E.	B	ΒΑΣΙΛΕΙΟΥ ΚΩΝΣΤΑΝΤΙΝΟΣ	Μέλος ΔΣ Εκτελεστικό	Συνδεδόμενο Νομικό Πρόσωπο	21/02/2024	ΑΞΙΩΝ ΧΑ	41,247	77,868.41	A	Μετοχή	1
22/02/2024	LAMDA DEVELOPMENT A.E.	A	ΝΟΜΙΚΟΥ ΚΑΛΥΨΩ ΜΑΡΙΑ	Μέλος ΔΣ [Μη Εκτελεστικό]	Ο ίδιος	20/02/2024	ΑΞΙΩΝ ΧΑ	6,000	41,949.90	A	Μετοχή	1

Σημειώσεις Γνωστοποιήσεων Συναλλαγών

Για περισσότερες πληροφορίες επί των γνωστοποιήσεων συναλλαγών επισκεφτείτε την ιστοσελίδα <http://athexgroup.gr/el/web/guest/companies-info-trade-notifications>.

[1] - Η Ημερομηνία Υποβολής αφορά την Ημερομηνία που η Γνωστοποίηση παρελήφθη από το Χ.Α.

[2] - Λόγος Υποβολής: Α: Πρόσωπο που ασκεί Διευθυντικά καθήκοντα, Β: Πρόσωπο που έχει στενό δεσμό με πρόσωπο που ασκεί Διευθυντικά καθήκοντα.

[3] - Φύση Συναλλαγής: Α: Αγορά, Π: Πώληση.

[4] - Παρατηρήσεις: 1 - Λόγω Συμμετοχής σε ΑΜΚ, 2 - Λόγω Εξάσκησης Δικαιώματος Προαίρεσης αγοράς μετοχών που παρέχεται στο προσωπικό, 3 - Λόγω Δωρεάς, 4 - Λόγω Συγχώνευσης ή Διάσπασης κλπ, 5 - Λόγω Μετατροπής ή Ανταλλαγής Ομολογιών, 6 - Ανταλλαγή Λόγω Προαιρετικής Δημόσιας Πρότασης.

Υποκείμενη Αγορά				Αγορά Παραγώγων													
Ανωτ Τιμή	Κατωτ Τιμή	Τιμή κλεισ.	Μεταβ.	Μήνας Παράδοσης	Ανοιγμα	Ανωτ Τιμή	Κατωτ Τιμή	Τελ Τιμή	Τιμή κλεισ.	Τελευταία ζήτηση	Τελευταία προσφορά	Τιμή Εκκαθάρισης ¹	Υψηλό ζωής	Χαμηλό ζωής	Πράξεις	Όγκος	Ανοικτές θέσεις
FTSE/X.A. Large Cap				(Μονάδα Διαπραγμάτευσης: 1 Μονάδα Δείκτη x 2€, Χρηματικός Διακανονισμός)													
3,475.74	3,442.16	3,447.21	-0.08%	Μάρτιος 2024	3,480.00	3,485.50	3,445.00	3,448.50	3,448.50	---	---	---	3,485.50	---	179	978	4,735
				Απρίλιος 2024	3,456.00	3,470.00	3,455.00	3,463.50	3,463.50	---	---	---	3,470.00	---	10	59	74
				Μάιος 2024	---	---	---	---	3,466.50	---	---	---	---	---	---	---	---
				Ιούνιος 2024	---	---	---	---	3,473.25	---	---	---	---	---	---	---	---
				Σεπτέμβριος 2024	---	---	---	---	3,490.75	---	---	---	---	---	---	---	---
				Δεκέμβριος 2024	---	---	---	---	3,508.25	---	---	---	---	---	---	---	---
FTSE/X.A. Τράπεζες				(Μονάδα Διαπραγμάτευσης: 1 Μονάδα Δείκτη x 15€, Χρηματικός Διακανονισμός)													
1,241.69	1,229.13	1,238.75	0.38%	Μάρτιος 2024	1,241.00	1,242.00	1,232.00	1,239.50	1,239.50	---	---	---	1,250.00	---	16	90	1,535
				Ιούνιος 2024	---	---	---	---	1,242.25	---	---	---	---	---	---	---	---
				Σεπτέμβριος 2024	---	---	---	---	1,248.50	---	---	---	---	---	---	---	---
				Δεκέμβριος 2024	---	---	---	---	1,254.75	---	---	---	---	---	---	---	---
MSCI GREECE REBASED				(Μονάδα Διαπραγμάτευσης: 1 Μονάδα Δείκτη x 2€, Χρηματικός Διακανονισμός)													
5,590.77	5,526.07	5,543.48	-0.08%	Μάρτιος 2024	---	---	---	---	5,531.00	---	---	---	5,535.25	---	---	---	202
				Απρίλιος 2024	---	---	---	---	5,522.25	---	---	---	5,500.00	---	---	---	130
				Μάιος 2024	---	---	---	---	5,522.25	---	---	---	5,547.00	---	---	---	10
				Ιούνιος 2024	---	---	---	---	5,512.75	---	---	---	5,463.25	---	---	---	10
				Ιούλιος 2024	---	---	---	---	5,594.00	---	---	---	---	---	---	---	---
				Αύγουστος 2024	---	---	---	---	5,602.75	---	---	---	---	---	---	---	---
				Σεπτέμβριος 2024	---	---	---	---	5,613.50	---	---	---	---	---	---	---	---
				Δεκέμβριος 2024	---	---	---	---	5,641.50	---	---	---	---	---	---	---	---

Σημειώσεις Παραγώγων

Τις τιμές εκκαθάρισης και τις τελικές ανοικτές θέσεις μπορείτε να τις ανακτήσετε στο ακόλουθο path <http://www.helex.gr/el/web/guest/statistics-end-of-day-derivatives>

Υποκείμενη Αγορά				Αγορά Παραγώγων													
Ανωτ Τιμή	Κατωτ Τιμή	Τιμή κλεισ.	Μεταβ.	Μήνας Παράδοσης	Άνοιγμα	Ανωτ Τιμή	Κατωτ Τιμή	Τελ Τιμή	Τιμή κλεισ.	Τελευταία ζήτηση	Τελευταία προσφορά	Τιμή Εκκαθάρισης*	Υψηλό ζωής	Χαμηλό ζωής	Πράξεις	Όγκος	Ανοικτές θέσεις
(Μέγεθος Συμβολαίου: 100 Χρεόγραφα, Φυσική Παράδοση)																	
ALPHA ΥΠΗΡΕΣΙΩΝ ΣΥΜΜ (ΚΟ)				Μάρτιος 2024	1.73	1.74	1.71	1.73	1.73	---	---	---	1.78	---	177	10,161	175,901
1.7285	1.702	1.727	0.88%	Ιούνιος 2024	---	---	---	---	1.75	---	---	---	1.74	---	---	---	3,522
				Σεπτέμβριος 2024	---	---	---	---	1.73	---	---	---	---	---	---	---	---
				Δεκέμβριος 2024	---	---	---	---	1.74	---	---	---	---	---	---	---	---
(Μέγεθος Συμβολαίου: 100 Χρεόγραφα, Φυσική Παράδοση)																	
AUTOHELLAS (ΚΟ)				Μάρτιος 2024	13.70	13.70	13.59	13.59	13.59	---	---	---	14.10	---	2	4	302
13.8	13.46	13.48	-0.74%	Ιούνιος 2024	---	---	---	---	13.67	---	---	---	---	---	---	---	---
				Σεπτέμβριος 2024	---	---	---	---	13.74	---	---	---	---	---	---	---	---
				Δεκέμβριος 2024	---	---	---	---	13.81	---	---	---	---	---	---	---	---
(Μέγεθος Συμβολαίου: 100 Χρεόγραφα, Φυσική Παράδοση)																	
CENERGY HOLDINGS (ΚΑ)				Μάρτιος 2024	7.05	7.05	6.95	6.99	6.99	---	---	---	7.60	---	34	144	5,149
7.07	6.9	6.94	-0.86%	Ιούνιος 2024	---	---	---	---	7.05	---	---	---	---	---	---	---	---
				Σεπτέμβριος 2024	---	---	---	---	7.08	---	---	---	---	---	---	---	---
				Δεκέμβριος 2024	---	---	---	---	7.12	---	---	---	---	---	---	---	---
(Μέγεθος Συμβολαίου: 100 Χρεόγραφα, Φυσική Παράδοση)																	
COCA-COLA HBC AG (ΚΟ)				Μάρτιος 2024	29.21	29.23	29.11	29.13	29.13	---	---	---	29.23	---	12	30	145
29.25	28.81	28.81	-0.66%	Ιούνιος 2024	---	---	---	---	29.19	---	---	---	---	---	---	---	---
				Σεπτέμβριος 2024	---	---	---	---	29.34	---	---	---	---	---	---	---	---
				Δεκέμβριος 2024	---	---	---	---	29.49	---	---	---	---	---	---	---	---
(Μέγεθος Συμβολαίου: 100 Χρεόγραφα, Φυσική Παράδοση)																	
EUROBANK HOLDINGS (ΚΟ)				Μάρτιος 2024	1.91	1.92	1.89	1.90	1.90	---	---	---	1.95	---	47	2,606	28,408
1.9095	1.881	1.9	0.42%	Ιούνιος 2024	---	---	---	---	1.90	---	---	---	---	---	---	---	---
				Σεπτέμβριος 2024	---	---	---	---	1.91	---	---	---	---	---	---	---	---
				Δεκέμβριος 2024	---	---	---	---	1.92	---	---	---	---	---	---	---	---
(Μέγεθος Συμβολαίου: 100 Χρεόγραφα, Φυσική Παράδοση)																	
FOURLIS ΣΥΜΜΕΤΟΧΩΝ (ΚΟ)				Μάρτιος 2024	4.27	4.27	4.24	4.24	4.24	---	---	---	4.46	---	7	21	1,580
4.29	4.2	4.23	-0.47%	Ιούνιος 2024	---	---	---	---	4.28	---	---	---	---	---	---	---	---
				Σεπτέμβριος 2024	---	---	---	---	4.30	---	---	---	---	---	---	---	---
				Δεκέμβριος 2024	---	---	---	---	4.32	---	---	---	---	---	---	---	---
(Μέγεθος Συμβολαίου: 100 Χρεόγραφα, Φυσική Παράδοση)																	
HELLENIQ ENERGY (ΚΟ)				Μάρτιος 2024	8.05	8.24	8.01	8.19	8.19	---	---	---	8.24	---	100	721	6,655
8.22	7.96	8.19	2.37%	Ιούνιος 2024	8.28	8.29	8.28	8.28	8.28	---	---	---	8.29	---	3	55	215
				Σεπτέμβριος 2024	---	---	---	---	8.09	---	---	---	---	---	---	---	---
				Δεκέμβριος 2024	---	---	---	---	8.13	---	---	---	---	---	---	---	---

Σημειώσεις Παραγώγων

Τις τιμές εκκαθάρισης και τις τελικές ανοικτές θέσεις μπορείτε να τις ανακτήσετε στο ακόλουθο path <http://www.helex.gr/el/web/guest/statistics-end-of-day-derivatives>

Υποκείμενη Αγορά				Αγορά Παραγώγων													
Ανωτ Τιμή	Κατωτ Τιμή	Τιμή κλεισ.	Μεταβ.	Μήνας Παράδοσης	Άνοιγμα	Ανωτ Τιμή	Κατωτ Τιμή	Τελ Τιμή	Τιμή κλεισ.	Τελευταία ζήτηση	Τελευταία προσφορά	Τιμή Εκκαθάρισης*	Υψηλό ζωής	Χαμηλό ζωής	Πράξεις	Όγκος	Ανοικτές θέσεις
(Μέγεθος Συμβολαίου: 100 Χρεόγραφα, Φυσική Παράδοση)																	
INTRACOM HOLDINGS (ΚΟ)				Μάρτιος 2024	4.20	4.20	4.06	4.07	4.07	---	---	---	4.36	---	124	530	9,055
4.19 4.06 4.09 -0.73%				Ιούνιος 2024	---	---	---	---	4.22	---	---	---	4.30	---	---	---	150
				Σεπτέμβριος 2024	---	---	---	---	4.17	---	---	---	---	---	---	---	---
				Δεκέμβριος 2024	---	---	---	---	4.19	---	---	---	---	---	---	---	---
(Μέγεθος Συμβολαίου: 100 Χρεόγραφα, Φυσική Παράδοση)																	
INTRAKAT (ΚΟ)				Μάρτιος 2024	5.30	5.44	5.30	5.40	5.40	---	---	---	5.44	---	72	580	3,384
5.44 5.26 5.43 2.45%				Ιούνιος 2024	5.35	5.40	5.35	5.39	5.39	---	---	---	5.40	---	7	10	539
				Σεπτέμβριος 2024	---	---	---	---	5.36	---	---	---	---	---	---	---	---
				Δεκέμβριος 2024	---	---	---	---	5.39	---	---	---	---	---	---	---	---
(Μέγεθος Συμβολαίου: 100 Χρεόγραφα, Φυσική Παράδοση)																	
JUMBO (ΚΟ)				Μάρτιος 2024	27.74	27.82	27.72	27.80	27.80	---	---	---	28.00	---	13	57	642
28 27.5 27.54 -1.29%				Ιούνιος 2024	---	---	---	---	28.09	---	---	---	---	---	---	---	---
				Σεπτέμβριος 2024	---	---	---	---	28.23	---	---	---	---	---	---	---	---
				Δεκέμβριος 2024	---	---	---	---	28.37	---	---	---	---	---	---	---	---
(Μέγεθος Συμβολαίου: 100 Χρεόγραφα, Φυσική Παράδοση)																	
LAMDA DEVELOPMENT(ΚΟ)				Μάρτιος 2024	6.94	6.95	6.91	6.95	6.95	---	---	---	7.37	---	13	62	6,851
6.98 6.86 6.91 0.00%				Ιούνιος 2024	---	---	---	---	6.96	---	---	---	---	---	---	---	---
				Σεπτέμβριος 2024	---	---	---	---	6.99	---	---	---	---	---	---	---	---
				Δεκέμβριος 2024	---	---	---	---	7.03	---	---	---	---	---	---	---	---
(Μέγεθος Συμβολαίου: 100 Χρεόγραφα, Φυσική Παράδοση)																	
MIG (ΚΟ)				Μάρτιος 2024	---	---	---	---	4.31	---	---	---	5.30	---	---	---	106
4.48 4.3 4.39 2.09%				Ιούνιος 2024	---	---	---	---	4.33	---	---	---	---	---	---	---	---
				Σεπτέμβριος 2024	---	---	---	---	4.35	---	---	---	---	---	---	---	---
				Δεκέμβριος 2024	---	---	---	---	4.37	---	---	---	---	---	---	---	---
(Μέγεθος Συμβολαίου: 100 Χρεόγραφα, Φυσική Παράδοση)																	
QUEST ΣΥΜΜΕΤΟΧΩΝ (ΚΟ)				Μάρτιος 2024	---	---	---	---	5.36	---	---	---	5.70	---	---	---	224
5.39 5.22 5.22 -2.25%				Ιούνιος 2024	---	---	---	---	5.38	---	---	---	---	---	---	---	---
				Σεπτέμβριος 2024	---	---	---	---	5.40	---	---	---	---	---	---	---	---
				Δεκέμβριος 2024	---	---	---	---	5.43	---	---	---	---	---	---	---	---
(Μέγεθος Συμβολαίου: 100 Χρεόγραφα, Φυσική Παράδοση)																	
TITAN CEMENT (ΚΑ)				Μάρτιος 2024	26.30	26.30	26.08	26.24	26.24	---	---	---	26.30	---	3	3	235
26.3 25.95 26.05 1.36%				Ιούνιος 2024	---	---	---	---	25.74	---	---	---	24.99	---	---	---	1
				Σεπτέμβριος 2024	---	---	---	---	26.00	---	---	---	---	---	---	---	---
				Δεκέμβριος 2024	---	---	---	---	26.13	---	---	---	---	---	---	---	---

Σημειώσεις Παραγώγων

Τις τιμές εκκαθάρισης και τις τελικές ανοικτές θέσεις μπορείτε να τις ανακτήσετε στο ακόλουθο path <http://www.helex.gr/el/web/guest/statistics-end-of-day-derivatives>

Υποκείμενη Αγορά				Αγορά Παραγώγων										Ανοικτές θέσεις			
Ανωτ Τιμή	Κατωτ Τιμή	Τιμή κλεισ.	Μεταβ.	Μήνας Παράδοσης	Άνοιγμα	Ανωτ Τιμή	Κατωτ Τιμή	Τελ Τιμή	Τιμή κλεισ.	Τελευταία ζήτηση	Τελευταία προσφορά	Τιμή Εκκαθάρισης*	Υψηλό ζωής	Χαμηλό ζωής	Πράξεις	Όγκος	Ανοικτές θέσεις
(Μέγεθος Συμβολαίου: 100 Χρεόγραφα, Φυσική Παράδοση)																	
ΒΙΟΗΑΛCO SA/NV (ΚΑ)				Μάρτιος 2024	6.06	6.11	5.99	6.02	6.02	---	---	---	6.62	---	40	128	5,528
6.1	5.94	5.99	0.33%	Ιούνιος 2024	---	---	---	---	6.01	---	---	---	---	---	---	---	---
				Σεπτέμβριος 2024	---	---	---	---	6.04	---	---	---	---	---	---	---	---
				Δεκέμβριος 2024	---	---	---	---	6.07	---	---	---	---	---	---	---	---
(Μέγεθος Συμβολαίου: 100 Χρεόγραφα, Φυσική Παράδοση)																	
ΑΒΑΞ Α.Ε. (ΚΟ)				Μάρτιος 2024	1.79	1.79	1.74	1.74	1.74	---	---	---	1.96	---	19	62	1,491
1.78	1.72	1.73	-1.03%	Ιούνιος 2024	---	---	---	---	1.76	---	---	---	---	---	---	---	---
				Σεπτέμβριος 2024	---	---	---	---	1.77	---	---	---	---	---	---	---	---
				Δεκέμβριος 2024	---	---	---	---	1.78	---	---	---	---	---	---	---	---
(Μέγεθος Συμβολαίου: 100 Χρεόγραφα, Φυσική Παράδοση)																	
ΑΔΜΗ ΣΥΜΜΕΤΟΧΩΝ Α.Ε. (ΚΟ)				Μάρτιος 2024	2.38	2.38	2.35	2.37	2.37	---	---	---	2.43	---	50	1,165	31,173
2.39	2.335	2.355	0.21%	Ιούνιος 2024	---	---	---	---	2.39	---	---	---	2.44	---	---	---	932
				Σεπτέμβριος 2024	---	---	---	---	2.38	---	---	---	---	---	---	---	---
				Δεκέμβριος 2024	---	---	---	---	2.39	---	---	---	---	---	---	---	---
(Μέγεθος Συμβολαίου: 100 Χρεόγραφα, Φυσική Παράδοση)																	
ΑΕΡΟΠΟΡΙΑ ΑΙΓΑΙΟΥ (ΚΟ)				Μάρτιος 2024	12.53	12.75	12.53	12.58	12.58	---	---	---	12.85	---	79	462	6,547
12.76	12.4	12.54	1.13%	Ιούνιος 2024	---	---	---	---	12.48	---	---	---	---	---	---	---	---
				Σεπτέμβριος 2024	---	---	---	---	12.55	---	---	---	---	---	---	---	---
				Δεκέμβριος 2024	---	---	---	---	12.61	---	---	---	---	---	---	---	---
(Μέγεθος Συμβολαίου: 100 Χρεόγραφα, Φυσική Παράδοση)																	
ΓΕΚ ΤΕΡΝΑ (ΚΟ)				Μάρτιος 2024	14.70	14.70	14.54	14.54	14.54	---	---	---	14.89	---	39	276	12,005
14.76	14.5	14.56	-0.82%	Ιούνιος 2024	---	---	---	---	14.82	---	---	---	14.72	---	---	---	757
				Σεπτέμβριος 2024	---	---	---	---	14.85	---	---	---	---	---	---	---	---
				Δεκέμβριος 2024	---	---	---	---	14.93	---	---	---	---	---	---	---	---
(Μέγεθος Συμβολαίου: 100 Χρεόγραφα, Φυσική Παράδοση)																	
ΔΕΗ (ΚΟ)				Μάρτιος 2024	12.00	12.07	11.90	11.96	11.96	---	---	---	12.76	---	63	332	29,815
12.08	11.86	11.95	0.42%	Ιούνιος 2024	12.01	12.01	12.00	12.00	12.00	---	---	---	12.75	---	2	10	1,291
				Σεπτέμβριος 2024	---	---	---	---	12.04	---	---	---	---	---	---	---	---
				Δεκέμβριος 2024	---	---	---	---	12.10	---	---	---	---	---	---	---	---
(Μέγεθος Συμβολαίου: 100 Χρεόγραφα, Φυσική Παράδοση)																	
ΕΘΝΙΚΗ ΤΡΑΠΕΖΑ (ΚΟ)				Μάρτιος 2024	7.28	7.28	7.20	7.26	7.26	---	---	---	7.35	---	72	1,043	15,891
7.274	7.18	7.244	0.19%	Ιούνιος 2024	---	---	---	---	7.25	---	---	---	7.29	---	---	---	1
				Σεπτέμβριος 2024	---	---	---	---	7.32	---	---	---	---	---	---	---	---
				Δεκέμβριος 2024	---	---	---	---	7.35	---	---	---	---	---	---	---	---

Σημειώσεις Παραγώγων

Τις τιμές εκκαθάρισης και τις τελικές ανοικτές θέσεις μπορείτε να τις ανακτήσετε στο ακόλουθο path <http://www.helex.gr/el/web/guest/statistics-end-of-day-derivatives>

Υποκείμενη Αγορά				Αγορά Παραγώγων										Ανοικτές θέσεις			
Ανωτ Τιμή	Κατωτ Τιμή	Τιμή κλεισ.	Μεταβ.	Μήνας Παράδοσης	Άνοιγμα	Ανωτ Τιμή	Κατωτ Τιμή	Τελ Τιμή	Τιμή κλεισ.	Τελευταία ζήτηση	Τελευταία προσφορά	Τιμή Εκκαθάρισης*	Υψηλό ζωής	Χαμηλό ζωής	Πράξεις	Όγκος	Ανοικτές θέσεις
ΕΒΑΛΧΑΛΚΟΡ (ΚΟ)				(Μέγεθος Συμβολαίου: 100 Χρεόγραφα, Φυσική Παράδοση)													
2.26	2.175	2.2	0.00%	Μάρτιος 2024	2.25	2.25	2.17	2.19	2.19	---	---	---	2.44	---	55	597	5,843
				Ιούνιος 2024	---	---	---	---	2.25	---	---	---	2.28	---	---	---	40
				Σεπτέμβριος 2024	---	---	---	---	2.23	---	---	---	---	---	---	---	---
				Δεκέμβριος 2024	---	---	---	---	2.24	---	---	---	---	---	---	---	---
ΕΛΛΑΚΤΩΡ (ΚΟ)				(Μέγεθος Συμβολαίου: 100 Χρεόγραφα, Φυσική Παράδοση)													
2.74	2.66	2.7	0.00%	Μάρτιος 2024	2.74	2.74	2.68	2.72	2.72	---	---	---	2.84	---	74	384	4,942
				Ιούνιος 2024	---	---	---	---	2.72	---	---	---	---	---	---	---	---
				Σεπτέμβριος 2024	---	---	---	---	2.73	---	---	---	---	---	---	---	---
				Δεκέμβριος 2024	---	---	---	---	2.75	---	---	---	---	---	---	---	---
ΕΛΛΗΝ. ΧΡΗΜΑΤΙΣΤΗΡΙΑ-Χ.Α. (ΚΟ)				(Μέγεθος Συμβολαίου: 100 Χρεόγραφα, Φυσική Παράδοση)													
5.53	5.39	5.4	-0.55%	Μάρτιος 2024	5.55	5.55	5.42	5.43	5.43	---	---	---	5.94	---	55	262	10,584
				Ιούνιος 2024	---	---	---	---	5.47	---	---	---	---	---	---	---	---
				Σεπτέμβριος 2024	---	---	---	---	5.49	---	---	---	---	---	---	---	---
				Δεκέμβριος 2024	---	---	---	---	5.52	---	---	---	---	---	---	---	---
ΕΥΔΑΠ (ΚΟ)				(Μέγεθος Συμβολαίου: 100 Χρεόγραφα, Φυσική Παράδοση)													
5.8	5.71	5.75	-0.17%	Μάρτιος 2024	5.79	5.79	5.79	5.79	5.79	---	---	---	6.35	---	2	5	4,183
				Ιούνιος 2024	---	---	---	---	5.80	---	---	---	---	---	---	---	---
				Σεπτέμβριος 2024	---	---	---	---	5.83	---	---	---	---	---	---	---	---
				Δεκέμβριος 2024	---	---	---	---	5.86	---	---	---	---	---	---	---	---
ΜΟΤΟΡ ΟΪΛ (ΚΟ)				(Μέγεθος Συμβολαίου: 100 Χρεόγραφα, Φυσική Παράδοση)													
27.72	27.12	27.4	-0.72%	Μάρτιος 2024	27.50	27.54	27.37	27.40	27.40	---	---	---	28.09	---	5	9	562
				Ιούνιος 2024	---	---	---	---	27.79	---	---	---	---	---	---	---	---
				Σεπτέμβριος 2024	---	---	---	---	27.93	---	---	---	---	---	---	---	---
				Δεκέμβριος 2024	---	---	---	---	28.06	---	---	---	---	---	---	---	---
ΜΥΤΙΛΗΝΑΙΟΣ (ΚΟ)				(Μέγεθος Συμβολαίου: 100 Χρεόγραφα, Φυσική Παράδοση)													
37.4	36.7	37	0.76%	Μάρτιος 2024	37.10	37.50	36.78	36.90	36.90	---	---	---	39.80	---	88	258	4,426
				Ιούνιος 2024	---	---	---	---	36.97	---	---	---	---	---	---	---	---
				Σεπτέμβριος 2024	---	---	---	---	37.15	---	---	---	---	---	---	---	---
				Δεκέμβριος 2024	---	---	---	---	37.34	---	---	---	---	---	---	---	---
ΟΛΠ (ΚΟ)				(Μέγεθος Συμβολαίου: 100 Χρεόγραφα, Φυσική Παράδοση)													
25.2	24.75	25	1.01%	Μάρτιος 2024	---	---	---	---	24.55	---	---	---	25.49	---	---	---	108
				Ιούνιος 2024	---	---	---	---	24.92	---	---	---	---	---	---	---	---
				Σεπτέμβριος 2024	---	---	---	---	25.04	---	---	---	---	---	---	---	---
				Δεκέμβριος 2024	---	---	---	---	25.17	---	---	---	---	---	---	---	---

Σημειώσεις Παραγώγων

Τις τιμές εκκαθάρισης και τις τελικές ανοικτές θέσεις μπορείτε να τις ανακτήσετε στο ακόλουθο path <http://www.helex.gr/el/web/guest/statistics-end-of-day-derivatives>

Υποκείμενη Αγορά				Αγορά Παραγώγων										Ανοικτές θέσεις			
Ανωτ Τιμή	Κατωτ Τιμή	Τιμή κλεισ.	Μεταβ.	Μήνας Παράδοσης	Άνοιγμα	Ανωτ Τιμή	Κατωτ Τιμή	Τελ Τιμή	Τιμή κλεισ.	Τελευταία ζήτηση	Τελευταία προσφορά	Τιμή Εκκαθάρισης*	Υψηλό ζωής	Χαμηλό ζωής	Πράξεις	Όγκος	
ΟΠΑΠ (ΚΟ)				(Μέγεθος Συμβολαίου: 100 Χρεόγραφα, Φυσική Παράδοση)													
16.3	16.12	16.12	-0.25%	Μάρτιος 2024	16.30	16.30	16.26	16.26	16.26	---	---		16.61	---	2	15	1,058
				Ιούνιος 2024	---	---	---	---	16.17	---	---		16.33	---	---	---	3
				Σεπτέμβριος 2024	---	---	---	---	16.35	---	---		---	---	---	---	---
				Δεκέμβριος 2024	---	---	---	---	16.43	---	---		---	---	---	---	---
ΟΤΕ (ΚΟ)				(Μέγεθος Συμβολαίου: 100 Χρεόγραφα, Φυσική Παράδοση)													
14.17	13.53	13.53	-2.66%	Μάρτιος 2024	14.17	14.18	13.55	13.69	13.69	---	---		14.22	---	208	933	9,480
				Ιούνιος 2024	---	---	---	---	13.99	---	---		---	---	---	---	---
				Σεπτέμβριος 2024	---	---	---	---	14.06	---	---		---	---	---	---	---
				Δεκέμβριος 2024	---	---	---	---	14.13	---	---		---	---	---	---	---
ΠΕΙΡΑΙΩΣ FINANCIAL HOLD (ΚΟ)				(Μέγεθος Συμβολαίου: 100 Χρεόγραφα, Φυσική Παράδοση)													
3.982	3.95	3.97	0.05%	Μάρτιος 2024	3.96	4.00	3.95	3.97	3.97	---	---		4.01	---	151	5,596	80,162
				Ιούνιος 2024	---	---	---	---	3.95	---	---		4.00	---	---	---	18
				Σεπτέμβριος 2024	---	---	---	---	4.01	---	---		---	---	---	---	---
				Δεκέμβριος 2024	---	---	---	---	4.03	---	---		---	---	---	---	---
ΤΕΡΝΑ ΕΝΕΡΓΕΙΑΚΗ (ΚΟ)				(Μέγεθος Συμβολαίου: 100 Χρεόγραφα, Φυσική Παράδοση)													
16.34	15.97	16.11	-0.98%	Μάρτιος 2024	16.36	16.36	16.01	16.20	16.20	---	---		16.55	---	114	424	21,862
				Ιούνιος 2024	---	---	---	---	16.38	---	---		---	---	---	---	---
				Σεπτέμβριος 2024	---	---	---	---	16.46	---	---		---	---	---	---	---
				Δεκέμβριος 2024	---	---	---	---	16.54	---	---		---	---	---	---	---
ΤΡΑΠΕΖΑ ΟΡΤΙΜΑ BANK (ΚΟ)				(Μέγεθος Συμβολαίου: 100 Χρεόγραφα, Φυσική Παράδοση)													
7.68	7.55	7.62	0.26%	Μάρτιος 2024	---	---	---	---	7.50	---	---		7.80	---	---	---	92
				Ιούνιος 2024	---	---	---	---	7.65	---	---		---	---	---	---	---
				Σεπτέμβριος 2024	---	---	---	---	7.69	---	---		---	---	---	---	---
				Δεκέμβριος 2024	---	---	---	---	7.73	---	---		---	---	---	---	---

Σημειώσεις Παραγώγων

Τις τιμές εκκαθάρισης και τις τελικές ανοικτές θέσεις μπορείτε να τις ανακτήσετε στο ακόλουθο path <http://www.helex.gr/el/web/guest/statistics-end-of-day-derivatives>

FTSE/X.A. Large Cap

(Μονάδα Διαπραγμάτευσης: 1 Μονάδα Δείκτη x 2€ - Τρόπος Εξάσκησης: Ευρωπαϊκός, Χρηματικός Διακανονισμός)

Τιμή Εξάσκησης	Δικαιώματα Αγοράς														Δικαιώματα Πώλησης														Τιμή Εξάσκησης				
	Μάρτιος 2024							Απρίλιος 2024							Λοιποί Μήνες		Μάρτιος 2024							Απρίλιος 2024							Λοιποί Μήνες		
	Ανοιγμα	Ανιγ. Τιμή	Καπιτ. Τιμή	Τελ. Τιμή	Τιμή κλεισ.	Όγκος	Ανοικτές θέσεις	Ανοιγμα	Ανιγ. Τιμή	Καπιτ. Τιμή	Τελ. Τιμή	Τιμή κλεισ.	Όγκος	Ανοικτές θέσεις	Όγκος	Ανοικτές θέσεις	Ανοιγμα	Ανιγ. Τιμή	Καπιτ. Τιμή	Τελ. Τιμή	Τιμή κλεισ.	Όγκος	Ανοικτές θέσεις	Ανοιγμα	Ανιγ. Τιμή	Καπιτ. Τιμή	Τελ. Τιμή	Τιμή κλεισ.		Όγκος	Ανοικτές θέσεις	Όγκος	Ανοικτές θέσεις
2,200	0.00	0.00	0.00	-	1,248.00	-	-	-	-	-	-	-	-	-	-	-	0.00	0.00	0.00	-	0.01	-	-	-	-	-	-	-	-	-	-	2,200	
2,250	0.00	0.00	0.00	-	1,198.00	-	-	-	-	-	-	-	-	-	-	-	0.00	0.00	0.00	-	0.01	-	-	-	-	-	-	-	-	-	-	2,250	
2,300	0.00	0.00	0.00	-	1,148.00	-	-	-	-	-	-	-	-	-	-	-	0.00	0.00	0.00	-	0.01	-	-	-	-	-	-	-	-	-	-	2,300	
2,350	0.00	0.00	0.00	-	1,098.00	-	-	-	-	-	-	-	-	-	-	-	0.00	0.00	0.00	-	0.01	-	-	-	-	-	-	-	-	-	-	2,350	
2,400	0.00	0.00	0.00	-	1,048.00	-	-	-	-	-	-	-	-	-	-	-	0.00	0.00	0.00	-	0.01	-	-	-	-	-	-	-	-	-	-	2,400	
2,450	0.00	0.00	0.00	-	998.00	-	-	-	-	-	-	-	-	-	-	-	0.00	0.00	0.00	-	0.01	-	-	-	-	-	-	-	-	-	-	2,450	
2,500	0.00	0.00	0.00	-	948.00	-	-	-	-	-	-	-	-	-	-	-	0.00	0.00	0.00	-	0.01	-	-	-	-	-	-	-	-	-	-	2,500	
2,550	0.00	0.00	0.00	-	898.00	-	-	-	-	-	-	-	-	-	-	-	0.00	0.00	0.00	-	0.01	-	-	-	-	-	-	-	-	-	-	2,550	
2,600	0.00	0.00	0.00	-	848.00	-	-	-	-	-	-	-	-	-	-	-	0.00	0.00	0.00	-	0.01	-	-	-	-	-	-	-	-	-	-	2,600	
2,650	0.00	0.00	0.00	-	798.00	-	-	-	-	-	-	-	-	-	-	-	0.00	0.00	0.00	-	0.01	-	-	-	-	-	-	-	-	-	-	2,650	
2,700	0.00	0.00	0.00	-	748.00	-	-	-	-	-	-	-	-	-	-	-	0.00	0.00	0.00	-	0.01	-	-	-	-	-	-	-	-	-	-	2,700	
2,750	0.00	0.00	0.00	-	698.00	-	-	-	-	-	-	-	-	-	-	-	0.00	0.00	0.00	-	0.01	-	-	-	-	-	-	-	-	-	-	2,750	
2,800	0.00	0.00	0.00	-	648.00	-	-	-	-	-	-	-	-	-	-	-	0.00	0.00	0.00	-	0.01	-	-	-	-	-	-	-	-	-	-	2,800	
2,850	0.00	0.00	0.00	-	598.00	-	-	-	-	-	-	-	-	-	-	-	0.00	0.00	0.00	-	0.02	-	-	-	-	-	-	-	-	-	-	2,850	
2,900	0.00	0.00	0.00	-	549.00	-	-	-	-	-	-	-	-	-	-	-	0.00	0.00	0.00	-	0.01	-	-	-	-	-	-	-	-	-	-	2,900	
2,950	0.00	0.00	0.00	-	499.00	-	-	-	-	-	-	-	-	-	-	-	0.00	0.00	0.00	-	0.02	-	-	-	-	-	-	-	-	-	-	2,950	
3,000	0.00	0.00	0.00	-	449.00	-	-	0.00	0.00	0.00	-	449.00	-	-	-	0.00	0.00	0.00	-	0.07	-	-	0.00	0.00	0.00	-	3.20	-	-	-	3,000		
3,050	0.00	0.00	0.00	-	399.00	-	-	0.00	0.00	0.00	-	402.00	-	-	-	0.00	0.00	0.00	-	0.23	-	-	0.00	0.00	0.00	-	5.60	-	-	-	3,050		
3,100	0.00	0.00	0.00	-	349.00	-	-	0.00	0.00	0.00	-	356.00	-	-	-	0.00	0.00	0.00	-	0.65	-	-	0.00	0.00	0.00	-	9.10	-	-	-	3,100		
3,150	0.00	0.00	0.00	-	301.00	-	-	0.00	0.00	0.00	-	311.00	-	-	-	0.00	0.00	0.00	-	1.70	-	-	0.00	0.00	0.00	-	14.50	-	-	-	3,150		
3,200	0.00	0.00	0.00	-	253.00	-	20	0.00	0.00	0.00	-	269.00	-	-	-	0.00	0.00	0.00	-	3.80	-	20	0.00	0.00	0.00	-	21.75	-	-	-	3,200		
3,250	0.00	0.00	0.00	-	207.00	-	-	0.00	0.00	0.00	-	229.00	-	-	-	0.00	0.00	0.00	-	7.90	-	23	0.00	0.00	0.00	-	31.75	-	-	-	3,250		
3,300	0.00	0.00	0.00	-	164.00	-	60	0.00	0.00	0.00	-	192.00	-	-	-	0.00	0.00	0.00	-	15.00	-	102	0.00	0.00	0.00	-	45.00	-	-	-	3,300		
3,350	0.00	0.00	0.00	-	126.00	-	40	0.00	0.00	0.00	-	159.00	-	-	-	24.00	0.00	24.00	24.00	24.00	10	212	0.00	0.00	0.00	-	61.50	-	-	-	3,350		
3,400	0.00	0.00	0.00	-	92.00	-	45	0.00	0.00	0.00	-	129.00	-	-	-	41.00	0.00	40.00	43.00	43.00	3	49	0.00	0.00	0.00	-	81.50	-	1	-	3,400		
3,450	0.00	0.00	0.00	-	65.00	-	2	0.00	0.00	0.00	-	103.00	-	-	-	60.00	0.00	60.00	60.00	60.00	1	20	0.00	0.00	0.00	-	106.00	-	1	-	3,450		
3,500	41.50	41.50	41.25	41.25	41.25	40	21	87.50	87.50	87.50	87.50	87.50	1	20	-	0.00	41.50	0.00	-	94.00	-	-	0.00	0.00	0.00	-	133.00	-	20	-	3,500		
3,550	0.00	0.00	0.00	-	27.50	-	10	74.50	74.50	74.50	74.50	74.50	1	-	-	0.00	0.00	0.00	-	128.00	-	-	0.00	0.00	0.00	-	165.00	-	-	-	3,550		
3,600	0.00	0.00	0.00	-	16.75	-	-	0.00	0.00	0.00	-	47.25	-	-	-	0.00	0.00	0.00	-	167.00	-	-	0.00	0.00	0.00	-	199.00	-	-	-	3,600		
3,650	0.00	0.00	0.00	-	9.50	-	-	0.00	0.00	0.00	-	35.25	-	-	-	0.00	0.00	0.00	-	210.00	-	-	0.00	0.00	0.00	-	237.00	-	-	-	3,650		
3,700	0.00	0.00	0.00	-	5.20	-	-	0.00	0.00	0.00	-	25.75	-	-	-	0.00	0.00	0.00	-	256.00	-	-	0.00	0.00	0.00	-	277.00	-	-	-	3,700		
Σύνολο:						40	198					2	20	0	0					14	426					0	22	0	0				
Αριθμός Πράξεων:							2					2		0						7						0		0					

ALPHA ΥΠΗΡΕΣΙΩΝ ΣΥΜΜ (ΚΟ)

(Μέγεθος Συμβολαίου: 100 Χρέεγραφα, Τρόπος Εξάσκησης: Αμερικάνικος, Φυσική Παράδοση)

Τιμή Εξάσκησης	Δικαιώματα Αγοράς														Δικαιώματα Πώλησης															
	Μάρτιος 2024						Απρίλιος 2024						Λοιποί Μήνες		Μάρτιος 2024						Απρίλιος 2024						Λοιποί Μήνες		Τιμή Εξάσκησης	
	Άνοιγμα	Ανιγν. Τιμή	Καπιτ. Τιμή	Τελ. Τιμή	Τιμή κλεισ.	Όγκος	Άνοιγ. θέσεις	Άνοιγμα	Ανιγν. Τιμή	Καπιτ. Τιμή	Τελ. Τιμή	Τιμή κλεισ.	Όγκος	Άνοιγ. θέσεις	Όγκος	Άνοιγ. θέσεις	Άνοιγμα	Ανιγν. Τιμή	Καπιτ. Τιμή	Τελ. Τιμή	Τιμή κλεισ.	Όγκος	Άνοιγ. θέσεις	Όγκος	Άνοιγ. θέσεις					
0.800	0.000	0.000	0.000	0.911	-	-							-	-			0.000	0.000	0.000	0.001	-	-			-	-				0.008
0.850	0.000	0.000	0.000	0.861	-	-							-	-			0.000	0.000	0.000	0.001	-	-			-	-			0.009	
0.900	0.000	0.000	0.000	0.811	-	-							-	-			0.000	0.000	0.000	0.002	-	-			-	-			0.009	
0.950	0.000	0.000	0.000	0.761	-	-							-	-			0.000	0.000	0.000	0.003	-	-			-	-			0.010	
1.000	0.000	0.000	0.000	0.711	-	-							-	-			0.000	0.000	0.000	0.001	-	-			-	-			0.010	
1.100	0.000	0.000	0.000	0.611	-	-	0.000	0.000	0.000		0.614	-	-			0.000	0.000	0.000	0.001	-	-	0.000	0.000	0.000	0.001	-	-			0.011
1.200	0.000	0.000	0.000	0.512	-	-	0.000	0.000	0.000		0.514	-	-			0.000	0.000	0.000	0.002	-	-	0.000	0.000	0.000	0.001	-	-			0.012
1.300	0.000	0.000	0.000	0.412	-	-	0.000	0.000	0.000		0.415	-	-			0.000	0.000	0.000	0.001	-	-	0.000	0.000	0.000	0.001	-	-			0.013
1.400	0.000	0.000	0.000	0.312	-	-	0.000	0.000	0.000		0.319	-	-			0.000	0.000	0.000	0.001	-	-	0.000	0.000	0.000	0.004	-	-			0.014
1.500	0.000	0.000	0.000	0.217	-	-	0.000	0.000	0.000		0.230	-	-			0.000	0.000	0.000	0.005	-	-	0.000	0.000	0.000	0.015	-	-			0.015
1.600	0.000	0.000	0.000	0.133	-	-	0.000	0.000	0.000		0.153	-	-			0.000	0.000	0.000	0.021	-	-	0.000	0.000	0.000	0.038	-	-			0.016
1.700	0.000	0.000	0.000	0.069	-	1,000	0.000	0.000	0.000		0.094	-	-			0.000	0.000	0.000	0.057	-	-	0.000	0.000	0.000	0.079	-	-			0.017
1.800	0.000	0.000	0.000	0.030	-	-	0.000	0.000	0.000		0.053	-	-			0.000	0.000	0.000	0.118	-	-	0.000	0.000	0.000	0.138	-	-			0.018
1.900	0.000	0.000	0.000	0.011	-	-	0.000	0.000	0.000		0.027	-	-			0.000	0.000	0.000	0.199	-	-	0.000	0.000	0.000	0.212	-	-			0.019
2.000	0.000	0.000	0.000	0.003	-	-	0.000	0.000	0.000		0.013	-	-			0.000	0.000	0.000	0.292	-	-	0.000	0.000	0.000	0.298	-	-			0.020
2.200	0.000	0.000	0.000	0.001	-	-	0.000	0.000	0.000		0.002	-	-			0.000	0.000	0.000	0.490	-	-	0.000	0.000	0.000	0.490	-	-			0.022
2.400	0.000	0.000	0.000	0.001	-	-	0.000	0.000	0.000		0.001	-	-			0.000	0.000	0.000	0.690	-	-	0.000	0.000	0.000	0.690	-	-			0.024
2.600	0.000	0.000	0.000	0.001	-	-	0.000	0.000	0.000		0.001	-	-			0.000	0.000	0.000	0.890	-	-	0.000	0.000	0.000	0.890	-	-			0.026
Σύνολο:					0	1,000							0	0	0	0					0	0				0	0	0	0	
Αριθμός Πράξεων:					0								0	0	0						0.00					0	0			

ΔΕΗ (ΚΟ)

(Μέγεθος Συμβολαίου: 100 Χρέδωγραφα, Τρόπος Εξάσκησης: Αμερικάνικος, Φυσική Παράδοση)

Τιμή Εξάσκησης	Δικαιώματα Αγοράς														Δικαιώματα Πώλησης														Τιμή Εξάσκησης	
	Μάρτιος 2024				Απρίλιος 2024				Λοιποί Μήνες		Μάρτιος 2024				Απρίλιος 2024				Λοιποί Μήνες											
	Άνοιγμα	Ανιψ. Τιμή	Κατωτ. Τιμή	Τελ. Τιμή	Τιμή κλεισ.	Όγκος	Ανοικτές θέσεις	Άνοιγμα	Ανιψ. Τιμή	Κατωτ. Τιμή	Τελ. Τιμή	Τιμή κλεισ.	Όγκος	Ανοικτές θέσεις	Όγκος	Ανοικτές θέσεις	Άνοιγμα	Ανιψ. Τιμή	Κατωτ. Τιμή	Τελ. Τιμή	Τιμή κλεισ.	Όγκος	Ανοικτές θέσεις	Όγκος	Ανοικτές θέσεις					
5.600	0.000	0.000	0.000	6.31	-	-											0.000	0.000	0.000	0.001	-	-								0.056
6.000	0.000	0.000	0.000	5.91	-	-											0.000	0.000	0.000	0.001	-	-								0.060
6.400	0.000	0.000	0.000	5.51	-	-											0.000	0.000	0.000	0.001	-	-								0.064
6.800	0.000	0.000	0.000	5.11	-	-											0.000	0.000	0.000	0.001	-	-								0.068
7.200	0.000	0.000	0.000	4.71	-	-											0.000	0.000	0.000	0.001	-	-								0.072
7.600	0.000	0.000	0.000	4.31	-	-											0.000	0.000	0.000	0.001	-	-								0.076
8.000	0.000	0.000	0.000	3.91	-	-											0.000	0.000	0.000	0.001	-	-								0.080
8.400	0.000	0.000	0.000	3.51	-	-											0.000	0.000	0.000	0.001	-	-								0.084
8.800	0.000	0.000	0.000	3.11	-	-	0.000	0.000	0.000		3.13	-	-				0.000	0.000	0.000	0.001	-	-	0.000	0.000	0.000	0.004	-	-		0.088
9.200	0.000	0.000	0.000	2.71	-	-	0.000	0.000	0.000		2.74	-	-				0.000	0.000	0.000	0.001	-	-	0.000	0.000	0.000	0.012	-	-		0.092
9.600	0.000	0.000	0.000	2.31	-	-	0.000	0.000	0.000		2.36	-	-				0.000	0.000	0.000	0.001	-	-	0.000	0.000	0.000	0.029	-	-		0.096
10.000	0.000	0.000	0.000	1.92	-	-	0.000	0.000	0.000		1.99	-	-				0.000	0.000	0.000	0.005	-	-	0.000	0.000	0.000	0.060	-	-		0.100
11.000	0.000	0.000	0.000	0.996	-	16	0.000	0.000	0.000		1.18	-	-				0.000	0.000	0.000	0.082	-	-	0.000	0.000	0.000	0.246	-	-		0.110
12.000	0.000	0.000	0.000	0.350	-	1	0.000	0.000	0.000		0.599	-	-				0.000	0.000	0.000	0.436	-	16	0.000	0.000	0.000	0.664	-	-		0.120
13.000	0.000	0.000	0.000	0.074	-	26	0.000	0.000	0.000		0.259	-	5				0.000	0.000	0.000	1.16	-	-	0.000	0.000	0.000	1.32	-	-		0.130
14.000	0.000	0.000	0.000	0.009	-	-	0.000	0.000	0.000		0.095	-	-				0.000	0.000	0.000	2.10	-	-	0.000	0.000	0.000	2.16	-	-		0.140
15.000	0.000	0.000	0.000	0.001	-	-	0.000	0.000	0.000		0.029	-	-				0.000	0.000	0.000	3.10	-	-	0.000	0.000	0.000	3.11	-	-		0.150
16.000	0.000	0.000	0.000	0.002	-	-	0.000	0.000	0.000		0.008	-	-				0.000	0.000	0.000	4.10	-	-	0.000	0.000	0.000	4.10	-	-		0.160
17.000	0.000	0.000	0.000	0.001	-	-	0.000	0.000	0.000		0.002	-	-				0.000	0.000	0.000	5.10	-	-	0.000	0.000	0.000	5.10	-	-		0.170
18.000	0.000	0.000	0.000	0.001	-	-	0.000	0.000	0.000		0.001	-	-				0.000	0.000	0.000	6.10	-	-	0.000	0.000	0.000	6.10	-	-		0.180
Σύνολο:					0	43						0	5	0	0					0	16					0	5	0	0	
Αριθμός Πράξεων:					0							0		0						0.00						0		0		

ΟΠΑΠ (ΚΟ)

(Μέγεθος Συμβολαίου: 100 Χρεόγραφα, Τρόπος Εξάσκησης: Αμερικάνικος, Φυσική Παράδοση)

Τιμή Εξάσκησης	Δικαιώματα Αγοράς														Δικαιώματα Πώλησης																	
	Μάρτιος 2024						Απρίλιος 2024						Λοιποί Μήνες		Μάρτιος 2024						Απρίλιος 2024						Λοιποί Μήνες		Τιμή Εξάσκησης			
	Άνοιγμα	Ανιτ Τιμή	Καπιτ Τιμή	Τελ Τιμή	Τιμή κλεισ.	Όγκος	Άνοιγμα	Ανιτ Τιμή	Καπιτ Τιμή	Τελ Τιμή	Τιμή κλεισ.	Όγκος	Άνοιγτες θέσεις	Όγκος	Άνοιγτες θέσεις	Άνοιγμα	Ανιτ Τιμή	Καπιτ Τιμή	Τελ Τιμή	Τιμή κλεισ.	Όγκος	Άνοιγτες θέσεις	Άνοιγμα	Ανιτ Τιμή	Καπιτ Τιμή	Τελ Τιμή	Τιμή κλεισ.	Όγκος		Άνοιγτες θέσεις	Όγκος	Άνοιγτες θέσεις
9.600	0.000	0.000	0.000	6.57	-	-										0.000	0.000	0.000	0.001	-	-											
10.000	0.000	0.000	0.000	6.17	-	-										0.000	0.000	0.000	0.001	-	-											0.100
11.000	0.000	0.000	0.000	5.17	-	-	0.000	0.000	0.000	5.20	-	-				0.000	0.000	0.000	0.001	-	-	0.000	0.000	0.000	0.001	0.000	0.000	0.001	-	-		0.110
12.000	0.000	0.000	0.000	4.18	-	-	0.000	0.000	0.000	4.20	-	-				0.000	0.000	0.000	0.001	-	-	0.000	0.000	0.000	0.001	0.000	0.000	0.001	-	-		0.120
13.000	0.000	0.000	0.000	3.18	-	-	0.000	0.000	0.000	3.21	-	-				0.000	0.000	0.000	0.001	-	-	0.000	0.000	0.000	0.004	0.000	0.000	0.004	-	-		0.130
14.000	0.000	0.000	0.000	2.18	-	-	0.000	0.000	0.000	2.24	-	-				0.000	0.000	0.000	0.001	-	-	0.000	0.000	0.000	0.000	0.000	0.000	0.033	-	-		0.140
15.000	0.000	0.000	0.000	1.21	-	-	0.000	0.000	0.000	1.37	-	-				0.000	0.000	0.000	0.033	-	-	0.000	0.000	0.000	0.000	0.000	0.161	-	-		0.150	
16.000	0.000	0.000	0.000	0.451	-	-	0.000	0.000	0.000	0.706	-	-				0.000	0.000	0.000	0.271	-	32	0.000	0.000	0.000	0.000	0.000	0.497	-	-		0.160	
17.000	0.000	0.000	0.000	0.092	-	-	0.000	0.000	0.000	0.294	-	-				0.000	0.000	0.000	0.915	-	-	0.000	0.000	0.000	0.000	0.000	1.09	-	-		0.170	
18.000	0.000	0.000	0.000	0.009	-	-	0.000	0.000	0.000	0.100	-	-				0.000	0.000	0.000	1.84	-	-	0.000	0.000	0.000	0.000	0.000	1.90	-	-		0.180	
19.000	0.000	0.000	0.000	0.001	-	-	0.000	0.000	0.000	0.028	-	-				0.000	0.000	0.000	2.84	-	-	0.000	0.000	0.000	0.000	0.000	2.84	-	-		0.190	
20.000	0.000	0.000	0.000	0.001	-	-	0.000	0.000	0.000	0.006	-	-				0.000	0.000	0.000	3.84	-	-	0.000	0.000	0.000	0.000	0.000	3.84	-	-		0.200	
22.000	0.000	0.000	0.000	0.001	-	-	0.000	0.000	0.000	0.001	-	-				0.000	0.000	0.000	5.84	-	-	0.000	0.000	0.000	0.000	0.000	5.84	-	-		0.220	
24.000	0.000	0.000	0.000	0.001	-	-	0.000	0.000	0.000	0.001	-	-				0.000	0.000	0.000	7.84	-	-	0.000	0.000	0.000	0.000	0.000	7.84	-	-		0.240	
Σύνολο:					0	0					0	0	0	0					0	32							0	0	0	0		
Αριθμός Πράξεων:					0						0		0						0.00								0		0			

ΟΤΕ (ΚΟ)

(Μέγεθος Συμβολαίου: 100 Χρεόγραφα, Τρόπος Εξάσκησης: Αμερικάνικος, Φυσική Παράδοση)

Τιμή Εξάσκησης	Δικαιώματα Αγοράς													Δικαιώματα Πώλησης																	
	Μάρτιος 2024						Απρίλιος 2024						Λοιποί Μήνες		Μάρτιος 2024						Απρίλιος 2024						Λοιποί Μήνες		Τιμή Εξάσκησης		
	Άνοιγμα	Ανιψ. Τιμή	Κατωτ. Τιμή	Τελ. Τιμή	Τιμή κλεισ.	Όγκος	Άνοιγ. θέσεις	Άνοιγμα	Ανιψ. Τιμή	Κατωτ. Τιμή	Τελ. Τιμή	Τιμή κλεισ.	Όγκος	Άνοιγ. θέσεις	Όγκος	Άνοιγ. θέσεις	Άνοιγμα	Ανιψ. Τιμή	Κατωτ. Τιμή	Τελ. Τιμή	Τιμή κλεισ.	Όγκος	Άνοιγ. θέσεις	Όγκος	Άνοιγ. θέσεις						
9.200	0.000	0.000	0.000	4.71	-	-	0.000	0.000	0.000	4.73	-	-				0.000	0.000	0.000	0.001	-	-	0.000	0.000	0.000	0.001	-	-				0.092
9.600	0.000	0.000	0.000	4.31	-	-	0.000	0.000	0.000	4.33	-	-				0.000	0.000	0.000	0.001	-	-	0.000	0.000	0.000	0.001	-	-			0.096	
10.000	0.000	0.000	0.000	3.91	-	-	0.000	0.000	0.000	3.93	-	-				0.000	0.000	0.000	0.001	-	-	0.000	0.000	0.000	0.001	-	-			0.100	
11.000	0.000	0.000	0.000	2.91	-	-	0.000	0.000	0.000	2.94	-	-				0.000	0.000	0.000	0.001	-	-	0.000	0.000	0.000	0.003	-	-			0.110	
12.000	0.000	0.000	0.000	1.92	-	20	0.000	0.000	0.000	1.98	-	-				0.000	0.000	0.000	0.001	-	5	0.000	0.000	0.000	0.037	-	-			0.120	
13.000	0.000	0.000	0.000	0.957	-	10	0.000	0.000	0.000	1.13	-	-				0.000	0.000	0.000	0.040	-	20	0.000	0.000	0.000	0.193	-	-			0.130	
14.000	0.208	0.208	0.208	0.208	0.208	2	5	0.000	0.000	0.000	0.530	-	-				0.000	0.000	0.000	0.356	-	5	0.000	0.000	0.000	0.588	-	-			0.140
15.000	0.000	0.000	0.000	0.033	-	-	0.000	0.000	0.000	0.197	-	-				0.000	0.000	0.000	1.12	-	-	0.000	0.000	0.000	1.26	-	-			0.150	
16.000	0.000	0.000	0.000	0.001	-	-	0.000	0.000	0.000	0.056	-	-				0.000	0.000	0.000	2.10	-	-	0.000	0.000	0.000	2.13	-	-			0.160	
17.000	0.000	0.000	0.000	0.001	-	-	0.000	0.000	0.000	0.013	-	-				0.000	0.000	0.000	3.10	-	-	0.000	0.000	0.000	3.10	-	-			0.170	
18.000	0.000	0.000	0.000	0.001	-	-	0.000	0.000	0.000	0.002	-	-				0.000	0.000	0.000	4.10	-	-	0.000	0.000	0.000	4.10	-	-			0.180	
19.000	0.000	0.000	0.000	0.001	-	-	0.000	0.000	0.000	0.001	-	-				0.000	0.000	0.000	5.10	-	-	0.000	0.000	0.000	5.10	-	-			0.190	
20.000	0.000	0.000	0.000	0.001	-	-					-	-				0.000	0.000	0.000	6.10	-	-					-	-			0.200	
22.000	0.000	0.000	0.000	0.001	-	-					-	-				0.000	0.000	0.000	8.10	-	-					-	-			0.220	
Σύνολα:						2	35																								
Αριθμός Πράξεων:							1																								

ΠΕΙΡΑΙΩΣ FINANCIAL HOLD (ΚΟ)

(Μέγεθος Συμβολαίου: 100 Χρέδγραμμα, Τρόπος Εξάσκησης: Αμερικάνικος, Φυσική Παράδοση)

Τιμή Εξάσκησης	Δικαιώματα Αγοράς													Δικαιώματα Πώλησης																			
	Μάρτιος 2024						Απρίλιος 2024						Λοιποί Μήνες		Μάρτιος 2024						Απρίλιος 2024						Λοιποί Μήνες		Τιμή Εξάσκησης				
	Άνοιγμα	Ανιγτ Τιμή	Καπιτ Τιμή	Τελ Τιμή	Τιμή κλεισ.	Όγκος	Άνοιγμα	Ανιγτ Τιμή	Καπιτ Τιμή	Τελ Τιμή	Τιμή κλεισ.	Όγκος	Άνοιγτες θέσεις	Όγκος	Άνοιγτες θέσεις	Άνοιγμα	Ανιγτ Τιμή	Καπιτ Τιμή	Τελ Τιμή	Τιμή κλεισ.	Όγκος	Άνοιγτες θέσεις	Άνοιγμα	Ανιγτ Τιμή	Καπιτ Τιμή	Τελ Τιμή	Τιμή κλεισ.	Όγκος		Άνοιγτες θέσεις	Όγκος	Άνοιγτες θέσεις	
1.300	0.000	0.000	0.000	2.67	-	-										0.000	0.000	0.000	0.001	-	-												0.013
1.400	0.000	0.000	0.000	2.57	-	-										0.000	0.000	0.000	0.001	-	-											0.014	
1.500	0.000	0.000	0.000	2.47	-	-										0.000	0.000	0.000	0.001	-	-											0.015	
1.600	0.000	0.000	0.000	2.37	-	-										0.000	0.000	0.000	0.001	-	-											0.016	
1.700	0.000	0.000	0.000	2.27	-	-										0.000	0.000	0.000	0.001	-	-											0.017	
1.800	0.000	0.000	0.000	2.17	-	-										0.000	0.000	0.000	0.001	-	-											0.018	
1.900	0.000	0.000	0.000	2.07	-	-										0.000	0.000	0.000	0.001	-	-											0.019	
2.000	0.000	0.000	0.000	1.97	-	-										0.000	0.000	0.000	0.001	-	-											0.020	
2.200	0.000	0.000	0.000	1.77	-	-										0.000	0.000	0.000	0.001	-	-											0.022	
2.400	0.000	0.000	0.000	1.57	-	-	0.000	0.000	0.000	1.58	-	-				0.000	0.000	0.000	0.002	-	-	0.000	0.000	0.000	0.001	-	-					0.024	
2.600	0.000	0.000	0.000	1.37	-	-	0.000	0.000	0.000	1.38	-	-				0.000	0.000	0.000	0.001	-	-	0.000	0.000	0.000	0.001	-	-					0.026	
2.800	0.000	0.000	0.000	1.17	-	-	0.000	0.000	0.000	1.18	-	-				0.000	0.000	0.000	0.001	-	-	0.000	0.000	0.000	0.001	-	-					0.028	
3.000	0.000	0.000	0.000	0.974	-	-	0.000	0.000	0.000	0.984	-	-				0.000	0.000	0.000	0.001	-	-	0.000	0.000	0.000	0.004	-	-					0.030	
3.200	0.000	0.000	0.000	0.774	-	-	0.000	0.000	0.000	0.794	-	-				0.000	0.000	0.000	0.001	-	-	0.000	0.000	0.000	0.014	-	-					0.032	
3.400	0.000	0.000	0.000	0.577	-	-	0.000	0.000	0.000	0.616	-	-				0.000	0.000	0.000	0.003	-	-	0.000	0.000	0.000	0.035	-	-					0.034	
3.600	0.000	0.000	0.000	0.390	-	30	0.000	0.000	0.000	0.458	-	-				0.000	0.000	0.000	0.016	-	-	0.000	0.000	0.000	0.077	-	-					0.036	
3.800	0.000	0.000	0.000	0.230	-	-	0.000	0.000	0.000	0.324	-	-				0.000	0.000	0.000	0.056	-	-	0.000	0.000	0.000	0.142	-	-					0.038	
4.000	0.000	0.000	0.000	0.116	-	-	0.000	0.000	0.000	0.219	-	-				0.000	0.000	0.000	0.141	-	-	0.000	0.000	0.000	0.237	-	-					0.040	
4.400	0.000	0.000	0.000	0.016	-	-	0.000	0.000	0.000	0.086	-	-				0.000	0.000	0.000	0.443	-	-	0.000	0.000	0.000	0.505	-	-					0.044	
4.800	0.000	0.000	0.000	0.001	-	-	0.000	0.000	0.000	0.028	-	-				0.000	0.000	0.000	0.830	-	-	0.000	0.000	0.000	0.848	-	-					0.048	
5.200	0.000	0.000	0.000	0.001	-	-	0.000	0.000	0.000	0.008	-	-				0.000	0.000	0.000	1.23	-	-	0.000	0.000	0.000	1.23	-	-					0.052	
5.600	0.000	0.000	0.000	0.001	-	-	0.000	0.000	0.000	0.002	-	-				0.000	0.000	0.000	1.63	-	-	0.000	0.000	0.000	1.63	-	-					0.056	
6.000	0.000	0.000	0.000	0.001	-	-	0.000	0.000	0.000	0.001	-	-				0.000	0.000	0.000	2.03	-	-	0.000	0.000	0.000	2.03	-	-					0.060	
Σύνολα:					0	30					0	0		0	0					0	0							0	0	0	0		
Αριθμός Πράξεων:																																	

Προϊόν Δανεισμού	Υποκείμενος Τίτλος	Πολυμερείς Συναλλαγές[1]					Διμερείς Συναλλαγές[2]		Δανεισμός Τίτλων μέσω ΟΤC[3]
		Ανοικτές θέσεις[5]	Προσφερόμενη ποσότητα	Μ.Σ.Τ[4]	Όγκος συναλλαγών	Μ.Σ.Τ[4]	Όγκος συναλλαγών	Μ.Σ.Τ[4]	Όγκος συναλλαγών
AETFBOR	ALPHA ETF FTSE Athex Large Cap	---	---	---	---	---	1,000	1.00%	---
ALPHABOR	ALPHA ΥΠΗΡΕΣΙΩΝ ΣΥΜΜ (ΚΟ)	53,651	---	---	---	---	---	---	58,704,045
OTOELBOR	AUTOHELLAS (ΚΟ)	1,500	---	---	---	---	---	---	67,389
CENERBOR	CENERGY HOLDINGS (ΚΑ)	---	---	---	---	---	---	---	5,765
ΕΕΕBOR	COCA-COLA HBC AG (ΚΟ)	1,358	---	---	---	---	---	---	44,377
EUROBBOR	EUROBANK HOLDINGS (ΚΟ)	---	---	---	---	---	---	---	34,888,533
FOYRKBOR	FOURLIS ΣΥΜΜΕΤΟΧΩΝ (ΚΟ)	230	---	---	---	---	---	---	10,875
ELPEBOR	HELLENIQ ENERGY (ΚΟ)	---	---	---	---	---	---	---	259,536
INTRKBOR	INTRACOM HOLDINGS (ΚΟ)	---	---	---	---	---	---	---	---
INKATBOR	INTRAKAT (ΚΟ)	---	---	---	---	---	---	---	146,000
BELABOR	JUMBO (ΚΟ)	---	---	---	---	---	---	---	210,665
LAMDABOR	LAMDA DEVELOPMENT(ΚΟ)	400	---	---	---	---	---	---	223,277
MIGBOR	MIG (ΚΟ)	1,992	---	---	---	---	---	---	40,179
QUALBOR	QUALITY & RELIABILITY (ΚΟ)	---	---	---	---	---	---	---	---
QUESTBOR	QUEST ΣΥΜΜΕΤΟΧΩΝ (ΚΟ)	391	---	---	---	---	---	---	21,333
TITCBOR	TITAN CEMENT (ΚΑ)	7,615	---	---	---	---	---	---	223,665
VIOBOR	VIOHALCO SA/NV (ΚΑ)	744	---	---	---	---	---	---	---
AVAXBOR	ΑΒΑΞ Α.Ε. (ΚΟ)	2,000	---	---	---	---	---	---	---
ADMIEBOR	ΑΔΜΗΕ ΣΥΜΜΕΤΟΧΩΝ Α.Ε. (ΚΟ)	---	---	---	---	---	---	---	267,580
AEGNBOR	ΑΕΡΟΠΟΡΙΑ ΑΙΓΑΙΟΥ (ΚΟ)	---	---	---	---	---	---	---	191,399
GEKTERNABOR	ΓΕΚ ΤΕΡΝΑ (ΚΟ)	---	---	---	200	4.88%	---	---	6,203,698
PPCBOR	ΔΕΗ (ΚΟ)	2,000	---	---	---	---	---	---	1,278,881
ETEBOB	ΕΘΝΙΚΗ ΤΡΑΠΕΖΑ (ΚΟ)	---	---	---	---	---	---	---	14,361,285
ELHABOR	ΕΛΒΑΛΧΑΛΚΟΡ (ΚΟ)	788	---	---	---	---	---	---	64,887
ELLAKTORBOR	ΕΛΛΑΚΤΩΡ (ΚΟ)	2,681	---	---	---	---	---	---	113,171
ΕΧΑΕBOR	ΕΛΛΗΝ. ΧΡΗΜΑΤΙΣΤΗΡΙΑ-Χ.Α. (ΚΟ)	200	---	---	---	---	---	---	167,047
EYDAPBOR	ΕΥΔΑΠ (ΚΟ)	845	---	---	300	5.01%	---	---	262,962
ΜΟΗBOR	ΜΟΤΟΡ ΟΪΛ (ΚΟ)	24,181	---	---	---	---	---	---	418,347
ΜΥΤΙLBOR	ΜΥΤΙΛΗΝΑΙΟΣ (ΚΟ)	761	---	---	1,100	4.88%	---	---	156,348
PPABOR	ΟΛΠ (ΚΟ)	1,500	---	---	---	---	---	---	66,443
OPAPBOR	ΟΠΑΠ (ΚΟ)	---	---	---	---	---	---	---	1,612,219

Σημειώσεις Προϊόντων Δανεισμού

[1] - Πολυμερείς Συμβάσεις Δανειοδοσίας των μεθόδων 8-1, 8-2 και 8-3-3 (σύμφ. Με Αποφ.17 ΔΣ του Χρηματιστηρίου).

[2] - Διμερείς Συμβάσεις Δανειοδοσίας των μεθόδων 8-3-1 και 8-3-2 (σύμφ. Με Αποφ. 20 ΔΣ του Χρηματιστηρίου).

[3] - Τα στοιχεία Συναλλαγές Δανεισμού Τίτλων μέσω ΟΤC δηλώνονται από τους χειριστές ΣΑΤ και αφορούν τις ποσότητες που έχουν καταγραφεί στο ΣΑΤ έως και τη προηγούμενη εργάσιμη ημέρα.

[4] - Μ.Σ.Τ: - Μέση Σταθμισμένη Τιμή (ως προς τα τεμάχια)

[5] - Τα στοιχεία αφορούν σε ανοικτές θέσεις πριν την έναρξη της συνεδρίασης

Προϊόν Δανεισμού	Υποκείμενος Τίτλος	Πολυμερείς Συναλλαγές[1]					Διμερείς Συναλλαγές[2]		Δανεισμός Τίτλων μέσω OTC[3]
		Ανοικτές θέσεις[5]	Προσφερόμενη ποσότητα	Μ.Σ.Τ[4]	Όγκος συναλλαγών	Μ.Σ.Τ[4]	Όγκος συναλλαγών	Μ.Σ.Τ[4]	Όγκος συναλλαγών
ΗΤΟΒΟR	ΟΤΕ (ΚΟ)	1,750	---	---	---	---	---	---	1,798,230
ΤΡΕΙRΒΟR	ΠΕΙΡΑΙΩΣ FINANCIAL HOLD (ΚΟ)	6,500	---	---	---	---	---	---	897,352
SΑRΒΟR	ΣΑΡΑΝΤΗΣ ΓΡ. (ΚΟ)	457	---	---	---	---	---	---	85,071
TENERGYΒΟR	ΤΕΡΝΑ ΕΝΕΡΓΕΙΑΚΗ (ΚΟ)	---	---	---	---	---	---	---	271,750
ΟΡΤΙΜΑΒΟR	ΤΡΑΠΕΖΑ ΟΡΤΙΜΑ ΒΑΝΚ (ΚΟ)	1,900	---	---	---	---	---	---	8,394

Σημειώσεις Προϊόντων Δανεισμού

[1] - Πολυμερείς Συμβάσεις Δανειοδοσίας των μεθόδων 8-1, 8-2 και 8-3-3 (σύμφ. Με Αποφ.17 ΔΣ του Χρηματιστηρίου).

[2] - Διμερείς Συμβάσεις Δανειοδοσίας των μεθόδων 8-3-1 και 8-3-2 (σύμφ. Με Αποφ. 20 ΔΣ του Χρηματιστηρίου).

[3] - Τα στοιχεία Συναλλαγές Δανεισμού Τίτλων μέσω OTC δηλώνονται από τους χειριστές ΣΑΤ και αφορούν τις ποσότητες που έχουν καταγραφεί στο ΣΑΤ έως και τη προηγούμενη εργάσιμη ημέρα.

[4] - Μ.Σ.Τ: - Μέση Σταθμισμένη Τιμή (ως προς τα τεμάχια)

[5] - Τα στοιχεία αφορούν σε ανοικτές θέσεις πριν την έναρξη της συνεδρίασης

Κωδικοί και ονομασίες Κλάδων Οικονομικής Δραστηριότητας του Χρηματιστηρίου Αθηνών

12003 - Διαπραγματεύσιμα Αμοιβαία Κεφάλαια	10101010 Υπηρεσίες Ηλεκτρονικών Υπολογιστών
10101015 Λογισμικό	10102030 Υλικό Υπολογιστών
15101010 Εξοπλισμός Τηλεπικοινωνιών	15102015 Υπηρεσίες Τηλεπικοινωνιών
20101010 Υγειονομικές Μονάδες	20101025 Υπηρεσίες Υγείας
20102010 Ιατρικός Εξοπλισμός	20103015 Φαρμακευτικά Προϊόντα
30101010 Τράπεζες	30202000 Διαφοροποιημένες Χρηματοοικονομικές Υπηρεσίες
30202010 Διαχείριση Κεφαλαίων & Θεματοφύλακες	30202015 Επενδυτικές Υπηρεσίες
30204000 Επενδυτικές Εταιρείες κλειστού τύπου	30302010 Γενικές Ασφάλειες
30302015 Μεσίτες Ασφαλίσεων	30302025 Ασφάλειες Ιδιοκτησίας & Ζημιών
35101010 Συμμετοχές & Ανάπτυξη Ακίνητης Περιουσίας	35101015 Υπηρεσίες Ακίνητης Περιουσίας
35102000 Διαφοροποιημένες Α.Ε.Ε.Α.Π.	35102030 Α.Ε.Ε.Α.Π. Επαγγελματικών Χώρων
35102045 Α.Ε.Ε.Α.Π. Εμπορικών Χώρων	40201040 Υπηρεσίες Ενοικίασης και Χρηματοδοτικής Μίσθωσης
40202010 Κατασκευή Κατοικιών	40202015 Έπιπλα
40202020 Οικιακές Συσκευές	40203040 Ηλεκτρονική Ψυχαγωγία
40204020 Ρούχα και Αξεσουάρ	40301010 Ψυχαγωγία
40301030 Εκδόσεις	40301035 Ραδιοτηλεοπτικοί Φορείς
40401010 Διαφοροποιημένοι Έμποροι	40401020 Εμπόριο Ενδυμάτων
40401025 Εμπόριο Προϊόντων Οικιακής Βελτίωσης	40401030 Εξειδικευμένο Λιανικό Εμπόριο
40501010 Αεροπορικές Εταιρείες	40501015 Ταξίδια & Τουρισμός
40501020 Τυχερά Παιχνίδια	40501025 Ξενοδοχεία & Πανσιόν
45101015 Απόσταξη & Οινοπαραγωγή	45101020 Αναψυκτικά
45102010 Γεωργεία, Αλιεία, Εκτροφή και Φυτείες	45102020 Τρόφιμα
45103010 Καπνός	45201010 Λιανικό & Χονδρικό Εμπόριο Τροφίμων
45201020 Είδη Προσωπικής Φροντίδας	50101010 Κατασκευές
50101020 Κατασκευαστές Στέγασης & Επικαλύψεων	50101030 Τσιμέντα
50101035 Άλλα Οικοδομικά Υλικά	50202010 Ηλεκτρικά Εξαρτήματα
50203015 Πλαστικά	50203030 Υλικά Συσκευασίας
50204000 Μηχανήματα Βιομηχανικού Εξοπλισμού	50204020 Μηχανήματα Κατασκευών
50205010 Προμηθευτές Βιομηχανίας	50205020 Υποστηρικτικές Υπηρεσίες προς Επιχειρήσεις
50205030 Υπηρεσίες Μαζικής Εκτύπωσης	50206015 Εμπορικά Οχήματα & Ανταλλακτικά
50206030 Θαλάσσιες Μεταφορές	50206060 Υπηρεσίες Μεταφορών
55101000 Διαφοροποιημένα Υλικά	55101020 Κλωστοϋφαντουργικά Προϊόντα
55102000 Ορυχεία	55102010 Σίδηρος & Χάλυβας
55102015 Μεταλλουργία	55102035 Αλουμίνιο
60101020 Διυλιστήρια & Εμπορία Πετρελαιοειδών	65101010 Εναλλακτική Ηλεκτρική Ενέργεια
65101015 Συμβατική Ηλεκτρική Ενέργεια	65102000 Πολλαπλών Υπηρεσιών Κοινής Ωφέλειας
65102030 Ύδρευση	



ATHEX
Athens Stock Exchange

Λεωφ. Αθηνών 110 104 42 Αθήνα
110, Athinon Ave. GR 104 42 Athens
tel. (+30)210-33.66.800, fax (+30)210-33.66.101
www.athexgroup.gr