

24

Ημερήσιο Δελτίο
Συναλλακτικής Δραστηριότητας

Daily Official List
of Trading Activity

Τρίτη, 13 Φεβρουαρίου, 2024

Έτος: 145 Αύξων Αριθμός Συνεδρίασης: 31



ATHEXGROUP
Athens Exchange Group

Αποποίηση Ευθύνης:

Η εταιρεία Ελληνικά Χρηματιστήρια-Χρηματιστήριο Αθηνών Ανώνυμη Εταιρεία Συμμετοχών καταβάλλει κάθε δυνατή προσπάθεια ώστε να διασφαλίσει ότι οι πληροφορίες και τα λοιπά στοιχεία που εμφανίζονται στο Ημερήσιο Δελτίο Τιμών (Η.Δ.Τ.) είναι ορθά και πλήρη αλλά δεν έχει καμία ευθύνη για ενδεχόμενο λάθος ή παράλειψη στοιχείων και / ή ευθύνη σχετικά με την ακρίβεια, αξιοπιστία, επικαιροποίηση και πληρότητα των παραπάνω πληροφοριών και στοιχείων ή ευθύνη προερχόμενη άμεσα ή έμμεσα από την χρήση των παραπάνω πληροφοριών.

Η Εταιρία δεν έχει καμία ευθύνη για την ακρίβεια των στοιχείων που περιλαμβάνονται στις ανακοινώσεις των εισηγμένων εταιρειών. Πιθανές προσβολές δικαιωμάτων τρίτων από το περιεχόμενο των ανακοινώσεων συνιστούν αποκλειστική ευθύνη του αποστολέα των ανακοινώσεων.

Όλα τα αναγραφόμενα στο Η.Δ.Τ. στοιχεία παρέχονται μόνο για τους σκοπούς της πληροφόρησης και δεν συνιστούν παροχή επενδυτικών συμβουλών ή πρόσκληση για επένδυση σε κινητές αξίες που διαπραγματεύονται στο Χρηματιστήριο Αθηνών.

Αναγνωρίζεται και συμφωνείται ότι όλα τα δικαιώματα επί των πληροφοριών που εμφανίζονται στο Η.Δ.Τ. θα αποτελούν κυριότητα της εταιρίας και οποιοδήποτε άλλο δικαίωμα συμπεριλαμβανομένου του δικαιώματος πνευματικής ιδιοκτησίας, σήματος κλπ. ανήκουν στο Χρηματιστήριο Αθηνών.

Τα ανωτέρω στοιχεία αποτελούν ιδιοκτησία της Εταιρίας και προστατεύονται σύμφωνα με τις διατάξεις περί πνευματικής ιδιοκτησίας. Απαγορεύεται α) η με οποιοδήποτε τρόπο ή μέσο αναπαραγωγή, αναδημοσίευση, τροποποίηση, αντιγραφή, πώληση, μετάδοση ή διανομή του συνόλου ή μέρους τους, χωρίς αναφορά στην πηγή και β) η εμπορική εκμετάλλευση των στοιχείων από τρίτους.

Η Εταιρία δεν φέρει καμία ευθύνη προερχόμενη άμεσα ή έμμεσα από χρήση ή τυχόν αλλοίωση των ανωτέρω στοιχείων όταν αυτά χρησιμοποιούνται από

Ελληνικά Χρηματιστήρια - Χρηματιστήριο Αθηνών Α.Ε. Συμμετοχών

Λεωφόρος Αθηνών 110, 10442 Αθήνα, Τηλ: (210) 33.66.800, Fax: (210) 32.13.938

www.athexgroup.gr

Χρηματιστηριακό Κέντρο Θεσσαλονίκης

Κατούνη 16-18, Θεσ/νίκη 546 25, Τηλ: (2310) 567.667, Fax: (2310) 530.455

Συνεγγυητικό Κεφάλαιο Εξασφάλισης Επενδυτικών Υπηρεσιών

Φειδίου 14-16, Αθήνα 106 78, Τηλ: (210) 33.04.682, Fax: (210) 33.04.155

Επιτροπή Κεφαλαιαγοράς

Κολοκοτρώνη 1 & Σταδίου 1, Αθήνα 105 62, Τηλ: (210) 33.77.100, Fax: (210) 33.77.173

Πίνακας Περιεχομένων**Ενότητα 1: Στατιστικά Στοιχεία Χρεογράφων, Παραγώγων και Δανεισμού**

Οι Αγορές Χρεογράφων Παραγώγων Δανεισμού
Χρηματιστηριακοί Δείκτες
Αναλυτικά Στοιχεία Συναλλαγών Αγοράς Χρεογράφων
Στοιχεία Συναλλαγών Κλάδων Χρηματιστηρίου Αθηνών & Χρηματοοικονομικών Προϊόντων (Δ.Α.Κ.)
Οι 10 Μετοχές με τη μεγαλύτερη Άνοδο & Πτώση
Αναλυτικά Στοιχεία Συναλλαγών Αγοράς Παραγώγων

Ενότητα 2: Αναλυτικά Στοιχεία Συναλλαγών Χρεογράφων

Αναλυτικά Στοιχεία Συναλλαγών Χρεογράφων
Σημειώσεις Χρεογράφων

Ενότητα 3: Στοιχεία Συναλλαγών Χρεογράφων

Στοιχεία Συναλλαγών Πακέτων
Στοιχεία Συναλλαγών Δικαιωμάτων

Στοιχεία Δανεισμού Τίτλων
Στοιχεία Συναλλαγών Εκποιήσεων
Στοιχεία Συναλλαγών Εκποιήσεων Ενσώματων Ονομαστικών Μετοχών
Στοιχεία Ενεργητικού Διαπραγματεύσιμων Αμοιβαίων Κεφαλαίων (Δ.Α.Κ.)
Χαρακτηριστικά Διαπραγματεύσιμων Αμοιβαίων Κεφαλαίων (Δ.Α.Κ.)

Ενότητα 4: Ανακοινώσεις**Ενότητα 5: Ομόλογα Διαπραγματεύσιμα στην Αγορά Αξιών Σταθερού Εισοδήματος**

Ομολογιακά Δάνεια Επιχειρήσεων – Οργανωμένη Αγορά (Μετατρέψιμα)
Ομολογιακά Δάνεια Επιχειρήσεων – Οργανωμένη Αγορά (Μη Μετατρέψιμα)
Ομόλογα Ελληνικού Δημοσίου
Έντοκα Γραμμάτια & Zero Coupon Ομόλογα Ελληνικού Δημοσίου
Ομόλογα Ελληνικού Δημοσίου Διαπραγματεύσιμα με τη Μέθοδο Εκφώνησης - Αντιφώνησης
Ομόλογα Κρατικών Τραπεζών

Ενότητα 6: Πρόσθετα Στοιχεία Ενημέρωσης

Πίνακας Μελών Χρηματιστηρίου Αθηνών και Μελών ΕΤ.ΕΚ.
Πίνακας Μετοχών Υπό Ειδική Διαπραγμάτευση
Γνωστοποιήσεις Συναλλαγών - Κατάλογος Υπόχρεων Προσώπων

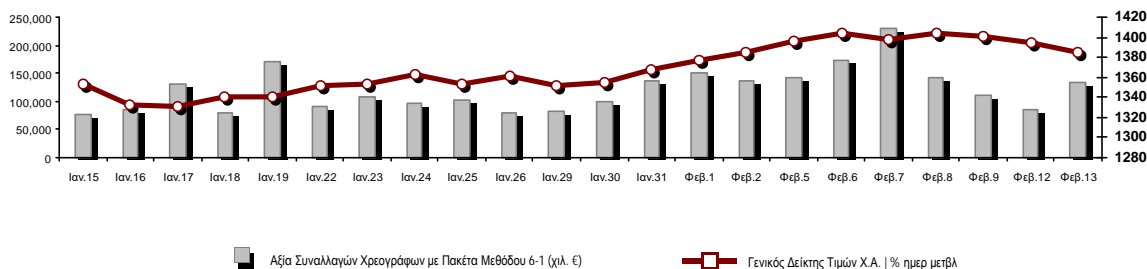
Ενότητα 7: Αναλυτικά Στοιχεία Συναλλαγών Αγοράς Παραγώγων

Συμβόλαια Μελλοντικής Εκπλήρωσης σε Δείκτες
Συμβόλαια Μελλοντικής Εκπλήρωσης σε Μετοχές
Δικαιώματα Προαίρεσης σε Δείκτες
Δικαιώματα Προαίρεσης σε Μετοχές
Στοιχεία Συναλλαγών Προϊόντων Δανεισμού

Παράρτημα Α: Κωδικοί και ονομασίες Κλάδων Οικονομικής Δραστηριότητας του Χρηματιστηρίου Αθηνών

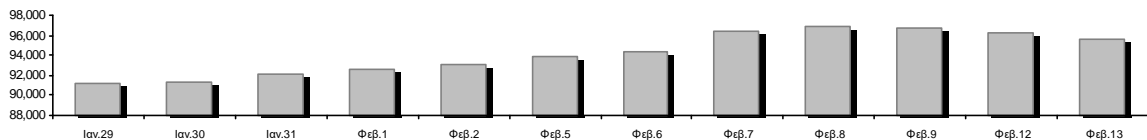
Οι Αγορές Χρεογράφων Παραγώγων Δανεισμού

Γενικός Δείκτης Τιμών και Αξία Συναλλαγών Μετοχών και Παραγώγων

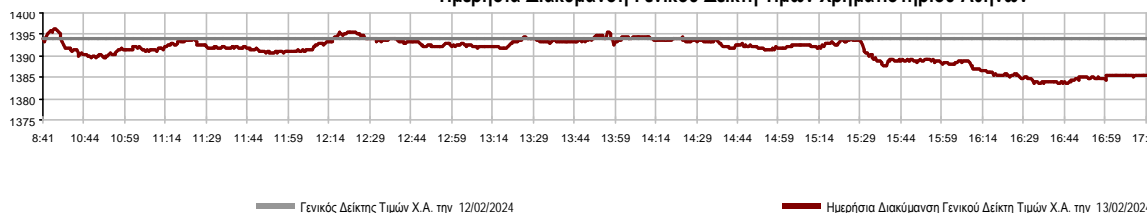


Κεφαλαιοποίηση Χ.Α. (εκατ €) **:	95,632.30		Συνολικές Ανοικτές Θέσεις σε Παράγωγα	492,828
Ημερήσια μεταβολή: εκατ. € %	-616.14	-0.64%	Ανοικτές θέσεις σε ΣΜΕ επί Δεικτών % ημερ μετβλ	8,467 0.30%
Μέση ετήσια Κεφ/ποίηση: εκατ. € % Μετβλ. Μέση προηγ. έτος	91,888.70	14.31%	Ανοικτές θέσεις σε ΣΜΕ επί μετοχών % ημερ μετβλ	482,426 0.10%
Γενικός Δείκτης Τιμών Χ.Α. % ημερ μετβλ	1,385.47	-0.62%	Ανοικτές θέσεις σε Δικαιώματα επί Δεικτών % ημερ μετβλ	1,200 3.45%
Κεφαλαιοποίηση Γενικού Δείκτη (εκατ. €)	87,117.42		Ανοικτές θέσεις σε Δικαιώματα επί μετοχών % ημερ μετβλ	735 1.38%
Ημερήσια μεταβολή (εκατ. €)	-533.90			
Αξία Συναλλαγών Χρεογράφων με Πακέτα Μεθόδου 6-1 (χιλ. €)	133,661.23		Πλήθος Συμβολαίων Παραγώγων:	33,767
Ημερήσια μεταβολή: %	48,933.34	57.75%	Ημερήσια μεταβολή: τμχ %	14,188 72.47%
Μέση Αξία Συν/γών ΥΙD: χιλ. € % Μετβλ Μέση προηγ. έτος	111,708.12	1.95%	Μέσος Όγκος Συμβ. ΥΙD: % Μετβλ Μέσο προηγ. Έτος	24,683 -43.86%
Αξία Συναλλαγών Πακέτων Μεθόδου 6-1 (χιλ. €)	24,179.43		Πλήθος Πράξεων Παραγώγων:	2,347
Αξία Συναλλαγών Πακέτων Μεθόδου 6-2 & 6-3 (χιλ. €)	0.00		Ημερήσια μεταβολή: πλήθος %	882 60.20%
Αξία Συναλλαγών Ομολόγων (χιλ.€)	1,373.19		Μέσο Πλήθος Πράξεων ΥΙD: % Μετβλ Μέσο προηγ. Έτος	1,861 -20.15%
Όγκος Συναλλαγών Χρεογράφων με Πακέτα Μεθόδου 6-1 (χιλ. Τμχ)	30,150.50		Συνολικές Ανοικτές Θέσεις σε Δανεισμό	143,439
Ημερήσια μεταβολή: χιλ. τμχ %	11,433.27	61.08%	Ημερήσια μεταβολή: τμχ %	10,510 7.91%
Μέσος Όγκος Συν/γών ΥΙD: % Μετβλ Μέσο προηγ. Έτος	25,981.73	-22.72%	Πλήθος Συναλλαγών Δανεισμού (Πολυμερής/Διμερής)	492,507
Όγκος Συναλλαγών Πακέτων Μεθόδου 6-1 (χιλ. Τεμάχια)	6,935.14		Ημερήσια μεταβολή: τμχ %	465,997
Όγκος Συναλλαγών Πακέτων Μεθόδου 6-2 & 6-3 (χιλ. Τεμάχια)	0.00		Πλήθος Πολυμερών Συναλλαγών	412,954
Όγκος Συναλλαγών Ομολόγων	1,423,000		Πλήθος Διμερών Συναλλαγών	79,553
Πλήθος Πράξεων Χρεογράφων με Πακέτα Μεθόδου 6-1	40,851		Πλήθος Πράξεων Δανεισμού:	13
Ημερήσια μεταβολή: πλήθος %	4,218	11.51%	Ημερήσια μεταβολή: %	7
Μέσο Πλήθος Πράξεων ΥΙD: % Μετβλ Μέσο προηγ. Έτος	39,443	8.89%	Πλήθος Πράξεων Πολυμερών Συναλλαγών	11
Πλήθος πακέτων Μεθόδου 6-1	18		Πλήθος Πράξεων Διμερών Συναλλαγών	2
Πλήθος πακέτων Μεθόδου 6-2 & 6-3	0			
Πλήθος συναλλαγών Ομολόγων	216			

Κεφαλαιοποίηση Χ.Α. (εκατ €) **



Ημερήσια Διακύμανση Γενικού Δείκτη Τιμών Χρηματιστηρίου Αθηνών



Χρηματιστηριακοί Δείκτες

Όνομασία Δείκτη	13/02/2024	12/02/2024	Δ μον.	Δ %	Κατώτερη	Ανώτερη	Κατ.έτους	Ανωτ.έτους	Ετησ. μεταβ.
Γενικός Δείκτης Τιμών Χ.Α.	1,385.47	1,394.08	-8.61	-0.62%	1,383.44	1,396.42	1,293.14	1,412.53	7.14% #
Δείκτης Συνολικής Απόδοσης Γενικού Δείκτη Χ.Α.	2,526.20	2,541.89	-15.69	-0.62%	2,522.49	2,546.17	2,355.44	2,575.53	7.25% #
Δείκτης ATHEX ESG	1,584.98	1,596.69	-11.71	-0.73%	1,583.24	1,598.76	1,471.77	1,615.71	7.69% #
Δείκτης Τιμών Εναλλακτικής Αγοράς Χ.Α.	12,647.32	12,798.01	-150.69	-1.18%	12,552.69	12,798.01	9,352.11	13,974.15	35.23% #
FTSE/Χ.Α. Large Cap	3,369.90	3,395.27	-25.37	-0.75%	3,366.41	3,399.80	3,122.79	3,436.72	7.91% #
FTSE/Χ.Α. Mid Cap	2,378.27	2,394.26	-15.99	-0.67%	2,370.55	2,400.40	2,212.15	2,416.80	5.66% #
FTSE/Χ.Α. Υψηλής Μερισματικής Απόδοσης	4,053.95	4,113.06	-59.11	-1.44%	4,050.46	4,113.06	3,752.57	4,145.26	7.49% #
FTSE/Χ.Α. Δείκτης Αγοράς	803.02	808.76	-5.74	-0.71%	802.18	809.87	746.82	817.88	7.53% #
FTSE/Χ.Α. Τράπεζες	1,213.21	1,217.91	-4.70	-0.39%	1,209.92	1,223.01	1,057.67	1,251.92	14.28% #
FTSE/ATHEX ΤΕΧΝΟΛΟΓΙΑ & ΤΗΛΕΠΙΚΟΙΝΩΝΙΕΣ	5,204.52	5,254.28	-49.76	-0.95%	5,201.29	5,256.45	4,915.95	5,315.44	2.60% #
FTSE/ATHEX ΧΡΗΜΑΤΟΟΙΚΟΝΟΜΙΚΕΣ ΥΠΗΡΕΣΙΕΣ	5,720.80	5,745.52	-24.72	-0.43%	5,705.32	5,767.24	4,996.31	5,899.65	14.09% #
FTSE/ATHEX ΑΚΙΝΗΤΗΣ ΠΕΡΙΟΥΣΙΑΣ	4,944.63	5,002.60	-57.97	-1.16%	4,942.69	5,024.34	4,900.32	5,120.52	-0.32% #
FTSE/ATHEX ΚΑΤΑΝΑΛΩΤΙΚΑ ΠΡΟΪΟΝΤΑ	5,412.64	5,495.18	-82.54	-1.50%	5,412.64	5,496.55	4,993.33	5,509.05	7.91% #
FTSE/ATHEX ΒΑΣΙΚΑ ΑΓΑΘΑ	5,366.84	5,372.38	-5.54	-0.10%	5,321.86	5,401.44	5,069.68	5,475.18	5.47% #
FTSE/ATHEX ΒΙΟΜΗΧΑΝΙΕΣ	5,532.10	5,574.88	-42.78	-0.77%	5,525.36	5,594.31	5,044.08	5,672.55	8.87% #
FTSE/ATHEX ΠΡΩΤΕΣ ΎΛΕΣ	5,549.27	5,513.92	35.35	0.64%	5,484.67	5,699.24	4,869.63	5,876.05	13.96% #
FTSE/ATHEX ΕΝΕΡΓΕΙΑ & ΥΠΗΡΕΣΙΕΣ ΚΟΙΝΗΣ ΩΦ	5,202.18	5,237.50	-35.32	-0.67%	5,184.06	5,251.71	4,987.63	5,361.67	4.30% #
Δείκτης Όλων των Μετοχών Χ.Α.	320.57	322.65	-2.08	-0.64%	320.57	320.57	304.60	325.41	6.15% #
Ελληνικός Δείκτης Mid & Small Cap	2,035.86	2,045.06	-9.20	-0.45%	2,031.27	2,057.52	1,929.00	2,079.37	5.54% #
FTSE/Χ.Α. Large Cap Συνολικής Απόδοσης	5,579.79	5,621.80	-42.01	-0.75%			5,201.70	5,675.95	7.99% #
FTSE/Χ.Α. Mid Cap Συνολικής Απόδοσης	3,202.87	3,224.40	-21.53	-0.67%			3,005.84	3,232.89	5.66% #
MSCI GREECE REBASED	5,469.40	5,517.62	-48.22	-0.87%	5,464.21	5,526.89	4,984.69	5,583.93	9.72% #
Ελληνικός Δείκτης Εταιρικών Ομολόγων	130.22	130.19	0.03	0.02%			129.54	130.36	0.45% #
Ελληνικός Δείκτης Τιμών Εταιρικών Ομολόγων	90.79	90.79	-0.01	-0.01%			90.52	90.97	0.15% #

Σημείωση 1: Το κλείσιμο των Δεικτών FTSE/Μed 100, Ελληνικός Δείκτης Εταιρικών Ομολόγων και, Ελληνικός Δείκτης Τιμών Εταιρικών Ομολόγων αφορούν την συνεδρίαση της 09/02/2024.

Σημείωση 2: Ο Ελληνικός Δείκτης Mid & Small Cap είναι Customized δείκτης υπολογιζόμενος από το Χρηματιστήριο Αθηνών.

Αναλυτικά Στοιχεία Συναλλαγών Αγοράς Χρεογράφων

	Όλα τα Χρεόγραφα	Κύρια Αγορά	Επιτήρηση	Διαπραγματεύσιμα Αμοιβαία Κεφάλαια
Σύνολα	131	120	10	1
Ανοδικές / Καθοδικές / Σταθερές:	44 / 74 / 13	37 / 71 / 12	7 / 2 / 1	0 / 1 / 0
Κεφαλαιοποίηση Χ.Α. (εκατ €) **	95,632.30	95,537.11	95.19	
Μέση Ημερήσια Αξία Συν/γών (χιλ. €)	111,708.12	111,382.47	68.05	300.03
Αξία Συναλλαγών	133,661.23	133,514.00	53.14	94.08
Κύριος Πίνακας:	109,481.80	109,334.58	53.14	94.08
Προσυμφωνημένων Συναλλαγών 6_1_2_3:	24,179.43	24,179.43	0.00	0.00
Πίνακας Εκποιήσεων:	0.00	0.00	0.00	0.00
Πίνακας Ειδικών Όρων:	0.00	0.00	0.00	0.00
Μέσος Ημερήσιος Όγκος Συναλλαγών	25,981,728	25,641,672	338,862	8,999
Όγκος Συναλλαγών	30,150,504	29,947,225	200,528	2,751
Κύριος Πίνακας:	23,215,363	23,012,084	200,528	2,751
Προσυμφωνημένων Συναλλαγών 6_1_2_3:	6,935,141	6,935,141	0	0
Πίνακας Εκποιήσεων:	0	0	0	0
Πίνακας Ειδικών Όρων:	0	0	0	0
Μέσο Ημερήσιο Πλήθος Πράξεων	39,443	39,273	93	78
Αριθμός Πράξεων	40,851	40,680	102	69
Κύριος Πίνακας:	40,833	40,662	102	69
Προσυμφωνημένων Συναλλαγών 6_1_2_3:	18	18	0	0
Πίνακας Εκποιήσεων:	0	0	0	0
Πίνακας Ειδικών Όρων:	0	0	0	0

Στοιχεία Συναλλαγών Κλάδων Χρηματιστηρίου Αθηνών & Χρηματοοικονομικών Προϊόντων (Δ.Α.Κ.)

Κωδικός	Κλάδοι	Ανοδικές / Καθοδικές / Σταθερές	Αριθμός Πράξεων	Όγκος Συναλλαγών	Αξία Συναλλαγών	% στη Συνολική Αξία
12000	- Χρηματοοικονομικά Προϊόντα	0 / 1 / 0	69	2,751	94,082.71	0.07%
3510	- Ακίνητη Περιουσία	3 / 8 / 2	1,047	280,097	1,155,908.86	0.86%
3030	- Ασφάλειες	0 / 1 / 0	16	1,149	5,801.66	0.00%
5020	- Βιομηχανικά Προϊόντα & Υπηρεσίες	8 / 7 / 2	4,392	3,410,338	28,589,349.23	21.39%
4040	- Εμπόριο	2 / 4 / 1	2,015	302,669	3,947,625.25	2.95%
6010	- Ενέργεια	1 / 3 / 0	1,642	549,971	4,813,482.19	3.60%
4020	- Καταναλωτικά Προϊόντα & Υπηρεσίες	3 / 4 / 1	322	174,764	223,225.69	0.17%
5010	- Κατασκευές & Υλικά Κατασκευών	7 / 7 / 1	4,790	6,624,114	26,498,093.20	19.82%
4030	- Μέσα Ενήμερωσης	0 / 1 / 0	14	57,700	28,529.20	0.02%
4520	- Προσωπική Φροντίδα, Φάρμακα & Παντοπωλεία	0 / 2 / 0	181	25,670	217,911.98	0.16%
5510	- Πρώτες Ύλες	10 / 6 / 1	1,851	655,993	1,905,515.55	1.43%
4050	- Ταξίδια και Αναψυχή	1 / 4 / 0	3,197	4,125,335	9,860,852.39	7.38%
1010	- Τεχνολογία	1 / 7 / 2	1,513	591,063	2,419,132.57	1.81%
1510	- Τηλεπικοινωνίες	0 / 2 / 0	1,904	425,378	5,555,673.28	4.16%
3010	- Τράπεζες	2 / 5 / 0	10,440	11,026,671	30,935,522.99	23.14%
4510	- Τρόφιμα, Ποτά & Καπνοβιομηχανίες	3 / 3 / 1	467	94,144	1,659,019.59	1.24%
2010	- Υγεία	1 / 2 / 0	273	179,698	167,327.10	0.13%
6510	- Υπηρεσίες Κοινής Ωφέλειας	2 / 3 / 1	5,770	1,389,219	14,227,734.52	10.64%
3020	- Χρηματοοικονομικές Υπηρεσίες	0 / 4 / 1	948	233,780	1,356,438.14	1.01%

Οι 10 Μετοχές με τη μεγαλύτερη Άνοδο & Πτώση

Κύρια Αγορά

Μετοχές με τη μεγαλύτερη Θετική μεταβολή τιμής	Τιμή κλεισ.	Μεταβ.	Μετοχές με τη μεγαλύτερη Αρνητική μεταβολή τιμής	Τιμή κλεισ.	Μεταβ.
ΕΛΛΑΚΤΩΡ (ΚΟ)	2.66	3.91% #	ΙΝΤΕΡΓΟΥΝΤ-ΕΥΛΕΜΠΟΡΙΑ (ΚΟ)	0.358	-7.49% α
ΕΛΒΑΛΧΑΛΚΟΡ (ΚΟ)	2.225	2.54% #	ΙΚΤΙΝΟΣ ΕΛΛΑΣ (ΚΟ)	0.56	-4.92% α
ΕΥΑΘ (ΚΟ)	3.39	2.42% #	QUALITY & RELIABILITY (ΚΟ)	0.89	-4.51% α
ΠΕΤΡΟΠΟΥΛΟΣ ΠΕΤΡΟΣ (ΚΟ)	10.35	1.97% #	MIG (ΚΟ)	4.355	-4.08% α
A.S. COMPANY (ΚΟ)	2.5	1.63% #	ΒΑΡΒΕΡΗΣ Ν. - MODA BAGNO (ΚΟ)	2.54	-3.79% α
ΤΕΡΝΑ ΕΝΕΡΓΕΙΑΚΗ (ΚΟ)	15.47	1.58% #	ΚΕΚΡΟΨ (ΚΟ)	1.58	-3.36% α
ΑΛΟΥΜΥΛ (ΚΟ)	2.74	1.11% #	ΑΤΤΙΚΑ ΣΥΜΜΕΤΟΧΩΝ (ΚΟ)	2.23	-3.04% α
ΟΛΘ (ΚΟ)	21.6	0.93% #	ΕΛΑΣΤΡΟΝ (ΚΟ)	2.7	-2.88% α
ΓΕΝΙΚΗ ΕΜΠΟΡΙΟΥ (ΚΟ)	1.785	0.85% #	CENERGY HOLDINGS (ΚΑ)	7.05	-2.76% α
ΑΒΑΞ Α.Ε. (ΚΟ)	1.75	0.81% #	TRADE ESTATES ΑΕΕΑΠ (ΚΟ)	1.692	-2.54% α

Μετοχές με τη μεγαλύτερη Αξία Συναλλαγών	Αξία (χιλ. €)	Μεταβ.	Μετοχές με το μεγαλύτερο Όγκο Συναλλαγών	Όγκος	Μεταβ.
ΔΙΕΘΝΗΣ ΑΕΡΟΛΙΜΕΝΑΣ ΑΘΗΝΩΝ(ΚΟ)	26,949.22	0.11% #	ΙΝΤΡΑΚΑΤ (ΚΟ)	4,831,930	0.41% #
ΙΝΤΡΑΚΑΤ (ΚΟ)	21,266.07	0.41% #	ΑΛΡΗΑ ΥΠΗΡΕΣΙΩΝ ΣΥΜΜ (ΚΟ)	4,081,319	-1.35% α
ΠΕΙΡΑΙΩΣ FINANCIAL HOLD (ΚΟ)	10,356.43	0.69% #	ΙΝΤΡΑΛΟΤ (ΚΟ)	3,741,170	-0.81% α
ΕΘΝΙΚΗ ΤΡΑΠΕΖΑ (ΚΟ)	7,299.32	-0.14% α	ΕΥΡΟΒΑΝΚ HOLDINGS (ΚΟ)	3,169,857	-0.53% α
ΑΛΡΗΑ ΥΠΗΡΕΣΙΩΝ ΣΥΜΜ (ΚΟ)	6,917.77	-1.35% α	ΔΙΕΘΝΗΣ ΑΕΡΟΛΙΜΕΝΑΣ ΑΘΗΝΩΝ(ΚΟ)	3,028,380	0.11% #
ΕΥΡΟΒΑΝΚ HOLDINGS (ΚΟ)	6,010.14	-0.53% α	ΠΕΙΡΑΙΩΣ FINANCIAL HOLD (ΚΟ)	2,703,267	0.69% #
ΔΕΗ (ΚΟ)	5,730.95	0.00% -	ΕΘΝΙΚΗ ΤΡΑΠΕΖΑ (ΚΟ)	1,030,748	-0.14% α
ΟΤΕ (ΚΟ)	5,545.98	-1.89% α	ΕΛΛΑΚΤΩΡ (ΚΟ)	643,586	3.91% #
ΙΝΤΡΑΛΟΤ (ΚΟ)	4,679.22	-0.81% α	ΑΔΜΗΕ ΣΥΜΜΕΤΟΧΩΝ Α.Ε. (ΚΟ)	546,303	-1.29% α
ΜΥΤΙΛΗΝΑΙΟΣ (ΚΟ)	4,559.01	-1.32% α	ΙΚΤΙΝΟΣ ΕΛΛΑΣ (ΚΟ)	529,221	-4.92% α

Σημείωση: Απεικονίζονται οι Μετοχές που δεν ανήκουν στην Κατηγορία Επιτήρησης και πραγματοποιήσαν κατά τη διάρκεια της συνεδρίασης Αξία Συναλλαγών μεγαλύτερη από 10,000 Ευρώ.

Αναλυτικά Στοιχεία Συναλλαγών Αγοράς Παραγώγων

	Αριθμός Πράξεων	Όγκος	Ανοικτές θέσεις
Σ.Μ.Ε. σε Δείκτες	462	5,604	8,467
FTSE/X.A. Τράπεζες	0	0	1,520
FTSE/X.A. Large Cap	448	5,124	6,626
MSCI GREECE REBASED	14	480	321
Σ.Μ.Ε. σε Μετοχές	1,870	28,045	482,426
ΑΔΜΗΕ ΣΥΜΜΕΤΟΧΩΝ Α.Ε. (ΚΟ)	78	705	33,207
ΑΕΡΟΠΟΡΙΑ ΑΙΓΑΙΟΥ (ΚΟ)	39	244	6,635
ΑΛΡΗΑ ΥΠΗΡΕΣΙΩΝ ΣΥΜΜ (ΚΟ)	238	12,154	162,552
ΑΥΤΟΗΕΛΛΑΣ (ΚΟ)	0	0	248
ΑΒΑΞ Α.Ε. (ΚΟ)	44	178	1,441
COCA-COLA HBC AG (ΚΟ)	16	46	336
CENERGY HOLDINGS (ΚΑ)	7	18	5,219
ΕΛΛΑΚΤΩΡ (ΚΟ)	216	1,116	4,106
ΕΛΒΑΛΧΑΛΚΟΡ (ΚΟ)	126	766	5,619
EUROBANK HOLDINGS (ΚΟ)	80	3,979	29,645
ΕΥΔΑΠ (ΚΟ)	12	62	4,234
FOURLIS ΣΥΜΜΕΤΟΧΩΝ (ΚΟ)	9	56	1,549
ΓΕΚ ΤΕΡΝΑ (ΚΟ)	29	284	11,462
ΕΛΛΗΝ. ΧΡΗΜΑΤΙΣΤΗΡΙΑ-Χ.Α. (ΚΟ)	115	709	10,630
HELLENIQ ENERGY (ΚΟ)	69	536	7,485
INTRACOM HOLDINGS (ΚΟ)	68	281	10,088
INTRAKAT (ΚΟ)	18	101	3,283
JUMBO (ΚΟ)	10	84	708
LAMDA DEVELOPMENT(ΚΟ)	22	142	6,822
MIG (ΚΟ)	2	8	102
ΜΟΤΟΡ ΟΪΛ (ΚΟ)	8	18	494
ΜΥΤΙΛΗΝΑΙΟΣ (ΚΟ)	72	134	4,231
ΕΘΝΙΚΗ ΤΡΑΠΕΖΑ (ΚΟ)	48	694	17,186
ΟΠΑΠ (ΚΟ)	7	26	964
ΤΡΑΠΕΖΑ ΟΡΤΙΜΑ BANK (ΚΟ)	0	0	96
ΟΤΕ (ΚΟ)	46	161	9,688
ΟΛΠ (ΚΟ)	0	0	108
ΠΕΙΡΑΙΩΣ FINANCIAL HOLD (ΚΟ)	165	3,954	89,917
ΔΕΗ (ΚΟ)	147	812	29,920
QUEST ΣΥΜΜΕΤΟΧΩΝ (ΚΟ)	0	0	191
ΤΕΡΝΑ ΕΝΕΡΓΕΙΑΚΗ (ΚΟ)	110	476	19,196
TITAN CEMENT (ΚΑ)	1	1	229
ΥΙΟΧΑΛΚΟ SA/NV (ΚΑ)	68	300	4,835
Δικαιώματα σε Δείκτες	13	108	1,200
FTSE/X.A. Large Cap	13	108	1,200
Δικαιώματα σε Μετοχές	2	10	735
ΑΛΡΗΑ ΥΠΗΡΕΣΙΩΝ ΣΥΜΜ (ΚΟ)	0	0	0
ΕΘΝΙΚΗ ΤΡΑΠΕΖΑ (ΚΟ)	0	0	290
ΟΠΑΠ (ΚΟ)	0	0	167
ΟΤΕ (ΚΟ)	1	5	76
ΠΕΙΡΑΙΩΣ FINANCIAL HOLD (ΚΟ)	0	0	40
ΔΕΗ (ΚΟ)	1	5	162
Συνολική Δραστηριότητα	2,347	33,767	492,828

Πληθος Χρεογράφων	Ονομ. Αξία	Μερίσματα [1] 2021 2022 2023	Ημερ.Τελευτ.Αποκοπής Μέρισμα [2]	Αποκοπή Δικαίωμα	Σημ. Χρεόγραφα	Τιμή κλεισίματος	% μεταβ.	Προηγ. Κλείσιμο-ημ/νία	Άνοιγμα	Κατωτ Τιμή	Ανωτ Τιμή	Τελ Τιμή	Σταθμ Τιμή	Τελευταία ζήτηση [7]	Τελευταία προσφορά [7]	Ρ/Ε μετά φ.	Χρήσιμ.	Όγκος	Πράξεις	Αξία Συναλλαγών[8]	Χ.Α. Εταιρείας (χιλ. €) [3,5]	Χαμηλό έτους	Υψηλό έτους	Κλάδος [4]				
2,352,839,697	0.290	---	---	---	07/04/2008 18/04/2017	---	ALPHA ΥΠΗΡΕΣΙΩΝ ΣΥΜΜ (ΚΟ)	1.6795	-1.35	€	1.7025	12/02/2024	1.72	1.6765	1.72	1.6795	1.695	20@1.68	5200@1.68	---	---	4,081,319	3,011	6,917,772.68	3,951,594.27	1.524	1.778	30101010
36,353,868	1.00	---	(0.025)	---	10/07/2023 21/08/2023	---	AUSTRIACARD (ΚΑ)	5.98	0.17	P	5.97	12/02/2024	6.01	5.92	6.01	5.98	5.979	200@5.93	220@5.98	---	---	10,908	70	65,221.63	217,396.13	5.8	6.65	10101010
48,624,764	0.080	0.46	0.65	---	24/04/2023 05/12/2022	---	AUTOHELLAS (ΚΟ)	13.46	-1.75	€	13.7	12/02/2024	13.54	13.28	13.78	13.46	13.54	150@13.44	110@13.48	---	---	10,443	132	141,399.90	654,489.32	12.78	13.98	40201040
190,162,681	---	---	0.05	---	19/06/2023 07/12/2016	---	CENERGY HOLDINGS (ΚΑ)	7.05	-2.76	€	7.25	12/02/2024	7.25	7.03	7.26	7.05	7.177	330@7.04	35@7.06	---	---	153,978	627	1,105,122.86	1,340,646.90	6.89	7.65	50202010
372,977,222	6.70	0.71	0.78	---	25/05/2023 29/04/2013	---	COCA-COLA HBC AG (ΚΟ)	25.95	0.08	P	25.93	12/02/2024	25.86	25.66	26.09	25.95	25.897	300@25.93	50@26.00	---	---	56,675	345	1,467,721.00	9,678,758.91	25.66	27.7	45101020
3,716,479,777	0.220	---	---	---	02/05/2008 20/05/2019	---	EUROBANK HOLDINGS (ΚΟ)	1.891	-0.53	€	1.901	12/02/2024	1.9	1.883	1.911	1.891	1.896	7220@1.89	1883@1.89	---	---	3,169,857	2,158	6,010,144.27	7,027,863.26	1.599	1.957	30101010
305,635,185	2.18	0.1	0.3	0.3	10/01/2024 01/10/2003	---	HELLENIC ENERGY (ΚΟ)	7.67	-0.90	€	7.74	12/02/2024	7.71	7.62	7.75	7.67	7.691	160@7.63	500@7.70	---	---	508,156	1,071	3,908,284.70	2,344,221.87	7.03	7.81	60101020
83,600,000	0.760	---	---	---	03/07/2007 17/07/2023	---	INTRACOM HOLDINGS (ΚΟ)	4.055	---	---	4.055	12/02/2024	4.02	4.02	4.075	4.055	4.052	25@4.05	7301@4.06	---	---	190,770	505	773,016.53	338,998.00	3.14	4.17	10101010
160,523,985	0.300	---	---	---	12/08/2008 30/12/2022	---	INTRAKAT (ΚΟ)	4.86	0.41	P	4.84	12/02/2024	4.85	4.755	4.87	4.86	4.401	10000@4.85	12100@4.88	---	---	4,831,930	920	21,266,069.61	780,146.57	4.46	5.1	50101010
136,059,759	0.880	0.77	0.322	---	23/11/2023 05/03/2014	---	JUMBO (ΚΟ)	27.42	-2.00	€	27.98	12/02/2024	28	27.3	28.08	27.42	27.566	40@27.40	200@27.42	---	---	116,696	1,509	3,216,900.20	3,730,758.59	24.44	28.08	40401010
176,736,715	0.300	---	---	---	30/05/2007 27/11/2019	---	LAMDA DEVELOPMENT(ΚΟ)	6.955	-1.90	€	7.09	12/02/2024	7.095	6.95	7.105	6.955	7.009	865@6.95	63@6.96	---	---	115,200	610	807,473.50	1,229,203.85	6.735	7.31	35101010
107,222,688	0.440	(0.5667)	0.2	---	20/06/2023 16/03/2022	---	QUEST ΣΥΜΜΕΤΟΧΩΝ (ΚΟ)	5.34	-0.37	€	5.36	12/02/2024	5.41	5.3	5.46	5.34	5.385	2895@5.30	1009@5.34	---	---	29,782	207	160,380.16	572,569.15	5.19	5.71	10101010
78,325,475	---	0.6	---	---	28/06/2023 23/07/2019	---	TITAN CEMENT (ΚΑ)	24.75	-2.37	€	25.35	12/02/2024	25.5	24.75	25.5	24.75	24.982	4090@24.75	44@24.90	---	---	39,548	312	987,995.25	1,938,555.51	20.9	25.8	50101030
120,528,771	1.60	---	---	---	10/11/2023	---	TRADE ESTATES ΑΕΕΑΠ (ΚΟ)	1.692	-2.54	€	1.736	12/02/2024	1.744	1.692	1.746	1.692	1.731	3010@1.69	636@1.74	---	---	42,102	90	72,863.68	203,934.68	1.626	1.788	35102045
259,189,761	0.1	0.12	---	---	19/06/2023 26/02/2016	---	VIOLALCO SΑ/ΝV (ΚΑ)	6.16	-0.49	€	6.19	12/02/2024	6.19	6.12	6.39	6.16	6.216	1739@6.15	897@6.17	---	---	150,434	621	935,110.03	1,596,608.93	5.28	6.58	55102015
148,321,516	0.300	---	0.07	---	19/06/2023 22/01/2020	---	ΑΒΑΞ Α.Ε. (ΚΟ)	1.75	0.81	P	1.736	12/02/2024	1.756	1.722	1.796	1.75	1.773	1000@1.73	500@1.76	---	---	348,237	582	617,280.28	259,562.65	1.62	1.884	50101010
232,000,000	2.12	0.0854	0.0682	0.0582	04/10/2023 19/06/2017	---	ΑΔΜΗΕ ΣΥΜΜΕΤΟΧΩΝ Α.Ε. (ΚΟ)	2.3	-1.29	€	2.33	12/02/2024	2.35	2.28	2.35	2.3	2.303	107@2.29	1334@2.31	18.34	2022	546,303	743	1,258,307.85	533,600.00	2.12	2.4	65101015
90,167,100	0.500	---	---	---	03/06/2019 24/05/2021	---	ΑΕΡΟΠΟΡΙΑ ΑΙΓΑΙΟΥ (ΚΟ)	12.5	0.64	P	12.42	12/02/2024	12.54	12.4	12.7	12.5	12.566	198@12.46	34@12.50	---	---	162,208	941	2,038,225.08	1,127,088.75	11.08	12.84	40501010
103,423,291	0.570	---	---	---	01/08/2011 23/08/2023	---	ΓΕΚ ΤΕΡΝΑ (ΚΟ)	14.4	0.28	P	14.36	12/02/2024	14.28	14.28	14.5	14.4	14.385	211@14.38	510@14.42	---	---	94,712	611	1,362,477.94	1,489,295.39	12.98	14.8	50101010
382,000,000	2.48	---	---	---	20/07/2015 12/12/2001	---	ΔΕΗ (ΚΟ)	11.8	---	---	11.8	12/02/2024	11.8	11.7	12.06	11.8	11.894	2657@11.79	1037@11.82	---	---	481,825	1,719	5,730,953.69	4,507,600.00	11.2	12.67	65101015
300,000,000	1.00	---	---	---	07/02/2024	---	ΔΙΕΘΝΗΣ ΑΕΡΟΛΙΜΕΝΑΣ ΑΘΗΝΩΝ(ΚΟ)	8.87	0.11	P	8.86	12/02/2024	8.9	8.87	9.004	8.87	8.899	200@8.86	68373@8.89	---	---	3,028,380	3,142	26,949,216.09	2,661,000.00	8.856	9.56	50206060
914,715,153	1.00	---	---	---	16/05/2008 29/08/2018	---	ΕΘΝΙΚΗ ΤΡΑΠΕΖΑ (ΚΟ)	7.09	-0.14	€	7.1	12/02/2024	7.06	7.03	7.14	7.09	7.082	5@7.06	1390@7.09	---	---	1,030,748	2,170	7,299,315.94	6,485,330.43	6.222	7.264	30101010
11,250,000	0.520	0.0405	0.08	---	07/08/2023 09/11/2015	---	ΕΚΤΕΡ (ΚΟ)	4.1	-0.97	€	4.14	12/02/2024	4.19	4.1	4.19	4.1	4.123	400@4.08	250@4.12	---	---	22,746	158	93,782.12	46,125.00	3.97	4.57	50101010
375,241,586	0.390	0.03	0.06	---	26/06/2023 14/07/2006	---	ΕΒΑΛΧΑΛΚΟΡ (ΚΟ)	2.225	2.54	P	2.17	12/02/2024	2.165	2.16	2.305	2.225	2.248	140@2.22	300@2.25	---	---	384,504	940	864,399.34	834,912.53	1.872	2.435	55102015
348,192,005	0.040	---	---	---	05/07/2011 16/07/2021	---	ΕΛΛΑΚΤΩΡ (ΚΟ)	2.66	3.91	P	2.56	12/02/2024	2.58	2.57	2.75	2.66	2.693	3569@2.65	3@2.67	---	---	643,586	1,400	1,733,197.80	926,190.73	2.42	2.8	50101010
60,348,000	0.420	0.1515	0.1565	---	14/06/2023 04/08/2021	---	ΕΛΛΗΝ. ΧΡΗΜΑΤΙΣΤΗΡΙΑ-Χ.Α. (ΚΟ)	5.68	-2.40	€	5.82	12/02/2024	5.76	5.64	5.82	5.68	5.699	254@5.67	5@5.69	---	---	177,785	665	1,013,179.27	342,776.64	5.18	5.92	30202015
106,500,000	0.600	0.28	0.02	---	13/09/2023 13/09/2021	---	ΕΥΔΑΠ (ΚΟ)	5.8	-1.70	€	5.9	12/02/2024	5.9	5.75	5.92	5.8	5.822	1423@5.79	330@5.84	---	---	52,997	337	308,567.34	617,700.00	5.64	6.15	65102030
604,095,621	0.300	---	---	---	30/05/2013 10/10/2023	---	INTRALOT (ΚΟ)	1.224	-0.81	€	1.234	12/02/2024	1.242	1.222	1.258	1.224	1.251	38250@1.22	21450@1.24	---	---	3,741,170	926	4,679,218.59	739,413.04	1.046	1.26	40501020
110,782,980	0.750	0.9054	1.6299	0.4091	18/12/2023 04/11/2013	---	ΜΟΤΟΡ ΟΙΛ (ΚΟ)	26.9	-0.96	€	27.16	12/02/2024	27.4	26.7	27.4	26.9	26.946	181@26.88	133@27.00	---	---	32,955	542	888,008.20	2,980,062.16	23.56	27.66	60101020
142,891,161	0.970	0.4341	1.24	---	27/06/2023 07/07/2017	---	ΜΥΤΙΛΗΝΑΙΟΣ (ΚΟ)	37.4	-1.32	€	37.9	12/02/2024	37.78	37.36	37.82	37.4	37.524	4677@37.40	17@37.42	---	---	121,495	1,514	4,559,011.64	5,344,129.42	36.52	39.56	65102000
370,062,741	0.300	0.6	1	1.0018	02/11/2023 19/06/2023	---	ΟΠΑΠ (ΚΟ)	16.33	-1.57	€	16.59	12/02/2024	16.47	16.33	16.53	16.33	16.441	200@16.32	236@16.46	---	---	185,982	1,263	3,057,744.91	6,043,124.56	15.32	16.63	40501020
418,002,013	2.83	0.8231	0.5888	---	05/07/2023 18/06/1998	---	ΟΤΕ (ΚΟ)	13	-1.89	€	13.25	12/02/2024	13.11	13	13.22	13	13.078	2205@12.99	369@13.04	---	---	424,064	1,881	5,545,980.88	5,434,026.17	12.76	13.5	15102015
1,250,367,223	0.930	---	---	---	16/05/2008 14/04/2021	---	ΠΕΙΡΑΙΩΣ FINANCIAL HOLD (ΚΟ)	3.82	0.69	P	3.794	12/02/2024	3.84	3.8	3.86	3.82	3.831	674@3.82	13520@3.82	---	---	2,703,267	2,807	10,356,433.71	4,776,402.79	3.21	3.942	30101010
66,850,563	0.780	0.1493	0.1495	---	09/05/2023 13/06/2018	---	ΣΑΡΑΝΤΗΣ ΓΡ. (ΚΟ)	9.5	-0.42	€	9.54	12/02/2024	9.61	9.32	9.61	9.5	9.453	304@9.45	100@9.55	---	---	22,213	161	209,987.65	635,080.35	8.18	9.96	45201020
118,105,																												

Πληθος Χρεογράφων	Ονομ. Αξία	Μερίσματα [1]	Ημερ.Τελευτ.Αποκοπής	Αποκοπής Δικαίωμα	Σημ. Χρεόγραφα	Τιμή κλεισίματος	% μεταβ.	Προηγ. Κλεισιμο- ημ/νία	Άνοιγμα	Κατωτ Τιμή	Ανωτ Τιμή	Τελ Τιμή	Σταθμ Τιμή	Τελευταία ζήτηση [7]	Τελευταία προσφορά [7]	Ρ/Ε μετά φ. Χρήσιμ	Όγκος	Πράξεις	Αξία Συναλλαγών[8]	Χ.Α. Εταιρείας (χιλ. €) [3,5]	Χαμηλό έτους	Υψηλό έτους	Κλάδος [4]						
13,126,020	0.660	0.1163	0.1158	---	26/07/2023	04/09/2020	---	A.S. COMPANY (ΚΟ)	2.5	1.63	P	2.46	12/02/2024	2.42	2.42	2.5	2.5	2.435	125@2.47	640@2.50	---	---	6,199	7	15,093.68	32,815.05	2.32	2.54	40401030
3,114,144	0.360	0.3427	0.2304	---	29/05/2023	02/06/2020	---	ALPHA TRUST ΣΥΜΜΕΤΟΧΩΝ (ΚΟ)	6.5	-1.52	E	6.6	12/02/2024	6.5	6.5	6.6	6.5	6.562	100@6.45	404@6.60	---	---	40,341	105	264,704.00	20,241.94	5.9	7	30202010
243,164,193	0.300	---	---	---	30/12/2021	05/12/2023	---	ATTICA ΣΥΜΜΕΤΟΧΩΝ (ΚΟ)	2.23	-3.04	E	2.3	12/02/2024	2.3	2.23	2.3	2.23	2.252	6000@2.22	500@2.24	---	---	35,801	65	80,617.81	542,256.15	1.86	2.39	40501015
155,154,947	0.040	---	---	---	01/07/2008	21/02/2020	---	AVE (ΚΟ)	0.506	-0.39	E	0.508	12/02/2024	0.49	0.49	0.506	0.506	0.494	200@0.500	2500@0.506	---	---	57,700	14	28,529.20	78,508.40	0.428	0.542	40301010
35,764,593	2.10	0.075	0.1046	---	02/05/2023	25/11/2019	---	BRIQ PROPERTIES (ΚΟ)	1.97	-0.76	E	1.985	12/02/2024	1.975	1.955	1.975	1.97	1.97	1000@1.95	1449@1.99	---	---	28,010	49	55,173.60	70,456.25	1.865	1.985	35102030
101,123,806	0.360	---	---	---	22/07/2010	28/06/2011	---	CENTRIC ΣΥΜΜΕΤΟΧΩΝ (ΚΟ)	0.38	-1.81	E	0.387	12/02/2024	0.388	0.374	0.391	0.38	0.38	1400@0.377	950@0.380	---	---	39,800	37	15,129.90	38,427.05	0.37	0.417	40203040
784,500	10.00	0.3	---	0.2508	30/11/2023	31/07/2018	---	CNL CAPITAL (ΚΟ)	8	---	---	8	12/02/2024	7.95	7.95	8.2	8	8.01	200@7.90	100@8.00	(-)	2022	769	15	6,160.05	6,276.00	7.55	9	30202010
10,482,600	0.300	---	---	---	06/10/2005	13/02/2002	---	CPI (ΚΟ)	0.66	-3.79	E	0.686	12/02/2024	0.696	0.654	0.696	0.66	0.664	100@0.658	265@0.668	---	---	14,250	53	9,463.31	6,918.52	0.606	0.73	10102030
18,680,300	0.050	---	---	---	06/07/2022	---	---	DIMAND (ΚΟ)	9.98	-0.70	E	10.05	12/02/2024	10.2	9.96	10.2	9.98	10.149	91@9.96	1000@9.98	---	---	6,772	39	68,730.99	186,429.39	9.8	10.95	35101010
54,200,000	0.075	0.035	0.074	---	18/07/2023	23/11/2021	---	EPSILON NET (ΚΟ)	9.7	---	---	9.7	12/02/2024	9.7	9.7	9.73	9.7	9.701	9625@9.70	561@9.74	---	---	35,966	36	348,897.43	525,740.00	8.8	9.75	10101015
52,131,944	1.00	0.1102	0.11	---	29/06/2023	23/07/2019	---	FOURLIS ΣΥΜΜΕΤΟΧΩΝ (ΚΟ)	4.19	0.36	P	4.175	12/02/2024	4.195	4.105	4.205	4.19	4.184	635@4.13	5502@4.19	---	---	157,459	392	658,740.48	218,432.85	3.94	4.37	40401010
48,003,921	0.400	---	---	---	30/08/1993	26/06/2023	---	IDEAL HOLDINGS (ΚΟ)	6.38	-1.09	E	6.45	12/02/2024	6.48	6.36	6.51	6.38	6.491	12@6.38	1230@6.45	---	---	107,450	152	697,496.24	306,265.02	6.18	6.66	10102030
167,868,482	0.300	---	---	---	20/08/2007	28/11/2022	---	LAVIPHARM (ΚΟ)	0.882	-1.56	E	0.896	12/02/2024	0.896	0.868	0.9	0.882	0.881	3050@0.870	1000@0.884	---	---	174,559	183	153,863.62	148,060.00	0.76	0.934	20103015
4,740,000	0.860	---	---	---	14/03/2003	---	---	LOGISMOS (ΚΟ)	1.2	---	---	1.2	12/02/2024	---	---	---	---	---	245@1.16	113@1.24	(-)	2022	---	---	---	5,688.00	1.13	1.26	10101015
17,120,280	0.940	0.06	---	---	27/06/2022	26/06/2023	---	LOULIS FOOD (ΚΟ)	2.99	-0.33	E	3	12/02/2024	2.95	2.91	3	2.99	2.953	9@2.93	1439@3.00	---	---	1,371	21	4,049.14	51,189.64	2.73	3.09	45102020
4,419,616	1.58	---	0.1531	---	10/07/2023	04/03/2015	---	MEDICON ΕΛΛΑΣ (ΚΟ)	3.18	0.63	P	3.16	12/02/2024	3.2	3.12	3.24	3.18	3.179	51@3.13	244@3.18	---	---	3,025	53	9,615.40	14,054.38	3.1	3.49	20102010
468,700	3.42	4.06	---	---	22/12/2023	21/05/2004	---	MERMEREN KOMB. A.D. PR. (ΕΛΠ)	46.2	0.87	P	45.8	12/02/2024	46.2	46.2	46.2	46.2	46.2	14@40.00	5@46.00	1.54	2022	13	1	600.60	21,653.94	43.2	49.6	55102000
31,317,025	0.400	---	---	---	26/04/2007	10/05/2023	---	MIG (ΚΟ)	4.355	-4.08	E	4.54	12/02/2024	4.5	4.355	4.5	4.355	4.398	625@4.35	629@4.40	---	---	12,055	133	53,013.70	136,385.64	4.355	4.9	30202000
138,218,440	0.870	---	---	---	11/12/2023	---	---	ORILINA PROPERTIES ΑΕΕΑΠ (ΚΟ)	0.921	-0.75	E	0.928	12/02/2024	0.928	0.916	0.928	0.921	0.923	250@0.916	75@0.920	---	---	25,333	65	23,391.90	127,299.18	0.916	0.9628	35102000
87,127,162	0.500	---	---	---	08/06/2023	28/07/2021	---	PREMIA (ΚΟ)	1.164	-0.51	E	1.17	12/02/2024	1.164	1.156	1.17	1.164	1.164	50@1.16	5595@1.16	---	---	36,955	55	43,014.02	101,416.02	1.148	1.21	35102000
24,586,446	0.230	---	0.04	---	03/07/2023	08/06/2022	---	PROFILE (ΚΟ)	4.01	-0.25	E	4.02	12/02/2024	4.04	3.99	4.05	4.01	4.023	1458@4.00	645@4.03	---	---	29,560	111	118,930.01	98,591.65	3.96	4.34	10101010
27,345,120	0.280	---	---	---	18/07/2005	26/02/2014	---	QUALITY & RELIABILITY (ΚΟ)	0.89	-4.51	E	0.932	12/02/2024	0.94	0.886	0.948	0.89	0.918	1060@0.884	5500@0.908	---	---	150,946	264	138,564.27	24,337.16	0.6	0.992	10101010
6,456,530	1.08	0.12	0.1314	---	17/07/2023	02/08/2010	---	SPACE HELLAS (ΚΟ)	7.32	-1.61	E	7.44	12/02/2024	7.44	7.3	7.46	7.32	7.376	235@7.32	1998@7.36	---	---	1,314	23	9,692.40	47,261.80	7.22	8.48	15101010
17,190,046	0.300	---	---	---	16/11/1992	04/12/2023	---	UNIBIOS (ΚΟ)	1.29	-1.53	E	1.31	12/02/2024	1.35	1.29	1.35	1.29	1.3	150@1.28	1100@1.31	---	---	22,517	63	29,281.54	22,175.16	1.115	1.45	50204000
13,000,000	0.650	---	---	---	01/08/2007	07/04/2000	5093	AKRITAS (ΚΟ)	1.03	-4.63	E	1.08	12/02/2024	1	1	1.05	1.05	1.025	98@1.03	50@1.08	---	---	40	4	41.00	13,390.00	0.78	1.33	50101035
32,413,681	0.370	---	---	---	15/07/2009	11/05/2000	---	ΑΛΟΥΜΥΛΑ (ΚΟ)	2.74	1.11	P	2.71	12/02/2024	2.75	2.71	2.79	2.74	2.748	1745@2.74	199@2.77	---	---	12,982	69	35,669.11	88,813.49	2.71	3.18	55102035
3,576,883	3.44	0.5109	---	---	30/10/2023	19/07/2022	---	ΑΝΔΡΟΜΕΔΑ ΑΕΕΧ (ΚΟ)	6.74	-1.75	E	6.86	12/02/2024	6.8	6.7	6.96	6.74	6.848	50@6.64	76@6.72	---	2022	2,830	30	19,381.12	24,108.19	6.42	6.96	30204000
18,810,000	0.400	---	---	---	08/07/2010	14/11/2007	---	ΒΑΡΒΕΡΗΣ Ν. - MODA BAGNO (ΚΟ)	2.54	-3.79	E	2.64	12/02/2024	2.42	2.4	2.6	2.54	2.443	250@2.30	380@2.54	---	---	7,070	18	17,271.98	47,777.40	1.9	2.98	40401025
23,986,500	1.04	---	---	---	26/06/2009	28/08/2023	---	ΒΙΟΚΑΡΠΕΤ (ΚΟ)	2.82	---	---	2.82	12/02/2024	2.8	2.78	2.86	2.82	2.801	4@2.78	310@2.82	---	---	5,350	16	14,985.55	67,641.93	2.66	3.13	50101035
24,060,000	0.300	0.055	0.075	---	25/04/2023	01/07/2019	---	ΓΕΝΙΚΗ ΕΜΠΟΡΙΟΥ (ΚΟ)	1.785	0.85	P	1.77	12/02/2024	1.755	1.745	1.79	1.785	1.76	110@1.75	47@1.79	11.04	2022	9,060	21	15,947.41	42,947.10	1.72	1.95	50205010
15,878,748	0.480	---	---	---	10/07/2006	22/03/2004	---	ΔΟΜΙΚΗ ΚΡΗΤΗΣ (ΚΟ)	4.52	-0.88	E	4.56	12/02/2024	4.56	4.42	4.56	4.52	4.527	500@4.41	500@4.53	---	---	8,897	39	40,277.02	71,771.94	3.07	4.7	50101010
34,720,000	0.310	---	---	---	16/06/2010	01/08/2007	---	ΔΡΟΜΕΑΣ (ΚΟ)	0.376	0.54	P	0.374	12/02/2024	0.374	0.367	0.384	0.376	0.373	742@0.367	1546@0.376	---	---	42,825	62	15,989.60	13,054.72	0.333	0.396	40202015
13,673,200	0.420	---	---	---	18/07/2008	26/07/2001	---	ΕΒΡΟΦΑΡΜΑ (ΚΟ)	1.38	-2.13	E	1.41	12/02/2024	1.4	1.36	1.4	1.39	1.365	40@1.36	547@1.39	---	---	5,639	23	7,698.81	18,869.02	1.2	1.54	45102020
18,410,839	1.00	0.262	0.202	---	23/08/2023	10/09/2010	---	ΕΛΑΣΤΡΟΝ (ΚΟ)	2.7	-2.88	E	2.78	12/02/2024	2.71	2.68	2.76	2.7	2.701	186@2.68	100@2.73	---	---	4,608	36	12,447.10	49,709.27	2.45	2.84	55102010
3,307,500	0.210	---	0.4	---	13/10/2023	30/11/2022	---	ΕΛΒΕ Α.Β.Ε.Ε. (ΚΟ)	5.1	2.00	P	5	12/02/2024	5.1	5.1	5.1	5.1	5.1	690@5.10	60@5.15	20.10	2022	110	1	561.00	16,868.25	4.7	5.4	40204020
23,828,130	0.500	0.0737	---	---	18/07/2022	17/02/2009	---	ΕΛΙΝΟΙΑ (ΚΟ)	2.3																				

Πληθος Χρεογράφων	Όνομ. Αξία	Μερίσματα [1]			Ημερ. Τελευτ. Μέρημα [2]	Αποκοπή Δικαιώμα	Σημ. Χρεόγραφα	Τιμή κλεισίματος	% μεταβ.	Προηγ. Κλείσιμο-ημ/νία	Άνοιγμα	Κατωτ Τιμή	Ανωτ Τιμή	Τελ Σταθμ Τιμή	Τελευταία ζήτηση [7]	Τελευταία προσφορά [7]	Ρ/Ε μετά φ. Χρήστ	Όγκος	Πράξεις	Αξία Συναλλαγών[8]	Χ.Α. Εταιρείας (χιλ. €) [3,5]	Χαμηλό έτους	Υψηλό έτους	Κλάδος [4]					
		2021	2022	2023																									
26,730,187	0.520	0.1	0.12	---	29/06/2023	01/08/2017	---	ΕΛΤΟΝ (ΚΟ)	2.06	---	2.06	12/02/2024	2.1	2.05	2.11	2.06	2.07	100@2.05	1450@2.08	---	---	14,756	82	30,548.43	55,064.19	1.94	2.36	50205010	
30,000,000	0.050	0.09	0.1	---	09/06/2023	11/06/2020	---	ΕΝΤΕΡΣΟΦΤ (ΚΟ)	6.5	-0.61	€	6.54	12/02/2024	6.54	6.42	6.54	6.5	6.483	3033@6.40	1145@6.50	---	---	15,026	96	97,414.46	195,000.00	5.68	6.62	10101015
36,300,000	1.12	0.2186	---	---	14/09/2022	12/12/2007	---	ΕΥΑΘ (ΚΟ)	3.39	2.42	ρ	3.31	12/02/2024	3.3	3.3	3.45	3.39	3.4	249@3.35	141@3.38	---	---	41,505	169	141,130.77	123,057.00	3.22	3.58	65102030
15,083,480	0.150	---	---	---	02/06/2010	29/01/2024	---	ΕΥΡΩΣΥΜΒΟΥΛΟΙ (ΚΟ)	1.135	-2.15	€	1.16	12/02/2024	1.15	1.135	1.165	1.135	1.143	65@1.14	500@1.15	---	---	10,126	34	11,575.61	17,119.75	1.125	1.285	50205020
114,320,400	0.100	0.01	---	---	26/11/2021	05/08/2019	---	ΙΚΤΙΝΟΣ ΕΛΛΑΣ (ΚΟ)	0.56	-4.92	€	0.589	12/02/2024	0.589	0.56	0.599	0.56	0.582	500@0.559	5167@0.566	---	---	529,221	622	308,032.11	64,019.42	0.439	0.599	50101035
8,636,132	0.450	---	0.02	---	17/07/2023	13/10/2014	---	ΙΛΥΔΑ (ΚΟ)	1.51	-0.33	€	1.515	12/02/2024	1.53	1.495	1.55	1.51	1.522	31@1.50	400@1.51	9.67	2022	6,405	19	9,748.53	13,040.56	1.29	1.565	10101015
2,566,836	0.440	0.016	0.016	---	03/07/2023	09/01/2007	---	ΙΝΤΕΡΓΟΥΝΤ-ΕΥΛΕΜΠΟΡΙΑ (ΠΟ)	0.386	9.66	ρ	0.352	12/02/2024	0.386	0.386	0.386	0.386	0.386	500@0.330	990@0.384	---	---	10	1	3.86	13,515.94	0.33	0.398	50101020
34,986,430	0.440	---	---	---	25/07/2008	23/02/2010	---	ΙΝΤΕΡΓΟΥΝΤ-ΕΥΛΕΜΠΟΡΙΑ (ΚΟ)	0.358	-7.49	€	0.387	12/02/2024	0.39	0.358	0.393	0.358	0.381	3000@0.354	900@0.382	---	---	57,748	54	22,023.96	13,515.94	0.33	0.41	50101020
18,567,912	0.590	0.24	---	---	05/07/2023	26/01/2021	---	ΙΝΤΕΡΛΑΪΦ (ΚΟ)	5.06	-0.78	€	5.1	12/02/2024	5.12	5	5.12	5.06	5.049	450@5.00	1071@5.06	---	2022	1,149	16	5,801.66	93,953.63	4.81	5.3	30302025
8,424,900	0.500	---	---	---	12/07/2010	04/07/2019	---	ΙΝΤΕΡΤΕΚ (ΚΟ)	1.36	1.11	ρ	1.345	12/02/2024	1.34	1.33	1.37	1.36	1.341	500@1.34	150@1.36	23.48	2022	1,900	6	2,548.50	11,457.86	1.27	1.485	50205010
19,804,134	0.150	---	---	---	01/07/2004	06/11/2017	---	ΚΕΚΡΟΦ (ΚΟ)	1.58	-3.36	€	1.635	12/02/2024	1.61	1.57	1.65	1.58	1.601	503@1.58	145@1.60	3.00	2022	14,559	53	23,312.93	31,290.53	1.54	1.965	35101010
40,219,218	0.260	---	---	---	29/08/2022	10/06/2019	---	ΚΛΟΥΚΙΝΑΣ - ΛΑΠΠΑΣ (ΚΟ)	1.53	-1.29	€	1.55	12/02/2024	1.555	1.5	1.555	1.53	1.521	1916@1.51	2995@1.53	---	---	31,983	62	48,634.76	61,535.40	1.425	1.78	50101010
11,510,102	0.890	---	---	---	24/06/2005	06/10/1999	---	ΚΛΩΣΤ/ΡΓΙΑ ΝΑΥΠΑΚΤΟΥ (ΚΟ)	1.17	---	ρ	1.17	12/02/2024	1.19	1.15	1.19	1.17	1.164	240@1.13	4768@1.17	---	---	1,464	11	1,703.75	13,466.82	0.945	1.34	55101020
21,224,340	0.420	0.02	---	---	06/09/2022	25/04/2006	---	ΚΟΡΔΕΛΛΟΥ Χ. ΑΦΟΙ (ΚΟ)	0.626	0.64	ρ	0.622	12/02/2024	0.622	0.61	0.628	0.626	0.621	500@0.612	590@0.626	5.50	2022	19,682	33	12,220.91	13,286.44	0.58	0.684	55102010
33,065,136	0.380	0.2001	0.2004	---	24/08/2023	16/09/2013	---	ΚΡΙ - ΚΡΙ (ΚΟ)	10	0.60	ρ	9.94	12/02/2024	10	9.96	10	10	9.987	500@9.90	1642@10.00	-(-)	2022	17,196	62	171,741.64	330,651.36	9.58	10.25	45102020
7,595,160	0.600	---	---	---	10/09/2019	18/08/2010	---	ΚΥΡΙΑΚΟΥΛΗΣ (ΚΟ)	1.08	---	ρ	1.08	12/02/2024	---	---	---	---	---	250@1.01	100@1.08	---	---	---	---	---	8,202.77	0.95	1.1	40501015
6,200,000	0.500	---	---	---	22/06/2010	01/11/1995	---	ΛΑΔΕΝΗΣ Α.Ε. "ΜΙΝΕΡΒΑ" (ΚΟ)	0.695	-1.42	€	0.705	12/02/2024	0.66	0.66	0.7	0.7	0.693	500@0.675	1224@0.700	---	---	1,009	5	699.10	4,309.00	0.51	0.98	40204020
5,939,268	0.620	---	---	---	10/07/2003	03/01/2002	---	ΛΑΝΑΚΑΜ (ΚΟ)	1.07	-0.93	€	1.08	12/02/2024	1.09	1.06	1.09	1.06	1.073	130@1.03	400@1.07	---	---	2,900	9	3,112.00	6,355.02	0.945	1.1	40401020
9,819,370	0.500	---	---	---	14/08/2007	09/01/2004	---	ΜΑΘΙΟΣ ΠΥΡΙΜΑΧΑ (ΚΟ)	1.22	-2.40	€	1.25	12/02/2024	1.22	1.16	1.25	1.22	1.194	500@1.17	99@1.22	---	---	4,228	21	5,046.40	11,979.63	1	1.28	55101000
30,150,000	0.360	0.0401	0.0908	---	15/06/2023	25/04/2019	---	ΜΟΤΟΔΥΝΑΜΙΚΗ (ΚΟ)	2.96	-0.34	€	2.97	12/02/2024	2.98	2.93	3	2.96	2.958	5283@2.95	730@2.98	---	---	12,305	74	36,395.91	89,244.00	2.91	3.34	40401030
43,200,000	1.00	0.0824	---	---	07/09/2022	13/09/2023	---	ΜΠΛΕ ΚΕΑΡΟΣ (ΚΟ)	3.34	0.30	ρ	3.33	12/02/2024	3.33	3.33	3.34	3.34	3.334	100@3.25	500@3.35	---	---	5,185	24	17,285.55	144,288.00	3.2	3.35	35102000
2,160,524	0.670	---	---	---	03/12/2018	23/11/1999	---	Ν. ΛΕΒΕΝΤΕΡΗΣ (ΠΟ)	0.39	13.37	ρ	0.344	12/02/2024	0.34	0.302	0.41	0.39	0.359	50@0.380	950@0.390	---	2022	16,999	23	6,109.28	3,655.33	0.26	0.41	55102010
25,000,000	2.00	0.628	1.04	---	07/08/2023	08/08/2003	---	ΟΛΠ (ΚΟ)	24.9	-0.99	€	25.15	12/02/2024	25.25	24.8	25.25	24.9	25.013	50@24.85	20@24.95	11.77	2022	3,027	47	75,714.75	622,500.00	23	25.75	50206060
4,971,466	1.46	---	---	---	04/07/2007	08/10/2003	---	ΠΑΪΡΗΣ ΠΛΑΣΤΙΚΩΝ (ΚΟ)	1.39	-1.07	€	1.405	12/02/2024	1.4	1.36	1.42	1.39	1.401	300@1.35	603@1.39	---	---	7,215	18	10,107.85	6,910.34	1.04	1.71	50203030
27,098,594	0.540	0.05	0.0401	0.0302	04/12/2023	14/01/2021	---	ΠΑΠΟΥΣΤΑΝΗΣ (ΚΟ)	2.29	-0.87	€	2.31	12/02/2024	2.31	2.28	2.31	2.29	2.292	100@2.27	25@2.29	20.68	2022	3,457	20	7,924.33	62,055.78	2.2	2.4	45201020
7,070,400	0.930	0.3242	0.2593	---	03/07/2023	06/05/2016	---	ΠΕΤΡΟΠΟΥΛΟΣ ΠΕΤΡΟΣ (ΚΟ)	10.35	1.97	ρ	10.15	12/02/2024	10.2	10.2	10.6	10.35	10.409	120@10.20	502@10.35	---	---	6,871	81	71,517.55	73,178.64	9.06	10.6	50206015
43,741,452	0.660	0.2723	0.2629	0.0699	30/11/2023	01/11/1999	---	ΠΛΑΣΤΙΚΑ ΘΡΑΚΗΣ (ΚΟ)	4.25	-2.41	€	4.355	12/02/2024	4.3	4.235	4.33	4.25	4.271	80@4.25	400@4.29	---	---	52,567	197	224,513.17	185,901.17	4.05	4.595	50203015
21,912,599	0.300	---	0.048	---	18/05/2023	23/02/2007	---	ΡΕΒΟΪΛ (ΚΟ)	1.895	0.53	ρ	1.885	12/02/2024	1.88	1.88	1.905	1.895	1.882	1405@1.88	350@1.90	---	---	7,754	14	14,589.32	41,524.38	1.775	1.94	60101020
13,582,223	1.35	---	---	---	24/06/2008	02/02/2016	---	ΣΙΔΑ ΜΕΤΑΛΛΟΥΡΓΙΚΗ (ΚΟ)	2.12	0.47	ρ	2.11	12/02/2024	2.12	2.09	2.15	2.12	2.11	150@2.08	395@2.12	---	---	1,844	25	3,889.94	28,794.31	2.06	2.36	55102010
40,693,350	5.00	---	---	---	03/07/2006	26/05/2015	---	ΤΕΧΝΙΚΗ ΟΛΥΜΠΙΑΚΗ (ΚΟ)	2.96	-1.33	€	3	12/02/2024	3	2.94	3.03	2.96	2.963	150@2.93	730@2.98	---	---	15,646	70	46,357.48	120,452.32	2.63	3.05	40202010
3,048,000	0.300	---	---	---	06/07/2007	01/06/2021	---	ΤΖΙΡΑΚΙΑΝ ΠΡΟΦΙΛ (ΚΟ)	1.78	0.28	ρ	1.775	12/02/2024	1.78	1.78	1.78	1.78	1.78	200@1.73	900@1.76	31.18	2022	10	1	17.80	5,425.44	1.7	1.925	55102010
10,203,575	0.730	---	---	---	16/07/2007	18/10/1999	---	ΦΙΕΡΑΤΕΣ (ΚΟ)	0.381	-2.81	€	0.392	12/02/2024	0.4	0.381	0.4	0.381	0.397	200@0.381	1051@0.400	---	2022	14,300	10	5,675.80	3,887.56	0.357	0.538	55101020
8,340,750	1.16	---	---	---	25/06/2009	17/09/2018	---	ΧΑΪΔΕΜΕΝΟΣ (ΚΟ)	0.84	9.09	ρ	0.77	12/02/2024	0.84	0.84	0.84	0.84	0.84	180@0.735	6995@0.840	---	2022	10	2	8.40	7,006.23	0.62	0.92	50205030

Κύρια Αγορά - Χαμηλής Συναλλακτικής Δραστηριότητας

14,000,000	4.15	3.42	0.26	---	19/07/2023	29/06/1999	---	ALPHA REAL ESTATE (ΚΟ)	9.8	-2.00	€	10	12/02/2024	10	9.76	10	9.8	9.831	252@9.78	83@9.80	---	---	3,747	41	36,836.16	137,200.00	8.28	10.6	35
------------	------	------	------	-----	------------	------------	-----	------------------------	-----	-------	---	----	------------	----	------	----	-----	-------	----------	---------	-----	-----	-------	----	-----------	------------	------	------	----

Ημερήσιο Δελτίο Τιμών

Έτος: 145 Αύξων Αριθμός Συνεδρίασης: 31

Ενότητα 2: Αναλυτικά Στοιχεία Συναλλαγών Χρεογράφων

Τρίτη, 13 Φεβρουαρίου, 2024

Πληθος Χρεογράφων	Ονομ. Αξία	Μερίσματα [1]			Ημερ. Τελευτ. Αποκοπής		Σημ.	Χρεόγραφο	Τιμή κλεισίματος	% μεταβ.	Προηγ. Κλεισίση-ημ/νία	Άνοιγμα	Κατωτ Τιμή	Ανωτ Τιμή	Τελ Σταθμ Τιμή	Τελευταία ζήτηση [7]	Τελευταία προσφορά [7]	P/E μετά φ. Χρήστ	Όγκος	Πράξεις	Αξία Συναλλαγών[8]	Χ.Α. Εταιρείας (χιλ. €) [3,5]	Χαμηλό έτους	Υψηλό έτους	Κλάδος [4]					
		2021	2022	2023	Μέρισμα [2]	Δικαιώμα																								
10,500,000	0.950	---	---	---	24/06/2008	21/07/2023	---	MEVACO (ΚΟ)	3.74	-4.59	€	3.92	12/02/2024	3.9	3.74	3.9	3.84	3.811	10@3.84	240@3.84	12.40	2022	1,430	13	5,449.40	39,270.00	3.62	4	55102015	
57,434,884	1.17	---	---	---	05/06/2008	12/06/2009	---	REDS (ΚΟ)	2.35	0.86	ρ	2.33	12/02/2024	2.32	2.32	2.39	2.33	2.352	313@2.33	1500@2.40	---	---	561	4	1,319.33	134,971.98	2.26	2.5	35101010	
205,177,538	0.500	0.02	0.03	---	23/06/2023	28/12/2023	---	TRASTOR Α.Ε.Ε.Α.Π. (ΚΟ)	1.16	0.87	ρ	1.15	12/02/2024	1.16	1.13	1.16	1.16	1.156	1750@1.13	275@1.16	---	---	840	5	971.40	238,005.94	1.13	1.42	35102000	
15,300,000	0.300	---	---	---	30/07/2009	13/12/1999	---	ΑΤΤΙΚΕΣ ΕΚΔΟΣΕΙΣ (ΚΟ)	0.318	---	γ	0.318	12/02/2024	---	---	---	---	---	620@0.310	298@0.346	---	---	---	---	---	4,865.40	0.292	0.346	40301030	
6,325,000	0.600	0.19	0.153	---	03/07/2023	17/02/2014	---	ΒΟΓΙΑΤΖΟΓΛΟΥ (ΚΟ)	2.36	---	γ	2.36	12/02/2024	2.34	2.34	2.34	2.34	2.34	337@2.34	830@2.38	---	---	163	1	381.42	14,927.00	2.26	2.7	50205010	
15,000,000	0.300	---	---	---	06/07/2007	18/07/2000	---	ΔΑΙΟΣ ΠΛΑΣΤΙΚΑ (ΚΟ)	3.6	---	γ	3.6	12/02/2024	---	---	---	---	---	100@3.24	200@3.80	---	---	---	---	---	54,000.00	3.18	3.6	50203015	
86,735,980	0.310	---	---	---	06/07/2009	07/09/2023	---	ΙΑΤΡΙΚΟ ΑΘΗΝΩΝ (ΚΟ)	1.82	-1.36	€	1.845	12/02/2024	1.815	1.81	1.85	1.82	1.82	10@1.82	400@1.83	---	---	2,114	37	3,848.08	157,859.48	1.76	2.03	20101025	
2,760,000	11.83	11	11.8	---	14/06/2023	16/07/1990	---	ΚΑΡΕΛΙΑ (ΚΟ)	336	-2.33	€	344	12/02/2024	344	336	344	336	337.231	5@336.00	8@342.00	---	---	13	4	4,384.00	927,360.00	330	350	45103010	
6,700,000	0.800	0.047	0.047	---	23/08/2023	29/05/2014	---	ΚΕΠΕΝΟΥ ΜΥΛΟΙ (ΚΟ)	2.02	---	γ	2.02	12/02/2024	---	---	---	---	---	980@2.00	198@2.08	14.92	2022	---	---	---	13,534.00	1.96	2.26	45102020	
18,017,472	0.360	---	---	---	09/09/2022	28/08/2017	---	ΚΤΗΜΑ Κ. ΛΑΖΑΡΙΔΗ (ΚΟ)	1.74	---	γ	1.74	12/02/2024	1.78	1.78	1.78	1.78	1.78	248@1.74	242@1.79	---	---	250	1	445.00	31,350.40	1.74	1.88	45101015	
21,364,000	1.12	---	0.4	---	21/08/2023	08/03/2023	---	ΛΑΜΨΑ (ΚΟ)	29	-1.36	€	29.4	12/02/2024	29	29	29	29	29	100@29.00	100@29.80	---	---	174	2	5,046.00	619,556.00	29	32.4	40501025	
32,188,050	1.04	---	---	---	21/07/2008	20/01/2000	---	ΜΟΥΖΑΚΗΣ (ΚΟ)	0.855	---	γ	0.855	12/02/2024	---	---	---	---	---	500@0.795	1000@0.910	---	---	---	---	---	27,520.78	0.67	0.91	55101020	
8,321,682	0.670	---	---	---	17/08/2007	23/11/1999	---	Ν. ΛΕΒΕΝΤΕΡΗΣ (ΚΟ)	0.338	9.74	ρ	0.308	12/02/2024	0.308	0.302	0.338	0.338	0.33	972@0.338	---	---	2022	29,254	22	9,640.00	3,655.33	0.27	0.338	55102010	
6,340,000	0.600	0.17	0.1	0.2	11/12/2023	11/01/2024	---	ΝΑΚΑΣ ΜΟΥΣΙΚΗ (ΚΟ)	2.8	---	γ	2.8	12/02/2024	2.7	2.7	2.8	2.8	2.775	15@2.78	5@2.88	---	---	40	6	111.00	17,752.00	2.54	3.16	40401030	
10,080,000	3.00	1.5	1.45	---	11/05/2023	27/08/2001	---	ΟΛΘ (ΚΟ)	21.6	0.93	ρ	21.4	12/02/2024	21.8	21.4	21.8	21.4	21.709	152@21.40	50@21.70	---	---	1,038	25	22,534.40	217,728.00	21.3	23.5	50206060	
27,379,200	0.980	---	0.45	---	01/08/2023	29/08/2022	---	ΠΛΑΣΤΙΚΑ ΚΡΗΤΗΣ (ΚΟ)	15.5	---	γ	15.5	12/02/2024	---	---	---	---	---	249@15.50	457@16.00	---	---	---	---	---	424,377.60	14.6	16.4	50203015	
255,494,534	2.71	0.279	0.255	0.11	11/12/2023	30/09/2021	---	ΠΡΟΝΤΕΑ (ΚΟ)	7.35	---	γ	7.35	12/02/2024	7.35	7.35	7.35	7.35	7.35	426@7.35	76@7.60	---	---	74	2	543.90	1,877,884.82	7	7.95	35102000	
4,181,450	0.500	---	---	---	21/08/2000	05/03/2002	---	ΣΑΡΑΝΤΟΠΟΥΛΟΣ ΚΥΛ/ΜΥΛΟΙ (ΚΟ)	1.07	---	γ	1.07	12/02/2024	---	---	---	---	---	2000@1.00	160@1.07	---	---	---	---	---	---	4,474.15	0.965	1.07	45102020

Διαπραγματεύσιμα Αμοιβαία Κεφάλαια (Δ.Α.Κ.)

924,675	---	---	---	---	15/06/2016	---	ALPHA ETF FTSE Athex Large Cap	34.09	-0.70	€	34.33	12/02/2024	34.75	34.05	34.75	34.09	34.199	50@33.70	39@34.29	---	---	2,751	69	94,082.71	---	31.58	38	12003
---------	-----	-----	-----	-----	------------	-----	--------------------------------	-------	-------	---	-------	------------	-------	-------	-------	-------	--------	----------	----------	-----	-----	-------	----	-----------	-----	-------	----	-------

Επιτήρηση

89,078,604	0.040	---	---	---	07/07/2010	16/01/2024	5160	FRIGOGLOSS (ΚΟ)	0.364	-8.08	€	0.396	12/02/2024	0.394	0.364	0.394	0.364	0.374	100@0.358	1000@0.390	---	---	94,750	40	35,409.25	32,424.61	0.256	0.44	50204000	
65,326,268	0.530	---	---	---	04/07/2007	19/07/2006	4750	SATO ΑΕ (ΚΟ)	0.0475	9.19	ρ	0.0435	12/02/2024	0.0475	0.0475	0.0475	0.0475	0.048	2000@0.045	2299@0.046	---	---	64,901	14	3,082.80	3,103.00	0.027	0.056	40202015	
13,191,620	0.620	---	---	---	04/08/2010	09/09/2002	5232	ΥΑΛCO - ΚΩΝΣΤΑΝΤΙΝΟΥ (ΚΟ)	0.197	---	γ	0.197	12/02/2024	0.197	0.197	0.197	0.197	0.197	3500@0.178	3590@0.197	---	---	30	1	5.91	2,598.75	0.178	0.2	40202020	
17,579,754	4.16	---	---	---	18/08/2006	02/08/2010	---	ΒΙΟΤΕΡ (ΚΟ)	0.274	9.60	ρ	0.25	12/02/2024	0.274	0.274	0.274	0.274	0.274	11245@0.274	---	---	---	---	3,856	4	1,056.54	4,816.85	0.2	0.3	50101010
54,654,600	0.050	---	---	---	01/07/1998	30/12/2022	5275	ΒΙΣ (ΚΟ)	0.238	7.21	ρ	0.222	12/02/2024	0.238	0.238	0.238	0.238	0.238	1500@0.238	---	---	2022	3,500	2	833.00	13,007.79	0.22	0.262	50203030	
51,754,364	0.300	---	---	---	23/12/2003	24/01/2007	5197	ΕΠΙΛΕΚΤΟΣ (ΚΟ)	0.134	-7.59	€	0.145	12/02/2024	0.134	0.134	0.134	0.134	0.134	1809@0.134	700@0.137	---	---	7,191	4	963.59	6,935.08	0.108	0.152	55101020	
15,842,391	1.51	---	---	---	15/07/2009	12/05/2000	5141	ΜΠΗΤΡΟΣ ΣΥΜΜΕΤΟΧΙΚΗ (ΚΟ)	0.55	1.85	ρ	0.54	12/02/2024	0.55	0.55	0.55	0.55	0.55	4658@0.540	3970@0.550	---	---	6,700	13	3,685.00	8,713.32	0.46	0.55	55102010	
24,319,250	0.300	---	---	---	09/07/2002	04/07/2007	5165	ΠΡΟΟΔΕΥΤΙΚΗ (ΚΟ)	0.358	4.07	ρ	0.344	12/02/2024	0.344	0.344	0.358	0.358	0.358	1450@0.344	1220@0.358	---	---	6,250	5	2,235.40	8,706.29	0.316	0.4	50101010	
28,438,268	0.070	---	---	---	21/08/2006	24/11/1999	5253	ΣΠΥΡΟΥ ΑΓΡ. ΟΙΚ. (ΚΟ)	0.23	9.52	ρ	0.21	12/02/2024	0.22	0.22	0.23	0.23	0.229	14000@0.230	---	---	---	---	13,000	11	2,980.00	6,540.80	0.175	0.23	45102010
1,011,000	1.00	---	---	---	01/07/2004	11/12/2012	5193	ΤΡΙΑ ΑΛΦΑ (ΚΟ)	8.25	10.00	ρ	7.5	12/02/2024	8.25	8.25	8.25	8.25	8.25	25@6.75	50@8.20	63.19	2022	350	8	2,887.50	8,340.75	6.65	8.25	55101020	

Κατάσταση σε Αναστολή

12,417,000	0.310	---	---	---	27/08/2019	28/08/2017	5233	MLS ΠΛΗΡΟΦΟΡΙΚΗ (ΚΟ)	0.57	---	γ	0.57	12/05/2020	---	---	---	---	---	---	---	---	---	---	---	---	---	7,077.69	0.57	0.57	10101015	
6,330,002	0.300	---	---	---	25/06/2002	15/03/2019	5278	ΒΑΡΒΑΡΕΣΟΣ (ΚΟ)	0.24	---	γ	0.24	02/05/2023	---	---	---	---	---	---	---	---	---	---	---	---	---	---	1,519.20	0.24	0.24	55101020
3,961,300	1.28	---	---	---	29/06/2004	03/08/2000	5248	ΔΟΥΡΟΣ (ΚΟ)	0.25	---	γ	0.25	24/04/2023	---	---	---	---	---	---	---	---	---	---	---	---	---	---	990.33	0.25	0.25	40204020
7,125,216	0.650	---	---	---	01/07/2005	14/12/1999	4955	ΚΡΕΚΑ (ΚΟ)	0.28	---	γ	0.28	06/04/2023	---	---	---	---	---	---	---	---	---	---	---	---	---	---	1,995.06	0.28	0.28	45102010
7,734,375	1.00	---	---	---	09/07/2007	07/01/2011	5277	ΛΙΒΑΝΗ ΕΚΔΟΤ. ΟΡΓ. (ΚΟ)	0.125	---	γ	0.125	28/04/2023	---	---	---	---	---	---	---	---	---	---	---	---	---	---	966.80	0.125	0.125	40301030

Σημειώσεις Χρεογράφων

Κωδικός Κείμενο σημείωσης

- () - Προσαρμοσμένα Μέρισματα λόγω διανομής Δωρεάν μετοχών.
- * - Τελευταία προσαρμοσμένη τιμή κλεισίματος.
- [1] - Καθαρά μερίσματα.
- [2] - Στη στήλη "Ημερ. Αποκοπής τελευταίου δικαιώματος" αναφέρεται η Ημερομηνία εισαγωγής για Νέες Εταιρείες.
- [3] - Η Χρηματιστηριακή αξία αναφέρεται στο σύνολο των μετοχών
- [4] - Η κωδικοποίηση των Κλάδων Οικονομικής Δραστηριότητας του Χ.Α. παρουσιάζονται στο Παράρτημα Α
- [5] - Η Χρηματιστηριακή Αξία αναφέρεται στο σύνολο των κατηγοριών μετοχών (εφόσον έχουν εισαχθεί περισσότερες της μιας κατηγορίες) και δεν αναφέρεται σε επιμέρους κατηγορίες μετοχών μιας εταιρείας.
- [6] - P/E μεγαλύτερο του 100
- [7] - Τελευταία εικόνα του Βιβλίου Εντολών πριν το τέλος της συνεδρίασης
- [8] - Στην Αξία Συναλλαγών των Μετοχών περιλαμβάνονται όλοι οι τύποι Πακέτων

4750 - Μεταφορά στην Κατηγορία Επιτήρησης από 8/4/2011.

4955 - Μεταφορά στην Επιτήρηση από 5/4/2013.

5093 - Μεταφορά στην Κατηγορία Επιτήρησης από 8/4/2015.

5141 - Μεταφορά στην Κατηγορία Επιτήρησης από 10/05/2017.

5160 - Μεταφορά στην Κατηγορία Επιτήρησης από 15/04/2016.

5165 - Μεταφορά στην Κατηγορία Επιτήρησης από 15/02/2018.

5193 - Μεταφορά στην κατηγορία Επιτήρησης από 25/10/2018.

5197 - Μεταφορά στην κατηγορία Επιτήρησης από 07/11/2018.

5232 - Μεταφορά στην Κατηγορία Επιτήρησης από 08/04/2011.

5233 - Αναστολή διαπραγμάτευσης από 13/05/2020.

5248 - Μεταφορά στην κατηγορία Επιτήρησης από 06/09/2011.

5253 - Μεταφορά στην Επιτήρηση από 14/5/2021.

5275 - Μεταφορά στη Κατηγορία Επιτήρησης από 09/07/2020.

5277 - Αναστολή διαπραγμάτευσης από 02/05/2023.

5278 - Αναστολή διαπραγμάτευσης από 03/05/2023.

Στοιχεία Συναλλαγών Πακέτων

Χρεόγραφο	Όγκος πακέτου	Τιμή πακέτου	Αξία πακέτου	Ωρα έγκρισης	Σημείωση
FOURLIS ΣΥΜΜΕΤΟΧΩΝ (ΚΟ)	60,000	4.20	252,000.00	11:48:46	20
EUROBANK HOLDINGS (ΚΟ)	300,000	1.90	568,500.00	12:57:24	20
IDEAL HOLDINGS (ΚΟ)	70,000	6.50	455,000.00	13:35:26	20
ΔΙΕΘΝΗΣ ΑΕΡΟΛΙΜΕΝΑΣ ΑΘΗΝΩΝ(ΚΟ)	72,581	8.98	651,414.48	13:40:40	20
ΠΛΑΣΤΙΚΑ ΘΡΑΚΗΣ (ΚΟ)	25,000	4.28	106,875.00	15:00:54	20
ΔΙΕΘΝΗΣ ΑΕΡΟΛΙΜΕΝΑΣ ΑΘΗΝΩΝ(ΚΟ)	28,959	8.91	258,024.69	15:29:07	20
ΔΙΕΘΝΗΣ ΑΕΡΟΛΙΜΕΝΑΣ ΑΘΗΝΩΝ(ΚΟ)	11,758	8.91	104,763.78	15:30:41	20
ΔΙΕΘΝΗΣ ΑΕΡΟΛΙΜΕΝΑΣ ΑΘΗΝΩΝ(ΚΟ)	58,571	8.91	521,867.61	15:33:33	20
INTRAKAT (ΚΟ)	138,000	4.35	600,300.00	16:53:29	20
INTRAKAT (ΚΟ)	281,609	4.35	1,224,999.15	16:53:50	20
INTRAKAT (ΚΟ)	46,000	4.35	200,100.00	16:54:12	20
INTRAKAT (ΚΟ)	1,494,824	4.35	6,502,484.40	16:54:43	20
INTRAKAT (ΚΟ)	700,000	4.35	3,045,000.00	16:54:52	20
INTRAKAT (ΚΟ)	747,839	4.35	3,253,099.65	16:55:24	20
INTRAKAT (ΚΟ)	300,000	4.35	1,305,000.00	16:55:45	20
INTRAKAT (ΚΟ)	100,000	4.35	435,000.00	16:55:55	20
INTRAKAT (ΚΟ)	500,000	4.35	2,175,000.00	17:02:36	20
INTRALOT (ΚΟ)	2,000,000	1.26	2,520,000.00	17:12:53	20

Σημειώσεις πακέτων

- 9 - Μέθοδος 6-1 / Ειδική Χρέωση
- 10 - Μέθοδος 6-1 / Ειδική Χρέωση, Αυθημερόν Διακανονισμός
- 14 - Μέθοδος 6-3 / Πακέτο Αποκατάστασης, Ατελής αγορά και Πώληση
- 18 - Μέθοδος 6-2 / SPOT 1
- 19 - Μέθοδος 6-2 / SPOT 2
- 20 - Μέθοδος 6-1 και Μέθοδος 6-1 Αυθημερόν Διακανονισμός
- 21 - Άλλη Προσυμφωνημένη

Στοιχεία Συναλλαγών Δικαιωμάτων

Ημερ. αποκοπής	Έναρξη εξάσκησης	Λήξη εξάσκησης	Λήξη διαπραγμάτευσης	Δικαιώματα	Κατωτ Τιμή	Ανωτ Τιμή	Τιμή κλεισ.	Τελευταία ζήτηση	Τελευταία προσφορά	Όγκος	Πράξεις	Αξία Συναλλαγών
----------------	------------------	----------------	----------------------	------------	------------	-----------	-------------	------------------	--------------------	-------	---------	-----------------

Δεν υπάρχουν Συναλλαγές Δικαιωμάτων.

Στοιχεία Συναλλαγών Εκποιήσεων

Χρεόγραφα	Τύπος Χρεογράφου	Όγκος Συναλλαγών	Αριθμός Πράξεων	Αξία Συναλλαγών	Σημείωση
-----------	------------------	------------------	-----------------	-----------------	----------

Δεν πραγματοποιήθηκαν Εκποιήσεις Μετοχών.

Σημειώσεις Εκποιήσεων

- Δημόσιος Ανοικτός Πλειστηριασμός
- Εκποίηση Ενσώματων Ονομαστικών Μετοχών
- Εκποίηση Αδιάθετων Κλασματικών Υπολοίπων

Στοιχεία Ενεργητικού Διαπραγματεύσιμων Αμοιβαίων Κεφαλαίων (Δ.Α.Κ.)

	Ημερομηνία συναλλαγών	Δημιουργία / Εξαγορά	Αριθ. Μερ. (T-1)	Νέα Μερ. (T-1)	Εξαγορασθ. Μερ. (T-1)	Μερίδια (T) [1]	Αξία Ενεργητικού [2]	Καθαρή Τιμή	Μέρισμα /Μερίδιο	Ημερ. Αποκοπής
ALPHA ETF FTSE Athex Large Cap	13/02/2024	5,000	924,675	---	---	924,675	31,668,610.00	34.2484	0.62	03/07/2023

Σημειώσεις Δ.Α.Κ.

[1] - Αριθμ. μεριδίων (T) = Αριθμ. μεριδίων (T-1) + Νεοεκδιθέντα μερίδια (T-1) - Εξαγορασθέντα μερίδια (T-1)

[2] - Περιλαμβάνονται και τα μερίδια που δημιουργήθηκαν / εξαγοράσθηκαν την ημέρα T-1.

Περιγραφή	Στοιχεία
Όνομασία Δ.Α.Κ.	ALPHA ETF FTSE Athex Large Cap
Σύμβολο Δ.Α.Κ. (GR)	ΑΔΑΚ
Σύμβολο Δ.Α.Κ. (EN)	AETF
ISIN Δ.Α.Κ.	GRF000153004
Κατηγορία Διαπραγμάτευσης	Διαπραγματεύσιμα Αμοιβαία Κεφάλαια (Δ.Α.Κ.)
Τύπος Δ.Α.Κ.	Μετοχών
Τρόπος διαχείρισης	Παθητικός
Επενδυτική Στρατηγική	Σκοπός της επενδυτικής πολιτικής του Αμοιβαίου Κεφαλαίου είναι η αναπαραγωγή της αποδόσεως του Δείκτη FTSE/X.A. Large Cap του Χρηματιστηρίου Αθηνών σε όρους Ευρώ, ακολουθώντας πλήρως και πανομοιότυπες τη σύνθεση του υποκείμενου Δείκτη.
Εκδότης	ΑΛΦΑ ASSET MANAGEMENT Α.Ε.Δ.Α.Κ.
Εταιρεία Διαχείρισης	ΑΛΦΑ ASSET MANAGEMENT Α.Ε.Δ.Α.Κ.
Ειδικοί Διαπραγματευτές	ΑΛΦΑ FINANCE Α.Χ.Ε.Π.Ε.Υ., ΕΘΝΙΚΗ ΧΡΗΜΑΤΙΣΤΗΡΙΑΚΗ Α.Χ.Ε.Π.Ε.Υ.
Θεματοφύλακας	ΑΛΦΑ ΤΡΑΠΕΖΑ Α.Ε.
Σύμβολο Δείκτη (GR)	FTSE
Σύμβολο Δείκτη (EN)	FTSE
Όνομασία Δείκτη	FTSE/X.A. Large Cap
ISIN Δείκτη	GRI99201A006
Κλάσμα Δείκτη [1]	1/100
Αρχική Τιμή Μεριδίου	21.76
Συνολικός Αριθμός Μεριδίων [2]	924,675
Ημερομηνία πρώτης Έκδοσης	14/01/2008
Ημερομηνία έναρξης Διαπραγμάτευσης	24/01/2008
Νόμισμα Διαπραγμάτευσης	ΕΥΡΩ
Νόμισμα Ενεργητικού	ΕΥΡΩ
Αρχική Αξία Ενεργητικού [3]	3,000,000.00
Αριθμ. Μεριδίων για Δημιουργία-Εξαγορά [4]	5,000
Αμοιβή Διαχείρισης	0.375

Σημειώσεις Δ.Α.Κ.

[1] - Το κλάσμα της τιμής του δείκτη που αποτελεί η τιμή της πρώτης έκδοσης

[2] - Ο αριθμός μεριδίων που διαπραγματεύθηκαν στο Χρηματιστήριο την ημέρα T

[3] - Η αξία του ενεργητικού κατά την έκδοση

[4] - Ο αριθμός μεριδίων που απαιτείται κατά τη διαδικασία δημιουργίας εξαγοράς

13/02/2024

Ανακοινώσεις

Η.Δ.Τ.



ΑΝΑΚΟΙΝΩΣΕΙΣ

ΕΤΑΙΡΙΚΕΣ ΠΡΑΞΕΙΣ

ALPHA ΥΠΗΡΕΣΙΩΝ ΚΑΙ ΣΥΜΜΕΤΟΧΩΝ ΑΝΩΝΥΜΗ ΕΤΑΙΡΕΙΑ

Εισάγονται προς διαπραγμάτευση στο Χρηματιστήριο Αθηνών οι 1.142.026 νέες (ΚΟ) μετοχές της εταιρίας «ALPHA ΥΠΗΡΕΣΙΩΝ ΚΑΙ ΣΥΜΜΕΤΟΧΩΝ ΑΝΩΝΥΜΗ ΕΤΑΙΡΕΙΑ» (GRS015003007), που προέκυψαν από την πρόσφατη αύξηση του μετοχικού κεφαλαίου λόγω άσκησης δικαιωμάτων προαίρεσης αγοράς μετοχών, από 101 στελέχη της εταιρίας, σε τιμές διάθεσης μετοχής €0,29 & €0,30. Από την ίδια ημερομηνία, το νέο σύνολο εισηγμένων μετοχών της εταιρίας που είναι διαπραγματεύσιμες στο Χρηματιστήριο Αθηνών ανέρχεται σε 2.352.839.697 (ΚΟ) μετοχές.

ΓΝΩΣΤΟΠΟΙΗΣΕΙΣ ΕΤΑΙΡΙΩΝ

From: DIMAND A.E.
Posted At: 12 February 2024 17:23
Conversation: Ανακοίνωση Ρυθμιζόμενης Πληροφορίας του νόμου 3556/2007
Posted To: DOLAnnouncements2
Subject: Ανακοίνωση Ρυθμιζόμενης Πληροφορίας του νόμου 3556/2007



Παρακαλώ δείτε συνημμένα

[Ανακοίνωση Ρυθμιζόμενης Πληροφορίας του νόμου
3556/2007](#)

From: ΠΛΑΣΤΙΚΑ ΘΡΑΚΗΣ ΕΤΑΙΡΙΑ ΣΥΜΜΕΤΟΧΩΝ Α.Ε.Ε.
Posted At: 12 February 2024 17:24
Conversation: Ανακοίνωση Ρυθμιζόμενης Πληροφορίας του Ν. 3556/2007
Posted To: DOLAnnouncements2

Subject: Ανακοίνωση Ρυθμιζόμενης Πληροφορίας του Ν. 3556/2007

**Ανακοίνωση Ρυθμιζόμενης Πληροφορίας του Ν.
3556/2007**

[Ανακοίνωση Ρυθμιζόμενης Πληροφορίας του Ν.
3556/2007](#)

From: PROFILE A.E.B.E.
Posted At: 12 February 2024 17:54
Conversation: ΓΝΩΣΤΟΠΟΙΗΣΗ ΑΓΟΡΑΣ ΙΔΙΩΝ ΜΕΤΟΧΩΝ
Posted To: DOLAnnouncements2

Subject: ΓΝΩΣΤΟΠΟΙΗΣΗ ΑΓΟΡΑΣ ΙΔΙΩΝ ΜΕΤΟΧΩΝ

Η Διοίκηση της Ανώνυμης Εταιρείας με την επωνυμία «PROFILE ΑΝΩΝΥΜΟΣ ΕΜΠΟΡΙΚΗ ΚΑΙ ΒΙΟΜΗΧΑΝΙΚΗ ΕΤΑΙΡΕΙΑ ΠΛΗΡΟΦΟΡΙΚΗΣ» και το διακριτικό τίτλο «PROFILE SYSTEMS & SOFTWARE A.E.» (εφεξής «Εταιρεία»), κατ' εφαρμογή της κείμενης νομοθεσίας και ειδικότερα του άρθρου 49 του ν. 4548/2018 , του Κανονισμού (ΕΕ) 596/2014 του Ευρωπαϊκού Κοινοβουλίου και του Συμβουλίου της 16^{ης} Απριλίου 2014 και του κατ' εξουσιοδότηση Κανονισμού (ΕΕ) 1052/2016 της Ευρωπαϊκής Επιτροπής και στο πλαίσιο της ορθής, έγκυρης και έγκαιρης ενημέρωσης του επενδυτικού κοινού, γνωστοποιεί ότι την 8^η Φεβρουαρίου 2024 η Εταιρεία προέβη στην αγορά 1.520 ιδίων μετοχών με μέση τιμή κτήσης 4,1066 Ευρώ ανά μετοχή και συνολική αξία συναλλαγής 6.242,00 Ευρώ, 9^η Φεβρουαρίου 2024 η Εταιρεία προέβη στην αγορά 1.830 ιδίων μετοχών με μέση τιμή κτήσης 4,080 Ευρώ ανά μετοχή και συνολική αξία συναλλαγής 7.466,40 Ευρώ σε εκτέλεση της από 12.05.2022 απόφασης της Τακτικής Γενικής Συνέλευσης των μετόχων της Εταιρείας και της από 17.05.2022 σχετικής αποφάσεως του Διοικητικού Συμβουλίου αυτής, καθώς και με την από 26.07.2023 απόφαση του Διοικητικού Συμβουλίου, δυνάμει της οποίας αποφασίσθηκε εκ νέου η επανέναρξη εφαρμογής του προγράμματος αγοράς ιδίων μετοχών.

Μετά τις προαναφερόμενες αποκτήσεις, η Εταιρεία κατέχει συνολικά 87.000 ίδιες μετοχές, ποσοστό 0,3539% του συνόλου των μετοχών της Εταιρείας

From: CNL CAPITAL Ε.Κ.Ε.Σ - Δ.Ο.Ε.Ε.
Posted At: 12 February 2024 17:59
Conversation: ΑΝΑΚΟΙΝΩΣΗ ΟΙΚΟΝΟΜΙΚΟΥ ΗΜΕΡΟΛΟΓΙΟΥ
Posted To: DOLAnnouncements2

Subject: ΑΝΑΚΟΙΝΩΣΗ ΟΙΚΟΝΟΜΙΚΟΥ ΗΜΕΡΟΛΟΓΙΟΥ

Παρακαλούμε δείτε
συννημένο

[CNLCAP - ΑΝΑΚΟΙΝΩΣΗ](#)

From: ΠΑΠΟΥΤΣΑΝΗΣ Α.Β.Ε.Ε.
Posted At: 12 February 2024 18:51
Conversation: Αγορά Ιδίων Μετοχών
Posted To: DOLAnnouncements2
Subject: Αγορά Ιδίων Μετοχών

-
ΠΑΠΟΥΤΣΑΝΗΣ ΑΒΕΕ
-

Χαλκίδα, 12/02/2024

Η Εταιρεία "ΠΑΠΟΥΤΣΑΝΗΣ ΑΝΩΝΥΜΗ ΒΙΟΜΗΧΑΝΙΚΗ ΚΑΙ ΕΜΠΟΡΙΚΗ ΕΤΑΙΡΙΑ ΚΑΤΑΝΑΛΩΤΙΚΩΝ ΑΓΑΘΩΝ" (η Εταιρεία) ενημερώνει το επενδυτικό κοινό ότι κατ' εφαρμογή των Κανονισμών (ΕΕ) 2016/1052 και 596/2014, και σε εκτέλεση της από 18.05.2023 απόφασης της Τακτικής Γενικής Συνέλευσης των Μετόχων της Εταιρείας και της από 18.05.2023 απόφασης του Διοικητικού Συμβουλίου της Εταιρείας, προέβη σε αγορά ιδίων μετοχών στην αγορά του Χρηματιστηρίου Αθηνών, ως παρακάτω ανάλυση:

Ημερομηνία αγοράς ιδίων μετοχών	Τεμάχια αγοράς ιδίων μετοχών	Μέση τιμή κτήσης	Συνολική αξία συναλλαγών
08/02/2024	1.000	€ 2,28	€ 2.275,00

Οι συναλλαγές πραγματοποιήθηκαν μέσω του μέλους του Χρηματιστηρίου Αθηνών "ΒΕΤΑ ΧΡΗΜΑΤΙΣΤΗΡΙΑΚΗ ΑΕΠΕΥ ΧΡΗΜΑΤΙΣΤΗΡΙΑΚΕΣ ΕΡΓΑΣΙΕΣ".

Μετά και τις ανωτέρω αγορές, η Εταιρεία κατέχει συνολικά 197.752 ίδιες μετοχές (ήτοι, 0,730% του συνόλου των μετοχών της Εταιρείας που διαπραγματεύονται στο

Χρηματιστήριο Αθηνών).

From: PEBOΪΛ A.E.E.Π.
Posted At: 12 February 2024 19:47
Conversation: Αγορά ιδίων μετοχών
Posted To: DOLAnnouncements2

Subject: Αγορά ιδίων μετοχών

Η Εταιρία PEBOΪΛ A.E.E.Π. κατ' εφαρμογή του άρθρου 49 του ν. 4548/2018 και των Κανονισμών (ΕΕ) 2016/1052 και 596/2014, ανακοινώνει ότι σε εκτέλεση της από 15/9/2023 απόφασης της Έκτακτης Γενικής Συνέλευσης των Μετόχων της και της από 27/9/2023 απόφασης του Διοικητικού της Συμβουλίου, προέβη τη Δευτέρα 12/2/2024 σε αγορά 2.346 ιδίων μετοχών με μέση τιμή κτήσης 1,88735 ευρώ και συνολική αξία συναλλαγής 4.427,73 ευρώ.

From: ΑΕΡΟΠΟΡΙΑ ΑΙΓΑΙΟΥ Α.Ε.
Posted At: 13 February 2024 09:20
Conversation: Αγορά Ιδίων Μετοχών
Posted To: DOLAnnouncements2

Subject: Αγορά Ιδίων Μετοχών

Αγορά Ιδίων
Μετοχών

[Αγορά Ιδίων
Μετοχών](#)

From: AUSTRIACARD HOLDINGS AG
Posted At: 13 February 2024 09:21
Conversation: ΑΓΟΡΑ ΙΔΙΩΝ ΜΕΤΟΧΩΝ ΣΤΟ ΠΛΑΙΣΙΟ ΤΟΥ ΠΡΟΓΡΑΜΜΑΤΟΣ
ΕΠΑΝΑΓΟΡΑΣ ΜΕΤΟΧΩΝ
Posted To: DOLAnnouncements2
Subject: ΑΓΟΡΑ ΙΔΙΩΝ ΜΕΤΟΧΩΝ ΣΤΟ ΠΛΑΙΣΙΟ ΤΟΥ ΠΡΟΓΡΑΜΜΑΤΟΣ
ΕΠΑΝΑΓΟΡΑΣ ΜΕΤΟΧΩΝ

Παρακαλώ δείτε τη συνημμένη ανακοίνωση

[ΑΓΟΡΑ ΙΔΙΩΝ ΜΕΤΟΧΩΝ ΣΤΟ ΠΛΑΙΣΙΟ ΤΟΥ ΠΡΟΓΡΑΜΜΑΤΟΣ ΕΠΑΝΑΓΟΡΑΣ
ΜΕΤΟΧΩΝ](#)

From: ΑΕΡΟΠΟΡΙΑ ΑΙΓΑΙΟΥ Α.Ε.
Posted At: 13 February 2024 09:28
Conversation: Αγορά Ιδίων Ομολογιών
Posted To: DOLAnnouncements2

Subject: Αγορά Ιδίων Ομολογιών

Αγορά Ιδίων
Ομολογιών

[Αγορά Ιδίων
Ομολογιών](#)

From: INTPALOT A.E.

Posted At: 13 February 2024 09:32

Conversation: Ανακοίνωση απόφασης Διοικητικού Συμβουλίου της «INTPALOT A.E. - ΟΛΟΚΛΗΡΩΜΕΝΑ ΠΛΗΡΟΦΟΡΙΑΚΑ ΣΥΣΤΗΜΑΤΑ ΚΑΙ ΥΠΗΡΕΣΙΕΣ ΤΥΧΕΡΩΝ ΠΑΙΧΝΙΔΙΩΝ» σχετικά με την έκδοση Κοινού Ομολογιακού Δανείου

Posted To: DOLAnnouncements2

Subject: Ανακοίνωση απόφασης Διοικητικού Συμβουλίου της «INTPALOT A.E. - ΟΛΟΚΛΗΡΩΜΕΝΑ ΠΛΗΡΟΦΟΡΙΑΚΑ ΣΥΣΤΗΜΑΤΑ ΚΑΙ ΥΠΗΡΕΣΙΕΣ ΤΥΧΕΡΩΝ ΠΑΙΧΝΙΔΙΩΝ» σχετικά με την έκδοση Κοινού Ομολογιακού Δανείου

Δείτε την
Ανακοίνωση

[Ανακοίνωση](#)

From: LAMDA DEVELOPMENT A.E.
Posted At: 13 February 2024 09:45
Conversation: Ανακοίνωση Άλλων Σημαντικών Γεγονότων / Σύσταση
Επιτροπής Βιώσιμης Ανάπτυξης
Posted To: DOLAnnouncements2

Subject: Ανακοίνωση Άλλων Σημαντικών Γεγονότων / Σύσταση
Επιτροπής Βιώσιμης Ανάπτυξης

Σύσταση Επιτροπής Βιώσιμης
Ανάπτυξης

[Ανακοίνωση Άλλων Σημαντικών
Γεγονότων](#)

From: ΜΟΤΟΔΥΝΑΜΙΚΗ Α.Ε.Ε.
Posted At: 13 February 2024 10:09
Conversation: ΑΝΑΚΟΙΝΩΣΗ ΔΩΡΕΑΝ ΔΙΑΘΕΣΗΣ ΙΔΙΩΝ ΜΕΤΟΧΩΝ
Posted To: DOLAnnouncements2

Subject: ΑΝΑΚΟΙΝΩΣΗ ΔΩΡΕΑΝ ΔΙΑΘΕΣΗΣ ΙΔΙΩΝ ΜΕΤΟΧΩΝ

Επισυνάπτεται η σχετική ανακοίνωση

[Ανακοίνωση Δωρεάν Διάθεση Ιδίων
Μετοχών](#)

From: QUEST ΣΥΜΜΕΤΟΧΩΝ Α.Ε.
Posted At: 13 February 2024 10:29
Conversation: Αγορά ιδίων μετοχών (12/02/2024)
Posted To: DOLAnnouncements2

Subject: Αγορά ιδίων μετοχών (12/02/2024)

Η Quest Συμμετοχών Α.Ε. γνωστοποιεί ότι σύμφωνα με το άρθρο 49 του Ν 4548/2018 και σύμφωνα με τους όρους του Κανονισμού 2273 / 2003 της Ευρωπαϊκής Επιτροπής και σε εκτέλεση της από 15/06/2022 απόφασης της Τακτικής Γενικής Συνέλευσης των Μετόχων της Εταιρείας και της από 3/1/2024 απόφασης του Διοικητικού Συμβουλίου, προέβη κατά τη διάρκεια της συνεδρίασης της 12/02/2024, μέσω της χρηματιστηριακής εταιρείας «Eurobank Equities», σε αγορά 6.000 ιδίων μετοχών με μέση τιμή κτήσης 5,40 ευρώ και συνολική αξία συναλλαγής 32.370,75 ευρώ.

Μετά και την προαναφερόμενη αγορά, η Εταιρεία κατέχει 1.132.606 ίδιες μετοχές, ποσοστό 1,0563% του συνόλου των μετοχών της Εταιρείας.

From: N. ΒΑΡΒΕΡΗΣ-MODA BAGNO Α.Ε.
Posted At: 13 February 2024 10:47
Conversation: ΑΝΑΚΟΙΝΩΣΗ ΡΥΘΜΙΖΟΜΕΝΗΣ ΠΛΗΡΟΦΟΡΙΑΣ ΤΟΥ Ν. 3556/2007: Γνωστοποίηση για μεταβολή ποσοστού μετόχων σε επίπεδο δικαιωμάτων ψήφου
Posted To: DOLAnnouncements2
Subject: ΑΝΑΚΟΙΝΩΣΗ ΡΥΘΜΙΖΟΜΕΝΗΣ ΠΛΗΡΟΦΟΡΙΑΣ ΤΟΥ Ν. 3556/2007: Γνωστοποίηση για μεταβολή ποσοστού μετόχων σε επίπεδο δικαιωμάτων ψήφου

ΑΝΑΚΟΙΝΩΣΗ ΡΥΘΜΙΖΟΜΕΝΗΣ ΠΛΗΡΟΦΟΡΙΑΣ ΤΟΥ Ν. 3556/2007

Γνωστοποίηση σημαντικών μεταβολών δικαιωμάτων ψήφου

Η Ανώνυμη Εταιρεία με την επωνυμία «Ν. ΒΑΡΒΕΡΗΣ - MODA BAGNO ΕΙΔΗ ΥΓΙΕΙΝΗΣ ΠΛΑΚΙΔΙΑ ΚΑΙ ΕΠΙΠΛΩΣΕΙΣ, ΑΝΩΝΥΜΟΣ ΒΙΟΜΗΧΑΝΙΚΗ ΚΑΙ ΕΜΠΟΡΙΚΗ ΕΤΑΙΡΕΙΑ» και τον διακριτικό τίτλο «Ν. ΒΑΡΒΕΡΗΣ – MODA BAGNO Α.Ε.», που εδρεύει στο Χαλάνδρι Αττικής, επί της οδού Αναπαύσεως, αρ. 50, με ΑΦΜ 094078571 («Εκδότρια»), σύμφωνα με τις διατάξεις του Ν. 3556/2007, κατόπιν της από 09.02.2024 γνωστοποίησης, ενημερώνει το επενδυτικό κοινό ότι η εταιρεία AL MAVΑ HOLDINGS S.A. στις 07.02.2024 έφτασε το όριο του 5% και κατέχει άμεσα 946.405 μετοχές που αντιστοιχούν σε ποσοστό 5,032% του μετοχικού κεφαλαίου και των δικαιωμάτων ψήφου αυτής.

Χαλάνδρι, 13 Φεβρουαρίου 2024

From: ΜΑΘΙΟΣ ΠΥΡΙΜΑΧΑ Α.Ε.
Posted At: 13 February 2024 11:22
Conversation: ΑΝΑΚΟΙΝΩΣΗ ΡΥΘΜΙΖΟΜΕΝΗΣ ΠΛΗΡΟΦΟΡΙΑΣ ΤΟΥ Ν.
3556/2007: Γνωστοποίηση συναλλαγών
Posted To: DOLAnnouncements2
Subject: ΑΝΑΚΟΙΝΩΣΗ ΡΥΘΜΙΖΟΜΕΝΗΣ ΠΛΗΡΟΦΟΡΙΑΣ ΤΟΥ Ν.
3556/2007: Γνωστοποίηση συναλλαγών

.

[Γνωστοποίηση συναλλαγών προσώπων που ασκούν διευθυντικά καθήκοντα βάσει του άρθρου 19 Κανονισμού \(ΕΕ\) αριθ. 596/2014](#)

From: ΠΛΑΣΤΙΚΑ ΚΡΗΤΗΣ Α.Β.Ε.Ε.
Posted At: 13 February 2024 12:23
Conversation: ΑΝΑΚΟΙΝΩΣΗ ΑΓΟΡΑΣ ΙΔΙΩΝ ΜΕΤΟΧΩΝ
Posted To: DOLAnnouncements2

Subject: ΑΝΑΚΟΙΝΩΣΗ ΑΓΟΡΑΣ ΙΔΙΩΝ ΜΕΤΟΧΩΝ

Βλέπετε συνημμένα την ΑΝΑΚΟΙΝΩΣΗ ΑΓΟΡΑΣ ΙΔΙΩΝ ΜΕΤΟΧΩΝ

[ΑΝΑΚΟΙΝΩΣΗ ΑΓΟΡΑΣ ΙΔΙΩΝ ΜΕΤΟΧΩΝ](#)

From: ΓΕΝΙΚΗ ΕΜΠΟΡΙΟΥ & ΒΙΟΜΗΧΑΝΙΑΣ
Posted At: 13 February 2024 12:43
Conversation: ΑΝΑΚΟΙΝΩΣΗ ΡΥΘΜΙΖΟΜΕΝΗΣ ΠΛΗΡΟΦΟΡΙΑΣ ΤΟΥ Ν.
3556/2007: Γνωστοποίηση συναλλαγών
Posted To: DOLAnnouncements2

Subject: ΑΝΑΚΟΙΝΩΣΗ ΡΥΘΜΙΖΟΜΕΝΗΣ ΠΛΗΡΟΦΟΡΙΑΣ ΤΟΥ Ν.
3556/2007: Γνωστοποίηση συναλλαγών

Η εταιρία «ΓΕΝΙΚΗ ΕΜΠΟΡΙΟΥ & ΒΙΟΜΗΧΑΝΙΑΣ Α.Ε.», σύμφωνα με τις διατάξεις του Ν. 3556/2007 (άρθρα 3 (ιστ), (ββ) και 21), σε συνδυασμό με το άρθρο 11 της απόφασης 1/434/03.07.2007 της Επιτροπής Κεφαλαιαγοράς και το άρθρο 19 του Κανονισμού (ΕΕ) αριθ. 596/2014 του Ευρωπαϊκού Κοινοβουλίου και του Συμβουλίου της 16^{ης} Απριλίου 2014, ενημερώνει το επενδυτικό κοινό ότι η Κα **Μαυρουδή Παναγιώτα** του Δημητρίου, εκτελεστικό μέλος του Διοικητικού Συμβουλίου της εταιρίας (υπόχρεο πρόσωπο με βάση το άρθρο 19 του κανονισμού), ενημέρωσε την εταιρία ότι κατά την συνεδρίαση του Χ.Α. της 12-02-2024 προέβη στην αγορά 500 ονομαστικών κοινών μετοχών της εταιρίας, συνολικής αξίας Ευρώ 886,16.

From: ΛΑΝΑΚΑΜ Α.Ε.
Posted At: 13 February 2024 14:20
Conversation: ΑΝΑΚΟΙΝΩΣΗ ΟΙΚΟΝΟΜΙΚΟΥ ΗΜΕΡΟΛΟΓΙΟΥ 2024
Posted To: DOLAnnouncements2

Subject: ΑΝΑΚΟΙΝΩΣΗ ΟΙΚΟΝΟΜΙΚΟΥ ΗΜΕΡΟΛΟΓΙΟΥ 2024

ΟΙΚΟΝΟΜΙΚΟ ΗΜΕΡΟΛΟΓΙΟ 2024 ΣΕ ΜΟΡΦΗ PDF

[ΟΙΚΟΝΟΜΙΚΟ ΗΜΕΡΟΛΟΓΙΟ ΤΗΣ ΕΤΑΙΡΙΑΣ ΛΑΝΑΚΑΜ ΑΕ ΤΟΥ ΕΤΟΥΣ 2024](#)

From: ΒΙΣ Α.Ε.
Posted At: 13 February 2024 15:22
Conversation: ΑΝΑΚΟΙΝΩΣΗ ΑΛΛΩΝ ΣΗΜΑΝΤΙΚΩΝ ΓΕΓΟΝΟΤΩΝ (ΔΕΝ ΠΡΟΒΛΕΠΟΝΤΑΙ ΣΕ ΑΛΛΕΣ ΚΑΤΗΓΟΡΙΕΣ)
Posted To: DOLAnnouncements2
Subject: ΑΝΑΚΟΙΝΩΣΗ ΑΛΛΩΝ ΣΗΜΑΝΤΙΚΩΝ ΓΕΓΟΝΟΤΩΝ (ΔΕΝ ΠΡΟΒΛΕΠΟΝΤΑΙ ΣΕ ΑΛΛΕΣ ΚΑΤΗΓΟΡΙΕΣ)

Στις 13.02.2024 υπεγράφη με την Τράπεζα ALPHA, ως εκπρόσωπο των ομολογιούχων δανειστών του Κοινού, εμπραγμάτως εξασφαλισμένου Ομολογιακού Δάνειου (ΚΟΔ) αρχικού ύψους 11.912.605,00 ΕΥΡΩ, το οποίο είχε συναφθεί στις 05.06.2015, η τροποποίηση των όρων του για λόγους αναχρηματοδότησης (υφιστάμενου) τραπεζικού δανεισμού. Η τροποποίηση έχει αναδρομική ισχύ από 15/09/23 και αφορά κυρίως στην παράταση του χρόνου λήξης στις 15.12.2027 (από τις 15.03.2023) και στην μείωση του spread, ενώ το ανεξόφλητο κεφάλαιο ανέρχεται σήμερα σε 6.312.605,00 ΕΥΡΩ

Μαγούλα 13.02.2024

Για την ΒΙΣ ΑΕ

Σουπιωνάς Κυριάκος

Υπεύθυνος εταιρικών ανακοινώσεων

Ομολογιακά Δάνεια Επιχειρήσεων – Οργανωμένη Αγορά (Μη Μετατρέψιμα)

Πλήθος Εισηγμένων Ομολογιών	Ονομαστική αξία	Τιμή έκδοσης	Σημερινό επιτόκιο	Ημερ. λήξης	Διάρκεια (έτη)	Σημείωση	Τοκομερίδιο		Μον. Διαπρα.	Ομόλογα Επιχειρήσεων	Δεδ. Τόκος	Αποδ. Λήξη	Κατωτ Τιμή	Ανωτ Τιμή	Τιμή κλειστ. Προηγ.	Κλείσιμο-ημ/νία	Όγκος	Αξία Συναλλαγών	Τελευταία εντολή					
							Κοινό	Προτιμησιακό											Τιμή	Αγορ./ Πώλ.	Ημερομηνία	λαχ έτους	Μεγ έτους	
500,000	1,000.00	1,000.00	4.00	10/07/2030	7	---	2	---	1	ΜΥΤΙΛΗΝΑΙΟΣ Α.Ε. (Μη μετατρέψιμο)	4.0000	3.9140	99.8323	100.0000	99.9562	99.8320	12/02/2024	397,000	398,414.14	99.8700	A	13/02/2024	98.7000	100.6000
320,000	1,000.00	1,000.00	3.40	21/07/2027	7	---	8	---	1	LAMDA DEVELOPMENT Α.Ε. (Μη μετατρέψιμο)	2.2667	4.9280	93.6000	94.8000	93.6550	94.5560	12/02/2024	86,000	80,934.38	93.2000	A	13/02/2024	92.0000	96.6083
200,000	1,000.00	1,000.00	2.10	27/10/2027	7	---	7	---	1	Ο.Π.Α.Π. Α.Ε. (Μη μετατρέψιμο)	6.4750	4.0670	92.6600	93.6400	92.6600	93.4700	12/02/2024	33,000	30,948.65	92.6600	A	13/02/2024	90.5800	94.5034
200,000	1,000.00	1,000.00	1.90	23/03/2028	7	---	6	---	1	ΜΟΤΟΡ ΟΙΛ ΔΙΥΛΙΣΤΗΡΙΑ ΚΟΡΙΝΘΟΥ ΑΕ (Μη μετατρέψιμο)	7.5472	3.9140	92.0000	92.0100	92.0011	92.0000	12/02/2024	91,000	84,407.81	91.9000	A	13/02/2024	91.2000	92.4499
100,000	1,000.00	1,000.00	2.70	25/05/2026	5	---	6	---	1	COSTAMARE PARTICIPATIONS PLC (Μη μετατρέψιμο)	6.0000	4.7830	94.8000	95.0000	94.9222	94.8560	12/02/2024	9,000	8,597.00	94.9000	A	13/02/2024	92.6789	97.0000
300,000	1,000.00	1,000.00	2.30	20/07/2028	7	---	6	---	1	ΠΡΟΝΤΕΑ ΑΕΕΑΠ (Μη μετατρέψιμο)	1.5333	4.6790	90.0000	90.5000	90.1200	90.6500	12/02/2024	15,000	13,541.00	90.0000	A	13/02/2024	86.1234	92.3500
150,000	1,000.00	1,000.00	2.65	22/10/2026	5	---	5	---	1	CPLP SHIPPING HOLDINGS PLC (Μη μετατρέψιμο)	8.4653	4.8190	94.0501	94.0501	94.0501	94.0500	12/02/2024	1,000	948.97	94.0501	A	13/02/2024	93.5000	95.0000
250,000	1,000.00	1,000.00	2.45	16/11/2028	7	---	5	---	1	ΕΛΒΑΛΧΑΛΚΟΡ Α.Ε. (Μη μετατρέψιμο)	6.1931	4.4670	90.2001	91.0000	91.0000	90.8060	12/02/2024	50,000	45,704.82	90.2001	A	13/02/2024	88.4206	93.3000
120,000	1,000.00	1,000.00	2.65	06/12/2028	7	---	5	---	1	ΝΟΒΑΛ ΠΡΟΠΕΡΤΥ ΑΕΕΑΠ (Μη μετατρέψιμο)	5.2264	4.6900	90.8000	92.4475	90.8000	90.8450	12/02/2024	23,000	21,051.68	90.6000	A	13/02/2024	88.5000	93.1999
500,000	1,000.00	1,000.00	2.75	03/07/2027	7	---	8	---	1	ΓΕΚ ΤΕΡΝΑ Α.Ε. (Μη μετατρέψιμο)	3.2847	4.7110	92.1100	93.0000	92.8000	92.5000	12/02/2024	115,000	106,848.07	92.4000	A	13/02/2024	91.6000	93.7000
100,000	1,000.00	1,000.00	2.80	25/01/2027	5	---	5	---	1	PREMIA Α.Ε. (Μη μετατρέψιμο)	1.6333	4.8180	91.7030	93.9899	93.9899	93.0480	12/02/2024	115,000	105,710.73	92.0022	A	13/02/2024	90.9974	94.9989
200,000	1,000.00	1,000.00	4.25	23/01/2029	5	---	1	---	1	AUTOHELLAS Α.Τ.Ε.Ε. (Μη μετατρέψιμο)	2.7153	4.2880	99.5000	99.9300	99.7977	99.4970	12/02/2024	31,000	31,021.47	99.5000	A	13/02/2024	97.5000	101.0000
120,000	1,000.00	1,000.00	3.95	04/04/2025	7	---	12	---	1	ΓΕΚ ΤΕΡΝΑ Α.Ε. (Μη μετατρέψιμο)	14.7028	4.0560	98.8000	98.9800	98.8309	99.3500	12/02/2024	35,000	35,105.40	98.9800	A	13/02/2024	98.7050	99.7800
175,000	1,000.00	1,000.00	3.40	26/07/2024	5	---	10	---	1	ΑΤΤΙCΑ Α.Ε. ΣΥΜΜΕΤΟΧΩΝ (Μη μετατρέψιμο)	1.8889	5.0320	98.6000	99.0000	98.9214	99.0000	12/02/2024	72,000	71,359.40	98.7200	A	13/02/2024	98.5000	99.3400
100,000	1,000.00	1,000.00	2.95	11/02/2027	5	---	5	---	1	SAFE BULKERS PARTICIPATIONS PLC (Μη μετατρέψιμο)	0.2458	4.8800	94.0500	94.3000	94.1175	94.5000	12/02/2024	20,000	18,828.42	94.0500	A	13/02/2024	93.3364	97.0000
230,000	1,000.00	1,000.00	4.70	12/07/2029	7	---	4	---	1	LAMDA DEVELOPMENT Α.Ε. (Μη μετατρέψιμο)	4.4389	4.3910	99.7000	100.0000	99.8926	100.0000	12/02/2024	27,000	27,090.85	99.7200	A	13/02/2024	98.3500	101.2000
100,000	1,000.00	1,000.00	4.40	26/07/2029	7	---	4	---	1	CPLP SHIPPING HOLDINGS PLC (Μη μετατρέψιμο)	2.4444	4.4740	98.3000	98.3000	98.3000	99.0000	12/02/2024	3,000	2,956.33	98.0200	A	13/02/2024	96.2000	100.2438
200,000	1,000.00	1,000.00	3.60	12/03/2026	7	---	10	---	1	ΑΕΡΟΠΟΡΙΑ ΑΙΓΑΙΟΥ Α.Ε. (Μη μετατρέψιμο)	15.6000	4.1230	97.5500	98.5000	97.5500	98.5010	12/02/2024	168,000	167,882.78	97.6010	A	13/02/2024	96.7110	99.3000

Σημειώσεις Εταιρικών Ομολόγων

Ο Όγκος Συναλλαγών υπολογίζεται ως (Τεμάχια) * (Ονομαστική Τιμή). Η Αξία Συναλλαγών υπολογίζεται ως (Τεμάχια) * (Ονομαστική Τιμή) * (Τιμή %) + (Δεδουλευμένοι Τόκοι).

Οι τιμές συναλλαγών των ομολόγων υπολογίζονται ως ποσοστό επί τοις εκατό (%) της ονομαστικής τους τιμής.

Όλα τα ομόλογα έχουν Ονομαστική Αξία εκπεφρασμένη σε Ευρώ (εκτός εάν σημειώνεται διαφορετικά).

Ομολογιακά Δάνεια Επιχειρήσεων – Οργανωμένη Αγορά (Μη Μετατρέψιμα)

Πλήθος Εισηγμένων Ομολογιών	Ονομαστική αξία	Τιμή έκδοσης	Σημερινό επιτόκιο	Ημερ. λήξης	Διάρκεια (έτη)	Σημείωση	Τοκομερίδιο		Μον. Διασπ.	Ομόλογα Επιχειρήσεων	Δεδ. Τόκος	Αποδ. Λήξη	Κατωτ Τιμή	Ανωτ Τιμή	Τιμή κλεισ. Προηγ.	Κλείσιμο-ημ/νία	Όγκος	Αξία Συναλλαγών	Τελευταία εντολή			Μεγ έτους		
							Κοινό	Προτιμησιακό											Τιμή	Αγορ./ Πώλ.	Ημερομηνία		λαχ έτους	
150,000	1,000.00	1,000.00	2.60	22/10/2026	7	---	9	---	1	ΤΕΡΝΑ ΕΝΕΡΓΕΙΑΚΗ Μ.Α.Ε.Χ. (Μη μετατρέψιμο)	8.3056	4.4830	93.4500	94.8000	94.1838	94.8000	12/02/2024	58,000	55,108.33	93.7000	A	13/02/2024	92.8293	95.5999
100,000	1,000.00	1,000.00	5.50	15/12/2028	5	---	1	---	1	IDEAL HOLDINGS Α.Ε. (Μη μετατρέψιμο)	9.4722	4.7050	103.0000	103.0000	103.0000	103.0000	12/02/2024	13,000	13,513.14	102.7000	A	13/02/2024	100.6502	103.2500
300,000	1,000.00	1,000.00	2.30	14/12/2028	7	---	5	---	1	ΓΕΚ ΤΕΡΝΑ Α.Ε. (Μη μετατρέψιμο)	4.0250	5.4710	86.6100	87.5999	86.6683	87.0160	12/02/2024	61,000	53,213.13	86.5000	A	13/02/2024	85.0000	89.9890

Σημειώσεις Εταιρικών Ομολόγων

Ο Όγκος Συναλλαγών υπολογίζεται ως (Τεμάχια) * (Ονομαστική Τιμή). Η Αξία Συναλλαγών υπολογίζεται ως (Τεμάχια) * (Ονομαστική Τιμή) * (Τιμή %) + (Δεδουλευμένοι Τόκοι).

Οι τιμές συναλλαγών των ομολόγων υπολογίζονται ως ποσοστό επί τοις εκατό (%) της ονομαστικής τους τιμής.

Όλα τα ομόλογα έχουν Ονομαστική Αξία εκπεφρασμένη σε Ευρώ (εκτός εάν σημειώνεται διαφορετικά).

Ομόλογα Ελληνικού Δημοσίου

Πλήθος Εισηγμ. Ομολογιών	Ονομ. αξία	Σημερινό επιτόκιο	Υπολογισμός Δεδουλευμένων	Ημερ/νία Λήξης [1]	Διάρκεια (έτη)	Σημείωση	Ημερομηνία Πληρ.	Αξία τρέχοντος	Μον. Διασπ.	Ομόλογα Ελληνικού Δημοσίου	Κατωτ Τιμή	Ανωτ Τιμή	Τιμή κλεισ.	Προηγ. Κλείσιμο-ημ/νία	Όγκος	Αξία Συναλλαγών	Τελευταία εντολή Αγορ./ Πώλ. Ημερομηνία
4,500,000	1,000.00	1.88	Πργμ/Πργμ	04/02/2035	15	---	04/02	1.88	1	ΟΕΔ-ΣΤΘ-040235-15X-1,875-1,000	---	---	---	---	---	---	---
1,805,793	1,000.00	3.45	Πργμ/Πργμ	02/04/2024	5	---	02/04	3.45	1	ΟΕΔ-ΣΤΘ-020424-05X-3,450-1,000	---	---	---	---	---	---	---
6,000,000	1,000.00	0.75	Πργμ/Πργμ	18/06/2031	10	---	18/06	0.75	1	ΟΕΔ-ΣΤΘ-180631-10X-0,750-1,000	---	---	---	---	---	---	---
3,150,000	1,000.00	3.88	Πργμ/Πργμ	15/06/2028	5	---	15/06	3.88	1	ΟΕΔ-ΣΤΘ-150628-05X-3,875-1,000	---	---	---	---	---	---	---
5,962,747,327	1.00	3.75	Πργμ/Πργμ	30/01/2028	10	---	/02 - 01/02 - 31/	3.75	1	ΟΕΔ-ΣΤΘ-300128-10X-3,750-1,00	---	---	---	85.4610 13/07/2018	---	---	1.0000 A 28/11/2018
7,067,309,386	1.00	3.90	Πργμ/Πργμ	30/01/2033	15	---	/02 - 01/02 - 31/	3.90	1	ΟΕΔ-ΣΤΘ-300133-15X-3,900-1,00	---	---	---	78.6730 13/07/2018	---	---	1.0000 A 28/11/2018
5,622,848,349	1.00	4.00	Πργμ/Πργμ	30/01/2037	19	---	/02 - 01/02 - 31/	4.00	1	ΟΕΔ-ΣΤΘ-300137-19X-4,000-1,00	---	---	---	77.0370 13/07/2018	---	---	1.0000 A 28/11/2018
5,476,770,669	1.00	4.20	Πργμ/Πργμ	30/01/2042	24	---	/02 - 01/02 - 31/	4.20	1	ΟΕΔ-ΣΤΘ-300142-24X-4,200-1,00	---	---	---	77.7640 13/07/2018	---	---	1.0000 A 28/11/2018
4,000,000	1,000.00	3.38	Πργμ/Πργμ	15/06/2034	10	---	15/06	3.38	1	ΟΕΔ-ΣΤΘ-150634-10X-3,375-1,000	---	---	---	---	---	---	---
48,794,718	1.00	4.30	Πργμ/Πργμ	24/02/2024	12	---	24/02	4.30	1	ΟΕΔ-ΣΤΘ-240224-12X-2,000-1,00	---	---	---	10.0000 22/06/2015	---	---	---
40,248,141	1.00	4.30	Πργμ/Πργμ	24/02/2025	13	---	24/02	4.30	1	ΟΕΔ-ΣΤΘ-240225-13X-2,000-1,00	---	---	---	10.0000 22/06/2015	---	---	---
59,586,043	1.00	4.30	Πργμ/Πργμ	24/02/2026	14	---	24/02	4.30	1	ΟΕΔ-ΣΤΘ-240226-14X-2,000-1,00	---	---	---	10.0000 22/06/2015	---	---	---
41,118,344	1.00	4.30	Πργμ/Πργμ	24/02/2027	15	---	24/02	4.30	1	ΟΕΔ-ΣΤΘ-240227-15X-2,000-1,00	---	---	---	10.0000 22/06/2015	---	---	---
45,137,734	1.00	4.30	Πργμ/Πργμ	24/02/2028	16	---	24/02	4.30	1	ΟΕΔ-ΣΤΘ-240228-16X-2,000-1,00	---	---	---	10.0000 22/06/2015	---	---	---
61,768,888	1.00	4.30	Πργμ/Πργμ	24/02/2029	17	---	24/02	4.30	1	ΟΕΔ-ΣΤΘ-240229-17X-2,000-1,00	---	---	---	10.0000 22/06/2015	---	---	---
54,567,744	1.00	4.30	Πργμ/Πργμ	24/02/2030	18	---	24/02	4.30	1	ΟΕΔ-ΣΤΘ-240230-18X-2,000-1,00	---	---	---	10.0000 22/06/2015	---	---	---
37,541,515	1.00	4.30	Πργμ/Πργμ	24/02/2031	19	---	24/02	4.30	1	ΟΕΔ-ΣΤΘ-240231-19X-2,000-1,00	---	---	---	10.0000 22/06/2015	---	---	---
37,558,317	1.00	4.30	Πργμ/Πργμ	24/02/2032	20	---	24/02	4.30	1	ΟΕΔ-ΣΤΘ-240232-20X-2,000-1,00	---	---	---	10.0000 22/06/2015	---	---	---
37,473,732	1.00	4.30	Πργμ/Πργμ	24/02/2033	21	---	24/02	4.30	1	ΟΕΔ-ΣΤΘ-240233-21X-2,000-1,00	---	---	---	10.0000 22/06/2015	---	---	---
33,888,293	1.00	4.30	Πργμ/Πργμ	24/02/2034	22	---	24/02	4.30	1	ΟΕΔ-ΣΤΘ-240234-22X-2,000-1,00	---	---	---	10.0000 22/06/2015	---	---	---
35,177,800	1.00	4.30	Πργμ/Πργμ	24/02/2035	23	---	24/02	4.30	1	ΟΕΔ-ΣΤΘ-240235-23X-2,000-1,00	---	---	---	10.0000 22/06/2015	---	---	---
35,547,268	1.00	4.30	Πργμ/Πργμ	24/02/2036	24	---	24/02	4.30	1	ΟΕΔ-ΣΤΘ-240236-24X-2,000-1,00	---	---	---	10.0000 22/06/2015	---	---	---
40,246,306	1.00	4.30	Πργμ/Πργμ	24/02/2037	25	---	24/02	4.30	1	ΟΕΔ-ΣΤΘ-240237-25X-2,000-1,00	---	---	---	10.0000 22/06/2015	---	---	---
37,643,952	1.00	4.30	Πργμ/Πργμ	24/02/2038	26	---	24/02	4.30	1	ΟΕΔ-ΣΤΘ-240238-26X-2,000-1,00	---	---	---	10.0000 22/06/2015	---	---	---
36,977,100	1.00	4.30	Πργμ/Πργμ	24/02/2039	27	---	24/02	4.30	1	ΟΕΔ-ΣΤΘ-240239-27X-2,000-1,00	---	---	---	10.0000 22/06/2015	---	---	---
41,615,000	1.00	4.30	Πργμ/Πργμ	24/02/2040	28	---	24/02	4.30	1	ΟΕΔ-ΣΤΘ-240240-28X-2,000-1,00	---	---	---	10.0000 22/06/2015	---	---	---
42,227,208	1.00	4.30	Πργμ/Πργμ	24/02/2041	29	---	24/02	4.30	1	ΟΕΔ-ΣΤΘ-240241-29X-2,000-1,00	---	---	---	10.0000 22/06/2015	---	---	---
68,288,487	1.00	4.30	Πργμ/Πργμ	24/02/2042	30	---	24/02	4.30	1	ΟΕΔ-ΣΤΘ-240242-30X-2,000-1,00	---	---	---	10.0000 22/06/2015	---	---	---
4,000,000	1,000.00	3.88	Πργμ/Πργμ	12/03/2029	10	---	12/03	3.88	1	ΟΕΔ-ΣΤΘ-120329-10X-3,875-1,000	---	---	---	---	---	100.0000	A 15/10/2019
4,500,000	1,000.00	0.00	Πργμ/Πργμ	12/02/2026	5	---	12/02	0.00	1	ΟΕΔ-ΣΤΘ-120226-05X-0,000-1,000	---	---	---	---	---	---	---
2,209,163	1,000.00	3.38	Πργμ/Πργμ	15/02/2025	7	---	15/02	3.38	1	ΟΕΔ-ΣΤΘ-150225-07X-3,375-1,000	---	---	---	---	---	---	---
964,000	1,000.00	3.25	Πργμ/Πργμ	20/03/2025	6	---	20/03	3.25	1	ΟΕΔ-ΣΤΘ-200325-06X-3,250-1,000	---	---	---	---	---	---	---
2,100,000	1,000.00	3.55	Πργμ/Πργμ	20/03/2026	7	---	20/03	3.55	1	ΟΕΔ-ΣΤΘ-200326-07X-3,550-1,000	---	---	---	---	---	---	---
5,500,000	1,000.00	1.50	Πργμ/Πργμ	18/06/2030	10	---	18/06	1.50	1	ΟΕΔ-ΣΤΘ-180630-10X-1,500-1,000	---	---	---	---	---	---	---

Σημειώσεις Ομολόγων Ελλ. Δημοσίου

Ο Όγκος Συναλλαγών υπολογίζεται ως (Τεμάχια) * (Ονομαστική Τιμή). Η Αξία Συναλλαγών υπολογίζεται ως (Τεμάχια) * (Ονομαστική Τιμή) * (Τιμή %) + (Δεδουλευμένοι Τόκοι)

Η Αξία του τρέχοντος τοκομεριδίου για τις εκδόσεις Ονομαστικής Αξίας 0,01 ευρώ, αναφέρεται σε Ονομαστική Αξία 100 ευρώ.

FLR (= Floating Interest Rate) Ομόλογο Μεταβλητού Επιτοκίου.

[1] - Η Ημερομηνία Λήξης της τοκοφόρου περιόδου και η Ημερομηνία Πληρωμής του τοκομεριδίου.

Ομόλογα Ελληνικού Δημοσίου

Πλήθος Εισηγμ. Ομολογιών	Ονομ. αξία	Σημερινό επιτόκιο	Υπολογισμός Δεδουλευμένων	Ημερ/νία Λήξης [1]	Διάρκεια (έτη)	Σημείωση	Ημερομηνία Πληρ.	Αξία τρέχοντος	Μον. Διαπρ.	Ομόλογα Ελληνικού Δημοσίου	Κατωτ Τιμή	Ανωτ Τιμή	Τιμή κλεισ.	Προηγ. Κλείσιμο-ημ/νία	Όγκος	Αξία Συναλλαγών	Τελευταία εντολή Αγορ./ Πώλ. Ημερομηνία
3,500,000	1,000.00	4.38	Πργμ/Πργμ	18/07/2038	15	---	18/07	4.38	1	ΟΕΔ-ΣΤΘ-180738-15X-4,375-1,000	---	---	---	---	---	---	---
40,000	1,000.00	4.67	FLR Πργμ/360	18/09/2024	1	---	18/09 - 19/03	---	1	ΟΕΔ-ΚΥΜ-180924-01X-4,670-1,000	---	---	---	---	---	---	---
5,364,250	1,000.00	3.25	Πργμ/Πργμ	20/03/2050	30	---	20/03	3.25	1	ΟΕΔ-ΣΤΘ-200350-30X-3,250-1,000	---	---	---	---	---	---	---
3,924,361	1,000.00	2.00	Πργμ/Πργμ	22/04/2027	7	---	22/04	2.00	1	ΟΕΔ-ΣΤΘ-220427-07X-2,000-1,000	---	---	---	---	---	---	99.9000 A 22/04/2020
2,500,000	1,000.00	1.88	Πργμ/Πργμ	23/07/2026	7	---	23/07	1.88	1	ΟΕΔ-ΣΤΘ-230726-07X-1,875-1,000	---	---	---	---	---	---	---
4,700,000	1,000.00	4.25	Πργμ/Πργμ	15/06/2033	10	---	15/06	4.25	1	ΟΕΔ-ΣΤΘ-150633-10X-4,250-1,000	---	---	---	---	---	---	---
3,500,000	1,000.00	1.88	Πργμ/Πργμ	24/01/2052	30	---	24/01	1.88	1	ΟΕΔ-ΣΤΘ-240152-30X-1,875-1,000	---	---	---	---	---	---	---
3,700,000	1,000.00	1.75	Πργμ/Πργμ	18/06/2032	10	---	18/06	1.75	1	ΟΕΔ-ΣΤΘ-180632-10X-1,750-1,000	---	---	---	---	---	---	---
2,200,000	1,000.00	1.13	FLR Πργμ/360	15/12/2027	5	---	- 15/12 - 15/03 -	---	1	ΟΕΔ-ΚΥΜ-151227-05X-1,130-1,000	---	---	---	---	---	---	102.1600 A 30/12/2022

Σημειώσεις Ομολόγων Ελλ. Δημοσίου

Ο Όγκος Συναλλαγών υπολογίζεται ως (Τεμάχια) * (Ονομαστική Τιμή). Η Αξία Συναλλαγών υπολογίζεται ως (Τεμάχια) * (Ονομαστική Τιμή) * (Τιμή %) + (Δεδουλευμένοι Τόκοι)

Η Αξία του τρέχοντος τοκομεριδίου για τις εκδόσεις Ονομαστικής Αξίας 0,01 ευρώ, αναφέρεται σε Ονομαστική Αξία 100 ευρώ.

FLR (= Floating Interest Rate) Ομόλογο Μεταβλητού Επιτοκίου.

[1] - Η Ημερομηνία Λήξης της τοκοφόρου περιόδου και η Ημερομηνία Πληρωμής του τοκομεριδίου.

Ημερήσιο Δελτίο Τιμών

Έτος: 145 Αύξων Αριθμός Συνεδρίασης: 31

Ενότητα 5: Ομόλογα Ελληνικού Δημοσίου Διαπραγματεύσιμα με τη Μέθοδο Εκφώνησης - Αντιφώνησης

Τρίτη, 13 Φεβρουαρίου, 2024

Ομόλογα σε Κυκλοφορία	Νόμισμα / Ελάχιστη διαπραγ.	Ημερομηνία Πληρ.	Αξία τρέχοντος τοκομεριδίου	Σημείωση	Τοκομερίδιο	Μονάδα διαπίσης	Ημερ/νία Έκδοσης	Διάρκεια (έτη)	Σημερινό επιτόκιο	Υ.Δ.Τ σε ημέρες	Ομόλογα	Τελευταία τιμή προηγ.	Τελευτ. Τιμή	Εκφ. τοις μετρητοίς (€) Αγορ. / Πώλ	μετρητοίς (€) Ημερομηνία	Συναλλαγές σε τμχ	Ελάχιστο ζωής	Μέγιστο ζωής	
0	GBP / 10	01/12	0.25	---	67	1	01/12/1928	100	2.5	360	Ε.Κ.Τ.Ε.	---	---	---	---	---	---	---	
103,746	GBP / 10	01/12	0.25	---	65	1	01/12/1930	98	2.5	360	Ε.Κ.Τ.Ε. σειρά	2.27	05/02/1996	2.27	Π	05/02/1996	---	2.27	2.27

Νομικών Προσώπων και Εταιρειών σε Συνάλλαγμα και Ευρο

Σημειώσεις Ομολόγων Ελλ. Δημοσίου

Υ.Δ.Τ: Υπολογισμός Δεδουλευμένων Τόκων.

FLR (= Floating Interest Rate) Ομόλογο Μεταβλητού Επιτοκίου.

Η ελάχιστη διαπραγματεύσιμη Ονομαστική Αξία για όλους τους Άυλους Τίτλους του Δημοσίου είναι τα 100 Ευρώ.

(μφρ-0)

Πίνακας Μελών Χρηματιστηρίου Αθηνών και Μελών ΕΤ.ΕΚ.

Επωνυμία	Διεύθυνση	Τηλέφωνο	Φαξ	Αγορά Μετοχών			Αγορά Παραγώγων		Μέλη ΕΤ.ΕΚ.	
				Μέλος Αγοράς	Μέλος εξ Αποστάσεως	Ειδικός Διαπρήτης	Διαπρήτης	Ειδικός Διαπρήτης	Γενικό Εκκαθ/στικό	Άμεσο Εκκαθ/στικό
AEONIC SECURITIES C.I.F. P.L.C.	ΛΑΪΟΥ 6, ΓΡ. 301B, ANNA COURT ,	35725337600		a						
ARGUS STOCKBROKERS LTD	25 ΛΕΩΦΟΡΟΣ ΔΗΜΟΣΘΕΝΗ ΣΕΒΕΡΗ 25 ,	0035722717000		a	a		a			
ATLANTIC SECURITIES LTD	ΠΡΟΔΡΟΜΟΥ 37 37,	0035722445400		a	a					
ΑΧΟΝ ΧΡΗΜΑΤΙΣΤΗΡΙΑΚΗ Α.Ε.Π.Ε.Υ.	ΣΤΑΔΙΟΥ 48 48, ΑΘΗΝΑ	2103363800		a			a			
ΒΕΤΑ ΧΡΗΜΑΤΙΣΤΗΡΙΑΚΗ Α.Ε.Π.Ε.Υ.	Λ.ΑΛΕΞΑΝΔΡΑΣ 29 29 , ΑΘΗΝΑ	210 6478900		a		a	a			a
BNP PARIBAS S.A.	ΛΑΜΨΑΚΟΥ 2 , ΑΘΗΝΑ	2107468525							a	
BOFA SECURITIES EUROPE SA	51 RUE LA BOÏTIE ,	+33 153655555		a	a					
CAPITAL AXEΠEY	ΜΗΤΡΟΠΟΛΕΩΣ 58 58, ΑΘΗΝΑ	2103369700		a			a			
CITIGROUP GLOBAL MARKETS EUROPE AG	REUTERWEG 16 16,	+49 691366-0		a	a					
CITIGROUP GLOBAL MARKETS LIMITED	33 CANADA SQUARE -CANARY WHARF 1,	+44 02079864000		a						
CREDIT SUISSE BANK (EUROPE), S.A.	CALLE AYALA 42, 3A PLANTA-B MADRID ,	+34917916000		a	a					
CREDIT SUISSE SECURITIES (EUROPE) LIMITED	ONE CABOT SQUARE 1 , LONDON	+44 2078888888		a						
DEUTSCHE BANK AG	GREAT WINCHESTER STREET 1 , LONDON	+44 20 754 54209	00441133361437		a					
EUROBANK EQUITIES ΜΟΝΟΠΡΟΣΩΠΗ Α.Ε.Π.Ε.Υ.	ΦΙΛΕΛΛΗΝΩΝ 10 & ΞΕΝΟΦΩΝΤΟΣ 13 , ΑΘΗΝΑ	2103720425		a		a	a			a
EUROCORP Α.Ε.Π.Ε.Υ.	ΠΛ.ΦΙΛΙΚΗΣ ΕΤΑΙΡΕΙΑΣ 14 14, ΑΘΗΝΑ	2107263600		a			a			a
EUROTRUST ΧΡΗΜΑΤΙΣΤΗΡΙΑΚΗ Α.Ε.Π.Ε.Υ.	ΣΕΒΑΣΤΟΥΠΟΛΕΩΣ 113 113, ΑΘΗΝΑ	2103363100		a						
EUROXX ΧΡΗΜΑΤΙΣΤΗΡΙΑΚΗ Α.Ε.Π.Ε.Υ.	ΠΑΛΛΑΙΟΛΟΓΟΥ 7, ΧΑΛΑΝΔΡΙ	(210)-6879400	(210)-6879401	a		a	a			a
ΠΑΛΛΑΙΟΛΟΓΟΥ 7, ΧΑΛΑΝΔΡΙ		+30 2106879400	210-6879401							
FREEDOM FINANCE EUROPE LTD	ΧΡΗΣΤΑΚΗ ΚΡΑΝΟΥ 20 ,	035725257786		a	a					
GLOBAL CAPITAL SECURITIES & FINANCIAL SERVICES LTD	Λ.ΑΡΧΙΕΠΙΣΚΟΠΟΥ ΜΑΚΑΡΙΟΥ Γ50 50,	0035722710710		a	a					
GREENPOST TRADING EUROPE LTD	KIMONOS 3, ACROPOLIS MANSIONS, 2ND FLOOR, FLAT/OFFICE 202 ,	035722521389		a	a	a				
HSBC CONTINENTAL EUROPE	Λ.ΜΕΣΣΟΓΕΙΩΝ 109-111 109-111,	2106960000							a	
INDEX ΧΡΗΜΑΤΙΣΤΗΡΙΑΚΗ Α.Ε.Π.Ε.Υ.	ΔΡΑΓΑΤΣΑΝΙΟΥ 6 6, ΑΘΗΝΑ	2103213920		a						
LAIKI FINANCIAL SERVICES LTD	ΛΕΩΦ. ΒΥΡΩΝΟΣ 26, ΛΕΥΚΩΣΙΑ ΚΥΠΡΟΥ	357 22367367	357 22718567		a					
MEGA EQUITY SECURITIES & FINANCIAL SERVICES PUBLIC LTD	ΛΕΩΦ.ΓΡΙΒΑ ΔΙΓΕΝΗ 42-44 42-44,	0035722711711		a	a		a			
MERIT ΧΡΗΜΑΤΙΣΤΗΡΙΑΚΗ Α.Ε.Π.Ε.Υ.	ΣΟΦΟΚΛΕΟΥΣ 5 5, ΑΘΗΝΑ	21 4100 8800		a		a	a			a
MERRILL LYNCH INTERNATIONAL	2 KING EDWARD STREET 2 , LONDON	+44 20276281000		a						
NUNTIUS ΧΡΗΜΑΤΙΣΤΗΡΙΑΚΗ Μον. Α.Ε.Π.Ε.Υ.	ΔΡΑΓΑΤΣΑΝΙΟΥ 6 6, ΑΘΗΝΑ	2103350599		a						
ONE PLUS CAPITAL LIMITED	75 PRODRΟΜΟΥ AVENUE NICOSIA 1307 ,	35722873760		a	a					
PROCHOICE CHRIMATISTIRIAKI LTD	ΛΕΩΦ.ΣΠΥΡΟΥ ΚΥΠΡΙΑΝΟΥ 57, ΑΚΙΝΗΤΑ Φ 57,	035724661192		a	a					
SHARELINK SECURITIES & FINANCIAL SERVICES LTD	HOUSE-ΘΕΟΤΟΚΗ 6 ΜΕΓΑΡΟ ΕΛΛΗΝΑ 6 ,	+357 22554200		a			a			
SOCIETE GENERALE S.A.	17 COURS VALMY, CEDEX ,	+157290504		a	a		a			

Πίνακας Μελών Χρηματιστηρίου Αθηνών και Μελών ΕΤ.ΕΚ.

Επωνυμία			Αγορά Μετοχών			Αγορά Παραγώγων		Μέλη ΕΤ.ΕΚ.	
Διεύθυνση	Τηλέφωνο	Φαξ	Μέλος Αγοράς	Μέλος εξ Αποστάσεως	Ειδικός Διαπρήτης	Διαπρήτης	Ειδικός Διαπρήτης	Γενικό Εκκαθιστικό	Άμεσο Εκκαθιστικό
SOLIDUS SECURITIES Α.Ε.Π.Ε.Υ.			a			a			a
ΛΟΥΙΖΗΣ ΡΙΑΝΚΟΥΡ 64 64, ΑΘΗΝΑ	2106900600								
THE CYPRUS INVESTMENT & SECURITIES CORPORATION LTD			a	a					
1 AG. PROKOPIΟΥ & POSIDONOS 1ST FLOOR 154,	0035722121700								
UBS EUROPE SE			a	a					
OPERNTURM, BOCKENHEIMER LANDSTRASSE 2-4 ,	496921790								
UBS LIMITED				a					
FINSBURY AVENUE 1 , LONDON	+44 2075687135								
Α. ΣΑΡΡΗΣ ΧΡΗΜΑΤΙΣΤΗΡΙΑΚΗ Α.Ε.Π.Ε.Υ			a						
ΔΡΑΓΑΤΣΑΝΙΟΥ 6 6, ΑΘΗΝΑ	2103367700								
ΑΛΦΑ FINANCE ΜΟΝΟΠΡΟΣΩΠΗ ΑΕΠΕΥ			a		a	a	a		a
ΠΑΝΕΠΙΣΤΗΜΙΟΥ 45 5, ΑΘΗΝΑ	2103677400								
ΑΛΦΑ ΤΡΑΠΕΖΑ ΑΝΩΝΥΜΗ ΕΤΑΙΡΙΑ								a	
ΣΤΑΔΙΟΥ 40 , ΑΘΗΝΑ	2103260000								
Γ. Α. ΠΕΡΒΑΝΑΣ ΧΡΗΜΑΤΙΣΤΗΡΙΑΚΗ Α.Ε.Π.Ε.Υ			a						
ΣΟΦΟΚΛΕΟΥΣ 7-9 7-9, ΑΘΗΝΑ	2103727200								
ΕΘΝΙΚΗ ΤΡΑΠΕΖΑ ΤΗΣ ΕΛΛΑΔΟΣ Α.Ε.			a		a	a		a	
ΑΙΟΛΟΥ 86, ΑΘΗΝΑ	(210)-3341000	(210)-3228187							
ΑΚΑΔΗΜΙΑΣ 68, ΑΘΗΝΑ	(210)-3328817	(210)-3328678							
ΕΘΝΙΚΗ ΧΡΗΜΑΤΙΣΤΗΡΙΑΚΗ ΜΟΝΟΠΡΟΣΩΠΗ ΑΕΠΕΥ			a		a	a	a		
ΛΕΩΦΟΡΟΣ ΑΘΗΝΩΝ 128-132 & ΙΦΙΓΕΝΙΑΣ 66, ΑΘΗΝΑ	2103328784								
ΕΛΛΗΝΙΚΗ ΤΡΑΠΕΖΑ (ΕΠΕΝΔΥΣΕΙΣ) ΛΤΔ				a					
ΛΕΩΦ.ΚΥΡΙΑΚΟΥ ΜΑΤΣΗ 31 - ΤΘ 24747 , ΛΕΥΚΩΣΙΑ ΚΥΠΡΟΥ	+357 22500100	357 22500110							
ΕΛΛΗΝΟΑΜΕΡΙΚΑΝΙΚΗ ΧΡΗΜΑΤΙΣΤΗΡΙΑΚΗ ΑΕΠΕΥ			a		a	a			a
ΑΝΔΡΕΑ ΠΑΠΑΝΔΡΕΟΥ 27 27, ΜΑΡΟΥΣΙ	2103311100								
Ι. Χ. ΜΑΥΡΙΚΗΣ ΧΡΗΜΑΤΙΣΤΗΡΙΑΚΗ Α.Ε.Π.Ε.Υ			a						
ΣΟΦΟΚΛΕΟΥΣ 5 5, ΑΘΗΝΑ	2103216730								
ΚΑΠΠΑ ΧΡΗΜΑΤΙΣΤΗΡΙΑΚΗ Α.Ε.Π.Ε.Υ.			a			a			
ΒΑΛΛΑΩΡΙΤΟΥ 15 15, ΑΘΗΝΑ	2103678600								
ΚΑΡΑΜΑΝΩΦ ΧΡΗΜΑΤΙΣΤΗΡΙΑΚΗ Α.Ε.Π.Ε.Υ.			a						
ΠΛ.ΑΓ.ΘΕΟΔΩΡΩΝ 2 2, ΑΘΗΝΑ	2103212947								
ΚΥΚΛΟΣ ΧΡΗΜΑΤΙΣΤΗΡΙΑΚΗ Α.Ε.Π.Ε.Υ.			a			a			
ΧΑΡΙΑΛΟΥ ΤΡΙΚΟΥΠΗ 6-8-10 39, ΑΘΗΝΑ	2103364300								
ΛΕΩΝ ΔΕΠΟΛΑΣ ΧΡΗΜΑΤΙΣΤΗΡΙΑΚΗ Α.Ε.Π.Ε.Υ.			a		a	a			
ΧΡΗΣΤΟΥ ΛΑΔΑ 1 1, ΑΘΗΝΑ	2103213276 -28								
Ν. ΧΡΥΣΟΧΟΙΔΗΣ ΧΡΗΜΑΤΙΣΤΗΡΙΑΚΗ Α.Ε.Π.Ε.Υ			a			a			a
ΣΟΦΟΚΛΕΟΥΣ 7-9 7-9, ΑΘΗΝΑ	2103213913								
ΠΑΓΚΡΗΤΙΑ ΤΡΑΠΕΖΑ ΑΝΩΝΥΜΗ ΕΤΑΙΡΕΙΑ								a	
ΙΚΑΡΟΥ 5 ,	2810338746								
ΠΑΝΤΕΛΑΚΗΣ ΧΡΗΜΑΤΙΣΤΗΡΙΑΚΗ Α.Ε.Π.Ε.Υ			a		a	a	a		
ΕΘΝΙΚΗΣ ΑΝΤΙΣΤΑΣΕΩΣ 57, ΚΤΙΡΙΟ Β 57, ΧΑΛΑΝΔΡΙ	2106965000								
ΠΕΙΡΑΙΩΣ ΜΟΝΟΠΡΟΣΩΠΗ Α.Ε.Π.Ε.Υ.			a		a	a	a		a
ΣΤΑΔΙΟΥ 10 10, ΑΘΗΝΑ	2103354100								
ΣΤ. ΕΜ. ΛΑΥΡΕΝΤΑΚΗΣ ΧΡΗΜΑΤΙΣΤΗΡΙΑΚΗ Α.Ε.Π.Ε.Υ.			a			a			
ΣΟΦΟΚΛΕΟΥΣ 7-9 7-9, ΑΘΗΝΑ	2103213336								
ΤΡΑΠΕΖΑ EUROBANK ΑΕ								a	
ΟΘΩΝΟΣ 8 , ΑΘΗΝΑ	2144043907								
ΤΡΑΠΕΖΑ ΟΡΤΙΜΑ BANK Α.Ε.			a		a	a	a	a	
ΑΙΓΙΑΛΕΙΑΣ 32 & ΠΑΡΑΔΕΙΣΟΥ , ΜΑΡΟΥΣΙ	210 8173000								
ΤΡΑΠΕΖΑ ΠΕΙΡΑΙΩΣ ΑΝΩΝΥΜΟΣ ΕΤΑΙΡΕΙΑ			a			a		a	
ΑΜΕΡΙΚΗΣ 4 , ΑΘΗΝΑ	2103335000								

Πίνακας Μετοχών Υπό Ειδική Διαπραγμάτευση

Χρέεγραφα	Κατηγορία Διαπραγμάτευσης
Ειδικός Διαπραγματευτής	Εναρξη Ειδικής Διαπραγμάτευσης
MLS ΠΛΗΡΟΦΟΡΙΚΗ (ΚΟ)	Κατάσταση σε Αναστολή
ΠΕΙΡΑΙΩΣ ΜΟΝΟΠΡΟΣΩΠΗ Α.Ε.Π.Ε.Υ.	01/08/2019
ALPHA ETF FTSE Athex Large Cap	Διαπραγματεύσιμα Αμοιβαία Κεφάλαια (Δ.Α.Κ.)
ΑΛΦΑ FINANCE ΜΟΝΟΠΡΟΣΩΠΗ ΑΕΠΕΥ	02/01/1900
ΕΘΝΙΚΗ ΧΡΗΜΑΤΙΣΤΗΡΙΑΚΗ ΜΟΝΟΠΡΟΣΩΠΗ ΑΕΠΕΥ	02/01/1900
ALPHA TRUST ΣΥΜΜΕΤΟΧΩΝ (ΚΟ)	Κύρια Αγορά
EUROBANK EQUITIES ΜΟΝΟΠΡΟΣΩΠΗ Α.Ε.Π.Ε.Υ.	06/02/2023
ΛΕΩΝ ΔΕΠΟΛΑΣ ΧΡΗΜΑΤΙΣΤΗΡΙΑΚΗ Α.Ε.Π.Ε.Υ.	04/01/2021
ALPHA ΥΠΗΡΕΣΙΩΝ ΣΥΜΜ (ΚΟ)	Κύρια Αγορά
EUROBANK EQUITIES ΜΟΝΟΠΡΟΣΩΠΗ Α.Ε.Π.Ε.Υ.	22/10/2006
GREENPOST TRADING EUROPE LTD	12/06/2023
MERIT ΧΡΗΜΑΤΙΣΤΗΡΙΑΚΗ Α.Ε.Π.Ε.Υ.	03/09/2012
ΑΛΦΑ FINANCE ΜΟΝΟΠΡΟΣΩΠΗ ΑΕΠΕΥ	29/02/2016
ΕΘΝΙΚΗ ΧΡΗΜΑΤΙΣΤΗΡΙΑΚΗ ΜΟΝΟΠΡΟΣΩΠΗ ΑΕΠΕΥ	02/01/1900
ΕΛΛΗΝΟΑΜΕΡΙΚΑΝΙΚΗ ΧΡΗΜΑΤΙΣΤΗΡΙΑΚΗ ΑΕΠΕΥ	25/07/2014
ΛΕΩΝ ΔΕΠΟΛΑΣ ΧΡΗΜΑΤΙΣΤΗΡΙΑΚΗ Α.Ε.Π.Ε.Υ.	04/01/2016
ΠΕΙΡΑΙΩΣ ΜΟΝΟΠΡΟΣΩΠΗ Α.Ε.Π.Ε.Υ.	28/05/2009
ΑΤΤΙΚΑ BANK Α.Τ.Ε. (ΚΟ)	Κύρια Αγορά
EUROXX ΧΡΗΜΑΤΙΣΤΗΡΙΑΚΗ Α.Ε.Π.Ε.Υ.	22/01/2016
AUSTRIACARD (ΚΑ)	Κύρια Αγορά
ΒΕΤΑ ΧΡΗΜΑΤΙΣΤΗΡΙΑΚΗ Α.Ε.Π.Ε.Υ.	23/03/2023
EUROBANK EQUITIES ΜΟΝΟΠΡΟΣΩΠΗ Α.Ε.Π.Ε.Υ.	15/05/2023
AUTOHELLAS (ΚΟ)	Κύρια Αγορά
EUROXX ΧΡΗΜΑΤΙΣΤΗΡΙΑΚΗ Α.Ε.Π.Ε.Υ.	02/07/2018
ΑΛΦΑ FINANCE ΜΟΝΟΠΡΟΣΩΠΗ ΑΕΠΕΥ	01/07/2019
AVE (ΚΟ)	Κύρια Αγορά
EUROXX ΧΡΗΜΑΤΙΣΤΗΡΙΑΚΗ Α.Ε.Π.Ε.Υ.	05/06/2020
BRIQ PROPERTIES (ΚΟ)	Κύρια Αγορά
EUROBANK EQUITIES ΜΟΝΟΠΡΟΣΩΠΗ Α.Ε.Π.Ε.Υ.	09/09/2019
ΛΕΩΝ ΔΕΠΟΛΑΣ ΧΡΗΜΑΤΙΣΤΗΡΙΑΚΗ Α.Ε.Π.Ε.Υ.	22/02/2021
ΠΕΙΡΑΙΩΣ ΜΟΝΟΠΡΟΣΩΠΗ Α.Ε.Π.Ε.Υ.	05/02/2024
CENERGY HOLDINGS (ΚΑ)	Κύρια Αγορά
EUROBANK EQUITIES ΜΟΝΟΠΡΟΣΩΠΗ Α.Ε.Π.Ε.Υ.	02/01/2016
ΑΛΦΑ FINANCE ΜΟΝΟΠΡΟΣΩΠΗ ΑΕΠΕΥ	02/01/2016
ΠΑΝΤΕΛΑΚΗΣ ΧΡΗΜΑΤΙΣΤΗΡΙΑΚΗ Α.Ε.Π.Ε.Υ.	27/12/2022
ΤΡΑΠΕΖΑ ΟΡΤΙΜΑ BANK Α.Ε.	14/03/2022
CNL CAPITAL (ΚΟ)	Κύρια Αγορά
MERIT ΧΡΗΜΑΤΙΣΤΗΡΙΑΚΗ Α.Ε.Π.Ε.Υ.	01/10/2018
COCA-COLA HBC AG (ΚΟ)	Κύρια Αγορά
ΒΕΤΑ ΧΡΗΜΑΤΙΣΤΗΡΙΑΚΗ Α.Ε.Π.Ε.Υ.	08/03/2021
ΕΘΝΙΚΗ ΧΡΗΜΑΤΙΣΤΗΡΙΑΚΗ ΜΟΝΟΠΡΟΣΩΠΗ ΑΕΠΕΥ	02/01/1900
ΠΕΙΡΑΙΩΣ ΜΟΝΟΠΡΟΣΩΠΗ Α.Ε.Π.Ε.Υ.	04/05/2015
DIMAND (ΚΟ)	Κύρια Αγορά
EUROBANK EQUITIES ΜΟΝΟΠΡΟΣΩΠΗ Α.Ε.Π.Ε.Υ.	08/08/2022
ΑΛΦΑ FINANCE ΜΟΝΟΠΡΟΣΩΠΗ ΑΕΠΕΥ	08/08/2022
ΠΑΝΤΕΛΑΚΗΣ ΧΡΗΜΑΤΙΣΤΗΡΙΑΚΗ Α.Ε.Π.Ε.Υ.	15/05/2023
EUROBANK HOLDINGS (ΚΟ)	Κύρια Αγορά
EUROBANK EQUITIES ΜΟΝΟΠΡΟΣΩΠΗ Α.Ε.Π.Ε.Υ.	01/06/2012
GREENPOST TRADING EUROPE LTD	12/06/2023
MERIT ΧΡΗΜΑΤΙΣΤΗΡΙΑΚΗ Α.Ε.Π.Ε.Υ.	06/11/2017
ΑΛΦΑ FINANCE ΜΟΝΟΠΡΟΣΩΠΗ ΑΕΠΕΥ	09/01/2006
ΕΘΝΙΚΗ ΧΡΗΜΑΤΙΣΤΗΡΙΑΚΗ ΜΟΝΟΠΡΟΣΩΠΗ ΑΕΠΕΥ	02/01/1900
ΕΛΛΗΝΟΑΜΕΡΙΚΑΝΙΚΗ ΧΡΗΜΑΤΙΣΤΗΡΙΑΚΗ ΑΕΠΕΥ	25/07/2014
ΛΕΩΝ ΔΕΠΟΛΑΣ ΧΡΗΜΑΤΙΣΤΗΡΙΑΚΗ Α.Ε.Π.Ε.Υ.	30/11/2018
ΠΕΙΡΑΙΩΣ ΜΟΝΟΠΡΟΣΩΠΗ Α.Ε.Π.Ε.Υ.	28/09/2009
FOURLIS ΣΥΜΜΕΤΟΧΩΝ (ΚΟ)	Κύρια Αγορά
EUROBANK EQUITIES ΜΟΝΟΠΡΟΣΩΠΗ Α.Ε.Π.Ε.Υ.	01/12/2016
ΠΕΙΡΑΙΩΣ ΜΟΝΟΠΡΟΣΩΠΗ Α.Ε.Π.Ε.Υ.	06/03/2017
HELLENIQ ENERGY (ΚΟ)	Κύρια Αγορά
EUROBANK EQUITIES ΜΟΝΟΠΡΟΣΩΠΗ Α.Ε.Π.Ε.Υ.	01/11/2023
ΑΛΦΑ FINANCE ΜΟΝΟΠΡΟΣΩΠΗ ΑΕΠΕΥ	07/11/2023
ΕΛΛΗΝΟΑΜΕΡΙΚΑΝΙΚΗ ΧΡΗΜΑΤΙΣΤΗΡΙΑΚΗ ΑΕΠΕΥ	14/09/2015
ΠΕΙΡΑΙΩΣ ΜΟΝΟΠΡΟΣΩΠΗ Α.Ε.Π.Ε.Υ.	20/03/2017
IDEAL HOLDINGS (ΚΟ)	Κύρια Αγορά
EUROBANK EQUITIES ΜΟΝΟΠΡΟΣΩΠΗ Α.Ε.Π.Ε.Υ.	07/06/2021
ΠΕΙΡΑΙΩΣ ΜΟΝΟΠΡΟΣΩΠΗ Α.Ε.Π.Ε.Υ.	07/06/2021
INTERCONTINENTAL (ΚΟ)	Κύρια Αγορά
ΛΕΩΝ ΔΕΠΟΛΑΣ ΧΡΗΜΑΤΙΣΤΗΡΙΑΚΗ Α.Ε.Π.Ε.Υ.	03/06/2019

Πίνακας Μετοχών Υπό Ειδική Διαπραγμάτευση

Χρεόγραφο	Κατηγορία Διαπραγμάτευσης
Ειδικός Διαπραγματευτής	Έναρξη Ειδικής Διαπραγμάτευσης
INTRAKAT (ΚΟ)	Κύρια Αγορά
ΒΕΤΑ ΧΡΗΜΑΤΙΣΤΗΡΙΑΚΗ Α.Ε.Π.Ε.Υ.	04/10/2021
ΠΑΝΤΕΛΑΚΗΣ ΧΡΗΜΑΤΙΣΤΗΡΙΑΚΗ Α.Ε.Π.Ε.Υ.	10/10/2022
JUMBO (ΚΟ)	Κύρια Αγορά
ΒΕΤΑ ΧΡΗΜΑΤΙΣΤΗΡΙΑΚΗ Α.Ε.Π.Ε.Υ.	01/02/2021
EUROBANK EQUITIES ΜΟΝΟΠΡΟΣΩΠΗ Α.Ε.Π.Ε.Υ.	25/05/2020
GREENPOST TRADING EUROPE LTD	12/06/2023
MERIT ΧΡΗΜΑΤΙΣΤΗΡΙΑΚΗ Α.Ε.Π.Ε.Υ.	06/11/2017
ΠΕΙΡΑΙΩΣ ΜΟΝΟΠΡΟΣΩΠΗ Α.Ε.Π.Ε.Υ.	06/03/2017
LAMDA DEVELOPMENT(ΚΟ)	Κύρια Αγορά
EUROBANK EQUITIES ΜΟΝΟΠΡΟΣΩΠΗ Α.Ε.Π.Ε.Υ.	08/12/2014
ΠΑΝΤΕΛΑΚΗΣ ΧΡΗΜΑΤΙΣΤΗΡΙΑΚΗ Α.Ε.Π.Ε.Υ.	06/11/2017
ΠΕΙΡΑΙΩΣ ΜΟΝΟΠΡΟΣΩΠΗ Α.Ε.Π.Ε.Υ.	29/06/2017
ORILINA PROPERTIES ΑΕΕΑΠ (ΚΟ)	Κύρια Αγορά
EUROBANK EQUITIES ΜΟΝΟΠΡΟΣΩΠΗ Α.Ε.Π.Ε.Υ.	11/12/2023
ΛΕΩΝ ΔΕΠΟΛΑΣ ΧΡΗΜΑΤΙΣΤΗΡΙΑΚΗ Α.Ε.Π.Ε.Υ.	11/12/2023
PREMIA (ΚΟ)	Κύρια Αγορά
ΒΕΤΑ ΧΡΗΜΑΤΙΣΤΗΡΙΑΚΗ Α.Ε.Π.Ε.Υ.	01/06/2021
ΛΕΩΝ ΔΕΠΟΛΑΣ ΧΡΗΜΑΤΙΣΤΗΡΙΑΚΗ Α.Ε.Π.Ε.Υ.	05/12/2022
ΠΑΝΤΕΛΑΚΗΣ ΧΡΗΜΑΤΙΣΤΗΡΙΑΚΗ Α.Ε.Π.Ε.Υ.	23/12/2021
PROFILE (ΚΟ)	Κύρια Αγορά
ΠΑΝΤΕΛΑΚΗΣ ΧΡΗΜΑΤΙΣΤΗΡΙΑΚΗ Α.Ε.Π.Ε.Υ.	01/07/2019
ΤΡΑΠΕΖΑ ΟΡΤΙΜΑ BANK Α.Ε.	03/04/2023
QUALITY & RELIABILITY (ΚΟ)	Κύρια Αγορά
ΤΡΑΠΕΖΑ ΟΡΤΙΜΑ BANK Α.Ε.	03/01/2023
QUEST ΣΥΜΜΕΤΟΧΩΝ (ΚΟ)	Κύρια Αγορά
ΒΕΤΑ ΧΡΗΜΑΤΙΣΤΗΡΙΑΚΗ Α.Ε.Π.Ε.Υ.	26/03/2018
EUROBANK EQUITIES ΜΟΝΟΠΡΟΣΩΠΗ Α.Ε.Π.Ε.Υ.	28/01/2019
SPACE HELLAS (ΚΟ)	Κύρια Αγορά
MERIT ΧΡΗΜΑΤΙΣΤΗΡΙΑΚΗ Α.Ε.Π.Ε.Υ.	09/12/2022
TITAN CEMENT (ΚΑ)	Κύρια Αγορά
ΒΕΤΑ ΧΡΗΜΑΤΙΣΤΗΡΙΑΚΗ Α.Ε.Π.Ε.Υ.	01/02/2021
EUROBANK EQUITIES ΜΟΝΟΠΡΟΣΩΠΗ Α.Ε.Π.Ε.Υ.	06/11/2019
ΠΕΙΡΑΙΩΣ ΜΟΝΟΠΡΟΣΩΠΗ Α.Ε.Π.Ε.Υ.	18/01/2021
TRADE ESTATES ΑΕΕΑΠ (ΚΟ)	Κύρια Αγορά
EUROBANK EQUITIES ΜΟΝΟΠΡΟΣΩΠΗ Α.Ε.Π.Ε.Υ.	08/11/2023
EUROBANK EQUITIES ΜΟΝΟΠΡΟΣΩΠΗ Α.Ε.Π.Ε.Υ.	10/11/2023
ΠΑΝΤΕΛΑΚΗΣ ΧΡΗΜΑΤΙΣΤΗΡΙΑΚΗ Α.Ε.Π.Ε.Υ.	08/11/2023
ΠΑΝΤΕΛΑΚΗΣ ΧΡΗΜΑΤΙΣΤΗΡΙΑΚΗ Α.Ε.Π.Ε.Υ.	10/11/2023
VIOTALCO SA/NV (ΚΑ)	Κύρια Αγορά
EUROBANK EQUITIES ΜΟΝΟΠΡΟΣΩΠΗ Α.Ε.Π.Ε.Υ.	04/03/2014
MERIT ΧΡΗΜΑΤΙΣΤΗΡΙΑΚΗ Α.Ε.Π.Ε.Υ.	17/03/2014
ΑΛΦΑ FINANCE ΜΟΝΟΠΡΟΣΩΠΗ ΑΕΠΕΥ	11/03/2008
ΑΒΑΞ Α.Ε. (ΚΟ)	Κύρια Αγορά
EUROBANK EQUITIES ΜΟΝΟΠΡΟΣΩΠΗ Α.Ε.Π.Ε.Υ.	14/12/2015
ΠΕΙΡΑΙΩΣ ΜΟΝΟΠΡΟΣΩΠΗ Α.Ε.Π.Ε.Υ.	01/02/2021
ΤΡΑΠΕΖΑ ΟΡΤΙΜΑ BANK Α.Ε.	04/09/2023
ΑΔΜΗΕ ΣΥΜΜΕΤΟΧΩΝ Α.Ε. (ΚΟ)	Κύρια Αγορά
EUROBANK EQUITIES ΜΟΝΟΠΡΟΣΩΠΗ Α.Ε.Π.Ε.Υ.	24/05/2021
ΕΛΛΗΝΟΑΜΕΡΙΚΑΝΙΚΗ ΧΡΗΜΑΤΙΣΤΗΡΙΑΚΗ ΑΕΠΕΥ	09/03/2020
ΠΕΙΡΑΙΩΣ ΜΟΝΟΠΡΟΣΩΠΗ Α.Ε.Π.Ε.Υ.	29/06/2017
ΑΕΡΟΠΟΡΙΑ ΑΙΓΑΙΟΥ (ΚΟ)	Κύρια Αγορά
EUROBANK EQUITIES ΜΟΝΟΠΡΟΣΩΠΗ Α.Ε.Π.Ε.Υ.	22/09/2020
ΑΛΟΥΜΥΛΑ (ΚΟ)	Κύρια Αγορά
ΠΕΙΡΑΙΩΣ ΜΟΝΟΠΡΟΣΩΠΗ Α.Ε.Π.Ε.Υ.	31/07/2023
ΑΝΔΡΟΜΕΔΑ ΑΕΕΧ (ΚΟ)	Κύρια Αγορά
ΒΕΤΑ ΧΡΗΜΑΤΙΣΤΗΡΙΑΚΗ Α.Ε.Π.Ε.Υ.	15/02/2021
ΤΡΑΠΕΖΑ ΟΡΤΙΜΑ BANK Α.Ε.	03/04/2023
ΓΕΚ ΤΕΡΝΑ (ΚΟ)	Κύρια Αγορά
ΒΕΤΑ ΧΡΗΜΑΤΙΣΤΗΡΙΑΚΗ Α.Ε.Π.Ε.Υ.	08/03/2021
EUROBANK EQUITIES ΜΟΝΟΠΡΟΣΩΠΗ Α.Ε.Π.Ε.Υ.	24/05/2021
ΠΕΙΡΑΙΩΣ ΜΟΝΟΠΡΟΣΩΠΗ Α.Ε.Π.Ε.Υ.	29/08/2019

Πίνακας Μετοχών Υπό Ειδική Διαπραγμάτευση

Χρεόγραφο	Κατηγορία Διαπραγμάτευσης
Ειδικός Διαπραγματευτής	Έναρξη Ειδικής Διαπραγμάτευσης
ΔΕΗ (ΚΟ)	Κύρια Αγορά
ΒΕΤΑ ΧΡΗΜΑΤΙΣΤΗΡΙΑΚΗ Α.Ε.Π.Ε.Υ.	01/02/2021
ΕΥΡΟΒΑΝΚ ΕQUITIES ΜΟΝΟΠΡΟΣΩΠΗ Α.Ε.Π.Ε.Υ.	22/10/2006
GREENPOST TRADING EUROPE LTD	12/06/2023
MERIT ΧΡΗΜΑΤΙΣΤΗΡΙΑΚΗ Α.Ε.Π.Ε.Υ.	06/11/2017
ΑΛΦΑ FINANCE ΜΟΝΟΠΡΟΣΩΠΗ ΑΕΠΕΥ	09/01/2006
ΕΘΝΙΚΗ ΧΡΗΜΑΤΙΣΤΗΡΙΑΚΗ ΜΟΝΟΠΡΟΣΩΠΗ ΑΕΠΕΥ	02/01/1900
ΕΛΛΗΝΟΑΜΕΡΙΚΑΝΙΚΗ ΧΡΗΜΑΤΙΣΤΗΡΙΑΚΗ ΑΕΠΕΥ	01/09/2014
ΠΕΙΡΑΙΩΣ ΜΟΝΟΠΡΟΣΩΠΗ Α.Ε.Π.Ε.Υ.	28/09/2009
ΕΘΝΙΚΗ ΤΡΑΠΕΖΑ (ΚΟ)	Κύρια Αγορά
ΕΥΡΟΒΑΝΚ ΕQUITIES ΜΟΝΟΠΡΟΣΩΠΗ Α.Ε.Π.Ε.Υ.	22/10/2006
GREENPOST TRADING EUROPE LTD	12/06/2023
MERIT ΧΡΗΜΑΤΙΣΤΗΡΙΑΚΗ Α.Ε.Π.Ε.Υ.	03/09/2012
ΑΛΦΑ FINANCE ΜΟΝΟΠΡΟΣΩΠΗ ΑΕΠΕΥ	09/01/2006
ΕΘΝΙΚΗ ΧΡΗΜΑΤΙΣΤΗΡΙΑΚΗ ΜΟΝΟΠΡΟΣΩΠΗ ΑΕΠΕΥ	02/01/1900
ΕΛΛΗΝΟΑΜΕΡΙΚΑΝΙΚΗ ΧΡΗΜΑΤΙΣΤΗΡΙΑΚΗ ΑΕΠΕΥ	25/07/2014
ΛΕΩΝ ΔΕΠΟΛΑΣ ΧΡΗΜΑΤΙΣΤΗΡΙΑΚΗ Α.Ε.Π.Ε.Υ.	20/05/2015
ΠΕΙΡΑΙΩΣ ΜΟΝΟΠΡΟΣΩΠΗ Α.Ε.Π.Ε.Υ.	08/09/2008
ΕΚΤΕΡ (ΚΟ)	Κύρια Αγορά
ΒΕΤΑ ΧΡΗΜΑΤΙΣΤΗΡΙΑΚΗ Α.Ε.Π.Ε.Υ.	26/09/2022
ΕΥΡΟΒΑΝΚ ΕQUITIES ΜΟΝΟΠΡΟΣΩΠΗ Α.Ε.Π.Ε.Υ.	16/10/2017
ΛΕΩΝ ΔΕΠΟΛΑΣ ΧΡΗΜΑΤΙΣΤΗΡΙΑΚΗ Α.Ε.Π.Ε.Υ.	21/05/2018
ΕΛΑΣΤΡΟΝ (ΚΟ)	Κύρια Αγορά
ΛΕΩΝ ΔΕΠΟΛΑΣ ΧΡΗΜΑΤΙΣΤΗΡΙΑΚΗ Α.Ε.Π.Ε.Υ.	20/02/2017
ΕΒΑΛΧΑΛΚΟΡ (ΚΟ)	Κύρια Αγορά
ΒΕΤΑ ΧΡΗΜΑΤΙΣΤΗΡΙΑΚΗ Α.Ε.Π.Ε.Υ.	09/01/2023
ΕΥΡΟΒΑΝΚ ΕQUITIES ΜΟΝΟΠΡΟΣΩΠΗ Α.Ε.Π.Ε.Υ.	07/05/2018
ΑΛΦΑ FINANCE ΜΟΝΟΠΡΟΣΩΠΗ ΑΕΠΕΥ	07/05/2018
ΕΛΛΑΚΤΩΡ (ΚΟ)	Κύρια Αγορά
ΕΥΡΟΒΑΝΚ ΕQUITIES ΜΟΝΟΠΡΟΣΩΠΗ Α.Ε.Π.Ε.Υ.	01/06/2012
ΕΥΡΟΧΧ ΧΡΗΜΑΤΙΣΤΗΡΙΑΚΗ Α.Ε.Π.Ε.Υ.	24/09/2018
ΑΛΦΑ FINANCE ΜΟΝΟΠΡΟΣΩΠΗ ΑΕΠΕΥ	18/03/2019
ΕΘΝΙΚΗ ΧΡΗΜΑΤΙΣΤΗΡΙΑΚΗ ΜΟΝΟΠΡΟΣΩΠΗ ΑΕΠΕΥ	02/01/1900
ΠΕΙΡΑΙΩΣ ΜΟΝΟΠΡΟΣΩΠΗ Α.Ε.Π.Ε.Υ.	22/10/2018
ΕΛΛΗΝ ΧΡΗΜΑΤΙΣΤΗΡΙΑ-Χ.Α. (ΚΟ)	Κύρια Αγορά
ΕΘΝΙΚΗ ΧΡΗΜΑΤΙΣΤΗΡΙΑΚΗ ΜΟΝΟΠΡΟΣΩΠΗ ΑΕΠΕΥ	02/01/1900
ΕΛΛΗΝΟΑΜΕΡΙΚΑΝΙΚΗ ΧΡΗΜΑΤΙΣΤΗΡΙΑΚΗ ΑΕΠΕΥ	01/09/2014
ΠΕΙΡΑΙΩΣ ΜΟΝΟΠΡΟΣΩΠΗ Α.Ε.Π.Ε.Υ.	04/05/2015
ΕΛΤΟΝ (ΚΟ)	Κύρια Αγορά
ΤΡΑΠΕΖΑ ΟΡΤΙΜΑ BANK Α.Ε.	30/01/2023
ΕΝΤΕΡΣΟΦΤ (ΚΟ)	Κύρια Αγορά
ΕΥΡΟΒΑΝΚ ΕQUITIES ΜΟΝΟΠΡΟΣΩΠΗ Α.Ε.Π.Ε.Υ.	22/06/2020
ΑΛΦΑ FINANCE ΜΟΝΟΠΡΟΣΩΠΗ ΑΕΠΕΥ	23/03/2023
ΕΥΔΑΠ (ΚΟ)	Κύρια Αγορά
ΕΥΡΟΒΑΝΚ ΕQUITIES ΜΟΝΟΠΡΟΣΩΠΗ Α.Ε.Π.Ε.Υ.	10/06/2019
ΑΛΦΑ FINANCE ΜΟΝΟΠΡΟΣΩΠΗ ΑΕΠΕΥ	27/01/2020
ΕΥΡΩΣΥΜΒΟΥΛΟΙ (ΚΟ)	Κύρια Αγορά
ΤΡΑΠΕΖΑ ΟΡΤΙΜΑ BANK Α.Ε.	01/02/2023
ΙΝΤΕΡΓΟΥΝΤ-ΞΥΛΕΜΠΟΡΙΑ (ΚΟ)	Κύρια Αγορά
ΕΥΡΟΒΑΝΚ ΕQUITIES ΜΟΝΟΠΡΟΣΩΠΗ Α.Ε.Π.Ε.Υ.	05/07/2021
ΠΑΝΤΕΛΑΚΗΣ ΧΡΗΜΑΤΙΣΤΗΡΙΑΚΗ Α.Ε.Π.Ε.Υ.	01/07/2021
ΙΝΤΕΡΛΑΪΦ (ΚΟ)	Κύρια Αγορά
ΒΕΤΑ ΧΡΗΜΑΤΙΣΤΗΡΙΑΚΗ Α.Ε.Π.Ε.Υ.	24/10/2022
ΠΕΙΡΑΙΩΣ ΜΟΝΟΠΡΟΣΩΠΗ Α.Ε.Π.Ε.Υ.	22/01/2024
ΚΛΟΥΚΙΝΑΣ - ΛΑΠΠΑΣ (ΚΟ)	Κύρια Αγορά
ΤΡΑΠΕΖΑ ΟΡΤΙΜΑ BANK Α.Ε.	02/01/2023
ΚΛΩΣΤ/ΡΓΙΑ ΝΑΥΠΑΚΤΟΥ (ΚΟ)	Κύρια Αγορά
ΤΡΑΠΕΖΑ ΟΡΤΙΜΑ BANK Α.Ε.	29/01/2024
ΚΡΙ - ΚΡΙ (ΚΟ)	Κύρια Αγορά
ΕΥΡΟΒΑΝΚ ΕQUITIES ΜΟΝΟΠΡΟΣΩΠΗ Α.Ε.Π.Ε.Υ.	07/05/2018
ΛΕΩΝ ΔΕΠΟΛΑΣ ΧΡΗΜΑΤΙΣΤΗΡΙΑΚΗ Α.Ε.Π.Ε.Υ.	16/01/2017
ΠΕΙΡΑΙΩΣ ΜΟΝΟΠΡΟΣΩΠΗ Α.Ε.Π.Ε.Υ.	11/12/2023
ΛΑΜΨΑ (ΚΟ)	Κύρια Αγορά
ΛΕΩΝ ΔΕΠΟΛΑΣ ΧΡΗΜΑΤΙΣΤΗΡΙΑΚΗ Α.Ε.Π.Ε.Υ.	16/01/2017
ΜΟΤΟΔΥΝΑΜΙΚΗ (ΚΟ)	Κύρια Αγορά
ΤΡΑΠΕΖΑ ΟΡΤΙΜΑ BANK Α.Ε.	25/08/2023

Πίνακας Μετοχών Υπό Ειδική Διαπραγμάτευση

Χρεόγραφο	Κατηγορία Διαπραγμάτευσης
Ειδικός Διαπραγματευτής	Εναρξη Ειδικής Διαπραγμάτευσης
ΜΟΤΟΡ ΟΙΛ (ΚΟ)	Κύρια Αγορά
ΒΕΤΑ ΧΡΗΜΑΤΙΣΤΗΡΙΑΚΗ Α.Ε.Π.Ε.Υ.	08/03/2021
EUROBANK EQUITIES ΜΟΝΟΠΡΟΣΩΠΗ Α.Ε.Π.Ε.Υ.	22/10/2006
GREENPOST TRADING EUROPE LTD	12/06/2023
MERIT ΧΡΗΜΑΤΙΣΤΗΡΙΑΚΗ Α.Ε.Π.Ε.Υ.	25/02/2019
ΕΘΝΙΚΗ ΧΡΗΜΑΤΙΣΤΗΡΙΑΚΗ ΜΟΝΟΠΡΟΣΩΠΗ ΑΕΠΕΥ	02/01/1900
ΛΕΩΝ ΔΕΠΟΛΑΣ ΧΡΗΜΑΤΙΣΤΗΡΙΑΚΗ Α.Ε.Π.Ε.Υ.	01/04/2019
ΠΕΙΡΑΙΩΣ ΜΟΝΟΠΡΟΣΩΠΗ Α.Ε.Π.Ε.Υ.	04/05/2015
ΜΠΛΕ ΚΕΔΡΟΣ (ΚΟ)	Κύρια Αγορά
ΤΡΑΠΕΖΑ ΟΡΤΙΜΑ BANK Α.Ε.	16/10/2023
ΤΡΑΠΕΖΑ ΟΡΤΙΜΑ BANK Α.Ε.	08/11/2023
ΜΥΤΙΛΗΝΑΙΟΣ (ΚΟ)	Κύρια Αγορά
ΒΕΤΑ ΧΡΗΜΑΤΙΣΤΗΡΙΑΚΗ Α.Ε.Π.Ε.Υ.	11/04/2022
EUROBANK EQUITIES ΜΟΝΟΠΡΟΣΩΠΗ Α.Ε.Π.Ε.Υ.	20/09/2017
GREENPOST TRADING EUROPE LTD	12/06/2023
MERIT ΧΡΗΜΑΤΙΣΤΗΡΙΑΚΗ Α.Ε.Π.Ε.Υ.	25/02/2019
ΑΛΦΑ FINANCE ΜΟΝΟΠΡΟΣΩΠΗ ΑΕΠΕΥ	15/04/2019
ΕΘΝΙΚΗ ΧΡΗΜΑΤΙΣΤΗΡΙΑΚΗ ΜΟΝΟΠΡΟΣΩΠΗ ΑΕΠΕΥ	02/01/1900
ΠΕΙΡΑΙΩΣ ΜΟΝΟΠΡΟΣΩΠΗ Α.Ε.Π.Ε.Υ.	04/05/2015
ΟΛΠ (ΚΟ)	Κύρια Αγορά
EUROBANK EQUITIES ΜΟΝΟΠΡΟΣΩΠΗ Α.Ε.Π.Ε.Υ.	06/02/2019
ΟΠΑΠ (ΚΟ)	Κύρια Αγορά
ΒΕΤΑ ΧΡΗΜΑΤΙΣΤΗΡΙΑΚΗ Α.Ε.Π.Ε.Υ.	11/04/2022
EUROBANK EQUITIES ΜΟΝΟΠΡΟΣΩΠΗ Α.Ε.Π.Ε.Υ.	22/10/2006
GREENPOST TRADING EUROPE LTD	12/06/2023
MERIT ΧΡΗΜΑΤΙΣΤΗΡΙΑΚΗ Α.Ε.Π.Ε.Υ.	20/03/2017
ΑΛΦΑ FINANCE ΜΟΝΟΠΡΟΣΩΠΗ ΑΕΠΕΥ	09/01/2006
ΕΘΝΙΚΗ ΧΡΗΜΑΤΙΣΤΗΡΙΑΚΗ ΜΟΝΟΠΡΟΣΩΠΗ ΑΕΠΕΥ	02/01/1900
ΕΛΛΗΝΟΑΜΕΡΙΚΑΝΙΚΗ ΧΡΗΜΑΤΙΣΤΗΡΙΑΚΗ ΑΕΠΕΥ	25/07/2014
ΠΕΙΡΑΙΩΣ ΜΟΝΟΠΡΟΣΩΠΗ Α.Ε.Π.Ε.Υ.	04/05/2015
ΟΤΕ (ΚΟ)	Κύρια Αγορά
ΒΕΤΑ ΧΡΗΜΑΤΙΣΤΗΡΙΑΚΗ Α.Ε.Π.Ε.Υ.	11/04/2022
EUROBANK EQUITIES ΜΟΝΟΠΡΟΣΩΠΗ Α.Ε.Π.Ε.Υ.	22/10/2006
GREENPOST TRADING EUROPE LTD	12/06/2023
MERIT ΧΡΗΜΑΤΙΣΤΗΡΙΑΚΗ Α.Ε.Π.Ε.Υ.	20/03/2017
ΑΛΦΑ FINANCE ΜΟΝΟΠΡΟΣΩΠΗ ΑΕΠΕΥ	09/01/2006
ΕΘΝΙΚΗ ΧΡΗΜΑΤΙΣΤΗΡΙΑΚΗ ΜΟΝΟΠΡΟΣΩΠΗ ΑΕΠΕΥ	02/01/1900
ΕΛΛΗΝΟΑΜΕΡΙΚΑΝΙΚΗ ΧΡΗΜΑΤΙΣΤΗΡΙΑΚΗ ΑΕΠΕΥ	25/07/2014
ΛΕΩΝ ΔΕΠΟΛΑΣ ΧΡΗΜΑΤΙΣΤΗΡΙΑΚΗ Α.Ε.Π.Ε.Υ.	20/04/2015
ΠΕΙΡΑΙΩΣ ΜΟΝΟΠΡΟΣΩΠΗ Α.Ε.Π.Ε.Υ.	08/09/2008
ΠΑΠΟΥΤΣΑΝΗΣ (ΚΟ)	Κύρια Αγορά
ΒΕΤΑ ΧΡΗΜΑΤΙΣΤΗΡΙΑΚΗ Α.Ε.Π.Ε.Υ.	25/11/2013
ΑΛΦΑ FINANCE ΜΟΝΟΠΡΟΣΩΠΗ ΑΕΠΕΥ	19/11/2018
ΠΕΙΡΑΙΩΣ FINANCIAL HOLD (ΚΟ)	Κύρια Αγορά
EUROBANK EQUITIES ΜΟΝΟΠΡΟΣΩΠΗ Α.Ε.Π.Ε.Υ.	22/10/2006
EUROXX ΧΡΗΜΑΤΙΣΤΗΡΙΑΚΗ Α.Ε.Π.Ε.Υ.	15/02/2016
GREENPOST TRADING EUROPE LTD	12/06/2023
MERIT ΧΡΗΜΑΤΙΣΤΗΡΙΑΚΗ Α.Ε.Π.Ε.Υ.	16/09/2013
ΑΛΦΑ FINANCE ΜΟΝΟΠΡΟΣΩΠΗ ΑΕΠΕΥ	15/04/2019
ΕΘΝΙΚΗ ΧΡΗΜΑΤΙΣΤΗΡΙΑΚΗ ΜΟΝΟΠΡΟΣΩΠΗ ΑΕΠΕΥ	02/01/1900
ΕΛΛΗΝΟΑΜΕΡΙΚΑΝΙΚΗ ΧΡΗΜΑΤΙΣΤΗΡΙΑΚΗ ΑΕΠΕΥ	25/07/2014
ΛΕΩΝ ΔΕΠΟΛΑΣ ΧΡΗΜΑΤΙΣΤΗΡΙΑΚΗ Α.Ε.Π.Ε.Υ.	30/11/2018
ΠΕΙΡΑΙΩΣ ΜΟΝΟΠΡΟΣΩΠΗ Α.Ε.Π.Ε.Υ.	16/02/2009
ΠΕΤΡΟΠΟΥΛΟΣ ΠΕΤΡΟΣ (ΚΟ)	Κύρια Αγορά
EUROBANK EQUITIES ΜΟΝΟΠΡΟΣΩΠΗ Α.Ε.Π.Ε.Υ.	01/04/2019
ΠΑΝΤΕΛΑΚΗΣ ΧΡΗΜΑΤΙΣΤΗΡΙΑΚΗ Α.Ε.Π.Ε.Υ.	16/03/2020
ΠΛΑΣΤΙΚΑ ΘΡΑΚΗΣ (ΚΟ)	Κύρια Αγορά
EUROBANK EQUITIES ΜΟΝΟΠΡΟΣΩΠΗ Α.Ε.Π.Ε.Υ.	26/03/2018
ΑΛΦΑ FINANCE ΜΟΝΟΠΡΟΣΩΠΗ ΑΕΠΕΥ	26/03/2018
ΡΕΒΟΪΛ (ΚΟ)	Κύρια Αγορά
ΒΕΤΑ ΧΡΗΜΑΤΙΣΤΗΡΙΑΚΗ Α.Ε.Π.Ε.Υ.	26/06/2023
ΣΑΡΑΝΤΗΣ ΓΡ. (ΚΟ)	Κύρια Αγορά
ΒΕΤΑ ΧΡΗΜΑΤΙΣΤΗΡΙΑΚΗ Α.Ε.Π.Ε.Υ.	14/05/2012
EUROBANK EQUITIES ΜΟΝΟΠΡΟΣΩΠΗ Α.Ε.Π.Ε.Υ.	24/10/2016
ΣΙΔΜΑ ΜΕΤΑΛΛΟΥΡΓΙΚΗ (ΚΟ)	Κύρια Αγορά
ΤΡΑΠΕΖΑ ΟΡΤΙΜΑ BANK Α.Ε.	25/05/2023
ΤΕΡΝΑ ΕΝΕΡΓΕΙΑΚΗ (ΚΟ)	Κύρια Αγορά
EUROBANK EQUITIES ΜΟΝΟΠΡΟΣΩΠΗ Α.Ε.Π.Ε.Υ.	24/05/2021
ΠΕΙΡΑΙΩΣ ΜΟΝΟΠΡΟΣΩΠΗ Α.Ε.Π.Ε.Υ.	09/12/2019

Πίνακας Μετοχών Υπό Ειδική Διαπραγμάτευση

Χρεόγραφο	Κατηγορία Διαπραγμάτευσης
Ειδικός Διαπραγματευτής	Έναρξη Ειδικής Διαπραγμάτευσης
ΤΕΧΝΙΚΗ ΟΛΥΜΠΙΑΚΗ (ΚΟ)	Κύρια Αγορά
ΤΡΑΠΕΖΑ ΟΡΤΙΜΑ BANK Α.Ε.	05/07/2023
ΤΖΙΡΑΚΙΑΝ ΠΡΟΦΙΛ (ΚΟ)	Κύρια Αγορά
ΛΕΩΝ ΔΕΠΟΛΑΣ ΧΡΗΜΑΤΙΣΤΗΡΙΑΚΗ Α.Ε.Π.Ε.Υ.	19/07/2021
ΤΡΑΠΕΖΑ ΟΡΤΙΜΑ BANK (ΚΟ)	Κύρια Αγορά
EUROBANK EQUITIES ΜΟΝΟΠΡΟΣΩΠΗ Α.Ε.Π.Ε.Υ.	11/12/2023
ΑΛΦΑ FINANCE ΜΟΝΟΠΡΟΣΩΠΗ ΑΕΠΕΥ	12/12/2023
ΤΡΑΠΕΖΑ ΟΡΤΙΜΑ BANK Α.Ε.	06/11/2023

Γνωστοποιήσεις Συναλλαγών - Κατάλογος Υπόχρεων Προσώπων

Ημερομηνία Υποβολής [1]	Επωνυμία	Λόγος Υποβολής [2]	Υπόχρεος	Ιδιότητα Υποχρέου	Σχέση με τον Υπόχρεο	Ημερομηνία Συναλλαγής	Αγορά	Όγκος Συναλλαγών	Αξία Συναλλαγών	Φύση Συναλλαγής [3]	Είδος Χρηματικού μέσου	Παρατηρήσεις [4]
13/02/2024	ALPHA ΥΠΗΡΕΣΙΩΝ ΚΑΙ ΣΥΜΜΕΤΟΧΩΝ ΑΝΩΝΥΜΗ ΕΤΑΙΡΕΙΑ	A	ΑΝΔΡΟΝΙΚΑΚΗΣ ΣΠΥΡΙΔΩΝ	Γεν.Διευθυντής	Ο Ιδιος	12/02/2024	ΕΚΤΟΣ ΑΓΟΡΩΝ	33,970	10,191.00	A	Μετοχή	2
13/02/2024	ALPHA ΥΠΗΡΕΣΙΩΝ ΚΑΙ ΣΥΜΜΕΤΟΧΩΝ ΑΝΩΝΥΜΗ ΕΤΑΙΡΕΙΑ	A	ΦΙΛΑΡΕΤΟΣ ΣΠΥΡΙΔΩΝ	Γεν.Διευθυντής	Ο Ιδιος	12/02/2024	ΕΚΤΟΣ ΑΓΟΡΩΝ	33,970	10,191.00	A	Μετοχή	2
13/02/2024	ΓΕΝ. ΕΜΠΟΡΙΟΥ & ΒΙΟΜΗΧΑΝΙΑΣ	A	ΜΑΥΡΟΥΔΗ ΠΑΝΑΓΙΩΤΑ	Μέλος ΔΣ Εκτελεστικό	Ο Ιδιος	12/02/2024	ΑΞΙΩΝ ΧΑ	500	886.16	A	Μετοχή	1
13/02/2024	ΔΟΜΙΚΗ ΚΡΗΤΗΣ Α.Ε.	B	ΑΔΑΜΗΣ ΑΝΤΩΝΙΟΣ	Μέλος ΔΣ Μη Εκτελεστικό	Σύζυγος	12/02/2024	ΑΞΙΩΝ ΧΑ	4,000	18,214.65	Π	Μετοχή	1
13/02/2024	ΔΟΜΙΚΗ ΚΡΗΤΗΣ Α.Ε.	A	ΣΥΝΑΤΣΑΚΗ ΑΛΚΥΟΝΗ	Αντιπρόεδρος ΔΣ	Ο Ιδιος	12/02/2024	ΑΞΙΩΝ ΧΑ	4,000	18,120.50	Π	Μετοχή	1
13/02/2024	ΔΟΜΙΚΗ ΚΡΗΤΗΣ Α.Ε.	B	ΣΥΝΑΤΣΑΚΗΣ ΓΕΩΡΓΙΟΣ	Διευθ.Σύμβουλος	Σύζυγος	12/02/2024	ΑΞΙΩΝ ΧΑ	10,000	45,067.64	Π	Μετοχή	1
13/02/2024	ΕΛΛΗΝΙΚΑ ΧΡΗΜΑΤΙΣΤΗΡΙΑ - ΧΡΗΜΑΤΙΣΤΗΡΙΟ ΑΘΗΝΩΝ ΑΝΩΝΥΜΗ ΕΤΑΙΡΕΙΑ ΣΥΜΜΕΤΟΧΩΝ	B	ΒΑΣΙΛΕΙΟΥ ΚΩΝΣΤΑΝΤΙΝΟΣ	Μέλος ΔΣ Μη Εκτελεστικό	Συνδεδόμενο Νομικό Πρόσωπο	08/02/2024	ΠΑΡΑΓΩΓΩΝ ΧΑ	2	1,161.00	Π	Παράγωγο	1
13/02/2024	ΕΛΛΗΝΙΚΑ ΧΡΗΜΑΤΙΣΤΗΡΙΑ - ΧΡΗΜΑΤΙΣΤΗΡΙΟ ΑΘΗΝΩΝ ΑΝΩΝΥΜΗ ΕΤΑΙΡΕΙΑ ΣΥΜΜΕΤΟΧΩΝ	B	ΒΑΣΙΛΕΙΟΥ ΚΩΝΣΤΑΝΤΙΝΟΣ	Μέλος ΔΣ Μη Εκτελεστικό	Συνδεδόμενο Νομικό Πρόσωπο	08/02/2024	ΑΞΙΩΝ ΧΑ	3,370	19,419.20	Π	Μετοχή	1
13/02/2024	ΕΛΛΗΝΙΚΑ ΧΡΗΜΑΤΙΣΤΗΡΙΑ - ΧΡΗΜΑΤΙΣΤΗΡΙΟ ΑΘΗΝΩΝ ΑΝΩΝΥΜΗ ΕΤΑΙΡΕΙΑ ΣΥΜΜΕΤΟΧΩΝ	B	ΒΑΣΙΛΕΙΟΥ ΚΩΝΣΤΑΝΤΙΝΟΣ	Μέλος ΔΣ Μη Εκτελεστικό	Συνδεδόμενο Νομικό Πρόσωπο	08/02/2024	ΑΞΙΩΝ ΧΑ	3,570	20,569.04	A	Μετοχή	1
13/02/2024	ΕΛΛΗΝΙΚΑ ΧΡΗΜΑΤΙΣΤΗΡΙΑ - ΧΡΗΜΑΤΙΣΤΗΡΙΟ ΑΘΗΝΩΝ ΑΝΩΝΥΜΗ ΕΤΑΙΡΕΙΑ ΣΥΜΜΕΤΟΧΩΝ	B	ΒΑΣΙΛΕΙΟΥ ΚΩΝΣΤΑΝΤΙΝΟΣ	Μέλος ΔΣ Μη Εκτελεστικό	Συνδεδόμενο Νομικό Πρόσωπο	09/02/2024	ΑΞΙΩΝ ΧΑ	4,059	23,498.73	Π	Μετοχή	1
13/02/2024	ΕΛΛΗΝΙΚΑ ΧΡΗΜΑΤΙΣΤΗΡΙΑ - ΧΡΗΜΑΤΙΣΤΗΡΙΟ ΑΘΗΝΩΝ ΑΝΩΝΥΜΗ ΕΤΑΙΡΕΙΑ ΣΥΜΜΕΤΟΧΩΝ	B	ΒΑΣΙΛΕΙΟΥ ΚΩΝΣΤΑΝΤΙΝΟΣ	Μέλος ΔΣ Μη Εκτελεστικό	Συνδεδόμενο Νομικό Πρόσωπο	09/02/2024	ΑΞΙΩΝ ΧΑ	4,059	23,475.48	A	Μετοχή	1

Σημειώσεις Γνωστοποιήσεων Συναλλαγών

Για περισσότερες πληροφορίες επί των γνωστοποιήσεων συναλλαγών επισκεφτείτε την ιστοσελίδα <http://athexgroup.gr/el/web/guest/companies-info-trade-notifications>

[1] - Η Ημερομηνία Υποβολής αφορά την Ημερομηνία που η Γνωστοποίηση παρελήφθη από το Χ.Α.

[2] - Λόγος Υποβολής: Α: Πρόσωπο που ασκεί Διευθυντικά καθήκοντα, Β: Πρόσωπο που έχει στενό δεσμό με πρόσωπο που ασκεί Διευθυντικά καθήκοντα.

[3] - Φύση Συναλλαγής: Α: Αγορά, Π: Πώληση.

[4] - Παρατηρήσεις: 1 - Λόγω Συμμετοχής σε ΑΜΚ, 2 - Λόγω Εξάσκησης Δικαιώματος Προαίρεσης αγοράς μετοχών που παρέχεται στο προσωπικό, 3 - Λόγω Δωρεάς, 4 - Λόγω Συγχώνευσης ή Διάσπασης κλπ, 5 - Λόγω Μετατροπής ή Ανταλλαγής Ομολογιών, 6 - Ανταλλαγή Λόγω Προαιρετικής Δημόσιας Πρότασης.

Υποκείμενη Αγορά				Αγορά Παραγώγων													
Ανωτ Τιμή	Κατωτ Τιμή	Τιμή κλεισ.	Μεταβ.	Μήνας Παράδοσης	Ανοιγμα	Ανωτ Τιμή	Κατωτ Τιμή	Τελ Τιμή	Τιμή κλεισ.	Τελευταία ζήτηση	Τελευταία προσφορά	Τιμή Εκκαθάρισης ¹	Υψηλό ζωής	Χαμηλό ζωής	Πράξεις	Όγκος	Ανοικτές θέσεις
(Μονάδα Διαπραγμάτευσης: 1 Μονάδα Δείκτη x 2€, Χρηματικός Διακανονισμός)																	
FTSE/X.A. Large Cap				Φεβρουάριος 2024	3,400.00	3,400.00	3,363.00	3,365.00	3,365.00	---	---		3,443.00	---	226	2,485	6,159
3,399.80	3,366.41	3,369.90	-0.75%	Μάρτιος 2024	3,399.00	3,405.00	3,370.00	3,371.25	3,371.25	---	---		3,446.00	---	222	2,639	467
				Απρίλιος 2024	---	---	---	---	3,408.00	---	---		---	---	---	---	---
				Ιούνιος 2024	---	---	---	---	3,419.75	---	---		---	---	---	---	---
				Σεπτέμβριος 2024	---	---	---	---	3,437.00	---	---		---	---	---	---	---
				Δεκέμβριος 2024	---	---	---	---	3,454.00	---	---		---	---	---	---	---
(Μονάδα Διαπραγμάτευσης: 1 Μονάδα Δείκτη x 15€, Χρηματικός Διακανονισμός)																	
FTSE/X.A. Τράπεζες				Μάρτιος 2024	---	---	---	---	1,226.25	---	---		1,247.50	---	---	---	1,520
1,223.01	1,209.92	1,213.21	-0.39%	Ιούνιος 2024	---	---	---	---	1,226.75	---	---		---	---	---	---	---
				Σεπτέμβριος 2024	---	---	---	---	1,232.75	---	---		---	---	---	---	---
				Δεκέμβριος 2024	---	---	---	---	1,239.00	---	---		---	---	---	---	---
(Μονάδα Διαπραγμάτευσης: 1 Μονάδα Δείκτη x 2€, Χρηματικός Διακανονισμός)																	
MSCI GREECE REBASED				Φεβρουάριος 2024	5,500.00	5,500.00	5,500.00	5,500.00	5,500.00	---	---		5,534.25	---	3	120	200
5,526.89	5,464.21	5,469.40	-0.87%	Μάρτιος 2024	5,501.00	5,501.00	5,501.00	5,501.00	5,501.00	---	---		5,535.25	---	7	240	121
				Απρίλιος 2024	5,500.00	5,500.00	5,500.00	5,500.00	5,500.00	---	---		5,500.00	---	4	120	---
				Μάιος 2024	---	---	---	---	5,547.00	---	---		5,547.00	---	---	---	---
				Ιούνιος 2024	---	---	---	---	5,557.50	---	---		---	---	---	---	---
				Ιούλιος 2024	---	---	---	---	5,566.00	---	---		---	---	---	---	---
				Σεπτέμβριος 2024	---	---	---	---	5,585.25	---	---		---	---	---	---	---
				Δεκέμβριος 2024	---	---	---	---	5,613.25	---	---		---	---	---	---	---

Σημειώσεις Παραγώγων

Τις τιμές εκκαθάρισης και τις τελικές ανοικτές θέσεις μπορείτε να τις ανακτήσετε στο ακόλουθο path <http://www.helex.gr/el/web/guest/statistics-end-of-day-derivatives>

Υποκείμενη Αγορά				Αγορά Παραγώγων													
Ανωτ Τιμή	Κατωτ Τιμή	Τιμή κλεισ.	Μεταβ.	Μήνας Παράδοσης	Άνοιγμα	Ανωτ Τιμή	Κατωτ Τιμή	Τελ Τιμή	Τιμή κλεισ.	Τελευταία ζήτηση	Τελευταία προσφορά	Τιμή Εκκαθάρισης*	Υψηλό ζωής	Χαμηλό ζωής	Πράξεις	Όγκος	Ανοικτές θέσεις
(Μέγεθος Συμβολαίου: 100 Χρεόγραφα, Φυσική Παράδοση)																	
ALPHA ΥΠΗΡΕΣΙΩΝ ΣΥΜΜ (ΚΟ)				Μάρτιος 2024	1.71	1.72	1.68	1.69	1.69	---	---	---	1.78	---	238	12,154	162,552
1.72	1.6765	1.6795	-1.35%	Ιούνιος 2024	---	---	---	---	1.67	---	---	---	1.47	---	---	---	---
				Σεπτέμβριος 2024	---	---	---	---	1.72	---	---	---	---	---	---	---	---
				Δεκέμβριος 2024	---	---	---	---	1.73	---	---	---	---	---	---	---	---
(Μέγεθος Συμβολαίου: 100 Χρεόγραφα, Φυσική Παράδοση)																	
AUTOHELLAS (ΚΟ)				Μάρτιος 2024	---	---	---	---	13.55	---	---	---	13.95	---	---	---	248
13.78	13.28	13.46	-1.75%	Ιούνιος 2024	---	---	---	---	13.80	---	---	---	---	---	---	---	---
				Σεπτέμβριος 2024	---	---	---	---	13.87	---	---	---	---	---	---	---	---
				Δεκέμβριος 2024	---	---	---	---	13.94	---	---	---	---	---	---	---	---
(Μέγεθος Συμβολαίου: 100 Χρεόγραφα, Φυσική Παράδοση)																	
CENERGY HOLDINGS (ΚΑ)				Μάρτιος 2024	7.25	7.25	7.09	7.09	7.09	---	---	---	7.60	---	7	18	5,219
7.26	7.03	7.05	-2.76%	Ιούνιος 2024	---	---	---	---	7.30	---	---	---	---	---	---	---	---
				Σεπτέμβριος 2024	---	---	---	---	7.34	---	---	---	---	---	---	---	---
				Δεκέμβριος 2024	---	---	---	---	7.38	---	---	---	---	---	---	---	---
(Μέγεθος Συμβολαίου: 100 Χρεόγραφα, Φυσική Παράδοση)																	
COCA-COLA HBC AG (ΚΟ)				Μάρτιος 2024	26.00	26.15	25.83	25.99	25.99	---	---	---	27.63	---	16	46	336
26.09	25.66	25.95	0.08%	Ιούνιος 2024	---	---	---	---	26.12	---	---	---	---	---	---	---	---
				Σεπτέμβριος 2024	---	---	---	---	26.25	---	---	---	---	---	---	---	---
				Δεκέμβριος 2024	---	---	---	---	26.38	---	---	---	---	---	---	---	---
(Μέγεθος Συμβολαίου: 100 Χρεόγραφα, Φυσική Παράδοση)																	
EUROBANK HOLDINGS (ΚΟ)				Μάρτιος 2024	1.91	1.92	1.89	1.90	1.90	---	---	---	1.95	---	80	3,979	29,645
1.911	1.883	1.891	-0.53%	Ιούνιος 2024	---	---	---	---	1.91	---	---	---	---	---	---	---	---
				Σεπτέμβριος 2024	---	---	---	---	1.92	---	---	---	---	---	---	---	---
				Δεκέμβριος 2024	---	---	---	---	1.93	---	---	---	---	---	---	---	---
(Μέγεθος Συμβολαίου: 100 Χρεόγραφα, Φυσική Παράδοση)																	
FOURLIS ΣΥΜΜΕΤΟΧΩΝ (ΚΟ)				Μάρτιος 2024	4.18	4.20	4.15	4.15	4.15	---	---	---	4.46	---	9	56	1,549
4.205	4.105	4.19	0.36%	Ιούνιος 2024	---	---	---	---	4.21	---	---	---	---	---	---	---	---
				Σεπτέμβριος 2024	---	---	---	---	4.23	---	---	---	---	---	---	---	---
				Δεκέμβριος 2024	---	---	---	---	4.25	---	---	---	---	---	---	---	---
(Μέγεθος Συμβολαίου: 100 Χρεόγραφα, Φυσική Παράδοση)																	
HELLENIQ ENERGY (ΚΟ)				Μάρτιος 2024	7.73	7.81	7.64	7.67	7.67	---	---	---	7.88	---	68	481	7,485
7.75	7.62	7.67	-0.90%	Ιούνιος 2024	7.80	7.80	7.80	7.80	7.80	---	---	---	7.80	---	1	55	---
				Σεπτέμβριος 2024	---	---	---	---	7.84	---	---	---	---	---	---	---	---
				Δεκέμβριος 2024	---	---	---	---	7.87	---	---	---	---	---	---	---	---

Σημειώσεις Παραγώγων

Τις τιμές εκκαθάρισης και τις τελικές ανοικτές θέσεις μπορείτε να τις ανακτήσετε στο ακόλουθο path <http://www.helex.gr/el/web/guest/statistics-end-of-day-derivatives>

Υποκείμενη Αγορά				Αγορά Παραγώγων													
Ανωτ Τιμή	Κατωτ Τιμή	Τιμή κλεισ.	Μεταβ.	Μήνας Παράδοσης	Άνοιγμα	Ανωτ Τιμή	Κατωτ Τιμή	Τελ Τιμή	Τιμή κλεισ.	Τελευταία ζήτηση	Τελευταία προσφορά	Τιμή Εκκαθάρισης*	Υψηλό ζωής	Χαμηλό ζωής	Πράξεις	Όγκος	Ανοικτές θέσεις
(Μέγεθος Συμβολαίου: 100 Χρεόγραφα, Φυσική Παράδοση)																	
INTRACOM HOLDINGS (ΚΟ)				Μάρτιος 2024	4.07	4.09	4.04	4.05	4.05	---	---	---	4.16	---	68	281	10,088
4.075 4.02 4.055 0.00%				Ιούνιος 2024	---	---	---	---	4.08	---	---	---	---	---	---	---	---
				Σεπτέμβριος 2024	---	---	---	---	4.10	---	---	---	---	---	---	---	---
				Δεκέμβριος 2024	---	---	---	---	4.13	---	---	---	---	---	---	---	---
(Μέγεθος Συμβολαίου: 100 Χρεόγραφα, Φυσική Παράδοση)																	
INTRAKAT (ΚΟ)				Μάρτιος 2024	4.75	4.79	4.70	4.79	4.79	---	---	---	5.08	---	18	101	3,283
4.87 4.755 4.86 0.41%				Ιούνιος 2024	---	---	---	---	4.87	---	---	---	---	---	---	---	---
				Σεπτέμβριος 2024	---	---	---	---	4.90	---	---	---	---	---	---	---	---
				Δεκέμβριος 2024	---	---	---	---	4.92	---	---	---	---	---	---	---	---
(Μέγεθος Συμβολαίου: 100 Χρεόγραφα, Φυσική Παράδοση)																	
JUMBO (ΚΟ)				Μάρτιος 2024	27.62	27.90	27.35	27.35	27.35	---	---	---	28.00	---	10	84	708
28.08 27.3 27.42 -2.00%				Ιούνιος 2024	---	---	---	---	28.18	---	---	---	---	---	---	---	---
				Σεπτέμβριος 2024	---	---	---	---	28.32	---	---	---	---	---	---	---	---
				Δεκέμβριος 2024	---	---	---	---	28.46	---	---	---	---	---	---	---	---
(Μέγεθος Συμβολαίου: 100 Χρεόγραφα, Φυσική Παράδοση)																	
LAMDA DEVELOPMENT(ΚΟ)				Μάρτιος 2024	7.07	7.07	6.99	6.99	6.99	---	---	---	7.37	---	22	142	6,822
7.105 6.95 6.955 -1.90%				Ιούνιος 2024	---	---	---	---	7.14	---	---	---	---	---	---	---	---
				Σεπτέμβριος 2024	---	---	---	---	7.18	---	---	---	---	---	---	---	---
				Δεκέμβριος 2024	---	---	---	---	7.21	---	---	---	---	---	---	---	---
(Μέγεθος Συμβολαίου: 100 Χρεόγραφα, Φυσική Παράδοση)																	
MIG (ΚΟ)				Μάρτιος 2024	4.44	4.44	4.42	4.42	4.42	---	---	---	5.30	---	2	8	102
4.5 4.355 4.355 -4.08%				Ιούνιος 2024	---	---	---	---	4.57	---	---	---	---	---	---	---	---
				Σεπτέμβριος 2024	---	---	---	---	4.60	---	---	---	---	---	---	---	---
				Δεκέμβριος 2024	---	---	---	---	4.62	---	---	---	---	---	---	---	---
(Μέγεθος Συμβολαίου: 100 Χρεόγραφα, Φυσική Παράδοση)																	
QUEST ΣΥΜΜΕΤΟΧΩΝ (ΚΟ)				Μάρτιος 2024	---	---	---	---	5.38	---	---	---	5.70	---	---	---	191
5.46 5.3 5.34 -0.37%				Ιούνιος 2024	---	---	---	---	5.40	---	---	---	---	---	---	---	---
				Σεπτέμβριος 2024	---	---	---	---	5.43	---	---	---	---	---	---	---	---
				Δεκέμβριος 2024	---	---	---	---	5.45	---	---	---	---	---	---	---	---
(Μέγεθος Συμβολαίου: 100 Χρεόγραφα, Φυσική Παράδοση)																	
TITAN CEMENT (ΚΑ)				Μάρτιος 2024	25.30	25.30	25.30	25.30	25.30	---	---	---	25.67	---	1	1	229
25.5 24.75 24.75 -2.37%				Ιούνιος 2024	---	---	---	---	25.53	---	---	---	---	---	---	---	---
				Σεπτέμβριος 2024	---	---	---	---	25.66	---	---	---	---	---	---	---	---
				Δεκέμβριος 2024	---	---	---	---	25.79	---	---	---	---	---	---	---	---

Σημειώσεις Παραγώγων

Τις τιμές εκκαθάρισης και τις τελικές ανοικτές θέσεις μπορείτε να τις ανακτήσετε στο ακόλουθο path <http://www.helex.gr/el/web/guest/statistics-end-of-day-derivatives>

Υποκείμενη Αγορά				Αγορά Παραγώγων													
Ανωτ Τιμή	Κατωτ Τιμή	Τιμή κλεισ.	Μεταβ.	Μήνας Παράδοσης	Άνοιγμα	Ανωτ Τιμή	Κατωτ Τιμή	Τελ Τιμή	Τιμή κλεισ.	Τελευταία ζήτηση	Τελευταία προσφορά	Τιμή Εκκαθάρισης*	Υψηλό ζωής	Χαμηλό ζωής	Πράξεις	Όγκος	Ανοικτές θέσεις
ΒΙΟΗΑΛCO SA/NV (ΚΑ)				(Μέγεθος Συμβολαίου: 100 Χρεόγραφα, Φυσική Παράδοση)													
6.39	6.12	6.16	-0.49%	Μάρτιος 2024	6.16	6.39	6.14	6.19	6.19	---	---	---	6.62	---	68	300	4,835
				Ιούνιος 2024	---	---	---	---	6.23	---	---	---	---	---	---	---	---
				Σεπτέμβριος 2024	---	---	---	---	6.27	---	---	---	---	---	---	---	---
				Δεκέμβριος 2024	---	---	---	---	6.30	---	---	---	---	---	---	---	---
ΑΒΑΞ Α.Ε. (ΚΟ)				(Μέγεθος Συμβολαίου: 100 Χρεόγραφα, Φυσική Παράδοση)													
1.796	1.722	1.75	0.81%	Μάρτιος 2024	1.76	1.81	1.74	1.75	1.75	---	---	---	1.96	---	44	178	1,441
				Ιούνιος 2024	---	---	---	---	1.75	---	---	---	---	---	---	---	---
				Σεπτέμβριος 2024	---	---	---	---	1.76	---	---	---	---	---	---	---	---
				Δεκέμβριος 2024	---	---	---	---	1.77	---	---	---	---	---	---	---	---
ΑΔΜΗ ΣΥΜΜΕΤΟΧΩΝ Α.Ε. (ΚΟ)				(Μέγεθος Συμβολαίου: 100 Χρεόγραφα, Φυσική Παράδοση)													
2.35	2.28	2.3	-1.29%	Μάρτιος 2024	2.33	2.33	2.30	2.30	2.30	---	---	---	2.40	---	75	654	32,558
				Ιούνιος 2024	2.36	2.36	2.36	2.36	2.36	---	---	---	2.37	---	3	51	649
				Σεπτέμβριος 2024	---	---	---	---	2.36	---	---	---	---	---	---	---	---
				Δεκέμβριος 2024	---	---	---	---	2.37	---	---	---	---	---	---	---	---
ΑΕΡΟΠΟΡΙΑ ΑΙΓΑΙΟΥ (ΚΟ)				(Μέγεθος Συμβολαίου: 100 Χρεόγραφα, Φυσική Παράδοση)													
12.7	12.4	12.5	0.64%	Μάρτιος 2024	12.58	12.72	12.39	12.53	12.53	---	---	---	12.85	---	39	244	6,635
				Ιούνιος 2024	---	---	---	---	12.51	---	---	---	---	---	---	---	---
				Σεπτέμβριος 2024	---	---	---	---	12.57	---	---	---	---	---	---	---	---
				Δεκέμβριος 2024	---	---	---	---	12.64	---	---	---	---	---	---	---	---
ΓΕΚ ΤΕΡΝΑ (ΚΟ)				(Μέγεθος Συμβολαίου: 100 Χρεόγραφα, Φυσική Παράδοση)													
14.5	14.28	14.4	0.28%	Μάρτιος 2024	14.33	14.55	14.33	14.45	14.45	---	---	---	14.86	---	28	229	11,462
				Ιούνιος 2024	14.66	14.66	14.66	14.66	14.66	---	---	---	14.66	---	1	55	---
				Σεπτέμβριος 2024	---	---	---	---	14.54	---	---	---	---	---	---	---	---
				Δεκέμβριος 2024	---	---	---	---	14.61	---	---	---	---	---	---	---	---
ΔΕΗ (ΚΟ)				(Μέγεθος Συμβολαίου: 100 Χρεόγραφα, Φυσική Παράδοση)													
12.06	11.7	11.8	0.00%	Μάρτιος 2024	11.93	12.12	11.75	11.84	11.84	---	---	---	12.76	---	145	732	29,640
				Ιούνιος 2024	12.04	12.04	12.04	12.04	12.04	---	---	---	12.75	---	2	80	280
				Σεπτέμβριος 2024	---	---	---	---	11.94	---	---	---	---	---	---	---	---
				Δεκέμβριος 2024	---	---	---	---	12.00	---	---	---	---	---	---	---	---
ΕΘΝΙΚΗ ΤΡΑΠΕΖΑ (ΚΟ)				(Μέγεθος Συμβολαίου: 100 Χρεόγραφα, Φυσική Παράδοση)													
7.14	7.03	7.09	-0.14%	Μάρτιος 2024	7.07	7.14	7.04	7.10	7.10	---	---	---	7.28	---	48	694	17,186
				Ιούνιος 2024	---	---	---	---	7.15	---	---	---	---	---	---	---	---
				Σεπτέμβριος 2024	---	---	---	---	7.19	---	---	---	---	---	---	---	---
				Δεκέμβριος 2024	---	---	---	---	7.22	---	---	---	---	---	---	---	---

Σημειώσεις Παραγώγων

Τις τιμές εκκαθάρισης και τις τελικές ανοικτές θέσεις μπορείτε να τις ανακτήσετε στο ακόλουθο path <http://www.helex.gr/el/web/guest/statistics-end-of-day-derivatives>

Υποκείμενη Αγορά				Αγορά Παραγώγων										Ανοικτές θέσεις			
Ανωτ Τιμή	Κατωτ Τιμή	Τιμή κλεισ.	Μεταβ.	Μήνας Παράδοσης	Άνοιγμα	Ανωτ Τιμή	Κατωτ Τιμή	Τελ Τιμή	Τιμή κλεισ.	Τελευταία ζήτηση	Τελευταία προσφορά	Τιμή Εκκαθάρισης*	Υψηλό ζωής	Χαμηλό ζωής	Πράξεις	Όγκος	Ανοικτές θέσεις
(Μέγεθος Συμβολαίου: 100 Χρεόγραφα, Φυσική Παράδοση)																	
ΕΒΑΛΧΑΛΚΟΡ (ΚΟ)				Μάρτιος 2024	2.19	2.31	2.19	2.22	2.22	---	---	---	2.44	---	122	726	5,579
2.305	2.16	2.225	2.54%	Ιούνιος 2024	2.25	2.25	2.24	2.24	2.24	---	---	---	2.28	---	4	40	40
				Σεπτέμβριος 2024	---	---	---	---	2.20	---	---	---	---	---	---	---	---
				Δεκέμβριος 2024	---	---	---	---	2.21	---	---	---	---	---	---	---	---
(Μέγεθος Συμβολαίου: 100 Χρεόγραφα, Φυσική Παράδοση)																	
ΕΛΛΑΚΤΩΡ (ΚΟ)				Μάρτιος 2024	2.58	2.77	2.58	2.65	2.65	---	---	---	2.79	---	216	1,116	4,106
2.75	2.57	2.66	3.91%	Ιούνιος 2024	---	---	---	---	2.58	---	---	---	---	---	---	---	---
				Σεπτέμβριος 2024	---	---	---	---	2.59	---	---	---	---	---	---	---	---
				Δεκέμβριος 2024	---	---	---	---	2.60	---	---	---	---	---	---	---	---
(Μέγεθος Συμβολαίου: 100 Χρεόγραφα, Φυσική Παράδοση)																	
ΕΛΛΗΝ. ΧΡΗΜΑΤΙΣΤΗΡΙΑ-Χ.Α. (ΚΟ)				Μάρτιος 2024	5.81	5.81	5.66	5.67	5.67	---	---	---	5.94	---	115	709	10,630
5.82	5.64	5.68	-2.40%	Ιούνιος 2024	---	---	---	---	5.86	---	---	---	---	---	---	---	---
				Σεπτέμβριος 2024	---	---	---	---	5.89	---	---	---	---	---	---	---	---
				Δεκέμβριος 2024	---	---	---	---	5.92	---	---	---	---	---	---	---	---
(Μέγεθος Συμβολαίου: 100 Χρεόγραφα, Φυσική Παράδοση)																	
ΕΥΔΑΠ (ΚΟ)				Μάρτιος 2024	5.87	5.87	5.82	5.82	5.82	---	---	---	6.35	---	12	62	4,234
5.92	5.75	5.8	-1.70%	Ιούνιος 2024	---	---	---	---	5.94	---	---	---	---	---	---	---	---
				Σεπτέμβριος 2024	---	---	---	---	5.97	---	---	---	---	---	---	---	---
				Δεκέμβριος 2024	---	---	---	---	6.00	---	---	---	---	---	---	---	---
(Μέγεθος Συμβολαίου: 100 Χρεόγραφα, Φυσική Παράδοση)																	
ΜΟΤΟΡ ΟΪΛ (ΚΟ)				Μάρτιος 2024	27.00	27.20	26.86	26.95	26.95	---	---	---	27.60	---	8	18	494
27.4	26.7	26.9	-0.96%	Ιούνιος 2024	---	---	---	---	27.36	---	---	---	---	---	---	---	---
				Σεπτέμβριος 2024	---	---	---	---	27.49	---	---	---	---	---	---	---	---
				Δεκέμβριος 2024	---	---	---	---	27.63	---	---	---	---	---	---	---	---
(Μέγεθος Συμβολαίου: 100 Χρεόγραφα, Φυσική Παράδοση)																	
ΜΥΤΙΛΗΝΑΙΟΣ (ΚΟ)				Μάρτιος 2024	37.75	37.85	37.53	37.60	37.60	---	---	---	39.80	---	72	134	4,231
37.82	37.36	37.4	-1.32%	Ιούνιος 2024	---	---	---	---	38.17	---	---	---	---	---	---	---	---
				Σεπτέμβριος 2024	---	---	---	---	38.37	---	---	---	---	---	---	---	---
				Δεκέμβριος 2024	---	---	---	---	38.56	---	---	---	---	---	---	---	---
(Μέγεθος Συμβολαίου: 100 Χρεόγραφα, Φυσική Παράδοση)																	
ΟΛΠ (ΚΟ)				Μάρτιος 2024	---	---	---	---	24.95	---	---	---	25.49	---	---	---	108
25.25	24.8	24.9	-0.99%	Ιούνιος 2024	---	---	---	---	25.33	---	---	---	---	---	---	---	---
				Σεπτέμβριος 2024	---	---	---	---	25.46	---	---	---	---	---	---	---	---
				Δεκέμβριος 2024	---	---	---	---	25.59	---	---	---	---	---	---	---	---

Σημειώσεις Παραγώγων

Τις τιμές εκκαθάρισης και τις τελικές ανοικτές θέσεις μπορείτε να τις ανακτήσετε στο ακόλουθο path <http://www.helex.gr/el/web/guest/statistics-end-of-day-derivatives>

Υποκείμενη Αγορά				Αγορά Παραγώγων										Ανοικτές θέσεις			
Ανωτ Τιμή	Κατωτ Τιμή	Τιμή κλεισ.	Μεταβ.	Μήνας Παράδοσης	Άνοιγμα	Ανωτ Τιμή	Κατωτ Τιμή	Τελ Τιμή	Τιμή κλεισ.	Τελευταία ζήτηση	Τελευταία προσφορά	Τιμή Εκκαθάρισης*	Υψηλό ζωής	Χαμηλό ζωής	Πράξεις	Όγκος	Ανοικτές θέσεις
(Μέγεθος Συμβολαίου: 100 Χρεόγραφα, Φυσική Παράδοση)																	
ΟΠΑΠ (ΚΟ)				Μάρτιος 2024	16.55	16.55	16.21	16.21	16.21	---	---	---	16.61	---	7	26	964
16.53	16.33	16.33	-1.57%	Ιούνιος 2024	---	---	---	---	16.71	---	---	---	---	---	---	---	---
				Σεπτέμβριος 2024	---	---	---	---	16.79	---	---	---	---	---	---	---	---
				Δεκέμβριος 2024	---	---	---	---	16.88	---	---	---	---	---	---	---	---
(Μέγεθος Συμβολαίου: 100 Χρεόγραφα, Φυσική Παράδοση)																	
ΟΤΕ (ΚΟ)				Μάρτιος 2024	13.22	13.31	13.01	13.01	13.01	---	---	---	13.69	---	46	161	9,688
13.22	13	13	-1.89%	Ιούνιος 2024	---	---	---	---	13.35	---	---	---	---	---	---	---	---
				Σεπτέμβριος 2024	---	---	---	---	13.41	---	---	---	---	---	---	---	---
				Δεκέμβριος 2024	---	---	---	---	13.48	---	---	---	---	---	---	---	---
(Μέγεθος Συμβολαίου: 100 Χρεόγραφα, Φυσική Παράδοση)																	
ΠΕΙΡΑΙΩΣ FINANCIAL HOLD (ΚΟ)				Μάρτιος 2024	3.84	3.88	3.82	3.84	3.84	---	---	---	3.95	---	165	3,954	89,914
3.86	3.8	3.82	0.69%	Ιούνιος 2024	---	---	---	---	3.77	---	---	4.00	---	---	---	---	3
				Σεπτέμβριος 2024	---	---	---	---	3.84	---	---	---	---	---	---	---	---
				Δεκέμβριος 2024	---	---	---	---	3.86	---	---	---	---	---	---	---	---
(Μέγεθος Συμβολαίου: 100 Χρεόγραφα, Φυσική Παράδοση)																	
ΤΕΡΝΑ ΕΝΕΡΓΕΙΑΚΗ (ΚΟ)				Μάρτιος 2024	15.33	15.67	15.26	15.50	15.50	---	---	---	16.55	---	110	476	19,196
15.6	15.18	15.47	1.58%	Ιούνιος 2024	---	---	---	---	15.34	---	---	---	---	---	---	---	---
				Σεπτέμβριος 2024	---	---	---	---	15.42	---	---	---	---	---	---	---	---
				Δεκέμβριος 2024	---	---	---	---	15.49	---	---	---	---	---	---	---	---
(Μέγεθος Συμβολαίου: 100 Χρεόγραφα, Φυσική Παράδοση)																	
ΤΡΑΠΕΖΑ ΟΡΤΙΜΑ BANK (ΚΟ)				Μάρτιος 2024	---	---	---	---	7.57	---	---	---	7.78	---	---	---	96
7.7	7.56	7.68	0.13%	Ιούνιος 2024	---	---	---	---	7.73	---	---	---	---	---	---	---	---
				Σεπτέμβριος 2024	---	---	---	---	7.76	---	---	---	---	---	---	---	---
				Δεκέμβριος 2024	---	---	---	---	7.80	---	---	---	---	---	---	---	---

Σημειώσεις Παραγώγων

Τις τιμές εκκαθάρισης και τις τελικές ανοικτές θέσεις μπορείτε να τις ανακτήσετε στο ακόλουθο path <http://www.helex.gr/el/web/guest/statistics-end-of-day-derivatives>

FTSE/X.A. Large Cap

(Μονάδα Διαπραγμάτευσης: 1 Μονάδα Δείκτη x 2€ - Τρόπος Εξάσκησης: Ευρωπαϊκός, Χρηματικός Διακανονισμός)

Τιμή Εξάσκησης	Δικαιώματα Αγοράς														Δικαιώματα Πώλησης																		
	Φεβρουάριος 2024							Μάρτιος 2024							Λοιποί Μήνες		Φεβρουάριος 2024							Μάρτιος 2024							Λοιποί Μήνες		Τιμή Εξάσκησης
	Ανοιγμα	Ανιγ. Τιμή	Κατω. Τιμή	Τελ. Τιμή	Τιμή κλεισ.	Όγκος	Ανοικτές θέσεις	Ανοιγμα	Ανιγ. Τιμή	Κατω. Τιμή	Τελ. Τιμή	Τιμή κλεισ.	Όγκος	Ανοικτές θέσεις	Όγκος	Ανοικτές θέσεις	Ανοιγμα	Ανιγ. Τιμή	Κατω. Τιμή	Τελ. Τιμή	Τιμή κλεισ.	Όγκος	Ανοικτές θέσεις	Ανοιγμα	Ανιγ. Τιμή	Κατω. Τιμή	Τελ. Τιμή	Τιμή κλεισ.	Όγκος	Ανοικτές θέσεις	Όγκος	Ανοικτές θέσεις	
2,200	-	-	-	-	-	-	0.00	0.00	0.00	-	1,201.00	-	-	-	-	-	0.00	0.00	0.00	-	0.01	-	-	-	-	-	-	-	-	-	-	2,200	
2,250	-	-	-	-	-	-	0.00	0.00	0.00	-	1,151.00	-	-	-	-	-	0.00	0.00	0.00	-	0.01	-	-	-	-	-	-	-	-	-	-	2,250	
2,300	-	-	-	-	-	-	0.00	0.00	0.00	-	1,101.00	-	-	-	-	-	0.00	0.00	0.00	-	0.01	-	-	-	-	-	-	-	-	-	-	2,300	
2,350	-	-	-	-	-	-	0.00	0.00	0.00	-	1,051.00	-	-	-	-	-	0.00	0.00	0.00	-	0.01	-	-	-	-	-	-	-	-	-	-	2,350	
2,400	-	-	-	-	-	-	0.00	0.00	0.00	-	1,001.00	-	-	-	-	-	0.00	0.00	0.00	-	0.01	-	-	-	-	-	-	-	-	-	-	2,400	
2,450	-	-	-	-	-	-	0.00	0.00	0.00	-	951.00	-	-	-	-	-	0.00	0.00	0.00	-	0.01	-	-	-	-	-	-	-	-	-	-	2,450	
2,500	-	-	-	-	-	-	0.00	0.00	0.00	-	901.00	-	-	-	-	-	0.00	0.00	0.00	-	0.01	-	-	-	-	-	-	-	-	-	-	2,500	
2,550	-	-	-	-	-	-	0.00	0.00	0.00	-	851.00	-	-	-	-	-	0.00	0.00	0.00	-	0.01	-	-	-	-	-	-	-	-	-	-	2,550	
2,600	-	-	-	-	-	-	0.00	0.00	0.00	-	802.00	-	-	-	-	-	0.00	0.00	0.00	-	0.01	-	-	-	-	-	-	-	-	-	-	2,600	
2,650	-	-	-	-	-	-	0.00	0.00	0.00	-	752.00	-	-	-	-	-	0.00	0.00	0.00	-	0.01	-	-	-	-	-	-	-	-	-	-	2,650	
2,700	-	-	-	-	-	-	0.00	0.00	0.00	-	702.00	-	-	-	-	-	0.00	0.00	0.00	-	0.01	-	-	-	-	-	-	-	-	-	-	2,700	
2,750	-	-	-	-	-	-	0.00	0.00	0.00	-	652.00	-	-	-	-	-	0.00	0.00	0.00	-	0.01	-	-	-	-	-	-	-	-	-	-	2,750	
2,800	0.00	0.00	0.00	-	595.00	-	-	0.00	0.00	0.00	-	602.00	-	-	-	-	0.00	0.00	0.00	-	0.01	-	-	-	-	-	-	-	-	-	-	2,800	
2,850	0.00	0.00	0.00	-	545.00	-	-	0.00	0.00	0.00	-	552.00	-	-	-	-	0.00	0.00	0.00	-	0.04	-	-	-	-	-	-	-	-	-	-	2,850	
2,900	0.00	0.00	0.00	-	495.00	-	-	0.00	0.00	0.00	-	502.00	-	-	-	-	0.00	0.00	0.00	-	0.12	-	-	-	-	-	-	-	-	-	-	2,900	
2,950	0.00	0.00	0.00	-	445.00	-	-	0.00	0.00	0.00	-	453.00	-	-	-	-	0.00	0.00	0.00	-	0.32	-	-	-	-	-	-	-	-	-	-	2,950	
3,000	0.00	0.00	0.00	-	395.00	-	-	0.00	0.00	0.00	-	403.00	-	-	-	-	0.00	0.00	0.00	-	0.80	-	-	-	-	-	-	-	-	-	-	3,000	
3,050	0.00	0.00	0.00	-	345.00	-	80	0.00	0.00	0.00	-	354.00	-	-	-	-	0.00	0.00	0.00	-	1.80	-	-	-	-	-	-	-	-	-	-	3,050	
3,100	0.00	0.00	0.00	-	295.00	-	41	0.00	0.00	0.00	-	306.00	-	-	-	-	0.00	0.00	0.00	-	3.80	-	-	-	-	-	-	-	-	-	-	3,100	
3,150	0.00	0.00	0.00	-	245.00	-	61	0.00	0.00	0.00	-	260.00	-	-	-	-	0.00	0.00	0.00	-	7.20	-	-	-	-	-	-	-	-	-	-	3,150	
3,200	0.00	0.00	0.00	-	195.00	-	41	0.00	0.00	0.00	-	216.00	-	20	-	-	0.00	0.00	0.00	-	13.00	-	20	-	-	-	-	-	-	-	-	3,200	
3,250	0.00	0.00	0.00	-	145.00	-	3	0.00	0.00	0.00	-	175.00	-	-	-	-	0.00	0.00	0.00	-	22.00	-	21	-	-	-	-	-	-	-	-	3,250	
3,300	0.00	0.00	0.00	-	97.50	-	3	0.00	0.00	0.00	-	138.00	-	60	-	-	0.00	0.00	0.00	-	2.50	-	64	47.00	47.00	47.00	47.00	47.00	2	87	-	3,300	
3,350	48.00	48.00	42.00	42.00	42.00	2	66	0.00	0.00	0.00	-	105.00	-	40	-	-	14.75	48.00	14.75	15.50	15.50	10	48	70.00	70.00	70.00	70.00	70.00	1	92	-	3,350	
3,400	22.00	22.00	14.75	14.75	14.75	40	8	64.00	64.00	64.00	64.00	64.00	1	20	-	-	0.00	22.00	0.00	-	30.25	-	10	0.00	0.00	0.00	-	75.00	-	21	-	3,400	
3,450	6.00	8.90	6.00	7.00	7.00	51	37	56.50	56.50	56.50	56.50	56.50	1	-	-	-	0.00	8.90	0.00	-	63.50	-	-	0.00	0.00	0.00	-	103.00	-	20	-	3,450	
3,500	0.00	0.00	0.00	-	2.00	-	-	0.00	0.00	0.00	-	38.50	-	1	-	-	0.00	0.00	0.00	-	107.00	-	-	0.00	0.00	0.00	-	135.00	-	-	-	3,500	
3,550	0.00	0.00	0.00	-	0.34	-	-	0.00	0.00	0.00	-	25.75	-	-	-	-	0.00	0.00	0.00	-	156.00	-	-	0.00	0.00	0.00	-	172.00	-	-	-	3,550	
3,600	0.00	0.00	0.00	-	0.04	-	-	0.00	0.00	0.00	-	16.50	-	-	-	-	0.00	0.00	0.00	-	205.00	-	-	0.00	0.00	0.00	-	213.00	-	-	-	3,600	
3,650	0.00	0.00	0.00	-	0.20	-	-	0.00	0.00	0.00	-	10.25	-	-	-	-	0.00	0.00	0.00	-	255.00	-	-	0.00	0.00	0.00	-	257.00	-	-	-	3,650	
3,700	0.00	0.00	0.00	-	0.04	-	-	0.00	0.00	0.00	-	6.10	-	-	-	-	0.00	0.00	0.00	-	305.00	-	-	0.00	0.00	0.00	-	303.00	-	-	-	3,700	
Σύνολο:						93	340							2	141	0	0						10	458					3	261	0	0	
Αριθμός Πράξεων:							7							2	0								2						2		0		

ALPHA ΥΠΗΡΕΣΙΩΝ ΣΥΜΜ (ΚΟ)

(Μέγεθος Συμβολαίου: 100 Χρεόγραφα, Τρόπος Εξάσκησης: Αμερικάνικος, Φυσική Παράδοση)

Τιμή Εξάσκησης	Δικαιώματα Αγοράς														Δικαιώματα Πώλησης																	
	Φεβρουάριος 2024						Μάρτιος 2024						Λοιποί Μήνες		Φεβρουάριος 2024						Μάρτιος 2024						Λοιποί Μήνες		Τιμή Εξάσκησης			
	Άνοιγμα	Ανιτ Τιμή	Κατωτ Τιμή	Τελ Τιμή	Τιμή κλεισ.	Όγκος	Άνοιγμα	Ανιτ Τιμή	Κατωτ Τιμή	Τελ Τιμή	Τιμή κλεισ.	Όγκος	Άνοιγτες θέσεις	Όγκος	Άνοιγτες θέσεις	Άνοιγμα	Ανιτ Τιμή	Κατωτ Τιμή	Τελ Τιμή	Τιμή κλεισ.	Όγκος	Άνοιγτες θέσεις	Άνοιγμα	Ανιτ Τιμή	Κατωτ Τιμή	Τελ Τιμή	Τιμή κλεισ.	Όγκος		Άνοιγτες θέσεις	Όγκος	Άνοιγτες θέσεις
0.800						-	-	0.000	0.000	0.000	0.901	-	-									-	-	0.000	0.000	0.000	0.001	-		-		
0.850						-	-	0.000	0.000	0.000	0.852	-	-									-	-	0.000	0.000	0.000	0.001	-	-			0.009
0.900						-	-	0.000	0.000	0.000	0.802	-	-									-	-	0.000	0.000	0.000	0.002	-	-			0.009
0.950						-	-	0.000	0.000	0.000	0.752	-	-									-	-	0.000	0.000	0.000	0.003	-	-			0.010
1.000	0.000	0.000	0.000	0.700	-	-	0.000	0.000	0.000	0.702	-	-				0.000	0.000	0.000	0.001	-	-	0.000	0.000	0.000	0.001	-	-			0.010		
1.100	0.000	0.000	0.000	0.600	-	-	0.000	0.000	0.000	0.602	-	-				0.000	0.000	0.000	0.001	-	-	0.000	0.000	0.000	0.001	-	-			0.011		
1.200	0.000	0.000	0.000	0.500	-	-	0.000	0.000	0.000	0.502	-	-				0.000	0.000	0.000	0.001	-	-	0.000	0.000	0.000	0.002	-	-			0.012		
1.300	0.000	0.000	0.000	0.400	-	-	0.000	0.000	0.000	0.402	-	-				0.000	0.000	0.000	0.001	-	-	0.000	0.000	0.000	0.001	-	-			0.013		
1.400	0.000	0.000	0.000	0.300	-	-	0.000	0.000	0.000	0.304	-	-				0.000	0.000	0.000	0.001	-	-	0.000	0.000	0.000	0.001	-	-			0.014		
1.500	0.000	0.000	0.000	0.201	-	-	0.000	0.000	0.000	0.210	-	-				0.000	0.000	0.000	0.001	-	-	0.000	0.000	0.000	0.008	-	-			0.015		
1.600	0.000	0.000	0.000	0.109	-	-	0.000	0.000	0.000	0.129	-	-				0.000	0.000	0.000	0.008	-	-	0.000	0.000	0.000	0.027	-	-			0.016		
1.700	0.000	0.000	0.000	0.041	-	-	0.000	0.000	0.000	0.069	-	-				0.000	0.000	0.000	0.040	-	-	0.000	0.000	0.000	0.066	-	-			0.017		
1.800	0.000	0.000	0.000	0.010	-	-	0.000	0.000	0.000	0.031	-	-				0.000	0.000	0.000	0.109	-	-	0.000	0.000	0.000	0.129	-	-			0.018		
1.900	0.000	0.000	0.000	0.001	-	-	0.000	0.000	0.000	0.012	-	-				0.000	0.000	0.000	0.201	-	-	0.000	0.000	0.000	0.210	-	-			0.019		
2.000	0.000	0.000	0.000	0.002	-	-	0.000	0.000	0.000	0.004	-	-				0.000	0.000	0.000	0.300	-	-	0.000	0.000	0.000	0.302	-	-			0.020		
2.200	0.000	0.000	0.000	0.001	-	-	0.000	0.000	0.000	0.001	-	-				0.000	0.000	0.000	0.500	-	-	0.000	0.000	0.000	0.500	-	-			0.022		
2.400	0.000	0.000	0.000	0.001	-	-	0.000	0.000	0.000	0.001	-	-				0.000	0.000	0.000	0.700	-	-	0.000	0.000	0.000	0.700	-	-			0.024		
2.600	0.000	0.000	0.000	0.001	-	-	0.000	0.000	0.000	0.001	-	-				0.000	0.000	0.000	0.900	-	-	0.000	0.000	0.000	0.900	-	-			0.026		
Σύνολο:						0	0					0	0	0	0							0	0							0	0	
Αριθμός Πράξεων:						0						0		0								0.00								0	0	

ΔΕΗ (ΚΟ)

(Μέγεθος Συμβολαίου: 100 Χρέεγραφα, Τρόπος Εξάσκησης: Αμερικάνικος, Φυσική Παράδοση)

Τιμή Εξάσκησης	Δικαιώματα Αγοράς														Δικαιώματα Πώλησης																
	Φεβρουάριος 2024						Μάρτιος 2024				Λοιποί Μήνες				Φεβρουάριος 2024						Μάρτιος 2024				Λοιποί Μήνες						
	Άνοιγμα	Ανιγ. Τιμή	Καπιτ. Τιμή	Τελ. Τιμή	Τιμή κλεισ.	Όγκος	Άνοιγμα	Ανιγ. Τιμή	Καπιτ. Τιμή	Τελ. Τιμή	Τιμή κλεισ.	Όγκος	Άνοιγ. θέσεις	Όγκος	Άνοιγ. θέσεις	Άνοιγμα	Ανιγ. Τιμή	Καπιτ. Τιμή	Τελ. Τιμή	Τιμή κλεισ.	Όγκος	Άνοιγ. θέσεις	Όγκος	Άνοιγ. θέσεις	Όγκος	Άνοιγ. θέσεις	Τιμή Εξάσκησης				
5.600						0.000	0.000	0.000		6.21	-	-																0.056			
6.000						0.000	0.000	0.000		5.81	-	-																0.060			
6.400						0.000	0.000	0.000		5.41	-	-																0.064			
6.800						0.000	0.000	0.000		5.01	-	-																0.068			
7.200						0.000	0.000	0.000		4.61	-	-																0.072			
7.600						0.000	0.000	0.000		4.21	-	-																0.076			
8.000	0.000	0.000	0.000		3.80	-	-		0.000	0.000	0.000		3.81	-	-	0.000	0.000	0.000		0.001	-	-		0.000	0.000	0.000		0.001	-	-	0.080
8.400	0.000	0.000	0.000		3.40	-	-		0.000	0.000	0.000		3.41	-	-	0.000	0.000	0.000		0.001	-	-		0.000	0.000	0.000		0.001	-	-	0.084
8.800	0.000	0.000	0.000		3.00	-	-		0.000	0.000	0.000		3.02	-	-	0.000	0.000	0.000		0.001	-	-		0.000	0.000	0.000		0.001	-	-	0.088
9.200	0.000	0.000	0.000		2.60	-	-		0.000	0.000	0.000		2.62	-	-	0.000	0.000	0.000		0.001	-	-		0.000	0.000	0.000		0.001	-	-	0.092
9.600	0.000	0.000	0.000		2.20	-	-		0.000	0.000	0.000		2.22	-	-	0.000	0.000	0.000		0.001	-	-		0.000	0.000	0.000		0.005	-	-	0.096
10.000	0.000	0.000	0.000		1.80	-	-		0.000	0.000	0.000		1.83	-	-	0.000	0.000	0.000		0.001	-	15		0.000	0.000	0.000		0.017	-	-	0.100
11.000	0.000	0.000	0.000		0.811	-	-		0.000	0.000	0.000		0.965	-	-	0.000	0.000	0.000		0.009	-	5		0.000	0.000	0.000		0.146	-	-	0.110
12.000	0.000	0.000	0.000		0.116	-	30		0.000	0.000	0.000		0.375	-	-	0.000	0.000	0.000		0.313	-	16		0.000	0.000	0.000		0.555	-	-	0.120
13.000	0.000	0.000	0.000		0.002	-	25		0.000	0.000	0.000		0.103	-	16	0.999	0.999	0.999	0.999	0.999	5	40		0.000	0.000	0.000		1.29	-	-	0.130
14.000	0.000	0.000	0.000		0.001	-	-		0.000	0.000	0.000		0.019	-	-	0.000	0.000	0.000		2.20	-	-		0.000	0.000	0.000		2.21	-	-	0.140
15.000	0.000	0.000	0.000		0.001	-	-		0.000	0.000	0.000		0.003	-	-	0.000	0.000	0.000		3.20	-	-		0.000	0.000	0.000		3.20	-	-	0.150
16.000	0.000	0.000	0.000		0.001	-	-		0.000	0.000	0.000		0.001	-	-	0.000	0.000	0.000		4.20	-	-		0.000	0.000	0.000		4.20	-	-	0.160
17.000	0.000	0.000	0.000		0.001	-	-		0.000	0.000	0.000		0.001	-	-	0.000	0.000	0.000		5.20	-	-		0.000	0.000	0.000		5.20	-	-	0.170
18.000	0.000	0.000	0.000		0.001	-	-		0.000	0.000	0.000		0.001	-	-	0.000	0.000	0.000		6.20	-	-		0.000	0.000	0.000		6.20	-	-	0.180
Σύνολο:						0	55					0	16	0	0					0	76			0	15	0	0				
Αριθμός Πράξεων:							0					0		0						1.00				0		0					

ΕΘΝΙΚΗ ΤΡΑΠΕΖΑ (ΚΟ)

(Μέγεθος Συμβολαίου: 100 Χρέεγραφα, Τρόπος Εξάσκησης: Αμερικάνικος, Φυσική Παράδοση)

Τιμή Εξάσκησης	Δικαιώματα Αγοράς														Δικαιώματα Πώλησης																		
	Φεβρουάριος 2024						Μάρτιος 2024						Λοιποί Μήνες		Φεβρουάριος 2024						Μάρτιος 2024						Λοιποί Μήνες		Τιμή Εξάσκησης				
	Άνοιγμα	Ανιτ Τιμή	Κατωτ Τιμή	Τελ Τιμή	Τιμή κλεισ.	Όγκος	Άνοιγμα	Ανιτ Τιμή	Κατωτ Τιμή	Τελ Τιμή	Τιμή κλεισ.	Όγκος	Άνοιγτες θέσεις	Όγκος	Άνοιγτες θέσεις	Άνοιγμα	Ανιτ Τιμή	Κατωτ Τιμή	Τελ Τιμή	Τιμή κλεισ.	Όγκος	Άνοιγτες θέσεις	Άνοιγμα	Ανιτ Τιμή	Κατωτ Τιμή	Τελ Τιμή	Τιμή κλεισ.	Όγκος		Άνοιγτες θέσεις	Όγκος	Άνοιγτες θέσεις	
3.200						-	-	0.000	0.000	0.000	3.91	-	-									-	-	0.000	0.000	0.000	0.001	-		-			0.032
3.400						-	-	0.000	0.000	0.000	3.71	-	-									-	-	0.000	0.000	0.000	0.001	-	-			0.034	
3.600						-	-	0.000	0.000	0.000	3.51	-	-									-	-	0.000	0.000	0.000	0.001	-	-			0.036	
3.800						-	-	0.000	0.000	0.000	3.31	-	-									-	-	0.000	0.000	0.000	0.002	-	-			0.038	
4.000	0.000	0.000	0.000		3.10	-	-	0.000	0.000	0.000	3.11	-	-			0.000	0.000	0.000				0.001	-	-	0.000	0.000	0.000	0.001	-	-			0.040
4.400	0.000	0.000	0.000		2.70	-	-	0.000	0.000	0.000	2.71	-	-			0.000	0.000	0.000				0.001	-	-	0.000	0.000	0.000	0.001	-	-			0.044
4.800	0.000	0.000	0.000		2.30	-	-	0.000	0.000	0.000	2.31	-	-			0.000	0.000	0.000				0.001	-	-	0.000	0.000	0.000	0.001	-	-			0.048
5.200	0.000	0.000	0.000		1.90	-	-	0.000	0.000	0.000	1.91	-	-			0.000	0.000	0.000				0.001	-	-	0.000	0.000	0.000	0.001	-	-			0.052
5.600	0.000	0.000	0.000		1.50	-	-	0.000	0.000	0.000	1.51	-	-			0.000	0.000	0.000				0.001	-	10	0.000	0.000	0.000	0.001	-	-			0.056
6.000	0.000	0.000	0.000		1.10	-	-	0.000	0.000	0.000	1.12	-	-			0.000	0.000	0.000				0.001	-	3	0.000	0.000	0.000	0.009	-	-			0.060
6.400	0.000	0.000	0.000		0.701	-	-	0.000	0.000	0.000	0.754	-	-			0.000	0.000	0.000				0.001	-	-	0.000	0.000	0.000	0.042	-	-			0.064
6.800	0.000	0.000	0.000		0.312	-	-	0.000	0.000	0.000	0.448	-	2			0.000	0.000	0.000				0.010	-	-	0.000	0.000	0.000	0.137	-	-			0.068
7.200	0.000	0.000	0.000		0.053	-	-	0.000	0.000	0.000	0.230	-	35			0.000	0.000	0.000				0.152	-	-	0.000	0.000	0.000	0.318	-	-			0.072
7.600	0.000	0.000	0.000		0.002	-	-	0.000	0.000	0.000	0.100	-	-			0.000	0.000	0.000				0.501	-	-	0.000	0.000	0.000	0.589	-	-			0.076
8.000	0.000	0.000	0.000		0.002	-	-	0.000	0.000	0.000	0.037	-	-			0.000	0.000	0.000				0.900	-	-	0.000	0.000	0.000	0.927	-	-			0.080
8.400	0.000	0.000	0.000		0.001	-	-	0.000	0.000	0.000	0.011	-	-			0.000	0.000	0.000				1.30	-	-	0.000	0.000	0.000	1.30	-	-			0.084
8.800	0.000	0.000	0.000		0.001	-	-	0.000	0.000	0.000	0.003	-	-			0.000	0.000	0.000				1.70	-	-	0.000	0.000	0.000	1.70	-	-			0.088
9.200	0.000	0.000	0.000		0.001	-	-	0.000	0.000	0.000	0.001	-	-			0.000	0.000	0.000				2.10	-	-	0.000	0.000	0.000	2.10	-	-			0.092
Σύνολο:						0	0					0	37	0	0							0	13				0	240	0	0			
Αριθμός Πράξεων:						0						0		0								0.00						0		0			

ΟΠΑΠ (ΚΟ)

(Μέγεθος Συμβολαίου: 100 Χρέδγραφα, Τρόπος Εξάσκησης: Αμερικάνικος, Φυσική Παράδοση)

Τιμή Εξάσκησης	Δικαιώματα Αγοράς												Δικαιώματα Πώλησης																								
	Φεβρουάριος 2024						Μάρτιος 2024						Λοιποί Μήνες		Φεβρουάριος 2024						Μάρτιος 2024						Λοιποί Μήνες		Τιμή Εξάσκησης								
	Άνοιγμα	Ανιγτ Τιμή	Καπιτ Τιμή	Τελ Τιμή	Τιμή κλεισ.	Όγκος	Άνοιγμα	Ανιγτ Τιμή	Καπιτ Τιμή	Τελ Τιμή	Τιμή κλεισ.	Όγκος	Άνοιγμ	Ανιγτ Τιμή	Καπιτ Τιμή	Τελ Τιμή	Τιμή κλεισ.	Όγκος	Άνοιγμ	Ανιγτ Τιμή	Καπιτ Τιμή	Τελ Τιμή	Τιμή κλεισ.	Όγκος	Άνοιγμ	Ανιγτ Τιμή	Καπιτ Τιμή	Τελ Τιμή		Τιμή κλεισ.	Όγκος	Άνοιγμ	Ανιγτ Τιμή	Καπιτ Τιμή	Τελ Τιμή	Τιμή κλεισ.	Όγκος
9.600	0.000	0.000	0.000	6.99	-	-	0.000	0.000	0.000	7.01	-	-	0.000	0.000	0.000	0.001	-	-	0.000	0.000	0.000	0.001	-	-	0.000	0.000	0.000	0.001		-	-	0.000	0.000	0.000	0.001	-	-
10.000	0.000	0.000	0.000	6.59	-	-	0.000	0.000	0.000	6.61	-	-	0.000	0.000	0.000	0.001	-	-	0.000	0.000	0.000	0.001	-	-	0.000	0.000	0.000	0.001	-	-	0.000	0.000	0.000	0.001	-	-	0.100
11.000	0.000	0.000	0.000	5.59	-	-	0.000	0.000	0.000	5.61	-	-	0.000	0.000	0.000	0.001	-	-	0.000	0.000	0.000	0.001	-	-	0.000	0.000	0.000	0.001	-	-	0.000	0.000	0.000	0.001	-	-	0.110
12.000	0.000	0.000	0.000	4.59	-	-	0.000	0.000	0.000	4.61	-	-	0.000	0.000	0.000	0.001	-	-	0.000	0.000	0.000	0.001	-	-	0.000	0.000	0.000	0.001	-	-	0.000	0.000	0.000	0.001	-	-	0.120
13.000	0.000	0.000	0.000	3.59	-	-	0.000	0.000	0.000	3.61	-	-	0.000	0.000	0.000	0.001	-	-	0.000	0.000	0.000	0.001	-	-	0.000	0.000	0.000	0.001	-	-	0.000	0.000	0.000	0.001	-	-	0.130
14.000	0.000	0.000	0.000	2.59	-	-	0.000	0.000	0.000	2.62	-	-	0.000	0.000	0.000	0.001	-	-	0.000	0.000	0.000	0.001	-	-	0.000	0.000	0.000	0.002	-	-	0.000	0.000	0.000	0.002	-	-	0.140
15.000	0.000	0.000	0.000	1.59	-	-	0.000	0.000	0.000	1.65	-	-	0.000	0.000	0.000	0.001	-	-	0.000	0.000	0.000	0.001	-	-	0.000	0.000	0.000	0.030	-	-	0.000	0.000	0.000	0.030	-	-	0.150
16.000	0.000	0.000	0.000	0.615	-	167	0.000	0.000	0.000	0.816	-	-	0.000	0.000	0.000	0.021	-	-	0.000	0.000	0.000	0.199	-	-	0.000	0.000	0.000	0.199	-	-	0.000	0.000	0.000	0.199	-	-	0.160
17.000	0.000	0.000	0.000	0.050	-	-	0.000	0.000	0.000	0.290	-	-	0.000	0.000	0.000	0.457	-	-	0.000	0.000	0.000	0.673	-	-	0.000	0.000	0.000	0.673	-	-	0.000	0.000	0.000	0.673	-	-	0.170
18.000	0.000	0.000	0.000	0.002	-	-	0.000	0.000	0.000	0.069	-	-	0.000	0.000	0.000	1.41	-	-	0.000	0.000	0.000	1.46	-	-	0.000	0.000	0.000	1.46	-	-	0.000	0.000	0.000	1.46	-	-	0.180
19.000	0.000	0.000	0.000	0.001	-	-	0.000	0.000	0.000	0.010	-	-	0.000	0.000	0.000	2.41	-	-	0.000	0.000	0.000	2.41	-	-	0.000	0.000	0.000	2.41	-	-	0.000	0.000	0.000	2.41	-	-	0.190
20.000	0.000	0.000	0.000	0.001	-	-	0.000	0.000	0.000	0.001	-	-	0.000	0.000	0.000	3.41	-	-	0.000	0.000	0.000	3.41	-	-	0.000	0.000	0.000	3.41	-	-	0.000	0.000	0.000	3.41	-	-	0.200
22.000	0.000	0.000	0.000	0.001	-	-	0.000	0.000	0.000	0.001	-	-	0.000	0.000	0.000	5.41	-	-	0.000	0.000	0.000	5.41	-	-	0.000	0.000	0.000	5.41	-	-	0.000	0.000	0.000	5.41	-	-	0.220
24.000					-	-	0.000	0.000	0.000	0.001	-	-					-	-	0.000	0.000	0.000	7.41	-	-				7.41	-	-				7.41	-	-	0.240
Σύνολα:					0	167					0	0	0	0			0	0				0	0	0	0	0						0	0	0	0		
Αριθμός Πράξεων:					0						0		0				0.00						0						0			0			0		

ΠΕΙΡΑΙΩΣ FINANCIAL HOLD (ΚΟ)

(Μέγεθος Συμβολαίου: 100 Χρέδγραφα, Τρόπος Εξάσκησης: Αμερικάνικος, Φυσική Παράδοση)

Δικαιώματα Αγοράς															Δικαιώματα Πώλησης															
Φεβρουάριος 2024							Μάρτιος 2024					Λοιποί Μήνες			Φεβρουάριος 2024							Μάρτιος 2024				Λοιποί Μήνες		Τιμή Εξάσκησης		
Τιμή Εξάσκησης	Άνοιγμα	Ανιγτ Τιμή	Κατωτ Τιμή	Τελ Τιμή	Τιμή κλεισ.	Όγκος	Άνοιγμα	Ανιγτ Τιμή	Κατωτ Τιμή	Τελ Τιμή	Τιμή κλεισ.	Όγκος	Άνοιγτ	Ανοιγτ	Όγκος	Άνοιγμα	Ανιγτ Τιμή	Κατωτ Τιμή	Τελ Τιμή	Τιμή κλεισ.	Όγκος	Άνοιγτ	Ανοιγτ	Όγκος	Άνοιγτ	Ανοιγτ	Όγκος			
1.300						-	0.000	0.000	0.000		2.49	-										-	0.000	0.000	0.000					0.013
1.400						-	0.000	0.000	0.000		2.39	-										-	0.000	0.000	0.000					0.014
1.500						-	0.000	0.000	0.000		2.29	-										-	0.000	0.000	0.000					0.015
1.600						-	0.000	0.000	0.000		2.19	-										-	0.000	0.000	0.000					0.016
1.700						-	0.000	0.000	0.000		2.09	-										-	0.000	0.000	0.000					0.017
1.800						-	0.000	0.000	0.000		1.99	-										-	0.000	0.000	0.000					0.018
1.900						-	0.000	0.000	0.000		1.89	-										-	0.000	0.000	0.000					0.019
2.000	0.000	0.000	0.000		1.79	-	0.000	0.000	0.000		1.79	-				0.000	0.000	0.000		0.001	-	-	0.000	0.000	0.000					0.020
2.200	0.000	0.000	0.000		1.59	-	0.000	0.000	0.000		1.59	-				0.000	0.000	0.000		0.001	-	-	0.000	0.000	0.000					0.022
2.400	0.000	0.000	0.000		1.39	-	0.000	0.000	0.000		1.39	-				0.000	0.000	0.000		0.001	-	-	0.000	0.000	0.000					0.024
2.600	0.000	0.000	0.000		1.19	-	0.000	0.000	0.000		1.19	-				0.000	0.000	0.000		0.001	-	-	0.000	0.000	0.000					0.026
2.800	0.000	0.000	0.000		0.991	-	0.000	0.000	0.000		0.995	-				0.000	0.000	0.000		0.001	-	-	0.000	0.000	0.000					0.028
3.000	0.000	0.000	0.000		0.791	-	0.000	0.000	0.000		0.796	-				0.000	0.000	0.000		0.002	-	-	0.000	0.000	0.000					0.030
3.200	0.000	0.000	0.000		0.591	-	0.000	0.000	0.000		0.601	-				0.000	0.000	0.000		0.001	-	-	0.000	0.000	0.000					0.032
3.400	0.000	0.000	0.000		0.391	-	0.000	0.000	0.000		0.419	-				0.000	0.000	0.000		0.001	-	-	0.000	0.000	0.000					0.034
3.600	0.000	0.000	0.000		0.198	-	0.000	0.000	0.000		0.263	-	30			0.000	0.000	0.000		0.007	-	-	0.000	0.000	0.000					0.036
3.800	0.000	0.000	0.000		0.058	-	0.000	0.000	0.000		0.146	-				0.000	0.000	0.000		0.067	-	-	0.000	0.000	0.000					0.038
4.000	0.000	0.000	0.000		0.007	-	10	0.000	0.000	0.000	0.071	-				0.000	0.000	0.000		0.216	-	-	0.000	0.000	0.000					0.040
4.400	0.000	0.000	0.000		0.001	-		0.000	0.000	0.000	0.012	-				0.000	0.000	0.000		0.610	-	-	0.000	0.000	0.000					0.044
4.800	0.000	0.000	0.000		0.001	-		0.000	0.000	0.000	0.001	-				0.000	0.000	0.000		1.01	-	-	0.000	0.000	0.000					0.048
5.200	0.000	0.000	0.000		0.001	-		0.000	0.000	0.000	0.001	-				0.000	0.000	0.000		1.41	-	-	0.000	0.000	0.000					0.052
5.600	0.000	0.000	0.000		0.001	-		0.000	0.000	0.000	0.001	-				0.000	0.000	0.000		1.81	-	-	0.000	0.000	0.000					0.056
6.000	0.000	0.000	0.000		0.001	-		0.000	0.000	0.000	0.001	-				0.000	0.000	0.000		2.21	-	-	0.000	0.000	0.000					0.060
Σύνολα:						0	10					0	30	0	0						0	0								
Αριθμός Πράξεων:						0						0	0								0.00						0	0		

Προϊόν Δανεισμού	Υποκείμενος Τίτλος	Πολυμερείς Συναλλαγές[1]				Διμερείς Συναλλαγές[2]		Δανεισμός Τίτλων μέσω ΟΤC[3]	
		Ανοιχτές θέσεις[5]	Προσφερόμενη ποσότητα	Μ.Σ.Τ[4]	Όγκος συναλλαγών	Μ.Σ.Τ[4]	Όγκος συναλλαγών	Όγκος συναλλαγών	
AETFBOR	ALPHA ETF FTSE Athex Large Cap	---	---	---	---	---	15,000	1.00%	---
ALPHABOR	ALPHA ΥΠΗΡΕΣΙΩΝ ΣΥΜΜ (ΚΟ)	63,651	---	---	---	---	---	---	58,267,639
OTOELBOR	AUTOHELLAS (ΚΟ)	1,500	---	---	---	---	---	---	90,594
CENERBOR	CENERGY HOLDINGS (ΚΑ)	---	---	---	---	---	---	---	5,000
ΕΕΕBOR	COCA-COLA HBC AG (ΚΟ)	1,358	---	---	---	---	---	---	44,377
EUROBBOR	EUROBANK HOLDINGS (ΚΟ)	10,010	---	---	412,954	7.28%	64,553	5.50%	35,266,928
FOYRKBOR	FOURLIS ΣΥΜΜΕΤΟΧΩΝ (ΚΟ)	230	---	---	---	---	---	---	10,875
ELPEBOR	HELLENIQ ENERGY (ΚΟ)	---	---	---	---	---	---	---	259,417
INTRKBOR	INTRACOM HOLDINGS (ΚΟ)	---	---	---	---	---	---	---	---
INKATBOR	INTRAKAT (ΚΟ)	---	---	---	---	---	---	---	---
BELABOR	JUMBO (ΚΟ)	---	---	---	---	---	---	---	210,665
LAMDABOR	LAMDA DEVELOPMENT(ΚΟ)	400	---	---	---	---	---	---	224,599
MIGBOR	MIG (ΚΟ)	1,992	---	---	---	---	---	---	40,179
QUALBOR	QUALITY & RELIABILITY (ΚΟ)	---	---	---	---	---	---	---	---
QUESTBOR	QUEST ΣΥΜΜΕΤΟΧΩΝ (ΚΟ)	391	---	---	---	---	---	---	40,133
TITCBOR	TITAN CEMENT (ΚΑ)	7,400	---	---	---	---	---	---	224,065
VIOBOR	VIOHALCO SA/NV (ΚΑ)	744	---	---	---	---	---	---	---
AVAXBOR	ΑΒΑΞ Α.Ε. (ΚΟ)	2,000	---	---	---	---	---	---	---
ADMIEBOR	ΑΔΜΗΕ ΣΥΜΜΕΤΟΧΩΝ Α.Ε. (ΚΟ)	---	---	---	---	---	---	---	227,580
AEGNBOR	ΑΕΡΟΠΟΡΙΑ ΑΙΓΑΙΟΥ (ΚΟ)	---	---	---	---	---	---	---	151,884
GEKTERNABOR	ΓΕΚ ΤΕΡΝΑ (ΚΟ)	---	---	---	---	---	---	---	6,303,698
PPCBOR	ΔΕΗ (ΚΟ)	2,000	---	---	---	---	---	---	1,278,881
ETEBOB	ΕΘΝΙΚΗ ΤΡΑΠΕΖΑ (ΚΟ)	---	---	---	---	---	---	---	14,580,814
ELHABOR	ΕΛΒΑΛΧΑΛΚΟΡ (ΚΟ)	788	---	---	---	---	---	---	64,887
ELLAKTORBOR	ΕΛΛΑΚΤΩΡ (ΚΟ)	2,681	---	---	---	---	---	---	119,219
ΕΧΑΕBOR	ΕΛΛΗΝ. ΧΡΗΜΑΤΙΣΤΗΡΙΑ-Χ.Α. (ΚΟ)	200	---	---	---	---	---	---	167,047
EYDAPBOR	ΕΥΔΑΠ (ΚΟ)	845	---	---	---	---	---	---	270,068
ΜΟΗBOR	ΜΟΤΟΡ ΟΪΛ (ΚΟ)	20,881	---	---	---	---	---	---	405,666
ΜΥΤΙLBOR	ΜΥΤΙΛΗΝΑΙΟΣ (ΚΟ)	761	---	---	---	---	---	---	173,148
PPABOR	ΟΛΠ (ΚΟ)	1,500	---	---	---	---	---	---	68,311
OPAPBOR	ΟΠΑΠ (ΚΟ)	3,500	---	---	---	---	---	---	1,612,492

Σημειώσεις Προϊόντων Δανεισμού

[1] - Πολυμερείς Συμβάσεις Δανειοδοσίας των μεθόδων 8-1, 8-2 και 8-3-3 (σύμφ. Με Αποφ.17 ΔΣ του Χρηματιστηρίου).

[2] - Διμερείς Συμβάσεις Δανειοδοσίας των μεθόδων 8-3-1 και 8-3-2 (σύμφ. Με Αποφ. 20 ΔΣ του Χρηματιστηρίου).

[3] - Τα στοιχεία Συναλλαγές Δανεισμού Τίτλων μέσω ΟΤC δηλώνονται από τους χειριστές ΣΑΤ και αφορούν τις ποσότητες που έχουν καταγραφεί στο ΣΑΤ έως και τη προηγούμενη εργάσιμη ημέρα.

[4] - Μ.Σ.Τ: - Μέση Σταθμισμένη Τιμή (ως προς τα τεμάχια)

[5] - Τα στοιχεία αφορούν σε ανοιχτές θέσεις πριν την έναρξη της συνεδρίασης

Προϊόν Δανεισμού	Υποκείμενος Τίτλος	Πολυμερείς Συναλλαγές[1]					Διμερείς Συναλλαγές[2]		Δανεισμός Τίτλων μέσω OTC[3]
		Ανοιχτές θέσεις[5]	Προσφερόμενη ποσότητα	Μ.Σ.Τ[4]	Όγκος συναλλαγών	Μ.Σ.Τ[4]	Όγκος συναλλαγών	Μ.Σ.Τ[4]	Όγκος συναλλαγών
ΗΤΟΒΟR	ΟΤΕ (ΚΟ)	11,750	---	---	---	---	---	---	1,558,131
ΤΡΕΙRΒΟR	ΠΕΙΡΑΙΩΣ FINANCIAL HOLD (ΚΟ)	6,500	---	---	---	---	---	---	897,265
SΑRΒΟR	ΣΑΡΑΝΤΗΣ ΓΡ. (ΚΟ)	457	---	---	---	---	---	---	79,574
TENERGYΒΟR	ΤΕΡΝΑ ΕΝΕΡΓΕΙΑΚΗ (ΚΟ)	---	---	---	---	---	---	---	271,750
ΟΡΤΙΜΑΒΟR	ΤΡΑΠΕΖΑ ΟΡΤΙΜΑ ΒΑΝΚ (ΚΟ)	1,900	---	---	---	---	---	---	11,005

Σημειώσεις Προϊόντων Δανεισμού

[1] - Πολυμερείς Συμβάσεις Δανειοδοσίας των μεθόδων 8-1, 8-2 και 8-3-3 (σύμφ. Με Αποφ.17 ΔΣ του Χρηματιστηρίου).

[2] - Διμερείς Συμβάσεις Δανειοδοσίας των μεθόδων 8-3-1 και 8-3-2 (σύμφ. Με Αποφ. 20 ΔΣ του Χρηματιστηρίου).

[3] - Τα στοιχεία Συναλλαγές Δανεισμού Τίτλων μέσω OTC δηλώνονται από τους χειριστές ΣΑΤ και αφορούν τις ποσότητες που έχουν καταγραφεί στο ΣΑΤ έως και τη προηγούμενη εργάσιμη ημέρα.

[4] - Μ.Σ.Τ: - Μέση Σταθμισμένη Τιμή (ως προς τα τεμάχια)

[5] - Τα στοιχεία αφορούν σε ανοιχτές θέσεις πριν την έναρξη της συνεδρίασης

Κωδικοί και ονομασίες Κλάδων Οικονομικής Δραστηριότητας του Χρηματιστηρίου Αθηνών

12003 - Διαπραγματεύσιμα Αμοιβαία Κεφάλαια	10101010 Υπηρεσίες Ηλεκτρονικών Υπολογιστών
10101015 Λογισμικό	10102030 Υλικό Υπολογιστών
15101010 Εξοπλισμός Τηλεπικοινωνιών	15102015 Υπηρεσίες Τηλεπικοινωνιών
20101010 Υγειονομικές Μονάδες	20101025 Υπηρεσίες Υγείας
20102010 Ιατρικός Εξοπλισμός	20103015 Φαρμακευτικά Προϊόντα
30101010 Τράπεζες	30202000 Διαφοροποιημένες Χρηματοοικονομικές Υπηρεσίες
30202010 Διαχείριση Κεφαλαίων & Θεματοφύλακες	30202015 Επενδυτικές Υπηρεσίες
30204000 Επενδυτικές Εταιρείες κλειστού τύπου	30302010 Γενικές Ασφάλειες
30302015 Μεσίτες Ασφαλίσεων	30302025 Ασφάλειες Ιδιοκτησίας & Ζημιών
35101010 Συμμετοχές & Ανάπτυξη Ακίνητης Περιουσίας	35101015 Υπηρεσίες Ακίνητης Περιουσίας
35102000 Διαφοροποιημένες Α.Ε.Ε.Α.Π.	35102030 Α.Ε.Ε.Α.Π. Επαγγελματικών Χώρων
35102045 Α.Ε.Ε.Α.Π. Εμπορικών Χώρων	40201040 Υπηρεσίες Ενοικίασης και Χρηματοδοτικής Μίσθωσης
40202010 Κατασκευή Κατοικιών	40202015 Έπιπλα
40202020 Οικιακές Συσκευές	40203040 Ηλεκτρονική Ψυχαγωγία
40204020 Ρούχα και Αξεσουάρ	40301010 Ψυχαγωγία
40301030 Εκδόσεις	40301035 Ραδιοτηλεοπτικοί Φορείς
40401010 Διαφοροποιημένοι Έμποροι	40401020 Εμπόριο Ενδυμάτων
40401025 Εμπόριο Προϊόντων Οικιακής Βελτίωσης	40401030 Εξειδικευμένο Λιανικό Εμπόριο
40501010 Αεροπορικές Εταιρείες	40501015 Ταξίδια & Τουρισμός
40501020 Τυχερά Παιχνίδια	40501025 Ξενοδοχεία & Πανσιόν
45101015 Απόσταξη & Οινοπαραγωγή	45101020 Αναψυκτικά
45102010 Γεωργεία, Αλιεία, Εκτροφή και Φυτείες	45102020 Τρόφιμα
45103010 Καπνός	45201010 Λιανικό & Χονδρικό Εμπόριο Τροφίμων
45201020 Είδη Προσωπικής Φροντίδας	50101010 Κατασκευές
50101020 Κατασκευαστές Στέγασης & Επικαλύψεων	50101030 Τσιμέντα
50101035 Άλλα Οικοδομικά Υλικά	50202010 Ηλεκτρικά Εξαρτήματα
50203015 Πλαστικά	50203030 Υλικά Συσκευασίας
50204000 Μηχανήματα Βιομηχανικού Εξοπλισμού	50204020 Μηχανήματα Κατασκευών
50205010 Προμηθευτές Βιομηχανίας	50205020 Υποστηρικτικές Υπηρεσίες προς Επιχειρήσεις
50205030 Υπηρεσίες Μαζικής Εκτύπωσης	50206015 Εμπορικά Οχήματα & Ανταλλακτικά
50206030 Θαλάσσιες Μεταφορές	50206060 Υπηρεσίες Μεταφορών
55101000 Διαφοροποιημένα Υλικά	55101020 Κλωστοϋφαντουργικά Προϊόντα
55102000 Ορυχεία	55102010 Σίδηρος & Χάλυβας
55102015 Μεταλλουργία	55102035 Αλουμίνιο
60101020 Διυλιστήρια & Εμπορία Πετρελαιοειδών	65101010 Εναλλακτική Ηλεκτρική Ενέργεια
65101015 Συμβατική Ηλεκτρική Ενέργεια	65102000 Πολλαπλών Υπηρεσιών Κοινής Ωφέλειας
65102030 Ύδρευση	



ATHEX
Athens Stock Exchange

Λεωφ. Αθηνών 110 104 42 Αθήνα
110, Athinon Ave. GR 104 42 Athens
tel. (+30)210-33.66.800, fax (+30)210-33.66.101
www.athexgroup.gr