

24

Ημερήσιο Δελτίο
Συναλλακτικής Δραστηριότητας

Daily Official List
of Trading Activity

Δευτέρα, 12 Φεβρουαρίου, 2024

Έτος: 145 Αύξων Αριθμός Συνεδρίασης: 30



ATHEXGROUP
Athens Exchange Group

Αποποίηση Ευθύνης:

Η εταιρεία Ελληνικά Χρηματιστήρια-Χρηματιστήριο Αθηνών Ανώνυμη Εταιρεία Συμμετοχών καταβάλλει κάθε δυνατή προσπάθεια ώστε να διασφαλίσει ότι οι πληροφορίες και τα λοιπά στοιχεία που εμφανίζονται στο Ημερήσιο Δελτίο Τιμών (Η.Δ.Τ.) είναι ορθά και πλήρη αλλά δεν έχει καμία ευθύνη για ενδεχόμενο λάθος ή παράλειψη στοιχείων και / ή ευθύνη σχετικά με την ακρίβεια, αξιοπιστία, επικαιροποίηση και πληρότητα των παραπάνω πληροφοριών και στοιχείων ή ευθύνη προερχόμενη άμεσα ή έμμεσα από την χρήση των παραπάνω πληροφοριών.

Η Εταιρία δεν έχει καμία ευθύνη για την ακρίβεια των στοιχείων που περιλαμβάνονται στις ανακοινώσεις των εισηγμένων εταιρειών. Πιθανές προσβολές δικαιωμάτων τρίτων από το περιεχόμενο των ανακοινώσεων συνιστούν αποκλειστική ευθύνη του αποστολέα των ανακοινώσεων.

Όλα τα αναγραφόμενα στο Η.Δ.Τ. στοιχεία παρέχονται μόνο για τους σκοπούς της πληροφόρησης και δεν συνιστούν παροχή επενδυτικών συμβουλών ή πρόσκληση για επένδυση σε κινητές αξίες που διαπραγματεύονται στο Χρηματιστήριο Αθηνών.

Αναγνωρίζεται και συμφωνείται ότι όλα τα δικαιώματα επί των πληροφοριών που εμφανίζονται στο Η.Δ.Τ. θα αποτελούν κυριότητα της εταιρίας και οποιοδήποτε άλλο δικαίωμα συμπεριλαμβανομένου του δικαιώματος πνευματικής ιδιοκτησίας, σήματος κλπ. ανήκουν στο Χρηματιστήριο Αθηνών.

Τα ανωτέρω στοιχεία αποτελούν ιδιοκτησία της Εταιρίας και προστατεύονται σύμφωνα με τις διατάξεις περί πνευματικής ιδιοκτησίας. Απαγορεύεται α) η με οποιοδήποτε τρόπο ή μέσο αναπαραγωγή, αναδημοσίευση, τροποποίηση, αντιγραφή, πώληση, μετάδοση ή διανομή του συνόλου ή μέρους τους, χωρίς αναφορά στην πηγή και β) η εμπορική εκμετάλλευση των στοιχείων από τρίτους.

Η Εταιρία δεν φέρει καμία ευθύνη προερχόμενη άμεσα ή έμμεσα από χρήση ή τυχόν αλλοίωση των ανωτέρω στοιχείων όταν αυτά χρησιμοποιούνται από

Ελληνικά Χρηματιστήρια - Χρηματιστήριο Αθηνών Α.Ε. Συμμετοχών

Λεωφόρος Αθηνών 110, 10442 Αθήνα, Τηλ: (210) 33.66.800, Fax: (210) 32.13.938

www.athexgroup.gr

Χρηματιστηριακό Κέντρο Θεσσαλονίκης

Κατούνη 16-18, Θεσ/νίκη 546 25, Τηλ: (2310) 567.667, Fax: (2310) 530.455

Συνεγγυητικό Κεφάλαιο Εξασφάλισης Επενδυτικών Υπηρεσιών

Φειδίου 14-16, Αθήνα 106 78, Τηλ: (210) 33.04.682, Fax: (210) 33.04.155

Επιτροπή Κεφαλαιαγοράς

Κολοκοτρώνη 1 & Σταδίου 1, Αθήνα 105 62, Τηλ: (210) 33.77.100, Fax: (210) 33.77.173

Πίνακας Περιεχομένων**Ενότητα 1: Στατιστικά Στοιχεία Χρεογράφων, Παραγώγων και Δανεισμού**

- Οι Αγορές Χρεογράφων Παραγώγων Δανεισμού
- Χρηματιστηριακοί Δείκτες
- Αναλυτικά Στοιχεία Συναλλαγών Αγοράς Χρεογράφων
- Στοιχεία Συναλλαγών Κλάδων Χρηματιστηρίου Αθηνών & Χρηματοοικονομικών Προϊόντων (Δ.Α.Κ.)
- Οι 10 Μετοχές με τη μεγαλύτερη Άνοδο & Πτώση
- Αναλυτικά Στοιχεία Συναλλαγών Αγοράς Παραγώγων

Ενότητα 2: Αναλυτικά Στοιχεία Συναλλαγών Χρεογράφων

- Αναλυτικά Στοιχεία Συναλλαγών Χρεογράφων
- Σημειώσεις Χρεογράφων

Ενότητα 3: Στοιχεία Συναλλαγών Χρεογράφων

- Στοιχεία Συναλλαγών Πακέτων
- Στοιχεία Συναλλαγών Δικαιωμάτων

- Στοιχεία Δανεισμού Τίτλων
- Στοιχεία Συναλλαγών Εκποιήσεων
- Στοιχεία Συναλλαγών Εκποιήσεων Ενσώματων Ονομαστικών Μετοχών
- Στοιχεία Ενεργητικού Διαπραγματεύσιμων Αμοιβαίων Κεφαλαίων (Δ.Α.Κ.)
- Χαρακτηριστικά Διαπραγματεύσιμων Αμοιβαίων Κεφαλαίων (Δ.Α.Κ.)

Ενότητα 4: Ανακοινώσεις**Ενότητα 5: Ομόλογα Διαπραγματεύσιμα στην Αγορά Αξιών Σταθερού Εισοδήματος**

- Ομολογιακά Δάνεια Επιχειρήσεων – Οργανωμένη Αγορά (Μετατρέψιμα)
- Ομολογιακά Δάνεια Επιχειρήσεων – Οργανωμένη Αγορά (Μη Μετατρέψιμα)
- Ομόλογα Ελληνικού Δημοσίου
- Έντοκα Γραμμάτια & Zero Coupon Ομόλογα Ελληνικού Δημοσίου
- Ομόλογα Ελληνικού Δημοσίου Διαπραγματεύσιμα με τη Μέθοδο Εκφώνησης - Αντιφώνησης
- Ομόλογα Κρατικών Τραπεζών

Ενότητα 6: Πρόσθετα Στοιχεία Ενημέρωσης

- Πίνακας Μελών Χρηματιστηρίου Αθηνών και Μελών ΕΤ.ΕΚ.
- Πίνακας Μετοχών Υπό Ειδική Διαπραγμάτευση
- Γνωστοποιήσεις Συναλλαγών - Κατάλογος Υπόχρεων Προσώπων

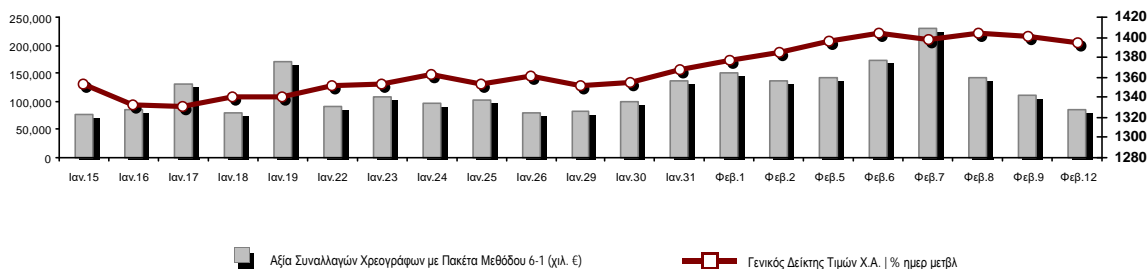
Ενότητα 7: Αναλυτικά Στοιχεία Συναλλαγών Αγοράς Παραγώγων

- Συμβόλαια Μελλοντικής Εκπλήρωσης σε Δείκτες
- Συμβόλαια Μελλοντικής Εκπλήρωσης σε Μετοχές
- Δικαιώματα Προαίρεσης σε Δείκτες
- Δικαιώματα Προαίρεσης σε Μετοχές
- Στοιχεία Συναλλαγών Προϊόντων Δανεισμού

Παράρτημα Α: Κωδικοί και ονομασίες Κλάδων Οικονομικής Δραστηριότητας του Χρηματιστηρίου Αθηνών

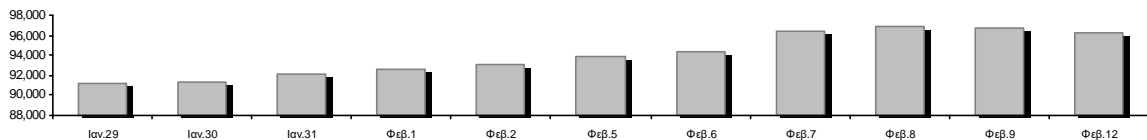
Οι Αγορές Χρεογράφων Παραγώγων Δανεισμού

Γενικός Δείκτης Τιμών και Αξία Συναλλαγών Μετοχών και Παραγώγων

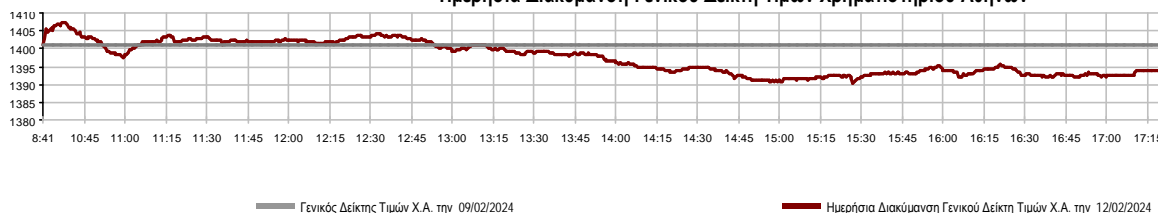


Κεφαλαιοποίηση Χ.Α. (εκατ. €) **:	96,248.44		Συνολικές Ανοικτές Θέσεις σε Παράγωγα	492,294
Ημερήσια μεταβολή: εκατ. € %	-421.78	-0.44%	Ανοικτές θέσεις σε ΣΜΕ επί Δεικτών % ημερ μετβλ	8,442 1.19%
Μέση ετήσια Κεφ/ποίηση: εκατ. € % Μετβλ. Μέση προηγ. έτος	91,763.91	14.15%	Ανοικτές θέσεις σε ΣΜΕ επί μετοχών % ημερ μετβλ	481,967 0.64%
Γενικός Δείκτης Τιμών Χ.Α. % ημερ μετβλ	1,394.08	-0.49%	Ανοικτές θέσεις σε Δικαιώματα επί Δεικτών % ημερ μετβλ	1,160 7.31%
Κεφαλαιοποίηση Γενικού Δείκτη (εκατ. €)	87,651.32		Ανοικτές θέσεις σε Δικαιώματα επί μετοχών % ημερ μετβλ	725 0.00%
Ημερήσια μεταβολή (εκατ. €)	2,348.24			
Αξία Συναλλαγών Χρεογράφων με Πακέτα Μεθόδου 6-1 (χιλ. €)	84,727.88		Πλήθος Συμβολαίων Παραγώγων:	19,579
Ημερήσια μεταβολή: %	-26,095.56	-23.55%	Ημερήσια μεταβολή: τμχ %	4,729 31.85%
Μέση Αξία Συν/γών ΥΙD: χιλ. € % Μετβλ Μέση προηγ. έτος	110,976.35	1.29%	Μέσος Όγκος Συμβ. ΥΙD: % Μετβλ Μέσο προηγ. Έτος	24,380 -44.54%
Αξία Συναλλαγών Πακέτων Μεθόδου 6-1 (χιλ. €)	5,979.51		Πλήθος Πράξεων Παραγώγων:	1,465
Αξία Συναλλαγών Πακέτων Μεθόδου 6-2 & 6-3 (χιλ. €)	0.00		Ημερήσια μεταβολή: πλήθος %	-138 -8.61%
Αξία Συναλλαγών Ομολόγων (χιλ.€)	2,104.75		Μέσο Πλήθος Πράξεων ΥΙD: % Μετβλ Μέσο προηγ. Έτος	1,845 -20.84%
Όγκος Συναλλαγών Χρεογράφων με Πακέτα Μεθόδου 6-1 (χιλ. Τμχ)	18,717.23		Συνολικές Ανοικτές Θέσεις σε Δανεισμό	132,929
Ημερήσια μεταβολή: χιλ. τμχ %	-6,864.65	-26.83%	Ημερήσια μεταβολή: τμχ %	1,000 0.76%
Μέσος Όγκος Συν/γών ΥΙD: % Μετβλ Μέσο προηγ. Έτος	25,842.77	-23.13%	Πλήθος Συναλλαγών Δανεισμού (Πολυμερής/Διμερής)	26,510
Όγκος Συναλλαγών Πακέτων Μεθόδου 6-1 (χιλ. Τεμάχια)	1,428.97		Ημερήσια μεταβολή: τμχ %	14,510
Όγκος Συναλλαγών Πακέτων Μεθόδου 6-2 & 6-3 (χιλ. Τεμάχια)	0.00		Πλήθος Πολυμερών Συναλλαγών	10,510
Όγκος Συναλλαγών Ομολόγων	2,267,000		Πλήθος Διμερών Συναλλαγών	16,000
Πλήθος Πράξεων Χρεογράφων με Πακέτα Μεθόδου 6-1	36,633		Πλήθος Πράξεων Δανεισμού:	6
Ημερήσια μεταβολή: πλήθος %	-4,839	-11.67%	Ημερήσια μεταβολή: %	3
Μέσο Πλήθος Πράξεων ΥΙD: % Μετβλ Μέσο προηγ. Έτος	39,397	8.76%	Πλήθος Πράξεων Πολυμερών Συναλλαγών	4
Πλήθος πακέτων Μεθόδου 6-1	12		Πλήθος Πράξεων Διμερών Συναλλαγών	2
Πλήθος πακέτων Μεθόδου 6-2 & 6-3	0			
Πλήθος συναλλαγών Ομολόγων	206			

Κεφαλαιοποίηση Χ.Α. (εκατ. €) **



Ημερήσια Διακύμανση Γενικού Δείκτη Τιμών Χρηματιστηρίου Αθηνών



Χρηματιστηριακοί Δείκτες

Όνομασία Δείκτη	12/02/2024	09/02/2024	Δ μον.	Δ %	Κατώτερη	Ανώτερη	Κατ.έτους	Ανωτ.έτους	Ετησ. μεταβ.
Γενικός Δείκτης Τιμών Χ.Α.	1,394.08	1,401.01	-6.93	-0.49%	1,390.45	1,407.25	1,293.14	1,412.53	7.81% #
Δείκτης Συνολικής Απόδοσης Γενικού Δείκτη Χ.Α.	2,541.89	2,554.53	-12.64	-0.49%	2,535.27	2,565.90	2,355.44	2,575.53	7.92% #
Δείκτης ATHEX ESG	1,596.69	1,602.67	-5.98	-0.37%	1,591.66	1,611.00	1,471.77	1,615.71	8.49% #
Δείκτης Τιμών Εναλλακτικής Αγοράς Χ.Α.	12,798.01	12,976.69	-178.68	-1.38%	12,770.43	13,024.80	9,352.11	13,974.15	36.85% #
FTSE/Χ.Α. Large Cap	3,395.27	3,408.07	-12.80	-0.38%	3,384.83	3,425.95	3,122.79	3,436.72	8.73% #
FTSE/Χ.Α. Mid Cap	2,394.26	2,397.39	-3.13	-0.13%	2,386.21	2,407.89	2,212.15	2,416.80	6.37% #
FTSE/Χ.Α. Υψηλής Μερισματικής Απόδοσης	4,113.06	4,122.77	-9.71	-0.24%	4,097.80	4,134.33	3,752.57	4,145.26	9.06% #
FTSE/Χ.Α. Δείκτης Αγοράς	808.76	811.39	-2.63	-0.32%	806.23	815.51	746.82	817.88	8.29% #
FTSE/Χ.Α. Τράπεζες	1,217.91	1,225.06	-7.15	-0.58%	1,210.67	1,236.22	1,057.67	1,251.92	14.72% #
FTSE/ATHEX ΤΕΧΝΟΛΟΓΙΑ & ΤΗΛΕΠΙΚΟΙΝΩΝΙΕΣ	5,254.28	5,264.31	-10.03	-0.19%	5,240.13	5,294.91	4,915.95	5,315.44	3.58% #
FTSE/ATHEX ΧΡΗΜΑΤΟΟΙΚΟΝΟΜΙΚΕΣ ΥΠΗΡΕΣΙΕΣ	5,745.52	5,778.37	-32.85	-0.57%	5,711.50	5,830.96	4,996.31	5,899.65	14.58% #
FTSE/ATHEX ΑΚΙΝΗΤΗΣ ΠΕΡΙΟΥΣΙΑΣ	5,002.60	5,032.31	-29.71	-0.59%	4,987.95	5,047.78	4,900.32	5,120.52	0.85% #
FTSE/ATHEX ΚΑΤΑΝΑΛΩΤΙΚΑ ΠΡΟΪΟΝΤΑ	5,495.18	5,484.60	10.58	0.19%	5,475.73	5,509.05	4,993.33	5,509.05	9.56% #
FTSE/ATHEX ΒΑΣΙΚΑ ΑΓΑΘΑ	5,372.38	5,344.80	27.58	0.52%	5,329.36	5,381.34	5,069.68	5,475.18	5.58% #
FTSE/ATHEX ΒΙΟΜΗΧΑΝΙΕΣ	5,574.88	5,628.48	-53.60	-0.95%	5,547.06	5,631.51	5,044.08	5,672.55	9.71% #
FTSE/ATHEX ΠΡΩΤΕΣ ΎΛΕΣ	5,513.92	5,616.48	-102.56	-1.83%	5,513.92	5,643.27	4,869.63	5,876.05	13.23% #
FTSE/ATHEX ΕΝΕΡΓΕΙΑ & ΥΠΗΡΕΣΙΕΣ ΚΟΙΝΗΣ ΩΦ	5,237.50	5,266.95	-29.45	-0.56%	5,222.11	5,299.13	4,987.63	5,361.67	5.01% #
Δείκτης Όλων των Μετοχών Χ.Α.	322.65	324.08	-1.43	-0.44%	322.65	322.65	304.60	325.41	6.84% #
Ελληνικός Δείκτης Mid & Small Cap	2,045.06	2,060.30	-15.24	-0.74%	2,039.51	2,064.44	1,929.00	2,079.37	6.02% #
FTSE/Χ.Α. Large Cap Συνολικής Απόδοσης	5,621.80	5,642.99	-21.19	-0.38%			5,201.70	5,675.95	8.80% #
FTSE/Χ.Α. Mid Cap Συνολικής Απόδοσης	3,224.40	3,228.62	-4.22	-0.13%			3,005.84	3,232.89	6.37% #
MSCI GREECE REBASED	5,517.62	5,538.17	-20.55	-0.37%	5,495.47	5,573.05	4,984.69	5,583.93	10.69% #
Ελληνικός Δείκτης Εταιρικών Ομολόγων	130.19	130.22	-0.03	-0.02%			129.54	130.36	0.43% #
Ελληνικός Δείκτης Τιμών Εταιρικών Ομολόγων	90.79	90.82	-0.03	-0.03%			90.52	90.97	0.16% #

Σημείωση 1: Το κλείσιμο των Δεικτών FTSE/Μed 100, Ελληνικός Δείκτης Εταιρικών Ομολόγων και, Ελληνικός Δείκτης Τιμών Εταιρικών Ομολόγων αφορούν την συνεδρίαση της 08/02/2024.

Σημείωση 2: Ο Ελληνικός Δείκτης Mid & Small Cap είναι Customized δείκτης υπολογιζόμενος από το Χρηματιστήριο Αθηνών.

Αναλυτικά Στοιχεία Συναλλαγών Αγοράς Χρεογράφων

	Όλα τα Χρεόγραφα	Κύρια Αγορά	Επιτήρηση	Διαπραγματεύσιμα Αμοιβαία Κεφάλαια
Σύνολα	131	121	9	1
Ανοδικές / Καθοδικές / Σταθερές:	37 / 69 / 25	33 / 68 / 20	4 / 0 / 5	0 / 1 / 0
Κεφαλαιοποίηση Χ.Α. (εκατ €) **	96,248.44	96,153.21	95.22	
Μέση Ημερήσια Αξία Συν/γών (χιλ. €)	110,976.35	110,644.76	68.54	306.89
Αξία Συναλλαγών	84,727.88	83,571.75	118.29	1,037.85
Κύριος Πίνακας:	78,748.38	77,592.24	118.29	1,037.85
Προσυμφωνημένων Συναλλαγών 6_1_2_3:	5,979.51	5,979.51	0.00	0.00
Πίνακας Εκποιήσεων:	0.00	0.00	0.00	0.00
Πίνακας Ειδικών Όρων:	0.00	0.00	0.00	0.00
Μέσος Ημερήσιος Όγκος Συναλλαγών	25,842,769	25,498,154	343,473	9,208
Όγκος Συναλλαγών	18,717,232	18,368,595	318,537	30,100
Κύριος Πίνακας:	17,288,258	16,939,621	318,537	30,100
Προσυμφωνημένων Συναλλαγών 6_1_2_3:	1,428,974	1,428,974	0	0
Πίνακας Εκποιήσεων:	0	0	0	0
Πίνακας Ειδικών Όρων:	0	0	0	0
Μέσο Ημερήσιο Πλήθος Πράξεων	39,397	39,226	93	78
Αριθμός Πράξεων	36,633	36,447	107	79
Κύριος Πίνακας:	36,621	36,435	107	79
Προσυμφωνημένων Συναλλαγών 6_1_2_3:	12	12	0	0
Πίνακας Εκποιήσεων:	0	0	0	0
Πίνακας Ειδικών Όρων:	0	0	0	0

Στοιχεία Συναλλαγών Κλάδων Χρηματιστηρίου Αθηνών & Χρηματοοικονομικών Προϊόντων (Δ.Α.Κ.)

Κωδικός	Κλάδοι	Ανοδικές / Καθοδικές / Σταθερές	Αριθμός Πράξεων	Όγκος Συναλλαγών	Αξία Συναλλαγών	% στη Συνολική Αξία
12000	- Χρηματοοικονομικά Προϊόντα	0 / 1 / 0	79	30,100	1,037,846.12	1.22%
3510	- Ακίνητη Περιουσία	2 / 6 / 5	975	315,738	1,202,356.13	1.42%
3030	- Ασφάλειες	0 / 0 / 1	20	2,651	13,348.08	0.02%
5020	- Βιομηχανικά Προϊόντα & Υπηρεσίες	5 / 10 / 2	6,109	2,475,966	18,680,069.30	22.05%
4040	- Εμπόριο	2 / 2 / 3	1,156	196,034	2,924,304.05	3.45%
6010	- Ενέργεια	1 / 2 / 1	2,045	457,677	4,078,463.90	4.81%
4020	- Καταναλωτικά Προϊόντα & Υπηρεσίες	0 / 4 / 2	338	100,999	252,888.86	0.30%
5010	- Κατασκευές & Υλικά Κατασκευών	4 / 8 / 3	3,718	1,887,436	5,545,850.28	6.55%
4030	- Μέσα Ενημέρωσης	0 / 1 / 1	20	15,414	7,808.00	0.01%
4520	- Προσωπική Φροντίδα, Φάρμακα & Παντοπωλεία	2 / 0 / 0	125	14,260	109,447.31	0.13%
5510	- Πρώτες Ύλες	8 / 7 / 2	1,374	501,525	1,320,863.85	1.56%
4050	- Ταξίδια και Αναψυχή	2 / 3 / 1	2,625	1,297,899	5,595,203.71	6.60%
1010	- Τεχνολογία	4 / 6 / 0	1,653	496,920	1,932,487.41	2.28%
1510	- Τηλεπικοινωνίες	0 / 2 / 0	1,120	223,789	2,939,753.52	3.47%
3010	- Τράπεζες	1 / 5 / 1	9,789	9,119,951	26,982,504.73	31.85%
4510	- Τρόφιμα, Ποτά & Καπνοβιομηχανίες	2 / 2 / 3	313	37,610	661,467.54	0.78%
2010	- Υγεία	1 / 2 / 0	215	131,940	129,851.46	0.15%
6510	- Υπηρεσίες Κοινής Ωφέλειας	2 / 4 / 0	4,023	1,105,881	9,528,208.04	11.25%
3020	- Χρηματοοικονομικές Υπηρεσίες	1 / 4 / 0	936	305,442	1,785,161.10	2.11%

Οι 10 Μετοχές με τη μεγαλύτερη Άνοδο & Πτώση

Κύρια Αγορά

Μετοχές με τη μεγαλύτερη Θετική μεταβολή τιμής	Τιμή κλεισ.	Μεταβ.	Μετοχές με τη μεγαλύτερη Αρνητική μεταβολή τιμής	Τιμή κλεισ.	Μεταβ.
ΙΚΤΙΝΟΣ ΕΛΛΑΣ (ΚΟ)	0.589	13.93% #	ΕΛΤΟΝ (ΚΟ)	2.06	-6.36% α
ΜΑΘΙΟΣ ΠΥΡΙΜΑΧΑ (ΚΟ)	1.25	7.76% #	UNIBIOS (ΚΟ)	1.31	-5.07% α
ΔΟΜΙΚΗ ΚΡΗΤΗΣ (ΚΟ)	4.56	2.70% #	CNL CAPITAL (ΚΟ)	8	-4.76% α
FLEXORACK (ΚΟ)	8.5	2.41% #	ΠΛΑΣΤΙΚΑ ΚΡΗΤΗΣ (ΚΟ)	15.5	-3.73% α
ΜΟΤΟΔΥΝΑΜΙΚΗ (ΚΟ)	2.97	2.06% #	ΑΛΟΥΜΥΛ (ΚΟ)	2.71	-3.56% α
ΠΕΤΡΟΠΟΥΛΟΣ ΠΕΤΡΟΣ (ΚΟ)	10.15	1.70% #	ΔΙΕΘΝΗΣ ΑΕΡΟΛΙΜΕΝΑΣ ΑΘΗΝΩΝ(ΚΟ)	8.86	-3.38% α
FOURLIS ΣΥΜΜΕΤΟΧΩΝ (ΚΟ)	4.175	1.58% #	ΚΕΚΡΟΨ (ΚΟ)	1.635	-2.97% α
ΕΥΑΘ (ΚΟ)	3.31	1.22% #	ΟΛΘ (ΚΟ)	21.4	-2.73% α
HELLENIQ ENERGY (ΚΟ)	7.74	1.18% #	QUALITY & RELIABILITY (ΚΟ)	0.932	-2.51% α
IDEAL HOLDINGS (ΚΟ)	6.45	1.10% #	SPACE HELLAS (ΚΟ)	7.44	-2.36% α

Μετοχές με τη μεγαλύτερη Αξία Συναλλαγών	Αξία (χιλ. €)	Μεταβ.	Μετοχές με το μεγαλύτερο Όγκο Συναλλαγών	Όγκος	Μεταβ.
ΔΙΕΘΝΗΣ ΑΕΡΟΛΙΜΕΝΑΣ ΑΘΗΝΩΝ(ΚΟ)	16,946.32	-3.38% α	ALPHA ΥΠΗΡΕΣΙΩΝ ΣΥΜΜ (ΚΟ)	2,916,246	-1.02% α
ΠΕΙΡΑΙΩΣ FINANCIAL HOLD (ΚΟ)	8,906.97	-1.04% α	EUROBANK HOLDINGS (ΚΟ)	2,790,064	-0.34% α
ΕΘΝΙΚΗ ΤΡΑΠΕΖΑ (ΚΟ)	7,429.85	-0.28% α	ΠΕΙΡΑΙΩΣ FINANCIAL HOLD (ΚΟ)	2,331,389	-1.04% α
EUROBANK HOLDINGS (ΚΟ)	5,314.41	-0.34% α	ΔΙΕΘΝΗΣ ΑΕΡΟΛΙΜΕΝΑΣ ΑΘΗΝΩΝ(ΚΟ)	1,879,725	-3.38% α
ALPHA ΥΠΗΡΕΣΙΩΝ ΣΥΜΜ (ΚΟ)	4,990.50	-1.02% α	ΕΘΝΙΚΗ ΤΡΑΠΕΖΑ (ΚΟ)	1,043,897	-0.28% α
ΔΕΗ (ΚΟ)	4,389.90	-0.84% α	INTRALOT (ΚΟ)	942,539	-0.48% α
HELLENIQ ENERGY (ΚΟ)	3,204.59	1.18% #	ΙΚΤΙΝΟΣ ΕΛΛΑΣ (ΚΟ)	844,988	13.93% #
ΟΠΑΠ (ΚΟ)	3,086.41	0.85% #	ΑΔΜΗΕ ΣΥΜΜΕΤΟΧΩΝ Α.Ε. (ΚΟ)	527,870	-1.90% α
ΟΤΕ (ΚΟ)	2,902.55	-0.23% α	HELLENIQ ENERGY (ΚΟ)	415,500	1.18% #
JUMBO (ΚΟ)	2,502.35	0.00% -	ΔΕΗ (ΚΟ)	370,726	-0.84% α

Σημείωση: Απεικονίζονται οι Μετοχές που δεν ανήκουν στην Κατηγορία Επιτήρησης και πραγματοποιήσαν κατά τη διάρκεια της συνεδρίασης Αξία Συναλλαγών μεγαλύτερη από 10,000 Ευρώ.

Αναλυτικά Στοιχεία Συναλλαγών Αγοράς Παραγώγων

	Αριθμός Πράξεων	Όγκος	Ανοικτές θέσεις
Σ.Μ.Ε. σε Δείκτες	260	1,132	8,442
FTSE/X.A. Τράπεζες	1	5	1,520
FTSE/X.A. Large Cap	257	1,107	6,601
MSCI GREECE REBASED	2	20	321
Σ.Μ.Ε. σε Μετοχές	1,198	18,382	481,967
ΑΔΜΗΕ ΣΥΜΜΕΤΟΧΩΝ Α.Ε. (ΚΟ)	39	630	33,466
ΑΕΡΟΠΟΡΙΑ ΑΙΓΑΙΟΥ (ΚΟ)	30	173	6,792
ΑΛΡΗΑ ΥΠΗΡΕΣΙΩΝ ΣΥΜΜ (ΚΟ)	210	6,732	162,950
ΑΥΤΟΗΕΛΛΑΣ (ΚΟ)	4	16	232
ΑΒΑΞ Α.Ε. (ΚΟ)	9	22	1,447
COCA-COLA HBC AG (ΚΟ)	4	22	314
CENERGY HOLDINGS (ΚΑ)	6	28	5,209
ΕΛΛΑΚΤΩΡ (ΚΟ)	74	353	3,949
ΕΛΒΑΛΧΑΛΚΟΡ (ΚΟ)	30	151	5,517
EUROBANK HOLDINGS (ΚΟ)	57	2,908	29,771
ΕΥΔΑΠ (ΚΟ)	1	1	4,233
FOURLIS ΣΥΜΜΕΤΟΧΩΝ (ΚΟ)	2	6	1,549
ΓΕΚ ΤΕΡΝΑ (ΚΟ)	31	93	11,422
ΕΛΛΗΝ. ΧΡΗΜΑΤΙΣΤΗΡΙΑ-Χ.Α. (ΚΟ)	48	164	10,726
HELLENIQ ENERGY (ΚΟ)	43	186	7,625
INTRACOM HOLDINGS (ΚΟ)	29	256	10,014
INTRAKAT (ΚΟ)	3	3	3,282
JUMBO (ΚΟ)	2	3	707
LAMDA DEVELOPMENT(ΚΟ)	6	24	6,826
MIG (ΚΟ)	0	0	102
ΜΟΤΟΡ ΟΪΛ (ΚΟ)	7	22	496
ΜΥΤΙΛΗΝΑΙΟΣ (ΚΟ)	27	78	4,281
ΕΘΝΙΚΗ ΤΡΑΠΕΖΑ (ΚΟ)	64	568	17,351
ΟΠΑΠ (ΚΟ)	5	15	962
ΤΡΑΠΕΖΑ ΟΡΤΙΜΑ BANK (ΚΟ)	1	1	96
ΟΤΕ (ΚΟ)	37	139	9,647
ΟΛΠ (ΚΟ)	0	0	108
ΠΕΙΡΑΙΩΣ FINANCIAL HOLD (ΚΟ)	250	4,848	88,464
ΔΕΗ (ΚΟ)	103	628	30,053
QUEST ΣΥΜΜΕΤΟΧΩΝ (ΚΟ)	5	5	186
ΤΕΡΝΑ ΕΝΕΡΓΕΙΑΚΗ (ΚΟ)	40	147	19,143
TITAN CEMENT (ΚΑ)	3	3	230
ΥΙΟΧΑΛΚΟ SA/NV (ΚΑ)	28	157	4,817
Δικαιώματα σε Δείκτες	5	55	1,160
FTSE/X.A. Large Cap	5	55	1,160
Δικαιώματα σε Μετοχές	2	10	725
ΑΛΡΗΑ ΥΠΗΡΕΣΙΩΝ ΣΥΜΜ (ΚΟ)	0	0	0
ΕΘΝΙΚΗ ΤΡΑΠΕΖΑ (ΚΟ)	0	0	290
ΟΠΑΠ (ΚΟ)	0	0	167
ΟΤΕ (ΚΟ)	0	0	76
ΠΕΙΡΑΙΩΣ FINANCIAL HOLD (ΚΟ)	0	0	40
ΔΕΗ (ΚΟ)	2	10	152
Συνολική Δραστηριότητα	1,465	19,579	492,294

Σημειώσεις Χρεογράφων

Κωδικός	Κείμενο σημείωσης
()	- Προσαρμοσμένα Μέρισματα λόγω διανομής Δωρεάν μετοχών.
*	- Τελευταία προσαρμοσμένη τιμή κλεισίματος.
[1]	- Καθαρά μερίσματα.
[2]	- Στη στήλη "Ημερ. Αποκοπής τελευταίου δικαιώματος" αναφέρεται η Ημερομηνία εισαγωγής για Νέες Εταιρείες.
[3]	- Η Χρηματιστηριακή αξία αναφέρεται στο σύνολο των μετοχών
[4]	- Η κωδικοποίηση των Κλάδων Οικονομικής Δραστηριότητας του Χ.Α. παρουσιάζονται στο Παράρτημα Α
[5]	- Η Χρηματιστηριακή Αξία αναφέρεται στο σύνολο των κατηγοριών μετοχών (εφόσον έχουν εισαχθεί περισσότερες της μιας κατηγορίες) και δεν αναφέρεται σε επιμέρους κατηγορίες μετοχών μιας εταιρείας.
[6]	- P/E μεγαλύτερο του 100
[7]	- Τελευταία εικόνα του Βιβλίου Εντολών πριν το τέλος της συνεδρίασης
[8]	- Στην Αξία Συναλλαγών των Μετοχών περιλαμβάνονται όλοι οι τύποι Πακέτων
4750	- Μεταφορά στην Κατηγορία Επιτήρησης από 8/4/2011.
4955	- Μεταφορά στην Επιτήρηση από 5/4/2013.
5093	- Μεταφορά στην Κατηγορία Επιτήρησης από 8/4/2015.
5141	- Μεταφορά στην Κατηγορία Επιτήρησης από 10/05/2017.
5160	- Μεταφορά στην Κατηγορία Επιτήρησης από 15/04/2016.
5165	- Μεταφορά στην Κατηγορία Επιτήρησης από 15/02/2018.
5193	- Μεταφορά στην κατηγορία Επιτήρησης από 25/10/2018.
5197	- Μεταφορά στην κατηγορία Επιτήρησης από 07/11/2018.
5232	- Μεταφορά στην Κατηγορία Επιτήρησης από 08/04/2011.
5233	- Αναστολή διαπραγμάτευσης από 13/05/2020.
5248	- Μεταφορά στην κατηγορία Επιτήρησης από 06/09/2011.
5253	- Μεταφορά στην Επιτήρηση από 14/5/2021.
5275	- Μεταφορά στη Κατηγορία Επιτήρησης από 09/07/2020.
5277	- Αναστολή διαπραγμάτευσης από 02/05/2023.
5278	- Αναστολή διαπραγμάτευσης από 03/05/2023.

Στοιχεία Συναλλαγών Πακέτων

Χρεόγραφο	Όγκος πακέτου	Τιμή πακέτου	Αξία πακέτου	Ώρα έγκρισης	Σημείωση
ΠΕΙΡΑΙΩΣ FINANCIAL HOLD (ΚΟ)	239,712	3.86	926,247.17	10:41:48	20
EUROBANK HOLDINGS (ΚΟ)	200,000	1.92	384,000.00	11:31:57	20
ΕΘΝΙΚΗ ΤΡΑΠΕΖΑ (ΚΟ)	42,000	7.15	300,300.00	12:02:26	20
FOURLIS ΣΥΜΜΕΤΟΧΩΝ (ΚΟ)	26,000	4.19	108,940.00	13:00:01	20
ΕΛΛΗΝ. ΧΡΗΜΑΤΙΣΤΗΡΙΑ-Χ.Α. (ΚΟ)	65,000	5.83	378,950.00	13:54:28	20
EUROBANK HOLDINGS (ΚΟ)	500,000	1.89	946,500.00	14:35:46	20
ΔΙΕΘΝΗΣ ΑΕΡΟΛΙΜΕΝΑΣ ΑΘΗΝΩΝ(ΚΟ)	13,565	9.02	122,315.61	14:45:32	20
ΔΙΕΘΝΗΣ ΑΕΡΟΛΙΜΕΝΑΣ ΑΘΗΝΩΝ(ΚΟ)	26,435	8.99	237,677.09	15:29:04	20
ΟΤΕ (ΚΟ)	51,190	13.28	679,803.20	15:32:52	20
ΔΙΕΘΝΗΣ ΑΕΡΟΛΙΜΕΝΑΣ ΑΘΗΝΩΝ(ΚΟ)	100,000	8.97	897,000.00	15:59:35	20
ΕΘΝΙΚΗ ΤΡΑΠΕΖΑ (ΚΟ)	86,072	7.15	615,414.80	16:58:36	20
INTRAKAT (ΚΟ)	79,000	4.84	382,360.00	17:12:13	20

Σημειώσεις πακέτων

- 9 - Μέθοδος 6-1 / Ειδική Χρέωση
10 - Μέθοδος 6-1 / Ειδική Χρέωση, Αυθημερόν Διακανονισμός
14 - Μέθοδος 6-3 / Πακέτο Αποκατάστασης, Ατελής αγορά και Πώληση
18 - Μέθοδος 6-2 / SPOT 1
19 - Μέθοδος 6-2 / SPOT 2
20 - Μέθοδος 6-1 και Μέθοδος 6-1 Αυθημερόν Διακανονισμός
21 - Άλλη Προσυμφωνημένη

Στοιχεία Συναλλαγών Δικαιωμάτων

Ημερ. αποκοπής	Έναρξη εξάσκησης	Λήξη εξάσκησης	Λήξη διαπραγμάτευσης	Δικαιώματα	Κατωτ Τιμή	Ανωτ Τιμή	Τιμή κλεισ.	Τελευταία ζήτηση	Τελευταία προσφορά	Όγκος	Πράξεις	Αξία Συναλλαγών
----------------	------------------	----------------	----------------------	------------	------------	-----------	-------------	------------------	--------------------	-------	---------	-----------------

Δεν υπάρχουν Συναλλαγές Δικαιωμάτων.

Στοιχεία Συναλλαγών Εκποιήσεων

Χρεόγραφα	Τύπος Χρεογράφου	Όγκος Συναλλαγών	Αριθμός Πράξεων	Αξία Συναλλαγών	Σημείωση
-----------	------------------	------------------	-----------------	-----------------	----------

Δεν πραγματοποιήθηκαν Εκποιήσεις Μετοχών.

Σημειώσεις Εκποιήσεων

- Δημόσιος Ανοικτός Πλειστηριασμός
- Εκποίηση Ενσώματων Ονομαστικών Μετοχών
- Εκποίηση Αδιάθετων Κλασματικών Υπολοίπων

Στοιχεία Ενεργητικού Διαπραγματεύσιμων Αμοιβαίων Κεφαλαίων (Δ.Α.Κ.)

	Ημερομηνία συναλλαγών	Δημιουργία / Εξαγορά	Αριθ. Μερ. (T-1)	Νέα Μερ. (T-1)	Εξαγορασθ. Μερ. (T-1)	Μερίδια (T) [1]	Αξία Ενεργητικού [2]	Καθαρή Τιμή	Μέρισμα /Μερίδιο	Ημερ. Αποκοπής
ALPHA ETF FTSE Athex Large Cap	12/02/2024	5,000	924,675	---	---	924,675	31,790,310.00	34.3800	0.62	03/07/2023

Σημειώσεις Δ.Α.Κ.

[1] - Αριθμ. μεριδίων (T) = Αριθμ. μεριδίων (T-1) + Νεοεκδιθέντα μερίδια (T-1) - Εξαγορασθέντα μερίδια (T-1)

[2] - Περιλαμβάνονται και τα μερίδια που δημιουργήθηκαν / εξαγοράσθηκαν την ημέρα T-1.

Περιγραφή	Στοιχεία
Όνομασία Δ.Α.Κ.	ALPHA ETF FTSE Athex Large Cap
Σύμβολο Δ.Α.Κ. (GR)	ΑΔΑΚ
Σύμβολο Δ.Α.Κ. (EN)	AETF
ISIN Δ.Α.Κ.	GRF000153004
Κατηγορία Διαπραγμάτευσης	Διαπραγματεύσιμα Αμοιβαία Κεφάλαια (Δ.Α.Κ.)
Τύπος Δ.Α.Κ.	Μετοχών
Τρόπος διαχείρισης	Παθητικός
Επενδυτική Στρατηγική	Σκοπός της επενδυτικής πολιτικής του Αμοιβαίου Κεφαλαίου είναι η αναπαραγωγή της αποδόσεως του Δείκτη FTSE/X.A. Large Cap του Χρηματιστηρίου Αθηνών σε όρους Ευρώ, ακολουθώντας πλήρως και πανομοιότυπες τη σύνθεση του υποκείμενου Δείκτη.
Εκδότης	ΑΛΦΑ ASSET MANAGEMENT Α.Ε.Δ.Α.Κ.
Εταιρεία Διαχείρισης	ΑΛΦΑ ASSET MANAGEMENT Α.Ε.Δ.Α.Κ.
Ειδικοί Διαπραγματευτές	ΑΛΦΑ FINANCE Α.Χ.Ε.Π.Ε.Υ., ΕΘΝΙΚΗ ΧΡΗΜΑΤΙΣΤΗΡΙΑΚΗ Α.Χ.Ε.Π.Ε.Υ.
Θεματοφύλακας	ΑΛΦΑ ΤΡΑΠΕΖΑ Α.Ε.
Σύμβολο Δείκτη (GR)	FTSE
Σύμβολο Δείκτη (EN)	FTSE
Όνομασία Δείκτη	FTSE/X.A. Large Cap
ISIN Δείκτη	GRI99201A006
Κλάσμα Δείκτη [1]	1/100
Αρχική Τιμή Μεριδίου	21.76
Συνολικός Αριθμός Μεριδίων [2]	924,675
Ημερομηνία πρώτης Έκδοσης	14/01/2008
Ημερομηνία έναρξης Διαπραγμάτευσης	24/01/2008
Νόμισμα Διαπραγμάτευσης	ΕΥΡΩ
Νόμισμα Ενεργητικού	ΕΥΡΩ
Αρχική Αξία Ενεργητικού [3]	3,000,000.00
Αριθμ. Μεριδίων για Δημιουργία-Εξαγορά [4]	5,000
Αμοιβή Διαχείρισης	0.375

Σημειώσεις Δ.Α.Κ.

[1] - Το κλάσμα της τιμής του δείκτη που αποτελεί η τιμή της πρώτης έκδοσης

[2] - Ο αριθμός μεριδίων που διαπραγματεύθηκαν στο Χρηματιστήριο την ημέρα T

[3] - Η αξία του ενεργητικού κατά την έκδοση

[4] - Ο αριθμός μεριδίων που απαιτείται κατά τη διαδικασία δημιουργίας εξαγοράς

12/02/2024

Ανακοινώσεις

Η.Δ.Τ.



ΑΝΑΚΟΙΝΩΣΕΙΣ

ΕΤΑΙΡΙΚΕΣ ΠΡΑΞΕΙΣ

ΔΙΕΘΝΗΣ ΑΕΡΟΛΙΜΕΝΑΣ ΑΘΗΝΩΝ Α.Ε.

Οι μετοχές της εταιρίας «ΔΙΕΘΝΗΣ ΑΕΡΟΛΙΜΕΝΑΣ ΑΘΗΝΩΝ Α.Ε.» (GRS536003007) είναι διαπραγματεύσιμες στο Χρηματιστήριο Αθηνών με μέγιστο όριο ημερήσιας διακύμανσης της τιμής της μετοχής $\pm 30\%$.

ΓΝΩΣΤΟΠΟΙΗΣΕΙΣ ΕΤΑΙΡΙΩΝ

From: NOVAL PROPERTY
Posted At: 09 February 2024 17:34
Conversation: Πώληση χώρων γραφείων
Posted To: DOLAnnouncements2
Subject: Πώληση χώρων γραφείων

[Πώληση χώρων γραφείων
09022024](#)

From: LAMDA DEVELOPMENT A.E.
Posted At: 09 February 2024 17:35
Conversation: Ανακοίνωση αναφορικά με επιχειρηματικές εξελίξεις / Ολοκλήρωση πώλησης κτιρίου γραφείων Cecil
Posted To: DOLAnnouncements2
Subject: Ανακοίνωση αναφορικά με επιχειρηματικές εξελίξεις / Ολοκλήρωση πώλησης κτιρίου γραφείων Cecil

Ολοκλήρωση πώλησης κτιρίου γραφείων Cecil

[Ανακοίνωση αναφορικά με επιχειρηματικές εξελίξεις / Ολοκλήρωση πώλησης κτιρίου γραφείων Cecil](#)

From: ALPHA ΥΠΗΡΕΣΙΩΝ ΚΑΙ ΣΥΜΜΕΤΟΧΩΝ Α.Ε.

Posted At: 09 February 2024 17:37

Conversation: Εισαγωγή προς διαπραγμάτευση νέων μετοχών προερχόμενων από αύξηση μετοχικού κεφαλαίου μετά από άσκηση δικαιωμάτων προαίρεσης επί μετοχών (stock options rights)

Posted To: DOLAnnouncements2

Subject: Εισαγωγή προς διαπραγμάτευση νέων μετοχών προερχόμενων από αύξηση μετοχικού κεφαλαίου μετά από άσκηση δικαιωμάτων προαίρεσης επί μετοχών (stock options rights)

Εισαγωγή προς διαπραγμάτευση νέων μετοχών προερχόμενων από αύξηση μετοχικού κεφαλαίου μετά από άσκηση δικαιωμάτων προαίρεσης επί μετοχών (stock options rights)

[Ανακοίνωση](#)

From: ΠΑΠΟΥΤΣΑΝΗΣ Α.Β.Ε.Ε.
Posted At: 09 February 2024 18:04
Conversation: Αγορά Ιδίων Μετοχών
Posted To: DOLAnnouncements2
Subject: Αγορά Ιδίων Μετοχών

-

ΠΑΠΟΥΤΣΑΝΗΣ ΑΒΕΕ

-

Χαλκίδα, 09/02/2024

Η Εταιρεία "ΠΑΠΟΥΤΣΑΝΗΣ ΑΝΩΝΥΜΗ ΒΙΟΜΗΧΑΝΙΚΗ ΚΑΙ ΕΜΠΟΡΙΚΗ ΕΤΑΙΡΙΑ ΚΑΤΑΝΑΛΩΤΙΚΩΝ ΑΓΑΘΩΝ" (η Εταιρεία) ενημερώνει το επενδυτικό κοινό ότι κατ' εφαρμογή των Κανονισμών (ΕΕ) 2016/1052 και 596/2014, και σε εκτέλεση της από 18.05.2023 απόφασης της Τακτικής Γενικής Συνέλευσης των Μετόχων της Εταιρείας και της από 18.05.2023 απόφασης του Διοικητικού Συμβουλίου της Εταιρείας, προέβη σε αγορά ιδίων μετοχών στην αγορά του Χρηματιστηρίου Αθηνών, ως παρακάτω ανάλυση:

Ημερομηνία αγοράς ιδίων μετοχών	Τεμάχια αγοράς ιδίων μετοχών	Μέση τιμή κτήσης	Συνολική αξία συναλλαγών
07/02/2024	1.000	€ 2,29	€ 2.285,19

Οι συναλλαγές πραγματοποιήθηκαν μέσω του μέλους του Χρηματιστηρίου Αθηνών "ΒΕΤΑ ΧΡΗΜΑΤΙΣΤΗΡΙΑΚΗ ΑΕΠΕΥ ΧΡΗΜΑΤΙΣΤΗΡΙΑΚΕΣ ΕΡΓΑΣΙΕΣ".

Μετά και τις ανωτέρω αγορές, η Εταιρεία κατέχει συνολικά 196.752 ίδιες μετοχές (ήτοι, 0,726% του συνόλου των μετοχών της Εταιρείας που διαπραγματεύονται στο

Χρηματιστήριο Αθηνών).

From: ΜΠΛΕ ΚΕΔΡΟΣ ΑΕΕΑΠ
Posted At: 09 February 2024 18:57
Conversation: Γνωστοποίηση αγοράς ιδίων μετοχών
Posted To: DOLAnnouncements2

Subject: Γνωστοποίηση αγοράς ιδίων μετοχών

Δείτε την ανακοίνωση

[Γνωστοποίηση αγοράς ιδίων
μετοχών](#)

From: PEBOΪΛ A.E.E.Π.
Posted At: 09 February 2024 19:28
Conversation: Αγορά ιδίων μετοχών
Posted To: DOLAnnouncements2

Subject: Αγορά ιδίων μετοχών

Η Εταιρία PEBOΪΛ A.E.E.Π. κατ' εφαρμογή του άρθρου 49 του ν. 4548/2018 και των Κανονισμών (ΕΕ) 2016/1052 και 596/2014, ανακοινώνει ότι σε εκτέλεση της από 15/9/2023 απόφασης της Έκτακτης Γενικής Συνέλευσης των Μετόχων της και της από 27/9/2023 απόφασης του Διοικητικού της Συμβουλίου, προέβη την Πέμπτη 8/2/2024 σε αγορά 2.605 ιδίων μετοχών με μέση τιμή κτήσης 1,87712 ευρώ και συνολική αξία συναλλαγής 4.889,90 ευρώ και την Παρασκευή 9/2/2024 σε αγορά 394 ιδίων μετοχών με μέση τιμή κτήσης 1,86358 ευρώ και συνολική αξία συναλλαγής 734,25 ευρώ.

From: ΔΙΕΘΝΗΣ ΑΕΡΟΛΙΜΕΝΑΣ ΑΘΗΝΩΝ

Posted At: 09 February 2024 20:15

Conversation: Γνωστοποίηση μεταβολής σημαντικών συμμετοχών
σε επίπεδο δικαιωμάτων ψήφου

Posted To: DOLAnnouncements2

Subject: Γνωστοποίηση μεταβολής σημαντικών συμμετοχών
σε επίπεδο δικαιωμάτων ψήφου

Δείτε την
ανακοίνωση

[ΑΝΑΚΟΙΝΩΣΗ](#)

From: ΓΡ. ΣΑΡΑΝΤΗΣ Α.Β.Ε.Ε.
Posted At: 12 February 2024 08:45
Conversation: Αγορά Ιδίων Μετοχών
Posted To: DOLAnnouncements2

Subject: Αγορά Ιδίων Μετοχών

Αθήνα, 12 Φεβρουαρίου 2024

Ανακοίνωση Αγοράς Ιδίων Μετοχών

Η εταιρεία ΓΡ. ΣΑΡΑΝΤΗΣ Α.Β.Ε.Ε. ανακοινώνει ότι, κατ' εφαρμογή της από 31.05.2022 σχετικής απόφασης της Τακτικής Γενικής Συνέλευσης των Μετόχων της, προέβη την 9η Φεβρουαρίου 2024 σε αγορά 16.440 ιδίων μετοχών με μέση τιμή κτήσης 9,54 ευρώ ανά μετοχή και συνολική αξία συναλλαγής 156.777,60 ευρώ.

Μετά και την προαναφερόμενη αγορά, η εταιρεία κατέχει συνολικά 1.847.580 ίδιες μετοχές, ήτοι ποσοστό 2,76% του συνόλου των μετοχών της εταιρείας.

Η ανακοίνωση εκδίδεται σύμφωνα με το άρθρο 49 του Ν. 4548/2018 και κατ' εφαρμογή του υπ' αριθμ. 596/2014 Κανονισμού του Ευρωπαϊκού Κοινοβουλίου και Συμβουλίου και του κατ' εξουσιοδότηση Κανονισμού (ΕΕ) 2016/1052.

[Αγορά Ιδίων Μετοχών](#)

From: ΚΤΗΜΑ ΛΑΖΑΡΙΔΗ Α.Ε.
Posted At: 12 February 2024 09:00
Conversation: ΑΝΑΚΟΙΝΩΣΗ ΟΙΚΟΝΟΜΙΚΟΥ ΗΜΕΡΟΛΟΓΙΟΥ
Posted To: DOLAnnouncements2

Subject: ΑΝΑΚΟΙΝΩΣΗ ΟΙΚΟΝΟΜΙΚΟΥ ΗΜΕΡΟΛΟΓΙΟΥ

Η ΚΤΗΜΑ ΚΩΣΤΑ ΛΑΖΑΡΙΔΗ Α.Ε., στο πλαίσιο των υποχρεώσεών της που απορρέουν από τις παραγράφους 4.1.2 και 4.1.3.15.1 του Κανονισμού του Χρηματιστηρίου Αθηνών Α.Ε., ανακοινώνει το Οικονομικό Ημερολόγιο έτους 2024, το οποίο έχει ως ακολούθως:

1. Τετάρτη 24 Απριλίου 2024: Ανακοίνωση Οικονομικών Αποτελεσμάτων χρήσης 2023 (πριν την έναρξη της συνεδρίασης του Χ.Α.).
2. Παρασκευή 23 Αυγούστου 2024: Ετήσια Τακτική Γενική Συνέλευση των Μετόχων. Δεν θα γίνει πρόταση διανομής μερίσματος από την Εταιρία στην Τακτική Γενική Συνέλευση.

Στην περίπτωση που η Εταιρία αποφασίσει αλλαγή των παραπάνω ημερομηνιών ή /και αποφασισθεί διανομή μερίσματος από την Τακτική Γενική Συνέλευση των Μετόχων θα ενημερώσει έγκαιρα το επενδυτικό κοινό με νεότερη ανακοίνωση.

Τα Οικονομικά αποτελέσματα θα είναι διαθέσιμα στην ιστοσελίδα της Εταιρείας www.domaine-lazaridi.gr και στην ιστοσελίδα του Χ.Α. www.helex.gr την ίδια ημέρα.

From: TITAN CEMENT INTERNATIONAL S.A
Posted At: 12 February 2024 09:37
Conversation: Πρόγραμμα αγοράς ιδίων μετοχών
Posted To: DOLAnnouncements2

Subject: Πρόγραμμα αγοράς ιδίων μετοχών

Δείτε το συνημμένο αρχείο.

[Πρόγραμμα αγοράς ιδίων
μετοχών](#)

From: LAMDA DEVELOPMENT A.E.
Posted At: 12 February 2024 09:38
Conversation: Αγορά ιδίων μετοχών
Posted To: DOLAnnouncements2

Subject: Αγορά ιδίων μετοχών

Αγορά ιδίων
μετοχών

[Αγορά ιδίων
μετοχών](#)

From: PREMIA Α.Ε.Ε.Α.Π.
Posted At: 12 February 2024 09:38
Conversation: ΑΠΟΚΤΗΣΗ ΙΔΙΩΝ ΜΕΤΟΧΩΝ
Posted To: DOLAnnouncements2

Subject: ΑΠΟΚΤΗΣΗ ΙΔΙΩΝ ΜΕΤΟΧΩΝ

Δείτε το συνημμένο.

[ΑΠΟΚΤΗΣΗ ΙΔΙΩΝ
ΜΕΤΟΧΩΝ](#)

From: ΑΕΡΟΠΟΡΙΑ ΑΙΓΑΙΟΥ Α.Ε.
Posted At: 12 February 2024 09:50
Conversation: Αγορά Ιδίων Ομολογιών
Posted To: DOLAnnouncements2

Subject: Αγορά Ιδίων Ομολογιών

Αγορά Ιδίων
Ομολογιών

[Αγορά Ιδίων
Ομολογιών](#)

From: Ο.Π.Α.Π. ΑΕ
Posted At: 12 February 2024 09:58
Conversation: Γνωστοποίηση Αγοράς Ιδίων Μετοχών
Posted To: DOLAnnouncements2

Subject: Γνωστοποίηση Αγοράς Ιδίων Μετοχών

Επισυνάπτεται η
ανακοίνωση.

[Ανακοίνωση](#)

From: ΑΕΡΟΠΟΡΙΑ ΑΙΓΑΙΟΥ Α.Ε.
Posted At: 12 February 2024 10:10
Conversation: Αγορά Ιδίων Μετοχών
Posted To: DOLAnnouncements2

Subject: Αγορά Ιδίων Μετοχών

Αγορά Ιδίων
Μετοχών

[Αγορά Ιδίων
Μετοχών](#)

From: ΕΛΤΟΝ Α.Ε.Β.Ε.
Posted At: 12 February 2024 10:42
Conversation: ΑΝΑΚΟΙΝΩΣΗ ΣΧΕΤΙΚΑ ΜΕ ΣΧΟΛΙΑΣΜΟ
ΔΗΜΟΣΙΕΥΜΑΤΩΝ ΤΟΥ ΤΥΠΟΥ
Posted To: DOLAnnouncements2
Subject: ΑΝΑΚΟΙΝΩΣΗ ΣΧΕΤΙΚΑ ΜΕ ΣΧΟΛΙΑΣΜΟ
ΔΗΜΟΣΙΕΥΜΑΤΩΝ ΤΟΥ ΤΥΠΟΥ

Η ΕΛΤΟΝ ΔΙΕΘΝΟΥΣ ΕΜΠΟΡΙΟΥ ΑΝΩΝΥΜΟΣ ΕΜΠΟΡΙΚΗ ΚΑΙ ΒΙΟΜΗΧΑΝΙΚΗ ΕΤΑΙΡΕΙΑ, κατόπιν ενημέρωσης που ζήτησε και έλαβε από τα μέλη της οικογένειας Παπαθανασίου που είναι βασικοί μέτοχοι της εταιρείας, και σε σχέση με ανάρτηση σε ηλεκτρονικό μέσο την 10/02/2024 περί φήμης εξαγοράς της ΕΛΤΟΝ ΑΕΒΕ, γνωστοποιεί ότι:

1. Ουδέποτε έχει πραγματοποιηθεί οποιαδήποτε επαφή μεταξύ της Ideal Holdings και της οικογένειας Παπαθανασίου για πώληση μετοχών της ΕΛΤΟΝ ΑΕΒΕ.
2. Τόσο η ΕΛΤΟΝ ΑΕΒΕ όσο και η οικογένεια Παπαθανασίου δεν έχουν καμιά σχέση με τις πηγές των παραπάνω πληροφοριών.

From: IDEAL HOLDINGS A.E.
Posted At: 12 February 2024 10:59
Conversation: ΑΝΑΚΟΙΝΩΣΗ ΣΧΕΤΙΚΑ ΜΕ ΣΧΟΛΙΑΣΜΟ
ΔΗΜΟΣΙΕΥΜΑΤΩΝ ΤΟΥ ΤΥΠΟΥ
Posted To: DOLAnnouncements2
Subject: ΑΝΑΚΟΙΝΩΣΗ ΣΧΕΤΙΚΑ ΜΕ ΣΧΟΛΙΑΣΜΟ
ΔΗΜΟΣΙΕΥΜΑΤΩΝ ΤΟΥ ΤΥΠΟΥ

Η IDEAL HOLDINGS A.E. (η «Εταιρεία»), μετά από ερώτηση της Επιτροπής Κεφαλαιαγοράς, σε συνέχεια σχετικών δημοσιευμάτων για την εξαγορά άλλης εταιρείας εισηγμένης στο Χρηματιστήριο Αθηνών, διαψεύδει κατηγορηματικά τα σχετικά δημοσιεύματα και δηλώνει ότι ουδέποτε διενήργησε σχετικές συζητήσεις με την συγκεκριμένη εταιρία.

From: ΠΛΑΣΤΙΚΑ ΚΡΗΤΗΣ Α.Β.Ε.Ε.
Posted At: 12 February 2024 11:33
Conversation: ΑΝΑΚΟΙΝΩΣΗ ΑΓΟΡΑΣ ΙΔΙΩΝ ΜΕΤΟΧΩΝ
Posted To: DOLAnnouncements2

Subject: ΑΝΑΚΟΙΝΩΣΗ ΑΓΟΡΑΣ ΙΔΙΩΝ ΜΕΤΟΧΩΝ

Βλέπετε συνημμένα την ΑΝΑΚΟΙΝΩΣΗ ΑΓΟΡΑΣ ΙΔΙΩΝ
ΜΕΤΟΧΩΝ

[ΑΝΑΚΟΙΝΩΣΗ ΑΓΟΡΑΣ ΙΔΙΩΝ ΜΕΤΟΧΩΝ](#)

From: CPI A.E.
Posted At: 12 February 2024 11:48
Conversation: ΑΝΑΚΟΙΝΩΣΗ ΓΙΑ ΤΗΝ ΠΡΟΑΝΑΓΓΕΛΙΑ ΓΕΝΙΚΗΣ ΣΥΝΕΛΕΥΣΗΣ
Posted To: DOLAnnouncements2
Subject: ΑΝΑΚΟΙΝΩΣΗ ΓΙΑ ΤΗΝ ΠΡΟΑΝΑΓΓΕΛΙΑ ΓΕΝΙΚΗΣ ΣΥΝΕΛΕΥΣΗΣ

C.P.I. Ανώνυμος Εταιρεία Ηλεκτρονικών Υπολογιστών και Περιφερειακών

ΓΕΜΗ 1788301000 (ΑΡ.Μ.Α.Ε. 32624/06/Β/95/1)

ΠΡΟΣΚΛΗΣΗ ΣΕ ΕΤΗΣΙΑ ΤΑΚΤΙΚΗ ΓΕΝΙΚΗ ΣΥΝΕΛΕΥΣΗ

ΤΩΝ ΜΕΤΟΧΩΝ ΤΗΣ ΑΝΩΝΥΜΗΣ ΕΤΑΙΡΕΙΑΣ

CPI Ανώνυμος Εταιρεία Ηλεκτρονικών Υπολογιστών και Περιφερειακών

Μετά από την Απόφαση της 08/02/2024 του Διοικητικού Συμβουλίου και σύμφωνα με τον ν. 4548/2018, όπως τροποποιήθηκε και ισχύει και το ισχύον Καταστατικό της Εταιρείας καλούνται οι κ.κ. μέτοχοι της εταιρείας με την επωνυμία **CPI Ανώνυμος Εταιρεία Ηλεκτρονικών Υπολογιστών & Περιφερειακών**, σε Ετήσια Τακτική Γενική Συνέλευση την 5^η **Μαρτίου** 2024 ημέρα **Τρίτη** και ώρα **10:00 π.μ.** στα γραφεία της εταιρείας στον Ταύρο Αττικής, οδός Ραφαηλίδη αριθμός 1, προς συζήτηση και λήψη αποφάσεων επί των εξής θεμάτων της Ημερήσιας Διάταξης:

1. Υποβολή και έγκριση των Ετήσιων Οικονομικών Καταστάσεων της Εταιρείας (σε ενοποιημένη και μη βάση) της εταιρικής χρήσης από 1.7.2022 – 30.06.2023, καθώς και των σχετικών Εκθέσεων του Διοικητικού Συμβουλίου και των Ορκωτών Ελεγκτών.
2. Έγκριση της συνολικής διαχείρισης της Εταιρείας, που άσκησε το Διοικητικό Συμβούλιο κατά τη χρήση 1/7/2022-30/06/2023, σύμφωνα με τα προβλεπόμενα στο άρθρο 108 του Νόμου 4548/2018 όπως ισχύει και απαλλαγή

των Ορκωτών Ελεγκτών από κάθε ευθύνη αποζημίωσης για η χρήση 1/7/2022-30/06/2023, σύμφωνα με το άρθρο 117, παρ. 1 περίπτ. γ' του Ν. 4548/2018.

3. Ενημέρωση για την παραίτηση μέλους ΔΣ, λήψη απόφασης της Γενικής Συνέλευσης περί της οριστικής αντικατάστασής του και περί του ελάχιστου υποχρεωτικού αριθμού ανεξαρτήτων μη εκτελεστικών μελών ΔΣ. Ενημέρωση για την νέα σύνθεση της Επιτροπής Ελέγχου και έλεγχος τήρησης των σχετικών νόμιμων και καταστατικών όρων.
4. Έκθεση πεπραγμένων Επιτροπής Ελέγχου.
5. Αναφορά/έκθεση προς την ΓΣ των ανεξαρτήτων μη εκτελεστικών μελών του Διοικητικού Συμβουλίου
6. Εκλογή δύο Ορκωτών Ελεγκτών, δηλαδή ενός τακτικού και ενός αναπληρωματικού για τη χρήση 1.7.2023-30.06.2024 και καθορισμός της αμοιβής αυτών.
7. Υποβολή προς συζήτηση στη Γενική Συνέλευση της Έκθεσης Αποδοχών των μελών του Δ.Σ. για την οικονομική χρήση 1/7/2022-30/06/2023, σύμφωνα με το άρθρο 112 του ν. 4548/2018.
 1. Έγκριση αμοιβών των μελών του Διοικητικού Συμβουλίου για τη χρήση 1.7.2022-30.06.2023 και προέγκριση αυτών για τη χρήση 1.7.2023-30.06.2024.
 2. Έγκριση προκαταβολής αμοιβών σε μέλη του Δ.Σ. για το διάστημα μέχρι την επόμενη Τακτική Γενική Συνέλευση σύμφωνα με το άρθρο 109 του Νόμου 4548/2018.
 3. Έγκριση προγράμματος αγοράς ιδίων μετοχών σύμφωνα με το άρθρο 49 του Ν. 4548/2018 και παροχή σχετικών εξουσιοδοτήσεων προς το Δ.Σ. για τα διαδικαστικά.
 4. Παροχή αδείας, κατ' άρθρο 98 παρ. 1 του Ν.4548/2018 στα μέλη του Διοικητικού Συμβουλίου συμμετοχής στα διοικητικά συμβούλια άλλων εταιρειών.

Δικαίωμα συμμετοχής και ψήφου στην Ετήσια Τακτική Γενική Συνέλευση έχουν σύμφωνα με τα οριζόμενα στο αρ. 124 του ν. 4548/2018, μόνο τα φυσικά και νομικά πρόσωπα που εμφανίζονται ως μέτοχοι της CPI A.E. στα αρχεία του φορέα "Ελληνικό Κεντρικό Αποθετήριο Τίτλων Α.Ε." (ΕΛ.Κ.Α.Τ.) στον οποίο τηρούνται οι κινητές αξίες της Εταιρείας, κατά την έναρξη της **29ης Φεβρουαρίου 2024**, ημέρα **Πέμπτη**, ήτοι της προβλεπόμενης από τον νόμο Ημερομηνίας Καταγραφής η οποία είναι η πέμπτη ημέρα που προηγείται της ημερομηνίας συνεδρίασης της Τακτικής Γενικής Συνέλευσης. Η απόδειξη της μετοχικής ιδιότητας γίνεται με κάθε νόμιμο μέσο και πάντως βάσει

ενημέρωσης που λαμβάνει η εταιρεία από το κεντρικό αποθετήριο τίτλων ή μέσω των συμμετεχόντων και εγγεγραμμένων διαμεσολαβητών στο κεντρικό αποθετήριο τίτλων σε κάθε άλλη περίπτωση.

Για τη συμμετοχή και άσκηση δικαιώματος ψήφου στην Ετήσια Τακτική Γενική Συνέλευση δεν απαιτείται η δέσμευση των μετοχών του δικαιούχου ούτε η τήρηση άλλης ανάλογης διαδικασίας η οποία περιορίζει τη δυνατότητα πώλησης και μεταβίβασης αυτών κατά το χρονικό διάστημα που μεσολαβεί ανάμεσα στην Ημερομηνία Καταγραφής και στην Ετήσια Τακτική Γενική Συνέλευση.

Σε περίπτωση που δεν επιτευχθεί η απαιτούμενη σύμφωνα με το Νόμο και το Καταστατικό της Εταιρείας απαρτία και εξ αυτού του λόγου δεν καταστεί δυνατή η λήψη αποφάσεων επί των θεμάτων της ημερήσιας διάταξης, η Γενική Συνέλευση, σύμφωνα με το άρθρο 130§2 του ν. 4548/2018, ως ισχύει, θα συνέλθει σε Επαναληπτική Συνέλευση την **Δευτέρα 18 Μαρτίου 2024** και ώρα 10:00 στην ανωτέρω διεύθυνση της της εταιρείας, (οδός Ραφαηλίδη αριθμός 1, ΤΚ 17778, Ταύρος Αττικής). Νεότερη πρόσκληση για την επαναληπτική τακτική Γενική Συνέλευση δεν θα δημοσιευθεί σύμφωνα με το αρ. 130§2, εδ.3 του ν.4548/2018.

Στην **Επαναληπτική αυτή Συνέλευση** έχουν δικαίωμα να λάβουν μέρος και να ψηφίσουν Μέτοχοι, οι οποίοι, σύμφωνα με το άρθρο 125 παρ. 6, θα είναι εγγεγραμμένοι **κατά την ίδια ως άνω** Ημερομηνία Καταγραφής, ήτοι, κατά την έναρξη της **29ης Φεβρουαρίου 2024**, ημέρα **Πέμπτη**, ήτοι, την (5^η) ημέρα προ έναρξης της **αρχικής πρώτης συνεδρίασης** της Γενικής Συνέλευσης, κατά την οποία δεν επιτεύχθηκε απαρτία (αρχική Ημερομηνία Καταγραφής).

Οι δικαιούχοι μέτοχοι, σύμφωνα με όσα περιγράφονται παραπάνω, μπορούν να συμμετέχουν στην Ετήσια Τακτική Γενική Συνέλευση αυτοπροσώπως ή μέσω νομίμως εξουσιοδοτημένων εκπροσώπων τους με την προσκόμιση του αντίγραφου με τα στοιχεία που τηρούν στο Σ.Α.Τ. και την επίδειξη Αστυνομικής Ταυτότητας ή άλλου εγγράφου από το οποίο να προκύπτει η ταυτοπροσωπία.

Κάθε μέτοχος μπορεί να διορίζει μέχρι τρεις (3) αντιπροσώπους. Νομικά πρόσωπα μετέχουν στην Ετήσια Τακτική Γενική Συνέλευση ορίζοντας ως εκπροσώπους τους μέχρι τρία (3) φυσικά πρόσωπα. Ωστόσο, αν ο μέτοχος κατέχει μετοχές της Εταιρείας (CPIA.E.), οι οποίες εμφανίζονται σε περισσότερους του ενός λογαριασμούς αξιών, ο περιορισμός ως προς τον αριθμό των αντιπροσώπων δεν εμποδίζει το μέτοχο να ορίζει διαφορετικούς αντιπροσώπους για τις μετοχές που εμφανίζονται στον κάθε

λογαριασμό αξιών σε σχέση με την Ετήσια Τακτική Γενική Συνέλευση. Αντιπρόσωπος που ενεργεί για περισσότερους μετόχους μπορεί να ψηφίζει διαφορετικά για κάθε μέτοχο. Η παροχή πληρεξουσιότητας είναι ελεύθερα ανακλητή.

Ο αντιπρόσωπος μετόχου υποχρεούται να γνωστοποιεί στη C.P.I. A.E., πριν από την έναρξη της συνεδρίασης της Τακτικής Γενικής Συνέλευσης, κάθε συγκεκριμένο γεγονός, το οποίο μπορεί να είναι χρήσιμο στους μετόχους για την αξιολόγηση του κινδύνου να εξυπηρετεί ο αντιπρόσωπος άλλα συμφέροντα πλην των συμφερόντων του μετόχου. Κατά την έννοια της παρούσας παραγράφου μπορεί να προκύπτει σύγκρουση συμφερόντων ιδίως όταν ο αντιπρόσωπος:

α) είναι μέτοχος που ασκεί τον έλεγχο της CPI A.E., ή είναι άλλο νομικό πρόσωπο ή οντότητα η οποία ελέγχεται από το μέτοχο αυτόν,

β) είναι μέλος του διοικητικού συμβουλίου ή της εν γένει διοίκησης της CPI A.E., ή μετόχου που ασκεί τον έλεγχο της CPI A.E., ή άλλου νομικού προσώπου ή οντότητας που ελέγχεται από μέτοχο ο οποίος ασκεί τον έλεγχο της CPI A.E.

γ) είναι υπάλληλος ή ορκωτός ελεγκτής της CPI A.E. ή μετόχου που ασκεί τον έλεγχο της CPI A.E. ή άλλου νομικού προσώπου ή οντότητας που ελέγχεται από μέτοχο, ο οποίος ασκεί τον έλεγχο της CPI A.E.,

δ) είναι σύζυγος ή συγγενής πρώτου βαθμού με ένα από τα φυσικά πρόσωπα που αναφέρονται στις περιπτώσεις α' έως γ'.

Το σχετικό έντυπο εκπροσώπησης, το οποίο κοινοποιείται στη CPI A.E. με κατάθεσή του στα γραφεία της έδρας της (Ραφαηλίδη 1, ΤΚ 17778, Ταύρος Αττικής) ή ταχυδρομικώς τουλάχιστον σαράντα οκτώ (48) ώρες πριν την ημερομηνία της Τακτικής Γενικής Συνέλευσης ή της τυχόν Επαναληπτικής, είναι διαθέσιμο στην ιστοσελίδα της Εταιρείας (www.cpi.gr επιλογή: Ενημέρωση Επενδυτών / Γενικές Συνελεύσεις).

Μέτοχοι που δεν συμμορφώνονται με την προθεσμία των 48 ωρών, μετέχουν στη Τακτική Γενική συνέλευση εκτός αν η Τακτική Γενική συνέλευση αρνηθεί τη συμμετοχή αυτή για σπουδαίο λόγο που δικαιολογεί την άρνησή της (παράγραφος 5 του άρθρου 124 του Ν. 4548/2018). Η ταχυδρομική αποστολή του εντύπου εκπροσώπησης προς τους μετόχους που δεν έχουν πρόσβαση στην ιστοσελίδα της Εταιρείας είναι δυνατή μόνο κατόπιν επικοινωνίας με το Τμήμα Εξυπηρέτησης Μετόχων (τηλ.: 210-4805 892 e-

mail: stsa@cpi.gr). Ελλείψει σχετικής απόφασης του ΔΣ, η Εταιρεία δεν δέχεται ηλεκτρονικές κοινοποιήσεις διορισμού και ανάκλησης εκπροσώπων.

Ο αντιπρόσωπος του μετόχου αρχειοθετεί τις οδηγίες ψήφου για ένα (1) τουλάχιστον έτος, από την ημερομηνία της Τακτικής Γενικής Συνέλευσης ή, σε περίπτωση αναβολής αυτής, της τελευταίας επαναληπτικής Συνέλευσης στην οποία έκανε χρήση του πληρεξουσίου.

Ο αντιπρόσωπος ψηφίζει, σύμφωνα με τις οδηγίες του Μετόχου, αν υφίστανται. Τυχόν μη συμμόρφωση του αντιπροσώπου με τις οδηγίες που έχει λάβει, δεν επηρεάζει το κύρος των αποφάσεων της Τακτικής Γενικής Συνέλευσης, ακόμη και αν η ψήφος του αντιπροσώπου ήταν αποφασιστική για την επίτευξη της πλειοψηφίας.

Κάθε μετοχή εκδόσεως της Εταιρείας ενσωματώνει δικαίωμα μιας ψήφου. Ελλείψει σχετικής καταστατικής πρόβλεψης δεν είναι δυνατή η με ηλεκτρονικά μέσα ή εξ αποστάσεως συμμετοχή και άσκηση δικαιώματος ψήφου στην Τακτική Γενική Συνέλευση ή την τυχόν Επαναληπτική αυτής.

Συλλογικά και ατομικά δικαιώματα μειοψηφίας, σύμφωνα με τα προβλεπόμενα στο άρθρο 141 του Ν. 4548/2018.

Σύμφωνα με την παράγραφο 4 του άρθρου 12 του ν. 4548/2018, η Εταιρεία ενημερώνει τους μετόχους της ότι σε σχέση με την ανωτέρω Τακτική Γενική Συνέλευση έχουν και τα εξής -μεταξύ άλλων- δικαιώματα, σύμφωνα με τα ειδικότερα οριζόμενα στα άρθρα 121, 122, 123, 124 και 141 του ν. 4548/2018, τα οποία μπορούν να ασκήσουν εντός των προθεσμιών που αναφέρονται ανά δικαίωμα κάτωθι:

1. Με αίτηση μετόχων, που εκπροσωπούν το ένα εικοστό (1/20) του καταβεβλημένου κεφαλαίου, το διοικητικό συμβούλιο υποχρεούται να εγγράψει στην ημερήσια διάταξη γενικής συνέλευσης, που έχει ήδη συγκληθεί, πρόσθετα θέματα, αν η σχετική αίτηση περιέλθει στο διοικητικό συμβούλιο δεκαπέντε (15) τουλάχιστον ημέρες πριν από τη γενική συνέλευση. Τα

πρόσθετα θέματα πρέπει να δημοσιεύονται ή να γνωστοποιούνται, με ευθύνη του διοικητικού συμβουλίου, κατά το άρθρο 122 (Ν. 4548/2018), επτά (7) τουλάχιστον ημέρες πριν από τη γενική συνέλευση. Η αίτηση για την εγγραφή πρόσθετων θεμάτων στην ημερήσια διάταξη συνοδεύεται από αιτιολόγηση ή από σχέδιο απόφασης προς έγκριση στη γενική συνέλευση και η αναθεωρημένη ημερήσια διάταξη δημοσιοποιείται κατά τον ίδιο τρόπο όπως η προηγούμενη ημερήσια διάταξη, δεκατρείς (13) ημέρες πριν από την ημερομηνία της γενικής συνέλευσης και ταυτόχρονα τίθεται στη διάθεση των μετόχων στο διαδικτυακό τόπο της εταιρείας, μαζί με την αιτιολόγηση ή το σχέδιο απόφασης που έχει υποβληθεί από τους μετόχους κατά τα προβλεπόμενα στην παράγραφο 4 του άρθρου 123 του Ν. 4548/2018. Αν τα θέματα αυτά δεν δημοσιευθούν, οι αιτούντες μέτοχοι δικαιούνται να ζητήσουν την αναβολή της γενικής συνέλευσης, σύμφωνα με την παράγραφο 5, του άρθρου 141 του Ν. 4548/2018 και να προβούν οι ίδιοι στη δημοσίευση, κατά τα οριζόμενα στο δεύτερο εδάφιο της παρούσας παραγράφου, με δαπάνη της εταιρείας.

1. Μέτοχοι που εκπροσωπούν το ένα εικοστό (1/20) του καταβεβλημένου κεφαλαίου έχουν το δικαίωμα να υποβάλλουν σχέδια αποφάσεων για θέματα που περιλαμβάνονται στην αρχική ή την τυχόν αναθεωρημένη ημερήσια διάταξη γενικής συνέλευσης. Η σχετική αίτηση πρέπει να περιέλθει στο διοικητικό συμβούλιο επτά (7) τουλάχιστον ημέρες πριν από την ημερομηνία της γενικής συνέλευσης, τα σχέδια των αποφάσεων αυτών τίθενται στη διάθεση των μετόχων κατά τα οριζόμενα στην παράγραφο 3 του άρθρου 123 του Ν. 4548/2018, έξι (6) τουλάχιστον ημέρες πριν από την ημερομηνία της γενικής συνέλευσης.
2. Ύστερα από αίτηση οποιουδήποτε μετόχου, που υποβάλλεται στην εταιρεία πέντε (5) τουλάχιστον πλήρεις ημέρες πριν από τη γενική συνέλευση, το διοικητικό συμβούλιο υποχρεούται να παρέχει στη γενική συνέλευση τις αιτούμενες συγκεκριμένες πληροφορίες για τις υποθέσεις της εταιρείας, στο μέτρο που αυτές είναι σχετικές με τα θέματα της ημερήσιας διάταξης. Υποχρέωση παροχής πληροφοριών δεν υφίσταται, όταν οι σχετικές πληροφορίες διατίθενται ήδη στο διαδικτυακό τόπο της εταιρείας, ιδίως με τη μορφή ερωτήσεων και απαντήσεων. Σε όλες τις παραπάνω περιπτώσεις το διοικητικό συμβούλιο μπορεί να αρνηθεί την παροχή των πληροφοριών για αποχρώντα ουσιώδη λόγο, ο οποίος αναγράφεται στα πρακτικά. Τέτοιος λόγος μπορεί να είναι, κατά τις περιστάσεις, η εκπροσώπηση των αιτούντων μετόχων στο διοικητικό συμβούλιο, σύμφωνα με τα άρθρα 79 ή 80 του Ν.4548/2018. Στις περιπτώσεις της παρούσας παραγράφου το διοικητικό συμβούλιο μπορεί να απαντήσει ενιαία σε αιτήσεις μετόχων με το ίδιο περιεχόμενο.
3. Ύστερα από αίτηση μετόχων, που εκπροσωπούν το ένα δέκατο (1/10) του καταβεβλημένου κεφαλαίου η οποία υποβάλλεται στην εταιρεία

μέσα στην προθεσμία της παραγράφου 6 του άρθρου 141 του Ν. 4548/2018 (5 ημέρες πριν από τη Γενική Συνέλευση), το διοικητικό συμβούλιο υποχρεούται να παρέχει στη γενική συνέλευση πληροφορίες για την πορεία των εταιρικών υποθέσεων και την περιουσιακή κατάσταση της εταιρείας. Το διοικητικό συμβούλιο μπορεί να αρνηθεί την παροχή των πληροφοριών για αποχρώντα ουσιώδη λόγο, ο οποίος αναγράφεται στα πρακτικά. Τέτοιος λόγος μπορεί να είναι, κατά τις περιστάσεις, η εκπροσώπηση των αιτούντων μετόχων στο διοικητικό συμβούλιο, σύμφωνα με τα άρθρα 79 ή 80 του Ν.4548/2018, εφόσον τα αντίστοιχα μέλη του διοικητικού συμβουλίου έχουν λάβει τη σχετική πληροφόρηση κατά τρόπο επαρκή.

4. Ύστερα από αίτηση μετόχων, που εκπροσωπούν το 1/20 του καταβεβλημένου μετοχικού κεφαλαίου ο Πρόεδρος της Συνέλευσης κατ'αρ. 141, παρ 5, ν. 4548/18, υποχρεούται να αναβάλει, μία φορά μόνον, αποφάσεις της Γενικής Συνέλευσης, ορίζει δε ημέρα συνεδρίασης για τη λήψη τους, την οριζόμενη με την αίτηση των Μετόχων, που όμως δεν μπορεί να απέχει περισσότερο από είκοσι (20) ημέρες από την ημερομηνία της αναβολής. Η μετ' αναβολή Γενική Συνέλευση αποτελεί συνέχιση της προηγούμενης και δεν απαιτείται η επανάληψη των διατυπώσεων δημοσίευσης της Πρόσκλησης των Μετόχων και δύνανται, σε αυτή τη Γενική Συνέλευση, να μετάσχουν και νέοι μέτοχοι τηρουμένων των διατάξεων του άρθρου 124 παρ. 6 του ν. 4548/2018.

Σε όλες τις ανωτέρω περιπτώσεις οι αιτούντες μέτοχοι οφείλουν να αποδεικνύουν τη μετοχική τους ιδιότητα και, εκτός από την περίπτωση 3, τον αριθμό των μετοχών που κατέχουν κατά την άσκηση του σχετικού δικαιώματος. Τέτοια απόδειξη αποτελεί και η κατάθεση των μετοχών τους σύμφωνα με τα προβλεπόμενα στο άρθρο 124 παρ. 2. Η απόδειξη της μετοχικής ιδιότητας μπορεί να γίνεται με κάθε νόμιμο μέσο και πάντως βάσει ενημέρωσης που λαμβάνει η εταιρεία από το κεντρικό αποθετήριο τίτλων, εφόσον παρέχει υπηρεσίες μητρώου, ή μέσω των συμμετεχόντων και εγγεγραμμένων διαμεσολαβητών στο κεντρικό αποθετήριο τίτλων σε κάθε άλλη περίπτωση.

Το κείμενο των παραπάνω παραγράφων 2, 3, 6 και 7 του άρθρου 141 του Ν. 4548/2018 είναι διαθέσιμο στην ιστοσελίδα της Εταιρείας (www.cpi.gr επιλογή: Ενημέρωση Επενδυτών / Γενικές Συνελεύσεις).

Οι πληροφορίες της παραγράφου 3 του άρθρου 123 του Ν. 4548/2018 (κείμενο πρόσκλησης σε Ετήσια Τακτική Γενική Συνέλευση, συνολικός αριθμός μετοχών της

Εταιρείας και των αντίστοιχων δικαιωμάτων ψήφου, σχόλιο Διοικητικού Συμβουλίου για τα θέματα της ημερήσιας διάταξης, έντυπο εκπροσώπησης στην Ετήσια Τακτική Γενική Συνέλευση) είναι διαθέσιμα στην ιστοσελίδα της Εταιρείας (www.cpi.gr), επιλογή: Ενημέρωση Επενδυτών/Γενικές Συνελεύσεις. Αντίγραφα των παραπάνω εγγράφων διατίθενται και από το Τμήμα Εξυπηρέτησης Μετόχων της Εταιρείας (Ραφαηλίδη 1, ΤΚ 17778 Ταύρος Αττικής, τηλ: 210 4805 892).

Ταύρος, 09 Φεβρουαρίου 2024

Το Διοικητικό Συμβούλιο

From: CPI A.E.
Posted At: 12 February 2024 11:56
Conversation: ΤΡΟΠΟΠΟΙΗΣΗ ΟΙΚΟΝΟΜΙΚΟΥ ΗΜΕΡΟΛΟΓΙΟΥ
Posted To: DOLAnnouncements2

Subject: ΤΡΟΠΟΠΟΙΗΣΗ ΟΙΚΟΝΟΜΙΚΟΥ ΗΜΕΡΟΛΟΓΙΟΥ

[Τροποποίηση Οικονομικού Ημερολογίου](#)

Στα πλαίσια ορθής, έγκαιρης και έγκυρης ενημέρωσης του επενδυτικού κοινού, σύμφωνα με το άρθρο 4.1.4.3.1. του ισχύοντος Κανονισμού του Χρηματιστηρίου Αθηνών, γνωστοποιείται το Οικονομικό Ημερολόγιο της **CPI ΗΛΕΚΤΡΟΝΙΚΩΝ ΥΠΟΛΟΓΙΣΤΩΝ ΑΝΩΝΥΜΟΣ ΕΤΑΙΡΕΙΑ**, με την επιφύλαξη των απαιτούμενων εγκρίσεων από τις αρμόδιες ανά περίπτωση υπηρεσίες, ήτοι:

- Ημερομηνία ανακοίνωσης της Ετήσιας Οικονομικής Έκθεσης 2022/2023 βάσει του Ν. 3556/2007: Τρίτη 31.10.2023 μετά το κλείσιμο της συνεδρίασης του Χρηματιστηρίου Αθηνών.
- Ημερομηνία Ετήσιας Τακτικής Γενικής Συνέλευσης Χρήσης 2023/2024: 05.03.2024.
- Δεν θα γίνει πρόταση διανομής μερίσματος από την εταιρεία στην Ετήσια Τακτική Γενική Συνέλευση.

Στην περίπτωση που η εταιρεία αποφασίσει αλλαγή της παραπάνω ημερομηνίας για την Ετήσια Τακτική Γενική Συνέλευση, θα ενημερώσει έγκαιρα το επενδυτικό κοινό.

From: Ε.Υ.Α.Θ. Α.Ε.
Posted At: 12 February 2024 12:57
Conversation: ΑΝΑΚΟΙΝΩΣΗ ΟΙΚΟΝΟΜΙΚΟΥ ΗΜΕΡΟΛΟΓΙΟΥ 2024
Posted To: DOLAnnouncements2

Subject: ΑΝΑΚΟΙΝΩΣΗ ΟΙΚΟΝΟΜΙΚΟΥ ΗΜΕΡΟΛΟΓΙΟΥ 2024

Το Διοικητικό Συμβούλιο της ΕΥΑΘ ΑΕ με την υπ. αριθμ. 044/2024 απόφασή του, ενέκρινε το οικονομικό ημερολόγιο της Εταιρείας έτους 2024, το οποίο έχει ως εξής:

ΟΙΚΟΝΟΜΙΚΟ ΗΜΕΡΟΛΟΓΙΟ 2024

Στο πλαίσιο των υποχρεώσεων ενημέρωσης του επενδυτικού κοινού, η ΕΤΑΙΡΕΙΑ ΥΔΡΕΥΣΗΣ & ΑΠΟΧΕΤΕΥΣΗΣ ΘΕΣΣΑΛΟΝΙΚΗΣ ΑΕ (ΕΥΑΘ ΑΕ), ανακοινώνει το Οικονομικό Ημερολόγιο έτους 2024:

Ανακοίνωση Ετήσιων Οικονομικών Αποτελεσμάτων Έτους 2023 : **Παρασκευή 5 Απριλίου 2024.**

Ετήσια Ενημέρωση των Αναλυτών σχετικά με τα οικονομικά αποτελέσματα έτους 2023 : **Παρασκευή 5 Απριλίου 2024.**

Ετήσια Τακτική Γενική Συνέλευση των Μετόχων : **Πέμπτη 16 Μαΐου 2024.**

Αποκοπή Μερισματος : **Δευτέρα 1 Ιουλίου 2024 (*)**

Δικαιούχοι Μερισματος (record date) : **Τρίτη 2 Ιουλίου 2024 (*)**

Έναρξη Καταβολής Μερισματος μέσω Τραπεζικού Ιδρύματος, το οποίο θα γνωστοποιηθεί με νεότερη ανακοίνωση : **Δευτέρα 8 Ιουλίου 2024 (*)**

Ανακοίνωση Οικονομικών Αποτελεσμάτων 6μήνου 2024:**Παρασκευή 27 Σεπτεμβρίου 2024**

() Η απόφαση για την καταβολή μερίσματος καθώς και οι παραπάνω ημερομηνίες τελούν υπό την έγκριση της Ετήσιας Τακτικής Γενικής Συνέλευσης των Μετόχων.*

Η Εταιρεία διευκρινίζει ότι τα αποτελέσματα θα αναρτώνται στην ιστοσελίδα του Χρηματιστηρίου Αθηνών (www.athexgroup.gr) και στην ιστοσελίδα της ΕΥΑΘ ΑΕ (www.eyath.gr) μετά το πέρας της συνεδρίασης του Χρηματιστηρίου Αθηνών.

Η Εταιρία διατηρεί το δικαίωμα να μεταβάλλει τις παραπάνω ημερομηνίες, αφού ενημερώσει έγκαιρα το επενδυτικό κοινό με τροποποίηση του παρόντος.

From: ΔΟΜΙΚΗ ΚΡΗΤΗΣ Α.Ε.
Posted At: 12 February 2024 15:43
Conversation: ΑΝΑΚΟΙΝΩΣΗ ΡΥΘΜΙΖΟΜΕΝΗΣ ΠΛΗΡΟΦΟΡΙΑΣ ΤΟΥ Ν. 3556/2007: Γνωστοποίηση συναλλαγών
Posted To: DOLAnnouncements2
Subject: ΑΝΑΚΟΙΝΩΣΗ ΡΥΘΜΙΖΟΜΕΝΗΣ ΠΛΗΡΟΦΟΡΙΑΣ ΤΟΥ Ν. 3556/2007: Γνωστοποίηση συναλλαγών

[Ανακοίνωση ρυθμιζόμενης πληροφορίας Ν3556 ΣΥΝΑΤΣΑΚΗ ΑΛΙΚΗ 12022024](#)

From: ΔΟΜΙΚΗ ΚΡΗΤΗΣ Α.Ε.
Posted At: 12 February 2024 15:44
Conversation: ΑΝΑΚΟΙΝΩΣΗ ΡΥΘΜΙΖΟΜΕΝΗΣ ΠΛΗΡΟΦΟΡΙΑΣ ΤΟΥ
Ν. 3556/2007: Γνωστοποίηση συναλλαγών
Posted To: DOLAnnouncements2
Subject: ΑΝΑΚΟΙΝΩΣΗ ΡΥΘΜΙΖΟΜΕΝΗΣ ΠΛΗΡΟΦΟΡΙΑΣ ΤΟΥ
Ν. 3556/2007: Γνωστοποίηση συναλλαγών

[Ανακοίνωση ρυθμιζόμενης πληροφορίας Ν3556 ΣΥΝΑΤΣΑΚΗ ΑΛΚΥΟΝΗ
12022024](#)

From: ALPHA TRUST ΑΝΔΡΟΜΕΔΑ Α.Ε.Ε.Χ.
Posted At: 12 February 2024 16:04
Conversation: ΓΝΩΣΤΟΠΟΙΗΣΗ ΓΙΑ ΤΗΝ ΑΓΟΡΑ ΙΔΙΩΝ ΜΕΤΟΧΩΝ
Posted To: DOLAnnouncements2

Subject: ΓΝΩΣΤΟΠΟΙΗΣΗ ΓΙΑ ΤΗΝ ΑΓΟΡΑ ΙΔΙΩΝ ΜΕΤΟΧΩΝ

Ως συνημμένο

[ΑΓΟΡΑ ΙΔΙΩΝ ΜΕΤΟΧΩΝ](#)
[09.02.24](#)

Ομολογιακά Δάνεια Επιχειρήσεων – Οργανωμένη Αγορά (Μη Μετατρέψιμα)

Πλήθος Εισηγμένων Ομολογιών	Ονομαστική αξία	Τιμή έκδοσης	Σημερινό επιτόκιο	Ημερ. λήξης	Διάρκεια (έτη)	Σημείωση	Τοκομερίδιο		Μον. Διασπ.	Ομόλογα Επιχειρήσεων	Δεδ. Τόκς Αποδ./Λήξη	Κατωτ Τιμή	Ανωτ Τιμή	Τιμή κλειστ. Προηγ.	Κλείσιμο-ημ/νία	Όγκος	Αξία Συναλλαγών	Τελευταία εντολή		λαχ έτους	Μεγ έτους		
							Κοινό	Προτιμησιακό										Τιμή	Αγορ./ Πώλ.			Ημερομηνία	
230,000	1,000.00	1,000.00	4.70	12/07/2029	7	---	4	---	1	LAMDA DEVELOPMENT A.E. (Μη μετατρέψιμο)	4.3083	4.3690	100.0000	100.0000	99.9580	09/02/2024	19,000	19,081.86	99.9500	A	12/02/2024	98.3500	101.2000
320,000	1,000.00	1,000.00	3.40	21/07/2027	7	---	8	---	1	LAMDA DEVELOPMENT A.E. (Μη μετατρέψιμο)	2.1722	4.6440	94.5000	94.8000	94.5562	09/02/2024	105,000	99,512.08	94.1100	A	12/02/2024	92.0000	96.6083
200,000	1,000.00	1,000.00	2.10	27/10/2027	7	---	7	---	1	Ο.Π.Α.Π. Α.Ε. (Μη Μετατρέψιμο)	6.4167	3.8190	92.5000	94.1002	93.4700	09/02/2024	108,000	100,693.80	92.9000	A	12/02/2024	90.5800	94.5034
200,000	1,000.00	1,000.00	1.90	23/03/2028	7	---	6	---	1	ΜΟΤΟΡ ΟΪΛ ΔΙΥΛΙΣΤΗΡΙΑ ΚΟΡΙΝΘΟΥ ΑΕ (Μη μετατρέψιμο)	7.4944	3.9140	92.0000	92.3000	92.0001	09/02/2024	134,000	124,444.27	92.0000	A	12/02/2024	91.2000	92.4499
100,000	1,000.00	1,000.00	2.70	25/05/2026	5	---	6	---	1	COSTAMARE PARTICIPATIONS PLC (Μη μετατρέψιμο)	5.9250	4.8120	94.5100	95.2000	94.8557	09/02/2024	23,000	21,953.08	94.9000	A	12/02/2024	92.6789	97.0000
300,000	1,000.00	1,000.00	2.30	20/07/2028	7	---	6	---	1	ΠΡΟΝΤΕΑ ΑΕΕΑΠ (Μη μετατρέψιμο)	1.4694	4.5300	89.7500	90.7500	90.6500	09/02/2024	359,000	325,691.23	89.1211	A	12/02/2024	86.1234	92.3500
150,000	1,000.00	1,000.00	2.65	22/10/2026	5	---	5	---	1	CPLP SHIPPING HOLDINGS PLC (Μη μετατρέψιμο)	8.3917	4.8170	94.0500	94.0500	94.0500	09/02/2024	1,000	948.89	94.0500	A	12/02/2024	93.5000	95.0000
250,000	1,000.00	1,000.00	2.45	16/11/2028	7	---	5	---	1	ΕΛΒΑΛΧΑΛΚΟΡ Α.Ε. (Μη μετατρέψιμο)	6.1250	4.5170	90.5200	91.4307	90.8062	09/02/2024	242,000	221,233.17	90.5300	A	12/02/2024	88.4206	93.3000
120,000	1,000.00	1,000.00	2.65	06/12/2028	7	---	5	---	1	ΝΟΒΑΛ ΠΡΟΠΕΡΤΥ ΑΕΕΑΠ (Μη μετατρέψιμο)	5.1528	4.6770	90.6000	90.8500	90.8446	09/02/2024	323,000	295,092.35	90.6000	A	12/02/2024	88.5000	93.1999
500,000	1,000.00	1,000.00	2.75	03/07/2027	7	---	8	---	1	ΓΕΚ ΤΕΡΝΑ Α.Ε. (Μη μετατρέψιμο)	3.2083	4.8090	92.4000	92.9000	92.5000	09/02/2024	100,000	92,919.84	92.5000	A	12/02/2024	91.6000	93.7000
100,000	1,000.00	1,000.00	2.95	11/02/2027	5	---	5	---	1	SAFE BULKERS PARTICIPATIONS PLC (Μη μετατρέψιμο)	0.1639	4.7350	93.5000	94.5000	94.5000	09/02/2024	46,000	43,154.70	94.0500	A	12/02/2024	93.3364	97.0000
175,000	1,000.00	1,000.00	3.40	26/07/2024	5	---	10	---	1	ΑΤΤΙΚΑ Α.Ε. ΣΥΜΜΕΤΟΧΩΝ (Μη μετατρέψιμο)	1.7944	4.8670	99.0000	99.0000	99.0000	09/02/2024	27,000	26,778.45	98.6000	A	12/02/2024	98.5000	99.3400
100,000	1,000.00	1,000.00	4.40	26/07/2029	7	---	4	---	1	CPLP SHIPPING HOLDINGS PLC (Μη μετατρέψιμο)	2.3222	4.3250	99.0000	99.0000	99.0000	09/02/2024	2,000	1,984.64	97.9100	A	12/02/2024	96.2000	100.2438
200,000	1,000.00	1,000.00	3.60	12/03/2026	7	---	10	---	1	ΑΕΡΟΠΟΡΙΑ ΑΙΓΑΙΟΥ Α.Ε. (Μη μετατρέψιμο)	15.5000	3.7010	98.5000	98.5100	98.5005	09/02/2024	105,000	105,053.00	98.5000	A	12/02/2024	96.7110	99.3000
150,000	1,000.00	1,000.00	2.60	22/10/2026	7	---	9	---	1	ΤΕΡΝΑ ΕΝΕΡΓΕΙΑΚΗ Μ.Α.Ε.Χ. (Μη μετατρέψιμο)	8.2333	4.2430	93.3101	94.8000	94.8000	09/02/2024	119,000	112,812.92	94.5000	A	12/02/2024	92.8293	95.5999
100,000	1,000.00	1,000.00	2.80	25/01/2027	5	---	5	---	1	PREMIA Α.Ε. (Μη μετατρέψιμο)	1.5556	5.1800	93.0202	93.9899	93.0480	09/02/2024	35,000	32,621.24	93.0203	A	12/02/2024	90.9974	94.9989
500,000	1,000.00	1,000.00	4.00	10/07/2030	7	---	2	---	1	ΜΥΤΙΛΗΝΑΙΟΣ Α.Ε. (Μη μετατρέψιμο)	3.8889	3.9370	99.5000	100.0000	99.8323	09/02/2024	96,000	96,212.32	99.8000	A	12/02/2024	98.7000	100.6000
100,000	1,000.00	1,000.00	5.50	15/12/2028	5	---	1	---	1	IDEAL HOLDINGS Α.Ε. (Μη μετατρέψιμο)	9.3194	4.7060	103.0000	103.0000	103.0000	09/02/2024	5,000	5,196.60	102.8000	A	12/02/2024	100.6502	103.2500

Σημειώσεις Εταιρικών Ομολόγων

Ο Όγκος Συναλλαγών υπολογίζεται ως (Τεμάχια) * (Ονομαστική Τιμή). Η Αξία Συναλλαγών υπολογίζεται ως (Τεμάχια) * (Ονομαστική Τιμή) * (Τιμή %) + (Δεδουλευμένοι Τόκοι).

Οι τιμές συναλλαγών των ομολόγων υπολογίζονται ως ποσοστό επί τοις εκατό (%) της ονομαστικής τους τιμής.

Όλα τα ομόλογα έχουν Ονομαστική Αξία εκπεφρασμένη σε Ευρώ (εκτός εάν σημειώνεται διαφορετικά).

Ομολογιακά Δάνεια Επιχειρήσεων – Οργανωμένη Αγορά (Μη Μετατρέψιμα)

Πλήθος Εισηγμένων Ομολογίων	Ονομαστική αξία	Τιμή έκδοσης	Σημερινό επιτόκιο	Ημερ. λήξης	Διάρκεια (έτη)	Σημείωση	Τοκομερίδιο		Μον. Διασπ.	Ομόλογα Επιχειρήσεων	Δεδ. Τόκος	Αποδ. Λήξη	Κατωτ Τιμή	Ανωτ Τιμή	Τιμή κλεισ. Προηγ.	Κλείσιμο-ημ/νία	Όγκος	Αξία Συναλλαγών	Τελευταία εντολή			Μεγ έτους		
							Κοινό	Προτιμησιακό											Τιμή	Αγορ./ Πώλ.	Ημερομηνία		λαχ	
200,000	1,000.00	1,000.00	4.25	23/01/2029	5	---	1	---	1	AUTOHELLAS A.T.E.E. (Μη μετατρέψιμο)	2.5972	4.3620	99.4500	99.5000	99.4974	99.1300	09/02/2024	71,000	70,826.60	99.4000	A	12/02/2024	97.5000	101.0000
120,000	1,000.00	1,000.00	3.95	04/04/2025	7	---	12	---	1	ΓΕΚ ΤΕΡΝΑ Α.Ε. (Μη μετατρέψιμο)	14.5931	3.6730	99.3500	99.3500	99.3500	99.3500	09/02/2024	3,000	3,024.28	99.0000	A	12/02/2024	98.7050	99.7800
300,000	1,000.00	1,000.00	2.30	14/12/2028	7	---	5	---	1	ΓΕΚ ΤΕΡΝΑ Α.Ε. (Μη μετατρέψιμο)	3.9611	5.3720	86.8000	87.8499	87.0164	87.4550	09/02/2024	344,000	305,509.83	86.9000	A	12/02/2024	85.0000	89.9890

Σημειώσεις Εταιρικών Ομολόγων

Ο Όγκος Συναλλαγών υπολογίζεται ως (Τεμάχια) * (Ονομαστική Τιμή). Η Αξία Συναλλαγών υπολογίζεται ως (Τεμάχια) * (Ονομαστική Τιμή) * (Τιμή %) + (Δεδουλευμένοι Τόκοι).

Οι τιμές συναλλαγών των ομολόγων υπολογίζονται ως ποσοστό επί τοις εκατό (%) της ονομαστικής τους τιμής.

Όλα τα ομόλογα έχουν Ονομαστική Αξία εκπεφρασμένη σε Ευρώ (εκτός εάν σημειώνεται διαφορετικά).

Ομόλογα Ελληνικού Δημοσίου

Πλήθος Εισηγμ. Ομολογιών	Ονομ. αξία	Σημερινό επιτόκιο	Υπολογισμός Δεδουλευμένων	Ημερ/νία Λήξης [1]	Διάρκεια (έτη)	Σημείωση	Ημερομηνία Πληρ.	Αξία τρέχοντος	Μον. Διασπ.	Ομόλογα Ελληνικού Δημοσίου	Κατωτ Τιμή	Ανωτ Τιμή	Τιμή κλεισ.	Προηγ. Κλείσιμο-ημ/νία	Όγκος	Αξία Συναλλαγών	Τελευταία εντολή Αγορ./ Πώλ. Ημερομηνία
4,500,000	1,000.00	1.88	Πργμ/Πργμ	04/02/2035	15	---	04/02	1.88	1	ΟΕΔ-ΣΤΘ-040235-15X-1,875-1,000	---	---	---	---	---	---	---
1,805,793	1,000.00	3.45	Πργμ/Πργμ	02/04/2024	5	---	02/04	3.45	1	ΟΕΔ-ΣΤΘ-020424-05X-3,450-1,000	---	---	---	---	---	---	---
6,000,000	1,000.00	0.75	Πργμ/Πργμ	18/06/2031	10	---	18/06	0.75	1	ΟΕΔ-ΣΤΘ-180631-10X-0,750-1,000	---	---	---	---	---	---	---
3,150,000	1,000.00	3.88	Πργμ/Πργμ	15/06/2028	5	---	15/06	3.88	1	ΟΕΔ-ΣΤΘ-150628-05X-3,875-1,000	---	---	---	---	---	---	---
5,962,747,327	1.00	3.75	Πργμ/Πργμ	30/01/2028	10	---	/02 - 01/02 - 31/	3.75	1	ΟΕΔ-ΣΤΘ-300128-10X-3,750-1,00	---	---	---	85.4610 13/07/2018	---	---	1.0000 A 28/11/2018
7,067,309,386	1.00	3.90	Πργμ/Πργμ	30/01/2033	15	---	/02 - 01/02 - 31/	3.90	1	ΟΕΔ-ΣΤΘ-300133-15X-3,900-1,00	---	---	---	78.6730 13/07/2018	---	---	1.0000 A 28/11/2018
5,622,848,349	1.00	4.00	Πργμ/Πργμ	30/01/2037	19	---	/02 - 01/02 - 31/	4.00	1	ΟΕΔ-ΣΤΘ-300137-19X-4,000-1,00	---	---	---	77.0370 13/07/2018	---	---	1.0000 A 28/11/2018
5,476,770,669	1.00	4.20	Πργμ/Πργμ	30/01/2042	24	---	/02 - 01/02 - 31/	4.20	1	ΟΕΔ-ΣΤΘ-300142-24X-4,200-1,00	---	---	---	77.7640 13/07/2018	---	---	1.0000 A 28/11/2018
4,000,000	1,000.00	3.38	Πργμ/Πργμ	15/06/2034	10	---	15/06	3.38	1	ΟΕΔ-ΣΤΘ-150634-10X-3,375-1,000	---	---	---	---	---	---	---
48,794,718	1.00	4.30	Πργμ/Πργμ	24/02/2024	12	---	24/02	4.30	1	ΟΕΔ-ΣΤΘ-240224-12X-2,000-1,00	---	---	---	10.0000 22/06/2015	---	---	---
40,248,141	1.00	4.30	Πργμ/Πργμ	24/02/2025	13	---	24/02	4.30	1	ΟΕΔ-ΣΤΘ-240225-13X-2,000-1,00	---	---	---	10.0000 22/06/2015	---	---	---
59,586,043	1.00	4.30	Πργμ/Πργμ	24/02/2026	14	---	24/02	4.30	1	ΟΕΔ-ΣΤΘ-240226-14X-2,000-1,00	---	---	---	10.0000 22/06/2015	---	---	---
41,118,344	1.00	4.30	Πργμ/Πργμ	24/02/2027	15	---	24/02	4.30	1	ΟΕΔ-ΣΤΘ-240227-15X-2,000-1,00	---	---	---	10.0000 22/06/2015	---	---	---
45,137,734	1.00	4.30	Πργμ/Πργμ	24/02/2028	16	---	24/02	4.30	1	ΟΕΔ-ΣΤΘ-240228-16X-2,000-1,00	---	---	---	10.0000 22/06/2015	---	---	---
61,768,888	1.00	4.30	Πργμ/Πργμ	24/02/2029	17	---	24/02	4.30	1	ΟΕΔ-ΣΤΘ-240229-17X-2,000-1,00	---	---	---	10.0000 22/06/2015	---	---	---
54,567,744	1.00	4.30	Πργμ/Πργμ	24/02/2030	18	---	24/02	4.30	1	ΟΕΔ-ΣΤΘ-240230-18X-2,000-1,00	---	---	---	10.0000 22/06/2015	---	---	---
37,541,515	1.00	4.30	Πργμ/Πργμ	24/02/2031	19	---	24/02	4.30	1	ΟΕΔ-ΣΤΘ-240231-19X-2,000-1,00	---	---	---	10.0000 22/06/2015	---	---	---
37,558,317	1.00	4.30	Πργμ/Πργμ	24/02/2032	20	---	24/02	4.30	1	ΟΕΔ-ΣΤΘ-240232-20X-2,000-1,00	---	---	---	10.0000 22/06/2015	---	---	---
37,473,732	1.00	4.30	Πργμ/Πργμ	24/02/2033	21	---	24/02	4.30	1	ΟΕΔ-ΣΤΘ-240233-21X-2,000-1,00	---	---	---	10.0000 22/06/2015	---	---	---
33,888,293	1.00	4.30	Πργμ/Πργμ	24/02/2034	22	---	24/02	4.30	1	ΟΕΔ-ΣΤΘ-240234-22X-2,000-1,00	---	---	---	10.0000 22/06/2015	---	---	---
35,177,800	1.00	4.30	Πργμ/Πργμ	24/02/2035	23	---	24/02	4.30	1	ΟΕΔ-ΣΤΘ-240235-23X-2,000-1,00	---	---	---	10.0000 22/06/2015	---	---	---
35,547,268	1.00	4.30	Πργμ/Πργμ	24/02/2036	24	---	24/02	4.30	1	ΟΕΔ-ΣΤΘ-240236-24X-2,000-1,00	---	---	---	10.0000 22/06/2015	---	---	---
40,246,306	1.00	4.30	Πργμ/Πργμ	24/02/2037	25	---	24/02	4.30	1	ΟΕΔ-ΣΤΘ-240237-25X-2,000-1,00	---	---	---	10.0000 22/06/2015	---	---	---
37,643,952	1.00	4.30	Πργμ/Πργμ	24/02/2038	26	---	24/02	4.30	1	ΟΕΔ-ΣΤΘ-240238-26X-2,000-1,00	---	---	---	10.0000 22/06/2015	---	---	---
36,977,100	1.00	4.30	Πργμ/Πργμ	24/02/2039	27	---	24/02	4.30	1	ΟΕΔ-ΣΤΘ-240239-27X-2,000-1,00	---	---	---	10.0000 22/06/2015	---	---	---
41,615,000	1.00	4.30	Πργμ/Πργμ	24/02/2040	28	---	24/02	4.30	1	ΟΕΔ-ΣΤΘ-240240-28X-2,000-1,00	---	---	---	10.0000 22/06/2015	---	---	---
42,227,208	1.00	4.30	Πργμ/Πργμ	24/02/2041	29	---	24/02	4.30	1	ΟΕΔ-ΣΤΘ-240241-29X-2,000-1,00	---	---	---	10.0000 22/06/2015	---	---	---
68,288,487	1.00	4.30	Πργμ/Πργμ	24/02/2042	30	---	24/02	4.30	1	ΟΕΔ-ΣΤΘ-240242-30X-2,000-1,00	---	---	---	10.0000 22/06/2015	---	---	---
4,000,000	1,000.00	3.88	Πργμ/Πργμ	12/03/2029	10	---	12/03	3.88	1	ΟΕΔ-ΣΤΘ-120329-10X-3,875-1,0000	---	---	---	---	---	100.0000	A 15/10/2019
4,500,000	1,000.00	0.00	Πργμ/Πργμ	12/02/2026	5	---	12/02	0.00	1	ΟΕΔ-ΣΤΘ-120226-05X-0,000-1,000	---	---	---	---	---	---	---
2,209,163	1,000.00	3.38	Πργμ/Πργμ	15/02/2025	7	---	15/02	3.38	1	ΟΕΔ-ΣΤΘ-150225-07X-3,375-1,000	---	---	---	---	---	---	---
964,000	1,000.00	3.25	Πργμ/Πργμ	20/03/2025	6	---	20/03	3.25	1	ΟΕΔ-ΣΤΘ-200325-06X-3,250-1,000	---	---	---	---	---	---	---
2,100,000	1,000.00	3.55	Πργμ/Πργμ	20/03/2026	7	---	20/03	3.55	1	ΟΕΔ-ΣΤΘ-200326-07X-3,550-1,000	---	---	---	---	---	---	---
5,500,000	1,000.00	1.50	Πργμ/Πργμ	18/06/2030	10	---	18/06	1.50	1	ΟΕΔ-ΣΤΘ-180630-10X-1,500-1,000	---	---	---	---	---	---	---

Σημειώσεις Ομολόγων Ελλ. Δημοσίου

Ο Όγκος Συναλλαγών υπολογίζεται ως (Τεμάχια) * (Ονομαστική Τιμή). Η Αξία Συναλλαγών υπολογίζεται ως (Τεμάχια) * (Ονομαστική Τιμή) * (Τιμή %) + (Δεδουλευμένοι Τόκοι)

Η Αξία του τρέχοντος τοκομεριδίου για τις εκδόσεις Ονομαστικής Αξίας 0,01 ευρώ, αναφέρεται σε Ονομαστική Αξία 100 ευρώ.

FLR (= Floating Interest Rate) Ομόλογο Μεταβλητού Επιτοκίου.

[1] - Η Ημερομηνία Λήξης της τοκοφόρου περιόδου και η Ημερομηνία Πληρωμής του τοκομεριδίου.

Ομόλογα Ελληνικού Δημοσίου

Πλήθος Εισηγμ. Ομολογιών	Ονομ. αξία	Σημερινό επιτόκιο	Υπολογισμός Δεδουλευμένων	Ημερ/νία Λήξης [1]	Διάρκεια (έτη)	Σημείωση	Ημερομηνία Πληρ.	Αξία τρέχοντος	Μον. Διαπρ.	Ομόλογα Ελληνικού Δημοσίου	Κατωτ Τιμή	Ανωτ Τιμή	Τιμή κλεισ.	Προηγ. Κλείσιμο-ημ/νία	Όγκος	Αξία Συναλλαγών	Τελευταία εντολή Αγορ./ Πώλ. Ημερομηνία
3,500,000	1,000.00	4.38	Πργμ/Πργμ	18/07/2038	15	---	18/07	4.38	1	ΟΕΔ-ΣΤΘ-180738-15Χ-4,375-1,000	---	---	---	---	---	---	---
40,000	1,000.00	4.67	FLR Πργμ/360	18/09/2024	1	---	18/09 - 19/03	---	1	ΟΕΔ-ΚΥΜ-180924-01Χ-4,670-1,000	---	---	---	---	---	---	---
5,364,250	1,000.00	3.25	Πργμ/Πργμ	20/03/2050	30	---	20/03	3.25	1	ΟΕΔ-ΣΤΘ-200350-30Χ-3,250-1,000	---	---	---	---	---	---	---
3,924,361	1,000.00	2.00	Πργμ/Πργμ	22/04/2027	7	---	22/04	2.00	1	ΟΕΔ-ΣΤΘ-220427-07Χ-2,000-1,000	---	---	---	---	---	---	99.9000 A 22/04/2020
2,500,000	1,000.00	1.88	Πργμ/Πργμ	23/07/2026	7	---	23/07	1.88	1	ΟΕΔ-ΣΤΘ-230726-07Χ-1,875-1,000	---	---	---	---	---	---	---
4,700,000	1,000.00	4.25	Πργμ/Πργμ	15/06/2033	10	---	15/06	4.25	1	ΟΕΔ-ΣΤΘ-150633-10Χ-4,250-1,000	---	---	---	---	---	---	---
3,500,000	1,000.00	1.88	Πργμ/Πργμ	24/01/2052	30	---	24/01	1.88	1	ΟΕΔ-ΣΤΘ-240152-30Χ-1,875-1,000	---	---	---	---	---	---	---
3,700,000	1,000.00	1.75	Πργμ/Πργμ	18/06/2032	10	---	18/06	1.75	1	ΟΕΔ-ΣΤΘ-180632-10Χ-1,750-1,000	---	---	---	---	---	---	---
2,200,000	1,000.00	1.13	FLR Πργμ/360	15/12/2027	5	---	- 15/12 - 15/03 -	---	1	ΟΕΔ-ΚΥΜ-151227-05Χ-1,130-1,000	---	---	---	---	---	---	102.1600 A 30/12/2022

Σημειώσεις Ομολόγων Ελλ. Δημοσίου

Ο Όγκος Συναλλαγών υπολογίζεται ως (Τεμάχια) * (Ονομαστική Τιμή). Η Αξία Συναλλαγών υπολογίζεται ως (Τεμάχια) * (Ονομαστική Τιμή) * (Τιμή %) + (Δεδουλευμένοι Τόκοι)

Η Αξία του τρέχοντος τοκομεριδίου για τις εκδόσεις Ονομαστικής Αξίας 0,01 ευρώ, αναφέρεται σε Ονομαστική Αξία 100 ευρώ.

FLR (= Floating Interest Rate) Ομόλογο Μεταβλητού Επιτοκίου.

[1] - Η Ημερομηνία Λήξης της τοκοφόρου περιόδου και η Ημερομηνία Πληρωμής του τοκομεριδίου.

Έντοκα Γραμμάτια & Zero Coupon Ομόλογα Ελληνικού Δημοσίου

Ημερ/νία	Διάρκειας 13 εβδομάδων									Διάρκειας 26 εβδομάδων									Διάρκειας 52 εβδομάδων									
	Ημερ/νία Λήξης	Αρχικό Επιτόκιο	Πλήθος Εισηγμένων	Όνομα/κή αξία	Τιμή έκδοσης	Τελευταία Τιμή	Συναλλαγή Ημερομηνία	Όγκος Συναλλαγών	Σημ.	Ημερ/νία Λήξης	Αρχικό Επιτόκιο	Πλήθος Εισηγμένων	Όνομα/κή αξία	Τιμή έκδοσης	Τελευταία Τιμή	Συναλλαγή Ημερομηνία	Όγκος Συναλλαγών	Σημ.	Ημερ/νία Λήξης	Αρχικό Επιτόκιο	Πλήθος Εισηγμένων	Όνομα/κή αξία	Τιμή έκδοσης	Τελευταία Τιμή	Συναλλαγή Ημερομηνία	Όγκος Συναλλαγών	Σημ.	
10/03/2023	---	---	---	---	---	---	---	---	---	---	---	---	---	---	---	---	---	---	---	08/03/2024	3.75	1,000,000	1,000.00	963.46	---	---	---	---
09/06/2023	---	---	---	---	---	---	---	---	---	---	---	---	---	---	---	---	---	---	---	07/06/2024	3.84	1,600,000	1,000.00	962.60	---	---	---	---
08/09/2023	---	---	---	---	---	---	---	---	---	---	---	---	---	---	---	---	---	---	---	06/09/2024	3.81	812,500	1,000.00	962.90	---	---	---	---
08/12/2023	---	---	---	---	---	---	---	---	---	---	---	---	---	---	---	---	---	---	---	06/12/2024	3.70	600,000	1,000.00	963.90	---	---	---	---

Ημερήσιο Δελτίο Τιμών

Έτος: 145 Αύξων Αριθμός Συνεδρίασης: 30

Ενότητα 5: Ομόλογα Ελληνικού Δημοσίου Διαπραγματεύσιμα με τη Μέθοδο Εκφώνησης - Αντιφώνησης

Δευτέρα, 12 Φεβρουαρίου, 2024

Ομόλογα σε Κυκλοφορία	Νόμισμα / Ελάχιστη διαπραγ.	Ημερομηνία Πληρ.	Αξία τρέχοντος τοκομεριδίου	Σημείωση	Τοκομερίδιο	Μονάδα διαπίσης	Ημερ/νία Έκδοσης	Διάρκεια (έτη)	Σημερινό επιτόκιο	Υ.Δ.Τ σε ημέρες	Ομόλογα	Τελευταία τιμή προηγ.	Τελευτ. Τιμή	Εκφ. τοις μετρητοίς (€) Αγορ. / Πώλ	μετρητοίς (€) Ημερομηνία	Συναλλαγές σε τμχ	Ελάχιστο ζωής	Μέγιστο ζωής	
0	GBP / 10	01/12	0.25	---	67	1	01/12/1928	100	2.5	360	Ε.Κ.Τ.Ε.	---	---	---	---	---	---	---	
103,746	GBP / 10	01/12	0.25	---	65	1	01/12/1930	98	2.5	360	Ε.Κ.Τ.Ε. σειρά	2.27	05/02/1996	2.27	Π	05/02/1996	---	2.27	2.27

Νομικών Προσώπων και Εταιρειών σε Συνάλλαγμα και Ευρο

Σημειώσεις Ομολόγων Ελλ. Δημοσίου

Υ.Δ.Τ: Υπολογισμός Δεδουλευμένων Τόκων.

FLR (= Floating Interest Rate) Ομόλογο Μεταβλητού Επιτοκίου.

Η ελάχιστη διαπραγματεύσιμη Ονομαστική Αξία για όλους τους Άυλους Τίτλους του Δημοσίου είναι τα 100 Ευρώ.

(μφρ-0)

Πίνακας Μελών Χρηματιστηρίου Αθηνών και Μελών ΕΤ.ΕΚ.

Επωνυμία	Διεύθυνση	Τηλέφωνο	Φαξ	Αγορά Μετοχών			Αγορά Παραγώγων		Μέλη ΕΤ.ΕΚ.	
				Μέλος Αγοράς	Μέλος εξ Αποστάσεως	Ειδικός Διαπρήτης	Διαπρήτης	Ειδικός Διαπρήτης	Γενικό Εκκαθ/στικό	Άμεσο Εκκαθ/στικό
AEONIC SECURITIES C.I.F. P.L.C.	ΛΑΪΟΥ 6, ΓΡ. 301B, ANNA COURT ,	35725337600		a						
ARGUS STOCKBROKERS LTD	25 ΛΕΩΦΟΡΟΣ ΔΗΜΟΣΘΕΝΗ ΣΕΒΕΡΗ 25 ,	0035722717000		a	a		a			
ATLANTIC SECURITIES LTD	ΠΡΟΔΡΟΜΟΥ 37 37,	0035722445400		a	a					
ΑΧΟΝ ΧΡΗΜΑΤΙΣΤΗΡΙΑΚΗ Α.Ε.Π.Ε.Υ.	ΣΤΑΔΙΟΥ 48 48, ΑΘΗΝΑ	2103363800		a			a			
ΒΕΤΑ ΧΡΗΜΑΤΙΣΤΗΡΙΑΚΗ Α.Ε.Π.Ε.Υ.	Λ.ΑΛΕΞΑΝΔΡΑΣ 29 29 , ΑΘΗΝΑ	210 6478900		a		a	a			a
BNP PARIBAS S.A.	ΛΑΜΨΑΚΟΥ 2 , ΑΘΗΝΑ	2107468525							a	
BOFA SECURITIES EUROPE SA	51 RUE LA BOÏTIE ,	+33 153655555		a	a					
CAPITAL ΑΧΕΠΕΥ	ΜΗΤΡΟΠΟΛΕΩΣ 58 58, ΑΘΗΝΑ	2103369700		a			a			
CITIGROUP GLOBAL MARKETS EUROPE AG	REUTERWEG 16 16,	+49 691366-0		a	a					
CITIGROUP GLOBAL MARKETS LIMITED	33 CANADA SQUARE -CANARY WHARF 1,	+44 02079864000		a						
CREDIT SUISSE BANK (EUROPE), S.A.	CALLE AYALA 42, 3A PLANTA-B MADRID ,	+34917916000		a	a					
CREDIT SUISSE SECURITIES (EUROPE) LIMITED	ONE CABOT SQUARE 1 , LONDON	+44 2078888888		a						
DEUTSCHE BANK AG	GREAT WINCHESTER STREET 1 , LONDON	+44 20 754 54209	00441133361437		a					
EUROBANK EQUITIES ΜΟΝΟΠΡΟΣΩΠΗ Α.Ε.Π.Ε.Υ.	ΦΙΛΕΛΛΗΝΩΝ 10 & ΞΕΝΟΦΩΝΤΟΣ 13 , ΑΘΗΝΑ	2103720425		a		a	a			a
EUROCORP Α.Ε.Π.Ε.Υ.	ΠΛ.ΦΙΛΙΚΗΣ ΕΤΑΙΡΕΙΑΣ 14 14, ΑΘΗΝΑ	2107263600		a			a			a
EUROTUST ΧΡΗΜΑΤΙΣΤΗΡΙΑΚΗ Α.Ε.Π.Ε.Υ.	ΣΕΒΑΣΤΟΥΠΟΛΕΩΣ 113 113, ΑΘΗΝΑ	2103363100		a						
EUROXX ΧΡΗΜΑΤΙΣΤΗΡΙΑΚΗ Α.Ε.Π.Ε.Υ.	ΠΑΛΛΑΙΟΛΟΓΟΥ 7, ΧΑΛΑΝΔΡΙ	(210)-6879400	(210)-6879401	a		a	a			a
ΠΑΛΛΑΙΟΛΟΓΟΥ 7, ΧΑΛΑΝΔΡΙ		+30 2106879400	210-6879401							
FREEDOM FINANCE EUROPE LTD	ΧΡΗΣΤΑΚΗ ΚΡΑΝΟΥ 20 ,	035725257786		a	a					
GLOBAL CAPITAL SECURITIES & FINANCIAL SERVICES LTD	Λ.ΑΡΧΙΕΠΙΣΚΟΠΟΥ ΜΑΚΑΡΙΟΥ Γ50 50,	0035722710710		a	a					
GREENPOST TRADING EUROPE LTD	KIMONOS 3, ACROPOLIS MANSIONS, 2ND FLOOR, FLAT/OFFICE 202 ,	035722521389		a	a	a				
HSBC CONTINENTAL EUROPE	Λ.ΜΕΣΣΟΓΕΙΩΝ 109-111 109-111,	2106960000							a	
INDEX ΧΡΗΜΑΤΙΣΤΗΡΙΑΚΗ Α.Ε.Π.Ε.Υ.	ΔΡΑΓΑΤΣΑΝΙΟΥ 6 6, ΑΘΗΝΑ	2103213920		a						
LAIKI FINANCIAL SERVICES LTD	ΛΕΩΦ. ΒΥΡΩΝΟΣ 26, ΛΕΥΚΩΣΙΑ ΚΥΠΡΟΥ	357 22367367	357 22718567		a					
MEGA EQUITY SECURITIES & FINANCIAL SERVICES PUBLIC LTD	ΛΕΩΦ.ΓΡΙΒΑ ΔΙΓΕΝΗ 42-44 42-44,	0035722711711		a	a		a			
MERIT ΧΡΗΜΑΤΙΣΤΗΡΙΑΚΗ Α.Ε.Π.Ε.Υ.	ΣΟΦΟΚΛΕΟΥΣ 5 5, ΑΘΗΝΑ	21 4100 8800		a		a	a			a
MERRILL LYNCH INTERNATIONAL	2 KING EDWARD STREET 2 , LONDON	+44 20276281000		a						
NUNTIUS ΧΡΗΜΑΤΙΣΤΗΡΙΑΚΗ Μον. Α.Ε.Π.Ε.Υ.	ΔΡΑΓΑΤΣΑΝΙΟΥ 6 6, ΑΘΗΝΑ	2103350599		a						
ONE PLUS CAPITAL LIMITED	75 PRODROMOU AVENUE NICOSIA 1307 ,	35722873760		a	a					
PROCHOICE CHRIMATISTIRIAKI LTD	ΛΕΩΦ.ΣΠΥΡΟΥ ΚΥΠΡΙΑΝΟΥ 57, ΑΚΙΝΗΤΑ Φ 57,	035724661192		a	a					
SHARELINK SECURITIES & FINANCIAL SERVICES LTD	HOUSE-ΘΕΟΤΟΚΗ 6 ΜΕΓΑΡΟ ΕΛΛΗΝΑ 6 ,	+357 22554200		a			a			
SOCIETE GENERALE S.A.	17 COURS VALMY, CEDEX ,	+157290504		a	a		a			

Πίνακας Μελών Χρηματιστηρίου Αθηνών και Μελών ΕΤ.ΕΚ.

Επωνυμία			Αγορά Μετοχών			Αγορά Παραγώγων		Μέλη ΕΤ.ΕΚ.	
Διεύθυνση	Τηλέφωνο	Φαξ	Μέλος Αγοράς	Μέλος εξ Αποστάσεως	Ειδικός Διαπρήτης	Διαπρήτης	Ειδικός Διαπρήτης	Γενικό Εκκαθιστικό	Άμεσο Εκκαθιστικό
SOLIDUS SECURITIES Α.Ε.Π.Ε.Υ.			a			a			a
ΛΟΥΙΖΗΣ ΡΙΑΝΚΟΥΡ 64 64, ΑΘΗΝΑ	2106900600								
THE CYPRUS INVESTMENT & SECURITIES CORPORATION LTD			a	a					
1 AG. PROKOPIΟΥ & POSIDONOS 1ST FLOOR 154,	0035722121700								
UBS EUROPE SE			a	a					
OPERNTURM, BOCKENHEIMER LANDSTRASSE 2-4 ,	496921790								
UBS LIMITED				a					
FINSBURY AVENUE 1 , LONDON	+44 2075687135								
Α. ΣΑΡΡΗΣ ΧΡΗΜΑΤΙΣΤΗΡΙΑΚΗ Α.Ε.Π.Ε.Υ			a						
ΔΡΑΓΑΤΣΑΝΙΟΥ 6 6, ΑΘΗΝΑ	2103367700								
ΑΛΦΑ FINANCE ΜΟΝΟΠΡΟΣΩΠΗ ΑΕΠΕΥ			a		a	a	a		a
ΠΑΝΕΠΙΣΤΗΜΙΟΥ 45 5, ΑΘΗΝΑ	2103677400								
ΑΛΦΑ ΤΡΑΠΕΖΑ ΑΝΩΝΥΜΗ ΕΤΑΙΡΙΑ								a	
ΣΤΑΔΙΟΥ 40 , ΑΘΗΝΑ	2103260000								
Γ. Α. ΠΕΡΒΑΝΑΣ ΧΡΗΜΑΤΙΣΤΗΡΙΑΚΗ Α.Ε.Π.Ε.Υ			a						
ΣΟΦΟΚΛΕΟΥΣ 7-9 7-9, ΑΘΗΝΑ	2103727200								
ΕΘΝΙΚΗ ΤΡΑΠΕΖΑ ΤΗΣ ΕΛΛΑΔΟΣ Α.Ε.			a		a	a		a	
ΑΙΟΛΟΥ 86, ΑΘΗΝΑ	(210)-3341000	(210)-3228187							
ΑΚΑΔΗΜΙΑΣ 68, ΑΘΗΝΑ	(210)-3328817	(210)-3328678							
ΕΘΝΙΚΗ ΧΡΗΜΑΤΙΣΤΗΡΙΑΚΗ ΜΟΝΟΠΡΟΣΩΠΗ ΑΕΠΕΥ			a		a	a	a		
ΛΕΩΦΟΡΟΣ ΑΘΗΝΩΝ 128-132 & ΙΦΙΓΕΝΙΑΣ 66, ΑΘΗΝΑ	2103328784								
ΕΛΛΗΝΙΚΗ ΤΡΑΠΕΖΑ (ΕΠΕΝΔΥΣΕΙΣ) ΛΤΔ				a					
ΛΕΩΦ.ΚΥΡΙΑΚΟΥ ΜΑΤΣΗ 31 - ΤΘ 24747 , ΛΕΥΚΩΣΙΑ ΚΥΠΡΟΥ	+357 22500100	357 22500110							
ΕΛΛΗΝΟΑΜΕΡΙΚΑΝΙΚΗ ΧΡΗΜΑΤΙΣΤΗΡΙΑΚΗ ΑΕΠΕΥ			a		a	a			a
ΑΝΔΡΕΑ ΠΑΠΑΝΔΡΕΟΥ 27 27, ΜΑΡΟΥΣΙ	2103311100								
Ι. Χ. ΜΑΥΡΙΚΗΣ ΧΡΗΜΑΤΙΣΤΗΡΙΑΚΗ Α.Ε.Π.Ε.Υ			a						
ΣΟΦΟΚΛΕΟΥΣ 5 5, ΑΘΗΝΑ	2103216730								
ΚΑΠΠΑ ΧΡΗΜΑΤΙΣΤΗΡΙΑΚΗ Α.Ε.Π.Ε.Υ.			a			a			
ΒΑΛΛΑΩΡΙΤΟΥ 15 15, ΑΘΗΝΑ	2103678600								
ΚΑΡΑΜΑΝΩΦ ΧΡΗΜΑΤΙΣΤΗΡΙΑΚΗ Α.Ε.Π.Ε.Υ.			a						
ΠΛ.ΑΓ.ΘΕΟΔΩΡΩΝ 2 2, ΑΘΗΝΑ	2103212947								
ΚΥΚΛΟΣ ΧΡΗΜΑΤΙΣΤΗΡΙΑΚΗ Α.Ε.Π.Ε.Υ.			a			a			
ΧΑΡΙΛΑΟΥ ΤΡΙΚΟΥΠΗ 6-8-10 39, ΑΘΗΝΑ	2103364300								
ΛΕΩΝ ΔΕΠΟΛΑΣ ΧΡΗΜΑΤΙΣΤΗΡΙΑΚΗ Α.Ε.Π.Ε.Υ.			a		a	a			
ΧΡΗΣΤΟΥ ΛΑΔΑ 1 1, ΑΘΗΝΑ	2103213276 -28								
Ν. ΧΡΥΣΟΧΟΙΔΗΣ ΧΡΗΜΑΤΙΣΤΗΡΙΑΚΗ Α.Ε.Π.Ε.Υ			a			a			a
ΣΟΦΟΚΛΕΟΥΣ 7-9 7-9, ΑΘΗΝΑ	2103213913								
ΠΑΓΚΡΗΤΙΑ ΤΡΑΠΕΖΑ ΑΝΩΝΥΜΗ ΕΤΑΙΡΕΙΑ								a	
ΙΚΑΡΟΥ 5 ,	2810338746								
ΠΑΝΤΕΛΑΚΗΣ ΧΡΗΜΑΤΙΣΤΗΡΙΑΚΗ Α.Ε.Π.Ε.Υ			a	a		a	a		
ΕΘΝΙΚΗΣ ΑΝΤΙΣΤΑΣΕΩΣ 57, ΚΤΙΡΙΟ Β 57, ΧΑΛΑΝΔΡΙ	2106965000								
ΠΕΙΡΑΙΩΣ ΜΟΝΟΠΡΟΣΩΠΗ Α.Ε.Π.Ε.Υ.			a		a	a	a		a
ΣΤΑΔΙΟΥ 10 10, ΑΘΗΝΑ	2103354100								
ΣΤ. ΕΜ. ΛΑΥΡΕΝΤΑΚΗΣ ΧΡΗΜΑΤΙΣΤΗΡΙΑΚΗ Α.Ε.Π.Ε.Υ.			a			a			
ΣΟΦΟΚΛΕΟΥΣ 7-9 7-9, ΑΘΗΝΑ	2103213336								
ΤΡΑΠΕΖΑ EUROBANK ΑΕ								a	
ΟΘΩΝΟΣ 8 , ΑΘΗΝΑ	2144043907								
ΤΡΑΠΕΖΑ ΟΡΤΙΜΑ BANK Α.Ε.			a	a		a	a	a	
ΑΙΓΙΑΛΕΙΑΣ 32 & ΠΑΡΑΔΕΙΣΟΥ , ΜΑΡΟΥΣΙ	210 8173000								
ΤΡΑΠΕΖΑ ΠΕΙΡΑΙΩΣ ΑΝΩΝΥΜΟΣ ΕΤΑΙΡΕΙΑ			a			a		a	
ΑΜΕΡΙΚΗΣ 4 , ΑΘΗΝΑ	2103335000								

Πίνακας Μετοχών Υπό Ειδική Διαπραγμάτευση

Χρέγραφα	Κατηγορία Διαπραγμάτευσης
Ειδικός Διαπραγματευτής	Εναρξη Ειδικής Διαπραγμάτευσης
MLS ΠΛΗΡΟΦΟΡΙΚΗ (ΚΟ)	Κατάσταση σε Αναστολή
ΠΕΙΡΑΙΩΣ ΜΟΝΟΠΡΟΣΩΠΗ Α.Ε.Π.Ε.Υ.	01/08/2019
ALPHA ETF FTSE Athex Large Cap	Διαπραγματεύσιμα Αμοιβαία Κεφάλαια (Δ.Α.Κ.)
ΑΛΦΑ FINANCE ΜΟΝΟΠΡΟΣΩΠΗ ΑΕΠΕΥ	02/01/1900
ΕΘΝΙΚΗ ΧΡΗΜΑΤΙΣΤΗΡΙΑΚΗ ΜΟΝΟΠΡΟΣΩΠΗ ΑΕΠΕΥ	02/01/1900
ALPHA TRUST ΣΥΜΜΕΤΟΧΩΝ (ΚΟ)	Κύρια Αγορά
EUROBANK EQUITIES ΜΟΝΟΠΡΟΣΩΠΗ Α.Ε.Π.Ε.Υ.	06/02/2023
ΛΕΩΝ ΔΕΠΟΛΑΣ ΧΡΗΜΑΤΙΣΤΗΡΙΑΚΗ Α.Ε.Π.Ε.Υ.	04/01/2021
ALPHA ΥΠΗΡΕΣΙΩΝ ΣΥΜΜ (ΚΟ)	Κύρια Αγορά
EUROBANK EQUITIES ΜΟΝΟΠΡΟΣΩΠΗ Α.Ε.Π.Ε.Υ.	22/10/2006
GREENPOST TRADING EUROPE LTD	12/06/2023
MERIT ΧΡΗΜΑΤΙΣΤΗΡΙΑΚΗ Α.Ε.Π.Ε.Υ.	03/09/2012
ΑΛΦΑ FINANCE ΜΟΝΟΠΡΟΣΩΠΗ ΑΕΠΕΥ	29/02/2016
ΕΘΝΙΚΗ ΧΡΗΜΑΤΙΣΤΗΡΙΑΚΗ ΜΟΝΟΠΡΟΣΩΠΗ ΑΕΠΕΥ	02/01/1900
ΕΛΛΗΝΟΑΜΕΡΙΚΑΝΙΚΗ ΧΡΗΜΑΤΙΣΤΗΡΙΑΚΗ ΑΕΠΕΥ	25/07/2014
ΛΕΩΝ ΔΕΠΟΛΑΣ ΧΡΗΜΑΤΙΣΤΗΡΙΑΚΗ Α.Ε.Π.Ε.Υ.	04/01/2016
ΠΕΙΡΑΙΩΣ ΜΟΝΟΠΡΟΣΩΠΗ Α.Ε.Π.Ε.Υ.	28/05/2009
ΑΤΤΙΚΑ BANK Α.Τ.Ε. (ΚΟ)	Κύρια Αγορά
EUROXX ΧΡΗΜΑΤΙΣΤΗΡΙΑΚΗ Α.Ε.Π.Ε.Υ.	22/01/2016
AUSTRIACARD (ΚΑ)	Κύρια Αγορά
ΒΕΤΑ ΧΡΗΜΑΤΙΣΤΗΡΙΑΚΗ Α.Ε.Π.Ε.Υ.	23/03/2023
EUROBANK EQUITIES ΜΟΝΟΠΡΟΣΩΠΗ Α.Ε.Π.Ε.Υ.	15/05/2023
AUTOHELLAS (ΚΟ)	Κύρια Αγορά
EUROXX ΧΡΗΜΑΤΙΣΤΗΡΙΑΚΗ Α.Ε.Π.Ε.Υ.	02/07/2018
ΑΛΦΑ FINANCE ΜΟΝΟΠΡΟΣΩΠΗ ΑΕΠΕΥ	01/07/2019
AVE (ΚΟ)	Κύρια Αγορά
EUROXX ΧΡΗΜΑΤΙΣΤΗΡΙΑΚΗ Α.Ε.Π.Ε.Υ.	05/06/2020
BRIQ PROPERTIES (ΚΟ)	Κύρια Αγορά
EUROBANK EQUITIES ΜΟΝΟΠΡΟΣΩΠΗ Α.Ε.Π.Ε.Υ.	09/09/2019
ΛΕΩΝ ΔΕΠΟΛΑΣ ΧΡΗΜΑΤΙΣΤΗΡΙΑΚΗ Α.Ε.Π.Ε.Υ.	22/02/2021
ΠΕΙΡΑΙΩΣ ΜΟΝΟΠΡΟΣΩΠΗ Α.Ε.Π.Ε.Υ.	05/02/2024
CENERGY HOLDINGS (ΚΑ)	Κύρια Αγορά
EUROBANK EQUITIES ΜΟΝΟΠΡΟΣΩΠΗ Α.Ε.Π.Ε.Υ.	02/01/2016
ΑΛΦΑ FINANCE ΜΟΝΟΠΡΟΣΩΠΗ ΑΕΠΕΥ	02/01/2016
ΠΑΝΤΕΛΑΚΗΣ ΧΡΗΜΑΤΙΣΤΗΡΙΑΚΗ Α.Ε.Π.Ε.Υ.	27/12/2022
ΤΡΑΠΕΖΑ ΟΡΤΙΜΑ BANK Α.Ε.	14/03/2022
CNL CAPITAL (ΚΟ)	Κύρια Αγορά
MERIT ΧΡΗΜΑΤΙΣΤΗΡΙΑΚΗ Α.Ε.Π.Ε.Υ.	01/10/2018
COCA-COLA HBC AG (ΚΟ)	Κύρια Αγορά
ΒΕΤΑ ΧΡΗΜΑΤΙΣΤΗΡΙΑΚΗ Α.Ε.Π.Ε.Υ.	08/03/2021
ΕΘΝΙΚΗ ΧΡΗΜΑΤΙΣΤΗΡΙΑΚΗ ΜΟΝΟΠΡΟΣΩΠΗ ΑΕΠΕΥ	02/01/1900
ΠΕΙΡΑΙΩΣ ΜΟΝΟΠΡΟΣΩΠΗ Α.Ε.Π.Ε.Υ.	04/05/2015
DIMAND (ΚΟ)	Κύρια Αγορά
EUROBANK EQUITIES ΜΟΝΟΠΡΟΣΩΠΗ Α.Ε.Π.Ε.Υ.	08/08/2022
ΑΛΦΑ FINANCE ΜΟΝΟΠΡΟΣΩΠΗ ΑΕΠΕΥ	08/08/2022
ΠΑΝΤΕΛΑΚΗΣ ΧΡΗΜΑΤΙΣΤΗΡΙΑΚΗ Α.Ε.Π.Ε.Υ.	15/05/2023
EUROBANK HOLDINGS (ΚΟ)	Κύρια Αγορά
EUROBANK EQUITIES ΜΟΝΟΠΡΟΣΩΠΗ Α.Ε.Π.Ε.Υ.	01/06/2012
GREENPOST TRADING EUROPE LTD	12/06/2023
MERIT ΧΡΗΜΑΤΙΣΤΗΡΙΑΚΗ Α.Ε.Π.Ε.Υ.	06/11/2017
ΑΛΦΑ FINANCE ΜΟΝΟΠΡΟΣΩΠΗ ΑΕΠΕΥ	09/01/2006
ΕΘΝΙΚΗ ΧΡΗΜΑΤΙΣΤΗΡΙΑΚΗ ΜΟΝΟΠΡΟΣΩΠΗ ΑΕΠΕΥ	02/01/1900
ΕΛΛΗΝΟΑΜΕΡΙΚΑΝΙΚΗ ΧΡΗΜΑΤΙΣΤΗΡΙΑΚΗ ΑΕΠΕΥ	25/07/2014
ΛΕΩΝ ΔΕΠΟΛΑΣ ΧΡΗΜΑΤΙΣΤΗΡΙΑΚΗ Α.Ε.Π.Ε.Υ.	30/11/2018
ΠΕΙΡΑΙΩΣ ΜΟΝΟΠΡΟΣΩΠΗ Α.Ε.Π.Ε.Υ.	28/09/2009
FOURLIS ΣΥΜΜΕΤΟΧΩΝ (ΚΟ)	Κύρια Αγορά
EUROBANK EQUITIES ΜΟΝΟΠΡΟΣΩΠΗ Α.Ε.Π.Ε.Υ.	01/12/2016
ΠΕΙΡΑΙΩΣ ΜΟΝΟΠΡΟΣΩΠΗ Α.Ε.Π.Ε.Υ.	06/03/2017
HELLENIQ ENERGY (ΚΟ)	Κύρια Αγορά
EUROBANK EQUITIES ΜΟΝΟΠΡΟΣΩΠΗ Α.Ε.Π.Ε.Υ.	01/11/2023
ΑΛΦΑ FINANCE ΜΟΝΟΠΡΟΣΩΠΗ ΑΕΠΕΥ	07/11/2023
ΕΛΛΗΝΟΑΜΕΡΙΚΑΝΙΚΗ ΧΡΗΜΑΤΙΣΤΗΡΙΑΚΗ ΑΕΠΕΥ	14/09/2015
ΠΕΙΡΑΙΩΣ ΜΟΝΟΠΡΟΣΩΠΗ Α.Ε.Π.Ε.Υ.	20/03/2017
IDEAL HOLDINGS (ΚΟ)	Κύρια Αγορά
EUROBANK EQUITIES ΜΟΝΟΠΡΟΣΩΠΗ Α.Ε.Π.Ε.Υ.	07/06/2021
ΠΕΙΡΑΙΩΣ ΜΟΝΟΠΡΟΣΩΠΗ Α.Ε.Π.Ε.Υ.	07/06/2021
INTERCONTINENTAL (ΚΟ)	Κύρια Αγορά
ΛΕΩΝ ΔΕΠΟΛΑΣ ΧΡΗΜΑΤΙΣΤΗΡΙΑΚΗ Α.Ε.Π.Ε.Υ.	03/06/2019

Πίνακας Μετοχών Υπό Ειδική Διαπραγμάτευση

Χρεόγραφο	Κατηγορία Διαπραγμάτευσης
Ειδικός Διαπραγματευτής	Έναρξη Ειδικής Διαπραγμάτευσης
INTRAKAT (ΚΟ)	Κύρια Αγορά
ΒΕΤΑ ΧΡΗΜΑΤΙΣΤΗΡΙΑΚΗ Α.Ε.Π.Ε.Υ.	04/10/2021
ΠΑΝΤΕΛΑΚΗΣ ΧΡΗΜΑΤΙΣΤΗΡΙΑΚΗ Α.Ε.Π.Ε.Υ.	10/10/2022
JUMBO (ΚΟ)	Κύρια Αγορά
ΒΕΤΑ ΧΡΗΜΑΤΙΣΤΗΡΙΑΚΗ Α.Ε.Π.Ε.Υ.	01/02/2021
EUROBANK EQUITIES ΜΟΝΟΠΡΟΣΩΠΗ Α.Ε.Π.Ε.Υ.	25/05/2020
GREENPOST TRADING EUROPE LTD	12/06/2023
MERIT ΧΡΗΜΑΤΙΣΤΗΡΙΑΚΗ Α.Ε.Π.Ε.Υ.	06/11/2017
ΠΕΙΡΑΙΩΣ ΜΟΝΟΠΡΟΣΩΠΗ Α.Ε.Π.Ε.Υ.	06/03/2017
LAMDA DEVELOPMENT(ΚΟ)	Κύρια Αγορά
EUROBANK EQUITIES ΜΟΝΟΠΡΟΣΩΠΗ Α.Ε.Π.Ε.Υ.	08/12/2014
ΠΑΝΤΕΛΑΚΗΣ ΧΡΗΜΑΤΙΣΤΗΡΙΑΚΗ Α.Ε.Π.Ε.Υ.	06/11/2017
ΠΕΙΡΑΙΩΣ ΜΟΝΟΠΡΟΣΩΠΗ Α.Ε.Π.Ε.Υ.	29/06/2017
ORILINA PROPERTIES ΑΕΕΑΠ (ΚΟ)	Κύρια Αγορά
EUROBANK EQUITIES ΜΟΝΟΠΡΟΣΩΠΗ Α.Ε.Π.Ε.Υ.	11/12/2023
ΛΕΩΝ ΔΕΠΟΛΑΣ ΧΡΗΜΑΤΙΣΤΗΡΙΑΚΗ Α.Ε.Π.Ε.Υ.	11/12/2023
PREMIA (ΚΟ)	Κύρια Αγορά
ΒΕΤΑ ΧΡΗΜΑΤΙΣΤΗΡΙΑΚΗ Α.Ε.Π.Ε.Υ.	01/06/2021
ΛΕΩΝ ΔΕΠΟΛΑΣ ΧΡΗΜΑΤΙΣΤΗΡΙΑΚΗ Α.Ε.Π.Ε.Υ.	05/12/2022
ΠΑΝΤΕΛΑΚΗΣ ΧΡΗΜΑΤΙΣΤΗΡΙΑΚΗ Α.Ε.Π.Ε.Υ.	23/12/2021
PROFILE (ΚΟ)	Κύρια Αγορά
ΠΑΝΤΕΛΑΚΗΣ ΧΡΗΜΑΤΙΣΤΗΡΙΑΚΗ Α.Ε.Π.Ε.Υ.	01/07/2019
ΤΡΑΠΕΖΑ ΟΡΤΙΜΑ BANK Α.Ε.	03/04/2023
QUALITY & RELIABILITY (ΚΟ)	Κύρια Αγορά
ΤΡΑΠΕΖΑ ΟΡΤΙΜΑ BANK Α.Ε.	03/01/2023
QUEST ΣΥΜΜΕΤΟΧΩΝ (ΚΟ)	Κύρια Αγορά
ΒΕΤΑ ΧΡΗΜΑΤΙΣΤΗΡΙΑΚΗ Α.Ε.Π.Ε.Υ.	26/03/2018
EUROBANK EQUITIES ΜΟΝΟΠΡΟΣΩΠΗ Α.Ε.Π.Ε.Υ.	28/01/2019
SPACE HELLAS (ΚΟ)	Κύρια Αγορά
MERIT ΧΡΗΜΑΤΙΣΤΗΡΙΑΚΗ Α.Ε.Π.Ε.Υ.	09/12/2022
TITAN CEMENT (ΚΑ)	Κύρια Αγορά
ΒΕΤΑ ΧΡΗΜΑΤΙΣΤΗΡΙΑΚΗ Α.Ε.Π.Ε.Υ.	01/02/2021
EUROBANK EQUITIES ΜΟΝΟΠΡΟΣΩΠΗ Α.Ε.Π.Ε.Υ.	06/11/2019
ΠΕΙΡΑΙΩΣ ΜΟΝΟΠΡΟΣΩΠΗ Α.Ε.Π.Ε.Υ.	18/01/2021
TRADE ESTATES ΑΕΕΑΠ (ΚΟ)	Κύρια Αγορά
EUROBANK EQUITIES ΜΟΝΟΠΡΟΣΩΠΗ Α.Ε.Π.Ε.Υ.	08/11/2023
EUROBANK EQUITIES ΜΟΝΟΠΡΟΣΩΠΗ Α.Ε.Π.Ε.Υ.	10/11/2023
ΠΑΝΤΕΛΑΚΗΣ ΧΡΗΜΑΤΙΣΤΗΡΙΑΚΗ Α.Ε.Π.Ε.Υ.	08/11/2023
ΠΑΝΤΕΛΑΚΗΣ ΧΡΗΜΑΤΙΣΤΗΡΙΑΚΗ Α.Ε.Π.Ε.Υ.	10/11/2023
VIOTALCO SA/NV (ΚΑ)	Κύρια Αγορά
EUROBANK EQUITIES ΜΟΝΟΠΡΟΣΩΠΗ Α.Ε.Π.Ε.Υ.	04/03/2014
MERIT ΧΡΗΜΑΤΙΣΤΗΡΙΑΚΗ Α.Ε.Π.Ε.Υ.	17/03/2014
ΑΛΦΑ FINANCE ΜΟΝΟΠΡΟΣΩΠΗ ΑΕΠΕΥ	11/03/2008
ΑΒΑΞ Α.Ε. (ΚΟ)	Κύρια Αγορά
EUROBANK EQUITIES ΜΟΝΟΠΡΟΣΩΠΗ Α.Ε.Π.Ε.Υ.	14/12/2015
ΠΕΙΡΑΙΩΣ ΜΟΝΟΠΡΟΣΩΠΗ Α.Ε.Π.Ε.Υ.	01/02/2021
ΤΡΑΠΕΖΑ ΟΡΤΙΜΑ BANK Α.Ε.	04/09/2023
ΑΔΜΗΕ ΣΥΜΜΕΤΟΧΩΝ Α.Ε. (ΚΟ)	Κύρια Αγορά
EUROBANK EQUITIES ΜΟΝΟΠΡΟΣΩΠΗ Α.Ε.Π.Ε.Υ.	24/05/2021
ΕΛΛΗΝΟΑΜΕΡΙΚΑΝΙΚΗ ΧΡΗΜΑΤΙΣΤΗΡΙΑΚΗ ΑΕΠΕΥ	09/03/2020
ΠΕΙΡΑΙΩΣ ΜΟΝΟΠΡΟΣΩΠΗ Α.Ε.Π.Ε.Υ.	29/06/2017
ΑΕΡΟΠΟΡΙΑ ΑΙΓΑΙΟΥ (ΚΟ)	Κύρια Αγορά
EUROBANK EQUITIES ΜΟΝΟΠΡΟΣΩΠΗ Α.Ε.Π.Ε.Υ.	22/09/2020
ΑΛΟΥΜΥΛΑ (ΚΟ)	Κύρια Αγορά
ΠΕΙΡΑΙΩΣ ΜΟΝΟΠΡΟΣΩΠΗ Α.Ε.Π.Ε.Υ.	31/07/2023
ΑΝΔΡΟΜΕΔΑ ΑΕΕΧ (ΚΟ)	Κύρια Αγορά
ΒΕΤΑ ΧΡΗΜΑΤΙΣΤΗΡΙΑΚΗ Α.Ε.Π.Ε.Υ.	15/02/2021
ΤΡΑΠΕΖΑ ΟΡΤΙΜΑ BANK Α.Ε.	03/04/2023
ΓΕΚ ΤΕΡΝΑ (ΚΟ)	Κύρια Αγορά
ΒΕΤΑ ΧΡΗΜΑΤΙΣΤΗΡΙΑΚΗ Α.Ε.Π.Ε.Υ.	08/03/2021
EUROBANK EQUITIES ΜΟΝΟΠΡΟΣΩΠΗ Α.Ε.Π.Ε.Υ.	24/05/2021
ΠΕΙΡΑΙΩΣ ΜΟΝΟΠΡΟΣΩΠΗ Α.Ε.Π.Ε.Υ.	29/08/2019

Πίνακας Μετοχών Υπό Ειδική Διαπραγμάτευση

Χρεόγραφο	Κατηγορία Διαπραγμάτευσης
Ειδικός Διαπραγματευτής	Έναρξη Ειδικής Διαπραγμάτευσης
ΔΕΗ (ΚΟ)	Κύρια Αγορά
ΒΕΤΑ ΧΡΗΜΑΤΙΣΤΗΡΙΑΚΗ Α.Ε.Π.Ε.Υ.	01/02/2021
EUROBANK EQUITIES ΜΟΝΟΠΡΟΣΩΠΗ Α.Ε.Π.Ε.Υ.	22/10/2006
GREENPOST TRADING EUROPE LTD	12/06/2023
MERIT ΧΡΗΜΑΤΙΣΤΗΡΙΑΚΗ Α.Ε.Π.Ε.Υ.	06/11/2017
ΑΛΦΑ FINANCE ΜΟΝΟΠΡΟΣΩΠΗ ΑΕΠΕΥ	09/01/2006
ΕΘΝΙΚΗ ΧΡΗΜΑΤΙΣΤΗΡΙΑΚΗ ΜΟΝΟΠΡΟΣΩΠΗ ΑΕΠΕΥ	02/01/1900
ΕΛΛΗΝΟΑΜΕΡΙΚΑΝΙΚΗ ΧΡΗΜΑΤΙΣΤΗΡΙΑΚΗ ΑΕΠΕΥ	01/09/2014
ΠΕΙΡΑΙΩΣ ΜΟΝΟΠΡΟΣΩΠΗ Α.Ε.Π.Ε.Υ.	28/09/2009
ΕΘΝΙΚΗ ΤΡΑΠΕΖΑ (ΚΟ)	Κύρια Αγορά
EUROBANK EQUITIES ΜΟΝΟΠΡΟΣΩΠΗ Α.Ε.Π.Ε.Υ.	22/10/2006
GREENPOST TRADING EUROPE LTD	12/06/2023
MERIT ΧΡΗΜΑΤΙΣΤΗΡΙΑΚΗ Α.Ε.Π.Ε.Υ.	03/09/2012
ΑΛΦΑ FINANCE ΜΟΝΟΠΡΟΣΩΠΗ ΑΕΠΕΥ	09/01/2006
ΕΘΝΙΚΗ ΧΡΗΜΑΤΙΣΤΗΡΙΑΚΗ ΜΟΝΟΠΡΟΣΩΠΗ ΑΕΠΕΥ	02/01/1900
ΕΛΛΗΝΟΑΜΕΡΙΚΑΝΙΚΗ ΧΡΗΜΑΤΙΣΤΗΡΙΑΚΗ ΑΕΠΕΥ	25/07/2014
ΛΕΩΝ ΔΕΠΟΛΑΣ ΧΡΗΜΑΤΙΣΤΗΡΙΑΚΗ Α.Ε.Π.Ε.Υ.	20/05/2015
ΠΕΙΡΑΙΩΣ ΜΟΝΟΠΡΟΣΩΠΗ Α.Ε.Π.Ε.Υ.	08/09/2008
ΕΚΤΕΡ (ΚΟ)	Κύρια Αγορά
ΒΕΤΑ ΧΡΗΜΑΤΙΣΤΗΡΙΑΚΗ Α.Ε.Π.Ε.Υ.	26/09/2022
EUROBANK EQUITIES ΜΟΝΟΠΡΟΣΩΠΗ Α.Ε.Π.Ε.Υ.	16/10/2017
ΛΕΩΝ ΔΕΠΟΛΑΣ ΧΡΗΜΑΤΙΣΤΗΡΙΑΚΗ Α.Ε.Π.Ε.Υ.	21/05/2018
ΕΛΑΣΤΡΟΝ (ΚΟ)	Κύρια Αγορά
ΛΕΩΝ ΔΕΠΟΛΑΣ ΧΡΗΜΑΤΙΣΤΗΡΙΑΚΗ Α.Ε.Π.Ε.Υ.	20/02/2017
ΕΒΑΛΧΑΛΚΟΡ (ΚΟ)	Κύρια Αγορά
ΒΕΤΑ ΧΡΗΜΑΤΙΣΤΗΡΙΑΚΗ Α.Ε.Π.Ε.Υ.	09/01/2023
EUROBANK EQUITIES ΜΟΝΟΠΡΟΣΩΠΗ Α.Ε.Π.Ε.Υ.	07/05/2018
ΑΛΦΑ FINANCE ΜΟΝΟΠΡΟΣΩΠΗ ΑΕΠΕΥ	07/05/2018
ΕΛΛΑΚΤΩΡ (ΚΟ)	Κύρια Αγορά
EUROBANK EQUITIES ΜΟΝΟΠΡΟΣΩΠΗ Α.Ε.Π.Ε.Υ.	01/06/2012
EUROXX ΧΡΗΜΑΤΙΣΤΗΡΙΑΚΗ Α.Ε.Π.Ε.Υ.	24/09/2018
ΑΛΦΑ FINANCE ΜΟΝΟΠΡΟΣΩΠΗ ΑΕΠΕΥ	18/03/2019
ΕΘΝΙΚΗ ΧΡΗΜΑΤΙΣΤΗΡΙΑΚΗ ΜΟΝΟΠΡΟΣΩΠΗ ΑΕΠΕΥ	02/01/1900
ΠΕΙΡΑΙΩΣ ΜΟΝΟΠΡΟΣΩΠΗ Α.Ε.Π.Ε.Υ.	22/10/2018
ΕΛΛΗΝ. ΧΡΗΜΑΤΙΣΤΗΡΙΑ-Χ.Α. (ΚΟ)	Κύρια Αγορά
ΕΘΝΙΚΗ ΧΡΗΜΑΤΙΣΤΗΡΙΑΚΗ ΜΟΝΟΠΡΟΣΩΠΗ ΑΕΠΕΥ	02/01/1900
ΕΛΛΗΝΟΑΜΕΡΙΚΑΝΙΚΗ ΧΡΗΜΑΤΙΣΤΗΡΙΑΚΗ ΑΕΠΕΥ	01/09/2014
ΠΕΙΡΑΙΩΣ ΜΟΝΟΠΡΟΣΩΠΗ Α.Ε.Π.Ε.Υ.	04/05/2015
ΕΛΤΟΝ (ΚΟ)	Κύρια Αγορά
ΤΡΑΠΕΖΑ ΟΡΤΙΜΑ BANK Α.Ε.	30/01/2023
ΕΝΤΕΡΣΟΦΤ (ΚΟ)	Κύρια Αγορά
EUROBANK EQUITIES ΜΟΝΟΠΡΟΣΩΠΗ Α.Ε.Π.Ε.Υ.	22/06/2020
ΑΛΦΑ FINANCE ΜΟΝΟΠΡΟΣΩΠΗ ΑΕΠΕΥ	23/03/2023
ΕΥΔΑΠ (ΚΟ)	Κύρια Αγορά
EUROBANK EQUITIES ΜΟΝΟΠΡΟΣΩΠΗ Α.Ε.Π.Ε.Υ.	10/06/2019
ΑΛΦΑ FINANCE ΜΟΝΟΠΡΟΣΩΠΗ ΑΕΠΕΥ	27/01/2020
ΕΥΡΩΣΥΜΒΟΥΛΟΙ (ΚΟ)	Κύρια Αγορά
ΤΡΑΠΕΖΑ ΟΡΤΙΜΑ BANK Α.Ε.	01/02/2023
ΙΝΤΕΡΓΟΥΝΤ-ΞΥΛΕΜΠΟΡΙΑ (ΚΟ)	Κύρια Αγορά
EUROBANK EQUITIES ΜΟΝΟΠΡΟΣΩΠΗ Α.Ε.Π.Ε.Υ.	05/07/2021
ΠΑΝΤΕΛΑΚΗΣ ΧΡΗΜΑΤΙΣΤΗΡΙΑΚΗ Α.Ε.Π.Ε.Υ.	01/07/2021
ΙΝΤΕΡΛΑΪΦ (ΚΟ)	Κύρια Αγορά
ΒΕΤΑ ΧΡΗΜΑΤΙΣΤΗΡΙΑΚΗ Α.Ε.Π.Ε.Υ.	24/10/2022
ΠΕΙΡΑΙΩΣ ΜΟΝΟΠΡΟΣΩΠΗ Α.Ε.Π.Ε.Υ.	22/01/2024
ΚΛΟΥΚΙΝΑΣ - ΛΑΠΠΑΣ (ΚΟ)	Κύρια Αγορά
ΤΡΑΠΕΖΑ ΟΡΤΙΜΑ BANK Α.Ε.	02/01/2023
ΚΛΩΣΤ/ΡΓΙΑ ΝΑΥΠΑΚΤΟΥ (ΚΟ)	Κύρια Αγορά
ΤΡΑΠΕΖΑ ΟΡΤΙΜΑ BANK Α.Ε.	29/01/2024
ΚΡΙ - ΚΡΙ (ΚΟ)	Κύρια Αγορά
EUROBANK EQUITIES ΜΟΝΟΠΡΟΣΩΠΗ Α.Ε.Π.Ε.Υ.	07/05/2018
ΛΕΩΝ ΔΕΠΟΛΑΣ ΧΡΗΜΑΤΙΣΤΗΡΙΑΚΗ Α.Ε.Π.Ε.Υ.	16/01/2017
ΠΕΙΡΑΙΩΣ ΜΟΝΟΠΡΟΣΩΠΗ Α.Ε.Π.Ε.Υ.	11/12/2023
ΛΑΜΨΑ (ΚΟ)	Κύρια Αγορά
ΛΕΩΝ ΔΕΠΟΛΑΣ ΧΡΗΜΑΤΙΣΤΗΡΙΑΚΗ Α.Ε.Π.Ε.Υ.	16/01/2017
ΜΟΤΟΔΥΝΑΜΙΚΗ (ΚΟ)	Κύρια Αγορά
ΤΡΑΠΕΖΑ ΟΡΤΙΜΑ BANK Α.Ε.	25/08/2023

Πίνακας Μετοχών Υπό Ειδική Διαπραγμάτευση

Χρεόγραφο	Κατηγορία Διαπραγμάτευσης
Ειδικός Διαπραγματευτής	Εναρξη Ειδικής Διαπραγμάτευσης
ΜΟΤΟΡ ΟΙΛ (ΚΟ)	Κύρια Αγορά
ΒΕΤΑ ΧΡΗΜΑΤΙΣΤΗΡΙΑΚΗ Α.Ε.Π.Ε.Υ.	08/03/2021
EUROBANK EQUITIES ΜΟΝΟΠΡΟΣΩΠΗ Α.Ε.Π.Ε.Υ.	22/10/2006
GREENPOST TRADING EUROPE LTD	12/06/2023
MERIT ΧΡΗΜΑΤΙΣΤΗΡΙΑΚΗ Α.Ε.Π.Ε.Υ.	25/02/2019
ΕΘΝΙΚΗ ΧΡΗΜΑΤΙΣΤΗΡΙΑΚΗ ΜΟΝΟΠΡΟΣΩΠΗ ΑΕΠΕΥ	02/01/1900
ΛΕΩΝ ΔΕΠΟΛΑΣ ΧΡΗΜΑΤΙΣΤΗΡΙΑΚΗ Α.Ε.Π.Ε.Υ.	01/04/2019
ΠΕΙΡΑΙΩΣ ΜΟΝΟΠΡΟΣΩΠΗ Α.Ε.Π.Ε.Υ.	04/05/2015
ΜΠΛΕ ΚΕΔΡΟΣ (ΚΟ)	Κύρια Αγορά
ΤΡΑΠΕΖΑ ΟΡΤΙΜΑ BANK Α.Ε.	16/10/2023
ΤΡΑΠΕΖΑ ΟΡΤΙΜΑ BANK Α.Ε.	08/11/2023
ΜΥΤΙΛΗΝΑΙΟΣ (ΚΟ)	Κύρια Αγορά
ΒΕΤΑ ΧΡΗΜΑΤΙΣΤΗΡΙΑΚΗ Α.Ε.Π.Ε.Υ.	11/04/2022
EUROBANK EQUITIES ΜΟΝΟΠΡΟΣΩΠΗ Α.Ε.Π.Ε.Υ.	20/09/2017
GREENPOST TRADING EUROPE LTD	12/06/2023
MERIT ΧΡΗΜΑΤΙΣΤΗΡΙΑΚΗ Α.Ε.Π.Ε.Υ.	25/02/2019
ΑΛΦΑ FINANCE ΜΟΝΟΠΡΟΣΩΠΗ ΑΕΠΕΥ	15/04/2019
ΕΘΝΙΚΗ ΧΡΗΜΑΤΙΣΤΗΡΙΑΚΗ ΜΟΝΟΠΡΟΣΩΠΗ ΑΕΠΕΥ	02/01/1900
ΠΕΙΡΑΙΩΣ ΜΟΝΟΠΡΟΣΩΠΗ Α.Ε.Π.Ε.Υ.	04/05/2015
ΟΛΠ (ΚΟ)	Κύρια Αγορά
EUROBANK EQUITIES ΜΟΝΟΠΡΟΣΩΠΗ Α.Ε.Π.Ε.Υ.	06/02/2019
ΟΠΑΠ (ΚΟ)	Κύρια Αγορά
ΒΕΤΑ ΧΡΗΜΑΤΙΣΤΗΡΙΑΚΗ Α.Ε.Π.Ε.Υ.	11/04/2022
EUROBANK EQUITIES ΜΟΝΟΠΡΟΣΩΠΗ Α.Ε.Π.Ε.Υ.	22/10/2006
GREENPOST TRADING EUROPE LTD	12/06/2023
MERIT ΧΡΗΜΑΤΙΣΤΗΡΙΑΚΗ Α.Ε.Π.Ε.Υ.	20/03/2017
ΑΛΦΑ FINANCE ΜΟΝΟΠΡΟΣΩΠΗ ΑΕΠΕΥ	09/01/2006
ΕΘΝΙΚΗ ΧΡΗΜΑΤΙΣΤΗΡΙΑΚΗ ΜΟΝΟΠΡΟΣΩΠΗ ΑΕΠΕΥ	02/01/1900
ΕΛΛΗΝΟΑΜΕΡΙΚΑΝΙΚΗ ΧΡΗΜΑΤΙΣΤΗΡΙΑΚΗ ΑΕΠΕΥ	25/07/2014
ΠΕΙΡΑΙΩΣ ΜΟΝΟΠΡΟΣΩΠΗ Α.Ε.Π.Ε.Υ.	04/05/2015
ΟΤΕ (ΚΟ)	Κύρια Αγορά
ΒΕΤΑ ΧΡΗΜΑΤΙΣΤΗΡΙΑΚΗ Α.Ε.Π.Ε.Υ.	11/04/2022
EUROBANK EQUITIES ΜΟΝΟΠΡΟΣΩΠΗ Α.Ε.Π.Ε.Υ.	22/10/2006
GREENPOST TRADING EUROPE LTD	12/06/2023
MERIT ΧΡΗΜΑΤΙΣΤΗΡΙΑΚΗ Α.Ε.Π.Ε.Υ.	20/03/2017
ΑΛΦΑ FINANCE ΜΟΝΟΠΡΟΣΩΠΗ ΑΕΠΕΥ	09/01/2006
ΕΘΝΙΚΗ ΧΡΗΜΑΤΙΣΤΗΡΙΑΚΗ ΜΟΝΟΠΡΟΣΩΠΗ ΑΕΠΕΥ	02/01/1900
ΕΛΛΗΝΟΑΜΕΡΙΚΑΝΙΚΗ ΧΡΗΜΑΤΙΣΤΗΡΙΑΚΗ ΑΕΠΕΥ	25/07/2014
ΛΕΩΝ ΔΕΠΟΛΑΣ ΧΡΗΜΑΤΙΣΤΗΡΙΑΚΗ Α.Ε.Π.Ε.Υ.	20/04/2015
ΠΕΙΡΑΙΩΣ ΜΟΝΟΠΡΟΣΩΠΗ Α.Ε.Π.Ε.Υ.	08/09/2008
ΠΑΠΟΥΤΣΑΝΗΣ (ΚΟ)	Κύρια Αγορά
ΒΕΤΑ ΧΡΗΜΑΤΙΣΤΗΡΙΑΚΗ Α.Ε.Π.Ε.Υ.	25/11/2013
ΑΛΦΑ FINANCE ΜΟΝΟΠΡΟΣΩΠΗ ΑΕΠΕΥ	19/11/2018
ΠΕΙΡΑΙΩΣ FINANCIAL HOLD (ΚΟ)	Κύρια Αγορά
EUROBANK EQUITIES ΜΟΝΟΠΡΟΣΩΠΗ Α.Ε.Π.Ε.Υ.	22/10/2006
EUROXX ΧΡΗΜΑΤΙΣΤΗΡΙΑΚΗ Α.Ε.Π.Ε.Υ.	15/02/2016
GREENPOST TRADING EUROPE LTD	12/06/2023
MERIT ΧΡΗΜΑΤΙΣΤΗΡΙΑΚΗ Α.Ε.Π.Ε.Υ.	16/09/2013
ΑΛΦΑ FINANCE ΜΟΝΟΠΡΟΣΩΠΗ ΑΕΠΕΥ	15/04/2019
ΕΘΝΙΚΗ ΧΡΗΜΑΤΙΣΤΗΡΙΑΚΗ ΜΟΝΟΠΡΟΣΩΠΗ ΑΕΠΕΥ	02/01/1900
ΕΛΛΗΝΟΑΜΕΡΙΚΑΝΙΚΗ ΧΡΗΜΑΤΙΣΤΗΡΙΑΚΗ ΑΕΠΕΥ	25/07/2014
ΛΕΩΝ ΔΕΠΟΛΑΣ ΧΡΗΜΑΤΙΣΤΗΡΙΑΚΗ Α.Ε.Π.Ε.Υ.	30/11/2018
ΠΕΙΡΑΙΩΣ ΜΟΝΟΠΡΟΣΩΠΗ Α.Ε.Π.Ε.Υ.	16/02/2009
ΠΕΤΡΟΠΟΥΛΟΣ ΠΕΤΡΟΣ (ΚΟ)	Κύρια Αγορά
EUROBANK EQUITIES ΜΟΝΟΠΡΟΣΩΠΗ Α.Ε.Π.Ε.Υ.	01/04/2019
ΠΑΝΤΕΛΑΚΗΣ ΧΡΗΜΑΤΙΣΤΗΡΙΑΚΗ Α.Ε.Π.Ε.Υ.	16/03/2020
ΠΛΑΣΤΙΚΑ ΘΡΑΚΗΣ (ΚΟ)	Κύρια Αγορά
EUROBANK EQUITIES ΜΟΝΟΠΡΟΣΩΠΗ Α.Ε.Π.Ε.Υ.	26/03/2018
ΑΛΦΑ FINANCE ΜΟΝΟΠΡΟΣΩΠΗ ΑΕΠΕΥ	26/03/2018
ΡΕΒΟΪΑ (ΚΟ)	Κύρια Αγορά
ΒΕΤΑ ΧΡΗΜΑΤΙΣΤΗΡΙΑΚΗ Α.Ε.Π.Ε.Υ.	26/06/2023
ΣΑΡΑΝΤΗΣ ΓΡ. (ΚΟ)	Κύρια Αγορά
ΒΕΤΑ ΧΡΗΜΑΤΙΣΤΗΡΙΑΚΗ Α.Ε.Π.Ε.Υ.	14/05/2012
EUROBANK EQUITIES ΜΟΝΟΠΡΟΣΩΠΗ Α.Ε.Π.Ε.Υ.	24/10/2016
ΣΙΔΜΑ ΜΕΤΑΛΛΟΥΡΓΙΚΗ (ΚΟ)	Κύρια Αγορά
ΤΡΑΠΕΖΑ ΟΡΤΙΜΑ BANK Α.Ε.	25/05/2023
ΤΕΡΝΑ ΕΝΕΡΓΕΙΑΚΗ (ΚΟ)	Κύρια Αγορά
EUROBANK EQUITIES ΜΟΝΟΠΡΟΣΩΠΗ Α.Ε.Π.Ε.Υ.	24/05/2021
ΠΕΙΡΑΙΩΣ ΜΟΝΟΠΡΟΣΩΠΗ Α.Ε.Π.Ε.Υ.	09/12/2019

Πίνακας Μετοχών Υπό Ειδική Διαπραγμάτευση

Χρεόγραφο	Κατηγορία Διαπραγμάτευσης
Ειδικός Διαπραγματευτής	Έναρξη Ειδικής Διαπραγμάτευσης
ΤΕΧΝΙΚΗ ΟΛΥΜΠΙΑΚΗ (ΚΟ)	Κύρια Αγορά
ΤΡΑΠΕΖΑ ΟΡΤΙΜΑ BANK Α.Ε.	05/07/2023
ΤΖΙΡΑΚΙΑΝ ΠΡΟΦΙΛ (ΚΟ)	Κύρια Αγορά
ΛΕΩΝ ΔΕΠΟΛΑΣ ΧΡΗΜΑΤΙΣΤΗΡΙΑΚΗ Α.Ε.Π.Ε.Υ.	19/07/2021
ΤΡΑΠΕΖΑ ΟΡΤΙΜΑ BANK (ΚΟ)	Κύρια Αγορά
EUROBANK EQUITIES ΜΟΝΟΠΡΟΣΩΠΗ Α.Ε.Π.Ε.Υ.	11/12/2023
ΑΛΦΑ FINANCE ΜΟΝΟΠΡΟΣΩΠΗ ΑΕΠΕΥ	12/12/2023
ΤΡΑΠΕΖΑ ΟΡΤΙΜΑ BANK Α.Ε.	06/11/2023

Γνωστοποιήσεις Συναλλαγών - Κατάλογος Υπόχρεων Προσώπων

Ημερομηνία Υποβολής [1]	Επωνυμία	Λόγος Υποβολής [2]	Υπόχρεος	Ιδιότητα Υποχρέου	Σχέση με τον Υπόχρεο	Ημερομηνία Συναλλαγής	Αγορά	Όγκος Συναλλαγών	Αξία Συναλλαγών	Φύση Συναλλαγής [3]	Είδος Χρηματικού μέσου	Παρατηρήσεις [4]
12/02/2024	EUROBANK ERGASIAS YΠΗΡΕΣΙΩΝ ΚΑΙ ΣΥΜΜΕΤΟΧΩΝ Α.Ε.	B	ΒΑΣΙΛΕΙΟΥ ΚΩΝΣΤΑΝΤΙΝΟΣ	Μέλος ΔΣ Εκτελεστικό	Συνδεδεμένο Νομικό Πρόσωπο	09/02/2024	ΠΑΡΑΓΩΓΩΝ ΧΑ	200	38,500.00	Π	Παράγωγο	1
12/02/2024	EUROBANK ERGASIAS YΠΗΡΕΣΙΩΝ ΚΑΙ ΣΥΜΜΕΤΟΧΩΝ Α.Ε.	B	ΒΑΣΙΛΕΙΟΥ ΚΩΝΣΤΑΝΤΙΝΟΣ	Μέλος ΔΣ Εκτελεστικό	Συνδεδεμένο Νομικό Πρόσωπο	09/02/2024	ΑΞΙΩΝ ΧΑ	31,757	61,002.60	Π	Μετοχή	1
12/02/2024	EUROBANK ERGASIAS YΠΗΡΕΣΙΩΝ ΚΑΙ ΣΥΜΜΕΤΟΧΩΝ Α.Ε.	B	ΒΑΣΙΛΕΙΟΥ ΚΩΝΣΤΑΝΤΙΝΟΣ	Μέλος ΔΣ Εκτελεστικό	Συνδεδεμένο Νομικό Πρόσωπο	09/02/2024	ΑΞΙΩΝ ΧΑ	28,835	55,372.13	A	Μετοχή	1
12/02/2024	EUROBANK ERGASIAS YΠΗΡΕΣΙΩΝ ΚΑΙ ΣΥΜΜΕΤΟΧΩΝ Α.Ε.	B	ΒΑΣΙΛΕΙΟΥ ΚΩΝΣΤΑΝΤΙΝΟΣ	Μέλος ΔΣ Εκτελεστικό	Συνδεδεμένο Νομικό Πρόσωπο	09/02/2024	ΑΞΙΩΝ ΧΑ	8,835	16,991.62	Π	Μετοχή	1
12/02/2024	EUROBANK ERGASIAS YΠΗΡΕΣΙΩΝ ΚΑΙ ΣΥΜΜΕΤΟΧΩΝ Α.Ε.	B	ΒΑΣΙΛΕΙΟΥ ΚΩΝΣΤΑΝΤΙΝΟΣ	Μέλος ΔΣ Εκτελεστικό	Συνδεδεμένο Νομικό Πρόσωπο	09/02/2024	ΑΞΙΩΝ ΧΑ	31,757	60,933.68	A	Μετοχή	1
12/02/2024	ΔΟΜΙΚΗ ΚΡΗΤΗΣ Α.Ε.	B	ΑΔΑΜΗΣ ΑΝΤΩΝΙΟΣ	Μέλος ΔΣ Μη Εκτελεστικό	Σύζυγος	09/02/2024	ΑΞΙΩΝ ΧΑ	4,000	17,685.20	Π	Μετοχή	1
12/02/2024	ΔΟΜΙΚΗ ΚΡΗΤΗΣ Α.Ε.	A	ΣΥΝΑΤΣΑΚΗ ΑΛΚΥΟΝΗ	Αντιπρόεδρος ΔΣ	Ο Ιδιος	09/02/2024	ΑΞΙΩΝ ΧΑ	7,000	30,610.28	Π	Μετοχή	1
12/02/2024	ΠΛΑΣΤΙΚΑ ΘΡΑΚΗΣ ΕΤΑΙΡΕΙΑ ΣΥΜΜΕΤΟΧΩΝ Α.Ε.Ε.	A	ΖΑΙΡΟΠΟΥΛΟΣ ΒΑΣΙΛΕΙΟΣ	Μέλος ΔΣ Μη Εκτελεστικό	Ο Ιδιος	08/02/2024	ΑΞΙΩΝ ΧΑ	5,780	25,053.30	A	Μετοχή	1
12/02/2024	ΠΛΑΣΤΙΚΑ ΘΡΑΚΗΣ ΕΤΑΙΡΕΙΑ ΣΥΜΜΕΤΟΧΩΝ Α.Ε.Ε.	A	ΖΑΙΡΟΠΟΥΛΟΣ ΒΑΣΙΛΕΙΟΣ	Μέλος ΔΣ Μη Εκτελεστικό	Ο Ιδιος	09/02/2024	ΑΞΙΩΝ ΧΑ	19,220	84,163.15	A	Μετοχή	1

Σημειώσεις Γνωστοποιήσεων Συναλλαγών

Για περισσότερες πληροφορίες επί των γνωστοποιήσεων συναλλαγών επισκεφτείτε την ιστοσελίδα <http://athexgroup.gr/el/web/guest/companies-info-trade-notifications>.

[1] - Η Ημερομηνία Υποβολής αφορά την Ημερομηνία που η Γνωστοποίηση παρελήφθη από το Χ.Α.

[2] - Λόγος Υποβολής: A: Πρόσωπο που ασκεί Διευθυντικά καθήκοντα, B: Πρόσωπο που έχει στενό δεσμό με πρόσωπο που ασκεί Διευθυντικά καθήκοντα.

[3] - Φύση Συναλλαγής: A: Αγορά, Π: Πώληση.

[4] - Παρατηρήσεις: 1 - Λόγω Συμμετοχής σε ΑΜΚ, 2 - Λόγω Εξάσκησης Δικαιώματος Προαίρεσης αγοράς μετοχών που παρέχεται στο προσωπικό, 3 - Λόγω Δωρεάς, 4 - Λόγω Συγχώνευσης ή Διάσπασης κλπ, 5 - Λόγω Μετατροπής ή Ανταλλαγής Ομολογιών, 6 - Ανταλλαγή Λόγω Προαιρετικής Δημόσιας Πρότασης.

Υποκείμενη Αγορά				Αγορά Παραγώγων													
Ανωτ Τιμή	Κατωτ Τιμή	Τιμή κλεισ.	Μεταβ.	Μήνας Παράδοσης	Ανοιγμα	Ανωτ Τιμή	Κατωτ Τιμή	Τελ Τιμή	Τιμή κλεισ.	Τελευταία ζήτηση	Τελευταία προσφορά	Τιμή Εκκαθάρισης	Υψηλό ζωής	Χαμηλό ζωής	Πράξεις	Όγκος	Ανοικτές θέσεις
FTSE/X.A. Large Cap				(Μονάδα Διαπραγμάτευσης: 1 Μονάδα Δείκτη x 2€, Χρηματικός Διακανονισμός)													
3,425.95	3,384.83	3,395.27	-0.38%	Φεβρουάριος 2024	3,422.50	3,424.75	3,387.00	3,396.00	3,396.00	---	---	---	3,443.00	---	154	702	6,308
				Μάρτιος 2024	3,410.00	3,421.00	3,392.50	3,402.25	3,402.25	---	---	---	3,446.00	---	103	405	293
				Απρίλιος 2024	---	---	---	---	3,421.25	---	---	---	---	---	---	---	---
				Ιούνιος 2024	---	---	---	---	3,433.25	---	---	---	---	---	---	---	---
				Σεπτέμβριος 2024	---	---	---	---	3,450.50	---	---	---	---	---	---	---	---
				Δεκέμβριος 2024	---	---	---	---	3,467.75	---	---	---	---	---	---	---	---
FTSE/X.A. Τράπεζες				(Μονάδα Διαπραγμάτευσης: 1 Μονάδα Δείκτη x 15€, Χρηματικός Διακανονισμός)													
1,236.22	1,210.67	1,217.91	-0.58%	Μάρτιος 2024	1,240.00	1,240.00	1,240.00	1,240.00	1,240.00	---	---	---	1,247.50	---	1	5	1,520
				Ιούνιος 2024	---	---	---	---	1,234.00	---	---	---	---	---	---	---	---
				Σεπτέμβριος 2024	---	---	---	---	1,240.25	---	---	---	---	---	---	---	---
				Δεκέμβριος 2024	---	---	---	---	1,246.50	---	---	---	---	---	---	---	---
MSCI GREECE REBASED				(Μονάδα Διαπραγμάτευσης: 1 Μονάδα Δείκτη x 2€, Χρηματικός Διακανονισμός)													
5,573.05	5,495.47	5,517.62	-0.37%	Φεβρουάριος 2024	---	---	---	---	5,520.50	---	---	---	5,534.25	---	---	---	200
				Μάρτιος 2024	---	---	---	---	5,521.50	---	---	---	5,535.25	---	---	---	121
				Απρίλιος 2024	---	---	---	---	5,559.75	---	---	---	---	---	---	---	---
				Μάιος 2024	5,547.00	5,547.00	5,547.00	5,547.00	5,547.00	---	---	---	5,547.00	---	2	20	---
				Ιούνιος 2024	---	---	---	---	5,579.00	---	---	---	---	---	---	---	---
				Ιούλιος 2024	---	---	---	---	5,587.75	---	---	---	---	---	---	---	---
				Σεπτέμβριος 2024	---	---	---	---	5,607.00	---	---	---	---	---	---	---	---
				Δεκέμβριος 2024	---	---	---	---	5,635.00	---	---	---	---	---	---	---	---

Σημειώσεις Παραγώγων

Τις τιμές εκκαθάρισης και τις τελικές ανοικτές θέσεις μπορείτε να τις ανακτήσετε στο ακόλουθο path <http://www.helex.gr/el/web/guest/statistics-end-of-day-derivatives>

Υποκείμενη Αγορά				Αγορά Παραγώγων													
Ανωτ Τιμή	Κατωτ Τιμή	Τιμή κλεισ.	Μεταβ.	Μήνας Παράδοσης	Άνοιγμα	Ανωτ Τιμή	Κατωτ Τιμή	Τελ Τιμή	Τιμή κλεισ.	Τελευταία ζήτηση	Τελευταία προσφορά	Τιμή Εκκαθάρισης*	Υψηλό ζωής	Χαμηλό ζωής	Πράξεις	Όγκος	Ανοικτές θέσεις
(Μέγεθος Συμβολαίου: 100 Χρεόγραφα, Φυσική Παράδοση)																	
ALPHA ΥΠΗΡΕΣΙΩΝ ΣΥΜΜ (ΚΟ)				Μάρτιος 2024	1.73	1.75	1.69	1.71	1.71	---	---	---	1.78	---	210	6,732	162,950
1.739	1.6855	1.7025	-1.02%	Ιούνιος 2024	---	---	---	---	1.68	---	---	---	1.47	---	---	---	---
				Σεπτέμβριος 2024	---	---	---	---	1.74	---	---	---	---	---	---	---	---
				Δεκέμβριος 2024	---	---	---	---	1.75	---	---	---	---	---	---	---	---
(Μέγεθος Συμβολαίου: 100 Χρεόγραφα, Φυσική Παράδοση)																	
AUTOHELLAS (ΚΟ)				Μάρτιος 2024	13.65	13.75	13.65	13.75	13.75	---	---	---	13.95	---	4	16	232
13.7	13.04	13.7	-0.58%	Ιούνιος 2024	---	---	---	---	13.88	---	---	---	---	---	---	---	---
				Σεπτέμβριος 2024	---	---	---	---	13.95	---	---	---	---	---	---	---	---
				Δεκέμβριος 2024	---	---	---	---	14.02	---	---	---	---	---	---	---	---
(Μέγεθος Συμβολαίου: 100 Χρεόγραφα, Φυσική Παράδοση)																	
CENERGY HOLDINGS (ΚΑ)				Μάρτιος 2024	7.30	7.30	7.24	7.25	7.25	---	---	---	7.60	---	6	28	5,209
7.36	7.19	7.25	-1.23%	Ιούνιος 2024	---	---	---	---	7.39	---	---	---	---	---	---	---	---
				Σεπτέμβριος 2024	---	---	---	---	7.43	---	---	---	---	---	---	---	---
				Δεκέμβριος 2024	---	---	---	---	7.47	---	---	---	---	---	---	---	---
(Μέγεθος Συμβολαίου: 100 Χρεόγραφα, Φυσική Παράδοση)																	
COCA-COLA HBC AG (ΚΟ)				Μάρτιος 2024	26.03	26.03	25.90	25.99	25.99	---	---	---	27.63	---	4	22	314
26.01	25.78	25.93	0.62%	Ιούνιος 2024	---	---	---	---	25.96	---	---	---	---	---	---	---	---
				Σεπτέμβριος 2024	---	---	---	---	26.09	---	---	---	---	---	---	---	---
				Δεκέμβριος 2024	---	---	---	---	26.22	---	---	---	---	---	---	---	---
(Μέγεθος Συμβολαίου: 100 Χρεόγραφα, Φυσική Παράδοση)																	
EUROBANK HOLDINGS (ΚΟ)				Μάρτιος 2024	1.92	1.93	1.89	1.91	1.91	---	---	---	1.95	---	57	2,908	29,771
1.9315	1.883	1.901	-0.34%	Ιούνιος 2024	---	---	---	---	1.92	---	---	---	---	---	---	---	---
				Σεπτέμβριος 2024	---	---	---	---	1.93	---	---	---	---	---	---	---	---
				Δεκέμβριος 2024	---	---	---	---	1.94	---	---	---	---	---	---	---	---
(Μέγεθος Συμβολαίου: 100 Χρεόγραφα, Φυσική Παράδοση)																	
FOURLIS ΣΥΜΜΕΤΟΧΩΝ (ΚΟ)				Μάρτιος 2024	4.19	4.19	4.19	4.19	4.19	---	---	---	4.46	---	2	6	1,549
4.19	4.11	4.175	1.58%	Ιούνιος 2024	---	---	---	---	4.14	---	---	---	---	---	---	---	---
				Σεπτέμβριος 2024	---	---	---	---	4.16	---	---	---	---	---	---	---	---
				Δεκέμβριος 2024	---	---	---	---	4.18	---	---	---	---	---	---	---	---
(Μέγεθος Συμβολαίου: 100 Χρεόγραφα, Φυσική Παράδοση)																	
HELLENIQ ENERGY (ΚΟ)				Μάρτιος 2024	7.72	7.76	7.71	7.75	7.75	---	---	---	7.88	---	43	186	7,625
7.75	7.62	7.74	1.18%	Ιούνιος 2024	---	---	---	---	7.71	---	---	---	---	---	---	---	---
				Σεπτέμβριος 2024	---	---	---	---	7.75	---	---	---	---	---	---	---	---
				Δεκέμβριος 2024	---	---	---	---	7.78	---	---	---	---	---	---	---	---

Σημειώσεις Παραγώγων

Τις τιμές εκκαθάρισης και τις τελικές ανοικτές θέσεις μπορείτε να τις ανακτήσετε στο ακόλουθο path <http://www.helex.gr/el/web/guest/statistics-end-of-day-derivatives>

Υποκείμενη Αγορά				Αγορά Παραγώγων													
Ανωτ Τιμή	Κατωτ Τιμή	Τιμή κλεισ.	Μεταβ.	Μήνας Παράδοσης	Άνοιγμα	Ανωτ Τιμή	Κατωτ Τιμή	Τελ Τιμή	Τιμή κλεισ.	Τελευταία ζήτηση	Τελευταία προσφορά	Τιμή Εκκαθάρισης*	Υψηλό ζωής	Χαμηλό ζωής	Πράξεις	Όγκος	Ανοικτές θέσεις
(Μέγεθος Συμβολαίου: 100 Χρεόγραφα, Φυσική Παράδοση)																	
INTRACOM HOLDINGS (ΚΟ)				Μάρτιος 2024	4.09	4.11	4.04	4.06	4.06	---	---	---	4.16	---	29	256	10,014
4.13 4.03 4.055 -0.25%				Ιούνιος 2024	---	---	---	---	4.10	---	---	---	---	---	---	---	---
				Σεπτέμβριος 2024	---	---	---	---	4.12	---	---	---	---	---	---	---	---
				Δεκέμβριος 2024	---	---	---	---	4.14	---	---	---	---	---	---	---	---
(Μέγεθος Συμβολαίου: 100 Χρεόγραφα, Φυσική Παράδοση)																	
INTRAKAT (ΚΟ)				Μάρτιος 2024	4.63	4.68	4.63	4.68	4.68	---	---	---	5.08	---	3	3	3,282
4.84 4.73 4.84 0.94%				Ιούνιος 2024	---	---	---	---	4.83	---	---	---	---	---	---	---	---
				Σεπτέμβριος 2024	---	---	---	---	4.85	---	---	---	---	---	---	---	---
				Δεκέμβριος 2024	---	---	---	---	4.88	---	---	---	---	---	---	---	---
(Μέγεθος Συμβολαίου: 100 Χρεόγραφα, Φυσική Παράδοση)																	
JUMBO (ΚΟ)				Μάρτιος 2024	27.92	28.00	27.92	28.00	28.00	---	---	---	28.00	---	2	3	707
28.04 27.82 27.98 0.00%				Ιούνιος 2024	---	---	---	---	28.19	---	---	---	---	---	---	---	---
				Σεπτέμβριος 2024	---	---	---	---	28.33	---	---	---	---	---	---	---	---
				Δεκέμβριος 2024	---	---	---	---	28.47	---	---	---	---	---	---	---	---
(Μέγεθος Συμβολαίου: 100 Χρεόγραφα, Φυσική Παράδοση)																	
LAMDA DEVELOPMENT(ΚΟ)				Μάρτιος 2024	7.15	7.15	7.11	7.13	7.13	---	---	---	7.37	---	6	24	6,826
7.2 7.085 7.09 -0.84%				Ιούνιος 2024	---	---	---	---	7.20	---	---	---	---	---	---	---	---
				Σεπτέμβριος 2024	---	---	---	---	7.24	---	---	---	---	---	---	---	---
				Δεκέμβριος 2024	---	---	---	---	7.28	---	---	---	---	---	---	---	---
(Μέγεθος Συμβολαίου: 100 Χρεόγραφα, Φυσική Παράδοση)																	
MIG (ΚΟ)				Μάρτιος 2024	---	---	---	---	4.65	---	---	---	5.30	---	---	---	102
4.61 4.46 4.54 -1.94%				Ιούνιος 2024	---	---	---	---	4.66	---	---	---	---	---	---	---	---
				Σεπτέμβριος 2024	---	---	---	---	4.69	---	---	---	---	---	---	---	---
				Δεκέμβριος 2024	---	---	---	---	4.71	---	---	---	---	---	---	---	---
(Μέγεθος Συμβολαίου: 100 Χρεόγραφα, Φυσική Παράδοση)																	
QUEST ΣΥΜΜΕΤΟΧΩΝ (ΚΟ)				Μάρτιος 2024	5.44	5.44	5.40	5.40	5.40	---	---	---	5.70	---	5	5	186
5.55 5.35 5.36 -2.19%				Ιούνιος 2024	---	---	---	---	5.52	---	---	---	---	---	---	---	---
				Σεπτέμβριος 2024	---	---	---	---	5.55	---	---	---	---	---	---	---	---
				Δεκέμβριος 2024	---	---	---	---	5.58	---	---	---	---	---	---	---	---
(Μέγεθος Συμβολαίου: 100 Χρεόγραφα, Φυσική Παράδοση)																	
TITAN CEMENT (ΚΑ)				Μάρτιος 2024	25.42	25.42	25.24	25.24	25.24	---	---	---	25.67	---	3	3	230
25.6 25.15 25.35 -0.98%				Ιούνιος 2024	---	---	---	---	25.79	---	---	---	---	---	---	---	---
				Σεπτέμβριος 2024	---	---	---	---	25.92	---	---	---	---	---	---	---	---
				Δεκέμβριος 2024	---	---	---	---	26.05	---	---	---	---	---	---	---	---

Σημειώσεις Παραγώγων

Τις τιμές εκκαθάρισης και τις τελικές ανοικτές θέσεις μπορείτε να τις ανακτήσετε στο ακόλουθο path <http://www.helex.gr/el/web/guest/statistics-end-of-day-derivatives>

Υποκείμενη Αγορά				Αγορά Παραγώγων										Ανοικτές θέσεις			
Ανωτ Τιμή	Κατωτ Τιμή	Τιμή κλεισ.	Μεταβ.	Μήνας Παράδοσης	Άνοιγμα	Ανωτ Τιμή	Κατωτ Τιμή	Τελ Τιμή	Τιμή κλεισ.	Τελευταία ζήτηση	Τελευταία προσφορά	Τιμή Εκκαθάρισης*	Υψηλό ζωής	Χαμηλό ζωής	Πράξεις	Όγκος	Ανοικτές θέσεις
ΒΙΟΗΑΛCO SA/NV (ΚΑ)				(Μέγεθος Συμβολαίου: 100 Χρεόγραφα, Φυσική Παράδοση)													
6.3	6.18	6.19	-1.75%	Μάρτιος 2024	6.30	6.32	6.18	6.18	6.18	---	---	---	6.62	---	28	157	4,817
				Ιούνιος 2024	---	---	---	---	6.35	---	---	---	---	---	---	---	---
				Σεπτέμβριος 2024	---	---	---	---	6.38	---	---	---	---	---	---	---	---
				Δεκέμβριος 2024	---	---	---	---	6.41	---	---	---	---	---	---	---	---
ΑΒΑΞ Α.Ε. (ΚΟ)				(Μέγεθος Συμβολαίου: 100 Χρεόγραφα, Φυσική Παράδοση)													
1.784	1.728	1.736	-2.14%	Μάρτιος 2024	1.75	1.75	1.74	1.75	1.75	---	---	---	1.96	---	9	22	1,447
				Ιούνιος 2024	---	---	---	---	1.79	---	---	---	---	---	---	---	---
				Σεπτέμβριος 2024	---	---	---	---	1.80	---	---	---	---	---	---	---	---
				Δεκέμβριος 2024	---	---	---	---	1.81	---	---	---	---	---	---	---	---
ΑΔΜΗ ΣΥΜΜΕΤΟΧΩΝ Α.Ε. (ΚΟ)				(Μέγεθος Συμβολαίου: 100 Χρεόγραφα, Φυσική Παράδοση)													
2.4	2.315	2.33	-1.90%	Μάρτιος 2024	2.38	2.40	2.33	2.34	2.34	---	---	---	2.40	---	39	630	32,817
				Ιούνιος 2024	---	---	---	---	2.36	---	---	---	2.37	---	---	---	649
				Σεπτέμβριος 2024	---	---	---	---	2.40	---	---	---	---	---	---	---	---
				Δεκέμβριος 2024	---	---	---	---	2.42	---	---	---	---	---	---	---	---
ΑΕΡΟΠΟΡΙΑ ΑΙΓΑΙΟΥ (ΚΟ)				(Μέγεθος Συμβολαίου: 100 Χρεόγραφα, Φυσική Παράδοση)													
12.76	12.36	12.42	-2.21%	Μάρτιος 2024	12.79	12.79	12.43	12.43	12.43	---	---	---	12.85	---	30	173	6,792
				Ιούνιος 2024	---	---	---	---	12.79	---	---	---	---	---	---	---	---
				Σεπτέμβριος 2024	---	---	---	---	12.86	---	---	---	---	---	---	---	---
				Δεκέμβριος 2024	---	---	---	---	12.92	---	---	---	---	---	---	---	---
ΓΕΚ ΤΕΡΝΑ (ΚΟ)				(Μέγεθος Συμβολαίου: 100 Χρεόγραφα, Φυσική Παράδοση)													
14.68	14.32	14.36	-1.64%	Μάρτιος 2024	14.82	14.82	14.42	14.43	14.43	---	---	---	14.86	---	31	93	11,422
				Ιούνιος 2024	---	---	---	---	14.71	---	---	---	---	---	---	---	---
				Σεπτέμβριος 2024	---	---	---	---	14.78	---	---	---	---	---	---	---	---
				Δεκέμβριος 2024	---	---	---	---	14.86	---	---	---	---	---	---	---	---
ΔΕΗ (ΚΟ)				(Μέγεθος Συμβολαίου: 100 Χρεόγραφα, Φυσική Παράδοση)													
12	11.7	11.8	-0.84%	Μάρτιος 2024	12.05	12.05	11.76	11.88	11.88	---	---	---	12.76	---	103	628	29,773
				Ιούνιος 2024	---	---	---	---	12.14	---	---	---	12.75	---	---	---	280
				Σεπτέμβριος 2024	---	---	---	---	12.05	---	---	---	---	---	---	---	---
				Δεκέμβριος 2024	---	---	---	---	12.11	---	---	---	---	---	---	---	---
ΕΘΝΙΚΗ ΤΡΑΠΕΖΑ (ΚΟ)				(Μέγεθος Συμβολαίου: 100 Χρεόγραφα, Φυσική Παράδοση)													
7.18	7.04	7.1	-0.28%	Μάρτιος 2024	7.14	7.18	7.06	7.10	7.10	---	---	---	7.28	---	64	568	17,351
				Ιούνιος 2024	---	---	---	---	7.17	---	---	---	---	---	---	---	---
				Σεπτέμβριος 2024	---	---	---	---	7.21	---	---	---	---	---	---	---	---
				Δεκέμβριος 2024	---	---	---	---	7.24	---	---	---	---	---	---	---	---

Σημειώσεις Παραγώγων

Τις τιμές εκκαθάρισης και τις τελικές ανοικτές θέσεις μπορείτε να τις ανακτήσετε στο ακόλουθο path <http://www.helex.gr/el/web/guest/statistics-end-of-day-derivatives>

Υποκείμενη Αγορά				Αγορά Παραγώγων										Ανοικτές θέσεις			
Ανωτ Τιμή	Κατωτ Τιμή	Τιμή κλεισ.	Μεταβ.	Μήνας Παράδοσης	Άνοιγμα	Ανωτ Τιμή	Κατωτ Τιμή	Τελ Τιμή	Τιμή κλεισ.	Τελευταία ζήτηση	Τελευταία προσφορά	Τιμή Εκκαθάρισης*	Υψηλό ζωής	Χαμηλό ζωής	Πράξεις	Όγκος	Ανοικτές θέσεις
(Μέγεθος Συμβολαίου: 100 Χρεόγραφα, Φυσική Παράδοση)																	
ΕΒΑΛΧΑΛΚΟΡ (ΚΟ)				Μάρτιος 2024	2.25	2.26	2.19	2.19	2.19	---	---	---	2.44	---	29	111	5,517
2.255	2.17	2.17	-2.03%	Ιούνιος 2024	2.28	2.28	2.28	2.28	2.28	---	---	---	2.28	---	1	40	---
				Σεπτέμβριος 2024	---	---	---	---	2.24	---	---	---	---	---	---	---	---
				Δεκέμβριος 2024	---	---	---	---	2.25	---	---	---	---	---	---	---	---
(Μέγεθος Συμβολαίου: 100 Χρεόγραφα, Φυσική Παράδοση)																	
ΕΛΛΑΚΤΩΡ (ΚΟ)				Μάρτιος 2024	2.68	2.68	2.54	2.54	2.54	---	---	---	2.79	---	74	353	3,949
2.605	2.52	2.56	-1.16%	Ιούνιος 2024	---	---	---	---	2.61	---	---	---	---	---	---	---	---
				Σεπτέμβριος 2024	---	---	---	---	2.62	---	---	---	---	---	---	---	---
				Δεκέμβριος 2024	---	---	---	---	2.64	---	---	---	---	---	---	---	---
(Μέγεθος Συμβολαίου: 100 Χρεόγραφα, Φυσική Παράδοση)																	
ΕΛΛΗΝ. ΧΡΗΜΑΤΙΣΤΗΡΙΑ-Χ.Α. (ΚΟ)				Μάρτιος 2024	5.82	5.94	5.80	5.83	5.83	---	---	---	5.94	---	48	164	10,726
5.92	5.77	5.82	0.17%	Ιούνιος 2024	---	---	---	---	5.85	---	---	---	---	---	---	---	---
				Σεπτέμβριος 2024	---	---	---	---	5.88	---	---	---	---	---	---	---	---
				Δεκέμβριος 2024	---	---	---	---	5.91	---	---	---	---	---	---	---	---
(Μέγεθος Συμβολαίου: 100 Χρεόγραφα, Φυσική Παράδοση)																	
ΕΥΔΑΠ (ΚΟ)				Μάρτιος 2024	5.94	5.94	5.94	5.94	5.94	---	---	---	6.35	---	1	1	4,233
5.9	5.8	5.9	0.17%	Ιούνιος 2024	---	---	---	---	5.93	---	---	---	---	---	---	---	---
				Σεπτέμβριος 2024	---	---	---	---	5.96	---	---	---	---	---	---	---	---
				Δεκέμβριος 2024	---	---	---	---	5.99	---	---	---	---	---	---	---	---
(Μέγεθος Συμβολαίου: 100 Χρεόγραφα, Φυσική Παράδοση)																	
ΜΟΤΟΡ ΟΪΛ (ΚΟ)				Μάρτιος 2024	27.46	27.46	27.10	27.20	27.20	---	---	---	27.60	---	7	22	496
27.66	26.9	27.16	-0.88%	Ιούνιος 2024	---	---	---	---	27.60	---	---	---	---	---	---	---	---
				Σεπτέμβριος 2024	---	---	---	---	27.74	---	---	---	---	---	---	---	---
				Δεκέμβριος 2024	---	---	---	---	27.88	---	---	---	---	---	---	---	---
(Μέγεθος Συμβολαίου: 100 Χρεόγραφα, Φυσική Παράδοση)																	
ΜΥΤΙΛΗΝΑΙΟΣ (ΚΟ)				Μάρτιος 2024	36.59	38.29	36.59	37.91	37.91	---	---	---	39.80	---	27	78	4,281
38.22	37.82	37.9	-0.26%	Ιούνιος 2024	---	---	---	---	38.28	---	---	---	---	---	---	---	---
				Σεπτέμβριος 2024	---	---	---	---	38.47	---	---	---	---	---	---	---	---
				Δεκέμβριος 2024	---	---	---	---	38.67	---	---	---	---	---	---	---	---
(Μέγεθος Συμβολαίου: 100 Χρεόγραφα, Φυσική Παράδοση)																	
ΟΛΠ (ΚΟ)				Μάρτιος 2024	---	---	---	---	25.05	---	---	---	25.49	---	---	---	108
25.25	24.85	25.15	-0.40%	Ιούνιος 2024	---	---	---	---	25.44	---	---	---	---	---	---	---	---
				Σεπτέμβριος 2024	---	---	---	---	25.56	---	---	---	---	---	---	---	---
				Δεκέμβριος 2024	---	---	---	---	25.69	---	---	---	---	---	---	---	---

Σημειώσεις Παραγώγων

Τις τιμές εκκαθάρισης και τις τελικές ανοικτές θέσεις μπορείτε να τις ανακτήσετε στο ακόλουθο path <http://www.helex.gr/el/web/guest/statistics-end-of-day-derivatives>

Υποκείμενη Αγορά				Αγορά Παραγώγων										Ανοικτές θέσεις			
Ανωτ Τιμή	Κατωτ Τιμή	Τιμή κλεισ.	Μεταβ.	Μήνας Παράδοσης	Άνοιγμα	Ανωτ Τιμή	Κατωτ Τιμή	Τελ Τιμή	Τιμή κλεισ.	Τελευταία ζήτηση	Τελευταία προσφορά	Τιμή Εκκαθάρισης*	Υψηλό ζωής	Χαμηλό ζωής	Πράξεις	Όγκος	Ανοικτές θέσεις
(Μέγεθος Συμβολαίου: 100 Χρεόγραφα, Φυσική Παράδοση)																	
ΟΠΑΠ (ΚΟ)				Μάρτιος 2024	16.60	16.61	16.60	16.61	16.61	---	---	---	16.61	---	5	15	962
16.63	16.45	16.59	0.85%	Ιούνιος 2024	---	---	---	---	16.57	---	---	---	---	---	---	---	---
				Σεπτέμβριος 2024	---	---	---	---	16.65	---	---	---	---	---	---	---	---
				Δεκέμβριος 2024	---	---	---	---	16.74	---	---	---	---	---	---	---	---
(Μέγεθος Συμβολαίου: 100 Χρεόγραφα, Φυσική Παράδοση)																	
ΟΤΕ (ΚΟ)				Μάρτιος 2024	13.40	13.41	13.25	13.35	13.35	---	---	---	13.69	---	37	139	9,647
13.38	13.19	13.25	-0.23%	Ιούνιος 2024	---	---	---	---	13.38	---	---	---	---	---	---	---	---
				Σεπτέμβριος 2024	---	---	---	---	13.45	---	---	---	---	---	---	---	---
				Δεκέμβριος 2024	---	---	---	---	13.51	---	---	---	---	---	---	---	---
(Μέγεθος Συμβολαίου: 100 Χρεόγραφα, Φυσική Παράδοση)																	
ΠΕΙΡΑΙΩΣ FINANCIAL HOLD (ΚΟ)				Μάρτιος 2024	3.87	3.89	3.79	3.82	3.82	---	---	---	3.95	---	250	4,848	88,461
3.882	3.782	3.794	-1.04%	Ιούνιος 2024	---	---	---	---	3.83	---	---	4.00	---	---	---	---	3
				Σεπτέμβριος 2024	---	---	---	---	3.88	---	---	---	---	---	---	---	---
				Δεκέμβριος 2024	---	---	---	---	3.90	---	---	---	---	---	---	---	---
(Μέγεθος Συμβολαίου: 100 Χρεόγραφα, Φυσική Παράδοση)																	
ΤΕΡΝΑ ΕΝΕΡΓΕΙΑΚΗ (ΚΟ)				Μάρτιος 2024	15.60	15.60	15.30	15.30	15.30	---	---	---	16.55	---	40	147	19,143
15.61	15.22	15.23	-1.68%	Ιούνιος 2024	---	---	---	---	15.60	---	---	---	---	---	---	---	---
				Σεπτέμβριος 2024	---	---	---	---	15.68	---	---	---	---	---	---	---	---
				Δεκέμβριος 2024	---	---	---	---	15.76	---	---	---	---	---	---	---	---
(Μέγεθος Συμβολαίου: 100 Χρεόγραφα, Φυσική Παράδοση)																	
ΤΡΑΠΕΖΑ ΟΡΤΙΜΑ BANK (ΚΟ)				Μάρτιος 2024	7.61	7.61	7.61	7.61	7.61	---	---	---	7.78	---	1	1	96
7.74	7.61	7.67	-0.26%	Ιούνιος 2024	---	---	---	---	7.75	---	---	---	---	---	---	---	---
				Σεπτέμβριος 2024	---	---	---	---	7.79	---	---	---	---	---	---	---	---
				Δεκέμβριος 2024	---	---	---	---	7.82	---	---	---	---	---	---	---	---

Σημειώσεις Παραγώγων

Τις τιμές εκκαθάρισης και τις τελικές ανοικτές θέσεις μπορείτε να τις ανακτήσετε στο ακόλουθο path <http://www.helex.gr/el/web/guest/statistics-end-of-day-derivatives>

FTSE/X.A. Large Cap

(Μονάδα Διαπραγμάτευσης: 1 Μονάδα Δείκτη x 2€ - Τρόπος Εξάσκησης: Ευρωπαϊκός, Χρηματικός Διακανονισμός)

Τιμή Εξάσκησης	Δικαιώματα Αγοράς														Δικαιώματα Πώλησης																								
	Φεβρουάριος 2024							Μάρτιος 2024							Λοιποί Μήνες		Φεβρουάριος 2024							Μάρτιος 2024							Λοιποί Μήνες		Τιμή Εξάσκησης						
	Ανοιγμα	Ανιψ. Τιμή	Κατωτ. Τιμή	Τελ. Τιμή	Τιμή κλεισ.	Όγκος	Ανοικτές θέσεις	Ανοιγμα	Ανιψ. Τιμή	Κατωτ. Τιμή	Τελ. Τιμή	Τιμή κλεισ.	Όγκος	Ανοικτές θέσεις	Όγκος	Ανοικτές θέσεις	Ανοιγμα	Ανιψ. Τιμή	Κατωτ. Τιμή	Τελ. Τιμή	Τιμή κλεισ.	Όγκος	Ανοικτές θέσεις	Ανοιγμα	Ανιψ. Τιμή	Κατωτ. Τιμή	Τελ. Τιμή	Τιμή κλεισ.	Όγκος	Ανοικτές θέσεις	Όγκος	Ανοικτές θέσεις							
2,200	-	-	-	-	-	-	-	0.00	0.00	0.00	-	1,217.00	-	-	-	-	-	-	-	-	-	-	-	-	0.00	0.00	0.00	-	0.01	-	-	-		-	2,200				
2,250	-	-	-	-	-	-	-	0.00	0.00	0.00	-	1,167.00	-	-	-	-	-	-	-	-	-	-	-	-	0.00	0.00	0.00	-	0.01	-	-	-	-	2,250					
2,300	-	-	-	-	-	-	-	0.00	0.00	0.00	-	1,117.00	-	-	-	-	-	-	-	-	-	-	-	-	0.00	0.00	0.00	-	0.01	-	-	-	-	2,300					
2,350	-	-	-	-	-	-	-	0.00	0.00	0.00	-	1,067.00	-	-	-	-	-	-	-	-	-	-	-	-	0.00	0.00	0.00	-	0.01	-	-	-	-	2,350					
2,400	-	-	-	-	-	-	-	0.00	0.00	0.00	-	1,017.00	-	-	-	-	-	-	-	-	-	-	-	-	0.00	0.00	0.00	-	0.01	-	-	-	-	2,400					
2,450	-	-	-	-	-	-	-	0.00	0.00	0.00	-	967.00	-	-	-	-	-	-	-	-	-	-	-	-	0.00	0.00	0.00	-	0.01	-	-	-	-	2,450					
2,500	-	-	-	-	-	-	-	0.00	0.00	0.00	-	917.00	-	-	-	-	-	-	-	-	-	-	-	-	0.00	0.00	0.00	-	0.01	-	-	-	-	2,500					
2,550	-	-	-	-	-	-	-	0.00	0.00	0.00	-	868.00	-	-	-	-	-	-	-	-	-	-	-	-	0.00	0.00	0.00	-	0.01	-	-	-	-	2,550					
2,600	-	-	-	-	-	-	-	0.00	0.00	0.00	-	818.00	-	-	-	-	-	-	-	-	-	-	-	-	0.00	0.00	0.00	-	0.01	-	-	-	-	2,600					
2,650	-	-	-	-	-	-	-	0.00	0.00	0.00	-	768.00	-	-	-	-	-	-	-	-	-	-	-	-	0.00	0.00	0.00	-	0.01	-	-	-	-	2,650					
2,700	-	-	-	-	-	-	-	0.00	0.00	0.00	-	718.00	-	-	-	-	-	-	-	-	-	-	-	-	0.00	0.00	0.00	-	0.01	-	-	-	-	2,700					
2,750	-	-	-	-	-	-	-	0.00	0.00	0.00	-	668.00	-	-	-	-	-	-	-	-	-	-	-	-	0.00	0.00	0.00	-	0.01	-	-	-	-	2,750					
2,800	0.00	0.00	0.00	-	615.00	-	-	0.00	0.00	0.00	-	618.00	-	-	-	-	-	-	-	-	-	-	-	-	0.00	0.00	0.00	-	0.02	-	-	-	-	2,800					
2,850	0.00	0.00	0.00	-	565.00	-	-	0.00	0.00	0.00	-	568.00	-	-	-	-	-	-	-	-	-	-	-	-	0.00	0.00	0.00	-	0.06	-	-	-	-	2,850					
2,900	0.00	0.00	0.00	-	515.00	-	-	0.00	0.00	0.00	-	518.00	-	-	-	-	-	-	-	-	-	-	-	-	0.00	0.00	0.00	-	0.16	-	-	-	-	2,900					
2,950	0.00	0.00	0.00	-	465.00	-	-	0.00	0.00	0.00	-	469.00	-	-	-	-	-	-	-	-	-	-	-	-	0.00	0.00	0.00	-	0.41	-	-	-	-	2,950					
3,000	0.00	0.00	0.00	-	415.00	-	-	0.00	0.00	0.00	-	419.00	-	-	-	-	-	-	-	-	-	-	-	-	0.00	0.00	0.00	-	0.96	-	-	-	-	3,000					
3,050	0.00	0.00	0.00	-	365.00	-	80	0.00	0.00	0.00	-	371.00	-	-	-	-	-	-	-	-	-	-	-	-	0.00	0.00	0.00	-	2.10	-	-	-	-	3,050					
3,100	0.00	0.00	0.00	-	315.00	-	41	0.00	0.00	0.00	-	323.00	-	-	-	-	-	-	-	-	-	-	-	-	0.00	0.00	0.00	-	4.10	-	-	-	-	3,100					
3,150	0.00	0.00	0.00	-	265.00	-	61	0.00	0.00	0.00	-	276.00	-	-	-	-	-	-	-	-	-	-	-	-	0.00	0.00	0.00	-	7.60	-	-	-	-	3,150					
3,200	0.00	0.00	0.00	-	215.00	-	41	0.00	0.00	0.00	-	232.00	-	20	-	-	-	-	-	-	-	-	-	-	0.00	0.00	0.00	-	13.25	-	20	-	-	3,200					
3,250	0.00	0.00	0.00	-	166.00	-	3	0.00	0.00	0.00	-	191.00	-	-	-	-	-	-	-	-	-	-	-	4.00	0.00	4.00	4.00	4.00	5	66	-	21	-	3,250					
3,300	0.00	0.00	0.00	-	119.00	-	3	0.00	0.00	0.00	-	153.00	-	60	-	-	-	-	-	-	-	-	-	-	0.00	0.00	0.00	-	34.00	-	87	-	-	3,300					
3,350	0.00	0.00	0.00	-	77.50	-	66	0.00	0.00	0.00	-	120.00	-	40	-	-	-	-	-	-	-	-	-	-	0.00	0.00	0.00	-	50.50	-	92	-	-	3,350					
3,400	22.75	22.75	22.75	22.75	22.75	5	3	0.00	0.00	0.00	-	91.00	-	20	-	-	-	-	-	-	-	-	-	-	0.00	22.75	0.00	-	29.50	-	10	-	21	-	3,400				
3,450	16.75	16.75	9.50	9.50	9.50	25	22	0.00	0.00	0.00	-	67.50	-	-	-	-	-	-	-	-	-	-	-	-	0.00	16.75	0.00	-	57.00	-	-	110.00	110.00	110.00	110.00	110.00	20	-	3,450
3,500	0.00	0.00	0.00	-	9.00	-	-	0.00	0.00	0.00	-	48.25	-	1	-	-	-	-	-	-	-	-	-	-	0.00	0.00	0.00	-	129.00	-	-	-	-	3,500					
3,550	0.00	0.00	0.00	-	3.10	-	-	0.00	0.00	0.00	-	33.50	-	-	-	-	-	-	-	-	-	-	-	-	0.00	0.00	0.00	-	164.00	-	-	-	-	3,550					
3,600	0.00	0.00	0.00	-	0.88	-	-	0.00	0.00	0.00	-	22.50	-	-	-	-	-	-	-	-	-	-	-	-	0.00	0.00	0.00	-	203.00	-	-	-	-	3,600					
3,650	0.00	0.00	0.00	-	0.20	-	-	0.00	0.00	0.00	-	14.75	-	-	-	-	-	-	-	-	-	-	-	-	0.00	0.00	0.00	-	245.00	-	-	-	-	3,650					
3,700	0.00	0.00	0.00	-	0.04	-	-	0.00	0.00	0.00	-	9.20	-	-	-	-	-	-	-	-	-	-	-	-	0.00	0.00	0.00	-	289.00	-	-	-	-	3,700					
Σύνολο:						30	320						0	141	0	0									5	458			20	241	0	0							
Αριθμός Πράξεων:						3							0	0											1				1		0								

ALPHA ΥΠΗΡΕΣΙΩΝ ΣΥΜΜ (ΚΟ)

(Μέγεθος Συμβολαίου: 100 Χρέογραφα, Τρόπος Εξάσκησης: Αμερικάνικος, Φυσική Παράδοση)

Τιμή Εξάσκησης	Δικαιώματα Αγοράς														Δικαιώματα Πώλησης																					
	Φεβρουάριος 2024						Μάρτιος 2024						Λοιποί Μήνες		Φεβρουάριος 2024						Μάρτιος 2024						Λοιποί Μήνες		Τιμή Εξάσκησης							
	Άνοιγμα	Ανιγτ Τιμή	Κατωτ Τιμή	Τελ Τιμή	Τιμή κλεισ.	Όγκος	Άνοιγμα	Ανιγτ Τιμή	Κατωτ Τιμή	Τελ Τιμή	Τιμή κλεισ.	Όγκος	Άνοιγτες θέσεις	Όγκος	Άνοιγτες θέσεις	Άνοιγμα	Ανιγτ Τιμή	Κατωτ Τιμή	Τελ Τιμή	Τιμή κλεισ.	Όγκος	Άνοιγτες θέσεις	Άνοιγμα	Ανιγτ Τιμή	Κατωτ Τιμή	Τελ Τιμή	Τιμή κλεισ.	Όγκος		Άνοιγτες θέσεις						
0.800						-	0.000	0.000	0.000	0.922	-	-									-	-		0.000	0.000	0.000	0.001	-		-						
0.850						-	0.000	0.000	0.000	0.872	-	-									-	-		0.000	0.000	0.000	0.001	-	-							0.009
0.900						-	0.000	0.000	0.000	0.822	-	-									-	-		0.000	0.000	0.000	0.002	-	-							0.009
0.950						-	0.000	0.000	0.000	0.772	-	-									-	-		0.000	0.000	0.000	0.003	-	-							0.010
1.000	0.000	0.000	0.000	0.720	-	-	0.000	0.000	0.000	0.722	-	-				0.000	0.000	0.000	0.001	-	-		0.000	0.000	0.000	0.001	-	-							0.010	
1.100	0.000	0.000	0.000	0.620	-	-	0.000	0.000	0.000	0.622	-	-				0.000	0.000	0.000	0.001	-	-		0.000	0.000	0.000	0.001	-	-							0.011	
1.200	0.000	0.000	0.000	0.520	-	-	0.000	0.000	0.000	0.522	-	-				0.000	0.000	0.000	0.001	-	-		0.000	0.000	0.000	0.002	-	-							0.012	
1.300	0.000	0.000	0.000	0.421	-	-	0.000	0.000	0.000	0.423	-	-				0.000	0.000	0.000	0.001	-	-		0.000	0.000	0.000	0.001	-	-							0.013	
1.400	0.000	0.000	0.000	0.321	-	-	0.000	0.000	0.000	0.324	-	-				0.000	0.000	0.000	0.001	-	-		0.000	0.000	0.000	0.001	-	-							0.014	
1.500	0.000	0.000	0.000	0.223	-	-	0.000	0.000	0.000	0.229	-	-				0.000	0.000	0.000	0.002	-	-		0.000	0.000	0.000	0.006	-	-							0.015	
1.600	0.000	0.000	0.000	0.134	-	-	0.000	0.000	0.000	0.145	-	-				0.000	0.000	0.000	0.013	-	-		0.000	0.000	0.000	0.022	-	-							0.016	
1.700	0.000	0.000	0.000	0.065	-	-	0.000	0.000	0.000	0.081	-	-				0.000	0.000	0.000	0.045	-	-		0.000	0.000	0.000	0.058	-	-							0.017	
1.800	0.000	0.000	0.000	0.025	-	-	0.000	0.000	0.000	0.039	-	-				0.000	0.000	0.000	0.104	-	-		0.000	0.000	0.000	0.116	-	-							0.018	
1.900	0.000	0.000	0.000	0.007	-	-	0.000	0.000	0.000	0.016	-	-				0.000	0.000	0.000	0.187	-	-		0.000	0.000	0.000	0.193	-	-							0.019	
2.000	0.000	0.000	0.000	0.002	-	-	0.000	0.000	0.000	0.006	-	-				0.000	0.000	0.000	0.281	-	-		0.000	0.000	0.000	0.283	-	-							0.020	
2.200	0.000	0.000	0.000	0.001	-	-	0.000	0.000	0.000	0.001	-	-				0.000	0.000	0.000	0.480	-	-		0.000	0.000	0.000	0.480	-	-							0.022	
2.400	0.000	0.000	0.000	0.001	-	-	0.000	0.000	0.000	0.001	-	-				0.000	0.000	0.000	0.680	-	-		0.000	0.000	0.000	0.680	-	-							0.024	
2.600	0.000	0.000	0.000	0.001	-	-	0.000	0.000	0.000	0.001	-	-				0.000	0.000	0.000	0.880	-	-		0.000	0.000	0.000	0.880	-	-							0.026	
Σύνολα:						0	0				0	0		0	0					0	0						0	0		0	0					
Αριθμός Πράξεων:						0					0		0							0.00							0		0							

ΔΕΗ (ΚΟ)

(Μέγεθος Συμβολαίου: 100 Χρέεγραφα, Τρόπος Εξάσκησης: Αμερικάνικος, Φυσική Παράδοση)

Τιμή Εξάσκησης	Δικαιώματα Αγοράς														Δικαιώματα Πώλησης																	
	Φεβρουάριος 2024						Μάρτιος 2024				Λοιποί Μήνες				Φεβρουάριος 2024						Μάρτιος 2024				Λοιποί Μήνες							
	Άνοιγμα	Ανιγ. Τιμή	Καπιτ. Τιμή	Τελ. Τιμή	Τιμή κλεισ.	Όγκος	Άνοιγμα	Ανιγ. Τιμή	Καπιτ. Τιμή	Τελ. Τιμή	Τιμή κλεισ.	Όγκος	Άνοιγμα	Ανιγ. Τιμή	Όγκος	Άνοιγμα	Ανιγ. Τιμή	Καπιτ. Τιμή	Τελ. Τιμή	Τιμή κλεισ.	Όγκος	Άνοιγμα	Ανιγ. Τιμή	Καπιτ. Τιμή	Τελ. Τιμή	Τιμή κλεισ.	Όγκος	Άνοιγμα	Ανιγ. Τιμή	Όγκος	Ανιγ. Τιμή	Τιμή Εξάσκησης
5.600					-	0.000	0.000	0.000		6.31	-	-									-	-	0.000	0.000	0.000		0.001	-	-			0.056
6.000					-	0.000	0.000	0.000		5.91	-	-									-	-	0.000	0.000	0.000		0.001	-	-			0.060
6.400					-	0.000	0.000	0.000		5.51	-	-									-	-	0.000	0.000	0.000		0.001	-	-			0.064
6.800					-	0.000	0.000	0.000		5.11	-	-									-	-	0.000	0.000	0.000		0.001	-	-			0.068
7.200					-	0.000	0.000	0.000		4.71	-	-									-	-	0.000	0.000	0.000		0.001	-	-			0.072
7.600					-	0.000	0.000	0.000		4.31	-	-									-	-	0.000	0.000	0.000		0.001	-	-			0.076
8.000	0.000	0.000	0.000		3.90	-	-	0.000	0.000	0.000		3.92	-	-	0.000	0.000	0.000		0.001	-	-	0.000	0.000	0.000		0.001	-	-			0.080	
8.400	0.000	0.000	0.000		3.50	-	-	0.000	0.000	0.000		3.52	-	-	0.000	0.000	0.000		0.001	-	-	0.000	0.000	0.000		0.001	-	-			0.084	
8.800	0.000	0.000	0.000		3.10	-	-	0.000	0.000	0.000		3.12	-	-	0.000	0.000	0.000		0.001	-	-	0.000	0.000	0.000		0.001	-	-			0.088	
9.200	0.000	0.000	0.000		2.70	-	-	0.000	0.000	0.000		2.72	-	-	0.000	0.000	0.000		0.001	-	-	0.000	0.000	0.000		0.001	-	-			0.092	
9.600	0.000	0.000	0.000		2.30	-	-	0.000	0.000	0.000		2.32	-	-	0.000	0.000	0.000		0.001	-	-	0.000	0.000	0.000		0.005	-	-			0.096	
10.000	0.000	0.000	0.000		1.90	-	-	0.000	0.000	0.000		1.94	-	-	0.000	0.000	0.000		0.001	-	15	0.000	0.000	0.000		0.016	-	-			0.100	
11.000	0.000	0.000	0.000		0.925	-	-	0.000	0.000	0.000		1.06	-	-	0.000	0.000	0.000		0.021	-	5	0.000	0.000	0.000		0.134	-	-			0.110	
12.000	0.000	0.000	0.000		0.219	-	30	0.000	0.000	0.000		0.437	-	-	0.000	0.000	0.000		0.315	-	16	0.000	0.000	0.000		0.516	-	-			0.120	
13.000	0.000	0.000	0.000		0.016	-	25	0.000	0.000	0.000		0.130	-	16	1.00	1.00	0.999	0.999	0.999	10	30	0.000	0.000	0.000		1.21	-	-			0.130	
14.000	0.000	0.000	0.000		0.001	-	-	0.000	0.000	0.000		0.028	-	-	0.000	0.000	0.000		2.10	-	-	0.000	0.000	0.000		2.11	-	-			0.140	
15.000	0.000	0.000	0.000		0.001	-	-	0.000	0.000	0.000		0.004	-	-	0.000	0.000	0.000		3.10	-	-	0.000	0.000	0.000		3.10	-	-			0.150	
16.000	0.000	0.000	0.000		0.001	-	-	0.000	0.000	0.000		0.001	-	-	0.000	0.000	0.000		4.10	-	-	0.000	0.000	0.000		4.10	-	-			0.160	
17.000	0.000	0.000	0.000		0.001	-	-	0.000	0.000	0.000		0.001	-	-	0.000	0.000	0.000		5.10	-	-	0.000	0.000	0.000		5.10	-	-			0.170	
18.000	0.000	0.000	0.000		0.001	-	-	0.000	0.000	0.000		0.001	-	-	0.000	0.000	0.000		6.10	-	-	0.000	0.000	0.000		6.10	-	-			0.180	
Σύνολα:					0		55					0		16	0		0				0		66				0		15	0		0
Αριθμός Πράξεων:					0							0		0								2.00					0		0			

ΕΘΝΙΚΗ ΤΡΑΠΕΖΑ (ΚΟ)

(Μέγεθος Συμβολαίου: 100 Χρεόγραφα, Τρόπος Εξάσκησης: Αμερικάνικος, Φυσική Παράδοση)

Τιμή Εξάσκησης	Δικαιώματα Αγοράς														Δικαιώματα Πώλησης																	
	Φεβρουάριος 2024						Μάρτιος 2024						Λοιποί Μήνες		Φεβρουάριος 2024						Μάρτιος 2024						Λοιποί Μήνες		Τιμή Εξάσκησης			
	Άνοιγμα	Ανιγτ Τιμή	Κατωτ Τιμή	Τελ Τιμή	Τιμή κλεισ.	Όγκος	Άνοιγμα	Ανιγτ Τιμή	Κατωτ Τιμή	Τελ Τιμή	Τιμή κλεισ.	Όγκος	Άνοιγτ	Ανοιγτ	Όγκος	Άνοιγτ	Ανοιγτ	Όγκος	Άνοιγτ	Ανοιγτ	Όγκος	Άνοιγτ	Ανοιγτ	Όγκος	Άνοιγτ	Ανοιγτ	Όγκος	Άνοιγτ		Ανοιγτ		
3.200						-	-	0.000	0.000	0.000	3.93	-	-								-	-	0.000	0.000	0.000	0.001	-	-				0.032
3.400						-	-	0.000	0.000	0.000	3.73	-	-								-	-	0.000	0.000	0.000	0.001	-	-			0.034	
3.600						-	-	0.000	0.000	0.000	3.53	-	-								-	-	0.000	0.000	0.000	0.001	-	-			0.036	
3.800						-	-	0.000	0.000	0.000	3.33	-	-								-	-	0.000	0.000	0.000	0.002	-	-			0.038	
4.000	0.000	0.000	0.000		3.12	-	-	0.000	0.000	0.000	3.13	-	-								0.000	0.000	0.000	0.000	0.000	0.001	-	-			0.040	
4.400	0.000	0.000	0.000		2.72	-	-	0.000	0.000	0.000	2.73	-	-								0.000	0.000	0.000	0.000	0.000	0.001	-	-			0.044	
4.800	0.000	0.000	0.000		2.32	-	-	0.000	0.000	0.000	2.33	-	-								0.000	0.000	0.000	0.000	0.000	0.001	-	-			0.048	
5.200	0.000	0.000	0.000		1.92	-	-	0.000	0.000	0.000	1.93	-	-								0.000	0.000	0.000	0.000	0.000	0.001	-	-			0.052	
5.600	0.000	0.000	0.000		1.52	-	-	0.000	0.000	0.000	1.53	-	-								0.000	0.000	0.000	0.000	0.000	0.001	-	10			0.056	
6.000	0.000	0.000	0.000		1.12	-	-	0.000	0.000	0.000	1.14	-	-								0.000	0.000	0.000	0.000	0.000	0.010	-	3			0.060	
6.400	0.000	0.000	0.000		0.723	-	-	0.000	0.000	0.000	0.776	-	-								0.000	0.000	0.000	0.000	0.000	0.044	-	-			0.064	
6.800	0.000	0.000	0.000		0.345	-	-	0.000	0.000	0.000	0.470	-	2								0.000	0.000	0.000	0.000	0.000	0.138	-	-			0.068	
7.200	0.000	0.000	0.000		0.089	-	-	0.000	0.000	0.000	0.248	-	35								0.000	0.000	0.000	0.000	0.000	0.315	-	-			0.072	
7.600	0.000	0.000	0.000		0.010	-	-	0.000	0.000	0.000	0.113	-	-								0.000	0.000	0.000	0.000	0.000	0.580	-	-			0.076	
8.000	0.000	0.000	0.000		0.002	-	-	0.000	0.000	0.000	0.044	-	-								0.000	0.000	0.000	0.000	0.000	0.913	-	-			0.080	
8.400	0.000	0.000	0.000		0.001	-	-	0.000	0.000	0.000	0.014	-	-								0.000	0.000	0.000	0.000	0.000	1.29	-	-			0.084	
8.800	0.000	0.000	0.000		0.001	-	-	0.000	0.000	0.000	0.004	-	-								0.000	0.000	0.000	0.000	0.000	1.68	-	-			0.088	
9.200	0.000	0.000	0.000		0.001	-	-	0.000	0.000	0.000	0.001	-	-								0.000	0.000	0.000	0.000	0.000	2.08	-	-			0.092	
Σύνολα:						0	0					0	37	0	0						0	13				0	240	0	0			
Αριθμός Πράξεων:						0						0		0							0.00					0		0				

ΟΠΑΠ (ΚΟ)

(Μέγεθος Συμβολαίου: 100 Χρέδγραφα, Τρόπος Εξάσκησης: Αμερικάνικος, Φυσική Παράδοση)

Τιμή Εξάσκησης	Δικαιώματα Αγοράς												Δικαιώματα Πώλησης												Τιμή Εξάσκησης												
	Φεβρουάριος 2024						Μάρτιος 2024						Λοιποί Μήνες		Φεβρουάριος 2024						Μάρτιος 2024						Λοιποί Μήνες										
	Άνοιγμα	Ανιγτ Τιμή	Κατωτ Τιμή	Τελ Τιμή	Τιμή κλεισ.	Όγκος	Άνοιγμα	Ανιγτ Τιμή	Κατωτ Τιμή	Τελ Τιμή	Τιμή κλεισ.	Όγκος	Άνοιγμα	Ανιγτ Τιμή	Κατωτ Τιμή	Τελ Τιμή	Τιμή κλεισ.	Όγκος	Άνοιγμα	Ανιγτ Τιμή	Κατωτ Τιμή	Τελ Τιμή	Τιμή κλεισ.	Όγκος		Άνοιγμα	Ανιγτ Τιμή	Κατωτ Τιμή	Τελ Τιμή	Τιμή κλεισ.	Όγκος	Άνοιγμα	Ανιγτ Τιμή	Κατωτ Τιμή	Τελ Τιμή	Τιμή κλεισ.	Όγκος
9.600	0.000	0.000	0.000	6.85	-	-	0.000	0.000	0.000	6.87	-	-	0.000	0.000	0.000	0.001	-	-	0.000	0.000	0.000	0.001	-	-	0.000	0.000	0.000	0.001	-	-	0.000	0.000	0.000	0.001	-	-	0.096
10.000	0.000	0.000	0.000	6.45	-	-	0.000	0.000	0.000	6.47	-	-	0.000	0.000	0.000	0.001	-	-	0.000	0.000	0.000	0.001	-	-	0.000	0.000	0.000	0.001	-	-	0.000	0.000	0.000	0.001	-	-	0.100
11.000	0.000	0.000	0.000	5.45	-	-	0.000	0.000	0.000	5.47	-	-	0.000	0.000	0.000	0.001	-	-	0.000	0.000	0.000	0.001	-	-	0.000	0.000	0.000	0.001	-	-	0.000	0.000	0.000	0.001	-	-	0.110
12.000	0.000	0.000	0.000	4.45	-	-	0.000	0.000	0.000	4.47	-	-	0.000	0.000	0.000	0.001	-	-	0.000	0.000	0.000	0.001	-	-	0.000	0.000	0.000	0.001	-	-	0.000	0.000	0.000	0.001	-	-	0.120
13.000	0.000	0.000	0.000	3.46	-	-	0.000	0.000	0.000	3.48	-	-	0.000	0.000	0.000	0.001	-	-	0.000	0.000	0.000	0.001	-	-	0.000	0.000	0.000	0.001	-	-	0.000	0.000	0.000	0.001	-	-	0.130
14.000	0.000	0.000	0.000	2.46	-	-	0.000	0.000	0.000	2.48	-	-	0.000	0.000	0.000	0.001	-	-	0.000	0.000	0.000	0.003	-	-	0.000	0.000	0.000	0.003	-	-	0.000	0.000	0.000	0.003	-	-	0.140
15.000	0.000	0.000	0.000	1.46	-	-	0.000	0.000	0.000	1.53	-	-	0.000	0.000	0.000	0.001	-	-	0.000	0.000	0.000	0.047	-	-	0.000	0.000	0.000	0.047	-	-	0.000	0.000	0.000	0.047	-	-	0.150
16.000	0.000	0.000	0.000	0.535	-	167	0.000	0.000	0.000	0.737	-	-	0.000	0.000	0.000	0.079	-	-	0.000	0.000	0.000	0.257	-	-	0.000	0.000	0.000	0.257	-	-	0.000	0.000	0.000	0.257	-	-	0.160
17.000	0.000	0.000	0.000	0.065	-	-	0.000	0.000	0.000	0.257	-	-	0.000	0.000	0.000	0.610	-	-	0.000	0.000	0.000	0.778	-	-	0.000	0.000	0.000	0.778	-	-	0.000	0.000	0.000	0.778	-	-	0.170
18.000	0.000	0.000	0.000	0.002	-	-	0.000	0.000	0.000	0.061	-	-	0.000	0.000	0.000	1.55	-	-	0.000	0.000	0.000	1.59	-	-	0.000	0.000	0.000	1.59	-	-	0.000	0.000	0.000	1.59	-	-	0.180
19.000	0.000	0.000	0.000	0.001	-	-	0.000	0.000	0.000	0.010	-	-	0.000	0.000	0.000	2.55	-	-	0.000	0.000	0.000	2.55	-	-	0.000	0.000	0.000	2.55	-	-	0.000	0.000	0.000	2.55	-	-	0.190
20.000	0.000	0.000	0.000	0.001	-	-	0.000	0.000	0.000	0.001	-	-	0.000	0.000	0.000	3.55	-	-	0.000	0.000	0.000	3.55	-	-	0.000	0.000	0.000	3.55	-	-	0.000	0.000	0.000	3.55	-	-	0.200
22.000	0.000	0.000	0.000	0.001	-	-	0.000	0.000	0.000	0.001	-	-	0.000	0.000	0.000	5.55	-	-	0.000	0.000	0.000	5.55	-	-	0.000	0.000	0.000	5.55	-	-	0.000	0.000	0.000	5.55	-	-	0.220
24.000					-	-	0.000	0.000	0.000	0.001	-	-	0.000	0.000	0.000		-	-	0.000	0.000	0.000	7.55	-	-	0.000	0.000	0.000	7.55	-	-	0.000	0.000	0.000	7.55	-	-	0.240
Σύνολο:					0	167					0	0	0	0				0	0			0	0	0	0	0					0	0	0	0	0		
Αριθμός Πράξεων:					0						0		0					0.00				0							0		0			0			

ΟΤΕ (ΚΟ)

(Μέγεθος Συμβολαίου: 100 Χρεόγραφα, Τρόπος Εξάσκησης: Αμερικάνικος, Φυσική Παράδοση)

Δικαιώματα Αγοράς															Δικαιώματα Πώλησης																			
Τιμή Εξάσκησης	Φεβρουάριος 2024						Μάρτιος 2024						Λοιποί Μήνες			Φεβρουάριος 2024						Μάρτιος 2024						Λοιποί Μήνες			Τιμή Εξάσκησης			
	Άνοιγμα	Ανιπ Τιμή	Καπιτ Τιμή	Τελ Τιμή	Τιμή κλεισ.	Όγκος	Ανοικτές θέσεις	Άνοιγμα	Ανιπ Τιμή	Καπιτ Τιμή	Τελ Τιμή	Τιμή κλεισ.	Όγκος	Ανοικτές θέσεις	Όγκος	Ανοικτές θέσεις	Άνοιγμα	Ανιπ Τιμή	Καπιτ Τιμή	Τελ Τιμή	Τιμή κλεισ.	Όγκος	Ανοικτές θέσεις	Άνοιγμα	Ανιπ Τιμή	Καπιτ Τιμή	Τελ Τιμή	Τιμή κλεισ.	Όγκος	Ανοικτές θέσεις		Όγκος	Ανοικτές θέσεις	
9.200	0.000	0.000	0.000		4.08	-	-	0.000	0.000	0.000		4.10	-	-			0.000	0.000	0.000		0.001	-	-		0.000	0.000	0.000		0.001	-	-			0.092
9.600	0.000	0.000	0.000		3.68	-	-	0.000	0.000	0.000		3.70	-	-			0.000	0.000	0.000		0.001	-	-		0.000	0.000	0.000		0.001	-	-			0.096
10.000	0.000	0.000	0.000		3.28	-	-	0.000	0.000	0.000		3.30	-	-			0.000	0.000	0.000		0.001	-	-		0.000	0.000	0.000		0.001	-	-			0.100
11.000	0.000	0.000	0.000		2.28	-	-	0.000	0.000	0.000		2.30	-	-			0.000	0.000	0.000		0.001	-	-		0.000	0.000	0.000		0.002	-	-			0.110
12.000	0.000	0.000	0.000		1.29	-	-	0.000	0.000	0.000		1.34	-	20			0.000	0.000	0.000		0.002	-	-		0.000	0.000	0.000		0.041	-	-			0.120
13.000	0.000	0.000	0.000		0.401	-	25	0.000	0.000	0.000		0.574	-	-			0.000	0.000	0.000		0.117	-	15		0.000	0.000	0.000		0.270	-	-			0.130
14.000	0.000	0.000	0.000		0.034	-	6	0.000	0.000	0.000		0.163	-	-			0.000	0.000	0.000		0.750	-	-		0.000	0.000	0.000		0.860	-	-			0.140
15.000	0.000	0.000	0.000		0.001	-	-	0.000	0.000	0.000		0.029	-	-			0.000	0.000	0.000		1.72	-	-		0.000	0.000	0.000		1.73	-	-			0.150
16.000	0.000	0.000	0.000		0.002	-	-	0.000	0.000	0.000		0.003	-	-			0.000	0.000	0.000		2.72	-	-		0.000	0.000	0.000		2.72	-	-			0.160
17.000	0.000	0.000	0.000		0.001	-	-	0.000	0.000	0.000		0.001	-	-			0.000	0.000	0.000		3.72	-	-		0.000	0.000	0.000		3.72	-	-			0.170
18.000	0.000	0.000	0.000		0.001	-	-	0.000	0.000	0.000		0.001	-	-			0.000	0.000	0.000		4.72	-	-		0.000	0.000	0.000		4.72	-	-			0.180
19.000						-	-	0.000	0.000	0.000		0.001	-	-							-	-			0.000	0.000	0.000		5.72	-	-			0.190
20.000						-	-	0.000	0.000	0.000		0.001	-	-							-	-			0.000	0.000	0.000		6.72	-	-			0.200
22.000						-	-	0.000	0.000	0.000		0.001	-	-							-	-			0.000	0.000	0.000		8.72	-	-			0.220
Σύνολα:						0	31						0	20	0	0					0	15							0	10	0	0		
Αριθμός Πράξεων:						0							0		0						0.00								0		0			

ΠΕΙΡΑΙΩΣ FINANCIAL HOLD (ΚΟ)

(Μέγεθος Συμβολαίου: 100 Χρέδωγραφα, Τρόπος Εξάσκησης: Αμερικάνικος, Φυσική Παράδοση)

Τιμή Εξάσκησης	Δικαιώματα Αγοράς														Δικαιώματα Πώλησης																			
	Φεβρουάριος 2024							Μάρτιος 2024							Λοιποί Μήνες		Φεβρουάριος 2024							Μάρτιος 2024							Λοιποί Μήνες		Τιμή Εξάσκησης	
	Άνοιγμα	Ανιγν. Τιμή	Καπιτ. Τιμή	Τελ. Τιμή	Τιμή κλεισ.	Όγκος	Ανοικτές θέσεις	Άνοιγμα	Ανιγν. Τιμή	Καπιτ. Τιμή	Τελ. Τιμή	Τιμή κλεισ.	Όγκος	Ανοικτές θέσεις	Όγκος	Ανοικτές θέσεις	Άνοιγμα	Ανιγν. Τιμή	Καπιτ. Τιμή	Τελ. Τιμή	Τιμή κλεισ.	Όγκος	Ανοικτές θέσεις	Άνοιγμα	Ανιγν. Τιμή	Καπιτ. Τιμή	Τελ. Τιμή	Τιμή κλεισ.	Όγκος	Ανοικτές θέσεις	Όγκος	Ανοικτές θέσεις		
1.300						-	-	0.000	0.000	0.000		2.53	-	-									-	-	0.000	0.000	0.000		0.001	-	-			
1.400						-	-	0.000	0.000	0.000		2.43	-	-									-	-	0.000	0.000	0.000		0.001	-	-			0.014
1.500						-	-	0.000	0.000	0.000		2.33	-	-									-	-	0.000	0.000	0.000		0.001	-	-			0.015
1.600						-	-	0.000	0.000	0.000		2.23	-	-									-	-	0.000	0.000	0.000		0.001	-	-			0.016
1.700						-	-	0.000	0.000	0.000		2.13	-	-									-	-	0.000	0.000	0.000		0.001	-	-			0.017
1.800						-	-	0.000	0.000	0.000		2.03	-	-									-	-	0.000	0.000	0.000		0.001	-	-			0.018
1.900						-	-	0.000	0.000	0.000		1.93	-	-									-	-	0.000	0.000	0.000		0.001	-	-			0.019
2.000	0.000	0.000	0.000		1.83	-	-	0.000	0.000	0.000		1.83	-	-			0.000	0.000	0.000		0.001	-	-	0.000	0.000	0.000		0.001	-	-			0.020	
2.200	0.000	0.000	0.000		1.63	-	-	0.000	0.000	0.000		1.63	-	-			0.000	0.000	0.000		0.001	-	-	0.000	0.000	0.000		0.001	-	-			0.022	
2.400	0.000	0.000	0.000		1.43	-	-	0.000	0.000	0.000		1.43	-	-			0.000	0.000	0.000		0.001	-	-	0.000	0.000	0.000		0.002	-	-			0.024	
2.600	0.000	0.000	0.000		1.23	-	-	0.000	0.000	0.000		1.24	-	-			0.000	0.000	0.000		0.001	-	-	0.000	0.000	0.000		0.001	-	-			0.026	
2.800	0.000	0.000	0.000		1.03	-	-	0.000	0.000	0.000		1.04	-	-			0.000	0.000	0.000		0.001	-	-	0.000	0.000	0.000		0.001	-	-			0.028	
3.000	0.000	0.000	0.000		0.831	-	-	0.000	0.000	0.000		0.837	-	-			0.000	0.000	0.000		0.002	-	-	0.000	0.000	0.000		0.001	-	-			0.030	
3.200	0.000	0.000	0.000		0.631	-	-	0.000	0.000	0.000		0.641	-	-			0.000	0.000	0.000		0.001	-	-	0.000	0.000	0.000		0.005	-	-			0.032	
3.400	0.000	0.000	0.000		0.432	-	-	0.000	0.000	0.000		0.457	-	-			0.000	0.000	0.000		0.001	-	-	0.000	0.000	0.000		0.021	-	-			0.034	
3.600	0.000	0.000	0.000		0.244	-	-	0.000	0.000	0.000		0.298	-	30			0.000	0.000	0.000		0.012	-	-	0.000	0.000	0.000		0.061	-	-			0.036	
3.800	0.000	0.000	0.000		0.099	-	-	0.000	0.000	0.000		0.174	-	-			0.000	0.000	0.000		0.068	-	-	0.000	0.000	0.000		0.137	-	-			0.038	
4.000	0.000	0.000	0.000		0.026	-	10	0.000	0.000	0.000		0.091	-	-			0.000	0.000	0.000		0.194	-	-	0.000	0.000	0.000		0.254	-	-			0.040	
4.400	0.000	0.000	0.000		0.001	-	-	0.000	0.000	0.000		0.017	-	-			0.000	0.000	0.000		0.570	-	-	0.000	0.000	0.000		0.582	-	-			0.044	
4.800	0.000	0.000	0.000		0.001	-	-	0.000	0.000	0.000		0.002	-	-			0.000	0.000	0.000		0.970	-	-	0.000	0.000	0.000		0.970	-	-			0.048	
5.200	0.000	0.000	0.000		0.001	-	-	0.000	0.000	0.000		0.001	-	-			0.000	0.000	0.000		1.37	-	-	0.000	0.000	0.000		1.37	-	-			0.052	
5.600	0.000	0.000	0.000		0.001	-	-	0.000	0.000	0.000		0.001	-	-			0.000	0.000	0.000		1.77	-	-	0.000	0.000	0.000		1.77	-	-			0.056	
6.000	0.000	0.000	0.000		0.001	-	-	0.000	0.000	0.000		0.001	-	-			0.000	0.000	0.000		2.17	-	-	0.000	0.000	0.000		2.17	-	-			0.060	
Σύνολα:						0	10							0	30	0	0					0	0							0	0	0	0	
Αριθμός Πράξεων:							0							0	0								0.00							0	0			

Προϊόν Δανεισμού	Υποκείμενος Τίτλος	Πολυμερείς Συναλλαγές[1]					Διμερείς Συναλλαγές[2]		Δανεισμός Τίτλων μέσω ΟΤC[3]
		Ανοιχτές θέσεις[5]	Προσφερόμενη ποσότητα	Μ.Σ.Τ[4]	Όγκος συναλλαγών	Μ.Σ.Τ[4]	Όγκος συναλλαγών	Μ.Σ.Τ[4]	Όγκος συναλλαγών
AETFBOR	ALPHA ETF FTSE Athex Large Cap	---	---	---	---	---	16,000	1.03%	---
ALPHABOR	ALPHA ΥΠΗΡΕΣΙΩΝ ΣΥΜΜ (ΚΟ)	53,651	---	---	10,000	5.12%	---	---	58,141,101
OTOELBOR	AUTOHELLAS (ΚΟ)	1,500	---	---	---	---	---	---	95,172
CENERBOR	CENERGY HOLDINGS (ΚΑ)	---	---	---	---	---	---	---	10,000
ΕΕΕBOR	COCA-COLA HBC AG (ΚΟ)	1,358	---	---	---	---	---	---	44,377
EUROBBOR	EUROBANK HOLDINGS (ΚΟ)	10,000	---	---	10	4.88%	---	---	35,266,928
FOYRKBOR	FOURLIS ΣΥΜΜΕΤΟΧΩΝ (ΚΟ)	230	---	---	---	---	---	---	10,875
ELPEBOR	HELLENIQ ENERGY (ΚΟ)	---	---	---	---	---	---	---	259,417
INTRKBOR	INTRACOM HOLDINGS (ΚΟ)	---	---	---	---	---	---	---	---
INKATBOR	INTRAKAT (ΚΟ)	---	---	---	---	---	---	---	---
BELABOR	JUMBO (ΚΟ)	---	---	---	---	---	---	---	210,665
LAMDABOR	LAMDA DEVELOPMENT(ΚΟ)	400	---	---	---	---	---	---	261,370
MIGBOR	MIG (ΚΟ)	1,992	---	---	---	---	---	---	40,179
QUALBOR	QUALITY & RELIABILITY (ΚΟ)	---	---	---	---	---	---	---	---
QUESTBOR	QUEST ΣΥΜΜΕΤΟΧΩΝ (ΚΟ)	391	---	---	---	---	---	---	40,133
TITCBOR	TITAN CEMENT (ΚΑ)	7,400	---	---	---	---	---	---	224,065
VIOBOR	VIOHALCO SA/NV (ΚΑ)	744	---	---	---	---	---	---	---
AVAXBOR	ΑΒΑΞ Α.Ε. (ΚΟ)	2,000	---	---	---	---	---	---	---
ADMIEBOR	ΑΔΜΗΕ ΣΥΜΜΕΤΟΧΩΝ Α.Ε. (ΚΟ)	---	---	---	---	---	---	---	207,580
AEGNBOR	ΑΕΡΟΠΟΡΙΑ ΑΙΓΑΙΟΥ (ΚΟ)	---	---	---	---	---	---	---	151,881
GEKTERNABOR	ΓΕΚ ΤΕΡΝΑ (ΚΟ)	---	---	---	---	---	---	---	6,303,698
PPCBOR	ΔΕΗ (ΚΟ)	2,000	---	---	---	---	---	---	1,278,881
ETEBOB	ΕΘΝΙΚΗ ΤΡΑΠΕΖΑ (ΚΟ)	---	---	---	---	---	---	---	14,580,814
ELHABOR	ΕΛΒΑΛΧΑΛΚΟΡ (ΚΟ)	788	---	---	---	---	---	---	64,887
ELLAKTORBOR	ΕΛΛΑΚΤΩΡ (ΚΟ)	2,681	---	---	---	---	---	---	119,219
ΕΧΑΕBOR	ΕΛΛΗΝ. ΧΡΗΜΑΤΙΣΤΗΡΙΑ-Χ.Α. (ΚΟ)	200	---	---	---	---	---	---	167,047
EYDAPBOR	ΕΥΔΑΠ (ΚΟ)	845	---	---	---	---	---	---	270,068
ΜΟΗBOR	ΜΟΤΟΡ ΟΪΛ (ΚΟ)	20,881	---	---	---	---	---	---	405,666
ΜΥΤΙLBOR	ΜΥΤΙΛΗΝΑΙΟΣ (ΚΟ)	261	---	---	500	4.88%	---	---	160,660
PPABOR	ΟΛΠ (ΚΟ)	1,500	---	---	---	---	---	---	68,311
OPAPBOR	ΟΠΑΠ (ΚΟ)	3,500	---	---	---	---	---	---	1,612,492

Σημειώσεις Προϊόντων Δανεισμού

[1] - Πολυμερείς Συμβάσεις Δανειοδοσίας των μεθόδων 8-1, 8-2 και 8-3-3 (σύμφ. Με Αποφ.17 ΔΣ του Χρηματιστηρίου).

[2] - Διμερείς Συμβάσεις Δανειοδοσίας των μεθόδων 8-3-1 και 8-3-2 (σύμφ. Με Αποφ. 20 ΔΣ του Χρηματιστηρίου).

[3] - Τα στοιχεία Συναλλαγές Δανεισμού Τίτλων μέσω ΟΤC δηλώνονται από τους χειριστές ΣΑΤ και αφορούν τις ποσότητες που έχουν καταγραφεί στο ΣΑΤ έως και τη προηγούμενη εργάσιμη ημέρα.

[4] - Μ.Σ.Τ: - Μέση Σταθμισμένη Τιμή (ως προς τα τεμάχια)

[5] - Τα στοιχεία αφορούν σε ανοιχτές θέσεις πριν την έναρξη της συνεδρίασης

Προϊόν Δανεισμού	Υποκείμενος Τίτλος	Πολυμερείς Συναλλαγές[1]					Διμερείς Συναλλαγές[2]		Δανεισμός Τίτλων μέσω OTC[3]
		Ανοιχτές θέσεις[5]	Προσφερόμενη ποσότητα	Μ.Σ.Τ[4]	Όγκος συναλλαγών	Μ.Σ.Τ[4]	Όγκος συναλλαγών	Μ.Σ.Τ[4]	Όγκος συναλλαγών
ΗΤΟΒΟR	ΟΤΕ (ΚΟ)	11,750	---	---	---	---	---	---	1,558,131
ΤΡΕΙRΒΟR	ΠΕΙΡΑΙΩΣ FINANCIAL HOLD (ΚΟ)	6,500	---	---	---	---	---	---	903,321
SΑRΒΟR	ΣΑΡΑΝΤΗΣ ΓΡ. (ΚΟ)	457	---	---	---	---	---	---	79,573
TENERGYΒΟR	ΤΕΡΝΑ ΕΝΕΡΓΕΙΑΚΗ (ΚΟ)	---	---	---	---	---	---	---	271,750
ΟΡΤΙΜΑΒΟR	ΤΡΑΠΕΖΑ ΟΡΤΙΜΑ ΒΑΝΚ (ΚΟ)	1,900	---	---	---	---	---	---	11,005

Σημειώσεις Προϊόντων Δανεισμού

[1] - Πολυμερείς Συμβάσεις Δανειοδοσίας των μεθόδων 8-1, 8-2 και 8-3-3 (σύμφ. Με Αποφ.17 ΔΣ του Χρηματιστηρίου).

[2] - Διμερείς Συμβάσεις Δανειοδοσίας των μεθόδων 8-3-1 και 8-3-2 (σύμφ. Με Αποφ. 20 ΔΣ του Χρηματιστηρίου).

[3] - Τα στοιχεία Συναλλαγές Δανεισμού Τίτλων μέσω OTC δηλώνονται από τους χειριστές ΣΑΤ και αφορούν τις ποσότητες που έχουν καταγραφεί στο ΣΑΤ έως και τη προηγούμενη εργάσιμη ημέρα.

[4] - Μ.Σ.Τ: - Μέση Σταθμισμένη Τιμή (ως προς τα τεμάχια)

[5] - Τα στοιχεία αφορούν σε ανοιχτές θέσεις πριν την έναρξη της συνεδρίασης

Κωδικοί και ονομασίες Κλάδων Οικονομικής Δραστηριότητας του Χρηματιστηρίου Αθηνών

12003 - Διαπραγματεύσιμα Αμοιβαία Κεφάλαια	10101010 Υπηρεσίες Ηλεκτρονικών Υπολογιστών
10101015 Λογισμικό	10102030 Υλικό Υπολογιστών
15101010 Εξοπλισμός Τηλεπικοινωνιών	15102015 Υπηρεσίες Τηλεπικοινωνιών
20101010 Υγειονομικές Μονάδες	20101025 Υπηρεσίες Υγείας
20102010 Ιατρικός Εξοπλισμός	20103015 Φαρμακευτικά Προϊόντα
30101010 Τράπεζες	30202000 Διαφοροποιημένες Χρηματοοικονομικές Υπηρεσίες
30202010 Διαχείριση Κεφαλαίων & Θεματοφύλακες	30202015 Επενδυτικές Υπηρεσίες
30204000 Επενδυτικές Εταιρείες κλειστού τύπου	30302010 Γενικές Ασφάλειες
30302015 Μεσίτες Ασφαλίσεων	30302025 Ασφάλειες Ιδιοκτησίας & Ζημιών
35101010 Συμμετοχές & Ανάπτυξη Ακίνητης Περιουσίας	35101015 Υπηρεσίες Ακίνητης Περιουσίας
35102000 Διαφοροποιημένες Α.Ε.Ε.Α.Π.	35102030 Α.Ε.Ε.Α.Π. Επαγγελματικών Χώρων
35102045 Α.Ε.Ε.Α.Π. Εμπορικών Χώρων	40201040 Υπηρεσίες Ενοικίασης και Χρηματοδοτικής Μίσθωσης
40202010 Κατασκευή Κατοικιών	40202015 Έπιπλα
40202020 Οικιακές Συσκευές	40203040 Ηλεκτρονική Ψυχαγωγία
40204020 Ρούχα και Αξεσουάρ	40301010 Ψυχαγωγία
40301030 Εκδόσεις	40301035 Ραδιοτηλεοπτικοί Φορείς
40401010 Διαφοροποιημένοι Έμποροι	40401020 Εμπόριο Ενδυμάτων
40401025 Εμπόριο Προϊόντων Οικιακής Βελτίωσης	40401030 Εξειδικευμένο Λιανικό Εμπόριο
40501010 Αεροπορικές Εταιρείες	40501015 Ταξίδια & Τουρισμός
40501020 Τυχερά Παιχνίδια	40501025 Ξενοδοχεία & Πανσιόν
45101015 Απόσταξη & Οινοπαραγωγή	45101020 Αναψυκτικά
45102010 Γεωργεία, Αλιεία, Εκτροφή και Φυτείες	45102020 Τρόφιμα
45103010 Καπνός	45201010 Λιανικό & Χονδρικό Εμπόριο Τροφίμων
45201020 Είδη Προσωπικής Φροντίδας	50101010 Κατασκευές
50101020 Κατασκευαστές Στέγασης & Επικαλύψεων	50101030 Τσιμέντα
50101035 Άλλα Οικοδομικά Υλικά	50202010 Ηλεκτρικά Εξαρτήματα
50203015 Πλαστικά	50203030 Υλικά Συσκευασίας
50204000 Μηχανήματα Βιομηχανικού Εξοπλισμού	50204020 Μηχανήματα Κατασκευών
50205010 Προμηθευτές Βιομηχανίας	50205020 Υποστηρικτικές Υπηρεσίες προς Επιχειρήσεις
50205030 Υπηρεσίες Μαζικής Εκτύπωσης	50206015 Εμπορικά Οχήματα & Ανταλλακτικά
50206030 Θαλάσσιες Μεταφορές	50206060 Υπηρεσίες Μεταφορών
55101000 Διαφοροποιημένα Υλικά	55101020 Κλωστοϋφαντουργικά Προϊόντα
55102000 Ορυχεία	55102010 Σίδηρος & Χάλυβας
55102015 Μεταλλουργία	55102035 Αλουμίνιο
60101020 Διυλιστήρια & Εμπορία Πετρελαιοειδών	65101010 Εναλλακτική Ηλεκτρική Ενέργεια
65101015 Συμβατική Ηλεκτρική Ενέργεια	65102000 Πολλαπλών Υπηρεσιών Κοινής Ωφέλειας
65102030 Ύδρευση	



ATHEX
Athens Stock Exchange

Λεωφ. Αθηνών 110 104 42 Αθήνα
110, Athinon Ave. GR 104 42 Athens
tel. (+30)210-33.66.800, fax (+30)210-33.66.101
www.athexgroup.gr