

24

Ημερήσιο Δελτίο
Συναλλακτικής Δραστηριότητας

Daily Official List
of Trading Activity

Πέμπτη, 8 Φεβρουαρίου, 2024

Έτος: 145 Αύξων Αριθμός Συνεδρίασης: 28



ATHEXGROUP
Athens Exchange Group

Αποποίηση Ευθύνης:

Η εταιρεία Ελληνικά Χρηματιστήρια-Χρηματιστήριο Αθηνών Ανώνυμη Εταιρεία Συμμετοχών καταβάλλει κάθε δυνατή προσπάθεια ώστε να διασφαλίσει ότι οι πληροφορίες και τα λοιπά στοιχεία που εμφανίζονται στο Ημερήσιο Δελτίο Τιμών (Η.Δ.Τ.) είναι ορθά και πλήρη αλλά δεν έχει καμία ευθύνη για ενδεχόμενο λάθος ή παράλειψη στοιχείων και / ή ευθύνη σχετικά με την ακρίβεια, αξιοπιστία, επικαιροποίηση και πληρότητα των παραπάνω πληροφοριών και στοιχείων ή ευθύνη προερχόμενη άμεσα ή έμμεσα από την χρήση των παραπάνω πληροφοριών.

Η Εταιρία δεν έχει καμία ευθύνη για την ακρίβεια των στοιχείων που περιλαμβάνονται στις ανακοινώσεις των εισηγμένων εταιρειών. Πιθανές προσβολές δικαιωμάτων τρίτων από το περιεχόμενο των ανακοινώσεων συνιστούν αποκλειστική ευθύνη του αποστολέα των ανακοινώσεων.

Όλα τα αναγραφόμενα στο Η.Δ.Τ. στοιχεία παρέχονται μόνο για τους σκοπούς της πληροφόρησης και δεν συνιστούν παροχή επενδυτικών συμβουλών ή πρόσκληση για επένδυση σε κινητές αξίες που διαπραγματεύονται στο Χρηματιστήριο Αθηνών.

Αναγνωρίζεται και συμφωνείται ότι όλα τα δικαιώματα επί των πληροφοριών που εμφανίζονται στο Η.Δ.Τ. θα αποτελούν κυριότητα της εταιρίας και οποιοδήποτε άλλο δικαίωμα συμπεριλαμβανομένου του δικαιώματος πνευματικής ιδιοκτησίας, σήματος κλπ. ανήκουν στο Χρηματιστήριο Αθηνών.

Τα ανωτέρω στοιχεία αποτελούν ιδιοκτησία της Εταιρίας και προστατεύονται σύμφωνα με τις διατάξεις περί πνευματικής ιδιοκτησίας. Απαγορεύεται α) η με οποιοδήποτε τρόπο ή μέσο αναπαραγωγή, αναδημοσίευση, τροποποίηση, αντιγραφή, πώληση, μετάδοση ή διανομή του συνόλου ή μέρους τους, χωρίς αναφορά στην πηγή και β) η εμπορική εκμετάλλευση των στοιχείων από τρίτους.

Η Εταιρία δεν φέρει καμία ευθύνη προερχόμενη άμεσα ή έμμεσα από χρήση ή τυχόν αλλοίωση των ανωτέρω στοιχείων όταν αυτά χρησιμοποιούνται από

Ελληνικά Χρηματιστήρια - Χρηματιστήριο Αθηνών Α.Ε. Συμμετοχών

Λεωφόρος Αθηνών 110, 10442 Αθήνα, Τηλ: (210) 33.66.800, Fax: (210) 32.13.938

www.athexgroup.gr

Χρηματιστηριακό Κέντρο Θεσσαλονίκης

Κατούνη 16-18, Θεσ/νίκη 546 25, Τηλ: (2310) 567.667, Fax: (2310) 530.455

Συνεγγυητικό Κεφάλαιο Εξασφάλισης Επενδυτικών Υπηρεσιών

Φειδίου 14-16, Αθήνα 106 78, Τηλ: (210) 33.04.682, Fax: (210) 33.04.155

Επιτροπή Κεφαλαιαγοράς

Κολοκοτρώνη 1 & Σταδίου 1, Αθήνα 105 62, Τηλ: (210) 33.77.100, Fax: (210) 33.77.173

Πίνακας Περιεχομένων**Ενότητα 1: Στατιστικά Στοιχεία Χρεογράφων, Παραγώγων και Δανεισμού**

Οι Αγορές Χρεογράφων Παραγώγων Δανεισμού
Χρηματιστηριακοί Δείκτες
Αναλυτικά Στοιχεία Συναλλαγών Αγοράς Χρεογράφων
Στοιχεία Συναλλαγών Κλάδων Χρηματιστηρίου Αθηνών & Χρηματοοικονομικών Προϊόντων (Δ.Α.Κ.)
Οι 10 Μετοχές με τη μεγαλύτερη Άνοδο & Πτώση
Αναλυτικά Στοιχεία Συναλλαγών Αγοράς Παραγώγων

Ενότητα 2: Αναλυτικά Στοιχεία Συναλλαγών Χρεογράφων

Αναλυτικά Στοιχεία Συναλλαγών Χρεογράφων
Σημειώσεις Χρεογράφων

Ενότητα 3: Στοιχεία Συναλλαγών Χρεογράφων

Στοιχεία Συναλλαγών Πακέτων
Στοιχεία Συναλλαγών Δικαιωμάτων

Στοιχεία Δανεισμού Τίτλων
Στοιχεία Συναλλαγών Εκποιήσεων
Στοιχεία Συναλλαγών Εκποιήσεων Ενσώματων Ονομαστικών Μετοχών
Στοιχεία Ενεργητικού Διαπραγματεύσιμων Αμοιβαίων Κεφαλαίων (Δ.Α.Κ.)
Χαρακτηριστικά Διαπραγματεύσιμων Αμοιβαίων Κεφαλαίων (Δ.Α.Κ.)

Ενότητα 4: Ανακοινώσεις**Ενότητα 5: Ομόλογα Διαπραγματεύσιμα στην Αγορά Αξιών Σταθερού Εισοδήματος**

Ομολογιακά Δάνεια Επιχειρήσεων – Οργανωμένη Αγορά (Μετατρέψιμα)
Ομολογιακά Δάνεια Επιχειρήσεων – Οργανωμένη Αγορά (Μη Μετατρέψιμα)
Ομόλογα Ελληνικού Δημοσίου
Έντοκα Γραμμάτια & Zero Coupon Ομόλογα Ελληνικού Δημοσίου
Ομόλογα Ελληνικού Δημοσίου Διαπραγματεύσιμα με τη Μέθοδο Εκφώνησης - Αντιφώνησης
Ομόλογα Κρατικών Τραπεζών

Ενότητα 6: Πρόσθετα Στοιχεία Ενημέρωσης

Πίνακας Μελών Χρηματιστηρίου Αθηνών και Μελών ΕΤ.ΕΚ.
Πίνακας Μετοχών Υπό Ειδική Διαπραγμάτευση
Γνωστοποιήσεις Συναλλαγών - Κατάλογος Υπόχρεων Προσώπων

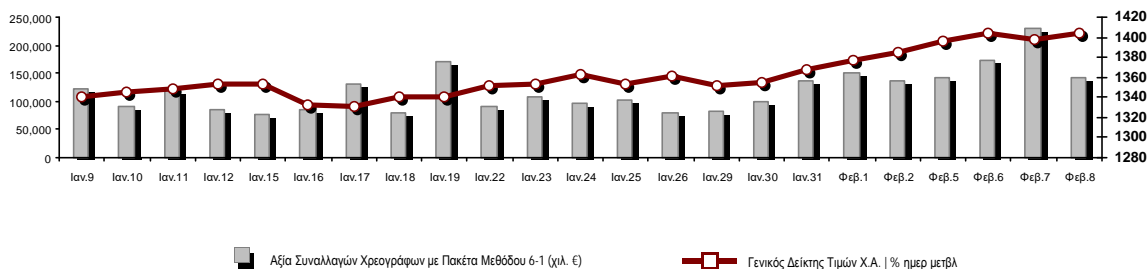
Ενότητα 7: Αναλυτικά Στοιχεία Συναλλαγών Αγοράς Παραγώγων

Συμβόλαια Μελλοντικής Εκπλήρωσης σε Δείκτες
Συμβόλαια Μελλοντικής Εκπλήρωσης σε Μετοχές
Δικαιώματα Προαίρεσης σε Δείκτες
Δικαιώματα Προαίρεσης σε Μετοχές
Στοιχεία Συναλλαγών Προϊόντων Δανεισμού

Παράρτημα Α: Κωδικοί και ονομασίες Κλάδων Οικονομικής Δραστηριότητας του Χρηματιστηρίου Αθηνών

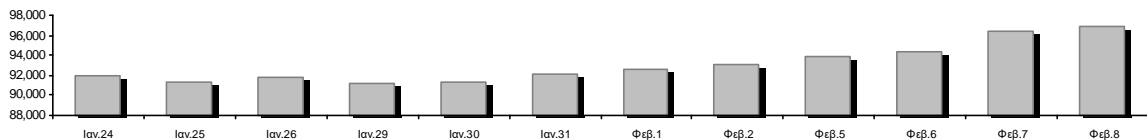
Οι Αγορές Χρεογράφων Παραγώγων Δανεισμού

Γενικός Δείκτης Τιμών και Αξία Συναλλαγών Μετοχών και Παραγώγων

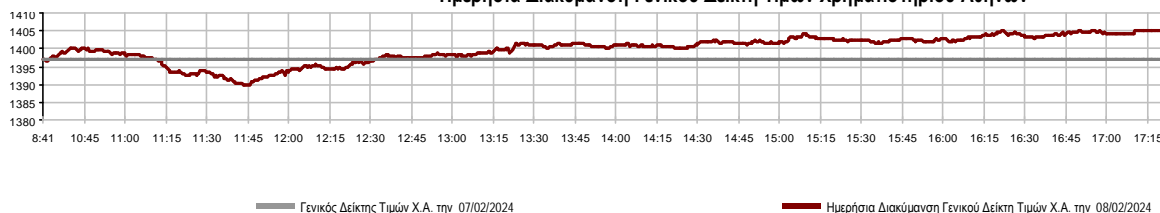


| | | | | |
|--|------------|---------|--|-----------------|
| Κεφαλαιοποίηση Χ.Α. (εκατ. €) **: | 96,901.22 | | Συνολικές Ανοικτές Θέσεις σε Παράγωγα | 480,330 |
| Ημερήσια μεταβολή: εκατ. € % | 446.54 | 0.46% | Ανοικτές θέσεις σε ΣΜΕ επί Δεικτών % ημερ μετβλ | 7,996 3.09% |
| Μέση ετήσια Κεφ/ποίηση: εκατ. € % Μετβλ. Μέση προηγ. έτος | 91,428.53 | 13.74% | Ανοικτές θέσεις σε ΣΜΕ επί μετοχών % ημερ μετβλ | 470,556 0.44% |
| Γενικός Δείκτης Τιμών Χ.Α. % ημερ μετβλ | 1,404.88 | 0.55% | Ανοικτές θέσεις σε Δικαιώματα επί Δεικτών % ημερ μετβλ | 1,063 -0.47% |
| Κεφαλαιοποίηση Γενικού Δείκτη (εκατ. €) | 85,538.89 | | Ανοικτές θέσεις σε Δικαιώματα επί μετοχών % ημερ μετβλ | 715 1.85% |
| Ημερήσια μεταβολή (εκατ. €) | 334.02 | | | |
| Αξία Συναλλαγών Χρεογράφων με Πακέτα Μεθόδου 6-1 (χιλ. €) | 140,804.79 | | Πλήθος Συμβολαίων Παραγώγων: | 22,226 |
| Ημερήσια μεταβολή: % | -88,272.30 | -38.53% | Ημερήσια μεταβολή: τμχ % | -19,479 -46.71% |
| Μέση Αξία Συν/γών ΥΙD: χιλ. € % Μετβλ Μέση προηγ. έτος | 111,919.26 | 2.15% | Μέσος Όγκος Συμβ. ΥΙD: % Μετβλ Μέσο προηγ. Έτος | 24,892 -43.38% |
| Αξία Συναλλαγών Πακέτων Μεθόδου 6-1 (χιλ. €) | 29,682.66 | | Πλήθος Πράξεων Παραγώγων: | 1,910 |
| Αξία Συναλλαγών Πακέτων Μεθόδου 6-2 & 6-3 (χιλ. €) | 0.00 | | Ημερήσια μεταβολή: πλήθος % | -1,235 -39.27% |
| Αξία Συναλλαγών Ομολόγων (χιλ.€) | 1,465.82 | | Μέσο Πλήθος Πράξεων ΥΙD: % Μετβλ Μέσο προηγ. Έτος | 1,867 -19.89% |
| Όγκος Συναλλαγών Χρεογράφων με Πακέτα Μεθόδου 6-1 (χιλ. Τμχ) | 26,729.00 | | Συνολικές Ανοικτές Θέσεις σε Δανεισμό | 131,929 |
| Ημερήσια μεταβολή: χιλ. τμχ % | -9,671.84 | -26.57% | Ημερήσια μεταβολή: τμχ % | -1,000 -0.75% |
| Μέσος Όγκος Συν/γών ΥΙD: % Μετβλ Μέσο προηγ. Έτος | 26,106.57 | -22.35% | Πλήθος Συναλλαγών Δανεισμού (Πολυμερής/Διμερής) | 38,000 |
| Όγκος Συναλλαγών Πακέτων Μεθόδου 6-1 (χιλ. Τεμάχια) | 3,404.34 | | Ημερήσια μεταβολή: τμχ % | 35,400 |
| Όγκος Συναλλαγών Πακέτων Μεθόδου 6-2 & 6-3 (χιλ. Τεμάχια) | 0.00 | | Πλήθος Πολυμερών Συναλλαγών | 0 |
| Όγκος Συναλλαγών Ομολόγων | 1,556,000 | | Πλήθος Διμερών Συναλλαγών | 38,000 |
| Πλήθος Πράξεων Χρεογράφων με Πακέτα Μεθόδου 6-1 | 47,791 | | Πλήθος Πράξεων Δανεισμού: | 2 |
| Ημερήσια μεταβολή: πλήθος % | -19,803 | -29.30% | Ημερήσια μεταβολή: % | 1 |
| Μέσο Πλήθος Πράξεων ΥΙD: % Μετβλ Μέσο προηγ. Έτος | 39,421 | 8.83% | Πλήθος Πράξεων Πολυμερών Συναλλαγών | 0 |
| Πλήθος πακέτων Μεθόδου 6-1 | 44 | | Πλήθος Πράξεων Διμερών Συναλλαγών | 2 |
| Πλήθος πακέτων Μεθόδου 6-2 & 6-3 | 0 | | | |
| Πλήθος συναλλαγών Ομολόγων | 245 | | | |

Κεφαλαιοποίηση Χ.Α. (εκατ. €) **



Ημερήσια Διακύμανση Γενικού Δείκτη Τιμών Χρηματιστηρίου Αθηνών



Χρηματιστηριακοί Δείκτες

| Όνομασία Δείκτη | 08/02/2024 | 07/02/2024 | Δ μον. | Δ % | Κατώτερη | Ανώτερη | Κατ.έτους | Ανωτ.έτους | Ετησ. μεταβ. |
|--|-------------|------------|---------|--------|-----------|-----------|-----------|------------|--------------|
| Γενικός Δείκτης Τιμών Χ.Α. | 1,404.88 # | 1,397.14 | 7.74 | 0.55% | 1,389.66 | 1,405.28 | 1,293.14 | 1,407.71 | 8.64% # |
| Δείκτης Συνολικής Απόδοσης Γενικού Δείκτη Χ.Α. | 2,561.58 # | 2,547.47 | 14.11 | 0.55% | 2,533.84 | 2,562.32 | 2,355.44 | 2,566.74 | 8.75% # |
| Δείκτης ATHEX ESG | 1,606.75 # | 1,599.20 | 7.55 | 0.47% | 1,589.59 | 1,609.05 | 1,471.77 | 1,615.21 | 9.17% # |
| Δείκτης Τιμών Εναλλακτικής Αγοράς Χ.Α. | 12,997.21 € | 13,458.69 | -461.48 | -3.43% | 12,938.52 | 13,540.47 | 9,352.11 | 13,974.15 | 38.98% # |
| FTSE/Χ.Α. Large Cap | 3,416.83 # | 3,401.51 | 15.32 | 0.45% | 3,380.52 | 3,421.99 | 3,122.79 | 3,436.72 | 9.42% # |
| FTSE/Χ.Α. Mid Cap | 2,400.56 # | 2,360.49 | 40.07 | 1.70% | 2,360.49 | 2,400.56 | 2,212.15 | 2,400.56 | 6.65% # |
| FTSE/Χ.Α. Υψηλής Μερισματικής Απόδοσης | 4,110.98 # | 4,049.91 | 61.07 | 1.51% | 4,045.02 | 4,111.43 | 3,752.57 | 4,111.43 | 9.00% # |
| FTSE/Χ.Α. Δείκτης Αγοράς | 813.63 # | 809.98 | 3.65 | 0.45% | 805.13 | 814.67 | 746.82 | 817.88 | 8.95% # |
| FTSE/Χ.Α. Τράπεζες | 1,231.32 # | 1,224.96 | 6.36 | 0.52% | 1,215.52 | 1,234.74 | 1,057.67 | 1,251.92 | 15.99% # |
| FTSE/ATHEX ΤΕΧΝΟΛΟΓΙΑ & ΤΗΛΕΠΙΚΟΙΝΩΝΙΕΣ | 5,264.84 # | 5,159.54 | 105.30 | 2.04% | 5,156.10 | 5,277.61 | 4,915.95 | 5,277.61 | 3.79% # |
| FTSE/ATHEX ΧΡΗΜΑΤΟΟΙΚΟΝΟΜΙΚΕΣ ΥΠΗΡΕΣΙΕΣ | 5,806.78 # | 5,775.87 | 30.91 | 0.54% | 5,731.98 | 5,821.85 | 4,996.31 | 5,899.65 | 15.81% # |
| FTSE/ATHEX ΑΚΙΝΗΤΗΣ ΠΕΡΙΟΥΣΙΑΣ | 5,053.54 # | 5,019.61 | 33.93 | 0.68% | 5,012.95 | 5,070.65 | 4,900.32 | 5,120.52 | 1.88% # |
| FTSE/ATHEX ΚΑΤΑΝΑΛΩΤΙΚΑ ΠΡΟΪΟΝΤΑ | 5,450.25 # | 5,378.99 | 71.26 | 1.32% | 5,372.43 | 5,459.58 | 4,993.33 | 5,459.58 | 8.66% # |
| FTSE/ATHEX ΒΑΣΙΚΑ ΑΓΑΘΑ | 5,358.40 € | 5,442.74 | -84.34 | -1.55% | 5,354.74 | 5,472.51 | 5,069.68 | 5,475.18 | 5.31% # |
| FTSE/ATHEX ΒΙΟΜΗΧΑΝΙΕΣ | 5,616.20 # | 5,555.30 | 60.90 | 1.10% | 5,535.35 | 5,616.20 | 5,044.08 | 5,616.20 | 10.52% # |
| FTSE/ATHEX ΠΡΩΤΕΣ ΎΛΕΣ | 5,656.19 € | 5,666.36 | -10.17 | -0.18% | 5,609.24 | 5,701.88 | 4,869.63 | 5,876.05 | 16.15% # |
| FTSE/ATHEX ΕΝΕΡΓΕΙΑ & ΥΠΗΡΕΣΙΕΣ ΚΟΙΝΗΣ ΩΦ | 5,296.49 # | 5,278.00 | 18.49 | 0.35% | 5,246.73 | 5,310.24 | 4,987.63 | 5,361.67 | 6.19% # |
| Δείκτης Όλων των Μετοχών Χ.Α. | 324.83 # | 323.33 | 1.50 | 0.46% | 324.83 | 324.83 | 304.60 | 325.41 | 7.56% # |
| Ελληνικός Δείκτης Mid & Small Cap | 2,065.76 # | 2,052.62 | 13.14 | 0.64% | 2,046.69 | 2,065.76 | 1,929.00 | 2,065.76 | 7.09% # |
| FTSE/Χ.Α. Large Cap Συνολικής Απόδοσης | 5,657.49 # | 5,632.12 | 25.37 | 0.45% | | | 5,201.70 | 5,675.95 | 9.49% # |
| FTSE/Χ.Α. Mid Cap Συνολικής Απόδοσης | 3,232.89 # | 3,178.93 | 53.96 | 1.70% | | | 3,005.84 | 3,232.89 | 6.65% # |
| MSCI GREECE REBASED | 5,551.96 # | 5,506.28 | 45.68 | 0.83% | 5,475.06 | 5,560.01 | 4,984.69 | 5,576.51 | 11.38% # |
| Ελληνικός Δείκτης Εταιρικών Ομολόγων | 130.33 # | 130.23 | 0.10 | 0.08% | | | 129.54 | 130.36 | 0.53% # |
| Ελληνικός Δείκτης Τιμών Εταιρικών Ομολόγων | 90.91 # | 90.85 | 0.06 | 0.07% | | | 90.52 | 90.97 | 0.29% # |

Σημείωση 1: Το κλείσιμο των Δεικτών FTSE/Μed 100, Ελληνικός Δείκτης Εταιρικών Ομολόγων και, Ελληνικός Δείκτης Τιμών Εταιρικών Ομολόγων αφορούν την συνεδρίαση της 06/02/2024.

Σημείωση 2: Ο Ελληνικός Δείκτης Mid & Small Cap είναι Customized δείκτης υπολογιζόμενος από το Χρηματιστήριο Αθηνών.

Αναλυτικά Στοιχεία Συναλλαγών Αγοράς Χρεογράφων

| | Όλα τα Χρεόγραφα | Κύρια Αγορά | Επιτήρηση | Διαπραγματεύσιμα Αμοιβαία Κεφάλαια |
|--|------------------|--------------|-----------|------------------------------------|
| Σύνολα | 127 | 118 | 8 | 1 |
| Ανοδικές / Καθοδικές / Σταθερές: | 69 / 33 / 25 | 67 / 31 / 20 | 1 / 2 / 5 | 1 / 0 / 0 |
| Κεφαλαιοποίηση Χ.Α. (εκατ €) ** | 96,901.22 | 96,806.69 | 94.53 | |
| Μέση Ημερήσια Αξία Συν/γών (χιλ. €) | 111,919.26 | 111,635.47 | 66.84 | 263.92 |
| Αξία Συναλλαγών | 140,804.79 | 140,598.93 | 56.04 | 149.82 |
| Κύριος Πίνακας: | 111,122.13 | 110,916.27 | 56.04 | 149.82 |
| Προσυμφωνημένων Συναλλαγών 6_1_2_3: | 29,682.66 | 29,682.66 | 0.00 | 0.00 |
| Πίνακας Εκποιήσεων: | 0.00 | 0.00 | 0.00 | 0.00 |
| Πίνακας Ειδικών Όρων: | 0.00 | 0.00 | 0.00 | 0.00 |
| Μέσος Ημερήσιος Όγκος Συναλλαγών | 26,106,570 | 25,759,811 | 347,414 | 7,987 |
| Όγκος Συναλλαγών | 26,728,995 | 26,540,079 | 184,565 | 4,351 |
| Κύριος Πίνακας: | 23,324,660 | 23,135,744 | 184,565 | 4,351 |
| Προσυμφωνημένων Συναλλαγών 6_1_2_3: | 3,404,335 | 3,404,335 | 0 | 0 |
| Πίνακας Εκποιήσεων: | 0 | 0 | 0 | 0 |
| Πίνακας Ειδικών Όρων: | 0 | 0 | 0 | 0 |
| Μέσο Ημερήσιο Πλήθος Πράξεων | 39,421 | 39,254 | 91 | 77 |
| Αριθμός Πράξεων | 47,791 | 47,583 | 81 | 127 |
| Κύριος Πίνακας: | 47,747 | 47,539 | 81 | 127 |
| Προσυμφωνημένων Συναλλαγών 6_1_2_3: | 44 | 44 | 0 | 0 |
| Πίνακας Εκποιήσεων: | 0 | 0 | 0 | 0 |
| Πίνακας Ειδικών Όρων: | 0 | 0 | 0 | 0 |

Στοιχεία Συναλλαγών Κλάδων Χρηματιστηρίου Αθηνών & Χρηματοοικονομικών Προϊόντων (Δ.Α.Κ.)

| Κωδικός | Κλάδοι | Ανοδικές / Καθοδικές / Σταθερές | Αριθμός Πράξεων | Όγκος Συναλλαγών | Αξία Συναλλαγών | % στη Συνολική Αξία |
|---------|---|---------------------------------|-----------------|------------------|-----------------|---------------------|
| 12000 | - Χρηματοοικονομικά Προϊόντα | 1 / 0 / 0 | 127 | 4,351 | 149,820.85 | 0.11% |
| 3510 | - Ακίνητη Περιουσία | 5 / 3 / 3 | 1,509 | 737,904 | 2,652,069.81 | 1.88% |
| 3030 | - Ασφάλειες | 1 / 0 / 0 | 53 | 11,260 | 57,041.46 | 0.04% |
| 5020 | - Βιομηχανικά Προϊόντα & Υπηρεσίες | 10 / 2 / 5 | 6,431 | 2,735,990 | 23,069,770.56 | 16.38% |
| 4040 | - Εμπόριο | 2 / 2 / 2 | 1,704 | 368,325 | 8,114,267.34 | 5.76% |
| 6010 | - Ενέργεια | 2 / 2 / 0 | 2,296 | 716,225 | 7,609,115.93 | 5.40% |
| 4020 | - Καταναλωτικά Προϊόντα & Υπηρεσίες | 2 / 3 / 2 | 482 | 272,156 | 1,816,808.34 | 1.29% |
| 5010 | - Κατασκευές & Υλικά Κατασκευών | 11 / 2 / 2 | 4,536 | 2,180,828 | 8,322,365.11 | 5.91% |
| 4030 | - Μέσα Ενημέρωσης | 0 / 0 / 1 | 6 | 8,604 | 4,404.22 | 0.00% |
| 4520 | - Προσωπική Φροντίδα, Φάρμακα & Παντοπωλεία | 1 / 1 / 0 | 344 | 73,435 | 673,228.07 | 0.48% |
| 5510 | - Πρώτες Ύλες | 5 / 6 / 5 | 1,343 | 409,914 | 1,285,356.74 | 0.91% |
| 4050 | - Ταξίδια και Αναψυχή | 4 / 1 / 0 | 3,388 | 2,290,560 | 12,352,842.52 | 8.77% |
| 1010 | - Τεχνολογία | 6 / 4 / 0 | 1,677 | 844,043 | 2,984,452.57 | 2.12% |
| 1510 | - Τηλεπικοινωνίες | 1 / 1 / 0 | 3,314 | 1,342,621 | 17,733,733.16 | 12.59% |
| 3010 | - Τράπεζες | 4 / 2 / 1 | 13,491 | 12,388,233 | 34,898,457.05 | 24.78% |
| 4510 | - Τρόφιμα, Ποτά & Καπνοβιομηχανίες | 4 / 1 / 3 | 602 | 123,445 | 1,831,170.60 | 1.30% |
| 2010 | - Υγεία | 2 / 1 / 0 | 309 | 453,628 | 415,779.18 | 0.30% |
| 6510 | - Υπηρεσίες Κοινής Ωφέλειας | 4 / 2 / 0 | 5,636 | 1,538,749 | 15,511,295.52 | 11.02% |
| 3020 | - Χρηματοοικονομικές Υπηρεσίες | 4 / 0 / 1 | 543 | 228,724 | 1,322,812.44 | 0.94% |

Οι 10 Μετοχές με τη μεγαλύτερη Άνοδο & Πτώση

Κύρια Αγορά

| Μετοχές με τη μεγαλύτερη Θετική μεταβολή τιμής | Τιμή κλεισ. | Μεταβ. | Μετοχές με τη μεγαλύτερη Αρνητική μεταβολή τιμής | Τιμή κλεισ. | Μεταβ. |
|--|-------------|---------|--|-------------|----------|
| INTERGOYNT-ΕΥΛΕΜΠΟΡΙΑ (ΚΟ) | 0.399 | 7.84% # | CPI (ΚΟ) | 0.69 | -2.82% Α |
| CNL CAPITAL (ΚΟ) | 8.35 | 7.05% # | COCA-COLA HBC AG (ΚΟ) | 25.93 | -2.56% Α |
| ΑΒΑΞ Α.Ε. (ΚΟ) | 1.798 | 6.64% # | TRASTOR Α.Ε.Ε.Α.Π. (ΚΟ) | 1.17 | -2.50% Α |
| ΔΟΜΙΚΗ ΚΡΗΤΗΣ (ΚΟ) | 4.3 | 5.91% # | ΣΑΡΑΝΤΗΣ ΓΡ. (ΚΟ) | 9.5 | -1.76% Α |
| ΙΝΤΡΑΛΟΤ (ΚΟ) | 1.238 | 5.45% # | ΑΛΟΥΜΥΛ (ΚΟ) | 2.8 | -1.41% Α |
| ΑΤΤΙΚΑ ΣΥΜΜΕΤΟΧΩΝ (ΚΟ) | 2.36 | 4.43% # | ΙΔΕΑL HOLDINGS (ΚΟ) | 6.4 | -1.24% Α |
| ΙΝΤΡΑΚΟΜ HOLDINGS (ΚΟ) | 4.095 | 3.93% # | ΟΡΙΛΙΝΑ PROPERTIES ΑΕΕΑΠ (ΚΟ) | 0.92 | -1.08% Α |
| ΕΚΤΕΡ (ΚΟ) | 4.35 | 3.82% # | ΜΟΤΟΔΥΝΑΜΙΚΗ (ΚΟ) | 3.02 | -0.98% Α |
| ΛΑΝΙΡΗΑΡΜ (ΚΟ) | 0.902 | 3.68% # | FOURLIS ΣΥΜΜΕΤΟΧΩΝ (ΚΟ) | 4.1 | -0.97% Α |
| ΠΛΑΣΤΙΚΑ ΚΡΗΤΗΣ (ΚΟ) | 15.7 | 3.29% # | ΑΛΡΗΑ ΥΠΗΡΕΣΙΩΝ ΣΥΜΜ (ΚΟ) | 1.71 | -0.73% Α |
| | | | PROFILE (ΚΟ) | 4.1 | -0.73% Α |

| Μετοχές με τη μεγαλύτερη Αξία Συναλλαγών | Αξία (χιλ. €) | Μεταβ. | Μετοχές με το μεγαλύτερο Όγκο Συναλλαγών | Όγκος | Μεταβ. |
|--|---------------|----------|--|-----------|----------|
| ΔΙΕΘΝΗΣ ΑΕΡΟΛΙΜΕΝΑΣ ΑΘΗΝΩΝ(ΚΟ) | 21,614.62 | 0.44% # | ΕΥΡΟΒΑΝΚ HOLDINGS (ΚΟ) | 4,985,440 | 0.73% # |
| ΟΤΕ (ΚΟ) | 17,731.44 | 3.26% # | ΑΛΡΗΑ ΥΠΗΡΕΣΙΩΝ ΣΥΜΜ (ΚΟ) | 3,458,080 | -0.73% Α |
| ΠΕΙΡΑΙΩΣ FINANCIAL HOLD (ΚΟ) | 10,219.39 | 0.16% # | ΠΕΙΡΑΙΩΣ FINANCIAL HOLD (ΚΟ) | 2,677,010 | 0.16% # |
| ΕΥΡΟΒΑΝΚ HOLDINGS (ΚΟ) | 9,600.48 | 0.73% # | ΔΙΕΘΝΗΣ ΑΕΡΟΛΙΜΕΝΑΣ ΑΘΗΝΩΝ(ΚΟ) | 2,333,059 | 0.44% # |
| ΕΘΝΙΚΗ ΤΡΑΠΕΖΑ (ΚΟ) | 8,827.46 | 1.35% # | ΙΝΤΡΑΛΟΤ (ΚΟ) | 1,499,950 | 5.45% # |
| ΟΠΑΠ (ΚΟ) | 7,932.49 | -0.43% Α | ΟΤΕ (ΚΟ) | 1,342,320 | 3.26% # |
| JUMBO (ΚΟ) | 7,773.36 | 2.90% # | ΕΘΝΙΚΗ ΤΡΑΠΕΖΑ (ΚΟ) | 1,234,924 | 1.35% # |
| ΔΕΗ (ΚΟ) | 7,658.38 | 0.17% # | ΑΔΜΗΕ ΣΥΜΜΕΤΟΧΩΝ Α.Ε. (ΚΟ) | 651,207 | 1.28% # |
| ΑΛΡΗΑ ΥΠΗΡΕΣΙΩΝ ΣΥΜΜ (ΚΟ) | 5,934.16 | -0.73% Α | ΔΕΗ (ΚΟ) | 633,105 | 0.17% # |
| ΜΥΤΙΛΗΝΑΙΟΣ (ΚΟ) | 4,976.58 | -0.32% Α | HELLENIQ ENERGY (ΚΟ) | 598,934 | -0.13% Α |

Σημείωση: Απεικονίζονται οι Μετοχές που δεν ανήκουν στην Κατηγορία Επιτήρησης και πραγματοποίησαν κατά τη διάρκεια της συνεδρίασης Αξία Συναλλαγών μεγαλύτερη από 10,000 Ευρώ.

Αναλυτικά Στοιχεία Συναλλαγών Αγοράς Παραγώγων

| | Αριθμός Πράξεων | Όγκος | Ανοικτές θέσεις |
|--------------------------------|-----------------|--------|-----------------|
| Σ.Μ.Ε. σε Δείκτες | 187 | 758 | 7,996 |
| FTSE/X.A. Τράπεζες | 1 | 1 | 1,521 |
| FTSE/X.A. Large Cap | 180 | 577 | 6,392 |
| MSCI GREECE REBASED | 6 | 180 | 83 |
| Σ.Μ.Ε. σε Μετοχές | 1,714 | 21,428 | 470,556 |
| ΑΔΜΗΕ ΣΥΜΜΕΤΟΧΩΝ Α.Ε. (ΚΟ) | 104 | 1,223 | 32,783 |
| ΑΕΡΟΠΟΡΙΑ ΑΙΓΑΙΟΥ (ΚΟ) | 34 | 199 | 7,033 |
| ΑΛΡΗΑ ΥΠΗΡΕΣΙΩΝ ΣΥΜΜ (ΚΟ) | 220 | 7,280 | 156,061 |
| ΑΥΤΟΗΕΛΛΑΣ (ΚΟ) | 0 | 0 | 228 |
| ΑΒΑΞ Α.Ε. (ΚΟ) | 13 | 42 | 1,393 |
| COCA-COLA HBC AG (ΚΟ) | 16 | 42 | 228 |
| CENERGY HOLDINGS (ΚΑ) | 5 | 18 | 5,207 |
| ΕΛΛΑΚΤΩΡ (ΚΟ) | 42 | 162 | 3,587 |
| ΕΛΒΑΛΧΑΛΚΟΡ (ΚΟ) | 65 | 343 | 5,321 |
| EUROBANK HOLDINGS (ΚΟ) | 67 | 2,067 | 30,292 |
| ΕΥΔΑΠ (ΚΟ) | 3 | 15 | 4,236 |
| FOURLIS ΣΥΜΜΕΤΟΧΩΝ (ΚΟ) | 14 | 63 | 1,455 |
| ΓΕΚ ΤΕΡΝΑ (ΚΟ) | 37 | 126 | 11,320 |
| ΕΛΛΗΝ. ΧΡΗΜΑΤΙΣΤΗΡΙΑ-Χ.Α. (ΚΟ) | 21 | 90 | 10,957 |
| HELLENIQ ENERGY (ΚΟ) | 65 | 203 | 7,481 |
| INTRACOM HOLDINGS (ΚΟ) | 132 | 1,140 | 9,185 |
| INTRAKAT (ΚΟ) | 32 | 103 | 3,317 |
| JUMBO (ΚΟ) | 14 | 17 | 640 |
| LAMDA DEVELOPMENT(ΚΟ) | 30 | 106 | 6,813 |
| MIG (ΚΟ) | 1 | 1 | 101 |
| ΜΟΤΟΡ ΟΪΛ (ΚΟ) | 11 | 40 | 472 |
| ΜΥΤΙΛΗΝΑΙΟΣ (ΚΟ) | 41 | 106 | 4,216 |
| ΕΘΝΙΚΗ ΤΡΑΠΕΖΑ (ΚΟ) | 77 | 1,056 | 17,538 |
| ΟΠΑΠ (ΚΟ) | 5 | 12 | 970 |
| ΤΡΑΠΕΖΑ ΟΡΤΙΜΑ BANK (ΚΟ) | 1 | 5 | 93 |
| ΟΤΕ (ΚΟ) | 152 | 823 | 9,720 |
| ΟΛΠ (ΚΟ) | 1 | 1 | 109 |
| ΠΕΙΡΑΙΩΣ FINANCIAL HOLD (ΚΟ) | 269 | 4,874 | 85,528 |
| ΔΕΗ (ΚΟ) | 163 | 906 | 30,473 |
| QUEST ΣΥΜΜΕΤΟΧΩΝ (ΚΟ) | 5 | 20 | 153 |
| ΤΕΡΝΑ ΕΝΕΡΓΕΙΑΚΗ (ΚΟ) | 25 | 112 | 18,827 |
| TITAN CEMENT (ΚΑ) | 2 | 2 | 235 |
| ΥΙΟΧΑΛΚΟ SA/NV (ΚΑ) | 47 | 231 | 4,584 |
| Δικαιώματα σε Δείκτες | 6 | 25 | 1,063 |
| FTSE/X.A. Large Cap | 6 | 25 | 1,063 |
| Δικαιώματα σε Μετοχές | 3 | 15 | 715 |
| ΑΛΡΗΑ ΥΠΗΡΕΣΙΩΝ ΣΥΜΜ (ΚΟ) | 0 | 0 | 0 |
| ΕΘΝΙΚΗ ΤΡΑΠΕΖΑ (ΚΟ) | 0 | 0 | 290 |
| ΟΠΑΠ (ΚΟ) | 0 | 0 | 167 |
| ΟΤΕ (ΚΟ) | 3 | 15 | 66 |
| ΠΕΙΡΑΙΩΣ FINANCIAL HOLD (ΚΟ) | 0 | 0 | 40 |
| ΔΕΗ (ΚΟ) | 0 | 0 | 152 |
| Συνολική Δραστηριότητα | 1,910 | 22,226 | 480,330 |

| Πληθος Χρεογράφων | Όνομ. Αξία | Μερίσματα [1] | | | Ημερ.Τελευτ.Αποκοπή | | Σημ. | Χρεόγραφο | Τιμή κλεισίματος | % μεταβ. | Προηγ. Κλείσιμο- ημ/νία | Άνοιγμα | Κατωτ Τιμή | Ανωτ Τιμή | Τελ Τιμή | Σταθμ Τιμή | Τελευταία ζήτηση [7] | Τελευταία προσφορά [7] | Ρ/Ε μετά φ. | Χρήσιμ Όγκος | Πράξεις | Αξία Συναλλαγών[8] | Χ.Α. Εταιρείας (χιλ. € [3,5]) | Χαμηλό έτος | Υψηλό έτος | Κλάδος [4] | | | |
|----------------------|---------------|---------------|---------|--------|---------------------|------------|------|--------------------------------|---------------------|----------|----------------------------|---------|---------------|--------------|-------------|---------------|----------------------------|------------------------------|----------------|-----------------|---------|-----------------------|----------------------------------|----------------|---------------|---------------|-------|-------|----------|
| | | 2021 | 2022 | 2023 | Μέρισμα [2] | Δικαιώμα | | | | | | | | | | | | | | | | | | | | | | | |
| 2,351,697,671 | 0.290 | --- | --- | --- | 07/04/2008 | 18/04/2017 | --- | ALPHA ΥΠΗΡΕΣΙΩΝ ΣΥΜΜ (ΚΟ) | 1.71 | -0.73 | € | 1.7225 | 07/02/2024 | 1.7225 | 1.701 | 1.738 | 1.71 | 1.716 | 48868@1.71 | 347@1.72 | --- | --- | 3,458,080 | 3,254 | 5,934,162.68 | 4,021,403.02 | 1.524 | 1.778 | 30101010 |
| 36,353,868 | 1.00 | --- | (0.025) | --- | 10/07/2023 | 21/08/2023 | --- | AUSTRIACARD (ΚΑ) | 6.1 | 1.67 | P | 6 | 07/02/2024 | 6 | 5.95 | 6.1 | 6.1 | 6.021 | 1841@6.00 | 426@6.10 | --- | --- | 13,194 | 64 | 79,436.30 | 221,758.59 | 5.8 | 6.65 | 10101010 |
| 48,624,764 | 0.080 | 0.46 | 0.65 | --- | 24/04/2023 | 05/12/2022 | --- | AUTOHELLAS (ΚΟ) | 13.86 | 2.06 | P | 13.58 | 07/02/2024 | 13.6 | 13.44 | 13.86 | 13.86 | 13.693 | 29@13.74 | 5@13.88 | --- | --- | 126,054 | 303 | 1,725,998.18 | 673,939.23 | 12.78 | 13.98 | 40201040 |
| 190,162,681 | --- | --- | 0.05 | --- | 19/06/2023 | 07/12/2016 | --- | CENERGY HOLDINGS (ΚΑ) | 7.3 | 0.69 | P | 7.25 | 07/02/2024 | 7.19 | 7.17 | 7.3 | 7.3 | 7.248 | 500@7.26 | 11643@7.30 | --- | --- | 124,516 | 294 | 902,472.91 | 1,388,187.57 | 6.89 | 7.65 | 50202010 |
| 372,977,222 | 6.70 | 0.71 | 0.78 | --- | 25/05/2023 | 29/04/2013 | --- | COCA-COLA HBC AG (ΚΟ) | 25.93 | -2.56 | € | 26.61 | 07/02/2024 | 26.06 | 25.9 | 26.27 | 25.93 | 26.094 | 90@25.92 | 6@25.94 | --- | --- | 48,943 | 434 | 1,277,130.41 | 9,671,299.37 | 25.9 | 27.7 | 45101020 |
| 3,716,479,777 | 0.220 | --- | --- | --- | 02/05/2008 | 20/05/2019 | --- | EUROBANK HOLDINGS (ΚΟ) | 1.9295 | 0.73 | P | 1.9155 | 07/02/2024 | 1.9155 | 1.903 | 1.94 | 1.9295 | 1.926 | 3194@1.92 | 112352@1.92 | --- | --- | 4,985,440 | 4,539 | 9,600,481.38 | 7,170,947.73 | 1.599 | 1.957 | 30101010 |
| 305,635,185 | 2.18 | 0.1 | 0.3 | 0.3 | 10/01/2024 | 01/10/2003 | --- | HELLENIC ENERGY (ΚΟ) | 7.65 | -0.13 | € | 7.66 | 07/02/2024 | 7.68 | 7.55 | 7.75 | 7.65 | 7.66 | 2593@7.64 | 500@7.67 | --- | --- | 598,934 | 1,272 | 4,587,559.76 | 2,338,109.17 | 7.03 | 7.75 | 60101020 |
| 83,600,000 | 0.760 | --- | --- | --- | 03/07/2007 | 17/07/2023 | --- | INTRACOM HOLDINGS (ΚΟ) | 4.095 | 3.93 | P | 3.94 | 07/02/2024 | 3.94 | 3.94 | 4.1 | 4.095 | 4.046 | 500@4.08 | 11671@4.10 | --- | --- | 298,772 | 606 | 1,208,912.85 | 342,342.00 | 3.14 | 4.1 | 10101010 |
| 160,523,985 | 0.300 | --- | --- | --- | 12/08/2008 | 30/12/2022 | --- | INTRAKAT (ΚΟ) | 4.82 | 1.47 | P | 4.75 | 07/02/2024 | 4.76 | 4.74 | 4.84 | 4.82 | 4.794 | 907@4.80 | 564@4.82 | --- | --- | 168,815 | 406 | 809,337.32 | 773,725.61 | 4.46 | 5.1 | 50101010 |
| 136,059,759 | 0.880 | 0.77 | 0.322 | --- | 23/11/2023 | 05/03/2014 | --- | JUMBO (ΚΟ) | 27.7 | 2.90 | P | 26.92 | 07/02/2024 | 27.06 | 26.86 | 27.78 | 27.7 | 27.544 | 689@27.68 | 194@27.72 | --- | --- | 282,220 | 1,356 | 7,773,355.08 | 3,768,855.32 | 24.44 | 27.78 | 40401010 |
| 176,736,715 | 0.300 | --- | --- | --- | 30/05/2007 | 27/11/2019 | --- | LAMDA DEVELOPMENT(ΚΟ) | 7.24 | 1.05 | P | 7.165 | 07/02/2024 | 7.17 | 7.165 | 7.29 | 7.24 | 7.217 | 100@7.20 | 1301@7.25 | --- | --- | 242,305 | 947 | 1,748,623.40 | 1,279,573.82 | 6.735 | 7.31 | 35101010 |
| 107,222,688 | 0.440 | (0.5667) | 0.2 | --- | 20/06/2023 | 16/03/2022 | --- | QUEST ΣΥΜΜΕΤΟΧΩΝ (ΚΟ) | 5.3 | 0.57 | P | 5.27 | 07/02/2024 | 5.27 | 5.26 | 5.31 | 5.3 | 5.287 | 300@5.27 | 18027@5.30 | --- | --- | 34,226 | 202 | 180,941.65 | 568,280.25 | 5.19 | 5.71 | 10101010 |
| 78,325,475 | --- | --- | 0.6 | --- | 28/06/2023 | 23/07/2019 | --- | TITAN CEMENT (ΚΑ) | 25.25 | 1.41 | P | 24.9 | 07/02/2024 | 25.35 | 24.9 | 25.35 | 25.25 | 25.227 | 100@25.20 | 2442@25.30 | --- | --- | 53,137 | 442 | 1,340,471.95 | 1,977,718.24 | 20.9 | 25.35 | 50101030 |
| 120,528,771 | 1.60 | --- | --- | --- | 10/11/2023 | --- | --- | TRADE ESTATES ΑΕΕΑΠ (ΚΟ) | 1.704 | 2.28 | P | 1.666 | 07/02/2024 | 1.664 | 1.66 | 1.71 | 1.704 | 1.7 | 640@1.70 | 510@1.71 | --- | --- | 332,170 | 124 | 564,680.37 | 205,381.03 | 1.626 | 1.788 | 35102045 |
| 259,189,761 | 0.1 | 0.12 | --- | --- | 19/06/2023 | 26/02/2016 | --- | VIOLALCO SA/ΝV (ΚΑ) | 6.34 | -0.47 | € | 6.37 | 07/02/2024 | 6.35 | 6.29 | 6.39 | 6.34 | 6.338 | 28@6.33 | 10@6.36 | --- | --- | 100,198 | 383 | 635,085.13 | 1,643,263.08 | 5.28 | 6.58 | 55102015 |
| 148,321,516 | 0.300 | --- | 0.07 | --- | 19/06/2023 | 22/01/2020 | --- | ΑΒΑΞ Α.Ε. (ΚΟ) | 1.798 | 6.64 | P | 1.686 | 07/02/2024 | 1.702 | 1.694 | 1.798 | 1.798 | 1.73 | 1000@1.79 | 9750@1.80 | --- | --- | 514,866 | 671 | 890,960.71 | 266,682.09 | 1.62 | 1.884 | 50101010 |
| 232,000,000 | 2.12 | 0.0854 | 0.0682 | 0.0582 | 04/10/2023 | 19/06/2017 | --- | ΑΔΜΗΕ ΣΥΜΜΕΤΟΧΩΝ Α.Ε. (ΚΟ) | 2.37 | 1.28 | P | 2.34 | 07/02/2024 | 2.355 | 2.32 | 2.375 | 2.37 | 2.35 | 5000@2.36 | 1133@2.38 | 18.90 | 2022 | 651,207 | 944 | 1,530,497.43 | 549,840.00 | 2.12 | 2.375 | 65101015 |
| 90,167,100 | 0.500 | --- | --- | --- | 03/06/2019 | 24/05/2021 | --- | ΑΕΡΟΠΟΡΙΑ ΑΙΓΑΙΟΥ (ΚΟ) | 12.7 | 0.79 | P | 12.6 | 07/02/2024 | 12.66 | 12.5 | 12.7 | 12.7 | 12.563 | 50@12.62 | 899@12.70 | --- | --- | 184,772 | 1,004 | 2,321,220.62 | 1,145,122.17 | 11.08 | 12.84 | 40501010 |
| 103,423,291 | 0.570 | --- | --- | --- | 01/08/2011 | 23/08/2023 | --- | ΓΕΚ ΤΕΡΝΑ (ΚΟ) | 14.6 | 0.69 | P | 14.5 | 07/02/2024 | 14.5 | 14.38 | 14.64 | 14.6 | 14.523 | 3@14.54 | 689@14.62 | --- | --- | 238,622 | 1,129 | 3,465,551.78 | 1,509,980.05 | 12.98 | 14.7 | 50101010 |
| 382,000,000 | 2.48 | --- | --- | --- | 20/07/2015 | 12/12/2001 | --- | ΔΕΗ (ΚΟ) | 12.04 | 0.17 | P | 12.02 | 07/02/2024 | 12.1 | 11.87 | 12.26 | 12.04 | 12.097 | 8249@12.04 | 500@12.09 | --- | --- | 633,105 | 2,346 | 7,658,375.64 | 4,599,280.00 | 11.2 | 12.67 | 65101015 |
| 300,000,000 | 1.00 | --- | --- | --- | 07/02/2024 | --- | --- | ΔΙΕΘΝΗΣ ΑΕΡΟΛΙΜΕΝΑΣ ΑΘΗΝΩΝ(ΚΟ) | 9.2 | 0.44 | P | 9.16 | 07/02/2024 | 9.2 | 9.2 | 9.338 | 9.2 | 9.264 | 200@9.20 | 20@9.21 | --- | --- | 2,333,059 | 5,530 | 21,614,618.12 | 2,760,000.00 | 9.16 | 9.56 | 50206060 |
| 914,715,153 | 1.00 | --- | --- | --- | 16/05/2008 | 29/08/2018 | --- | ΕΘΝΙΚΗ ΤΡΑΠΕΖΑ (ΚΟ) | 7.21 | 1.35 | P | 7.114 | 07/02/2024 | 7.118 | 7.054 | 7.21 | 7.21 | 7.148 | 5359@7.18 | 5962@7.21 | --- | --- | 1,234,924 | 2,702 | 8,827,455.47 | 6,595,096.25 | 6.222 | 7.264 | 30101010 |
| 11,250,000 | 0.520 | 0.0405 | 0.08 | --- | 07/08/2023 | 09/11/2015 | --- | ΕΚΤΕΡ (ΚΟ) | 4.35 | 3.82 | P | 4.19 | 07/02/2024 | 4.16 | 4.12 | 4.38 | 4.35 | 4.264 | 1000@4.34 | 1000@4.37 | --- | --- | 59,888 | 237 | 255,362.69 | 48,937.50 | 3.97 | 4.57 | 50101010 |
| 375,241,586 | 0.390 | 0.03 | 0.06 | --- | 26/06/2023 | 14/07/2006 | --- | ΕΒΑΛΧΑΛΚΟΡ (ΚΟ) | 2.24 | --- | --- | 2.24 | 07/02/2024 | 2.24 | 2.21 | 2.28 | 2.24 | 2.245 | 4325@2.24 | 4100@2.25 | --- | --- | 237,145 | 638 | 532,388.36 | 840,541.15 | 1.872 | 2.435 | 55102015 |
| 348,192,005 | 0.040 | --- | --- | --- | 05/07/2011 | 16/07/2021 | --- | ΕΛΛΑΚΤΩΡ (ΚΟ) | 2.665 | -0.56 | € | 2.68 | 07/02/2024 | 2.645 | 2.62 | 2.685 | 2.665 | 2.641 | 1000@2.66 | 1500@2.68 | --- | --- | 354,259 | 648 | 935,724.84 | 927,931.69 | 2.42 | 2.8 | 50101010 |
| 60,348,000 | 0.420 | 0.1515 | 0.1565 | --- | 14/06/2023 | 04/08/2021 | --- | ΕΛΛΗΝ. ΧΡΗΜΑΤΙΣΤΗΡΙΑ-Χ.Α. (ΚΟ) | 5.79 | 1.05 | P | 5.73 | 07/02/2024 | 5.72 | 5.71 | 5.79 | 5.79 | 5.761 | 400@5.78 | 1313@5.79 | --- | --- | 217,782 | 397 | 1,254,577.12 | 349,414.92 | 5.18 | 5.81 | 30202015 |
| 106,500,000 | 0.600 | 0.28 | 0.02 | --- | 13/09/2023 | 13/09/2021 | --- | ΕΥΔΑΠ (ΚΟ) | 5.84 | 1.04 | P | 5.78 | 07/02/2024 | 5.75 | 5.75 | 5.92 | 5.84 | 5.846 | 3@5.83 | 172@5.87 | --- | --- | 44,647 | 310 | 261,002.90 | 621,960.00 | 5.64 | 6.15 | 65102030 |
| 604,095,621 | 0.300 | --- | --- | --- | 30/05/2013 | 10/10/2023 | --- | ΙΝΤΡΑΛΟΤ (ΚΟ) | 1.238 | 5.45 | P | 1.174 | 07/02/2024 | 1.188 | 1.186 | 1.238 | 1.238 | 1.211 | 3740@1.23 | 161840@1.24 | --- | --- | 1,499,950 | 900 | 1,816,374.59 | 747,870.38 | 1.046 | 1.24 | 40501020 |
| 110,782,980 | 0.750 | 0.9054 | 1.6299 | 0.4091 | 18/12/2023 | 04/11/2013 | --- | ΜΟΤΟΡ ΟΙΛ (ΚΟ) | 27.6 | 2.37 | P | 26.96 | 07/02/2024 | 26.96 | 26.7 | 27.6 | 27.6 | 27.14 | 200@27.48 | 892@27.62 | --- | --- | 110,846 | 969 | 3,008,404.56 | 3,057,610.25 | 23.56 | 27.6 | 60101020 |
| 142,891,161 | 0.970 | 0.4341 | 1.24 | --- | 27/06/2023 | 07/07/2017 | --- | ΜΥΤΙΛΗΝΑΙΟΣ (ΚΟ) | 37.98 | -0.32 | € | 38.1 | 07/02/2024 | 38.1 | 37.98 | 38.46 | 37.98 | 38.108 | 512@37.96 | 516@38.00 | --- | --- | 130,591 | 1,392 | 4,976,582.28 | 5,427,006.29 | 36.52 | 39.56 | 65102000 |
| 370,062,741 | 0.300 | 0.6 | 1 | 1.0018 | 02/11/2023 | 19/06/2023 | --- | ΟΠΑΠ (ΚΟ) | 16.35 | -0.43 | € | 16.42 | 07/02/2024 | 16.42 | 16.33 | 16.49 | 16.35 | 16.407 | 1164@16.34 | 162@16.40 | --- | --- | 483,479 | 1,322 | 7,932,493.97 | 6,050,525.82 | 15.32 | 16.55 | 40501020 |
| 418,002,013 | 2.83 | 0.8231 | 0.5888 | --- | 05/07/2023 | 18/06/1998 | --- | ΟΤΕ (ΚΟ) | 13.32 | 3.26 | P | 12.9 | 07/02/2024 | 12.9 | 12.86 | 13.43 | 13.32 | 13.21 | 3304@13.31 | 500@13.35 | --- | --- | 1,342,320 | 3,310 | 17,731,435.48 | 5,567,786.81 | 12.76 | 13.49 | 15102015 |
| 1,250,367,223 | 0.930 | --- | --- | --- | 16/05/2008 | 14/04/2021 | --- | ΠΕΙΡΑΙΩΣ FINANCIAL HOLD (ΚΟ) | 3.808 | 0.16 | P | 3.802 | 07/02/2024 | 3.836 | 3.78 | 3.87 | 3.808 | 3.817 | 7338@3.81 | 1000@3.81 | --- | --- | 2,677,010 | 2,693 | 10,219,388.02 | 4,761,398.39 | 3.21 | 3.942 | 30101010 |
| 66,850,563 | 0.780 | 0.1493 | 0.1495 | --- | 09/05/2023 | 13/06/2018 | --- | ΣΑΡΑΝΤΗΣ ΓΡ. (ΚΟ) | 9.5 | -1.76 | € | 9.67 | 07/02/2024 | 9.96 | 9.49 | 9.96 | 9.5 | 9.648 | 220@9.20 | 150@9.70 | --- | --- | 68,650 | 309 | 662,360.15 | 635,080.35 | 8.18 | 9.96 | 45201020 |
| 118,105,090 | 0.300 | 0.3411 | 0.3798 | --- | 26/06/2023 | 05/03/2020 | --- | ΤΕΡΝΑ ΕΝΕΡΓΕΙΑΚΗ (ΚΟ) | 15.86 | -0.25 | € | 15.9 | 07/02/2024 | 15.75 | 15.72 | 16 | 15.86 | 15.88 | 200@15.85 | 234@15.88 | --- | --- | 65,494 | 595 | 1,040,051.14 | 1,873,146.73 | 14.68 | 16.45 | 65101010 |
| 73,694,142 | 3.45 | --- | --- | --- | 04/10/2023 | --- | --- | ΤΡΑΠΕΖΑ ΟΡΤΙΜΑ BANK (ΚΟ) | 7.61 | -0.13 | € | 7.62 | 07/02/2024 | 7.61 | 7.57 | 7.67 | 7.66 | 7.621 | 300@7.62 | 100@7.65 | --- | --- | 21,560 | 173 | 164,314.65 | 560,812.42 | 7.24 | 7.82 | 30101010 |

| Πληθός Χρεογράφων | Όνομ. Αξία | Μερίσματα [1] | | | Ημερ. Τελ. Αποκοπής | Σημ. Δικαίωμα | Χρεόγραφα | Τιμή κλεισίματος | % μεταβ. | Προηγ. Κλείσιμο-ημ/νία | Άνοιγμα | Κατωτ. Τιμή | Ανωτ. Τιμή | Τελ. Τιμή | Σταθμ. Τιμή | Τελευταία ζήτηση [7] | Τελευταία προσφορά [7] | Ρ/Ε μετά φ. Χρήσιμ. | Όγκος | Πράξεις | Αξία Συναλλαγών[8] | Χ.Α. Εταιρείας (χιλ. €) [3,5] | Χαμηλό έτους | Υψηλό έτους | Κλάδος [4] |
|-------------------|------------|---------------|------|------|---------------------|---------------|-----------|------------------|----------|------------------------|---------|-------------|------------|-----------|-------------|----------------------|------------------------|---------------------|-------|---------|--------------------|-------------------------------|--------------|-------------|------------|
| | | 2021 | 2022 | 2023 | Μέρισμα [2] | | | | | | | | | | | | | | | | | | | | |

Κύρια Αγορά - Μέση Συναλλακτική Δραστηριότητα

| | | | | | | | | | | | | | | | | | | | | | | | | | | | | | | |
|-------------|-------|--------|--------|--------|------------|------------|------|-------------------------------|-------|-------|-------|------------|-------|-------|-------|-------|--------|------------|-------------|-------|------|---------|------|------------|------------|-----------|----------|----------|------|----------|
| 13,126,020 | 0.660 | 0.1163 | 0.1158 | --- | 26/07/2023 | 04/09/2020 | --- | A.S. COMPANY (ΚΟ) | 2.49 | --- | 2.49 | 07/02/2024 | 2.49 | 2.49 | 2.5 | 2.49 | 2.492 | 150@2.46 | 9780@2.50 | --- | --- | 900 | 4 | 2,242.50 | 32,683.79 | 2.32 | 2.54 | 40401030 | | |
| 3,114,144 | 0.360 | 0.3427 | 0.2304 | --- | 29/05/2023 | 02/06/2020 | --- | ALPHA TRUST ΣΥΜΜΕΤΟΧΩΝ (ΚΟ) | 6.65 | --- | 6.65 | 07/02/2024 | 6.65 | 6.55 | 6.65 | 6.65 | 6.611 | 100@6.50 | 660@6.65 | --- | --- | 740 | 16 | 4,892.25 | 20,709.06 | 5.9 | 7 | 30202010 | | |
| 243,164,193 | 0.300 | --- | --- | --- | 30/12/2021 | 05/12/2023 | --- | ATTICA ΣΥΜΜΕΤΟΧΩΝ (ΚΟ) | 2.36 | 4.43 | P | 07/02/2024 | 2.26 | 2.25 | 2.36 | 2.36 | 2.311 | 700@2.35 | 2570@2.36 | --- | --- | 122,357 | 161 | 282,751.33 | 573,867.50 | 1.86 | 2.36 | 40501015 | | |
| 155,154,947 | 0.040 | --- | --- | --- | 01/07/2008 | 21/02/2020 | --- | AVE (ΚΟ) | 0.512 | --- | 0.512 | 07/02/2024 | 0.522 | 0.51 | 0.524 | 0.524 | 0.512 | 7440@0.510 | 11032@0.524 | --- | --- | 8,604 | 6 | 4,404.22 | 79,439.33 | 0.428 | 0.542 | 40301010 | | |
| 35,764,593 | 2.10 | 0.075 | 0.1046 | --- | 02/05/2023 | 25/11/2019 | --- | BRIQ PROPERTIES (ΚΟ) | 1.96 | 0.51 | P | 07/02/2024 | 1.95 | 1.94 | 1.98 | 1.96 | 1.952 | 300@1.96 | 1500@1.98 | --- | --- | 60,723 | 81 | 118,519.81 | 70,098.60 | 1.865 | 1.98 | 35102030 | | |
| 101,123,806 | 0.360 | --- | --- | --- | 22/07/2010 | 28/06/2011 | --- | CENTRIC ΣΥΜΜΕΤΟΧΩΝ (ΚΟ) | 0.389 | --- | 0.389 | 07/02/2024 | 0.393 | 0.38 | 0.393 | 0.389 | 0.383 | 1000@0.385 | 4912@0.389 | --- | --- | 73,874 | 59 | 28,273.05 | 39,337.16 | 0.67 | 0.417 | 40203040 | | |
| 784,500 | 10.00 | 0.3 | --- | 0.2508 | 30/11/2023 | 31/07/2018 | --- | CNL CAPITAL (ΚΟ) | 8.35 | 7.05 | P | 07/02/2024 | 7.8 | 7.8 | 8.5 | 8.35 | 8.309 | 100@8.20 | 40@8.50 | --- | --- | -(6)- | 2022 | 3,025 | 31 | 25,134.00 | 6,550.58 | 7.55 | 9 | 30202010 |
| 10,482,600 | 0.300 | --- | --- | --- | 06/10/2005 | 13/02/2002 | --- | CPI (ΚΟ) | 0.69 | -2.82 | E | 07/02/2024 | 0.694 | 0.672 | 0.694 | 0.69 | 0.684 | 343@0.686 | 1996@0.690 | --- | --- | 19,579 | 39 | 13,401.19 | 7,232.99 | 0.606 | 0.73 | 10102030 | | |
| 18,680,300 | 0.050 | --- | --- | --- | 06/07/2022 | --- | --- | DIMAND (ΚΟ) | 10.2 | 0.49 | P | 07/02/2024 | 10.2 | 10 | 10.2 | 10.2 | 10.146 | 290@9.98 | 963@10.20 | --- | --- | 7,730 | 51 | 78,430.10 | 190,539.06 | 9.8 | 10.95 | 35101010 | | |
| 54,200,000 | 0.075 | 0.035 | 0.074 | --- | 18/07/2023 | 23/11/2021 | --- | EPSILON NET (ΚΟ) | 9.6 | 2.13 | P | 07/02/2024 | 9.4 | 9.4 | 9.6 | 9.6 | 9.524 | 100@9.60 | 30@9.64 | --- | --- | 5,753 | 56 | 54,789.82 | 520,320.00 | 8.8 | 9.62 | 10101015 | | |
| 52,131,944 | 1.00 | 0.1102 | 0.11 | --- | 29/06/2023 | 23/07/2019 | --- | FOURLIS ΣΥΜΜΕΤΟΧΩΝ (ΚΟ) | 4.1 | -0.97 | E | 07/02/2024 | 4.1 | 4.09 | 4.14 | 4.1 | 4.113 | 1150@4.10 | 2120@4.14 | --- | --- | 74,841 | 286 | 307,784.37 | 213,740.97 | 3.94 | 4.37 | 40401010 | | |
| 48,003,921 | 0.400 | --- | --- | --- | 30/08/1993 | 26/06/2023 | --- | IDEAL HOLDINGS (ΚΟ) | 6.4 | -1.24 | E | 07/02/2024 | 6.49 | 6.4 | 6.49 | 6.4 | 6.44 | 350@6.39 | 1000@6.42 | --- | --- | 115,423 | 127 | 743,312.68 | 307,225.09 | 6.18 | 6.66 | 10102030 | | |
| 167,868,482 | 0.300 | --- | --- | --- | 20/08/2007 | 28/11/2022 | --- | LAVIPHARM (ΚΟ) | 0.902 | 3.68 | P | 07/02/2024 | 0.86 | 0.86 | 0.902 | 0.902 | 0.886 | 363@0.900 | 1000@0.906 | --- | --- | 440,493 | 227 | 390,479.45 | 151,417.37 | 0.76 | 0.93 | 20103015 | | |
| 4,740,000 | 0.860 | --- | --- | --- | 14/03/2003 | --- | --- | LOGISMOS (ΚΟ) | 1.23 | --- | 1.23 | 07/02/2024 | --- | --- | --- | --- | --- | 280@1.16 | 1030@1.27 | --- | --- | -(6)- | 2022 | --- | --- | --- | 5,830.20 | 1.13 | 1.26 | 10101015 |
| 17,120,280 | 0.940 | 0.06 | --- | --- | 27/06/2022 | 26/06/2023 | --- | LOULIS FOOD (ΚΟ) | 3.03 | 1.00 | P | 07/02/2024 | 2.96 | 2.94 | 3.04 | 3.03 | 2.98 | 10@2.97 | 1330@3.03 | --- | --- | 912 | 14 | 2,717.57 | 51,874.45 | 2.73 | 3.09 | 45102020 | | |
| 4,419,616 | 1.58 | --- | 0.1531 | --- | 10/07/2023 | 04/03/2015 | --- | MEDICON ΕΛΛΑΣ (ΚΟ) | 3.18 | -0.31 | E | 07/02/2024 | 3.21 | 3.12 | 3.21 | 3.18 | 3.145 | 150@3.16 | 66@3.18 | --- | --- | 684 | 18 | 2,151.44 | 14,054.38 | 3.1 | 3.49 | 20102010 | | |
| 468,700 | 3.42 | 4.06 | --- | --- | 22/12/2023 | 21/05/2004 | --- | MERMEREN KOMB. A.D. PR. (ΕΛΠ) | 47.8 | -0.42 | E | 07/02/2024 | 47.8 | 47.8 | 47.8 | 47.8 | 47.8 | 2@46.00 | 38@47.80 | 1.60 | 2022 | 1 | 1 | 47.80 | 22,403.86 | 43.2 | 49.6 | 55102000 | | |
| 31,317,025 | 0.400 | --- | --- | --- | 26/04/2007 | 10/05/2023 | --- | MIG (ΚΟ) | 4.59 | 0.22 | P | 07/02/2024 | 4.58 | 4.51 | 4.665 | 4.59 | 4.575 | 800@4.50 | 797@4.60 | --- | --- | 4,857 | 67 | 22,218.51 | 143,745.14 | 4.42 | 4.9 | 30202000 | | |
| 138,218,440 | 0.870 | --- | --- | --- | 11/12/2023 | --- | --- | ORILINA PROPERTIES ΑΕΕΑΠ (ΚΟ) | 0.92 | -1.08 | E | 07/02/2024 | 0.929 | 0.92 | 0.929 | 0.92 | 0.924 | 50@0.918 | 8506@0.920 | --- | --- | 19,972 | 52 | 18,456.70 | 127,160.96 | 0.92 | 0.9628 | 35102000 | | |
| 87,127,162 | 0.500 | --- | --- | --- | 08/06/2023 | 28/07/2021 | --- | PREMIA (ΚΟ) | 1.162 | --- | 1.162 | 07/02/2024 | 1.164 | 1.156 | 1.17 | 1.162 | 1.163 | 159@1.16 | 11670@1.17 | --- | --- | 39,721 | 114 | 46,199.66 | 101,241.76 | 1.148 | 1.21 | 35102000 | | |
| 24,586,446 | 0.230 | --- | 0.04 | --- | 03/07/2023 | 08/06/2022 | --- | PROFILE (ΚΟ) | 4.1 | -0.73 | E | 07/02/2024 | 4.13 | 4.1 | 4.14 | 4.1 | 4.122 | 636@4.10 | 430@4.12 | --- | --- | 32,245 | 96 | 132,905.75 | 100,804.43 | 3.96 | 4.34 | 10101010 | | |
| 27,345,120 | 0.280 | --- | --- | --- | 18/07/2005 | 26/02/2014 | --- | QUALITY & RELIABILITY (ΚΟ) | 0.95 | 2.15 | P | 07/02/2024 | 0.94 | 0.9 | 0.956 | 0.95 | 0.931 | 7500@0.940 | 1165@0.950 | --- | --- | 271,735 | 336 | 253,062.57 | 25,977.86 | 0.6 | 0.992 | 10101010 | | |
| 6,456,530 | 1.08 | 0.12 | 0.1314 | --- | 17/07/2023 | 02/08/2010 | --- | SPACE HELLAS (ΚΟ) | 7.68 | -0.77 | E | 07/02/2024 | 7.62 | 7.6 | 7.68 | 7.68 | 7.633 | 10@7.60 | 59@7.68 | --- | --- | 301 | 4 | 2,297.68 | 49,586.15 | 7.22 | 8.48 | 15101010 | | |
| 17,190,046 | 0.300 | --- | --- | --- | 16/11/1992 | 04/12/2023 | --- | UNIBIOS (ΚΟ) | 1.305 | 2.35 | P | 07/02/2024 | 1.255 | 1.255 | 1.31 | 1.305 | 1.283 | 2000@1.30 | 423@1.31 | --- | --- | 31,738 | 93 | 40,734.73 | 22,433.01 | 1.115 | 1.45 | 50204000 | | |
| 13,000,000 | 0.650 | --- | --- | --- | 01/08/2007 | 07/04/2000 | 5093 | AKRITAS (ΚΟ) | 1.06 | --- | 1.06 | 07/02/2024 | 1.1 | 1.05 | 1.1 | 1.05 | 1.057 | 1770@1.05 | 134@1.08 | --- | --- | 422 | 8 | 445.88 | 13,780.00 | 0.78 | 1.33 | 50101035 | | |
| 32,413,681 | 0.370 | --- | --- | --- | 15/07/2009 | 11/05/2000 | --- | ΑΛΟΥΜΥΛ (ΚΟ) | 2.8 | -1.41 | E | 07/02/2024 | 2.8 | 2.78 | 2.84 | 2.8 | 2.8 | 4250@2.79 | 200@2.81 | --- | --- | 26,713 | 147 | 74,785.23 | 90,758.31 | 2.78 | 3.18 | 55102035 | | |
| 3,576,883 | 3.44 | 0.5109 | --- | --- | 30/10/2023 | 19/07/2022 | --- | ΑΝΔΡΟΜΕΔΑ ΑΕΕΧ (ΚΟ) | 6.96 | 0.58 | P | 07/02/2024 | 6.94 | 6.8 | 6.96 | 6.96 | 6.892 | 50@6.64 | 20@6.92 | --- | 2022 | 2,320 | 32 | 15,990.56 | 24,895.11 | 6.42 | 6.96 | 30204000 | | |
| 18,810,000 | 0.400 | --- | --- | --- | 08/07/2010 | 14/11/2007 | --- | ΒΑΡΒΕΡΗΣ N. - MODA BAGNO (ΚΟ) | 2.6 | 2.36 | P | 07/02/2024 | 2.54 | 2.4 | 2.6 | 2.6 | 2.447 | 650@2.40 | 665@2.60 | --- | --- | 1,030 | 6 | 2,520.00 | 48,906.00 | 1.9 | 2.98 | 40401025 | | |
| 23,986,500 | 1.04 | --- | --- | --- | 26/06/2009 | 28/08/2023 | --- | ΒΙΟΚΑΡΠΕΤ (ΚΟ) | 2.76 | --- | 2.76 | 07/02/2024 | 2.72 | 2.66 | 2.76 | 2.76 | 2.716 | 500@2.72 | 234@2.76 | --- | --- | 14,790 | 74 | 40,163.02 | 66,202.74 | 2.66 | 3.13 | 50101035 | | |
| 24,060,000 | 0.300 | 0.055 | 0.075 | --- | 25/04/2023 | 01/07/2019 | --- | ΓΕΝΙΚΗ ΕΜΠΟΡΙΟΥ (ΚΟ) | 1.79 | 1.13 | P | 07/02/2024 | 1.73 | 1.72 | 1.79 | 1.79 | 1.755 | 866@1.75 | 5681@1.79 | 11.07 | 2022 | 6,880 | 17 | 12,072.61 | 43,067.40 | 1.72 | 1.95 | 50205010 | | |
| 15,878,748 | 0.480 | --- | --- | --- | 10/07/2006 | 22/03/2004 | --- | ΔΟΜΙΚΗ ΚΡΗΤΗΣ (ΚΟ) | 4.3 | 5.91 | P | 07/02/2024 | 4.06 | 4 | 4.3 | 4.3 | 4.159 | 1248@4.15 | 500@4.32 | --- | --- | 48,243 | 158 | 200,625.01 | 68,278.62 | 3.07 | 4.3 | 50101010 | | |
| 34,720,000 | 0.310 | --- | --- | --- | 16/06/2010 | 01/08/2007 | --- | ΔΡΟΜΕΑΣ (ΚΟ) | 0.362 | -2.95 | E | 07/02/2024 | 0.375 | 0.362 | 0.379 | 0.362 | 0.371 | 650@0.361 | 7000@0.380 | --- | --- | 8,109 | 14 | 3,007.13 | 12,568.64 | 0.333 | 0.396 | 40202015 | | |
| 13,673,200 | 0.420 | --- | --- | --- | 18/07/2008 | 26/07/2001 | --- | ΕΒΡΟΦΑΡΜΑ (ΚΟ) | 1.4 | 2.94 | P | 07/02/2024 | 1.39 | 1.33 | 1.41 | 1.4 | 1.391 | 1000@1.38 | 1727@1.41 | --- | --- | 19,581 | 73 | 27,244.22 | 19,142.48 | 1.2 | 1.54 | 45102020 | | |
| 18,410,839 | 1.00 | 0.262 | 0.202 | --- | 23/08/2023 | 10/09/2010 | --- | ΕΛΑΣΤΡΟΝ (ΚΟ) | 2.82 | 1.44 | P | 07/02/2024 | 2.81 | 2.74 | 2.82 | 2.82 | 2.803 | 120@2.78 | 387@2.82 | --- | --- | 4,316 | 26 | 12,098.36 | 51,918.57 | 2.45 | 2.84 | 55102010 | | |
| 3,307,500 | 0.210 | --- | 0.4 | --- | 13/10/2023 | 30/11/2022 | --- | ΕΛΒΕ Α.Β.Ε.Ε. (ΚΟ) | 5 | --- | 5 | 07/02/2024 | 5.05 | 5 | 5.05 | 5 | 5.022 | 10@4.90 | 284@5.05 | 19.71 | 2022 | 88 | 5 | 441.90 | 16,537.50 | 4.7 | 5.4 | 40204020 | | |
| 23,828,130 | 0.500 | 0.0737 | --- | --- | 18/07/2022 | 17/02/2009 | --- | ΕΛΙΝΟΙΑ (ΚΟ) | 2.4 | 0.42 | P | 07/02/2024 | 2.4 | 2.35 | 2.4 | 2.4 | 2.368 | 115@2.37 | 523@2.40 | --- | --- | 2,147 | 25 | 5,084.54 | 57,187.51 | 2.34 | 2.55 | 60101020 | | |
| 19,864,886 | 5.60 | 0.672 | 0.672 | --- | 20/04/2023 | 02/07/2008 | --- | ΕΛΛΑΔΟΣ ΤΡΑΠΕΖΑ (ΚΟ) | 13.8 | --- | 13.8 | 07/02/2024 | 13.85 | 13.7 | 14 | 13.8 | 13.813 | 1286@13.80 | 25@13.90 | --- | --- | 10,320 | 102 | 142,548.00 | 274,135.43 | 13.6 | 14.9 | 30101010 | | |

Ημερήσιο Δελτίο Τιμών

Έτος: 145 Αύξων Αριθμός Συνεδρίασης: 28

Ενότητα 2: Αναλυτικά Στοιχεία Συναλλαγών Χρεογράφων

Πέμπτη, 8 Φεβρουαρίου, 2024

| Πληθος Χρεογράφων | Ονομ. Αξία | Μερίσματα [1] | | | Ημερ. Τελευτ. Μέρημα [2] | Αποκοπή Δικαιώμα | Σημ. Χρεόγραφα | Τιμή κλεισίματος | % μεταβ. | Προηγ. Κλείσιμο-ημ/νία | Άνοιγμα | Κατωτ Τιμή | Ανωτ Τιμή | Τελ Σταθμ Τιμή | Τελευταία ζήτηση [7] | Τελευταία προσφορά [7] | P/E μετά φ. Χρήστ | Όγκος | Πράξεις | Αξία Συναλλαγών[8] | Χ.Α. Εταιρείας (χιλ. €) [3,5] | Χαμηλό έτους | Υψηλό έτους | Κλάδος [4] | | | | |
|-------------------|------------|---------------|--------|--------|--------------------------|------------------|----------------|-----------------------------|----------|------------------------|---------|------------|-----------|----------------|----------------------|------------------------|-------------------|-------------|------------|--------------------|-------------------------------|--------------|-------------|------------|------------|-------|-------|----------|
| | | 2021 | 2022 | 2023 | | | | | | | | | | | | | | | | | | | | | | | | |
| 26,730,187 | 0.520 | 0.1 | 0.12 | --- | 29/06/2023 | 01/08/2017 | --- | ΕΛΤΟΝ (ΚΟ) | 2.06 | 0.49 P | 2.05 | 07/02/2024 | 2.06 | 2.03 | 2.09 | 2.06 | 2.05 | 45@2.06 | 3542@2.07 | --- | --- | 27,924 | 61 | 57,231.44 | 55,064.19 | 1.94 | 2.36 | 50205010 |
| 30,000,000 | 0.050 | 0.09 | 0.1 | --- | 09/06/2023 | 11/06/2020 | --- | ΕΝΤΕΡΣΟΦΤ (ΚΟ) | 6.5 | 0.31 P | 6.48 | 07/02/2024 | 6.38 | 6.38 | 6.62 | 6.5 | 6.521 | 500@6.44 | 741@6.50 | --- | --- | 47,369 | 130 | 308,905.80 | 195,000.00 | 5.68 | 6.62 | 10101015 |
| 36,300,000 | 1.12 | 0.2186 | --- | --- | 14/09/2022 | 12/12/2007 | --- | ΕΥΑΘ (ΚΟ) | 3.3 | 1.54 P | 3.25 | 07/02/2024 | 3.23 | 3.22 | 3.3 | 3.3 | 3.268 | 5@3.27 | 1683@3.30 | --- | --- | 13,705 | 49 | 44,786.13 | 119,790.00 | 3.22 | 3.58 | 65102030 |
| 15,083,480 | 0.150 | --- | --- | --- | 02/06/2010 | 29/01/2024 | --- | ΕΥΡΩΣΥΜΒΟΥΛΟΙ (ΚΟ) | 1.15 | --- | 1.15 | 07/02/2024 | 1.175 | 1.14 | 1.175 | 1.15 | 1.146 | 3104@1.14 | 860@1.15 | --- | --- | 34,198 | 59 | 39,176.26 | 17,346.00 | 1.13 | 1.285 | 50205020 |
| 114,320,400 | 0.100 | 0.01 | --- | --- | 26/11/2021 | 05/08/2019 | --- | ΙΚΤΙΝΟΣ ΕΛΛΑΣ (ΚΟ) | 0.525 | 0.96 P | 0.52 | 07/02/2024 | 0.539 | 0.512 | 0.541 | 0.525 | 0.53 | 3013@0.525 | 1000@0.530 | --- | --- | 491,168 | 559 | 260,486.77 | 60,018.21 | 0.439 | 0.541 | 50101035 |
| 8,636,132 | 0.450 | --- | 0.02 | --- | 17/07/2023 | 13/10/2014 | --- | ΙΛΥΔΑ (ΚΟ) | 1.52 | -1.30 E | 1.54 | 07/02/2024 | 1.53 | 1.51 | 1.555 | 1.52 | 1.528 | 350@1.51 | 700@1.55 | 9.73 | 2022 | 5,747 | 21 | 8,783.96 | 13,126.92 | 1.29 | 1.565 | 10101015 |
| 2,566,836 | 0.440 | 0.016 | 0.016 | --- | 03/07/2023 | 09/01/2007 | --- | ΙΝΤΕΡΓΟΥΝΤ-ΕΥΛΕΜΠΟΡΙΑ (ΠΟ) | 0.38 | 4.40 P | 0.364 | 07/02/2024 | 0.378 | 0.378 | 0.386 | 0.38 | 0.378 | --- | 687@0.388 | --- | --- | 1,081 | 3 | 408.79 | 14,934.98 | 0.33 | 0.386 | 50101020 |
| 34,986,430 | 0.440 | --- | --- | --- | 25/07/2008 | 23/02/2010 | --- | ΙΝΤΕΡΓΟΥΝΤ-ΕΥΛΕΜΠΟΡΙΑ (ΚΟ) | 0.399 | 7.84 P | 0.37 | 07/02/2024 | 0.371 | 0.371 | 0.399 | 0.399 | 0.391 | 10400@0.390 | 3589@0.400 | --- | --- | 189,418 | 128 | 74,088.38 | 14,934.98 | 0.33 | 0.399 | 50101020 |
| 18,567,912 | 0.590 | 0.24 | --- | --- | 05/07/2023 | 26/01/2021 | --- | ΙΝΤΕΡΛΑΪΦ (ΚΟ) | 5.1 | 2.00 P | 5 | 07/02/2024 | 5 | 4.98 | 5.1 | 5.1 | 5.066 | 10@5.04 | 2038@5.10 | --- | 2022 | 11,260 | 53 | 57,041.46 | 94,696.35 | 4.81 | 5.3 | 30302025 |
| 8,424,900 | 0.500 | --- | --- | --- | 12/07/2010 | 04/07/2019 | --- | ΙΝΤΕΡΤΕΚ (ΚΟ) | 1.365 | 2.25 P | 1.335 | 07/02/2024 | 1.345 | 1.3 | 1.365 | 1.365 | 1.324 | 1500@1.34 | 18@1.37 | 23.57 | 2022 | 15,253 | 86 | 20,190.13 | 11,499.99 | 1.27 | 1.485 | 50205010 |
| 19,804,134 | 0.150 | --- | --- | --- | 01/07/2004 | 06/11/2017 | --- | ΚΕΚΡΟΦ (ΚΟ) | 1.58 | -0.63 E | 1.59 | 07/02/2024 | 1.54 | 1.54 | 1.645 | 1.58 | 1.593 | 300@1.58 | 40@1.61 | 3.00 | 2022 | 19,674 | 74 | 31,342.74 | 31,290.53 | 1.54 | 1.965 | 35101010 |
| 40,219,218 | 0.260 | --- | --- | --- | 29/08/2022 | 10/06/2019 | --- | ΚΛΟΥΚΙΝΑΣ - ΛΑΠΠΑΣ (ΚΟ) | 1.56 | 1.63 P | 1.535 | 07/02/2024 | 1.56 | 1.515 | 1.565 | 1.56 | 1.536 | 1210@1.53 | 236@1.56 | --- | --- | 28,634 | 58 | 43,987.97 | 62,741.98 | 1.425 | 1.78 | 50101010 |
| 11,510,102 | 0.890 | --- | --- | --- | 24/06/2005 | 06/10/1999 | --- | ΚΛΩΣΤ/ΡΓΙΑ ΝΑΥΠΑΚΤΟΥ (ΚΟ) | 1.19 | --- | 1.19 | 07/02/2024 | 1.2 | 1.15 | 1.2 | 1.19 | 1.161 | 300@1.13 | 5588@1.19 | --- | --- | 8,097 | 35 | 9,401.05 | 13,697.02 | 0.945 | 1.34 | 55101020 |
| 21,224,340 | 0.420 | 0.02 | --- | --- | 06/09/2022 | 25/04/2006 | --- | ΚΟΡΔΕΛΛΟΥ Χ. ΑΦΟΙ (ΚΟ) | 0.63 | -0.32 E | 0.632 | 07/02/2024 | 0.64 | 0.62 | 0.646 | 0.63 | 0.629 | 3100@0.620 | 15@0.630 | 5.54 | 2022 | 11,636 | 38 | 7,323.76 | 13,371.33 | 0.58 | 0.684 | 55102010 |
| 33,065,136 | 0.380 | 0.2001 | 0.2004 | --- | 24/08/2023 | 16/09/2013 | --- | ΚΡΙ - ΚΡΙ (ΚΟ) | 9.9 | 0.20 P | 9.88 | 07/02/2024 | 9.88 | 9.86 | 9.9 | 9.9 | 9.862 | 200@9.86 | 1951@9.90 | -(6)- | 2022 | 51,909 | 66 | 511,946.06 | 327,344.85 | 9.58 | 10.25 | 45102020 |
| 7,595,160 | 0.600 | --- | --- | --- | 10/09/2019 | 18/08/2010 | --- | ΚΥΡΙΑΚΟΥΛΗΣ (ΚΟ) | 1.005 | 2.34 P | 0.982 | 07/02/2024 | 1.005 | 1.005 | 1.005 | 1.005 | 1.005 | 222@1.01 | 100@1.07 | --- | --- | 2 | 1 | 2.01 | 7,633.14 | 0.95 | 1.1 | 40501015 |
| 6,200,000 | 0.500 | --- | --- | --- | 22/06/2010 | 01/11/1995 | --- | ΛΑΔΕΝΗΣ Α.Ε. "ΜΙΝΕΡΒΑ" (ΚΟ) | 0.74 | 9.63 P | 0.675 | 07/02/2024 | 0.69 | 0.69 | 0.75 | 0.74 | 0.72 | 700@0.720 | 2447@0.740 | --- | --- | 6,902 | 22 | 4,967.17 | 4,588.00 | 0.51 | 0.98 | 40204020 |
| 5,939,268 | 0.620 | --- | --- | --- | 10/07/2003 | 03/01/2002 | --- | ΛΑΝΑΚΑΜ (ΚΟ) | 1.06 | --- | 1.06 | 07/02/2024 | --- | --- | --- | --- | --- | 30@1.04 | 200@1.05 | --- | --- | --- | --- | --- | 6,295.62 | 0.945 | 1.06 | 40401020 |
| 9,819,370 | 0.500 | --- | --- | --- | 14/08/2007 | 09/01/2004 | --- | ΜΑΘΙΟΣ ΠΥΡΙΜΑΧΑ (ΚΟ) | 1.15 | -0.86 E | 1.16 | 07/02/2024 | 1.16 | 1.12 | 1.16 | 1.15 | 1.122 | 505@1.10 | 420@1.15 | --- | --- | 540 | 4 | 606.10 | 11,292.28 | 1 | 1.2 | 55101000 |
| 30,150,000 | 0.360 | 0.0401 | 0.0908 | --- | 15/06/2023 | 25/04/2019 | --- | ΜΟΤΟΔΥΝΑΜΙΚΗ (ΚΟ) | 3.02 | -0.98 E | 3.05 | 07/02/2024 | 3.06 | 3.02 | 3.08 | 3.02 | 3.039 | 1023@3.02 | 149@3.06 | --- | --- | 9,314 | 50 | 28,309.39 | 91,053.00 | 2.95 | 3.34 | 40401030 |
| 43,200,000 | 1.00 | 0.0824 | --- | --- | 07/09/2022 | 13/09/2023 | --- | ΜΠΛΕ ΚΕΔΡΟΣ (ΚΟ) | 3.33 | 0.60 P | 3.31 | 07/02/2024 | 3.33 | 3.33 | 3.33 | 3.33 | 3.33 | 180@3.33 | 500@3.35 | --- | --- | 4,350 | 26 | 14,485.50 | 143,856.00 | 3.2 | 3.35 | 35102000 |
| 2,160,524 | 0.670 | --- | --- | --- | 03/12/2018 | 23/11/1999 | --- | Ν. ΛΕΒΕΝΤΕΡΗΣ (ΠΟ) | 0.272 | 4.61 P | 0.26 | 07/02/2024 | 0.272 | 0.272 | 0.272 | 0.272 | 0.272 | 450@0.272 | 30@0.280 | --- | 2022 | 350 | 1 | 95.20 | 2,917.73 | 0.26 | 0.4 | 55102010 |
| 25,000,000 | 2.00 | 0.628 | 1.04 | --- | 07/08/2023 | 08/08/2003 | --- | ΟΛΠ (ΚΟ) | 25.45 | --- | 25.45 | 07/02/2024 | 25.4 | 25.3 | 25.6 | 25.4 | 25.46 | 150@25.20 | 11@25.40 | 12.03 | 2022 | 2,166 | 44 | 55,146.90 | 636,250.00 | 23 | 25.6 | 50206060 |
| 4,971,466 | 1.46 | --- | --- | --- | 04/07/2007 | 08/10/2003 | --- | ΠΑΪΡΗΣ ΠΛΑΣΤΙΚΩΝ (ΚΟ) | 1.38 | --- | 1.38 | 07/02/2024 | 1.4 | 1.31 | 1.4 | 1.38 | 1.367 | 100@1.38 | 403@1.38 | --- | --- | 816 | 19 | 1,115.50 | 6,860.62 | 1.04 | 1.71 | 50203030 |
| 27,098,594 | 0.540 | 0.05 | 0.0401 | 0.0302 | 04/12/2023 | 14/01/2021 | --- | ΠΑΠΟΥΣΑΝΗΣ (ΚΟ) | 2.28 | 1.33 P | 2.25 | 07/02/2024 | 2.25 | 2.25 | 2.28 | 2.28 | 2.271 | 500@2.25 | 63@2.27 | 20.59 | 2022 | 4,785 | 35 | 10,867.92 | 61,784.79 | 2.2 | 2.4 | 45201020 |
| 7,070,400 | 0.930 | 0.3242 | 0.2593 | --- | 03/07/2023 | 06/05/2016 | --- | ΠΕΤΡΟΠΟΥΛΟΣ ΠΕΤΡΟΣ (ΚΟ) | 9.94 | -0.40 E | 9.98 | 07/02/2024 | 10 | 9.92 | 10 | 9.94 | 9.971 | 45@9.82 | 200@9.96 | --- | --- | 4,930 | 34 | 49,159.20 | 70,279.78 | 9.06 | 10.05 | 50206015 |
| 43,741,452 | 0.660 | 0.2723 | 0.2629 | 0.0699 | 30/11/2023 | 01/11/1999 | --- | ΠΛΑΣΤΙΚΑ ΘΡΑΚΗΣ (ΚΟ) | 4.375 | 1.98 P | 4.29 | 07/02/2024 | 4.28 | 4.27 | 4.375 | 4.375 | 4.324 | 2000@4.35 | 276@4.38 | --- | --- | 21,541 | 98 | 93,144.98 | 191,368.85 | 4.05 | 4.595 | 50203015 |
| 21,912,599 | 0.300 | --- | 0.048 | --- | 18/05/2023 | 23/02/2007 | --- | ΡΕΒΟΪΛ (ΚΟ) | 1.88 | -0.53 E | 1.89 | 07/02/2024 | 1.885 | 1.865 | 1.885 | 1.88 | 1.877 | 50@1.88 | 1230@1.89 | --- | --- | 4,298 | 30 | 8,067.07 | 41,195.69 | 1.775 | 1.94 | 60101020 |
| 13,582,223 | 1.35 | --- | --- | --- | 24/06/2008 | 02/02/2016 | --- | ΣΙΔΑΜ ΜΕΤΑΛΛΟΥΡΓΙΚΗ (ΚΟ) | 2.12 | -0.93 E | 2.14 | 07/02/2024 | 2.16 | 2.09 | 2.16 | 2.12 | 2.12 | 10@2.09 | 63@2.12 | --- | --- | 1,010 | 18 | 2,141.33 | 28,794.31 | 2.06 | 2.36 | 55102010 |
| 40,693,350 | 5.00 | --- | --- | --- | 03/07/2006 | 26/05/2015 | --- | ΤΕΧΝΙΚΗ ΟΛΥΜΠΙΑΚΗ (ΚΟ) | 2.97 | -0.34 E | 2.98 | 07/02/2024 | 2.98 | 2.92 | 3 | 2.97 | 2.962 | 490@2.92 | 39@2.97 | --- | --- | 17,629 | 69 | 52,224.91 | 120,859.25 | 2.63 | 3.04 | 40202010 |
| 3,048,000 | 0.300 | --- | --- | --- | 06/07/2007 | 01/06/2021 | --- | ΤΖΙΡΑΚΙΑΝ ΠΡΟΦΙΛ (ΚΟ) | 1.765 | 1.15 P | 1.745 | 07/02/2024 | 1.705 | 1.7 | 1.77 | 1.765 | 1.724 | 312@1.70 | 366@1.77 | 30.92 | 2022 | 1,762 | 17 | 3,037.32 | 5,379.72 | 1.7 | 1.925 | 55102010 |
| 10,203,575 | 0.730 | --- | --- | --- | 16/07/2007 | 18/10/1999 | --- | ΦΙΕΡΑΤΕΣ (ΚΟ) | 0.412 | 1.98 P | 0.404 | 07/02/2024 | 0.404 | 0.4 | 0.418 | 0.412 | 0.408 | 506@0.394 | 230@0.411 | --- | 2022 | 13,295 | 24 | 5,426.22 | 4,203.87 | 0.357 | 0.538 | 55101020 |
| 8,340,750 | 1.16 | --- | --- | --- | 25/06/2009 | 17/09/2018 | --- | ΧΑΪΔΕΜΕΝΟΣ (ΚΟ) | 0.835 | --- | 0.835 | 07/02/2024 | --- | --- | --- | --- | --- | 100@0.775 | 50@0.850 | --- | 2022 | --- | --- | --- | 6,964.53 | 0.62 | 0.92 | 50205030 |

Κύρια Αγορά - Χαμηλής Συναλλακτικής Δραστηριότητας

| | | | | | | | | | | | | | | | | | | | | | | | | | | | | |
|------------|-------|------|------|-----|------------|------------|-----|-------------------------|------|--------|-------|------------|-------|------|------|------|--------|-----------|-----------|-----|-----|-----|----|----------|------------|------|------|----------|
| 14,000,000 | 4.15 | 3.42 | 0.26 | --- | 19/07/2023 | 29/06/1999 | --- | ALPHA REAL ESTATE (ΚΟ) | 10.1 | --- | 10.1 | 07/02/2024 | 10.3 | 10 | 10.3 | 10.1 | 10.095 | 10@10.05 | 210@10.30 | --- | --- | 890 | 15 | 8,984.50 | 141,400.00 | 8.28 | 10.6 | 35101015 |
| 50,014,177 | 0.050 | --- | --- | --- | 04/06/2008 | 27/03/2023 | --- | ΑΤΤΙΚΑ BANK Α.Τ.Ε. (ΚΟ) | 11.4 | 2.24 P | 11.15 | 07/02/2024 | 11.35 | 11.1 | 11.4 | 11.4 | 11.242 | 250@11.20 | 26@11.40 | | | | | | | | | |

Ημερήσιο Δελτίο Τιμών

Έτος: 145 Αύξων Αριθμός Συνεδρίασης: 28

Ενότητα 2: Αναλυτικά Στοιχεία Συναλλαγών Χρεογράφων

Πέμπτη, 8 Φεβρουαρίου, 2024

| Πληθος Χρεογράφων | Ονομ. Αξία | Μερίσματα [1] | | | Ημερ. Τελ. Αποκοπής | | Σημ. Χρεόγραφα | Τιμή κλεισίματος | % μεταβ. | Προηγ. Κλεισίμο- ημ/τία | Άνοιγμα | Κατωτ Τιμή | Ανωτ Τιμή | Τελ Τιμή | Σταθμ Τιμή | Τελευταία ζήτηση [7] | Τελευταία προσφορά [7] | Ρ/Ε μετά φ. Χρήστ | Όγκος | Πράξεις | Αξία Συναλλαγών[8] | Χ.Α. Εταιρείας (χιλ. €) [3,5] | Χαμηλό έτους | Υψηλό έτους | Κλάδος [4] | | | | | | |
|-------------------|------------|---------------|-------|------|---------------------|------------|----------------|------------------------------|----------|-------------------------|---------|------------|------------|----------|------------|----------------------|------------------------|-------------------|-----------|-------------|--------------------|-------------------------------|--------------|-------------|------------|------------|--------------|------------|----------|----------|----------|
| | | 2021 | 2022 | 2023 | Μέρισμα [2] | Δικαίωμα | | | | | | | | | | | | | | | | | | | | | | | | | |
| 10,500,000 | 0.950 | --- | --- | --- | 24/06/2008 | 21/07/2023 | --- | MEVACO (ΚΟ) | 3.98 | 2.05 | P | 3.9 | 07/02/2024 | 3.94 | 3.94 | 3.98 | 3.98 | 3.974 | 200@3.90 | 139@3.98 | 13.19 | 2022 | 201 | 4 | 798.78 | 41,790.00 | 3.62 | 4 | 55102015 | | |
| 57,434,884 | 1.17 | --- | --- | --- | 05/06/2008 | 12/06/2009 | --- | REDS (ΚΟ) | 2.32 | --- | | 2.32 | 07/02/2024 | --- | --- | --- | --- | --- | 195@2.33 | 199@2.38 | --- | --- | --- | --- | --- | --- | 133,248.93 | 240,057.72 | 2.26 | 2.5 | 35101010 |
| 205,177,538 | 0.500 | 0.02 | 0.03 | --- | 23/06/2023 | 28/12/2023 | --- | TRASTOR A.E.E.A.P. (ΚΟ) | 1.17 | -2.50 | E | 1.2 | 07/02/2024 | 1.22 | 1.17 | 1.22 | 1.17 | 1.207 | 51@1.17 | 300@1.24 | --- | --- | 8,549 | 13 | 10,316.53 | 240,057.72 | 1.17 | 1.42 | 35102000 | | |
| 15,300,000 | 0.300 | --- | --- | --- | 30/07/2009 | 13/12/1999 | --- | ΑΤΤΙΚΕΣ ΕΚΔΟΣΕΙΣ (ΚΟ) | 0.318 | --- | | 0.318 | 07/02/2024 | --- | --- | --- | --- | --- | 700@0.310 | 312@0.346 | --- | --- | --- | --- | --- | --- | 4,865.40 | 0.292 | 0.346 | 40301030 | |
| 6,325,000 | 0.600 | 0.19 | 0.153 | --- | 03/07/2023 | 17/02/2014 | --- | ΒΟΓΙΑΤΖΟΓΛΟΥ (ΚΟ) | 2.36 | -0.84 | E | 2.38 | 07/02/2024 | 2.34 | 2.34 | 2.38 | 2.34 | 2.357 | 2@2.36 | 200@2.38 | --- | --- | 1,165 | 9 | 2,746.12 | 14,927.00 | 2.26 | 2.7 | 50205010 | | |
| 15,000,000 | 0.300 | --- | --- | --- | 06/07/2007 | 18/07/2000 | --- | ΔΑΙΟΣ ΠΛΑΣΤΙΚΑ (ΚΟ) | 3.6 | --- | | 3.6 | 07/02/2024 | --- | --- | --- | --- | --- | 100@3.24 | 100@3.66 | --- | --- | --- | --- | --- | --- | 54,000.00 | 3.18 | 3.6 | 50203015 | |
| 86,735,980 | 0.310 | --- | --- | --- | 06/07/2009 | 07/09/2023 | --- | ΙΑΤΡΙΚΟ ΑΘΗΝΩΝ (ΚΟ) | 1.865 | 1.08 | P | 1.845 | 07/02/2024 | 1.865 | 1.83 | 1.895 | 1.865 | 1.859 | 1500@1.86 | 50@1.89 | --- | --- | 12,451 | 64 | 23,148.29 | 161,762.60 | 1.76 | 2.03 | 20101025 | | |
| 2,760,000 | 11.83 | 11 | 11.8 | --- | 14/06/2023 | 16/07/1990 | --- | ΚΑΡΕΛΙΑ (ΚΟ) | 344 | 1.78 | P | 338 | 07/02/2024 | 334 | 334 | 346 | 346 | 342.471 | 1@332.00 | 5@346.00 | --- | --- | 34 | 9 | 11,644.00 | 949,440.00 | 330 | 350 | 45103010 | | |
| 6,700,000 | 0.800 | 0.047 | 0.047 | --- | 23/08/2023 | 29/05/2014 | --- | ΚΕΠΕΝΟΥ ΜΥΛΟΙ (ΚΟ) | 2.02 | --- | | 2.02 | 07/02/2024 | --- | --- | --- | --- | --- | 980@2.00 | 8@2.06 | 14.92 | 2022 | --- | --- | --- | --- | 13,534.00 | 1.96 | 2.26 | 45102020 | |
| 18,017,472 | 0.360 | --- | --- | --- | 09/09/2022 | 28/08/2017 | --- | ΚΤΗΜΑ Κ. ΛΑΖΑΡΙΔΗ (ΚΟ) | 1.74 | --- | | 1.74 | 07/02/2024 | 1.74 | 1.74 | 1.74 | 1.74 | 1.74 | 248@1.74 | 90@1.79 | --- | --- | 6 | 1 | 10.44 | 31,350.40 | 1.74 | 1.88 | 45101015 | | |
| 21,364,000 | 1.12 | --- | 0.4 | --- | 21/08/2023 | 08/03/2023 | --- | ΛΑΜΦΑ (ΚΟ) | 29.4 | --- | | 29.4 | 07/02/2024 | --- | --- | --- | --- | --- | 100@29.00 | 374@29.20 | --- | --- | --- | --- | --- | --- | 628,101.60 | 29.2 | 32.4 | 40501025 | |
| 32,188,050 | 1.04 | --- | --- | --- | 21/07/2008 | 20/01/2000 | --- | ΜΟΥΖΑΚΗΣ (ΚΟ) | 0.855 | --- | | 0.855 | 07/02/2024 | 0.86 | 0.86 | 0.9 | 0.9 | 0.876 | 500@0.890 | 400@0.890 | --- | --- | 500 | 2 | 438.00 | 27,520.78 | 0.67 | 0.9 | 55101020 | | |
| 8,321,682 | 0.670 | --- | --- | --- | 17/08/2007 | 23/11/1999 | --- | Ν. ΛΕΒΕΝΤΕΡΗΣ (ΚΟ) | 0.28 | --- | | 0.28 | 07/02/2024 | --- | --- | --- | --- | --- | 944@0.274 | 1000@0.302 | --- | 2022 | --- | --- | --- | --- | 2,917.73 | 0.272 | 0.302 | 55102010 | |
| 6,340,000 | 0.600 | 0.17 | 0.1 | 0.2 | 11/12/2023 | 11/01/2024 | --- | ΝΑΚΑΣ ΜΟΥΣΙΚΗ (ΚΟ) | 2.8 | --- | | 2.8 | 07/02/2024 | 2.8 | 2.8 | 2.8 | 2.8 | 2.8 | 30@2.80 | 8@2.88 | --- | --- | 20 | 2 | 56.00 | 17,752.00 | 2.66 | 3.16 | 40401030 | | |
| 10,080,000 | 3.00 | 1.5 | 1.45 | --- | 11/05/2023 | 27/08/2001 | --- | ΟΛΘ (ΚΟ) | 22 | 0.46 | P | 21.9 | 07/02/2024 | 22 | 21.9 | 22 | 21.9 | 21.996 | 115@21.60 | 14347@22.00 | --- | --- | 2,335 | 15 | 51,360.00 | 221,760.00 | 21.3 | 23.5 | 50206060 | | |
| 27,379,200 | 0.980 | --- | 0.45 | --- | 01/08/2023 | 29/08/2022 | --- | ΠΛΑΣΤΙΚΑ ΚΡΗΤΗΣ (ΚΟ) | 15.7 | 3.29 | P | 15.2 | 07/02/2024 | 15.2 | 15.2 | 16 | 16 | 15.575 | 607@15.00 | 300@15.70 | --- | --- | 2,500 | 16 | 38,938.20 | 429,853.44 | 14.6 | 16 | 50203015 | | |
| 255,494,534 | 2.71 | 0.279 | 0.255 | 0.11 | 11/12/2023 | 30/09/2021 | --- | ΠΡΟΝΤΕΑ (ΚΟ) | 7.35 | --- | | 7.35 | 07/02/2024 | --- | --- | --- | --- | --- | 201@7.25 | 1500@7.35 | --- | --- | --- | --- | --- | --- | 1,877,884.82 | 7 | 7.95 | 35102000 | |
| 4,181,450 | 0.500 | --- | --- | --- | 21/08/2000 | 05/03/2002 | --- | ΣΑΡΑΝΤΟΠΟΥΛΟΣ ΚΥΛ/ΜΥΛΟΙ (ΚΟ) | 1.07 | --- | | 1.07 | 07/02/2024 | 0.965 | 0.965 | 0.965 | 0.965 | 0.965 | 405@0.985 | 65@1.06 | --- | --- | 60 | 1 | 57.90 | 4,474.15 | 0.965 | 1.07 | 45102020 | | |

Διαπραγματεύσιμα Αμοibaία Κεφάλαια (Δ.Α.Κ.)

| | | | | | | | | | | | | | | | | | | | | | | | | | | | |
|---------|-----|-----|-----|------------|-----|--------------------------------|-------|------|---|-------|------------|------|-------|-------|-------|--------|---------|---------|-----|-----|-------|-----|------------|-----|-------|----|-------|
| 924,675 | --- | --- | --- | 15/06/2016 | --- | ALPHA ETF FTSE Athex Large Cap | 34.56 | 0.73 | P | 34.31 | 07/02/2024 | 34.5 | 34.18 | 34.56 | 34.56 | 34.434 | 6@34.45 | 1@35.14 | --- | --- | 4,351 | 127 | 149,820.85 | --- | 31.58 | 38 | 12003 |
|---------|-----|-----|-----|------------|-----|--------------------------------|-------|------|---|-------|------------|------|-------|-------|-------|--------|---------|---------|-----|-----|-------|-----|------------|-----|-------|----|-------|

Επιτήρηση

| | | | | | | | | | | | | | | | | | | | | | | | | | | | | | | |
|------------|-------|-----|-----|-----|------------|------------|------|---------------------------|-------|-------|---|-------|------------|-------|-------|-------|-------|-------|------------|--------------|-------|------|---------|-----|-----------|-----------|----------|-------|----------|----------|
| 89,078,604 | 0.040 | --- | --- | --- | 07/07/2010 | 16/01/2024 | 5160 | FRIGOGLOSS (ΚΟ) | 0.4 | --- | | 0.4 | 07/02/2024 | 0.4 | 0.4 | 0.4 | 0.4 | 0.4 | 1000@0.390 | 71400@0.392 | --- | --- | 114,250 | 43 | 45,700.00 | 35,631.44 | 0.256 | 0.44 | 50204000 | |
| 65,326,268 | 0.530 | --- | --- | --- | 04/07/2007 | 19/07/2006 | 4750 | SATO AE (ΚΟ) | 0.048 | -9.43 | E | 0.053 | 07/02/2024 | 0.048 | 0.048 | 0.048 | 0.048 | 0.048 | --- | 126870@0.048 | --- | --- | 39,500 | 10 | 1,896.00 | 3,135.66 | 0.027 | 0.056 | 40202015 | |
| 13,191,620 | 0.620 | --- | --- | --- | 04/08/2010 | 09/09/2002 | 5232 | ΥΑΛCO - ΚΩΝΣΤΑΝΤΙΝΟΥ (ΚΟ) | 0.197 | --- | | 0.197 | 07/02/2024 | --- | --- | --- | --- | --- | 500@0.184 | 3290@0.197 | --- | --- | --- | --- | --- | --- | 2,598.75 | 0.178 | 0.2 | 40202020 |
| 17,579,754 | 4.16 | --- | --- | --- | 18/08/2006 | 02/08/2010 | --- | ΒΙΟΤΕΡ (ΚΟ) | 0.238 | -4.80 | E | 0.25 | 07/02/2024 | 0.24 | 0.238 | 0.24 | 0.238 | 0.238 | 1600@0.238 | 2161@0.260 | --- | --- | 11,885 | 6 | 2,829.60 | 4,183.98 | 0.2 | 0.3 | 50101010 | |
| 54,654,600 | 0.050 | --- | --- | --- | 01/07/1998 | 30/12/2022 | 5275 | ΒΙΣ (ΚΟ) | 0.222 | --- | | 0.222 | 07/02/2024 | 0.222 | 0.222 | 0.222 | 0.222 | 0.222 | 500@0.224 | 1100@0.238 | --- | 2022 | 7,180 | 4 | 1,593.96 | 12,133.32 | 0.22 | 0.262 | 50203030 | |
| 51,754,364 | 0.300 | --- | --- | --- | 23/12/2003 | 24/01/2007 | 5197 | ΕΠΙΛΕΚΤΟΣ (ΚΟ) | 0.145 | --- | | 0.145 | 07/02/2024 | 0.134 | 0.134 | 0.134 | 0.134 | 0.134 | 2000@0.137 | 500@0.144 | --- | --- | 1,150 | 2 | 154.10 | 7,504.38 | 0.108 | 0.145 | 55101020 | |
| 15,842,391 | 1.51 | --- | --- | --- | 15/07/2009 | 12/05/2000 | 5141 | ΜΠΗΤΡΟΣ ΣΥΜΜΕΤΟΧΙΚΗ (ΚΟ) | 0.51 | --- | | 0.51 | 07/02/2024 | 0.51 | 0.51 | 0.51 | 0.51 | 0.51 | 1000@0.500 | 452@0.510 | --- | --- | 3,000 | 3 | 1,530.00 | 8,079.62 | 0.46 | 0.52 | 55102010 | |
| 24,319,250 | 0.300 | --- | --- | --- | 09/07/2002 | 04/07/2007 | 5165 | ΠΡΟΟΔΕΥΤΙΚΗ (ΚΟ) | 0.344 | 7.50 | P | 0.32 | 07/02/2024 | 0.338 | 0.338 | 0.344 | 0.344 | 0.343 | 3000@0.340 | 300@0.350 | --- | --- | 5,600 | 9 | 1,920.40 | 8,365.82 | 0.316 | 0.4 | 50101010 | |
| 28,438,268 | 0.070 | --- | --- | --- | 21/08/2006 | 24/11/1999 | 5253 | ΣΠΥΡΟΥ ΑΓΡ. ΟΙΚ. (ΚΟ) | 0.21 | --- | | 0.21 | 07/02/2024 | 0.21 | 0.21 | 0.21 | 0.21 | 0.21 | 1500@0.189 | 4@0.210 | --- | --- | 2,000 | 4 | 420.00 | 5,972.04 | 0.175 | 0.21 | 45102010 | |
| 1,011,000 | 1.00 | --- | --- | --- | 01/07/2004 | 11/12/2012 | 5193 | ΤΡΙΑ ΛΑΦΑ (ΚΟ) | 6.85 | --- | | 6.85 | 07/02/2024 | --- | --- | --- | --- | --- | 60@6.80 | 180@7.20 | 52.46 | 2022 | --- | --- | --- | --- | 6,925.35 | 6.65 | 7.9 | 55101020 |

Κατάσταση σε Αναστολή

| | | | | | | | | | | | | | | | | | | | | | | | | | | | | | | | |
|------------|-------|-----|-----|-----|------------|------------|------|-------------------------|-------|-----|--|-------|------------|-----|-----|-----|-----|-----|-----|-----|-----|-----|-----|-----|-----|-----|-----|----------|-------|-------|----------|
| 12,417,000 | 0.310 | --- | --- | --- | 27/08/2019 | 28/08/2017 | 5233 | MLS ΠΛΗΡΟΦΟΡΙΚΗ (ΚΟ) | 0.57 | --- | | 0.57 | 12/05/2020 | --- | --- | --- | --- | --- | --- | --- | --- | --- | --- | --- | --- | --- | --- | 7,077.69 | 0.57 | 0.57 | 10101015 |
| 6,330,002 | 0.300 | --- | --- | --- | 25/06/2002 | 15/03/2019 | 5278 | ΒΑΡΒΑΡΕΣΟΣ (ΚΟ) | 0.24 | --- | | 0.24 | 02/05/2023 | --- | --- | --- | --- | --- | --- | --- | --- | --- | --- | --- | --- | --- | --- | 1,519.20 | 0.24 | 0.24 | 55101020 |
| 3,961,300 | 1.28 | --- | --- | --- | 29/06/2004 | 03/08/2000 | 5248 | ΔΟΥΡΟΣ (ΚΟ) | 0.25 | --- | | 0.25 | 24/04/2023 | --- | --- | --- | --- | --- | --- | --- | --- | --- | --- | --- | --- | --- | --- | 990.33 | 0.25 | 0.25 | 40204020 |
| 7,125,216 | 0.650 | --- | --- | --- | 01/07/2005 | 14/12/1999 | 4955 | ΚΡΕΚΑ (ΚΟ) | 0.28 | --- | | 0.28 | 06/04/2023 | --- | --- | --- | --- | --- | --- | --- | --- | --- | --- | --- | --- | --- | --- | 1,995.06 | 0.28 | 0.28 | 45102010 |
| 7,734,375 | 1.00 | --- | --- | --- | 09/07/2007 | 07/01/2011 | 5277 | ΛΙΒΑΝΗ ΕΚΔΟΤ. ΟΡΓ. (ΚΟ) | 0.125 | --- | | 0.125 | 28/04/2023 | --- | --- | --- | --- | --- | --- | --- | --- | --- | --- | --- | --- | --- | --- | 966.80 | 0.125 | 0.125 | 40301030 |

Σημειώσεις Χρεογράφων

Κωδικός Κείμενο σημείωσης

- () - Προσαρμοσμένα Μέρισματα λόγω διανομής Δωρεάν μετοχών.
- * - Τελευταία προσαρμοσμένη τιμή κλεισίματος.
- [1] - Καθαρά μερίσματα.
- [2] - Στη στήλη "Ημερ. Αποκοπής τελευταίου δικαιώματος" αναφέρεται η Ημερομηνία εισαγωγής για Νέες Εταιρείες.
- [3] - Η Χρηματιστηριακή αξία αναφέρεται στο σύνολο των μετοχών
- [4] - Η κωδικοποίηση των Κλάδων Οικονομικής Δραστηριότητας του Χ.Α. παρουσιάζονται στο Παράρτημα Α
- [5] - Η Χρηματιστηριακή Αξία αναφέρεται στο σύνολο των κατηγοριών μετοχών (εφόσον έχουν εισαχθεί περισσότερες της μιας κατηγορίες) και δεν αναφέρεται σε επιμέρους κατηγορίες μετοχών μιας εταιρείας.
- [6] - P/E μεγαλύτερο του 100
- [7] - Τελευταία εικόνα του Βιβλίου Εντολών πριν το τέλος της συνεδρίασης
- [8] - Στην Αξία Συναλλαγών των Μετοχών περιλαμβάνονται όλοι οι τύποι Πακέτων

4750 - Μεταφορά στην Κατηγορία Επιτήρησης από 8/4/2011.

4955 - Μεταφορά στην Επιτήρηση από 5/4/2013.

5093 - Μεταφορά στην Κατηγορία Επιτήρησης από 8/4/2015.

5141 - Μεταφορά στην Κατηγορία Επιτήρησης από 10/05/2017.

5160 - Μεταφορά στην Κατηγορία Επιτήρησης από 15/04/2016.

5165 - Μεταφορά στην Κατηγορία Επιτήρησης από 15/02/2018.

5193 - Μεταφορά στην κατηγορία Επιτήρησης από 25/10/2018.

5197 - Μεταφορά στην κατηγορία Επιτήρησης από 07/11/2018.

5232 - Μεταφορά στην Κατηγορία Επιτήρησης από 08/04/2011.

5233 - Αναστολή διαπραγμάτευσης από 13/05/2020.

5248 - Μεταφορά στην κατηγορία Επιτήρησης από 06/09/2011.

5253 - Μεταφορά στην Επιτήρηση από 14/5/2021.

5275 - Μεταφορά στη Κατηγορία Επιτήρησης από 09/07/2020.

5277 - Αναστολή διαπραγμάτευσης από 02/05/2023.

5278 - Αναστολή διαπραγμάτευσης από 03/05/2023.

Στοιχεία Συναλλαγών Πακέτων

| Χρεόγραφο | Όγκος πακέτου | Τιμή πακέτου | Αξία πακέτου | Ώρα έγκρισης | Σημείωση |
|--------------------------------|---------------|--------------|--------------|--------------|----------|
| ΟΤΕ (ΚΟ) | 32,903 | 12.90 | 424,448.70 | 11:32:43 | 20 |
| ΠΕΙΡΑΙΩΣ FINANCIAL HOLD (ΚΟ) | 500,000 | 3.79 | 1,895,000.00 | 11:40:14 | 20 |
| ΕΝΤΕΡΣΟΦΤ (ΚΟ) | 20,000 | 6.52 | 130,400.00 | 11:45:52 | 20 |
| ΔΙΕΘΝΗΣ ΑΕΡΟΛΙΜΕΝΑΣ ΑΘΗΝΩΝ(ΚΟ) | 90,000 | 9.30 | 837,000.00 | 12:33:04 | 20 |
| ΔΙΕΘΝΗΣ ΑΕΡΟΛΙΜΕΝΑΣ ΑΘΗΝΩΝ(ΚΟ) | 100,000 | 9.30 | 930,000.00 | 12:43:49 | 20 |
| ΟΤΕ (ΚΟ) | 27,500 | 13.15 | 361,625.00 | 13:09:55 | 20 |
| ΣΑΡΑΝΤΗΣ ΓΡ. (ΚΟ) | 13,032 | 9.73 | 126,801.36 | 13:11:55 | 20 |
| ΜΥΤΙΛΗΝΑΙΟΣ (ΚΟ) | 10,000 | 38.18 | 381,800.00 | 13:46:14 | 20 |
| JUMBO (ΚΟ) | 10,916 | 27.46 | 299,753.36 | 14:21:24 | 20 |
| TITAN CEMENT (ΚΑ) | 8,000 | 25.35 | 202,800.00 | 14:26:34 | 20 |
| JUMBO (ΚΟ) | 36,830 | 27.48 | 1,012,088.40 | 14:57:30 | 20 |
| JUMBO (ΚΟ) | 18,000 | 27.52 | 495,360.00 | 15:06:30 | 20 |
| JUMBO (ΚΟ) | 12,000 | 27.52 | 330,240.00 | 15:36:04 | 20 |
| HELLENIQ ENERGY (ΚΟ) | 46,300 | 7.65 | 354,195.00 | 15:55:55 | 20 |
| JUMBO (ΚΟ) | 11,500 | 27.52 | 316,480.00 | 15:56:44 | 20 |
| ΟΤΕ (ΚΟ) | 150,000 | 13.26 | 1,989,000.00 | 16:01:32 | 20 |
| IDEAL HOLDINGS (ΚΟ) | 70,000 | 6.45 | 451,500.00 | 16:04:02 | 20 |
| JUMBO (ΚΟ) | 30,000 | 27.72 | 831,600.00 | 16:23:12 | 20 |
| ΑΕΡΟΠΟΡΙΑ ΑΙΓΑΙΟΥ (ΚΟ) | 20,000 | 12.56 | 251,200.00 | 16:26:18 | 20 |
| ΕΘΝΙΚΗ ΤΡΑΠΕΖΑ (ΚΟ) | 48,000 | 7.14 | 342,912.00 | 16:30:21 | 20 |
| ΠΕΙΡΑΙΩΣ FINANCIAL HOLD (ΚΟ) | 250,000 | 3.82 | 954,000.00 | 16:59:02 | 20 |
| ΔΙΕΘΝΗΣ ΑΕΡΟΛΙΜΕΝΑΣ ΑΘΗΝΩΝ(ΚΟ) | 15,452 | 9.30 | 143,749.96 | 16:59:31 | 20 |
| TRADE ESTATES ΑΕΕΑΠ (ΚΟ) | 100,000 | 1.70 | 170,400.00 | 16:59:59 | 20 |
| TRADE ESTATES ΑΕΕΑΠ (ΚΟ) | 50,000 | 1.70 | 85,200.00 | 17:00:27 | 20 |
| TRADE ESTATES ΑΕΕΑΠ (ΚΟ) | 75,000 | 1.70 | 127,800.00 | 17:01:35 | 20 |
| JUMBO (ΚΟ) | 25,000 | 27.72 | 693,000.00 | 17:02:13 | 20 |
| SENERGY HOLDINGS (ΚΑ) | 25,000 | 7.25 | 181,250.00 | 17:03:46 | 20 |
| ΑΥΤΟHELLAS (ΚΟ) | 30,000 | 13.70 | 411,000.00 | 17:11:26 | 20 |
| ΑΥΤΟHELLAS (ΚΟ) | 54,000 | 13.68 | 738,720.00 | 17:11:59 | 20 |
| ΑΕΡΟΠΟΡΙΑ ΑΙΓΑΙΟΥ (ΚΟ) | 40,000 | 12.56 | 502,400.00 | 17:12:56 | 20 |
| ΟΠΑΠ (ΚΟ) | 51,000 | 16.40 | 836,400.00 | 17:13:32 | 20 |
| ΟΠΑΠ (ΚΟ) | 49,000 | 16.42 | 804,580.00 | 17:13:56 | 20 |
| ΟΠΑΠ (ΚΟ) | 68,000 | 16.43 | 1,117,240.00 | 17:14:21 | 20 |
| ΟΠΑΠ (ΚΟ) | 107,000 | 16.40 | 1,754,800.00 | 17:14:39 | 20 |
| ΕΛΛΗΝ. ΧΡΗΜΑΤΙΣΤΗΡΙΑ-Χ.Α. (ΚΟ) | 100,000 | 5.76 | 576,000.00 | 17:14:50 | 20 |
| ΟΤΕ (ΚΟ) | 250,000 | 13.33 | 3,332,500.00 | 17:15:31 | 20 |
| ΕΛΛΑΚΤΩΡ (ΚΟ) | 150,000 | 2.64 | 396,000.00 | 17:16:05 | 20 |

Σημειώσεις πακέτων

- 9 - Μέθοδος 6-1 / Ειδική Χρέωση
- 10 - Μέθοδος 6-1 / Ειδική Χρέωση, Αυθημερόν Διακανονισμός
- 14 - Μέθοδος 6-3 / Πακέτο Αποκατάστασης, Ατελής αγορά και Πώληση
- 18 - Μέθοδος 6-2 / SPOT 1
- 19 - Μέθοδος 6-2 / SPOT 2
- 20 - Μέθοδος 6-1 και Μέθοδος 6-1 Αυθημερόν Διακανονισμός
- 21 - Άλλη Προσυμφωνημένη

Στοιχεία Συναλλαγών Πακέτων

| Χρεόγραφο | Όγκος πακέτου | Τιμή πακέτου | Αξία πακέτου | Ώρα έγκρισης | Σημείωση |
|--------------------------------|---------------|--------------|--------------|--------------|----------|
| JUMBO (ΚΟ) | 18,000 | 27.50 | 495,000.00 | 17:16:31 | 20 |
| EUROBANK HOLDINGS (ΚΟ) | 360,000 | 1.93 | 693,360.00 | 17:16:32 | 20 |
| ΟΤΕ (ΚΟ) | 43,971 | 13.20 | 580,417.20 | 17:16:44 | 20 |
| ΟΤΕ (ΚΟ) | 37,000 | 13.18 | 487,660.00 | 17:17:04 | 20 |
| IDEAL HOLDINGS (ΚΟ) | 25,931 | 6.42 | 166,477.02 | 17:17:50 | 20 |
| ΓΕΚ ΤΕΡΝΑ (ΚΟ) | 75,000 | 14.54 | 1,090,500.00 | 17:18:02 | 20 |
| ΔΙΕΘΝΗΣ ΑΕΡΟΛΙΜΕΝΑΣ ΑΘΗΝΩΝ(ΚΟ) | 150,000 | 9.20 | 1,380,000.00 | 17:19:08 | 20 |

Σημειώσεις πακέτων

- 9 - Μέθοδος 6-1 / Ειδική Χρέωση
10 - Μέθοδος 6-1 / Ειδική Χρέωση, Αυθημερόν Διακανονισμός
14 - Μέθοδος 6-3 / Πακέτο Αποκατάστασης, Ατελής αγορά και Πώληση
18 - Μέθοδος 6-2 / SPOT 1
19 - Μέθοδος 6-2 / SPOT 2
20 - Μέθοδος 6-1 και Μέθοδος 6-1 Αυθημερόν Διακανονισμός
21 - Άλλη Προσυμφωνημένη

Στοιχεία Συναλλαγών Δικαιωμάτων

| Ημερ. αποκοπής | Έναρξη εξάσκησης | Λήξη εξάσκησης | Λήξη διαπραγμάτευσης | Δικαιώματα | Κατωτ Τιμή | Ανωτ Τιμή | Τιμή κλεισ. | Τελευταία ζήτηση | Τελευταία προσφορά | Όγκος | Πράξεις | Αξία Συναλλαγών |
|----------------|------------------|----------------|----------------------|------------|------------|-----------|-------------|------------------|--------------------|-------|---------|-----------------|
|----------------|------------------|----------------|----------------------|------------|------------|-----------|-------------|------------------|--------------------|-------|---------|-----------------|

Δεν υπάρχουν Συναλλαγές Δικαιωμάτων.

Στοιχεία Συναλλαγών Εκποιήσεων

| Χρεόγραφα | Τύπος Χρεογράφου | Όγκος Συναλλαγών | Αριθμός Πράξεων | Αξία Συναλλαγών | Σημείωση |
|-----------|------------------|------------------|-----------------|-----------------|----------|
|-----------|------------------|------------------|-----------------|-----------------|----------|

Δεν πραγματοποιήθηκαν Εκποιήσεις Μετοχών.

Σημειώσεις Εκποιήσεων

- Δημόσιος Ανοικτός Πλειστηριασμός
- Εκποίηση Ενσώματων Ονομαστικών Μετοχών
- Εκποίηση Αδιάθετων Κλασματικών Υπολοίπων

Στοιχεία Ενεργητικού Διαπραγματεύσιμων Αμοιβαίων Κεφαλαίων (Δ.Α.Κ.)

| | Ημερομηνία συναλλαγών | Δημιουργία / Εξαγορά | Αριθ. Μερ. (T-1) | Νέα Μερ. (T-1) | Εξαγορασθ. Μερ. (T-1) | Μερίδια (T) [1] | Αξία Ενεργητικού [2] | Καθαρή Τιμή | Μέρισμα /Μερίδιο | Ημερ. Αποκοπής |
|--------------------------------|-----------------------|----------------------|------------------|----------------|-----------------------|-----------------|----------------------|-------------|------------------|----------------|
| ALPHA ETF FTSE Athex Large Cap | 08/02/2024 | 5,000 | 924,675 | --- | --- | 924,675 | 31,729,060.00 | 34.3137 | 0.62 | 03/07/2023 |

Σημειώσεις Δ.Α.Κ.

[1] - Αριθμ. μεριδίων (T) = Αριθμ. μεριδίων (T-1) + Νεοεκδιθέντα μερίδια (T-1) - Εξαγορασθέντα μερίδια (T-1)

[2] - Περιλαμβάνονται και τα μερίδια που δημιουργήθηκαν / εξαγοράσθηκαν την ημέρα T-1.

| Περιγραφή | Στοιχεία |
|--|---|
| Όνομασία Δ.Α.Κ. | ALPHA ETF FTSE Athex Large Cap |
| Σύμβολο Δ.Α.Κ. (GR) | ΑΔΑΚ |
| Σύμβολο Δ.Α.Κ. (EN) | AETF |
| ISIN Δ.Α.Κ. | GRF000153004 |
| Κατηγορία Διαπραγμάτευσης | Διαπραγματεύσιμα Αμοιβαία Κεφάλαια (Δ.Α.Κ.) |
| Τύπος Δ.Α.Κ. | Μετοχών |
| Τρόπος διαχείρισης | Παθητικός |
| Επενδυτική Στρατηγική | Σκοπός της επενδυτικής πολιτικής του Αμοιβαίου Κεφαλαίου είναι η αναπαραγωγή της αποδόσεως του Δείκτη FTSE/X.A. Large Cap του Χρηματιστηρίου Αθηνών σε όρους Ευρώ, ακολουθώντας πλήρως και πανομοιότυπως τη σύνθεση του υποκείμενου Δείκτη. |
| Εκδότης | ΑΛΦΑ ASSET MANAGEMENT Α.Ε.Δ.Α.Κ. |
| Εταιρεία Διαχείρισης | ΑΛΦΑ ASSET MANAGEMENT Α.Ε.Δ.Α.Κ. |
| Ειδικοί Διαπραγματευτές | ΑΛΦΑ FINANCE Α.Χ.Ε.Π.Ε.Υ., ΕΘΝΙΚΗ ΧΡΗΜΑΤΙΣΤΗΡΙΑΚΗ Α.Χ.Ε.Π.Ε.Υ. |
| Θεματοφύλακας | ΑΛΦΑ ΤΡΑΠΕΖΑ Α.Ε. |
| Σύμβολο Δείκτη (GR) | FTSE |
| Σύμβολο Δείκτη (EN) | FTSE |
| Όνομασία Δείκτη | FTSE/X.A. Large Cap |
| ISIN Δείκτη | GRI99201A006 |
| Κλάσμα Δείκτη [1] | 1/100 |
| Αρχική Τιμή Μεριδίου | 21.76 |
| Συνολικός Αριθμός Μεριδίων [2] | 924,675 |
| Ημερομηνία πρώτης Έκδοσης | 14/01/2008 |
| Ημερομηνία έναρξης Διαπραγμάτευσης | 24/01/2008 |
| Νόμισμα Διαπραγμάτευσης | ΕΥΡΩ |
| Νόμισμα Ενεργητικού | ΕΥΡΩ |
| Αρχική Αξία Ενεργητικού [3] | 3,000,000.00 |
| Αριθμ. Μεριδίων για Δημιουργία-Εξαγορά [4] | 5,000 |
| Αμοιβή Διαχείρισης | 0.375 |

Σημειώσεις Δ.Α.Κ.

[1] - Το κλάσμα της τιμής του δείκτη που αποτελεί η τιμή της πρώτης έκδοσης

[2] - Ο αριθμός μεριδίων που διαπραγματεύθηκαν στο Χρηματιστήριο την ημέρα T

[3] - Η αξία του ενεργητικού κατά την έκδοση

[4] - Ο αριθμός μεριδίων που απαιτείται κατά τη διαδικασία δημιουργίας εξαγοράς

08/02/2024

Ανακοινώσεις

Η.Δ.Τ.



ΑΝΑΚΟΙΝΩΣΕΙΣ

ΓΝΩΣΤΟΠΟΙΗΣΕΙΣ ΕΤΑΙΡΙΩΝ

From: ΓΡ. ΣΑΡΑΝΤΗΣ Α.Β.Ε.Ε.
Posted At: 07 February 2024 17:28
Conversation: ΑΝΑΚΟΙΝΩΣΗ ΡΥΘΜΙΖΟΜΕΝΗΣ ΠΛΗΡΟΦΟΡΙΑΣ:
Γνωστοποίηση συναλλαγών
Posted To: DOLAnnouncements2
Subject: ΑΝΑΚΟΙΝΩΣΗ ΡΥΘΜΙΖΟΜΕΝΗΣ ΠΛΗΡΟΦΟΡΙΑΣ:
Γνωστοποίηση συναλλαγών

Αθήνα, 7 Φεβρουαρίου 2024

Ανακοίνωση Ρυθμιζόμενης Πληροφορίας

Γνωστοποίηση Συναλλαγών

Η εταιρεία ΓΡ. ΣΑΡΑΝΤΗΣ Α.Β.Ε.Ε., με βάση τα άρθρα 3 και 21 του Ν.3556/2007 σε συνδυασμό με τις διατάξεις του Κανονισμού (ΕΕ) 596/2014 του Ευρωπαϊκού Κοινοβουλίου και του Συμβουλίου, ανακοινώνει ότι η εταιρεία ΛΕΝΙΔΙ Α.Ε., πρόσωπο που έχει στενό δεσμό με τους κκ. Γρηγόρη Σαράντη (Πρόεδρο του Διοικητικού Συμβουλίου του Ομίλου και Εκτελεστικό Μέλος Δ.Σ), Κυριάκο Σαράντη (Διευθύνοντα Σύμβουλο του Ομίλου και Εκτελεστικό Μέλος Δ.Σ.) και Κωνσταντίνο Ροζακέα (Αντιπρόεδρο και Μη Εκτελεστικό Μέλος Δ.Σ.) προέβη στις 2 Φεβρουαρίου 2024 σε αγορά 1.000 κοινών ονομαστικών μετοχών στη μέση τιμή των 8,98 ευρώ ανά μετοχή.

[Ανακοίνωση ρυθμιζόμενης πληροφορίας: Γνωστοποίηση Συναλλαγών](#)

From: ALPHA ΥΠΗΡΕΣΙΩΝ ΚΑΙ ΣΥΜΜΕΤΟΧΩΝ Α.Ε.
Posted At: 07 February 2024 17:31
Conversation: Έντυπο Παροχής Πληροφοριών σύμφωνα με το άρθρο 1 παρ. 5 στοιχείο η) του Κανονισμού (ΕΕ) 2017/1129
Posted To: DOLAnnouncements2
Subject: Έντυπο Παροχής Πληροφοριών σύμφωνα με το άρθρο 1 παρ. 5 στοιχείο η) του Κανονισμού (ΕΕ) 2017/1129

Έντυπο Παροχής Πληροφοριών σύμφωνα με το άρθρο 1 παρ. 5 στοιχείο η) του Κανονισμού (ΕΕ) 2017/1129

[Ανακοίνωση](#)

From: ΛΑΜΨΑ Α.Ε.
Posted At: 07 February 2024 17:32
Conversation: ΑΝΑΚΟΙΝΩΣΗ ΣΧΕΤΙΚΗ ΜΕ ΕΠΙΧΕΙΡΗΜΑΤΙΚΕΣ/
ΟΙΚΟΝΟΜΙΚΕΣ ΕΞΕΛΙΞΕΙΣ ΣΤΗΝ ΕΤΑΙΡΙΑ
Posted To: DOLAnnouncements2
Subject: ΑΝΑΚΟΙΝΩΣΗ ΣΧΕΤΙΚΗ ΜΕ ΕΠΙΧΕΙΡΗΜΑΤΙΚΕΣ/
ΟΙΚΟΝΟΜΙΚΕΣ ΕΞΕΛΙΞΕΙΣ ΣΤΗΝ ΕΤΑΙΡΙΑ

ΑΝΑΚΟΙΝΩΣΗ

Η εταιρεία με την επωνυμία «ΕΤΑΙΡΕΙΑ ΕΛΛΗΝΙΚΩΝ ΞΕΝΟΔΟΧΕΙΩΝ ΛΑΜΨΑ Α.Ε.», που εδρεύει στην Αθήνα, επί της οδού Βασ. Γεωργίου Α' αριθμ. 1 (εφεξής η «Εταιρεία»), σε συνέχεια των από 31.07.2023, 02.08.2023, 06.11.2023 και 22.12.2023 ανακοινώσεων της, ενημερώνει το επενδυτικό κοινό, σύμφωνα με το άρθρο 17 του Κανονισμού (ΕΕ) 596/2014 και το άρθρο 4.1.3.6 του Κανονισμού ΧΑ, ότι, σε συνέχεια της υπ' αριθμ. 5/1/29.01.2024 εγκριτικής Αποφάσεως της Ε.Ε.Ε.Π., ολοκληρώθηκε σήμερα, 07.02.2024, η απόκτηση από την κατά 75% θυγατρική εταιρεία Selenia Enterprises Company Limited του ποσοστού μετοχών (33,91%) της εταιρείας Regency Hellenic Investments S.A. και του αντίστοιχου ποσοστού εκ του δανείου (Senior Facility Loan), που κατέχουν στην εταιρεία Regency Entertainment A.E. τα πιστωτικά ιδρύματα ALPHA BANK, EUROBANK και ΕΘΝΙΚΗ ΤΡΑΠΕΖΑ.

Αθήνα, 07/02/2024

Για την «ΕΤΑΙΡΕΙΑ ΕΛΛΗΝΙΚΩΝ

ΞΕΝΟΔΟΧΕΙΩΝ ΛΑΜΨΑ Α.Ε.

[ΑΝΑΚΟΙΝΩΣΗ ΟΛΟΚΛΗΡΩΣΗΣ ΣΥΝΑΛΛΑΓΗΣ](#)

From: ALPHA TRUST ΑΝΔΡΟΜΕΔΑ Α.Ε.Ε.Χ.
Posted At: 07 February 2024 18:09
Conversation: ΓΝΩΣΤΟΠΟΙΗΣΗ ΑΛΛΑΓΗΣ ΣΥΝΘΕΣΗΣ ΤΟΥ
ΔΙΟΙΚΗΤΙΚΟΥ ΣΥΜΒΟΥΛΙΟΥ ΚΑΙ ΤΗΣ ΕΠΙΤΡΟΠΗΣ
ΑΠΟΔΟΧΩΝ ΚΑΙ ΥΠΟΨΗΦΙΟΤΗΤΩΝ
Posted To: DOLAnnouncements2
Subject: ΓΝΩΣΤΟΠΟΙΗΣΗ ΑΛΛΑΓΗΣ ΣΥΝΘΕΣΗΣ ΤΟΥ
ΔΙΟΙΚΗΤΙΚΟΥ ΣΥΜΒΟΥΛΙΟΥ ΚΑΙ ΤΗΣ ΕΠΙΤΡΟΠΗΣ
ΑΠΟΔΟΧΩΝ ΚΑΙ ΥΠΟΨΗΦΙΟΤΗΤΩΝ

Ως συνημμένο

[ΓΝΩΣΤΟΠΟΙΗΣΗ ΑΛΛΑΓΗΣ ΣΥΝΘΕΣΗΣ ΤΟΥ ΔΙΟΙΚΗΤΙΚΟΥ ΣΥΜΒΟΥΛΙΟΥ ΚΑΙ ΤΗΣ ΕΠΙΤΡΟΠΗΣ ΑΠΟΔΟΧΩΝ ΚΑΙ ΥΠΟΨΗΦΙΟΤΗΤΩΝ](#)

From: NOVAL PROPERTY
Posted At: 07 February 2024 18:21
Conversation: Ολοκλήρωση Logistics Centre
Posted To: DOLAnnouncements2

Subject: Ολοκλήρωση Logistics Centre

Δείτε το Δελτίο
Τύπου.

[Δελτίο Τύπου](#)

From: JUMBO A.E.E.
Posted At: 07 February 2024 18:46
Conversation: ΑΝΑΚΟΙΝΩΣΗ ΚΑΤΑΒΟΛΗΣ ΕΚΤΑΚΤΗΣ ΧΡΗΜΑΤΙΚΗΣ ΔΙΑΝΟΜΗΣ
Posted To: DOLAnnouncements2
Subject: ΑΝΑΚΟΙΝΩΣΗ ΚΑΤΑΒΟΛΗΣ ΕΚΤΑΚΤΗΣ ΧΡΗΜΑΤΙΚΗΣ ΔΙΑΝΟΜΗΣ

Η «JUMBO ΑΝΩΝΥΜΗ ΕΜΠΟΡΙΚΗ ΕΤΑΙΡΕΙΑ» (η **Εταιρεία**) γνωστοποιεί στους μετόχους της, σύμφωνα με το άρθρο 4.1.3.4. του Κανονισμού του Χρηματιστηρίου Αθηνών, ότι η Έκτακτη Γενική Συνέλευση των μετόχων της Εταιρείας την 07.02.2024 αποφάσισε την έκτακτη χρηματική διανομή ποσού 0,60 ευρώ ανά μετοχή (μικτό), προ παρακράτησης νόμιμου φόρου μερισμάτων, ήτοι συνολικά 81.635.855,40 ευρώ, το οποίο αποτελεί μέρος των εκτάκτων αποθεματικών από φορολογηθέντα και μη διανεμηθέντα κέρδη των εταιρικών χρήσεων 01.07.2018 - 30.06.2019, 01.07.2019 - 31.12.2019, 01.01.2020 - 31.12.2020, 01.01.2021 - 31.12.2021 και 01.01.2022 - 31.12.2022. Η καθαρή έκτακτη χρηματική διανομή, μετά την παρακράτηση φόρου 5%, όπου απαιτείται, ανέρχεται σε 0,5700 ευρώ ανά μετοχή.

Δυνάμει της από 07.02.2024 απόφασης της Έκτακτης Γενικής Συνέλευσης των Μετόχων της Εταιρείας, δικαιούχοι της έκτακτης χρηματικής διανομής μικτού ποσού 0,60 ευρώ ανά μετοχή είναι οι Μέτοχοι της Εταιρείας που είναι εγγεγραμμένοι στα αρχεία του Συστήματος Αυλών Τίτλων (Σ.Α.Τ.) την Τετάρτη 20.03.2024 (ημερομηνία προσδιορισμού δικαιούχων - record date).

Από την Τρίτη 19.03.2024, οι μετοχές της Εταιρείας θα διαπραγματεύονται στο Χρηματιστήριο Αθηνών χωρίς το δικαίωμα της ανωτέρω έκτακτης χρηματικής διανομής (ημερομηνία αποκοπής δικαιώματος λήψης της έκτακτης χρηματικής διανομής). Ως ημερομηνία έναρξης πληρωμής της έκτακτης χρηματικής διανομής στους δικαιούχους αυτής ορίσθηκε η Τρίτη 26.03.2024, από την πληρώτρια Τράπεζα Eurobank A.E. (η **Πληρώτρια Τράπεζα**), ως ακολούθως:

1. Μέσω των Συμμετεχόντων των δικαιούχων στο Σ.Α.Τ. (Τράπεζες και Χρηματιστηριακές εταιρείες), σύμφωνα με τα ισχύοντα στον Κανονισμό Λειτουργίας της ΕΛ.Κ.Α.Τ. και τις σχετικές αποφάσεις της.
2. Ειδικά στις περιπτώσεις πληρωμής σε κληρονόμους θανόντων δικαιούχων των οποίων οι τίτλοι τηρούνται στον Ειδικό Λογαριασμό της Μερίδας τους στο Σ.Α.Τ., υπό το χειρισμό

της ATHEXCSD, η διαδικασία πληρωμής θα διενεργείται μετά την ολοκλήρωση της νομιμοποίησης των κληρονόμων, μέσω του δικτύου της Πληρώτριας Τράπεζας.

Με την πάροδο τριών (3) μηνών από την ημερομηνία έναρξης καταβολής, δηλαδή από την Πέμπτη 27.06.2024 και εφεξής, η έκτακτη χρηματική διανομή θα καταβάλλεται μόνο από τα γραφεία της Εταιρείας στο Μοσχάτο Αττικής (οδός Κύπρου αρ. 9 και Ύδρας).

Για περισσότερες πληροφορίες οι κ.κ. μέτοχοι μπορούν να απευθύνονται στο Τμήμα Εξυπηρέτησης Μετόχων της Εταιρείας τις εργάσιμες ημέρες και ώρες (τηλ. επικοινωνίας: +30 210 4805267, υπεύθυνη κα. Αμαλία Καραμητσώλη).

Επιπρόσθετα, τα στοιχεία επικοινωνίας της Πληρώτριας Τράπεζας είναι τα ακόλουθα: Domestic Markets Custody Operations, Corporate Actions, οδός Αλέκου Παναγούλη & Σινιόσογλου, Τ.Κ. 14234 Νέα Ιωνία Αττικής, τηλ. επικοινωνίας: +30 214 4061369, +30 214 4061399 και +30 214 4063271.

Διευκρινίζεται στους κ.κ. μετόχους ότι το δικαίωμα είσπραξης της έκτακτης χρηματικής διανομής παραγράφεται μετά την παρέλευση πενταετίας (250 Α.Κ. περ. 15) από το τέλος του έτους στο οποίο γεννήθηκε η απαίτηση και ότι μετά τη σχετική παραγραφή, τα σχετικά ποσά περιέρχονται οριστικά στο Ελληνικό Δημόσιο σύμφωνα με το άρθρο 1 του ν.δ. 1195/1942.

From: COCA-COLA HBC A.G.
Posted At: 07 February 2024 18:48
Conversation: Coca-Cola HBC - Appointment of Group CFO
Posted To: DOLAnnouncements2

Subject: Coca-Cola HBC - Appointment of Group CFO

Please see announcement attached

[Coca-Cola HBC - Appointment of Group CFO](#)

From: JUMBO A.E.E.
Posted At: 07 February 2024 19:23
Conversation: ΑΝΑΚΟΙΝΩΣΗ ΓΙΑ ΤΙΣ ΑΠΟΦΑΣΕΙΣ ΓΕΝΙΚΗΣ
ΣΥΝΕΛΕΥΣΗΣ
Posted To: DOLAnnouncements2
Subject: ΑΝΑΚΟΙΝΩΣΗ ΓΙΑ ΤΙΣ ΑΠΟΦΑΣΕΙΣ ΓΕΝΙΚΗΣ
ΣΥΝΕΛΕΥΣΗΣ

Στην Έκτακτη Γενική Συνέλευση των Μετόχων της Εταιρείας, που πραγματοποιήθηκε την 07.02.2024, ημέρα Τετάρτη και ώρα 16.00, στο Μοσχάτο Αττικής στα κεντρικά γραφεία της έδρας αυτής επί της οδού Κύπρου αρ. 9 και Ύδρας, παρέστησαν νόμιμα 917 μέτοχοι, εκπροσωπώντας 111.274.975 κοινές ονομαστικές μετοχές επί συνόλου 136.059.759 κοινών ονομαστικών μετοχών της Εταιρείας, δηλαδή υπήρξε απαρτία ποσοστού 81,78% του ολοσχερώς καταβεβλημένου μετοχικού κεφαλαίου της Εταιρείας.

Η Γενική Συνέλευση συζήτησε και αποφάσισε την έκτακτη χρηματική διανομή στους μετόχους της Εταιρείας συνολικού ποσού ευρώ 81.635.855,40, το οποίο αποτελεί μέρος των εκτάκτων αποθεματικών από φορολογηθέντα και μη διανεμηθέντα κέρδη προηγούμενων χρήσεων.

Υπέρ ψήφισαν μέτοχοι ή εκπρόσωποί τους που αντιπροσωπεύουν συνολικά 111.274.975 μετοχές, ήτοι ποσοστό 100,00% επί του συνόλου των παρισταμένων μετοχών και ψήφων.

From: ΠΑΠΟΥΤΣΑΝΗΣ Α.Β.Ε.Ε.
Posted At: 07 February 2024 19:24
Conversation: Αγορά Ιδίων Μετοχών
Posted To: DOLAnnouncements2
Subject: Αγορά Ιδίων Μετοχών

ΠΑΠΟΥΤΣΑΝΗΣ ΑΒΕΕ

-

Χαλκίδα, 07/02/2024

Η Εταιρεία "ΠΑΠΟΥΤΣΑΝΗΣ ΑΝΩΝΥΜΗ ΒΙΟΜΗΧΑΝΙΚΗ ΚΑΙ ΕΜΠΟΡΙΚΗ ΕΤΑΙΡΙΑ ΚΑΤΑΝΑΛΩΤΙΚΩΝ ΑΓΑΘΩΝ" (η Εταιρεία) ενημερώνει το επενδυτικό κοινό ότι κατ' εφαρμογή των Κανονισμών (ΕΕ) 2016/1052 και 596/2014, και σε εκτέλεση της από 18.05.2023 απόφασης της Τακτικής Γενικής Συνέλευσης των Μετόχων της Εταιρείας και της από 18.05.2023 απόφασης του Διοικητικού Συμβουλίου της Εταιρείας, προέβη σε αγορά ιδίων μετοχών στην αγορά του Χρηματιστηρίου Αθηνών, ως παρακάτω ανάλυση:

| Ημερομηνία αγοράς ιδίων μετοχών | Τεμάχια αγοράς ιδίων μετοχών | Μέση τιμή κτήσης | Συνολική αξία συναλλαγών |
|---------------------------------|------------------------------|------------------|--------------------------|
| 05/02/2024 | 1.000 | € 2,36 | € 2.358,00 |

Οι συναλλαγές πραγματοποιήθηκαν μέσω του μέλους του Χρηματιστηρίου Αθηνών "ΒΕΤΑ ΧΡΗΜΑΤΙΣΤΗΡΙΑΚΗ ΑΕΠΕΥ ΧΡΗΜΑΤΙΣΤΗΡΙΑΚΕΣ ΕΡΓΑΣΙΕΣ".

Μετά και τις ανωτέρω αγορές, η Εταιρεία κατέχει συνολικά 194.752 ίδιες μετοχές (ήτοι, 0,719% του συνόλου των μετοχών της Εταιρείας που διαπραγματεύονται στο Χρηματιστήριο Αθηνών).

From: PEBOΪΛ A.E.E.Π.
Posted At: 07 February 2024 19:42
Conversation: Αγορά ιδίων μετοχών
Posted To: DOLAnnouncements2

Subject: Αγορά ιδίων μετοχών

Η Εταιρία PEBOΪΛ A.E.E.Π. κατ' εφαρμογή του άρθρου 49 του ν. 4548/2018 και των Κανονισμών (ΕΕ) 2016/1052 και 596/2014, ανακοινώνει ότι σε εκτέλεση της από 15/9/2023 απόφασης της Έκτακτης Γενικής Συνέλευσης των Μετόχων της και της από 27/9/2023 απόφασης του Διοικητικού της Συμβουλίου, προέβη την Τρίτη 6/2/2024 σε αγορά 1.310 ιδίων μετοχών με μέση τιμή κτήσης 1,88153 ευρώ και συνολική αξία συναλλαγής 2.464,81 ευρώ και την Τετάρτη 7/2/2024 σε αγορά 670 ιδίων μετοχών με μέση τιμή κτήσης 1,89134 ευρώ και συνολική αξία συναλλαγής 1.267,20 ευρώ.

From: ΓΡ. ΣΑΡΑΝΤΗΣ Α.Β.Ε.Ε.
Posted At: 08 February 2024 08:42
Conversation: Αγορά Ιδίων Μετοχών
Posted To: DOLAnnouncements2
Subject: Αγορά Ιδίων Μετοχών

Αθήνα, 8 Φεβρουαρίου 2024

Ανακοίνωση Αγοράς Ιδίων Μετοχών

Η εταιρεία ΓΡ. ΣΑΡΑΝΤΗΣ Α.Β.Ε.Ε. ανακοινώνει ότι, κατ' εφαρμογή της από 31.05.2022 σχετικής απόφασης της Τακτικής Γενικής Συνέλευσης των Μετόχων της, προέβη την 7η Φεβρουαρίου 2024 σε αγορά 15.120 ιδίων μετοχών με μέση τιμή κτήσης 9,48 ευρώ ανά μετοχή και συνολική αξία συναλλαγής 143.281,94 ευρώ.

Μετά και την προαναφερόμενη αγορά, η εταιρεία κατέχει συνολικά 1.815.190 ίδιες μετοχές, ήτοι ποσοστό 2,72% του συνόλου των μετοχών της εταιρείας.

Η ανακοίνωση εκδίδεται σύμφωνα με το άρθρο 49 του Ν. 4548/2018 και κατ' εφαρμογή του υπ' αριθμ. 596/2014 Κανονισμού του Ευρωπαϊκού Κοινοβουλίου και Συμβουλίου και του κατ' εξουσιοδότηση Κανονισμού (ΕΕ) 2016/1052.

[Αγορά Ιδίων Μετοχών](#)

From: ΜΟΤΟΡ ΟΪΛ Α.Ε.
Posted At: 08 February 2024 09:00
Conversation: Ρυθμιζόμενη Πληροφορία: Αγορές Ιδίων Μετοχών
(Απόφαση ΕΓΣ 11/10/2023)
Posted To: DOLAnnouncements2

Subject: Ρυθμιζόμενη Πληροφορία: Αγορές Ιδίων Μετοχών
(Απόφαση ΕΓΣ 11/10/2023)

Η ΜΟΤΟΡ ΟΙΛ (ΕΛΛΑΣ) ΔΙΥΛΙΣΤΗΡΙΑ ΚΟΡΙΝΘΟΥ Α.Ε. ανακοινώνει ότι στις 7 Φεβρουαρίου 2024 προέβη σε αγορά 3.200 μετοχών της Εταιρείας συνολικής αξίας Ευρώ 84.880,00 (μέση τιμή κτήσης: Ευρώ 26,525 ανά μετοχή).

Ο συνολικός αριθμός ιδίων μετοχών που κατέχει η Εταιρεία ανέρχεται σε 2.621.334 που αντιστοιχεί σε ποσοστό 2,37% του μετοχικού της κεφαλαίου. Η μέση τιμή κτήσης των ιδίων μετοχών ανέρχεται σε Ευρώ 18,490 ανά μετοχή.

Μαρούσι, 8 Φεβρουαρίου 2024

Το Διοικητικό Συμβούλιο

From: ΑΕΡΟΠΟΡΙΑ ΑΙΓΑΙΟΥ Α.Ε.
Posted At: 08 February 2024 09:01
Conversation: Αγορά Ιδίων Μετοχών
Posted To: DOLAnnouncements2

Subject: Αγορά Ιδίων Μετοχών

Αγορά Ιδίων
Μετοχών

[Αγορά Ιδίων
Μετοχών](#)

From: ΑΕΡΟΠΟΡΙΑ ΑΙΓΑΙΟΥ Α.Ε.
Posted At: 08 February 2024 09:25
Conversation: Αγορά Ιδίων Ομολογιών
Posted To: DOLAnnouncements2

Subject: Αγορά Ιδίων Ομολογιών

Αγορά Ιδίων
Ομολογιών

[Αγορά Ιδίων
Ομολογιών](#)

From: ΔΕΗ Α.Ε.
Posted At: 08 February 2024 09:38
Conversation: Ανακοίνωση - Ρυθμιζόμενη πληροφορία
Posted To: DOLAnnouncements2

Subject: Ανακοίνωση - Ρυθμιζόμενη πληροφορία

Δείτε την
ανακοίνωση

[Ανακοίνωση](#)

From: ΔΕΗ Α.Ε.

Posted At: 08 February 2024 10:00

Conversation: Η RWE και η ΔΕΗ συνεισφέρουν στην επιτάχυνση της ελληνικής ενεργειακής μετάβασης με την κατασκευή φωτοβολταϊκών έργων ισχύος σχεδόν 1GW

Posted To: DOLAnnouncements2

Subject: Η RWE και η ΔΕΗ συνεισφέρουν στην επιτάχυνση της ελληνικής ενεργειακής μετάβασης με την κατασκευή φωτοβολταϊκών έργων ισχύος σχεδόν 1GW

Δείτε την
ανακοίνωση

[Ανακοίνωση](#)

From: QUEST ΣΥΜΜΕΤΟΧΩΝ Α.Ε.
Posted At: 08 February 2024 10:23
Conversation: Αγορά ιδίων μετοχών (07/02/2024)
Posted To: DOLAnnouncements2

Subject: Αγορά ιδίων μετοχών (07/02/2024)

Η Quest Συμμετοχών Α.Ε. γνωστοποιεί ότι σύμφωνα με το άρθρο 49 του Ν 4548/2018 και σύμφωνα με τους όρους του Κανονισμού 2273 / 2003 της Ευρωπαϊκής Επιτροπής και σε εκτέλεση της από 15/06/2022 απόφασης της Τακτικής Γενικής Συνέλευσης των Μετόχων της Εταιρείας και της από 3/1/2024 απόφασης του Διοικητικού Συμβουλίου, προέβη κατά τη διάρκεια της συνεδρίασης της 07/02/2024, μέσω της χρηματιστηριακής εταιρείας «Eurobank Equities», σε αγορά 3.000 ιδίων μετοχών με μέση τιμή κτήσης 5,28 ευρώ και συνολική αξία συναλλαγής 15.839,34 ευρώ.

Μετά και την προαναφερόμενη αγορά, η Εταιρεία κατέχει 1.123.606 ίδιες μετοχές, ποσοστό 1,0479% του συνόλου των μετοχών της Εταιρείας.

From: ΠΛΑΣΤΙΚΑ ΘΡΑΚΗΣ ΕΤΑΙΡΙΑ ΣΥΜΜΕΤΟΧΩΝ Α.Ε.Ε.
Posted At: 08 February 2024 10:47
Conversation: Ανακοίνωση Αγοράς Ιδίων Μετοχών
Posted To: DOLAnnouncements2

Subject: Ανακοίνωση Αγοράς Ιδίων Μετοχών

Πλαστικά Θράκης Εταιρεία Συμμετοχών Α.Ε.Ε.

8.2.2024

Η εταιρεία Πλαστικά Θράκης Εταιρεία Συμμετοχών Α.Ε.Ε. ανακοινώνει ότι κατ' εφαρμογή του άρθρου 49 του ν. 4548/2018, του Κανονισμού (ΕΕ) 596/2014 του Ευρωπαϊκού Κοινοβουλίου και του Συμβουλίου της 16ης Απριλίου 2014 και του κατ' εξουσιοδότηση Κανονισμού (ΕΕ) 2016/1052 της 8ης Μαρτίου 2016 της Ευρωπαϊκής Επιτροπής, προέβη στις 7 Φεβρουαρίου 2024 σε αγορά 2.000 ιδίων μετοχών μέσω του μέλους του Χρηματιστηρίου Αθηνών ΒΕΤΑ Χρηματιστηριακή Α.Ε.Π.Ε.Υ, με μέση τιμή κτήσης 4,27 Ευρώ ανά μετοχή και συνολική αξία της συναλλαγής 8.530,35 Ευρώ, σε εκτέλεση της σχετικής απόφασης της Τακτικής Γενικής Συνέλευσης των μετόχων της 24ης Μαΐου 2023.

From: ΙΛΥΔΑ Α.Ε.
Posted At: 08 February 2024 12:06
Conversation: ΑΝΑΚΟΙΝΩΣΗ ΡΥΘΜΙΖΟΜΕΝΗΣ ΠΛΗΡΟΦΟΡΙΑΣ ΤΟΥ Ν. 3556/2007: Γνωστοποίηση συναλλαγών
Posted To: DOLAnnouncements2
Subject: ΑΝΑΚΟΙΝΩΣΗ ΡΥΘΜΙΖΟΜΕΝΗΣ ΠΛΗΡΟΦΟΡΙΑΣ ΤΟΥ Ν. 3556/2007: Γνωστοποίηση συναλλαγών

Ανακοίνωση Ρυθμιζόμενης Πληροφορίας

Η Ανώνυμη Εταιρεία με την επωνυμία «ΙΛΥΔΑ Ανώνυμος Εμπορική Κατασκευαστική Εταιρεία Συστημάτων Πληροφορικής και Παροχής Υπηρεσιών» και το διακριτικό τίτλο «ΙΛΥΔΑ ΠΛΗΡΟΦΟΡΙΚΗ Α.Ε.» (καλούμενη εφεξής ως «Εταιρεία»), σε εφαρμογή των διατάξεων του ν. 3556/2007, όπως ισχύει, σε συνδυασμό ιδίως με τις διατάξεις του άρθρου 19 του Κανονισμού (ΕΕ) 596/2014 του Ευρωπαϊκού Κοινοβουλίου και του Συμβουλίου της 16ης Απριλίου 2014, και σε συνέχεια σχετικών γνωστοποιήσεων που υπεβλήθησαν προς αυτή, ανακοινώνει ότι συνεπεία της άσκησης δικαιώματος προτίμησης κατόπιν της αύξησης μετοχικού κεφαλαίου συνεπεία της ολοκλήρωσης Προγράμματος Διάθεσης μετοχών (Stock Option Plan) σε επιλεγμένα στελέχη της Εταιρείας και των συνδεδεμένων με αυτή εταιρειών, το οποίο θεσπίσθηκε δυνάμει της από 30.08.2023 αποφάσεως του Διοικητικού Συμβουλίου σε συνέχεια της χορηγηθείσας από την Ετήσια Τακτική Γενική Συνέλευση των μετόχων της 9ης Ιουλίου 2021 σχετικής εξουσιοδότησεως :

α) η κα. Μαρία Παπαδοκωστάκη του Γεωργίου ,σθενά συνδεδεμένο πρόσωπο με τον Πρόεδρο του Διοικητικού Συμβουλίου και Διευθύνοντα Σύμβουλο της Εταιρείας (υπόχρεο πρόσωπο βάσει των ανωτέρω διατάξεων), προέβη την 7^η Φεβρουαρίου 2024 σε απόκτηση 160.000 νέων κοινών, ονομαστικών μετά ψήφου μετοχών της Εταιρείας, συνολικής αξίας 72.000 Ευρώ,

β) ο κ. Ανδρέας Καραγιάννης του Θεοφάνη , ως πρόσωπο που ασκεί διευθυντικά καθήκοντα στην Εταιρεία και συγκεκριμένα ως Διευθυντής Οικονομικών Υπηρεσιών και Διοικητικού (υπόχρεο πρόσωπο βάσει των ανωτέρω διατάξεων), προέβη την 7^η Φεβρουαρίου 2024 σε απόκτηση 40.000 νέων κοινών, ονομαστικών μετά ψήφου μετοχών της Εταιρείας, συνολικής αξίας 18.000 Ευρώ,

γ) η κα Λυδία Ανυφαντάκη του Βασιλείου , ως πρόσωπο που ασκεί διευθυντικά καθήκοντα (υπόχρεο πρόσωπο βάσει των ανωτέρω διατάξεων) προέβη την 7^η Φεβρουαρίου 2024 σε απόκτηση 170.000 νέων κοινών, ονομαστικών μετά ψήφου μετοχών της Εταιρείας, συνολικής αξίας 76.500 Ευρώ

δ) ο κ. Ευστράτιος Φραγκούλης του Ευαγγέλου ,ως πρόσωπο που ασκεί διευθυντικά καθήκοντα στην Εταιρεία και συγκεκριμένα ως Προϊστάμενος Υπηρεσίας Εξυπηρέτησης Μετόχων (υπόχρεο πρόσωπο βάσει των ανωτέρω διατάξεων), προέβη την 7^η Φεβρουαρίου 2024 σε απόκτηση 40.000 νέων κοινών, ονομαστικών μετά ψήφου μετοχών της Εταιρείας, συνολικής αξίας 18.000 Ευρώ.

Αθήνα 8 Φεβρουαρίου 2024

Για την «ΙΛΥΔΑ ΠΛΗΡΟΦΟΡΙΚΗ Α.Ε.»

From: ΠΛΑΣΤΙΚΑ ΚΡΗΤΗΣ Α.Β.Ε.Ε.
Posted At: 08 February 2024 12:44
Conversation: ΑΝΑΚΟΙΝΩΣΗ ΑΓΟΡΑΣ ΙΔΙΩΝ ΜΕΤΟΧΩΝ
Posted To: DOLAnnouncements2

Subject: ΑΝΑΚΟΙΝΩΣΗ ΑΓΟΡΑΣ ΙΔΙΩΝ ΜΕΤΟΧΩΝ

Βλέπετε συνημμένα την ΑΝΑΚΟΙΝΩΣΗ ΑΓΟΡΑΣ ΙΔΙΩΝ
ΜΕΤΟΧΩΝ

[ΑΝΑΚΟΙΝΩΣΗ ΑΓΟΡΑΣ ΙΔΙΩΝ ΜΕΤΟΧΩΝ](#)

From: Ο.Λ.Π. Α.Ε.
Posted At: 08 February 2024 14:34
Conversation: ΠΡΟΣΚΛΗΣΗ ΣΕ ΕΚΤΑΚΤΗ ΓΕΝΙΚΗ ΣΥΝΕΛΕΥΣΗ
Posted To: DOLAnnouncements2

Subject: ΠΡΟΣΚΛΗΣΗ ΣΕ ΕΚΤΑΚΤΗ ΓΕΝΙΚΗ ΣΥΝΕΛΕΥΣΗ

Παρακαλούμε δείτε την συνημμένη
πρόσκληση.

[ΕΓΣ_ΟΛΠ_ΑΕ](#)

From: Ε.ΥΔ.Α.Π. Α.Ε.
Posted At: 08 February 2024 16:19
Conversation: ΟΙΚΟΝΟΜΙΚΟ ΗΜΕΡΟΛΟΓΙΟ 2024
Posted To: DOLAnnouncements2

Subject: ΟΙΚΟΝΟΜΙΚΟ ΗΜΕΡΟΛΟΓΙΟ 2024

Επισυνάπτεται σχετικό αρχείο

[ΟΙΚΟΝΟΜΙΚΟ ΗΜΕΡΟΛΟΓΙΟ
2024](#)

Ομολογιακά Δάνεια Επιχειρήσεων – Οργανωμένη Αγορά (Μη Μετατρέψιμα)

| Πλήθος Εισηγμένων Ομολογίων | Ονομαστική αξία | Τιμή έκδοσης | Σημερινό επιτόκιο | Ημερ. λήξης | Διάρκεια (έτη) | Σημείωση | Τοκομερίδιο | | Μον. Διαπρα. | Ομόλογα Επιχειρήσεων | Δεδ. Τόκος Αποδ./Λήξη | | Κατωτ Τιμή | Ανωτ Τιμή | Τιμή κλεισ. Προηγ. Κλείσιμο-ημ/νία | | | Όγκος | Αξία Συναλλαγών | Τελευταία εντολή | | λαχ έτους | Μεγ έτους | |
|-----------------------------|-----------------|--------------|-------------------|-------------|----------------|----------|-------------|--------------|--------------|--|-----------------------|------------|------------|-----------|------------------------------------|---------|-------------|---------|-----------------|------------------|---|------------|-----------|----------|
| | | | | | | | Κοινό | Προτιμησιακό | | | 07/02/2024 | 07/02/2024 | | | 07/02/2024 | Τιμή | Αγορ./ Πώλ. | | | Ημερομηνία | | | | |
| 100,000 | 1,000.00 | 1,000.00 | 2.70 | 25/05/2026 | 5 | --- | 6 | --- | 1 | COSTAMARE PARTICIPATIONS PLC (Μη μετατρέψιμο) | 5.7750 | 4.5540 | 92.6789 | 95.4000 | 95.3917 | 95.9510 | 07/02/2024 | 154,000 | 146,262.23 | 95.4000 | A | 38/02/2024 | 92.6789 | 97.0000 |
| 320,000 | 1,000.00 | 1,000.00 | 3.40 | 21/07/2027 | 7 | --- | 8 | --- | 1 | LAMDA DEVELOPMENT A.E. (Μη μετατρέψιμο) | 1.9833 | 4.5080 | 94.7000 | 95.4000 | 94.9853 | 95.5410 | 07/02/2024 | 109,000 | 103,750.18 | 94.7000 | A | 38/02/2024 | 92.0000 | 96.6083 |
| 200,000 | 1,000.00 | 1,000.00 | 2.10 | 27/10/2027 | 7 | --- | 7 | --- | 1 | Ο.Π.Α.Π. Α.Ε. (Μη μετατρέψιμο) | 6.3000 | 3.9470 | 92.5000 | 94.0400 | 93.0336 | 94.0310 | 07/02/2024 | 61,000 | 57,134.77 | 92.5030 | A | 38/02/2024 | 90.5800 | 94.5034 |
| 200,000 | 1,000.00 | 1,000.00 | 1.90 | 23/03/2028 | 7 | --- | 6 | --- | 1 | ΜΟΤΟΡ ΟΙΛ ΔΙΥΛΙΣΤΗΡΙΑ ΚΟΡΙΝΘΟΥ ΑΕ (Μη μετατρέψιμο) | 7.3889 | 3.9950 | 91.6000 | 92.2000 | 91.7009 | 91.9670 | 07/02/2024 | 166,000 | 153,450.07 | 91.6500 | A | 38/02/2024 | 91.2000 | 92.4499 |
| 100,000 | 1,000.00 | 1,000.00 | 2.95 | 11/02/2027 | 5 | --- | 4 | --- | 1 | SAFE BULKERS PARTICIPATIONS PLC (Μη μετατρέψιμο) | --- | 3.8200 | 96.9999 | 96.9999 | 96.9999 | 97.0000 | 07/02/2024 | 1,000 | 970.00 | 95.2000 | A | 38/02/2024 | 93.3364 | 97.0000 |
| 230,000 | 1,000.00 | 1,000.00 | 4.70 | 12/07/2029 | 7 | --- | 4 | --- | 1 | LAMDA DEVELOPMENT A.E. (Μη μετατρέψιμο) | 4.0472 | 4.3850 | 99.7957 | 100.8990 | 99.9352 | 99.7960 | 07/02/2024 | 59,000 | 59,200.54 | 99.8000 | A | 38/02/2024 | 98.3500 | 101.2000 |
| 100,000 | 1,000.00 | 1,000.00 | 4.40 | 26/07/2029 | 7 | --- | 4 | --- | 1 | CPLP SHIPPING HOLDINGS PLC (Μη μετατρέψιμο) | 2.0778 | 4.3900 | 98.5400 | 100.2438 | 98.7000 | 98.7130 | 07/02/2024 | 35,000 | 34,668.87 | 98.3000 | A | 38/02/2024 | 96.2000 | 100.2438 |
| 200,000 | 1,000.00 | 1,000.00 | 3.60 | 12/03/2026 | 7 | --- | 10 | --- | 1 | ΑΕΡΟΠΟΡΙΑ ΑΙΓΑΙΟΥ Α.Ε. (Μη μετατρέψιμο) | 15.3000 | 3.5700 | 98.7900 | 98.8000 | 98.7980 | 98.7500 | 07/02/2024 | 100,000 | 100,328.00 | 98.5100 | A | 38/02/2024 | 96.7110 | 99.3000 |
| 150,000 | 1,000.00 | 1,000.00 | 2.60 | 22/10/2026 | 7 | --- | 9 | --- | 1 | ΤΕΡΝΑ ΕΝΕΡΓΕΙΑΚΗ Μ.Α.Ε.Χ. (Μη μετατρέψιμο) | 8.0889 | 4.3510 | 94.5000 | 94.5100 | 94.5015 | 95.4170 | 07/02/2024 | 13,000 | 12,390.36 | 94.5000 | A | 38/02/2024 | 92.8293 | 95.5999 |
| 500,000 | 1,000.00 | 1,000.00 | 2.75 | 03/07/2027 | 7 | --- | 8 | --- | 1 | ΓΕΚ ΤΕΡΝΑ Α.Ε. (Μη μετατρέψιμο) | 3.0556 | 4.6390 | 93.0000 | 93.0000 | 93.0000 | 93.0190 | 07/02/2024 | 7,000 | 6,531.39 | 92.7000 | A | 38/02/2024 | 91.6000 | 93.7000 |
| 200,000 | 1,000.00 | 1,000.00 | 4.25 | 23/01/2029 | 5 | --- | 1 | --- | 1 | AUTOHELLAS Α.Τ.Ε.Ε. (Μη μετατρέψιμο) | 2.3611 | 4.4850 | 97.6110 | 99.0000 | 99.0000 | 99.3660 | 07/02/2024 | 96,000 | 94,375.26 | 98.5000 | A | 38/02/2024 | 97.5000 | 101.0000 |
| 175,000 | 1,000.00 | 1,000.00 | 3.40 | 26/07/2024 | 5 | --- | 10 | --- | 1 | ΑΤΤΙΚΑ Α.Ε. ΣΥΜΜΕΤΟΧΩΝ (Μη μετατρέψιμο) | 1.6056 | 4.4580 | 99.0000 | 99.2000 | 99.1923 | 99.1840 | 07/02/2024 | 52,000 | 51,663.46 | 98.1804 | A | 38/02/2024 | 98.5000 | 99.3400 |
| 300,000 | 1,000.00 | 1,000.00 | 2.30 | 20/07/2028 | 7 | --- | 6 | --- | 1 | ΠΡΟΝΤΕΑ ΑΕΕΑΠ (Μη μετατρέψιμο) | 1.3417 | 4.5680 | 90.5000 | 90.5000 | 90.5000 | 90.4000 | 07/02/2024 | 6,000 | 5,438.05 | 90.2000 | A | 38/02/2024 | 86.1234 | 92.3500 |
| 150,000 | 1,000.00 | 1,000.00 | 2.65 | 22/10/2026 | 5 | --- | 5 | --- | 1 | CPLP SHIPPING HOLDINGS PLC (Μη μετατρέψιμο) | 8.2444 | 4.8010 | 94.0000 | 94.2000 | 94.0704 | 94.2000 | 07/02/2024 | 114,000 | 108,180.07 | 94.1000 | A | 38/02/2024 | 93.5000 | 95.0000 |
| 250,000 | 1,000.00 | 1,000.00 | 2.45 | 16/11/2028 | 7 | --- | 5 | --- | 1 | ΕΒΒΑΛΧΑΛΚΟΡ Α.Ε. (Μη μετατρέψιμο) | 5.9889 | 4.6920 | 89.0000 | 91.5000 | 90.1289 | 91.8250 | 07/02/2024 | 242,000 | 219,561.31 | 90.5002 | A | 38/02/2024 | 88.4206 | 93.3000 |
| 120,000 | 1,000.00 | 1,000.00 | 2.65 | 06/12/2028 | 7 | --- | 5 | --- | 1 | ΝΟΒΑΛ ΠΡΟΠΕΡΤΥ ΑΕΕΑΠ (Μη μετατρέψιμο) | 5.0056 | 4.7380 | 90.6000 | 91.2000 | 90.6000 | 90.8000 | 07/02/2024 | 40,000 | 36,535.22 | 90.6000 | A | 38/02/2024 | 88.5000 | 93.1999 |
| 300,000 | 1,000.00 | 1,000.00 | 2.30 | 14/12/2028 | 7 | --- | 5 | --- | 1 | ΓΕΚ ΤΕΡΝΑ Α.Ε. (Μη μετατρέψιμο) | 3.8333 | 5.2470 | 86.2300 | 87.7000 | 87.4450 | 88.4330 | 07/02/2024 | 201,000 | 175,082.04 | 87.0001 | A | 38/02/2024 | 85.0000 | 89.9890 |
| 100,000 | 1,000.00 | 1,000.00 | 2.80 | 25/01/2027 | 5 | --- | 5 | --- | 1 | PREMIA Α.Ε. (Μη μετατρέψιμο) | 1.4000 | 5.0080 | 93.4740 | 93.4740 | 93.4740 | 93.4740 | 06/02/2024 | 1,000 | 936.14 | 93.1100 | A | 38/02/2024 | 90.9974 | 94.9989 |

Σημειώσεις Εταιρικών Ομολόγων

Ο Όγκος Συναλλαγών υπολογίζεται ως (Τεμάχια) * (Ονομαστική Τιμή). Η Αξία Συναλλαγών υπολογίζεται ως (Τεμάχια) * (Ονομαστική Τιμή) * (Τιμή %) + (Δεδουλευμένοι Τόκοι).

Οι τιμές συναλλαγών των ομολόγων υπολογίζονται ως ποσοστό επί τοις εκατό (%) της ονομαστικής τους τιμής.

Όλα τα ομόλογα έχουν Ονομαστική Αξία εκπεφρασμένη σε Ευρώ (εκτός εάν σημειώνεται διαφορετικά).

Ομολογιακά Δάνεια Επιχειρήσεων – Οργανωμένη Αγορά (Μη Μετατρέψιμα)

| Πλήθος Εισηγμένων Ομολογιών | Ονομαστική αξία | Τιμή έκδοσης | Σημερινό επιτόκιο | Ημερ. λήξης | Διάρκεια (έτη) | Σημείωση | Τοκομερίδιο | | Μον. Διασπ. | Ομόλογα Επιχειρήσεων | Δεδ. Τόκος | Αποδ./Λήξη | Κατωτ Τιμή | Ανωτ Τιμή | Τιμή κλεισ. Προηγ. | Κλείσιμο-ημ/νία | Όγκος | Αξία Συναλλαγών | Τελευταία εντολή | | | Μεγ έτους | | |
|-----------------------------|-----------------|--------------|-------------------|-------------|----------------|----------|-------------|--------------|-------------|--------------------------------------|------------|------------|------------|-----------|--------------------|-----------------|------------|-----------------|------------------|-------------|------------|------------|-----------|----------|
| | | | | | | | Κοινό | Προτιμησιακό | | | | | | | | | | | Τιμή | Αγορ./ Πώλ. | Ημερομηνία | | λαχ έτους | |
| 500,000 | 1,000.00 | 1,000.00 | 4.00 | 10/07/2030 | 7 | --- | 2 | --- | 1 | ΜΥΤΙΛΗΝΑΙΟΣ Α.Ε. (Μη μετατρέψιμο) | 3.6667 | 3.9400 | 99.7000 | 99.9999 | 99.8276 | 99.9210 | 07/02/2024 | 66,000 | 66,128.20 | 99.8500 | A | 38/02/2024 | 98.7000 | 100.6000 |
| 120,000 | 1,000.00 | 1,000.00 | 3.95 | 04/04/2025 | 7 | --- | 12 | --- | 1 | ΓΕΚ ΤΕΡΝΑ Α.Ε. (Μη μετατρέψιμο) | 14.3736 | 3.7790 | 98.9000 | 99.2025 | 99.2000 | 99.4000 | 07/02/2024 | 32,000 | 32,192.36 | 99.2000 | A | 38/02/2024 | 98.7050 | 99.7800 |
| 100,000 | 1,000.00 | 1,000.00 | 5.50 | 15/12/2028 | 5 | --- | 1 | --- | 1 | IDEAL HOLDINGS Α.Ε. (Μη μετατρέψιμο) | 9.0139 | 4.6500 | 103.2500 | 103.2500 | 103.2500 | 103.0000 | 07/02/2024 | 1,000 | 1,041.51 | 102.4500 | A | 38/02/2024 | 100.6502 | 103.2500 |

Σημειώσεις Εταιρικών Ομολόγων

Ο Όγκος Συναλλαγών υπολογίζεται ως (Τεμάχια) * (Ονομαστική Τιμή). Η Αξία Συναλλαγών υπολογίζεται ως (Τεμάχια) * (Ονομαστική Τιμή) * (Τιμή %) + (Δεδουλευμένοι Τόκοι).

Οι τιμές συναλλαγών των ομολόγων υπολογίζονται ως ποσοστό επί τοις εκατό (%) της ονομαστικής τους τιμής.

Όλα τα ομόλογα έχουν Ονομαστική Αξία εκπεφρασμένη σε Ευρώ (εκτός εάν σημειώνεται διαφορετικά).

Ομόλογα Ελληνικού Δημοσίου

| Πλήθος Εισηγμ. Ομολογιών | Ονομ. αξία | Σημερινό επιτόκιο | Υπολογισμός Δεδουλευμένων | Ημερ/νία Λήξης [1] | Διάρκεια (έτη) | Σημείωση | Ημερομηνία Πληρ. | Αξία τρέχοντος | Μον. Διασπ. | Ομόλογα Ελληνικού Δημοσίου | Κατωτ Τιμή | Ανωτ Τιμή | Τιμή κλεισ. | Προηγ. Κλείσιμο-ημ/νία | Όγκος | Αξία Συναλλαγών | Τελευταία εντολή Αγορ./ Πώλ. Ημερομηνία |
|--------------------------|------------|-------------------|---------------------------|--------------------|----------------|----------|-------------------|----------------|-------------|--------------------------------|------------|-----------|-------------|------------------------|-------|-----------------|---|
| 4,500,000 | 1,000.00 | 1.88 | Πργμ/Πργμ | 04/02/2035 | 15 | --- | 04/02 | 1.88 | 1 | ΟΕΔ-ΣΤΘ-040235-15X-1,875-1,000 | --- | --- | --- | --- | --- | --- | --- |
| 1,805,793 | 1,000.00 | 3.45 | Πργμ/Πργμ | 02/04/2024 | 5 | --- | 02/04 | 3.45 | 1 | ΟΕΔ-ΣΤΘ-020424-05X-3,450-1,000 | --- | --- | --- | --- | --- | --- | --- |
| 6,000,000 | 1,000.00 | 0.75 | Πργμ/Πργμ | 18/06/2031 | 10 | --- | 18/06 | 0.75 | 1 | ΟΕΔ-ΣΤΘ-180631-10X-0,750-1,000 | --- | --- | --- | --- | --- | --- | --- |
| 3,150,000 | 1,000.00 | 3.88 | Πργμ/Πργμ | 15/06/2028 | 5 | --- | 15/06 | 3.88 | 1 | ΟΕΔ-ΣΤΘ-150628-05X-3,875-1,000 | --- | --- | --- | --- | --- | --- | --- |
| 5,962,747,327 | 1.00 | 3.75 | Πργμ/Πργμ | 30/01/2028 | 10 | --- | /02 - 01/02 - 31/ | 3.75 | 1 | ΟΕΔ-ΣΤΘ-300128-10X-3,750-1,00 | --- | --- | --- | 85.4610 13/07/2018 | --- | --- | 1.0000 A 28/11/2018 |
| 7,067,309,386 | 1.00 | 3.90 | Πργμ/Πργμ | 30/01/2033 | 15 | --- | /02 - 01/02 - 31/ | 3.90 | 1 | ΟΕΔ-ΣΤΘ-300133-15X-3,900-1,00 | --- | --- | --- | 78.6730 13/07/2018 | --- | --- | 1.0000 A 28/11/2018 |
| 5,622,848,349 | 1.00 | 4.00 | Πργμ/Πργμ | 30/01/2037 | 19 | --- | /02 - 01/02 - 31/ | 4.00 | 1 | ΟΕΔ-ΣΤΘ-300137-19X-4,000-1,00 | --- | --- | --- | 77.0370 13/07/2018 | --- | --- | 1.0000 A 28/11/2018 |
| 5,476,770,669 | 1.00 | 4.20 | Πργμ/Πργμ | 30/01/2042 | 24 | --- | /02 - 01/02 - 31/ | 4.20 | 1 | ΟΕΔ-ΣΤΘ-300142-24X-4,200-1,00 | --- | --- | --- | 77.7640 13/07/2018 | --- | --- | 1.0000 A 28/11/2018 |
| 4,000,000 | 1,000.00 | 3.38 | Πργμ/Πργμ | 15/06/2034 | 10 | --- | 15/06 | 3.38 | 1 | ΟΕΔ-ΣΤΘ-150634-10X-3,375-1,000 | --- | --- | --- | --- | --- | --- | --- |
| 48,794,718 | 1.00 | 4.30 | Πργμ/Πργμ | 24/02/2024 | 12 | --- | 24/02 | 4.30 | 1 | ΟΕΔ-ΣΤΘ-240224-12X-2,000-1,00 | --- | --- | --- | 10.0000 22/06/2015 | --- | --- | --- |
| 40,248,141 | 1.00 | 4.30 | Πργμ/Πργμ | 24/02/2025 | 13 | --- | 24/02 | 4.30 | 1 | ΟΕΔ-ΣΤΘ-240225-13X-2,000-1,00 | --- | --- | --- | 10.0000 22/06/2015 | --- | --- | --- |
| 59,586,043 | 1.00 | 4.30 | Πργμ/Πργμ | 24/02/2026 | 14 | --- | 24/02 | 4.30 | 1 | ΟΕΔ-ΣΤΘ-240226-14X-2,000-1,00 | --- | --- | --- | 10.0000 22/06/2015 | --- | --- | --- |
| 41,118,344 | 1.00 | 4.30 | Πργμ/Πργμ | 24/02/2027 | 15 | --- | 24/02 | 4.30 | 1 | ΟΕΔ-ΣΤΘ-240227-15X-2,000-1,00 | --- | --- | --- | 10.0000 22/06/2015 | --- | --- | --- |
| 45,137,734 | 1.00 | 4.30 | Πργμ/Πργμ | 24/02/2028 | 16 | --- | 24/02 | 4.30 | 1 | ΟΕΔ-ΣΤΘ-240228-16X-2,000-1,00 | --- | --- | --- | 10.0000 22/06/2015 | --- | --- | --- |
| 61,768,888 | 1.00 | 4.30 | Πργμ/Πργμ | 24/02/2029 | 17 | --- | 24/02 | 4.30 | 1 | ΟΕΔ-ΣΤΘ-240229-17X-2,000-1,00 | --- | --- | --- | 10.0000 22/06/2015 | --- | --- | --- |
| 54,567,744 | 1.00 | 4.30 | Πργμ/Πργμ | 24/02/2030 | 18 | --- | 24/02 | 4.30 | 1 | ΟΕΔ-ΣΤΘ-240230-18X-2,000-1,00 | --- | --- | --- | 10.0000 22/06/2015 | --- | --- | --- |
| 37,541,515 | 1.00 | 4.30 | Πργμ/Πργμ | 24/02/2031 | 19 | --- | 24/02 | 4.30 | 1 | ΟΕΔ-ΣΤΘ-240231-19X-2,000-1,00 | --- | --- | --- | 10.0000 22/06/2015 | --- | --- | --- |
| 37,558,317 | 1.00 | 4.30 | Πργμ/Πργμ | 24/02/2032 | 20 | --- | 24/02 | 4.30 | 1 | ΟΕΔ-ΣΤΘ-240232-20X-2,000-1,00 | --- | --- | --- | 10.0000 22/06/2015 | --- | --- | --- |
| 37,473,732 | 1.00 | 4.30 | Πργμ/Πργμ | 24/02/2033 | 21 | --- | 24/02 | 4.30 | 1 | ΟΕΔ-ΣΤΘ-240233-21X-2,000-1,00 | --- | --- | --- | 10.0000 22/06/2015 | --- | --- | --- |
| 33,888,293 | 1.00 | 4.30 | Πργμ/Πργμ | 24/02/2034 | 22 | --- | 24/02 | 4.30 | 1 | ΟΕΔ-ΣΤΘ-240234-22X-2,000-1,00 | --- | --- | --- | 10.0000 22/06/2015 | --- | --- | --- |
| 35,177,800 | 1.00 | 4.30 | Πργμ/Πργμ | 24/02/2035 | 23 | --- | 24/02 | 4.30 | 1 | ΟΕΔ-ΣΤΘ-240235-23X-2,000-1,00 | --- | --- | --- | 10.0000 22/06/2015 | --- | --- | --- |
| 35,547,268 | 1.00 | 4.30 | Πργμ/Πργμ | 24/02/2036 | 24 | --- | 24/02 | 4.30 | 1 | ΟΕΔ-ΣΤΘ-240236-24X-2,000-1,00 | --- | --- | --- | 10.0000 22/06/2015 | --- | --- | --- |
| 40,246,306 | 1.00 | 4.30 | Πργμ/Πργμ | 24/02/2037 | 25 | --- | 24/02 | 4.30 | 1 | ΟΕΔ-ΣΤΘ-240237-25X-2,000-1,00 | --- | --- | --- | 10.0000 22/06/2015 | --- | --- | --- |
| 37,643,952 | 1.00 | 4.30 | Πργμ/Πργμ | 24/02/2038 | 26 | --- | 24/02 | 4.30 | 1 | ΟΕΔ-ΣΤΘ-240238-26X-2,000-1,00 | --- | --- | --- | 10.0000 22/06/2015 | --- | --- | --- |
| 36,977,100 | 1.00 | 4.30 | Πργμ/Πργμ | 24/02/2039 | 27 | --- | 24/02 | 4.30 | 1 | ΟΕΔ-ΣΤΘ-240239-27X-2,000-1,00 | --- | --- | --- | 10.0000 22/06/2015 | --- | --- | --- |
| 41,615,000 | 1.00 | 4.30 | Πργμ/Πργμ | 24/02/2040 | 28 | --- | 24/02 | 4.30 | 1 | ΟΕΔ-ΣΤΘ-240240-28X-2,000-1,00 | --- | --- | --- | 10.0000 22/06/2015 | --- | --- | --- |
| 42,227,208 | 1.00 | 4.30 | Πργμ/Πργμ | 24/02/2041 | 29 | --- | 24/02 | 4.30 | 1 | ΟΕΔ-ΣΤΘ-240241-29X-2,000-1,00 | --- | --- | --- | 10.0000 22/06/2015 | --- | --- | --- |
| 68,288,487 | 1.00 | 4.30 | Πργμ/Πργμ | 24/02/2042 | 30 | --- | 24/02 | 4.30 | 1 | ΟΕΔ-ΣΤΘ-240242-30X-2,000-1,00 | --- | --- | --- | 10.0000 22/06/2015 | --- | --- | --- |
| 4,000,000 | 1,000.00 | 3.88 | Πργμ/Πργμ | 12/03/2029 | 10 | --- | 12/03 | 3.88 | 1 | ΟΕΔ-ΣΤΘ-120329-10X-3,875-1,000 | --- | --- | --- | --- | --- | 100.0000 | A 15/10/2019 |
| 4,500,000 | 1,000.00 | 0.00 | Πργμ/Πργμ | 12/02/2026 | 5 | --- | 12/02 | 0.00 | 1 | ΟΕΔ-ΣΤΘ-120226-05X-0,000-1,000 | --- | --- | --- | --- | --- | --- | --- |
| 2,209,163 | 1,000.00 | 3.38 | Πργμ/Πργμ | 15/02/2025 | 7 | --- | 15/02 | 3.38 | 1 | ΟΕΔ-ΣΤΘ-150225-07X-3,375-1,000 | --- | --- | --- | --- | --- | --- | --- |
| 964,000 | 1,000.00 | 3.25 | Πργμ/Πργμ | 20/03/2025 | 6 | --- | 20/03 | 3.25 | 1 | ΟΕΔ-ΣΤΘ-200325-06X-3,250-1,000 | --- | --- | --- | --- | --- | --- | --- |
| 2,100,000 | 1,000.00 | 3.55 | Πργμ/Πργμ | 20/03/2026 | 7 | --- | 20/03 | 3.55 | 1 | ΟΕΔ-ΣΤΘ-200326-07X-3,550-1,000 | --- | --- | --- | --- | --- | --- | --- |
| 5,500,000 | 1,000.00 | 1.50 | Πργμ/Πργμ | 18/06/2030 | 10 | --- | 18/06 | 1.50 | 1 | ΟΕΔ-ΣΤΘ-180630-10X-1,500-1,000 | --- | --- | --- | --- | --- | --- | --- |

Σημειώσεις Ομολόγων Ελλ. Δημοσίου

Ο Όγκος Συναλλαγών υπολογίζεται ως (Τεμάχια) * (Ονομαστική Τιμή). Η Αξία Συναλλαγών υπολογίζεται ως (Τεμάχια) * (Ονομαστική Τιμή) * (Τιμή %) + (Δεδουλευμένοι Τόκοι)

Η Αξία του τρέχοντος τοκομεριδίου για τις εκδόσεις Ονομαστικής Αξίας 0,01 ευρώ, αναφέρεται σε Ονομαστική Αξία 100 ευρώ.

FLR (= Floating Interest Rate) Ομόλογο Μεταβλητού Επιτοκίου.

[1] - Η Ημερομηνία Λήξης της τοκοφόρου περιόδου και η Ημερομηνία Πληρωμής του τοκομεριδίου.

Ομόλογα Ελληνικού Δημοσίου

| Πλήθος Εισηγμ. Ομολογιών | Ονομ. αξία | Σημερινό επιτόκιο | Υπολογισμός Δεδουλευμένων | Ημερ/νία Λήξης [1] | Διάρκεια (έτη) | Σημείωση | Ημερομηνία Πληρ. | Αξία τρέχοντος | Μον. Διαπρ. | Ομόλογα Ελληνικού Δημοσίου | Κατωτ Τιμή | Ανωτ Τιμή | Τιμή κλεισ. | Προηγ. Κλείσιμο-ημ/νία | Όγκος | Αξία Συναλλαγών | Τελευταία εντολή Αγορ./ Πώλ. Ημερομηνία |
|--------------------------|------------|-------------------|---------------------------|--------------------|----------------|----------|-------------------|----------------|-------------|--------------------------------|------------|-----------|-------------|------------------------|-------|-----------------|---|
| 3,500,000 | 1,000.00 | 4.38 | Πργμ/Πργμ | 18/07/2038 | 15 | --- | 18/07 | 4.38 | 1 | ΟΕΔ-ΣΤΘ-180738-15Χ-4,375-1,000 | --- | --- | --- | --- | --- | --- | --- |
| 40,000 | 1,000.00 | 4.67 | FLR Πργμ/360 | 18/09/2024 | 1 | --- | 18/09 - 19/03 | --- | 1 | ΟΕΔ-ΚΥΜ-180924-01Χ-4,670-1,000 | --- | --- | --- | --- | --- | --- | --- |
| 5,364,250 | 1,000.00 | 3.25 | Πργμ/Πργμ | 20/03/2050 | 30 | --- | 20/03 | 3.25 | 1 | ΟΕΔ-ΣΤΘ-200350-30Χ-3,250-1,000 | --- | --- | --- | --- | --- | --- | --- |
| 3,924,361 | 1,000.00 | 2.00 | Πργμ/Πργμ | 22/04/2027 | 7 | --- | 22/04 | 2.00 | 1 | ΟΕΔ-ΣΤΘ-220427-07Χ-2,000-1,000 | --- | --- | --- | --- | --- | --- | 99.9000 A 22/04/2020 |
| 2,500,000 | 1,000.00 | 1.88 | Πργμ/Πργμ | 23/07/2026 | 7 | --- | 23/07 | 1.88 | 1 | ΟΕΔ-ΣΤΘ-230726-07Χ-1,875-1,000 | --- | --- | --- | --- | --- | --- | --- |
| 4,700,000 | 1,000.00 | 4.25 | Πργμ/Πργμ | 15/06/2033 | 10 | --- | 15/06 | 4.25 | 1 | ΟΕΔ-ΣΤΘ-150633-10Χ-4,250-1,000 | --- | --- | --- | --- | --- | --- | --- |
| 3,500,000 | 1,000.00 | 1.88 | Πργμ/Πργμ | 24/01/2052 | 30 | --- | 24/01 | 1.88 | 1 | ΟΕΔ-ΣΤΘ-240152-30Χ-1,875-1,000 | --- | --- | --- | --- | --- | --- | --- |
| 3,700,000 | 1,000.00 | 1.75 | Πργμ/Πργμ | 18/06/2032 | 10 | --- | 18/06 | 1.75 | 1 | ΟΕΔ-ΣΤΘ-180632-10Χ-1,750-1,000 | --- | --- | --- | --- | --- | --- | --- |
| 2,200,000 | 1,000.00 | 1.13 | FLR Πργμ/360 | 15/12/2027 | 5 | --- | - 15/12 - 15/03 - | --- | 1 | ΟΕΔ-ΚΥΜ-151227-05Χ-1,130-1,000 | --- | --- | --- | --- | --- | --- | 102.1600 A 30/12/2022 |

Σημειώσεις Ομολόγων Ελλ. Δημοσίου

Ο Όγκος Συναλλαγών υπολογίζεται ως (Τεμάχια) * (Ονομαστική Τιμή). Η Αξία Συναλλαγών υπολογίζεται ως (Τεμάχια) * (Ονομαστική Τιμή) * (Τιμή %) + (Δεδουλευμένοι Τόκοι)

Η Αξία του τρέχοντος τοκομεριδίου για τις εκδόσεις Ονομαστικής Αξίας 0,01 ευρώ, αναφέρεται σε Ονομαστική Αξία 100 ευρώ.

FLR (= Floating Interest Rate) Ομόλογο Μεταβλητού Επιτοκίου.

[1] - Η Ημερομηνία Λήξης της τοκοφόρου περιόδου και η Ημερομηνία Πληρωμής του τοκομεριδίου.

Έντοκα Γραμμάτια & Zero Coupon Ομόλογα Ελληνικού Δημοσίου

| Ημερ/νία | Διάρκειας 13 εβδομάδων | | | | | | | | | Διάρκειας 26 εβδομάδων | | | | | | | | | Διάρκειας 52 εβδομάδων | | | | | | | | | |
|------------|------------------------|-----------------|-------------------|--------------|--------------|----------------|----------------------|------------------|------|------------------------|-----------------|-------------------|--------------|--------------|----------------|----------------------|------------------|------|------------------------|-----------------|-------------------|--------------|--------------|----------------|----------------------|------------------|------|-----|
| | Ημερ/νία Λήξης | Αρχικό Επιτόκιο | Πλήθος Εισηγμένων | Ονομική αξία | Τιμή έκδοσης | Τελευταία Τιμή | Συναλλαγή Ημερομηνία | Όγκος Συναλλαγών | Σημ. | Ημερ/νία Λήξης | Αρχικό Επιτόκιο | Πλήθος Εισηγμένων | Ονομ/κή αξία | Τιμή έκδοσης | Τελευταία Τιμή | Συναλλαγή Ημερομηνία | Όγκος Συναλλαγών | Σημ. | Ημερ/νία Λήξης | Αρχικό Επιτόκιο | Πλήθος Εισηγμένων | Ονομ/κή αξία | Τιμή έκδοσης | Τελευταία Τιμή | Συναλλαγή Ημερομηνία | Όγκος Συναλλαγών | Σημ. | |
| 10/03/2023 | --- | --- | --- | --- | --- | --- | --- | --- | --- | --- | --- | --- | --- | --- | --- | --- | --- | --- | --- | --- | --- | --- | --- | --- | --- | --- | --- | --- |
| 09/06/2023 | --- | --- | --- | --- | --- | --- | --- | --- | --- | --- | --- | --- | --- | --- | --- | --- | --- | --- | --- | --- | --- | --- | --- | --- | --- | --- | --- | --- |
| 08/09/2023 | --- | --- | --- | --- | --- | --- | --- | --- | --- | --- | --- | --- | --- | --- | --- | --- | --- | --- | --- | --- | --- | --- | --- | --- | --- | --- | --- | --- |
| 08/12/2023 | --- | --- | --- | --- | --- | --- | --- | --- | --- | --- | --- | --- | --- | --- | --- | --- | --- | --- | --- | --- | --- | --- | --- | --- | --- | --- | --- | --- |
| 08/03/2024 | --- | --- | --- | --- | --- | --- | --- | --- | --- | --- | --- | --- | --- | --- | --- | --- | --- | --- | --- | --- | --- | --- | --- | --- | --- | --- | --- | --- |
| 07/06/2024 | --- | --- | --- | --- | --- | --- | --- | --- | --- | --- | --- | --- | --- | --- | --- | --- | --- | --- | --- | --- | --- | --- | --- | --- | --- | --- | --- | --- |
| 06/09/2024 | --- | --- | --- | --- | --- | --- | --- | --- | --- | --- | --- | --- | --- | --- | --- | --- | --- | --- | --- | --- | --- | --- | --- | --- | --- | --- | --- | --- |
| 06/12/2024 | --- | --- | --- | --- | --- | --- | --- | --- | --- | --- | --- | --- | --- | --- | --- | --- | --- | --- | --- | --- | --- | --- | --- | --- | --- | --- | --- | --- |

Ημερήσιο Δελτίο Τιμών

Έτος: 145 Αύξων Αριθμός Συνεδρίασης: 28

Ενότητα 5: Ομόλογα Ελληνικού Δημοσίου Διαπραγματεύσιμα με τη Μέθοδο Εκφώνησης - Αντιφώνησης

Πέμπτη, 8 Φεβρουαρίου, 2024

| Ομόλογα σε Κυκλοφορία | Νόμισμα / Ελάχιστη διαπραγ. | Ημερομηνία Πληρ. | Αξία τρέχοντος τοκομεριδίου | Σημείωση | Τοκομερίδιο | Μονάδα διαπίσης | Ημερ/νία Έκδοσης | Διάρκεια (έτη) | Σημερινό επιτόκιο | Υ.Δ.Τ σε ημέρες | Ομόλογα | Τελευταία τιμή προηγ. | Τελευτ. Τιμή | Εκφ. τοις μετρητοίς (€) Αγορ. / Πώλ | μετρητοίς (€) Ημερομηνία | Συναλλαγές σε τμχ | Ελάχιστο ζωής | Μέγιστο ζωής | |
|-----------------------|-----------------------------|------------------|-----------------------------|----------|-------------|-----------------|------------------|----------------|-------------------|-----------------|----------------|-----------------------|--------------|-------------------------------------|--------------------------|-------------------|---------------|--------------|------|
| 0 | GBP / 10 | 01/12 | 0.25 | --- | 67 | 1 | 01/12/1928 | 100 | 2.5 | 360 | Ε.Κ.Τ.Ε. | --- | --- | --- | --- | --- | --- | --- | |
| 103,746 | GBP / 10 | 01/12 | 0.25 | --- | 65 | 1 | 01/12/1930 | 98 | 2.5 | 360 | Ε.Κ.Τ.Ε. σειρά | 2.27 | 05/02/1996 | 2.27 | Π | 05/02/1996 | --- | 2.27 | 2.27 |

Νομικών Προσώπων και Εταιρειών σε Συνάλλαγμα και Ευρο

Σημειώσεις Ομολόγων Ελλ. Δημοσίου

Υ.Δ.Τ: Υπολογισμός Δεδουλευμένων Τόκων.

FLR (= Floating Interest Rate) Ομόλογο Μεταβλητού Επιτοκίου.

Η ελάχιστη διαπραγματεύσιμη Ονομαστική Αξία για όλους τους Άυλους Τίτλους του Δημοσίου είναι τα 100 Ευρώ.

(μφρ-0)

Πίνακας Μελών Χρηματιστηρίου Αθηνών και Μελών ΕΤ.ΕΚ.

| Επωνυμία | Διεύθυνση | Τηλέφωνο | Φαξ | Αγορά Μετοχών | | | Αγορά Παραγώγων | | Μέλη ΕΤ.ΕΚ. | |
|--|---|------------------|----------------|---------------|---------------------|-------------------|-----------------|-------------------|--------------------|-------------------|
| | | | | Μέλος Αγοράς | Μέλος εξ Αποστάσεως | Ειδικός Διαπρήτης | Διαπρήτης | Ειδικός Διαπρήτης | Γενικό Εκκαθ/στικό | Άμεσο Εκκαθ/στικό |
| AEONIC SECURITIES C.I.F. P.L.C. | ΛΑΪΟΥ 6, ΓΡ. 301B, ANNA COURT , | 35725337600 | | a | | | | | | |
| ARGUS STOCKBROKERS LTD | 25 ΛΕΩΦΟΡΟΣ ΔΗΜΟΣΘΕΝΗ ΣΕΒΕΡΗ 25 , | 0035722717000 | | a | a | | a | | | |
| ATLANTIC SECURITIES LTD | ΠΡΟΔΡΟΜΟΥ 37 37, | 0035722445400 | | a | a | | | | | |
| ΑΧΟΝ ΧΡΗΜΑΤΙΣΤΗΡΙΑΚΗ Α.Ε.Π.Ε.Υ. | ΣΤΑΔΙΟΥ 48 48, ΑΘΗΝΑ | 2103363800 | | a | | | a | | | |
| ΒΕΤΑ ΧΡΗΜΑΤΙΣΤΗΡΙΑΚΗ Α.Ε.Π.Ε.Υ. | Λ.ΑΛΕΞΑΝΔΡΑΣ 29 29 , ΑΘΗΝΑ | 210 6478900 | | a | | a | a | | | a |
| BNP PARIBAS S.A. | ΛΑΜΨΑΚΟΥ 2 , ΑΘΗΝΑ | 2107468525 | | | | | | | a | |
| BOFA SECURITIES EUROPE SA | 51 RUE LA BOÏTIE , | +33 153655555 | | a | a | | | | | |
| CAPITAL AXEΠEY | ΜΗΤΡΟΠΟΛΕΩΣ 58 58, ΑΘΗΝΑ | 2103369700 | | a | | | a | | | |
| CITIGROUP GLOBAL MARKETS EUROPE AG | REUTERWEG 16 16, | +49 691366-0 | | a | a | | | | | |
| CITIGROUP GLOBAL MARKETS LIMITED | 33 CANADA SQUARE -CANARY WHARF 1, | +44 02079864000 | | a | | | | | | |
| CREDIT SUISSE BANK (EUROPE), S.A. | CALLE AYALA 42, 3A PLANTA-B MADRID , | +34917916000 | | a | a | | | | | |
| CREDIT SUISSE SECURITIES (EUROPE) LIMITED | ONE CABOT SQUARE 1 , LONDON | +44 2078888888 | | a | | | | | | |
| DEUTSCHE BANK AG | GREAT WINCHESTER STREET 1 , LONDON | +44 20 754 54209 | 00441133361437 | | a | | | | | |
| EUROBANK EQUITIES ΜΟΝΟΠΡΟΣΩΠΗ Α.Ε.Π.Ε.Υ. | ΦΙΛΕΛΛΗΝΩΝ 10 & ΞΕΝΟΦΩΝΤΟΣ 13 , ΑΘΗΝΑ | 2103720425 | | a | | a | a | | | a |
| EUROCORP Α.Ε.Π.Ε.Υ. | ΠΛ.ΦΙΛΙΚΗΣ ΕΤΑΙΡΕΙΑΣ 14 14, ΑΘΗΝΑ | 2107263600 | | a | | | a | | | a |
| EUROTRUST ΧΡΗΜΑΤΙΣΤΗΡΙΑΚΗ Α.Ε.Π.Ε.Υ. | ΣΕΒΑΣΤΟΥΠΟΛΕΩΣ 113 113, ΑΘΗΝΑ | 2103363100 | | a | | | | | | |
| EUROXX ΧΡΗΜΑΤΙΣΤΗΡΙΑΚΗ Α.Ε.Π.Ε.Υ. | ΠΑΛΛΑΙΟΛΟΓΟΥ 7, ΧΑΛΑΝΔΡΙ | (210)-6879400 | (210)-6879401 | a | | a | a | | | a |
| | ΠΑΛΛΑΙΟΛΟΓΟΥ 7, ΧΑΛΑΝΔΡΙ | +30 2106879400 | 210-6879401 | | | | | | | |
| FREEDOM FINANCE EUROPE LTD | ΧΡΗΣΤΑΚΗ ΚΡΑΝΟΥ 20 , | 035725257786 | | a | a | | | | | |
| GLOBAL CAPITAL SECURITIES & FINANCIAL SERVICES LTD | Λ.ΑΡΧΙΕΠΙΣΚΟΠΟΥ ΜΑΚΑΡΙΟΥ Γ50 50, | 0035722710710 | | a | a | | | | | |
| GREENPOST TRADING EUROPE LTD | KIMONOS 3, ACROPOLIS MANSIONS, 2ND FLOOR, FLAT/OFFICE 202 , | 035722521389 | | a | a | a | | | | |
| HSBC CONTINENTAL EUROPE | Λ.ΜΕΣΣΟΓΕΙΩΝ 109-111 109-111, | 2106960000 | | | | | | | a | |
| INDEX ΧΡΗΜΑΤΙΣΤΗΡΙΑΚΗ Α.Ε.Π.Ε.Υ. | ΔΡΑΓΑΤΣΑΝΙΟΥ 6 6, ΑΘΗΝΑ | 2103213920 | | a | | | | | | |
| LAIKI FINANCIAL SERVICES LTD | ΛΕΩΦ. ΒΥΡΩΝΟΣ 26, ΛΕΥΚΩΣΙΑ ΚΥΠΡΟΥ | 357 22367367 | 357 22718567 | | a | | | | | |
| MEGA EQUITY SECURITIES & FINANCIAL SERVICES PUBLIC LTD | ΛΕΩΦ.ΓΡΙΒΑ ΔΙΓΕΝΗ 42-44 42-44, | 0035722711711 | | a | a | | a | | | |
| MERIT ΧΡΗΜΑΤΙΣΤΗΡΙΑΚΗ Α.Ε.Π.Ε.Υ. | ΣΟΦΟΚΛΕΟΥΣ 5 5, ΑΘΗΝΑ | 21 4100 8800 | | a | | a | a | | | a |
| MERRILL LYNCH INTERNATIONAL | 2 KING EDWARD STREET 2 , LONDON | +44 20276281000 | | a | | | | | | |
| NUNTIUS ΧΡΗΜΑΤΙΣΤΗΡΙΑΚΗ Μον. Α.Ε.Π.Ε.Υ. | ΔΡΑΓΑΤΣΑΝΙΟΥ 6 6, ΑΘΗΝΑ | 2103350599 | | a | | | | | | |
| ONE PLUS CAPITAL LIMITED | 75 PRODRΟΜΟΥ AVENUE NICOSIA 1307 , | 35722873760 | | a | a | | | | | |
| PROCHOICE CHRIMATISTIRIAKI LTD | ΛΕΩΦ.ΣΠΥΡΟΥ ΚΥΠΡΙΑΝΟΥ 57, ΑΚΙΝΗΤΑ Φ 57, | 035724661192 | | a | a | | | | | |
| SHARELINK SECURITIES & FINANCIAL SERVICES LTD | HOUSE-ΘΕΟΤΟΚΗ 6 ΜΕΓΑΡΟ ΕΛΛΗΝΑ 6 , | +357 22554200 | | a | | | a | | | |
| SOCIETE GENERALE S.A. | 17 COURS VALMY, CEDEX , | +157290504 | | a | a | | a | | | |

Πίνακας Μελών Χρηματιστηρίου Αθηνών και Μελών ΕΤ.ΕΚ.

| Επωνυμία | | | Αγορά Μετοχών | | | Αγορά Παραγώγων | | Μέλη ΕΤ.ΕΚ. | |
|---|----------------|---------------|---------------|---------------------|-------------------|-----------------|-------------------|--------------------|-------------------|
| Διεύθυνση | Τηλέφωνο | Φαξ | Μέλος Αγοράς | Μέλος εξ Αποστάσεως | Ειδικός Διαπρήτης | Διαπρήτης | Ειδικός Διαπρήτης | Γενικό Εκκαθιστικό | Άμεσο Εκκαθιστικό |
| SOLIDUS SECURITIES Α.Ε.Π.Ε.Υ. | | | a | | | a | | | a |
| ΛΟΥΙΖΗΣ ΡΙΑΝΚΟΥΡ 64 64, ΑΘΗΝΑ | 2106900600 | | | | | | | | |
| THE CYPRUS INVESTMENT & SECURITIES CORPORATION LTD | | | a | a | | | | | |
| 1 AG. ΠΡΟΚΟΡΙΟΥ & POSIDONOS 1ST FLOOR 154, | 0035722121700 | | | | | | | | |
| UBS EUROPE SE | | | a | a | | | | | |
| OPERNTURM, BOCKENHEIMER LANDSTRASSE 2-4 , | 496921790 | | | | | | | | |
| UBS LIMITED | | | | a | | | | | |
| FINSBURY AVENUE 1 , LONDON | +44 2075687135 | | | | | | | | |
| Α. ΣΑΡΡΗΣ ΧΡΗΜΑΤΙΣΤΗΡΙΑΚΗ Α.Ε.Π.Ε.Υ | | | a | | | | | | |
| ΔΡΑΓΑΤΣΑΝΙΟΥ 6 6, ΑΘΗΝΑ | 2103367700 | | | | | | | | |
| ΑΛΦΑ FINANCE ΜΟΝΟΠΡΟΣΩΠΗ ΑΕΠΕΥ | | | a | | a | a | a | | a |
| ΠΑΝΕΠΙΣΤΗΜΙΟΥ 45 5, ΑΘΗΝΑ | 2103677400 | | | | | | | | |
| ΑΛΦΑ ΤΡΑΠΕΖΑ ΑΝΩΝΥΜΗ ΕΤΑΙΡΙΑ | | | | | | | | a | |
| ΣΤΑΔΙΟΥ 40 , ΑΘΗΝΑ | 2103260000 | | | | | | | | |
| Γ. Α. ΠΕΡΒΑΝΑΣ ΧΡΗΜΑΤΙΣΤΗΡΙΑΚΗ Α.Ε.Π.Ε.Υ | | | a | | | | | | |
| ΣΟΦΟΚΛΕΟΥΣ 7-9 7-9, ΑΘΗΝΑ | 2103727200 | | | | | | | | |
| ΕΘΝΙΚΗ ΤΡΑΠΕΖΑ ΤΗΣ ΕΛΛΑΔΟΣ Α.Ε. | | | a | | a | a | | a | |
| ΑΙΟΛΟΥ 86, ΑΘΗΝΑ | (210)-3341000 | (210)-3228187 | | | | | | | |
| ΑΚΑΔΗΜΙΑΣ 68, ΑΘΗΝΑ | (210)-3328817 | (210)-3328678 | | | | | | | |
| ΕΘΝΙΚΗ ΧΡΗΜΑΤΙΣΤΗΡΙΑΚΗ ΜΟΝΟΠΡΟΣΩΠΗ ΑΕΠΕΥ | | | a | | a | a | a | | |
| ΛΕΩΦΟΡΟΣ ΑΘΗΝΩΝ 128-132 & ΙΦΙΓΕΝΙΑΣ 66, ΑΘΗΝΑ | 2103328784 | | | | | | | | |
| ΕΛΛΗΝΙΚΗ ΤΡΑΠΕΖΑ (ΕΠΕΝΔΥΣΕΙΣ) ΛΤΔ | | | | a | | | | | |
| ΛΕΩΦ.ΚΥΡΙΑΚΟΥ ΜΑΤΣΗ 31 - ΤΘ 24747 , ΛΕΥΚΩΣΙΑ ΚΥΠΡΟΥ | +357 22500100 | 357 22500110 | | | | | | | |
| ΕΛΛΗΝΟΑΜΕΡΙΚΑΝΙΚΗ ΧΡΗΜΑΤΙΣΤΗΡΙΑΚΗ ΑΕΠΕΥ | | | a | | a | a | | | a |
| ΑΝΔΡΕΑ ΠΑΠΑΝΔΡΕΟΥ 27 27, ΜΑΡΟΥΣΙ | 2103311100 | | | | | | | | |
| Ι. Χ. ΜΑΥΡΙΚΗΣ ΧΡΗΜΑΤΙΣΤΗΡΙΑΚΗ Α.Ε.Π.Ε.Υ | | | a | | | | | | |
| ΣΟΦΟΚΛΕΟΥΣ 5 5, ΑΘΗΝΑ | 2103216730 | | | | | | | | |
| ΚΑΠΠΑ ΧΡΗΜΑΤΙΣΤΗΡΙΑΚΗ Α.Ε.Π.Ε.Υ. | | | a | | | a | | | |
| ΒΑΛΛΑΩΡΙΤΟΥ 15 15, ΑΘΗΝΑ | 2103678600 | | | | | | | | |
| ΚΑΡΑΜΑΝΩΦ ΧΡΗΜΑΤΙΣΤΗΡΙΑΚΗ Α.Ε.Π.Ε.Υ. | | | a | | | | | | |
| ΠΛ.ΑΓ.ΘΕΟΔΩΡΩΝ 2 2, ΑΘΗΝΑ | 2103212947 | | | | | | | | |
| ΚΥΚΛΟΣ ΧΡΗΜΑΤΙΣΤΗΡΙΑΚΗ Α.Ε.Π.Ε.Υ. | | | a | | | a | | | |
| ΧΑΡΙΑΛΟΥ ΤΡΙΚΟΥΠΗ 6-8-10 39, ΑΘΗΝΑ | 2103364300 | | | | | | | | |
| ΛΕΩΝ ΔΕΠΟΛΑΣ ΧΡΗΜΑΤΙΣΤΗΡΙΑΚΗ Α.Ε.Π.Ε.Υ. | | | a | | a | a | | | |
| ΧΡΗΣΤΟΥ ΛΑΔΑ 1 1, ΑΘΗΝΑ | 2103213276 -28 | | | | | | | | |
| Ν. ΧΡΥΣΟΧΟΙΔΗΣ ΧΡΗΜΑΤΙΣΤΗΡΙΑΚΗ Α.Ε.Π.Ε.Υ | | | a | | | a | | | a |
| ΣΟΦΟΚΛΕΟΥΣ 7-9 7-9, ΑΘΗΝΑ | 2103213913 | | | | | | | | |
| ΠΑΓΚΡΗΤΙΑ ΤΡΑΠΕΖΑ ΑΝΩΝΥΜΗ ΕΤΑΙΡΕΙΑ | | | | | | | | a | |
| ΙΚΑΡΟΥ 5 , | 2810338746 | | | | | | | | |
| ΠΑΝΤΕΛΑΚΗΣ ΧΡΗΜΑΤΙΣΤΗΡΙΑΚΗ Α.Ε.Π.Ε.Υ | | | a | | a | a | a | | |
| ΕΘΝΙΚΗΣ ΑΝΤΙΣΤΑΣΕΩΣ 57, ΚΤΙΡΙΟ Β 57, ΧΑΛΑΝΔΡΙ | 2106965000 | | | | | | | | |
| ΠΕΙΡΑΙΩΣ ΜΟΝΟΠΡΟΣΩΠΗ Α.Ε.Π.Ε.Υ. | | | a | | a | a | a | | a |
| ΣΤΑΔΙΟΥ 10 10, ΑΘΗΝΑ | 2103354100 | | | | | | | | |
| ΣΤ. ΕΜ. ΛΑΥΡΕΝΤΑΚΗΣ ΧΡΗΜΑΤΙΣΤΗΡΙΑΚΗ Α.Ε.Π.Ε.Υ. | | | a | | | a | | | |
| ΣΟΦΟΚΛΕΟΥΣ 7-9 7-9, ΑΘΗΝΑ | 2103213336 | | | | | | | | |
| ΤΡΑΠΕΖΑ EUROBANK ΑΕ | | | | | | | | a | |
| ΟΘΩΝΟΣ 8 , ΑΘΗΝΑ | 2144043907 | | | | | | | | |
| ΤΡΑΠΕΖΑ ΟΡΤΙΜΑ BANK Α.Ε. | | | a | | a | a | a | a | |
| ΑΙΓΙΑΛΕΙΑΣ 32 & ΠΑΡΑΔΕΙΣΟΥ , ΜΑΡΟΥΣΙ | 210 8173000 | | | | | | | | |
| ΤΡΑΠΕΖΑ ΠΕΙΡΑΙΩΣ ΑΝΩΝΥΜΟΣ ΕΤΑΙΡΕΙΑ | | | a | | | a | | a | |
| ΑΜΕΡΙΚΗΣ 4 , ΑΘΗΝΑ | 2103335000 | | | | | | | | |

Πίνακας Μετοχών Υπό Ειδική Διαπραγμάτευση

| Χρέεγραφα | Κατηγορία Διαπραγμάτευσης |
|--|--|
| Ειδικός Διαπραγματευτής | Εναρξη Ειδικής Διαπραγμάτευσης |
| MLS ΠΛΗΡΟΦΟΡΙΚΗ (ΚΟ) | Κατάσταση σε Αναστολή |
| ΠΕΙΡΑΙΩΣ ΜΟΝΟΠΡΟΣΩΠΗ Α.Ε.Π.Ε.Υ. | 01/08/2019 |
| ALPHA ETF FTSE Athex Large Cap | Διαπραγματεύσιμα Αμοιβαία Κεφάλαια (Δ.Α.Κ.) |
| ΑΛΦΑ FINANCE ΜΟΝΟΠΡΟΣΩΠΗ ΑΕΠΕΥ | 02/01/1900 |
| ΕΘΝΙΚΗ ΧΡΗΜΑΤΙΣΤΗΡΙΑΚΗ ΜΟΝΟΠΡΟΣΩΠΗ ΑΕΠΕΥ | 02/01/1900 |
| ALPHA TRUST ΣΥΜΜΕΤΟΧΩΝ (ΚΟ) | Κύρια Αγορά |
| EUROBANK EQUITIES ΜΟΝΟΠΡΟΣΩΠΗ Α.Ε.Π.Ε.Υ. | 06/02/2023 |
| ΛΕΩΝ ΔΕΠΟΛΑΣ ΧΡΗΜΑΤΙΣΤΗΡΙΑΚΗ Α.Ε.Π.Ε.Υ. | 04/01/2021 |
| ALPHA ΥΠΗΡΕΣΙΩΝ ΣΥΜΜ (ΚΟ) | Κύρια Αγορά |
| EUROBANK EQUITIES ΜΟΝΟΠΡΟΣΩΠΗ Α.Ε.Π.Ε.Υ. | 22/10/2006 |
| GREENPOST TRADING EUROPE LTD | 12/06/2023 |
| MERIT ΧΡΗΜΑΤΙΣΤΗΡΙΑΚΗ Α.Ε.Π.Ε.Υ. | 03/09/2012 |
| ΑΛΦΑ FINANCE ΜΟΝΟΠΡΟΣΩΠΗ ΑΕΠΕΥ | 29/02/2016 |
| ΕΘΝΙΚΗ ΧΡΗΜΑΤΙΣΤΗΡΙΑΚΗ ΜΟΝΟΠΡΟΣΩΠΗ ΑΕΠΕΥ | 02/01/1900 |
| ΕΛΛΗΝΟΑΜΕΡΙΚΑΝΙΚΗ ΧΡΗΜΑΤΙΣΤΗΡΙΑΚΗ ΑΕΠΕΥ | 25/07/2014 |
| ΛΕΩΝ ΔΕΠΟΛΑΣ ΧΡΗΜΑΤΙΣΤΗΡΙΑΚΗ Α.Ε.Π.Ε.Υ. | 04/01/2016 |
| ΠΕΙΡΑΙΩΣ ΜΟΝΟΠΡΟΣΩΠΗ Α.Ε.Π.Ε.Υ. | 28/05/2009 |
| ΑΤΤΙΚΑ BANK Α.Τ.Ε. (ΚΟ) | Κύρια Αγορά |
| EUROXX ΧΡΗΜΑΤΙΣΤΗΡΙΑΚΗ Α.Ε.Π.Ε.Υ. | 22/01/2016 |
| AUSTRIACARD (ΚΑ) | Κύρια Αγορά |
| ΒΕΤΑ ΧΡΗΜΑΤΙΣΤΗΡΙΑΚΗ Α.Ε.Π.Ε.Υ. | 23/03/2023 |
| EUROBANK EQUITIES ΜΟΝΟΠΡΟΣΩΠΗ Α.Ε.Π.Ε.Υ. | 15/05/2023 |
| AUTOHELLAS (ΚΟ) | Κύρια Αγορά |
| EUROXX ΧΡΗΜΑΤΙΣΤΗΡΙΑΚΗ Α.Ε.Π.Ε.Υ. | 02/07/2018 |
| ΑΛΦΑ FINANCE ΜΟΝΟΠΡΟΣΩΠΗ ΑΕΠΕΥ | 01/07/2019 |
| AVE (ΚΟ) | Κύρια Αγορά |
| EUROXX ΧΡΗΜΑΤΙΣΤΗΡΙΑΚΗ Α.Ε.Π.Ε.Υ. | 05/06/2020 |
| BRIQ PROPERTIES (ΚΟ) | Κύρια Αγορά |
| EUROBANK EQUITIES ΜΟΝΟΠΡΟΣΩΠΗ Α.Ε.Π.Ε.Υ. | 09/09/2019 |
| ΛΕΩΝ ΔΕΠΟΛΑΣ ΧΡΗΜΑΤΙΣΤΗΡΙΑΚΗ Α.Ε.Π.Ε.Υ. | 22/02/2021 |
| ΠΕΙΡΑΙΩΣ ΜΟΝΟΠΡΟΣΩΠΗ Α.Ε.Π.Ε.Υ. | 05/02/2024 |
| CENERGY HOLDINGS (ΚΑ) | Κύρια Αγορά |
| EUROBANK EQUITIES ΜΟΝΟΠΡΟΣΩΠΗ Α.Ε.Π.Ε.Υ. | 02/01/2016 |
| ΑΛΦΑ FINANCE ΜΟΝΟΠΡΟΣΩΠΗ ΑΕΠΕΥ | 02/01/2016 |
| ΠΑΝΤΕΛΑΚΗΣ ΧΡΗΜΑΤΙΣΤΗΡΙΑΚΗ Α.Ε.Π.Ε.Υ. | 27/12/2022 |
| ΤΡΑΠΕΖΑ ΟΡΤΙΜΑ BANK Α.Ε. | 14/03/2022 |
| CNL CAPITAL (ΚΟ) | Κύρια Αγορά |
| MERIT ΧΡΗΜΑΤΙΣΤΗΡΙΑΚΗ Α.Ε.Π.Ε.Υ. | 01/10/2018 |
| COCA-COLA HBC AG (ΚΟ) | Κύρια Αγορά |
| ΒΕΤΑ ΧΡΗΜΑΤΙΣΤΗΡΙΑΚΗ Α.Ε.Π.Ε.Υ. | 08/03/2021 |
| ΕΘΝΙΚΗ ΧΡΗΜΑΤΙΣΤΗΡΙΑΚΗ ΜΟΝΟΠΡΟΣΩΠΗ ΑΕΠΕΥ | 02/01/1900 |
| ΠΕΙΡΑΙΩΣ ΜΟΝΟΠΡΟΣΩΠΗ Α.Ε.Π.Ε.Υ. | 04/05/2015 |
| DIMAND (ΚΟ) | Κύρια Αγορά |
| EUROBANK EQUITIES ΜΟΝΟΠΡΟΣΩΠΗ Α.Ε.Π.Ε.Υ. | 08/08/2022 |
| ΑΛΦΑ FINANCE ΜΟΝΟΠΡΟΣΩΠΗ ΑΕΠΕΥ | 08/08/2022 |
| ΠΑΝΤΕΛΑΚΗΣ ΧΡΗΜΑΤΙΣΤΗΡΙΑΚΗ Α.Ε.Π.Ε.Υ. | 15/05/2023 |
| EUROBANK HOLDINGS (ΚΟ) | Κύρια Αγορά |
| EUROBANK EQUITIES ΜΟΝΟΠΡΟΣΩΠΗ Α.Ε.Π.Ε.Υ. | 01/06/2012 |
| GREENPOST TRADING EUROPE LTD | 12/06/2023 |
| MERIT ΧΡΗΜΑΤΙΣΤΗΡΙΑΚΗ Α.Ε.Π.Ε.Υ. | 06/11/2017 |
| ΑΛΦΑ FINANCE ΜΟΝΟΠΡΟΣΩΠΗ ΑΕΠΕΥ | 09/01/2006 |
| ΕΘΝΙΚΗ ΧΡΗΜΑΤΙΣΤΗΡΙΑΚΗ ΜΟΝΟΠΡΟΣΩΠΗ ΑΕΠΕΥ | 02/01/1900 |
| ΕΛΛΗΝΟΑΜΕΡΙΚΑΝΙΚΗ ΧΡΗΜΑΤΙΣΤΗΡΙΑΚΗ ΑΕΠΕΥ | 25/07/2014 |
| ΛΕΩΝ ΔΕΠΟΛΑΣ ΧΡΗΜΑΤΙΣΤΗΡΙΑΚΗ Α.Ε.Π.Ε.Υ. | 30/11/2018 |
| ΠΕΙΡΑΙΩΣ ΜΟΝΟΠΡΟΣΩΠΗ Α.Ε.Π.Ε.Υ. | 28/09/2009 |
| FOURLIS ΣΥΜΜΕΤΟΧΩΝ (ΚΟ) | Κύρια Αγορά |
| EUROBANK EQUITIES ΜΟΝΟΠΡΟΣΩΠΗ Α.Ε.Π.Ε.Υ. | 01/12/2016 |
| ΠΕΙΡΑΙΩΣ ΜΟΝΟΠΡΟΣΩΠΗ Α.Ε.Π.Ε.Υ. | 06/03/2017 |
| HELLENIQ ENERGY (ΚΟ) | Κύρια Αγορά |
| EUROBANK EQUITIES ΜΟΝΟΠΡΟΣΩΠΗ Α.Ε.Π.Ε.Υ. | 01/11/2023 |
| ΑΛΦΑ FINANCE ΜΟΝΟΠΡΟΣΩΠΗ ΑΕΠΕΥ | 07/11/2023 |
| ΕΛΛΗΝΟΑΜΕΡΙΚΑΝΙΚΗ ΧΡΗΜΑΤΙΣΤΗΡΙΑΚΗ ΑΕΠΕΥ | 14/09/2015 |
| ΠΕΙΡΑΙΩΣ ΜΟΝΟΠΡΟΣΩΠΗ Α.Ε.Π.Ε.Υ. | 20/03/2017 |
| IDEAL HOLDINGS (ΚΟ) | Κύρια Αγορά |
| EUROBANK EQUITIES ΜΟΝΟΠΡΟΣΩΠΗ Α.Ε.Π.Ε.Υ. | 07/06/2021 |
| ΠΕΙΡΑΙΩΣ ΜΟΝΟΠΡΟΣΩΠΗ Α.Ε.Π.Ε.Υ. | 07/06/2021 |
| INTERCONTINENTAL (ΚΟ) | Κύρια Αγορά |
| ΛΕΩΝ ΔΕΠΟΛΑΣ ΧΡΗΜΑΤΙΣΤΗΡΙΑΚΗ Α.Ε.Π.Ε.Υ. | 03/06/2019 |

Πίνακας Μετοχών Υπό Ειδική Διαπραγμάτευση

| Χρεόγραφο | Κατηγορία Διαπραγμάτευσης |
|--|--------------------------------|
| Ειδικός Διαπραγματευτής | Έναρξη Ειδικής Διαπραγμάτευσης |
| INTRAKAT (ΚΟ) | Κύρια Αγορά |
| ΒΕΤΑ ΧΡΗΜΑΤΙΣΤΗΡΙΑΚΗ Α.Ε.Π.Ε.Υ. | 04/10/2021 |
| ΠΑΝΤΕΛΑΚΗΣ ΧΡΗΜΑΤΙΣΤΗΡΙΑΚΗ Α.Ε.Π.Ε.Υ. | 10/10/2022 |
| JUMBO (ΚΟ) | Κύρια Αγορά |
| ΒΕΤΑ ΧΡΗΜΑΤΙΣΤΗΡΙΑΚΗ Α.Ε.Π.Ε.Υ. | 01/02/2021 |
| EUROBANK EQUITIES ΜΟΝΟΠΡΟΣΩΠΗ Α.Ε.Π.Ε.Υ. | 25/05/2020 |
| GREENPOST TRADING EUROPE LTD | 12/06/2023 |
| MERIT ΧΡΗΜΑΤΙΣΤΗΡΙΑΚΗ Α.Ε.Π.Ε.Υ. | 06/11/2017 |
| ΠΕΙΡΑΙΩΣ ΜΟΝΟΠΡΟΣΩΠΗ Α.Ε.Π.Ε.Υ. | 06/03/2017 |
| LAMDA DEVELOPMENT(ΚΟ) | Κύρια Αγορά |
| EUROBANK EQUITIES ΜΟΝΟΠΡΟΣΩΠΗ Α.Ε.Π.Ε.Υ. | 08/12/2014 |
| ΠΑΝΤΕΛΑΚΗΣ ΧΡΗΜΑΤΙΣΤΗΡΙΑΚΗ Α.Ε.Π.Ε.Υ. | 06/11/2017 |
| ΠΕΙΡΑΙΩΣ ΜΟΝΟΠΡΟΣΩΠΗ Α.Ε.Π.Ε.Υ. | 29/06/2017 |
| ORILINA PROPERTIES ΑΕΕΑΠ (ΚΟ) | Κύρια Αγορά |
| EUROBANK EQUITIES ΜΟΝΟΠΡΟΣΩΠΗ Α.Ε.Π.Ε.Υ. | 11/12/2023 |
| ΛΕΩΝ ΔΕΠΟΛΑΣ ΧΡΗΜΑΤΙΣΤΗΡΙΑΚΗ Α.Ε.Π.Ε.Υ. | 11/12/2023 |
| PREMIA (ΚΟ) | Κύρια Αγορά |
| ΒΕΤΑ ΧΡΗΜΑΤΙΣΤΗΡΙΑΚΗ Α.Ε.Π.Ε.Υ. | 01/06/2021 |
| ΛΕΩΝ ΔΕΠΟΛΑΣ ΧΡΗΜΑΤΙΣΤΗΡΙΑΚΗ Α.Ε.Π.Ε.Υ. | 05/12/2022 |
| ΠΑΝΤΕΛΑΚΗΣ ΧΡΗΜΑΤΙΣΤΗΡΙΑΚΗ Α.Ε.Π.Ε.Υ. | 23/12/2021 |
| PROFILE (ΚΟ) | Κύρια Αγορά |
| ΠΑΝΤΕΛΑΚΗΣ ΧΡΗΜΑΤΙΣΤΗΡΙΑΚΗ Α.Ε.Π.Ε.Υ. | 01/07/2019 |
| ΤΡΑΠΕΖΑ ΟΡΤΙΜΑ BANK Α.Ε. | 03/04/2023 |
| QUALITY & RELIABILITY (ΚΟ) | Κύρια Αγορά |
| ΤΡΑΠΕΖΑ ΟΡΤΙΜΑ BANK Α.Ε. | 03/01/2023 |
| QUEST ΣΥΜΜΕΤΟΧΩΝ (ΚΟ) | Κύρια Αγορά |
| ΒΕΤΑ ΧΡΗΜΑΤΙΣΤΗΡΙΑΚΗ Α.Ε.Π.Ε.Υ. | 26/03/2018 |
| EUROBANK EQUITIES ΜΟΝΟΠΡΟΣΩΠΗ Α.Ε.Π.Ε.Υ. | 28/01/2019 |
| SPACE HELLAS (ΚΟ) | Κύρια Αγορά |
| MERIT ΧΡΗΜΑΤΙΣΤΗΡΙΑΚΗ Α.Ε.Π.Ε.Υ. | 09/12/2022 |
| TITAN CEMENT (ΚΑ) | Κύρια Αγορά |
| ΒΕΤΑ ΧΡΗΜΑΤΙΣΤΗΡΙΑΚΗ Α.Ε.Π.Ε.Υ. | 01/02/2021 |
| EUROBANK EQUITIES ΜΟΝΟΠΡΟΣΩΠΗ Α.Ε.Π.Ε.Υ. | 06/11/2019 |
| ΠΕΙΡΑΙΩΣ ΜΟΝΟΠΡΟΣΩΠΗ Α.Ε.Π.Ε.Υ. | 18/01/2021 |
| TRADE ESTATES ΑΕΕΑΠ (ΚΟ) | Κύρια Αγορά |
| EUROBANK EQUITIES ΜΟΝΟΠΡΟΣΩΠΗ Α.Ε.Π.Ε.Υ. | 08/11/2023 |
| EUROBANK EQUITIES ΜΟΝΟΠΡΟΣΩΠΗ Α.Ε.Π.Ε.Υ. | 10/11/2023 |
| ΠΑΝΤΕΛΑΚΗΣ ΧΡΗΜΑΤΙΣΤΗΡΙΑΚΗ Α.Ε.Π.Ε.Υ. | 08/11/2023 |
| ΠΑΝΤΕΛΑΚΗΣ ΧΡΗΜΑΤΙΣΤΗΡΙΑΚΗ Α.Ε.Π.Ε.Υ. | 10/11/2023 |
| VIOTALCO SA/NV (ΚΑ) | Κύρια Αγορά |
| EUROBANK EQUITIES ΜΟΝΟΠΡΟΣΩΠΗ Α.Ε.Π.Ε.Υ. | 04/03/2014 |
| MERIT ΧΡΗΜΑΤΙΣΤΗΡΙΑΚΗ Α.Ε.Π.Ε.Υ. | 17/03/2014 |
| ΑΛΦΑ FINANCE ΜΟΝΟΠΡΟΣΩΠΗ ΑΕΠΕΥ | 11/03/2008 |
| ΑΒΑΞ Α.Ε. (ΚΟ) | Κύρια Αγορά |
| EUROBANK EQUITIES ΜΟΝΟΠΡΟΣΩΠΗ Α.Ε.Π.Ε.Υ. | 14/12/2015 |
| ΠΕΙΡΑΙΩΣ ΜΟΝΟΠΡΟΣΩΠΗ Α.Ε.Π.Ε.Υ. | 01/02/2021 |
| ΤΡΑΠΕΖΑ ΟΡΤΙΜΑ BANK Α.Ε. | 04/09/2023 |
| ΑΔΜΗΕ ΣΥΜΜΕΤΟΧΩΝ Α.Ε. (ΚΟ) | Κύρια Αγορά |
| EUROBANK EQUITIES ΜΟΝΟΠΡΟΣΩΠΗ Α.Ε.Π.Ε.Υ. | 24/05/2021 |
| ΕΛΛΗΝΟΑΜΕΡΙΚΑΝΙΚΗ ΧΡΗΜΑΤΙΣΤΗΡΙΑΚΗ ΑΕΠΕΥ | 09/03/2020 |
| ΠΕΙΡΑΙΩΣ ΜΟΝΟΠΡΟΣΩΠΗ Α.Ε.Π.Ε.Υ. | 29/06/2017 |
| ΑΕΡΟΠΟΡΙΑ ΑΙΓΑΙΟΥ (ΚΟ) | Κύρια Αγορά |
| EUROBANK EQUITIES ΜΟΝΟΠΡΟΣΩΠΗ Α.Ε.Π.Ε.Υ. | 22/09/2020 |
| ΑΛΟΥΜΥΛΑ (ΚΟ) | Κύρια Αγορά |
| ΠΕΙΡΑΙΩΣ ΜΟΝΟΠΡΟΣΩΠΗ Α.Ε.Π.Ε.Υ. | 31/07/2023 |
| ΑΝΔΡΟΜΕΔΑ ΑΕΕΧ (ΚΟ) | Κύρια Αγορά |
| ΒΕΤΑ ΧΡΗΜΑΤΙΣΤΗΡΙΑΚΗ Α.Ε.Π.Ε.Υ. | 15/02/2021 |
| ΤΡΑΠΕΖΑ ΟΡΤΙΜΑ BANK Α.Ε. | 03/04/2023 |
| ΓΕΚ ΤΕΡΝΑ (ΚΟ) | Κύρια Αγορά |
| ΒΕΤΑ ΧΡΗΜΑΤΙΣΤΗΡΙΑΚΗ Α.Ε.Π.Ε.Υ. | 08/03/2021 |
| EUROBANK EQUITIES ΜΟΝΟΠΡΟΣΩΠΗ Α.Ε.Π.Ε.Υ. | 24/05/2021 |
| ΠΕΙΡΑΙΩΣ ΜΟΝΟΠΡΟΣΩΠΗ Α.Ε.Π.Ε.Υ. | 29/08/2019 |

Πίνακας Μετοχών Υπό Ειδική Διαπραγμάτευση

| Χρεόγραφο | Κατηγορία Διαπραγμάτευσης |
|--|--------------------------------|
| Ειδικός Διαπραγματευτής | Έναρξη Ειδικής Διαπραγμάτευσης |
| ΔΕΗ (ΚΟ) | Κύρια Αγορά |
| ΒΕΤΑ ΧΡΗΜΑΤΙΣΤΗΡΙΑΚΗ Α.Ε.Π.Ε.Υ. | 01/02/2021 |
| ΕΥΡΟΒΑΝΚ ΕQUITIES ΜΟΝΟΠΡΟΣΩΠΗ Α.Ε.Π.Ε.Υ. | 22/10/2006 |
| GREENPOST TRADING EUROPE LTD | 12/06/2023 |
| MERIT ΧΡΗΜΑΤΙΣΤΗΡΙΑΚΗ Α.Ε.Π.Ε.Υ. | 06/11/2017 |
| ΑΛΦΑ FINANCE ΜΟΝΟΠΡΟΣΩΠΗ ΑΕΠΕΥ | 09/01/2006 |
| ΕΘΝΙΚΗ ΧΡΗΜΑΤΙΣΤΗΡΙΑΚΗ ΜΟΝΟΠΡΟΣΩΠΗ ΑΕΠΕΥ | 02/01/1900 |
| ΕΛΛΗΝΟΑΜΕΡΙΚΑΝΙΚΗ ΧΡΗΜΑΤΙΣΤΗΡΙΑΚΗ ΑΕΠΕΥ | 01/09/2014 |
| ΠΕΙΡΑΙΩΣ ΜΟΝΟΠΡΟΣΩΠΗ Α.Ε.Π.Ε.Υ. | 28/09/2009 |
| ΕΘΝΙΚΗ ΤΡΑΠΕΖΑ (ΚΟ) | Κύρια Αγορά |
| ΕΥΡΟΒΑΝΚ ΕQUITIES ΜΟΝΟΠΡΟΣΩΠΗ Α.Ε.Π.Ε.Υ. | 22/10/2006 |
| GREENPOST TRADING EUROPE LTD | 12/06/2023 |
| MERIT ΧΡΗΜΑΤΙΣΤΗΡΙΑΚΗ Α.Ε.Π.Ε.Υ. | 03/09/2012 |
| ΑΛΦΑ FINANCE ΜΟΝΟΠΡΟΣΩΠΗ ΑΕΠΕΥ | 09/01/2006 |
| ΕΘΝΙΚΗ ΧΡΗΜΑΤΙΣΤΗΡΙΑΚΗ ΜΟΝΟΠΡΟΣΩΠΗ ΑΕΠΕΥ | 02/01/1900 |
| ΕΛΛΗΝΟΑΜΕΡΙΚΑΝΙΚΗ ΧΡΗΜΑΤΙΣΤΗΡΙΑΚΗ ΑΕΠΕΥ | 25/07/2014 |
| ΛΕΩΝ ΔΕΠΟΛΑΣ ΧΡΗΜΑΤΙΣΤΗΡΙΑΚΗ Α.Ε.Π.Ε.Υ. | 20/05/2015 |
| ΠΕΙΡΑΙΩΣ ΜΟΝΟΠΡΟΣΩΠΗ Α.Ε.Π.Ε.Υ. | 08/09/2008 |
| ΕΚΤΕΡ (ΚΟ) | Κύρια Αγορά |
| ΒΕΤΑ ΧΡΗΜΑΤΙΣΤΗΡΙΑΚΗ Α.Ε.Π.Ε.Υ. | 26/09/2022 |
| ΕΥΡΟΒΑΝΚ ΕQUITIES ΜΟΝΟΠΡΟΣΩΠΗ Α.Ε.Π.Ε.Υ. | 16/10/2017 |
| ΛΕΩΝ ΔΕΠΟΛΑΣ ΧΡΗΜΑΤΙΣΤΗΡΙΑΚΗ Α.Ε.Π.Ε.Υ. | 21/05/2018 |
| ΕΛΑΣΤΡΟΝ (ΚΟ) | Κύρια Αγορά |
| ΛΕΩΝ ΔΕΠΟΛΑΣ ΧΡΗΜΑΤΙΣΤΗΡΙΑΚΗ Α.Ε.Π.Ε.Υ. | 20/02/2017 |
| ΕΒΑΛΧΑΛΚΟΡ (ΚΟ) | Κύρια Αγορά |
| ΒΕΤΑ ΧΡΗΜΑΤΙΣΤΗΡΙΑΚΗ Α.Ε.Π.Ε.Υ. | 09/01/2023 |
| ΕΥΡΟΒΑΝΚ ΕQUITIES ΜΟΝΟΠΡΟΣΩΠΗ Α.Ε.Π.Ε.Υ. | 07/05/2018 |
| ΑΛΦΑ FINANCE ΜΟΝΟΠΡΟΣΩΠΗ ΑΕΠΕΥ | 07/05/2018 |
| ΕΛΛΑΚΤΩΡ (ΚΟ) | Κύρια Αγορά |
| ΕΥΡΟΒΑΝΚ ΕQUITIES ΜΟΝΟΠΡΟΣΩΠΗ Α.Ε.Π.Ε.Υ. | 01/06/2012 |
| ΕΥΡΟΧΧ ΧΡΗΜΑΤΙΣΤΗΡΙΑΚΗ Α.Ε.Π.Ε.Υ. | 24/09/2018 |
| ΑΛΦΑ FINANCE ΜΟΝΟΠΡΟΣΩΠΗ ΑΕΠΕΥ | 18/03/2019 |
| ΕΘΝΙΚΗ ΧΡΗΜΑΤΙΣΤΗΡΙΑΚΗ ΜΟΝΟΠΡΟΣΩΠΗ ΑΕΠΕΥ | 02/01/1900 |
| ΠΕΙΡΑΙΩΣ ΜΟΝΟΠΡΟΣΩΠΗ Α.Ε.Π.Ε.Υ. | 22/10/2018 |
| ΕΛΛΗΝ ΧΡΗΜΑΤΙΣΤΗΡΙΑ-Χ.Α. (ΚΟ) | Κύρια Αγορά |
| ΕΘΝΙΚΗ ΧΡΗΜΑΤΙΣΤΗΡΙΑΚΗ ΜΟΝΟΠΡΟΣΩΠΗ ΑΕΠΕΥ | 02/01/1900 |
| ΕΛΛΗΝΟΑΜΕΡΙΚΑΝΙΚΗ ΧΡΗΜΑΤΙΣΤΗΡΙΑΚΗ ΑΕΠΕΥ | 01/09/2014 |
| ΠΕΙΡΑΙΩΣ ΜΟΝΟΠΡΟΣΩΠΗ Α.Ε.Π.Ε.Υ. | 04/05/2015 |
| ΕΛΤΟΝ (ΚΟ) | Κύρια Αγορά |
| ΤΡΑΠΕΖΑ ΟΡΤΙΜΑ BANK Α.Ε. | 30/01/2023 |
| ΕΝΤΕΡΣΟΦΤ (ΚΟ) | Κύρια Αγορά |
| ΕΥΡΟΒΑΝΚ ΕQUITIES ΜΟΝΟΠΡΟΣΩΠΗ Α.Ε.Π.Ε.Υ. | 22/06/2020 |
| ΑΛΦΑ FINANCE ΜΟΝΟΠΡΟΣΩΠΗ ΑΕΠΕΥ | 23/03/2023 |
| ΕΥΔΑΠ (ΚΟ) | Κύρια Αγορά |
| ΕΥΡΟΒΑΝΚ ΕQUITIES ΜΟΝΟΠΡΟΣΩΠΗ Α.Ε.Π.Ε.Υ. | 10/06/2019 |
| ΑΛΦΑ FINANCE ΜΟΝΟΠΡΟΣΩΠΗ ΑΕΠΕΥ | 27/01/2020 |
| ΕΥΡΩΣΥΜΒΟΥΛΟΙ (ΚΟ) | Κύρια Αγορά |
| ΤΡΑΠΕΖΑ ΟΡΤΙΜΑ BANK Α.Ε. | 01/02/2023 |
| ΙΝΤΕΡΓΟΥΝΤ-ΞΥΛΕΜΠΟΡΙΑ (ΚΟ) | Κύρια Αγορά |
| ΕΥΡΟΒΑΝΚ ΕQUITIES ΜΟΝΟΠΡΟΣΩΠΗ Α.Ε.Π.Ε.Υ. | 05/07/2021 |
| ΠΑΝΤΕΛΑΚΗΣ ΧΡΗΜΑΤΙΣΤΗΡΙΑΚΗ Α.Ε.Π.Ε.Υ. | 01/07/2021 |
| ΙΝΤΕΡΛΑΪΦ (ΚΟ) | Κύρια Αγορά |
| ΒΕΤΑ ΧΡΗΜΑΤΙΣΤΗΡΙΑΚΗ Α.Ε.Π.Ε.Υ. | 24/10/2022 |
| ΠΕΙΡΑΙΩΣ ΜΟΝΟΠΡΟΣΩΠΗ Α.Ε.Π.Ε.Υ. | 22/01/2024 |
| ΚΛΟΥΚΙΝΑΣ - ΛΑΠΠΑΣ (ΚΟ) | Κύρια Αγορά |
| ΤΡΑΠΕΖΑ ΟΡΤΙΜΑ BANK Α.Ε. | 02/01/2023 |
| ΚΛΩΣΤ/ΡΓΙΑ ΝΑΥΠΑΚΤΟΥ (ΚΟ) | Κύρια Αγορά |
| ΤΡΑΠΕΖΑ ΟΡΤΙΜΑ BANK Α.Ε. | 29/01/2024 |
| ΚΡΙ - ΚΡΙ (ΚΟ) | Κύρια Αγορά |
| ΕΥΡΟΒΑΝΚ ΕQUITIES ΜΟΝΟΠΡΟΣΩΠΗ Α.Ε.Π.Ε.Υ. | 07/05/2018 |
| ΛΕΩΝ ΔΕΠΟΛΑΣ ΧΡΗΜΑΤΙΣΤΗΡΙΑΚΗ Α.Ε.Π.Ε.Υ. | 16/01/2017 |
| ΠΕΙΡΑΙΩΣ ΜΟΝΟΠΡΟΣΩΠΗ Α.Ε.Π.Ε.Υ. | 11/12/2023 |
| ΛΑΜΨΑ (ΚΟ) | Κύρια Αγορά |
| ΛΕΩΝ ΔΕΠΟΛΑΣ ΧΡΗΜΑΤΙΣΤΗΡΙΑΚΗ Α.Ε.Π.Ε.Υ. | 16/01/2017 |
| ΜΟΤΟΔΥΝΑΜΙΚΗ (ΚΟ) | Κύρια Αγορά |
| ΤΡΑΠΕΖΑ ΟΡΤΙΜΑ BANK Α.Ε. | 25/08/2023 |

Πίνακας Μετοχών Υπό Ειδική Διαπραγμάτευση

| Χρεόγραφο | Κατηγορία Διαπραγμάτευσης |
|--|--------------------------------|
| Ειδικός Διαπραγματευτής | Εναρξη Ειδικής Διαπραγμάτευσης |
| ΜΟΤΟΡ ΟΙΛ (ΚΟ) | Κύρια Αγορά |
| ΒΕΤΑ ΧΡΗΜΑΤΙΣΤΗΡΙΑΚΗ Α.Ε.Π.Ε.Υ. | 08/03/2021 |
| EUROBANK EQUITIES ΜΟΝΟΠΡΟΣΩΠΗ Α.Ε.Π.Ε.Υ. | 22/10/2006 |
| GREENPOST TRADING EUROPE LTD | 12/06/2023 |
| MERIT ΧΡΗΜΑΤΙΣΤΗΡΙΑΚΗ Α.Ε.Π.Ε.Υ. | 25/02/2019 |
| ΕΘΝΙΚΗ ΧΡΗΜΑΤΙΣΤΗΡΙΑΚΗ ΜΟΝΟΠΡΟΣΩΠΗ ΑΕΠΕΥ | 02/01/1900 |
| ΛΕΩΝ ΔΕΠΟΛΑΣ ΧΡΗΜΑΤΙΣΤΗΡΙΑΚΗ Α.Ε.Π.Ε.Υ. | 01/04/2019 |
| ΠΕΙΡΑΙΩΣ ΜΟΝΟΠΡΟΣΩΠΗ Α.Ε.Π.Ε.Υ. | 04/05/2015 |
| ΜΠΛΕ ΚΕΔΡΟΣ (ΚΟ) | Κύρια Αγορά |
| ΤΡΑΠΕΖΑ ΟΡΤΙΜΑ BANK Α.Ε. | 16/10/2023 |
| ΤΡΑΠΕΖΑ ΟΡΤΙΜΑ BANK Α.Ε. | 08/11/2023 |
| ΜΥΤΙΛΗΝΑΙΟΣ (ΚΟ) | Κύρια Αγορά |
| ΒΕΤΑ ΧΡΗΜΑΤΙΣΤΗΡΙΑΚΗ Α.Ε.Π.Ε.Υ. | 11/04/2022 |
| EUROBANK EQUITIES ΜΟΝΟΠΡΟΣΩΠΗ Α.Ε.Π.Ε.Υ. | 20/09/2017 |
| GREENPOST TRADING EUROPE LTD | 12/06/2023 |
| MERIT ΧΡΗΜΑΤΙΣΤΗΡΙΑΚΗ Α.Ε.Π.Ε.Υ. | 25/02/2019 |
| ΑΛΦΑ FINANCE ΜΟΝΟΠΡΟΣΩΠΗ ΑΕΠΕΥ | 15/04/2019 |
| ΕΘΝΙΚΗ ΧΡΗΜΑΤΙΣΤΗΡΙΑΚΗ ΜΟΝΟΠΡΟΣΩΠΗ ΑΕΠΕΥ | 02/01/1900 |
| ΠΕΙΡΑΙΩΣ ΜΟΝΟΠΡΟΣΩΠΗ Α.Ε.Π.Ε.Υ. | 04/05/2015 |
| ΟΛΠ (ΚΟ) | Κύρια Αγορά |
| EUROBANK EQUITIES ΜΟΝΟΠΡΟΣΩΠΗ Α.Ε.Π.Ε.Υ. | 06/02/2019 |
| ΟΠΑΠ (ΚΟ) | Κύρια Αγορά |
| ΒΕΤΑ ΧΡΗΜΑΤΙΣΤΗΡΙΑΚΗ Α.Ε.Π.Ε.Υ. | 11/04/2022 |
| EUROBANK EQUITIES ΜΟΝΟΠΡΟΣΩΠΗ Α.Ε.Π.Ε.Υ. | 22/10/2006 |
| GREENPOST TRADING EUROPE LTD | 12/06/2023 |
| MERIT ΧΡΗΜΑΤΙΣΤΗΡΙΑΚΗ Α.Ε.Π.Ε.Υ. | 20/03/2017 |
| ΑΛΦΑ FINANCE ΜΟΝΟΠΡΟΣΩΠΗ ΑΕΠΕΥ | 09/01/2006 |
| ΕΘΝΙΚΗ ΧΡΗΜΑΤΙΣΤΗΡΙΑΚΗ ΜΟΝΟΠΡΟΣΩΠΗ ΑΕΠΕΥ | 02/01/1900 |
| ΕΛΛΗΝΟΑΜΕΡΙΚΑΝΙΚΗ ΧΡΗΜΑΤΙΣΤΗΡΙΑΚΗ ΑΕΠΕΥ | 25/07/2014 |
| ΠΕΙΡΑΙΩΣ ΜΟΝΟΠΡΟΣΩΠΗ Α.Ε.Π.Ε.Υ. | 04/05/2015 |
| ΟΤΕ (ΚΟ) | Κύρια Αγορά |
| ΒΕΤΑ ΧΡΗΜΑΤΙΣΤΗΡΙΑΚΗ Α.Ε.Π.Ε.Υ. | 11/04/2022 |
| EUROBANK EQUITIES ΜΟΝΟΠΡΟΣΩΠΗ Α.Ε.Π.Ε.Υ. | 22/10/2006 |
| GREENPOST TRADING EUROPE LTD | 12/06/2023 |
| MERIT ΧΡΗΜΑΤΙΣΤΗΡΙΑΚΗ Α.Ε.Π.Ε.Υ. | 20/03/2017 |
| ΑΛΦΑ FINANCE ΜΟΝΟΠΡΟΣΩΠΗ ΑΕΠΕΥ | 09/01/2006 |
| ΕΘΝΙΚΗ ΧΡΗΜΑΤΙΣΤΗΡΙΑΚΗ ΜΟΝΟΠΡΟΣΩΠΗ ΑΕΠΕΥ | 02/01/1900 |
| ΕΛΛΗΝΟΑΜΕΡΙΚΑΝΙΚΗ ΧΡΗΜΑΤΙΣΤΗΡΙΑΚΗ ΑΕΠΕΥ | 25/07/2014 |
| ΛΕΩΝ ΔΕΠΟΛΑΣ ΧΡΗΜΑΤΙΣΤΗΡΙΑΚΗ Α.Ε.Π.Ε.Υ. | 20/04/2015 |
| ΠΕΙΡΑΙΩΣ ΜΟΝΟΠΡΟΣΩΠΗ Α.Ε.Π.Ε.Υ. | 08/09/2008 |
| ΠΑΠΟΥΤΣΑΝΗΣ (ΚΟ) | Κύρια Αγορά |
| ΒΕΤΑ ΧΡΗΜΑΤΙΣΤΗΡΙΑΚΗ Α.Ε.Π.Ε.Υ. | 25/11/2013 |
| ΑΛΦΑ FINANCE ΜΟΝΟΠΡΟΣΩΠΗ ΑΕΠΕΥ | 19/11/2018 |
| ΠΕΙΡΑΙΩΣ FINANCIAL HOLD (ΚΟ) | Κύρια Αγορά |
| EUROBANK EQUITIES ΜΟΝΟΠΡΟΣΩΠΗ Α.Ε.Π.Ε.Υ. | 22/10/2006 |
| EUROXX ΧΡΗΜΑΤΙΣΤΗΡΙΑΚΗ Α.Ε.Π.Ε.Υ. | 15/02/2016 |
| GREENPOST TRADING EUROPE LTD | 12/06/2023 |
| MERIT ΧΡΗΜΑΤΙΣΤΗΡΙΑΚΗ Α.Ε.Π.Ε.Υ. | 16/09/2013 |
| ΑΛΦΑ FINANCE ΜΟΝΟΠΡΟΣΩΠΗ ΑΕΠΕΥ | 15/04/2019 |
| ΕΘΝΙΚΗ ΧΡΗΜΑΤΙΣΤΗΡΙΑΚΗ ΜΟΝΟΠΡΟΣΩΠΗ ΑΕΠΕΥ | 02/01/1900 |
| ΕΛΛΗΝΟΑΜΕΡΙΚΑΝΙΚΗ ΧΡΗΜΑΤΙΣΤΗΡΙΑΚΗ ΑΕΠΕΥ | 25/07/2014 |
| ΛΕΩΝ ΔΕΠΟΛΑΣ ΧΡΗΜΑΤΙΣΤΗΡΙΑΚΗ Α.Ε.Π.Ε.Υ. | 30/11/2018 |
| ΠΕΙΡΑΙΩΣ ΜΟΝΟΠΡΟΣΩΠΗ Α.Ε.Π.Ε.Υ. | 16/02/2009 |
| ΠΕΤΡΟΠΟΥΛΟΣ ΠΕΤΡΟΣ (ΚΟ) | Κύρια Αγορά |
| EUROBANK EQUITIES ΜΟΝΟΠΡΟΣΩΠΗ Α.Ε.Π.Ε.Υ. | 01/04/2019 |
| ΠΑΝΤΕΛΑΚΗΣ ΧΡΗΜΑΤΙΣΤΗΡΙΑΚΗ Α.Ε.Π.Ε.Υ. | 16/03/2020 |
| ΠΛΑΣΤΙΚΑ ΘΡΑΚΗΣ (ΚΟ) | Κύρια Αγορά |
| EUROBANK EQUITIES ΜΟΝΟΠΡΟΣΩΠΗ Α.Ε.Π.Ε.Υ. | 26/03/2018 |
| ΑΛΦΑ FINANCE ΜΟΝΟΠΡΟΣΩΠΗ ΑΕΠΕΥ | 26/03/2018 |
| ΡΕΒΟΪΑ (ΚΟ) | Κύρια Αγορά |
| ΒΕΤΑ ΧΡΗΜΑΤΙΣΤΗΡΙΑΚΗ Α.Ε.Π.Ε.Υ. | 26/06/2023 |
| ΣΑΡΑΝΤΗΣ ΓΡ. (ΚΟ) | Κύρια Αγορά |
| ΒΕΤΑ ΧΡΗΜΑΤΙΣΤΗΡΙΑΚΗ Α.Ε.Π.Ε.Υ. | 14/05/2012 |
| EUROBANK EQUITIES ΜΟΝΟΠΡΟΣΩΠΗ Α.Ε.Π.Ε.Υ. | 24/10/2016 |
| ΣΙΔΜΑ ΜΕΤΑΛΛΟΥΡΓΙΚΗ (ΚΟ) | Κύρια Αγορά |
| ΤΡΑΠΕΖΑ ΟΡΤΙΜΑ BANK Α.Ε. | 25/05/2023 |
| ΤΕΡΝΑ ΕΝΕΡΓΕΙΑΚΗ (ΚΟ) | Κύρια Αγορά |
| EUROBANK EQUITIES ΜΟΝΟΠΡΟΣΩΠΗ Α.Ε.Π.Ε.Υ. | 24/05/2021 |
| ΠΕΙΡΑΙΩΣ ΜΟΝΟΠΡΟΣΩΠΗ Α.Ε.Π.Ε.Υ. | 09/12/2019 |

Πίνακας Μετοχών Υπό Ειδική Διαπραγμάτευση

| Χρεόγραφο | Κατηγορία Διαπραγμάτευσης |
|--|--------------------------------|
| Ειδικός Διαπραγματευτής | Έναρξη Ειδικής Διαπραγμάτευσης |
| ΤΕΧΝΙΚΗ ΟΛΥΜΠΙΑΚΗ (ΚΟ) | Κύρια Αγορά |
| ΤΡΑΠΕΖΑ ΟΡΤΙΜΑ BANK Α.Ε. | 05/07/2023 |
| ΤΖΙΡΑΚΙΑΝ ΠΡΟΦΙΛ (ΚΟ) | Κύρια Αγορά |
| ΛΕΩΝ ΔΕΠΟΛΑΣ ΧΡΗΜΑΤΙΣΤΗΡΙΑΚΗ Α.Ε.Π.Ε.Υ. | 19/07/2021 |
| ΤΡΑΠΕΖΑ ΟΡΤΙΜΑ BANK (ΚΟ) | Κύρια Αγορά |
| EUROBANK EQUITIES ΜΟΝΟΠΡΟΣΩΠΗ Α.Ε.Π.Ε.Υ. | 11/12/2023 |
| ΑΛΦΑ FINANCE ΜΟΝΟΠΡΟΣΩΠΗ ΑΕΠΕΥ | 12/12/2023 |
| ΤΡΑΠΕΖΑ ΟΡΤΙΜΑ BANK Α.Ε. | 06/11/2023 |

Γνωστοποιήσεις Συναλλαγών - Κατάλογος Υπόχρεων Προσώπων

| Ημερομηνία Υποβολής [1] | Επωνυμία | Λόγος Υποβολής [2] | Υπόχρεος | Ιδιότητα Υποχρέου | Σχέση με τον Υπόχρεο | Ημερομηνία Συναλλαγής | Αγορά | Όγκος Συναλλαγών | Αξία Συναλλαγών | Φύση Συναλλαγής [3] | Είδος Χρηματικού μέσου | Παρατηρήσεις [4] |
|-------------------------|---|--------------------|------------------------|-------------------------|----------------------------|-----------------------|--------------|------------------|-----------------|---------------------|------------------------|------------------|
| 08/02/2024 | EUROBANK ERGASIAS ΥΠΗΡΕΣΙΩΝ ΚΑΙ ΣΥΜΜΕΤΟΧΩΝ Α.Ε. | B | ΒΑΣΙΛΕΙΟΥ ΚΩΝΣΤΑΝΤΙΝΟΣ | Μέλος ΔΣ Εκτελεστικό | Συνδεδεμένο Νομικό Πρόσωπο | 07/02/2024 | ΠΑΡΑΓΩΓΩΝ ΧΑ | 46 | 8,766.00 | A | Παράγωγο | 1 |
| 08/02/2024 | EUROBANK ERGASIAS ΥΠΗΡΕΣΙΩΝ ΚΑΙ ΣΥΜΜΕΤΟΧΩΝ Α.Ε. | B | ΒΑΣΙΛΕΙΟΥ ΚΩΝΣΤΑΝΤΙΝΟΣ | Μέλος ΔΣ Εκτελεστικό | Συνδεδεμένο Νομικό Πρόσωπο | 07/02/2024 | ΑΞΙΩΝ ΧΑ | 113,062 | 216,784.54 | Π | Μετοχή | 1 |
| 08/02/2024 | EUROBANK ERGASIAS ΥΠΗΡΕΣΙΩΝ ΚΑΙ ΣΥΜΜΕΤΟΧΩΝ Α.Ε. | B | ΒΑΣΙΛΕΙΟΥ ΚΩΝΣΤΑΝΤΙΝΟΣ | Μέλος ΔΣ Εκτελεστικό | Συνδεδεμένο Νομικό Πρόσωπο | 07/02/2024 | ΑΞΙΩΝ ΧΑ | 113,062 | 216,290.60 | A | Μετοχή | 1 |
| 08/02/2024 | EUROBANK ERGASIAS ΥΠΗΡΕΣΙΩΝ ΚΑΙ ΣΥΜΜΕΤΟΧΩΝ Α.Ε. | B | ΒΑΣΙΛΕΙΟΥ ΚΩΝΣΤΑΝΤΙΝΟΣ | Μέλος ΔΣ Εκτελεστικό | Συνδεδεμένο Νομικό Πρόσωπο | 07/02/2024 | ΑΞΙΩΝ ΧΑ | 14,600 | 28,099.30 | Π | Μετοχή | 1 |
| 08/02/2024 | EUROBANK ERGASIAS ΥΠΗΡΕΣΙΩΝ ΚΑΙ ΣΥΜΜΕΤΟΧΩΝ Α.Ε. | B | ΒΑΣΙΛΕΙΟΥ ΚΩΝΣΤΑΝΤΙΝΟΣ | Μέλος ΔΣ Εκτελεστικό | Συνδεδεμένο Νομικό Πρόσωπο | 07/02/2024 | ΑΞΙΩΝ ΧΑ | 57,287 | 109,957.16 | A | Μετοχή | 1 |
| 08/02/2024 | ΕΛΛΗΝΙΚΑ ΧΡΗΜΑΤΙΣΤΗΡΙΑ - ΧΡΗΜΑΤΙΣΤΗΡΙΟ ΑΘΗΝΩΝ ΑΝΩΝΥΜΗ ΕΤΑΙΡΕΙΑ ΣΥΜΜΕΤΟΧΩΝ | B | ΒΑΣΙΛΕΙΟΥ ΚΩΝΣΤΑΝΤΙΝΟΣ | Μέλος ΔΣ Μη Εκτελεστικό | Συνδεδεμένο Νομικό Πρόσωπο | 05/02/2024 | ΠΑΡΑΓΩΓΩΝ ΧΑ | 10 | 5,810.00 | Π | Παράγωγο | 1 |
| 08/02/2024 | ΕΛΛΗΝΙΚΑ ΧΡΗΜΑΤΙΣΤΗΡΙΑ - ΧΡΗΜΑΤΙΣΤΗΡΙΟ ΑΘΗΝΩΝ ΑΝΩΝΥΜΗ ΕΤΑΙΡΕΙΑ ΣΥΜΜΕΤΟΧΩΝ | B | ΒΑΣΙΛΕΙΟΥ ΚΩΝΣΤΑΝΤΙΝΟΣ | Μέλος ΔΣ Μη Εκτελεστικό | Συνδεδεμένο Νομικό Πρόσωπο | 05/02/2024 | ΠΑΡΑΓΩΓΩΝ ΧΑ | 1 | 580.00 | A | Παράγωγο | 1 |
| 08/02/2024 | ΕΛΛΗΝΙΚΑ ΧΡΗΜΑΤΙΣΤΗΡΙΑ - ΧΡΗΜΑΤΙΣΤΗΡΙΟ ΑΘΗΝΩΝ ΑΝΩΝΥΜΗ ΕΤΑΙΡΕΙΑ ΣΥΜΜΕΤΟΧΩΝ | B | ΒΑΣΙΛΕΙΟΥ ΚΩΝΣΤΑΝΤΙΝΟΣ | Μέλος ΔΣ Μη Εκτελεστικό | Συνδεδεμένο Νομικό Πρόσωπο | 05/02/2024 | ΑΞΙΩΝ ΧΑ | 4,333 | 25,019.14 | Π | Μετοχή | 1 |
| 08/02/2024 | ΕΛΛΗΝΙΚΑ ΧΡΗΜΑΤΙΣΤΗΡΙΑ - ΧΡΗΜΑΤΙΣΤΗΡΙΟ ΑΘΗΝΩΝ ΑΝΩΝΥΜΗ ΕΤΑΙΡΕΙΑ ΣΥΜΜΕΤΟΧΩΝ | B | ΒΑΣΙΛΕΙΟΥ ΚΩΝΣΤΑΝΤΙΝΟΣ | Μέλος ΔΣ Μη Εκτελεστικό | Συνδεδεμένο Νομικό Πρόσωπο | 05/02/2024 | ΑΞΙΩΝ ΧΑ | 5,333 | 30,678.24 | A | Μετοχή | 1 |
| 08/02/2024 | ΕΛΛΗΝΙΚΑ ΧΡΗΜΑΤΙΣΤΗΡΙΑ - ΧΡΗΜΑΤΙΣΤΗΡΙΟ ΑΘΗΝΩΝ ΑΝΩΝΥΜΗ ΕΤΑΙΡΕΙΑ ΣΥΜΜΕΤΟΧΩΝ | B | ΒΑΣΙΛΕΙΟΥ ΚΩΝΣΤΑΝΤΙΝΟΣ | Μέλος ΔΣ Μη Εκτελεστικό | Συνδεδεμένο Νομικό Πρόσωπο | 06/02/2024 | ΑΞΙΩΝ ΧΑ | 2,785 | 16,015.97 | Π | Μετοχή | 1 |
| 08/02/2024 | ΕΛΛΗΝΙΚΑ ΧΡΗΜΑΤΙΣΤΗΡΙΑ - ΧΡΗΜΑΤΙΣΤΗΡΙΟ ΑΘΗΝΩΝ ΑΝΩΝΥΜΗ ΕΤΑΙΡΕΙΑ ΣΥΜΜΕΤΟΧΩΝ | B | ΒΑΣΙΛΕΙΟΥ ΚΩΝΣΤΑΝΤΙΝΟΣ | Μέλος ΔΣ Μη Εκτελεστικό | Συνδεδεμένο Νομικό Πρόσωπο | 06/02/2024 | ΑΞΙΩΝ ΧΑ | 4,126 | 23,581.15 | A | Μετοχή | 1 |
| 08/02/2024 | ΕΛΛΗΝΙΚΑ ΧΡΗΜΑΤΙΣΤΗΡΙΑ - ΧΡΗΜΑΤΙΣΤΗΡΙΟ ΑΘΗΝΩΝ ΑΝΩΝΥΜΗ ΕΤΑΙΡΕΙΑ ΣΥΜΜΕΤΟΧΩΝ | B | ΒΑΣΙΛΕΙΟΥ ΚΩΝΣΤΑΝΤΙΝΟΣ | Μέλος ΔΣ Μη Εκτελεστικό | Συνδεδεμένο Νομικό Πρόσωπο | 07/02/2024 | ΑΞΙΩΝ ΧΑ | 4,316 | 24,644.04 | Π | Μετοχή | 1 |
| 08/02/2024 | ΕΛΛΗΝΙΚΑ ΧΡΗΜΑΤΙΣΤΗΡΙΑ - ΧΡΗΜΑΤΙΣΤΗΡΙΟ ΑΘΗΝΩΝ ΑΝΩΝΥΜΗ ΕΤΑΙΡΕΙΑ ΣΥΜΜΕΤΟΧΩΝ | B | ΒΑΣΙΛΕΙΟΥ ΚΩΝΣΤΑΝΤΙΝΟΣ | Μέλος ΔΣ Μη Εκτελεστικό | Συνδεδεμένο Νομικό Πρόσωπο | 07/02/2024 | ΑΞΙΩΝ ΧΑ | 4,316 | 24,552.10 | A | Μετοχή | 1 |

Σημειώσεις Γνωστοποιήσεων Συναλλαγών

Για περισσότερες πληροφορίες επί των γνωστοποιήσεων συναλλαγών επισκεφτείτε την ιστοσελίδα <http://athexgroup.gr/el/web/guest/companies-info-trade-notifications>

[1] - Η Ημερομηνία Υποβολής αφορά την Ημερομηνία που η Γνωστοποίηση παρελήφθη από το Χ.Α.

[2] - Λόγος Υποβολής: Α: Πρόσωπο που ασκεί Διευθυντικά καθήκοντα, Β: Πρόσωπο που έχει στενό δεσμό με πρόσωπο που ασκεί Διευθυντικά καθήκοντα.

[3] - Φύση Συναλλαγής: Α: Αγορά, Π: Πώληση.

[4] - Παρατηρήσεις: 1 - Λόγω Συμμετοχής σε ΑΜΚ, 2 - Λόγω Εξάσκησης Δικαιώματος Προαίρεσης αγοράς μετοχών που παρέχεται στο προσωπικό, 3 - Λόγω Δωρεάς, 4 - Λόγω Συγχώνευσης ή Διάσπασης κλπ, 5 - Λόγω Μετατροπής ή Ανταλλαγής Ομολογιών, 6 - Ανταλλαγή Λόγω Προαιρετικής Δημόσιας Πρότασης.

| Υποκείμενη Αγορά | | | | Αγορά Παραγώγων | | | | | | | | | | | | | |
|----------------------------|------------|-------------|--------|---|----------|-----------|------------|----------|-------------|------------------|--------------------|------------------|------------|-------------|---------|-------|-----------------|
| Ανωτ Τιμή | Κατωτ Τιμή | Τιμή κλεισ. | Μεταβ. | Μήνας Παράδοσης | Ανοιγμα | Ανωτ Τιμή | Κατωτ Τιμή | Τελ Τιμή | Τιμή κλεισ. | Τελευταία ζήτηση | Τελευταία προσφορά | Τιμή Εκκαθάρισης | Υψηλό ζωής | Χαμηλό ζωής | Πράξεις | Όγκος | Ανοικτές θέσεις |
| FTSE/X.A. Large Cap | | | | (Μονάδα Διαπραγμάτευσης: 1 Μονάδα Δείκτη x 2€, Χρηματικός Διακανονισμός) | | | | | | | | | | | | | |
| 3,421.99 | 3,380.52 | 3,416.83 | 0.45% | Φεβρουάριος 2024 | 3,412.00 | 3,424.75 | 3,383.00 | 3,417.00 | 3,417.00 | --- | --- | | 3,437.00 | --- | 136 | 410 | 6,197 |
| | | | | Μάρτιος 2024 | 3,411.75 | 3,430.25 | 3,390.00 | 3,427.50 | 3,427.50 | --- | --- | | 3,435.50 | --- | 44 | 167 | 195 |
| | | | | Απρίλιος 2024 | --- | --- | --- | --- | 3,415.00 | --- | --- | | --- | --- | --- | --- | --- |
| | | | | Ιούνιος 2024 | --- | --- | --- | --- | 3,427.00 | --- | --- | | --- | --- | --- | --- | --- |
| | | | | Σεπτέμβριος 2024 | --- | --- | --- | --- | 3,444.25 | --- | --- | | --- | --- | --- | --- | --- |
| | | | | Δεκέμβριος 2024 | --- | --- | --- | --- | 3,461.50 | --- | --- | | --- | --- | --- | --- | --- |
| FTSE/X.A. Τράπεζες | | | | (Μονάδα Διαπραγμάτευσης: 1 Μονάδα Δείκτη x 15€, Χρηματικός Διακανονισμός) | | | | | | | | | | | | | |
| 1,234.74 | 1,215.52 | 1,231.32 | 0.52% | Μάρτιος 2024 | 1,223.00 | 1,223.00 | 1,223.00 | 1,223.00 | 1,223.00 | --- | --- | | 1,247.50 | --- | 1 | 1 | 1,521 |
| | | | | Ιούνιος 2024 | --- | --- | --- | --- | 1,234.25 | --- | --- | | --- | --- | --- | --- | --- |
| | | | | Σεπτέμβριος 2024 | --- | --- | --- | --- | 1,240.25 | --- | --- | | --- | --- | --- | --- | --- |
| | | | | Δεκέμβριος 2024 | --- | --- | --- | --- | 1,246.50 | --- | --- | | --- | --- | --- | --- | --- |
| MSCI GREECE REBASED | | | | (Μονάδα Διαπραγμάτευσης: 1 Μονάδα Δείκτη x 2€, Χρηματικός Διακανονισμός) | | | | | | | | | | | | | |
| 5,560.01 | 5,475.06 | 5,551.96 | 0.83% | Φεβρουάριος 2024 | 5,488.75 | 5,488.75 | 5,488.75 | 5,488.75 | 5,488.75 | --- | --- | | 5,488.75 | --- | 3 | 90 | 80 |
| | | | | Μάρτιος 2024 | 5,489.75 | 5,489.75 | 5,489.75 | 5,489.75 | 5,489.75 | --- | --- | | 5,489.75 | --- | 3 | 90 | 3 |
| | | | | Απρίλιος 2024 | --- | --- | --- | --- | 5,528.25 | --- | --- | | --- | --- | --- | --- | --- |
| | | | | Μάιος 2024 | --- | --- | --- | --- | 5,536.75 | --- | --- | | --- | --- | --- | --- | --- |
| | | | | Ιούνιος 2024 | --- | --- | --- | --- | 5,547.50 | --- | --- | | --- | --- | --- | --- | --- |
| | | | | Ιούλιος 2024 | --- | --- | --- | --- | 5,556.25 | --- | --- | | --- | --- | --- | --- | --- |
| | | | | Σεπτέμβριος 2024 | --- | --- | --- | --- | 5,575.50 | --- | --- | | --- | --- | --- | --- | --- |
| | | | | Δεκέμβριος 2024 | --- | --- | --- | --- | 5,603.25 | --- | --- | | --- | --- | --- | --- | --- |

Σημειώσεις Παραγώγων

Τις τιμές εκκαθάρισης και τις τελικές ανοικτές θέσεις μπορείτε να τις ανακτήσετε στο ακόλουθο path <http://www.helex.gr/el/web/guest/statistics-end-of-day-derivatives>

| Υποκείμενη Αγορά | | | | Αγορά Παραγώγων | | | | | | | | | | | | | |
|--|------------|-------------|--------|------------------|---------|-----------|------------|----------|-------------|------------------|--------------------|-------------------|------------|-------------|---------|-------|-----------------|
| Ανωτ Τιμή | Κατωτ Τιμή | Τιμή κλεισ. | Μεταβ. | Μήνας Παράδοσης | Άνοιγμα | Ανωτ Τιμή | Κατωτ Τιμή | Τελ Τιμή | Τιμή κλεισ. | Τελευταία ζήτηση | Τελευταία προσφορά | Τιμή Εκκαθάρισης* | Υψηλό ζωής | Χαμηλό ζωής | Πράξεις | Όγκος | Ανοικτές θέσεις |
| (Μέγεθος Συμβολαίου: 100 Χρεόγραφα, Φυσική Παράδοση) | | | | | | | | | | | | | | | | | |
| ALPHA ΥΠΗΡΕΣΙΩΝ ΣΥΜΜ (ΚΟ) | | | | Μάρτιος 2024 | 1.73 | 1.75 | 1.70 | 1.72 | 1.72 | --- | --- | --- | 1.78 | --- | 220 | 7,280 | 156,061 |
| 1.738 | 1.701 | 1.71 | -0.73% | Ιούνιος 2024 | --- | --- | --- | --- | 1.68 | --- | --- | --- | 1.47 | --- | --- | --- | --- |
| | | | | Σεπτέμβριος 2024 | --- | --- | --- | --- | 1.74 | --- | --- | --- | --- | --- | --- | --- | --- |
| | | | | Δεκέμβριος 2024 | --- | --- | --- | --- | 1.75 | --- | --- | --- | --- | --- | --- | --- | --- |
| (Μέγεθος Συμβολαίου: 100 Χρεόγραφα, Φυσική Παράδοση) | | | | | | | | | | | | | | | | | |
| AUTOHELLAS (ΚΟ) | | | | Μάρτιος 2024 | --- | --- | --- | --- | 13.43 | --- | --- | --- | 13.85 | --- | --- | --- | 228 |
| 13.86 | 13.44 | 13.86 | 2.06% | Ιούνιος 2024 | --- | --- | --- | --- | 13.68 | --- | --- | --- | --- | --- | --- | --- | --- |
| | | | | Σεπτέμβριος 2024 | --- | --- | --- | --- | 13.75 | --- | --- | --- | --- | --- | --- | --- | --- |
| | | | | Δεκέμβριος 2024 | --- | --- | --- | --- | 13.82 | --- | --- | --- | --- | --- | --- | --- | --- |
| (Μέγεθος Συμβολαίου: 100 Χρεόγραφα, Φυσική Παράδοση) | | | | | | | | | | | | | | | | | |
| CENERGY HOLDINGS (ΚΑ) | | | | Μάρτιος 2024 | 7.26 | 7.30 | 7.26 | 7.30 | 7.30 | --- | --- | --- | 7.60 | --- | 5 | 18 | 5,207 |
| 7.3 | 7.17 | 7.3 | 0.69% | Ιούνιος 2024 | --- | --- | --- | --- | 7.30 | --- | --- | --- | --- | --- | --- | --- | --- |
| | | | | Σεπτέμβριος 2024 | --- | --- | --- | --- | 7.34 | --- | --- | --- | --- | --- | --- | --- | --- |
| | | | | Δεκέμβριος 2024 | --- | --- | --- | --- | 7.38 | --- | --- | --- | --- | --- | --- | --- | --- |
| (Μέγεθος Συμβολαίου: 100 Χρεόγραφα, Φυσική Παράδοση) | | | | | | | | | | | | | | | | | |
| COCA-COLA HBC AG (ΚΟ) | | | | Μάρτιος 2024 | 26.18 | 26.25 | 26.06 | 26.06 | 26.06 | --- | --- | --- | 27.63 | --- | 16 | 42 | 228 |
| 26.27 | 25.9 | 25.93 | -2.56% | Ιούνιος 2024 | --- | --- | --- | --- | 26.81 | --- | --- | --- | --- | --- | --- | --- | --- |
| | | | | Σεπτέμβριος 2024 | --- | --- | --- | --- | 26.94 | --- | --- | --- | --- | --- | --- | --- | --- |
| | | | | Δεκέμβριος 2024 | --- | --- | --- | --- | 27.08 | --- | --- | --- | --- | --- | --- | --- | --- |
| (Μέγεθος Συμβολαίου: 100 Χρεόγραφα, Φυσική Παράδοση) | | | | | | | | | | | | | | | | | |
| EUROBANK HOLDINGS (ΚΟ) | | | | Μάρτιος 2024 | 1.93 | 1.95 | 1.91 | 1.94 | 1.94 | --- | --- | --- | 1.95 | --- | 67 | 2,067 | 30,292 |
| 1.94 | 1.903 | 1.9295 | 0.73% | Ιούνιος 2024 | --- | --- | --- | --- | 1.93 | --- | --- | --- | --- | --- | --- | --- | --- |
| | | | | Σεπτέμβριος 2024 | --- | --- | --- | --- | 1.94 | --- | --- | --- | --- | --- | --- | --- | --- |
| | | | | Δεκέμβριος 2024 | --- | --- | --- | --- | 1.95 | --- | --- | --- | --- | --- | --- | --- | --- |
| (Μέγεθος Συμβολαίου: 100 Χρεόγραφα, Φυσική Παράδοση) | | | | | | | | | | | | | | | | | |
| FOURLIS ΣΥΜΜΕΤΟΧΩΝ (ΚΟ) | | | | Μάρτιος 2024 | 4.13 | 4.17 | 4.12 | 4.14 | 4.14 | --- | --- | --- | 4.46 | --- | 14 | 63 | 1,455 |
| 4.14 | 4.09 | 4.1 | -0.97% | Ιούνιος 2024 | --- | --- | --- | --- | 4.17 | --- | --- | --- | --- | --- | --- | --- | --- |
| | | | | Σεπτέμβριος 2024 | --- | --- | --- | --- | 4.19 | --- | --- | --- | --- | --- | --- | --- | --- |
| | | | | Δεκέμβριος 2024 | --- | --- | --- | --- | 4.21 | --- | --- | --- | --- | --- | --- | --- | --- |
| (Μέγεθος Συμβολαίου: 100 Χρεόγραφα, Φυσική Παράδοση) | | | | | | | | | | | | | | | | | |
| HELLENIQ ENERGY (ΚΟ) | | | | Μάρτιος 2024 | 7.75 | 7.77 | 7.61 | 7.70 | 7.70 | --- | --- | --- | 7.88 | --- | 65 | 203 | 7,481 |
| 7.75 | 7.55 | 7.65 | -0.13% | Ιούνιος 2024 | --- | --- | --- | --- | 7.72 | --- | --- | --- | --- | --- | --- | --- | --- |
| | | | | Σεπτέμβριος 2024 | --- | --- | --- | --- | 7.76 | --- | --- | --- | --- | --- | --- | --- | --- |
| | | | | Δεκέμβριος 2024 | --- | --- | --- | --- | 7.79 | --- | --- | --- | --- | --- | --- | --- | --- |

Σημειώσεις Παραγώγων

Τις τιμές εκκαθάρισης και τις τελικές ανοικτές θέσεις μπορείτε να τις ανακτήσετε στο ακόλουθο path <http://www.helex.gr/el/web/guest/statistics-end-of-day-derivatives>

| Υποκείμενη Αγορά | | | | Αγορά Παραγώγων | | | | | | | | | | | | | |
|--|------------|-------------|--------|-------------------------|---------|-----------|------------|----------|-------------|------------------|--------------------|-------------------|------------|-------------|---------|-------|-----------------|
| Ανωτ Τιμή | Κατωτ Τιμή | Τιμή κλεισ. | Μεταβ. | Μήνας Παράδοσης | Άνοιγμα | Ανωτ Τιμή | Κατωτ Τιμή | Τελ Τιμή | Τιμή κλεισ. | Τελευταία ζήτηση | Τελευταία προσφορά | Τιμή Εκκαθάρισης* | Υψηλό ζωής | Χαμηλό ζωής | Πράξεις | Όγκος | Ανοικτές θέσεις |
| (Μέγεθος Συμβολαίου: 100 Χρεόγραφα, Φυσική Παράδοση) | | | | | | | | | | | | | | | | | |
| INTRACOM HOLDINGS (ΚΟ) | | | | Μάρτιος 2024 | 4.00 | 4.14 | 4.00 | 4.10 | 4.10 | --- | --- | --- | 4.14 | --- | 132 | 1,140 | 9,185 |
| 4.1 | 3.94 | 4.095 | 3.93% | Ιούνιος 2024 | --- | --- | --- | --- | 3.97 | --- | --- | --- | --- | --- | --- | --- | --- |
| | | | | Σεπτέμβριος 2024 | --- | --- | --- | --- | 3.99 | --- | --- | --- | --- | --- | --- | --- | --- |
| | | | | Δεκέμβριος 2024 | --- | --- | --- | --- | 4.01 | --- | --- | --- | --- | --- | --- | --- | --- |
| (Μέγεθος Συμβολαίου: 100 Χρεόγραφα, Φυσική Παράδοση) | | | | | | | | | | | | | | | | | |
| INTRAKAT (ΚΟ) | | | | Μάρτιος 2024 | 4.61 | 4.71 | 4.61 | 4.65 | 4.65 | --- | --- | --- | 5.08 | --- | 32 | 103 | 3,317 |
| 4.84 | 4.74 | 4.82 | 1.47% | Ιούνιος 2024 | --- | --- | --- | --- | 4.79 | --- | --- | --- | --- | --- | --- | --- | --- |
| | | | | Σεπτέμβριος 2024 | --- | --- | --- | --- | 4.81 | --- | --- | --- | --- | --- | --- | --- | --- |
| | | | | Δεκέμβριος 2024 | --- | --- | --- | --- | 4.83 | --- | --- | --- | --- | --- | --- | --- | --- |
| (Μέγεθος Συμβολαίου: 100 Χρεόγραφα, Φυσική Παράδοση) | | | | | | | | | | | | | | | | | |
| JUMBO (ΚΟ) | | | | Μάρτιος 2024 | 27.20 | 27.70 | 27.20 | 27.68 | 27.68 | --- | --- | --- | 27.70 | --- | 14 | 17 | 640 |
| 27.78 | 26.86 | 27.7 | 2.90% | Ιούνιος 2024 | --- | --- | --- | --- | 27.12 | --- | --- | --- | --- | --- | --- | --- | --- |
| | | | | Σεπτέμβριος 2024 | --- | --- | --- | --- | 27.26 | --- | --- | --- | --- | --- | --- | --- | --- |
| | | | | Δεκέμβριος 2024 | --- | --- | --- | --- | 27.39 | --- | --- | --- | --- | --- | --- | --- | --- |
| (Μέγεθος Συμβολαίου: 100 Χρεόγραφα, Φυσική Παράδοση) | | | | | | | | | | | | | | | | | |
| LAMDA DEVELOPMENT(ΚΟ) | | | | Μάρτιος 2024 | 7.31 | 7.35 | 7.22 | 7.24 | 7.24 | --- | --- | --- | 7.37 | --- | 30 | 106 | 6,813 |
| 7.29 | 7.165 | 7.24 | 1.05% | Ιούνιος 2024 | --- | --- | --- | --- | 7.22 | --- | --- | --- | --- | --- | --- | --- | --- |
| | | | | Σεπτέμβριος 2024 | --- | --- | --- | --- | 7.25 | --- | --- | --- | --- | --- | --- | --- | --- |
| | | | | Δεκέμβριος 2024 | --- | --- | --- | --- | 7.29 | --- | --- | --- | --- | --- | --- | --- | --- |
| (Μέγεθος Συμβολαίου: 100 Χρεόγραφα, Φυσική Παράδοση) | | | | | | | | | | | | | | | | | |
| MIG (ΚΟ) | | | | Μάρτιος 2024 | 4.60 | 4.60 | 4.60 | 4.60 | 4.60 | --- | --- | --- | 5.30 | --- | 1 | 1 | 101 |
| 4.665 | 4.51 | 4.59 | 0.22% | Ιούνιος 2024 | --- | --- | --- | --- | 4.61 | --- | --- | --- | --- | --- | --- | --- | --- |
| | | | | Σεπτέμβριος 2024 | --- | --- | --- | --- | 4.64 | --- | --- | --- | --- | --- | --- | --- | --- |
| | | | | Δεκέμβριος 2024 | --- | --- | --- | --- | 4.66 | --- | --- | --- | --- | --- | --- | --- | --- |
| (Μέγεθος Συμβολαίου: 100 Χρεόγραφα, Φυσική Παράδοση) | | | | | | | | | | | | | | | | | |
| QUEST ΣΥΜΜΕΤΟΧΩΝ (ΚΟ) | | | | Μάρτιος 2024 | 5.34 | 5.34 | 5.30 | 5.30 | 5.30 | --- | --- | --- | 5.70 | --- | 5 | 20 | 153 |
| 5.31 | 5.26 | 5.3 | 0.57% | Ιούνιος 2024 | --- | --- | --- | --- | 5.31 | --- | --- | --- | --- | --- | --- | --- | --- |
| | | | | Σεπτέμβριος 2024 | --- | --- | --- | --- | 5.34 | --- | --- | --- | --- | --- | --- | --- | --- |
| | | | | Δεκέμβριος 2024 | --- | --- | --- | --- | 5.36 | --- | --- | --- | --- | --- | --- | --- | --- |
| (Μέγεθος Συμβολαίου: 100 Χρεόγραφα, Φυσική Παράδοση) | | | | | | | | | | | | | | | | | |
| TITAN CEMENT (ΚΑ) | | | | Μάρτιος 2024 | 25.29 | 25.34 | 25.29 | 25.34 | 25.34 | --- | --- | --- | 25.34 | --- | 2 | 2 | 235 |
| 25.35 | 24.9 | 25.25 | 1.41% | Ιούνιος 2024 | --- | --- | --- | --- | 25.09 | --- | --- | --- | --- | --- | --- | --- | --- |
| | | | | Σεπτέμβριος 2024 | --- | --- | --- | --- | 25.21 | --- | --- | --- | --- | --- | --- | --- | --- |
| | | | | Δεκέμβριος 2024 | --- | --- | --- | --- | 25.34 | --- | --- | --- | --- | --- | --- | --- | --- |

Σημειώσεις Παραγώγων

Τις τιμές εκκαθάρισης και τις τελικές ανοικτές θέσεις μπορείτε να τις ανακτήσετε στο ακόλουθο path <http://www.helex.gr/el/web/guest/statistics-end-of-day-derivatives>

| Υποκείμενη Αγορά | | | | Αγορά Παραγώγων | | | | | | | | | | | | | |
|--|------------|-------------|--------|------------------|---------|-----------|------------|----------|-------------|------------------|--------------------|-------------------|------------|-------------|---------|-------|-----------------|
| Ανωτ Τιμή | Κατωτ Τιμή | Τιμή κλεισ. | Μεταβ. | Μήνας Παράδοσης | Άνοιγμα | Ανωτ Τιμή | Κατωτ Τιμή | Τελ Τιμή | Τιμή κλεισ. | Τελευταία ζήτηση | Τελευταία προσφορά | Τιμή Εκκαθάρισης* | Υψηλό ζωής | Χαμηλό ζωής | Πράξεις | Όγκος | Ανοικτές θέσεις |
| (Μέγεθος Συμβολαίου: 100 Χρεόγραφα, Φυσική Παράδοση) | | | | | | | | | | | | | | | | | |
| 6.39 | 6.29 | 6.34 | -0.47% | Μάρτιος 2024 | 6.40 | 6.44 | 6.34 | 6.37 | 6.37 | --- | --- | --- | 6.62 | --- | 47 | 231 | 4,584 |
| | | | | Ιούνιος 2024 | --- | --- | --- | --- | 6.42 | --- | --- | --- | --- | --- | --- | --- | --- |
| | | | | Σεπτέμβριος 2024 | --- | --- | --- | --- | 6.45 | --- | --- | --- | --- | --- | --- | --- | --- |
| | | | | Δεκέμβριος 2024 | --- | --- | --- | --- | 6.48 | --- | --- | --- | --- | --- | --- | --- | --- |
| (Μέγεθος Συμβολαίου: 100 Χρεόγραφα, Φυσική Παράδοση) | | | | | | | | | | | | | | | | | |
| 1.798 | 1.694 | 1.798 | 6.64% | Μάρτιος 2024 | 1.73 | 1.80 | 1.72 | 1.79 | 1.79 | --- | --- | --- | 1.96 | --- | 13 | 42 | 1,393 |
| | | | | Ιούνιος 2024 | --- | --- | --- | --- | 1.70 | --- | --- | --- | --- | --- | --- | --- | --- |
| | | | | Σεπτέμβριος 2024 | --- | --- | --- | --- | 1.71 | --- | --- | --- | --- | --- | --- | --- | --- |
| | | | | Δεκέμβριος 2024 | --- | --- | --- | --- | 1.72 | --- | --- | --- | --- | --- | --- | --- | --- |
| (Μέγεθος Συμβολαίου: 100 Χρεόγραφα, Φυσική Παράδοση) | | | | | | | | | | | | | | | | | |
| 2.375 | 2.32 | 2.37 | 1.28% | Μάρτιος 2024 | 2.40 | 2.40 | 2.34 | 2.39 | 2.39 | --- | --- | --- | 2.40 | --- | 103 | 1,212 | 32,134 |
| | | | | Ιούνιος 2024 | 2.34 | 2.34 | 2.34 | 2.34 | 2.34 | --- | --- | --- | 2.37 | --- | 1 | 11 | 649 |
| | | | | Σεπτέμβριος 2024 | --- | --- | --- | --- | 2.37 | --- | --- | --- | --- | --- | --- | --- | --- |
| | | | | Δεκέμβριος 2024 | --- | --- | --- | --- | 2.38 | --- | --- | --- | --- | --- | --- | --- | --- |
| (Μέγεθος Συμβολαίου: 100 Χρεόγραφα, Φυσική Παράδοση) | | | | | | | | | | | | | | | | | |
| 12.7 | 12.5 | 12.7 | 0.79% | Μάρτιος 2024 | 12.64 | 12.73 | 12.54 | 12.73 | 12.73 | --- | --- | --- | 12.85 | --- | 34 | 199 | 7,033 |
| | | | | Ιούνιος 2024 | --- | --- | --- | --- | 12.69 | --- | --- | --- | --- | --- | --- | --- | --- |
| | | | | Σεπτέμβριος 2024 | --- | --- | --- | --- | 12.76 | --- | --- | --- | --- | --- | --- | --- | --- |
| | | | | Δεκέμβριος 2024 | --- | --- | --- | --- | 12.82 | --- | --- | --- | --- | --- | --- | --- | --- |
| (Μέγεθος Συμβολαίου: 100 Χρεόγραφα, Φυσική Παράδοση) | | | | | | | | | | | | | | | | | |
| 14.64 | 14.38 | 14.6 | 0.69% | Μάρτιος 2024 | 14.65 | 14.68 | 14.49 | 14.67 | 14.67 | --- | --- | --- | 14.70 | --- | 37 | 126 | 11,320 |
| | | | | Ιούνιος 2024 | --- | --- | --- | --- | 14.61 | --- | --- | --- | --- | --- | --- | --- | --- |
| | | | | Σεπτέμβριος 2024 | --- | --- | --- | --- | 14.68 | --- | --- | --- | --- | --- | --- | --- | --- |
| | | | | Δεκέμβριος 2024 | --- | --- | --- | --- | 14.76 | --- | --- | --- | --- | --- | --- | --- | --- |
| (Μέγεθος Συμβολαίου: 100 Χρεόγραφα, Φυσική Παράδοση) | | | | | | | | | | | | | | | | | |
| 12.26 | 11.87 | 12.04 | 0.17% | Μάρτιος 2024 | 12.18 | 12.33 | 11.91 | 12.09 | 12.09 | --- | --- | --- | 12.76 | --- | 160 | 883 | 30,213 |
| | | | | Ιούνιος 2024 | 12.35 | 12.45 | 12.10 | 12.10 | 12.10 | --- | --- | --- | 12.75 | --- | 3 | 23 | 260 |
| | | | | Σεπτέμβριος 2024 | --- | --- | --- | --- | 12.17 | --- | --- | --- | --- | --- | --- | --- | --- |
| | | | | Δεκέμβριος 2024 | --- | --- | --- | --- | 12.23 | --- | --- | --- | --- | --- | --- | --- | --- |
| (Μέγεθος Συμβολαίου: 100 Χρεόγραφα, Φυσική Παράδοση) | | | | | | | | | | | | | | | | | |
| 7.21 | 7.054 | 7.21 | 1.35% | Μάρτιος 2024 | 7.11 | 7.24 | 7.08 | 7.19 | 7.19 | --- | --- | --- | 7.28 | --- | 77 | 1,056 | 17,538 |
| | | | | Ιούνιος 2024 | --- | --- | --- | --- | 7.17 | --- | --- | --- | --- | --- | --- | --- | --- |
| | | | | Σεπτέμβριος 2024 | --- | --- | --- | --- | 7.20 | --- | --- | --- | --- | --- | --- | --- | --- |
| | | | | Δεκέμβριος 2024 | --- | --- | --- | --- | 7.24 | --- | --- | --- | --- | --- | --- | --- | --- |

Σημειώσεις Παραγώγων

Τις τιμές εκκαθάρισης και τις τελικές ανοικτές θέσεις μπορείτε να τις ανακτήσετε στο ακόλουθο path <http://www.helex.gr/el/web/guest/statistics-end-of-day-derivatives>

| Υποκείμενη Αγορά | | | | Αγορά Παραγώγων | | | | | | | | | | | | | |
|--|------------|-------------|--------|-------------------------|---------|-----------|------------|----------|-------------|------------------|--------------------|-------------------|------------|-------------|---------|-------|-----------------|
| Ανωτ Τιμή | Κατωτ Τιμή | Τιμή κλεισ. | Μεταβ. | Μήνας Παράδοσης | Άνοιγμα | Ανωτ Τιμή | Κατωτ Τιμή | Τελ Τιμή | Τιμή κλεισ. | Τελευταία ζήτηση | Τελευταία προσφορά | Τιμή Εκκαθάρισης* | Υψηλό ζωής | Χαμηλό ζωής | Πράξεις | Όγκος | Ανοικτές θέσεις |
| (Μέγεθος Συμβολαίου: 100 Χρεόγραφα, Φυσική Παράδοση) | | | | | | | | | | | | | | | | | |
| ΕΒΑΛΧΑΛΚΟΡ (ΚΟ) | | | | Μάρτιος 2024 | 2.28 | 2.29 | 2.21 | 2.25 | 2.25 | --- | --- | --- | 2.44 | --- | 65 | 343 | 5,321 |
| 2.28 | 2.21 | 2.24 | 0.00% | Ιούνιος 2024 | --- | --- | --- | --- | 2.26 | --- | --- | --- | --- | --- | --- | --- | --- |
| | | | | Σεπτέμβριος 2024 | --- | --- | --- | --- | 2.27 | --- | --- | --- | --- | --- | --- | --- | --- |
| | | | | Δεκέμβριος 2024 | --- | --- | --- | --- | 2.28 | --- | --- | --- | --- | --- | --- | --- | --- |
| (Μέγεθος Συμβολαίου: 100 Χρεόγραφα, Φυσική Παράδοση) | | | | | | | | | | | | | | | | | |
| ΕΛΛΑΚΤΩΡ (ΚΟ) | | | | Μάρτιος 2024 | 2.67 | 2.68 | 2.64 | 2.68 | 2.68 | --- | --- | --- | 2.79 | --- | 42 | 162 | 3,587 |
| 2.685 | 2.62 | 2.665 | -0.56% | Ιούνιος 2024 | --- | --- | --- | --- | 2.70 | --- | --- | --- | --- | --- | --- | --- | --- |
| | | | | Σεπτέμβριος 2024 | --- | --- | --- | --- | 2.71 | --- | --- | --- | --- | --- | --- | --- | --- |
| | | | | Δεκέμβριος 2024 | --- | --- | --- | --- | 2.73 | --- | --- | --- | --- | --- | --- | --- | --- |
| (Μέγεθος Συμβολαίου: 100 Χρεόγραφα, Φυσική Παράδοση) | | | | | | | | | | | | | | | | | |
| ΕΛΛΗΝ. ΧΡΗΜΑΤΙΣΤΗΡΙΑ-Χ.Α. (ΚΟ) | | | | Μάρτιος 2024 | 5.83 | 5.83 | 5.76 | 5.78 | 5.78 | --- | --- | --- | 5.85 | --- | 21 | 90 | 10,957 |
| 5.79 | 5.71 | 5.79 | 1.05% | Ιούνιος 2024 | --- | --- | --- | --- | 5.77 | --- | --- | --- | --- | --- | --- | --- | --- |
| | | | | Σεπτέμβριος 2024 | --- | --- | --- | --- | 5.80 | --- | --- | --- | --- | --- | --- | --- | --- |
| | | | | Δεκέμβριος 2024 | --- | --- | --- | --- | 5.83 | --- | --- | --- | --- | --- | --- | --- | --- |
| (Μέγεθος Συμβολαίου: 100 Χρεόγραφα, Φυσική Παράδοση) | | | | | | | | | | | | | | | | | |
| ΕΥΔΑΠ (ΚΟ) | | | | Μάρτιος 2024 | 5.88 | 5.88 | 5.87 | 5.87 | 5.87 | --- | --- | --- | 6.35 | --- | 3 | 15 | 4,236 |
| 5.92 | 5.75 | 5.84 | 1.04% | Ιούνιος 2024 | --- | --- | --- | --- | 5.82 | --- | --- | --- | --- | --- | --- | --- | --- |
| | | | | Σεπτέμβριος 2024 | --- | --- | --- | --- | 5.85 | --- | --- | --- | --- | --- | --- | --- | --- |
| | | | | Δεκέμβριος 2024 | --- | --- | --- | --- | 5.88 | --- | --- | --- | --- | --- | --- | --- | --- |
| (Μέγεθος Συμβολαίου: 100 Χρεόγραφα, Φυσική Παράδοση) | | | | | | | | | | | | | | | | | |
| ΜΟΤΟΡ ΟΙΛ (ΚΟ) | | | | Μάρτιος 2024 | 26.90 | 27.60 | 26.90 | 27.60 | 27.60 | --- | --- | --- | 27.60 | --- | 11 | 40 | 472 |
| 27.6 | 26.7 | 27.6 | 2.37% | Ιούνιος 2024 | --- | --- | --- | --- | 27.16 | --- | --- | --- | --- | --- | --- | --- | --- |
| | | | | Σεπτέμβριος 2024 | --- | --- | --- | --- | 27.30 | --- | --- | --- | --- | --- | --- | --- | --- |
| | | | | Δεκέμβριος 2024 | --- | --- | --- | --- | 27.43 | --- | --- | --- | --- | --- | --- | --- | --- |
| (Μέγεθος Συμβολαίου: 100 Χρεόγραφα, Φυσική Παράδοση) | | | | | | | | | | | | | | | | | |
| ΜΥΤΙΛΗΝΑΙΟΣ (ΚΟ) | | | | Μάρτιος 2024 | 38.54 | 38.54 | 38.19 | 38.19 | 38.19 | --- | --- | --- | 39.80 | --- | 41 | 106 | 4,216 |
| 38.46 | 37.98 | 37.98 | -0.32% | Ιούνιος 2024 | --- | --- | --- | --- | 38.39 | --- | --- | --- | --- | --- | --- | --- | --- |
| | | | | Σεπτέμβριος 2024 | --- | --- | --- | --- | 38.58 | --- | --- | --- | --- | --- | --- | --- | --- |
| | | | | Δεκέμβριος 2024 | --- | --- | --- | --- | 38.77 | --- | --- | --- | --- | --- | --- | --- | --- |
| (Μέγεθος Συμβολαίου: 100 Χρεόγραφα, Φυσική Παράδοση) | | | | | | | | | | | | | | | | | |
| ΟΛΠ (ΚΟ) | | | | Μάρτιος 2024 | 25.49 | 25.49 | 25.49 | 25.49 | 25.49 | --- | --- | --- | 25.49 | --- | 1 | 1 | 109 |
| 25.6 | 25.3 | 25.45 | 0.00% | Ιούνιος 2024 | --- | --- | --- | --- | 25.64 | --- | --- | --- | --- | --- | --- | --- | --- |
| | | | | Σεπτέμβριος 2024 | --- | --- | --- | --- | 25.77 | --- | --- | --- | --- | --- | --- | --- | --- |
| | | | | Δεκέμβριος 2024 | --- | --- | --- | --- | 25.90 | --- | --- | --- | --- | --- | --- | --- | --- |

Σημειώσεις Παραγώγων

Τις τιμές εκκαθάρισης και τις τελικές ανοικτές θέσεις μπορείτε να τις ανακτήσετε στο ακόλουθο path <http://www.helex.gr/el/web/guest/statistics-end-of-day-derivatives>

| Υποκείμενη Αγορά | | | | Αγορά Παραγώγων | | | | | | | | | | Ανοικτές θέσεις | | | |
|-------------------------------------|------------|-------------|--------|--|---------|-----------|------------|----------|-------------|------------------|--------------------|-------------------|------------|-----------------|---------|-------|--------|
| Ανωτ Τιμή | Κατωτ Τιμή | Τιμή κλεισ. | Μεταβ. | Μήνας Παράδοσης | Άνοιγμα | Ανωτ Τιμή | Κατωτ Τιμή | Τελ Τιμή | Τιμή κλεισ. | Τελευταία ζήτηση | Τελευταία προσφορά | Τιμή Εκκαθάρισης* | Υψηλό ζωής | Χαμηλό ζωής | Πράξεις | Όγκος | |
| ΟΠΑΠ (ΚΟ) | | | | (Μέγεθος Συμβολαίου: 100 Χρεόγραφα, Φυσική Παράδοση) | | | | | | | | | | | | | |
| 16.49 | 16.33 | 16.35 | -0.43% | Μάρτιος 2024 | 16.51 | 16.53 | 16.43 | 16.43 | 16.43 | --- | --- | | 16.55 | --- | 5 | 12 | 970 |
| | | | | Ιούνιος 2024 | --- | --- | --- | --- | 16.54 | --- | --- | | --- | --- | --- | --- | --- |
| | | | | Σεπτέμβριος 2024 | --- | --- | --- | --- | 16.63 | --- | --- | | --- | --- | --- | --- | --- |
| | | | | Δεκέμβριος 2024 | --- | --- | --- | --- | 16.71 | --- | --- | | --- | --- | --- | --- | --- |
| ΟΤΕ (ΚΟ) | | | | (Μέγεθος Συμβολαίου: 100 Χρεόγραφα, Φυσική Παράδοση) | | | | | | | | | | | | | |
| 13.43 | 12.86 | 13.32 | 3.26% | Μάρτιος 2024 | 13.07 | 13.46 | 12.94 | 13.32 | 13.32 | --- | --- | | 13.69 | --- | 152 | 823 | 9,720 |
| | | | | Ιούνιος 2024 | --- | --- | --- | --- | 13.00 | --- | --- | | --- | --- | --- | --- | --- |
| | | | | Σεπτέμβριος 2024 | --- | --- | --- | --- | 13.06 | --- | --- | | --- | --- | --- | --- | --- |
| | | | | Δεκέμβριος 2024 | --- | --- | --- | --- | 13.13 | --- | --- | | --- | --- | --- | --- | --- |
| ΠΕΙΡΑΙΩΣ FINANCIAL HOLD (ΚΟ) | | | | (Μέγεθος Συμβολαίου: 100 Χρεόγραφα, Φυσική Παράδοση) | | | | | | | | | | | | | |
| 3.87 | 3.78 | 3.808 | 0.16% | Μάρτιος 2024 | 3.83 | 3.89 | 3.80 | 3.84 | 3.84 | --- | --- | | 3.95 | --- | 269 | 4,874 | 85,525 |
| | | | | Ιούνιος 2024 | --- | --- | --- | --- | 3.78 | --- | --- | | 4.00 | --- | --- | --- | 3 |
| | | | | Σεπτέμβριος 2024 | --- | --- | --- | --- | 3.85 | --- | --- | | --- | --- | --- | --- | --- |
| | | | | Δεκέμβριος 2024 | --- | --- | --- | --- | 3.87 | --- | --- | | --- | --- | --- | --- | --- |
| ΤΕΡΝΑ ΕΝΕΡΓΕΙΑΚΗ (ΚΟ) | | | | (Μέγεθος Συμβολαίου: 100 Χρεόγραφα, Φυσική Παράδοση) | | | | | | | | | | | | | |
| 16 | 15.72 | 15.86 | -0.25% | Μάρτιος 2024 | 15.85 | 16.05 | 15.85 | 15.95 | 15.95 | --- | --- | | 16.55 | --- | 25 | 112 | 18,827 |
| | | | | Ιούνιος 2024 | --- | --- | --- | --- | 16.02 | --- | --- | | --- | --- | --- | --- | --- |
| | | | | Σεπτέμβριος 2024 | --- | --- | --- | --- | 16.10 | --- | --- | | --- | --- | --- | --- | --- |
| | | | | Δεκέμβριος 2024 | --- | --- | --- | --- | 16.18 | --- | --- | | --- | --- | --- | --- | --- |
| ΤΡΑΠΕΖΑ ΟΡΤΙΜΑ BANK (ΚΟ) | | | | (Μέγεθος Συμβολαίου: 100 Χρεόγραφα, Φυσική Παράδοση) | | | | | | | | | | | | | |
| 7.67 | 7.57 | 7.61 | -0.13% | Μάρτιος 2024 | 7.63 | 7.63 | 7.63 | 7.63 | 7.63 | --- | --- | | 7.78 | --- | 1 | 5 | 93 |
| | | | | Ιούνιος 2024 | --- | --- | --- | --- | 7.68 | --- | --- | | --- | --- | --- | --- | --- |
| | | | | Σεπτέμβριος 2024 | --- | --- | --- | --- | 7.72 | --- | --- | | --- | --- | --- | --- | --- |
| | | | | Δεκέμβριος 2024 | --- | --- | --- | --- | 7.75 | --- | --- | | --- | --- | --- | --- | --- |

Σημειώσεις Παραγώγων

Τις τιμές εκκαθάρισης και τις τελικές ανοικτές θέσεις μπορείτε να τις ανακτήσετε στο ακόλουθο path <http://www.helex.gr/el/web/guest/statistics-end-of-day-derivatives>

FTSE/X.A. Large Cap

(Μονάδα Διαπραγμάτευσης: 1 Μονάδα Δείκτη x 2€ - Τρόπος Εξάσκησης: Ευρωπαϊκός, Χρηματικός Διακανονισμός)

| Τιμή Εξάσκησης | Δικαιώματα Αγοράς | | | | | | | | | | | | | | Δικαιώματα Πώλησης | | | | | | | | | | | | | | | | | | | | | | | |
|-------------------------|-------------------|------------|-------------|-----------|-------------|-------|-----------------|--------------|------------|-------------|-----------|-------------|-------|-----------------|--------------------|-----------------|------------------|------------|-------------|-----------|-------------|-------|-----------------|--------------|------------|-------------|-----------|-------------|-------|-----------------|--------------|-----------------|----------------|-------|--------|---|----|-------|
| | Φεβρουάριος 2024 | | | | | | | Μάρτιος 2024 | | | | | | | Λοιποί Μήνες | | Φεβρουάριος 2024 | | | | | | | Μάρτιος 2024 | | | | | | | Λοιποί Μήνες | | Τιμή Εξάσκησης | | | | | |
| | Ανοιγμα | Ανιψ. Τιμή | Κατωτ. Τιμή | Τελ. Τιμή | Τιμή κλεισ. | Όγκος | Ανοικτές θέσεις | Ανοιγμα | Ανιψ. Τιμή | Κατωτ. Τιμή | Τελ. Τιμή | Τιμή κλεισ. | Όγκος | Ανοικτές θέσεις | Όγκος | Ανοικτές θέσεις | Ανοιγμα | Ανιψ. Τιμή | Κατωτ. Τιμή | Τελ. Τιμή | Τιμή κλεισ. | Όγκος | Ανοικτές θέσεις | Ανοιγμα | Ανιψ. Τιμή | Κατωτ. Τιμή | Τελ. Τιμή | Τιμή κλεισ. | Όγκος | Ανοικτές θέσεις | Όγκος | Ανοικτές θέσεις | | | | | | |
| 2,200 | - | - | - | - | - | - | 0.00 | 0.00 | 0.00 | - | 1,203.00 | - | - | - | - | - | - | - | - | - | - | - | - | 0.00 | 0.00 | 0.00 | - | 0.01 | - | - | - | - | | 2,200 | | | | |
| 2,250 | - | - | - | - | - | - | 0.00 | 0.00 | 0.00 | - | 1,153.00 | - | - | - | - | - | - | - | - | - | - | - | - | 0.00 | 0.00 | 0.00 | - | 0.01 | - | - | - | - | 2,250 | | | | | |
| 2,300 | - | - | - | - | - | - | 0.00 | 0.00 | 0.00 | - | 1,103.00 | - | - | - | - | - | - | - | - | - | - | - | - | 0.00 | 0.00 | 0.00 | - | 0.01 | - | - | - | - | 2,300 | | | | | |
| 2,350 | - | - | - | - | - | - | 0.00 | 0.00 | 0.00 | - | 1,053.00 | - | - | - | - | - | - | - | - | - | - | - | - | 0.00 | 0.00 | 0.00 | - | 0.01 | - | - | - | - | 2,350 | | | | | |
| 2,400 | - | - | - | - | - | - | 0.00 | 0.00 | 0.00 | - | 1,003.00 | - | - | - | - | - | - | - | - | - | - | - | - | 0.00 | 0.00 | 0.00 | - | 0.01 | - | - | - | - | 2,400 | | | | | |
| 2,450 | - | - | - | - | - | - | 0.00 | 0.00 | 0.00 | - | 954.00 | - | - | - | - | - | - | - | - | - | - | - | - | 0.00 | 0.00 | 0.00 | - | 0.01 | - | - | - | - | 2,450 | | | | | |
| 2,500 | - | - | - | - | - | - | 0.00 | 0.00 | 0.00 | - | 904.00 | - | - | - | - | - | - | - | - | - | - | - | - | 0.00 | 0.00 | 0.00 | - | 0.01 | - | - | - | - | 2,500 | | | | | |
| 2,550 | - | - | - | - | - | - | 0.00 | 0.00 | 0.00 | - | 854.00 | - | - | - | - | - | - | - | - | - | - | - | - | 0.00 | 0.00 | 0.00 | - | 0.01 | - | - | - | - | 2,550 | | | | | |
| 2,600 | - | - | - | - | - | - | 0.00 | 0.00 | 0.00 | - | 804.00 | - | - | - | - | - | - | - | - | - | - | - | - | 0.00 | 0.00 | 0.00 | - | 0.01 | - | - | - | - | 2,600 | | | | | |
| 2,650 | - | - | - | - | - | - | 0.00 | 0.00 | 0.00 | - | 754.00 | - | - | - | - | - | - | - | - | - | - | - | - | 0.00 | 0.00 | 0.00 | - | 0.01 | - | - | - | - | 2,650 | | | | | |
| 2,700 | - | - | - | - | - | - | 0.00 | 0.00 | 0.00 | - | 704.00 | - | - | - | - | - | - | - | - | - | - | - | - | 0.00 | 0.00 | 0.00 | - | 0.01 | - | - | - | - | 2,700 | | | | | |
| 2,750 | - | - | - | - | - | - | 0.00 | 0.00 | 0.00 | - | 654.00 | - | - | - | - | - | - | - | - | - | - | - | - | 0.00 | 0.00 | 0.00 | - | 0.01 | - | - | - | - | 2,750 | | | | | |
| 2,800 | 0.00 | 0.00 | 0.00 | - | 602.00 | - | - | 0.00 | 0.00 | 0.00 | - | 604.00 | - | - | - | - | - | - | - | - | - | - | - | 0.00 | 0.00 | 0.00 | - | 0.03 | - | - | - | - | 2,800 | | | | | |
| 2,850 | 0.00 | 0.00 | 0.00 | - | 552.00 | - | - | 0.00 | 0.00 | 0.00 | - | 554.00 | - | - | - | - | - | - | - | - | - | - | - | 0.00 | 0.00 | 0.00 | - | 0.09 | - | - | - | - | 2,850 | | | | | |
| 2,900 | 0.00 | 0.00 | 0.00 | - | 502.00 | - | - | 0.00 | 0.00 | 0.00 | - | 505.00 | - | - | - | - | - | - | - | - | - | - | - | 0.00 | 0.00 | 0.00 | - | 0.25 | - | - | - | - | 2,900 | | | | | |
| 2,950 | 0.00 | 0.00 | 0.00 | - | 452.00 | - | - | 0.00 | 0.00 | 0.00 | - | 455.00 | - | - | - | - | - | - | - | - | - | - | - | 0.00 | 0.00 | 0.00 | - | 0.59 | - | - | - | - | 2,950 | | | | | |
| 3,000 | 0.00 | 0.00 | 0.00 | - | 402.00 | - | - | 0.00 | 0.00 | 0.00 | - | 406.00 | - | - | - | - | - | - | - | - | - | - | - | 0.00 | 0.00 | 0.00 | - | 1.30 | - | - | - | - | 3,000 | | | | | |
| 3,050 | 0.00 | 0.00 | 0.00 | - | 352.00 | - | 80 | 0.00 | 0.00 | 0.00 | - | 357.00 | - | - | - | - | - | - | - | - | - | - | - | 0.00 | 0.00 | 0.00 | - | 2.70 | - | - | - | - | 3,050 | | | | | |
| 3,100 | 0.00 | 0.00 | 0.00 | - | 302.00 | - | 41 | 0.00 | 0.00 | 0.00 | - | 310.00 | - | - | - | - | - | - | - | - | - | - | - | 0.00 | 0.00 | 0.00 | - | 5.20 | - | - | - | - | 3,100 | | | | | |
| 3,150 | 0.00 | 0.00 | 0.00 | - | 253.00 | - | 61 | 0.00 | 0.00 | 0.00 | - | 264.00 | - | - | - | - | - | - | - | - | - | - | - | 0.00 | 0.00 | 0.00 | - | 9.40 | - | - | - | - | 3,150 | | | | | |
| 3,200 | 0.00 | 0.00 | 0.00 | - | 203.00 | - | 41 | 0.00 | 0.00 | 0.00 | - | 221.00 | - | 20 | - | - | - | - | - | - | - | - | - | 0.00 | 0.00 | 0.00 | - | 16.00 | - | 20 | - | - | 3,200 | | | | | |
| 3,250 | 0.00 | 0.00 | 0.00 | - | 155.00 | - | 3 | 0.00 | 0.00 | 0.00 | - | 181.00 | - | - | - | - | - | - | - | - | - | - | - | 0.00 | 0.00 | 0.00 | - | 25.75 | - | 21 | - | - | 3,250 | | | | | |
| 3,300 | 0.00 | 0.00 | 0.00 | - | 111.00 | - | 3 | 0.00 | 0.00 | 0.00 | - | 145.00 | - | 60 | - | - | - | - | - | - | - | - | - | 0.00 | 0.00 | 0.00 | - | 8.60 | - | 64 | 45.00 | 45.00 | 45.00 | 45.00 | 45.00 | 1 | 86 | 3,300 |
| 3,350 | 0.00 | 0.00 | 0.00 | - | 72.50 | - | 66 | 0.00 | 0.00 | 0.00 | - | 113.00 | - | 40 | - | - | - | - | - | - | - | - | - | 18.00 | 0.00 | 18.00 | 23.25 | 23.25 | 22 | 31 | 0.00 | 0.00 | 0.00 | - | 57.00 | - | 22 | 3,350 |
| 3,400 | 0.00 | 0.00 | 0.00 | - | 42.75 | - | 4 | 0.00 | 0.00 | 0.00 | - | 85.00 | - | 20 | - | - | - | - | - | - | - | - | - | 0.00 | 0.00 | 0.00 | - | 40.25 | - | - | 0.00 | 0.00 | 0.00 | - | 79.50 | - | 21 | 3,400 |
| 3,450 | 20.25 | 20.25 | 20.25 | 20.25 | 20.25 | 2 | 22 | 0.00 | 0.00 | 0.00 | - | 62.50 | - | - | - | - | - | - | - | - | - | - | - | 0.00 | 20.25 | 0.00 | - | 70.00 | - | - | 0.00 | 0.00 | 0.00 | - | 107.00 | - | - | 3,450 |
| 3,500 | 0.00 | 0.00 | 0.00 | - | 10.25 | - | - | 0.00 | 0.00 | 0.00 | - | 44.75 | - | 1 | - | - | - | - | - | - | - | - | - | 0.00 | 0.00 | 0.00 | - | 108.00 | - | - | 0.00 | 0.00 | 0.00 | - | 139.00 | - | - | 3,500 |
| 3,550 | 0.00 | 0.00 | 0.00 | - | 4.00 | - | - | 0.00 | 0.00 | 0.00 | - | 31.00 | - | - | - | - | - | - | - | - | - | - | - | 0.00 | 0.00 | 0.00 | - | 151.00 | - | - | 0.00 | 0.00 | 0.00 | - | 175.00 | - | - | 3,550 |
| 3,600 | 0.00 | 0.00 | 0.00 | - | 1.40 | - | - | 0.00 | 0.00 | 0.00 | - | 21.00 | - | - | - | - | - | - | - | - | - | - | - | 0.00 | 0.00 | 0.00 | - | 199.00 | - | - | 0.00 | 0.00 | 0.00 | - | 215.00 | - | - | 3,600 |
| 3,650 | 0.00 | 0.00 | 0.00 | - | 0.40 | - | - | 0.00 | 0.00 | 0.00 | - | 13.50 | - | - | - | - | - | - | - | - | - | - | - | 0.00 | 0.00 | 0.00 | - | 248.00 | - | - | 0.00 | 0.00 | 0.00 | - | 258.00 | - | - | 3,650 |
| 3,700 | 0.00 | 0.00 | 0.00 | - | 0.10 | - | - | 0.00 | 0.00 | 0.00 | - | 8.60 | - | - | - | - | - | - | - | - | - | - | - | 0.00 | 0.00 | 0.00 | - | 297.00 | - | - | 0.00 | 0.00 | 0.00 | - | 302.00 | - | - | 3,700 |
| Σύνολο: | | | | | | 2 | 321 | | | | | | 0 | 141 | 0 | 0 | | | | | | | | | | | | 22 | 431 | | | | | 1 | 170 | 0 | 0 | |
| Αριθμός Πράξεων: | | | | | | 1 | | | | | | | 0 | | 0 | | | | | | | | | | | | | 4 | | | | | | 1 | | 0 | | |

ALPHA ΥΠΗΡΕΣΙΩΝ ΣΥΜΜ (ΚΟ)

(Μέγεθος Συμβολαίου: 100 Χρέεγραφα, Τρόπος Εξάσκησης: Αμερικάνικος, Φυσική Παράδοση)

| Τιμή Εξάσκησης | Δικαιώματα Αγοράς | | | | | | | | | | | | | | Δικαιώματα Πώλησης | | | | | | | | | | | | | | | | | |
|-------------------------|-------------------|------------|------------|----------|-------------|-------|--------------|------------|------------|----------|-------------|-------|-----------------|-------|--------------------|---------|------------|------------|----------|-------------|--------------|-----------------|---------|------------|------------|----------|--------------|-------|----------------|-----------------|-------|-------|
| | Φεβρουάριος 2024 | | | | | | Μάρτιος 2024 | | | | | | Λοιποί Μήνες | | Φεβρουάριος 2024 | | | | | | Μάρτιος 2024 | | | | | | Λοιποί Μήνες | | Τιμή Εξάσκησης | | | |
| | Άνοιγμα | Ανιγτ Τιμή | Κατωτ Τιμή | Τελ Τιμή | Τιμή κλεισ. | Όγκος | Άνοιγμα | Ανιγτ Τιμή | Κατωτ Τιμή | Τελ Τιμή | Τιμή κλεισ. | Όγκος | Άνοιγτες θέσεις | Όγκος | Άνοιγτες θέσεις | Άνοιγμα | Ανιγτ Τιμή | Κατωτ Τιμή | Τελ Τιμή | Τιμή κλεισ. | Όγκος | Άνοιγτες θέσεις | Άνοιγμα | Ανιγτ Τιμή | Κατωτ Τιμή | Τελ Τιμή | Τιμή κλεισ. | Όγκος | | Άνοιγτες θέσεις | | |
| 0.800 | | | | | | - | - | 0.000 | 0.000 | 0.000 | 0.922 | - | - | | | | | | | | | - | - | 0.000 | 0.000 | 0.000 | 0.001 | - | | - | | |
| 0.850 | | | | | | - | - | 0.000 | 0.000 | 0.000 | 0.872 | - | - | | | | | | | | | - | - | 0.000 | 0.000 | 0.000 | 0.001 | - | - | | | 0.009 |
| 0.900 | | | | | | - | - | 0.000 | 0.000 | 0.000 | 0.822 | - | - | | | | | | | | | - | - | 0.000 | 0.000 | 0.000 | 0.002 | - | - | | | 0.009 |
| 0.950 | | | | | | - | - | 0.000 | 0.000 | 0.000 | 0.772 | - | - | | | | | | | | | - | - | 0.000 | 0.000 | 0.000 | 0.003 | - | - | | | 0.010 |
| 1.000 | 0.000 | 0.000 | 0.000 | | 0.720 | - | - | 0.000 | 0.000 | 0.000 | 0.722 | - | - | | | 0.000 | 0.000 | 0.000 | | 0.001 | - | - | 0.000 | 0.000 | 0.000 | 0.001 | - | - | | | 0.010 | |
| 1.100 | 0.000 | 0.000 | 0.000 | | 0.621 | - | - | 0.000 | 0.000 | 0.000 | 0.622 | - | - | | | 0.000 | 0.000 | 0.000 | | 0.001 | - | - | 0.000 | 0.000 | 0.000 | 0.001 | - | - | | | 0.011 | |
| 1.200 | 0.000 | 0.000 | 0.000 | | 0.521 | - | - | 0.000 | 0.000 | 0.000 | 0.522 | - | - | | | 0.000 | 0.000 | 0.000 | | 0.001 | - | - | 0.000 | 0.000 | 0.000 | 0.002 | - | - | | | 0.012 | |
| 1.300 | 0.000 | 0.000 | 0.000 | | 0.421 | - | - | 0.000 | 0.000 | 0.000 | 0.423 | - | - | | | 0.000 | 0.000 | 0.000 | | 0.001 | - | - | 0.000 | 0.000 | 0.000 | 0.001 | - | - | | | 0.013 | |
| 1.400 | 0.000 | 0.000 | 0.000 | | 0.321 | - | - | 0.000 | 0.000 | 0.000 | 0.324 | - | - | | | 0.000 | 0.000 | 0.000 | | 0.001 | - | - | 0.000 | 0.000 | 0.000 | 0.001 | - | - | | | 0.014 | |
| 1.500 | 0.000 | 0.000 | 0.000 | | 0.224 | - | - | 0.000 | 0.000 | 0.000 | 0.230 | - | - | | | 0.000 | 0.000 | 0.000 | | 0.003 | - | - | 0.000 | 0.000 | 0.000 | 0.007 | - | - | | | 0.015 | |
| 1.600 | 0.000 | 0.000 | 0.000 | | 0.136 | - | - | 0.000 | 0.000 | 0.000 | 0.147 | - | - | | | 0.000 | 0.000 | 0.000 | | 0.015 | - | - | 0.000 | 0.000 | 0.000 | 0.024 | - | - | | | 0.016 | |
| 1.700 | 0.000 | 0.000 | 0.000 | | 0.069 | - | - | 0.000 | 0.000 | 0.000 | 0.083 | - | - | | | 0.000 | 0.000 | 0.000 | | 0.049 | - | - | 0.000 | 0.000 | 0.000 | 0.060 | - | - | | | 0.017 | |
| 1.800 | 0.000 | 0.000 | 0.000 | | 0.028 | - | - | 0.000 | 0.000 | 0.000 | 0.041 | - | - | | | 0.000 | 0.000 | 0.000 | | 0.107 | - | - | 0.000 | 0.000 | 0.000 | 0.117 | - | - | | | 0.018 | |
| 1.900 | 0.000 | 0.000 | 0.000 | | 0.009 | - | - | 0.000 | 0.000 | 0.000 | 0.017 | - | - | | | 0.000 | 0.000 | 0.000 | | 0.188 | - | - | 0.000 | 0.000 | 0.000 | 0.194 | - | - | | | 0.019 | |
| 2.000 | 0.000 | 0.000 | 0.000 | | 0.002 | - | - | 0.000 | 0.000 | 0.000 | 0.006 | - | - | | | 0.000 | 0.000 | 0.000 | | 0.282 | - | - | 0.000 | 0.000 | 0.000 | 0.284 | - | - | | | 0.020 | |
| 2.200 | 0.000 | 0.000 | 0.000 | | 0.001 | - | - | 0.000 | 0.000 | 0.000 | 0.001 | - | - | | | 0.000 | 0.000 | 0.000 | | 0.480 | - | - | 0.000 | 0.000 | 0.000 | 0.480 | - | - | | | 0.022 | |
| 2.400 | 0.000 | 0.000 | 0.000 | | 0.001 | - | - | 0.000 | 0.000 | 0.000 | 0.001 | - | - | | | 0.000 | 0.000 | 0.000 | | 0.680 | - | - | 0.000 | 0.000 | 0.000 | 0.680 | - | - | | | 0.024 | |
| 2.600 | 0.000 | 0.000 | 0.000 | | 0.001 | - | - | 0.000 | 0.000 | 0.000 | 0.001 | - | - | | | 0.000 | 0.000 | 0.000 | | 0.880 | - | - | 0.000 | 0.000 | 0.000 | 0.880 | - | - | | | 0.026 | |
| Σύνολα: | | | | | | 0 | 0 | | | | | 0 | 0 | 0 | 0 | | | | | | 0 | 0 | | | | | 0 | 0 | 0 | 0 | | |
| Αριθμός Πράξεων: | | | | | | 0 | | | | | | 0 | | 0 | | | | | | | 0.00 | | | | | | 0 | | 0 | | | |

ΔΕΗ (ΚΟ)

(Μέγεθος Συμβολαίου: 100 Χρέεγραφα, Τρόπος Εξάσκησης: Αμερικάνικος, Φυσική Παράδοση)

| Τιμή Εξάσκησης | Δικαιώματα Αγοράς | | | | | | | | | | | | | | Δικαιώματα Πώλησης | | | | | | | | | | | | | | | | | | | | |
|-------------------------|-------------------|------------|-------------|-----------|-------------|-------|--------------|------------|-------------|-----------|-------------|-------|---------------|-------|--------------------|---------|------------|-------------|-----------|-------------|--------------|---------------|-------|---------------|-------|---------------|--------------|---|----------------|---|-------|-------|-------|---|---|
| | Φεβρουάριος 2024 | | | | | | Μάρτιος 2024 | | | | | | Λοιποί Μήνες | | Φεβρουάριος 2024 | | | | | | Μάρτιος 2024 | | | | | | Λοιποί Μήνες | | Τιμή Εξάσκησης | | | | | | |
| | Άνοιγμα | Ανιγ. Τιμή | Καπιτ. Τιμή | Τελ. Τιμή | Τιμή κλεισ. | Όγκος | Άνοιγμα | Ανιγ. Τιμή | Καπιτ. Τιμή | Τελ. Τιμή | Τιμή κλεισ. | Όγκος | Άνοιγ. θέσεις | Όγκος | Άνοιγ. θέσεις | Άνοιγμα | Ανιγ. Τιμή | Καπιτ. Τιμή | Τελ. Τιμή | Τιμή κλεισ. | Όγκος | Άνοιγ. θέσεις | Όγκος | Άνοιγ. θέσεις | Όγκος | Άνοιγ. θέσεις | | | | | | | | | |
| 5.600 | | | | | | - | - | 0.000 | 0.000 | 0.000 | 6.43 | - | - | | | | | | | | | - | - | 0.000 | 0.000 | 0.000 | 0.001 | - | | - | | | 0.056 | | |
| 6.000 | | | | | | - | - | 0.000 | 0.000 | 0.000 | 6.03 | - | - | | | | | | | | | - | - | 0.000 | 0.000 | 0.000 | 0.001 | - | - | | | 0.060 | | | |
| 6.400 | | | | | | - | - | 0.000 | 0.000 | 0.000 | 5.63 | - | - | | | | | | | | | - | - | 0.000 | 0.000 | 0.000 | 0.001 | - | - | | | 0.064 | | | |
| 6.800 | | | | | | - | - | 0.000 | 0.000 | 0.000 | 5.23 | - | - | | | | | | | | | - | - | 0.000 | 0.000 | 0.000 | 0.001 | - | - | | | 0.068 | | | |
| 7.200 | | | | | | - | - | 0.000 | 0.000 | 0.000 | 4.83 | - | - | | | | | | | | | - | - | 0.000 | 0.000 | 0.000 | 0.001 | - | - | | | 0.072 | | | |
| 7.600 | | | | | | - | - | 0.000 | 0.000 | 0.000 | 4.44 | - | - | | | | | | | | | - | - | 0.000 | 0.000 | 0.000 | 0.001 | - | - | | | 0.076 | | | |
| 8.000 | 0.000 | 0.000 | 0.000 | | 4.02 | - | - | 0.000 | 0.000 | 0.000 | 4.04 | - | - | | | 0.000 | 0.000 | 0.000 | | 0.001 | - | - | 0.000 | 0.000 | 0.000 | 0.001 | - | - | | | 0.080 | | | | |
| 8.400 | 0.000 | 0.000 | 0.000 | | 3.62 | - | - | 0.000 | 0.000 | 0.000 | 3.64 | - | - | | | 0.000 | 0.000 | 0.000 | | 0.001 | - | - | 0.000 | 0.000 | 0.000 | 0.001 | - | - | | | 0.084 | | | | |
| 8.800 | 0.000 | 0.000 | 0.000 | | 3.22 | - | - | 0.000 | 0.000 | 0.000 | 3.24 | - | - | | | 0.000 | 0.000 | 0.000 | | 0.001 | - | - | 0.000 | 0.000 | 0.000 | 0.001 | - | - | | | 0.088 | | | | |
| 9.200 | 0.000 | 0.000 | 0.000 | | 2.82 | - | - | 0.000 | 0.000 | 0.000 | 2.84 | - | - | | | 0.000 | 0.000 | 0.000 | | 0.001 | - | - | 0.000 | 0.000 | 0.000 | 0.001 | - | - | | | 0.092 | | | | |
| 9.600 | 0.000 | 0.000 | 0.000 | | 2.42 | - | - | 0.000 | 0.000 | 0.000 | 2.44 | - | - | | | 0.000 | 0.000 | 0.000 | | 0.001 | - | - | 0.000 | 0.000 | 0.000 | 0.005 | - | - | | | 0.096 | | | | |
| 10.000 | 0.000 | 0.000 | 0.000 | | 2.03 | - | - | 0.000 | 0.000 | 0.000 | 2.06 | - | - | | | 0.000 | 0.000 | 0.000 | | 0.001 | - | 15 | 0.000 | 0.000 | 0.000 | 0.016 | - | - | | | 0.100 | | | | |
| 11.000 | 0.000 | 0.000 | 0.000 | | 1.04 | - | - | 0.000 | 0.000 | 0.000 | 1.16 | - | - | | | 0.000 | 0.000 | 0.000 | | 0.017 | - | 5 | 0.000 | 0.000 | 0.000 | 0.122 | - | - | | | 0.110 | | | | |
| 12.000 | 0.000 | 0.000 | 0.000 | | 0.287 | - | 30 | 0.000 | 0.000 | 0.000 | 0.515 | - | - | | | 0.000 | 0.000 | 0.000 | | 0.261 | - | 16 | 0.000 | 0.000 | 0.000 | 0.472 | - | - | | | 0.120 | | | | |
| 13.000 | 0.000 | 0.000 | 0.000 | | 0.028 | - | 25 | 0.000 | 0.000 | 0.000 | 0.173 | - | 16 | | | 0.000 | 0.000 | 0.000 | | 1.00 | - | 30 | 0.000 | 0.000 | 0.000 | 1.13 | - | - | | | 0.130 | | | | |
| 14.000 | 0.000 | 0.000 | 0.000 | | 0.001 | - | - | 0.000 | 0.000 | 0.000 | 0.043 | - | - | | | 0.000 | 0.000 | 0.000 | | 1.98 | - | - | 0.000 | 0.000 | 0.000 | 2.01 | - | - | | | 0.140 | | | | |
| 15.000 | 0.000 | 0.000 | 0.000 | | 0.001 | - | - | 0.000 | 0.000 | 0.000 | 0.008 | - | - | | | 0.000 | 0.000 | 0.000 | | 2.98 | - | - | 0.000 | 0.000 | 0.000 | 2.98 | - | - | | | 0.150 | | | | |
| 16.000 | 0.000 | 0.000 | 0.000 | | 0.001 | - | - | 0.000 | 0.000 | 0.000 | 0.001 | - | - | | | 0.000 | 0.000 | 0.000 | | 3.98 | - | - | 0.000 | 0.000 | 0.000 | 3.98 | - | - | | | 0.160 | | | | |
| 17.000 | 0.000 | 0.000 | 0.000 | | 0.001 | - | - | 0.000 | 0.000 | 0.000 | 0.001 | - | - | | | 0.000 | 0.000 | 0.000 | | 4.98 | - | - | 0.000 | 0.000 | 0.000 | 4.98 | - | - | | | 0.170 | | | | |
| 18.000 | 0.000 | 0.000 | 0.000 | | 0.001 | - | - | 0.000 | 0.000 | 0.000 | 0.001 | - | - | | | 0.000 | 0.000 | 0.000 | | 5.98 | - | - | 0.000 | 0.000 | 0.000 | 5.98 | - | - | | | 0.180 | | | | |
| Σύνολο: | | | | | | 0 | 55 | | | | | 0 | 16 | 0 | 0 | | | | | | | 0 | 66 | | | | | | | | | 0 | 15 | 0 | 0 |
| Αριθμός Πράξεων: | | | | | | 0 | | | | | | 0 | | 0 | | | | | | | | 0.00 | | | | | | | | | | 0 | | 0 | |

ΕΘΝΙΚΗ ΤΡΑΠΕΖΑ (ΚΟ)

(Μέγεθος Συμβολαίου: 100 Χρέεγραφα, Τρόπος Εξάσκησης: Αμερικάνικος, Φυσική Παράδοση)

| Δικαιώματα Αγοράς | | | | | | | | | | | | | | Δικαιώματα Πώλησης | | | | | | | | | | | | | | | | | | | |
|-------------------------|------------------|------------|------------|----------|-------------|-------|--------------|------------|------------|----------|-------------|-------|-----------------|--------------------|------------------|---------|------------|------------|----------|-------------|--------------|-----------------|---------|------------|------------|----------|--------------|-------|----------------|-----------------|-------|-----------------|-------|
| Τιμή Εξάσκησης | Φεβρουάριος 2024 | | | | | | Μάρτιος 2024 | | | | | | Λοιποί Μήνες | | Φεβρουάριος 2024 | | | | | | Μάρτιος 2024 | | | | | | Λοιποί Μήνες | | Τιμή Εξάσκησης | | | | |
| | Άνοιγμα | Ανιγτ Τιμή | Κατωτ Τιμή | Τελ Τιμή | Τιμή κλεισ. | Όγκος | Άνοιγμα | Ανιγτ Τιμή | Κατωτ Τιμή | Τελ Τιμή | Τιμή κλεισ. | Όγκος | Άνοικτες θέσεις | Όγκος | Άνοικτες θέσεις | Άνοιγμα | Ανιγτ Τιμή | Κατωτ Τιμή | Τελ Τιμή | Τιμή κλεισ. | Όγκος | Άνοικτες θέσεις | Άνοιγμα | Ανιγτ Τιμή | Κατωτ Τιμή | Τελ Τιμή | Τιμή κλεισ. | Όγκος | | Άνοικτες θέσεις | Όγκος | Άνοικτες θέσεις | |
| 3.200 | | | | | | - | 0.000 | 0.000 | 0.000 | | 3.92 | - | - | | | | | | | | | - | - | 0.000 | 0.000 | 0.000 | | 0.001 | - | - | | | 0.032 |
| 3.400 | | | | | | - | 0.000 | 0.000 | 0.000 | | 3.72 | - | - | | | | | | | | | - | - | 0.000 | 0.000 | 0.000 | | 0.001 | - | - | | | 0.034 |
| 3.600 | | | | | | - | 0.000 | 0.000 | 0.000 | | 3.52 | - | - | | | | | | | | | - | - | 0.000 | 0.000 | 0.000 | | 0.001 | - | - | | | 0.036 |
| 3.800 | | | | | | - | 0.000 | 0.000 | 0.000 | | 3.32 | - | - | | | | | | | | | - | - | 0.000 | 0.000 | 0.000 | | 0.002 | - | - | | | 0.038 |
| 4.000 | 0.000 | 0.000 | 0.000 | | 3.11 | - | 0.000 | 0.000 | 0.000 | | 3.12 | - | - | | | 0.000 | 0.000 | 0.000 | | 0.001 | - | - | 0.000 | 0.000 | 0.000 | | 0.001 | - | - | | | 0.040 | |
| 4.400 | 0.000 | 0.000 | 0.000 | | 2.71 | - | 0.000 | 0.000 | 0.000 | | 2.72 | - | - | | | 0.000 | 0.000 | 0.000 | | 0.001 | - | - | 0.000 | 0.000 | 0.000 | | 0.001 | - | - | | | 0.044 | |
| 4.800 | 0.000 | 0.000 | 0.000 | | 2.31 | - | 0.000 | 0.000 | 0.000 | | 2.32 | - | - | | | 0.000 | 0.000 | 0.000 | | 0.001 | - | - | 0.000 | 0.000 | 0.000 | | 0.001 | - | - | | | 0.048 | |
| 5.200 | 0.000 | 0.000 | 0.000 | | 1.91 | - | 0.000 | 0.000 | 0.000 | | 1.92 | - | - | | | 0.000 | 0.000 | 0.000 | | 0.001 | - | - | 0.000 | 0.000 | 0.000 | | 0.001 | - | - | | | 0.052 | |
| 5.600 | 0.000 | 0.000 | 0.000 | | 1.51 | - | 0.000 | 0.000 | 0.000 | | 1.52 | - | - | | | 0.000 | 0.000 | 0.000 | | 0.001 | - | 10 | 0.000 | 0.000 | 0.000 | | 0.002 | - | - | | | 0.056 | |
| 6.000 | 0.000 | 0.000 | 0.000 | | 1.11 | - | 0.000 | 0.000 | 0.000 | | 1.14 | - | - | | | 0.000 | 0.000 | 0.000 | | 0.001 | - | 3 | 0.000 | 0.000 | 0.000 | | 0.013 | - | - | | | 0.060 | |
| 6.400 | 0.000 | 0.000 | 0.000 | | 0.715 | - | 0.000 | 0.000 | 0.000 | | 0.776 | - | - | | | 0.000 | 0.000 | 0.000 | | 0.002 | - | - | 0.000 | 0.000 | 0.000 | | 0.053 | - | - | | | 0.064 | |
| 6.800 | 0.000 | 0.000 | 0.000 | | 0.345 | - | 0.000 | 0.000 | 0.000 | | 0.476 | - | 2 | | | 0.000 | 0.000 | 0.000 | | 0.032 | - | - | 0.000 | 0.000 | 0.000 | | 0.152 | - | - | | | 0.068 | |
| 7.200 | 0.000 | 0.000 | 0.000 | | 0.098 | - | 0.000 | 0.000 | 0.000 | | 0.257 | - | 35 | | | 0.000 | 0.000 | 0.000 | | 0.185 | - | - | 0.000 | 0.000 | 0.000 | | 0.334 | - | - | | | 0.072 | |
| 7.600 | 0.000 | 0.000 | 0.000 | | 0.013 | - | 0.000 | 0.000 | 0.000 | | 0.121 | - | - | | | 0.000 | 0.000 | 0.000 | | 0.501 | - | - | 0.000 | 0.000 | 0.000 | | 0.598 | - | - | | | 0.076 | |
| 8.000 | 0.000 | 0.000 | 0.000 | | 0.001 | - | 0.000 | 0.000 | 0.000 | | 0.049 | - | - | | | 0.000 | 0.000 | 0.000 | | 0.890 | - | - | 0.000 | 0.000 | 0.000 | | 0.927 | - | - | | | 0.080 | |
| 8.400 | 0.000 | 0.000 | 0.000 | | 0.001 | - | 0.000 | 0.000 | 0.000 | | 0.018 | - | - | | | 0.000 | 0.000 | 0.000 | | 1.29 | - | - | 0.000 | 0.000 | 0.000 | | 1.30 | - | - | | | 0.084 | |
| 8.800 | 0.000 | 0.000 | 0.000 | | 0.001 | - | 0.000 | 0.000 | 0.000 | | 0.006 | - | - | | | 0.000 | 0.000 | 0.000 | | 1.69 | - | - | 0.000 | 0.000 | 0.000 | | 1.69 | - | - | | | 0.088 | |
| 9.200 | 0.000 | 0.000 | 0.000 | | 0.001 | - | 0.000 | 0.000 | 0.000 | | 0.002 | - | - | | | 0.000 | 0.000 | 0.000 | | 2.09 | - | - | 0.000 | 0.000 | 0.000 | | 2.09 | - | - | | | 0.092 | |
| Σύνολα: | | | | | | 0 | 0 | | | | 0 | 37 | 0 | 0 | | | | | | 0 | 13 | | | | | | 0 | 240 | 0 | 0 | | | |
| Αριθμός Πράξεων: | | | | | | 0 | | | | | 0 | | 0 | | | | | | | | 0.00 | | | | | | 0 | | 0 | | | | |

ΟΠΑΠ (ΚΟ)

(Μέγεθος Συμβολαίου: 100 Χρέδγραφα, Τρόπος Εξάσκησης: Αμερικάνικος, Φυσική Παράδοση)

| Τιμή Εξάσκησης | Δικαιώματα Αγοράς | | | | | | | | | | | | | Δικαιώματα Πώλησης | | | | | | | | | | | | | | | | |
|-------------------------|-------------------|-----------|------------|----------|-------------|-------|--------------|-----------|------------|----------|-------------|-------|-----------------|--------------------|------------------|---------|-----------|------------|----------|-------------|--------------|-----------------|-------|-----------------|-------|-----------------|--------------|---|----------------|-------|
| | Φεβρουάριος 2024 | | | | | | Μάρτιος 2024 | | | | | | Λοιποί Μήνες | | Φεβρουάριος 2024 | | | | | | Μάρτιος 2024 | | | | | | Λοιποί Μήνες | | Τιμή Εξάσκησης | |
| | Άνοιγμα | Ανιτ Τιμή | Κατωτ Τιμή | Τελ Τιμή | Τιμή κλεισ. | Όγκος | Άνοιγμα | Ανιτ Τιμή | Κατωτ Τιμή | Τελ Τιμή | Τιμή κλεισ. | Όγκος | Άνοιγτες θέσεις | Όγκος | Άνοιγτες θέσεις | Άνοιγμα | Ανιτ Τιμή | Κατωτ Τιμή | Τελ Τιμή | Τιμή κλεισ. | Όγκος | Άνοιγτες θέσεις | Όγκος | Άνοιγτες θέσεις | Όγκος | Άνοιγτες θέσεις | | | | |
| 9.600 | 0.000 | 0.000 | 0.000 | 6.82 | - | - | 0.000 | 0.000 | 0.000 | 6.84 | - | - | | | | 0.000 | 0.000 | 0.000 | 0.001 | - | - | 0.000 | 0.000 | 0.000 | 0.001 | - | - | | | |
| 10.000 | 0.000 | 0.000 | 0.000 | 6.42 | - | - | 0.000 | 0.000 | 0.000 | 6.44 | - | - | | | | 0.000 | 0.000 | 0.000 | 0.001 | - | - | 0.000 | 0.000 | 0.000 | 0.001 | - | - | | | 0.100 |
| 11.000 | 0.000 | 0.000 | 0.000 | 5.43 | - | - | 0.000 | 0.000 | 0.000 | 5.44 | - | - | | | | 0.000 | 0.000 | 0.000 | 0.001 | - | - | 0.000 | 0.000 | 0.000 | 0.001 | - | - | | | 0.110 |
| 12.000 | 0.000 | 0.000 | 0.000 | 4.43 | - | - | 0.000 | 0.000 | 0.000 | 4.44 | - | - | | | | 0.000 | 0.000 | 0.000 | 0.001 | - | - | 0.000 | 0.000 | 0.000 | 0.001 | - | - | | | 0.120 |
| 13.000 | 0.000 | 0.000 | 0.000 | 3.43 | - | - | 0.000 | 0.000 | 0.000 | 3.45 | - | - | | | | 0.000 | 0.000 | 0.000 | 0.001 | - | - | 0.000 | 0.000 | 0.000 | 0.001 | - | - | | | 0.130 |
| 14.000 | 0.000 | 0.000 | 0.000 | 2.43 | - | - | 0.000 | 0.000 | 0.000 | 2.45 | - | - | | | | 0.000 | 0.000 | 0.000 | 0.001 | - | - | 0.000 | 0.000 | 0.000 | 0.005 | - | - | | | 0.140 |
| 15.000 | 0.000 | 0.000 | 0.000 | 1.43 | - | - | 0.000 | 0.000 | 0.000 | 1.51 | - | - | | | | 0.000 | 0.000 | 0.000 | 0.002 | - | - | 0.000 | 0.000 | 0.000 | 0.055 | - | - | | | 0.150 |
| 16.000 | 0.000 | 0.000 | 0.000 | 0.523 | - | 167 | 0.000 | 0.000 | 0.000 | 0.730 | - | - | | | | 0.000 | 0.000 | 0.000 | 0.095 | - | - | 0.000 | 0.000 | 0.000 | 0.279 | - | - | | | 0.160 |
| 17.000 | 0.000 | 0.000 | 0.000 | 0.068 | - | - | 0.000 | 0.000 | 0.000 | 0.260 | - | - | | | | 0.000 | 0.000 | 0.000 | 0.641 | - | - | 0.000 | 0.000 | 0.000 | 0.809 | - | - | | | 0.170 |
| 18.000 | 0.000 | 0.000 | 0.000 | 0.002 | - | - | 0.000 | 0.000 | 0.000 | 0.065 | - | - | | | | 0.000 | 0.000 | 0.000 | 1.58 | - | - | 0.000 | 0.000 | 0.000 | 1.62 | - | - | | | 0.180 |
| 19.000 | 0.000 | 0.000 | 0.000 | 0.001 | - | - | 0.000 | 0.000 | 0.000 | 0.011 | - | - | | | | 0.000 | 0.000 | 0.000 | 2.58 | - | - | 0.000 | 0.000 | 0.000 | 2.58 | - | - | | | 0.190 |
| 20.000 | 0.000 | 0.000 | 0.000 | 0.001 | - | - | 0.000 | 0.000 | 0.000 | 0.001 | - | - | | | | 0.000 | 0.000 | 0.000 | 3.58 | - | - | 0.000 | 0.000 | 0.000 | 3.58 | - | - | | | 0.200 |
| 22.000 | 0.000 | 0.000 | 0.000 | 0.001 | - | - | 0.000 | 0.000 | 0.000 | 0.001 | - | - | | | | 0.000 | 0.000 | 0.000 | 5.58 | - | - | 0.000 | 0.000 | 0.000 | 5.58 | - | - | | | 0.220 |
| 24.000 | | | | | - | - | 0.000 | 0.000 | 0.000 | 0.001 | - | - | | | | | | | | - | - | 0.000 | 0.000 | 0.000 | 7.58 | - | - | | | 0.240 |
| Σύνολο: | | | | | 0 | 167 | | | | | 0 | 0 | 0 | 0 | | | | | 0 | 0 | | | | | 0 | 0 | 0 | 0 | | |
| Αριθμός Πράξεων: | | | | | 0 | | | | | | 0 | 0 | | | | | | | 0.00 | | | | | | 0 | 0 | | | | |

ΟΤΕ (ΚΟ)

(Μέγεθος Συμβολαίου: 100 Χρέδγραμμα, Τρόπος Εξάσκησης: Αμερικάνικος, Φυσική Παράδοση)

| Τιμή Εξάσκησης | Δικαιώματα Αγοράς | | | | | | | | | | | | Δικαιώματα Πώλησης | | | | | | | | | | | | | | | | | | | |
|-------------------------|-------------------|------------|------------|----------|-------------|-------|--------------|------------|------------|----------|-------------|-------|--------------------|-----------------|------------------|------------|------------|----------|-------------|-------|-----------------|---------|------------|------------|----------|-------------|--------------|-----------------|----------------|-------|-----------------|-------|
| | Φεβρουάριος 2024 | | | | | | Μάρτιος 2024 | | | | | | Λοιποί Μήνες | | Φεβρουάριος 2024 | | | | | | Μάρτιος 2024 | | | | | | Λοιποί Μήνες | | Τιμή Εξάσκησης | | | |
| | Άνοιγμα | Ανιγτ Τιμή | Κατωτ Τιμή | Τελ Τιμή | Τιμή κλεισ. | Όγκος | Άνοιγμα | Ανιγτ Τιμή | Κατωτ Τιμή | Τελ Τιμή | Τιμή κλεισ. | Όγκος | Όγκος | Άνοικτες θέσεις | Άνοιγμα | Ανιγτ Τιμή | Κατωτ Τιμή | Τελ Τιμή | Τιμή κλεισ. | Όγκος | Άνοικτες θέσεις | Άνοιγμα | Ανιγτ Τιμή | Κατωτ Τιμή | Τελ Τιμή | Τιμή κλεισ. | Όγκος | Άνοικτες θέσεις | | Όγκος | Άνοικτες θέσεις | |
| 9.200 | 0.000 | 0.000 | 0.000 | 3.70 | - | - | 0.000 | 0.000 | 0.000 | 3.72 | - | - | | | 0.000 | 0.000 | 0.000 | 0.001 | - | - | 0.000 | 0.000 | 0.000 | 0.001 | - | - | | | | | | 0.092 |
| 9.600 | 0.000 | 0.000 | 0.000 | 3.30 | - | - | 0.000 | 0.000 | 0.000 | 3.32 | - | - | | | 0.000 | 0.000 | 0.000 | 0.001 | - | - | 0.000 | 0.000 | 0.000 | 0.001 | - | - | | | | | 0.096 | |
| 10.000 | 0.000 | 0.000 | 0.000 | 2.90 | - | - | 0.000 | 0.000 | 0.000 | 2.92 | - | - | | | 0.000 | 0.000 | 0.000 | 0.001 | - | - | 0.000 | 0.000 | 0.000 | 0.001 | - | - | | | | | 0.100 | |
| 11.000 | 0.000 | 0.000 | 0.000 | 1.91 | - | - | 0.000 | 0.000 | 0.000 | 1.93 | - | - | | | 0.000 | 0.000 | 0.000 | 0.001 | - | - | 0.000 | 0.000 | 0.000 | 0.008 | - | - | | | | | 0.110 | |
| 12.000 | 0.000 | 0.000 | 0.000 | 0.912 | - | - | 1.00 | 1.00 | 1.00 | 1.00 | 5 | 15 | | | 0.000 | 0.000 | 0.000 | 0.006 | - | - | 0.000 | 0.000 | 0.000 | 0.097 | - | - | | | | | 0.120 | |
| 13.000 | 0.300 | 0.300 | 0.300 | 0.300 | 5 | 25 | 0.000 | 0.000 | 0.000 | 0.382 | - | - | | | 0.000 | 0.000 | 0.000 | 0.251 | - | 15 | 0.295 | 0.295 | 0.295 | 0.295 | 0.295 | 5 | 0 | | | | | 0.130 |
| 14.000 | 0.000 | 0.000 | 0.000 | 0.003 | - | 6 | 0.000 | 0.000 | 0.000 | 0.093 | - | - | | | 0.000 | 0.000 | 0.000 | 1.10 | - | - | 0.000 | 0.000 | 0.000 | 1.17 | - | - | | | | | 0.140 | |
| 15.000 | 0.000 | 0.000 | 0.000 | 0.002 | - | - | 0.000 | 0.000 | 0.000 | 0.014 | - | - | | | 0.000 | 0.000 | 0.000 | 2.10 | - | - | 0.000 | 0.000 | 0.000 | 2.10 | - | - | | | | | 0.150 | |
| 16.000 | 0.000 | 0.000 | 0.000 | 0.002 | - | - | 0.000 | 0.000 | 0.000 | 0.001 | - | - | | | 0.000 | 0.000 | 0.000 | 3.10 | - | - | 0.000 | 0.000 | 0.000 | 3.10 | - | - | | | | | 0.160 | |
| 17.000 | 0.000 | 0.000 | 0.000 | 0.001 | - | - | 0.000 | 0.000 | 0.000 | 0.001 | - | - | | | 0.000 | 0.000 | 0.000 | 4.10 | - | - | 0.000 | 0.000 | 0.000 | 4.10 | - | - | | | | | 0.170 | |
| 18.000 | 0.000 | 0.000 | 0.000 | 0.001 | - | - | 0.000 | 0.000 | 0.000 | 0.001 | - | - | | | 0.000 | 0.000 | 0.000 | 5.10 | - | - | 0.000 | 0.000 | 0.000 | 5.10 | - | - | | | | | 0.180 | |
| 19.000 | | | | | - | - | 0.000 | 0.000 | 0.000 | 0.001 | - | - | | | | | | | - | - | 0.000 | 0.000 | 0.000 | 6.10 | - | - | | | | | 0.190 | |
| 20.000 | | | | | - | - | 0.000 | 0.000 | 0.000 | 0.001 | - | - | | | | | | | - | - | 0.000 | 0.000 | 0.000 | 7.10 | - | - | | | | | 0.200 | |
| 22.000 | | | | | - | - | 0.000 | 0.000 | 0.000 | 0.001 | - | - | | | | | | | - | - | 0.000 | 0.000 | 0.000 | 9.10 | - | - | | | | | 0.220 | |
| Σύνολα: | | | | | 5 | 31 | | | | | 5 | 15 | 0 | 0 | | | | | 5 | 15 | | | | | 5 | 5 | 0 | 0 | | | | |
| Αριθμός Πράξεων: | | | | | | 1 | | | | | | 1 | 0 | | | | | | 0.00 | | | | | | 1 | | 0 | | | | | |

ΠΕΙΡΑΙΩΣ FINANCIAL HOLD (ΚΟ)

(Μέγεθος Συμβολαίου: 100 Χρέεγραφα, Τρόπος Εξάσκησης: Αμερικάνικος, Φυσική Παράδοση)

| Δικαιώματα Αγοράς | | | | | | | | | | | | | | | Δικαιώματα Πώλησης | | | | | | | | | | | | | |
|-------------------|---------|-----------|------------|----------|-------------|-------|--------------|-----------|------------|----------|-------------|--------------|-----------------|-------|--------------------|---------|-----------|------------|----------|-------------|-------|-----------------|-------|-----------------|-------|-----------------|---|----------------|
| Φεβρουάριος 2024 | | | | | | | Μάρτιος 2024 | | | | | Λοιποί Μήνες | | | Φεβρουάριος 2024 | | | | | | | Μάρτιος 2024 | | | | Λοιποί Μήνες | | Τιμή Εξάσκησης |
| Τιμή Εξάσκησης | Άνοιγμα | Ανιτ Τιμή | Κατωτ Τιμή | Τελ Τιμή | Τιμή κλεισ. | Όγκος | Άνοιγμα | Ανιτ Τιμή | Κατωτ Τιμή | Τελ Τιμή | Τιμή κλεισ. | Όγκος | Άνοικτες θέσεις | Όγκος | Άνοικτες θέσεις | Άνοιγμα | Ανιτ Τιμή | Κατωτ Τιμή | Τελ Τιμή | Τιμή κλεισ. | Όγκος | Άνοικτες θέσεις | Όγκος | Άνοικτες θέσεις | Όγκος | Άνοικτες θέσεις | | |
| 1.300 | | | | | | - | 0.000 | 0.000 | 0.000 | | 2.50 | - | - | | | | | | | | | - | - | | | | | 0.013 |
| 1.400 | | | | | | - | 0.000 | 0.000 | 0.000 | | 2.40 | - | - | | | | | | | | | - | - | | | | | 0.014 |
| 1.500 | | | | | | - | 0.000 | 0.000 | 0.000 | | 2.30 | - | - | | | | | | | | | - | - | | | | | 0.015 |
| 1.600 | | | | | | - | 0.000 | 0.000 | 0.000 | | 2.20 | - | - | | | | | | | | | - | - | | | | | 0.016 |
| 1.700 | | | | | | - | 0.000 | 0.000 | 0.000 | | 2.10 | - | - | | | | | | | | | - | - | | | | | 0.017 |
| 1.800 | | | | | | - | 0.000 | 0.000 | 0.000 | | 2.00 | - | - | | | | | | | | | - | - | | | | | 0.018 |
| 1.900 | | | | | | - | 0.000 | 0.000 | 0.000 | | 1.90 | - | - | | | | | | | | | - | - | | | | | 0.019 |
| 2.000 | 0.000 | 0.000 | 0.000 | | 1.80 | - | 0.000 | 0.000 | 0.000 | | 1.80 | - | - | | | 0.000 | 0.000 | 0.000 | | 0.001 | - | - | | | | | | 0.020 |
| 2.200 | 0.000 | 0.000 | 0.000 | | 1.60 | - | 0.000 | 0.000 | 0.000 | | 1.60 | - | - | | | 0.000 | 0.000 | 0.000 | | 0.001 | - | - | | | | | | 0.022 |
| 2.400 | 0.000 | 0.000 | 0.000 | | 1.40 | - | 0.000 | 0.000 | 0.000 | | 1.40 | - | - | | | 0.000 | 0.000 | 0.000 | | 0.001 | - | - | | | | | | 0.024 |
| 2.600 | 0.000 | 0.000 | 0.000 | | 1.20 | - | 0.000 | 0.000 | 0.000 | | 1.21 | - | - | | | 0.000 | 0.000 | 0.000 | | 0.001 | - | - | | | | | | 0.026 |
| 2.800 | 0.000 | 0.000 | 0.000 | | 1.00 | - | 0.000 | 0.000 | 0.000 | | 1.01 | - | - | | | 0.000 | 0.000 | 0.000 | | 0.001 | - | - | | | | | | 0.028 |
| 3.000 | 0.000 | 0.000 | 0.000 | | 0.802 | - | 0.000 | 0.000 | 0.000 | | 0.809 | - | - | | | 0.000 | 0.000 | 0.000 | | 0.002 | - | - | | | | | | 0.030 |
| 3.200 | 0.000 | 0.000 | 0.000 | | 0.602 | - | 0.000 | 0.000 | 0.000 | | 0.618 | - | - | | | 0.000 | 0.000 | 0.000 | | 0.001 | - | - | | | | | | 0.032 |
| 3.400 | 0.000 | 0.000 | 0.000 | | 0.404 | - | 0.000 | 0.000 | 0.000 | | 0.443 | - | - | | | 0.000 | 0.000 | 0.000 | | 0.002 | - | - | | | | | | 0.034 |
| 3.600 | 0.000 | 0.000 | 0.000 | | 0.221 | - | 0.000 | 0.000 | 0.000 | | 0.294 | - | 30 | | | 0.000 | 0.000 | 0.000 | | 0.020 | - | - | | | | | | 0.036 |
| 3.800 | 0.000 | 0.000 | 0.000 | | 0.088 | - | 0.000 | 0.000 | 0.000 | | 0.178 | - | - | | | 0.000 | 0.000 | 0.000 | | 0.086 | - | - | | | | | | 0.038 |
| 4.000 | 0.000 | 0.000 | 0.000 | | 0.023 | - | 10 | 0.000 | 0.000 | 0.000 | 0.100 | - | - | | | 0.000 | 0.000 | 0.000 | | 0.221 | - | - | | | | | | 0.040 |
| 4.400 | 0.000 | 0.000 | 0.000 | | 0.001 | - | - | 0.000 | 0.000 | 0.000 | 0.024 | - | - | | | 0.000 | 0.000 | 0.000 | | 0.600 | - | - | | | | | | 0.044 |
| 4.800 | 0.000 | 0.000 | 0.000 | | 0.001 | - | - | 0.000 | 0.000 | 0.000 | 0.004 | - | - | | | 0.000 | 0.000 | 0.000 | | 1.00 | - | - | | | | | | 0.048 |
| 5.200 | 0.000 | 0.000 | 0.000 | | 0.001 | - | - | 0.000 | 0.000 | 0.000 | 0.001 | - | - | | | 0.000 | 0.000 | 0.000 | | 1.40 | - | - | | | | | | 0.052 |
| 5.600 | 0.000 | 0.000 | 0.000 | | 0.001 | - | - | 0.000 | 0.000 | 0.000 | 0.001 | - | - | | | 0.000 | 0.000 | 0.000 | | 1.80 | - | - | | | | | | 0.056 |
| 6.000 | 0.000 | 0.000 | 0.000 | | 0.001 | - | - | 0.000 | 0.000 | 0.000 | 0.001 | - | - | | | 0.000 | 0.000 | 0.000 | | 2.20 | - | - | | | | | | 0.060 |
| Σύνολα: | | | | | | 0 | 10 | | | | | 0 | 30 | 0 | 0 | | | | | 0 | 0 | | | | 0 | 0 | 0 | 0 |
| Αριθμός Πράξεων: | | | | | | 0 | | | | | | 0 | 0 | | | | | | | 0.00 | | | | | 0 | | 0 | |

| Προϊόν Δανεισμού | Υποκείμενος Τίτλος | Πολυμερείς Συναλλαγές[1] | | | | Διμερείς Συναλλαγές[2] | | Δανεισμός Τίτλων μέσω ΟΤC[3] | |
|------------------|--------------------------------|--------------------------|-----------------------|----------|------------------|------------------------|------------------|------------------------------|------------|
| | | Ανοιχτές θέσεις[5] | Προσφερόμενη ποσότητα | Μ.Σ.Τ[4] | Όγκος συναλλαγών | Μ.Σ.Τ[4] | Όγκος συναλλαγών | Όγκος συναλλαγών | |
| AETFBOR | ALPHA ETF FTSE Athex Large Cap | --- | --- | --- | --- | --- | 1,000 | 1.00% | --- |
| ALPHABOR | ALPHA ΥΠΗΡΕΣΙΩΝ ΣΥΜΜ (ΚΟ) | 53,651 | --- | --- | --- | --- | --- | --- | 57,787,040 |
| OTOELBOR | AUTOHELLAS (ΚΟ) | 1,500 | --- | --- | --- | --- | --- | --- | 104,872 |
| CENERBOR | CENERGY HOLDINGS (ΚΑ) | --- | --- | --- | --- | --- | --- | --- | 10,000 |
| ΕΕΕBOR | COCA-COLA HBC AG (ΚΟ) | 1,358 | --- | --- | --- | --- | --- | --- | 44,377 |
| EUROBBOR | EUROBANK HOLDINGS (ΚΟ) | 10,000 | --- | --- | --- | --- | --- | --- | 34,250,349 |
| FOYRKBOR | FOURLIS ΣΥΜΜΕΤΟΧΩΝ (ΚΟ) | 230 | --- | --- | --- | --- | --- | --- | 10,875 |
| ELPEBOR | HELLENIQ ENERGY (ΚΟ) | --- | --- | --- | --- | --- | --- | --- | 259,417 |
| INTRKBOR | INTRACOM HOLDINGS (ΚΟ) | --- | --- | --- | --- | --- | --- | --- | --- |
| INKATBOR | INTRAKAT (ΚΟ) | --- | --- | --- | --- | --- | --- | --- | --- |
| BELABOR | JUMBO (ΚΟ) | --- | --- | --- | --- | --- | --- | --- | 210,665 |
| LAMDABOR | LAMDA DEVELOPMENT(ΚΟ) | 400 | --- | --- | --- | --- | --- | --- | 315,767 |
| MIGBOR | MIG (ΚΟ) | 1,992 | --- | --- | --- | --- | --- | --- | 40,179 |
| QUALBOR | QUALITY & RELIABILITY (ΚΟ) | --- | --- | --- | --- | --- | --- | --- | --- |
| QUESTBOR | QUEST ΣΥΜΜΕΤΟΧΩΝ (ΚΟ) | 391 | --- | --- | --- | --- | --- | --- | 40,133 |
| TITCBOR | TITAN CEMENT (ΚΑ) | 7,400 | --- | --- | --- | --- | --- | --- | 224,065 |
| VIOBOR | VOHALCO SA/NV (ΚΑ) | 744 | --- | --- | --- | --- | --- | --- | --- |
| AVAXBOR | ΑΒΑΞ Α.Ε. (ΚΟ) | 2,000 | --- | --- | --- | --- | --- | --- | --- |
| ADMIEBOR | ΑΔΜΗΕ ΣΥΜΜΕΤΟΧΩΝ Α.Ε. (ΚΟ) | --- | --- | --- | --- | --- | 37,000 | 0.01% | 207,580 |
| AEGNBOR | ΑΕΡΟΠΟΡΙΑ ΑΙΓΑΙΟΥ (ΚΟ) | --- | --- | --- | --- | --- | --- | --- | 151,926 |
| GEKTERNABOR | ΓΕΚ ΤΕΡΝΑ (ΚΟ) | --- | --- | --- | --- | --- | --- | --- | 6,303,698 |
| PPCBOR | ΔΕΗ (ΚΟ) | 2,000 | --- | --- | --- | --- | --- | --- | 1,278,881 |
| ETEBOB | ΕΘΝΙΚΗ ΤΡΑΠΕΖΑ (ΚΟ) | --- | --- | --- | --- | --- | --- | --- | 14,702,765 |
| ELHABOR | ΕΛΒΑΛΧΑΛΚΟΡ (ΚΟ) | 788 | --- | --- | --- | --- | --- | --- | 64,887 |
| ELLAKTORBOR | ΕΛΛΑΚΤΩΡ (ΚΟ) | 2,681 | --- | --- | --- | --- | --- | --- | 119,219 |
| ΕΧΑΕBOR | ΕΛΛΗΝ. ΧΡΗΜΑΤΙΣΤΗΡΙΑ-Χ.Α. (ΚΟ) | 200 | --- | --- | --- | --- | --- | --- | 167,399 |
| EYDAPBOR | ΕΥΔΑΠ (ΚΟ) | 845 | --- | --- | --- | --- | --- | --- | 270,068 |
| ΜΟΗBOR | ΜΟΤΟΡ ΟΪΛ (ΚΟ) | 20,881 | --- | --- | --- | --- | --- | --- | 405,480 |
| ΜΥΤΙLBOR | ΜΥΤΙΛΗΝΑΙΟΣ (ΚΟ) | 261 | --- | --- | --- | --- | --- | --- | 160,660 |
| PPABOR | ΟΛΠ (ΚΟ) | 1,500 | --- | --- | --- | --- | --- | --- | 68,311 |
| OPAPBOR | ΟΠΑΠ (ΚΟ) | 3,500 | --- | --- | --- | --- | --- | --- | 1,612,492 |

Σημειώσεις Προϊόντων Δανεισμού

[1] - Πολυμερείς Συμβάσεις Δανειοδοσίας των μεθόδων 8-1, 8-2 και 8-3-3 (σύμφ. Με Αποφ.17 ΔΣ του Χρηματιστηρίου).

[2] - Διμερείς Συμβάσεις Δανειοδοσίας των μεθόδων 8-3-1 και 8-3-2 (σύμφ. Με Αποφ. 20 ΔΣ του Χρηματιστηρίου).

[3] - Τα στοιχεία Συναλλαγές Δανεισμού Τίτλων μέσω ΟΤC δηλώνονται από τους χειριστές ΣΑΤ και αφορούν τις ποσότητες που έχουν καταγραφεί στο ΣΑΤ έως και τη προηγούμενη εργάσιμη ημέρα.

[4] - Μ.Σ.Τ: - Μέση Σταθμισμένη Τιμή (ως προς τα τεμάχια)

[5] - Τα στοιχεία αφορούν σε ανοιχτές θέσεις πριν την έναρξη της συνεδρίασης

| Προϊόν Δανεισμού | Υποκείμενος Τίτλος | Πολυμερείς Συναλλαγές[1] | | | | | Διμερείς Συναλλαγές[2] | | Δανεισμός Τίτλων μέσω ΟΤC[3] |
|------------------|------------------------------|--------------------------|-----------------------|----------|------------------|----------|------------------------|----------|------------------------------|
| | | Ανοιχτές θέσεις[5] | Προσφερόμενη ποσότητα | Μ.Σ.Τ[4] | Όγκος συναλλαγών | Μ.Σ.Τ[4] | Όγκος συναλλαγών | Μ.Σ.Τ[4] | Όγκος συναλλαγών |
| ΗΤΟΒΟR | ΟΤΕ (ΚΟ) | 10,750 | --- | --- | --- | --- | --- | --- | 1,558,131 |
| ΤΡΕΙRΒΟR | ΠΕΙΡΑΙΩΣ FINANCIAL HOLD (ΚΟ) | 6,500 | --- | --- | --- | --- | --- | --- | 1,280,502 |
| SΑRΒΟR | ΣΑΡΑΝΤΗΣ ΓΡ. (ΚΟ) | 457 | --- | --- | --- | --- | --- | --- | 72,728 |
| TENERGYΒΟR | ΤΕΡΝΑ ΕΝΕΡΓΕΙΑΚΗ (ΚΟ) | --- | --- | --- | --- | --- | --- | --- | 272,453 |
| ΟΡΤΙΜΑΒΟR | ΤΡΑΠΕΖΑ ΟΡΤΙΜΑ ΒΑΝΚ (ΚΟ) | 1,900 | --- | --- | --- | --- | --- | --- | 11,005 |

Σημειώσεις Προϊόντων Δανεισμού

[1] - Πολυμερείς Συμβάσεις Δανειοδοσίας των μεθόδων 8-1, 8-2 και 8-3-3 (σύμφ. Με Αποφ.17 ΔΣ του Χρηματιστηρίου).

[2] - Διμερείς Συμβάσεις Δανειοδοσίας των μεθόδων 8-3-1 και 8-3-2 (σύμφ. Με Αποφ. 20 ΔΣ του Χρηματιστηρίου).

[3] - Τα στοιχεία Συναλλαγές Δανεισμού Τίτλων μέσω ΟΤC δηλώνονται από τους χειριστές ΣΑΤ και αφορούν τις ποσότητες που έχουν καταγραφεί στο ΣΑΤ έως και τη προηγούμενη εργάσιμη ημέρα.

[4] - Μ.Σ.Τ: - Μέση Σταθμισμένη Τιμή (ως προς τα τεμάχια)

[5] - Τα στοιχεία αφορούν σε ανοιχτές θέσεις πριν την έναρξη της συνεδρίασης

Κωδικοί και ονομασίες Κλάδων Οικονομικής Δραστηριότητας του Χρηματιστηρίου Αθηνών

| | |
|--|---|
| 12003 - Διαπραγματεύσιμα Αμοιβαία Κεφάλαια | 10101010 Υπηρεσίες Ηλεκτρονικών Υπολογιστών |
| 10101015 Λογισμικό | 10102030 Υλικό Υπολογιστών |
| 15101010 Εξοπλισμός Τηλεπικοινωνιών | 15102015 Υπηρεσίες Τηλεπικοινωνιών |
| 20101010 Υγειονομικές Μονάδες | 20101025 Υπηρεσίες Υγείας |
| 20102010 Ιατρικός Εξοπλισμός | 20103015 Φαρμακευτικά Προϊόντα |
| 30101010 Τράπεζες | 30202000 Διαφοροποιημένες Χρηματοοικονομικές Υπηρεσίες |
| 30202010 Διαχείριση Κεφαλαίων & Θεματοφύλακες | 30202015 Επενδυτικές Υπηρεσίες |
| 30204000 Επενδυτικές Εταιρείες κλειστού τύπου | 30302010 Γενικές Ασφάλειες |
| 30302015 Μεσίτες Ασφαλίσεων | 30302025 Ασφάλειες Ιδιοκτησίας & Ζημιών |
| 35101010 Συμμετοχές & Ανάπτυξη Ακίνητης Περιουσίας | 35101015 Υπηρεσίες Ακίνητης Περιουσίας |
| 35102000 Διαφοροποιημένες Α.Ε.Ε.Α.Π. | 35102030 Α.Ε.Ε.Α.Π. Επαγγελματικών Χώρων |
| 35102045 Α.Ε.Ε.Α.Π. Εμπορικών Χώρων | 40201040 Υπηρεσίες Ενοικίασης και Χρηματοδοτικής Μίσθωσης |
| 40202010 Κατασκευή Κατοικιών | 40202015 Έπιπλα |
| 40202020 Οικιακές Συσκευές | 40203040 Ηλεκτρονική Ψυχαγωγία |
| 40204020 Ρούχα και Αξεσουάρ | 40301010 Ψυχαγωγία |
| 40301030 Εκδόσεις | 40301035 Ραδιοτηλεοπτικοί Φορείς |
| 40401010 Διαφοροποιημένοι Έμποροι | 40401020 Εμπόριο Ενδυμάτων |
| 40401025 Εμπόριο Προϊόντων Οικιακής Βελτίωσης | 40401030 Εξειδικευμένο Λιανικό Εμπόριο |
| 40501010 Αεροπορικές Εταιρείες | 40501015 Ταξίδια & Τουρισμός |
| 40501020 Τυχερά Παιχνίδια | 40501025 Ξενοδοχεία & Πανσιόν |
| 45101015 Απόσταξη & Οινοπαραγωγή | 45101020 Αναψυκτικά |
| 45102010 Γεωργεία, Αλιεία, Εκτροφή και Φυτείες | 45102020 Τρόφιμα |
| 45103010 Καπνός | 45201010 Λιανικό & Χονδρικό Εμπόριο Τροφίμων |
| 45201020 Είδη Προσωπικής Φροντίδας | 50101010 Κατασκευές |
| 50101020 Κατασκευαστές Στέγασης & Επικαλύψεων | 50101030 Τσιμέντα |
| 50101035 Άλλα Οικοδομικά Υλικά | 50202010 Ηλεκτρικά Εξαρτήματα |
| 50203015 Πλαστικά | 50203030 Υλικά Συσκευασίας |
| 50204000 Μηχανήματα Βιομηχανικού Εξοπλισμού | 50204020 Μηχανήματα Κατασκευών |
| 50205010 Προμηθευτές Βιομηχανίας | 50205020 Υποστηρικτικές Υπηρεσίες προς Επιχειρήσεις |
| 50205030 Υπηρεσίες Μαζικής Εκτύπωσης | 50206015 Εμπορικά Οχήματα & Ανταλλακτικά |
| 50206030 Θαλάσσιες Μεταφορές | 50206060 Υπηρεσίες Μεταφορών |
| 55101000 Διαφοροποιημένα Υλικά | 55101020 Κλωστοϋφαντουργικά Προϊόντα |
| 55102000 Ορυχεία | 55102010 Σίδηρος & Χάλυβας |
| 55102015 Μεταλλουργία | 55102035 Αλουμίνιο |
| 60101020 Διυλιστήρια & Εμπορία Πετρελαιοειδών | 65101010 Εναλλακτική Ηλεκτρική Ενέργεια |
| 65101015 Συμβατική Ηλεκτρική Ενέργεια | 65102000 Πολλαπλών Υπηρεσιών Κοινής Ωφέλειας |
| 65102030 Ύδρευση | |



ATHEX
Athens Stock Exchange

Λεωφ. Αθηνών 110 104 42 Αθήνα
110, Athinon Ave. GR 104 42 Athens
tel. (+30)210-33.66.800, fax (+30)210-33.66.101
www.athexgroup.gr