

24

Ημερήσιο Δελτίο
Συναλλακτικής Δραστηριότητας

Daily Official List
of Trading Activity

Τρίτη, 6 Φεβρουαρίου, 2024

Έτος: 145 Αύξων Αριθμός Συνεδρίασης: 26



ATHEXGROUP
Athens Exchange Group

Αποποίηση Ευθύνης:

Η εταιρεία Ελληνικά Χρηματιστήρια-Χρηματιστήριο Αθηνών Ανώνυμη Εταιρεία Συμμετοχών καταβάλλει κάθε δυνατή προσπάθεια ώστε να διασφαλίσει ότι οι πληροφορίες και τα λοιπά στοιχεία που εμφανίζονται στο Ημερήσιο Δελτίο Τιμών (Η.Δ.Τ.) είναι ορθά και πλήρη αλλά δεν έχει καμία ευθύνη για ενδεχόμενο λάθος ή παράλειψη στοιχείων και / ή ευθύνη σχετικά με την ακρίβεια, αξιοπιστία, επικαιροποίηση και πληρότητα των παραπάνω πληροφοριών και στοιχείων ή ευθύνη προερχόμενη άμεσα ή έμμεσα από την χρήση των παραπάνω πληροφοριών.

Η Εταιρία δεν έχει καμία ευθύνη για την ακρίβεια των στοιχείων που περιλαμβάνονται στις ανακοινώσεις των εισηγμένων εταιρειών. Πιθανές προσβολές δικαιωμάτων τρίτων από το περιεχόμενο των ανακοινώσεων συνιστούν αποκλειστική ευθύνη του αποστολέα των ανακοινώσεων.

Όλα τα αναγραφόμενα στο Η.Δ.Τ. στοιχεία παρέχονται μόνο για τους σκοπούς της πληροφόρησης και δεν συνιστούν παροχή επενδυτικών συμβουλών ή πρόσκληση για επένδυση σε κινητές αξίες που διαπραγματεύονται στο Χρηματιστήριο Αθηνών.

Αναγνωρίζεται και συμφωνείται ότι όλα τα δικαιώματα επί των πληροφοριών που εμφανίζονται στο Η.Δ.Τ. θα αποτελούν κυριότητα της εταιρίας και οποιοδήποτε άλλο δικαίωμα συμπεριλαμβανομένου του δικαιώματος πνευματικής ιδιοκτησίας, σήματος κλπ. ανήκουν στο Χρηματιστήριο Αθηνών.

Τα ανωτέρω στοιχεία αποτελούν ιδιοκτησία της Εταιρίας και προστατεύονται σύμφωνα με τις διατάξεις περί πνευματικής ιδιοκτησίας. Απαγορεύεται α) η με οποιοδήποτε τρόπο ή μέσο αναπαραγωγή, αναδημοσίευση, τροποποίηση, αντιγραφή, πώληση, μετάδοση ή διανομή του συνόλου ή μέρους τους, χωρίς αναφορά στην πηγή και β) η εμπορική εκμετάλλευση των στοιχείων από τρίτους.

Η Εταιρία δεν φέρει καμία ευθύνη προερχόμενη άμεσα ή έμμεσα από χρήση ή τυχόν αλλοίωση των ανωτέρω στοιχείων όταν αυτά χρησιμοποιούνται από

Ελληνικά Χρηματιστήρια - Χρηματιστήριο Αθηνών Α.Ε. Συμμετοχών

Λεωφόρος Αθηνών 110, 10442 Αθήνα, Τηλ: (210) 33.66.800, Fax: (210) 32.13.938

www.athexgroup.gr

Χρηματιστηριακό Κέντρο Θεσσαλονίκης

Κατούνη 16-18, Θεσ/νίκη 546 25, Τηλ: (2310) 567.667, Fax: (2310) 530.455

Συνεγγυητικό Κεφάλαιο Εξασφάλισης Επενδυτικών Υπηρεσιών

Φειδίου 14-16, Αθήνα 106 78, Τηλ: (210) 33.04.682, Fax: (210) 33.04.155

Επιτροπή Κεφαλαιαγοράς

Κολοκοτρώνη 1 & Σταδίου 1, Αθήνα 105 62, Τηλ: (210) 33.77.100, Fax: (210) 33.77.173

Πίνακας Περιεχομένων**Ενότητα 1: Στατιστικά Στοιχεία Χρεογράφων, Παραγώγων και Δανεισμού**

Οι Αγορές Χρεογράφων Παραγώγων Δανεισμού
Χρηματιστηριακοί Δείκτες
Αναλυτικά Στοιχεία Συναλλαγών Αγοράς Χρεογράφων
Στοιχεία Συναλλαγών Κλάδων Χρηματιστηρίου Αθηνών & Χρηματοοικονομικών Προϊόντων (Δ.Α.Κ.)
Οι 10 Μετοχές με τη μεγαλύτερη Άνοδο & Πτώση
Αναλυτικά Στοιχεία Συναλλαγών Αγοράς Παραγώγων

Ενότητα 2: Αναλυτικά Στοιχεία Συναλλαγών Χρεογράφων

Αναλυτικά Στοιχεία Συναλλαγών Χρεογράφων
Σημειώσεις Χρεογράφων

Ενότητα 3: Στοιχεία Συναλλαγών Χρεογράφων

Στοιχεία Συναλλαγών Πακέτων
Στοιχεία Συναλλαγών Δικαιωμάτων

Στοιχεία Δανεισμού Τίτλων
Στοιχεία Συναλλαγών Εκποιήσεων
Στοιχεία Συναλλαγών Εκποιήσεων Ενσώματων Ονομαστικών Μετοχών
Στοιχεία Ενεργητικού Διαπραγματεύσιμων Αμοιβαίων Κεφαλαίων (Δ.Α.Κ.)
Χαρακτηριστικά Διαπραγματεύσιμων Αμοιβαίων Κεφαλαίων (Δ.Α.Κ.)

Ενότητα 4: Ανακοινώσεις**Ενότητα 5: Ομόλογα Διαπραγματεύσιμα στην Αγορά Αξιών Σταθερού Εισοδήματος**

Ομολογιακά Δάνεια Επιχειρήσεων – Οργανωμένη Αγορά (Μετατρέψιμα)
Ομολογιακά Δάνεια Επιχειρήσεων – Οργανωμένη Αγορά (Μη Μετατρέψιμα)
Ομόλογα Ελληνικού Δημοσίου
Έντοκα Γραμμάτια & Zero Coupon Ομόλογα Ελληνικού Δημοσίου
Ομόλογα Ελληνικού Δημοσίου Διαπραγματεύσιμα με τη Μέθοδο Εκφώνησης - Αντιφώνησης
Ομόλογα Κρατικών Τραπεζών

Ενότητα 6: Πρόσθετα Στοιχεία Ενημέρωσης

Πίνακας Μελών Χρηματιστηρίου Αθηνών και Μελών ΕΤ.ΕΚ.
Πίνακας Μετοχών Υπό Ειδική Διαπραγμάτευση
Γνωστοποιήσεις Συναλλαγών - Κατάλογος Υπόχρεων Προσώπων

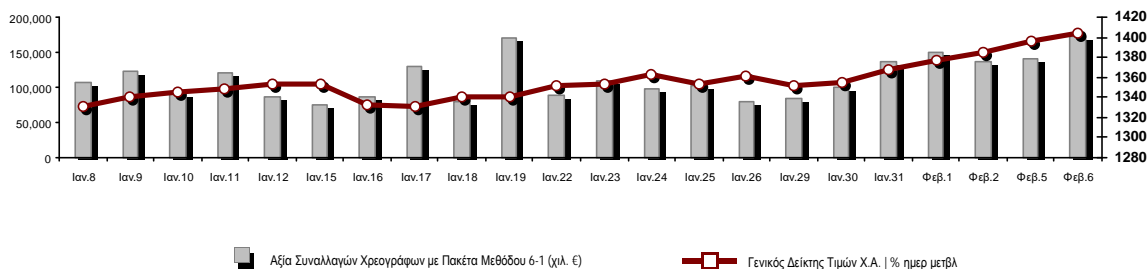
Ενότητα 7: Αναλυτικά Στοιχεία Συναλλαγών Αγοράς Παραγώγων

Συμβόλαια Μελλοντικής Εκπλήρωσης σε Δείκτες
Συμβόλαια Μελλοντικής Εκπλήρωσης σε Μετοχές
Δικαιώματα Προαίρεσης σε Δείκτες
Δικαιώματα Προαίρεσης σε Μετοχές
Στοιχεία Συναλλαγών Προϊόντων Δανεισμού

Παράρτημα Α: Κωδικοί και ονομασίες Κλάδων Οικονομικής Δραστηριότητας του Χρηματιστηρίου Αθηνών

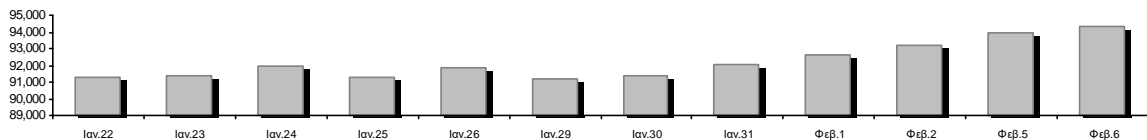
Οι Αγορές Χρεογράφων Παραγώγων Δανεισμού

Γενικός Δείκτης Τιμών και Αξία Συναλλαγών Μετοχών και Παραγώγων



Κεφαλαιοποίηση Χ.Α. (εκατ €)**:	94,311.49		Συνολικές Ανοικτές Θέσεις σε Παράγωγα	475,380
Ημερήσια μεταβολή: εκατ. € %	364.03	0.39%	Ανοικτές θέσεις σε ΣΜΕ επί Δεικτών % ημερ μετβλ	7,870 -2.09%
Μέση ετήσια Κεφ/ποίηση: εκατ. € % Μετβλ. Μέση προηγ. έτος	91,024.73	13.23%	Ανοικτές θέσεις σε ΣΜΕ επί μετοχών % ημερ μετβλ	465,809 -0.27%
Γενικός Δείκτης Τιμών Χ.Α. % ημερ μετβλ	1,403.76	0.56%	Ανοικτές θέσεις σε Δικαιώματα επί Δεικτών % ημερ μετβλ	1,019 5.60%
Κεφαλαιοποίηση Γενικού Δείκτη (εκατ. €)	85,748.01		Ανοικτές θέσεις σε Δικαιώματα επί μετοχών % ημερ μετβλ	682 0.00%
Ημερήσια μεταβολή (εκατ. €)	333.47			
Αξία Συναλλαγών Χρεογράφων με Πακέτα Μεθόδου 6-1 (χιλ. €)	173,541.20		Πλήθος Συμβολαίων Παραγώγων:	34,405
Ημερήσια μεταβολή: %	31,814.97	22.45%	Ημερήσια μεταβολή: τμχ %	-2,418 -6.57%
Μέση Αξία Συν/γών ΥΙD: χιλ. € % Μετβλ Μέση προηγ. έτος	106,302.20	-2.98%	Μέσος Όγκος Συμβ. ΥΙD: % Μετβλ Μέσο προηγ. Έτος	24,347 -44.62%
Αξία Συναλλαγών Πακέτων Μεθόδου 6-1 (χιλ. €)	48,098.39		Πλήθος Πράξεων Παραγώγων:	2,230
Αξία Συναλλαγών Πακέτων Μεθόδου 6-2 & 6-3 (χιλ. €)	0.80		Ημερήσια μεταβολή: πλήθος %	309 16.09%
Αξία Συναλλαγών Ομολόγων (χιλ.€)	1,118.24		Μέσο Πλήθος Πράξεων ΥΙD: % Μετβλ Μέσο προηγ. Έτος	1,817 -22.07%
Όγκος Συναλλαγών Χρεογράφων με Πακέτα Μεθόδου 6-1 (χιλ. Τμχ)	42,763.37		Συνολικές Ανοικτές Θέσεις σε Δανεισμό	127,929
Ημερήσια μεταβολή: χιλ. τμχ %	5,954.44	16.18%	Ημερήσια μεταβολή: τμχ %	42,902 50.46%
Μέσος Όγκος Συν/γών ΥΙD: % Μετβλ Μέσο προηγ. Έτος	25,686.70	-23.60%	Πλήθος Συναλλαγών Δανεισμού (Πολυμερής/Διμερής)	5,500
Όγκος Συναλλαγών Πακέτων Μεθόδου 6-1 (χιλ. Τεμάχια)	12,221.31		Ημερήσια μεταβολή: τμχ %	-46,151
Όγκος Συναλλαγών Πακέτων Μεθόδου 6-2 & 6-3 (χιλ. Τεμάχια)	0.15		Πλήθος Πολυμερών Συναλλαγών	5,000
Όγκος Συναλλαγών Ομολόγων	1,166,000		Πλήθος Διμερών Συναλλαγών	500
Πλήθος Πράξεων Χρεογράφων με Πακέτα Μεθόδου 6-1	48,507		Πλήθος Πράξεων Δανεισμού:	3
Ημερήσια μεταβολή: πλήθος %	2,916	6.40%	Ημερήσια μεταβολή: %	-1
Μέσο Πλήθος Πράξεων ΥΙD: % Μετβλ Μέσο προηγ. Έτος	38,016	4.95%	Πλήθος Πράξεων Πολυμερών Συναλλαγών	2
Πλήθος πακέτων Μεθόδου 6-1	40		Πλήθος Πράξεων Διμερών Συναλλαγών	1
Πλήθος πακέτων Μεθόδου 6-2 & 6-3	1			
Πλήθος συναλλαγών Ομολόγων	235			

Κεφαλαιοποίηση Χ.Α. (εκατ €)**



Ημερήσια Διακύμανση Γενικού Δείκτη Τιμών Χρηματιστηρίου Αθηνών



Χρηματιστηριακοί Δείκτες

Όνομασία Δείκτη	06/02/2024	05/02/2024	Δ μον.	Δ %	Κατώτερη	Ανώτερη	Κατ.έτους	Ανωτ.έτους	Ετησ. μεταβ.
Γενικός Δείκτης Τιμών Χ.Α.	1,403.76 #	1,395.99	7.77	0.56%	1,392.20	1,404.48	1,293.14	1,404.48	8.55% #
Δείκτης Συνολικής Απόδοσης Γενικού Δείκτη Χ.Α.	2,559.55 #	2,545.38	14.17	0.56%	2,538.47	2,560.86	2,355.44	2,560.86	8.67% #
Δείκτης ATHEX ESG	1,611.23 #	1,602.91	8.32	0.52%	1,598.02	1,612.25	1,471.77	1,612.25	9.48% #
Δείκτης Τιμών Εναλλακτικής Αγοράς Χ.Α.	13,568.00 #	13,523.96	44.04	0.33%	13,210.52	13,974.15	9,352.11	13,974.15	45.08% #
FTSE/Χ.Α. Large Cap	3,427.98 #	3,410.18	17.80	0.52%	3,399.25	3,430.42	3,122.79	3,430.42	9.77% #
FTSE/Χ.Α. Mid Cap	2,351.30 #	2,344.48	6.82	0.29%	2,330.63	2,356.09	2,212.15	2,356.93	4.46% #
FTSE/Χ.Α. Υψηλής Μερισματικής Απόδοσης	4,017.52 #	3,989.32	28.20	0.71%	3,979.04	4,020.58	3,752.57	4,020.58	6.53% #
FTSE/Χ.Α. Δείκτης Αγοράς	815.84 #	812.29	3.55	0.44%	809.29	816.29	746.82	816.29	9.24% #
FTSE/Χ.Α. Τράπεζες	1,245.04 #	1,238.83	6.21	0.50%	1,233.47	1,251.92	1,057.67	1,251.92	17.28% #
FTSE/ATHEX ΤΕΧΝΟΛΟΓΙΑ & ΤΗΛΕΠΙΚΟΙΝΩΝΙΕΣ	5,147.60 #	5,119.19	28.41	0.55%	5,106.89	5,147.68	4,915.95	5,178.76	1.48% #
FTSE/ATHEX ΧΡΗΜΑΤΟΟΙΚΟΝΟΜΙΚΕΣ ΥΠΗΡΕΣΙΕΣ	5,868.08 #	5,839.88	28.20	0.48%	5,815.25	5,899.65	4,996.31	5,899.65	17.03% #
FTSE/ATHEX ΑΚΙΝΗΤΗΣ ΠΕΡΙΟΥΣΙΑΣ	5,010.13 #	4,947.30	62.83	1.27%	4,923.03	5,024.14	4,900.32	5,120.52	1.00% #
FTSE/ATHEX ΚΑΤΑΝΑΛΩΤΙΚΑ ΠΡΟΪΟΝΤΑ	5,352.37 #	5,358.27	-5.90	-0.11%	5,305.72	5,376.56	4,993.33	5,376.56	6.71% #
FTSE/ATHEX ΒΑΣΙΚΑ ΑΓΑΘΑ	5,344.49 #	5,402.67	-58.18	-1.08%	5,317.83	5,402.67	5,069.68	5,405.83	5.03% #
FTSE/ATHEX ΒΙΟΜΗΧΑΝΙΕΣ	5,565.41 #	5,476.79	88.62	1.62%	5,476.79	5,567.19	5,044.08	5,567.19	9.52% #
FTSE/ATHEX ΠΡΩΤΕΣ ΎΛΕΣ	5,788.74 #	5,823.83	-35.09	-0.60%	5,761.02	5,848.61	4,869.63	5,876.05	18.87% #
FTSE/ATHEX ΕΝΕΡΓΕΙΑ & ΥΠΗΡΕΣΙΕΣ ΚΟΙΝΗΣ ΩΦ	5,315.77 #	5,229.47	86.30	1.65%	5,229.47	5,318.10	4,987.63	5,320.18	6.58% #
Δείκτης Όλων των Μετοχών Χ.Α.	325.41 #	324.15	1.26	0.39%	325.41	325.41	304.60	325.41	7.75% #
Ελληνικός Δείκτης Mid & Small Cap	2,056.53 #	2,038.40	18.13	0.89%	2,037.09	2,057.42	1,929.00	2,057.42	6.61% #
FTSE/Χ.Α. Large Cap Συνολικής Απόδοσης	5,675.95 #	5,646.48	29.47	0.52%			5,201.70	5,675.95	9.85% #
FTSE/Χ.Α. Mid Cap Συνολικής Απόδοσης	3,166.55 #	3,157.37	9.18	0.29%			3,005.84	3,166.55	4.46% #
MSCI GREECE REBASED	5,560.80 #	5,527.64	33.16	0.60%	5,515.98	5,569.62	4,984.69	5,569.62	11.56% #
Ελληνικός Δείκτης Εταιρικών Ομολόγων	130.26 #	130.24	0.02	0.01%			129.54	130.36	0.48% #
Ελληνικός Δείκτης Τιμών Εταιρικών Ομολόγων	90.88 #	90.89	-0.01	-0.02%			90.52	90.97	0.25% #

Σημείωση 1: Το κλείσιμο των Δεικτών FTSE/Μed 100, Ελληνικός Δείκτης Εταιρικών Ομολόγων και, Ελληνικός Δείκτης Τιμών Εταιρικών Ομολόγων αφορούν την συνεδρίαση της 02/02/2024.

Σημείωση 2: Ο Ελληνικός Δείκτης Mid & Small Cap είναι Customized δείκτης υπολογιζόμενος από το Χρηματιστήριο Αθηνών.

Αναλυτικά Στοιχεία Συναλλαγών Αγοράς Χρεογράφων

	Όλα τα Χρεόγραφα	Κύρια Αγορά	Επιτήρηση	Διαπραγματεύσιμα Αμοιβαία Κεφάλαια
Σύνολα	123	113	9	1
Ανοδικές / Καθοδικές / Σταθερές:	56 / 44 / 23	54 / 42 / 17	1 / 2 / 6	1 / 0 / 0
Κεφαλαιοποίηση Χ.Α. (εκατ €) **	94,311.49	94,214.25	97.24	
Μέση Ημερήσια Αξία Συν/γών (χιλ. €)	106,302.20	106,011.56	67.37	273.86
Αξία Συναλλαγών	173,542.00	173,272.39	71.20	198.41
Κύριος Πίνακας:	125,442.81	125,173.20	71.20	198.41
Προσυμφωνημένων Συναλλαγών 6_1_2_3:	48,099.20	48,099.20	0.00	0.00
Πίνακας Εκποιήσεων:	0.00	0.00	0.00	0.00
Πίνακας Ειδικών Όρων:	0.00	0.00	0.00	0.00
Μέσος Ημερήσιος Όγκος Συναλλαγών	25,686,697	25,330,165	357,538	8,301
Όγκος Συναλλαγών	42,763,523	42,561,119	196,647	5,757
Κύριος Πίνακας:	30,542,064	30,339,660	196,647	5,757
Προσυμφωνημένων Συναλλαγών 6_1_2_3:	12,221,459	12,221,459	0	0
Πίνακας Εκποιήσεων:	0	0	0	0
Πίνακας Ειδικών Όρων:	0	0	0	0
Μέσο Ημερήσιο Πλήθος Πράξεων	38,016	37,854	90	72
Αριθμός Πράξεων	48,508	48,262	93	153
Κύριος Πίνακας:	48,467	48,221	93	153
Προσυμφωνημένων Συναλλαγών 6_1_2_3:	41	41	0	0
Πίνακας Εκποιήσεων:	0	0	0	0
Πίνακας Ειδικών Όρων:	0	0	0	0

Στοιχεία Συναλλαγών Κλάδων Χρηματιστηρίου Αθηνών & Χρηματοοικονομικών Προϊόντων (Δ.Α.Κ.)

Κωδικός	Κλάδοι	Ανοδικές / Καθοδικές / Σταθερές	Αριθμός Πράξεων	Όγκος Συναλλαγών	Αξία Συναλλαγών	% στη Συνολική Αξία
12000	- Χρηματοοικονομικά Προϊόντα	1 / 0 / 0	153	5,757	198,409.00	0.11%
3510	- Ακίνητη Περιουσία	2 / 7 / 2	2,227	708,496	4,074,872.62	2.35%
3030	- Ασφάλειες	1 / 0 / 0	25	2,104	10,656.20	0.01%
5020	- Βιομηχανικά Προϊόντα & Υπηρεσίες	7 / 4 / 4	1,245	439,151	1,781,825.79	1.03%
4040	- Εμπόριο	0 / 4 / 2	1,436	310,744	6,007,611.07	3.46%
6010	- Ενέργεια	3 / 0 / 1	2,968	884,789	8,384,754.80	4.83%
4020	- Καταναλωτικά Προϊόντα & Υπηρεσίες	3 / 2 / 3	492	155,044	516,064.98	0.30%
5010	- Κατασκευές & Υλικά Κατασκευών	9 / 5 / 0	5,745	2,596,812	15,649,916.53	9.02%
4030	- Μέσα Ενήμερωσης	1 / 0 / 0	38	27,894	14,312.68	0.01%
4520	- Προσωπική Φροντίδα, Φάρμακα & Παντοπωλεία	0 / 2 / 0	466	73,679	643,774.67	0.37%
5510	- Πρώτες Ύλες	3 / 7 / 7	1,455	455,521	1,475,387.20	0.85%
4050	- Ταξίδια και Αναψυχή	3 / 2 / 0	3,073	2,902,672	25,376,970.77	14.62%
1010	- Τεχνολογία	7 / 3 / 0	2,262	1,675,469	6,195,276.69	3.57%
1510	- Τηλεπικοινωνίες	1 / 1 / 0	1,418	355,137	4,567,587.15	2.63%
3010	- Τράπεζες	4 / 2 / 1	18,542	29,871,419	79,989,480.71	46.09%
4510	- Τρόφιμα, Ποτά & Καπνοβιομηχανίες	2 / 1 / 2	414	82,930	769,439.04	0.44%
2010	- Υγεία	1 / 1 / 1	229	134,937	157,697.10	0.09%
6510	- Υπηρεσίες Κοινής Ωφέλειας	5 / 1 / 0	5,627	1,967,172	17,073,301.55	9.84%
3020	- Χρηματοοικονομικές Υπηρεσίες	3 / 2 / 0	693	113,796	654,663.55	0.38%

Οι 10 Μετοχές με τη μεγαλύτερη Άνοδο & Πτώση

Κύρια Αγορά

Μετοχές με τη μεγαλύτερη Θετική μεταβολή τιμής	Τιμή κλεισ.	Μεταβ.	Μετοχές με τη μεγαλύτερη Αρνητική μεταβολή τιμής	Τιμή κλεισ.	Μεταβ.
ΑΤΤΙΣΑ ΣΥΜΜΕΤΟΧΩΝ (ΚΟ)	2.26	8.13% #	ΠΑΠΟΥΤΣΑΝΗΣ (ΚΟ)	2.28	-3.39% α
QUALITY & RELIABILITY (ΚΟ)	0.942	8.03% #	ΚΛΟΥΚΙΝΑΣ - ΛΑΠΠΑΣ (ΚΟ)	1.545	-2.83% α
ΑΔΜΗΕ ΣΥΜΜΕΤΟΧΩΝ Α.Ε. (ΚΟ)	2.31	3.59% #	ΕΛΑΣΤΡΟΝ (ΚΟ)	2.75	-2.48% α
ΤΕΡΝΑ ΕΝΕΡΓΕΙΑΚΗ (ΚΟ)	15.52	3.26% #	COCA-COLA HBC AG (ΚΟ)	26.82	-1.97% α
LAMDA DEVELOPMENT(ΚΟ)	7.2	3.08% #	ΙΝΤΕΡΓΟΥΝΤ-ΞΥΛΕΜΠΟΡΙΑ (ΚΟ)	0.367	-1.87% α
ΕΒΡΟΦΑΡΜΑ (ΚΟ)	1.36	3.03% #	ΑΛΡΗΑ TRUST ΣΥΜΜΕΤΟΧΩΝ (ΚΟ)	6.6	-1.49% α
TITAN CEMENT (ΚΑ)	25	2.88% #	ΑΛΡΗΑ REAL ESTATE (ΚΟ)	10.15	-1.46% α
PROFILE (ΚΟ)	4.15	2.72% #	ΕΥΡΩΣΥΜΒΟΥΛΟΙ (ΚΟ)	1.145	-1.29% α
ΙΛΥΔΑ (ΚΟ)	1.55	2.65% #	ΠΕΙΡΑΙΩΣ FINANCIAL HOLD (ΚΟ)	3.86	-1.28% α
ΜΟΤΟΡ ΟΪΛ (ΚΟ)	26.06	2.52% #	ΠΛΑΣΤΙΚΑ ΘΡΑΚΗΣ (ΚΟ)	4.335	-1.25% α

Μετοχές με τη μεγαλύτερη Αξία Συναλλαγών	Αξία (χιλ. €)	Μεταβ.	Μετοχές με το μεγαλύτερο Όγκο Συναλλαγών	Όγκος	Μεταβ.
EUROBANK HOLDINGS (ΚΟ)	30,458.02	2.11% #	EUROBANK HOLDINGS (ΚΟ)	15,840,517	2.11% #
ΟΠΑΠ (ΚΟ)	21,485.78	-0.12% α	ΑΛΡΗΑ ΥΠΗΡΕΣΙΩΝ ΣΥΜΜ (ΚΟ)	6,592,314	-0.62% α
ΠΕΙΡΑΙΩΣ FINANCIAL HOLD (ΚΟ)	18,689.94	-1.28% α	ΠΕΙΡΑΙΩΣ FINANCIAL HOLD (ΚΟ)	4,794,817	-1.28% α
ΕΘΝΙΚΗ ΤΡΑΠΕΖΑ (ΚΟ)	18,529.57	0.75% #	ΕΘΝΙΚΗ ΤΡΑΠΕΖΑ (ΚΟ)	2,563,193	0.75% #
ΑΛΡΗΑ ΥΠΗΡΕΣΙΩΝ ΣΥΜΜ (ΚΟ)	11,604.70	-0.62% α	ΟΠΑΠ (ΚΟ)	1,304,754	-0.12% α
ΓΕΚ ΤΕΡΝΑ (ΚΟ)	9,705.86	1.82% #	ΙΝΤΡΑΛΟΤ (ΚΟ)	1,171,789	-0.85% α
HELLENIQ ENERGY (ΚΟ)	6,036.00	0.93% #	ΑΔΜΗΕ ΣΥΜΜΕΤΟΧΩΝ Α.Ε. (ΚΟ)	1,099,561	3.59% #
ΔΕΗ (ΚΟ)	5,766.72	0.24% #	HELLENIQ ENERGY (ΚΟ)	790,664	0.93% #
JUMBO (ΚΟ)	5,613.33	-0.23% α	QUALITY & RELIABILITY (ΚΟ)	675,833	8.03% #
ΜΥΤΙΛΗΝΑΙΟΣ (ΚΟ)	5,381.04	1.95% #	ΓΕΚ ΤΕΡΝΑ (ΚΟ)	670,231	1.82% #

Σημείωση: Απεικονίζονται οι Μετοχές που δεν ανήκουν στην Κατηγορία Επιτήρησης και πραγματοποιήσαν κατά τη διάρκεια της συνεδρίασης Αξία Συναλλαγών μεγαλύτερη από 10,000 Ευρώ.

Αναλυτικά Στοιχεία Συναλλαγών Αγοράς Παραγώγων

	Αριθμός Πράξεων	Όγκος	Ανοικτές θέσεις
Σ.Μ.Ε. σε Δείκτες	155	735	7,870
FTSE/X.A. Τράπεζες	2	18	1,537
FTSE/X.A. Large Cap	153	717	6,250
MSCI GREECE REBASED	0	0	83
Σ.Μ.Ε. σε Μετοχές	2,062	33,600	465,809
ΑΔΜΗΕ ΣΥΜΜΕΤΟΧΩΝ Α.Ε. (ΚΟ)	156	3,128	29,040
ΑΕΡΟΠΟΡΙΑ ΑΙΓΑΙΟΥ (ΚΟ)	67	295	7,679
ΑΛΡΗΑ ΥΠΗΡΕΣΙΩΝ ΣΥΜΜ (ΚΟ)	204	10,674	158,771
ΑΥΤΟΗΕΛΛΑΣ (ΚΟ)	0	0	228
ΑΒΑΞ Α.Ε. (ΚΟ)	17	31	1,352
COCA-COLA HBC AG (ΚΟ)	7	8	225
CENERGY HOLDINGS (ΚΑ)	5	48	5,223
ΕΛΛΑΚΤΩΡ (ΚΟ)	63	439	3,312
ΕΛΒΑΛΧΑΛΚΟΡ (ΚΟ)	49	192	5,168
EUROBANK HOLDINGS (ΚΟ)	125	4,633	30,725
ΕΥΔΑΠ (ΚΟ)	8	38	4,203
FOURLIS ΣΥΜΜΕΤΟΧΩΝ (ΚΟ)	3	7	1,456
ΓΕΚ ΤΕΡΝΑ (ΚΟ)	231	984	10,382
ΕΛΛΗΝ. ΧΡΗΜΑΤΙΣΤΗΡΙΑ-Χ.Α. (ΚΟ)	62	348	11,390
HELLENIC ENERGY (ΚΟ)	98	368	7,371
INTRACOM HOLDINGS (ΚΟ)	39	505	8,028
INTRAKAT (ΚΟ)	35	124	3,388
JUMBO (ΚΟ)	14	74	592
LAMDA DEVELOPMENT(ΚΟ)	91	429	6,454
MIG (ΚΟ)	9	10	86
ΜΟΤΟΡ ΟΪΛ (ΚΟ)	17	114	590
ΜΥΤΙΛΗΝΑΙΟΣ (ΚΟ)	85	219	4,036
ΕΘΝΙΚΗ ΤΡΑΠΕΖΑ (ΚΟ)	74	428	17,530
ΟΠΑΠ (ΚΟ)	13	115	1,038
ΤΡΑΠΕΖΑ ΟΡΤΙΜΑ BANK (ΚΟ)	8	38	83
ΟΤΕ (ΚΟ)	31	139	9,446
ΟΛΠ (ΚΟ)	0	0	109
ΠΕΙΡΑΙΩΣ FINANCIAL HOLD (ΚΟ)	333	8,698	84,742
ΔΕΗ (ΚΟ)	42	542	30,079
QUEST ΣΥΜΜΕΤΟΧΩΝ (ΚΟ)	1	1	152
ΤΕΡΝΑ ΕΝΕΡΓΕΙΑΚΗ (ΚΟ)	127	781	18,153
TITAN CEMENT (ΚΑ)	23	74	216
ΥΙΟΧΑΛΚΟ SA/NV (ΚΑ)	25	116	4,562
Δικαιώματα σε Δείκτες	10	50	1,019
FTSE/X.A. Large Cap	10	50	1,019
Δικαιώματα σε Μετοχές	3	20	682
ΑΛΡΗΑ ΥΠΗΡΕΣΙΩΝ ΣΥΜΜ (ΚΟ)	0	0	0
ΕΘΝΙΚΗ ΤΡΑΠΕΖΑ (ΚΟ)	1	10	280
ΟΠΑΠ (ΚΟ)	0	0	167
ΟΤΕ (ΚΟ)	2	10	51
ΠΕΙΡΑΙΩΣ FINANCIAL HOLD (ΚΟ)	0	0	60
ΔΕΗ (ΚΟ)	0	0	124
Συνολική Δραστηριότητα	2,230	34,405	475,380

Ημερήσιο Δελτίο Τιμών

Έτος: 145 Αύξων Αριθμός Συνεδρίασης: 26

Ενότητα 2: Αναλυτικά Στοιχεία Συναλλαγών Χρεογράφων

Τρίτη, 6 Φεβρουαρίου, 2024

Table with columns: Πληθος Χρεογράφων, Ονομ. Αξία, Μερίσματα [1], Ημερ. Τελευτ. Αποκοπής, Σημ. Χρεόγραφο, Τιμή κλεισίματος, % μεταβ., Προηγ. Κλείσιμο-ημ/νία, Άνοιγμα, Κατωτ Τιμή, Ανωτ Τιμή, Τελ Τιμή, Σταθμ Τιμή, Τελευταία ζήτηση [7], Τελευταία προσφορά [7], Ρ/Ε μετά φ. Χρήσιμ, Όγκος, Πράξεις, Αξία Συναλλαγών[8], Χ.Α. Εταιρείας (χιλ. €) [3,5], Χαμηλό έτους, Υψηλό έτους, Κλάδος [4]. Rows include companies like ΑΤΤΙΚΕΣ ΕΚΔΟΣΕΙΣ (ΚΟ), ΒΟΓΙΑΤΖΟΓΛΟΥ (ΚΟ), ΔΑΙΟΣ ΠΛΑΣΤΙΚΑ (ΚΟ), ΙΑΤΡΙΚΟ ΑΘΗΝΩΝ (ΚΟ), ΚΑΡΕΛΙΑ (ΚΟ), ΚΕΠΕΝΟΥ ΜΥΛΟΙ (ΚΟ), ΚΤΗΜΑ Κ. ΛΑΖΑΡΙΔΗ (ΚΟ), ΛΑΜΨΑ (ΚΟ), ΜΟΥΣΑΚΗΣ (ΚΟ), Ν. ΛΕΒΕΝΤΕΡΗΣ (ΚΟ), ΝΑΚΑΣ ΜΟΥΣΙΚΗ (ΚΟ), ΟΛΘ (ΚΟ), ΠΛΑΣΤΙΚΑ ΚΡΗΤΗΣ (ΚΟ), ΠΡΟΝΤΕΑ (ΚΟ), ΣΑΡΑΝΤΟΠΟΥΛΟΣ ΚΥΛ/ΜΥΛΟΙ (ΚΟ).

Διαπραγματεύσιμα Αμοιβαία Κεφάλαια (Δ.Α.Κ.)

Table with columns: 924,675, ---, ---, ---, 15/06/2016, ---, ALPHA ETF FTSE Athex Large Cap, 34.675, 0.60 p, 34.47, 05/02/2024, 34.47, 34.35, 34.68, 34.675, 34.464, 14@34.58, ---, ---, ---, 5,757, 153, 198,409.00, ---, 31.58, 38, 12003.

Επιτήρηση

Table with columns: 89,078,604, 0.040, ---, ---, ---, 07/07/2010, 16/01/2024, 5160, FRIGOGLASS (ΚΟ), 0.418, 1.95 p, 0.41, 05/02/2024, 0.42, 0.418, 0.42, 0.418, 0.419, 665@0.416, 13278@0.418, ---, ---, 144,708, 49, 60,601.22, 37,234.86, 0.256, 0.44, 50204000. Rows include SATO ΑΕ (ΚΟ), ΥΑΛCO - ΚΩΝΣΤΑΝΤΙΝΟΥ (ΚΟ), ΒΙΟΤΕΡ (ΚΟ), ΒΙΣ (ΚΟ), ΕΠΙΛΕΚΤΟΣ (ΚΟ), ΜΠΗΤΡΟΣ ΣΥΜΜΕΤΟΧΙΚΗ (ΚΟ), ΠΡΟΟΔΕΥΤΙΚΗ (ΚΟ), ΣΠΥΡΟΥ ΑΓΡ. ΟΙΚ. (ΚΟ), ΤΡΙΑ ΑΛΦΑ (ΚΟ).

Κατάσταση σε Αναστολή

Table with columns: 12,417,000, 0.310, ---, ---, ---, 27/08/2019, 28/08/2017, 5233, ΜLS ΠΛΗΡΟΦΟΡΙΚΗ (ΚΟ), 0.57, ---, ---, 0.57, 12/05/2020, ---, ---, ---, ---, ---, ---, ---, ---, ---, ---, ---, ---, ---, 7,077.69, 0.57, 0.57, 10101015. Rows include ΒΑΡΒΑΡΕΣΙΟΣ (ΚΟ), ΔΟΥΡΟΣ (ΚΟ), ΚΡΕΚΑ (ΚΟ), ΛΙΒΑΝΗ ΕΚΔΟΤ. ΟΡΓ. (ΚΟ).

Σημειώσεις Χρεογράφων

Κωδικός	Κείμενο σημείωσης
()	- Προσαρμοσμένα Μέρισματα λόγω διανομής Δωρεάν μετοχών.
*	- Τελευταία προσαρμοσμένη τιμή κλεισίματος.
[1]	- Καθαρά μερίσματα.
[2]	- Στη στήλη "Ημερ. Αποκοπής τελευταίου δικαιώματος" αναφέρεται η Ημερομηνία εισαγωγής για Νέες Εταιρείες.
[3]	- Η Χρηματιστηριακή αξία αναφέρεται στο σύνολο των μετοχών
[4]	- Η κωδικοποίηση των Κλάδων Οικονομικής Δραστηριότητας του Χ.Α. παρουσιάζονται στο Παράρτημα Α
[5]	- Η Χρηματιστηριακή Αξία αναφέρεται στο σύνολο των κατηγοριών μετοχών (εφόσον έχουν εισαχθεί περισσότερες της μιας κατηγορίες) και δεν αναφέρεται σε επιμέρους κατηγορίες μετοχών μιας εταιρείας.
[6]	- P/E μεγαλύτερο του 100
[7]	- Τελευταία εικόνα του Βιβλίου Εντολών πριν το τέλος της συνεδρίασης
[8]	- Στην Αξία Συναλλαγών των Μετοχών περιλαμβάνονται όλοι οι τύποι Πακέτων
4750	- Μεταφορά στην Κατηγορία Επιτήρησης από 8/4/2011.
4955	- Μεταφορά στην Επιτήρηση από 5/4/2013.
5093	- Μεταφορά στην Κατηγορία Επιτήρησης από 8/4/2015.
5141	- Μεταφορά στην Κατηγορία Επιτήρησης από 10/05/2017.
5160	- Μεταφορά στην Κατηγορία Επιτήρησης από 15/04/2016.
5165	- Μεταφορά στην Κατηγορία Επιτήρησης από 15/02/2018.
5193	- Μεταφορά στην κατηγορία Επιτήρησης από 25/10/2018.
5197	- Μεταφορά στην κατηγορία Επιτήρησης από 07/11/2018.
5232	- Μεταφορά στην Κατηγορία Επιτήρησης από 08/04/2011.
5233	- Αναστολή διαπραγμάτευσης από 13/05/2020.
5248	- Μεταφορά στην κατηγορία Επιτήρησης από 06/09/2011.
5253	- Μεταφορά στην Επιτήρηση από 14/5/2021.
5275	- Μεταφορά στη Κατηγορία Επιτήρησης από 09/07/2020.
5277	- Αναστολή διαπραγμάτευσης από 02/05/2023.
5278	- Αναστολή διαπραγμάτευσης από 03/05/2023.

Στοιχεία Συναλλαγών Πακέτων

Χρεόγραφο	Όγκος πακέτου	Τιμή πακέτου	Αξία πακέτου	Ώρα έγκρισης	Σημείωση
EUROBANK HOLDINGS (ΚΟ)	1,900,000	1.93	3,657,500.00	10:45:42	20
ΕΘΝΙΚΗ ΤΡΑΠΕΖΑ (ΚΟ)	50,000	7.22	361,200.00	10:45:42	20
EUROBANK HOLDINGS (ΚΟ)	1,000,000	1.91	1,910,000.00	10:46:07	20
ΠΕΙΡΑΙΩΣ FINANCIAL HOLD (ΚΟ)	100,000	3.93	393,000.00	11:06:20	20
ΠΕΙΡΑΙΩΣ FINANCIAL HOLD (ΚΟ)	100,000	3.93	392,800.00	11:06:48	20
ΙΚΤΙΝΟΣ ΕΛΛΑΣ (ΚΟ)	300,000	0.460	138,000.00	11:14:13	20
ΠΕΙΡΑΙΩΣ FINANCIAL HOLD (ΚΟ)	75,000	3.93	294,750.00	11:15:25	20
ΠΕΙΡΑΙΩΣ FINANCIAL HOLD (ΚΟ)	75,000	3.93	294,600.00	11:15:58	20
EUROBANK HOLDINGS (ΚΟ)	708,400	1.92	1,358,357.00	11:29:24	20
ΓΕΚ ΤΕΡΝΑ (ΚΟ)	20,000	14.52	290,400.00	11:39:48	20
ΕΘΝΙΚΗ ΤΡΑΠΕΖΑ (ΚΟ)	170,000	7.23	1,229,440.00	11:41:19	20
ΓΕΚ ΤΕΡΝΑ (ΚΟ)	25,000	14.50	362,500.00	11:47:30	20
EUROBANK HOLDINGS (ΚΟ)	1,000,000	1.92	1,920,000.00	11:53:08	20
EUROBANK HOLDINGS (ΚΟ)	500,000	1.92	958,500.00	11:53:09	20
INTRAKAT (ΚΟ)	100,000	4.84	484,000.00	11:59:45	20
EUROBANK HOLDINGS (ΚΟ)	1,000,000	1.91	1,907,000.00	12:04:17	20
JUMBO (ΚΟ)	26,000	26.56	690,560.00	12:04:45	20
EUROBANK HOLDINGS (ΚΟ)	500,000	1.90	951,500.00	12:12:08	20
IDEAL HOLDINGS (ΚΟ)	50,000	6.50	325,000.00	12:13:25	20
IDEAL HOLDINGS (ΚΟ)	50,000	6.50	325,000.00	12:14:08	20
ΕΝΤΕΡΣΟΦΤ (ΚΟ)	50,000	6.44	322,000.00	12:14:22	20
ΟΤΕ (ΚΟ)	35,000	12.87	450,450.00	12:43:35	20
QUEST ΣΥΜΜΕΤΟΧΩΝ (ΚΟ)	150	5.35	802.50	12:59:46	18
ΕΘΝΙΚΗ ΤΡΑΠΕΖΑ (ΚΟ)	250,000	7.19	1,798,000.00	13:32:35	20
ΕΝΤΕΡΣΟΦΤ (ΚΟ)	30,000	6.44	193,200.00	13:33:35	20
EUROBANK HOLDINGS (ΚΟ)	200,000	1.92	384,700.00	13:57:10	20
EUROBANK HOLDINGS (ΚΟ)	300,000	1.92	577,050.00	14:05:39	20
ΔΕΗ (ΚΟ)	35,000	12.52	438,200.00	14:15:16	20
ALPHA ΥΠΗΡΕΣΙΩΝ ΣΥΜΜ (ΚΟ)	500,000	1.76	880,500.00	14:26:55	20
ΔΕΗ (ΚΟ)	50,000	12.51	625,500.00	14:32:42	20
ΔΕΗ (ΚΟ)	24,094	12.52	301,656.88	14:40:23	20
ALPHA ΥΠΗΡΕΣΙΩΝ ΣΥΜΜ (ΚΟ)	300,000	1.76	528,600.00	14:42:53	20
ALPHA ΥΠΗΡΕΣΙΩΝ ΣΥΜΜ (ΚΟ)	900,000	1.76	1,584,900.00	14:46:30	20
EUROBANK HOLDINGS (ΚΟ)	250,000	1.92	479,375.00	14:46:51	20
ΕΘΝΙΚΗ ΤΡΑΠΕΖΑ (ΚΟ)	100,000	7.25	725,000.00	15:12:41	20
JUMBO (ΚΟ)	16,767	26.48	443,990.16	16:42:54	20
JUMBO (ΚΟ)	15,000	26.48	397,200.00	16:52:16	20

Σημειώσεις πακέτων

- 9 - Μέθοδος 6-1 / Ειδική Χρέωση
- 10 - Μέθοδος 6-1 / Ειδική Χρέωση, Αυθημερόν Διακανονισμός
- 14 - Μέθοδος 6-3 / Πακέτο Αποκατάστασης, Ατελής αγορά και Πώληση
- 18 - Μέθοδος 6-2 / SPOT 1
- 19 - Μέθοδος 6-2 / SPOT 2
- 20 - Μέθοδος 6-1 και Μέθοδος 6-1 Αυθημερόν Διακανονισμός
- 21 - Άλλη Προσυμφωνημένη

Στοιχεία Συναλλαγών Πακέτων

Χρεόγραφο	Όγκος πακέτου	Τιμή πακέτου	Αξία πακέτου	Ωρα έγκρισης	Σημείωση
ΟΠΑΠ (ΚΟ)	22,510	16.42	369,614.20	17:01:21	20
ΣΑΡΑΝΤΗΣ ΓΡ. (ΚΟ)	11,682	9.17	107,123.94	17:02:32	20
ΠΕΙΡΑΙΩΣ FINANCIAL HOLD (ΚΟ)	280,000	3.89	1,088,640.00	17:12:58	20
ΟΠΑΠ (ΚΟ)	1,101,856	16.48	18,158,586.88	17:18:24	20

Σημειώσεις πακέτων

- 9 - Μέθοδος 6-1 / Ειδική Χρέωση
10 - Μέθοδος 6-1 / Ειδική Χρέωση, Αυθημερόν Διακανονισμός
14 - Μέθοδος 6-3 / Πακέτο Αποκατάστασης, Ατελής αγορά και Πώληση
18 - Μέθοδος 6-2 / SPOT 1
19 - Μέθοδος 6-2 / SPOT 2
20 - Μέθοδος 6-1 και Μέθοδος 6-1 Αυθημερόν Διακανονισμός
21 - Άλλη Προσυμφωνημένη

Στοιχεία Συναλλαγών Δικαιωμάτων

Ημερ. αποκοπής	Έναρξη εξάσκησης	Λήξη εξάσκησης	Λήξη διαπραγμάτευσης	Δικαιώματα	Κατωτ Τιμή	Ανωτ Τιμή	Τιμή κλεισ.	Τελευταία ζήτηση	Τελευταία προσφορά	Όγκος	Πράξεις	Αξία Συναλλαγών
----------------	------------------	----------------	----------------------	------------	------------	-----------	-------------	------------------	--------------------	-------	---------	-----------------

Δεν υπάρχουν Συναλλαγές Δικαιωμάτων.

Στοιχεία Συναλλαγών Εκποιήσεων

Χρεόγραφα	Τύπος Χρεογράφου	Όγκος Συναλλαγών	Αριθμός Πράξεων	Αξία Συναλλαγών	Σημείωση
-----------	------------------	------------------	-----------------	-----------------	----------

Δεν πραγματοποιήθηκαν Εκποιήσεις Μετοχών.

Σημειώσεις Εκποιήσεων

- Δημόσιος Ανοικτός Πλειστηριασμός
- Εκποίηση Ενσώματων Ονομαστικών Μετοχών
- Εκποίηση Αδιάθετων Κλασματικών Υπολοίπων

Στοιχεία Ενεργητικού Διαπραγματεύσιμων Αμοιβαίων Κεφαλαίων (Δ.Α.Κ.)

	Ημερομηνία συναλλαγών	Δημιουργία / Εξαγορά	Αριθ. Μερ. (T-1)	Νέα Μερ. (T-1)	Εξαγορασθ. Μερ. (T-1)	Μερίδια (T) [1]	Αξία Ενεργητικού [2]	Καθαρή Τιμή	Μέρισμα /Μερίδιο	Ημερ. Αποκοπής
ALPHA ETF FTSE Athex Large Cap	06/02/2024	5,000	924,675	---	---	924,675	31,811,220.00	34.4026	0.62	03/07/2023

Σημειώσεις Δ.Α.Κ.

[1] - Αριθμ. μεριδίων (T) = Αριθμ. μεριδίων (T-1) + Νεοεκδιθέντα μερίδια (T-1) - Εξαγορασθέντα μερίδια (T-1)

[2] - Περιλαμβάνονται και τα μερίδια που δημιουργήθηκαν / εξαγοράσθηκαν την ημέρα T-1.

Περιγραφή	Στοιχεία
Όνομασία Δ.Α.Κ.	ALPHA ETF FTSE Athex Large Cap
Σύμβολο Δ.Α.Κ. (GR)	ΑΔΑΚ
Σύμβολο Δ.Α.Κ. (EN)	AETF
ISIN Δ.Α.Κ.	GRF000153004
Κατηγορία Διαπραγμάτευσης	Διαπραγματεύσιμα Αμοιβαία Κεφάλαια (Δ.Α.Κ.)
Τύπος Δ.Α.Κ.	Μετοχών
Τρόπος διαχείρισης	Παθητικός
Επενδυτική Στρατηγική	Σκοπός της επενδυτικής πολιτικής του Αμοιβαίου Κεφαλαίου είναι η αναπαραγωγή της αποδόσεως του Δείκτη FTSE/X.A. Large Cap του Χρηματιστηρίου Αθηνών σε όρους Ευρώ, ακολουθώντας πλήρως και πανομοιότυπες τη σύνθεση του υποκείμενου Δείκτη.
Εκδότης	ΑΛΦΑ ASSET MANAGEMENT Α.Ε.Δ.Α.Κ.
Εταιρεία Διαχείρισης	ΑΛΦΑ ASSET MANAGEMENT Α.Ε.Δ.Α.Κ.
Ειδικοί Διαπραγματευτές	ΑΛΦΑ FINANCE Α.Χ.Ε.Π.Ε.Υ., ΕΘΝΙΚΗ ΧΡΗΜΑΤΙΣΤΗΡΙΑΚΗ Α.Χ.Ε.Π.Ε.Υ.
Θεματοφύλακας	ΑΛΦΑ ΤΡΑΠΕΖΑ Α.Ε.
Σύμβολο Δείκτη (GR)	FTSE
Σύμβολο Δείκτη (EN)	FTSE
Όνομασία Δείκτη	FTSE/X.A. Large Cap
ISIN Δείκτη	GRI99201A006
Κλάσμα Δείκτη [1]	1/100
Αρχική Τιμή Μεριδίου	21.76
Συνολικός Αριθμός Μεριδίων [2]	924,675
Ημερομηνία πρώτης Έκδοσης	14/01/2008
Ημερομηνία έναρξης Διαπραγμάτευσης	24/01/2008
Νόμισμα Διαπραγμάτευσης	ΕΥΡΩ
Νόμισμα Ενεργητικού	ΕΥΡΩ
Αρχική Αξία Ενεργητικού [3]	3,000,000.00
Αριθμ. Μεριδίων για Δημιουργία-Εξαγορά [4]	5,000
Αμοιβή Διαχείρισης	0.375

Σημειώσεις Δ.Α.Κ.

[1] - Το κλάσμα της τιμής του δείκτη που αποτελεί η τιμή της πρώτης έκδοσης

[2] - Ο αριθμός μεριδίων που διαπραγματεύθηκαν στο Χρηματιστήριο την ημέρα T


[3] - Η αξία του ενεργητικού κατά την έκδοση

[4] - Ο αριθμός μεριδίων που απαιτείται κατά τη διαδικασία δημιουργίας εξαγοράς

06/02/2024

Ανακοινώσεις

Η.Δ.Τ.



ΑΝΑΚΟΙΝΩΣΕΙΣ

ΓΝΩΣΤΟΠΟΙΗΣΕΙΣ ΕΤΑΙΡΙΩΝ

From: CNL CAPITAL Ε.Κ.Ε.Σ - Δ.Ο.Ε.Ε.
Posted At: 05 February 2024 17:16
Conversation: ΑΝΑΚΟΙΝΩΣΗ ΕΚΔΟΣΗΣ ΟΜΟΛΟΓΙΑΚΟΥ ΔΑΝΕΙΟΥ
Posted To: DOLAnnouncements2

Subject: ΑΝΑΚΟΙΝΩΣΗ ΕΚΔΟΣΗΣ ΟΜΟΛΟΓΙΑΚΟΥ ΔΑΝΕΙΟΥ

ΠΑΡΑΚΑΛΟΥΜΕ ΒΡΕΙΤΕ ΣΥΝΗΜΜΕΝΟ ΤΟ ΣΧΕΤΙΚΟ
PDF.

[CNLCAP - ΑΝΑΚΟΙΝΩΣΗ](#)

From: ΕΛΛΗΝΙΚΑ ΧΡΗΜΑΤΙΣΤΗΡΙΑ Α.Ε.
Posted At: 05 February 2024 17:51
Conversation: Συναλλαγές της Eurobank Equities
Posted To: DOLAnnouncements2

Subject: Συναλλαγές της Eurobank Equities

Η Εταιρία Ελληνικά Χρηματιστήρια-Χρηματιστήριο Αθηνών Α.Ε. Συμμετοχών (ΑΤΗΕΧ) ανακοινώνει σύμφωνα με τον Ν.3556/2007 και τις διατάξεις του Κανονισμού (ΕΕ) 596/2014 του Ευρωπαϊκού Κοινοβουλίου και του Συμβουλίου ότι η Eurobank Equities Α.Ε.Π.Ε.Υ. την ενημέρωσε ότι πραγματοποίησε τις εξής συναλλαγές:

α/α	Ημερομηνία γνωστοποίησης στην ΑΤΗΕΧ	Ημερομηνία συναλλαγής	Είδος συναλ.	Ποσότητα	Χρηματοπιστωτικό μέσο	Συνολική αξία (ευρώ)
1	01.02.2024	31.01.2024	Αγορά	6.320	Μετοχές ΕΧΑΕ (κο)	34.837,98
2	01.02.2024	31.01.2024	Πώληση	2.820	Μετοχές ΕΧΑΕ (κο)	15.526,00
3	01.02.2024	31.01.2024	Πώληση	35	ΣΜΕ ΕΧΑΕ	19.455,00
4	02.02.2024	01.02.2024	Αγορά	23.009	Μετοχές ΕΧΑΕ (κο)	127.889,10
5	02.02.2024	01.02.2024	Πώληση	2.750	Μετοχές ΕΧΑΕ (κο)	15.159,99
6	02.02.2024	01.02.2024	Πώληση	203	ΣΜΕ ΕΧΑΕ	113.777,00
7	05.02.2024	02.02.2024	Αγορά	7.862	Μετοχές ΕΧΑΕ (κο)	45.040,16
8	05.02.2024	02.02.2024	Πώληση	7.862	Μετοχές ΕΧΑΕ (κο)	45.174,20
9	05.02.2024	02.02.2024	Πώληση	14	ΣΜΕ ΕΧΑΕ	8.103,00

Η Eurobank Equities Α.Ε.Π.Ε.Υ. πραγματοποίησε τις ανωτέρω συναλλαγές λόγω της ειδικής διαπραγμάτευσης που έχει αναλάβει στην αγορά παραγώγων σε Συμβόλαια Μελλοντικής Εκπλήρωσης (ΣΜΕ) με υποκείμενο τίτλο τη μετοχή της εταιρίας (σύμβολο μετοχής: ΕΧΑΕ).

Η γνωστοποίηση εκ μέρους της Eurobank Equities Α.Ε.Π.Ε.Υ. προς την εταιρεία και ακολούθως από την εταιρία προς τις αρχές της Κεφαλαιαγοράς, γίνεται επειδή ο κ. Κωνσταντίνος Βασιλείου είναι μη εκτελεστικό μέλος του Δ.Σ. της Eurobank Equities Α.Ε.Π.Ε.Υ. ενώ κατέχει ταυτόχρονα τη θέση του Μη Εκτελεστικού Μέλους του Δ.Σ. της ΑΤΗΕΧ (υπόχρεο πρόσωπο με βάση το Ν.3340/2005).

From: QUALITY & RELIABILITY A.B.E.E.

Posted At: 05 February 2024 18:31

Conversation: ΟΡΘΗ ΕΠΑΝΑΛΗΨΗ - ΑΝΑΚΟΙΝΩΣΗ ΡΥΘΜΙΖΟΜΕΝΗΣ ΠΛΗΡΟΦΟΡΙΑΣ ΤΟΥ Ν. 3556/2007: Γνωστοποίηση για μεταβολή ποσοστού μετόχων σε επίπεδο δικαιωμάτων ψήφου

Posted To: DOLAnnouncements2

Subject: ΟΡΘΗ ΕΠΑΝΑΛΗΨΗ - ΑΝΑΚΟΙΝΩΣΗ ΡΥΘΜΙΖΟΜΕΝΗΣ ΠΛΗΡΟΦΟΡΙΑΣ ΤΟΥ Ν. 3556/2007: Γνωστοποίηση για μεταβολή ποσοστού μετόχων σε επίπεδο δικαιωμάτων ψήφου

Η Quality & Reliability A.E. σε εφαρμογή του Ν.3356/2007 όπως ισχύει και σε συνέχεια της γνωστοποίησης που έλαβε από τον κ. Ευάγγελο Νικολακάκη την 02/02/2024 σχετικά με τα δικαιώματα ψήφου επί των μετοχών της εταιρείας , γνωστοποιεί ότι οι κ.κ. Νικολακάκης Ευάγγελος , Νικολακάκη Ιωάννα , Νικολακάκη Χρυσάνθη (ΚΕΜ) την 30/01/2024 προχώρησαν σε πώληση μετοχών κατά την οποία επήλθε μεταβολή στο ποσοστό των δικαιωμάτων ψήφου που κατέχουν άμεσα στο μετοχικό κεφάλαιο της εταιρείας , όπου το ποσοστό συμμετοχής τους μετά την συναλλαγή αυτή κατήλθε του ποσοστού 5% και από 5,229% έγινε 4,935% .

From: ΠΑΠΟΥΤΣΑΝΗΣ Α.Β.Ε.Ε.
Posted At: 05 February 2024 18:34
Conversation: Αγορά Ιδίων Μετοχών
Posted To: DOLAnnouncements2

Subject: Αγορά Ιδίων Μετοχών

ΠΑΠΟΥΤΣΑΝΗΣ ΑΒΕΕ

-

Χαλκίδα, 05/02/2024

Η Εταιρεία "ΠΑΠΟΥΤΣΑΝΗΣ ΑΝΩΝΥΜΗ ΒΙΟΜΗΧΑΝΙΚΗ ΚΑΙ ΕΜΠΟΡΙΚΗ ΕΤΑΙΡΙΑ ΚΑΤΑΝΑΛΩΤΙΚΩΝ ΑΓΑΘΩΝ" (η Εταιρεία) ενημερώνει το επενδυτικό κοινό ότι κατ' εφαρμογή των Κανονισμών (ΕΕ) 2016/1052 και 596/2014, και σε εκτέλεση της από 18.05.2023 απόφασης της Τακτικής Γενικής Συνέλευσης των Μετόχων της Εταιρείας και της από 18.05.2023 απόφασης του Διοικητικού Συμβουλίου της Εταιρείας, προέβη σε αγορά ιδίων μετοχών στην αγορά του Χρηματιστηρίου Αθηνών, ως παρακάτω ανάλυση:

Ημερομηνία αγοράς ιδίων μετοχών	Τεμάχια αγοράς ιδίων μετοχών	Μέση τιμή κτήσης	Συνολική αξία συναλλαγών
01/02/2024	700	€ 2,33	€ 1.628,00

Οι συναλλαγές πραγματοποιήθηκαν μέσω του μέλους του Χρηματιστηρίου Αθηνών "ΒΕΤΑ ΧΡΗΜΑΤΙΣΤΗΡΙΑΚΗ ΑΕΠΕΥ ΧΡΗΜΑΤΙΣΤΗΡΙΑΚΕΣ ΕΡΓΑΣΙΕΣ".

Μετά και τις ανωτέρω αγορές, η Εταιρεία κατέχει συνολικά 192.752 ίδιες μετοχές (ήτοι, 0,711% του συνόλου των μετοχών της Εταιρείας που διαπραγματεύονται στο Χρηματιστήριο Αθηνών).

From: QUALITY & RELIABILITY A.B.E.E.
Posted At: 05 February 2024 19:01
Conversation: ΑΝΑΚΟΙΝΩΣΗ ΡΥΘΜΙΖΟΜΕΝΗΣ ΠΛΗΡΟΦΟΡΙΑΣ ΤΟΥ Ν. 3556/2007: Γνωστοποίηση για μεταβολή ποσοστού μετόχων σε επίπεδο δικαιωμάτων ψήφου
Posted To: DOLAnnouncements2
Subject: ΑΝΑΚΟΙΝΩΣΗ ΡΥΘΜΙΖΟΜΕΝΗΣ ΠΛΗΡΟΦΟΡΙΑΣ ΤΟΥ Ν. 3556/2007: Γνωστοποίηση για μεταβολή ποσοστού μετόχων σε επίπεδο δικαιωμάτων ψήφου

Η εταιρεία με την επωνυμία Quality & Reliability ΑΕ ανακοινώνει, σύμφωνα με τις διατάξεις του Ν. 3556/2007 και δυνάμει σχετικών γνωστοποιήσεων που έλαβε την 02/02/2024 ότι :

1) η κ. Σωτηράκου Σοφία Τριάντη προέβη την 02/02/2024 σε αγορά 8.750.100 κοινών ονομαστικών μετοχών κατά την οποία επήλθε μεταβολή στο ποσοστό των δικαιωμάτων ψήφου και συγκεκριμένα ξεπέρασε το ποσοστό του 25% στο μετοχικό κεφάλαιο της εταιρείας και συγκεκριμένα κατέχει 31,998% άμεσα σε μετοχές εκδόσεως της εταιρείας καθώς και τα αντίστοιχα δικαιώματα ψήφου.

Μετά την ανωτέρω συναλλαγή η κα Σωτηράκου Σοφία Τριαντή κατέχει 8.750.100 κοινές ονομαστικές μετοχές της Εταιρείας που αντιστοιχούν σε ποσοστό 31,999 %.

2) ο μέτοχος John Arthur Bray Croker προέβη την 02/02/2024 σε πώληση 7.150.100 κοινών ονομαστικών μετοχών κατά την οποία επήλθε μεταβολή στο ποσοστό των δικαιωμάτων ψήφου που κατείχε.

Πιο συγκεκριμένα μετά την ανωτέρω συναλλαγή ο κ. John Arthur Bray Croker κατήλθε άμεσα από το 24,904% στο 0,00% και έμμεσα από το 1,244% στο 0,00% .

3) ο μέτοχος κ. Νικόλαος Πασχαλάκης προέβη την 02/02/2024 σε πώληση 750.000 κοινών ονομαστικών μετοχών κατά την οποία επήλθε μεταβολή στο ποσοστό των δικαιωμάτων ψήφου και συγκεκριμένα κατήλθε του ποσοστού του 5% στο μετοχικό κεφάλαιο της εταιρείας και συγκεκριμένα κατέχει το 3,124% άμεσα σε μετοχές εκδόσεως της εταιρείας καθώς και τα αντίστοιχα δικαιώματα ψήφου. Μετά την ανωτέρω συναλλαγή ο κ. Νικόλαος Πασχαλάκης κατέχει 854.255 κοινές ονομαστικές μετοχές της Εταιρείας που αντιστοιχούν σε ποσοστό 3,124%.

4) ο μέτοχος κ. Θεόδωρος Καραγιάννης προέβη την 02/02/2024 σε πώληση 850.000 κοινών ονομαστικών μετοχών κατά μετοχών κατά την οποία επήλθε μεταβολή στο ποσοστό των δικαιωμάτων ψήφου και συγκεκριμένα κατήλθε του ποσοστού του 5% στο μετοχικό κεφάλαιο της εταιρείας και συγκεκριμένα κατέχει το 4,009% άμεσα σε μετοχές εκδόσεως της εταιρείας καθώς και τα αντίστοιχα δικαιώματα ψήφου.

Μετά την ανωτέρω συναλλαγή ο κ. Θεόδωρος Καραγιάννης κατέχει 1.096.268 κοινές ονομαστικές μετοχές της Εταιρείας που αντιστοιχούν σε ποσοστό 4,009%.

From: ΜΥΤΙΛΗΝΑΙΟΣ Α.Ε.
Posted At: 05 February 2024 19:20
Conversation: Ανακοίνωση ρυθμιζόμενης πληροφορίας Ν. 3556/2007
Posted To: DOLAnnouncements2

Subject: Ανακοίνωση ρυθμιζόμενης πληροφορίας Ν. 3556/2007

ΜΥΤΙΛΗΝΑΙΟΣ Α.Ε.

Ανακοίνωση ρυθμιζόμενης πληροφορίας Ν. 3556/2007

Η ΜΥΤΙΛΗΝΑΙΟΣ Α.Ε. (η «Εταιρεία»), σύμφωνα με τις διατάξεις του Ν. 3556/2007 και του Κανονισμού (ΕΕ) 596/2014 του Ευρωπαϊκού Κοινοβουλίου και του Συμβουλίου για την κατάχρηση της αγοράς, ανακοινώνει ότι ο κ. Στεφανίδης Δημήτριος, Γενικός Εκτελεστικός Διευθυντής, Κλάδος Μεταλλουργίας της Εταιρείας, σύμφωνα με γνωστοποίησή του προς την Εταιρεία, προέβη την 31.1.2024 σε πώληση 12.000 κοινών ονομαστικών μετοχών της Εταιρείας, συνολικής αξίας 456.859,96 ευρώ.

From: PEBOΪΛ A.E.E.Π.
Posted At: 05 February 2024 20:05
Conversation: Αγορά ιδίων μετοχών
Posted To: DOLAnnouncements2

Subject: Αγορά ιδίων μετοχών

Η Εταιρία PEBOΪΛ A.E.E.Π. κατ' εφαρμογή του άρθρου 49 του ν. 4548/2018 και των Κανονισμών (ΕΕ) 2016/1052 και 596/2014, ανακοινώνει ότι σε εκτέλεση της από 15/9/2023 απόφασης της Έκτακτης Γενικής Συνέλευσης των Μετόχων της και της από 27/9/2023 απόφασης του Διοικητικού της Συμβουλίου, προέβη τη Δευτέρα 5/2/2024 σε αγορά 3.021 ιδίων μετοχών με μέση τιμή κτήσης 1,8802 ευρώ και συνολική αξία συναλλαγής 5.680,06 ευρώ.

From: ΓΡ. ΣΑΡΑΝΤΗΣ Α.Β.Ε.Ε.
Posted At: 06 February 2024 09:03
Conversation: Αγορά Ιδίων Μετοχών
Posted To: DOLAnnouncements2
Subject: Αγορά Ιδίων Μετοχών

Αθήνα, 6 Φεβρουαρίου 2024

Ανακοίνωση Αγοράς Ιδίων Μετοχών

Η εταιρεία ΓΡ. ΣΑΡΑΝΤΗΣ Α.Β.Ε.Ε. ανακοινώνει ότι, κατ' εφαρμογή της από 31.05.2022 σχετικής απόφασης της Τακτικής Γενικής Συνέλευσης των Μετόχων της, προέβη την 5η Φεβρουαρίου 2024 σε αγορά 10.849 ιδίων μετοχών με μέση τιμή κτήσης 9,16 ευρώ ανά μετοχή και συνολική αξία συναλλαγής 99.371,66 ευρώ.

Μετά και την προαναφερόμενη αγορά, η εταιρεία κατέχει συνολικά 1.785.240 ίδιες μετοχές, ήτοι ποσοστό 2,67% του συνόλου των μετοχών της εταιρείας.

Η ανακοίνωση εκδίδεται σύμφωνα με το άρθρο 49 του Ν. 4548/2018 και κατ' εφαρμογή του υπ' αριθμ. 596/2014 Κανονισμού του Ευρωπαϊκού Κοινοβουλίου και Συμβουλίου και του κατ' εξουσιοδότηση Κανονισμού (ΕΕ) 2016/1052.

[Αγορά Ιδίων Μετοχών](#)

From: AUSTRIACARD HOLDINGS AG
Posted At: 06 February 2024 09:27
Conversation: ΑΓΟΡΑ ΙΔΙΩΝ ΜΕΤΟΧΩΝ ΣΤΟ ΠΛΑΙΣΙΟ ΤΟΥ ΠΡΟΓΡΑΜΜΑΤΟΣ
ΕΠΑΝΑΓΟΡΑΣ ΜΕΤΟΧΩΝ
Posted To: DOLAnnouncements2

Subject: ΑΓΟΡΑ ΙΔΙΩΝ ΜΕΤΟΧΩΝ ΣΤΟ ΠΛΑΙΣΙΟ ΤΟΥ ΠΡΟΓΡΑΜΜΑΤΟΣ
ΕΠΑΝΑΓΟΡΑΣ ΜΕΤΟΧΩΝ

Παρακαλώ δείτε τη συνημμένη ανακοίνωση

[ΑΓΟΡΑ ΙΔΙΩΝ ΜΕΤΟΧΩΝ ΣΤΟ ΠΛΑΙΣΙΟ ΤΟΥ ΠΡΟΓΡΑΜΜΑΤΟΣ ΕΠΑΝΑΓΟΡΑΣ
ΜΕΤΟΧΩΝ](#)

From: ΜΟΤΟΡ ΟΪΛ Α.Ε.
Posted At: 06 February 2024 09:28
Conversation: Ρυθμιζόμενη Πληροφορία: Αγορές Ιδίων Μετοχών
(Απόφαση ΕΓΣ 11/10/2023)
Posted To: DOLAnnouncements2

Subject: Ρυθμιζόμενη Πληροφορία: Αγορές Ιδίων Μετοχών
(Απόφαση ΕΓΣ 11/10/2023)

Η ΜΟΤΟΡ ΟΙΛ (ΕΛΛΑΣ) ΔΙΥΛΙΣΤΗΡΙΑ ΚΟΡΙΝΘΟΥ Α.Ε. ανακοινώνει ότι στις 5 Φεβρουαρίου 2024 προέβη σε αγορά 1.700 μετοχών της Εταιρείας συνολικής αξίας Ευρώ 43.180,00 (μέση τιμή κτήσης: Ευρώ 25,400 ανά μετοχή).

Ο συνολικός αριθμός ιδίων μετοχών που κατέχει η Εταιρεία ανέρχεται σε 2.616.884 που αντιστοιχεί σε ποσοστό 2,36% του μετοχικού της κεφαλαίου. Η μέση τιμή κτήσης των ιδίων μετοχών ανέρχεται σε Ευρώ 18,476 ανά μετοχή.

Μαρούσι, 6 Φεβρουαρίου 2024

Το Διοικητικό Συμβούλιο

From: LAMDA DEVELOPMENT A.E.
Posted At: 06 February 2024 09:32
Conversation: Αγορά ιδίων μετοχών
Posted To: DOLAnnouncements2

Subject: Αγορά ιδίων μετοχών

Αγορά ιδίων
μετοχών

[Αγορά ιδίων
μετοχών](#)

From: ΜΥΤΙΛΗΝΑΙΟΣ Α.Ε.
Posted At: 06 February 2024 10:15
Conversation: Απόκτηση Ιδίων Μετοχών
Posted To: DOLAnnouncements2

Subject: Απόκτηση Ιδίων Μετοχών

Δείτε παρακάτω:

[Απόκτηση Ιδίων
Μετοχών](#)

From: ALPHA TRUST ΑΝΔΡΟΜΕΔΑ Α.Ε.Ε.Χ.
Posted At: 06 February 2024 10:20
Conversation: ΓΝΩΣΤΟΠΟΙΗΣΗ ΓΙΑ ΤΗΝ ΑΓΟΡΑ ΙΔΙΩΝ ΜΕΤΟΧΩΝ
Posted To: DOLAnnouncements2

Subject: ΓΝΩΣΤΟΠΟΙΗΣΗ ΓΙΑ ΤΗΝ ΑΓΟΡΑ ΙΔΙΩΝ ΜΕΤΟΧΩΝ

Ως συνημμένο

[ΑΓΟΡΑ ΙΔΙΩΝ ΜΕΤΟΧΩΝ](#)
[05.02.24](#)

From: ALPHA TRUST ΑΝΔΡΟΜΕΔΑ Α.Ε.Ε.Χ.
Posted At: 06 February 2024 10:21
Conversation: ΑΝΑΚΟΙΝΩΣΗ ΡΥΘΜΙΖΟΜΕΝΗΣ ΠΛΗΡΟΦΟΡΙΑΣ ΤΟΥ Ν.
3556/2007: Γνωστοποίηση για μεταβολή ποσοστού μετόχων
σε επίπεδο δικαιωμάτων ψήφου
Posted To: DOLAnnouncements2

Subject: ΑΝΑΚΟΙΝΩΣΗ ΡΥΘΜΙΖΟΜΕΝΗΣ ΠΛΗΡΟΦΟΡΙΑΣ ΤΟΥ Ν.
3556/2007: Γνωστοποίηση για μεταβολή ποσοστού μετόχων
σε επίπεδο δικαιωμάτων ψήφου

Ως συνημμένο

[ΑΝΑΚΟΙΝΩΣΗ ΡΥΘΜΙΖΟΜΕΝΗΣ ΠΛΗΡΟΦΟΡΙΑΣ ΤΟΥ Ν. 3556/2007: Γνωστοποίηση για μεταβολή ποσοστού μετόχων σε επίπεδο δικαιωμάτων ψήφου](#)

From: ALPHA ΥΠΗΡΕΣΙΩΝ ΚΑΙ ΣΥΜΜΕΤΟΧΩΝ Α.Ε.

Posted At: 06 February 2024 10:49

Conversation: Alpha Bank: Με επιτυχία ολοκληρώθηκε η διαδικασία βιβλίου προσφορών για έκδοση ομολόγου senior preferred, ύψους Ευρώ 400 εκατ.

Posted To: DOLAnnouncements2

Subject: Alpha Bank: Με επιτυχία ολοκληρώθηκε η διαδικασία βιβλίου προσφορών για έκδοση ομολόγου senior preferred, ύψους Ευρώ 400 εκατ.

Alpha Bank: Με επιτυχία ολοκληρώθηκε η διαδικασία βιβλίου προσφορών για έκδοση ομολόγου senior preferred, ύψους Ευρώ 400 εκατ.

[ΔΕΛΤΙΟ ΤΥΠΟΥ](#)

From: QUEST ΣΥΜΜΕΤΟΧΩΝ Α.Ε.
Posted At: 06 February 2024 10:57
Conversation: Αγορά ιδίων μετοχών (05/02/2024)
Posted To: DOLAnnouncements2

Subject: Αγορά ιδίων μετοχών (05/02/2024)

Η Quest Συμμετοχών Α.Ε. γνωστοποιεί ότι σύμφωνα με το άρθρο 49 του Ν 4548/2018 και σύμφωνα με τους όρους του Κανονισμού 2273 / 2003 της Ευρωπαϊκής Επιτροπής και σε εκτέλεση της από 15/06/2022 απόφασης της Τακτικής Γενικής Συνέλευσης των Μετόχων της Εταιρείας και της από 3/1/2024 απόφασης του Διοικητικού Συμβουλίου, προέβη κατά τη διάρκεια της συνεδρίασης της 05/02/2024, μέσω της χρηματιστηριακής εταιρείας «Eurobank Equities», σε αγορά 471 ιδίων μετοχών με μέση τιμή κτήσης 5,25 ευρώ και συνολική αξία συναλλαγής 2.473,07 ευρώ.

Μετά και την προαναφερόμενη αγορά, η Εταιρεία κατέχει 1.115.730 ίδιες μετοχές, ποσοστό 1,0406% του συνόλου των μετοχών της Εταιρείας.

From: ΒΙΟΚΑΡΠΕΤ Α.Ε.
Posted At: 06 February 2024 11:58
Conversation: ΑΝΑΚΟΙΝΩΣΗ ΟΙΚΟΝΟΜΙΚΟΥ ΗΜΕΡΟΛΟΓΙΟΥ
Posted To: DOLAnnouncements2

Subject: ΑΝΑΚΟΙΝΩΣΗ ΟΙΚΟΝΟΜΙΚΟΥ ΗΜΕΡΟΛΟΓΙΟΥ

[ΑΝΑΚΟΙΝΩΣΗ ΟΙΚΟΝΟΜΙΚΟ ΗΜΕΡΟΛΟΓΙΟ
2024](#)

From: ΠΛΑΣΤΙΚΑ ΚΡΗΤΗΣ Α.Β.Ε.Ε.
Posted At: 06 February 2024 14:07
Conversation: ΑΝΑΚΟΙΝΩΣΗ ΑΓΟΡΑΣ ΙΔΙΩΝ ΜΕΤΟΧΩΝ
Posted To: DOLAnnouncements2

Subject: ΑΝΑΚΟΙΝΩΣΗ ΑΓΟΡΑΣ ΙΔΙΩΝ ΜΕΤΟΧΩΝ

Βλέπετε συνημμένα την ΑΝΑΚΟΙΝΩΣΗ ΑΓΟΡΑΣ ΙΔΙΩΝ ΜΕΤΟΧΩΝ

[ΑΝΑΚΟΙΝΩΣΗ ΑΓΟΡΑΣ ΙΔΙΩΝ ΜΕΤΟΧΩΝ](#)

From: TRADE ESTATES ΑΕΕΑΠ
Posted At: 06 February 2024 14:59
Conversation: Γνωστοποίηση Αλλαγής Ανώτατων Διευθυντικών Στελεχών
Posted To: DOLAnnouncements2

Subject: Γνωστοποίηση Αλλαγής Ανώτατων Διευθυντικών Στελεχών

Γνωστοποίηση Αλλαγής Ανώτατων Διευθυντικών Στελεχών

Η «TRADE ESTATES ΑΝΩΝΥΜΗ ΕΤΑΙΡΕΙΑ ΕΠΕΝΔΥΣΕΩΝ ΑΚΙΝΗΤΗΣ ΠΕΡΙΟΥΣΙΑΣ», ανακοινώνει τον ορισμό του κ. Ανδρέα Σκύρλα στη θέση του Chief Financial Officer, με ημερομηνία έναρξης 5 Φεβρουαρίου 2024.

Ο κ. Σκύρλας διαθέτει 20ετή πείρα σε διευθυντικές θέσεις και έχει εργαστεί με επιτυχία σε μεγάλες Ελληνικές και πολυεθνικές εταιρείες-ομίλους όπως η Magneti Marelli Ελλάς ΑΕ - FIAT Group, PNG Gerolymatos ΑΕ, Gerolymatos Cosmetics ΑΕ, Shiseido Ελλάς ΑΕ, Folli Follie Group, REDS ΑΕ-όμιλος ΕΛΛΑΚΤΩΡ σαν Οικονομικός Διευθυντής, Δ/ντης Στρατηγικού Σχεδιασμού. Ο κ. Σκύρλας είναι απόφοιτος του Università di Bologna στην Μπολόνια της Ιταλίας όπου σπούδασε Business Economics και είναι κάτοχος μεταπτυχιακού τίτλου σπουδών – MBA, από το Οικονομικό Πανεπιστήμιο Αθηνών – ΟΠΑ.

Μαρούσι, 6 Φεβρουαρίου 2024

Τμήμα Εξυπηρέτησης Μετόχων και Εταιρικών Ανακοινώσεων

From: ΕΛΑΣΤΡΟΝ Α.Ε.Β.Ε.
Posted At: 06 February 2024 15:48
Conversation: ΑΝΑΚΟΙΝΩΣΗ ΑΓΟΡΑΣ ΙΔΙΩΝ ΜΕΤΟΧΩΝ
Posted To: DOLAnnouncements2

Subject: ΑΝΑΚΟΙΝΩΣΗ ΑΓΟΡΑΣ ΙΔΙΩΝ ΜΕΤΟΧΩΝ

Επισυνάπτεται η ανακοίνωση.

[Ανακοίνωση αγοράς ιδίων
μετοχών](#)

Ομολογιακά Δάνεια Επιχειρήσεων – Οργανωμένη Αγορά (Μη Μετατρέψιμα)

Πλήθος Εισηγμένων Ομολογιών	Ονομαστική αξία	Τιμή έκδοσης	Σημερινό επιτόκιο	Ημερ. λήξης	Διάρκεια (έτη)	Σημείωση	Τοκομερίδιο		Μον. Διασπ.	Ομόλογα Επιχειρήσεων	Δεδ. Τόκς Αποδ./Λήξη	Κατωτ Τιμή	Ανωτ Τιμή	Τιμή κλεισ. Προηγ.	Κλείσιμο-ημ/νία	Όγκος	Αξία Συναλλαγών	Τελευταία εντολή			Μεγ έτους			
							Κοινό	Προτιμησιακό										Τιμή	Αγορ./ Πώλ.	Ημερομηνία		λαχ έτους		
100,000	1,000.00	1,000.00	2.70	25/05/2026	5	---	6	---	1	COSTAMARE PARTICIPATIONS PLC (Μη μετατρέψιμο)	5.4750	4.7420	94.6000	95.2000	94.9778	96.3750	05/02/2024	9,000	8,597.28	95.2000	A	16/02/2024	94.2000	97.0000
320,000	1,000.00	1,000.00	3.40	21/07/2027	7	---	8	---	1	LAMDA DEVELOPMENT A.E. (Μη μετατρέψιμο)	1.6056	4.4930	94.9999	95.1000	95.0279	95.0000	05/02/2024	104,000	98,995.97	94.6200	A	16/02/2024	92.0000	96.6083
200,000	1,000.00	1,000.00	2.10	27/10/2027	7	---	7	---	1	Ο.Π.Α.Π. Α.Ε. (Μη μετατρέψιμο)	6.0667	3.7620	92.2777	94.4500	93.6374	93.1240	05/02/2024	27,000	25,408.18	92.1000	A	16/02/2024	90.5800	94.5034
200,000	1,000.00	1,000.00	1.90	23/03/2028	7	---	6	---	1	ΜΟΤΟΡ ΟΙΛ ΔΙΥΛΙΣΤΗΡΙΑ ΚΟΡΙΝΘΟΥ ΑΕ (Μη μετατρέψιμο)	7.1778	3.9460	91.8000	91.9800	91.8621	92.0000	05/02/2024	19,000	17,590.18	91.8100	A	16/02/2024	91.2000	92.4499
100,000	1,000.00	1,000.00	2.95	11/02/2027	5	---	4	---	1	SAFE BULKERS PARTICIPATIONS PLC (Μη μετατρέψιμο)	14.8319	4.2810	93.6068	97.0000	95.7140	96.0000	05/02/2024	30,000	29,159.16	95.0000	A	16/02/2024	93.3364	97.0000
230,000	1,000.00	1,000.00	4.70	12/07/2029	7	---	4	---	1	LAMDA DEVELOPMENT A.E. (Μη μετατρέψιμο)	3.5250	4.5070	99.3000	99.4000	99.3591	99.4240	05/02/2024	44,000	43,873.10	99.3000	A	16/02/2024	98.3500	101.2000
100,000	1,000.00	1,000.00	4.40	26/07/2029	7	---	4	---	1	CPLP SHIPPING HOLDINGS PLC (Μη μετατρέψιμο)	1.5889	4.6740	96.5000	97.7995	97.3830	97.3380	05/02/2024	6,000	5,852.51	96.5010	A	16/02/2024	96.2000	99.8300
200,000	1,000.00	1,000.00	3.60	12/03/2026	7	---	10	---	1	ΑΕΡΟΠΟΡΙΑ ΑΙΓΑΙΟΥ Α.Ε. (Μη μετατρέψιμο)	14.9000	3.6550	98.3500	99.0000	98.5996	99.0000	05/02/2024	114,000	114,102.10	98.5500	A	16/02/2024	96.7110	99.3000
150,000	1,000.00	1,000.00	2.60	22/10/2026	7	---	9	---	1	ΤΕΡΝΑ ΕΝΕΡΓΕΙΑΚΗ Μ.Α.Ε.Χ. (Μη μετατρέψιμο)	7.8000	4.3020	94.0000	95.5999	94.6227	93.9240	05/02/2024	22,000	20,988.60	94.0100	A	16/02/2024	92.8293	95.5999
500,000	1,000.00	1,000.00	2.75	03/07/2027	7	---	8	---	1	ΓΕΚ ΤΕΡΝΑ Α.Ε. (Μη μετατρέψιμο)	2.7500	4.7580	92.5500	92.9000	92.6306	92.5790	05/02/2024	180,000	167,230.12	92.6500	A	16/02/2024	91.6000	93.7000
200,000	1,000.00	1,000.00	4.25	23/01/2029	5	---	1	---	1	AUTOHELLAS Α.Τ.Ε.Ε. (Μη μετατρέψιμο)	1.8889	4.3780	97.5000	99.6500	99.4400	98.6700	05/02/2024	87,000	85,682.86	99.0000	A	16/02/2024	97.5000	101.0000
175,000	1,000.00	1,000.00	3.40	26/07/2024	5	---	10	---	1	ΑΤΤΙΚΑ Α.Ε. ΣΥΜΜΕΤΟΧΩΝ (Μη μετατρέψιμο)	1.2278	5.7450	98.5000	98.5002	98.5000	99.2500	05/02/2024	38,000	37,476.66	98.5000	A	16/02/2024	98.5000	99.3200
300,000	1,000.00	1,000.00	2.30	20/07/2028	7	---	6	---	1	ΠΡΟΝΤΕΑ ΑΕΕΑΠ (Μη μετατρέψιμο)	1.0861	4.7520	89.2000	90.4000	89.8297	90.6000	05/02/2024	32,000	28,780.26	90.0000	A	16/02/2024	86.1234	92.3500
150,000	1,000.00	1,000.00	2.65	22/10/2026	5	---	5	---	1	CPLP SHIPPING HOLDINGS PLC (Μη μετατρέψιμο)	7.9500	4.6730	94.1500	94.7500	94.3730	94.1610	05/02/2024	54,000	51,390.70	94.1500	A	16/02/2024	93.5000	95.0000
250,000	1,000.00	1,000.00	2.45	16/11/2028	7	---	5	---	1	ΕΒΒΑΛΧΑΛΚΟΡ Α.Ε. (Μη μετατρέψιμο)	5.7167	4.3450	90.7001	92.0000	91.4528	92.0000	05/02/2024	76,000	69,938.60	90.8500	A	16/02/2024	88.4206	93.3000
120,000	1,000.00	1,000.00	2.65	06/12/2028	7	---	5	---	1	ΝΟΒΑΛ ΠΡΟΠΕΡΤΥ ΑΕΕΑΠ (Μη μετατρέψιμο)	4.7111	4.6560	90.6000	91.0000	90.9103	91.9840	05/02/2024	78,000	71,277.47	90.6000	A	16/02/2024	88.5000	93.1999
300,000	1,000.00	1,000.00	2.30	14/12/2028	7	---	5	---	1	ΓΕΚ ΤΕΡΝΑ Α.Ε. (Μη μετατρέψιμο)	3.5778	5.1290	87.3000	88.0000	87.8653	88.0500	05/02/2024	36,000	31,760.30	87.0000	A	16/02/2024	85.0000	89.9890
100,000	1,000.00	1,000.00	2.80	25/01/2027	5	---	5	---	1	PREMIA Α.Ε. (Μη μετατρέψιμο)	1.0889	5.0050	93.1300	93.9899	93.4740	93.0000	02/02/2024	5,000	4,679.14	93.1401	A	16/02/2024	90.9974	94.9989

Σημειώσεις Εταιρικών Ομολόγων

Ο Όγκος Συναλλαγών υπολογίζεται ως (Τεμάχια) * (Ονομαστική Τιμή). Η Αξία Συναλλαγών υπολογίζεται ως (Τεμάχια) * (Ονομαστική Τιμή) * (Τιμή %) + (Δεδουλευμένοι Τόκοι).

Οι τιμές συναλλαγών των ομολόγων υπολογίζονται ως ποσοστό επί τοις εκατό (%) της ονομαστικής τους τιμής.

Όλα τα ομόλογα έχουν Ονομαστική Αξία εκπεφρασμένη σε Ευρώ (εκτός εάν σημειώνεται διαφορετικά).

Ομολογιακά Δάνεια Επιχειρήσεων – Οργανωμένη Αγορά (Μη Μετατρέψιμα)

Πλήθος Εισηγμένων Ομολογιών	Ονομαστική αξία	Τιμή έκδοσης	Σημερινό επιτόκιο	Ημερ. λήξης	Διάρκεια (έτη)	Σημείωση	Τοκομερίδιο		Μον. Διασπ.	Ομόλογα Επιχειρήσεων	Δεδ. Τόκος	Αποδ./Λήξη	Κατωτ Τιμή	Ανωτ Τιμή	Τιμή κλεισ. Προηγ.	Κλείσιμο-ημ/νία	Όγκος	Αξία Συναλλαγών	Τελευταία εντολή			Μεγ έτους		
							Κοινό	Προτιμησιακό											Τιμή	Αγορ./ Πώλ.	Ημερομηνία		λαχ έτους	
500,000	1,000.00	1,000.00	4.00	10/07/2030	7	---	2	---	1	ΜΥΤΙΛΗΝΑΙΟΣ Α.Ε. (Μη μετατρέψιμο)	3.2222	3.9630	99.7000	100.0001	99.7100	99.8520	05/02/2024	197,000	197,215.23	99.8800	A	36/02/2024	98.7000	100.6000
120,000	1,000.00	1,000.00	3.95	04/04/2025	7	---	12	---	1	ΓΕΚ ΤΕΡΝΑ Α.Ε. (Μη μετατρέψιμο)	13.9347	4.0200	---	---	---	98.8660	05/02/2024	---	---	98.7100	A	36/02/2024	98.7050	99.7800
100,000	1,000.00	1,000.00	5.50	15/12/2028	5	---	1	---	1	IDEAL HOLDINGS Α.Ε. (Μη μετατρέψιμο)	8.4028	4.8330	102.0001	102.5000	102.5000	103.0500	05/02/2024	8,000	8,240.23	102.4000	A	36/02/2024	100.6502	103.1000

Σημειώσεις Εταιρικών Ομολόγων

Ο Όγκος Συναλλαγών υπολογίζεται ως (Τεμάχια) * (Ονομαστική Τιμή). Η Αξία Συναλλαγών υπολογίζεται ως (Τεμάχια) * (Ονομαστική Τιμή) * (Τιμή %) + (Δεδουλευμένοι Τόκοι).

Οι τιμές συναλλαγών των ομολόγων υπολογίζονται ως ποσοστό επί τοις εκατό (%) της ονομαστικής τους τιμής.

Όλα τα ομόλογα έχουν Ονομαστική Αξία εκπεφρασμένη σε Ευρώ (εκτός εάν σημειώνεται διαφορετικά).

Ομόλογα Ελληνικού Δημοσίου

Πλήθος Εισηγμ. Ομολογιών	Ονομ. αξία	Σημερινό επιτόκιο	Υπολογισμός Δεδουλευμένων	Ημερ/νία Λήξης [1]	Διάρκεια (έτη)	Σημείωση	Ημερομηνία Πληρ.	Αξία τρέχοντος	Μον. Διασπ.	Ομόλογα Ελληνικού Δημοσίου	Κατωτ Τιμή	Ανωτ Τιμή	Τιμή κλεισ.	Προηγ. Κλείσιμο-ημ/νία	Όγκος	Αξία Συναλλαγών	Τελευταία εντολή Αγορ./ Πώλ. Ημερομηνία
4,500,000	1,000.00	1.88	Πργμ/Πργμ	04/02/2035	15	---	04/02	1.88	1	ΟΕΔ-ΣΤΘ-040235-15X-1,875-1,000	---	---	---	---	---	---	---
1,805,793	1,000.00	3.45	Πργμ/Πργμ	02/04/2024	5	---	02/04	3.45	1	ΟΕΔ-ΣΤΘ-020424-05X-3,450-1,000	---	---	---	---	---	---	---
6,000,000	1,000.00	0.75	Πργμ/Πργμ	18/06/2031	10	---	18/06	0.75	1	ΟΕΔ-ΣΤΘ-180631-10X-0,750-1,000	---	---	---	---	---	---	---
3,150,000	1,000.00	3.88	Πργμ/Πργμ	15/06/2028	5	---	15/06	3.88	1	ΟΕΔ-ΣΤΘ-150628-05X-3,875-1,000	---	---	---	---	---	---	---
5,962,747,327	1.00	3.75	Πργμ/Πργμ	30/01/2028	10	---	/02 - 01/02 - 31/	3.75	1	ΟΕΔ-ΣΤΘ-300128-10X-3,750-1,00	---	---	---	85.4610 13/07/2018	---	---	1.0000 A 28/11/2018
7,067,309,386	1.00	3.90	Πργμ/Πργμ	30/01/2033	15	---	/02 - 01/02 - 31/	3.90	1	ΟΕΔ-ΣΤΘ-300133-15X-3,900-1,00	---	---	---	78.6730 13/07/2018	---	---	1.0000 A 28/11/2018
5,622,848,349	1.00	4.00	Πργμ/Πργμ	30/01/2037	19	---	/02 - 01/02 - 31/	4.00	1	ΟΕΔ-ΣΤΘ-300137-19X-4,000-1,00	---	---	---	77.0370 13/07/2018	---	---	1.0000 A 28/11/2018
5,476,770,669	1.00	4.20	Πργμ/Πργμ	30/01/2042	24	---	/02 - 01/02 - 31/	4.20	1	ΟΕΔ-ΣΤΘ-300142-24X-4,200-1,00	---	---	---	77.7640 13/07/2018	---	---	1.0000 A 28/11/2018
4,000,000	1,000.00	3.38	Πργμ/Πργμ	15/06/2034	10	---	15/06	3.38	1	ΟΕΔ-ΣΤΘ-150634-10X-3,375-1,000	---	---	---	---	---	---	---
48,794,718	1.00	4.30	Πργμ/Πργμ	24/02/2024	12	---	24/02	4.30	1	ΟΕΔ-ΣΤΘ-240224-12X-2,000-1,00	---	---	---	10.0000 22/06/2015	---	---	---
40,248,141	1.00	4.30	Πργμ/Πργμ	24/02/2025	13	---	24/02	4.30	1	ΟΕΔ-ΣΤΘ-240225-13X-2,000-1,00	---	---	---	10.0000 22/06/2015	---	---	---
59,586,043	1.00	4.30	Πργμ/Πργμ	24/02/2026	14	---	24/02	4.30	1	ΟΕΔ-ΣΤΘ-240226-14X-2,000-1,00	---	---	---	10.0000 22/06/2015	---	---	---
41,118,344	1.00	4.30	Πργμ/Πργμ	24/02/2027	15	---	24/02	4.30	1	ΟΕΔ-ΣΤΘ-240227-15X-2,000-1,00	---	---	---	10.0000 22/06/2015	---	---	---
45,137,734	1.00	4.30	Πργμ/Πργμ	24/02/2028	16	---	24/02	4.30	1	ΟΕΔ-ΣΤΘ-240228-16X-2,000-1,00	---	---	---	10.0000 22/06/2015	---	---	---
61,768,888	1.00	4.30	Πργμ/Πργμ	24/02/2029	17	---	24/02	4.30	1	ΟΕΔ-ΣΤΘ-240229-17X-2,000-1,00	---	---	---	10.0000 22/06/2015	---	---	---
54,567,744	1.00	4.30	Πργμ/Πργμ	24/02/2030	18	---	24/02	4.30	1	ΟΕΔ-ΣΤΘ-240230-18X-2,000-1,00	---	---	---	10.0000 22/06/2015	---	---	---
37,541,515	1.00	4.30	Πργμ/Πργμ	24/02/2031	19	---	24/02	4.30	1	ΟΕΔ-ΣΤΘ-240231-19X-2,000-1,00	---	---	---	10.0000 22/06/2015	---	---	---
37,558,317	1.00	4.30	Πργμ/Πργμ	24/02/2032	20	---	24/02	4.30	1	ΟΕΔ-ΣΤΘ-240232-20X-2,000-1,00	---	---	---	10.0000 22/06/2015	---	---	---
37,473,732	1.00	4.30	Πργμ/Πργμ	24/02/2033	21	---	24/02	4.30	1	ΟΕΔ-ΣΤΘ-240233-21X-2,000-1,00	---	---	---	10.0000 22/06/2015	---	---	---
33,888,293	1.00	4.30	Πργμ/Πργμ	24/02/2034	22	---	24/02	4.30	1	ΟΕΔ-ΣΤΘ-240234-22X-2,000-1,00	---	---	---	10.0000 22/06/2015	---	---	---
35,177,800	1.00	4.30	Πργμ/Πργμ	24/02/2035	23	---	24/02	4.30	1	ΟΕΔ-ΣΤΘ-240235-23X-2,000-1,00	---	---	---	10.0000 22/06/2015	---	---	---
35,547,268	1.00	4.30	Πργμ/Πργμ	24/02/2036	24	---	24/02	4.30	1	ΟΕΔ-ΣΤΘ-240236-24X-2,000-1,00	---	---	---	10.0000 22/06/2015	---	---	---
40,246,306	1.00	4.30	Πργμ/Πργμ	24/02/2037	25	---	24/02	4.30	1	ΟΕΔ-ΣΤΘ-240237-25X-2,000-1,00	---	---	---	10.0000 22/06/2015	---	---	---
37,643,952	1.00	4.30	Πργμ/Πργμ	24/02/2038	26	---	24/02	4.30	1	ΟΕΔ-ΣΤΘ-240238-26X-2,000-1,00	---	---	---	10.0000 22/06/2015	---	---	---
36,977,100	1.00	4.30	Πργμ/Πργμ	24/02/2039	27	---	24/02	4.30	1	ΟΕΔ-ΣΤΘ-240239-27X-2,000-1,00	---	---	---	10.0000 22/06/2015	---	---	---
41,615,000	1.00	4.30	Πργμ/Πργμ	24/02/2040	28	---	24/02	4.30	1	ΟΕΔ-ΣΤΘ-240240-28X-2,000-1,00	---	---	---	10.0000 22/06/2015	---	---	---
42,227,208	1.00	4.30	Πργμ/Πργμ	24/02/2041	29	---	24/02	4.30	1	ΟΕΔ-ΣΤΘ-240241-29X-2,000-1,00	---	---	---	10.0000 22/06/2015	---	---	---
68,288,487	1.00	4.30	Πργμ/Πργμ	24/02/2042	30	---	24/02	4.30	1	ΟΕΔ-ΣΤΘ-240242-30X-2,000-1,00	---	---	---	10.0000 22/06/2015	---	---	---
4,000,000	1,000.00	3.88	Πργμ/Πργμ	12/03/2029	10	---	12/03	3.88	1	ΟΕΔ-ΣΤΘ-120329-10X-3,875-1,000	---	---	---	---	---	100.0000	A 15/10/2019
4,500,000	1,000.00	0.00	Πργμ/Πργμ	12/02/2026	5	---	12/02	0.00	1	ΟΕΔ-ΣΤΘ-120226-05X-0,000-1,000	---	---	---	---	---	---	---
2,209,163	1,000.00	3.38	Πργμ/Πργμ	15/02/2025	7	---	15/02	3.38	1	ΟΕΔ-ΣΤΘ-150225-07X-3,375-1,000	---	---	---	---	---	---	---
964,000	1,000.00	3.25	Πργμ/Πργμ	20/03/2025	6	---	20/03	3.25	1	ΟΕΔ-ΣΤΘ-200325-06X-3,250-1,000	---	---	---	---	---	---	---
2,100,000	1,000.00	3.55	Πργμ/Πργμ	20/03/2026	7	---	20/03	3.55	1	ΟΕΔ-ΣΤΘ-200326-07X-3,550-1,000	---	---	---	---	---	---	---
5,500,000	1,000.00	1.50	Πργμ/Πργμ	18/06/2030	10	---	18/06	1.50	1	ΟΕΔ-ΣΤΘ-180630-10X-1,500-1,000	---	---	---	---	---	---	---

Σημειώσεις Ομολόγων Ελλ. Δημοσίου

Ο Όγκος Συναλλαγών υπολογίζεται ως (Τεμάχια) * (Ονομαστική Τιμή). Η Αξία Συναλλαγών υπολογίζεται ως (Τεμάχια) * (Ονομαστική Τιμή) * (Τιμή %) + (Δεδουλευμένοι Τόκοι)

Η Αξία του τρέχοντος τοκομεριδίου για τις εκδόσεις Ονομαστικής Αξίας 0,01 ευρώ, αναφέρεται σε Ονομαστική Αξία 100 ευρώ.

FLR (= Floating Interest Rate) Ομόλογο Μεταβλητού Επιτοκίου.

[1] - Η Ημερομηνία Λήξης της τοκοφόρου περιόδου και η Ημερομηνία Πληρωμής του τοκομεριδίου.

Ομόλογα Ελληνικού Δημοσίου

Πλήθος Εισηγμ. Ομολογιών	Ονομ. αξία	Σημερινό επιτόκιο	Υπολογισμός Δεδουλευμένων	Ημερ/νία Λήξης [1]	Διάρκεια (έτη)	Σημείωση	Ημερομηνία Πληρ.	Αξία τρέχοντος	Μον. Διαπρ.	Ομόλογα Ελληνικού Δημοσίου	Κατωτ Τιμή	Ανωτ Τιμή	Τιμή κλεισ.	Προηγ. Κλείσιμο-ημ/νία	Όγκος	Αξία Συναλλαγών	Τελευταία εντολή Αγορ./ Πώλ. Ημερομηνία
3,500,000	1,000.00	4.38	Πργμ/Πργμ	18/07/2038	15	---	18/07	4.38	1	ΟΕΔ-ΣΤΘ-180738-15Χ-4,375-1,000	---	---	---	---	---	---	---
40,000	1,000.00	4.67	FLR Πργμ/360	18/09/2024	1	---	18/09 - 19/03	---	1	ΟΕΔ-ΚΥΜ-180924-01Χ-4,670-1,000	---	---	---	---	---	---	---
5,364,250	1,000.00	3.25	Πργμ/Πργμ	20/03/2050	30	---	20/03	3.25	1	ΟΕΔ-ΣΤΘ-200350-30Χ-3,250-1,000	---	---	---	---	---	---	---
3,924,361	1,000.00	2.00	Πργμ/Πργμ	22/04/2027	7	---	22/04	2.00	1	ΟΕΔ-ΣΤΘ-220427-07Χ-2,000-1,000	---	---	---	---	---	---	99.9000 A 22/04/2020
2,500,000	1,000.00	1.88	Πργμ/Πργμ	23/07/2026	7	---	23/07	1.88	1	ΟΕΔ-ΣΤΘ-230726-07Χ-1,875-1,000	---	---	---	---	---	---	---
4,700,000	1,000.00	4.25	Πργμ/Πργμ	15/06/2033	10	---	15/06	4.25	1	ΟΕΔ-ΣΤΘ-150633-10Χ-4,250-1,000	---	---	---	---	---	---	---
3,500,000	1,000.00	1.88	Πργμ/Πργμ	24/01/2052	30	---	24/01	1.88	1	ΟΕΔ-ΣΤΘ-240152-30Χ-1,875-1,000	---	---	---	---	---	---	---
3,700,000	1,000.00	1.75	Πργμ/Πργμ	18/06/2032	10	---	18/06	1.75	1	ΟΕΔ-ΣΤΘ-180632-10Χ-1,750-1,000	---	---	---	---	---	---	---
2,200,000	1,000.00	1.13	FLR Πργμ/360	15/12/2027	5	---	- 15/12 - 15/03 -	---	1	ΟΕΔ-ΚΥΜ-151227-05Χ-1,130-1,000	---	---	---	---	---	---	102.1600 A 30/12/2022

Σημειώσεις Ομολόγων Ελλ. Δημοσίου

Ο Όγκος Συναλλαγών υπολογίζεται ως (Τεμάχια) * (Ονομαστική Τιμή). Η Αξία Συναλλαγών υπολογίζεται ως (Τεμάχια) * (Ονομαστική Τιμή) * (Τιμή %) + (Δεδουλευμένοι Τόκοι)

Η Αξία του τρέχοντος τοκομεριδίου για τις εκδόσεις Ονομαστικής Αξίας 0,01 ευρώ, αναφέρεται σε Ονομαστική Αξία 100 ευρώ.

FLR (= Floating Interest Rate) Ομόλογο Μεταβλητού Επιτοκίου.

[1] - Η Ημερομηνία Λήξης της τοκοφόρου περιόδου και η Ημερομηνία Πληρωμής του τοκομεριδίου.

Έντοκα Γραμμάτια & Zero Coupon Ομόλογα Ελληνικού Δημοσίου

Ημερ/νία	Διάρκειας 13 εβδομάδων									Διάρκειας 26 εβδομάδων									Διάρκειας 52 εβδομάδων										
	Ημερ/νία Λήξης	Αρχικό Επιτόκιο	Πλήθος Εισηγμένων	Όνομ/κή αξία	Τιμή έκδοσης	Τελευταία Τιμή	Συναλλαγή Ημερομηνία	Όγκος Συναλλαγών	Σημ.	Ημερ/νία Λήξης	Αρχικό Επιτόκιο	Πλήθος Εισηγμένων	Όνομ/κή αξία	Τιμή έκδοσης	Τελευταία Τιμή	Συναλλαγή Ημερομηνία	Όγκος Συναλλαγών	Σημ.	Ημερ/νία Λήξης	Αρχικό Επιτόκιο	Πλήθος Εισηγμένων	Όνομ/κή αξία	Τιμή έκδοσης	Τελευταία Τιμή	Συναλλαγή Ημερομηνία	Όγκος Συναλλαγών	Σημ.		
10/03/2023	---	---	---	---	---	---	---	---	---	---	---	---	---	---	---	---	---	---	---	---	---	---	---	---	---	---	---	---	---
09/06/2023	---	---	---	---	---	---	---	---	---	---	---	---	---	---	---	---	---	---	---	---	---	---	---	---	---	---	---	---	---
08/09/2023	---	---	---	---	---	---	---	---	---	---	---	---	---	---	---	---	---	---	---	---	---	---	---	---	---	---	---	---	---
08/12/2023	---	---	---	---	---	---	---	---	---	---	---	---	---	---	---	---	---	---	---	---	---	---	---	---	---	---	---	---	---
08/03/2024	3.75	1,000,000	1,000.00	963.46	---	---	---	---	---	---	---	---	---	---	---	---	---	---	08/03/2024	3.75	1,000,000	1,000.00	963.46	---	---	---	---		
07/06/2024	3.84	1,600,000	1,000.00	962.60	---	---	---	---	---	---	---	---	---	---	---	---	---	---	07/06/2024	3.84	1,600,000	1,000.00	962.60	---	---	---	---		
06/09/2024	3.81	812,500	1,000.00	962.90	---	---	---	---	---	---	---	---	---	---	---	---	---	---	06/09/2024	3.81	812,500	1,000.00	962.90	---	---	---	---		
06/12/2024	3.70	600,000	1,000.00	963.90	---	---	---	---	---	---	---	---	---	---	---	---	---	---	06/12/2024	3.70	600,000	1,000.00	963.90	---	---	---	---		

Ημερήσιο Δελτίο Τιμών

Έτος: 145 Αύξων Αριθμός Συνεδρίασης: 26

Ενότητα 5: Ομόλογα Ελληνικού Δημοσίου Διαπραγματεύσιμα με τη Μέθοδο Εκφώνησης - Αντιφώνησης

Τρίτη, 6 Φεβρουαρίου, 2024

Ομόλογα σε Κυκλοφορία	Νόμισμα / Ελάχιστη διαπραγ.	Ημερομηνία Πληρ.	Αξία τρέχοντος τοκομεριδίου	Σημείωση	Τοκομερίδιο	Μονάδα διαπίσης	Ημερ/νία Έκδοσης	Διάρκεια (έτη)	Σημερινό επιτόκιο	Υ.Δ.Τ σε ημέρες	Ομόλογα	Τελευταία τιμή προηγ.	Τελευ. Τιμή	Εκφ. τοις μετρητοίς (€) Αγορ. / Πώλ	μετρητοίς (€) Ημερομηνία	Συναλλαγές σε τμχ	Ελάχιστο ζωής	Μέγιστο ζωής	
0	GBP / 10	01/12	0.25	---	67	1	01/12/1928	100	2.5	360	Ε.Κ.Τ.Ε.	---	---	---	---	---	---	---	
103,746	GBP / 10	01/12	0.25	---	65	1	01/12/1930	98	2.5	360	Ε.Κ.Τ.Ε. σειρά	2.27	05/02/1996	2.27	Π	05/02/1996	---	2.27	2.27

Νομικών Προσώπων και Εταιρειών σε Συνάλλαγμα και Ευρο

Σημειώσεις Ομολόγων Ελλ. Δημοσίου

Υ.Δ.Τ: Υπολογισμός Δεδουλευμένων Τόκων.

FLR (= Floating Interest Rate) Ομόλογο Μεταβλητού Επιτοκίου.

Η ελάχιστη διαπραγματεύσιμη Ονομαστική Αξία για όλους τους Άυλους Τίτλους του Δημοσίου είναι τα 100 Ευρώ.

(μφρ-0)

Πίνακας Μελών Χρηματιστηρίου Αθηνών και Μελών ΕΤ.ΕΚ.

Επωνυμία	Διεύθυνση	Τηλέφωνο	Φαξ	Αγορά Μετοχών			Αγορά Παραγώγων		Μέλη ΕΤ.ΕΚ.	
				Μέλος Αγοράς	Μέλος εξ Αποστάσεως	Ειδικός Διαπρήτης	Διαπρήτης	Ειδικός Διαπρήτης	Γενικό Εκκαθ/στικό	Άμεσο Εκκαθ/στικό
AEONIC SECURITIES C.I.F. P.L.C.	ΛΑΪΟΥ 6, ΓΡ. 301B, ANNA COURT ,	35725337600		a						
ARGUS STOCKBROKERS LTD	25 ΛΕΩΦΟΡΟΣ ΔΗΜΟΣΘΕΝΗ ΣΕΒΕΡΗ 25 ,	0035722717000		a	a		a			
ATLANTIC SECURITIES LTD	ΠΡΟΔΡΟΜΟΥ 37 37,	0035722445400		a	a					
ΑΧΟΝ ΧΡΗΜΑΤΙΣΤΗΡΙΑΚΗ Α.Ε.Π.Ε.Υ.	ΣΤΑΔΙΟΥ 48 48, ΑΘΗΝΑ	2103363800		a			a			
ΒΕΤΑ ΧΡΗΜΑΤΙΣΤΗΡΙΑΚΗ Α.Ε.Π.Ε.Υ.	Λ.ΑΛΕΞΑΝΔΡΑΣ 29 29 , ΑΘΗΝΑ	210 6478900		a		a	a			a
BNP PARIBAS S.A.	ΛΑΜΨΑΚΟΥ 2 , ΑΘΗΝΑ	2107468525							a	
BOFA SECURITIES EUROPE SA	51 RUE LA BOÏTIE ,	+33 153655555		a	a					
CAPITAL ΑΧΕΠΕΥ	ΜΗΤΡΟΠΟΛΕΩΣ 58 58, ΑΘΗΝΑ	2103369700		a			a			
CITIGROUP GLOBAL MARKETS EUROPE AG	REUTERWEG 16 16,	+49 691366-0		a	a					
CITIGROUP GLOBAL MARKETS LIMITED	33 CANADA SQUARE -CANARY WHARF 1,	+44 02079864000		a						
CREDIT SUISSE BANK (EUROPE), S.A.	CALLE AYALA 42, 3A PLANTA-B MADRID ,	+34917916000		a	a					
CREDIT SUISSE SECURITIES (EUROPE) LIMITED	ONE CABOT SQUARE 1 , LONDON	+44 2078888888		a						
DEUTSCHE BANK AG	GREAT WINCHESTER STREET 1 , LONDON	+44 20 754 54209	00441133361437		a					
EUROBANK EQUITIES ΜΟΝΟΠΡΟΣΩΠΗ Α.Ε.Π.Ε.Υ.	ΦΙΛΕΛΛΗΝΩΝ 10 & ΞΕΝΟΦΩΝΤΟΣ 13 , ΑΘΗΝΑ	2103720425		a		a	a			a
EUROCORP Α.Ε.Π.Ε.Υ.	ΠΛ.ΦΙΛΙΚΗΣ ΕΤΑΙΡΕΙΑΣ 14 14, ΑΘΗΝΑ	2107263600		a			a			a
EUROTRUST ΧΡΗΜΑΤΙΣΤΗΡΙΑΚΗ Α.Ε.Π.Ε.Υ.	ΣΕΒΑΣΤΟΥΠΟΛΕΩΣ 113 113, ΑΘΗΝΑ	2103363100		a						
EUROXX ΧΡΗΜΑΤΙΣΤΗΡΙΑΚΗ Α.Ε.Π.Ε.Υ.	ΠΑΛΛΑΙΟΛΟΓΟΥ 7, ΧΑΛΑΝΔΡΙ	(210)-6879400	(210)-6879401	a		a	a			a
ΠΑΛΛΑΙΟΛΟΓΟΥ 7, ΧΑΛΑΝΔΡΙ		+30 2106879400	210-6879401							
FREEDOM FINANCE EUROPE LTD	ΧΡΗΣΤΑΚΗ ΚΡΑΝΟΥ 20 ,	035725257786		a	a					
GLOBAL CAPITAL SECURITIES & FINANCIAL SERVICES LTD	Λ.ΑΡΧΙΕΠΙΣΚΟΠΟΥ ΜΑΚΑΡΙΟΥ Γ50 50,	0035722710710		a	a					
GREENPOST TRADING EUROPE LTD	KIMONOS 3, ACROPOLIS MANSIONS, 2ND FLOOR, FLAT/OFFICE 202 ,	035722521389		a	a	a				
HSBC CONTINENTAL EUROPE	Λ.ΜΕΣΣΟΓΕΙΩΝ 109-111 109-111,	2106960000							a	
INDEX ΧΡΗΜΑΤΙΣΤΗΡΙΑΚΗ Α.Ε.Π.Ε.Υ.	ΔΡΑΓΑΤΣΑΝΙΟΥ 6 6, ΑΘΗΝΑ	2103213920		a						
LAIKI FINANCIAL SERVICES LTD	ΛΕΩΦ. ΒΥΡΩΝΟΣ 26, ΛΕΥΚΩΣΙΑ ΚΥΠΡΟΥ	357 22367367	357 22718567		a					
MEGA EQUITY SECURITIES & FINANCIAL SERVICES PUBLIC LTD	ΛΕΩΦ.ΓΡΙΒΑ ΔΙΓΕΝΗ 42-44 42-44,	0035722711711		a	a		a			
ΜΕΡΙΤ ΧΡΗΜΑΤΙΣΤΗΡΙΑΚΗ Α.Ε.Π.Ε.Υ.	ΣΟΦΟΚΛΕΟΥΣ 5 5, ΑΘΗΝΑ	21 4100 8800		a		a	a			a
MERRILL LYNCH INTERNATIONAL	2 KING EDWARD STREET 2 , LONDON	+44 20276281000		a						
NUNTIUS ΧΡΗΜΑΤΙΣΤΗΡΙΑΚΗ Μον. Α.Ε.Π.Ε.Υ.	ΔΡΑΓΑΤΣΑΝΙΟΥ 6 6, ΑΘΗΝΑ	2103350599		a						
ONE PLUS CAPITAL LIMITED	75 PRODRΟΜΟΥ AVENUE NICOSIA 1307 ,	35722873760		a	a					
PROCHOICE CHRIMATISTIRIAKI LTD	ΛΕΩΦ.ΣΠΥΡΟΥ ΚΥΠΡΙΑΝΟΥ 57, ΑΚΙΝΗΤΑ Φ 57,	035724661192		a	a					
SHARELINK SECURITIES & FINANCIAL SERVICES LTD	HOUSE-ΘΕΟΤΟΚΗ 6 ΜΕΓΑΡΟ ΕΛΛΗΝΑ 6 ,	+357 22554200		a			a			
SOCIETE GENERALE S.A.	17 COURS VALMY, CEDEX ,	+157290504		a	a		a			

Πίνακας Μελών Χρηματιστηρίου Αθηνών και Μελών ΕΤ.ΕΚ.

Επωνυμία			Αγορά Μετοχών			Αγορά Παραγώγων		Μέλη ΕΤ.ΕΚ.	
Διεύθυνση	Τηλέφωνο	Φαξ	Μέλος Αγοράς	Μέλος εξ Αποστάσεως	Ειδικός Διαπρήτης	Διαπρήτης	Ειδικός Διαπρήτης	Γενικό Εκκαθιστικό	Άμεσο Εκκαθιστικό
SOLIDUS SECURITIES Α.Ε.Π.Ε.Υ.			a			a			a
ΛΟΥΙΖΗΣ ΡΙΑΝΚΟΥΡ 64 64, ΑΘΗΝΑ	2106900600								
THE CYPRUS INVESTMENT & SECURITIES CORPORATION LTD			a	a					
1 AG. PROKOΡΙΟΥ & POSIDONOS 1ST FLOOR 154,	0035722121700								
UBS EUROPE SE			a	a					
OPERNTURM, BOCKENHEIMER LANDSTRASSE 2-4 ,	496921790								
UBS LIMITED				a					
FINSBURY AVENUE 1 , LONDON	+44 2075687135								
Α. ΣΑΡΡΗΣ ΧΡΗΜΑΤΙΣΤΗΡΙΑΚΗ Α.Ε.Π.Ε.Υ			a						
ΔΡΑΓΑΤΣΑΝΙΟΥ 6 6, ΑΘΗΝΑ	2103367700								
ΑΛΦΑ FINANCE ΜΟΝΟΠΡΟΣΩΠΗ ΑΕΠΕΥ			a		a	a	a		a
ΠΑΝΕΠΙΣΤΗΜΙΟΥ 45 5, ΑΘΗΝΑ	2103677400								
ΑΛΦΑ ΤΡΑΠΕΖΑ ΑΝΩΝΥΜΗ ΕΤΑΙΡΙΑ								a	
ΣΤΑΔΙΟΥ 40 , ΑΘΗΝΑ	2103260000								
Γ. Α. ΠΕΡΒΑΝΑΣ ΧΡΗΜΑΤΙΣΤΗΡΙΑΚΗ Α.Ε.Π.Ε.Υ			a						
ΣΟΦΟΚΛΕΟΥΣ 7-9 7-9, ΑΘΗΝΑ	2103727200								
ΕΘΝΙΚΗ ΤΡΑΠΕΖΑ ΤΗΣ ΕΛΛΑΔΟΣ Α.Ε.			a		a	a		a	
ΑΙΟΛΟΥ 86, ΑΘΗΝΑ	(210)-3341000	(210)-3228187							
ΑΚΑΔΗΜΙΑΣ 68, ΑΘΗΝΑ	(210)-3328817	(210)-3328678							
ΕΘΝΙΚΗ ΧΡΗΜΑΤΙΣΤΗΡΙΑΚΗ ΜΟΝΟΠΡΟΣΩΠΗ ΑΕΠΕΥ			a		a	a	a		
ΛΕΩΦΟΡΟΣ ΑΘΗΝΩΝ 128-132 & ΙΦΙΓΕΝΙΑΣ 66, ΑΘΗΝΑ	2103328784								
ΕΛΛΗΝΙΚΗ ΤΡΑΠΕΖΑ (ΕΠΕΝΔΥΣΕΙΣ) ΛΤΔ				a					
ΛΕΩΦ.ΚΥΡΙΑΚΟΥ ΜΑΤΣΗ 31 - ΤΘ 24747 , ΛΕΥΚΩΣΙΑ ΚΥΠΡΟΥ	+357 22500100	357 22500110							
ΕΛΛΗΝΟΑΜΕΡΙΚΑΝΙΚΗ ΧΡΗΜΑΤΙΣΤΗΡΙΑΚΗ ΑΕΠΕΥ			a		a	a			a
ΑΝΔΡΕΑ ΠΑΠΑΝΔΡΕΟΥ 27 27, ΜΑΡΟΥΣΙ	2103311100								
Ι. Χ. ΜΑΥΡΙΚΗΣ ΧΡΗΜΑΤΙΣΤΗΡΙΑΚΗ Α.Ε.Π.Ε.Υ			a						
ΣΟΦΟΚΛΕΟΥΣ 5 5, ΑΘΗΝΑ	2103216730								
ΚΑΠΠΑ ΧΡΗΜΑΤΙΣΤΗΡΙΑΚΗ Α.Ε.Π.Ε.Υ.			a			a			
ΒΑΛΛΑΩΡΙΤΟΥ 15 15, ΑΘΗΝΑ	2103678600								
ΚΑΡΑΜΑΝΩΦ ΧΡΗΜΑΤΙΣΤΗΡΙΑΚΗ Α.Ε.Π.Ε.Υ.			a						
ΠΛ.ΑΓ.ΘΕΟΔΩΡΩΝ 2 2, ΑΘΗΝΑ	2103212947								
ΚΥΚΛΟΣ ΧΡΗΜΑΤΙΣΤΗΡΙΑΚΗ Α.Ε.Π.Ε.Υ.			a			a			
ΧΑΡΙΑΛΟΥ ΤΡΙΚΟΥΠΗ 6-8-10 39, ΑΘΗΝΑ	2103364300								
ΛΕΩΝ ΔΕΠΟΛΑΣ ΧΡΗΜΑΤΙΣΤΗΡΙΑΚΗ Α.Ε.Π.Ε.Υ.			a		a	a			
ΧΡΗΣΤΟΥ ΛΑΔΑ 1 1, ΑΘΗΝΑ	2103213276 -28								
Ν. ΧΡΥΣΟΧΟΙΔΗΣ ΧΡΗΜΑΤΙΣΤΗΡΙΑΚΗ Α.Ε.Π.Ε.Υ			a			a			a
ΣΟΦΟΚΛΕΟΥΣ 7-9 7-9, ΑΘΗΝΑ	2103213913								
ΠΑΓΚΡΗΤΙΑ ΤΡΑΠΕΖΑ ΑΝΩΝΥΜΗ ΕΤΑΙΡΕΙΑ								a	
ΙΚΑΡΟΥ 5 ,	2810338746								
ΠΑΝΤΕΛΑΚΗΣ ΧΡΗΜΑΤΙΣΤΗΡΙΑΚΗ Α.Ε.Π.Ε.Υ			a	a		a	a		
ΕΘΝΙΚΗΣ ΑΝΤΙΣΤΑΣΕΩΣ 57, ΚΤΙΡΙΟ Β 57, ΧΑΛΑΝΔΡΙ	2106965000								
ΠΕΙΡΑΙΩΣ ΜΟΝΟΠΡΟΣΩΠΗ Α.Ε.Π.Ε.Υ.			a		a	a	a		a
ΣΤΑΔΙΟΥ 10 10, ΑΘΗΝΑ	2103354100								
ΣΤ. ΕΜ. ΛΑΥΡΕΝΤΑΚΗΣ ΧΡΗΜΑΤΙΣΤΗΡΙΑΚΗ Α.Ε.Π.Ε.Υ.			a			a			
ΣΟΦΟΚΛΕΟΥΣ 7-9 7-9, ΑΘΗΝΑ	2103213336								
ΤΡΑΠΕΖΑ EUROBANK ΑΕ								a	
ΟΘΩΝΟΣ 8 , ΑΘΗΝΑ	2144043907								
ΤΡΑΠΕΖΑ ΟΡΤΙΜΑ BANK Α.Ε.			a	a		a	a	a	
ΑΙΓΙΑΛΕΙΑΣ 32 & ΠΑΡΑΔΕΙΣΟΥ , ΜΑΡΟΥΣΙ	210 8173000								
ΤΡΑΠΕΖΑ ΠΕΙΡΑΙΩΣ ΑΝΩΝΥΜΟΣ ΕΤΑΙΡΕΙΑ			a			a		a	
ΑΜΕΡΙΚΗΣ 4 , ΑΘΗΝΑ	2103335000								

Πίνακας Μετοχών Υπό Ειδική Διαπραγμάτευση

Χρέεγραφα	Κατηγορία Διαπραγμάτευσης
Ειδικός Διαπραγματευτής	Εναρξη Ειδικής Διαπραγμάτευσης
MLS ΠΛΗΡΟΦΟΡΙΚΗ (ΚΟ)	Κατάσταση σε Αναστολή
ΠΕΙΡΑΙΩΣ ΜΟΝΟΠΡΟΣΩΠΗ Α.Ε.Π.Ε.Υ.	01/08/2019
ALPHA ETF FTSE Athex Large Cap	Διαπραγματεύσιμα Αμοιβαία Κεφάλαια (Δ.Α.Κ.)
ΑΛΦΑ FINANCE ΜΟΝΟΠΡΟΣΩΠΗ ΑΕΠΕΥ	02/01/1900
ΕΘΝΙΚΗ ΧΡΗΜΑΤΙΣΤΗΡΙΑΚΗ ΜΟΝΟΠΡΟΣΩΠΗ ΑΕΠΕΥ	02/01/1900
ALPHA TRUST ΣΥΜΜΕΤΟΧΩΝ (ΚΟ)	Κύρια Αγορά
EUROBANK EQUITIES ΜΟΝΟΠΡΟΣΩΠΗ Α.Ε.Π.Ε.Υ.	06/02/2023
ΛΕΩΝ ΔΕΠΟΛΑΣ ΧΡΗΜΑΤΙΣΤΗΡΙΑΚΗ Α.Ε.Π.Ε.Υ.	04/01/2021
ALPHA ΥΠΗΡΕΣΙΩΝ ΣΥΜΜ (ΚΟ)	Κύρια Αγορά
EUROBANK EQUITIES ΜΟΝΟΠΡΟΣΩΠΗ Α.Ε.Π.Ε.Υ.	22/10/2006
GREENPOST TRADING EUROPE LTD	12/06/2023
MERIT ΧΡΗΜΑΤΙΣΤΗΡΙΑΚΗ Α.Ε.Π.Ε.Υ.	03/09/2012
ΑΛΦΑ FINANCE ΜΟΝΟΠΡΟΣΩΠΗ ΑΕΠΕΥ	29/02/2016
ΕΘΝΙΚΗ ΧΡΗΜΑΤΙΣΤΗΡΙΑΚΗ ΜΟΝΟΠΡΟΣΩΠΗ ΑΕΠΕΥ	02/01/1900
ΕΛΛΗΝΟΑΜΕΡΙΚΑΝΙΚΗ ΧΡΗΜΑΤΙΣΤΗΡΙΑΚΗ ΑΕΠΕΥ	25/07/2014
ΛΕΩΝ ΔΕΠΟΛΑΣ ΧΡΗΜΑΤΙΣΤΗΡΙΑΚΗ Α.Ε.Π.Ε.Υ.	04/01/2016
ΠΕΙΡΑΙΩΣ ΜΟΝΟΠΡΟΣΩΠΗ Α.Ε.Π.Ε.Υ.	28/05/2009
ΑΤΤΙΚΑ BANK Α.Τ.Ε. (ΚΟ)	Κύρια Αγορά
EUROXX ΧΡΗΜΑΤΙΣΤΗΡΙΑΚΗ Α.Ε.Π.Ε.Υ.	22/01/2016
AUSTRIACARD (ΚΑ)	Κύρια Αγορά
ΒΕΤΑ ΧΡΗΜΑΤΙΣΤΗΡΙΑΚΗ Α.Ε.Π.Ε.Υ.	23/03/2023
EUROBANK EQUITIES ΜΟΝΟΠΡΟΣΩΠΗ Α.Ε.Π.Ε.Υ.	15/05/2023
AUTOHELLAS (ΚΟ)	Κύρια Αγορά
EUROXX ΧΡΗΜΑΤΙΣΤΗΡΙΑΚΗ Α.Ε.Π.Ε.Υ.	02/07/2018
ΑΛΦΑ FINANCE ΜΟΝΟΠΡΟΣΩΠΗ ΑΕΠΕΥ	01/07/2019
AVE (ΚΟ)	Κύρια Αγορά
EUROXX ΧΡΗΜΑΤΙΣΤΗΡΙΑΚΗ Α.Ε.Π.Ε.Υ.	05/06/2020
BRIQ PROPERTIES (ΚΟ)	Κύρια Αγορά
EUROBANK EQUITIES ΜΟΝΟΠΡΟΣΩΠΗ Α.Ε.Π.Ε.Υ.	09/09/2019
ΛΕΩΝ ΔΕΠΟΛΑΣ ΧΡΗΜΑΤΙΣΤΗΡΙΑΚΗ Α.Ε.Π.Ε.Υ.	22/02/2021
ΠΕΙΡΑΙΩΣ ΜΟΝΟΠΡΟΣΩΠΗ Α.Ε.Π.Ε.Υ.	05/02/2024
CENERGY HOLDINGS (ΚΑ)	Κύρια Αγορά
EUROBANK EQUITIES ΜΟΝΟΠΡΟΣΩΠΗ Α.Ε.Π.Ε.Υ.	02/01/2016
ΑΛΦΑ FINANCE ΜΟΝΟΠΡΟΣΩΠΗ ΑΕΠΕΥ	02/01/2016
ΠΑΝΤΕΛΑΚΗΣ ΧΡΗΜΑΤΙΣΤΗΡΙΑΚΗ Α.Ε.Π.Ε.Υ.	27/12/2022
ΤΡΑΠΕΖΑ ΟΡΤΙΜΑ BANK Α.Ε.	14/03/2022
CNL CAPITAL (ΚΟ)	Κύρια Αγορά
MERIT ΧΡΗΜΑΤΙΣΤΗΡΙΑΚΗ Α.Ε.Π.Ε.Υ.	01/10/2018
COCA-COLA HBC AG (ΚΟ)	Κύρια Αγορά
ΒΕΤΑ ΧΡΗΜΑΤΙΣΤΗΡΙΑΚΗ Α.Ε.Π.Ε.Υ.	08/03/2021
ΕΘΝΙΚΗ ΧΡΗΜΑΤΙΣΤΗΡΙΑΚΗ ΜΟΝΟΠΡΟΣΩΠΗ ΑΕΠΕΥ	02/01/1900
ΠΕΙΡΑΙΩΣ ΜΟΝΟΠΡΟΣΩΠΗ Α.Ε.Π.Ε.Υ.	04/05/2015
DIMAND (ΚΟ)	Κύρια Αγορά
EUROBANK EQUITIES ΜΟΝΟΠΡΟΣΩΠΗ Α.Ε.Π.Ε.Υ.	08/08/2022
ΑΛΦΑ FINANCE ΜΟΝΟΠΡΟΣΩΠΗ ΑΕΠΕΥ	08/08/2022
ΠΑΝΤΕΛΑΚΗΣ ΧΡΗΜΑΤΙΣΤΗΡΙΑΚΗ Α.Ε.Π.Ε.Υ.	15/05/2023
EUROBANK HOLDINGS (ΚΟ)	Κύρια Αγορά
EUROBANK EQUITIES ΜΟΝΟΠΡΟΣΩΠΗ Α.Ε.Π.Ε.Υ.	01/06/2012
GREENPOST TRADING EUROPE LTD	12/06/2023
MERIT ΧΡΗΜΑΤΙΣΤΗΡΙΑΚΗ Α.Ε.Π.Ε.Υ.	06/11/2017
ΑΛΦΑ FINANCE ΜΟΝΟΠΡΟΣΩΠΗ ΑΕΠΕΥ	09/01/2006
ΕΘΝΙΚΗ ΧΡΗΜΑΤΙΣΤΗΡΙΑΚΗ ΜΟΝΟΠΡΟΣΩΠΗ ΑΕΠΕΥ	02/01/1900
ΕΛΛΗΝΟΑΜΕΡΙΚΑΝΙΚΗ ΧΡΗΜΑΤΙΣΤΗΡΙΑΚΗ ΑΕΠΕΥ	25/07/2014
ΛΕΩΝ ΔΕΠΟΛΑΣ ΧΡΗΜΑΤΙΣΤΗΡΙΑΚΗ Α.Ε.Π.Ε.Υ.	30/11/2018
ΠΕΙΡΑΙΩΣ ΜΟΝΟΠΡΟΣΩΠΗ Α.Ε.Π.Ε.Υ.	28/09/2009
FOURLIS ΣΥΜΜΕΤΟΧΩΝ (ΚΟ)	Κύρια Αγορά
EUROBANK EQUITIES ΜΟΝΟΠΡΟΣΩΠΗ Α.Ε.Π.Ε.Υ.	01/12/2016
ΠΕΙΡΑΙΩΣ ΜΟΝΟΠΡΟΣΩΠΗ Α.Ε.Π.Ε.Υ.	06/03/2017
HELLENIQ ENERGY (ΚΟ)	Κύρια Αγορά
EUROBANK EQUITIES ΜΟΝΟΠΡΟΣΩΠΗ Α.Ε.Π.Ε.Υ.	01/11/2023
ΑΛΦΑ FINANCE ΜΟΝΟΠΡΟΣΩΠΗ ΑΕΠΕΥ	07/11/2023
ΕΛΛΗΝΟΑΜΕΡΙΚΑΝΙΚΗ ΧΡΗΜΑΤΙΣΤΗΡΙΑΚΗ ΑΕΠΕΥ	14/09/2015
ΠΕΙΡΑΙΩΣ ΜΟΝΟΠΡΟΣΩΠΗ Α.Ε.Π.Ε.Υ.	20/03/2017
IDEAL HOLDINGS (ΚΟ)	Κύρια Αγορά
EUROBANK EQUITIES ΜΟΝΟΠΡΟΣΩΠΗ Α.Ε.Π.Ε.Υ.	07/06/2021
ΠΕΙΡΑΙΩΣ ΜΟΝΟΠΡΟΣΩΠΗ Α.Ε.Π.Ε.Υ.	07/06/2021
INTERCONTINENTAL (ΚΟ)	Κύρια Αγορά
ΛΕΩΝ ΔΕΠΟΛΑΣ ΧΡΗΜΑΤΙΣΤΗΡΙΑΚΗ Α.Ε.Π.Ε.Υ.	03/06/2019

Πίνακας Μετοχών Υπό Ειδική Διαπραγμάτευση

Χρεόγραφο	Κατηγορία Διαπραγμάτευσης
Ειδικός Διαπραγματευτής	Έναρξη Ειδικής Διαπραγμάτευσης
INTRAKAT (ΚΟ)	Κύρια Αγορά
ΒΕΤΑ ΧΡΗΜΑΤΙΣΤΗΡΙΑΚΗ Α.Ε.Π.Ε.Υ.	04/10/2021
ΠΑΝΤΕΛΑΚΗΣ ΧΡΗΜΑΤΙΣΤΗΡΙΑΚΗ Α.Ε.Π.Ε.Υ.	10/10/2022
JUMBO (ΚΟ)	Κύρια Αγορά
ΒΕΤΑ ΧΡΗΜΑΤΙΣΤΗΡΙΑΚΗ Α.Ε.Π.Ε.Υ.	01/02/2021
EUROBANK EQUITIES ΜΟΝΟΠΡΟΣΩΠΗ Α.Ε.Π.Ε.Υ.	25/05/2020
GREENPOST TRADING EUROPE LTD	12/06/2023
MERIT ΧΡΗΜΑΤΙΣΤΗΡΙΑΚΗ Α.Ε.Π.Ε.Υ.	06/11/2017
ΠΕΙΡΑΙΩΣ ΜΟΝΟΠΡΟΣΩΠΗ Α.Ε.Π.Ε.Υ.	06/03/2017
LAMDA DEVELOPMENT(ΚΟ)	Κύρια Αγορά
EUROBANK EQUITIES ΜΟΝΟΠΡΟΣΩΠΗ Α.Ε.Π.Ε.Υ.	08/12/2014
ΠΑΝΤΕΛΑΚΗΣ ΧΡΗΜΑΤΙΣΤΗΡΙΑΚΗ Α.Ε.Π.Ε.Υ.	06/11/2017
ΠΕΙΡΑΙΩΣ ΜΟΝΟΠΡΟΣΩΠΗ Α.Ε.Π.Ε.Υ.	29/06/2017
ORILINA PROPERTIES ΑΕΕΑΠ (ΚΟ)	Κύρια Αγορά
EUROBANK EQUITIES ΜΟΝΟΠΡΟΣΩΠΗ Α.Ε.Π.Ε.Υ.	11/12/2023
ΛΕΩΝ ΔΕΠΟΛΑΣ ΧΡΗΜΑΤΙΣΤΗΡΙΑΚΗ Α.Ε.Π.Ε.Υ.	11/12/2023
PREMIA (ΚΟ)	Κύρια Αγορά
ΒΕΤΑ ΧΡΗΜΑΤΙΣΤΗΡΙΑΚΗ Α.Ε.Π.Ε.Υ.	01/06/2021
ΛΕΩΝ ΔΕΠΟΛΑΣ ΧΡΗΜΑΤΙΣΤΗΡΙΑΚΗ Α.Ε.Π.Ε.Υ.	05/12/2022
ΠΑΝΤΕΛΑΚΗΣ ΧΡΗΜΑΤΙΣΤΗΡΙΑΚΗ Α.Ε.Π.Ε.Υ.	23/12/2021
PROFILE (ΚΟ)	Κύρια Αγορά
ΠΑΝΤΕΛΑΚΗΣ ΧΡΗΜΑΤΙΣΤΗΡΙΑΚΗ Α.Ε.Π.Ε.Υ.	01/07/2019
ΤΡΑΠΕΖΑ ΟΡΤΙΜΑ BANK Α.Ε.	03/04/2023
QUALITY & RELIABILITY (ΚΟ)	Κύρια Αγορά
ΤΡΑΠΕΖΑ ΟΡΤΙΜΑ BANK Α.Ε.	03/01/2023
QUEST ΣΥΜΜΕΤΟΧΩΝ (ΚΟ)	Κύρια Αγορά
ΒΕΤΑ ΧΡΗΜΑΤΙΣΤΗΡΙΑΚΗ Α.Ε.Π.Ε.Υ.	26/03/2018
EUROBANK EQUITIES ΜΟΝΟΠΡΟΣΩΠΗ Α.Ε.Π.Ε.Υ.	28/01/2019
SPACE HELLAS (ΚΟ)	Κύρια Αγορά
MERIT ΧΡΗΜΑΤΙΣΤΗΡΙΑΚΗ Α.Ε.Π.Ε.Υ.	09/12/2022
TITAN CEMENT (ΚΑ)	Κύρια Αγορά
ΒΕΤΑ ΧΡΗΜΑΤΙΣΤΗΡΙΑΚΗ Α.Ε.Π.Ε.Υ.	01/02/2021
EUROBANK EQUITIES ΜΟΝΟΠΡΟΣΩΠΗ Α.Ε.Π.Ε.Υ.	06/11/2019
ΠΕΙΡΑΙΩΣ ΜΟΝΟΠΡΟΣΩΠΗ Α.Ε.Π.Ε.Υ.	18/01/2021
TRADE ESTATES ΑΕΕΑΠ (ΚΟ)	Κύρια Αγορά
EUROBANK EQUITIES ΜΟΝΟΠΡΟΣΩΠΗ Α.Ε.Π.Ε.Υ.	08/11/2023
EUROBANK EQUITIES ΜΟΝΟΠΡΟΣΩΠΗ Α.Ε.Π.Ε.Υ.	10/11/2023
ΠΑΝΤΕΛΑΚΗΣ ΧΡΗΜΑΤΙΣΤΗΡΙΑΚΗ Α.Ε.Π.Ε.Υ.	08/11/2023
ΠΑΝΤΕΛΑΚΗΣ ΧΡΗΜΑΤΙΣΤΗΡΙΑΚΗ Α.Ε.Π.Ε.Υ.	10/11/2023
VIOTALCO SA/NV (ΚΑ)	Κύρια Αγορά
EUROBANK EQUITIES ΜΟΝΟΠΡΟΣΩΠΗ Α.Ε.Π.Ε.Υ.	04/03/2014
MERIT ΧΡΗΜΑΤΙΣΤΗΡΙΑΚΗ Α.Ε.Π.Ε.Υ.	17/03/2014
ΑΛΦΑ FINANCE ΜΟΝΟΠΡΟΣΩΠΗ ΑΕΠΕΥ	11/03/2008
ΑΒΑΞ Α.Ε. (ΚΟ)	Κύρια Αγορά
EUROBANK EQUITIES ΜΟΝΟΠΡΟΣΩΠΗ Α.Ε.Π.Ε.Υ.	14/12/2015
ΠΕΙΡΑΙΩΣ ΜΟΝΟΠΡΟΣΩΠΗ Α.Ε.Π.Ε.Υ.	01/02/2021
ΤΡΑΠΕΖΑ ΟΡΤΙΜΑ BANK Α.Ε.	04/09/2023
ΑΔΜΗΕ ΣΥΜΜΕΤΟΧΩΝ Α.Ε. (ΚΟ)	Κύρια Αγορά
EUROBANK EQUITIES ΜΟΝΟΠΡΟΣΩΠΗ Α.Ε.Π.Ε.Υ.	24/05/2021
ΕΛΛΗΝΟΑΜΕΡΙΚΑΝΙΚΗ ΧΡΗΜΑΤΙΣΤΗΡΙΑΚΗ ΑΕΠΕΥ	09/03/2020
ΠΕΙΡΑΙΩΣ ΜΟΝΟΠΡΟΣΩΠΗ Α.Ε.Π.Ε.Υ.	29/06/2017
ΑΕΡΟΠΟΡΙΑ ΑΙΓΑΙΟΥ (ΚΟ)	Κύρια Αγορά
EUROBANK EQUITIES ΜΟΝΟΠΡΟΣΩΠΗ Α.Ε.Π.Ε.Υ.	22/09/2020
ΑΛΟΥΜΥΛΑ (ΚΟ)	Κύρια Αγορά
ΠΕΙΡΑΙΩΣ ΜΟΝΟΠΡΟΣΩΠΗ Α.Ε.Π.Ε.Υ.	31/07/2023
ΑΝΔΡΟΜΕΔΑ ΑΕΕΧ (ΚΟ)	Κύρια Αγορά
ΒΕΤΑ ΧΡΗΜΑΤΙΣΤΗΡΙΑΚΗ Α.Ε.Π.Ε.Υ.	15/02/2021
ΤΡΑΠΕΖΑ ΟΡΤΙΜΑ BANK Α.Ε.	03/04/2023
ΓΕΚ ΤΕΡΝΑ (ΚΟ)	Κύρια Αγορά
ΒΕΤΑ ΧΡΗΜΑΤΙΣΤΗΡΙΑΚΗ Α.Ε.Π.Ε.Υ.	08/03/2021
EUROBANK EQUITIES ΜΟΝΟΠΡΟΣΩΠΗ Α.Ε.Π.Ε.Υ.	24/05/2021
ΠΕΙΡΑΙΩΣ ΜΟΝΟΠΡΟΣΩΠΗ Α.Ε.Π.Ε.Υ.	29/08/2019

Πίνακας Μετοχών Υπό Ειδική Διαπραγμάτευση

Χρεόγραφο	Κατηγορία Διαπραγμάτευσης
Ειδικός Διαπραγματευτής	Έναρξη Ειδικής Διαπραγμάτευσης
ΔΕΗ (ΚΟ)	Κύρια Αγορά
ΒΕΤΑ ΧΡΗΜΑΤΙΣΤΗΡΙΑΚΗ Α.Ε.Π.Ε.Υ.	01/02/2021
EUROBANK EQUITIES ΜΟΝΟΠΡΟΣΩΠΗ Α.Ε.Π.Ε.Υ.	22/10/2006
GREENPOST TRADING EUROPE LTD	12/06/2023
MERIT ΧΡΗΜΑΤΙΣΤΗΡΙΑΚΗ Α.Ε.Π.Ε.Υ.	06/11/2017
ΑΛΦΑ FINANCE ΜΟΝΟΠΡΟΣΩΠΗ ΑΕΠΕΥ	09/01/2006
ΕΘΝΙΚΗ ΧΡΗΜΑΤΙΣΤΗΡΙΑΚΗ ΜΟΝΟΠΡΟΣΩΠΗ ΑΕΠΕΥ	02/01/1900
ΕΛΛΗΝΟΑΜΕΡΙΚΑΝΙΚΗ ΧΡΗΜΑΤΙΣΤΗΡΙΑΚΗ ΑΕΠΕΥ	01/09/2014
ΠΕΙΡΑΙΩΣ ΜΟΝΟΠΡΟΣΩΠΗ Α.Ε.Π.Ε.Υ.	28/09/2009
ΕΘΝΙΚΗ ΤΡΑΠΕΖΑ (ΚΟ)	Κύρια Αγορά
EUROBANK EQUITIES ΜΟΝΟΠΡΟΣΩΠΗ Α.Ε.Π.Ε.Υ.	22/10/2006
GREENPOST TRADING EUROPE LTD	12/06/2023
MERIT ΧΡΗΜΑΤΙΣΤΗΡΙΑΚΗ Α.Ε.Π.Ε.Υ.	03/09/2012
ΑΛΦΑ FINANCE ΜΟΝΟΠΡΟΣΩΠΗ ΑΕΠΕΥ	09/01/2006
ΕΘΝΙΚΗ ΧΡΗΜΑΤΙΣΤΗΡΙΑΚΗ ΜΟΝΟΠΡΟΣΩΠΗ ΑΕΠΕΥ	02/01/1900
ΕΛΛΗΝΟΑΜΕΡΙΚΑΝΙΚΗ ΧΡΗΜΑΤΙΣΤΗΡΙΑΚΗ ΑΕΠΕΥ	25/07/2014
ΛΕΩΝ ΔΕΠΟΛΑΣ ΧΡΗΜΑΤΙΣΤΗΡΙΑΚΗ Α.Ε.Π.Ε.Υ.	20/05/2015
ΠΕΙΡΑΙΩΣ ΜΟΝΟΠΡΟΣΩΠΗ Α.Ε.Π.Ε.Υ.	08/09/2008
ΕΚΤΕΡ (ΚΟ)	Κύρια Αγορά
ΒΕΤΑ ΧΡΗΜΑΤΙΣΤΗΡΙΑΚΗ Α.Ε.Π.Ε.Υ.	26/09/2022
EUROBANK EQUITIES ΜΟΝΟΠΡΟΣΩΠΗ Α.Ε.Π.Ε.Υ.	16/10/2017
ΛΕΩΝ ΔΕΠΟΛΑΣ ΧΡΗΜΑΤΙΣΤΗΡΙΑΚΗ Α.Ε.Π.Ε.Υ.	21/05/2018
ΕΛΑΣΤΡΟΝ (ΚΟ)	Κύρια Αγορά
ΛΕΩΝ ΔΕΠΟΛΑΣ ΧΡΗΜΑΤΙΣΤΗΡΙΑΚΗ Α.Ε.Π.Ε.Υ.	20/02/2017
ΕΒΑΛΧΑΛΚΟΡ (ΚΟ)	Κύρια Αγορά
ΒΕΤΑ ΧΡΗΜΑΤΙΣΤΗΡΙΑΚΗ Α.Ε.Π.Ε.Υ.	09/01/2023
EUROBANK EQUITIES ΜΟΝΟΠΡΟΣΩΠΗ Α.Ε.Π.Ε.Υ.	07/05/2018
ΑΛΦΑ FINANCE ΜΟΝΟΠΡΟΣΩΠΗ ΑΕΠΕΥ	07/05/2018
ΕΛΛΑΚΤΩΡ (ΚΟ)	Κύρια Αγορά
EUROBANK EQUITIES ΜΟΝΟΠΡΟΣΩΠΗ Α.Ε.Π.Ε.Υ.	01/06/2012
EUROXX ΧΡΗΜΑΤΙΣΤΗΡΙΑΚΗ Α.Ε.Π.Ε.Υ.	24/09/2018
ΑΛΦΑ FINANCE ΜΟΝΟΠΡΟΣΩΠΗ ΑΕΠΕΥ	18/03/2019
ΕΘΝΙΚΗ ΧΡΗΜΑΤΙΣΤΗΡΙΑΚΗ ΜΟΝΟΠΡΟΣΩΠΗ ΑΕΠΕΥ	02/01/1900
ΠΕΙΡΑΙΩΣ ΜΟΝΟΠΡΟΣΩΠΗ Α.Ε.Π.Ε.Υ.	22/10/2018
ΕΛΛΗΝ. ΧΡΗΜΑΤΙΣΤΗΡΙΑ-Χ.Α. (ΚΟ)	Κύρια Αγορά
ΕΘΝΙΚΗ ΧΡΗΜΑΤΙΣΤΗΡΙΑΚΗ ΜΟΝΟΠΡΟΣΩΠΗ ΑΕΠΕΥ	02/01/1900
ΕΛΛΗΝΟΑΜΕΡΙΚΑΝΙΚΗ ΧΡΗΜΑΤΙΣΤΗΡΙΑΚΗ ΑΕΠΕΥ	01/09/2014
ΠΕΙΡΑΙΩΣ ΜΟΝΟΠΡΟΣΩΠΗ Α.Ε.Π.Ε.Υ.	04/05/2015
ΕΛΤΟΝ (ΚΟ)	Κύρια Αγορά
ΤΡΑΠΕΖΑ ΟΡΤΙΜΑ BANK Α.Ε.	30/01/2023
ΕΝΤΕΡΣΟΦΤ (ΚΟ)	Κύρια Αγορά
EUROBANK EQUITIES ΜΟΝΟΠΡΟΣΩΠΗ Α.Ε.Π.Ε.Υ.	22/06/2020
ΑΛΦΑ FINANCE ΜΟΝΟΠΡΟΣΩΠΗ ΑΕΠΕΥ	23/03/2023
ΕΥΔΑΠ (ΚΟ)	Κύρια Αγορά
EUROBANK EQUITIES ΜΟΝΟΠΡΟΣΩΠΗ Α.Ε.Π.Ε.Υ.	10/06/2019
ΑΛΦΑ FINANCE ΜΟΝΟΠΡΟΣΩΠΗ ΑΕΠΕΥ	27/01/2020
ΕΥΡΩΣΥΜΒΟΥΛΟΙ (ΚΟ)	Κύρια Αγορά
ΤΡΑΠΕΖΑ ΟΡΤΙΜΑ BANK Α.Ε.	01/02/2023
ΙΝΤΕΡΓΟΥΝΤ-ΞΥΛΕΜΠΟΡΙΑ (ΚΟ)	Κύρια Αγορά
EUROBANK EQUITIES ΜΟΝΟΠΡΟΣΩΠΗ Α.Ε.Π.Ε.Υ.	05/07/2021
ΠΑΝΤΕΛΑΚΗΣ ΧΡΗΜΑΤΙΣΤΗΡΙΑΚΗ Α.Ε.Π.Ε.Υ.	01/07/2021
ΙΝΤΕΡΛΑΪΦ (ΚΟ)	Κύρια Αγορά
ΒΕΤΑ ΧΡΗΜΑΤΙΣΤΗΡΙΑΚΗ Α.Ε.Π.Ε.Υ.	24/10/2022
ΠΕΙΡΑΙΩΣ ΜΟΝΟΠΡΟΣΩΠΗ Α.Ε.Π.Ε.Υ.	22/01/2024
ΚΛΟΥΚΙΝΑΣ - ΛΑΠΠΑΣ (ΚΟ)	Κύρια Αγορά
ΤΡΑΠΕΖΑ ΟΡΤΙΜΑ BANK Α.Ε.	02/01/2023
ΚΛΩΣΤ/ΡΓΙΑ ΝΑΥΠΑΚΤΟΥ (ΚΟ)	Κύρια Αγορά
ΤΡΑΠΕΖΑ ΟΡΤΙΜΑ BANK Α.Ε.	29/01/2024
ΚΡΙ - ΚΡΙ (ΚΟ)	Κύρια Αγορά
EUROBANK EQUITIES ΜΟΝΟΠΡΟΣΩΠΗ Α.Ε.Π.Ε.Υ.	07/05/2018
ΛΕΩΝ ΔΕΠΟΛΑΣ ΧΡΗΜΑΤΙΣΤΗΡΙΑΚΗ Α.Ε.Π.Ε.Υ.	16/01/2017
ΠΕΙΡΑΙΩΣ ΜΟΝΟΠΡΟΣΩΠΗ Α.Ε.Π.Ε.Υ.	11/12/2023
ΛΑΜΨΑ (ΚΟ)	Κύρια Αγορά
ΛΕΩΝ ΔΕΠΟΛΑΣ ΧΡΗΜΑΤΙΣΤΗΡΙΑΚΗ Α.Ε.Π.Ε.Υ.	16/01/2017
ΜΟΤΟΔΥΝΑΜΙΚΗ (ΚΟ)	Κύρια Αγορά
ΤΡΑΠΕΖΑ ΟΡΤΙΜΑ BANK Α.Ε.	25/08/2023

Πίνακας Μετοχών Υπό Ειδική Διαπραγμάτευση

Χρεόγραφο	Κατηγορία Διαπραγμάτευσης
Ειδικός Διαπραγματευτής	Εναρξη Ειδικής Διαπραγμάτευσης
ΜΟΤΟΡ ΟΙΛ (ΚΟ)	Κύρια Αγορά
ΒΕΤΑ ΧΡΗΜΑΤΙΣΤΗΡΙΑΚΗ Α.Ε.Π.Ε.Υ.	08/03/2021
EUROBANK EQUITIES ΜΟΝΟΠΡΟΣΩΠΗ Α.Ε.Π.Ε.Υ.	22/10/2006
GREENPOST TRADING EUROPE LTD	12/06/2023
MERIT ΧΡΗΜΑΤΙΣΤΗΡΙΑΚΗ Α.Ε.Π.Ε.Υ.	25/02/2019
ΕΘΝΙΚΗ ΧΡΗΜΑΤΙΣΤΗΡΙΑΚΗ ΜΟΝΟΠΡΟΣΩΠΗ ΑΕΠΕΥ	02/01/1900
ΛΕΩΝ ΔΕΠΟΛΑΣ ΧΡΗΜΑΤΙΣΤΗΡΙΑΚΗ Α.Ε.Π.Ε.Υ.	01/04/2019
ΠΕΙΡΑΙΩΣ ΜΟΝΟΠΡΟΣΩΠΗ Α.Ε.Π.Ε.Υ.	04/05/2015
ΜΠΛΕ ΚΕΔΡΟΣ (ΚΟ)	Κύρια Αγορά
ΤΡΑΠΕΖΑ ΟΡΤΙΜΑ BANK Α.Ε.	16/10/2023
ΤΡΑΠΕΖΑ ΟΡΤΙΜΑ BANK Α.Ε.	08/11/2023
ΜΥΤΙΛΗΝΑΙΟΣ (ΚΟ)	Κύρια Αγορά
ΒΕΤΑ ΧΡΗΜΑΤΙΣΤΗΡΙΑΚΗ Α.Ε.Π.Ε.Υ.	11/04/2022
EUROBANK EQUITIES ΜΟΝΟΠΡΟΣΩΠΗ Α.Ε.Π.Ε.Υ.	20/09/2017
GREENPOST TRADING EUROPE LTD	12/06/2023
MERIT ΧΡΗΜΑΤΙΣΤΗΡΙΑΚΗ Α.Ε.Π.Ε.Υ.	25/02/2019
ΑΛΦΑ FINANCE ΜΟΝΟΠΡΟΣΩΠΗ ΑΕΠΕΥ	15/04/2019
ΕΘΝΙΚΗ ΧΡΗΜΑΤΙΣΤΗΡΙΑΚΗ ΜΟΝΟΠΡΟΣΩΠΗ ΑΕΠΕΥ	02/01/1900
ΠΕΙΡΑΙΩΣ ΜΟΝΟΠΡΟΣΩΠΗ Α.Ε.Π.Ε.Υ.	04/05/2015
ΟΛΠ (ΚΟ)	Κύρια Αγορά
EUROBANK EQUITIES ΜΟΝΟΠΡΟΣΩΠΗ Α.Ε.Π.Ε.Υ.	06/02/2019
ΟΠΑΠ (ΚΟ)	Κύρια Αγορά
ΒΕΤΑ ΧΡΗΜΑΤΙΣΤΗΡΙΑΚΗ Α.Ε.Π.Ε.Υ.	11/04/2022
EUROBANK EQUITIES ΜΟΝΟΠΡΟΣΩΠΗ Α.Ε.Π.Ε.Υ.	22/10/2006
GREENPOST TRADING EUROPE LTD	12/06/2023
MERIT ΧΡΗΜΑΤΙΣΤΗΡΙΑΚΗ Α.Ε.Π.Ε.Υ.	20/03/2017
ΑΛΦΑ FINANCE ΜΟΝΟΠΡΟΣΩΠΗ ΑΕΠΕΥ	09/01/2006
ΕΘΝΙΚΗ ΧΡΗΜΑΤΙΣΤΗΡΙΑΚΗ ΜΟΝΟΠΡΟΣΩΠΗ ΑΕΠΕΥ	02/01/1900
ΕΛΛΗΝΟΑΜΕΡΙΚΑΝΙΚΗ ΧΡΗΜΑΤΙΣΤΗΡΙΑΚΗ ΑΕΠΕΥ	25/07/2014
ΠΕΙΡΑΙΩΣ ΜΟΝΟΠΡΟΣΩΠΗ Α.Ε.Π.Ε.Υ.	04/05/2015
ΟΤΕ (ΚΟ)	Κύρια Αγορά
ΒΕΤΑ ΧΡΗΜΑΤΙΣΤΗΡΙΑΚΗ Α.Ε.Π.Ε.Υ.	11/04/2022
EUROBANK EQUITIES ΜΟΝΟΠΡΟΣΩΠΗ Α.Ε.Π.Ε.Υ.	22/10/2006
GREENPOST TRADING EUROPE LTD	12/06/2023
MERIT ΧΡΗΜΑΤΙΣΤΗΡΙΑΚΗ Α.Ε.Π.Ε.Υ.	20/03/2017
ΑΛΦΑ FINANCE ΜΟΝΟΠΡΟΣΩΠΗ ΑΕΠΕΥ	09/01/2006
ΕΘΝΙΚΗ ΧΡΗΜΑΤΙΣΤΗΡΙΑΚΗ ΜΟΝΟΠΡΟΣΩΠΗ ΑΕΠΕΥ	02/01/1900
ΕΛΛΗΝΟΑΜΕΡΙΚΑΝΙΚΗ ΧΡΗΜΑΤΙΣΤΗΡΙΑΚΗ ΑΕΠΕΥ	25/07/2014
ΛΕΩΝ ΔΕΠΟΛΑΣ ΧΡΗΜΑΤΙΣΤΗΡΙΑΚΗ Α.Ε.Π.Ε.Υ.	20/04/2015
ΠΕΙΡΑΙΩΣ ΜΟΝΟΠΡΟΣΩΠΗ Α.Ε.Π.Ε.Υ.	08/09/2008
ΠΑΠΟΥΤΣΑΝΗΣ (ΚΟ)	Κύρια Αγορά
ΒΕΤΑ ΧΡΗΜΑΤΙΣΤΗΡΙΑΚΗ Α.Ε.Π.Ε.Υ.	25/11/2013
ΑΛΦΑ FINANCE ΜΟΝΟΠΡΟΣΩΠΗ ΑΕΠΕΥ	19/11/2018
ΠΕΙΡΑΙΩΣ FINANCIAL HOLD (ΚΟ)	Κύρια Αγορά
EUROBANK EQUITIES ΜΟΝΟΠΡΟΣΩΠΗ Α.Ε.Π.Ε.Υ.	22/10/2006
EUROXX ΧΡΗΜΑΤΙΣΤΗΡΙΑΚΗ Α.Ε.Π.Ε.Υ.	15/02/2016
GREENPOST TRADING EUROPE LTD	12/06/2023
MERIT ΧΡΗΜΑΤΙΣΤΗΡΙΑΚΗ Α.Ε.Π.Ε.Υ.	16/09/2013
ΑΛΦΑ FINANCE ΜΟΝΟΠΡΟΣΩΠΗ ΑΕΠΕΥ	15/04/2019
ΕΘΝΙΚΗ ΧΡΗΜΑΤΙΣΤΗΡΙΑΚΗ ΜΟΝΟΠΡΟΣΩΠΗ ΑΕΠΕΥ	02/01/1900
ΕΛΛΗΝΟΑΜΕΡΙΚΑΝΙΚΗ ΧΡΗΜΑΤΙΣΤΗΡΙΑΚΗ ΑΕΠΕΥ	25/07/2014
ΛΕΩΝ ΔΕΠΟΛΑΣ ΧΡΗΜΑΤΙΣΤΗΡΙΑΚΗ Α.Ε.Π.Ε.Υ.	30/11/2018
ΠΕΙΡΑΙΩΣ ΜΟΝΟΠΡΟΣΩΠΗ Α.Ε.Π.Ε.Υ.	16/02/2009
ΠΕΤΡΟΠΟΥΛΟΣ ΠΕΤΡΟΣ (ΚΟ)	Κύρια Αγορά
EUROBANK EQUITIES ΜΟΝΟΠΡΟΣΩΠΗ Α.Ε.Π.Ε.Υ.	01/04/2019
ΠΑΝΤΕΛΑΚΗΣ ΧΡΗΜΑΤΙΣΤΗΡΙΑΚΗ Α.Ε.Π.Ε.Υ.	16/03/2020
ΠΛΑΣΤΙΚΑ ΘΡΑΚΗΣ (ΚΟ)	Κύρια Αγορά
EUROBANK EQUITIES ΜΟΝΟΠΡΟΣΩΠΗ Α.Ε.Π.Ε.Υ.	26/03/2018
ΑΛΦΑ FINANCE ΜΟΝΟΠΡΟΣΩΠΗ ΑΕΠΕΥ	26/03/2018
ΡΕΒΟΪΛ (ΚΟ)	Κύρια Αγορά
ΒΕΤΑ ΧΡΗΜΑΤΙΣΤΗΡΙΑΚΗ Α.Ε.Π.Ε.Υ.	26/06/2023
ΣΑΡΑΝΤΗΣ ΓΡ. (ΚΟ)	Κύρια Αγορά
ΒΕΤΑ ΧΡΗΜΑΤΙΣΤΗΡΙΑΚΗ Α.Ε.Π.Ε.Υ.	14/05/2012
EUROBANK EQUITIES ΜΟΝΟΠΡΟΣΩΠΗ Α.Ε.Π.Ε.Υ.	24/10/2016
ΣΙΔΜΑ ΜΕΤΑΛΛΟΥΡΓΙΚΗ (ΚΟ)	Κύρια Αγορά
ΤΡΑΠΕΖΑ ΟΡΤΙΜΑ BANK Α.Ε.	25/05/2023
ΤΕΡΝΑ ΕΝΕΡΓΕΙΑΚΗ (ΚΟ)	Κύρια Αγορά
EUROBANK EQUITIES ΜΟΝΟΠΡΟΣΩΠΗ Α.Ε.Π.Ε.Υ.	24/05/2021
ΠΕΙΡΑΙΩΣ ΜΟΝΟΠΡΟΣΩΠΗ Α.Ε.Π.Ε.Υ.	09/12/2019

Πίνακας Μετοχών Υπό Ειδική Διαπραγμάτευση

Χρεόγραφο	Κατηγορία Διαπραγμάτευσης
Ειδικός Διαπραγματευτής	Έναρξη Ειδικής Διαπραγμάτευσης
ΤΕΧΝΙΚΗ ΟΛΥΜΠΙΑΚΗ (ΚΟ)	Κύρια Αγορά
ΤΡΑΠΕΖΑ ΟΡΤΙΜΑ BANK Α.Ε.	05/07/2023
ΤΖΙΡΑΚΙΑΝ ΠΡΟΦΙΛ (ΚΟ)	Κύρια Αγορά
ΛΕΩΝ ΔΕΠΟΛΑΣ ΧΡΗΜΑΤΙΣΤΗΡΙΑΚΗ Α.Ε.Π.Ε.Υ.	19/07/2021
ΤΡΑΠΕΖΑ ΟΡΤΙΜΑ BANK (ΚΟ)	Κύρια Αγορά
EUROBANK EQUITIES ΜΟΝΟΠΡΟΣΩΠΗ Α.Ε.Π.Ε.Υ.	11/12/2023
ΑΛΦΑ FINANCE ΜΟΝΟΠΡΟΣΩΠΗ ΑΕΠΕΥ	12/12/2023
ΤΡΑΠΕΖΑ ΟΡΤΙΜΑ BANK Α.Ε.	06/11/2023

Γνωστοποιήσεις Συναλλαγών - Κατάλογος Υπόχρεων Προσώπων

Ημερομηνία Υποβολής [1]	Επωνυμία	Λόγος Υποβολής [2]	Υπόχρεος	Ιδιότητα Υπόχρεου	Σχέση με τον Υπόχρεο	Ημερομηνία Συναλλαγής	Αγορά	Όγκος Συναλλαγών	Αξία Συναλλαγών	Φύση Συναλλαγής [3]	Είδος Χρηματικού μέσου	Παρατηρήσεις [4]
06/02/2024	EUROBANK ERGASIAS YΠHPPEΣIΩN KAI ΣYMMETOΧΩN A.E.	B	BAΣIΛEIOY KΩNΣTANTINOΣ	Μέλος ΔΣ Εκτελεστικό	Συνδεδόμενο Νομικό Πρόσωπο	01/02/2024	AΞIΩN XA	64,742	116,865.68	Π	Μετοχή	1
06/02/2024	EUROBANK ERGASIAS YΠHPPEΣIΩN KAI ΣYMMETOΧΩN A.E.	B	BAΣIΛEIOY KΩNΣTANTINOΣ	Μέλος ΔΣ Εκτελεστικό	Συνδεδόμενο Νομικό Πρόσωπο	01/02/2024	AΞIΩN XA	64,742	116,862.44	A	Μετοχή	1
06/02/2024	EUROBANK ERGASIAS YΠHPPEΣIΩN KAI ΣYMMETOΧΩN A.E.	B	BAΣIΛEIOY KΩNΣTANTINOΣ	Μέλος ΔΣ Εκτελεστικό	Συνδεδόμενο Νομικό Πρόσωπο	01/02/2024	AΞIΩN XA	53,551	96,864.07	Π	Μετοχή	1
06/02/2024	EUROBANK ERGASIAS YΠHPPEΣIΩN KAI ΣYMMETOΧΩN A.E.	B	BAΣIΛEIOY KΩNΣTANTINOΣ	Μέλος ΔΣ Εκτελεστικό	Συνδεδόμενο Νομικό Πρόσωπο	01/02/2024	AΞIΩN XA	23,076	41,629.27	A	Μετοχή	1
06/02/2024	EUROBANK ERGASIAS YΠHPPEΣIΩN KAI ΣYMMETOΧΩN A.E.	B	BAΣIΛEIOY KΩNΣTANTINOΣ	Μέλος ΔΣ Εκτελεστικό	Συνδεδόμενο Νομικό Πρόσωπο	02/02/2024	ΠAPAΓΩΓΩN XA	240	44,370.00	Π	Παράγωγο	1
06/02/2024	EUROBANK ERGASIAS YΠHPPEΣIΩN KAI ΣYMMETOΧΩN A.E.	B	BAΣIΛEIOY KΩNΣTANTINOΣ	Μέλος ΔΣ Εκτελεστικό	Συνδεδόμενο Νομικό Πρόσωπο	02/02/2024	AΞIΩN XA	92,982	171,404.55	Π	Μετοχή	1
06/02/2024	EUROBANK ERGASIAS YΠHPPEΣIΩN KAI ΣYMMETOΧΩN A.E.	B	BAΣIΛEIOY KΩNΣTANTINOΣ	Μέλος ΔΣ Εκτελεστικό	Συνδεδόμενο Νομικό Πρόσωπο	02/02/2024	AΞIΩN XA	92,982	171,369.15	A	Μετοχή	1
06/02/2024	EUROBANK ERGASIAS YΠHPPEΣIΩN KAI ΣYMMETOΧΩN A.E.	B	BAΣIΛEIOY KΩNΣTANTINOΣ	Μέλος ΔΣ Εκτελεστικό	Συνδεδόμενο Νομικό Πρόσωπο	02/02/2024	AΞIΩN XA	74,838	137,135.35	Π	Μετοχή	1
06/02/2024	EUROBANK ERGASIAS YΠHPPEΣIΩN KAI ΣYMMETOΧΩN A.E.	B	BAΣIΛEIOY KΩNΣTANTINOΣ	Μέλος ΔΣ Εκτελεστικό	Συνδεδόμενο Νομικό Πρόσωπο	02/02/2024	AΞIΩN XA	108,183	198,160.94	A	Μετοχή	1
06/02/2024	EUROBANK ERGASIAS YΠHPPEΣIΩN KAI ΣYMMETOΧΩN A.E.	B	BAΣIΛEIOY KΩNΣTANTINOΣ	Μέλος ΔΣ Εκτελεστικό	Συνδεδόμενο Νομικό Πρόσωπο	05/02/2024	ΠAPAΓΩΓΩN XA	398	74,422.00	Π	Παράγωγο	1
06/02/2024	EUROBANK ERGASIAS YΠHPPEΣIΩN KAI ΣYMMETOΧΩN A.E.	B	BAΣIΛEIOY KΩNΣTANTINOΣ	Μέλος ΔΣ Εκτελεστικό	Συνδεδόμενο Νομικό Πρόσωπο	05/02/2024	AΞIΩN XA	58,542	109,733.47	Π	Μετοχή	1
06/02/2024	EUROBANK ERGASIAS YΠHPPEΣIΩN KAI ΣYMMETOΧΩN A.E.	B	BAΣIΛEIOY KΩNΣTANTINOΣ	Μέλος ΔΣ Εκτελεστικό	Συνδεδόμενο Νομικό Πρόσωπο	05/02/2024	AΞIΩN XA	135,382	254,206.69	A	Μετοχή	1
06/02/2024	EUROBANK ERGASIAS YΠHPPEΣIΩN KAI ΣYMMETOΧΩN A.E.	B	BAΣIΛEIOY KΩNΣTANTINOΣ	Μέλος ΔΣ Εκτελεστικό	Συνδεδόμενο Νομικό Πρόσωπο	05/02/2024	AΞIΩN XA	135,382	254,406.40	Π	Μετοχή	1
06/02/2024	EUROBANK ERGASIAS YΠHPPEΣIΩN KAI ΣYMMETOΧΩN A.E.	B	BAΣIΛEIOY KΩNΣTANTINOΣ	Μέλος ΔΣ Εκτελεστικό	Συνδεδόμενο Νομικό Πρόσωπο	05/02/2024	AΞIΩN XA	15,314	28,752.01	A	Μετοχή	1

Σημειώσεις Γνωστοποιήσεων Συναλλαγών

Για περισσότερες πληροφορίες επί των γνωστοποιήσεων συναλλαγών επισκεφτείτε την ιστοσελίδα <http://athexgroup.gr/el/web/guest/companies-info-trade-notifications>

[1] - Η Ημερομηνία Υποβολής αφορά την Ημερομηνία που η Γνωστοποίηση παρελήφθη από το Χ.Α.

[2] - Λόγος Υποβολής: Α: Πρόσωπο που ασκεί Διευθυντικά καθήκοντα, Β: Πρόσωπο που έχει στενό δεσμό με πρόσωπο που ασκεί Διευθυντικά καθήκοντα.

[3] - Φύση Συναλλαγής: Α: Αγορά, Π: Πώληση.

[4] - Παρατηρήσεις: 1 - Λόγω Συμμετοχής σε ΑΜΚ, 2 - Λόγω Εξάσκησης Δικαιώματος Προαίρεσης αγοράς μετοχών που παρέχεται στο προσωπικό, 3 - Λόγω Δωρεάς, 4 - Λόγω Συγχώνευσης ή Διάσπασης κλπ, 5 - Λόγω Μετατροπής ή Ανταλλαγής Ομολογιών, 6 - Ανταλλαγή Προαιρετικής Δημόσιας Πρότασης.

Υποκείμενη Αγορά				Αγορά Παραγώγων													
Ανωτ Τιμή	Κατωτ Τιμή	Τιμή κλεισ.	Μεταβ.	Μήνας Παράδοσης	Ανοιγμα	Ανωτ Τιμή	Κατωτ Τιμή	Τελ Τιμή	Τιμή κλεισ.	Τελευταία ζήτηση	Τελευταία προσφορά	Τιμή Εκκαθάρισης ¹	Υψηλό ζωής	Χαμηλό ζωής	Πράξεις	Όγκος	Ανοικτές θέσεις
(Μονάδα Διαπραγμάτευσης: 1 Μονάδα Δείκτη x 2€, Χρηματικός Διακανονισμός)																	
FTSE/X.A. Large Cap				Φεβρουάριος 2024	3,423.00	3,437.00	3,402.00	3,430.25	3,430.25	---	---		3,437.00	---	141	674	6,062
3,430.42	3,399.25	3,427.98	0.52%	Μάρτιος 2024	3,421.75	3,435.50	3,407.25	3,435.50	3,435.50	---	---		3,435.50	---	12	43	188
				Απρίλιος 2024	---	---	---	---	3,424.25	---	---		---	---	---	---	---
				Ιούνιος 2024	---	---	---	---	3,436.25	---	---		---	---	---	---	---
				Σεπτέμβριος 2024	---	---	---	---	3,453.50	---	---		---	---	---	---	---
				Δεκέμβριος 2024	---	---	---	---	3,470.50	---	---		---	---	---	---	---
(Μονάδα Διαπραγμάτευσης: 1 Μονάδα Δείκτη x 15€, Χρηματικός Διακανονισμός)																	
FTSE/X.A. Τράπεζες				Μάρτιος 2024	1,241.00	1,247.50	1,241.00	1,247.50	1,247.50	---	---		1,247.50	---	2	18	1,537
1,251.92	1,233.47	1,245.04	0.50%	Ιούνιος 2024	---	---	---	---	1,248.25	---	---		---	---	---	---	---
				Σεπτέμβριος 2024	---	---	---	---	1,254.50	---	---		---	---	---	---	---
				Δεκέμβριος 2024	---	---	---	---	1,260.75	---	---		---	---	---	---	---
(Μονάδα Διαπραγμάτευσης: 1 Μονάδα Δείκτη x 2€, Χρηματικός Διακανονισμός)																	
MSCI GREECE REBASED				Φεβρουάριος 2024	---	---	---	---	5,510.00	---	---		5,164.75	---	---	---	80
5,569.62	5,515.98	5,560.80	0.60%	Μάρτιος 2024	---	---	---	---	5,529.25	---	---		5,260.00	---	---	---	3
				Απρίλιος 2024	---	---	---	---	5,550.25	---	---		---	---	---	---	---
				Μάιος 2024	---	---	---	---	5,559.00	---	---		---	---	---	---	---
				Ιούνιος 2024	---	---	---	---	5,569.75	---	---		---	---	---	---	---
				Ιούλιος 2024	---	---	---	---	5,578.25	---	---		---	---	---	---	---
				Σεπτέμβριος 2024	---	---	---	---	5,597.75	---	---		---	---	---	---	---
				Δεκέμβριος 2024	---	---	---	---	5,625.50	---	---		---	---	---	---	---

Σημειώσεις Παραγώγων

Τις τιμές εκκαθάρισης και τις τελικές ανοικτές θέσεις μπορείτε να τις ανακτήσετε στο ακόλουθο path <http://www.helex.gr/el/web/guest/statistics-end-of-day-derivatives>

Υποκείμενη Αγορά				Αγορά Παραγώγων													
Ανωτ Τιμή	Κατωτ Τιμή	Τιμή κλεισ.	Μεταβ.	Μήνας Παράδοσης	Άνοιγμα	Ανωτ Τιμή	Κατωτ Τιμή	Τελ Τιμή	Τιμή κλεισ.	Τελευταία ζήτηση	Τελευταία προσφορά	Τιμή Εκκαθάρισης*	Υψηλό ζωής	Χαμηλό ζωής	Πράξεις	Όγκος	Ανοικτές θέσεις
(Μέγεθος Συμβολαίου: 100 Χρεόγραφα, Φυσική Παράδοση)																	
ALPHA ΥΠΗΡΕΣΙΩΝ ΣΥΜΜ (ΚΟ)				Μάρτιος 2024	1.78	1.78	1.75	1.76	1.76	---	---	---	1.78	---	204	10,674	158,771
1.778	1.7365	1.757	-0.62%	Ιούνιος 2024	---	---	---	---	1.73	---	---	---	1.47	---	---	---	---
				Σεπτέμβριος 2024	---	---	---	---	1.79	---	---	---	---	---	---	---	---
				Δεκέμβριος 2024	---	---	---	---	1.80	---	---	---	---	---	---	---	---
(Μέγεθος Συμβολαίου: 100 Χρεόγραφα, Φυσική Παράδοση)																	
AUTOHELLAS (ΚΟ)				Μάρτιος 2024	---	---	---	---	13.13	---	---	---	13.85	---	---	---	228
13.42	13.28	13.36	0.60%	Ιούνιος 2024	---	---	---	---	13.38	---	---	---	---	---	---	---	---
				Σεπτέμβριος 2024	---	---	---	---	13.45	---	---	---	---	---	---	---	---
				Δεκέμβριος 2024	---	---	---	---	13.52	---	---	---	---	---	---	---	---
(Μέγεθος Συμβολαίου: 100 Χρεόγραφα, Φυσική Παράδοση)																	
CENERGY HOLDINGS (ΚΑ)				Μάρτιος 2024	7.36	7.36	7.35	7.35	7.35	---	---	---	7.60	---	5	48	5,223
7.36	7.31	7.35	0.27%	Ιούνιος 2024	---	---	---	---	7.39	---	---	---	---	---	---	---	---
				Σεπτέμβριος 2024	---	---	---	---	7.42	---	---	---	---	---	---	---	---
				Δεκέμβριος 2024	---	---	---	---	7.46	---	---	---	---	---	---	---	---
(Μέγεθος Συμβολαίου: 100 Χρεόγραφα, Φυσική Παράδοση)																	
COCA-COLA HBC AG (ΚΟ)				Μάρτιος 2024	27.00	27.00	26.86	26.90	26.90	---	---	---	27.63	---	7	8	225
27.12	26.72	26.82	-1.97%	Ιούνιος 2024	---	---	---	---	27.57	---	---	---	---	---	---	---	---
				Σεπτέμβριος 2024	---	---	---	---	27.71	---	---	---	---	---	---	---	---
				Δεκέμβριος 2024	---	---	---	---	27.84	---	---	---	---	---	---	---	---
(Μέγεθος Συμβολαίου: 100 Χρεόγραφα, Φυσική Παράδοση)																	
EUROBANK HOLDINGS (ΚΟ)				Μάρτιος 2024	1.92	1.95	1.91	1.94	1.94	---	---	---	1.95	---	125	4,633	30,725
1.955	1.9	1.94	2.11%	Ιούνιος 2024	---	---	---	---	1.91	---	---	---	---	---	---	---	---
				Σεπτέμβριος 2024	---	---	---	---	1.92	---	---	---	---	---	---	---	---
				Δεκέμβριος 2024	---	---	---	---	1.93	---	---	---	---	---	---	---	---
(Μέγεθος Συμβολαίου: 100 Χρεόγραφα, Φυσική Παράδοση)																	
FOURLIS ΣΥΜΜΕΤΟΧΩΝ (ΚΟ)				Μάρτιος 2024	4.15	4.18	4.15	4.18	4.18	---	---	---	4.46	---	3	7	1,456
4.22	4.09	4.145	-1.07%	Ιούνιος 2024	---	---	---	---	4.22	---	---	---	---	---	---	---	---
				Σεπτέμβριος 2024	---	---	---	---	4.24	---	---	---	---	---	---	---	---
				Δεκέμβριος 2024	---	---	---	---	4.26	---	---	---	---	---	---	---	---
(Μέγεθος Συμβολαίου: 100 Χρεόγραφα, Φυσική Παράδοση)																	
HELLENIQ ENERGY (ΚΟ)				Μάρτιος 2024	7.60	7.71	7.60	7.65	7.65	---	---	---	7.88	---	98	368	7,371
7.69	7.56	7.62	0.93%	Ιούνιος 2024	---	---	---	---	7.61	---	---	---	---	---	---	---	---
				Σεπτέμβριος 2024	---	---	---	---	7.65	---	---	---	---	---	---	---	---
				Δεκέμβριος 2024	---	---	---	---	7.68	---	---	---	---	---	---	---	---

Σημειώσεις Παραγώγων

Τις τιμές εκκαθάρισης και τις τελικές ανοικτές θέσεις μπορείτε να τις ανακτήσετε στο ακόλουθο path <http://www.helex.gr/el/web/guest/statistics-end-of-day-derivatives>

Υποκείμενη Αγορά				Αγορά Παραγώγων													
Ανωτ Τιμή	Κατωτ Τιμή	Τιμή κλεισ.	Μεταβ.	Μήνας Παράδοσης	Άνοιγμα	Ανωτ Τιμή	Κατωτ Τιμή	Τελ Τιμή	Τιμή κλεισ.	Τελευταία ζήτηση	Τελευταία προσφορά	Τιμή Εκκαθάρισης*	Υψηλό ζωής	Χαμηλό ζωής	Πράξεις	Όγκος	Ανοικτές θέσεις
(Μέγεθος Συμβολαίου: 100 Χρεόγραφα, Φυσική Παράδοση)																	
INTRACOM HOLDINGS (ΚΟ)				Μάρτιος 2024	3.80	3.91	3.78	3.90	3.90	---	---	---	3.93	---	39	505	8,028
3.855	3.75	3.855	1.45%	Ιούνιος 2024	---	---	---	---	3.83	---	---	---	---	---	---	---	---
				Σεπτέμβριος 2024	---	---	---	---	3.85	---	---	---	---	---	---	---	---
				Δεκέμβριος 2024	---	---	---	---	3.87	---	---	---	---	---	---	---	---
(Μέγεθος Συμβολαίου: 100 Χρεόγραφα, Φυσική Παράδοση)																	
INTRAKAT (ΚΟ)				Μάρτιος 2024	4.67	4.75	4.66	4.70	4.70	---	---	---	5.08	---	35	124	3,388
4.87	4.74	4.795	-1.13%	Ιούνιος 2024	---	---	---	---	4.89	---	---	---	---	---	---	---	---
				Σεπτέμβριος 2024	---	---	---	---	4.91	---	---	---	---	---	---	---	---
				Δεκέμβριος 2024	---	---	---	---	4.94	---	---	---	---	---	---	---	---
(Μέγεθος Συμβολαίου: 100 Χρεόγραφα, Φυσική Παράδοση)																	
JUMBO (ΚΟ)				Μάρτιος 2024	26.60	26.60	26.51	26.56	26.56	---	---	---	27.14	---	14	74	592
26.74	26.38	26.48	-0.23%	Ιούνιος 2024	---	---	---	---	26.74	---	---	---	---	---	---	---	---
				Σεπτέμβριος 2024	---	---	---	---	26.88	---	---	---	---	---	---	---	---
				Δεκέμβριος 2024	---	---	---	---	27.01	---	---	---	---	---	---	---	---
(Μέγεθος Συμβολαίου: 100 Χρεόγραφα, Φυσική Παράδοση)																	
LAMDA DEVELOPMENT(ΚΟ)				Μάρτιος 2024	7.05	7.37	6.99	7.25	7.25	---	---	---	7.37	---	91	429	6,454
7.31	6.925	7.2	3.08%	Ιούνιος 2024	---	---	---	---	7.04	---	---	---	---	---	---	---	---
				Σεπτέμβριος 2024	---	---	---	---	7.07	---	---	---	---	---	---	---	---
				Δεκέμβριος 2024	---	---	---	---	7.11	---	---	---	---	---	---	---	---
(Μέγεθος Συμβολαίου: 100 Χρεόγραφα, Φυσική Παράδοση)																	
MIG (ΚΟ)				Μάρτιος 2024	4.70	4.74	4.66	4.74	4.74	---	---	---	5.30	---	9	10	86
4.77	4.64	4.72	0.21%	Ιούνιος 2024	---	---	---	---	4.75	---	---	---	---	---	---	---	---
				Σεπτέμβριος 2024	---	---	---	---	4.77	---	---	---	---	---	---	---	---
				Δεκέμβριος 2024	---	---	---	---	4.79	---	---	---	---	---	---	---	---
(Μέγεθος Συμβολαίου: 100 Χρεόγραφα, Φυσική Παράδοση)																	
QUEST ΣΥΜΜΕΤΟΧΩΝ (ΚΟ)				Μάρτιος 2024	5.30	5.30	5.30	5.30	5.30	---	---	---	5.70	---	1	1	152
5.35	5.2	5.31	0.19%	Ιούνιος 2024	---	---	---	---	5.34	---	---	---	---	---	---	---	---
				Σεπτέμβριος 2024	---	---	---	---	5.37	---	---	---	---	---	---	---	---
				Δεκέμβριος 2024	---	---	---	---	5.39	---	---	---	---	---	---	---	---
(Μέγεθος Συμβολαίου: 100 Χρεόγραφα, Φυσική Παράδοση)																	
TITAN CEMENT (ΚΑ)				Μάρτιος 2024	24.40	25.00	24.38	24.90	24.90	---	---	---	25.00	---	23	74	216
25	24.25	25	2.88%	Ιούνιος 2024	---	---	---	---	24.48	---	---	---	---	---	---	---	---
				Σεπτέμβριος 2024	---	---	---	---	24.61	---	---	---	---	---	---	---	---
				Δεκέμβριος 2024	---	---	---	---	24.73	---	---	---	---	---	---	---	---

Σημειώσεις Παραγώγων

Τις τιμές εκκαθάρισης και τις τελικές ανοικτές θέσεις μπορείτε να τις ανακτήσετε στο ακόλουθο path <http://www.helex.gr/el/web/guest/statistics-end-of-day-derivatives>

Υποκείμενη Αγορά				Αγορά Παραγώγων													
Ανωτ Τιμή	Κατωτ Τιμή	Τιμή κλεισ.	Μεταβ.	Μήνας Παράδοσης	Άνοιγμα	Ανωτ Τιμή	Κατωτ Τιμή	Τελ Τιμή	Τιμή κλεισ.	Τελευταία ζήτηση	Τελευταία προσφορά	Τιμή Εκκαθάρισης*	Υψηλό ζωής	Χαμηλό ζωής	Πράξεις	Όγκος	Ανοικτές θέσεις
(Μέγεθος Συμβολαίου: 100 Χρεόγραφα, Φυσική Παράδοση)																	
ΒΙΟΗΑΛCO SA/NV (ΚΑ)				Μάρτιος 2024	6.60	6.60	6.46	6.54	6.54	---	---	---	6.62	---	25	116	4,562
6.58	6.44	6.49	-0.92%	Ιούνιος 2024	---	---	---	---	6.60	---	---	---	---	---	---	---	---
				Σεπτέμβριος 2024	---	---	---	---	6.63	---	---	---	---	---	---	---	---
				Δεκέμβριος 2024	---	---	---	---	6.67	---	---	---	---	---	---	---	---
(Μέγεθος Συμβολαίου: 100 Χρεόγραφα, Φυσική Παράδοση)																	
ΑΒΑΞ Α.Ε. (ΚΟ)				Μάρτιος 2024	1.72	1.74	1.71	1.71	1.71	---	---	---	1.96	---	17	31	1,352
1.728	1.688	1.7	0.71%	Ιούνιος 2024	---	---	---	---	1.70	---	---	---	---	---	---	---	---
				Σεπτέμβριος 2024	---	---	---	---	1.71	---	---	---	---	---	---	---	---
				Δεκέμβριος 2024	---	---	---	---	1.72	---	---	---	---	---	---	---	---
(Μέγεθος Συμβολαίου: 100 Χρεόγραφα, Φυσική Παράδοση)																	
ΑΔΜΗΕ ΣΥΜΜΕΤΟΧΩΝ Α.Ε. (ΚΟ)				Μάρτιος 2024	2.25	2.35	2.25	2.33	2.33	---	---	---	2.35	---	155	3,113	28,691
2.345	2.21	2.31	3.59%	Ιούνιος 2024	2.27	2.27	2.27	2.27	2.27	---	---	---	2.27	---	1	15	349
				Σεπτέμβριος 2024	---	---	---	---	2.26	---	---	---	---	---	---	---	---
				Δεκέμβριος 2024	---	---	---	---	2.27	---	---	---	---	---	---	---	---
(Μέγεθος Συμβολαίου: 100 Χρεόγραφα, Φυσική Παράδοση)																	
ΑΕΡΟΠΟΡΙΑ ΑΙΓΑΙΟΥ (ΚΟ)				Μάρτιος 2024	12.62	12.79	12.60	12.77	12.77	---	---	---	12.79	---	67	295	7,679
12.74	12.5	12.7	1.11%	Ιούνιος 2024	---	---	---	---	12.66	---	---	---	---	---	---	---	---
				Σεπτέμβριος 2024	---	---	---	---	12.72	---	---	---	---	---	---	---	---
				Δεκέμβριος 2024	---	---	---	---	12.78	---	---	---	---	---	---	---	---
(Μέγεθος Συμβολαίου: 100 Χρεόγραφα, Φυσική Παράδοση)																	
ΓΕΚ ΤΕΡΝΑ (ΚΟ)				Μάρτιος 2024	14.55	14.70	14.48	14.68	14.68	---	---	---	14.70	---	231	984	10,382
14.64	14.36	14.52	1.82%	Ιούνιος 2024	---	---	---	---	14.37	---	---	---	---	---	---	---	---
				Σεπτέμβριος 2024	---	---	---	---	14.44	---	---	---	---	---	---	---	---
				Δεκέμβριος 2024	---	---	---	---	14.51	---	---	---	---	---	---	---	---
(Μέγεθος Συμβολαίου: 100 Χρεόγραφα, Φυσική Παράδοση)																	
ΔΕΗ (ΚΟ)				Μάρτιος 2024	12.56	12.60	12.46	12.58	12.58	---	---	---	12.76	---	40	292	30,079
12.57	12.41	12.5	0.24%	Ιούνιος 2024	12.70	12.71	12.70	12.71	12.71	---	---	---	12.71	---	2	250	---
				Σεπτέμβριος 2024	---	---	---	---	12.63	---	---	---	---	---	---	---	---
				Δεκέμβριος 2024	---	---	---	---	12.69	---	---	---	---	---	---	---	---
(Μέγεθος Συμβολαίου: 100 Χρεόγραφα, Φυσική Παράδοση)																	
ΕΘΝΙΚΗ ΤΡΑΠΕΖΑ (ΚΟ)				Μάρτιος 2024	7.27	7.28	7.18	7.26	7.26	---	---	---	7.28	---	74	428	17,530
7.264	7.17	7.24	0.75%	Ιούνιος 2024	---	---	---	---	7.24	---	---	---	---	---	---	---	---
				Σεπτέμβριος 2024	---	---	---	---	7.28	---	---	---	---	---	---	---	---
				Δεκέμβριος 2024	---	---	---	---	7.31	---	---	---	---	---	---	---	---

Σημειώσεις Παραγώγων

Τις τιμές εκκαθάρισης και τις τελικές ανοικτές θέσεις μπορείτε να τις ανακτήσετε στο ακόλουθο path <http://www.helex.gr/el/web/guest/statistics-end-of-day-derivatives>

Υποκείμενη Αγορά				Αγορά Παραγώγων													
Ανωτ Τιμή	Κατωτ Τιμή	Τιμή κλεισ.	Μεταβ.	Μήνας Παράδοσης	Άνοιγμα	Ανωτ Τιμή	Κατωτ Τιμή	Τελ Τιμή	Τιμή κλεισ.	Τελευταία ζήτηση	Τελευταία προσφορά	Τιμή Εκκαθάρισης*	Υψηλό ζωής	Χαμηλό ζωής	Πράξεις	Όγκος	Ανοικτές θέσεις
(Μέγεθος Συμβολαίου: 100 Χρεόγραφα, Φυσική Παράδοση)																	
ΕΒΑΛΧΑΛΚΟΡ (ΚΟ)				Μάρτιος 2024	2.33	2.37	2.32	2.34	2.34	---	---	---	2.44	---	49	192	5,168
2.35	2.3	2.32	0.00%	Ιούνιος 2024	---	---	---	---	2.34	---	---	---	---	---	---	---	---
				Σεπτέμβριος 2024	---	---	---	---	2.35	---	---	---	---	---	---	---	---
				Δεκέμβριος 2024	---	---	---	---	2.36	---	---	---	---	---	---	---	---
(Μέγεθος Συμβολαίου: 100 Χρεόγραφα, Φυσική Παράδοση)																	
ΕΛΛΑΚΤΩΡ (ΚΟ)				Μάρτιος 2024	2.62	2.71	2.62	2.68	2.68	---	---	---	2.79	---	63	439	3,312
2.695	2.58	2.66	2.31%	Ιούνιος 2024	---	---	---	---	2.62	---	---	---	---	---	---	---	---
				Σεπτέμβριος 2024	---	---	---	---	2.63	---	---	---	---	---	---	---	---
				Δεκέμβριος 2024	---	---	---	---	2.65	---	---	---	---	---	---	---	---
(Μέγεθος Συμβολαίου: 100 Χρεόγραφα, Φυσική Παράδοση)																	
ΕΛΛΗΝ. ΧΡΗΜΑΤΙΣΤΗΡΙΑ-Χ.Α. (ΚΟ)				Μάρτιος 2024	5.77	5.83	5.72	5.74	5.74	---	---	---	5.85	---	62	348	11,390
5.8	5.68	5.71	-0.35%	Ιούνιος 2024	---	---	---	---	5.77	---	---	---	---	---	---	---	---
				Σεπτέμβριος 2024	---	---	---	---	5.80	---	---	---	---	---	---	---	---
				Δεκέμβριος 2024	---	---	---	---	5.83	---	---	---	---	---	---	---	---
(Μέγεθος Συμβολαίου: 100 Χρεόγραφα, Φυσική Παράδοση)																	
ΕΥΔΑΠ (ΚΟ)				Μάρτιος 2024	5.73	5.81	5.73	5.78	5.78	---	---	---	6.35	---	8	38	4,203
5.8	5.68	5.76	1.05%	Ιούνιος 2024	---	---	---	---	5.74	---	---	---	---	---	---	---	---
				Σεπτέμβριος 2024	---	---	---	---	5.77	---	---	---	---	---	---	---	---
				Δεκέμβριος 2024	---	---	---	---	5.80	---	---	---	---	---	---	---	---
(Μέγεθος Συμβολαίου: 100 Χρεόγραφα, Φυσική Παράδοση)																	
ΜΟΤΟΡ ΟΙΛ (ΚΟ)				Μάρτιος 2024	25.78	26.10	25.71	26.10	26.10	---	---	---	26.14	---	17	114	590
26.06	25.42	26.06	2.52%	Ιούνιος 2024	---	---	---	---	25.61	---	---	---	---	---	---	---	---
				Σεπτέμβριος 2024	---	---	---	---	25.74	---	---	---	---	---	---	---	---
				Δεκέμβριος 2024	---	---	---	---	25.87	---	---	---	---	---	---	---	---
(Μέγεθος Συμβολαίου: 100 Χρεόγραφα, Φυσική Παράδοση)																	
ΜΥΤΙΛΗΝΑΙΟΣ (ΚΟ)				Μάρτιος 2024	38.40	38.87	38.33	38.70	38.70	---	---	---	39.80	---	85	219	4,036
38.72	37.96	38.66	1.95%	Ιούνιος 2024	---	---	---	---	38.21	---	---	---	---	---	---	---	---
				Σεπτέμβριος 2024	---	---	---	---	38.40	---	---	---	---	---	---	---	---
				Δεκέμβριος 2024	---	---	---	---	38.59	---	---	---	---	---	---	---	---
(Μέγεθος Συμβολαίου: 100 Χρεόγραφα, Φυσική Παράδοση)																	
ΟΛΠ (ΚΟ)				Μάρτιος 2024	---	---	---	---	24.85	---	---	---	24.96	---	---	---	109
25.05	24.8	25.05	0.00%	Ιούνιος 2024	---	---	---	---	25.24	---	---	---	---	---	---	---	---
				Σεπτέμβριος 2024	---	---	---	---	25.37	---	---	---	---	---	---	---	---
				Δεκέμβριος 2024	---	---	---	---	25.49	---	---	---	---	---	---	---	---

Σημειώσεις Παραγώγων

Τις τιμές εκκαθάρισης και τις τελικές ανοικτές θέσεις μπορείτε να τις ανακτήσετε στο ακόλουθο path <http://www.helex.gr/el/web/guest/statistics-end-of-day-derivatives>

Υποκείμενη Αγορά				Αγορά Παραγώγων										Ανοικτές θέσεις			
Ανωτ Τιμή	Κατωτ Τιμή	Τιμή κλεισ.	Μεταβ.	Μήνας Παράδοσης	Άνοιγμα	Ανωτ Τιμή	Κατωτ Τιμή	Τελ Τιμή	Τιμή κλεισ.	Τελευταία ζήτηση	Τελευταία προσφορά	Τιμή Εκκαθάρισης*	Υψηλό ζωής	Χαμηλό ζωής	Πράξεις	Όγκος	
ΟΠΑΠ (ΚΟ)				(Μέγεθος Συμβολαίου: 100 Χρεόγραφα, Φυσική Παράδοση)													
16.5	16.2	16.48	-0.12%	Μάρτιος 2024	16.46	16.52	16.34	16.50	16.50	---	---		16.55	---	13	115	1,038
				Ιούνιος 2024	---	---	---	---	16.63	---	---		---	---	---	---	---
				Σεπτέμβριος 2024	---	---	---	---	16.71	---	---		---	---	---	---	---
				Δεκέμβριος 2024	---	---	---	---	16.79	---	---		---	---	---	---	---
ΟΤΕ (ΚΟ)				(Μέγεθος Συμβολαίου: 100 Χρεόγραφα, Φυσική Παράδοση)													
12.97	12.84	12.89	0.16%	Μάρτιος 2024	12.98	13.01	12.95	12.95	12.95	---	---		13.69	---	31	139	9,446
				Ιούνιος 2024	---	---	---	---	12.97	---	---		---	---	---	---	---
				Σεπτέμβριος 2024	---	---	---	---	13.03	---	---		---	---	---	---	---
				Δεκέμβριος 2024	---	---	---	---	13.10	---	---		---	---	---	---	---
ΠΕΙΡΑΙΩΣ FINANCIAL HOLD (ΚΟ)				(Μέγεθος Συμβολαίου: 100 Χρεόγραφα, Φυσική Παράδοση)													
3.942	3.834	3.86	-1.28%	Μάρτιος 2024	3.94	3.95	3.85	3.87	3.87	---	---		3.95	---	333	8,698	84,739
				Ιούνιος 2024	---	---	---	---	3.89	---	---		4.00	---	---	---	3
				Σεπτέμβριος 2024	---	---	---	---	3.96	---	---		---	---	---	---	---
				Δεκέμβριος 2024	---	---	---	---	3.98	---	---		---	---	---	---	---
ΤΕΡΝΑ ΕΝΕΡΓΕΙΑΚΗ (ΚΟ)				(Μέγεθος Συμβολαίου: 100 Χρεόγραφα, Φυσική Παράδοση)													
15.59	15.05	15.52	3.26%	Μάρτιος 2024	15.20	15.64	15.15	15.60	15.60	---	---		16.55	---	127	781	18,153
				Ιούνιος 2024	---	---	---	---	15.14	---	---		---	---	---	---	---
				Σεπτέμβριος 2024	---	---	---	---	15.22	---	---		---	---	---	---	---
				Δεκέμβριος 2024	---	---	---	---	15.30	---	---		---	---	---	---	---
ΤΡΑΠΕΖΑ ΟΡΤΙΜΑ BANK (ΚΟ)				(Μέγεθος Συμβολαίου: 100 Χρεόγραφα, Φυσική Παράδοση)													
7.72	7.54	7.65	0.39%	Μάρτιος 2024	7.63	7.63	7.55	7.63	7.63	---	---		7.78	---	8	38	83
				Ιούνιος 2024	---	---	---	---	7.68	---	---		---	---	---	---	---
				Σεπτέμβριος 2024	---	---	---	---	7.72	---	---		---	---	---	---	---
				Δεκέμβριος 2024	---	---	---	---	7.76	---	---		---	---	---	---	---

Σημειώσεις Παραγώγων

Τις τιμές εκκαθάρισης και τις τελικές ανοικτές θέσεις μπορείτε να τις ανακτήσετε στο ακόλουθο path <http://www.helex.gr/el/web/guest/statistics-end-of-day-derivatives>

FTSE/X.A. Large Cap

(Μονάδα Διαπραγμάτευσης: 1 Μονάδα Δείκτη x 2€ - Τρόπος Εξάσκησης: Ευρωπαϊκός, Χρηματικός Διακανονισμός)

Τιμή Εξάσκησης	Δικαιώματα Αγοράς														Δικαιώματα Πώλησης																				
	Φεβρουάριος 2024							Μάρτιος 2024							Λοιποί Μήνες		Φεβρουάριος 2024							Μάρτιος 2024							Λοιποί Μήνες		Τιμή Εξάσκησης		
	Ανοιγμα	Ανιγν. Τιμή	Καπιτ. Τιμή	Τελ. Τιμή	Τιμή κλεισ.	Όγκος	Ανοικτές θέσεις	Ανοιγμα	Ανιγν. Τιμή	Καπιτ. Τιμή	Τελ. Τιμή	Τιμή κλεισ.	Όγκος	Ανοικτές θέσεις	Όγκος	Ανοικτές θέσεις	Ανοιγμα	Ανιγν. Τιμή	Καπιτ. Τιμή	Τελ. Τιμή	Τιμή κλεισ.	Όγκος	Ανοικτές θέσεις	Ανοιγμα	Ανιγν. Τιμή	Καπιτ. Τιμή	Τελ. Τιμή	Τιμή κλεισ.	Όγκος	Ανοικτές θέσεις	Όγκος	Ανοικτές θέσεις			
2,200	-	-	-	-	-	-	-	0.00	0.00	0.00	-	1,219.00	-	-	-	-	-	-	-	-	-	-	-	0.00	0.00	0.00	-	0.01	-	-	-	-		2,200	
2,250	-	-	-	-	-	-	-	0.00	0.00	0.00	-	1,169.00	-	-	-	-	-	-	-	-	-	-	-	0.00	0.00	0.00	-	0.01	-	-	-	-	2,250		
2,300	-	-	-	-	-	-	-	0.00	0.00	0.00	-	1,119.00	-	-	-	-	-	-	-	-	-	-	-	0.00	0.00	0.00	-	0.01	-	-	-	-	2,300		
2,350	-	-	-	-	-	-	-	0.00	0.00	0.00	-	1,069.00	-	-	-	-	-	-	-	-	-	-	-	0.00	0.00	0.00	-	0.01	-	-	-	-	2,350		
2,400	-	-	-	-	-	-	-	0.00	0.00	0.00	-	1,020.00	-	-	-	-	-	-	-	-	-	-	-	0.00	0.00	0.00	-	0.01	-	-	-	-	2,400		
2,450	-	-	-	-	-	-	-	0.00	0.00	0.00	-	970.00	-	-	-	-	-	-	-	-	-	-	-	0.00	0.00	0.00	-	0.01	-	-	-	-	2,450		
2,500	-	-	-	-	-	-	-	0.00	0.00	0.00	-	920.00	-	-	-	-	-	-	-	-	-	-	-	0.00	0.00	0.00	-	0.01	-	-	-	-	2,500		
2,550	-	-	-	-	-	-	-	0.00	0.00	0.00	-	870.00	-	-	-	-	-	-	-	-	-	-	-	0.00	0.00	0.00	-	0.01	-	-	-	-	2,550		
2,600	-	-	-	-	-	-	-	0.00	0.00	0.00	-	820.00	-	-	-	-	-	-	-	-	-	-	-	0.00	0.00	0.00	-	0.01	-	-	-	-	2,600		
2,650	-	-	-	-	-	-	-	0.00	0.00	0.00	-	770.00	-	-	-	-	-	-	-	-	-	-	-	0.00	0.00	0.00	-	0.01	-	-	-	-	2,650		
2,700	-	-	-	-	-	-	-	0.00	0.00	0.00	-	720.00	-	-	-	-	-	-	-	-	-	-	-	0.00	0.00	0.00	-	0.01	-	-	-	-	2,700		
2,750	-	-	-	-	-	-	-	0.00	0.00	0.00	-	670.00	-	-	-	-	-	-	-	-	-	-	-	0.00	0.00	0.00	-	0.01	-	-	-	-	2,750		
2,800	0.00	0.00	0.00	-	618.00	-	-	0.00	0.00	0.00	-	620.00	-	-	0.00	0.00	0.00	-	0.01	-	-	-	-	0.00	0.00	0.00	-	0.03	-	-	-	-	2,800		
2,850	0.00	0.00	0.00	-	568.00	-	-	0.00	0.00	0.00	-	571.00	-	-	0.00	0.00	0.00	-	0.01	-	-	-	-	0.00	0.00	0.00	-	0.09	-	-	-	-	2,850		
2,900	0.00	0.00	0.00	-	518.00	-	-	0.00	0.00	0.00	-	521.00	-	-	0.00	0.00	0.00	-	0.01	-	-	-	-	0.00	0.00	0.00	-	0.23	-	-	-	-	2,900		
2,950	0.00	0.00	0.00	-	468.00	-	-	0.00	0.00	0.00	-	471.00	-	-	0.00	0.00	0.00	-	0.01	-	-	-	-	0.00	0.00	0.00	-	0.55	-	-	-	-	2,950		
3,000	0.00	0.00	0.00	-	418.00	-	-	0.00	0.00	0.00	-	422.00	-	-	0.00	0.00	0.00	-	0.02	-	-	-	-	0.00	0.00	0.00	-	1.20	-	-	-	-	3,000		
3,050	0.00	0.00	0.00	-	368.00	-	80	0.00	0.00	0.00	-	373.00	-	-	0.00	0.00	0.00	-	0.01	-	28	-	-	0.00	0.00	0.00	-	2.50	-	-	-	-	3,050		
3,100	0.00	0.00	0.00	-	318.00	-	41	0.00	0.00	0.00	-	326.00	-	-	0.00	0.00	0.00	-	0.05	-	4	-	-	0.00	0.00	0.00	-	4.80	-	-	-	-	3,100		
3,150	0.00	0.00	0.00	-	269.00	-	61	0.00	0.00	0.00	-	280.00	-	-	0.00	0.00	0.00	-	0.26	-	64	-	-	0.00	0.00	0.00	-	8.60	-	-	-	-	3,150		
3,200	0.00	0.00	0.00	-	219.00	-	41	0.00	0.00	0.00	-	236.00	-	20	0.00	0.00	0.00	-	1.00	-	174	-	-	0.00	0.00	0.00	-	14.75	-	20	-	-	3,200		
3,250	0.00	0.00	0.00	-	172.00	-	3	0.00	0.00	0.00	-	195.00	-	-	0.00	0.00	0.00	-	3.20	-	66	-	-	0.00	0.00	0.00	-	23.50	-	21	-	-	3,250		
3,300	0.00	0.00	0.00	-	127.00	-	3	0.00	0.00	0.00	-	158.00	-	60	9.00	0.00	9.00	9.00	9.00	9.00	2	62	38.00	44.00	34.00	34.00	34.00	4	82	-	-	3,300			
3,350	0.00	0.00	0.00	-	87.50	-	70	136.00	136.00	136.00	136.00	136.00	20	20	0.00	0.00	0.00	-	19.00	-	31	-	-	56.50	56.50	55.00	55.00	55.00	2	21	-	-	3,350		
3,400	0.00	0.00	0.00	-	55.50	-	4	104.00	104.00	104.00	104.00	104.00	20	-	0.00	0.00	0.00	-	36.75	-	-	-	-	0.00	0.00	0.00	-	74.00	-	21	-	-	3,400		
3,450	0.00	0.00	0.00	-	31.75	-	22	76.00	76.00	76.00	76.00	76.00	2	-	0.00	0.00	0.00	-	63.00	-	-	-	-	0.00	0.00	0.00	-	99.50	-	-	-	-	3,450		
3,500	0.00	0.00	0.00	-	16.50	-	-	0.00	0.00	0.00	-	52.00	-	-	0.00	0.00	0.00	-	98.00	-	-	-	-	0.00	0.00	0.00	-	130.00	-	-	-	-	3,500		
3,550	0.00	0.00	0.00	-	7.50	-	-	0.00	0.00	0.00	-	36.75	-	-	0.00	0.00	0.00	-	139.00	-	-	-	-	0.00	0.00	0.00	-	165.00	-	-	-	-	3,550		
3,600	0.00	0.00	0.00	-	3.10	-	-	0.00	0.00	0.00	-	25.25	-	-	0.00	0.00	0.00	-	184.00	-	-	-	-	0.00	0.00	0.00	-	203.00	-	-	-	-	3,600		
3,650	0.00	0.00	0.00	-	1.10	-	-	0.00	0.00	0.00	-	17.00	-	-	0.00	0.00	0.00	-	232.00	-	-	-	-	0.00	0.00	0.00	-	245.00	-	-	-	-	3,650		
Σύνολο:																																			
Αριθμός Πράξεων:																																			

ALPHA ΥΠΗΡΕΣΙΩΝ ΣΥΜΜ (ΚΟ)

(Μέγεθος Συμβολαίου: 100 Χρέογραφα, Τρόπος Εξάσκησης: Αμερικάνικος, Φυσική Παράδοση)

Τιμή Εξάσκησης	Δικαιώματα Αγοράς														Δικαιώματα Πώλησης																	
	Φεβρουάριος 2024						Μάρτιος 2024						Λοιποί Μήνες		Φεβρουάριος 2024						Μάρτιος 2024						Λοιποί Μήνες		Τιμή Εξάσκησης			
	Άνοιγμα	Ανιγτ Τιμή	Κατωτ Τιμή	Τελ Τιμή	Τιμή κλεισ.	Όγκος	Άνοιγμα	Ανιγτ Τιμή	Κατωτ Τιμή	Τελ Τιμή	Τιμή κλεισ.	Όγκος	Άνοιγτες θέσεις	Όγκος	Άνοιγτες θέσεις	Άνοιγμα	Ανιγτ Τιμή	Κατωτ Τιμή	Τελ Τιμή	Τιμή κλεισ.	Όγκος	Άνοιγτες θέσεις	Άνοιγμα	Ανιγτ Τιμή	Κατωτ Τιμή	Τελ Τιμή	Τιμή κλεισ.	Όγκος		Άνοιγτες θέσεις		
0.800						-	-	0.000	0.000	0.000	0.972	-	-									-	-	0.000	0.000	0.000	0.001	-		-		
0.850						-	-	0.000	0.000	0.000	0.922	-	-									-	-	0.000	0.000	0.000	0.001	-	-			0.009
0.900						-	-	0.000	0.000	0.000	0.872	-	-									-	-	0.000	0.000	0.000	0.002	-	-			0.009
0.950						-	-	0.000	0.000	0.000	0.822	-	-									-	-	0.000	0.000	0.000	0.003	-	-			0.010
1.000	0.000	0.000	0.000		0.771	-	-	0.000	0.000	0.000	0.772	-	-			0.000	0.000	0.000	0.001	-	-			0.000	0.000	0.000	0.001	-	-			0.010
1.100	0.000	0.000	0.000		0.671	-	-	0.000	0.000	0.000	0.672	-	-			0.000	0.000	0.000	0.001	-	-			0.000	0.000	0.000	0.001	-	-			0.011
1.200	0.000	0.000	0.000		0.571	-	-	0.000	0.000	0.000	0.573	-	-			0.000	0.000	0.000	0.001	-	-			0.000	0.000	0.000	0.002	-	-			0.012
1.300	0.000	0.000	0.000		0.471	-	-	0.000	0.000	0.000	0.473	-	-			0.000	0.000	0.000	0.001	-	-			0.000	0.000	0.000	0.001	-	-			0.013
1.400	0.000	0.000	0.000		0.371	-	-	0.000	0.000	0.000	0.374	-	-			0.000	0.000	0.000	0.001	-	-			0.000	0.000	0.000	0.001	-	-			0.014
1.500	0.000	0.000	0.000		0.272	-	-	0.000	0.000	0.000	0.277	-	-			0.000	0.000	0.000	0.001	-	-			0.000	0.000	0.000	0.004	-	-			0.015
1.600	0.000	0.000	0.000		0.177	-	-	0.000	0.000	0.000	0.188	-	-			0.000	0.000	0.000	0.006	-	-			0.000	0.000	0.000	0.015	-	-			0.016
1.700	0.000	0.000	0.000		0.098	-	-	0.000	0.000	0.000	0.114	-	-			0.000	0.000	0.000	0.027	-	-			0.000	0.000	0.000	0.041	-	-			0.017
1.800	0.000	0.000	0.000		0.043	-	-	0.000	0.000	0.000	0.061	-	-			0.000	0.000	0.000	0.072	-	-			0.000	0.000	0.000	0.088	-	-			0.018
1.900	0.000	0.000	0.000		0.015	-	-	0.000	0.000	0.000	0.029	-	-			0.000	0.000	0.000	0.144	-	-			0.000	0.000	0.000	0.155	-	-			0.019
2.000	0.000	0.000	0.000		0.004	-	-	0.000	0.000	0.000	0.012	-	-			0.000	0.000	0.000	0.233	-	-			0.000	0.000	0.000	0.239	-	-			0.020
2.200	0.000	0.000	0.000		0.001	-	-	0.000	0.000	0.000	0.001	-	-			0.000	0.000	0.000	0.430	-	-			0.000	0.000	0.000	0.430	-	-			0.022
2.400	0.000	0.000	0.000		0.001	-	-	0.000	0.000	0.000	0.001	-	-			0.000	0.000	0.000	0.630	-	-			0.000	0.000	0.000	0.630	-	-			0.024
2.600	0.000	0.000	0.000		0.001	-	-	0.000	0.000	0.000	0.001	-	-			0.000	0.000	0.000	0.830	-	-			0.000	0.000	0.000	0.830	-	-			0.026
Σύνολα:						0	0					0	0	0	0					0	0						0	0	0	0		
Αριθμός Πράξεων:						0						0		0						0.00							0		0			

ΔΕΗ (ΚΟ)

(Μέγεθος Συμβολαίου: 100 Χρεόγραφα, Τρόπος Εξάσκησης: Αμερικάνικος, Φυσική Παράδοση)

Τιμή Εξάσκησης	Δικαιώματα Αγοράς														Δικαιώματα Πώλησης														Τιμή Εξάσκησης		
	Φεβρουάριος 2024						Μάρτιος 2024						Λοιποί Μήνες		Φεβρουάριος 2024						Μάρτιος 2024						Λοιποί Μήνες				
	Άνοιγμα	Ανιγ. Τιμή	Καπιτ. Τιμή	Τελ. Τιμή	Τιμή κλεισ.	Όγκος	Άνοιγμα	Ανιγ. Τιμή	Καπιτ. Τιμή	Τελ. Τιμή	Τιμή κλεισ.	Όγκος	Άνοιγ. θέσεις	Όγκος	Άνοιγ. θέσεις	Άνοιγμα	Ανιγ. Τιμή	Καπιτ. Τιμή	Τελ. Τιμή	Τιμή κλεισ.	Όγκος	Άνοιγ. θέσεις	Όγκος	Άνοιγ. θέσεις	Όγκος	Άνοιγ. θέσεις					
5.600						-	-	0.000	0.000	0.000	6.88	-	-								-	-	0.000	0.000	0.000	0.001	-	-			0.056
6.000						-	-	0.000	0.000	0.000	6.48	-	-								-	-	0.000	0.000	0.000	0.001	-	-			0.060
6.400						-	-	0.000	0.000	0.000	6.08	-	-								-	-	0.000	0.000	0.000	0.001	-	-			0.064
6.800						-	-	0.000	0.000	0.000	5.68	-	-								-	-	0.000	0.000	0.000	0.001	-	-			0.068
7.200						-	-	0.000	0.000	0.000	5.29	-	-								-	-	0.000	0.000	0.000	0.001	-	-			0.072
7.600						-	-	0.000	0.000	0.000	4.89	-	-								-	-	0.000	0.000	0.000	0.001	-	-			0.076
8.000	0.000	0.000	0.000		4.47	-	-	0.000	0.000	0.000	4.49	-	-			0.000	0.000	0.000	0.001	0.001	-	-	0.000	0.000	0.000	0.001	-	-			0.080
8.400	0.000	0.000	0.000		4.08	-	-	0.000	0.000	0.000	4.09	-	-			0.000	0.000	0.000	0.001	0.001	-	-	0.000	0.000	0.000	0.001	-	-			0.084
8.800	0.000	0.000	0.000		3.68	-	-	0.000	0.000	0.000	3.69	-	-			0.000	0.000	0.000	0.001	0.001	-	-	0.000	0.000	0.000	0.001	-	-			0.088
9.200	0.000	0.000	0.000		3.28	-	-	0.000	0.000	0.000	3.29	-	-			0.000	0.000	0.000	0.001	0.001	-	-	0.000	0.000	0.000	0.001	-	-			0.092
9.600	0.000	0.000	0.000		2.88	-	-	0.000	0.000	0.000	2.89	-	-			0.000	0.000	0.000	0.001	0.001	-	-	0.000	0.000	0.000	0.001	-	-			0.096
10.000	0.000	0.000	0.000		2.48	-	-	0.000	0.000	0.000	2.50	-	-			0.000	0.000	0.000	0.001	0.001	-	15	0.000	0.000	0.000	0.004	-	-			0.100
11.000	0.000	0.000	0.000		1.48	-	-	0.000	0.000	0.000	1.55	-	-			0.000	0.000	0.000	0.003	0.003	-	5	0.000	0.000	0.000	0.053	-	-			0.110
12.000	0.000	0.000	0.000		0.577	-	30	0.000	0.000	0.000	0.769	-	-			0.000	0.000	0.000	0.100	0.100	-	16	0.000	0.000	0.000	0.274	-	-			0.120
13.000	0.000	0.000	0.000		0.098	-	20	0.000	0.000	0.000	0.290	-	8			0.000	0.000	0.000	0.621	0.621	-	20	0.000	0.000	0.000	0.795	-	-			0.130
14.000	0.000	0.000	0.000		0.005	-	-	0.000	0.000	0.000	0.079	-	-			0.000	0.000	0.000	1.53	1.53	-	-	0.000	0.000	0.000	1.59	-	-			0.140
15.000	0.000	0.000	0.000		0.001	-	-	0.000	0.000	0.000	0.016	-	-			0.000	0.000	0.000	2.53	2.53	-	-	0.000	0.000	0.000	2.53	-	-			0.150
16.000	0.000	0.000	0.000		0.001	-	-	0.000	0.000	0.000	0.002	-	-			0.000	0.000	0.000	3.53	3.53	-	-	0.000	0.000	0.000	3.53	-	-			0.160
17.000	0.000	0.000	0.000		0.001	-	-	0.000	0.000	0.000	0.001	-	-			0.000	0.000	0.000	4.53	4.53	-	-	0.000	0.000	0.000	4.53	-	-			0.170
18.000	0.000	0.000	0.000		0.001	-	-	0.000	0.000	0.000	0.001	-	-			0.000	0.000	0.000	5.53	5.53	-	-	0.000	0.000	0.000	5.53	-	-			0.180
Σύνολο:						0	50					0	8	0	0						0	56				0	10	0	0		
Αριθμός Πράξεων:						0						0		0							0.00					0		0			

ΕΘΝΙΚΗ ΤΡΑΠΕΖΑ (ΚΟ)

(Μέγεθος Συμβολαίου: 100 Χρεόγραφα, Τρόπος Εξάσκησης: Αμερικάνικος, Φυσική Παράδοση)

Τιμή Εξάσκησης	Δικαιώματα Αγοράς														Δικαιώματα Πώλησης																		
	Φεβρουάριος 2024						Μάρτιος 2024						Λοιποί Μήνες		Φεβρουάριος 2024						Μάρτιος 2024						Λοιποί Μήνες		Τιμή Εξάσκησης				
	Άνοιγμα	Ανιγ. Τιμή	Κατωτ. Τιμή	Τελ. Τιμή	Τιμή κλεισ.	Όγκος	Άνοιγμα	Ανιγ. Τιμή	Κατωτ. Τιμή	Τελ. Τιμή	Τιμή κλεισ.	Όγκος	Άνοιγ. θέσεις	Όγκος	Άνοιγ. θέσεις	Άνοιγμα	Ανιγ. Τιμή	Κατωτ. Τιμή	Τελ. Τιμή	Τιμή κλεισ.	Όγκος	Άνοιγ. θέσεις	Όγκος	Άνοιγ. θέσεις	Όγκος	Άνοιγ. θέσεις							
3.200						-	-	0.000	0.000	0.000	4.00	-	-									-	-	0.000	0.000	0.000	0.001	-		-			0.032
3.400						-	-	0.000	0.000	0.000	3.80	-	-									-	-	0.000	0.000	0.000	0.001	-	-			0.034	
3.600						-	-	0.000	0.000	0.000	3.60	-	-									-	-	0.000	0.000	0.000	0.001	-	-			0.036	
3.800						-	-	0.000	0.000	0.000	3.40	-	-									-	-	0.000	0.000	0.000	0.002	-	-			0.038	
4.000	0.000	0.000	0.000		3.19	-	-	0.000	0.000	0.000	3.20	-	-			0.000	0.000	0.000			0.001	-	-	0.000	0.000	0.000	0.001	-	-			0.040	
4.400	0.000	0.000	0.000		2.79	-	-	0.000	0.000	0.000	2.80	-	-			0.000	0.000	0.000			0.001	-	-	0.000	0.000	0.000	0.001	-	-			0.044	
4.800	0.000	0.000	0.000		2.39	-	-	0.000	0.000	0.000	2.40	-	-			0.000	0.000	0.000			0.001	-	-	0.000	0.000	0.000	0.001	-	-			0.048	
5.200	0.000	0.000	0.000		1.99	-	-	0.000	0.000	0.000	2.00	-	-			0.000	0.000	0.000			0.001	-	-	0.000	0.000	0.000	0.001	-	-			0.052	
5.600	0.000	0.000	0.000		1.59	-	-	0.000	0.000	0.000	1.60	-	-			0.000	0.000	0.000			0.001	-	10	0.000	0.000	0.000	0.003	-	-			0.056	
6.000	0.000	0.000	0.000		1.19	-	-	0.000	0.000	0.000	1.22	-	-			0.000	0.000	0.000			0.001	-	3	0.000	0.000	0.000	0.016	-	-			0.060	
6.400	0.000	0.000	0.000		0.796	-	-	0.000	0.000	0.000	0.860	-	-			0.000	0.000	0.000	0.100	0.100	0.002	-	-	0.100	0.100	0.100	0.100	0.100	10	230			0.064
6.800	0.000	0.000	0.000		0.427	-	-	0.000	0.000	0.000	0.555	-	2			0.000	0.000	0.000			0.033	-	-	0.000	0.000	0.000	0.151	-	-			0.068	
7.200	0.000	0.000	0.000		0.158	-	-	0.000	0.000	0.000	0.322	-	35			0.000	0.000	0.000			0.163	-	-	0.000	0.000	0.000	0.318	-	-			0.072	
7.600	0.000	0.000	0.000		0.036	-	-	0.000	0.000	0.000	0.170	-	-			0.000	0.000	0.000			0.442	-	-	0.000	0.000	0.000	0.565	-	-			0.076	
8.000	0.000	0.000	0.000		0.005	-	-	0.000	0.000	0.000	0.080	-	-			0.000	0.000	0.000			0.812	-	-	0.000	0.000	0.000	0.877	-	-			0.080	
8.400	0.000	0.000	0.000		0.001	-	-	0.000	0.000	0.000	0.033	-	-			0.000	0.000	0.000			1.21	-	-	0.000	0.000	0.000	1.23	-	-			0.084	
8.800	0.000	0.000	0.000		0.001	-	-	0.000	0.000	0.000	0.013	-	-			0.000	0.000	0.000			1.61	-	-	0.000	0.000	0.000	1.61	-	-			0.088	
9.200	0.000	0.000	0.000		0.001	-	-	0.000	0.000	0.000	0.004	-	-			0.000	0.000	0.000			2.01	-	-	0.000	0.000	0.000	2.01	-	-			0.092	
Σύνολο:						0	0					0	37	0	0						0	13					10	230	0	0			
Αριθμός Πράξεων:						0						0		0							0.00						1		0				

ΟΠΑΠ (ΚΟ)

(Μέγεθος Συμβολαίου: 100 Χρέδγραφα, Τρόπος Εξάσκησης: Αμερικάνικος, Φυσική Παράδοση)

Τιμή Εξάσκησης	Δικαιώματα Αγοράς												Δικαιώματα Πώλησης																								
	Φεβρουάριος 2024						Μάρτιος 2024						Λοιποί Μήνες		Φεβρουάριος 2024						Μάρτιος 2024						Λοιποί Μήνες		Τιμή Εξάσκησης								
	Άνοιγμα	Ανιτ Τιμή	Κατωτ Τιμή	Τελ Τιμή	Τιμή κλεισ.	Όγκος	Άνοιγμα	Ανιτ Τιμή	Κατωτ Τιμή	Τελ Τιμή	Τιμή κλεισ.	Όγκος	Άνοιγμα	Ανιτ Τιμή	Κατωτ Τιμή	Τελ Τιμή	Τιμή κλεισ.	Όγκος	Άνοιγμα	Ανιτ Τιμή	Κατωτ Τιμή	Τελ Τιμή	Τιμή κλεισ.	Όγκος	Άνοιγμα	Ανιτ Τιμή	Κατωτ Τιμή	Τελ Τιμή		Τιμή κλεισ.	Όγκος	Άνοιγμα	Ανιτ Τιμή	Κατωτ Τιμή	Τελ Τιμή	Τιμή κλεισ.	Όγκος
9.600	0.000	0.000	0.000	6.91	-	-	0.000	0.000	0.000	6.92	-	-	0.000	0.000	0.000	0.001	-	-	0.000	0.000	0.000	0.001	-	-	0.000	0.000	0.000	0.001		-	-	0.000	0.000	0.000	0.001	-	-
10.000	0.000	0.000	0.000	6.51	-	-	0.000	0.000	0.000	6.52	-	-	0.000	0.000	0.000	0.001	-	-	0.000	0.000	0.000	0.001	-	-	0.000	0.000	0.000	0.001	-	-	0.000	0.000	0.000	0.001	-	-	0.100
11.000	0.000	0.000	0.000	5.51	-	-	0.000	0.000	0.000	5.52	-	-	0.000	0.000	0.000	0.001	-	-	0.000	0.000	0.000	0.001	-	-	0.000	0.000	0.000	0.001	-	-	0.000	0.000	0.000	0.001	-	-	0.110
12.000	0.000	0.000	0.000	4.51	-	-	0.000	0.000	0.000	4.53	-	-	0.000	0.000	0.000	0.001	-	-	0.000	0.000	0.000	0.001	-	-	0.000	0.000	0.000	0.001	-	-	0.000	0.000	0.000	0.001	-	-	0.120
13.000	0.000	0.000	0.000	3.51	-	-	0.000	0.000	0.000	3.53	-	-	0.000	0.000	0.000	0.001	-	-	0.000	0.000	0.000	0.001	-	-	0.000	0.000	0.000	0.001	-	-	0.000	0.000	0.000	0.001	-	-	0.130
14.000	0.000	0.000	0.000	2.51	-	-	0.000	0.000	0.000	2.54	-	-	0.000	0.000	0.000	0.001	-	-	0.000	0.000	0.000	0.001	-	-	0.000	0.000	0.000	0.005	-	-	0.000	0.000	0.000	0.005	-	-	0.140
15.000	0.000	0.000	0.000	1.51	-	-	0.000	0.000	0.000	1.59	-	-	0.000	0.000	0.000	0.002	-	-	0.000	0.000	0.000	0.002	-	-	0.000	0.000	0.000	0.054	-	-	0.000	0.000	0.000	0.054	-	-	0.150
16.000	0.000	0.000	0.000	0.594	-	167	0.000	0.000	0.000	0.801	-	-	0.000	0.000	0.000	0.084	-	-	0.000	0.000	0.000	0.267	-	-	0.000	0.000	0.000	0.267	-	-	0.000	0.000	0.000	0.267	-	-	0.160
17.000	0.000	0.000	0.000	0.095	-	-	0.000	0.000	0.000	0.304	-	-	0.000	0.000	0.000	0.586	-	-	0.000	0.000	0.000	0.772	-	-	0.000	0.000	0.000	0.772	-	-	0.000	0.000	0.000	0.772	-	-	0.170
18.000	0.000	0.000	0.000	0.004	-	-	0.000	0.000	0.000	0.082	-	-	0.000	0.000	0.000	1.50	-	-	0.000	0.000	0.000	1.56	-	-	0.000	0.000	0.000	1.56	-	-	0.000	0.000	0.000	1.56	-	-	0.180
19.000	0.000	0.000	0.000	0.001	-	-	0.000	0.000	0.000	0.016	-	-	0.000	0.000	0.000	2.50	-	-	0.000	0.000	0.000	2.50	-	-	0.000	0.000	0.000	2.50	-	-	0.000	0.000	0.000	2.50	-	-	0.190
20.000	0.000	0.000	0.000	0.001	-	-	0.000	0.000	0.000	0.002	-	-	0.000	0.000	0.000	3.50	-	-	0.000	0.000	0.000	3.50	-	-	0.000	0.000	0.000	3.50	-	-	0.000	0.000	0.000	3.50	-	-	0.200
22.000	0.000	0.000	0.000	0.001	-	-	0.000	0.000	0.000	0.001	-	-	0.000	0.000	0.000	5.50	-	-	0.000	0.000	0.000	5.50	-	-	0.000	0.000	0.000	5.50	-	-	0.000	0.000	0.000	5.50	-	-	0.220
24.000					-	-	0.000	0.000	0.000	0.001	-	-	0.000	0.000	0.000		-	-	0.000	0.000	0.000	7.50	-	-	0.000	0.000	0.000	7.50	-	-	0.000	0.000	0.000	7.50	-	-	0.240
Σύνολο:					0	167					0	0	0	0				0	0			0	0	0	0	0					0	0	0	0			
Αριθμός Πράξεων:					0						0		0					0.00						0					0		0				0		

ΟΤΕ (ΚΟ)

(Μέγεθος Συμβολαίου: 100 Χρέδγραφα, Τρόπος Εξάσκησης: Αμερικάνικος, Φυσική Παράδοση)

Τιμή Εξάσκησης	Δικαιώματα Αγοράς													Δικαιώματα Πώλησης																					
	Φεβρουάριος 2024						Μάρτιος 2024						Λοιποί Μήνες		Φεβρουάριος 2024						Μάρτιος 2024						Λοιποί Μήνες		Τιμή Εξάσκησης						
	Άνοιγμα	Ανιτ Τιμή	Κατωτ Τιμή	Τελ Τιμή	Τιμή κλεισ.	Όγκος	Άνοιγkές θέσεις	Άνοιγμα	Ανιτ Τιμή	Κατωτ Τιμή	Τελ Τιμή	Τιμή κλεισ.	Όγκος	Άνοιγkές θέσεις	Όγκος	Άνοιγkές θέσεις	Άνοιγμα	Ανιτ Τιμή	Κατωτ Τιμή	Τελ Τιμή	Τιμή κλεισ.	Όγκος	Άνοιγkές θέσεις	Άνοιγμα	Ανιτ Τιμή	Κατωτ Τιμή	Τελ Τιμή	Τιμή κλεισ.		Όγκος	Άνοιγkές θέσεις	Όγκος	Άνοιγkές θέσεις		
9.200	0.000	0.000	0.000	3.68	-	-	0.000	0.000	0.000	3.69	-	-					0.000	0.000	0.000	0.001	-	-					0.000	0.000		0.000	0.001	-	-		
9.600	0.000	0.000	0.000	3.28	-	-	0.000	0.000	0.000	3.29	-	-					0.000	0.000	0.000	0.001	-	-					0.000	0.000	0.000	0.001	-	-			0.096
10.000	0.000	0.000	0.000	2.88	-	-	0.000	0.000	0.000	2.89	-	-					0.000	0.000	0.000	0.001	-	-					0.000	0.000	0.000	0.001	-	-			0.100
11.000	0.000	0.000	0.000	1.88	-	-	0.000	0.000	0.000	1.90	-	-					0.000	0.000	0.000	0.001	-	-					0.000	0.000	0.000	0.005	-	-			0.110
12.000	0.000	0.000	0.000	0.887	-	-	1.00	1.00	1.00	1.00	5	5					0.000	0.000	0.000	0.009	-	-			0.100	0.100	0.100	0.100	0.100	5	0			0.120	
13.000	0.000	0.000	0.000	0.160	-	25	0.000	0.000	0.000	0.338	-	-					0.000	0.000	0.000	0.282	-	15			0.000	0.000	0.000	0.442	-	-			0.130		
14.000	0.000	0.000	0.000	0.004	-	6	0.000	0.000	0.000	0.068	-	-					0.000	0.000	0.000	1.13	-	-			0.000	0.000	0.000	1.18	-	-			0.140		
15.000	0.000	0.000	0.000	0.002	-	-	0.000	0.000	0.000	0.008	-	-					0.000	0.000	0.000	2.13	-	-			0.000	0.000	0.000	2.13	-	-			0.150		
16.000	0.000	0.000	0.000	0.002	-	-	0.000	0.000	0.000	0.001	-	-					0.000	0.000	0.000	3.13	-	-			0.000	0.000	0.000	3.13	-	-			0.160		
17.000	0.000	0.000	0.000	0.001	-	-	0.000	0.000	0.000	0.001	-	-					0.000	0.000	0.000	4.13	-	-			0.000	0.000	0.000	4.13	-	-			0.170		
18.000	0.000	0.000	0.000	0.001	-	-	0.000	0.000	0.000	0.001	-	-					0.000	0.000	0.000	5.13	-	-			0.000	0.000	0.000	5.13	-	-			0.180		
19.000					-	-	0.000	0.000	0.000	0.001	-	-								-	-					0.000	0.000	0.000	6.13	-	-			0.190	
20.000					-	-	0.000	0.000	0.000	0.001	-	-								-	-					0.000	0.000	0.000	7.13	-	-			0.200	
22.000					-	-	0.000	0.000	0.000	0.001	-	-								-	-					0.000	0.000	0.000	9.13	-	-			0.220	
Σύνολα:					0	31					5	5	0	0						0	15							5	0	0	0				
Αριθμός Πράξεων:					0						1		0							0.00								1		0					

ΠΕΙΡΑΙΩΣ FINANCIAL HOLD (ΚΟ)

(Μέγεθος Συμβολαίου: 100 Χρέδγραφα, Τρόπος Εξάσκησης: Αμερικάνικος, Φυσική Παράδοση)

Τιμή Εξάσκησης	Δικαιώματα Αγοράς														Δικαιώματα Πώλησης																			
	Φεβρουάριος 2024						Μάρτιος 2024						Λοιποί Μήνες		Φεβρουάριος 2024						Μάρτιος 2024						Λοιποί Μήνες		Τιμή Εξάσκησης					
	Άνοιγμα	Ανιτ Τιμή	Κατωτ Τιμή	Τελ Τιμή	Τιμή κλεισ.	Όγκος	Άνοιγμα	Ανιτ Τιμή	Κατωτ Τιμή	Τελ Τιμή	Τιμή κλεισ.	Όγκος	Άνοιγτες θέσεις	Όγκος	Άνοιγτες θέσεις	Άνοιγμα	Ανιτ Τιμή	Κατωτ Τιμή	Τελ Τιμή	Τιμή κλεισ.	Όγκος	Άνοιγτες θέσεις	Άνοιγμα	Ανιτ Τιμή	Κατωτ Τιμή	Τελ Τιμή	Τιμή κλεισ.	Όγκος		Άνοιγτες θέσεις	Όγκος	Άνοιγτες θέσεις		
1.300						0.000	0.000	0.000		2.61	-	-									-	-		0.000	0.000	0.000		0.001		-	-			0.013
1.400						0.000	0.000	0.000		2.51	-	-									-	-		0.000	0.000	0.000		0.001	-	-			0.014	
1.500						0.000	0.000	0.000		2.41	-	-									-	-		0.000	0.000	0.000		0.001	-	-			0.015	
1.600						0.000	0.000	0.000		2.31	-	-									-	-		0.000	0.000	0.000		0.001	-	-			0.016	
1.700						0.000	0.000	0.000		2.21	-	-									-	-		0.000	0.000	0.000		0.001	-	-			0.017	
1.800						0.000	0.000	0.000		2.11	-	-									-	-		0.000	0.000	0.000		0.001	-	-			0.018	
1.900						0.000	0.000	0.000		2.01	-	-									-	-		0.000	0.000	0.000		0.001	-	-			0.019	
2.000	0.000	0.000	0.000		1.91	-	-	0.000	0.000	0.000		1.91	-	-			0.000	0.000	0.000		0.001	-	-	0.000	0.000	0.000		0.001	-	-			0.020	
2.200	0.000	0.000	0.000		1.71	-	-	0.000	0.000	0.000		1.71	-	-			0.000	0.000	0.000		0.001	-	-	0.000	0.000	0.000		0.001	-	-			0.022	
2.400	0.000	0.000	0.000		1.51	-	-	0.000	0.000	0.000		1.52	-	-			0.000	0.000	0.000		0.001	-	-	0.000	0.000	0.000		0.002	-	-			0.024	
2.600	0.000	0.000	0.000		1.31	-	-	0.000	0.000	0.000		1.32	-	-			0.000	0.000	0.000		0.001	-	-	0.000	0.000	0.000		0.001	-	-			0.026	
2.800	0.000	0.000	0.000		1.11	-	-	0.000	0.000	0.000		1.12	-	-			0.000	0.000	0.000		0.001	-	-	0.000	0.000	0.000		0.001	-	-			0.028	
3.000	0.000	0.000	0.000		0.912	-	-	0.000	0.000	0.000		0.918	-	-			0.000	0.000	0.000		0.002	-	-	0.000	0.000	0.000		0.001	-	-			0.030	
3.200	0.000	0.000	0.000		0.712	-	-	0.000	0.000	0.000		0.723	-	-			0.000	0.000	0.000		0.001	-	-	0.000	0.000	0.000		0.006	-	-			0.032	
3.400	0.000	0.000	0.000		0.513	-	10	0.000	0.000	0.000		0.539	-	-			0.000	0.000	0.000		0.004	-	-	0.000	0.000	0.000		0.022	-	-			0.034	
3.600	0.000	0.000	0.000		0.319	-	10	0.000	0.000	0.000		0.376	-	30			0.000	0.000	0.000		0.007	-	-	0.000	0.000	0.000		0.058	-	-			0.036	
3.800	0.000	0.000	0.000		0.155	-	-	0.000	0.000	0.000		0.241	-	-			0.000	0.000	0.000		0.043	-	-	0.000	0.000	0.000		0.124	-	-			0.038	
4.000	0.000	0.000	0.000		0.053	-	10	0.000	0.000	0.000		0.144	-	-			0.000	0.000	0.000		0.141	-	-	0.000	0.000	0.000		0.226	-	-			0.040	
4.400	0.000	0.000	0.000		0.002	-	-	0.000	0.000	0.000		0.039	-	-			0.000	0.000	0.000		0.491	-	-	0.000	0.000	0.000		0.522	-	-			0.044	
4.800	0.000	0.000	0.000		0.001	-	-	0.000	0.000	0.000		0.008	-	-			0.000	0.000	0.000		0.890	-	-	0.000	0.000	0.000		0.893	-	-			0.048	
5.200	0.000	0.000	0.000		0.001	-	-	0.000	0.000	0.000		0.001	-	-			0.000	0.000	0.000		1.29	-	-	0.000	0.000	0.000		1.29	-	-			0.052	
5.600	0.000	0.000	0.000		0.001	-	-	0.000	0.000	0.000		0.001	-	-			0.000	0.000	0.000		1.69	-	-	0.000	0.000	0.000		1.69	-	-			0.056	
6.000	0.000	0.000	0.000		0.001	-	-	0.000	0.000	0.000		0.001	-	-			0.000	0.000	0.000		2.09	-	-	0.000	0.000	0.000		2.09	-	-			0.060	
Σύνολα:						0	30							0	30						0	0							0	0			0	0
Αριθμός Πράξεων:							0								0							0.00								0			0	

Προϊόν Δανεισμού	Υποκείμενος Τίτλος	Πολυμερείς Συναλλαγές[1]					Διμερείς Συναλλαγές[2]		Δανεισμός Τίτλων μέσω ΟΤC[3]
		Ανοιχτές θέσεις[5]	Προσφερόμενη ποσότητα	Μ.Σ.Τ[4]	Όγκος συναλλαγών	Μ.Σ.Τ[4]	Όγκος συναλλαγών	Μ.Σ.Τ[4]	Όγκος συναλλαγών
AETFBOR	ALPHA ETF FTSE Athex Large Cap	---	---	---	---	---	500	1.50%	---
ALPHABOR	ALPHA ΥΠΗΡΕΣΙΩΝ ΣΥΜΜ (ΚΟ)	53,651	---	---	---	---	---	---	57,294,735
OTOELBOR	AUTOHELLAS (ΚΟ)	1,500	---	---	---	---	---	---	112,115
CENERBOR	CENERGY HOLDINGS (ΚΑ)	---	---	---	---	---	---	---	10,000
ΕΕΕBOR	COCA-COLA HBC AG (ΚΟ)	1,358	---	---	---	---	---	---	44,777
EUROBBOR	EUROBANK HOLDINGS (ΚΟ)	5,000	---	---	5,000	4.91%	---	---	34,264,473
FOYRKBOR	FOURLIS ΣΥΜΜΕΤΟΧΩΝ (ΚΟ)	230	---	---	---	---	---	---	10,875
ELPEBOR	HELLENIQ ENERGY (ΚΟ)	---	---	---	---	---	---	---	259,417
INTRKBOR	INTRACOM HOLDINGS (ΚΟ)	---	---	---	---	---	---	---	---
INKATBOR	INTRAKAT (ΚΟ)	---	---	---	---	---	---	---	---
BELABOR	JUMBO (ΚΟ)	---	---	---	---	---	---	---	211,505
LAMDABOR	LAMDA DEVELOPMENT(ΚΟ)	400	---	---	---	---	---	---	315,767
MIGBOR	MIG (ΚΟ)	1,992	---	---	---	---	---	---	40,179
QUALBOR	QUALITY & RELIABILITY (ΚΟ)	---	---	---	---	---	---	---	---
QUESTBOR	QUEST ΣΥΜΜΕΤΟΧΩΝ (ΚΟ)	391	---	---	---	---	---	---	40,133
TITCBOR	TITAN CEMENT (ΚΑ)	8,400	---	---	---	---	---	---	224,065
VIOBOR	VIOHALCO SA/NV (ΚΑ)	744	---	---	---	---	---	---	---
AVAXBOR	ΑΒΑΞ Α.Ε. (ΚΟ)	2,000	---	---	---	---	---	---	---
ADMIEBOR	ΑΔΜΗΕ ΣΥΜΜΕΤΟΧΩΝ Α.Ε. (ΚΟ)	---	---	---	---	---	---	---	207,580
AEGNBOR	ΑΕΡΟΠΟΡΙΑ ΑΙΓΑΙΟΥ (ΚΟ)	---	---	---	---	---	---	---	155,081
GEKTERNABOR	ΓΕΚ ΤΕΡΝΑ (ΚΟ)	---	---	---	---	---	---	---	6,303,698
PPCBOR	ΔΕΗ (ΚΟ)	2,000	---	---	---	---	---	---	1,278,881
ΕΤΕBOR	ΕΘΝΙΚΗ ΤΡΑΠΕΖΑ (ΚΟ)	---	---	---	---	---	---	---	14,912,934
ELHABOR	ΕΛΒΑΛΧΑΛΚΟΡ (ΚΟ)	788	---	---	---	---	---	---	64,887
ELLAKTORBOR	ΕΛΛΑΚΤΩΡ (ΚΟ)	2,681	---	---	---	---	---	---	118,219
ΕΧΑΕBOR	ΕΛΛΗΝ. ΧΡΗΜΑΤΙΣΤΗΡΙΑ-Χ.Α. (ΚΟ)	200	---	---	---	---	---	---	162,399
ΕΥΔΑΡBOR	ΕΥΔΑΠ (ΚΟ)	845	---	---	---	---	---	---	270,068
ΜΟΗBOR	ΜΟΤΟΡ ΟΪΛ (ΚΟ)	20,881	---	---	---	---	---	---	405,480
ΜΥΤΙΛBOR	ΜΥΤΙΛΗΝΑΙΟΣ (ΚΟ)	261	---	---	---	---	---	---	160,660
ΡΡΑBOR	ΟΛΠ (ΚΟ)	1,500	---	---	---	---	---	---	68,311
ΟΡΑΡBOR	ΟΠΑΠ (ΚΟ)	3,500	---	---	---	---	---	---	1,612,492

Σημειώσεις Προϊόντων Δανεισμού

[1] - Πολυμερείς Συμβάσεις Δανειοδοσίας των μεθόδων 8-1, 8-2 και 8-3-3 (σύμφ. Με Αποφ.17 ΔΣ του Χρηματιστηρίου).

[2] - Διμερείς Συμβάσεις Δανειοδοσίας των μεθόδων 8-3-1 και 8-3-2 (σύμφ. Με Αποφ. 20 ΔΣ του Χρηματιστηρίου).

[3] - Τα στοιχεία Συναλλαγές Δανεισμού Τίτλων μέσω ΟΤC δηλώνονται από τους χειριστές ΣΑΤ και αφορούν τις ποσότητες που έχουν καταγραφεί στο ΣΑΤ έως και τη προηγούμενη εργάσιμη ημέρα.

[4] - Μ.Σ.Τ: - Μέση Σταθμισμένη Τιμή (ως προς τα τεμάχια)

[5] - Τα στοιχεία αφορούν σε ανοιχτές θέσεις πριν την έναρξη της συνεδρίασης

Προϊόν Δανεισμού	Υποκείμενος Τίτλος	Πολυμερείς Συναλλαγές[1]					Διμερείς Συναλλαγές[2]		Δανεισμός Τίτλων μέσω OTC[3]
		Ανοιχτές θέσεις[5]	Προσφερόμενη ποσότητα	Μ.Σ.Τ[4]	Όγκος συναλλαγών	Μ.Σ.Τ[4]	Όγκος συναλλαγών	Μ.Σ.Τ[4]	Όγκος συναλλαγών
HTOBOR	OTE (ΚΟ)	10,750	---	---	---	---	---	---	1,558,131
TREIRBOR	ΠΕΙΡΑΙΩΣ FINANCIAL HOLD (ΚΟ)	6,500	---	---	---	---	---	---	1,045,091
SARBOR	ΣΑΡΑΝΤΗΣ ΓΡ. (ΚΟ)	457	---	---	---	---	---	---	67,728
TENERGYBOR	ΤΕΡΝΑ ΕΝΕΡΓΕΙΑΚΗ (ΚΟ)	---	---	---	---	---	---	---	276,564
OPTIMABOR	ΤΡΑΠΕΖΑ OPTIMA BANK (ΚΟ)	1,900	---	---	---	---	---	---	11,005

Σημειώσεις Προϊόντων Δανεισμού

[1] - Πολυμερείς Συμβάσεις Δανειοδοσίας των μεθόδων 8-1, 8-2 και 8-3-3 (σύμφ. Με Αποφ.17 ΔΣ του Χρηματιστηρίου).

[2] - Διμερείς Συμβάσεις Δανειοδοσίας των μεθόδων 8-3-1 και 8-3-2 (σύμφ. Με Αποφ. 20 ΔΣ του Χρηματιστηρίου).

[3] - Τα στοιχεία Συναλλαγές Δανεισμού Τίτλων μέσω OTC δηλώνονται από τους χειριστές ΣΑΤ και αφορούν τις ποσότητες που έχουν καταγραφεί στο ΣΑΤ έως και τη προηγούμενη εργάσιμη ημέρα.

[4] - Μ.Σ.Τ: - Μέση Σταθμισμένη Τιμή (ως προς τα τεμάχια)

[5] - Τα στοιχεία αφορούν σε ανοιχτές θέσεις πριν την έναρξη της συνεδρίασης

Κωδικοί και ονομασίες Κλάδων Οικονομικής Δραστηριότητας του Χρηματιστηρίου Αθηνών

12003 - Διαπραγματεύσιμα Αμοιβαία Κεφάλαια	10101010 Υπηρεσίες Ηλεκτρονικών Υπολογιστών
10101015 Λογισμικό	10102030 Υλικό Υπολογιστών
15101010 Εξοπλισμός Τηλεπικοινωνιών	15102015 Υπηρεσίες Τηλεπικοινωνιών
20101010 Υγειονομικές Μονάδες	20101025 Υπηρεσίες Υγείας
20102010 Ιατρικός Εξοπλισμός	20103015 Φαρμακευτικά Προϊόντα
30101010 Τράπεζες	30202000 Διαφοροποιημένες Χρηματοοικονομικές Υπηρεσίες
30202010 Διαχείριση Κεφαλαίων & Θεματοφύλακες	30202015 Επενδυτικές Υπηρεσίες
30204000 Επενδυτικές Εταιρείες κλειστού τύπου	30302010 Γενικές Ασφάλειες
30302015 Μεσίτες Ασφαλίσεων	30302025 Ασφάλειες Ιδιοκτησίας & Ζημιών
35101010 Συμμετοχές & Ανάπτυξη Ακίνητης Περιουσίας	35101015 Υπηρεσίες Ακίνητης Περιουσίας
35102000 Διαφοροποιημένες Α.Ε.Ε.Α.Π.	35102030 Α.Ε.Ε.Α.Π. Επαγγελματικών Χώρων
35102045 Α.Ε.Ε.Α.Π. Εμπορικών Χώρων	40201040 Υπηρεσίες Ενοικίασης και Χρηματοδοτικής Μίσθωσης
40202010 Κατασκευή Κατοικιών	40202015 Έπιπλα
40202020 Οικιακές Συσκευές	40203040 Ηλεκτρονική Ψυχαγωγία
40204020 Ρούχα και Αξεσουάρ	40301010 Ψυχαγωγία
40301030 Εκδόσεις	40301035 Ραδιοτηλεοπτικοί Φορείς
40401010 Διαφοροποιημένοι Έμποροι	40401020 Εμπόριο Ενδυμάτων
40401025 Εμπόριο Προϊόντων Οικιακής Βελτίωσης	40401030 Εξειδικευμένο Λιανικό Εμπόριο
40501010 Αεροπορικές Εταιρείες	40501015 Ταξίδια & Τουρισμός
40501020 Τυχερά Παιχνίδια	40501025 Ξενοδοχεία & Πανσιόν
45101015 Απόσταξη & Οινοπαραγωγή	45101020 Αναψυκτικά
45102010 Γεωργεία, Αλιεία, Εκτροφή και Φυτείες	45102020 Τρόφιμα
45103010 Καπνός	45201010 Λιανικό & Χονδρικό Εμπόριο Τροφίμων
45201020 Είδη Προσωπικής Φροντίδας	50101010 Κατασκευές
50101020 Κατασκευαστές Στέγασης & Επικαλύψεων	50101030 Τσιμέντα
50101035 Άλλα Οικοδομικά Υλικά	50202010 Ηλεκτρικά Εξαρτήματα
50203015 Πλαστικά	50203030 Υλικά Συσκευασίας
50204000 Μηχανήματα Βιομηχανικού Εξοπλισμού	50204020 Μηχανήματα Κατασκευών
50205010 Προμηθευτές Βιομηχανίας	50205020 Υποστηρικτικές Υπηρεσίες προς Επιχειρήσεις
50205030 Υπηρεσίες Μαζικής Εκτύπωσης	50206015 Εμπορικά Οχήματα & Ανταλλακτικά
50206030 Θαλάσσιες Μεταφορές	50206060 Υπηρεσίες Μεταφορών
55101000 Διαφοροποιημένα Υλικά	55101020 Κλωστοϋφαντουργικά Προϊόντα
55102000 Ορυχεία	55102010 Σίδηρος & Χάλυβας
55102015 Μεταλλουργία	55102035 Αλουμίνιο
60101020 Διυλιστήρια & Εμπορία Πετρελαιοειδών	65101010 Εναλλακτική Ηλεκτρική Ενέργεια
65101015 Συμβατική Ηλεκτρική Ενέργεια	65102000 Πολλαπλών Υπηρεσιών Κοινής Ωφέλειας
65102030 Ύδρευση	



ATHEX
Athens Stock Exchange

Λεωφ. Αθηνών 110 104 42 Αθήνα
110, Athinon Ave. GR 104 42 Athens
tel. (+30)210-33.66.800, fax (+30)210-33.66.101
www.athexgroup.gr