

24

Ημερήσιο Δελτίο
Συναλλακτικής Δραστηριότητας

Daily Official List
of Trading Activity

Παρασκευή, 2 Φεβρουαρίου, 2024

Έτος: 145 Αύξων Αριθμός Συνεδρίασης: 24



ATHEXGROUP
Athens Exchange Group

Αποποίηση Ευθύνης:

Η εταιρεία Ελληνικά Χρηματιστήρια-Χρηματιστήριο Αθηνών Ανώνυμη Εταιρεία Συμμετοχών καταβάλλει κάθε δυνατή προσπάθεια ώστε να διασφαλίσει ότι οι πληροφορίες και τα λοιπά στοιχεία που εμφανίζονται στο Ημερήσιο Δελτίο Τιμών (Η.Δ.Τ.) είναι ορθά και πλήρη αλλά δεν έχει καμία ευθύνη για ενδεχόμενο λάθος ή παράλειψη στοιχείων και / ή ευθύνη σχετικά με την ακρίβεια, αξιοπιστία, επικαιροποίηση και πληρότητα των παραπάνω πληροφοριών και στοιχείων ή ευθύνη προερχόμενη άμεσα ή έμμεσα από την χρήση των παραπάνω πληροφοριών.

Η Εταιρία δεν έχει καμία ευθύνη για την ακρίβεια των στοιχείων που περιλαμβάνονται στις ανακοινώσεις των εισηγμένων εταιρειών. Πιθανές προσβολές δικαιωμάτων τρίτων από το περιεχόμενο των ανακοινώσεων συνιστούν αποκλειστική ευθύνη του αποστολέα των ανακοινώσεων.

Όλα τα αναγραφόμενα στο Η.Δ.Τ. στοιχεία παρέχονται μόνο για τους σκοπούς της πληροφόρησης και δεν συνιστούν παροχή επενδυτικών συμβουλών ή πρόσκληση για επένδυση σε κινητές αξίες που διαπραγματεύονται στο Χρηματιστήριο Αθηνών.

Αναγνωρίζεται και συμφωνείται ότι όλα τα δικαιώματα επί των πληροφοριών που εμφανίζονται στο Η.Δ.Τ. θα αποτελούν κυριότητα της εταιρίας και οποιοδήποτε άλλο δικαίωμα συμπεριλαμβανομένου του δικαιώματος πνευματικής ιδιοκτησίας, σήματος κλπ. ανήκουν στο Χρηματιστήριο Αθηνών.

Τα ανωτέρω στοιχεία αποτελούν ιδιοκτησία της Εταιρίας και προστατεύονται σύμφωνα με τις διατάξεις περί πνευματικής ιδιοκτησίας. Απαγορεύεται α) η με οποιοδήποτε τρόπο ή μέσο αναπαραγωγή, αναδημοσίευση, τροποποίηση, αντιγραφή, πώληση, μετάδοση ή διανομή του συνόλου ή μέρους τους, χωρίς αναφορά στην πηγή και β) η εμπορική εκμετάλλευση των στοιχείων από τρίτους.

Η Εταιρία δεν φέρει καμία ευθύνη προερχόμενη άμεσα ή έμμεσα από χρήση ή τυχόν αλλοίωση των ανωτέρω στοιχείων όταν αυτά χρησιμοποιούνται από

Ελληνικά Χρηματιστήρια - Χρηματιστήριο Αθηνών Α.Ε. Συμμετοχών

Λεωφόρος Αθηνών 110, 10442 Αθήνα, Τηλ: (210) 33.66.800, Fax: (210) 32.13.938

www.athexgroup.gr

Χρηματιστηριακό Κέντρο Θεσσαλονίκης

Κατούνη 16-18, Θεσ/νίκη 546 25, Τηλ: (2310) 567.667, Fax: (2310) 530.455

Συνεγγυητικό Κεφάλαιο Εξασφάλισης Επενδυτικών Υπηρεσιών

Φειδίου 14-16, Αθήνα 106 78, Τηλ: (210) 33.04.682, Fax: (210) 33.04.155

Επιτροπή Κεφαλαιαγοράς

Κολοκοτρώνη 1 & Σταδίου 1, Αθήνα 105 62, Τηλ: (210) 33.77.100, Fax: (210) 33.77.173

Πίνακας Περιεχομένων**Ενότητα 1: Στατιστικά Στοιχεία Χρεογράφων, Παραγώγων και Δανεισμού**

Οι Αγορές Χρεογράφων Παραγώγων Δανεισμού
Χρηματιστηριακοί Δείκτες
Αναλυτικά Στοιχεία Συναλλαγών Αγοράς Χρεογράφων
Στοιχεία Συναλλαγών Κλάδων Χρηματιστηρίου Αθηνών & Χρηματοοικονομικών Προϊόντων (Δ.Α.Κ.)
Οι 10 Μετοχές με τη μεγαλύτερη Άνοδο & Πτώση
Αναλυτικά Στοιχεία Συναλλαγών Αγοράς Παραγώγων

Ενότητα 2: Αναλυτικά Στοιχεία Συναλλαγών Χρεογράφων

Αναλυτικά Στοιχεία Συναλλαγών Χρεογράφων
Σημειώσεις Χρεογράφων

Ενότητα 3: Στοιχεία Συναλλαγών Χρεογράφων

Στοιχεία Συναλλαγών Πακέτων
Στοιχεία Συναλλαγών Δικαιωμάτων

Στοιχεία Δανεισμού Τίτλων
Στοιχεία Συναλλαγών Εκποιήσεων
Στοιχεία Συναλλαγών Εκποιήσεων Ενσώματων Ονομαστικών Μετοχών
Στοιχεία Ενεργητικού Διαπραγματεύσιμων Αμοιβαίων Κεφαλαίων (Δ.Α.Κ.)
Χαρακτηριστικά Διαπραγματεύσιμων Αμοιβαίων Κεφαλαίων (Δ.Α.Κ.)

Ενότητα 4: Ανακοινώσεις**Ενότητα 5: Ομόλογα Διαπραγματεύσιμα στην Αγορά Αξιών Σταθερού Εισοδήματος**

Ομολογιακά Δάνεια Επιχειρήσεων – Οργανωμένη Αγορά (Μετατρέψιμα)
Ομολογιακά Δάνεια Επιχειρήσεων – Οργανωμένη Αγορά (Μη Μετατρέψιμα)
Ομόλογα Ελληνικού Δημοσίου
Έντοκα Γραμμάτια & Zero Coupon Ομόλογα Ελληνικού Δημοσίου
Ομόλογα Ελληνικού Δημοσίου Διαπραγματεύσιμα με τη Μέθοδο Εκφώνησης - Αντιφώνησης
Ομόλογα Κρατικών Τραπεζών

Ενότητα 6: Πρόσθετα Στοιχεία Ενημέρωσης

Πίνακας Μελών Χρηματιστηρίου Αθηνών και Μελών ΕΤ.ΕΚ.
Πίνακας Μετοχών Υπό Ειδική Διαπραγμάτευση
Γνωστοποιήσεις Συναλλαγών - Κατάλογος Υπόχρεων Προσώπων

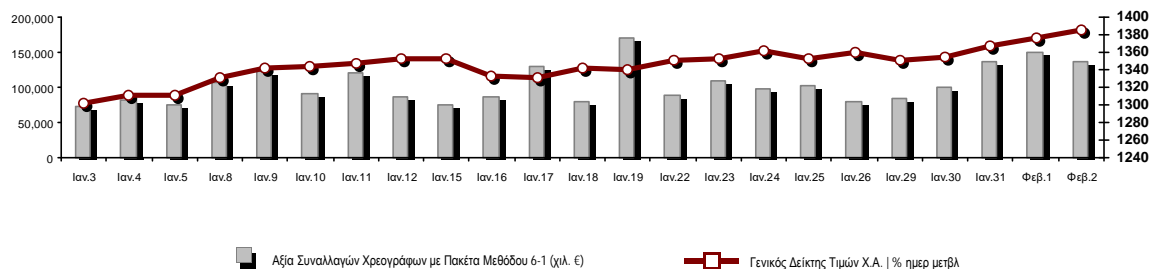
Ενότητα 7: Αναλυτικά Στοιχεία Συναλλαγών Αγοράς Παραγώγων

Συμβόλαια Μελλοντικής Εκπλήρωσης σε Δείκτες
Συμβόλαια Μελλοντικής Εκπλήρωσης σε Μετοχές
Δικαιώματα Προαίρεσης σε Δείκτες
Δικαιώματα Προαίρεσης σε Μετοχές
Στοιχεία Συναλλαγών Προϊόντων Δανεισμού

Παράρτημα Α: Κωδικοί και ονομασίες Κλάδων Οικονομικής Δραστηριότητας του Χρηματιστηρίου Αθηνών

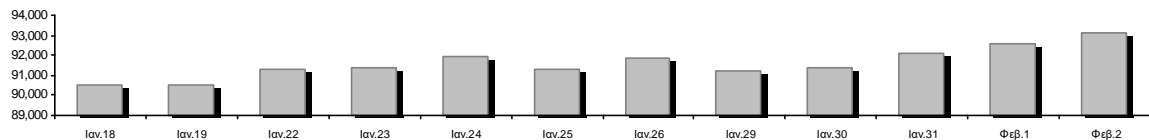
Οι Αγορές Χρεογράφων Παραγώγων Δανεισμού

Γενικός Δείκτης Τιμών και Αξία Συναλλαγών Μετοχών και Παραγώγων

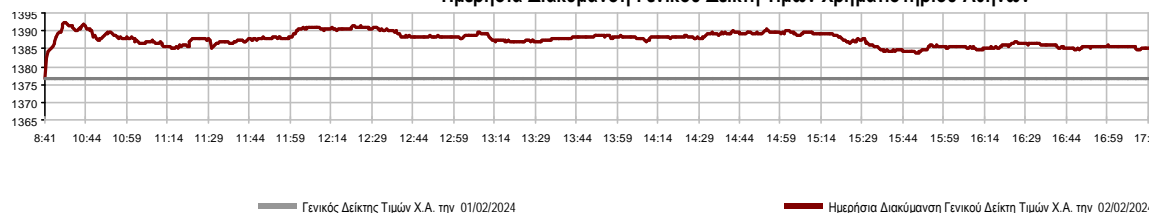


Κεφαλαιοποίηση Χ.Α. (εκατ. €)**:	93,156.89		Συνολικές Ανοικτές Θέσεις σε Παράγωγα	478,662
Ημερήσια μεταβολή: εκατ. € %	560.94	0.61%	Ανοικτές θέσεις σε ΣΜΕ επί Δεικτών % ημερ μετβλ	7,578 -0.38%
Μέση ετήσια Κεφ/ποίηση: εκατ. € % Μετβλ. Μέση προηγ. έτος	90,766.00	12.91%	Ανοικτές θέσεις σε ΣΜΕ επί μετοχών % ημερ μετβλ	469,495 -1.97%
Γενικός Δείκτης Τιμών Χ.Α. % ημερ μετβλ	1,385.01	0.61%	Ανοικτές θέσεις σε Δικαιώματα επί Δεικτών % ημερ μετβλ	940 3.07%
Κεφαλαιοποίηση Γενικού Δείκτη (εκατ. €)	84,677.58		Ανοικτές θέσεις σε Δικαιώματα επί μετοχών % ημερ μετβλ	649 0.00%
Ημερήσια μεταβολή (εκατ. €)	494.13			
Αξία Συναλλαγών Χρεογράφων με Πακέτα Μεθόδου 6-1 (χιλ. €)	135,262.37		Πλήθος Συμβολαίων Παραγώγων:	57,283
Ημερήσια μεταβολή: %	-13,935.52	-9.34%	Ημερήσια μεταβολή: τμχ %	18,733 48.59%
Μέση Αξία Συν/γών ΥΙD: χιλ. € % Μετβλ Μέση προηγ. έτος	102,024.58	-6.88%	Μέσος Όγκος Συμβ. ΥΙD: % Μετβλ Μέσο προηγ. Έτος	23,408 -46.75%
Αξία Συναλλαγών Πακέτων Μεθόδου 6-1 (χιλ. €)	15,671.81		Πλήθος Πράξεων Παραγώγων:	2,872
Αξία Συναλλαγών Πακέτων Μεθόδου 6-2 & 6-3 (χιλ. €)	0.00		Ημερήσια μεταβολή: πλήθος %	791 38.01%
Αξία Συναλλαγών Ομολόγων (χιλ.€)	1,283.46		Μέσο Πλήθος Πράξεων ΥΙD: % Μετβλ Μέσο προηγ. Έτος	1,795 -22.99%
Όγκος Συναλλαγών Χρεογράφων με Πακέτα Μεθόδου 6-1 (χιλ. Τμχ)	36,641.39		Συνολικές Ανοικτές Θέσεις σε Δανεισμό	67,335
Ημερήσια μεταβολή: χιλ. τμχ %	-1,470.74	-3.86%	Ημερήσια μεταβολή: τμχ %	-1,603 -2.33%
Μέσος Όγκος Συν/γών ΥΙD: % Μετβλ Μέσο προηγ. Έτος	24,511.74	-27.09%	Πλήθος Συναλλαγών Δανεισμού (Πολυμερής/Διμερής)	19,500
Όγκος Συναλλαγών Πακέτων Μεθόδου 6-1 (χιλ. Τεμάχια)	4,458.05		Ημερήσια μεταβολή: τμχ %	15,855
Όγκος Συναλλαγών Πακέτων Μεθόδου 6-2 & 6-3 (χιλ. Τεμάχια)	0.00		Πλήθος Πολυμερών Συναλλαγών	18,500
Όγκος Συναλλαγών Ομολόγων	1,340,000		Πλήθος Διμερών Συναλλαγών	1,000
Πλήθος Πράξεων Χρεογράφων με Πακέτα Μεθόδου 6-1	47,775		Πλήθος Πράξεων Δανεισμού:	10
Ημερήσια μεταβολή: πλήθος %	2,177	4.77%	Ημερήσια μεταβολή: %	9
Μέσο Πλήθος Πράξεων ΥΙD: % Μετβλ Μέσο προηγ. Έτος	37,263	2.87%	Πλήθος Πράξεων Πολυμερών Συναλλαγών	9
Πλήθος πακέτων Μεθόδου 6-1	20		Πλήθος Πράξεων Διμερών Συναλλαγών	1
Πλήθος πακέτων Μεθόδου 6-2 & 6-3	0			
Πλήθος συναλλαγών Ομολόγων	207			

Κεφαλαιοποίηση Χ.Α. (εκατ. €)**



Ημερήσια Διακύμανση Γενικού Δείκτη Τιμών Χρηματιστηρίου Αθηνών



Χρηματιστηριακοί Δείκτες

Όνομασία Δείκτη	02/02/2024	01/02/2024	Δ μον.	Δ %	Κατώτερη	Ανώτερη	Κατ.έτους	Ανωτ.έτους	Ετησ. μεταβ.
Γενικός Δείκτης Τιμών Χ.Α.	1,385.01 #	1,376.62	8.39	0.61%	1,376.62	1,392.27	1,293.14	1,392.27	7.10% #
Δείκτης Συνολικής Απόδοσης Γενικού Δείκτη Χ.Α.	2,525.35 #	2,510.05	15.30	0.61%	2,510.05	2,538.59	2,355.44	2,538.59	7.21% #
Δείκτης ATHEX ESG	1,587.81 #	1,578.92	8.89	0.56%	1,578.92	1,596.98	1,471.77	1,596.98	7.88% #
Δείκτης Τιμών Εναλλακτικής Αγοράς Χ.Α.	12,995.28 #	12,373.66	621.62	5.02%	12,373.66	13,046.99	9,352.11	13,526.97	38.96% #
FTSE/Χ.Α. Large Cap	3,377.61 #	3,358.20	19.41	0.58%	3,358.20	3,396.91	3,122.79	3,396.91	8.16% #
FTSE/Χ.Α. Mid Cap	2,337.37 #	2,326.12	11.25	0.48%	2,326.12	2,356.93	2,212.15	2,356.93	3.85% #
FTSE/Χ.Α. Υψηλής Μερισματικής Απόδοσης	3,965.11 #	3,945.63	19.48	0.49%	3,945.63	3,982.94	3,752.57	3,982.94	5.14% #
FTSE/Χ.Α. Δείκτης Αγοράς	805.06 #	800.36	4.70	0.59%	800.36	809.62	746.82	809.62	7.80% #
FTSE/Χ.Α. Τράπεζες	1,210.68 #	1,201.57	9.11	0.76%	1,201.57	1,221.24	1,057.67	1,221.24	14.04% #
FTSE/ATHEX ΤΕΧΝΟΛΟΓΙΑ & ΤΗΛΕΠΙΚΟΙΝΩΝΙΕΣ	5,100.45 #	5,087.72	12.73	0.25%	5,083.27	5,133.30	4,915.95	5,178.76	0.55% #
FTSE/ATHEX ΧΡΗΜΑΤΟΟΙΚΟΝΟΜΙΚΕΣ ΥΠΗΡΕΣΙΕΣ	5,709.44 #	5,665.89	43.55	0.77%	5,665.89	5,758.75	4,996.31	5,758.75	13.86% #
FTSE/ATHEX ΑΚΙΝΗΤΗΣ ΠΕΡΙΟΥΣΙΑΣ	4,933.47 α	4,941.21	-7.74	-0.16%	4,930.40	4,997.95	4,900.32	5,120.52	-0.54% α
FTSE/ATHEX ΚΑΤΑΝΑΛΩΤΙΚΑ ΠΡΟΪΟΝΤΑ	5,333.09 #	5,296.21	36.88	0.70%	5,296.21	5,352.25	4,993.33	5,355.08	6.33% #
FTSE/ATHEX ΒΑΣΙΚΑ ΑΓΑΘΑ	5,326.20 #	5,267.00	59.20	1.12%	5,267.00	5,364.73	5,069.68	5,364.73	4.67% #
FTSE/ATHEX ΒΙΟΜΗΧΑΝΙΕΣ	5,443.39 #	5,424.38	19.01	0.35%	5,423.61	5,476.96	5,044.08	5,476.96	7.12% #
FTSE/ATHEX ΠΡΩΤΕΣ ΎΛΕΣ	5,775.97 #	5,697.42	78.55	1.38%	5,697.42	5,876.05	4,869.63	5,876.05	18.61% #
FTSE/ATHEX ΕΝΕΡΓΕΙΑ & ΥΠΗΡΕΣΙΕΣ ΚΟΙΝΗΣ ΩΦ	5,239.62 #	5,228.89	10.73	0.21%	5,221.59	5,276.73	4,987.63	5,320.18	5.05% #
Δείκτης Όλων των Μετοχών Χ.Α.	321.43 #	319.49	1.94	0.61%	321.43	321.43	304.60	321.43	6.43% #
Ελληνικός Δείκτης Mid & Small Cap	2,026.93 #	2,018.51	8.42	0.42%	2,018.51	2,038.51	1,929.00	2,038.51	5.08% #
FTSE/Χ.Α. Large Cap Συνολικής Απόδοσης	5,592.55 #	5,560.41	32.14	0.58%			5,201.70	5,592.55	8.23% #
FTSE/Χ.Α. Mid Cap Συνολικής Απόδοσης	3,147.79 #	3,132.64	15.15	0.48%			3,005.84	3,149.58	3.85% #
MSCI GREECE REBASED	5,464.71 #	5,434.57	30.14	0.55%	5,434.57	5,501.07	4,984.69	5,501.07	9.63% #
Ελληνικός Δείκτης Εταιρικών Ομολόγων	130.20 α	130.29	-0.08	-0.06%			129.54	130.36	0.43% #
Ελληνικός Δείκτης Τιμών Εταιρικών Ομολόγων	90.87 α	90.94	-0.07	-0.08%			90.52	90.97	0.25% #

Σημείωση 1: Το κλείσιμο των Δεικτών FTSE/Μed 100, Ελληνικός Δείκτης Εταιρικών Ομολόγων και, Ελληνικός Δείκτης Τιμών Εταιρικών Ομολόγων αφορούν την συνεδρίαση της 31/01/2024.

Σημείωση 2: Ο Ελληνικός Δείκτης Mid & Small Cap είναι Customized δείκτης υπολογιζόμενος από το Χρηματιστήριο Αθηνών.

Αναλυτικά Στοιχεία Συναλλαγών Αγοράς Χρεογράφων

	Όλα τα Χρεόγραφα	Κύρια Αγορά	Επιτήρηση	Διαπραγματεύσιμα Αμοιβαία Κεφάλαια
Σύνολα	132	122	9	1
Ανοδικές / Καθοδικές / Σταθερές:	69 / 41 / 22	63 / 39 / 20	5 / 2 / 2	1 / 0 / 0
Κεφαλαιοποίηση Χ.Α. (εκατ €) **	93,156.89	93,060.33	96.56	
Μέση Ημερήσια Αξία Συν/γών (χιλ. €)	102,024.58	101,730.19	66.28	282.88
Αξία Συναλλαγών	135,262.37	134,972.01	116.20	174.16
Κύριος Πίνακας:	119,590.56	119,300.20	116.20	174.16
Προσυμφωνημένων Συναλλαγών 6_1_2_3:	15,671.81	15,671.81	0.00	0.00
Πίνακας Εκποιήσεων:	0.00	0.00	0.00	0.00
Πίνακας Ειδικών Όρων:	0.00	0.00	0.00	0.00
Μέσος Ημερήσιος Όγκος Συναλλαγών	24,511,742	24,148,807	364,419	8,592
Όγκος Συναλλαγών	36,641,392	36,052,552	583,739	5,101
Κύριος Πίνακας:	32,183,338	31,594,498	583,739	5,101
Προσυμφωνημένων Συναλλαγών 6_1_2_3:	4,458,054	4,458,054	0	0
Πίνακας Εκποιήσεων:	0	0	0	0
Πίνακας Ειδικών Όρων:	0	0	0	0
Μέσο Ημερήσιο Πλήθος Πράξεων	37,263	37,108	88	67
Αριθμός Πράξεων	47,775	47,485	214	76
Κύριος Πίνακας:	47,755	47,465	214	76
Προσυμφωνημένων Συναλλαγών 6_1_2_3:	20	20	0	0
Πίνακας Εκποιήσεων:	0	0	0	0
Πίνακας Ειδικών Όρων:	0	0	0	0

Στοιχεία Συναλλαγών Κλάδων Χρηματιστηρίου Αθηνών & Χρηματοοικονομικών Προϊόντων (Δ.Α.Κ.)

Κωδικός	Κλάδοι	Ανοδικές / Καθοδικές / Σταθερές	Αριθμός Πράξεων	Όγκος Συναλλαγών	Αξία Συναλλαγών	% στη Συνολική Αξία
12000	- Χρηματοοικονομικά Προϊόντα	1 / 0 / 0	76	5,101	174,162.49	0.13%
3510	- Ακίνητη Περιουσία	4 / 6 / 3	1,037	304,218	1,047,967.05	0.77%
3030	- Ασφάλειες	1 / 0 / 0	74	17,306	86,871.58	0.06%
5020	- Βιομηχανικά Προϊόντα & Υπηρεσίες	7 / 7 / 4	1,255	625,114	2,695,648.51	1.99%
4040	- Εμπόριο	4 / 1 / 1	2,566	476,209	8,857,469.08	6.55%
6010	- Ενέργεια	2 / 2 / 0	2,255	675,656	6,669,221.57	4.93%
4020	- Καταναλωτικά Προϊόντα & Υπηρεσίες	3 / 4 / 0	748	503,167	570,920.92	0.42%
5010	- Κατασκευές & Υλικά Κατασκευών	8 / 6 / 0	3,840	1,443,063	6,826,475.19	5.05%
4030	- Μέσα Ενημέρωσης	0 / 1 / 0	21	56,900	29,590.18	0.02%
4520	- Προσωπική Φροντίδα, Φάρμακα & Παντοπωλεία	1 / 1 / 0	278	41,137	339,138.93	0.25%
5510	- Πρώτες Ύλες	7 / 4 / 7	1,854	566,507	2,004,080.56	1.48%
4050	- Ταξίδια και Αναψυχή	4 / 0 / 2	2,491	1,905,817	7,157,889.30	5.29%
1010	- Τεχνολογία	7 / 4 / 0	1,532	531,676	2,050,453.85	1.52%
1510	- Τηλεπικοινωνίες	0 / 1 / 1	1,604	341,528	4,386,569.13	3.24%
3010	- Τράπεζες	5 / 1 / 1	21,109	27,414,480	74,302,751.54	54.93%
4510	- Τρόφιμα, Ποτά & Καπνοβιομηχανίες	5 / 1 / 1	256	63,117	555,030.62	0.41%
2010	- Υγεία	3 / 0 / 0	291	182,501	195,673.32	0.14%
6510	- Υπηρεσίες Κοινής Ωφέλειας	4 / 2 / 0	5,297	1,100,000	15,090,708.44	11.16%
3020	- Χρηματοοικονομικές Υπηρεσίες	3 / 0 / 2	1,191	387,895	2,221,749.31	1.64%

Οι 10 Μετοχές με τη μεγαλύτερη Άνοδο & Πτώση

Κύρια Αγορά

Μετοχές με τη μεγαλύτερη Θετική μεταβολή τιμής	Τιμή κλεισ.	Μεταβ.	Μετοχές με τη μεγαλύτερη Αρνητική μεταβολή τιμής	Τιμή κλεισ.	Μεταβ.
ALPHA ΑΣΤΙΚΑ ΑΚΙΝΗΤΑ (ΚΟ)	10.4	8.33% #	INTERΓΟΥΝΤ-ΕΥΛΕΜΠΟΡΙΑ (ΚΟ)	0.368	-2.65% α
ΕΛΑΣΤΡΟΝ (ΚΟ)	2.73	5.40% #	ΒΙΟΚΑΡΠΕΤ (ΚΟ)	2.8	-2.44% α
ΙΑΤΡΙΚΟ ΑΘΗΝΩΝ (ΚΟ)	1.93	4.32% #	ΚΛΩΣΤ/ΡΓΙΑ ΝΑΥΠΑΚΤΟΥ (ΚΟ)	1.23	-2.38% α
ΜΟΤΟΔΥΝΑΜΙΚΗ (ΚΟ)	3.08	4.05% #	ΑΥΕ (ΚΟ)	0.516	-1.90% α
ΤΕΧΝΙΚΗ ΟΛΥΜΠΙΑΚΗ (ΚΟ)	2.98	2.76% #	ΟΛΘ (ΚΟ)	21.5	-1.83% α
ΤΡΑΠΕΖΑ ΟΡΤΙΜΑ BANK (ΚΟ)	7.5	2.74% #	ΕΛΤΟΝ (ΚΟ)	1.965	-1.50% α
ΑΤΤΙΣΑ BANK Α.Τ.Ε. (ΚΟ)	11.35	2.71% #	INTERCONTINENTAL (ΚΟ)	6.65	-1.48% α
MIG (ΚΟ)	4.77	2.69% #	INTRAKAT (ΚΟ)	4.875	-1.32% α
ΝΙΟΧΑΛCO SA/ΝV (ΚΑ)	6.42	2.56% #	ΑΥΤΟΗΕΛΛΑΣ (ΚΟ)	13	-1.06% α
ΚΛΟΥΚΙΝΑΣ - ΛΑΠΠΑΣ (ΚΟ)	1.57	2.28% #	ΚΕΚΡΟΨ (ΚΟ)	1.625	-0.92% α

Μετοχές με τη μεγαλύτερη Αξία Συναλλαγών	Αξία (χιλ. €)	Μεταβ.	Μετοχές με το μεγαλύτερο Όγκο Συναλλαγών	Όγκος	Μεταβ.
ALPHA ΥΠΗΡΕΣΙΩΝ ΣΥΜΜ (ΚΟ)	22,706.64	2.06% #	ALPHA ΥΠΗΡΕΣΙΩΝ ΣΥΜΜ (ΚΟ)	13,080,654	2.06% #
ΕΘΝΙΚΗ ΤΡΑΠΕΖΑ (ΚΟ)	20,474.33	0.65% #	EUROBANK HOLDINGS (ΚΟ)	6,660,455	0.00% -
ΠΕΙΡΑΙΩΣ FINANCIAL HOLD (ΚΟ)	17,962.07	0.53% #	ΠΕΙΡΑΙΩΣ FINANCIAL HOLD (ΚΟ)	4,685,238	0.53% #
EUROBANK HOLDINGS (ΚΟ)	12,222.74	0.00% -	ΕΘΝΙΚΗ ΤΡΑΠΕΖΑ (ΚΟ)	2,870,129	0.65% #
JUMBO (ΚΟ)	8,198.44	0.53% #	INTRALOT (ΚΟ)	1,516,192	0.00% -
ΜΥΤΙΛΗΝΑΙΟΣ (ΚΟ)	7,165.74	-0.63% α	HELLENIQ ENERGY (ΚΟ)	570,441	0.68% #
ΔΕΗ (ΚΟ)	5,726.23	0.73% #	ΔΕΗ (ΚΟ)	456,278	0.73% #
ΟΤΕ (ΚΟ)	4,378.78	0.00% -	ΕΛΛΗΝ. ΧΡΗΜΑΤΙΣΤΗΡΙΑ-Χ.Α. (ΚΟ)	376,662	1.24% #
HELLENIQ ENERGY (ΚΟ)	4,221.07	0.68% #	ΟΤΕ (ΚΟ)	340,502	0.00% -
ΟΠΑΠ (ΚΟ)	3,699.10	0.86% #	ΑΔΜΗΕ ΣΥΜΜΕΤΟΧΩΝ Α.Ε. (ΚΟ)	334,517	0.46% #

Σημείωση: Απαικονίζονται οι Μετοχές που δεν ανήκουν στην Κατηγορία Επιτήρησης και πραγματοποιήσαν κατά τη διάρκεια της συνεδρίασης Αξία Συναλλαγών μεγαλύτερη από 10,000 Ευρώ.

Αναλυτικά Στοιχεία Συναλλαγών Αγοράς Παραγώγων

	Αριθμός Πράξεων	Όγκος	Ανοικτές θέσεις
Σ.Μ.Ε. σε Δείκτες	258	1,369	7,578
FTSE/X.A. Τράπεζες	11	38	1,523
FTSE/X.A. Large Cap	247	1,331	5,972
MSCI GREECE REBASED	0	0	83
Σ.Μ.Ε. σε Μετοχές	2,597	55,805	469,495
ΑΔΜΗΕ ΣΥΜΜΕΤΟΧΩΝ Α.Ε. (ΚΟ)	58	1,735	27,848
ΑΕΡΟΠΟΡΙΑ ΑΙΓΑΙΟΥ (ΚΟ)	80	423	7,420
ΑΛΡΗΑ ΥΠΗΡΕΣΙΩΝ ΣΥΜΜ (ΚΟ)	500	32,029	170,002
ΑΥΤΟΗΕΛΛΑΣ (ΚΟ)	3	8	223
ΑΒΑΞ Α.Ε. (ΚΟ)	13	37	1,295
COCA-COLA HBC AG (ΚΟ)	1	13	238
CENERGY HOLDINGS (ΚΑ)	11	141	5,027
ΕΛΛΑΚΤΩΡ (ΚΟ)	66	384	2,677
ΕΛΒΑΛΧΑΛΚΟΡ (ΚΟ)	50	221	5,256
EUROBANK HOLDINGS (ΚΟ)	139	5,193	26,646
ΕΥΔΑΠ (ΚΟ)	10	21	4,111
FOURLIS ΣΥΜΜΕΤΟΧΩΝ (ΚΟ)	15	49	1,395
ΓΕΚ ΤΕΡΝΑ (ΚΟ)	71	291	9,921
ΕΛΛΗΝ. ΧΡΗΜΑΤΙΣΤΗΡΙΑ-Χ.Α. (ΚΟ)	144	860	10,467
HELLENIQ ENERGY (ΚΟ)	81	430	7,073
INTRACOM HOLDINGS (ΚΟ)	78	690	7,877
INTRAKAT (ΚΟ)	27	65	3,524
JUMBO (ΚΟ)	2	10	605
LAMDA DEVELOPMENT(ΚΟ)	16	91	6,387
MIG (ΚΟ)	1	5	86
ΜΟΤΟΡ ΟΪΛ (ΚΟ)	2	15	626
ΜΥΤΙΛΗΝΑΙΟΣ (ΚΟ)	140	408	3,620
ΕΘΝΙΚΗ ΤΡΑΠΕΖΑ (ΚΟ)	158	1,956	17,731
ΟΠΑΠ (ΚΟ)	13	151	1,069
ΤΡΑΠΕΖΑ ΟΡΤΙΜΑ BANK (ΚΟ)	1	2	70
ΟΤΕ (ΚΟ)	62	337	9,130
ΟΛΠ (ΚΟ)	0	0	109
ΠΕΙΡΑΙΩΣ FINANCIAL HOLD (ΚΟ)	486	8,336	86,887
ΔΕΗ (ΚΟ)	193	1,171	29,511
QUEST ΣΥΜΜΕΤΟΧΩΝ (ΚΟ)	6	26	126
ΤΕΡΝΑ ΕΝΕΡΓΕΙΑΚΗ (ΚΟ)	36	185	17,840
TITAN CEMENT (ΚΑ)	11	55	222
ΥΙΟΧΑΛΚΟ SA/ΝΥ (ΚΑ)	123	467	4,476
Δικαιώματα σε Δείκτες	10	68	940
FTSE/X.A. Large Cap	10	68	940
Δικαιώματα σε Μετοχές	7	41	649
ΑΛΡΗΑ ΥΠΗΡΕΣΙΩΝ ΣΥΜΜ (ΚΟ)	0	0	0
ΕΘΝΙΚΗ ΤΡΑΠΕΖΑ (ΚΟ)	1	3	280
ΟΠΑΠ (ΚΟ)	0	0	167
ΟΤΕ (ΚΟ)	3	20	33
ΠΕΙΡΑΙΩΣ FINANCIAL HOLD (ΚΟ)	1	10	50
ΔΕΗ (ΚΟ)	2	8	119
Συνολική Δραστηριότητα	2,872	57,283	478,662

Ημερήσιο Δελτίο Τιμών

Έτος: 145 Αύξων Αριθμός Συνεδρίασης: 24

Ενότητα 2: Αναλυτικά Στοιχεία Συναλλαγών Χρεογράφων

Παρασκευή, 2 Φεβρουαρίου, 2024

Πληθος Χρεογράφων	Ονομ. Αξία	Μερίσματα [1]			Ημερ. Τελευτ. Αποκοπής		Σημ. Χρεόγραφα	Τιμή κλεισίματος	% μεταβ.	Προηγ. Κλεισίμο- ημ/τία	Άνοιγμα	Κατωτ Τιμή	Ανωτ Τιμή	Τελ Τιμή	Σταθμ Τιμή	Τελευταία ζήτηση [7]	Τελευταία προσφορά [7]	Ρ/Ε μετά φ. Χρήσιμ	Όγκος	Πράξεις	Αξία Συναλλαγών[8]	Χ.Α. Εταιρείας (χιλ. €) [3,5]	Χαμηλό έτους	Υψηλό έτους	Κλάδος [4]		
		2021	2022	2023	Μέρισμα [2]	Δικαιώμα																					
15,300,000	0.300	---	---	---	30/07/2009	13/12/1999	---	0.318	---	0.318	01/02/2024	---	---	---	---	1000@0.308	312@0.346	---	---	---	---	4,865.40	0.292	0.346	40301030		
6,325,000	0.600	0.19	0.153	---	03/07/2023	17/02/2014	---	2.34	---	2.34	01/02/2024	2.34	2.34	2.34	2.34	180@2.28	265@2.34	---	---	170	3	397.80	14,800.50	2.26	2.7	50205010	
15,000,000	0.300	---	---	---	06/07/2007	18/07/2000	---	3.6	2.27	3.52	01/02/2024	3.18	3.18	3.6	3.558	300@3.50	100@3.86	---	---	500	6	1,779.00	54,000.00	3.18	3.6	50203015	
86,735,980	0.310	---	---	---	06/07/2009	07/09/2023	---	1.93	4.32	1.85	01/02/2024	1.88	1.82	1.96	1.93	100@1.87	300@1.94	---	---	28,117	104	53,572.90	167,400.44	1.76	1.96	20101025	
2,760,000	11.83	11	11.8	---	14/06/2023	16/07/1990	---	338	1.81	332	01/02/2024	332	332	338	336.5	5@338.00	3@342.00	---	---	20	6	6,730.00	932,880.00	330	350	45103010	
6,700,000	0.800	0.047	0.047	---	23/08/2023	29/05/2014	---	2.02	---	2.02	01/02/2024	2.08	2.08	2.08	2.08	20@2.02	102@2.08	14.92	2022	65	1	135.20	13,534.00	1.96	2.26	45102020	
18,017,472	0.360	---	---	---	09/09/2022	28/08/2017	---	1.82	---	1.82	01/02/2024	---	---	---	---	100@1.75	400@1.80	---	---	---	---	---	32,791.80	1.75	1.88	45101015	
21,364,000	1.12	---	0.4	---	21/08/2023	08/03/2023	---	29.6	---	29.6	01/02/2024	29.2	29.2	29.6	29.378	100@29.40	100@30.00	---	---	360	6	10,576.00	632,374.40	29.2	32.4	40501025	
32,188,050	1.04	---	---	---	21/07/2008	20/01/2000	---	0.745	---	0.745	01/02/2024	0.705	0.69	0.705	0.69	0.696	700@0.695	1870@0.760	---	---	1,000	3	696.00	23,980.10	0.67	0.79	55101020
8,321,682	0.670	---	---	---	17/08/2007	23/11/1999	---	0.28	---	0.28	01/02/2024	0.274	0.274	0.274	0.274	944@0.274	500@0.290	---	2022	56	1	15.34	2,952.30	0.272	0.302	55102010	
6,340,000	0.600	0.17	0.1	0.2	11/12/2023	11/01/2024	---	2.84	-2.74	2.92	01/02/2024	2.66	2.66	2.98	2.84	2.838	15@2.82	20@2.90	---	---	354	17	1,004.50	18,005.60	2.66	3.16	40401030
10,080,000	3.00	1.5	1.45	---	11/05/2023	27/08/2001	---	21.5	-1.83	21.9	01/02/2024	21.9	21.3	22	21.4	21.69	82@21.50	50@21.90	---	---	3,062	51	66,415.40	216,720.00	21.3	23.5	50206060
27,379,200	0.980	---	0.45	---	01/08/2023	29/08/2022	---	15.1	-0.66	15.2	01/02/2024	15.1	15.1	15.1	15.1	1133@15.10	195@15.40	---	---	240	3	3,624.00	413,425.92	15.1	16	50203015	
255,494,534	2.71	0.279	0.255	0.11	11/12/2023	30/09/2021	---	7.35	---	7.35	01/02/2024	7.2	7.2	7.25	7.25	382@7.25	100@7.35	---	---	245	3	1,769.90	1,877,884.82	7	7.95	35102000	
4,181,450	0.500	---	---	---	21/08/2000	05/03/2002	---	1.07	---	1.07	01/02/2024	---	---	---	---	---	300@1.15	---	---	---	---	---	4,474.15	1.04	1.07	45102020	

Διαπραγματεύσιμα Αμοιβαία Κεφάλαια (Δ.Α.Κ.)

924,675	---	---	---	---	15/06/2016	---	ALPHA ETF FTSE Athex Large Cap	34.18	0.92	33.87	01/02/2024	33.9	33.9	34.33	34.18	34.143	200@33.70	11@36.00	---	---	5,101	76	174,162.49	---	31.58	38	12003
---------	-----	-----	-----	-----	------------	-----	--------------------------------	-------	------	-------	------------	------	------	-------	-------	--------	-----------	----------	-----	-----	-------	----	------------	-----	-------	----	-------

Επιτήρηση

89,078,604	0.040	---	---	---	07/07/2010	16/01/2024	5160	FRIGOGLASS (ΚΟ)	0.402	2.55	0.392	01/02/2024	0.402	0.402	0.402	0.402	0.402	25020@0.400	54517@0.410	---	---	210,738	87	84,716.68	35,809.60	0.256	0.44	50204000
65,326,268	0.530	---	---	---	04/07/2007	19/07/2006	4750	SATO AE (ΚΟ)	0.054	9.09	0.0495	01/02/2024	0.054	0.054	0.054	0.054	3000@0.054	91123@0.054	---	---	319,679	71	17,262.67	3,527.62	0.027	0.054	40202015	
13,191,620	0.620	---	---	---	04/08/2010	09/09/2002	5232	ΥALCO - ΚΩΝΣΤΑΝΤΙΝΟΥ (ΚΟ)	0.197	---	0.197	01/02/2024	---	---	---	---	3000@0.178	1591@0.197	---	---	---	---	---	2,598.75	0.178	0.2	40202010	
17,579,754	4.16	---	---	---	18/08/2006	02/08/2010	---	ΒΙΟΤΕΡ (ΚΟ)	0.28	9.38	0.256	01/02/2024	0.28	0.28	0.28	0.28	2824342@0.280	---	---	---	---	19,155	18	5,363.40	4,922.33	0.2	0.28	50101010
54,654,600	0.050	---	---	---	01/07/1998	30/12/2022	5275	ΒΙΣ (ΚΟ)	0.242	---	0.242	01/02/2024	0.226	0.226	0.226	0.226	700@0.226	3000@0.246	---	2022	1,000	2	226.00	13,226.41	0.22	0.262	50203030	
51,754,364	0.300	---	---	---	23/12/2003	24/01/2007	5197	ΕΠΙΛΕΚΤΟΣ (ΚΟ)	0.135	2.27	0.132	01/02/2024	0.135	0.135	0.135	0.135	6000@0.122	1443@0.135	---	---	17,250	9	2,328.75	6,986.84	0.108	0.135	55101020	
15,842,391	1.51	---	---	---	15/07/2009	12/05/2000	5141	ΜΠΗΤΡΟΣ ΣΥΜΜΕΤΟΧΙΚΗ (ΚΟ)	0.51	---	0.51	01/02/2024	0.51	0.51	0.51	0.51	380@0.510	2459@0.560	---	---	1,000	2	510.00	8,079.62	0.46	0.52	55102010	
24,319,250	0.300	---	---	---	09/07/2002	04/07/2007	5165	ΠΡΟΟΔΕΥΤΙΚΗ (ΚΟ)	0.35	-2.78	0.36	01/02/2024	0.36	0.35	0.36	0.35	1500@0.324	750@0.348	---	---	9,300	10	3,305.00	8,511.74	0.316	0.4	50101010	
28,438,268	0.070	---	---	---	21/08/2006	24/11/1999	5253	ΣΠΥΡΟΥ ΑΓΡ. ΟΙΚ. (ΚΟ)	0.21	8.25	0.194	01/02/2024	0.21	0.21	0.21	0.21	6304@0.210	---	---	---	---	5,417	6	1,137.57	5,972.04	0.175	0.21	45102010
1,011,000	1.00	---	---	---	01/07/2004	11/12/2012	5193	ΤΡΙΑ ΑΛΦΑ (ΚΟ)	6.85	-1.44	6.95	01/02/2024	6.65	6.65	6.85	6.85	50@6.75	40@6.85	52.46	2022	200	9	1,350.00	6,925.35	6.65	7.9	55101020	

Κατάσταση σε Αναστολή

12,417,000	0.310	---	---	---	27/08/2019	28/08/2017	5233	MLS ΠΛΗΡΟΦΟΡΙΚΗ (ΚΟ)	0.57	---	0.57	12/05/2020	---	---	---	---	---	---	---	---	---	---	---	7,077.69	0.57	0.57	10101015
6,330,002	0.300	---	---	---	25/06/2002	15/03/2019	5278	ΒΑΡΒΑΡΕΣΙΟΣ (ΚΟ)	0.24	---	0.24	02/05/2023	---	---	---	---	---	---	---	---	---	---	---	1,519.20	0.24	0.24	55101020
3,961,300	1.28	---	---	---	29/06/2004	03/08/2000	5248	ΔΟΥΡΟΣ (ΚΟ)	0.25	---	0.25	24/04/2023	---	---	---	---	---	---	---	---	---	---	---	990.33	0.25	0.25	40204020
7,125,216	0.650	---	---	---	01/07/2005	14/12/1999	4955	ΚΡΕΚΑ (ΚΟ)	0.28	---	0.28	06/04/2023	---	---	---	---	---	---	---	---	---	---	---	1,995.06	0.28	0.28	45102010
7,734,375	1.00	---	---	---	09/07/2007	07/01/2011	5277	ΛΙΒΑΝΗ ΕΚΔΟΤ. ΟΡΓ. (ΚΟ)	0.125	---	0.125	28/04/2023	---	---	---	---	---	---	---	---	---	---	---	966.80	0.125	0.125	40301030

Σημειώσεις Χρεογράφων

Κωδικός	Κείμενο σημείωσης
()	- Προσαρμοσμένα Μέρισματα λόγω διανομής Δωρεάν μετοχών.
*	- Τελευταία προσαρμοσμένη τιμή κλεισίματος.
[1]	- Καθαρά μερίσματα.
[2]	- Στη στήλη "Ημερ. Αποκοπής τελευταίου δικαιώματος" αναφέρεται η Ημερομηνία εισαγωγής για Νέες Εταιρείες.
[3]	- Η Χρηματιστηριακή αξία αναφέρεται στο σύνολο των μετοχών
[4]	- Η κωδικοποίηση των Κλάδων Οικονομικής Δραστηριότητας του Χ.Α. παρουσιάζονται στο Παράρτημα Α
[5]	- Η Χρηματιστηριακή Αξία αναφέρεται στο σύνολο των κατηγοριών μετοχών (εφόσον έχουν εισαχθεί περισσότερες της μιας κατηγορίες) και δεν αναφέρεται σε επιμέρους κατηγορίες μετοχών μιας εταιρείας.
[6]	- P/E μεγαλύτερο του 100
[7]	- Τελευταία εικόνα του Βιβλίου Εντολών πριν το τέλος της συνεδρίασης
[8]	- Στην Αξία Συναλλαγών των Μετοχών περιλαμβάνονται όλοι οι τύποι Πακέτων
4750	- Μεταφορά στην Κατηγορία Επιτήρησης από 8/4/2011.
4955	- Μεταφορά στην Επιτήρηση από 5/4/2013.
5093	- Μεταφορά στην Κατηγορία Επιτήρησης από 8/4/2015.
5141	- Μεταφορά στην Κατηγορία Επιτήρησης από 10/05/2017.
5160	- Μεταφορά στην Κατηγορία Επιτήρησης από 15/04/2016.
5165	- Μεταφορά στην Κατηγορία Επιτήρησης από 15/02/2018.
5193	- Μεταφορά στην κατηγορία Επιτήρησης από 25/10/2018.
5197	- Μεταφορά στην κατηγορία Επιτήρησης από 07/11/2018.
5232	- Μεταφορά στην Κατηγορία Επιτήρησης από 08/04/2011.
5233	- Αναστολή διαπραγμάτευσης από 13/05/2020.
5248	- Μεταφορά στην κατηγορία Επιτήρησης από 06/09/2011.
5253	- Μεταφορά στην Επιτήρηση από 14/5/2021.
5275	- Μεταφορά στη Κατηγορία Επιτήρησης από 09/07/2020.
5277	- Αναστολή διαπραγμάτευσης από 02/05/2023.
5278	- Αναστολή διαπραγμάτευσης από 03/05/2023.

Στοιχεία Συναλλαγών Πακέτων

Χρεόγραφο	Όγκος πακέτου	Τιμή πακέτου	Αξία πακέτου	Ώρα έγκρισης	Σημείωση
ΕΛΛΗΝ. ΧΡΗΜΑΤΙΣΤΗΡΙΑ-Χ.Α. (ΚΟ)	30,000	5.76	172,800.00	10:49:24	20
INTRALOT (ΚΟ)	135,000	1.20	162,000.00	10:49:26	20
INTRALOT (ΚΟ)	115,000	1.20	138,000.00	10:50:19	20
ΕΛΛΗΝ. ΧΡΗΜΑΤΙΣΤΗΡΙΑ-Χ.Α. (ΚΟ)	20,000	5.76	115,200.00	10:51:28	20
ΠΕΙΡΑΙΩΣ FINANCIAL HOLD (ΚΟ)	100,000	3.86	386,000.00	11:44:19	20
JUMBO (ΚΟ)	25,000	26.80	670,000.00	11:48:41	20
ΕΘΝΙΚΗ ΤΡΑΠΕΖΑ (ΚΟ)	75,000	7.14	535,650.00	12:04:52	20
EUROBANK HOLDINGS (ΚΟ)	1,029,740	1.84	1,889,572.90	12:18:14	20
ΤΡΑΠΕΖΑ ΟΡΤΙΜΑ BANK (ΚΟ)	60,000	7.45	447,000.00	12:42:08	20
ALPHA ΥΠΗΡΕΣΙΩΝ ΣΥΜΜ (ΚΟ)	1,000,000	1.74	1,739,000.00	13:11:27	20
ΕΘΝΙΚΗ ΤΡΑΠΕΖΑ (ΚΟ)	100,000	7.15	714,800.00	13:11:30	20
ALPHA ΥΠΗΡΕΣΙΩΝ ΣΥΜΜ (ΚΟ)	220,000	1.74	382,800.00	13:12:52	20
ΕΘΝΙΚΗ ΤΡΑΠΕΖΑ (ΚΟ)	100,000	7.12	712,000.00	13:51:20	20
JUMBO (ΚΟ)	25,000	26.72	668,000.00	14:10:44	20
ΕΘΝΙΚΗ ΤΡΑΠΕΖΑ (ΚΟ)	108,603	7.12	773,687.77	14:38:22	20
ALPHA ΥΠΗΡΕΣΙΩΝ ΣΥΜΜ (ΚΟ)	640,000	1.73	1,109,760.00	14:57:55	20
JUMBO (ΚΟ)	105,498	26.74	2,821,016.52	16:58:51	20
EUROBANK HOLDINGS (ΚΟ)	340,518	1.83	622,637.16	16:59:59	20
ΕΘΝΙΚΗ ΤΡΑΠΕΖΑ (ΚΟ)	78,695	7.14	561,882.30	17:00:50	20
CENERGY HOLDINGS (ΚΑ)	150,000	7.00	1,050,000.00	17:13:15	20

Σημειώσεις πακέτων

- 9 - Μέθοδος 6-1 / Ειδική Χρέωση
10 - Μέθοδος 6-1 / Ειδική Χρέωση, Αυθημερόν Διακανονισμός
14 - Μέθοδος 6-3 / Πακέτο Αποκατάστασης, Ατελής αγορά και Πώληση
18 - Μέθοδος 6-2 / SPOT 1
19 - Μέθοδος 6-2 / SPOT 2
20 - Μέθοδος 6-1 και Μέθοδος 6-1 Αυθημερόν Διακανονισμός
21 - Άλλη Προσυμφωνημένη

Στοιχεία Συναλλαγών Δικαιωμάτων

Ημερ. αποκοπής	Έναρξη εξάσκησης	Λήξη εξάσκησης	Λήξη διαπραγμάτευσης	Δικαιώματα	Κατωτ Τιμή	Ανωτ Τιμή	Τιμή κλεισ.	Τελευταία ζήτηση	Τελευταία προσφορά	Όγκος	Πράξεις	Αξία Συναλλαγών
----------------	------------------	----------------	----------------------	------------	------------	-----------	-------------	------------------	--------------------	-------	---------	-----------------

Δεν υπάρχουν Συναλλαγές Δικαιωμάτων.

Στοιχεία Συναλλαγών Εκποιήσεων

Χρεόγραφα	Τύπος Χρεογράφου	Όγκος Συναλλαγών	Αριθμός Πράξεων	Αξία Συναλλαγών	Σημείωση
-----------	------------------	------------------	-----------------	-----------------	----------

Δεν πραγματοποιήθηκαν Εκποιήσεις Μετοχών.

Σημειώσεις Εκποιήσεων

- Δημόσιος Ανοικτός Πλειστηριασμός
- Εκποίηση Ενσώματων Ονομαστικών Μετοχών
- Εκποίηση Αδιάθετων Κλασματικών Υπολοίπων

Στοιχεία Ενεργητικού Διαπραγματεύσιμων Αμοιβαίων Κεφαλαίων (Δ.Α.Κ.)

	Ημερομηνία συναλλαγών	Δημιουργία / Εξαγορά	Αριθ. Μερ. (T-1)	Νέα Μερ. (T-1)	Εξαγορασθ. Μερ. (T-1)	Μερίδια (T) [1]	Αξία Ενεργητικού [2]	Καθαρή Τιμή	Μέρισμα /Μερίδιο	Ημερ. Αποκοπής
ALPHA ETF FTSE Athex Large Cap	02/02/2024	5,000	924,675	---	---	924,675	31,330,790.00	33.8830	0.62	03/07/2023

Σημειώσεις Δ.Α.Κ.

[1] - Αριθμ. μεριδίων (T) = Αριθμ. μεριδίων (T-1) + Νεοεκδιθέντα μερίδια (T-1) - Εξαγορασθέντα μερίδια (T-1)

[2] - Περιλαμβάνονται και τα μερίδια που δημιουργήθηκαν / εξαγοράσθηκαν την ημέρα T-1.

Περιγραφή	Στοιχεία
Όνομασία Δ.Α.Κ.	ALPHA ETF FTSE Athex Large Cap
Σύμβολο Δ.Α.Κ. (GR)	ΑΔΑΚ
Σύμβολο Δ.Α.Κ. (EN)	AETF
ISIN Δ.Α.Κ.	GRF000153004
Κατηγορία Διαπραγμάτευσης	Διαπραγματεύσιμα Αμοιβαία Κεφάλαια (Δ.Α.Κ.)
Τύπος Δ.Α.Κ.	Μετοχών
Τρόπος διαχείρισης	Παθητικός
Επενδυτική Στρατηγική	Σκοπός της επενδυτικής πολιτικής του Αμοιβαίου Κεφαλαίου είναι η αναπαραγωγή της αποδόσεως του Δείκτη FTSE/X.A. Large Cap του Χρηματιστηρίου Αθηνών σε όρους Ευρώ, ακολουθώντας πλήρως και πανομοιότυπως τη σύνθεση του υποκείμενου Δείκτη.
Εκδότης	ΑΛΦΑ ASSET MANAGEMENT Α.Ε.Δ.Α.Κ.
Εταιρεία Διαχείρισης	ΑΛΦΑ ASSET MANAGEMENT Α.Ε.Δ.Α.Κ.
Ειδικοί Διαπραγματευτές	ΑΛΦΑ FINANCE Α.Χ.Ε.Π.Ε.Υ., ΕΘΝΙΚΗ ΧΡΗΜΑΤΙΣΤΗΡΙΑΚΗ Α.Χ.Ε.Π.Ε.Υ.
Θεματοφύλακας	ΑΛΦΑ ΤΡΑΠΕΖΑ Α.Ε.
Σύμβολο Δείκτη (GR)	FTSE
Σύμβολο Δείκτη (EN)	FTSE
Όνομασία Δείκτη	FTSE/X.A. Large Cap
ISIN Δείκτη	GRI99201A006
Κλάσμα Δείκτη [1]	1/100
Αρχική Τιμή Μεριδίου	21.76
Συνολικός Αριθμός Μεριδίων [2]	924,675
Ημερομηνία πρώτης Έκδοσης	14/01/2008
Ημερομηνία έναρξης Διαπραγμάτευσης	24/01/2008
Νόμισμα Διαπραγμάτευσης	ΕΥΡΩ
Νόμισμα Ενεργητικού	ΕΥΡΩ
Αρχική Αξία Ενεργητικού [3]	3,000,000.00
Αριθμ. Μεριδίων για Δημιουργία-Εξαγορά [4]	5,000
Αμοιβή Διαχείρισης	0.375

Σημειώσεις Δ.Α.Κ.

[1] - Το κλάσμα της τιμής του δείκτη που αποτελεί η τιμή της πρώτης έκδοσης

[2] - Ο αριθμός μεριδίων που διαπραγματεύθηκαν στο Χρηματιστήριο την ημέρα T

[3] - Η αξία του ενεργητικού κατά την έκδοση

[4] - Ο αριθμός μεριδίων που απαιτείται κατά τη διαδικασία δημιουργίας εξαγοράς

02/02/2024

Ανακοινώσεις

Η.Δ.Τ.



ΑΝΑΚΟΙΝΩΣΕΙΣ

ΓΝΩΣΤΟΠΟΙΗΣΕΙΣ ΕΤΑΙΡΙΩΝ

From: DIMAND Α.Ε.
Posted At: 01 February 2024 17:27
Conversation: Ανακοίνωση Ρυθμιζόμενης Πληροφορίας του νόμου 3556/2007
Posted To: DOLAnnouncements2
Subject: Ανακοίνωση Ρυθμιζόμενης Πληροφορίας του νόμου 3556/2007



Παρακαλώ δείτε συνημμένα

[Ανακοίνωση Ρυθμιζόμενης Πληροφορίας του νόμου 3556/2007](#)

From: Ο.Λ.Θ. Α.Ε.
Posted At: 01 February 2024 17:39
Conversation: ΓΝΩΣΤΟΠΟΙΗΣΗ ΑΛΛΑΓΗΣ ΑΝΩΤΑΤΩΝ ΔΙΕΥΘΥΝΤΙΚΩΝ ΣΤΕΛΕΧΩΝ
Posted To: DOLAnnouncements2
Subject: ΓΝΩΣΤΟΠΟΙΗΣΗ ΑΛΛΑΓΗΣ ΑΝΩΤΑΤΩΝ ΔΙΕΥΘΥΝΤΙΚΩΝ ΣΤΕΛΕΧΩΝ

Η «Οργανισμός Λιμένος Θεσσαλονίκης Α.Ε.» («ΟΛΘ Α.Ε.» ή «Εταιρεία»), ανακοινώνει τον ορισμό του κ. Σπύρου Στάμου στη θέση του Γενικού Οικονομικού Διευθυντή, με ημερομηνία έναρξης 5 Φεβρουαρίου 2024. Ο κ. Στάμου έχει πολυετή ημεδαπή και διεθνή εμπειρία σε διάφορους κλάδους, με έμφαση στους τομείς της χρηματοοικονομικής στρατηγικής, της ελεγκτικής, της διαχείρισης διαθεσίμων, διαχείρισης ακινήτων, της εφοδιαστικής, συγχωνεύσεων και εξαγορών και αναμένεται να συνδράμει σημαντικά στην συνέχιση της αναπτυξιακής πορείας της ΟΛΘ Α.Ε.

From: INTERCONTINENTAL INTERNATIONAL
Posted At: 01 February 2024 17:49
Conversation: Ανακοίνωση Ολοκλήρωσης Συναλλαγής Ακινήτων
Posted To: DOLAnnouncements2
Subject: Ανακοίνωση Ολοκλήρωσης Συναλλαγής Ακινήτων

ΑΝΑΚΟΙΝΩΣΗ ΠΡΟΣ ΤΟ ΕΠΕΝΔΥΤΙΚΟ ΚΟΙΝΟ

Η εταιρεία με την επωνυμία «INTERCONTINENTAL INTERNATIONAL **ΑΝΩΝΥΜΗ ΕΤΑΙΡΕΙΑ ΕΠΕΝΔΥΣΕΩΝ ΣΕ ΑΚΙΝΗΤΗ ΠΕΡΙΟΥΣΙΑ**» (εφεξής η «**Εταιρεία**») ενημερώνει το επενδυτικό κοινό ότι σε υλοποίηση της απόφασης που ελήφθη από την Έκτακτη Γενική Συνέλευση των μετόχων της κατά τη συνεδρίαση της 30^{ης} Ιανουαρίου 2024, προχώρησε χθες, 31 Ιανουαρίου 2024, ημέρα Τετάρτη, στην σύναψη συμβολαιογραφικού προσυμφώνου για την πώληση μεταβίβαση ακινήτου επί της Λεωφόρου Βουλιαγμένης 152, Γλυφάδα, συνολικής επιφάνειας 2.823,46 τ.μ., με συμφωνηθέν τίμημα 4 εκατομμυρίων ευρώ, καθώς και οριστικών συμβολαιογραφικών εγγράφων πώλησης και μεταβίβασης των ακόλουθων 16 ακινήτων έναντι συνολικού τιμήματος 56,77 εκατομμυρίων ευρώ προς την εταιρεία «BriQ Properties A.E.E.A.Π.»:

1. Διατηρητέο κτίριο τριών ορόφων με δύο υπόγεια, με χρήση εμπορικού καταστήματος, επί της οδού 25ης Αυγούστου 66, στο Ηράκλειο Κρήτης, συνολικής επιφάνειας 3.557,45 τ.μ. πλήρως μισθωμένο στην Alpha Bank και υπομισθωμένο σε πολυεθνική αλυσίδα ένδυσης, έναντι τιμήματος € 13,18 εκ.
2. Ισόγειο κατάστημα με υπόγειο και πατάρι επί της Ακτής Μουτσοπούλου 18 - 18^α στον Πειραιά, συνολικής επιφάνειας 751,25 τ.μ., πλήρως μισθωμένο στην Alpha Bank και υπομισθωμένο σε εταιρεία ναυτιλιακών ειδών, έναντι τιμήματος € 2,1 εκ.
3. Διατηρητέο τετραώροφο κτίριο με υπόγειο και ημιώροφο επί της οδού Ίωνος Δραγούμη 21 στη Θεσσαλονίκη, συνολικής επιφάνειας 1.974,82 τμ., πλήρως μισθωμένο στην Alpha Bank και υπομισθωμένο σε ιδιωτικό κολλέγιο, έναντι τιμήματος € 5,2 εκ.
4. Δύο ισόγεια καταστήματα με ημιώροφο και υπόγειο, επί της οδού Αχιλλέως 2-4, στην πλατεία Καραϊσκάκη, Αθήνα, συνολικής επιφάνειας 1.129,84 τμ, πλήρως

μισθωμένα στην Alpha Bank και σε αλυσίδα εστίασης, έναντι συνολικού τιμήματος € 1,717 εκ.

5. Τετραώροφο κτίριο γραφείων και καταστημάτων με υπολειπόμενο συντελεστή δόμησης στην Π. Κωνσταντά 12 και Γ. Λύχνου, στην πόλη της Κέρκυρας, συνολικής επιφάνειας 651,14 τ.μ., τμήμα του οποίου είναι μισθωμένο στην Alpha Bank και σε επιχείρηση υπαίθριας στάθμευσης, έναντι τιμήματος € 1,85 εκ.
6. Τετραώροφο κτίριο γραφείων και καταστημάτων, στην Λ. Δεκελείας 104 και Αγ. Τριάδος, στη Νέα Φιλαδέλφεια, συνολικής επιφάνειας 877,69 τ.μ., τμήμα του οποίου είναι μισθωμένο στην Alpha Bank και υπομισθωμένο σε αλυσίδα εστίασης, έναντι τιμήματος € 1,605 εκ.
7. Ισόγειο κατάστημα με υπόγειο, πατάρι και α' όροφο γραφείων στην Λ. Συγγρού 2 και Διονυσίου Αρεοπαγίτου 1, συνολικής επιφάνειας 655,15 τ.μ., πλήρως μισθωμένο στην Alpha Bank και υπομισθωμένο σε αλυσίδα κοσμηματοπωλείου, έναντι τιμήματος € 2,425 εκ.
8. Διώροφο κτίριο με υπόγειο επί της οδού Ιάσωνος 47 στο Βόλο, συνολικής επιφάνειας 1.299,04 τ.μ., πλήρως μισθωμένο στην Alpha Bank, έναντι τιμήματος € 3,035 εκ.
9. Ισόγειο κατάστημα με δύο υπόγεια και α' όροφο στην Λ. Ελ. Βενιζέλου 155-157, στην Καλλιθέα, συνολικής επιφάνειας 1.087,52 τ.μ., πλήρως μισθωμένο στην Alpha Bank και υπομισθωμένο σε πολεμική αλυσίδα αθλητικών ειδών, έναντι τιμήματος € 3,9 εκ.
10. Ισόγειο κατάστημα στην Ελευθερίου Βενιζέλου 2, στη Ζάκυνθο, συνολικής επιφάνειας 287,41 τ.μ., πλήρως μισθωμένο στην Alpha Bank και υπομισθωμένο σε πολυεθνική αλυσίδα σουπερμάρκετ, έναντι τιμήματος € 2,0 εκ.
11. Ισόγειο τραπεζικό κατάστημα με υπόγειο και πατάρι στην Λ. Ποσειδώνος και Αγ. Αλεξάνδρου 2, στο Παλιό Φάληρο, συνολικής επιφάνειας 699,94 τ.μ., πλήρως μισθωμένο στην Alpha Bank, έναντι τιμήματος € 2,7 εκ.
12. Κατάστημα με υπόγειο στην οδό Μακρυγιάννη 106 στην Σταυρούπολη Θεσσαλονίκης, συνολικής επιφάνειας 744,80 τ.μ., πλήρως μισθωμένο στην Alpha Bank, έναντι τιμήματος € 1,7 εκ.
13. Τριώροφο επαγγελματικό κτίριο με υπόγειο στην Ανδρέα Κάλβου 23 στη Νέα Ιωνία, συνολικής επιφάνειας 892,64 τ.μ., πλήρως μισθωμένο στην Alpha Bank, έναντι τιμήματος € 1,715 εκ.
14. Ισόγειο τραπεζικό κατάστημα με υπόγειο και πατάρι στην Λ. Κηφισίας 107 και Πανόρμου, στην Αθήνα, συνολικής επιφάνειας 848,24 τ.μ., πλήρως μισθωμένο στην Alpha Bank, έναντι τιμήματος € 2,46 εκ.
15. Κτίριο γραφείων και καταστημάτων, τεσσάρων ορόφων με υπόγειο, στην Σπευσίππου 6 και Χάρητος 3, στο Κολωνάκι, συνολικής επιφάνειας 851,52 τ.μ., πλήρως μισθωμένο, έναντι τιμήματος € 2,82 εκ.

16. Διώροφο εμπορικό κτίριο με θέσεις στάθμευσης στην Λ. Μαραθώνος 4 στο Πικέρμι, συνολικής επιφάνειας 4.555,42 τ.μ. με δύο αδόμητα οικόπεδα συνολικής επιφάνειας 2.019,07 τ.μ. πλήρως μισθωμένο σε υπεραγορά τροφίμων, έναντι τιμήματος € 8,17 εκ.

Με το τίμημα πώλησης των ανωτέρω 16 ακινήτων εξοφλήθηκε ολοσχερώς το υπόλοιπο ανεξοφλήτου κεφαλαίου και τόκων του από 9 Μαΐου 2012 κοινού ομολογιακού δανείου εκδόσεως της Εταιρείας, συνολικού ποσού 20.870.996,45 ευρώ.

Με την σύναψη των ανωτέρω συμβολαιογραφικών εγγράφων, ολοκληρώθηκε το πρώτο στάδιο της συναλλαγής που έχει ανακοινωθεί από την Εταιρεία προς το επενδυτικό κοινό με την από 23 Φεβρουαρίου 2023 ανακοίνωση της. Η Εταιρεία θα ενημερώνει το επενδυτικό κοινό για κάθε σημαντική εξέλιξη σχετικά με την συναλλαγή της συγχώνευσης δια της απορροφήσεως της από την εταιρεία με την επωνυμία «BriQ Properties Ανώνυμη Εταιρεία Επενδύσεων σε Ακίνητη Περιουσία».

Αθήνα, 01.02.2024

Το Διοικητικό Συμβούλιο

[20240201_Ανακοίνωση Ολοκλήρωσης Συναλλαγής Ακινήτων](#)

From: ΔΕΗ Α.Ε.
Posted At: 01 February 2024 17:57
Conversation: Ανακοίνωση - Ρυθμιζόμενη πληροφορία
Posted To: DOLAnnouncements2

Subject: Ανακοίνωση - Ρυθμιζόμενη πληροφορία

Δείτε την
ανακοίνωση

[Ανακοίνωση](#)

From: BRIQ PROPERTIES A.E.E.A.Π.
Posted At: 01 February 2024 17:59
Conversation: Ολοκληρώθηκε το πρώτο στάδιο της συναλλαγής για την συγχώνευση της BriQ Properties A.E.E.A.Π. με την Intercontinental International A.E.E.A.Π.
Posted To: DOLAnnouncements2
Subject: Ολοκληρώθηκε το πρώτο στάδιο της συναλλαγής για την συγχώνευση της BriQ Properties A.E.E.A.Π. με την Intercontinental International A.E.E.A.Π.

ως συνημμένο αρχείο

[Ολοκληρώθηκε το πρώτο στάδιο της συναλλαγής για την συγχώνευση της BriQ Properties A.E.E.A.Π. με την Intercontinental International A.E.E.A.Π.](#)

From: ΠΕΙΡΑΙΩΣ FINANCIAL HOLDINGS A.E.
Posted At: 01 February 2024 18:35
Conversation: Οικονομικό Ημερολόγιο 2024
Posted To: DOLAnnouncements2

Subject: Οικονομικό Ημερολόγιο 2024

Επισυνάπτεται ανακοίνωση σε μορφή pdf.

[Ανακοίνωση](#)

From: ORILINA PROPERTIES A.E.E.A.Π.
Posted At: 01 February 2024 18:44
Conversation: ΑΝΑΚΟΙΝΩΣΗ ΡΥΘΜΙΖΟΜΕΝΗΣ ΠΛΗΡΟΦΟΡΙΑΣ ΤΟΥ
Ν. 3556/2007: Γνωστοποίηση συναλλαγών
Posted To: DOLAnnouncements2
Subject: ΑΝΑΚΟΙΝΩΣΗ ΡΥΘΜΙΖΟΜΕΝΗΣ ΠΛΗΡΟΦΟΡΙΑΣ ΤΟΥ
Ν. 3556/2007: Γνωστοποίηση συναλλαγών

ΠΑΡΑΚΑΛΩ ΟΠΩΣ ΠΡΟΒΕΙΤΕ ΣΤΗΝ ΔΗΜΟΣΙΕΥΣΗ ΤΗΣ ΕΠΙΣΥΝΑΠΤΟΜΕΝΗΣ
ΑΝΑΚΟΙΝΩΣΗΣ

[ΑΝΑΚΟΙΝΩΣΗ ΡΥΘΜΙΖΟΜΕΝΗΣ ΠΛΗΡΟΦΟΡΙΑΣ - ΓΝΩΣΤΟΠΟΙΗΣΗ ΣΥΝΑΛΛΑΓΩΝ](#)

From: ΠΑΠΟΥΤΣΑΝΗΣ Α.Β.Ε.Ε.
Posted At: 01 February 2024 18:49
Conversation: Αγορά Ιδίων Μετοχών
Posted To: DOLAnnouncements2
Subject: Αγορά Ιδίων Μετοχών

-

ΠΑΠΟΥΤΣΑΝΗΣ ΑΒΕΕ

-

Χαλκίδα, 01/02/2024

Η Εταιρεία "ΠΑΠΟΥΤΣΑΝΗΣ ΑΝΩΝΥΜΗ ΒΙΟΜΗΧΑΝΙΚΗ ΚΑΙ ΕΜΠΟΡΙΚΗ ΕΤΑΙΡΙΑ ΚΑΤΑΝΑΛΩΤΙΚΩΝ ΑΓΑΘΩΝ" (η Εταιρεία) ενημερώνει το επενδυτικό κοινό ότι κατ' εφαρμογή των Κανονισμών (ΕΕ) 2016/1052 και 596/2014, και σε εκτέλεση της από 18.05.2023 απόφασης της Τακτικής Γενικής Συνέλευσης των Μετόχων της Εταιρείας και της από 18.05.2023 απόφασης του Διοικητικού Συμβουλίου της Εταιρείας, προέβη σε αγορά ιδίων μετοχών στην αγορά του Χρηματιστηρίου Αθηνών, ως παρακάτω ανάλυση:

Ημερομηνία αγοράς ιδίων μετοχών	Τεμάχια αγοράς ιδίων μετοχών	Μέση τιμή κτήσης	Συνολική αξία συναλλαγών
30/01/2024	1.000	€ 2,30	€ 2.296,00

Οι συναλλαγές πραγματοποιήθηκαν μέσω του μέλους του Χρηματιστηρίου Αθηνών "ΒΕΤΑ ΧΡΗΜΑΤΙΣΤΗΡΙΑΚΗ ΑΕΠΕΥ ΧΡΗΜΑΤΙΣΤΗΡΙΑΚΕΣ ΕΡΓΑΣΙΕΣ".

Μετά και τις ανωτέρω αγορές, η Εταιρεία κατέχει συνολικά 191.352 ίδιες μετοχές (ήτοι,

0,706% του συνόλου των μετοχών της Εταιρείας που διαπραγματεύονται στο Χρηματιστήριο Αθηνών).

From: ΔΟΜΙΚΗ ΚΡΗΤΗΣ Α.Ε.

Posted At: 02 February 2024 08:17

Conversation: ΑΝΑΚΟΙΝΩΣΗ ΡΥΘΜΙΖΟΜΕΝΗΣ ΠΛΗΡΟΦΟΡΙΑΣ ΤΟΥ Ν. 3556/2007: Γνωστοποίηση συναλλαγών

Posted To: DOLAnnouncements2

Subject: ΑΝΑΚΟΙΝΩΣΗ ΡΥΘΜΙΖΟΜΕΝΗΣ ΠΛΗΡΟΦΟΡΙΑΣ ΤΟΥ Ν. 3556/2007: Γνωστοποίηση συναλλαγών

[Ανακοίνωση ρυθμιζόμενης πληροφορίας 31012024 ΜΟΥΣΟΥΡΑΚΗ ΕΛΕΝΗ](#)

From: ΓΡ. ΣΑΡΑΝΤΗΣ Α.Β.Ε.Ε.
Posted At: 02 February 2024 08:39
Conversation: Αγορά Ιδίων Μετοχών
Posted To: DOLAnnouncements2
Subject: Αγορά Ιδίων Μετοχών

Αθήνα, 2 Φεβρουαρίου 2024

Ανακοίνωση Αγοράς Ιδίων Μετοχών

Η εταιρεία ΓΡ. ΣΑΡΑΝΤΗΣ Α.Β.Ε.Ε. ανακοινώνει ότι, κατ' εφαρμογή της από 31.05.2022 σχετικής απόφασης της Τακτικής Γενικής Συνέλευσης των Μετόχων της, προέβη την 1η Φεβρουαρίου 2024 σε αγορά 10.800 ιδίων μετοχών με μέση τιμή κτήσης 8,68 ευρώ ανά μετοχή και συνολική αξία συναλλαγής 93.697,65 ευρώ.

Μετά και την προαναφερόμενη αγορά, η εταιρεία κατέχει συνολικά 1.758.991 ίδιες μετοχές, ήτοι ποσοστό 2,63% του συνόλου των μετοχών της εταιρείας.

Η ανακοίνωση εκδίδεται σύμφωνα με το άρθρο 49 του Ν. 4548/2018 και κατ' εφαρμογή του υπ' αριθμ. 596/2014 Κανονισμού του Ευρωπαϊκού Κοινοβουλίου και Συμβουλίου και του κατ' εξουσιοδότηση Κανονισμού (ΕΕ) 2016/1052.

[Αγορά Ιδίων Μετοχών](#)

From: ΔΙΕΘΝΗΣ ΑΕΡΟΛΙΜΕΝΑΣ ΑΘΗΝΩΝ
Posted At: 02 February 2024 09:07
Conversation: ΑΝΑΚΟΙΝΩΣΗ ΓΙΑ ΤΗΝ ΤΙΜΗ ΔΙΑΘΕΣΗΣ
Posted To: DOLAnnouncements2

Subject: ΑΝΑΚΟΙΝΩΣΗ ΓΙΑ ΤΗΝ ΤΙΜΗ ΔΙΑΘΕΣΗΣ

ΑΝΑΚΟΙΝΩΣΗ

[ΑΝΑΚΟΙΝΩΣΗ](#)

From: LAMDA DEVELOPMENT A.E.
Posted At: 02 February 2024 09:11
Conversation: Αγορά ιδίων μετοχών
Posted To: DOLAnnouncements2

Subject: Αγορά ιδίων μετοχών

Αγορά ιδίων
μετοχών

[Αγορά ιδίων
μετοχών](#)

From: ΜΟΤΟΡ ΟΪΛ Α.Ε.
Posted At: 02 February 2024 09:13
Conversation: Ρυθμιζόμενη Πληροφορία: Αγορές Ιδίων Μετοχών
(Απόφαση ΕΓΣ 11/10/2023)
Posted To: DOLAnnouncements2

Subject: Ρυθμιζόμενη Πληροφορία: Αγορές Ιδίων Μετοχών
(Απόφαση ΕΓΣ 11/10/2023)

Η ΜΟΤΟΡ ΟΙΛ (ΕΛΛΑΣ) ΔΙΥΛΙΣΤΗΡΙΑ ΚΟΡΙΝΘΟΥ Α.Ε. ανακοινώνει ότι την 1η Φεβρουαρίου 2024 προέβη σε αγορά 4.477 μετοχών της Εταιρείας συνολικής αξίας Ευρώ 112.561,54 (μέση τιμή κτήσης: Ευρώ 25,142 ανά μετοχή).

Ο συνολικός αριθμός ιδίων μετοχών που κατέχει η Εταιρεία ανέρχεται σε 2.613.784 που αντιστοιχεί σε ποσοστό 2,36% του μετοχικού της κεφαλαίου. Η μέση τιμή κτήσης των ιδίων μετοχών ανέρχεται σε Ευρώ 18,468 ανά μετοχή.

Μαρούσι, 2 Φεβρουαρίου 2024

Το Διοικητικό Συμβούλιο

From: ΜΥΤΙΛΗΝΑΙΟΣ Α.Ε.
Posted At: 02 February 2024 09:55
Conversation: Απόκτηση Ιδίων Μετοχών
Posted To: DOLAnnouncements2

Subject: Απόκτηση Ιδίων Μετοχών

Δείτε παρακάτω:

[Απόκτηση Ιδίων
Μετοχών](#)

From: QUEST ΣΥΜΜΕΤΟΧΩΝ Α.Ε.
Posted At: 02 February 2024 10:29
Conversation: Αγορά ιδίων μετοχών (01/02/2024)
Posted To: DOLAnnouncements2

Subject: Αγορά ιδίων μετοχών (01/02/2024)

Η Quest Συμμετοχών Α.Ε. γνωστοποιεί ότι σύμφωνα με το άρθρο 49 του Ν 4548/2018 και σύμφωνα με τους όρους του Κανονισμού 2273 / 2003 της Ευρωπαϊκής Επιτροπής και σε εκτέλεση της από 15/06/2022 απόφασης της Τακτικής Γενικής Συνέλευσης των Μετόχων της Εταιρείας και της από 3/1/2024 απόφασης του Διοικητικού Συμβουλίου, προέβη κατά τη διάρκεια της συνεδρίασης της 01/02/2024, μέσω της χρηματιστηριακής εταιρείας «Eurobank Equities», σε αγορά 1.000 ιδίων μετοχών με μέση τιμή κτήσης 5,26 ευρώ και συνολική αξία συναλλαγής 5.260,08 ευρώ.

Μετά και την προαναφερόμενη αγορά, η Εταιρεία κατέχει 1.112.259 ίδιες μετοχές, ποσοστό 1,0373% του συνόλου των μετοχών της Εταιρείας.

From: ΚΡΙ-ΚΡΙ Α.Ε.
Posted At: 02 February 2024 11:22
Conversation: Παρουσίαση σε Θεσμικούς Επενδυτές και αναλυτές - Greek Investment Day in Paris
Posted To: DOLAnnouncements2
Subject: Παρουσίαση σε Θεσμικούς Επενδυτές και αναλυτές - Greek Investment Day in Paris

Η Βιομηχανία Γάλακτος ΚΡΙ-ΚΡΙ πραγματοποίησε σειρά παρουσιάσεων σε θεσμικούς επενδυτές και αναλυτές, στα πλαίσια του "Greek Investment Day", που διοργάνωσε η Πειραιώς ΑΕΠΕΥ την Πέμπτη 1^η Φεβρουαρίου 2024 στο Παρίσι.

Η παρουσίαση έχει αναρτηθεί στην ιστοσελίδα της εταιρίας, www.krikri.gr, απ' όπου το επενδυτικό κοινό μπορεί να λάβει λεπτομερή ενημέρωση.

[Kri Kri PResentation Feb 2024.pdf](#)

From: BRIQ PROPERTIES A.E.E.A.Π.
Posted At: 02 February 2024 11:41
Conversation: Γνωστοποίηση διορισμού Ειδικού Διαπραγματευτή - ΠΕΙΡΑΙΩΣ ΜΟΝΟΠΡΟΣΩΠΗ Α.Ε.Π.Ε.Υ."
Posted To: DOLAnnouncements2
Subject: Γνωστοποίηση διορισμού Ειδικού Διαπραγματευτή - ΠΕΙΡΑΙΩΣ ΜΟΝΟΠΡΟΣΩΠΗ Α.Ε.Π.Ε.Υ."

Αθήνα, 2 Φεβρουαρίου 2024

Γνωστοποίηση διορισμού Ειδικού Διαπραγματευτή

Η Εταιρεία BriQ Properties A.E.E.A.Π. (εφεξής η "Εκδότρια") ανακοινώνει προς το επενδυτικό κοινό ότι η Επιτροπή εισαγωγών και λειτουργίας αγορών του Χρηματιστηρίου Αθηνών με την από 1^η Φεβρουαρίου 2024 απόφασή της ενέκρινε την απόκτηση από το Μέλος του Χρηματιστηρίου Αθηνών "ΠΕΙΡΑΙΩΣ ΜΟΝΟΠΡΟΣΩΠΗ Α.Ε.Π.Ε.Υ." της ιδιότητας του Ειδικού Διαπραγματευτή επί των μετοχών της Εκδότριας προς ενίσχυση της ρευστότητάς τους και όρισε ημερομηνία έναρξης της ειδικής διαπραγμάτευσης Δευτέρα, 5η Φεβρουαρίου 2024.

Η Εκδότρια έχει συνάψει με βάση και τα οριζόμενα του Κανονισμού του Χρηματιστηρίου Αθηνών, σύμβαση Ειδικής Διαπραγμάτευσης με την "ΠΕΙΡΑΙΩΣ ΜΟΝΟΠΡΟΣΩΠΗ Α.Ε.Π.Ε.Υ." με τους εξής βασικούς όρους:

1. Η ΠΕΙΡΑΙΩΣ ΜΟΝΟΠΡΟΣΩΠΗ Α.Ε.Π.Ε.Υ. θα διαβιβάζει στο Σύστημα Συναλλαγών του Χρηματιστηρίου Αθηνών εντολές Ειδικής Διαπραγμάτευσης (δηλαδή ταυτόχρονες εντολές αγοράς και πώλησης) για ίδιο λογαριασμό επί των μετοχών της Εκδότριας, σύμφωνα με τα ειδικότερα οριζόμενα στην κείμενη νομοθεσία. Για την υπηρεσία αυτή η Εκδότρια θα καταβάλλει αμοιβή στην ΠΕΙΡΑΙΩΣ ΜΟΝΟΠΡΟΣΩΠΗ Α.Ε.Π.Ε.Υ.

2. Η σύμβαση Ειδικής Διαπραγμάτευσης έχει διάρκεια ενός (1) έτους.

Επικοινωνία: Μητροπόλεως 3, Αθήνα, ΤΚ 105 57, Τηλ. 211 999 4833,
info@briqproperties.gr, www.briqproperties.gr

Έδρα: Αλ. Πάντου 25, Καλλιθέα, ΤΚ 17 671, **ΑΦΜ** 997521479, **ΔΟΥ** ΦΑΕ Πειραιά,
ΑΡ.Γ.Ε.ΜΗ 140330201000, **Αρ. Αδείας Ε.Κ.** 3/757/31.05.2016

[Γνωστοποίηση διορισμού Ειδικού Διαπραγματευτή - ΠΕΙΡΑΙΩΣ ΜΟΝΟΠΡΟΣΩΠΗ
Α.Ε.Π.Ε.Υ."](#)

From: LOULIS FOOD INGREDIENTS A.E.
Posted At: 02 February 2024 12:10
Conversation: Ανακοίνωση Ρυθμιζόμενης Πληροφορίας Ν.
3556/2007
Posted To: DOLAnnouncements2
Subject: Ανακοίνωση Ρυθμιζόμενης Πληροφορίας Ν.
3556/2007

Η εταιρεία LOULIS FOOD INGREDIENTS A.E. (η Εταιρεία), βάσει του ν. 3556/2007, του Κανονισμού 596/2014 και του Κανονισμού του Χρηματιστηρίου Αθηνών, έκαστος όπως ισχύει, ενημερώνει το επενδυτικό κοινό ότι, σύμφωνα με την από 01.02.2024 γνωστοποίηση συναλλαγών υπόχρεου προσώπου που υπέβαλλε ο κος **Νικόλαος Φωτόπουλος**, με την ιδιότητά του ως υπόχρεο πρόσωπο (Διευθύνοντας Σύμβουλος της LOULIS FOOD INGREDIENTS A.E.) , στις 31.01.2024 αγόρασε 6.964 κοινές ονομαστικές μετοχές με δικαιώματα ψήφου της Εταιρείας στην αγορά του Χρηματιστηρίου Αθηνών στην μέση τιμή 2,84 ευρώ ανά μετοχή.

From: ALPHA TRUST ΑΝΔΡΟΜΕΔΑ Α.Ε.Ε.Χ.
Posted At: 02 February 2024 12:18
Conversation: ΓΝΩΣΤΟΠΟΙΗΣΗ ΓΙΑ ΤΗΝ ΑΓΟΡΑ ΙΔΙΩΝ ΜΕΤΟΧΩΝ
Posted To: DOLAnnouncements2

Subject: ΓΝΩΣΤΟΠΟΙΗΣΗ ΓΙΑ ΤΗΝ ΑΓΟΡΑ ΙΔΙΩΝ ΜΕΤΟΧΩΝ

Ως συνημμένο

[ΑΓΟΡΑ ΙΔΙΩΝ ΜΕΤΟΧΩΝ](#)
[01.02.24](#)

From: ΕΛΑΣΤΡΟΝ Α.Ε.Β.Ε.
Posted At: 02 February 2024 12:34
Conversation: ΑΝΑΚΟΙΝΩΣΗ ΑΓΟΡΑΣ ΙΔΙΩΝ ΜΕΤΟΧΩΝ
Posted To: DOLAnnouncements2

Subject: ΑΝΑΚΟΙΝΩΣΗ ΑΓΟΡΑΣ ΙΔΙΩΝ ΜΕΤΟΧΩΝ

Επισυνάπτεται η ανακοίνωση.

[Ανακοίνωση αγοράς ιδίων
μετοχών](#)

Ομολογιακά Δάνεια Επιχειρήσεων – Οργανωμένη Αγορά (Μη Μετατρέψιμα)

Πλήθος Εισηγμένων Ομολογίων	Ονομαστική αξία	Τιμή έκδοσης	Σημερινό επιτόκιο	Ημερ. λήξης	Διάρκεια (έτη)	Σημείωση	Τοκομερίδιο		Μον. Διαπρα.	Ομόλογα Επιχειρήσεων	Δεδ. Τόκος	Αποδ./Λήξη	Κατωτ Τιμή	Ανωτ Τιμή	Τιμή κλεισ. Προηγ.	Κλείσιμο-ημ/νία	Όγκος	Αξία Συναλλαγών	Τελευταία εντολή					
							Κοινό	Προτιμησιακό											Τιμή	Αγορ./ Πώλ.	Ημερομηνία	λαχ έτους	Μεγ έτους	
100,000	1,000.00	1,000.00	2.70	25/05/2026	5	---	6	---	1	COSTAMARE PARTICIPATIONS PLC (Μη μετατρέψιμο)	5.3250	4.1450	96.0000	97.0000	96.2637	95.0680	01/02/2024	22,000	21,295.15	96.0000	A	32/02/2024	94.2000	97.0000
320,000	1,000.00	1,000.00	3.40	21/07/2027	7	---	8	---	1	LAMDA DEVELOPMENT A.E. (Μη μετατρέψιμο)	1.4167	4.4990	93.4001	95.0000	95.0000	93.4700	01/02/2024	53,000	49,805.49	94.2500	A	32/02/2024	92.0000	96.6083
200,000	1,000.00	1,000.00	2.10	27/10/2027	7	---	7	---	1	Ο.Π.Α.Π. Α.Ε. (Μη μετατρέψιμο)	5.9500	4.2200	91.6000	93.0000	92.1200	91.9100	01/02/2024	127,000	118,153.72	92.1200	A	32/02/2024	90.5800	94.5034
200,000	1,000.00	1,000.00	1.90	23/03/2028	7	---	6	---	1	ΜΟΤΟΡ ΟΙΛ ΔΙΥΛΙΣΤΗΡΙΑ ΚΟΡΙΝΘΟΥ ΑΕ (Μη μετατρέψιμο)	7.0722	3.9400	91.8500	92.0000	91.8677	92.0000	01/02/2024	102,000	94,426.37	91.8502	A	32/02/2024	91.2000	92.4499
100,000	1,000.00	1,000.00	2.95	11/02/2027	5	---	4	---	1	SAFE BULKERS PARTICIPATIONS PLC (Μη μετατρέψιμο)	14.6681	3.8160	96.9999	96.9999	96.9999	97.0000	01/02/2024	1,000	984.67	94.5001	A	32/02/2024	93.3364	97.0000
230,000	1,000.00	1,000.00	4.70	12/07/2029	7	---	4	---	1	LAMDA DEVELOPMENT A.E. (Μη μετατρέψιμο)	3.2639	4.4080	99.4000	100.1000	99.8410	99.5000	01/02/2024	71,000	71,030.24	99.8500	A	32/02/2024	98.3500	101.2000
100,000	1,000.00	1,000.00	4.40	26/07/2029	7	---	4	---	1	CPLP SHIPPING HOLDINGS PLC (Μη μετατρέψιμο)	1.3444	4.7460	---	---	---	97.0600	01/02/2024	---	---	96.5000	A	32/02/2024	96.2000	99.8300
200,000	1,000.00	1,000.00	3.60	12/03/2026	7	---	10	---	1	ΑΕΡΟΠΟΡΙΑ ΑΙΓΑΙΟΥ Α.Ε. (Μη μετατρέψιμο)	14.7000	3.9170	97.7000	98.6500	97.9937	98.2000	01/02/2024	87,000	86,533.41	98.6500	A	32/02/2024	96.7110	99.3000
150,000	1,000.00	1,000.00	2.60	22/10/2026	7	---	9	---	1	ΤΕΡΝΑ ΕΝΕΡΓΕΙΑΚΗ Μ.Α.Ε.Χ. (Μη μετατρέψιμο)	7.6556	4.7180	93.5000	94.1000	93.5305	94.1910	31/01/2024	118,000	111,269.36	93.7010	A	32/02/2024	92.8293	95.4200
500,000	1,000.00	1,000.00	2.75	03/07/2027	7	---	8	---	1	ΓΕΚ ΤΕΡΝΑ Α.Ε. (Μη μετατρέψιμο)	2.5972	4.6910	92.6000	93.2500	92.8181	93.0000	01/02/2024	152,000	141,478.28	92.6000	A	32/02/2024	91.6000	93.7000
200,000	1,000.00	1,000.00	4.25	23/01/2029	5	---	1	---	1	AUTOHELLAS Α.Τ.Ε.Ε. (Μη μετατρέψιμο)	1.6528	4.4200	98.2500	100.0000	99.2750	99.4230	01/02/2024	157,000	155,939.30	99.0000	A	32/02/2024	98.0211	101.0000
175,000	1,000.00	1,000.00	3.40	26/07/2024	5	---	10	---	1	ΑΤΤΙΚΑ Α.Ε. ΣΥΜΜΕΤΟΧΩΝ (Μη μετατρέψιμο)	1.0389	5.0620	98.6000	99.1000	98.8367	98.6000	01/02/2024	60,000	59,364.33	98.5000	A	32/02/2024	98.5633	99.3200
300,000	1,000.00	1,000.00	2.30	20/07/2028	7	---	6	---	1	ΠΡΟΝΤΕΑ ΑΕΕΑΠ (Μη μετατρέψιμο)	0.9583	4.7360	89.6000	89.9500	89.8714	89.5210	01/02/2024	19,000	17,065.21	89.4000	A	32/02/2024	86.1234	92.3500
150,000	1,000.00	1,000.00	2.65	22/10/2026	5	---	5	---	1	CPLP SHIPPING HOLDINGS PLC (Μη μετατρέψιμο)	7.8028	4.7330	94.2000	94.2200	94.2100	94.1500	01/02/2024	2,000	1,899.81	94.2000	A	32/02/2024	93.5000	95.0000
250,000	1,000.00	1,000.00	2.45	16/11/2028	7	---	5	---	1	ΕΒΒΑΛΧΑΛΚΟΡ Α.Ε. (Μη μετατρέψιμο)	5.5806	4.4590	90.3000	91.0000	91.0000	90.7200	01/02/2024	149,000	135,529.50	87.6543	A	32/02/2024	88.4206	93.3000
120,000	1,000.00	1,000.00	2.65	06/12/2028	7	---	5	---	1	ΝΟΒΑΛ ΠΡΟΠΕΡΤΥ ΑΕΕΑΠ (Μη μετατρέψιμο)	4.5639	4.7030	90.5000	90.7500	90.7167	90.3100	01/02/2024	24,000	21,881.53	89.0100	A	32/02/2024	88.5000	93.1999
300,000	1,000.00	1,000.00	2.30	14/12/2028	7	---	5	---	1	ΓΕΚ ΤΕΡΝΑ Α.Ε. (Μη μετατρέψιμο)	3.4500	4.9680	88.4000	88.5000	88.4413	86.8000	01/02/2024	8,000	7,103.25	87.0000	A	32/02/2024	85.0000	89.9890
100,000	1,000.00	1,000.00	2.80	25/01/2027	5	---	5	---	1	PREMIA Α.Ε. (Μη μετατρέψιμο)	0.9333	5.1810	93.0000	93.0000	93.0000	93.1000	01/02/2024	3,000	2,792.80	93.0001	A	32/02/2024	90.9974	94.9989

Σημειώσεις Εταιρικών Ομολόγων

Ο Όγκος Συναλλαγών υπολογίζεται ως (Τεμάχια) * (Ονομαστική Τιμή). Η Αξία Συναλλαγών υπολογίζεται ως (Τεμάχια) * (Ονομαστική Τιμή) * (Τιμή %) + (Δεδουλευμένοι Τόκοι).

Οι τιμές συναλλαγών των ομολόγων υπολογίζονται ως ποσοστό επί τοις εκατό (%) της ονομαστικής τους τιμής.

Όλα τα ομόλογα έχουν Ονομαστική Αξία εκπεφρασμένη σε Ευρώ (εκτός εάν σημειώνεται διαφορετικά).

Ομολογιακά Δάνεια Επιχειρήσεων – Οργανωμένη Αγορά (Μη Μετατρέψιμα)

Πλήθος Εισηγμένων Ομολογιών	Ονομαστική αξία	Τιμή έκδοσης	Σημερινό επιτόκιο	Ημερ. λήξης	Διάρκεια (έτη)	Σημείωση	Τοκομερίδιο		Μον. Διασπ.	Ομόλογα Επιχειρήσεων	Δεδ. Τόκος	Αποδ./Λήξη	Κατωτ Τιμή	Ανωτ Τιμή	Τιμή κλεισ. Προηγ.	Κλείσιμο-ημ/νία	Όγκος	Αξία Συναλλαγών	Τελευταία εντολή			Μεγ έτους		
							Κοινό	Προτιμησιακό											Τιμή	Αγορ./ Πώλ.	Ημερομηνία		λαχ έτους	
500,000	1,000.00	1,000.00	4.00	10/07/2030	7	---	2	---	1	ΜΥΤΙΛΗΝΑΙΟΣ Α.Ε. (Μη μετατρέψιμο)	3.0000	3.9860	99.4100	99.6900	99.6000	99.4620	01/02/2024	132,000	131,858.30	99.5100	A	32/02/2024	98.7000	100.6000
120,000	1,000.00	1,000.00	3.95	04/04/2025	7	---	12	---	1	ΓΕΚ ΤΕΡΝΑ Α.Ε. (Μη μετατρέψιμο)	13.7153	3.9170	---	---	---	99.0000	31/01/2024	---	---	98.9000	A	32/02/2024	98.7050	99.7800
100,000	1,000.00	1,000.00	5.50	15/12/2028	5	---	1	---	1	IDEAL HOLDINGS Α.Ε. (Μη μετατρέψιμο)	8.0972	4.7040	103.0000	103.1000	103.0500	103.0000	01/02/2024	53,000	55,045.65	102.0000	A	32/02/2024	100.6502	103.1000

Σημειώσεις Εταιρικών Ομολόγων

Ο Όγκος Συναλλαγών υπολογίζεται ως (Τεμάχια) * (Ονομαστική Τιμή). Η Αξία Συναλλαγών υπολογίζεται ως (Τεμάχια) * (Ονομαστική Τιμή) * (Τιμή %) + (Δεδουλευμένοι Τόκοι).

Οι τιμές συναλλαγών των ομολόγων υπολογίζονται ως ποσοστό επί τοις εκατό (%) της ονομαστικής τους τιμής.

Όλα τα ομόλογα έχουν Ονομαστική Αξία εκπεφρασμένη σε Ευρώ (εκτός εάν σημειώνεται διαφορετικά).

Ομόλογα Ελληνικού Δημοσίου

Πλήθος Εισηγμ. Ομολογιών	Ονομ. αξία	Σημερινό επιτόκιο	Υπολογισμός Δεδουλευμένων	Ημερ/νία Λήξης [1]	Διάρκεια (έτη)	Σημείωση	Ημερομηνία Πληρ.	Αξία τρέχοντος	Μον. Διασπ.	Ομόλογα Ελληνικού Δημοσίου	Κατωτ Τιμή	Ανωτ Τιμή	Τιμή κλεισ.	Προηγ. Κλείσιμο-ημ/νία	Όγκος	Αξία Συναλλαγών	Τελευταία εντολή Αγορ./ Πώλ. Ημερομηνία
4,500,000	1,000.00	1.88	Πργμ/Πργμ	04/02/2035	15	---	04/02	1.88	1	ΟΕΔ-ΣΤΘ-040235-15X-1,875-1,000	---	---	---	---	---	---	---
1,805,793	1,000.00	3.45	Πργμ/Πργμ	02/04/2024	5	---	02/04	3.45	1	ΟΕΔ-ΣΤΘ-020424-05X-3,450-1,000	---	---	---	---	---	---	---
6,000,000	1,000.00	0.75	Πργμ/Πργμ	18/06/2031	10	---	18/06	0.75	1	ΟΕΔ-ΣΤΘ-180631-10X-0,750-1,000	---	---	---	---	---	---	---
3,150,000	1,000.00	3.88	Πργμ/Πργμ	15/06/2028	5	---	15/06	3.88	1	ΟΕΔ-ΣΤΘ-150628-05X-3,875-1,000	---	---	---	---	---	---	---
5,962,747,327	1.00	3.75	Πργμ/Πργμ	30/01/2028	10	---	/02 - 01/02 - 31/	3.75	1	ΟΕΔ-ΣΤΘ-300128-10X-3,750-1,00	---	---	---	85.4610 13/07/2018	---	---	1.0000 A 28/11/2018
7,067,309,386	1.00	3.90	Πργμ/Πργμ	30/01/2033	15	---	/02 - 01/02 - 31/	3.90	1	ΟΕΔ-ΣΤΘ-300133-15X-3,900-1,00	---	---	---	78.6730 13/07/2018	---	---	1.0000 A 28/11/2018
5,622,848,349	1.00	4.00	Πργμ/Πργμ	30/01/2037	19	---	/02 - 01/02 - 31/	4.00	1	ΟΕΔ-ΣΤΘ-300137-19X-4,000-1,00	---	---	---	77.0370 13/07/2018	---	---	1.0000 A 28/11/2018
5,476,770,669	1.00	4.20	Πργμ/Πργμ	30/01/2042	24	---	/02 - 01/02 - 31/	4.20	1	ΟΕΔ-ΣΤΘ-300142-24X-4,200-1,00	---	---	---	77.7640 13/07/2018	---	---	1.0000 A 28/11/2018
48,794,718	1.00	4.30	Πργμ/Πργμ	24/02/2024	12	---	24/02	4.30	1	ΟΕΔ-ΣΤΘ-240224-12X-2,000-1,00	---	---	---	10.0000 22/06/2015	---	---	---
40,248,141	1.00	4.30	Πργμ/Πργμ	24/02/2025	13	---	24/02	4.30	1	ΟΕΔ-ΣΤΘ-240225-13X-2,000-1,00	---	---	---	10.0000 22/06/2015	---	---	---
59,586,043	1.00	4.30	Πργμ/Πργμ	24/02/2026	14	---	24/02	4.30	1	ΟΕΔ-ΣΤΘ-240226-14X-2,000-1,00	---	---	---	10.0000 22/06/2015	---	---	---
41,118,344	1.00	4.30	Πργμ/Πργμ	24/02/2027	15	---	24/02	4.30	1	ΟΕΔ-ΣΤΘ-240227-15X-2,000-1,00	---	---	---	10.0000 22/06/2015	---	---	---
45,137,734	1.00	4.30	Πργμ/Πργμ	24/02/2028	16	---	24/02	4.30	1	ΟΕΔ-ΣΤΘ-240228-16X-2,000-1,00	---	---	---	10.0000 22/06/2015	---	---	---
61,768,888	1.00	4.30	Πργμ/Πργμ	24/02/2029	17	---	24/02	4.30	1	ΟΕΔ-ΣΤΘ-240229-17X-2,000-1,00	---	---	---	10.0000 22/06/2015	---	---	---
54,567,744	1.00	4.30	Πργμ/Πργμ	24/02/2030	18	---	24/02	4.30	1	ΟΕΔ-ΣΤΘ-240230-18X-2,000-1,00	---	---	---	10.0000 22/06/2015	---	---	---
37,541,515	1.00	4.30	Πργμ/Πργμ	24/02/2031	19	---	24/02	4.30	1	ΟΕΔ-ΣΤΘ-240231-19X-2,000-1,00	---	---	---	10.0000 22/06/2015	---	---	---
37,558,317	1.00	4.30	Πργμ/Πργμ	24/02/2032	20	---	24/02	4.30	1	ΟΕΔ-ΣΤΘ-240232-20X-2,000-1,00	---	---	---	10.0000 22/06/2015	---	---	---
37,473,732	1.00	4.30	Πργμ/Πργμ	24/02/2033	21	---	24/02	4.30	1	ΟΕΔ-ΣΤΘ-240233-21X-2,000-1,00	---	---	---	10.0000 22/06/2015	---	---	---
33,888,293	1.00	4.30	Πργμ/Πργμ	24/02/2034	22	---	24/02	4.30	1	ΟΕΔ-ΣΤΘ-240234-22X-2,000-1,00	---	---	---	10.0000 22/06/2015	---	---	---
35,177,800	1.00	4.30	Πργμ/Πργμ	24/02/2035	23	---	24/02	4.30	1	ΟΕΔ-ΣΤΘ-240235-23X-2,000-1,00	---	---	---	10.0000 22/06/2015	---	---	---
35,547,268	1.00	4.30	Πργμ/Πργμ	24/02/2036	24	---	24/02	4.30	1	ΟΕΔ-ΣΤΘ-240236-24X-2,000-1,00	---	---	---	10.0000 22/06/2015	---	---	---
40,246,306	1.00	4.30	Πργμ/Πργμ	24/02/2037	25	---	24/02	4.30	1	ΟΕΔ-ΣΤΘ-240237-25X-2,000-1,00	---	---	---	10.0000 22/06/2015	---	---	---
37,643,952	1.00	4.30	Πργμ/Πργμ	24/02/2038	26	---	24/02	4.30	1	ΟΕΔ-ΣΤΘ-240238-26X-2,000-1,00	---	---	---	10.0000 22/06/2015	---	---	---
36,977,100	1.00	4.30	Πργμ/Πργμ	24/02/2039	27	---	24/02	4.30	1	ΟΕΔ-ΣΤΘ-240239-27X-2,000-1,00	---	---	---	10.0000 22/06/2015	---	---	---
41,615,000	1.00	4.30	Πργμ/Πργμ	24/02/2040	28	---	24/02	4.30	1	ΟΕΔ-ΣΤΘ-240240-28X-2,000-1,00	---	---	---	10.0000 22/06/2015	---	---	---
42,227,208	1.00	4.30	Πργμ/Πργμ	24/02/2041	29	---	24/02	4.30	1	ΟΕΔ-ΣΤΘ-240241-29X-2,000-1,00	---	---	---	10.0000 22/06/2015	---	---	---
68,288,487	1.00	4.30	Πργμ/Πργμ	24/02/2042	30	---	24/02	4.30	1	ΟΕΔ-ΣΤΘ-240242-30X-2,000-1,00	---	---	---	10.0000 22/06/2015	---	---	---
4,000,000	1,000.00	3.88	Πργμ/Πργμ	12/03/2029	10	---	12/03	3.88	1	ΟΕΔ-ΣΤΘ-120329-10X-3,875-1,0000	---	---	---	---	---	100.0000	A 15/10/2019
4,500,000	1,000.00	0.00	Πργμ/Πργμ	12/02/2026	5	---	12/02	0.00	1	ΟΕΔ-ΣΤΘ-120226-05X-0,000-1,000	---	---	---	---	---	---	---
2,209,163	1,000.00	3.38	Πργμ/Πργμ	15/02/2025	7	---	15/02	3.38	1	ΟΕΔ-ΣΤΘ-150225-07X-3,375-1,000	---	---	---	---	---	---	---
964,000	1,000.00	3.25	Πργμ/Πργμ	20/03/2025	6	---	20/03	3.25	1	ΟΕΔ-ΣΤΘ-200325-06X-3,250-1,000	---	---	---	---	---	---	---
2,100,000	1,000.00	3.55	Πργμ/Πργμ	20/03/2026	7	---	20/03	3.55	1	ΟΕΔ-ΣΤΘ-200326-07X-3,550-1,000	---	---	---	---	---	---	---
5,500,000	1,000.00	1.50	Πργμ/Πργμ	18/06/2030	10	---	18/06	1.50	1	ΟΕΔ-ΣΤΘ-180630-10X-1,500-1,000	---	---	---	---	---	---	---
3,500,000	1,000.00	4.38	Πργμ/Πργμ	18/07/2038	15	---	18/07	4.38	1	ΟΕΔ-ΣΤΘ-180738-15X-4,375-1,000	---	---	---	---	---	---	---

Σημειώσεις Ομολόγων Ελλ. Δημοσίου

Ο Όγκος Συναλλαγών υπολογίζεται ως (Τεμάχια) * (Ονομαστική Τιμή). Η Αξία Συναλλαγών υπολογίζεται ως (Τεμάχια) * (Ονομαστική Τιμή) * (Τιμή %) + (Δεδουλευμένοι Τόκοι)

Η Αξία του τρέχοντος τοκομεριδίου για τις εκδόσεις Ονομαστικής Αξίας 0,01 ευρώ, αναφέρεται σε Ονομαστική Αξία 100 ευρώ.

FLR (= Floating Interest Rate) Ομόλογο Μεταβλητού Επιτοκίου.

[1] - Η Ημερομηνία Λήξης της τοκοφόρου περιόδου και η Ημερομηνία Πληρωμής του τοκομεριδίου.

Ομόλογα Ελληνικού Δημοσίου

Πλήθος Εισηγμ. Ομολογιών	Ονομ. αξία	Σημερινό επιτόκιο	Υπολογισμός Δεδουλευμένων	Ημερ/νία Λήξης [1]	Διάρκεια (έτη)	Σημείωση	Ημερομηνία Πληρ.	Αξία τρέχοντος	Μον. Διαπρ.	Ομόλογα Ελληνικού Δημοσίου	Κατωτ Τιμή	Ανωτ Τιμή	Τιμή κλεισ.	Προηγ. Κλείσιμο-ημ/νία	Όγκος	Αξία Συναλλαγών	Τελευταία εντολή Αγορ./ Πώλ. Ημερομηνία
40,000	1,000.00	4.67	FLR	Πργμ/360	18/09/2024	1	---	18/09 - 19/03	---	1	ΟΕΔ-ΚΥΜ-180924-01X-4,670-1,000	---	---	---	---	---	---
5,364,250	1,000.00	3.25		Πργμ/Πργμ	20/03/2050	30	---	20/03	3.25	1	ΟΕΔ-ΣΤΘ-200350-30X-3,250-1,000	---	---	---	---	---	---
3,924,361	1,000.00	2.00		Πργμ/Πργμ	22/04/2027	7	---	22/04	2.00	1	ΟΕΔ-ΣΤΘ-220427-07X-2,000-1,000	---	---	---	---	---	99.9000 A 22/04/2020
2,500,000	1,000.00	1.88		Πργμ/Πργμ	23/07/2026	7	---	23/07	1.88	1	ΟΕΔ-ΣΤΘ-230726-07X-1,875-1,000	---	---	---	---	---	---
4,700,000	1,000.00	4.25		Πργμ/Πργμ	15/06/2033	10	---	15/06	4.25	1	ΟΕΔ-ΣΤΘ-150633-10X-4,250-1,000	---	---	---	---	---	---
3,500,000	1,000.00	1.88		Πργμ/Πργμ	24/01/2052	30	---	24/01	1.88	1	ΟΕΔ-ΣΤΘ-240152-30X-1,875-1,000	---	---	---	---	---	---
3,700,000	1,000.00	1.75		Πργμ/Πργμ	18/06/2032	10	---	18/06	1.75	1	ΟΕΔ-ΣΤΘ-180632-10X-1,750-1,000	---	---	---	---	---	---
2,200,000	1,000.00	1.13	FLR	Πργμ/360	15/12/2027	5	---	- 15/12 - 15/03 -	---	1	ΟΕΔ-ΚΥΜ-151227-05X-1,130-1,000	---	---	---	---	---	102.1600 A 30/12/2022

Σημειώσεις Ομολόγων Ελλ. Δημοσίου

Ο Όγκος Συναλλαγών υπολογίζεται ως (Τεμάχια) * (Ονομαστική Τιμή). Η Αξία Συναλλαγών υπολογίζεται ως (Τεμάχια) * (Ονομαστική Τιμή) * (Τιμή %) + (Δεδουλευμένοι Τόκοι)

Η Αξία του τρέχοντος τοκομεριδίου για τις εκδόσεις Ονομαστικής Αξίας 0,01 ευρώ, αναφέρεται σε Ονομαστική Αξία 100 ευρώ.

FLR (= Floating Interest Rate) Ομόλογο Μεταβλητού Επιτοκίου.

[1] - Η Ημερομηνία Λήξης της τοκοφόρου περιόδου και η Ημερομηνία Πληρωμής του τοκομεριδίου.

Ημερήσιο Δελτίο Τιμών

Έτος: 145 Αύξων Αριθμός Συνεδρίασης: 24

Ενότητα 5: Ομόλογα Ελληνικού Δημοσίου Διαπραγματεύσιμα με τη Μέθοδο Εκφώνησης - Αντιφώνησης

Παρασκευή, 2 Φεβρουαρίου, 2024

Ομόλογα σε Κυκλοφορία	Νόμισμα / Ελάχιστη διαπραγ.	Ημερομηνία Πληρ.	Αξία τρέχοντος τοκομεριδίου	Σημείωση	Τοκομερίδιο	Μονάδα διαπίσης	Ημερ/νία Έκδοσης	Διάρκεια (έτη)	Σημερινό επιτόκιο	Υ.Δ.Τ σε ημέρες	Ομόλογα	Τελευταία τιμή προηγ.	Τελευτ. Τιμή	Εκφ. τοις μετρητοίς (€) Αγорг. / Πώλ Ημερομηνία	Συναλλαγές σε τμχ	Ελάχιστο ζωής	Μέγιστο ζωής		
0	GBP / 10	01/12	0.25	---	67	1	01/12/1928	100	2.5	360	Ε.Κ.Τ.Ε.	---	---	---	---	---	---		
103,746	GBP / 10	01/12	0.25	---	65	1	01/12/1930	98	2.5	360	Ε.Κ.Τ.Ε. σειρά	2.27	05/02/1996	2.27	Π	05/02/1996	---	2.27	2.27

Νομικών Προσώπων και Εταιρειών σε Συνάλλαγμα και Ευρο

Σημειώσεις Ομολόγων Ελλ. Δημοσίου

Υ.Δ.Τ: Υπολογισμός Δεδουλευμένων Τόκων.

FLR (= Floating Interest Rate) Ομόλογο Μεταβλητού Επιτοκίου.

Η ελάχιστη διαπραγματεύσιμη Ονομαστική Αξία για όλους τους Άυλους Τίτλους του Δημοσίου είναι τα 100 Ευρώ.

(μφρ-0)

Πίνακας Μελών Χρηματιστηρίου Αθηνών και Μελών ΕΤ.ΕΚ.

Επωνυμία	Διεύθυνση	Τηλέφωνο	Φαξ	Αγορά Μετοχών			Αγορά Παραγώγων		Μέλη ΕΤ.ΕΚ.	
				Μέλος Αγοράς	Μέλος εξ Αποστάσεως	Ειδικός Διαπρήτης	Διαπρήτης	Ειδικός Διαπρήτης	Γενικό Εκκαθ/στικό	Άμεσο Εκκαθ/στικό
AEONIC SECURITIES C.I.F. P.L.C.	ΛΑΪΟΥ 6, ΓΡ. 301B, ANNA COURT ,	35725337600		a						
ARGUS STOCKBROKERS LTD	25 ΛΕΩΦΟΡΟΣ ΔΗΜΟΣΘΕΝΗ ΣΕΒΕΡΗ 25 ,	0035722717000		a	a		a			
ATLANTIC SECURITIES LTD	ΠΡΟΔΡΟΜΟΥ 37 37,	0035722445400		a	a					
ΑΧΟΝ ΧΡΗΜΑΤΙΣΤΗΡΙΑΚΗ Α.Ε.Π.Ε.Υ.	ΣΤΑΔΙΟΥ 48 48, ΑΘΗΝΑ	2103363800		a			a			
ΒΕΤΑ ΧΡΗΜΑΤΙΣΤΗΡΙΑΚΗ Α.Ε.Π.Ε.Υ.	Λ.ΑΛΕΞΑΝΔΡΑΣ 29 29 , ΑΘΗΝΑ	2106478930		a		a	a			a
BNP PARIBAS S.A.	ΛΑΜΨΑΚΟΥ 2 , ΑΘΗΝΑ	2107468525							a	
BOFA SECURITIES EUROPE SA	51 RUE LA BOÏTIE ,	+33 153655555		a	a					
CAPITAL ΑΧΕΠΕΥ	ΜΗΤΡΟΠΟΛΕΩΣ 58 58, ΑΘΗΝΑ	2103369700		a			a			
CITIGROUP GLOBAL MARKETS EUROPE AG	REUTERWEG 16 16,	+49 691366-0		a	a					
CITIGROUP GLOBAL MARKETS LIMITED	33 CANADA SQUARE -CANARY WHARF 1,	+44 02079864000		a						
CREDIT SUISSE BANK (EUROPE), S.A.	CALLE AYALA 42, 3A PLANTA-B MADRID ,	+34917916000		a	a					
CREDIT SUISSE SECURITIES (EUROPE) LIMITED	ONE CABOT SQUARE 1 , LONDON	+44 2078888888		a						
DEUTSCHE BANK AG	GREAT WINCHESTER STREET 1 , LONDON	+44 20 754 54209	00441133361437		a					
EUROBANK EQUITIES ΜΟΝΟΠΡΟΣΩΠΗ Α.Ε.Π.Ε.Υ.	ΦΙΛΕΛΛΗΝΩΝ 10 & ΞΕΝΟΦΩΝΤΟΣ 13 , ΑΘΗΝΑ	2103720425		a		a	a			a
EUROCORP Α.Ε.Π.Ε.Υ.	ΠΛ.ΦΙΛΙΚΗΣ ΕΤΑΙΡΕΙΑΣ 14 14, ΑΘΗΝΑ	2107263600		a			a			a
EUROTRUST ΧΡΗΜΑΤΙΣΤΗΡΙΑΚΗ Α.Ε.Π.Ε.Υ.	ΣΕΒΑΣΤΟΥΠΟΛΕΩΣ 113 113, ΑΘΗΝΑ	2103363100		a						
EUROXX ΧΡΗΜΑΤΙΣΤΗΡΙΑΚΗ Α.Ε.Π.Ε.Υ.	ΠΑΛΛΑΙΟΛΟΓΟΥ 7, ΧΑΛΑΝΔΡΙ	(210)-6879400	(210)-6879401	a		a	a			a
ΠΑΛΛΑΙΟΛΟΓΟΥ 7, ΧΑΛΑΝΔΡΙ		+30 2106879400	210-6879401							
FREEDOM FINANCE EUROPE LTD	ΧΡΗΣΤΑΚΗ ΚΡΑΝΟΥ 20 ,	035725257786		a	a					
GLOBAL CAPITAL SECURITIES & FINANCIAL SERVICES LTD	Λ.ΑΡΧΙΕΠΙΣΚΟΠΟΥ ΜΑΚΑΡΙΟΥ Γ50 50,	0035722710710		a	a					
GREENPOST TRADING EUROPE LTD	KIMONOS 3, ACROPOLIS MANSIONS, 2ND FLOOR, FLAT/OFFICE 202 ,	035722521389		a	a	a				
HSBC CONTINENTAL EUROPE	Λ.ΜΕΣΣΟΓΕΙΩΝ 109-111 109-111,	2106960000							a	
INDEX ΧΡΗΜΑΤΙΣΤΗΡΙΑΚΗ Α.Ε.Π.Ε.Υ.	ΔΡΑΓΑΤΣΑΝΙΟΥ 6 6, ΑΘΗΝΑ	2103213920		a						
LAIKI FINANCIAL SERVICES LTD	ΛΕΩΦ. ΒΥΡΩΝΟΣ 26, ΛΕΥΚΩΣΙΑ ΚΥΠΡΟΥ	357 22367367	357 22718567		a					
MEGA EQUITY SECURITIES & FINANCIAL SERVICES PUBLIC LTD	ΛΕΩΦ.ΓΡΙΒΑ ΔΙΓΕΝΗ 42-44 42-44,	0035722711711		a	a		a			
MERIT ΧΡΗΜΑΤΙΣΤΗΡΙΑΚΗ Α.Ε.Π.Ε.Υ.	ΣΟΦΟΚΛΕΟΥΣ 5 5, ΑΘΗΝΑ	2103671880		a		a	a			a
MERRILL LYNCH INTERNATIONAL	2 KING EDWARD STREET 2 , LONDON	+44 20276281000		a						
NUNTIUS ΧΡΗΜΑΤΙΣΤΗΡΙΑΚΗ Α.Ε.Π.Ε.Υ.	ΔΡΑΓΑΤΣΑΝΙΟΥ 6 6, ΑΘΗΝΑ	2103350599		a						
ONE PLUS CAPITAL LIMITED	75 PRODROMOU AVENUE NICOSIA 1307 ,	35722873760		a	a					
PROCHOICE CHRIMATISTIRIAKI LTD	ΛΕΩΦ.ΣΠΥΡΟΥ ΚΥΠΡΙΑΝΟΥ 57, ΑΚΙΝΗΤΑ Φ 57,	035724661192		a	a					
SHARELINK SECURITIES & FINANCIAL SERVICES LTD	HOUSE-ΘΕΟΤΟΚΗ 6 ΜΕΓΑΡΟ ΕΛΛΗΝΑ 6 ,	+357 22554200		a			a			
SOCIETE GENERALE S.A.	17 COURS VALMY, CEDEX ,	+157290504		a	a		a			

Πίνακας Μελών Χρηματιστηρίου Αθηνών και Μελών ΕΤ.ΕΚ.

Επωνυμία			Αγορά Μετοχών			Αγορά Παραγώγων		Μέλη ΕΤ.ΕΚ.	
Διεύθυνση	Τηλέφωνο	Φαξ	Μέλος Αγοράς	Μέλος εξ Αποστάσεως	Ειδικός Διαπρ/τής	Διαπρ/τής	Ειδικός Διαπρ/τής	Γενικό Εκκαθ/στικό	Άμεσο Εκκαθ/στικό
SOLIDUS SECURITIES Α.Ε.Π.Ε.Υ.			a			a			a
ΛΟΥΙΖΗΣ ΡΙΑΝΚΟΥΡ 64 64, ΑΘΗΝΑ	2106900600								
THE CYPRUS INVESTMENT & SECURITIES CORPORATION LTD			a	a					
1 AG. ΠΡΟΚΟΡΙΟΥ & POSIDONOS 1ST FLOOR 154,	0035722121700								
UBS EUROPE SE			a	a					
OPERNTURM, BOCKENHEIMER LANDSTRASSE 2-4 ,	496921790								
UBS LIMITED				a					
FINSBURY AVENUE 1 , LONDON	+44 2075687135								
Α. ΣΑΡΡΗΣ ΧΡΗΜΑΤΙΣΤΗΡΙΑΚΗ Α.Ε.Π.Ε.Υ			a						
ΔΡΑΓΑΤΣΑΝΙΟΥ 6 6, ΑΘΗΝΑ	2103367700								
ΑΛΦΑ FINANCE ΜΟΝΟΠΡΟΣΩΠΗ ΑΕΠΕΥ			a		a	a	a		a
ΠΑΝΕΠΙΣΤΗΜΙΟΥ 45 5, ΑΘΗΝΑ	2103677400								
ΑΛΦΑ ΤΡΑΠΕΖΑ ΑΝΩΝΥΜΗ ΕΤΑΙΡΙΑ								a	
ΣΤΑΔΙΟΥ 40 , ΑΘΗΝΑ	2103260000								
Γ. Α. ΠΕΡΒΑΝΑΣ ΧΡΗΜΑΤΙΣΤΗΡΙΑΚΗ Α.Ε.Π.Ε.Υ			a						
ΣΟΦΟΚΛΕΟΥΣ 7-9 7-9, ΑΘΗΝΑ	2103727200								
ΕΘΝΙΚΗ ΤΡΑΠΕΖΑ ΤΗΣ ΕΛΛΑΔΟΣ Α.Ε.			a		a	a		a	
ΑΙΟΛΟΥ 86, ΑΘΗΝΑ	(210)-3341000	(210)-3228187							
ΑΚΑΔΗΜΙΑΣ 68, ΑΘΗΝΑ	(210)-3328817	(210)-3328678							
ΕΘΝΙΚΗ ΧΡΗΜΑΤΙΣΤΗΡΙΑΚΗ ΜΟΝΟΠΡΟΣΩΠΗ ΑΕΠΕΥ			a		a	a	a		
ΛΕΩΦΟΡΟΣ ΑΘΗΝΩΝ 128-132 & ΙΦΙΓΕΝΙΑΣ 66, ΑΘΗΝΑ	2103328784								
ΕΛΛΗΝΙΚΗ ΤΡΑΠΕΖΑ (ΕΠΕΝΔΥΣΕΙΣ) ΛΤΔ				a					
ΛΕΩΦ.ΚΥΡΙΑΚΟΥ ΜΑΤΣΗ 31 - ΤΘ 24747 , ΛΕΥΚΩΣΙΑ ΚΥΠΡΟΥ	+357 22500100	357 22500110							
ΕΛΛΗΝΟΑΜΕΡΙΚΑΝΙΚΗ ΧΡΗΜΑΤΙΣΤΗΡΙΑΚΗ ΑΕΠΕΥ			a		a	a			a
ΑΝΔΡΕΑ ΠΑΠΑΝΔΡΕΟΥ 27 27, ΜΑΡΟΥΣΙ	2103311100								
Ι. Χ. ΜΑΥΡΙΚΗΣ ΧΡΗΜΑΤΙΣΤΗΡΙΑΚΗ Α.Ε.Π.Ε.Υ			a						
ΣΟΦΟΚΛΕΟΥΣ 5 5, ΑΘΗΝΑ	2103216730								
ΚΑΠΠΑ ΧΡΗΜΑΤΙΣΤΗΡΙΑΚΗ Α.Ε.Π.Ε.Υ.			a			a			
ΒΑΛΛΑΩΡΙΤΟΥ 15 15, ΑΘΗΝΑ	2103678600								
ΚΑΡΑΜΑΝΩΦ ΧΡΗΜΑΤΙΣΤΗΡΙΑΚΗ Α.Ε.Π.Ε.Υ.			a						
ΠΛ.ΑΓ.ΘΕΟΔΩΡΩΝ 2 2, ΑΘΗΝΑ	2103212947								
ΚΥΚΛΟΣ ΧΡΗΜΑΤΙΣΤΗΡΙΑΚΗ Α.Ε.Π.Ε.Υ.			a			a			
ΧΑΡΙΑΛΟΥ ΤΡΙΚΟΥΠΗ 6-8-10 39, ΑΘΗΝΑ	2103364300								
ΛΕΩΝ ΔΕΠΟΛΑΣ ΧΡΗΜΑΤΙΣΤΗΡΙΑΚΗ Α.Ε.Π.Ε.Υ.			a		a	a			
ΧΡΗΣΤΟΥ ΛΑΔΑ 1 1, ΑΘΗΝΑ	2103213276 -28								
Ν. ΧΡΥΣΟΧΟΙΔΗΣ ΧΡΗΜΑΤΙΣΤΗΡΙΑΚΗ Α.Ε.Π.Ε.Υ			a			a			a
ΣΟΦΟΚΛΕΟΥΣ 7-9 7-9, ΑΘΗΝΑ	2103213913								
ΠΑΓΚΡΗΤΙΑ ΤΡΑΠΕΖΑ ΑΝΩΝΥΜΗ ΕΤΑΙΡΕΙΑ								a	
ΙΚΑΡΟΥ 5 ,	2810338746								
ΠΑΝΤΕΛΑΚΗΣ ΧΡΗΜΑΤΙΣΤΗΡΙΑΚΗ Α.Ε.Π.Ε.Υ			a		a	a	a		
ΕΘΝΙΚΗΣ ΑΝΤΙΣΤΑΣΕΩΣ 57, ΚΤΙΡΙΟ Β 57, ΧΑΛΑΝΔΡΙ	2106965000								
ΠΕΙΡΑΙΩΣ ΜΟΝΟΠΡΟΣΩΠΗ Α.Ε.Π.Ε.Υ.			a		a	a	a		a
ΣΤΑΔΙΟΥ 10 10, ΑΘΗΝΑ	2103354100								
ΣΤ. ΕΜ. ΛΑΥΡΕΝΤΑΚΗΣ ΧΡΗΜΑΤΙΣΤΗΡΙΑΚΗ Α.Ε.Π.Ε.Υ.			a			a			
ΣΟΦΟΚΛΕΟΥΣ 7-9 7-9, ΑΘΗΝΑ	2103213336								
ΤΡΑΠΕΖΑ EUROBANK ΑΕ								a	
ΟΘΩΝΟΣ 8 , ΑΘΗΝΑ	2144043907								
ΤΡΑΠΕΖΑ ΟΡΤΙΜΑ BANK Α.Ε.			a		a	a	a	a	
ΑΙΓΙΑΛΕΙΑΣ 32 & ΠΑΡΑΔΕΙΣΟΥ , ΜΑΡΟΥΣΙ	210 8173000								
ΤΡΑΠΕΖΑ ΠΕΙΡΑΙΩΣ ΑΝΩΝΥΜΟΣ ΕΤΑΙΡΕΙΑ			a			a		a	
ΑΜΕΡΙΚΗΣ 4 , ΑΘΗΝΑ	2103335000								

Πίνακας Μετοχών Υπό Ειδική Διαπραγμάτευση

Χρεόγραφο	Κατηγορία Διαπραγμάτευσης
Ειδικός Διαπραγματευτής	Εναρξη Ειδικής Διαπραγμάτευσης
MLS ΠΛΗΡΟΦΟΡΙΚΗ (ΚΟ)	Κατάσταση σε Αναστολή
ΠΕΙΡΑΙΩΣ ΜΟΝΟΠΡΟΣΩΠΗ Α.Ε.Π.Ε.Υ.	01/08/2019
ALPHA ETF FTSE Athex Large Cap	Διαπραγματεύσιμα Αμοιβαία Κεφάλαια (Δ.Α.Κ.)
ΑΛΦΑ FINANCE ΜΟΝΟΠΡΟΣΩΠΗ ΑΕΠΕΥ	02/01/1900
ΕΘΝΙΚΗ ΧΡΗΜΑΤΙΣΤΗΡΙΑΚΗ ΜΟΝΟΠΡΟΣΩΠΗ ΑΕΠΕΥ	02/01/1900
ALPHA TRUST ΣΥΜΜΕΤΟΧΩΝ (ΚΟ)	Κύρια Αγορά
ΕΥΡΟΒΑΝΚ ΕQUITIES ΜΟΝΟΠΡΟΣΩΠΗ Α.Ε.Π.Ε.Υ.	06/02/2023
ΛΕΩΝ ΔΕΠΟΛΑΣ ΧΡΗΜΑΤΙΣΤΗΡΙΑΚΗ Α.Ε.Π.Ε.Υ.	04/01/2021
ALPHA ΥΠΗΡΕΣΙΩΝ ΣΥΜΜ (ΚΟ)	Κύρια Αγορά
ΕΥΡΟΒΑΝΚ ΕQUITIES ΜΟΝΟΠΡΟΣΩΠΗ Α.Ε.Π.Ε.Υ.	22/10/2006
GREENPOST TRADING EUROPE LTD	12/06/2023
MERIT ΧΡΗΜΑΤΙΣΤΗΡΙΑΚΗ Α.Ε.Π.Ε.Υ.	03/09/2012
ΑΛΦΑ FINANCE ΜΟΝΟΠΡΟΣΩΠΗ ΑΕΠΕΥ	29/02/2016
ΕΘΝΙΚΗ ΧΡΗΜΑΤΙΣΤΗΡΙΑΚΗ ΜΟΝΟΠΡΟΣΩΠΗ ΑΕΠΕΥ	02/01/1900
ΕΛΛΗΝΟΑΜΕΡΙΚΑΝΙΚΗ ΧΡΗΜΑΤΙΣΤΗΡΙΑΚΗ ΑΕΠΕΥ	25/07/2014
ΛΕΩΝ ΔΕΠΟΛΑΣ ΧΡΗΜΑΤΙΣΤΗΡΙΑΚΗ Α.Ε.Π.Ε.Υ.	04/01/2016
ΠΕΙΡΑΙΩΣ ΜΟΝΟΠΡΟΣΩΠΗ Α.Ε.Π.Ε.Υ.	28/05/2009
ΑΤΤΙΚΑ BANK Α.Τ.Ε. (ΚΟ)	Κύρια Αγορά
ΕΥΡΟXX ΧΡΗΜΑΤΙΣΤΗΡΙΑΚΗ Α.Ε.Π.Ε.Υ.	22/01/2016
AUSTRIACARD (ΚΑ)	Κύρια Αγορά
ΒΕΤΑ ΧΡΗΜΑΤΙΣΤΗΡΙΑΚΗ Α.Ε.Π.Ε.Υ.	23/03/2023
ΕΥΡΟΒΑΝΚ ΕQUITIES ΜΟΝΟΠΡΟΣΩΠΗ Α.Ε.Π.Ε.Υ.	15/05/2023
AUTOHELLAS (ΚΟ)	Κύρια Αγορά
ΕΥΡΟXX ΧΡΗΜΑΤΙΣΤΗΡΙΑΚΗ Α.Ε.Π.Ε.Υ.	02/07/2018
ΑΛΦΑ FINANCE ΜΟΝΟΠΡΟΣΩΠΗ ΑΕΠΕΥ	01/07/2019
AVE (ΚΟ)	Κύρια Αγορά
ΕΥΡΟXX ΧΡΗΜΑΤΙΣΤΗΡΙΑΚΗ Α.Ε.Π.Ε.Υ.	05/06/2020
BRIQ PROPERTIES (ΚΟ)	Κύρια Αγορά
ΕΥΡΟΒΑΝΚ ΕQUITIES ΜΟΝΟΠΡΟΣΩΠΗ Α.Ε.Π.Ε.Υ.	09/09/2019
ΛΕΩΝ ΔΕΠΟΛΑΣ ΧΡΗΜΑΤΙΣΤΗΡΙΑΚΗ Α.Ε.Π.Ε.Υ.	22/02/2021
CENERGY HOLDINGS (ΚΑ)	Κύρια Αγορά
ΕΥΡΟΒΑΝΚ ΕQUITIES ΜΟΝΟΠΡΟΣΩΠΗ Α.Ε.Π.Ε.Υ.	02/01/2016
ΑΛΦΑ FINANCE ΜΟΝΟΠΡΟΣΩΠΗ ΑΕΠΕΥ	02/01/2016
ΠΑΝΤΕΛΑΚΗΣ ΧΡΗΜΑΤΙΣΤΗΡΙΑΚΗ Α.Ε.Π.Ε.Υ.	27/12/2022
ΤΡΑΠΕΖΑ ΟΡΤΙΜΑ BANK Α.Ε.	14/03/2022
CNL CAPITAL (ΚΟ)	Κύρια Αγορά
MERIT ΧΡΗΜΑΤΙΣΤΗΡΙΑΚΗ Α.Ε.Π.Ε.Υ.	01/10/2018
COCA-COLA HBC AG (ΚΟ)	Κύρια Αγορά
ΒΕΤΑ ΧΡΗΜΑΤΙΣΤΗΡΙΑΚΗ Α.Ε.Π.Ε.Υ.	08/03/2021
ΕΘΝΙΚΗ ΧΡΗΜΑΤΙΣΤΗΡΙΑΚΗ ΜΟΝΟΠΡΟΣΩΠΗ ΑΕΠΕΥ	02/01/1900
ΠΕΙΡΑΙΩΣ ΜΟΝΟΠΡΟΣΩΠΗ Α.Ε.Π.Ε.Υ.	04/05/2015
DIMAND (ΚΟ)	Κύρια Αγορά
ΕΥΡΟΒΑΝΚ ΕQUITIES ΜΟΝΟΠΡΟΣΩΠΗ Α.Ε.Π.Ε.Υ.	08/08/2022
ΑΛΦΑ FINANCE ΜΟΝΟΠΡΟΣΩΠΗ ΑΕΠΕΥ	08/08/2022
ΠΑΝΤΕΛΑΚΗΣ ΧΡΗΜΑΤΙΣΤΗΡΙΑΚΗ Α.Ε.Π.Ε.Υ.	15/05/2023
EUROBANK HOLDINGS (ΚΟ)	Κύρια Αγορά
ΕΥΡΟΒΑΝΚ ΕQUITIES ΜΟΝΟΠΡΟΣΩΠΗ Α.Ε.Π.Ε.Υ.	01/06/2012
GREENPOST TRADING EUROPE LTD	12/06/2023
MERIT ΧΡΗΜΑΤΙΣΤΗΡΙΑΚΗ Α.Ε.Π.Ε.Υ.	06/11/2017
ΑΛΦΑ FINANCE ΜΟΝΟΠΡΟΣΩΠΗ ΑΕΠΕΥ	09/01/2006
ΕΘΝΙΚΗ ΧΡΗΜΑΤΙΣΤΗΡΙΑΚΗ ΜΟΝΟΠΡΟΣΩΠΗ ΑΕΠΕΥ	02/01/1900
ΕΛΛΗΝΟΑΜΕΡΙΚΑΝΙΚΗ ΧΡΗΜΑΤΙΣΤΗΡΙΑΚΗ ΑΕΠΕΥ	25/07/2014
ΛΕΩΝ ΔΕΠΟΛΑΣ ΧΡΗΜΑΤΙΣΤΗΡΙΑΚΗ Α.Ε.Π.Ε.Υ.	30/11/2018
ΠΕΙΡΑΙΩΣ ΜΟΝΟΠΡΟΣΩΠΗ Α.Ε.Π.Ε.Υ.	28/09/2009
FOURLIS ΣΥΜΜΕΤΟΧΩΝ (ΚΟ)	Κύρια Αγορά
ΕΥΡΟΒΑΝΚ ΕQUITIES ΜΟΝΟΠΡΟΣΩΠΗ Α.Ε.Π.Ε.Υ.	01/12/2016
ΠΕΙΡΑΙΩΣ ΜΟΝΟΠΡΟΣΩΠΗ Α.Ε.Π.Ε.Υ.	06/03/2017
HELLENIC ENERGY (ΚΟ)	Κύρια Αγορά
ΕΥΡΟΒΑΝΚ ΕQUITIES ΜΟΝΟΠΡΟΣΩΠΗ Α.Ε.Π.Ε.Υ.	01/11/2023
ΑΛΦΑ FINANCE ΜΟΝΟΠΡΟΣΩΠΗ ΑΕΠΕΥ	07/11/2023
ΕΛΛΗΝΟΑΜΕΡΙΚΑΝΙΚΗ ΧΡΗΜΑΤΙΣΤΗΡΙΑΚΗ ΑΕΠΕΥ	14/09/2015
ΠΕΙΡΑΙΩΣ ΜΟΝΟΠΡΟΣΩΠΗ Α.Ε.Π.Ε.Υ.	20/03/2017
IDEAL HOLDINGS (ΚΟ)	Κύρια Αγορά
ΕΥΡΟΒΑΝΚ ΕQUITIES ΜΟΝΟΠΡΟΣΩΠΗ Α.Ε.Π.Ε.Υ.	07/06/2021
ΠΕΙΡΑΙΩΣ ΜΟΝΟΠΡΟΣΩΠΗ Α.Ε.Π.Ε.Υ.	07/06/2021
INTERCONTINENTAL (ΚΟ)	Κύρια Αγορά
ΛΕΩΝ ΔΕΠΟΛΑΣ ΧΡΗΜΑΤΙΣΤΗΡΙΑΚΗ Α.Ε.Π.Ε.Υ.	03/06/2019

Πίνακας Μετοχών Υπό Ειδική Διαπραγμάτευση

Χρεόγραφο	Κατηγορία Διαπραγμάτευσης
Ειδικός Διαπραγματευτής	Έναρξη Ειδικής Διαπραγμάτευσης
INTRAKAT (ΚΟ)	Κύρια Αγορά
ΒΕΤΑ ΧΡΗΜΑΤΙΣΤΗΡΙΑΚΗ Α.Ε.Π.Ε.Υ.	04/10/2021
ΠΑΝΤΕΛΑΚΗΣ ΧΡΗΜΑΤΙΣΤΗΡΙΑΚΗ Α.Ε.Π.Ε.Υ.	10/10/2022
JUMBO (ΚΟ)	Κύρια Αγορά
ΒΕΤΑ ΧΡΗΜΑΤΙΣΤΗΡΙΑΚΗ Α.Ε.Π.Ε.Υ.	01/02/2021
EUROBANK EQUITIES ΜΟΝΟΠΡΟΣΩΠΗ Α.Ε.Π.Ε.Υ.	25/05/2020
GREENPOST TRADING EUROPE LTD	12/06/2023
MERIT ΧΡΗΜΑΤΙΣΤΗΡΙΑΚΗ Α.Ε.Π.Ε.Υ.	06/11/2017
ΠΕΙΡΑΙΩΣ ΜΟΝΟΠΡΟΣΩΠΗ Α.Ε.Π.Ε.Υ.	06/03/2017
LAMDA DEVELOPMENT(ΚΟ)	Κύρια Αγορά
EUROBANK EQUITIES ΜΟΝΟΠΡΟΣΩΠΗ Α.Ε.Π.Ε.Υ.	08/12/2014
ΠΑΝΤΕΛΑΚΗΣ ΧΡΗΜΑΤΙΣΤΗΡΙΑΚΗ Α.Ε.Π.Ε.Υ.	06/11/2017
ΠΕΙΡΑΙΩΣ ΜΟΝΟΠΡΟΣΩΠΗ Α.Ε.Π.Ε.Υ.	29/06/2017
ORILINA PROPERTIES ΑΕΕΑΠ (ΚΟ)	Κύρια Αγορά
EUROBANK EQUITIES ΜΟΝΟΠΡΟΣΩΠΗ Α.Ε.Π.Ε.Υ.	11/12/2023
ΛΕΩΝ ΔΕΠΟΛΑΣ ΧΡΗΜΑΤΙΣΤΗΡΙΑΚΗ Α.Ε.Π.Ε.Υ.	11/12/2023
PREMIA (ΚΟ)	Κύρια Αγορά
ΒΕΤΑ ΧΡΗΜΑΤΙΣΤΗΡΙΑΚΗ Α.Ε.Π.Ε.Υ.	01/06/2021
ΛΕΩΝ ΔΕΠΟΛΑΣ ΧΡΗΜΑΤΙΣΤΗΡΙΑΚΗ Α.Ε.Π.Ε.Υ.	05/12/2022
ΠΑΝΤΕΛΑΚΗΣ ΧΡΗΜΑΤΙΣΤΗΡΙΑΚΗ Α.Ε.Π.Ε.Υ.	23/12/2021
PROFILE (ΚΟ)	Κύρια Αγορά
ΠΑΝΤΕΛΑΚΗΣ ΧΡΗΜΑΤΙΣΤΗΡΙΑΚΗ Α.Ε.Π.Ε.Υ.	01/07/2019
ΤΡΑΠΕΖΑ ΟΡΤΙΜΑ BANK Α.Ε.	03/04/2023
QUALITY & RELIABILITY (ΚΟ)	Κύρια Αγορά
ΤΡΑΠΕΖΑ ΟΡΤΙΜΑ BANK Α.Ε.	03/01/2023
QUEST ΣΥΜΜΕΤΟΧΩΝ (ΚΟ)	Κύρια Αγορά
ΒΕΤΑ ΧΡΗΜΑΤΙΣΤΗΡΙΑΚΗ Α.Ε.Π.Ε.Υ.	26/03/2018
EUROBANK EQUITIES ΜΟΝΟΠΡΟΣΩΠΗ Α.Ε.Π.Ε.Υ.	28/01/2019
SPACE HELLAS (ΚΟ)	Κύρια Αγορά
MERIT ΧΡΗΜΑΤΙΣΤΗΡΙΑΚΗ Α.Ε.Π.Ε.Υ.	09/12/2022
TITAN CEMENT (ΚΑ)	Κύρια Αγορά
ΒΕΤΑ ΧΡΗΜΑΤΙΣΤΗΡΙΑΚΗ Α.Ε.Π.Ε.Υ.	01/02/2021
EUROBANK EQUITIES ΜΟΝΟΠΡΟΣΩΠΗ Α.Ε.Π.Ε.Υ.	06/11/2019
ΠΕΙΡΑΙΩΣ ΜΟΝΟΠΡΟΣΩΠΗ Α.Ε.Π.Ε.Υ.	18/01/2021
TRADE ESTATES ΑΕΕΑΠ (ΚΟ)	Κύρια Αγορά
EUROBANK EQUITIES ΜΟΝΟΠΡΟΣΩΠΗ Α.Ε.Π.Ε.Υ.	08/11/2023
EUROBANK EQUITIES ΜΟΝΟΠΡΟΣΩΠΗ Α.Ε.Π.Ε.Υ.	10/11/2023
ΠΑΝΤΕΛΑΚΗΣ ΧΡΗΜΑΤΙΣΤΗΡΙΑΚΗ Α.Ε.Π.Ε.Υ.	08/11/2023
ΠΑΝΤΕΛΑΚΗΣ ΧΡΗΜΑΤΙΣΤΗΡΙΑΚΗ Α.Ε.Π.Ε.Υ.	10/11/2023
VIOTALCO SA/NV (ΚΑ)	Κύρια Αγορά
EUROBANK EQUITIES ΜΟΝΟΠΡΟΣΩΠΗ Α.Ε.Π.Ε.Υ.	04/03/2014
MERIT ΧΡΗΜΑΤΙΣΤΗΡΙΑΚΗ Α.Ε.Π.Ε.Υ.	17/03/2014
ΑΛΦΑ FINANCE ΜΟΝΟΠΡΟΣΩΠΗ ΑΕΠΕΥ	11/03/2008
ΑΒΑΣ Α.Ε. (ΚΟ)	Κύρια Αγορά
EUROBANK EQUITIES ΜΟΝΟΠΡΟΣΩΠΗ Α.Ε.Π.Ε.Υ.	14/12/2015
ΠΕΙΡΑΙΩΣ ΜΟΝΟΠΡΟΣΩΠΗ Α.Ε.Π.Ε.Υ.	01/02/2021
ΤΡΑΠΕΖΑ ΟΡΤΙΜΑ BANK Α.Ε.	04/09/2023
ΑΔΜΗΕ ΣΥΜΜΕΤΟΧΩΝ Α.Ε. (ΚΟ)	Κύρια Αγορά
EUROBANK EQUITIES ΜΟΝΟΠΡΟΣΩΠΗ Α.Ε.Π.Ε.Υ.	24/05/2021
ΕΛΛΗΝΟΑΜΕΡΙΚΑΝΙΚΗ ΧΡΗΜΑΤΙΣΤΗΡΙΑΚΗ ΑΕΠΕΥ	09/03/2020
ΠΕΙΡΑΙΩΣ ΜΟΝΟΠΡΟΣΩΠΗ Α.Ε.Π.Ε.Υ.	29/06/2017
ΑΕΡΟΠΟΡΙΑ ΑΙΓΑΙΟΥ (ΚΟ)	Κύρια Αγορά
EUROBANK EQUITIES ΜΟΝΟΠΡΟΣΩΠΗ Α.Ε.Π.Ε.Υ.	22/09/2020
ΑΛΟΥΜΥΛΑ (ΚΟ)	Κύρια Αγορά
ΠΕΙΡΑΙΩΣ ΜΟΝΟΠΡΟΣΩΠΗ Α.Ε.Π.Ε.Υ.	31/07/2023
ΑΝΔΡΟΜΕΔΑ ΑΕΕΧ (ΚΟ)	Κύρια Αγορά
ΒΕΤΑ ΧΡΗΜΑΤΙΣΤΗΡΙΑΚΗ Α.Ε.Π.Ε.Υ.	15/02/2021
ΤΡΑΠΕΖΑ ΟΡΤΙΜΑ BANK Α.Ε.	03/04/2023
ΓΕΚ ΤΕΡΝΑ (ΚΟ)	Κύρια Αγορά
ΒΕΤΑ ΧΡΗΜΑΤΙΣΤΗΡΙΑΚΗ Α.Ε.Π.Ε.Υ.	08/03/2021
EUROBANK EQUITIES ΜΟΝΟΠΡΟΣΩΠΗ Α.Ε.Π.Ε.Υ.	24/05/2021
ΠΕΙΡΑΙΩΣ ΜΟΝΟΠΡΟΣΩΠΗ Α.Ε.Π.Ε.Υ.	29/08/2019

Πίνακας Μετοχών Υπό Ειδική Διαπραγμάτευση

Χρεόγραφο	Κατηγορία Διαπραγμάτευσης
Ειδικός Διαπραγματευτής	Έναρξη Ειδικής Διαπραγμάτευσης
ΔΕΗ (ΚΟ)	Κύρια Αγορά
ΒΕΤΑ ΧΡΗΜΑΤΙΣΤΗΡΙΑΚΗ Α.Ε.Π.Ε.Υ.	01/02/2021
ΕΥΡΟΒΑΝΚ ΕQUITIES ΜΟΝΟΠΡΟΣΩΠΗ Α.Ε.Π.Ε.Υ.	22/10/2006
GREENPOST TRADING EUROPE LTD	12/06/2023
MERIT ΧΡΗΜΑΤΙΣΤΗΡΙΑΚΗ Α.Ε.Π.Ε.Υ.	06/11/2017
ΑΛΦΑ FINANCE ΜΟΝΟΠΡΟΣΩΠΗ ΑΕΠΕΥ	09/01/2006
ΕΘΝΙΚΗ ΧΡΗΜΑΤΙΣΤΗΡΙΑΚΗ ΜΟΝΟΠΡΟΣΩΠΗ ΑΕΠΕΥ	02/01/1900
ΕΛΛΗΝΟΑΜΕΡΙΚΑΝΙΚΗ ΧΡΗΜΑΤΙΣΤΗΡΙΑΚΗ ΑΕΠΕΥ	01/09/2014
ΠΕΙΡΑΙΩΣ ΜΟΝΟΠΡΟΣΩΠΗ Α.Ε.Π.Ε.Υ.	28/09/2009
ΕΘΝΙΚΗ ΤΡΑΠΕΖΑ (ΚΟ)	Κύρια Αγορά
ΕΥΡΟΒΑΝΚ ΕQUITIES ΜΟΝΟΠΡΟΣΩΠΗ Α.Ε.Π.Ε.Υ.	22/10/2006
GREENPOST TRADING EUROPE LTD	12/06/2023
MERIT ΧΡΗΜΑΤΙΣΤΗΡΙΑΚΗ Α.Ε.Π.Ε.Υ.	03/09/2012
ΑΛΦΑ FINANCE ΜΟΝΟΠΡΟΣΩΠΗ ΑΕΠΕΥ	09/01/2006
ΕΘΝΙΚΗ ΧΡΗΜΑΤΙΣΤΗΡΙΑΚΗ ΜΟΝΟΠΡΟΣΩΠΗ ΑΕΠΕΥ	02/01/1900
ΕΛΛΗΝΟΑΜΕΡΙΚΑΝΙΚΗ ΧΡΗΜΑΤΙΣΤΗΡΙΑΚΗ ΑΕΠΕΥ	25/07/2014
ΛΕΩΝ ΔΕΠΟΛΑΣ ΧΡΗΜΑΤΙΣΤΗΡΙΑΚΗ Α.Ε.Π.Ε.Υ.	20/05/2015
ΠΕΙΡΑΙΩΣ ΜΟΝΟΠΡΟΣΩΠΗ Α.Ε.Π.Ε.Υ.	08/09/2008
ΕΚΤΕΡ (ΚΟ)	Κύρια Αγορά
ΒΕΤΑ ΧΡΗΜΑΤΙΣΤΗΡΙΑΚΗ Α.Ε.Π.Ε.Υ.	26/09/2022
ΕΥΡΟΒΑΝΚ ΕQUITIES ΜΟΝΟΠΡΟΣΩΠΗ Α.Ε.Π.Ε.Υ.	16/10/2017
ΛΕΩΝ ΔΕΠΟΛΑΣ ΧΡΗΜΑΤΙΣΤΗΡΙΑΚΗ Α.Ε.Π.Ε.Υ.	21/05/2018
ΕΛΑΣΤΡΟΝ (ΚΟ)	Κύρια Αγορά
ΛΕΩΝ ΔΕΠΟΛΑΣ ΧΡΗΜΑΤΙΣΤΗΡΙΑΚΗ Α.Ε.Π.Ε.Υ.	20/02/2017
ΕΒΑΛΧΑΛΚΟΡ (ΚΟ)	Κύρια Αγορά
ΒΕΤΑ ΧΡΗΜΑΤΙΣΤΗΡΙΑΚΗ Α.Ε.Π.Ε.Υ.	09/01/2023
ΕΥΡΟΒΑΝΚ ΕQUITIES ΜΟΝΟΠΡΟΣΩΠΗ Α.Ε.Π.Ε.Υ.	07/05/2018
ΑΛΦΑ FINANCE ΜΟΝΟΠΡΟΣΩΠΗ ΑΕΠΕΥ	07/05/2018
ΕΛΛΑΚΤΩΡ (ΚΟ)	Κύρια Αγορά
ΕΥΡΟΒΑΝΚ ΕQUITIES ΜΟΝΟΠΡΟΣΩΠΗ Α.Ε.Π.Ε.Υ.	01/06/2012
ΕΥΡΟΧΧ ΧΡΗΜΑΤΙΣΤΗΡΙΑΚΗ Α.Ε.Π.Ε.Υ.	24/09/2018
ΑΛΦΑ FINANCE ΜΟΝΟΠΡΟΣΩΠΗ ΑΕΠΕΥ	18/03/2019
ΕΘΝΙΚΗ ΧΡΗΜΑΤΙΣΤΗΡΙΑΚΗ ΜΟΝΟΠΡΟΣΩΠΗ ΑΕΠΕΥ	02/01/1900
ΠΕΙΡΑΙΩΣ ΜΟΝΟΠΡΟΣΩΠΗ Α.Ε.Π.Ε.Υ.	22/10/2018
ΕΛΛΗΝ ΧΡΗΜΑΤΙΣΤΗΡΙΑ-Χ.Α. (ΚΟ)	Κύρια Αγορά
ΕΘΝΙΚΗ ΧΡΗΜΑΤΙΣΤΗΡΙΑΚΗ ΜΟΝΟΠΡΟΣΩΠΗ ΑΕΠΕΥ	02/01/1900
ΕΛΛΗΝΟΑΜΕΡΙΚΑΝΙΚΗ ΧΡΗΜΑΤΙΣΤΗΡΙΑΚΗ ΑΕΠΕΥ	01/09/2014
ΠΕΙΡΑΙΩΣ ΜΟΝΟΠΡΟΣΩΠΗ Α.Ε.Π.Ε.Υ.	04/05/2015
ΕΛΤΟΝ (ΚΟ)	Κύρια Αγορά
ΤΡΑΠΕΖΑ ΟΡΤΙΜΑ BANK Α.Ε.	30/01/2023
ΕΝΤΕΡΣΟΦΤ (ΚΟ)	Κύρια Αγορά
ΕΥΡΟΒΑΝΚ ΕQUITIES ΜΟΝΟΠΡΟΣΩΠΗ Α.Ε.Π.Ε.Υ.	22/06/2020
ΑΛΦΑ FINANCE ΜΟΝΟΠΡΟΣΩΠΗ ΑΕΠΕΥ	23/03/2023
ΕΥΔΑΠ (ΚΟ)	Κύρια Αγορά
ΕΥΡΟΒΑΝΚ ΕQUITIES ΜΟΝΟΠΡΟΣΩΠΗ Α.Ε.Π.Ε.Υ.	10/06/2019
ΑΛΦΑ FINANCE ΜΟΝΟΠΡΟΣΩΠΗ ΑΕΠΕΥ	27/01/2020
ΕΥΡΩΣΥΜΒΟΥΛΟΙ (ΚΟ)	Κύρια Αγορά
ΤΡΑΠΕΖΑ ΟΡΤΙΜΑ BANK Α.Ε.	01/02/2023
ΙΝΤΕΡΓΟΥΝΤ-ΞΥΛΕΜΠΟΡΙΑ (ΚΟ)	Κύρια Αγορά
ΕΥΡΟΒΑΝΚ ΕQUITIES ΜΟΝΟΠΡΟΣΩΠΗ Α.Ε.Π.Ε.Υ.	05/07/2021
ΠΑΝΤΕΛΑΚΗΣ ΧΡΗΜΑΤΙΣΤΗΡΙΑΚΗ Α.Ε.Π.Ε.Υ.	01/07/2021
ΙΝΤΕΡΛΑΪΦ (ΚΟ)	Κύρια Αγορά
ΒΕΤΑ ΧΡΗΜΑΤΙΣΤΗΡΙΑΚΗ Α.Ε.Π.Ε.Υ.	24/10/2022
ΠΕΙΡΑΙΩΣ ΜΟΝΟΠΡΟΣΩΠΗ Α.Ε.Π.Ε.Υ.	22/01/2024
ΚΛΟΥΚΙΝΑΣ - ΛΑΠΠΑΣ (ΚΟ)	Κύρια Αγορά
ΤΡΑΠΕΖΑ ΟΡΤΙΜΑ BANK Α.Ε.	02/01/2023
ΚΛΩΣΤ/ΡΓΙΑ ΝΑΥΠΑΚΤΟΥ (ΚΟ)	Κύρια Αγορά
ΤΡΑΠΕΖΑ ΟΡΤΙΜΑ BANK Α.Ε.	29/01/2024
ΚΡΙ - ΚΡΙ (ΚΟ)	Κύρια Αγορά
ΕΥΡΟΒΑΝΚ ΕQUITIES ΜΟΝΟΠΡΟΣΩΠΗ Α.Ε.Π.Ε.Υ.	07/05/2018
ΛΕΩΝ ΔΕΠΟΛΑΣ ΧΡΗΜΑΤΙΣΤΗΡΙΑΚΗ Α.Ε.Π.Ε.Υ.	16/01/2017
ΠΕΙΡΑΙΩΣ ΜΟΝΟΠΡΟΣΩΠΗ Α.Ε.Π.Ε.Υ.	11/12/2023
ΛΑΜΨΑ (ΚΟ)	Κύρια Αγορά
ΛΕΩΝ ΔΕΠΟΛΑΣ ΧΡΗΜΑΤΙΣΤΗΡΙΑΚΗ Α.Ε.Π.Ε.Υ.	16/01/2017
ΜΟΤΟΔΥΝΑΜΙΚΗ (ΚΟ)	Κύρια Αγορά
ΤΡΑΠΕΖΑ ΟΡΤΙΜΑ BANK Α.Ε.	25/08/2023

Πίνακας Μετοχών Υπό Ειδική Διαπραγμάτευση

Χρεόγραφο	Κατηγορία Διαπραγμάτευσης
Ειδικός Διαπραγματευτής	Εναρξη Ειδικής Διαπραγμάτευσης
ΜΟΤΟΡ ΟΙΛ (ΚΟ)	Κύρια Αγορά
ΒΕΤΑ ΧΡΗΜΑΤΙΣΤΗΡΙΑΚΗ Α.Ε.Π.Ε.Υ.	08/03/2021
EUROBANK EQUITIES ΜΟΝΟΠΡΟΣΩΠΗ Α.Ε.Π.Ε.Υ.	22/10/2006
GREENPOST TRADING EUROPE LTD	12/06/2023
MERIT ΧΡΗΜΑΤΙΣΤΗΡΙΑΚΗ Α.Ε.Π.Ε.Υ.	25/02/2019
ΕΘΝΙΚΗ ΧΡΗΜΑΤΙΣΤΗΡΙΑΚΗ ΜΟΝΟΠΡΟΣΩΠΗ ΑΕΠΕΥ	02/01/1900
ΛΕΩΝ ΔΕΠΟΛΑΣ ΧΡΗΜΑΤΙΣΤΗΡΙΑΚΗ Α.Ε.Π.Ε.Υ.	01/04/2019
ΠΕΙΡΑΙΩΣ ΜΟΝΟΠΡΟΣΩΠΗ Α.Ε.Π.Ε.Υ.	04/05/2015
ΜΠΛΕ ΚΕΔΡΟΣ (ΚΟ)	Κύρια Αγορά
ΤΡΑΠΕΖΑ ΟΡΤΙΜΑ BANK Α.Ε.	16/10/2023
ΤΡΑΠΕΖΑ ΟΡΤΙΜΑ BANK Α.Ε.	08/11/2023
ΜΥΤΙΛΗΝΑΙΟΣ (ΚΟ)	Κύρια Αγορά
ΒΕΤΑ ΧΡΗΜΑΤΙΣΤΗΡΙΑΚΗ Α.Ε.Π.Ε.Υ.	11/04/2022
EUROBANK EQUITIES ΜΟΝΟΠΡΟΣΩΠΗ Α.Ε.Π.Ε.Υ.	20/09/2017
GREENPOST TRADING EUROPE LTD	12/06/2023
MERIT ΧΡΗΜΑΤΙΣΤΗΡΙΑΚΗ Α.Ε.Π.Ε.Υ.	25/02/2019
ΑΛΦΑ FINANCE ΜΟΝΟΠΡΟΣΩΠΗ ΑΕΠΕΥ	15/04/2019
ΕΘΝΙΚΗ ΧΡΗΜΑΤΙΣΤΗΡΙΑΚΗ ΜΟΝΟΠΡΟΣΩΠΗ ΑΕΠΕΥ	02/01/1900
ΠΕΙΡΑΙΩΣ ΜΟΝΟΠΡΟΣΩΠΗ Α.Ε.Π.Ε.Υ.	04/05/2015
ΟΛΠ (ΚΟ)	Κύρια Αγορά
EUROBANK EQUITIES ΜΟΝΟΠΡΟΣΩΠΗ Α.Ε.Π.Ε.Υ.	06/02/2019
ΟΠΑΠ (ΚΟ)	Κύρια Αγορά
ΒΕΤΑ ΧΡΗΜΑΤΙΣΤΗΡΙΑΚΗ Α.Ε.Π.Ε.Υ.	11/04/2022
EUROBANK EQUITIES ΜΟΝΟΠΡΟΣΩΠΗ Α.Ε.Π.Ε.Υ.	22/10/2006
GREENPOST TRADING EUROPE LTD	12/06/2023
MERIT ΧΡΗΜΑΤΙΣΤΗΡΙΑΚΗ Α.Ε.Π.Ε.Υ.	20/03/2017
ΑΛΦΑ FINANCE ΜΟΝΟΠΡΟΣΩΠΗ ΑΕΠΕΥ	09/01/2006
ΕΘΝΙΚΗ ΧΡΗΜΑΤΙΣΤΗΡΙΑΚΗ ΜΟΝΟΠΡΟΣΩΠΗ ΑΕΠΕΥ	02/01/1900
ΕΛΛΗΝΟΑΜΕΡΙΚΑΝΙΚΗ ΧΡΗΜΑΤΙΣΤΗΡΙΑΚΗ ΑΕΠΕΥ	25/07/2014
ΠΕΙΡΑΙΩΣ ΜΟΝΟΠΡΟΣΩΠΗ Α.Ε.Π.Ε.Υ.	04/05/2015
ΟΤΕ (ΚΟ)	Κύρια Αγορά
ΒΕΤΑ ΧΡΗΜΑΤΙΣΤΗΡΙΑΚΗ Α.Ε.Π.Ε.Υ.	11/04/2022
EUROBANK EQUITIES ΜΟΝΟΠΡΟΣΩΠΗ Α.Ε.Π.Ε.Υ.	22/10/2006
GREENPOST TRADING EUROPE LTD	12/06/2023
MERIT ΧΡΗΜΑΤΙΣΤΗΡΙΑΚΗ Α.Ε.Π.Ε.Υ.	20/03/2017
ΑΛΦΑ FINANCE ΜΟΝΟΠΡΟΣΩΠΗ ΑΕΠΕΥ	09/01/2006
ΕΘΝΙΚΗ ΧΡΗΜΑΤΙΣΤΗΡΙΑΚΗ ΜΟΝΟΠΡΟΣΩΠΗ ΑΕΠΕΥ	02/01/1900
ΕΛΛΗΝΟΑΜΕΡΙΚΑΝΙΚΗ ΧΡΗΜΑΤΙΣΤΗΡΙΑΚΗ ΑΕΠΕΥ	25/07/2014
ΛΕΩΝ ΔΕΠΟΛΑΣ ΧΡΗΜΑΤΙΣΤΗΡΙΑΚΗ Α.Ε.Π.Ε.Υ.	20/04/2015
ΠΕΙΡΑΙΩΣ ΜΟΝΟΠΡΟΣΩΠΗ Α.Ε.Π.Ε.Υ.	08/09/2008
ΠΑΠΟΥΤΣΑΝΗΣ (ΚΟ)	Κύρια Αγορά
ΒΕΤΑ ΧΡΗΜΑΤΙΣΤΗΡΙΑΚΗ Α.Ε.Π.Ε.Υ.	25/11/2013
ΑΛΦΑ FINANCE ΜΟΝΟΠΡΟΣΩΠΗ ΑΕΠΕΥ	19/11/2018
ΠΕΙΡΑΙΩΣ FINANCIAL HOLD (ΚΟ)	Κύρια Αγορά
EUROBANK EQUITIES ΜΟΝΟΠΡΟΣΩΠΗ Α.Ε.Π.Ε.Υ.	22/10/2006
EUROXX ΧΡΗΜΑΤΙΣΤΗΡΙΑΚΗ Α.Ε.Π.Ε.Υ.	15/02/2016
GREENPOST TRADING EUROPE LTD	12/06/2023
MERIT ΧΡΗΜΑΤΙΣΤΗΡΙΑΚΗ Α.Ε.Π.Ε.Υ.	16/09/2013
ΑΛΦΑ FINANCE ΜΟΝΟΠΡΟΣΩΠΗ ΑΕΠΕΥ	15/04/2019
ΕΘΝΙΚΗ ΧΡΗΜΑΤΙΣΤΗΡΙΑΚΗ ΜΟΝΟΠΡΟΣΩΠΗ ΑΕΠΕΥ	02/01/1900
ΕΛΛΗΝΟΑΜΕΡΙΚΑΝΙΚΗ ΧΡΗΜΑΤΙΣΤΗΡΙΑΚΗ ΑΕΠΕΥ	25/07/2014
ΛΕΩΝ ΔΕΠΟΛΑΣ ΧΡΗΜΑΤΙΣΤΗΡΙΑΚΗ Α.Ε.Π.Ε.Υ.	30/11/2018
ΠΕΙΡΑΙΩΣ ΜΟΝΟΠΡΟΣΩΠΗ Α.Ε.Π.Ε.Υ.	16/02/2009
ΠΕΤΡΟΠΟΥΛΟΣ ΠΕΤΡΟΣ (ΚΟ)	Κύρια Αγορά
EUROBANK EQUITIES ΜΟΝΟΠΡΟΣΩΠΗ Α.Ε.Π.Ε.Υ.	01/04/2019
ΠΑΝΤΕΛΑΚΗΣ ΧΡΗΜΑΤΙΣΤΗΡΙΑΚΗ Α.Ε.Π.Ε.Υ.	16/03/2020
ΠΛΑΣΤΙΚΑ ΘΡΑΚΗΣ (ΚΟ)	Κύρια Αγορά
EUROBANK EQUITIES ΜΟΝΟΠΡΟΣΩΠΗ Α.Ε.Π.Ε.Υ.	26/03/2018
ΑΛΦΑ FINANCE ΜΟΝΟΠΡΟΣΩΠΗ ΑΕΠΕΥ	26/03/2018
ΡΕΒΟΪΛ (ΚΟ)	Κύρια Αγορά
ΒΕΤΑ ΧΡΗΜΑΤΙΣΤΗΡΙΑΚΗ Α.Ε.Π.Ε.Υ.	26/06/2023
ΣΑΡΑΝΤΗΣ ΓΡ. (ΚΟ)	Κύρια Αγορά
ΒΕΤΑ ΧΡΗΜΑΤΙΣΤΗΡΙΑΚΗ Α.Ε.Π.Ε.Υ.	14/05/2012
EUROBANK EQUITIES ΜΟΝΟΠΡΟΣΩΠΗ Α.Ε.Π.Ε.Υ.	24/10/2016
ΣΙΔΜΑ ΜΕΤΑΛΛΟΥΡΓΙΚΗ (ΚΟ)	Κύρια Αγορά
ΤΡΑΠΕΖΑ ΟΡΤΙΜΑ BANK Α.Ε.	25/05/2023
ΤΕΡΝΑ ΕΝΕΡΓΕΙΑΚΗ (ΚΟ)	Κύρια Αγορά
EUROBANK EQUITIES ΜΟΝΟΠΡΟΣΩΠΗ Α.Ε.Π.Ε.Υ.	24/05/2021
ΠΕΙΡΑΙΩΣ ΜΟΝΟΠΡΟΣΩΠΗ Α.Ε.Π.Ε.Υ.	09/12/2019

Πίνακας Μετοχών Υπό Ειδική Διαπραγμάτευση

Χρεόγραφο	Κατηγορία Διαπραγμάτευσης
Ειδικός Διαπραγματευτής	Έναρξη Ειδικής Διαπραγμάτευσης
ΤΕΧΝΙΚΗ ΟΛΥΜΠΙΑΚΗ (ΚΟ)	Κύρια Αγορά
ΤΡΑΠΕΖΑ ΟΡΤΙΜΑ BANK Α.Ε.	05/07/2023
ΤΖΙΡΑΚΙΑΝ ΠΡΟΦΙΛ (ΚΟ)	Κύρια Αγορά
ΛΕΩΝ ΔΕΠΟΛΑΣ ΧΡΗΜΑΤΙΣΤΗΡΙΑΚΗ Α.Ε.Π.Ε.Υ.	19/07/2021
ΤΡΑΠΕΖΑ ΟΡΤΙΜΑ BANK (ΚΟ)	Κύρια Αγορά
EUROBANK EQUITIES ΜΟΝΟΠΡΟΣΩΠΗ Α.Ε.Π.Ε.Υ.	11/12/2023
ΑΛΦΑ FINANCE ΜΟΝΟΠΡΟΣΩΠΗ ΑΕΠΕΥ	12/12/2023
ΤΡΑΠΕΖΑ ΟΡΤΙΜΑ BANK Α.Ε.	06/11/2023

Γνωστοποιήσεις Συναλλαγών - Κατάλογος Υπόχρεων Προσώπων

Ημερομηνία Υποβολής [1]	Επωνυμία	Λόγος Υποβολής [2]	Υπόχρεος	Ιδιότητα Υποχρέου	Σχέση με τον Υπόχρεο	Ημερομηνία Συναλλαγής	Αγορά	Όγκος Συναλλαγών	Αξία Συναλλαγών	Φύση Συναλλαγής [3]	Είδος Χρηματικού μέσου	Παρατηρήσεις [4]
02/02/2024	LOULIS FOOD INGREDIENTS A.E.	A	ΦΩΤΟΠΟΥΛΟΣ ΝΙΚΟΛΑΟΣ	Διευθ.Σύμβουλος	Ο Ιδιος	31/01/2024	AΞΙΩΝ ΧΑ	6,964	19,777.76	A	Μετοχή	1
02/02/2024	TRADE ESTATES ΑΝΩΝΥΜΗ ΕΤΑΙΡΕΙΑ ΕΠΕΝΔΥΣΕΩΝ ΑΚΙΝΗΤΗΣ ΠΕΡΙΟΥΣΙΑΣ	B	ΦΟΥΡΛΗΣ ΒΑΣΙΛΕΙΟΣ	Πρόεδρος ΔΣ	Συνδεδόμενο Νομικό Πρόσωπο	31/01/2024	AΞΙΩΝ ΧΑ	5,200	8,793.64	A	Μετοχή	1
02/02/2024	ΓΡ. ΣΑΡΑΝΤΗΣ Α.Β.Ε.Ε.	B	ΡΟΖΑΚΕΑΣ ΚΩΝΣΤΑΝΤΙΝΟΣ	Αντιπρόεδρος ΔΣ	Συνδεδόμενο Νομικό Πρόσωπο	30/01/2024	AΞΙΩΝ ΧΑ	9,000	76,778.31	A	Μετοχή	1
02/02/2024	ΓΡ. ΣΑΡΑΝΤΗΣ Α.Β.Ε.Ε.	B	ΡΟΖΑΚΕΑΣ ΚΩΝΣΤΑΝΤΙΝΟΣ	Αντιπρόεδρος ΔΣ	Συνδεδόμενο Νομικό Πρόσωπο	31/01/2024	AΞΙΩΝ ΧΑ	850	7,372.12	A	Μετοχή	1
02/02/2024	ΓΡ. ΣΑΡΑΝΤΗΣ Α.Β.Ε.Ε.	B	ΡΟΖΑΚΕΑΣ ΚΩΝΣΤΑΝΤΙΝΟΣ	Αντιπρόεδρος ΔΣ	Συνδεδόμενο Νομικό Πρόσωπο	01/02/2024	AΞΙΩΝ ΧΑ	4,500	39,269.83	A	Μετοχή	1

Σημειώσεις Γνωστοποιήσεων Συναλλαγών

Για περισσότερες πληροφορίες επί των γνωστοποιήσεων συναλλαγών επισκεφτείτε την ιστοσελίδα <http://athexgroup.gr/el/web/guest/companies-info-trade-notifications>

[1] - Η Ημερομηνία Υποβολής αφορά την Ημερομηνία που η Γνωστοποίηση παρελήφθει από το Χ.Α.

[2] - Λόγος Υποβολής: Α: Πρόσωπο που ασκεί Διευθυντικά καθήκοντα, Β: Πρόσωπο που έχει στενό δεσμό με πρόσωπο που ασκεί Διευθυντικά καθήκοντα.

[3] - Φύση Συναλλαγής: Α: Αγορά, Π: Πώληση.

[4] - Παρατηρήσεις: 1 - Λόγω Συμμετοχής σε ΑΜΚ, 2 - Λόγω Εξάσκησης Δικαιώματος Προαίρεσης αγοράς μετοχών που παρέχεται στο προσωπικό, 3 - Λόγω Δωρεάς, 4 - Λόγω Συγχώνευσης ή Διάσπασης κλπ, 5 - Λόγω Μετατροπής ή Ανταλλαγής Ομολογιών, 6 - Ανταλλαγή Λόγω Προαιρετικής Δημόσιας Πρότασης.

Υποκείμενη Αγορά				Αγορά Παραγώγων													
Ανωτ Τιμή	Κατωτ Τιμή	Τιμή κλεισ.	Μεταβ.	Μήνας Παράδοσης	Ανοιγμα	Ανωτ Τιμή	Κατωτ Τιμή	Τελ Τιμή	Τιμή κλεισ.	Τελευταία ζήτηση	Τελευταία προσφορά	Τιμή Εκκαθάρισης ¹	Υψηλό ζωής	Χαμηλό ζωής	Πράξεις	Όγκος	Ανοικτές θέσεις
FTSE/X.A. Large Cap				(Μονάδα Διαπραγμάτευσης: 1 Μονάδα Δείκτη x 2€, Χρηματικός Διακανονισμός)													
3,396.91	3,358.20	3,377.61	0.58%	Φεβρουάριος 2024	3,389.75	3,401.00	3,378.50	3,388.00	3,388.00	---	---	---	3,401.00	---	207	1,116	5,834
				Μάρτιος 2024	3,399.00	3,400.25	3,380.00	3,388.00	3,388.00	---	---	---	3,400.25	---	40	215	138
				Απρίλιος 2024	---	---	---	---	3,372.75	---	---	---	---	---	---	---	---
				Ιούνιος 2024	---	---	---	---	3,384.50	---	---	---	---	---	---	---	---
				Σεπτέμβριος 2024	---	---	---	---	3,401.50	---	---	---	---	---	---	---	---
				Δεκέμβριος 2024	---	---	---	---	3,418.50	---	---	---	---	---	---	---	---
FTSE/X.A. Τράπεζες				(Μονάδα Διαπραγμάτευσης: 1 Μονάδα Δείκτη x 15€, Χρηματικός Διακανονισμός)													
1,221.24	1,201.57	1,210.68	0.76%	Μάρτιος 2024	1,220.00	1,220.00	1,215.00	1,216.00	1,216.00	---	---	---	1,220.00	---	11	38	1,523
				Ιούνιος 2024	---	---	---	---	1,211.00	---	---	---	---	---	---	---	---
				Σεπτέμβριος 2024	---	---	---	---	1,217.00	---	---	---	---	---	---	---	---
				Δεκέμβριος 2024	---	---	---	---	1,223.25	---	---	---	---	---	---	---	---
MSCI GREECE REBASED				(Μονάδα Διαπραγμάτευσης: 1 Μονάδα Δείκτη x 2€, Χρηματικός Διακανονισμός)													
5,501.07	5,434.57	5,464.71	0.55%	Φεβρουάριος 2024	---	---	---	---	5,417.25	---	---	---	5,164.75	---	---	---	80
				Μάρτιος 2024	---	---	---	---	5,436.25	---	---	---	5,260.00	---	---	---	3
				Απρίλιος 2024	---	---	---	---	5,458.00	---	---	---	---	---	---	---	---
				Μάιος 2024	---	---	---	---	5,466.50	---	---	---	---	---	---	---	---
				Ιούνιος 2024	---	---	---	---	5,477.25	---	---	---	---	---	---	---	---
				Ιούλιος 2024	---	---	---	---	5,485.50	---	---	---	---	---	---	---	---
				Σεπτέμβριος 2024	---	---	---	---	5,504.50	---	---	---	---	---	---	---	---
				Δεκέμβριος 2024	---	---	---	---	5,532.00	---	---	---	---	---	---	---	---

Σημειώσεις Παραγώγων

Τις τιμές εκκαθάρισης και τις τελικές ανοικτές θέσεις μπορείτε να τις ανακτήσετε στο ακόλουθο path <http://www.helex.gr/el/web/guest/statistics-end-of-day-derivatives>

Υποκείμενη Αγορά				Αγορά Παραγώγων													
Ανωτ Τιμή	Κατωτ Τιμή	Τιμή κλεισ.	Μεταβ.	Μήνας Παράδοσης	Άνοιγμα	Ανωτ Τιμή	Κατωτ Τιμή	Τελ Τιμή	Τιμή κλεισ.	Τελευταία ζήτηση	Τελευταία προσφορά	Τιμή Εκκαθάρισης*	Υψηλό ζωής	Χαμηλό ζωής	Πράξεις	Όγκος	Ανοικτές θέσεις
(Μέγεθος Συμβολαίου: 100 Χρεόγραφα, Φυσική Παράδοση)																	
ALPHA ΥΠΗΡΕΣΙΩΝ ΣΥΜΜ (ΚΟ)				Μάρτιος 2024	1.73	1.76	1.73	1.75	1.75	---	---	---	1.76	---	500	32,029	170,002
1.7465	1.72	1.735	2.06%	Ιούνιος 2024	---	---	---	---	1.67	---	---	---	1.47	---	---	---	---
				Σεπτέμβριος 2024	---	---	---	---	1.72	---	---	---	---	---	---	---	---
				Δεκέμβριος 2024	---	---	---	---	1.73	---	---	---	---	---	---	---	---
(Μέγεθος Συμβολαίου: 100 Χρεόγραφα, Φυσική Παράδοση)																	
AUTOHELLAS (ΚΟ)				Μάρτιος 2024	13.20	13.20	13.15	13.17	13.17	---	---	---	13.85	---	3	8	223
13.2	13	13	-1.06%	Ιούνιος 2024	---	---	---	---	13.24	---	---	---	---	---	---	---	---
				Σεπτέμβριος 2024	---	---	---	---	13.31	---	---	---	---	---	---	---	---
				Δεκέμβριος 2024	---	---	---	---	13.38	---	---	---	---	---	---	---	---
(Μέγεθος Συμβολαίου: 100 Χρεόγραφα, Φυσική Παράδοση)																	
CENERGY HOLDINGS (ΚΑ)				Μάρτιος 2024	7.37	7.45	7.36	7.39	7.39	---	---	---	7.60	---	11	141	5,027
7.42	7.3	7.35	1.24%	Ιούνιος 2024	---	---	---	---	7.32	---	---	---	---	---	---	---	---
				Σεπτέμβριος 2024	---	---	---	---	7.35	---	---	---	---	---	---	---	---
				Δεκέμβριος 2024	---	---	---	---	7.39	---	---	---	---	---	---	---	---
(Μέγεθος Συμβολαίου: 100 Χρεόγραφα, Φυσική Παράδοση)																	
COCA-COLA HBC AG (ΚΟ)				Μάρτιος 2024	27.60	27.60	27.60	27.60	27.60	---	---	---	27.63	---	1	13	238
27.56	27.17	27.4	1.03%	Ιούνιος 2024	---	---	---	---	27.33	---	---	---	---	---	---	---	---
				Σεπτέμβριος 2024	---	---	---	---	27.47	---	---	---	---	---	---	---	---
				Δεκέμβριος 2024	---	---	---	---	27.61	---	---	---	---	---	---	---	---
(Μέγεθος Συμβολαίου: 100 Χρεόγραφα, Φυσική Παράδοση)																	
EUROBANK HOLDINGS (ΚΟ)				Μάρτιος 2024	1.83	1.87	1.83	1.83	1.83	---	---	---	1.87	---	139	5,193	26,646
1.865	1.82	1.82	0.00%	Ιούνιος 2024	---	---	---	---	1.83	---	---	---	---	---	---	---	---
				Σεπτέμβριος 2024	---	---	---	---	1.84	---	---	---	---	---	---	---	---
				Δεκέμβριος 2024	---	---	---	---	1.85	---	---	---	---	---	---	---	---
(Μέγεθος Συμβολαίου: 100 Χρεόγραφα, Φυσική Παράδοση)																	
FOURLIS ΣΥΜΜΕΤΟΧΩΝ (ΚΟ)				Μάρτιος 2024	4.21	4.27	4.20	4.20	4.20	---	---	---	4.46	---	15	49	1,395
4.245	4.17	4.2	1.21%	Ιούνιος 2024	---	---	---	---	4.18	---	---	---	---	---	---	---	---
				Σεπτέμβριος 2024	---	---	---	---	4.20	---	---	---	---	---	---	---	---
				Δεκέμβριος 2024	---	---	---	---	4.22	---	---	---	---	---	---	---	---
(Μέγεθος Συμβολαίου: 100 Χρεόγραφα, Φυσική Παράδοση)																	
HELLENIQ ENERGY (ΚΟ)				Μάρτιος 2024	7.46	7.49	7.41	7.46	7.46	---	---	---	7.88	---	81	430	7,073
7.46	7.35	7.39	0.68%	Ιούνιος 2024	---	---	---	---	7.40	---	---	---	---	---	---	---	---
				Σεπτέμβριος 2024	---	---	---	---	7.43	---	---	---	---	---	---	---	---
				Δεκέμβριος 2024	---	---	---	---	7.47	---	---	---	---	---	---	---	---

Σημειώσεις Παραγώγων

Τις τιμές εκκαθάρισης και τις τελικές ανοικτές θέσεις μπορείτε να τις ανακτήσετε στο ακόλουθο path <http://www.helex.gr/el/web/guest/statistics-end-of-day-derivatives>

Υποκείμενη Αγορά				Αγορά Παραγώγων													
Ανωτ Τιμή	Κατωτ Τιμή	Τιμή κλεισ.	Μεταβ.	Μήνας Παράδοσης	Άνοιγμα	Ανωτ Τιμή	Κατωτ Τιμή	Τελ Τιμή	Τιμή κλεισ.	Τελευταία ζήτηση	Τελευταία προσφορά	Τιμή Εκκαθάρισης*	Υψηλό ζωής	Χαμηλό ζωής	Πράξεις	Όγκος	Ανοικτές θέσεις
INTRACOM HOLDINGS (ΚΟ)				(Μέγεθος Συμβολαίου: 100 Χρεόγραφα, Φυσική Παράδοση)													
3.865	3.74	3.79	0.80%	Μάρτιος 2024	3.80	3.90	3.77	3.80	3.80	---	---	---	3.93	---	78	690	7,877
				Ιούνιος 2024	---	---	---	---	3.79	---	---	---	---	---	---	---	---
				Σεπτέμβριος 2024	---	---	---	---	3.81	---	---	---	---	---	---	---	---
				Δεκέμβριος 2024	---	---	---	---	3.83	---	---	---	---	---	---	---	---
INTRAKAT (ΚΟ)				(Μέγεθος Συμβολαίου: 100 Χρεόγραφα, Φυσική Παράδοση)													
4.98	4.85	4.875	-1.32%	Μάρτιος 2024	4.83	4.83	4.78	4.79	4.79	---	---	---	5.08	---	27	65	3,524
				Ιούνιος 2024	---	---	---	---	4.98	---	---	---	---	---	---	---	---
				Σεπτέμβριος 2024	---	---	---	---	5.00	---	---	---	---	---	---	---	---
				Δεκέμβριος 2024	---	---	---	---	5.03	---	---	---	---	---	---	---	---
JUMBO (ΚΟ)				(Μέγεθος Συμβολαίου: 100 Χρεόγραφα, Φυσική Παράδοση)													
26.88	26.46	26.6	0.53%	Μάρτιος 2024	26.90	26.90	26.90	26.90	26.90	---	---	---	27.14	---	2	10	605
				Ιούνιος 2024	---	---	---	---	26.67	---	---	---	---	---	---	---	---
				Σεπτέμβριος 2024	---	---	---	---	26.80	---	---	---	---	---	---	---	---
				Δεκέμβριος 2024	---	---	---	---	26.93	---	---	---	---	---	---	---	---
LAMDA DEVELOPMENT(ΚΟ)				(Μέγεθος Συμβολαίου: 100 Χρεόγραφα, Φυσική Παράδοση)													
7.07	6.91	6.925	-0.43%	Μάρτιος 2024	7.03	7.09	6.97	6.97	6.97	---	---	---	7.30	---	16	91	6,387
				Ιούνιος 2024	---	---	---	---	7.01	---	---	---	---	---	---	---	---
				Σεπτέμβριος 2024	---	---	---	---	7.04	---	---	---	---	---	---	---	---
				Δεκέμβριος 2024	---	---	---	---	7.08	---	---	---	---	---	---	---	---
MIG (ΚΟ)				(Μέγεθος Συμβολαίου: 100 Χρεόγραφα, Φυσική Παράδοση)													
4.8	4.505	4.77	2.69%	Μάρτιος 2024	4.59	4.59	4.59	4.59	4.59	---	---	---	5.30	---	1	5	86
				Ιούνιος 2024	---	---	---	---	4.68	---	---	---	---	---	---	---	---
				Σεπτέμβριος 2024	---	---	---	---	4.70	---	---	---	---	---	---	---	---
				Δεκέμβριος 2024	---	---	---	---	4.73	---	---	---	---	---	---	---	---
QUEST ΣΥΜΜΕΤΟΧΩΝ (ΚΟ)				(Μέγεθος Συμβολαίου: 100 Χρεόγραφα, Φυσική Παράδοση)													
5.4	5.19	5.28	-0.19%	Μάρτιος 2024	5.37	5.37	5.26	5.26	5.26	---	---	---	5.70	---	6	26	126
				Ιούνιος 2024	---	---	---	---	5.33	---	---	---	---	---	---	---	---
				Σεπτέμβριος 2024	---	---	---	---	5.36	---	---	---	---	---	---	---	---
				Δεκέμβριος 2024	---	---	---	---	5.38	---	---	---	---	---	---	---	---
TITAN CEMENT (ΚΑ)				(Μέγεθος Συμβολαίου: 100 Χρεόγραφα, Φυσική Παράδοση)													
24.5	24.15	24.3	0.41%	Μάρτιος 2024	24.40	24.50	24.35	24.35	24.35	---	---	---	24.50	---	11	55	222
				Ιούνιος 2024	---	---	---	---	24.39	---	---	---	---	---	---	---	---
				Σεπτέμβριος 2024	---	---	---	---	24.51	---	---	---	---	---	---	---	---
				Δεκέμβριος 2024	---	---	---	---	24.63	---	---	---	---	---	---	---	---

Σημειώσεις Παραγώγων

Τις τιμές εκκαθάρισης και τις τελικές ανοικτές θέσεις μπορείτε να τις ανακτήσετε στο ακόλουθο path <http://www.helex.gr/el/web/guest/statistics-end-of-day-derivatives>

Υποκείμενη Αγορά				Αγορά Παραγώγων										Ανοικτές θέσεις			
Ανωτ Τιμή	Κατωτ Τιμή	Τιμή κλεισ.	Μεταβ.	Μήνας Παράδοσης	Άνοιγμα	Ανωτ Τιμή	Κατωτ Τιμή	Τελ Τιμή	Τιμή κλεισ.	Τελευταία ζήτηση	Τελευταία προσφορά	Τιμή Εκκαθάρισης*	Υψηλό ζωής	Χαμηλό ζωής	Πράξεις	Όγκος	Ανοικτές θέσεις
ΒΙΟHALCO SA/NV (KA)				(Μέγεθος Συμβολαίου: 100 Χρεόγραφα, Φυσική Παράδοση)													
6.56	6.38	6.42	2.56%	Μάρτιος 2024	6.36	6.60	6.36	6.48	6.48	---	---	---	6.60	---	123	467	4,476
				Ιούνιος 2024	---	---	---	---	6.31	---	---	---	---	---	---	---	---
				Σεπτέμβριος 2024	---	---	---	---	6.34	---	---	---	---	---	---	---	---
				Δεκέμβριος 2024	---	---	---	---	6.37	---	---	---	---	---	---	---	---
ΑΒΑΞ Α.Ε. (ΚΟ)				(Μέγεθος Συμβολαίου: 100 Χρεόγραφα, Φυσική Παράδοση)													
1.72	1.652	1.664	0.85%	Μάρτιος 2024	1.70	1.71	1.68	1.70	1.70	---	---	---	1.96	---	13	37	1,295
				Ιούνιος 2024	---	---	---	---	1.66	---	---	---	---	---	---	---	---
				Σεπτέμβριος 2024	---	---	---	---	1.67	---	---	---	---	---	---	---	---
				Δεκέμβριος 2024	---	---	---	---	1.68	---	---	---	---	---	---	---	---
ΑΔΜΗ ΣΥΜΜΕΤΟΧΩΝ Α.Ε. (ΚΟ)				(Μέγεθος Συμβολαίου: 100 Χρεόγραφα, Φυσική Παράδοση)													
2.23	2.19	2.2	0.46%	Μάρτιος 2024	2.20	2.25	2.20	2.22	2.22	---	---	---	2.35	---	58	1,735	27,499
				Ιούνιος 2024	---	---	---	---	2.21	---	---	---	2.26	---	---	---	349
				Σεπτέμβριος 2024	---	---	---	---	2.22	---	---	---	---	---	---	---	---
				Δεκέμβριος 2024	---	---	---	---	2.23	---	---	---	---	---	---	---	---
ΑΕΡΟΠΟΡΙΑ ΑΙΓΑΙΟΥ (ΚΟ)				(Μέγεθος Συμβολαίου: 100 Χρεόγραφα, Φυσική Παράδοση)													
12.42	12.2	12.4	1.47%	Μάρτιος 2024	12.29	12.50	12.29	12.43	12.43	---	---	---	12.50	---	80	423	7,420
				Ιούνιος 2024	---	---	---	---	12.32	---	---	---	---	---	---	---	---
				Σεπτέμβριος 2024	---	---	---	---	12.38	---	---	---	---	---	---	---	---
				Δεκέμβριος 2024	---	---	---	---	12.44	---	---	---	---	---	---	---	---
ΓΕΚ ΤΕΡΝΑ (ΚΟ)				(Μέγεθος Συμβολαίου: 100 Χρεόγραφα, Φυσική Παράδοση)													
14.24	14	14.06	0.14%	Μάρτιος 2024	14.27	14.31	14.10	14.18	14.18	---	---	---	14.50	---	71	291	9,921
				Ιούνιος 2024	---	---	---	---	14.15	---	---	---	---	---	---	---	---
				Σεπτέμβριος 2024	---	---	---	---	14.22	---	---	---	---	---	---	---	---
				Δεκέμβριος 2024	---	---	---	---	14.29	---	---	---	---	---	---	---	---
ΔΕΗ (ΚΟ)				(Μέγεθος Συμβολαίου: 100 Χρεόγραφα, Φυσική Παράδοση)													
12.67	12.41	12.49	0.73%	Μάρτιος 2024	12.56	12.76	12.52	12.59	12.59	---	---	---	12.76	---	193	1,171	29,511
				Ιούνιος 2024	---	---	---	---	12.50	---	---	---	---	---	---	---	---
				Σεπτέμβριος 2024	---	---	---	---	12.56	---	---	---	---	---	---	---	---
				Δεκέμβριος 2024	---	---	---	---	12.62	---	---	---	---	---	---	---	---
ΕΘΝΙΚΗ ΤΡΑΠΕΖΑ (ΚΟ)				(Μέγεθος Συμβολαίου: 100 Χρεόγραφα, Φυσική Παράδοση)													
7.23	7.072	7.126	0.65%	Μάρτιος 2024	7.17	7.22	7.07	7.14	7.14	---	---	---	7.22	---	158	1,956	17,731
				Ιούνιος 2024	---	---	---	---	7.14	---	---	---	---	---	---	---	---
				Σεπτέμβριος 2024	---	---	---	---	7.17	---	---	---	---	---	---	---	---
				Δεκέμβριος 2024	---	---	---	---	7.21	---	---	---	---	---	---	---	---

Σημειώσεις Παραγώγων

Τις τιμές εκκαθάρισης και τις τελικές ανοικτές θέσεις μπορείτε να τις ανακτήσετε στο ακόλουθο path <http://www.helex.gr/el/web/guest/statistics-end-of-day-derivatives>

Υποκείμενη Αγορά				Αγορά Παραγώγων										Ανοικτές θέσεις			
Ανωτ Τιμή	Κατωτ Τιμή	Τιμή κλεισ.	Μεταβ.	Μήνας Παράδοσης	Άνοιγμα	Ανωτ Τιμή	Κατωτ Τιμή	Τελ Τιμή	Τιμή κλεισ.	Τελευταία ζήτηση	Τελευταία προσφορά	Τιμή Εκκαθάρισης*	Υψηλό ζωής	Χαμηλό ζωής	Πράξεις	Όγκος	Ανοικτές θέσεις
(Μέγεθος Συμβολαίου: 100 Χρεόγραφα, Φυσική Παράδοση)																	
ΕΒΑΛΧΑΛΚΟΡ (ΚΟ)				Μάρτιος 2024	2.38	2.39	2.34	2.34	2.34	---	---	---	2.44	---	50	221	5,256
2.385	2.32	2.325	-0.22%	Ιούνιος 2024	---	---	---	---	2.35	---	---	---	---	---	---	---	---
				Σεπτέμβριος 2024	---	---	---	---	2.36	---	---	---	---	---	---	---	---
				Δεκέμβριος 2024	---	---	---	---	2.37	---	---	---	---	---	---	---	---
(Μέγεθος Συμβολαίου: 100 Χρεόγραφα, Φυσική Παράδοση)																	
ΕΛΛΑΚΤΩΡ (ΚΟ)				Μάρτιος 2024	2.53	2.56	2.49	2.53	2.53	---	---	---	2.79	---	66	384	2,677
2.52	2.455	2.52	1.61%	Ιούνιος 2024	---	---	---	---	2.50	---	---	---	---	---	---	---	---
				Σεπτέμβριος 2024	---	---	---	---	2.51	---	---	---	---	---	---	---	---
				Δεκέμβριος 2024	---	---	---	---	2.52	---	---	---	---	---	---	---	---
(Μέγεθος Συμβολαίου: 100 Χρεόγραφα, Φυσική Παράδοση)																	
ΕΛΛΗΝ. ΧΡΗΜΑΤΙΣΤΗΡΙΑ-Χ.Α. (ΚΟ)				Μάρτιος 2024	5.75	5.85	5.70	5.72	5.72	---	---	---	5.85	---	144	860	10,467
5.8	5.66	5.7	1.24%	Ιούνιος 2024	---	---	---	---	5.67	---	---	---	---	---	---	---	---
				Σεπτέμβριος 2024	---	---	---	---	5.70	---	---	---	---	---	---	---	---
				Δεκέμβριος 2024	---	---	---	---	5.73	---	---	---	---	---	---	---	---
(Μέγεθος Συμβολαίου: 100 Χρεόγραφα, Φυσική Παράδοση)																	
ΕΥΔΑΠ (ΚΟ)				Μάρτιος 2024	5.88	5.88	5.79	5.79	5.79	---	---	---	6.35	---	10	21	4,111
5.87	5.73	5.81	-0.51%	Ιούνιος 2024	---	---	---	---	5.89	---	---	---	---	---	---	---	---
				Σεπτέμβριος 2024	---	---	---	---	5.92	---	---	---	---	---	---	---	---
				Δεκέμβριος 2024	---	---	---	---	5.94	---	---	---	---	---	---	---	---
(Μέγεθος Συμβολαίου: 100 Χρεόγραφα, Φυσική Παράδοση)																	
ΜΟΤΟΡ ΟΙΛ (ΚΟ)				Μάρτιος 2024	25.50	25.50	25.50	25.50	25.50	---	---	---	26.14	---	2	15	626
25.66	25.18	25.44	1.19%	Ιούνιος 2024	---	---	---	---	25.34	---	---	---	---	---	---	---	---
				Σεπτέμβριος 2024	---	---	---	---	25.46	---	---	---	---	---	---	---	---
				Δεκέμβριος 2024	---	---	---	---	25.59	---	---	---	---	---	---	---	---
(Μέγεθος Συμβολαίου: 100 Χρεόγραφα, Φυσική Παράδοση)																	
ΜΥΤΙΛΗΝΑΙΟΣ (ΚΟ)				Μάρτιος 2024	38.77	38.86	38.23	38.40	38.40	---	---	---	39.80	---	140	408	3,620
38.66	37.92	38.16	-0.63%	Ιούνιος 2024	---	---	---	---	38.70	---	---	---	---	---	---	---	---
				Σεπτέμβριος 2024	---	---	---	---	38.89	---	---	---	---	---	---	---	---
				Δεκέμβριος 2024	---	---	---	---	39.09	---	---	---	---	---	---	---	---
(Μέγεθος Συμβολαίου: 100 Χρεόγραφα, Φυσική Παράδοση)																	
ΟΛΠ (ΚΟ)				Μάρτιος 2024	---	---	---	---	24.50	---	---	---	24.96	---	---	---	109
24.9	24.6	24.9	0.81%	Ιούνιος 2024	---	---	---	---	24.89	---	---	---	---	---	---	---	---
				Σεπτέμβριος 2024	---	---	---	---	25.02	---	---	---	---	---	---	---	---
				Δεκέμβριος 2024	---	---	---	---	25.14	---	---	---	---	---	---	---	---

Σημειώσεις Παραγώγων

Τις τιμές εκκαθάρισης και τις τελικές ανοικτές θέσεις μπορείτε να τις ανακτήσετε στο ακόλουθο path <http://www.helex.gr/el/web/guest/statistics-end-of-day-derivatives>

Υποκείμενη Αγορά				Αγορά Παραγώγων										Ανοικτές θέσεις			
Ανωτ Τιμή	Κατωτ Τιμή	Τιμή κλεισ.	Μεταβ.	Μήνας Παράδοσης	Άνοιγμα	Ανωτ Τιμή	Κατωτ Τιμή	Τελ Τιμή	Τιμή κλεισ.	Τελευταία ζήτηση	Τελευταία προσφορά	Τιμή Εκκαθάρισης*	Υψηλό ζωής	Χαμηλό ζωής	Πράξεις	Όγκος	Ανοικτές θέσεις
(Μέγεθος Συμβολαίου: 100 Χρεόγραφα, Φυσική Παράδοση)																	
ΟΠΑΠ (ΚΟ)				Μάρτιος 2024	16.27	16.42	16.27	16.42	16.42	---	---	---	16.42	---	13	151	1,069
16.35	16.1	16.35	0.86%	Ιούνιος 2024	---	---	---	---	16.34	---	---	---	---	---	---	---	---
				Σεπτέμβριος 2024	---	---	---	---	16.42	---	---	---	---	---	---	---	---
				Δεκέμβριος 2024	---	---	---	---	16.50	---	---	---	---	---	---	---	---
(Μέγεθος Συμβολαίου: 100 Χρεόγραφα, Φυσική Παράδοση)																	
ΟΤΕ (ΚΟ)				Μάρτιος 2024	13.02	13.02	12.90	12.94	12.94	---	---	---	13.69	---	62	337	9,130
12.95	12.81	12.85	0.00%	Ιούνιος 2024	---	---	---	---	12.95	---	---	---	---	---	---	---	---
				Σεπτέμβριος 2024	---	---	---	---	13.02	---	---	---	---	---	---	---	---
				Δεκέμβριος 2024	---	---	---	---	13.08	---	---	---	---	---	---	---	---
(Μέγεθος Συμβολαίου: 100 Χρεόγραφα, Φυσική Παράδοση)																	
ΠΕΙΡΑΙΩΣ FINANCIAL HOLD (ΚΟ)				Μάρτιος 2024	3.84	3.89	3.78	3.84	3.84	---	---	---	3.89	---	486	8,336	86,884
3.876	3.764	3.82	0.53%	Ιούνιος 2024	---	---	---	---	3.88	---	---	---	3.95	---	---	---	3
				Σεπτέμβριος 2024	---	---	---	---	3.85	---	---	---	---	---	---	---	---
				Δεκέμβριος 2024	---	---	---	---	3.87	---	---	---	---	---	---	---	---
(Μέγεθος Συμβολαίου: 100 Χρεόγραφα, Φυσική Παράδοση)																	
ΤΕΡΝΑ ΕΝΕΡΓΕΙΑΚΗ (ΚΟ)				Μάρτιος 2024	15.17	15.34	15.13	15.21	15.21	---	---	---	16.55	---	36	185	17,840
15.24	15.01	15.07	0.40%	Ιούνιος 2024	---	---	---	---	15.13	---	---	---	---	---	---	---	---
				Σεπτέμβριος 2024	---	---	---	---	15.20	---	---	---	---	---	---	---	---
				Δεκέμβριος 2024	---	---	---	---	15.28	---	---	---	---	---	---	---	---
(Μέγεθος Συμβολαίου: 100 Χρεόγραφα, Φυσική Παράδοση)																	
ΤΡΑΠΕΖΑ ΟΡΤΙΜΑ BANK (ΚΟ)				Μάρτιος 2024	7.37	7.37	7.37	7.37	7.37	---	---	---	7.78	---	1	2	70
7.57	7.31	7.5	2.74%	Ιούνιος 2024	---	---	---	---	7.36	---	---	---	---	---	---	---	---
				Σεπτέμβριος 2024	---	---	---	---	7.39	---	---	---	---	---	---	---	---
				Δεκέμβριος 2024	---	---	---	---	7.43	---	---	---	---	---	---	---	---

Σημειώσεις Παραγώγων

Τις τιμές εκκαθάρισης και τις τελικές ανοικτές θέσεις μπορείτε να τις ανακτήσετε στο ακόλουθο path <http://www.helex.gr/el/web/guest/statistics-end-of-day-derivatives>

Ημερήσιο Δελτίο Τιμών

Ενότητα 7: Δικαιώματα Προαίρεσης σε Δείκτες

Έτος: 145 Αύξων Αριθμός Συνεδρίασης: 24

Παρασκευή, 2 Φεβρουαρίου, 2024

FTSE/X.A. Large Cap

(Μονάδα Διαπραγμάτευσης: 1 Μονάδα Δείκτη x 2€ - Τρόπος Εξάσκησης: Ευρωπαϊκός, Χρηματικός Διακανονισμός)

Τιμή Εξάσκησης	Δικαιώματα Αγοράς															Δικαιώματα Πώλησης																	
	Φεβρουάριος 2024							Μάρτιος 2024							Λοιποί Μήνες		Φεβρουάριος 2024							Μάρτιος 2024							Λοιποί Μήνες		Τιμή Εξάσκησης
	Ανοιγμα	Ανιπ Τιμή	Καπιτ Τιμή	Τελ Τιμή	Τιμή κλεισ.	Όγκος	Ανοικτές θέσεις	Ανοιγμα	Ανιπ Τιμή	Καπιτ Τιμή	Τελ Τιμή	Τιμή κλεισ.	Όγκος	Ανοικτές θέσεις	Όγκος	Ανοικτές θέσεις	Ανοιγμα	Ανιπ Τιμή	Καπιτ Τιμή	Τελ Τιμή	Τιμή κλεισ.	Όγκος	Ανοικτές θέσεις	Ανοιγμα	Ανιπ Τιμή	Καπιτ Τιμή	Τελ Τιμή	Τιμή κλεισ.	Όγκος	Ανοικτές θέσεις	Όγκος	Ανοικτές θέσεις	
2,200	-	-	-	-	-	-	0.00	0.00	0.00	-	1,160.00	-	-	-	-	-	-	0.00	0.00	0.00	-	0.01	-	-	-	-	-	-	-	-	-	-	
2,250	-	-	-	-	-	-	0.00	0.00	0.00	-	1,111.00	-	-	-	-	-	-	0.00	0.00	0.00	-	0.01	-	-	-	-	-	-	-	-	-	-	2,250
2,300	-	-	-	-	-	-	0.00	0.00	0.00	-	1,061.00	-	-	-	-	-	-	0.00	0.00	0.00	-	0.01	-	-	-	-	-	-	-	-	-	-	2,300
2,350	-	-	-	-	-	-	0.00	0.00	0.00	-	1,011.00	-	-	-	-	-	-	0.00	0.00	0.00	-	0.01	-	-	-	-	-	-	-	-	-	-	2,350
2,400	-	-	-	-	-	-	0.00	0.00	0.00	-	961.00	-	-	-	-	-	-	0.00	0.00	0.00	-	0.01	-	-	-	-	-	-	-	-	-	-	2,400
2,450	-	-	-	-	-	-	0.00	0.00	0.00	-	911.00	-	-	-	-	-	-	0.00	0.00	0.00	-	0.01	-	-	-	-	-	-	-	-	-	-	2,450
2,500	-	-	-	-	-	-	0.00	0.00	0.00	-	861.00	-	-	-	-	-	-	0.00	0.00	0.00	-	0.01	-	-	-	-	-	-	-	-	-	-	2,500
2,550	-	-	-	-	-	-	0.00	0.00	0.00	-	811.00	-	-	-	-	-	-	0.00	0.00	0.00	-	0.01	-	-	-	-	-	-	-	-	-	-	2,550
2,600	-	-	-	-	-	-	0.00	0.00	0.00	-	761.00	-	-	-	-	-	-	0.00	0.00	0.00	-	0.01	-	-	-	-	-	-	-	-	-	-	2,600
2,650	-	-	-	-	-	-	0.00	0.00	0.00	-	712.00	-	-	-	-	-	-	0.00	0.00	0.00	-	0.01	-	-	-	-	-	-	-	-	-	-	2,650
2,700	-	-	-	-	-	-	0.00	0.00	0.00	-	662.00	-	-	-	-	-	-	0.00	0.00	0.00	-	0.02	-	-	-	-	-	-	-	-	-	-	2,700
2,750	-	-	-	-	-	-	0.00	0.00	0.00	-	612.00	-	-	-	-	-	-	0.00	0.00	0.00	-	0.06	-	-	-	-	-	-	-	-	-	-	2,750
2,800	0.00	0.00	0.00	-	562.00	-	-	0.00	0.00	0.00	-	562.00	-	-	-	-	-	0.00	0.00	0.00	-	0.01	-	-	0.00	0.00	0.00	-	0.17	-	-	-	2,800
2,850	0.00	0.00	0.00	-	512.00	-	-	0.00	0.00	0.00	-	512.00	-	-	-	-	-	0.00	0.00	0.00	-	0.01	-	-	0.00	0.00	0.00	-	0.40	-	-	-	2,850
2,900	0.00	0.00	0.00	-	462.00	-	-	0.00	0.00	0.00	-	463.00	-	-	-	-	-	0.00	0.00	0.00	-	0.01	-	-	0.00	0.00	0.00	-	0.89	-	-	-	2,900
2,950	0.00	0.00	0.00	-	412.00	-	-	0.00	0.00	0.00	-	414.00	-	-	-	-	-	0.00	0.00	0.00	-	0.01	-	-	0.00	0.00	0.00	-	1.80	-	-	-	2,950
3,000	0.00	0.00	0.00	-	362.00	-	-	0.00	0.00	0.00	-	366.00	-	-	-	-	-	0.00	0.00	0.00	-	0.06	-	-	0.00	0.00	0.00	-	3.60	-	-	-	3,000
3,050	0.00	0.00	0.00	-	312.00	-	80	0.00	0.00	0.00	-	319.00	-	-	-	-	-	0.00	0.00	0.00	-	0.26	-	28	0.00	0.00	0.00	-	6.50	-	-	-	3,050
3,100	0.00	0.00	0.00	-	263.00	-	41	0.00	0.00	0.00	-	274.00	-	-	-	-	-	0.00	0.00	0.00	-	0.87	-	4	0.00	0.00	0.00	-	11.00	-	-	-	3,100
3,150	0.00	0.00	0.00	-	215.00	-	61	0.00	0.00	0.00	-	231.00	-	-	-	-	-	0.00	0.00	0.00	-	2.50	-	64	0.00	0.00	0.00	-	18.25	-	-	-	3,150
3,200	0.00	0.00	0.00	-	169.00	-	41	0.00	0.00	0.00	-	191.00	-	20	-	-	-	0.00	0.00	0.00	-	6.30	-	174	0.00	0.00	0.00	-	28.25	-	20	-	3,200
3,250	0.00	0.00	0.00	-	126.00	-	3	0.00	0.00	0.00	-	155.00	-	-	-	-	-	0.00	0.00	0.00	-	13.75	-	66	0.00	0.00	0.00	-	41.75	-	21	-	3,250
3,300	0.00	0.00	0.00	-	89.00	-	3	145.00	145.00	145.00	145.00	145.00	20	40	-	-	-	23.00	0.00	23.00	23.00	23.00	1	60	50.00	50.00	50.00	50.00	50.00	1	60	-	3,300
3,350	0.00	0.00	0.00	-	59.00	-	70	109.00	109.00	109.00	109.00	109.00	20	20	-	-	-	0.00	0.00	0.00	-	46.25	-	28	76.00	76.00	76.00	76.00	76.00	1	20	-	3,350
3,400	43.75	43.75	43.75	43.75	43.75	1	1	0.00	0.00	0.00	-	71.50	-	-	-	-	-	0.00	43.75	0.00	-	73.50	-	-	90.50	95.00	90.50	95.00	95.00	21	-	-	3,400
3,450	32.25	32.25	26.00	26.00	26.00	3	15	0.00	0.00	0.00	-	53.00	-	-	-	-	-	0.00	32.25	0.00	-	108.00	-	-	0.00	0.00	0.00	-	139.00	-	-	-	3,450
3,500	0.00	0.00	0.00	-	10.75	-	-	0.00	0.00	0.00	-	38.00	-	-	-	-	-	0.00	0.00	0.00	-	148.00	-	-	0.00	0.00	0.00	-	174.00	-	-	-	3,500
3,550	0.00	0.00	0.00	-	5.10	-	-	0.00	0.00	0.00	-	26.50	-	-	-	-	-	0.00	0.00	0.00	-	192.00	-	-	0.00	0.00	0.00	-	213.00	-	-	-	3,550
3,600	0.00	0.00	0.00	-	2.20	-	-	0.00	0.00	0.00	-	18.00	-	-	-	-	-	0.00	0.00	0.00	-	240.00	-	-	0.00	0.00	0.00	-	254.00	-	-	-	3,600
Σύνολα:						4	315						40	80	0	0						1	424							23	121	0	0
Αριθμός Πράξεων:							3							2	0								1							4		0	

ALPHA ΥΠΗΡΕΣΙΩΝ ΣΥΜΜ (ΚΟ)

(Μέγεθος Συμβολαίου: 100 Χρεόγραφα, Τρόπος Εξάσκησης: Αμερικάνικος, Φυσική Παράδοση)

Τιμή Εξάσκησης	Δικαιώματα Αγοράς														Δικαιώματα Πώλησης																	
	Φεβρουάριος 2024						Μάρτιος 2024						Λοιποί Μήνες		Φεβρουάριος 2024						Μάρτιος 2024						Λοιποί Μήνες		Τιμή Εξάσκησης			
	Άνοιγμα	Ανιτ Τιμή	Κατωτ Τιμή	Τελ Τιμή	Τιμή κλεισ.	Όγκος	Άνοιγμα	Ανιτ Τιμή	Κατωτ Τιμή	Τελ Τιμή	Τιμή κλεισ.	Όγκος	Άνοιγτες θέσεις	Όγκος	Άνοιγτες θέσεις	Άνοιγμα	Ανιτ Τιμή	Κατωτ Τιμή	Τελ Τιμή	Τιμή κλεισ.	Όγκος	Άνοιγτες θέσεις	Άνοιγμα	Ανιτ Τιμή	Κατωτ Τιμή	Τελ Τιμή	Τιμή κλεισ.	Όγκος		Άνοιγτες θέσεις	Όγκος	Άνοιγτες θέσεις
0.800						-	-	0.000	0.000	0.000	0.902	-	-									-	-	0.000	0.000	0.000	0.001	-		-		
0.850						-	-	0.000	0.000	0.000	0.852	-	-									-	-	0.000	0.000	0.000	0.001	-	-			0.009
0.900						-	-	0.000	0.000	0.000	0.802	-	-									-	-	0.000	0.000	0.000	0.002	-	-			0.009
0.950						-	-	0.000	0.000	0.000	0.752	-	-									-	-	0.000	0.000	0.000	0.003	-	-			0.010
1.000	0.000	0.000	0.000	0.701	-	-	0.000	0.000	0.000	0.702	-	-				0.000	0.000	0.000	0.001	-	-	0.000	0.000	0.000	0.001	-	-			0.010		
1.100	0.000	0.000	0.000	0.601	-	-	0.000	0.000	0.000	0.603	-	-				0.000	0.000	0.000	0.001	-	-	0.000	0.000	0.000	0.001	-	-			0.011		
1.200	0.000	0.000	0.000	0.501	-	-	0.000	0.000	0.000	0.503	-	-				0.000	0.000	0.000	0.001	-	-	0.000	0.000	0.000	0.002	-	-			0.012		
1.300	0.000	0.000	0.000	0.401	-	-	0.000	0.000	0.000	0.404	-	-				0.000	0.000	0.000	0.001	-	-	0.000	0.000	0.000	0.001	-	-			0.013		
1.400	0.000	0.000	0.000	0.302	-	-	0.000	0.000	0.000	0.306	-	-				0.000	0.000	0.000	0.001	-	-	0.000	0.000	0.000	0.003	-	-			0.014		
1.500	0.000	0.000	0.000	0.207	-	-	0.000	0.000	0.000	0.215	-	-				0.000	0.000	0.000	0.006	-	-	0.000	0.000	0.000	0.012	-	-			0.015		
1.600	0.000	0.000	0.000	0.125	-	-	0.000	0.000	0.000	0.138	-	-				0.000	0.000	0.000	0.024	-	-	0.000	0.000	0.000	0.034	-	-			0.016		
1.700	0.000	0.000	0.000	0.064	-	-	0.000	0.000	0.000	0.078	-	-				0.000	0.000	0.000	0.062	-	-	0.000	0.000	0.000	0.075	-	-			0.017		
1.800	0.000	0.000	0.000	0.027	-	-	0.000	0.000	0.000	0.040	-	-				0.000	0.000	0.000	0.126	-	-	0.000	0.000	0.000	0.137	-	-			0.018		
1.900	0.000	0.000	0.000	0.010	-	-	0.000	0.000	0.000	0.018	-	-				0.000	0.000	0.000	0.209	-	-	0.000	0.000	0.000	0.215	-	-			0.019		
2.000	0.000	0.000	0.000	0.003	-	-	0.000	0.000	0.000	0.007	-	-				0.000	0.000	0.000	0.302	-	-	0.000	0.000	0.000	0.304	-	-			0.020		
2.200	0.000	0.000	0.000	0.001	-	-	0.000	0.000	0.000	0.001	-	-				0.000	0.000	0.000	0.500	-	-	0.000	0.000	0.000	0.500	-	-			0.022		
2.400	0.000	0.000	0.000	0.001	-	-	0.000	0.000	0.000	0.001	-	-				0.000	0.000	0.000	0.700	-	-	0.000	0.000	0.000	0.700	-	-			0.024		
Σύνολο:						0	0					0	0	0	0							0	0							0	0	
Αριθμός Πράξεων:						0						0		0								0.00							0		0	

ΔΕΗ (ΚΟ)

(Μέγεθος Συμβολαίου: 100 Χρεόγραφα, Τρόπος Εξάσκησης: Αμερικάνικος, Φυσική Παράδοση)

Τιμή Εξάσκησης	Δικαιώματα Αγοράς														Δικαιώματα Πώλησης																				
	Φεβρουάριος 2024				Μάρτιος 2024				Λοιποί Μήνες		Φεβρουάριος 2024				Μάρτιος 2024				Λοιποί Μήνες		Τιμή Εξάσκησης														
	Άνοιγμα	Ανιγν. Τιμή	Καπιτ. Τιμή	Τελ. Τιμή	Τιμή κλεισ.	Όγκος	Άνοιγ. θέσεις	Άνοιγμα	Ανιγν. Τιμή	Καπιτ. Τιμή	Τελ. Τιμή	Τιμή κλεισ.	Όγκος	Άνοιγ. θέσεις	Όγκος	Άνοιγ. θέσεις	Άνοιγμα	Ανιγν. Τιμή	Καπιτ. Τιμή	Τελ. Τιμή		Τιμή κλεισ.	Όγκος	Άνοιγ. θέσεις	Όγκος	Άνοιγ. θέσεις									
5.600						-	-	0.000	0.000	0.000		6.81	-	-										-	-	0.000	0.000	0.000	0.001	-	-			0.056	
6.000						-	-	0.000	0.000	0.000		6.41	-	-									-	-	0.000	0.000	0.000	0.001	-	-			0.060		
6.400						-	-	0.000	0.000	0.000		6.02	-	-									-	-	0.000	0.000	0.000	0.001	-	-			0.064		
6.800						-	-	0.000	0.000	0.000		5.62	-	-									-	-	0.000	0.000	0.000	0.001	-	-			0.068		
7.200						-	-	0.000	0.000	0.000		5.22	-	-									-	-	0.000	0.000	0.000	0.001	-	-			0.072		
7.600						-	-	0.000	0.000	0.000		4.82	-	-									-	-	0.000	0.000	0.000	0.001	-	-			0.076		
8.000	0.000	0.000	0.000		4.41	-	-	0.000	0.000	0.000		4.42	-	-			0.000	0.000	0.000		0.001	-	-	-	-	0.000	0.000	0.000	0.001	-	-			0.080	
8.400	0.000	0.000	0.000		4.01	-	-	0.000	0.000	0.000		4.02	-	-			0.000	0.000	0.000		0.001	-	-	-	-	0.000	0.000	0.000	0.001	-	-			0.084	
8.800	0.000	0.000	0.000		3.61	-	-	0.000	0.000	0.000		3.62	-	-			0.000	0.000	0.000		0.001	-	-	-	-	0.000	0.000	0.000	0.001	-	-			0.088	
9.200	0.000	0.000	0.000		3.21	-	-	0.000	0.000	0.000		3.22	-	-			0.000	0.000	0.000		0.001	-	-	-	-	0.000	0.000	0.000	0.001	-	-			0.092	
9.600	0.000	0.000	0.000		2.81	-	-	0.000	0.000	0.000		2.83	-	-			0.000	0.000	0.000		0.001	-	-	-	-	0.000	0.000	0.000	0.002	-	-			0.096	
10.000	0.000	0.000	0.000		2.41	-	-	0.000	0.000	0.000		2.43	-	-			0.000	0.000	0.000		0.001	-	-	15	-	0.000	0.000	0.000	0.008	-	-			0.100	
11.000	0.000	0.000	0.000		1.43	-	-	0.000	0.000	0.000		1.50	-	-			0.027	0.027	0.027	0.027	0.027	5	-	-	-	-	0.000	0.000	0.000	0.073	-	-			0.110
12.000	0.000	0.000	0.000		0.597	-	30	0.000	0.000	0.000		0.752	-	-			0.000	0.000	0.000		0.187	-	16	-	-	0.000	0.000	0.000	0.324	-	-			0.120	
13.000	0.000	0.000	0.000		0.147	-	20	0.277	0.277	0.277	0.277	0.277	3	8			0.000	0.000	0.000		0.738	-	20	-	-	0.000	0.000	0.000	0.869	-	-			0.130	
14.000	0.000	0.000	0.000		0.019	-	-	0.000	0.000	0.000		0.087	-	-			0.000	0.000	0.000		1.61	-	-	-	-	0.000	0.000	0.000	1.66	-	-			0.140	
15.000	0.000	0.000	0.000		0.001	-	-	0.000	0.000	0.000		0.021	-	-			0.000	0.000	0.000		2.60	-	-	-	-	0.000	0.000	0.000	2.61	-	-			0.150	
16.000	0.000	0.000	0.000		0.001	-	-	0.000	0.000	0.000		0.004	-	-			0.000	0.000	0.000		3.60	-	-	-	-	0.000	0.000	0.000	3.60	-	-			0.160	
17.000	0.000	0.000	0.000		0.001	-	-	0.000	0.000	0.000		0.001	-	-			0.000	0.000	0.000		4.60	-	-	-	-	0.000	0.000	0.000	4.60	-	-			0.170	
18.000	0.000	0.000	0.000		0.001	-	-	0.000	0.000	0.000		0.001	-	-			0.000	0.000	0.000		5.60	-	-	-	-	0.000	0.000	0.000	5.60	-	-			0.180	
Σύνολο:						0	50							3	8							0	51						0	10			0		
Αριθμός Πράξεων:															1	0							1.00							0		0			

ΕΘΝΙΚΗ ΤΡΑΠΕΖΑ (ΚΟ)

(Μέγεθος Συμβολαίου: 100 Χρέεγραφα, Τρόπος Εξάσκησης: Αμερικάνικος, Φυσική Παράδοση)

Τιμή Εξάσκησης	Δικαιώματα Αγοράς														Δικαιώματα Πώλησης																	
	Φεβρουάριος 2024						Μάρτιος 2024						Λοιποί Μήνες		Φεβρουάριος 2024						Μάρτιος 2024						Λοιποί Μήνες		Τιμή Εξάσκησης			
	Άνοιγμα	Ανιγτ Τιμή	Κατωτ Τιμή	Τελ Τιμή	Τιμή κλεισ.	Όγκος	Άνοιγμα	Ανιγτ Τιμή	Κατωτ Τιμή	Τελ Τιμή	Τιμή κλεισ.	Όγκος	Άνοιγτ	Ανοιγτ	Όγκος	Άνοιγτ	Ανοιγτ	Όγκος	Άνοιγτ	Ανοιγτ	Όγκος	Άνοιγτ	Ανοιγτ	Όγκος	Άνοιγτ	Ανοιγτ	Όγκος					
3.200						-	0.000	0.000	0.000	3.89	-	-						-	-	0.000	0.000	0.000	0.001	-	-							
3.400						-	0.000	0.000	0.000	3.69	-	-						-	-	0.000	0.000	0.000	0.001	-	-							0.034
3.600						-	0.000	0.000	0.000	3.49	-	-						-	-	0.000	0.000	0.000	0.001	-	-							0.036
3.800						-	0.000	0.000	0.000	3.29	-	-						-	-	0.000	0.000	0.000	0.002	-	-							0.038
4.000	0.000	0.000	0.000		3.08	-	0.000	0.000	0.000	3.09	-	-						0.001	-	-	0.000	0.000	0.000	0.001	-	-						0.040
4.400	0.000	0.000	0.000		2.68	-	0.000	0.000	0.000	2.69	-	-						0.001	-	-	0.000	0.000	0.000	0.001	-	-						0.044
4.800	0.000	0.000	0.000		2.28	-	0.000	0.000	0.000	2.29	-	-						0.001	-	-	0.000	0.000	0.000	0.001	-	-						0.048
5.200	0.000	0.000	0.000		1.88	-	0.000	0.000	0.000	1.89	-	-						0.001	-	-	0.000	0.000	0.000	0.001	-	-						0.052
5.600	0.000	0.000	0.000		1.48	-	0.000	0.000	0.000	1.50	-	-						0.001	-	10	0.000	0.000	0.000	0.004	-	-						0.056
6.000	0.000	0.000	0.000		1.09	-	0.000	0.000	0.000	1.12	-	-						0.001	-	3	0.000	0.000	0.000	0.021	-	-						0.060
6.400	0.000	0.000	0.000		0.694	-	0.000	0.000	0.000	0.768	-	-						0.008	-	-	0.000	0.000	0.000	0.073	-	-						0.064
6.800	0.000	0.000	0.000		0.350	-	0.000	0.000	0.000	0.481	-	2						0.064	-	-	0.000	0.000	0.000	0.185	-	-						0.068
7.200	0.000	0.000	0.000		0.123	-	0.274	0.274	0.274	0.274	0.274	3	35					0.237	-	-	0.000	0.000	0.000	0.376	-	-						0.072
7.600	0.000	0.000	0.000		0.028	-	0.000	0.000	0.000	0.137	-	-						0.543	-	-	0.000	0.000	0.000	0.641	-	-						0.076
8.000	0.000	0.000	0.000		0.004	-	0.000	0.000	0.000	0.061	-	-						0.921	-	-	0.000	0.000	0.000	0.967	-	-						0.080
8.400	0.000	0.000	0.000		0.001	-	0.000	0.000	0.000	0.025	-	-						1.32	-	-	0.000	0.000	0.000	1.33	-	-						0.084
8.800	0.000	0.000	0.000		0.001	-	0.000	0.000	0.000	0.009	-	-						1.72	-	-	0.000	0.000	0.000	1.72	-	-						0.088
9.200	0.000	0.000	0.000		0.001	-	0.000	0.000	0.000	0.003	-	-						2.12	-	-	0.000	0.000	0.000	2.12	-	-						0.092
Σύνολα:						0	0				3	37		0	0			0	13				0	230		0	0					
Αριθμός Πράξεων:						0					1		0					0.00					0		0							

ΟΠΑΠ (ΚΟ)

(Μέγεθος Συμβολαίου: 100 Χρέδγραμμα, Τρόπος Εξάσκησης: Αμερικάνικος, Φυσική Παράδοση)

Τιμή Εξάσκησης	Δικαιώματα Αγοράς													Δικαιώματα Πώλησης																	
	Φεβρουάριος 2024						Μάρτιος 2024						Λοιποί Μήνες		Φεβρουάριος 2024						Μάρτιος 2024						Λοιποί Μήνες		Τιμή Εξάσκησης		
	Άνοιγμα	Ανιγ. Τιμή	Καπιτ. Τιμή	Τελ. Τιμή	Τιμή κλεισ.	Όγκος	Άνοιγ. θέσεις	Άνοιγμα	Ανιγ. Τιμή	Καπιτ. Τιμή	Τελ. Τιμή	Τιμή κλεισ.	Όγκος	Άνοιγ. θέσεις	Όγκος	Άνοιγ. θέσεις	Άνοιγμα	Ανιγ. Τιμή	Καπιτ. Τιμή	Τελ. Τιμή	Τιμή κλεισ.	Όγκος	Άνοιγ. θέσεις	Όγκος	Άνοιγ. θέσεις						
9.600	0.000	0.000	0.000	6.62	-	-	0.000	0.000	0.000	6.63	-	-	0.000	0.000	0.000	0.001	-	-	0.000	0.000	0.000	0.001	-	-	0.000	0.000	0.000	0.001		-	-
10.000	0.000	0.000	0.000	6.22	-	-	0.000	0.000	0.000	6.23	-	-	0.000	0.000	0.000	0.001	-	-	0.000	0.000	0.000	0.001	-	-	0.000	0.000	0.000	0.001	-	-	0.100
11.000	0.000	0.000	0.000	5.22	-	-	0.000	0.000	0.000	5.24	-	-	0.000	0.000	0.000	0.001	-	-	0.000	0.000	0.000	0.001	-	-	0.000	0.000	0.000	0.001	-	-	0.110
12.000	0.000	0.000	0.000	4.22	-	-	0.000	0.000	0.000	4.24	-	-	0.000	0.000	0.000	0.001	-	-	0.000	0.000	0.000	0.001	-	-	0.000	0.000	0.000	0.001	-	-	0.120
13.000	0.000	0.000	0.000	3.22	-	-	0.000	0.000	0.000	3.24	-	-	0.000	0.000	0.000	0.001	-	-	0.000	0.000	0.000	0.001	-	-	0.000	0.000	0.000	0.001	-	-	0.130
14.000	0.000	0.000	0.000	2.22	-	-	0.000	0.000	0.000	2.26	-	-	0.000	0.000	0.000	0.001	-	-	0.000	0.000	0.000	0.012	-	-	0.000	0.000	0.000	0.012	-	-	0.140
15.000	0.000	0.000	0.000	1.24	-	-	0.000	0.000	0.000	1.34	-	-	0.000	0.000	0.000	0.013	-	-	0.000	0.000	0.000	0.094	-	-	0.000	0.000	0.000	0.094	-	-	0.150
16.000	0.000	0.000	0.000	0.421	-	167	0.000	0.000	0.000	0.631	-	-	0.000	0.000	0.000	0.199	-	-	0.000	0.000	0.000	0.384	-	-	0.000	0.000	0.000	0.384	-	-	0.160
17.000	0.000	0.000	0.000	0.064	-	-	0.000	0.000	0.000	0.220	-	-	0.000	0.000	0.000	0.843	-	-	0.000	0.000	0.000	0.977	-	-	0.000	0.000	0.000	0.977	-	-	0.170
18.000	0.000	0.000	0.000	0.003	-	-	0.000	0.000	0.000	0.056	-	-	0.000	0.000	0.000	1.79	-	-	0.000	0.000	0.000	1.82	-	-	0.000	0.000	0.000	1.82	-	-	0.180
19.000	0.000	0.000	0.000	0.001	-	-	0.000	0.000	0.000	0.010	-	-	0.000	0.000	0.000	2.79	-	-	0.000	0.000	0.000	2.79	-	-	0.000	0.000	0.000	2.79	-	-	0.190
20.000	0.000	0.000	0.000	0.001	-	-	0.000	0.000	0.000	0.001	-	-	0.000	0.000	0.000	3.79	-	-	0.000	0.000	0.000	3.79	-	-	0.000	0.000	0.000	3.79	-	-	0.200
22.000	0.000	0.000	0.000	0.001	-	-	0.000	0.000	0.000	0.001	-	-	0.000	0.000	0.000	5.79	-	-	0.000	0.000	0.000	5.79	-	-	0.000	0.000	0.000	5.79	-	-	0.220
24.000							0.000	0.000	0.000	0.001	-	-							0.000	0.000	0.000	7.79	-	-				7.79	-	-	0.240
Σύνολο:						0	167						0	0	0	0									0	0	0	0	0		
Αριθμός Πράξεων:						0							0	0	0				0.00						0		0	0			

ΟΤΕ (ΚΟ)

(Μέγεθος Συμβολαίου: 100 Χρέδγραμμα, Τρόπος Εξάσκησης: Αμερικάνικος, Φυσική Παράδοση)

Τιμή Εξάσκησης	Δικαιώματα Αγοράς													Δικαιώματα Πώλησης																		
	Φεβρουάριος 2024						Μάρτιος 2024						Λοιποί Μήνες		Φεβρουάριος 2024						Μάρτιος 2024						Λοιποί Μήνες		Τιμή Εξάσκησης			
	Άνοιγμα	Ανιψ. Τιμή	Κατωτ. Τιμή	Τελ. Τιμή	Τιμή κλεισ.	Όγκος	Άνοιγ. θέσεις	Άνοιγμα	Ανιψ. Τιμή	Κατωτ. Τιμή	Τελ. Τιμή	Τιμή κλεισ.	Όγκος	Άνοιγ. θέσεις	Όγκος	Άνοιγ. θέσεις	Άνοιγμα	Ανιψ. Τιμή	Κατωτ. Τιμή	Τελ. Τιμή	Τιμή κλεισ.	Όγκος	Άνοιγ. θέσεις	Όγκος	Άνοιγ. θέσεις							
9.200	0.000	0.000	0.000	3.66	-	-	0.000	0.000	0.000	3.67	-	-	0.000	0.000	0.000	0.001	-	-	0.000	0.000	0.000	0.001	-	-	0.000	0.000	0.000	0.001		-	-	0.092
9.600	0.000	0.000	0.000	3.26	-	-	0.000	0.000	0.000	3.27	-	-	0.000	0.000	0.000	0.001	-	-	0.000	0.000	0.000	0.001	-	-	0.000	0.000	0.000	0.001	-	-	0.096	
10.000	0.000	0.000	0.000	2.86	-	-	0.000	0.000	0.000	2.87	-	-	0.000	0.000	0.000	0.001	-	-	0.000	0.000	0.000	0.001	-	-	0.000	0.000	0.000	0.001	-	-	0.100	
11.000	0.000	0.000	0.000	1.86	-	-	0.000	0.000	0.000	1.89	-	-	0.000	0.000	0.000	0.001	-	-	0.000	0.000	0.000	0.010	-	-	0.000	0.000	0.000	0.010	-	-	0.110	
12.000	0.000	0.000	0.000	0.880	-	-	0.996	0.996	0.996	0.996	0.996	5	-	0.000	0.000	0.000	0.020	-	-	0.000	0.000	0.000	0.109	-	-	0.000	0.000	0.000	0.109	-	-	0.120
13.000	0.200	0.200	0.200	0.200	10	17	0.000	0.000	0.000	0.368	-	-	0.000	0.000	0.000	0.301	0.301	0.301	0.301	0.301	5	10	0.000	0.000	0.000	0.490	-	-	0.130			
14.000	0.000	0.000	0.000	0.010	-	6	0.000	0.000	0.000	0.090	-	-	0.000	0.000	0.000	1.15	-	-	0.000	0.000	0.000	1.22	-	-	0.000	0.000	0.000	1.22	-	-	0.140	
15.000	0.000	0.000	0.000	0.002	-	-	0.000	0.000	0.000	0.014	-	-	0.000	0.000	0.000	2.15	-	-	0.000	0.000	0.000	2.15	-	-	0.000	0.000	0.000	2.15	-	-	0.150	
16.000	0.000	0.000	0.000	0.002	-	-	0.000	0.000	0.000	0.001	-	-	0.000	0.000	0.000	3.15	-	-	0.000	0.000	0.000	3.15	-	-	0.000	0.000	0.000	3.15	-	-	0.160	
17.000	0.000	0.000	0.000	0.001	-	-	0.000	0.000	0.000	0.001	-	-	0.000	0.000	0.000	4.15	-	-	0.000	0.000	0.000	4.15	-	-	0.000	0.000	0.000	4.15	-	-	0.170	
18.000	0.000	0.000	0.000	0.001	-	-	0.000	0.000	0.000	0.001	-	-	0.000	0.000	0.000	5.15	-	-	0.000	0.000	0.000	5.15	-	-	0.000	0.000	0.000	5.15	-	-	0.180	
19.000					-	-	0.000	0.000	0.000	0.001	-	-				-	-				6.15	-	-	0.000	0.000	0.000	6.15	-	-	0.190		
20.000					-	-	0.000	0.000	0.000	0.001	-	-				-	-				7.15	-	-	0.000	0.000	0.000	7.15	-	-	0.200		
22.000					-	-	0.000	0.000	0.000	0.001	-	-				-	-				9.15	-	-	0.000	0.000	0.000	9.15	-	-	0.220		
Σύνολο:					10	23					5	0	0	0		10	10				0	0	0	0	0	0	0	0	0	0		
Αριθμός Πράξεων:						1						1	0			1.00					0		0		0			0				

ΠΕΙΡΑΙΩΣ FINANCIAL HOLD (ΚΟ)

(Μέγεθος Συμβολαίου: 100 Χρέογραφα, Τρόπος Εξάσκησης: Αμερικάνικος, Φυσική Παράδοση)

Δικαιώματα Αγοράς															Δικαιώματα Πώλησης													
Φεβρουάριος 2024							Μάρτιος 2024					Λοιποί Μήνες			Φεβρουάριος 2024							Μάρτιος 2024				Λοιποί Μήνες		Τιμή Εξάσκησης
Τιμή Εξάσκησης	Άνοιγμα	Ανιγν. Τιμή	Καπιτ. Τιμή	Τελ. Τιμή	Τιμή κλεισ.	Όγκος	Άνοιγμα	Ανιγν. Τιμή	Καπιτ. Τιμή	Τελ. Τιμή	Τιμή κλεισ.	Όγκος	Άνοιγ. θέσεις	Όγκος	Άνοιγ. θέσεις	Άνοιγμα	Ανιγν. Τιμή	Καπιτ. Τιμή	Τελ. Τιμή	Τιμή κλεισ.	Όγκος	Άνοιγ. θέσεις	Όγκος	Άνοιγ. θέσεις	Όγκος	Άνοιγ. θέσεις		
1.300						-	0.000	0.000	0.000		2.50	-	-								0.001	-	-					0.013
1.400						-	0.000	0.000	0.000		2.40	-	-								0.001	-	-					0.014
1.500						-	0.000	0.000	0.000		2.30	-	-								0.001	-	-					0.015
1.600						-	0.000	0.000	0.000		2.20	-	-								0.001	-	-					0.016
1.700						-	0.000	0.000	0.000		2.10	-	-								0.001	-	-					0.017
1.800						-	0.000	0.000	0.000		2.00	-	-								0.001	-	-					0.018
1.900						-	0.000	0.000	0.000		1.90	-	-								0.001	-	-					0.019
2.000	0.000	0.000	0.000		1.80	-	0.000	0.000	0.000		1.80	-	-			0.000	0.000	0.000		0.001	-	-						0.020
2.200	0.000	0.000	0.000		1.60	-	0.000	0.000	0.000		1.61	-	-			0.000	0.000	0.000		0.001	-	-						0.022
2.400	0.000	0.000	0.000		1.40	-	0.000	0.000	0.000		1.41	-	-			0.000	0.000	0.000		0.001	-	-						0.024
2.600	0.000	0.000	0.000		1.20	-	0.000	0.000	0.000		1.21	-	-			0.000	0.000	0.000		0.001	-	-						0.026
2.800	0.000	0.000	0.000		1.00	-	0.000	0.000	0.000		1.01	-	-			0.000	0.000	0.000		0.001	-	-						0.028
3.000	0.000	0.000	0.000		0.803	-	0.000	0.000	0.000		0.810	-	-			0.000	0.000	0.000		0.002	-	-						0.030
3.200	0.000	0.000	0.000		0.603	-	0.000	0.000	0.000		0.621	-	-			0.000	0.000	0.000		0.001	-	-						0.032
3.400	0.000	0.000	0.000		0.409	-	10	0.000	0.000	0.000	0.447	-	-			0.000	0.000	0.000		0.006	-	-						0.034
3.600	0.000	0.000	0.000		0.236	-	10	0.000	0.000	0.000	0.300	-	30			0.000	0.000	0.000		0.033	-	-						0.036
3.800	0.000	0.000	0.000		0.108	-	-	0.000	0.000	0.000	0.184	-	-			0.000	0.000	0.000		0.105	-	-						0.038
4.000	0.101	0.101	0.101	0.101	0.101	10	-	0.000	0.000	0.000	0.106	-	-			0.000	0.000	0.000		0.236	-	-						0.040
4.400	0.000	0.000	0.000		0.002	-	-	0.000	0.000	0.000	0.027	-	-			0.000	0.000	0.000		0.601	-	-						0.044
4.800	0.000	0.000	0.000		0.001	-	-	0.000	0.000	0.000	0.005	-	-			0.000	0.000	0.000		1.00	-	-						0.048
5.200	0.000	0.000	0.000		0.001	-	-	0.000	0.000	0.000	0.001	-	-			0.000	0.000	0.000		1.40	-	-						0.052
5.600	0.000	0.000	0.000		0.001	-	-	0.000	0.000	0.000	0.001	-	-			0.000	0.000	0.000		1.80	-	-						0.056
Σύνολα:						10	20					0	30	0	0					10	0			0	0	0	0	
Αριθμός Πράξεων:						1						0		0							0.00			0		0		

Προϊόν Δανεισμού	Υποκείμενος Τίτλος	Πολυμερείς Συναλλαγές[1]					Διμερείς Συναλλαγές[2]		Δανεισμός Τίτλων μέσω ΟΤC[3]
		Ανοιχτές θέσεις[5]	Προσφερόμενη ποσότητα	Μ.Σ.Τ[4]	Όγκος συναλλαγών	Μ.Σ.Τ[4]	Όγκος συναλλαγών	Μ.Σ.Τ[4]	Όγκος συναλλαγών
AETFBOR	ALPHA ETF FTSE Athex Large Cap	---	---	---	---	---	1,000	1.50%	---
ALPHABOR	ALPHA ΥΠΗΡΕΣΙΩΝ ΣΥΜΜ (ΚΟ)	4,453	---	---	5,000	4.88%	---	---	57,294,735
OTOELBOR	AUTOHELLAS (ΚΟ)	1,500	---	---	---	---	---	---	109,370
CENERBOR	CENERGY HOLDINGS (ΚΑ)	---	---	---	---	---	---	---	10,000
ΕΕΕBOR	COCA-COLA HBC AG (ΚΟ)	1,358	---	---	---	---	---	---	42,277
EUROBBOR	EUROBANK HOLDINGS (ΚΟ)	---	---	---	5,000	5.38%	---	---	34,264,473
FOYRKBOR	FOURLIS ΣΥΜΜΕΤΟΧΩΝ (ΚΟ)	230	---	---	---	---	---	---	10,875
ELPEBOR	HELLENIQ ENERGY (ΚΟ)	---	---	---	---	---	---	---	259,417
INTRKBOR	INTRACOM HOLDINGS (ΚΟ)	---	---	---	---	---	---	---	---
INKATBOR	INTRAKAT (ΚΟ)	---	---	---	---	---	---	---	---
BELABOR	JUMBO (ΚΟ)	---	---	---	---	---	---	---	211,505
LAMDABOR	LAMDA DEVELOPMENT(ΚΟ)	400	---	---	---	---	---	---	418,607
MIGBOR	MIG (ΚΟ)	1,992	---	---	---	---	---	---	40,179
QUALBOR	QUALITY & RELIABILITY (ΚΟ)	---	---	---	---	---	---	---	---
QUESTBOR	QUEST ΣΥΜΜΕΤΟΧΩΝ (ΚΟ)	391	---	---	---	---	---	---	40,133
TITCBOR	TITAN CEMENT (ΚΑ)	7,900	---	---	500	4.88%	---	---	224,065
VIQBOR	VIHALCO SA/NV (ΚΑ)	744	---	---	---	---	---	---	---
AVAXBOR	ΑΒΑΞ Α.Ε. (ΚΟ)	2,000	---	---	---	---	---	---	---
ADMIEBOR	ΑΔΜΗΕ ΣΥΜΜΕΤΟΧΩΝ Α.Ε. (ΚΟ)	---	---	---	---	---	---	---	207,580
AEGNBOR	ΑΕΡΟΠΟΡΙΑ ΑΙΓΑΙΟΥ (ΚΟ)	---	---	---	---	---	---	---	155,200
GEKTERNABOR	ΓΕΚ ΤΕΡΝΑ (ΚΟ)	---	---	---	---	---	---	---	6,303,698
PPCBOR	ΔΕΗ (ΚΟ)	500	---	---	1,500	5.38%	---	---	1,278,881
ETEBOB	ΕΘΝΙΚΗ ΤΡΑΠΕΖΑ (ΚΟ)	---	---	---	---	---	---	---	15,236,384
ELHABOR	ΕΛΒΑΛΧΑΛΚΟΡ (ΚΟ)	788	---	---	---	---	---	---	64,887
ELLAKTORBOR	ΕΛΛΑΚΤΩΡ (ΚΟ)	2,681	---	---	---	---	---	---	118,219
ΕΧΑΕBOR	ΕΛΛΗΝ. ΧΡΗΜΑΤΙΣΤΗΡΙΑ-Χ.Α. (ΚΟ)	200	---	---	---	---	---	---	162,399
EYDAPBOR	ΕΥΔΑΠ (ΚΟ)	845	---	---	---	---	---	---	266,583
MOHBOR	ΜΟΤΟΡ ΟΪΛ (ΚΟ)	20,881	---	---	---	---	---	---	405,480
MYTILBOR	ΜΥΤΙΛΗΝΑΙΟΣ (ΚΟ)	261	---	---	---	---	---	---	162,136
PPABOR	ΟΛΠ (ΚΟ)	1,500	---	---	---	---	---	---	68,311
OPAPBOR	ΟΠΑΠ (ΚΟ)	3,604	---	---	---	---	---	---	1,612,492

Σημειώσεις Προϊόντων Δανεισμού

[1] - Πολυμερείς Συμβάσεις Δανειοδοσίας των μεθόδων 8-1, 8-2 και 8-3-3 (σύμφ. Με Αποφ.17 ΔΣ του Χρηματιστηρίου).

[2] - Διμερείς Συμβάσεις Δανειοδοσίας των μεθόδων 8-3-1 και 8-3-2 (σύμφ. Με Αποφ. 20 ΔΣ του Χρηματιστηρίου).

[3] - Τα στοιχεία Συναλλαγές Δανεισμού Τίτλων μέσω ΟΤC δηλώνονται από τους χειριστές ΣΑΤ και αφορούν τις ποσότητες που έχουν καταγραφεί στο ΣΑΤ έως και τη προηγούμενη εργάσιμη ημέρα.

[4] - Μ.Σ.Τ: - Μέση Σταθμισμένη Τιμή (ως προς τα τεμάχια)

[5] - Τα στοιχεία αφορούν σε ανοιχτές θέσεις πριν την έναρξη της συνεδρίασης

Προϊόν Δανεισμού	Υποκείμενος Τίτλος	Πολυμερείς Συναλλαγές[1]					Διμερείς Συναλλαγές[2]		Δανεισμός Τίτλων μέσω OTC[3]
		Ανοιχτές θέσεις[5]	Προσφερόμενη ποσότητα	Μ.Σ.Τ[4]	Όγκος συναλλαγών	Μ.Σ.Τ[4]	Όγκος συναλλαγών	Μ.Σ.Τ[4]	Όγκος συναλλαγών
HTOBOR	OTE (ΚΟ)	10,750	---	---	---	---	---	---	1,558,131
TREIRBOR	ΠΕΙΡΑΙΩΣ FINANCIAL HOLD (ΚΟ)	---	---	---	6,500	5.88%	---	---	938,667
SARBOR	ΣΑΡΑΝΤΗΣ ΓΡ. (ΚΟ)	457	---	---	---	---	---	---	64,050
TENERGYBOR	ΤΕΡΝΑ ΕΝΕΡΓΕΙΑΚΗ (ΚΟ)	---	---	---	---	---	---	---	276,564
OPTIMABOR	ΤΡΑΠΕΖΑ OPTIMA BANK (ΚΟ)	3,900	---	---	---	---	---	---	11,005

Σημειώσεις Προϊόντων Δανεισμού

[1] - Πολυμερείς Συμβάσεις Δανειοδοσίας των μεθόδων 8-1, 8-2 και 8-3-3 (σύμφ. Με Αποφ.17 ΔΣ του Χρηματιστηρίου).

[2] - Διμερείς Συμβάσεις Δανειοδοσίας των μεθόδων 8-3-1 και 8-3-2 (σύμφ. Με Αποφ. 20 ΔΣ του Χρηματιστηρίου).

[3] - Τα στοιχεία Συναλλαγές Δανεισμού Τίτλων μέσω OTC δηλώνονται από τους χειριστές ΣΑΤ και αφορούν τις ποσότητες που έχουν καταγραφεί στο ΣΑΤ έως και τη προηγούμενη εργάσιμη ημέρα.

[4] - Μ.Σ.Τ: - Μέση Σταθμισμένη Τιμή (ως προς τα τεμάχια)

[5] - Τα στοιχεία αφορούν σε ανοιχτές θέσεις πριν την έναρξη της συνεδρίασης

Κωδικοί και ονομασίες Κλάδων Οικονομικής Δραστηριότητας του Χρηματιστηρίου Αθηνών

12003 - Διαπραγματεύσιμα Αμοιβαία Κεφάλαια	10101010 Υπηρεσίες Ηλεκτρονικών Υπολογιστών
10101015 Λογισμικό	10102030 Υλικό Υπολογιστών
15101010 Εξοπλισμός Τηλεπικοινωνιών	15102015 Υπηρεσίες Τηλεπικοινωνιών
20101010 Υγειονομικές Μονάδες	20101025 Υπηρεσίες Υγείας
20102010 Ιατρικός Εξοπλισμός	20103015 Φαρμακευτικά Προϊόντα
30101010 Τράπεζες	30202000 Διαφοροποιημένες Χρηματοοικονομικές Υπηρεσίες
30202010 Διαχείριση Κεφαλαίων & Θεματοφύλακες	30202015 Επενδυτικές Υπηρεσίες
30204000 Επενδυτικές Εταιρείες κλειστού τύπου	30302010 Γενικές Ασφάλειες
30302015 Μεσίτες Ασφαλίσεων	30302025 Ασφάλειες Ιδιοκτησίας & Ζημιών
35101010 Συμμετοχές & Ανάπτυξη Ακίνητης Περιουσίας	35101015 Υπηρεσίες Ακίνητης Περιουσίας
35102000 Διαφοροποιημένες Α.Ε.Ε.Α.Π.	35102030 Α.Ε.Ε.Α.Π. Επαγγελματικών Χώρων
35102045 Α.Ε.Ε.Α.Π. Εμπορικών Χώρων	40201040 Υπηρεσίες Ενοικίασης και Χρηματοδοτικής Μίσθωσης
40202010 Κατασκευή Κατοικιών	40202015 Έπιπλα
40202020 Οικιακές Συσκευές	40203040 Ηλεκτρονική Ψυχαγωγία
40204020 Ρούχα και Αξεσουάρ	40301010 Ψυχαγωγία
40301030 Εκδόσεις	40301035 Ραδιοτηλεοπτικοί Φορείς
40401010 Διαφοροποιημένοι Έμποροι	40401020 Εμπόριο Ενδυμάτων
40401025 Εμπόριο Προϊόντων Οικιακής Βελτίωσης	40401030 Εξειδικευμένο Λιανικό Εμπόριο
40501010 Αεροπορικές Εταιρείες	40501015 Ταξίδια & Τουρισμός
40501020 Τυχερά Παιχνίδια	40501025 Ξενοδοχεία & Πανσιόν
45101015 Απόσταξη & Οινοπαραγωγή	45101020 Αναψυκτικά
45102010 Γεωργεία, Αλιεία, Εκτροφή και Φυτείες	45102020 Τρόφιμα
45103010 Καπνός	45201010 Λιανικό & Χονδρικό Εμπόριο Τροφίμων
45201020 Είδη Προσωπικής Φροντίδας	50101010 Κατασκευές
50101020 Κατασκευαστές Στέγασης & Επικαλύψεων	50101030 Τσιμέντα
50101035 Άλλα Οικοδομικά Υλικά	50202010 Ηλεκτρικά Εξαρτήματα
50203015 Πλαστικά	50203030 Υλικά Συσκευασίας
50204000 Μηχανήματα Βιομηχανικού Εξοπλισμού	50204020 Μηχανήματα Κατασκευών
50205010 Προμηθευτές Βιομηχανίας	50205020 Υποστηρικτικές Υπηρεσίες προς Επιχειρήσεις
50205030 Υπηρεσίες Μαζικής Εκτύπωσης	50206015 Εμπορικά Οχήματα & Ανταλλακτικά
50206030 Θαλάσσιες Μεταφορές	50206060 Υπηρεσίες Μεταφορών
55101000 Διαφοροποιημένα Υλικά	55101020 Κλωστοϋφαντουργικά Προϊόντα
55102000 Ορυχεία	55102010 Σίδηρος & Χάλυβας
55102015 Μεταλλουργία	55102035 Αλουμίνιο
60101020 Διυλιστήρια & Εμπορία Πετρελαιοειδών	65101010 Εναλλακτική Ηλεκτρική Ενέργεια
65101015 Συμβατική Ηλεκτρική Ενέργεια	65102000 Πολλαπλών Υπηρεσιών Κοινής Ωφέλειας
65102030 Ύδρευση	



ATHEX
Athens Stock Exchange

Λεωφ. Αθηνών 110 104 42 Αθήνα
110, Athinon Ave. GR 104 42 Athens
tel. (+30)210-33.66.800, fax (+30)210-33.66.101
www.athexgroup.gr