

24

Ημερήσιο Δελτίο
Συναλλακτικής Δραστηριότητας

Daily Official List
of Trading Activity

Τετάρτη, 31 Ιανουαρίου, 2024

Έτος: 145 Αύξων Αριθμός Συνεδρίασης: 22



ATHEXGROUP
Athens Exchange Group

Αποποίηση Ευθύνης:

Η εταιρεία Ελληνικά Χρηματιστήρια-Χρηματιστήριο Αθηνών Ανώνυμη Εταιρεία Συμμετοχών καταβάλλει κάθε δυνατή προσπάθεια ώστε να διασφαλίσει ότι οι πληροφορίες και τα λοιπά στοιχεία που εμφανίζονται στο Ημερήσιο Δελτίο Τιμών (Η.Δ.Τ.) είναι ορθά και πλήρη αλλά δεν έχει καμία ευθύνη για ενδεχόμενο λάθος ή παράλειψη στοιχείων και / ή ευθύνη σχετικά με την ακρίβεια, αξιοπιστία, επικαιροποίηση και πληρότητα των παραπάνω πληροφοριών και στοιχείων ή ευθύνη προερχόμενη άμεσα ή έμμεσα από την χρήση των παραπάνω πληροφοριών.

Η Εταιρία δεν έχει καμία ευθύνη για την ακρίβεια των στοιχείων που περιλαμβάνονται στις ανακοινώσεις των εισηγμένων εταιρειών. Πιθανές προσβολές δικαιωμάτων τρίτων από το περιεχόμενο των ανακοινώσεων συνιστούν αποκλειστική ευθύνη του αποστολέα των ανακοινώσεων.

Όλα τα αναγραφόμενα στο Η.Δ.Τ. στοιχεία παρέχονται μόνο για τους σκοπούς της πληροφόρησης και δεν συνιστούν παροχή επενδυτικών συμβουλών ή πρόσκληση για επένδυση σε κινητές αξίες που διαπραγματεύονται στο Χρηματιστήριο Αθηνών.

Αναγνωρίζεται και συμφωνείται ότι όλα τα δικαιώματα επί των πληροφοριών που εμφανίζονται στο Η.Δ.Τ. θα αποτελούν κυριότητα της εταιρίας και οποιοδήποτε άλλο δικαίωμα συμπεριλαμβανομένου του δικαιώματος πνευματικής ιδιοκτησίας, σήματος κλπ. ανήκουν στο Χρηματιστήριο Αθηνών.

Τα ανωτέρω στοιχεία αποτελούν ιδιοκτησία της Εταιρίας και προστατεύονται σύμφωνα με τις διατάξεις περί πνευματικής ιδιοκτησίας. Απαγορεύεται α) η με οποιοδήποτε τρόπο ή μέσο αναπαραγωγή, αναδημοσίευση, τροποποίηση, αντιγραφή, πώληση, μετάδοση ή διανομή του συνόλου ή μέρους τους, χωρίς αναφορά στην πηγή και β) η εμπορική εκμετάλλευση των στοιχείων από τρίτους.

Η Εταιρία δεν φέρει καμία ευθύνη προερχόμενη άμεσα ή έμμεσα από χρήση ή τυχόν αλλοίωση των ανωτέρω στοιχείων όταν αυτά χρησιμοποιούνται από

Ελληνικά Χρηματιστήρια - Χρηματιστήριο Αθηνών Α.Ε. Συμμετοχών

Λεωφόρος Αθηνών 110, 10442 Αθήνα, Τηλ: (210) 33.66.800, Fax: (210) 32.13.938

www.athexgroup.gr

Χρηματιστηριακό Κέντρο Θεσσαλονίκης

Κατούνη 16-18, Θεσ/νίκη 546 25, Τηλ: (2310) 567.667, Fax: (2310) 530.455

Συνεγγυητικό Κεφάλαιο Εξασφάλισης Επενδυτικών Υπηρεσιών

Φειδίου 14-16, Αθήνα 106 78, Τηλ: (210) 33.04.682, Fax: (210) 33.04.155

Επιτροπή Κεφαλαιαγοράς

Κολοκοτρώνη 1 & Σταδίου 1, Αθήνα 105 62, Τηλ: (210) 33.77.100, Fax: (210) 33.77.173

Πίνακας Περιεχομένων**Ενότητα 1: Στατιστικά Στοιχεία Χρεογράφων, Παραγώγων και Δανεισμού**

Οι Αγορές Χρεογράφων Παραγώγων Δανεισμού
Χρηματιστηριακοί Δείκτες
Αναλυτικά Στοιχεία Συναλλαγών Αγοράς Χρεογράφων
Στοιχεία Συναλλαγών Κλάδων Χρηματιστηρίου Αθηνών & Χρηματοοικονομικών Προϊόντων (Δ.Α.Κ.)
Οι 10 Μετοχές με τη μεγαλύτερη Άνοδο & Πτώση
Αναλυτικά Στοιχεία Συναλλαγών Αγοράς Παραγώγων

Ενότητα 2: Αναλυτικά Στοιχεία Συναλλαγών Χρεογράφων

Αναλυτικά Στοιχεία Συναλλαγών Χρεογράφων
Σημειώσεις Χρεογράφων

Ενότητα 3: Στοιχεία Συναλλαγών Χρεογράφων

Στοιχεία Συναλλαγών Πακέτων
Στοιχεία Συναλλαγών Δικαιωμάτων

Στοιχεία Δανεισμού Τίτλων
Στοιχεία Συναλλαγών Εκποιήσεων
Στοιχεία Συναλλαγών Εκποιήσεων Ενσώματων Ονομαστικών Μετοχών
Στοιχεία Ενεργητικού Διαπραγματεύσιμων Αμοιβαίων Κεφαλαίων (Δ.Α.Κ.)
Χαρακτηριστικά Διαπραγματεύσιμων Αμοιβαίων Κεφαλαίων (Δ.Α.Κ.)

Ενότητα 4: Ανακοινώσεις**Ενότητα 5: Ομόλογα Διαπραγματεύσιμα στην Αγορά Αξιών Σταθερού Εισοδήματος**

Ομολογιακά Δάνεια Επιχειρήσεων – Οργανωμένη Αγορά (Μετατρέψιμα)
Ομολογιακά Δάνεια Επιχειρήσεων – Οργανωμένη Αγορά (Μη Μετατρέψιμα)
Ομόλογα Ελληνικού Δημοσίου
Έντοκα Γραμμάτια & Zero Coupon Ομόλογα Ελληνικού Δημοσίου
Ομόλογα Ελληνικού Δημοσίου Διαπραγματεύσιμα με τη Μέθοδο Εκφώνησης - Αντιφώνησης
Ομόλογα Κρατικών Τραπεζών

Ενότητα 6: Πρόσθετα Στοιχεία Ενημέρωσης

Πίνακας Μελών Χρηματιστηρίου Αθηνών και Μελών ΕΤ.ΕΚ.
Πίνακας Μετοχών Υπό Ειδική Διαπραγμάτευση
Γνωστοποιήσεις Συναλλαγών - Κατάλογος Υπόχρεων Προσώπων

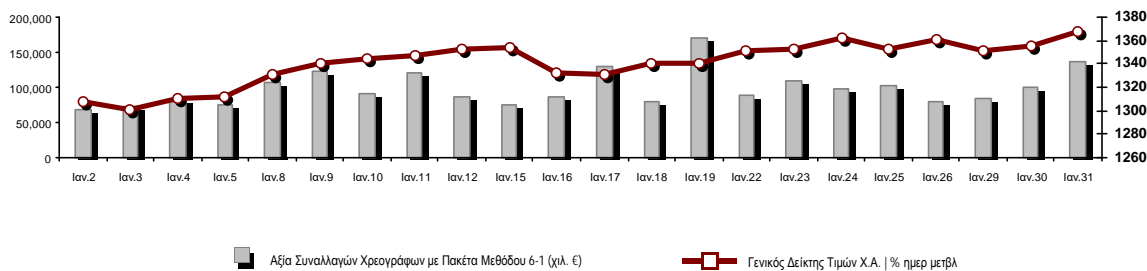
Ενότητα 7: Αναλυτικά Στοιχεία Συναλλαγών Αγοράς Παραγώγων

Συμβόλαια Μελλοντικής Εκπλήρωσης σε Δείκτες
Συμβόλαια Μελλοντικής Εκπλήρωσης σε Μετοχές
Δικαιώματα Προαίρεσης σε Δείκτες
Δικαιώματα Προαίρεσης σε Μετοχές
Στοιχεία Συναλλαγών Προϊόντων Δανεισμού

Παράρτημα Α: Κωδικοί και ονομασίες Κλάδων Οικονομικής Δραστηριότητας του Χρηματιστηρίου Αθηνών

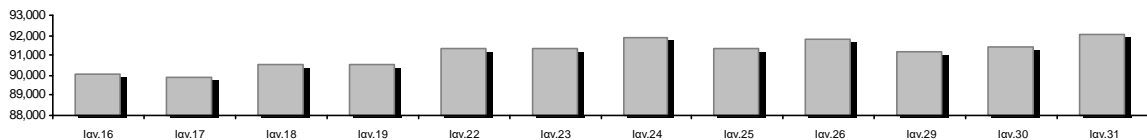
Οι Αγορές Χρεογράφων Παραγώγων Δανεισμού

Γενικός Δείκτης Τιμών και Αξία Συναλλαγών Μετοχών και Παραγώγων

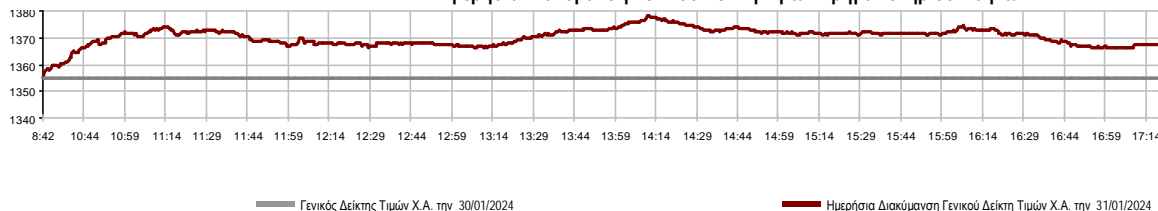


Κεφαλαιοποίηση Χ.Α. (εκατ. €)**:	92,057.65		Συνολικές Ανοικτές Θέσεις σε Παράγωγα	486,242
Ημερήσια μεταβολή: εκατ. € %	645.07	0.71%	Ανοικτές θέσεις σε ΣΜΕ επί Δεικτών % ημερ μετβλ	7,425 4.14%
Μέση ετήσια Κεφ/ποίηση: εκατ. € % Μετβλ. Μέση προηγ. έτος	90,574.14	12.67%	Ανοικτές θέσεις σε ΣΜΕ επί μετοχών % ημερ μετβλ	477,311 1.76%
Γενικός Δείκτης Τιμών Χ.Α. % ημερ μετβλ	1,367.41	0.91%	Ανοικτές θέσεις σε Δικαιώματα επί Δεικτών % ημερ μετβλ	862 4.74%
Κεφαλαιοποίηση Γενικού Δείκτη (εκατ. €)	83,654.14		Ανοικτές θέσεις σε Δικαιώματα επί μετοχών % ημερ μετβλ	644 16.25%
Ημερήσια μεταβολή (εκατ. €)	647.69			
Αξία Συναλλαγών Χρεογράφων με Πακέτα Μεθόδου 6-1 (χιλ. €)	136,932.04		Πλήθος Συμβολαίων Παραγώγων:	53,690
Ημερήσια μεταβολή: %	36,622.07	36.51%	Ημερήσια μεταβολή: τμχ %	28,036 109.29%
Μέση Αξία Συν/γών ΥΙD: χιλ. € % Μετβλ Μέση προηγ. έτος	98,369.53	-10.22%	Μέσος Όγκος Συμβ. ΥΙD: % Μετβλ Μέσο προηγ. Έτος	21,180 -51.82%
Αξία Συναλλαγών Πακέτων Μεθόδου 6-1 (χιλ. €)	11,966.25		Πλήθος Πράξεων Παραγώγων:	2,868
Αξία Συναλλαγών Πακέτων Μεθόδου 6-2 & 6-3 (χιλ. €)	0.00		Ημερήσια μεταβολή: πλήθος %	1,051 57.84%
Αξία Συναλλαγών Ομολόγων (χιλ.€)	838.69		Μέσο Πλήθος Πράξεων ΥΙD: % Μετβλ Μέσο προηγ. Έτος	1,733 -25.65%
Όγκος Συναλλαγών Χρεογράφων με Πακέτα Μεθόδου 6-1 (χιλ. Τμχ)	36,097.66		Συνολικές Ανοικτές Θέσεις σε Δανεισμό	68,938
Ημερήσια μεταβολή: χιλ. τμχ %	11,788.12	48.49%	Ημερήσια μεταβολή: τμχ %	-10,692 -13.43%
Μέσος Όγκος Συν/γών ΥΙD: % Μετβλ Μέσο προηγ. Έτος	23,342.20	-30.57%	Πλήθος Συναλλαγών Δανεισμού (Πολυμερής/Διμερής)	49,000
Όγκος Συναλλαγών Πακέτων Μεθόδου 6-1 (χιλ. Τεμάχια)	3,343.98		Ημερήσια μεταβολή: τμχ %	46,192
Όγκος Συναλλαγών Πακέτων Μεθόδου 6-2 & 6-3 (χιλ. Τεμάχια)	0.00		Πλήθος Πολυμερών Συναλλαγών	0
Όγκος Συναλλαγών Ομολόγων	871,000		Πλήθος Διμερών Συναλλαγών	49,000
Πλήθος Πράξεων Χρεογράφων με Πακέτα Μεθόδου 6-1	44,183		Πλήθος Πράξεων Δανεισμού:	1
Ημερήσια μεταβολή: πλήθος %	5,220	13.40%	Ημερήσια μεταβολή: %	-1
Μέσο Πλήθος Πράξεων ΥΙD: % Μετβλ Μέσο προηγ. Έτος	36,406	0.51%	Πλήθος Πράξεων Πολυμερών Συναλλαγών	0
Πλήθος πακέτων Μεθόδου 6-1	18		Πλήθος Πράξεων Διμερών Συναλλαγών	1
Πλήθος πακέτων Μεθόδου 6-2 & 6-3	0			
Πλήθος συναλλαγών Ομολόγων	181			

Κεφαλαιοποίηση Χ.Α. (εκατ. €)**



Ημερήσια Διακύμανση Γενικού Δείκτη Τιμών Χρηματιστηρίου Αθηνών



Χρηματιστηριακοί Δείκτες

Όνομασία Δείκτη	31/01/2024	30/01/2024	Δ μον.	Δ %	Κατώτερη	Ανώτερη	Κατ.έτους	Ανωτ.έτους	Ετησ. μεταβ.
Γενικός Δείκτης Τιμών Χ.Α.	1,367.41 #	1,355.12	12.29	0.91%	1,355.12	1,378.10	1,293.14	1,378.10	5.74% #
Δείκτης Συνολικής Απόδοσης Γενικού Δείκτη Χ.Α.	2,493.27 #	2,470.85	22.42	0.91%	2,470.85	2,512.76	2,355.44	2,512.76	5.85% #
Δείκτης ATHEX ESG	1,564.15 #	1,548.79	15.36	0.99%	1,548.79	1,578.40	1,471.77	1,578.40	6.28% #
Δείκτης Τιμών Εναλλακτικής Αγοράς Χ.Α.	12,462.35 €	12,798.50	-336.15	-2.63%	12,137.35	13,526.97	9,352.11	13,526.97	33.26% #
FTSE/Χ.Α. Large Cap	3,326.15 #	3,293.03	33.12	1.01%	3,293.03	3,357.61	3,122.79	3,357.61	6.51% #
FTSE/Χ.Α. Mid Cap	2,309.73 €	2,313.26	-3.53	-0.15%	2,309.60	2,338.12	2,212.15	2,349.66	2.62% #
FTSE/Χ.Α. Υψηλής Μερισματικής Απόδοσης	3,927.13 #	3,918.66	8.47	0.22%	3,918.34	3,959.47	3,752.57	3,962.28	4.13% #
FTSE/Χ.Α. Δείκτης Αγοράς	793.23 #	786.13	7.10	0.90%	786.13	800.39	746.82	800.39	6.21% #
FTSE/Χ.Α. Τράπεζες	1,182.15 #	1,151.86	30.29	2.63%	1,151.86	1,196.20	1,057.67	1,196.20	11.35% #
FTSE/ATHEX ΤΕΧΝΟΛΟΓΙΑ & ΤΗΛΕΠΙΚΟΙΝΩΝΙΕΣ	5,084.80 €	5,090.80	-6.00	-0.12%	5,080.26	5,133.91	4,915.95	5,178.76	0.24% #
FTSE/ATHEX ΧΡΗΜΑΤΟΟΙΚΟΝΟΜΙΚΕΣ ΥΠΗΡΕΣΙΕΣ	5,573.29 #	5,433.53	139.76	2.57%	5,433.53	5,639.00	4,996.31	5,639.00	11.15% #
FTSE/ATHEX ΑΚΙΝΗΤΗΣ ΠΕΡΙΟΥΣΙΑΣ	4,973.59 €	4,974.13	-0.54	-0.01%	4,941.48	4,998.73	4,900.32	5,120.52	0.26% #
FTSE/ATHEX ΚΑΤΑΝΑΛΩΤΙΚΑ ΠΡΟΪΟΝΤΑ	5,234.37 €	5,257.61	-23.24	-0.44%	5,220.57	5,304.40	4,993.33	5,355.08	4.36% #
FTSE/ATHEX ΒΑΣΙΚΑ ΑΓΑΘΑ	5,268.00 #	5,230.80	37.20	0.71%	5,207.24	5,292.39	5,069.68	5,344.07	3.53% #
FTSE/ATHEX ΒΙΟΜΗΧΑΝΙΕΣ	5,388.14 #	5,319.27	68.87	1.29%	5,319.27	5,403.86	5,044.08	5,403.86	6.04% #
FTSE/ATHEX ΠΡΩΤΕΣ ΎΛΕΣ	5,793.48 #	5,771.37	22.11	0.38%	5,747.04	5,842.52	4,869.63	5,842.52	18.97% #
FTSE/ATHEX ΕΝΕΡΓΕΙΑ & ΥΠΗΡΕΣΙΕΣ ΚΟΙΝΗΣ ΩΦ	5,196.21 #	5,171.84	24.37	0.47%	5,171.84	5,242.25	4,987.63	5,320.18	4.18% #
Δείκτης Όλων των Μετοχών Χ.Α.	317.64 #	315.40	2.24	0.71%	317.64	317.64	304.60	317.64	5.18% #
Ελληνικός Δείκτης Mid & Small Cap	2,016.96 #	2,005.86	11.10	0.55%	2,005.86	2,027.32	1,929.00	2,027.32	4.56% #
FTSE/Χ.Α. Large Cap Συνολικής Απόδοσης	5,507.34 #	5,452.50	54.84	1.01%			5,201.70	5,507.34	6.58% #
FTSE/Χ.Α. Mid Cap Συνολικής Απόδοσης	3,110.57 €	3,115.32	-4.75	-0.15%			3,005.84	3,149.58	2.62% #
MSCI GREECE REBASED	5,365.44 #	5,297.97	67.47	1.27%	5,297.97	5,425.64	4,984.69	5,425.64	7.64% #
Ελληνικός Δείκτης Εταιρικών Ομολόγων	130.17 €	130.19	-0.02	-0.02%			129.54	130.36	0.41% #
Ελληνικός Δείκτης Τιμών Εταιρικών Ομολόγων	90.87 €	90.89	-0.02	-0.03%			90.52	90.97	0.24% #

Σημείωση 1: Το κλείσιμο των Δεικτών FTSE/Μed 100, Ελληνικός Δείκτης Εταιρικών Ομολόγων και, Ελληνικός Δείκτης Τιμών Εταιρικών Ομολόγων αφορούν την συνεδρίαση της 29/01/2024.

Σημείωση 2: Ο Ελληνικός Δείκτης Mid & Small Cap είναι Customized δείκτης υπολογιζόμενος από το Χρηματιστήριο Αθηνών.

Αναλυτικά Στοιχεία Συναλλαγών Αγοράς Χρεογράφων

	Όλα τα Χρεόγραφα	Κύρια Αγορά	Επιτήρηση	Διαπραγματεύσιμα Αμοιβαία Κεφάλαια
Σύνολα	124	116	7	1
Ανοδικές / Καθοδικές / Σταθερές:	69 / 39 / 16	64 / 37 / 15	4 / 2 / 1	1 / 0 / 0
Κεφαλαιοποίηση Χ.Α. (εκατ €) **	92,057.65	91,964.30	93.35	
Μέση Ημερήσια Αξία Συν/γών (χιλ. €)	98,369.53	98,071.34	62.25	295.68
Αξία Συναλλαγών	136,932.04	135,361.47	220.24	1,350.34
Κύριος Πίνακας:	124,965.79	123,395.21	220.24	1,350.34
Προσυμφωνημένων Συναλλαγών 6_1_2_3:	11,966.25	11,966.25	0.00	0.00
Πίνακας Εκποιήσεων:	0.00	0.00	0.00	0.00
Πίνακας Ειδικών Όρων:	0.00	0.00	0.00	0.00
Μέσος Ημερήσιος Όγκος Συναλλαγών	23,342,195	22,987,607	356,587	8,993
Όγκος Συναλλαγών	36,097,660	35,516,146	541,373	40,141
Κύριος Πίνακας:	32,753,676	32,172,162	541,373	40,141
Προσυμφωνημένων Συναλλαγών 6_1_2_3:	3,343,984	3,343,984	0	0
Πίνακας Εκποιήσεων:	0	0	0	0
Πίνακας Ειδικών Όρων:	0	0	0	0
Μέσο Ημερήσιο Πλήθος Πράξεων	36,406	36,259	81	67
Αριθμός Πράξεων	44,183	43,909	205	69
Κύριος Πίνακας:	44,165	43,891	205	69
Προσυμφωνημένων Συναλλαγών 6_1_2_3:	18	18	0	0
Πίνακας Εκποιήσεων:	0	0	0	0
Πίνακας Ειδικών Όρων:	0	0	0	0

Στοιχεία Συναλλαγών Κλάδων Χρηματιστηρίου Αθηνών & Χρηματοοικονομικών Προϊόντων (Δ.Α.Κ.)

Κωδικός	Κλάδοι	Ανοδικές / Καθοδικές / Σταθερές	Αριθμός Πράξεων	Όγκος Συναλλαγών	Αξία Συναλλαγών	% στη Συνολική Αξία
12000	- Χρηματοοικονομικά Προϊόντα	1 / 0 / 0	69	40,141	1,350,339.20	0.99%
3510	- Ακίνητη Περιουσία	7 / 2 / 4	1,405	389,259	1,510,838.98	1.10%
3030	- Ασφάλειες	0 / 1 / 0	110	16,200	80,173.34	0.06%
5020	- Βιομηχανικά Προϊόντα & Υπηρεσίες	6 / 5 / 4	1,126	725,627	1,622,289.37	1.18%
4040	- Εμπόριο	2 / 4 / 1	2,485	418,434	6,549,808.76	4.78%
6010	- Ενέργεια	4 / 0 / 0	2,492	763,434	7,851,244.56	5.73%
4020	- Καταναλωτικά Προϊόντα & Υπηρεσίες	4 / 3 / 0	471	139,305	347,140.89	0.25%
5010	- Κατασκευές & Υλικά Κατασκευών	10 / 4 / 0	4,008	1,538,399	8,714,957.01	6.36%
4030	- Μέσα Ενημέρωσης	1 / 0 / 0	29	21,090	10,874.79	0.01%
4520	- Προσωπική Φροντίδα, Φάρμακα & Παντοπωλεία	1 / 1 / 0	289	28,566	230,927.97	0.17%
5510	- Πρώτες Ύλες	7 / 5 / 2	1,743	725,733	1,965,142.23	1.44%
4050	- Ταξίδια και Αναψυχή	2 / 4 / 0	2,702	1,618,144	8,145,939.79	5.95%
1010	- Τεχνολογία	4 / 6 / 1	1,721	564,815	1,665,012.25	1.22%
1510	- Τηλεπικοινωνίες	2 / 0 / 0	1,113	348,136	4,473,334.30	3.27%
3010	- Τράπεζες	6 / 0 / 1	17,551	26,962,631	73,981,830.45	54.03%
4510	- Τρόφιμα, Ποτά & Καπνοβιομηχανίες	2 / 2 / 1	260	57,514	774,864.31	0.57%
2010	- Υγεία	3 / 0 / 0	297	259,087	267,300.89	0.20%
6510	- Υπηρεσίες Κοινής Ωφέλειας	3 / 2 / 1	5,860	1,290,226	16,339,792.86	11.93%
3020	- Χρηματοοικονομικές Υπηρεσίες	4 / 0 / 1	452	190,919	1,050,231.20	0.77%

Οι 10 Μετοχές με τη μεγαλύτερη Άνοδο & Πτώση

Κύρια Αγορά

Μετοχές με τη μεγαλύτερη Θετική μεταβολή τιμής	Τιμή κλεισ.	Μεταβ.	Μετοχές με τη μεγαλύτερη Αρνητική μεταβολή τιμής	Τιμή κλεισ.	Μεταβ.
ΛΑΔΕΝΗΣ Α.Ε. "ΜΙΝΕΡΒΑ" (ΚΟ)	0.705	7.63% #	ΚΟΡΔΕΛΛΟΥ Χ. ΑΦΟΙ (ΚΟ)	0.642	-4.18% #
ΔΟΜΙΚΗ ΚΡΗΤΗΣ (ΚΟ)	4	6.95% #	ΕΒΡΟΦΑΡΜΑ (ΚΟ)	1.34	-2.90% #
ΦΙΕΡΑΤΕΞ (ΚΟ)	0.421	6.58% #	QUALITY & RELIABILITY (ΚΟ)	0.848	-2.53% #
ΑΥΕ (ΚΟ)	0.526	4.78% #	ΕΥΑΘ (ΚΟ)	3.29	-2.37% #
ΑΕΡΟΠΟΡΙΑ ΑΙΓΑΙΟΥ (ΚΟ)	12.28	4.07% #	ΙΝΤΡΑΛΟΤ (ΚΟ)	1.158	-2.36% #
ΙΝΤΕΡΓΟΥΝΤ-ΞΥΛΕΜΠΟΡΙΑ (ΚΟ)	0.362	3.43% #	ΠΛΑΣΤΙΚΑ ΘΡΑΚΗΣ (ΚΟ)	4.37	-1.91% #
ΡΕΒΟΪΛ (ΚΟ)	1.89	3.28% #	ΚΛΟΥΚΙΝΑΣ - ΛΑΠΠΑΣ (ΚΟ)	1.55	-1.90% #
ΑΛΡΗΑ ΥΠΗΡΕΣΙΩΝ ΣΥΜΜ (ΚΟ)	1.65	3.03% #	ΑΥΤΟHELLAS (ΚΟ)	13.4	-1.76% #
ΕΛΑΣΤΡΟΝ (ΚΟ)	2.56	2.81% #	AUSTRIACARD (ΚΑ)	5.9	-1.67% #
ΠΕΙΡΑΙΩΣ FINANCIAL HOLD (ΚΟ)	3.75	2.80% #	ΙΝΤΕΡΛΑΪΦ (ΚΟ)	4.94	-1.59% #

Μετοχές με τη μεγαλύτερη Αξία Συναλλαγών	Αξία (χιλ. €)	Μεταβ.	Μετοχές με το μεγαλύτερο Όγκο Συναλλαγών	Όγκος	Μεταβ.
ΠΕΙΡΑΙΩΣ FINANCIAL HOLD (ΚΟ)	21,802.63	2.80% #	ΑΛΡΗΑ ΥΠΗΡΕΣΙΩΝ ΣΥΜΜ (ΚΟ)	12,569,311	3.03% #
ΕΘΝΙΚΗ ΤΡΑΠΕΖΑ (ΚΟ)	21,208.07	2.48% #	ΠΕΙΡΑΙΩΣ FINANCIAL HOLD (ΚΟ)	5,835,079	2.80% #
ΑΛΡΗΑ ΥΠΗΡΕΣΙΩΝ ΣΥΜΜ (ΚΟ)	20,835.37	3.03% #	EUROBANK HOLDINGS (ΚΟ)	5,503,621	2.41% #
EUROBANK HOLDINGS (ΚΟ)	9,819.87	2.41% #	ΕΘΝΙΚΗ ΤΡΑΠΕΖΑ (ΚΟ)	3,017,197	2.48% #
ΜΥΤΙΛΗΝΑΙΟΣ (ΚΟ)	6,730.87	0.00% ~	ΙΝΤΡΑΛΟΤ (ΚΟ)	1,120,808	-2.36% #
ΔΕΗ (ΚΟ)	5,883.13	0.82% #	HELLENIQ ENERGY (ΚΟ)	630,253	1.51% #
JUMBO (ΚΟ)	5,785.03	-0.92% #	ΔΕΗ (ΚΟ)	477,859	0.82% #
HELLENIQ ENERGY (ΚΟ)	4,660.31	1.51% #	ΑΔΜΗΕ ΣΥΜΜΕΤΟΧΩΝ Α.Ε. (ΚΟ)	423,876	1.87% #
ΟΤΕ (ΚΟ)	4,451.95	0.39% #	ΕΛΒΑΛΧΑΛΚΟΡ (ΚΟ)	422,940	-0.21% #
ΟΠΑΠ (ΚΟ)	4,118.29	-0.50% #	ΟΤΕ (ΚΟ)	345,302	0.39% #

Σημείωση: Απεικονίζονται οι Μετοχές που δεν ανήκουν στην Κατηγορία Επιτήρησης και πραγματοποιήσαν κατά τη διάρκεια της συνεδρίασης Αξία Συναλλαγών μεγαλύτερη από 10,000 Ευρώ.

Αναλυτικά Στοιχεία Συναλλαγών Αγοράς Παραγώγων

	Αριθμός Πράξεων	Όγκος	Ανοικτές θέσεις
Σ.Μ.Ε. σε Δείκτες	409	2,491	7,425
FTSE/X.A. Τράπεζες	4	4	1,521
FTSE/X.A. Large Cap	405	2,487	5,821
MSCI GREECE REBASED	0	0	83
Σ.Μ.Ε. σε Μετοχές	2,451	51,094	477,311
ΑΔΜΗΕ ΣΥΜΜΕΤΟΧΩΝ Α.Ε. (ΚΟ)	78	1,911	27,002
ΑΕΡΟΠΟΡΙΑ ΑΙΓΑΙΟΥ (ΚΟ)	100	386	7,090
ΑΛΡΗΑ ΥΠΗΡΕΣΙΩΝ ΣΥΜΜ (ΚΟ)	493	24,427	170,363
ΑΥΤΟΗΕΛΛΑΣ (ΚΟ)	0	0	223
ΑΒΑΞ Α.Ε. (ΚΟ)	8	33	1,224
COCA-COLA HBC AG (ΚΟ)	2	42	281
CENERGY HOLDINGS (ΚΑ)	9	42	4,926
ΕΛΛΑΚΤΩΡ (ΚΟ)	47	224	2,370
ΕΛΒΑΛΧΑΛΚΟΡ (ΚΟ)	73	389	5,442
EUROBANK HOLDINGS (ΚΟ)	159	4,968	27,715
ΕΥΔΑΠ (ΚΟ)	5	9	4,068
FOURLIS ΣΥΜΜΕΤΟΧΩΝ (ΚΟ)	15	80	1,328
ΓΕΚ ΤΕΡΝΑ (ΚΟ)	63	248	9,655
ΕΛΛΗΝ. ΧΡΗΜΑΤΙΣΤΗΡΙΑ-Χ.Α. (ΚΟ)	74	516	9,533
HELLENIQ ENERGY (ΚΟ)	48	197	7,000
INTRACOM HOLDINGS (ΚΟ)	58	418	7,407
INTRAKAT (ΚΟ)	25	90	3,668
JUMBO (ΚΟ)	25	89	594
LAMDA DEVELOPMENT(ΚΟ)	14	51	6,337
MIG (ΚΟ)	3	3	84
ΜΟΤΟΡ ΟΪΛ (ΚΟ)	12	55	660
ΜΥΤΙΛΗΝΑΙΟΣ (ΚΟ)	49	144	3,465
ΕΘΝΙΚΗ ΤΡΑΠΕΖΑ (ΚΟ)	236	2,597	18,139
ΟΠΑΠ (ΚΟ)	18	183	1,349
ΤΡΑΠΕΖΑ ΟΡΤΙΜΑ BANK (ΚΟ)	0	0	65
ΟΤΕ (ΚΟ)	21	81	9,009
ΟΛΠ (ΚΟ)	2	2	111
ΠΕΙΡΑΙΩΣ FINANCIAL HOLD (ΚΟ)	524	12,758	96,341
ΔΕΗ (ΚΟ)	140	612	29,237
QUEST ΣΥΜΜΕΤΟΧΩΝ (ΚΟ)	3	4	112
ΤΕΡΝΑ ΕΝΕΡΓΕΙΑΚΗ (ΚΟ)	108	307	17,587
TITAN CEMENT (ΚΑ)	5	47	344
ΥΙΟΧΑΛΚΟ SA/NV (ΚΑ)	34	181	4,582
Δικαιώματα σε Δείκτες	6	90	862
FTSE/X.A. Large Cap	6	90	862
Δικαιώματα σε Μετοχές	2	15	644
ΑΛΡΗΑ ΥΠΗΡΕΣΙΩΝ ΣΥΜΜ (ΚΟ)	0	0	0
ΕΘΝΙΚΗ ΤΡΑΠΕΖΑ (ΚΟ)	1	10	280
ΟΠΑΠ (ΚΟ)	0	0	167
ΟΤΕ (ΚΟ)	0	0	33
ΠΕΙΡΑΙΩΣ FINANCIAL HOLD (ΚΟ)	0	0	50
ΔΕΗ (ΚΟ)	1	5	114
Συνολική Δραστηριότητα	2,868	53,690	486,242

Ημερήσιο Δελτίο Τιμών

Έτος: 145 Αύξων Αριθμός Συνεδρίασης: 22

Ενότητα 2: Αναλυτικά Στοιχεία Συναλλαγών Χρεογράφων

Τετάρτη, 31 Ιανουαρίου, 2024

Πληθος Χρεογράφων	Ονομ. Αξία	Μερίσματα [1]			Ημερ. Τελευτ. Αποκοπής Μέρημα [2]	Αποκοπή Δικαιώμα	Σημ. Χρεόγραφα	Τιμή κλεισίματος	% μεταβ.	Προηγ. Κλεισίση-ημ/νία	Άνοιγμα	Κατωτ Τιμή	Ανωτ Τιμή	Τελ Σταθμ Τιμή	Τελευταία ζήτηση [7]	Τελευταία προσφορά [7]	Ρ/Ε μετά φ. Χρήσιμ	Όγκος	Πράξεις	Αξία Συναλλαγών[8]	Χ.Α. Εταιρείας (χιλ. €) [3,5]	Χαμηλό έτους	Υψηλό έτους	Κλάδος [4]				
		2021	2022	2023																								
15,300,000	0.300	---	---	---	30/07/2009	13/12/1999	---	0.318	---	0.318	30/01/2024	---	---	---	2000@0.306	312@0.346	---	---	---	---	4,865.40	0.292	0.346	40301030				
6,325,000	0.600	0.19	0.153	---	03/07/2023	17/02/2014	---	2.36	---	2.36	30/01/2024	---	---	---	150@2.28	830@2.36	---	---	---	---	14,927.00	2.26	2.7	50205010				
15,000,000	0.300	---	---	---	06/07/2007	18/07/2000	---	3.5	---	3.5	30/01/2024	---	---	---	---	100@3.80	---	---	---	---	52,500.00	3.4	3.5	50203015				
86,735,980	0.310	---	---	---	06/07/2009	07/09/2023	---	1.85	1.09	P	1.83	30/01/2024	1.845	1.8	1.87	1.85	7285@1.85	71@1.87	---	---	16,495	40	30,507.98	160,461.56	1.76	1.885	20101025	
2,760,000	11.83	11	11.8	---	14/06/2023	16/07/1990	---	332	---	332	30/01/2024	336	330	336	332.8	4@332.00	7@336.00	---	---	5	4	1,664.00	916,320.00	330	350	45103010		
6,700,000	0.800	0.047	0.047	---	23/08/2023	29/05/2014	---	2.02	---	2.02	30/01/2024	---	---	---	62@2.00	88@2.10	14.92	2022	---	---	---	---	13,534.00	1.96	2.26	45102020		
18,017,472	0.360	---	---	---	09/09/2022	28/08/2017	---	1.82	---	1.82	30/01/2024	---	---	---	100@1.75	400@1.82	---	---	---	---	---	---	32,791.80	1.75	1.88	45101015		
21,364,000	1.12	---	0.4	---	21/08/2023	08/03/2023	---	29.6	-1.33	E	30	30/01/2024	29.6	29.6	29.6	29.6	300@29.40	350@29.60	---	---	100	1	2,960.00	632,374.40	29.2	32.4	40501025	
32,188,050	1.04	---	---	---	21/07/2008	20/01/2000	---	0.745	---	0.745	30/01/2024	0.76	0.76	0.76	0.76	300@0.710	1870@0.760	---	---	130	1	98.80	23,980.10	0.67	0.79	55101020		
8,321,682	0.670	---	---	---	17/08/2007	23/11/1999	---	0.28	---	0.28	30/01/2024	---	---	---	1000@0.274	500@0.290	---	2022	---	---	---	---	2,952.30	0.272	0.302	55102010		
6,340,000	0.600	0.17	0.1	0.2	11/12/2023	11/01/2024	---	2.88	-0.69	E	2.9	30/01/2024	2.88	2.86	2.88	2.86	2.879	15@2.84	10@2.94	---	---	1,266	9	3,644.44	18,259.20	2.86	3.16	40401030
10,080,000	3.00	1.5	1.45	---	11/05/2023	27/08/2001	---	22	---	22	30/01/2024	21.9	21.8	22	22	21.884	59@22.00	100@22.20	---	---	181	6	3,961.00	221,760.00	21.7	23.5	50206060	
27,379,200	0.980	---	0.45	---	01/08/2023	29/08/2022	---	15.2	-1.30	E	15.4	30/01/2024	15.2	15.2	15.2	15.2	508@15.20	229@15.50	---	---	192	2	2,918.40	416,163.84	15.1	16	50203015	
255,494,534	2.71	0.279	0.255	0.11	11/12/2023	30/09/2021	---	7.35	---	7.35	30/01/2024	7.35	7.35	7.35	7.35	82@7.35	200@7.45	---	---	224	3	1,646.40	1,877,884.82	7	7.95	35102000		
4,181,450	0.500	---	---	---	21/08/2000	05/03/2002	---	1.07	---	1.07	30/01/2024	---	---	---	100@0.965	1000@1.16	---	---	---	---	---	---	4,474.15	1.04	1.07	45102020		

Διαπραγματεύσιμα Αμοιβαία Κεφάλαια (Δ.Α.Κ.)

924,675	---	---	---	---	15/06/2016	---	ALPHA ETF FTSE Athex Large Cap	33.62	0.66	P	33.4	30/01/2024	33.44	33.43	33.91	33.62	33.64	9@33.10	40@34.00	---	---	40,141	69	1,350,339.20	---	31.58	38	12003
---------	-----	-----	-----	-----	------------	-----	--------------------------------	-------	------	---	------	------------	-------	-------	-------	-------	-------	---------	----------	-----	-----	--------	----	--------------	-----	-------	----	-------

Επιτήρηση

89,078,604	0.040	---	---	---	07/07/2010	16/01/2024	5160	FRIGOGLASS (ΚΟ)	0.386	-9.81	E	0.428	30/01/2024	0.44	0.386	0.44	0.386	0.419	---	30791@0.386	---	---	490,985	150	205,509.61	34,384.34	0.256	0.44	50204000		
65,326,268	0.530	---	---	---	04/07/2007	19/07/2006	4750	SATO AE (ΚΟ)	0.045	9.76	P	0.041	30/01/2024	0.045	0.045	0.045	0.045	0.045	0.045	0.045	0.045	0.045	0.045	0.045	0.045	0.045	0.045	0.045	0.045	40202015	
13,191,620	0.620	---	---	---	04/08/2010	09/09/2002	5232	YALCO - ΚΩΝΣΤΑΝΤΙΝΟΥ (ΚΟ)	0.197	---	0.197	30/01/2024	---	---	---	---	697@0.178	3291@0.197	---	---	---	---	---	---	---	2,598.75	0.178	0.2	40202010		
17,579,754	4.16	---	---	---	18/08/2006	02/08/2010	---	ΒΙΟΤΕΡ (ΚΟ)	0.234	9.35	P	0.214	30/01/2024	0.234	0.234	0.234	0.234	0.234	0.234	0.234	0.234	0.234	0.234	0.234	0.234	4,113.66	0.2	0.234	50101010		
54,654,600	0.050	---	---	---	01/07/1998	30/12/2022	5275	ΒΙΣ (ΚΟ)	0.242	---	0.242	30/01/2024	0.246	0.246	0.246	0.246	1000@0.218	3391@0.246	---	2022	---	---	190	2	46.74	13,226.41	0.23	0.262	50203030		
51,754,364	0.300	---	---	---	23/12/2003	24/01/2007	5197	ΕΠΙΛΕΚΤΟΣ (ΚΟ)	0.121	---	0.121	30/01/2024	---	---	---	---	14000@0.110	22493@0.133	---	---	---	---	---	---	---	6,262.28	0.108	0.134	55101020		
15,842,391	1.51	---	---	---	15/07/2009	12/05/2000	5141	ΜΠΗΤΡΟΣ ΣΥΜΜΕΤΟΧΙΚΗ (ΚΟ)	0.51	9.44	P	0.466	30/01/2024	0.5	0.5	0.51	0.51	0.508	2780@0.510	---	---	---	---	2,570	6	1,305.20	8,079.62	0.46	0.52	55102010	
24,319,250	0.300	---	---	---	09/07/2002	04/07/2007	5165	ΠΡΟΟΔΕΥΤΙΚΗ (ΚΟ)	0.37	5.71	P	0.35	30/01/2024	0.37	0.37	0.37	0.37	0.37	4444@0.330	5179@0.370	---	---	5,350	7	1,979.50	8,998.12	0.316	0.4	50101010		
28,438,268	0.070	---	---	---	21/08/2006	24/11/1999	5253	ΣΠΥΡΟΥ ΑΓΡ. ΟΙΚ. (ΚΟ)	0.194	---	0.194	30/01/2024	---	---	---	---	2000@0.177	1117@0.210	---	---	---	---	---	---	---	5,517.02	0.175	0.21	45102010		
1,011,000	1.00	---	---	---	01/07/2004	11/12/2012	5193	ΤΡΙΑ ΑΛΦΑ (ΚΟ)	7.15	-9.49	E	7.9	30/01/2024	7.15	7.15	7.15	7.15	7.15	---	30@7.40	54.76	2022	---	---	745	15	5,326.75	7,228.65	7	7.9	55101020

Κατάσταση σε Αναστολή

12,417,000	0.310	---	---	---	27/08/2019	28/08/2017	5233	MLS ΠΛΗΡΟΦΟΡΙΚΗ (ΚΟ)	0.57	---	0.57	12/05/2020	---	---	---	---	---	---	---	---	---	---	---	---	---	---	7,077.69	0.57	0.57	10101015
6,330,002	0.300	---	---	---	25/06/2002	15/03/2019	5278	ΒΑΡΒΑΡΕΣΙΟΣ (ΚΟ)	0.24	---	0.24	02/05/2023	---	---	---	---	---	---	---	---	---	---	---	---	---	---	1,519.20	0.24	0.24	55101020
3,961,300	1.28	---	---	---	29/06/2004	03/08/2000	5248	ΔΟΥΡΟΣ (ΚΟ)	0.25	---	0.25	24/04/2023	---	---	---	---	---	---	---	---	---	---	---	---	---	---	990.33	0.25	0.25	40204020
7,125,216	0.650	---	---	---	01/07/2005	14/12/1999	4955	ΚΡΕΚΑ (ΚΟ)	0.28	---	0.28	06/04/2023	---	---	---	---	---	---	---	---	---	---	---	---	---	---	1,995.06	0.28	0.28	45102010
7,734,375	1.00	---	---	---	09/07/2007	07/01/2011	5277	ΛΙΒΑΝΗ ΕΚΔΟΤ. ΟΡΓ. (ΚΟ)	0.125	---	0.125	28/04/2023	---	---	---	---	---	---	---	---	---	---	---	---	---	---	966.80	0.125	0.125	40301030

Σημειώσεις Χρεογράφων

Κωδικός	Κείμενο σημείωσης
()	- Προσαρμοσμένα Μερίσματα λόγω διανομής Δωρεάν μετοχών.
*	- Τελευταία προσαρμοσμένη τιμή κλεισίματος.
[1]	- Καθαρά μερίσματα.
[2]	- Στη στήλη "Ημερ. Αποκοπής τελευταίου δικαιώματος" αναφέρεται η Ημερομηνία εισαγωγής για Νέες Εταιρείες.
[3]	- Η Χρηματιστηριακή αξία αναφέρεται στο σύνολο των μετοχών
[4]	- Η κωδικοποίηση των Κλάδων Οικονομικής Δραστηριότητας του Χ.Α. παρουσιάζονται στο Παράρτημα Α
[5]	- Η Χρηματιστηριακή Αξία αναφέρεται στο σύνολο των κατηγοριών μετοχών (εφόσον έχουν εισαχθεί περισσότερες της μιας κατηγορίες) και δεν αναφέρεται σε επιμέρους κατηγορίες μετοχών μιας εταιρείας.
[6]	- P/E μεγαλύτερο του 100
[7]	- Τελευταία εικόνα του Βιβλίου Εντολών πριν το τέλος της συνεδρίασης
[8]	- Στην Αξία Συναλλαγών των Μετοχών περιλαμβάνονται όλοι οι τύποι Πακέτων
4750	- Μεταφορά στην Κατηγορία Επιτήρησης από 8/4/2011.
4955	- Μεταφορά στην Επιτήρηση από 5/4/2013.
5093	- Μεταφορά στην Κατηγορία Επιτήρησης από 8/4/2015.
5141	- Μεταφορά στην Κατηγορία Επιτήρησης από 10/05/2017.
5160	- Μεταφορά στην Κατηγορία Επιτήρησης από 15/04/2016.
5165	- Μεταφορά στην Κατηγορία Επιτήρησης από 15/02/2018.
5193	- Μεταφορά στην κατηγορία Επιτήρησης από 25/10/2018.
5197	- Μεταφορά στην κατηγορία Επιτήρησης από 07/11/2018.
5232	- Μεταφορά στην Κατηγορία Επιτήρησης από 08/04/2011.
5233	- Αναστολή διαπραγμάτευσης από 13/05/2020.
5248	- Μεταφορά στην κατηγορία Επιτήρησης από 06/09/2011.
5253	- Μεταφορά στην Επιτήρηση από 14/5/2021.
5275	- Μεταφορά στη Κατηγορία Επιτήρησης από 09/07/2020.
5277	- Αναστολή διαπραγμάτευσης από 02/05/2023.
5278	- Αναστολή διαπραγμάτευσης από 03/05/2023.

Στοιχεία Συναλλαγών Πακέτων

Χρεόγραφο	Όγκος πακέτου	Τιμή πακέτου	Αξία πακέτου	Ώρα έγκρισης	Σημείωση
TITAN CEMENT (KA)	100,000	23.40	2,340,000.00	10:33:03	20
EUROBANK HOLDINGS (KO)	283,348	1.75	494,867.28	10:37:44	20
ΕΛΛΗΝ. ΧΡΗΜΑΤΙΣΤΗΡΙΑ-Χ.Α. (KO)	100,000	5.50	550,000.00	10:41:52	20
ΠΕΙΡΑΙΩΣ FINANCIAL HOLD (KO)	369,000	3.75	1,383,750.00	11:19:24	20
ALPHA ΥΠΗΡΕΣΙΩΝ ΣΥΜΜ (KO)	222,674	1.66	370,084.19	11:31:00	20
ΠΕΙΡΑΙΩΣ FINANCIAL HOLD (KO)	277,000	3.72	1,030,440.00	12:25:18	20
JUMBO (KO)	14,382	26.16	376,233.12	13:00:37	20
ALPHA ΥΠΗΡΕΣΙΩΝ ΣΥΜΜ (KO)	250,000	1.65	412,750.00	13:43:34	20
ALPHA ΥΠΗΡΕΣΙΩΝ ΣΥΜΜ (KO)	450,000	1.68	754,425.00	14:39:53	20
ΟΤΕ (KO)	50,000	12.94	647,000.00	15:31:47	20
ALPHA ΥΠΗΡΕΣΙΩΝ ΣΥΜΜ (KO)	250,000	1.66	416,000.00	15:32:32	20
ΟΠΑΠ (KO)	40,509	16.15	654,220.35	16:58:19	20
JUMBO (KO)	21,371	26.32	562,484.72	16:59:14	20
ALPHA ΥΠΗΡΕΣΙΩΝ ΣΥΜΜ (KO)	250,000	1.65	412,875.00	17:02:57	20
TITAN CEMENT (KA)	7,700	23.75	182,875.00	17:11:31	20
ΜΥΤΙΛΗΝΑΙΟΣ (KO)	8,000	38.00	304,000.00	17:12:04	20
ALPHA ΥΠΗΡΕΣΙΩΝ ΣΥΜΜ (KO)	250,000	1.66	414,250.00	17:13:37	20
ALPHA ΥΠΗΡΕΣΙΩΝ ΣΥΜΜ (KO)	400,000	1.65	660,000.00	17:18:34	20

Σημειώσεις πακέτων

- 9 - Μέθοδος 6-1 / Ειδική Χρέωση
- 10 - Μέθοδος 6-1 / Ειδική Χρέωση, Αυθημερόν Διακανονισμός
- 14 - Μέθοδος 6-3 / Πακέτο Αποκατάστασης, Ατελής αγορά και Πώληση
- 18 - Μέθοδος 6-2 / SPOT 1
- 19 - Μέθοδος 6-2 / SPOT 2
- 20 - Μέθοδος 6-1 και Μέθοδος 6-1 Αυθημερόν Διακανονισμός
- 21 - Άλλη Προσυμφωνημένη

Στοιχεία Συναλλαγών Δικαιωμάτων

Ημερ. αποκοπής	Έναρξη εξάσκησης	Λήξη εξάσκησης	Λήξη διαπραγμάτευσης	Δικαιώματα	Κατωτ Τιμή	Ανωτ Τιμή	Τιμή κλεισ.	Τελευταία ζήτηση	Τελευταία προσφορά	Όγκος	Πράξεις	Αξία Συναλλαγών
----------------	------------------	----------------	----------------------	------------	------------	-----------	-------------	------------------	--------------------	-------	---------	-----------------

Δεν υπάρχουν Συναλλαγές Δικαιωμάτων.

Στοιχεία Συναλλαγών Εκποιήσεων

Χρεόγραφα	Τύπος Χρεογράφου	Όγκος Συναλλαγών	Αριθμός Πράξεων	Αξία Συναλλαγών	Σημείωση
-----------	------------------	------------------	-----------------	-----------------	----------

Δεν πραγματοποιήθηκαν Εκποιήσεις Μετοχών.

Σημειώσεις Εκποιήσεων

- Δημόσιος Ανοικτός Πλειστηριασμός
- Εκποίηση Ενσώματων Ονομαστικών Μετοχών
- Εκποίηση Αδιάθετων Κλασματικών Υπολοίπων

Στοιχεία Ενεργητικού Διαπραγματεύσιμων Αμοιβαίων Κεφαλαίων (Δ.Α.Κ.)

	Ημερομηνία συναλλαγών	Δημιουργία / Εξαγορά	Αριθ. Μερ. (T-1)	Νέα Μερ. (T-1)	Εξαγορασθ. Μερ. (T-1)	Μερίδια (T) [1]	Αξία Ενεργητικού [2]	Καθαρή Τιμή	Μέρισμα /Μερίδιο	Ημερ. Αποκοπής
ALPHA ETF FTSE Athex Large Cap	31/01/2024	5,000	924,675	---	---	924,675	30,725,290.00	33.2282	0.62	03/07/2023

Σημειώσεις Δ.Α.Κ.

[1] - Αριθμ. μεριδίων (T) = Αριθμ. μεριδίων (T-1) + Νεοεκδιθέντα μερίδια (T-1) - Εξαγορασθέντα μερίδια (T-1)

[2] - Περιλαμβάνονται και τα μερίδια που δημιουργήθηκαν / εξαγοράσθηκαν την ημέρα T-1.

Περιγραφή	Στοιχεία
Όνομασία Δ.Α.Κ.	ALPHA ETF FTSE Athex Large Cap
Σύμβολο Δ.Α.Κ. (GR)	ΑΔΑΚ
Σύμβολο Δ.Α.Κ. (EN)	AETF
ISIN Δ.Α.Κ.	GRF000153004
Κατηγορία Διαπραγμάτευσης	Διαπραγματεύσιμα Αμοιβαία Κεφάλαια (Δ.Α.Κ.)
Τύπος Δ.Α.Κ.	Μετοχών
Τρόπος διαχείρισης	Παθητικός
Επενδυτική Στρατηγική	Σκοπός της επενδυτικής πολιτικής του Αμοιβαίου Κεφαλαίου είναι η αναπαραγωγή της αποδόσεως του Δείκτη FTSE/X.A. Large Cap του Χρηματιστηρίου Αθηνών σε όρους Ευρώ, ακολουθώντας πλήρως και πανομοιότυπως τη σύνθεση του υποκείμενου Δείκτη.
Εκδότης	ΑΛΦΑ ASSET MANAGEMENT Α.Ε.Δ.Α.Κ.
Εταιρεία Διαχείρισης	ΑΛΦΑ ASSET MANAGEMENT Α.Ε.Δ.Α.Κ.
Ειδικοί Διαπραγματευτές	ΑΛΦΑ FINANCE Α.Χ.Ε.Π.Ε.Υ., ΕΘΝΙΚΗ ΧΡΗΜΑΤΙΣΤΗΡΙΑΚΗ Α.Χ.Ε.Π.Ε.Υ.
Θεματοφύλακας	ΑΛΦΑ ΤΡΑΠΕΖΑ Α.Ε.
Σύμβολο Δείκτη (GR)	FTSE
Σύμβολο Δείκτη (EN)	FTSE
Όνομασία Δείκτη	FTSE/X.A. Large Cap
ISIN Δείκτη	GRI99201A006
Κλάσμα Δείκτη [1]	1/100
Αρχική Τιμή Μεριδίου	21.76
Συνολικός Αριθμός Μεριδίων [2]	924,675
Ημερομηνία πρώτης Έκδοσης	14/01/2008
Ημερομηνία έναρξης Διαπραγμάτευσης	24/01/2008
Νόμισμα Διαπραγμάτευσης	ΕΥΡΩ
Νόμισμα Ενεργητικού	ΕΥΡΩ
Αρχική Αξία Ενεργητικού [3]	3,000,000.00
Αριθμ. Μεριδίων για Δημιουργία-Εξαγορά [4]	5,000
Αμοιβή Διαχείρισης	0.375

Σημειώσεις Δ.Α.Κ.

[1] - Το κλάσμα της τιμής του δείκτη που αποτελεί η τιμή της πρώτης έκδοσης

[2] - Ο αριθμός μεριδίων που διαπραγματεύθηκαν στο Χρηματιστήριο την ημέρα T

[3] - Η αξία του ενεργητικού κατά την έκδοση

[4] - Ο αριθμός μεριδίων που απαιτείται κατά τη διαδικασία δημιουργίας εξαγοράς

31/01/2024

Ανακοινώσεις

Η.Δ.Τ.



ΑΝΑΚΟΙΝΩΣΕΙΣ

ΓΝΩΣΤΟΠΟΙΗΣΕΙΣ ΕΤΑΙΡΙΩΝ

From: ΕΛΛΑΚΤΩΡ Α.Ε.
Posted At: 30 January 2024 17:36
Conversation: ΑΓΟΡΑ ΙΔΙΩΝ ΜΕΤΟΧΩΝ
Posted To: DOLAnnouncements2

Subject: ΑΓΟΡΑ ΙΔΙΩΝ ΜΕΤΟΧΩΝ

Ανακοίνωση - Αγορά ιδίων μετοχών

Η εταιρεία με την επωνυμία «ΕΛΛΑΚΤΩΡ ΑΝΩΝΥΜΗ ΕΤΑΙΡΕΙΑ» και τον διακριτικό τίτλο «ΕΛΛΑΚΤΩΡ Α.Ε.» (εφεξής η «Εταιρεία») ανακοινώνει ότι, σε εκτέλεση της από 22.06.2023 απόφασης της Τακτικής Γενικής Συνέλευσης των μετόχων της και της από 14.09.2023 σχετικής απόφασης του Διοικητικού Συμβουλίου της, προέβη την 30.01.2024, μέσω του μέλους του Χρηματιστηρίου Αθηνών, ΤΡΑΠΕΖΑ ΟΡΤΙΜΑ BANK ΑΕ, σε αγορά 14.793 ιδίων μετοχών, με μέση τιμή κτήσης 2,4392 ευρώ ανά μετοχή, συνολικής αξίας 36.083,32 ευρώ.

Μετά και την προαναφερόμενη απόκτηση, η ΕΛΛΑΚΤΩΡ ΑΕ κατέχει συνολικά 1.034.735 ίδιες μετοχές, ήτοι ποσοστό 0,30% του συνόλου των μετοχών της Εταιρείας.

Η ανακοίνωση εκδίδεται σύμφωνα με τον Κανονισμό (ΕΕ) αριθ. 596/2014 του Ευρωπαϊκού Κοινοβουλίου και του Συμβουλίου, τον κατ' εξουσιοδότηση Κανονισμό (ΕΕ) 2016/1052 της Επιτροπής και τον Κανονισμό του Χρηματιστηρίου Αθηνών.

Κηφισιά 30.01.2024

Αγορά Ιδίων Μετοχών

From: ALPHA TRUST ΑΝΔΡΟΜΕΔΑ Α.Ε.Ε.Χ.
Posted At: 30 January 2024 17:57
Conversation: ΕΠΕΝΔΥΤΙΚΗ ΕΝΗΜΕΡΩΣΗ Δ' ΤΡΙΜΗΝΟΥ 2023
Posted To: DOLAnnouncements2

Subject: ΕΠΕΝΔΥΤΙΚΗ ΕΝΗΜΕΡΩΣΗ Δ' ΤΡΙΜΗΝΟΥ 2023

Ως συνημμένο

[ΕΠΕΝΔΥΤΙΚΗ ΕΝΗΜΕΡΩΣΗ Δ' ΤΡΙΜΗΝΟΥ
2023](#)

From: ORILINA PROPERTIES Α.Ε.Ε.Α.Π.
Posted At: 30 January 2024 18:33
Conversation: ΑΝΑΚΟΙΝΩΣΗ ΑΝΑΦΟΡΙΚΑ ΜΕ ΕΠΙΧΕΙΡΗΜΑΤΙΚΕΣ
ΕΞΕΛΙΞΕΙΣ ΣΧΕΤΙΚΑ ΜΕ ΤΟ ΕΡΓΟ ΤΟΥ ΕΛΛΗΝΙΚΟΥ
Posted To: DOLAnnouncements2

Subject: ΑΝΑΚΟΙΝΩΣΗ ΑΝΑΦΟΡΙΚΑ ΜΕ ΕΠΙΧΕΙΡΗΜΑΤΙΚΕΣ
ΕΞΕΛΙΞΕΙΣ ΣΧΕΤΙΚΑ ΜΕ ΤΟ ΕΡΓΟ ΤΟΥ ΕΛΛΗΝΙΚΟΥ

Δείτε την
ανακοίνωση.

[Ανακοίνωση](#)

From: TRADE ESTATES ΑΕΕΑΠ
Posted At: 30 January 2024 18:44
Conversation: ΑΝΑΚΟΙΝΩΣΗ ΣΧΕΤΙΚΗ ΜΕ ΕΠΙΧΕΙΡΗΜΑΤΙΚΕΣ/
ΟΙΚΟΝΟΜΙΚΕΣ ΕΞΕΛΙΞΕΙΣ ΣΤΗΝ ΕΤΑΙΡΙΑ
Posted To: DOLAnnouncements2
Subject: ΑΝΑΚΟΙΝΩΣΗ ΣΧΕΤΙΚΗ ΜΕ ΕΠΙΧΕΙΡΗΜΑΤΙΚΕΣ/
ΟΙΚΟΝΟΜΙΚΕΣ ΕΞΕΛΙΞΕΙΣ ΣΤΗΝ ΕΤΑΙΡΙΑ

**Νέα επένδυση της TRADE ESTATES ΑΕΕΑΠ σε Διεθνές Κέντρο Διανομής στον
Ασπρόπυργο**

Η TRADE ESTATES ΑΕΕΑΠ, κατόπιν ενημερωτικού σημειώματος από το Γραφείο του Πρωθυπουργού κ. Κυριάκου Μητσοτάκη, ανακοινώνει την ανάπτυξη νέου Διεθνούς Κέντρου Διανομής (DC) στην περιοχή του Ασπρόπυργου Αττικής που θα εξυπηρετεί τη διανομή προϊόντων ΙΚΕΑ σε χώρες της Κεντρικής και Ανατολικής Μεσογείου.

Μέσω της νέας επένδυσης η TRADE ESTATES ΑΕΕΑΠ συνεχίζει την υλοποίηση του επενδυτικού της πλάνου ενισχύοντας τη στρατηγική της στον πυλώνα Κέντρων Διανομής νέας γενιάς που εξυπηρετούν ομίλους Λιανικής ενώ η σημαντικού μεγέθους ανάπτυξη αποτελεί ιδιαίτερης σημασίας προσθήκη στο χαρτοφυλάκιο της, μετά τη λειτουργία των δύο επιτυχημένων Κέντρων σε Σχηματάρη και Οινόφυτα Βοιωτίας.

Το Κέντρο Διανομής 50.000 τμ που θα αποτελεί ιδιοκτησία της Trade Estates ΑΕΕΑΠ θα σχεδιαστεί και αναπτυχθεί σε συνεργασία με την Ten Brinke Hellas, ενώ τη λειτουργική διαχείριση θα έχει η Trade Logistics, εταιρεία του Ομίλου FOURLIS. Η συνολική επένδυση ανέρχεται σε 70 εκ. ευρώ (κτηριακές εγκαταστάσεις και μηχανολογικός εξοπλισμός) και σχεδιάζεται να ενταχθεί στο Ταμείο Ανάκαμψης και στις προβλέψεις Επιχειρηματικού Πάρκου (MMM) του Υπουργείου Ανάπτυξης.

Πρόκειται για ένα Κέντρο Διανομής νέας γενιάς με έμφαση στη βιωσιμότητα καθώς το σύνολο της ενέργειας (100%) για τη λειτουργία του θα είναι Πράσινη (ΑΠΕ) με μηδενικό αποτύπωμα CO₂. Σύμφωνα με το επενδυτικό πλάνο, η κατασκευή του έργου θα ξεκινήσει το 2ο τρίμηνο του 2024 και αναμένεται να ολοκληρωθεί κατά το 3ο τρίμηνο του 2025. Το μέγεθος της κατασκευής του κτιρίου στην αρχική του φάση θα ανέρχεται σε 50.000 τ.μ. και θα διαθέτει 55.000 σύγχρονες θέσεις παλετών.

Το Κέντρο θα ξεκινήσει να λειτουργεί άμεσα με την ολοκλήρωση των κατασκευαστικών εργασιών. Με την υλοποίηση του έργου θα δημιουργηθούν 100 νέες θέσεις εργασίας μόνιμης απασχόλησης, από τις οποίες οι 18 αφορούν υψηλής εξειδίκευσης προσωπικό που θα στελεχώσει τα τμήματα μηχανογράφησης (IT), Logistics και τεχνητής νοημοσύνης (AI). Το Κέντρο θα εξυπηρετεί αρχικά τον ανεφοδιασμό των καταστημάτων ΙΚΕΑ σε Βουλγαρία, Ελλάδα, Ιορδανία, Ισραήλ και Κύπρο, με στόχο να προστεθούν και επιπλέον χώρες μελλοντικά.

Ο Διευθύνων Σύμβουλος της Trade Estates, κος Δημήτρης Παπούλης, δήλωσε: «*Η Trade Estates ΑΕΕΑΠ μέσω της επένδυσης αυτής εδραιώνει επιπλέον τη θέση της στον τομέα των Κέντρων Διανομής. Με στόχο τη βιωσιμότητα αλλά και την χρήση των πιο σύγχρονων τεχνολογιών δημιουργούμε ένα από τα πλέον σύγχρονα Κέντρα Διανομής στην Ευρώπη με συνοδοιπόρο μία από τις μεγαλύτερες διεθνείς εταιρείες, την Inter IKEA. Η συγκεκριμένη επένδυση θα αυξήσει τη Μικτή Εύλογη Αξία του χαρτοφυλακίου της εταιρίας μας κατά 45 εκατ. ευρώ ενώ θα προσθέσει στα ετήσια έσοδα από το έτος 2026 επιπλέον 3 εκατ. ευρώ.*».

From: ΠΑΠΟΥΤΣΑΝΗΣ Α.Β.Ε.Ε.
Posted At: 30 January 2024 19:09
Conversation: Αγορά Ιδίων Μετοχών
Posted To: DOLAnnouncements2
Subject: Αγορά Ιδίων Μετοχών

-

ΠΑΠΟΥΤΣΑΝΗΣ ΑΒΕΕ

-

Χαλκίδα, 30/01/2024

Η Εταιρεία "ΠΑΠΟΥΤΣΑΝΗΣ ΑΝΩΝΥΜΗ ΒΙΟΜΗΧΑΝΙΚΗ ΚΑΙ ΕΜΠΟΡΙΚΗ ΕΤΑΙΡΙΑ ΚΑΤΑΝΑΛΩΤΙΚΩΝ ΑΓΑΘΩΝ" (η Εταιρεία) ενημερώνει το επενδυτικό κοινό ότι κατ' εφαρμογή των Κανονισμών (ΕΕ) 2016/1052 και 596/2014, και σε εκτέλεση της από 18.05.2023 απόφασης της Τακτικής Γενικής Συνέλευσης των Μετόχων της Εταιρείας και της από 18.05.2023 απόφασης του Διοικητικού Συμβουλίου της Εταιρείας, προέβη σε αγορά ιδίων μετοχών στην αγορά του Χρηματιστηρίου Αθηνών, ως παρακάτω ανάλυση:

Ημερομηνία αγοράς ιδίων μετοχών	Τεμάχια αγοράς ιδίων μετοχών	Μέση τιμή κτήσης	Συνολική αξία συναλλαγών
26/01/2024	500	€ 2,33	€ 1.166,00

Οι συναλλαγές πραγματοποιήθηκαν μέσω του μέλους του Χρηματιστηρίου Αθηνών "ΒΕΤΑ ΧΡΗΜΑΤΙΣΤΗΡΙΑΚΗ ΑΕΠΕΥ ΧΡΗΜΑΤΙΣΤΗΡΙΑΚΕΣ ΕΡΓΑΣΙΕΣ".

Μετά και τις ανωτέρω αγορές, η Εταιρεία κατέχει συνολικά 190.352 ίδιες μετοχές (ήτοι, 0,702% του συνόλου των μετοχών της Εταιρείας που διαπραγματεύονται στο

Χρηματιστήριο Αθηνών).

From: ΓΡ. ΣΑΡΑΝΤΗΣ Α.Β.Ε.Ε.
Posted At: 31 January 2024 08:42
Conversation: Αγορά Ιδίων Μετοχών
Posted To: DOLAnnouncements2

Subject: Αγορά Ιδίων Μετοχών

Αθήνα, 31 Ιανουαρίου 2024

Ανακοίνωση Αγοράς Ιδίων Μετοχών

Η εταιρεία ΓΡ. ΣΑΡΑΝΤΗΣ Α.Β.Ε.Ε. ανακοινώνει ότι, κατ' εφαρμογή της από 31.05.2022 σχετικής απόφασης της Τακτικής Γενικής Συνέλευσης των Μετόχων της, προέβη την 30η Ιανουαρίου 2024 σε αγορά 9.400 ιδίων μετοχών με μέση τιμή κτήσης 8,54 ευρώ ανά μετοχή και συνολική αξία συναλλαγής 80.262,05 ευρώ.

Μετά και την προαναφερόμενη αγορά, η εταιρεία κατέχει συνολικά 1.736.977 ίδιες μετοχές, ήτοι ποσοστό 2,6% του συνόλου των μετοχών της εταιρείας.

Η ανακοίνωση εκδίδεται σύμφωνα με το άρθρο 49 του Ν. 4548/2018 και κατ' εφαρμογή του υπ' αριθμ. 596/2014 Κανονισμού του Ευρωπαϊκού Κοινοβουλίου και Συμβουλίου και του κατ' εξουσιοδότηση Κανονισμού (ΕΕ) 2016/1052.

[Αγορά Ιδίων Μετοχών](#)

From: FOURLIS A.E ΣΥΜΜΕΤΟΧΩΝ
Posted At: 31 January 2024 09:09
Conversation: Στρατηγική επένδυση της Inter IKEA στην Ελλάδα, σε συνεργασία με τον Όμιλο Furlis
Posted To: DOLAnnouncements2
Subject: Στρατηγική επένδυση της Inter IKEA στην Ελλάδα, σε συνεργασία με τον Όμιλο Furlis

Παρακαλώ δείτε το συνημμένο.

[Στρατηγική επένδυση της Inter IKEA στην Ελλάδα, σε συνεργασία με τον Όμιλο Furlis](#)

From: LAMDA DEVELOPMENT A.E.
Posted At: 31 January 2024 09:18
Conversation: Αγορά ιδίων μετοχών
Posted To: DOLAnnouncements2

Subject: Αγορά ιδίων μετοχών

Αγορά ιδίων
μετοχών

[Αγορά ιδίων
μετοχών](#)

From: ΜΟΤΟΡ ΟΪΛ Α.Ε.
Posted At: 31 January 2024 09:21
Conversation: Ρυθμιζόμενη Πληροφορία: Αγορές Ιδίων Μετοχών
(Απόφαση ΕΓΣ 11/10/2023)
Posted To: DOLAnnouncements2
Subject: Ρυθμιζόμενη Πληροφορία: Αγορές Ιδίων Μετοχών
(Απόφαση ΕΓΣ 11/10/2023)

Η ΜΟΤΟΡ ΟΙΛ (ΕΛΛΑΣ) ΔΙΥΛΙΣΤΗΡΙΑ ΚΟΡΙΝΘΟΥ Α.Ε. ανακοινώνει ότι στις 30 Ιανουαρίου 2024 προέβη σε αγορά 5.155 μετοχών της Εταιρείας συνολικής αξίας Ευρώ 130.411,84 (μέση τιμή κτήσης: Ευρώ 25,298 ανά μετοχή).

Ο συνολικός αριθμός ιδίων μετοχών που κατέχει η Εταιρεία ανέρχεται σε 2.601.107 που αντιστοιχεί σε ποσοστό 2,35% του μετοχικού της κεφαλαίου. Η μέση τιμή κτήσης των ιδίων μετοχών ανέρχεται σε Ευρώ 18,434 ανά μετοχή.

Μαρούσι, 31 Ιανουαρίου 2024

Το Διοικητικό Συμβούλιο

From: QUEST ΣΥΜΜΕΤΟΧΩΝ Α.Ε.
Posted At: 31 January 2024 10:30
Conversation: Αγορά ιδίων μετοχών (30/01/2024)
Posted To: DOLAnnouncements2

Subject: Αγορά ιδίων μετοχών (30/01/2024)

Η Quest Συμμετοχών Α.Ε. γνωστοποιεί ότι σύμφωνα με το άρθρο 49 του Ν 4548/2018 και σύμφωνα με τους όρους του Κανονισμού 2273 / 2003 της Ευρωπαϊκής Επιτροπής και σε εκτέλεση της από 15/06/2022 απόφασης της Τακτικής Γενικής Συνέλευσης των Μετόχων της Εταιρείας και της από 3/1/2024 απόφασης του Διοικητικού Συμβουλίου, προέβη κατά τη διάρκεια της συνεδρίασης της 30/01/2024, μέσω της χρηματιστηριακής εταιρείας «Eurobank Equities», σε αγορά 895 ιδίων μετοχών με μέση τιμή κτήσης 5,27 ευρώ και συνολική αξία συναλλαγής 4.716,82 ευρώ.

Μετά και την προαναφερόμενη αγορά, η Εταιρεία κατέχει 1.111.259 ίδιες μετοχές, ποσοστό 1,0364% του συνόλου των μετοχών της Εταιρείας.

From: PROFILE A.E.B.E.
Posted At: 31 January 2024 12:27
Conversation: Η Profile Software παρουσιάζει τη λύση RegiStar
Posted To: DOLAnnouncements2
Subject: Η Profile Software παρουσιάζει τη λύση RegiStar

Η Profile Software παρουσιάζει τη νέα λύση RegiStar, για ολοκληρωμένη διαχείριση μετοχολογίου, βελτιώνοντας τις Υπηρεσίες Εξυπηρέτησης Μετόχων

Αθήνα, 31 Ιανουαρίου 2024: Η Profile, διεθνής εταιρεία ανάπτυξης λογισμικού, που διαθέτει 25 χρόνια εμπειρίας σε συστήματα μετοχολογίων, παρουσιάζει το RegiStar, μια νέα λύση που βασίζεται σε μια πλατφόρμα αρθρωτής αρχιτεκτονικής και θεωρείται κορυφαία επιλογή για εισηγμένες και μεγάλες πολυμετοχικές ιδιωτικές εταιρείες με ονομαστικές μετοχές.

Το RegiStar είναι μια ολοκληρωμένη λύση για την πλήρη παρακολούθηση και διαχείριση του μητρώου μετόχων.. Όλες οι εταιρείες που έχουν εκδώσει ονομαστικές μετοχές μπορούν, πλέον, να βελτιώσουν τις υπηρεσίες επενδυτικών σχέσεων με μια ισχυρή, και κορυφαία τεχνολογική πλατφόρμα. Το σύστημα παρέχει φιλικό προς τον χρήστη interface, άμεση διαχείριση δεδομένων, πληθώρα εργαλείων, και καθίσταται εύκολη η προσαρμογή και η εξατομίκευση σύμφωνα με τις απαιτήσεις εκάστης εταιρείας.

Το RegiStar δημιουργήθηκε, αξιοποιώντας όλες τις πρόσφατες τεχνολογίες και βέλτιστες πρακτικές για την παροχή σύγχρονων εργαλείων στους υπεύθυνους Επενδυτικών Σχέσεων και Εξυπηρέτησης Μετόχων, εισηγμένων ή πολυμετοχικών μη εισηγμένων εταιρειών. Μεταξύ άλλων, η λύση είναι σχεδιασμένη να λειτουργεί σε cloud υποδομές, υποστηρίζοντας όλες τις γλώσσες (πολυγλωσσική), ενώ αξιοποιεί πλήρως το σύστημα δικαιωμάτων των Windows (LDAP). Επιπλέον, ενσωματώνει συστήματα αυτοματισμού (π.χ. αυτόματη φόρτωση αρχείων συναλλαγών) και μηχανική μάθηση (machine learning), προσφέροντας εργονομία στη χρήση, ταχύτητα στην εργασία και ποιότητα στην παραγόμενη πληροφορία. Η λύση εμπλουτίζεται από σύστημα υποστήριξης Γενικών Συνελεύσεων και εταιρικών πράξεων καθώς και από σύστημα αποτίμησης (σε

νομισματικές μονάδες) για τις συναλλαγές τόσο σε ατομικό επίπεδο μετόχων όσο και συγκεντρωτικά σε δυναμικές ομάδες μετόχων.

Η λύση είναι προσβάσιμη από οποιοδήποτε browser (Chrome, Edge, Opera, Safari) και μπορεί να φιλοξενηθεί σε οποιοδήποτε πάροχο cloud, συμπεριλαμβανομένων των Amazon Web Services (AWS), Microsoft Azure ή/και on-premises. Η πλατφόρμα υποστηρίζει SMTP για την άμεση ενημέρωση των χρηστών, αναφορικά με διάφορες λειτουργίες ή ενέργειες που πραγματοποιήθηκαν στο σύστημα μέσω email. Επιπλέον, αποθηκεύει αυτόματα τις προτιμήσεις των χρηστών και προσφέρει δυναμικό Reporting μέσω AI και Alerting, βάσει ειδικών παραμέτρων, όπως για παράδειγμα η λήψη μηνύματος που αφορά συναλλαγές για συγκεκριμένους μετόχους ή μετόχους που υπερέβησαν ένα ποσοστό επί των μετοχών ή μείωσαν τη θέση τους κάτω από ένα ποσοστό.

Τα πιο σημαντικά οφέλη που προκύπτουν από τη χρήση της πλατφόρμας, περιλαμβάνουν την ευελιξία και την επεκτασιμότητα, για την υποστήριξη μελλοντικών απαιτήσεων, καθώς και μια ασφαλή και αξιόπιστη λειτουργία. Ο ενσωματωμένος μοντέρνος σχεδιασμός βελτιώνει αισθητά την εμπειρία χρήστη. Επίσης, η πλατφόρμα προσφέρει τη δυνατότητα πρόσβασης 24/7, ενώ μέσω της αρθρωτής αρχιτεκτονικής της, επιτρέπει την υιοθέτηση μιας εξατομικευμένης λύσης στις ιδιαίτερες ανάγκες κάθε εταιρείας.

Το RegiStar καθίσταται η ιδανική επιλογή για τη διαχείριση του μητρώου μετόχων, προσφέροντας μια μοναδική εμπειρία και αποτελώντας ένα πραγματικό ορόσημο στον κλάδο των επενδυτικών σχέσεων.

From: INTERCONTINENTAL INTERNATIONAL
Posted At: 31 January 2024 15:27
Conversation: ΑΝΑΚΟΙΝΩΣΗ ΓΙΑ ΤΙΣ ΑΠΟΦΑΣΕΙΣ ΕΚΤΑΚΤΗΣ ΓΕΝΙΚΗΣ ΣΥΝΕΛΕΥΣΗΣ
Posted To: DOLAnnouncements2
Subject: ΑΝΑΚΟΙΝΩΣΗ ΓΙΑ ΤΙΣ ΑΠΟΦΑΣΕΙΣ ΕΚΤΑΚΤΗΣ ΓΕΝΙΚΗΣ ΣΥΝΕΛΕΥΣΗΣ

ΑΝΑΚΟΙΝΩΣΗ ΓΙΑ ΤΙΣ ΑΠΟΦΑΣΕΙΣ ΠΟΥ ΕΛΗΦΘΗΣΑΝ ΣΤΗΝ ΕΚΤΑΚΤΗ ΓΕΝΙΚΗ ΣΥΝΕΛΕΥΣΗ ΤΩΝ ΜΕΤΟΧΩΝ ΤΗΣ 30.1.2024

Η Εταιρεία με την επωνυμία «INTERCONTINENTAL INTERNATIONAL ΑΝΩΝΥΜΗ ΕΤΑΙΡΕΙΑ ΕΠΕΝΔΥΣΕΩΝ ΣΕ ΑΚΙΝΗΤΗ ΠΕΡΙΟΥΣΙΑ» σε εφαρμογή των διατάξεων του άρθρου 133 παρ. 2 του ν. 4548/2018, όπως ισχύει και της παρ. 4.1.3.3 παρ. 1 και 2 του Κανονισμού του Χρηματιστηρίου Αθηνών, ανακοινώνει ότι την **Τρίτη 30.1.2024** πραγματοποιήθηκε **Έκτακτη Γενική Συνέλευση** των μετόχων της μέσω τηλεδιάσκεψης, όπου συμμετείχαν εξ αποστάσεως, αυτοπροσώπως ή δι' αντιπροσώπου, μέτοχοι εκπροσωπώντας 9.174.107 κοινές ονομαστικές μετοχές και ισάριθμα δικαιώματα ψήφου επί συνόλου 10.500.000 μετοχών, ήτοι ποσοστό 87,37% επί του καταβεβλημένου μετοχικού κεφαλαίου της Εταιρείας και ποσοστό περίπου 87,60% επί των δικαιωμάτων ψήφου, μη υπολογιζομένων των 26.714 ιδίων μετοχών που κατέχει η Εταιρεία.

Κατά τη συνεδρίαση της Τακτικής Γενικής Συνέλευσης, συζητήθηκαν και ελήφθησαν αποφάσεις επί του συνόλου των θεμάτων της Ημερησίας Διατάξεως και ειδικότερα:

Επί του πρώτου θέματος:

Αποφασίστηκε η χορήγηση άδειας για διάθεση περιουσιακών στοιχείων της Εταιρείας η αξία των οποίων αντιπροσωπεύει άνω του πενήντα ένα τοις εκατό (51%) της

συνολικής αξίας των περιουσιακών στοιχείων της Εταιρείας σύμφωνα με το άρθρο 23 ν.4706/2020.

Ειδικότερα, η Γενική Συνέλευση αποφάσισε την έγκριση της πώλησης και μεταβίβασης των κατωτέρω δεκαεπτά (17) ακινήτων της Εταιρείας στην εταιρεία με την επωνυμία «BriQ Properties Ανώνυμη Εταιρεία Επενδύσεων σε Ακίνητη Περιουσία» έναντι συνολικού τιμήματος που ανέρχεται στο ποσό των € 60,577,000 και ειδικότερα έναντι της κατωτέρω τιμής διάθεσης ανά ακίνητο, όπως αυτά κατατάσσονται στην κατάσταση επενδύσεων της Εταιρείας, σύμφωνα και με τις διατάξεις του άρθρου 22 παρ. 8 του Ν. 2778/1999, όπως ισχύει:

Αριθμός	Ακίνητο	Τιμή Πώλησης
1.	25 ^{ης} Αυγούστου 64, Ηράκλειο	€ 13.180.000
2.	Ίωνος Δραγούμη 21, Θεσσαλονίκη	€ 5.200.000
9	Λ. Ελ. Βενιζέλου 155-157, Καλλιθέα	€ 3.900.000
4.	Ιάσωνος 47, Βόλος	€ 3.035.000
5.	Λ. Ποσειδώνος 32 και Αγ. Αλεξάνδρου2, Π. Φάληρο	€ 2.700.000
6.	Λ. Συγγρού 2 & Διονυσίου Αρεοπαγίτου, Αθήνα	€ 2.425.000
7.	Λ. Κηφισίας 107 & Πανόρμου, Αθήνα	€ 2.460.000
8.	Ακτή Μουτσοπούλου 18-18α, Μαρίνα Ζέας, Πειραιάς	€ 2.100.000
9.	Μακρυγιάννη 106 και Περιφ. Οδός, Σταυρούπολη	€ 1.700.000
10.	Ελ. Βενιζέλου 2, Ζάκυνθος	€ 2.000.000
11.	Ανδρέα Κάλβου 23, Ν. Ιωνία	€ 1.715.000
12.	Π. Κωνσταντά 48 και Γ. Λυχνού, Κέρκυρα	€ 1.850.000
13.	Λ. Δεκελείας 104 και Αγ. Τριάδας 1, Ν. Φιλαδέλφεια	€ 1.605.000
14.	Αχιλλέως 2-4 και Πλατείας Καραϊσκάκη, Αθήνα	€ 1.717.000
15.	Λ. Βουλιαγμένης 152, Γλυφάδα	€ 4.000.000
16.	Σπευσίπου 6 και Χάριτος, Αθήνα	€ 2.820.000
17.	Λ. Μαραθώνος 4, Πικέρμι	€ 8.170.000

Περαιτέρω, η Γενική Συνέλευση αποφάσισε την παροχή εξουσιοδότησης προς το Διοικητικό Συμβούλιο για τη λήψη απόφασης κατά τη διακριτική ευχέρεια και κρίση του επί των ειδικότερων όρων της διάθεσης, συμπεριλαμβανομένων ιδίως όλων των όρων των συμβολαιογραφικών εγγράφων πώλησης και μεταβίβασης των ακινήτων.

Επιτευχθείσα Απαρτία επί του καταβεβλημένου μετοχικού κεφαλαίου και των δικαιωμάτων ψήφου: 87,60%

Επιτευχθείσα Πλειοψηφία επί του εκπροσωπούμενου μετοχικού κεφαλαίου: 99,99%

Αριθμός έγκυρων ψήφων: 9.174.107

Αριθμός ψήφων υπέρ: 9.173.507

Αριθμός ψήφων κατά: 600

Αριθμός ψήφων αποχής: 0

Ποσοστό εγκύρων ψήφων επί του καταβεβλημένου μετοχικού κεφαλαίου και των δικαιωμάτων ψήφου: 87,60%

Ποσοστό εγκύρων ψήφων επί του εκπροσωπούμενου κεφαλαίου: 100%

Επί του δεύτερου θέματος:

Η Γενική Συνέλευση αποφάσισε:

A) Την αύξηση του μετοχικού κεφαλαίου της Εταιρείας κατά το ποσό των τριών εκατομμυρίων εννιακοσίων ενενήντα χιλιάδων ευρώ (3.990.000,00€) με την αύξηση της ονομαστικής αξίας εκάστης μετοχής κατά το ποσό των τριάντα οκτώ λεπτών (0,38€) μέσω κεφαλαιοποίησης του ισόποσου αποθεματικού "Διαφορά από έκδοση μετοχών υπέρ το άρτιο", κατόπιν της οποίας το συνολικό μετοχικό κεφάλαιο της εταιρίας θα ανέλθει στο ποσό των σαράντα πέντε εκατομμυρίων εννιακοσίων ενενήντα χιλιάδων ευρώ (45.990.000,00€), διαιρούμενο συνολικά σε δέκα εκατομμύρια πεντακόσιες χιλιάδες (10.500.000) κοινές ονομαστικές μετά ψήφου μετοχές, ονομαστικής αξίας τεσσάρων ευρώ και τριάντα οκτώ λεπτών (4,38€) ευρώ εκάστη,

B) Την ταυτόχρονη μείωση του μετοχικού κεφαλαίου της Εταιρείας κατά το ποσό των είκοσι εκατομμυρίων επτακοσίων ενενήντα χιλιάδων ευρώ (20.790.000,00€) με μείωση της ονομαστικής αξίας εκάστης μετοχής κατά το ποσό του ενός ευρώ και ενενήντα οκτώ λεπτών (1,98€) με σκοπό την ισόποση επιστροφή κεφαλαίου με την καταβολή μετρητών στους μετόχους της Εταιρείας υπό την επιφύλαξη των διατάξεων του άρθρου 30 Ν. 4548/2018, κατόπιν της οποίας το συνολικό μετοχικό κεφάλαιο της εταιρίας θα ανέλθει στο ποσό των είκοσι πέντε εκατομμυρίων διακοσίων χιλιάδων ευρώ (25.200.000,00€), διαιρούμενο συνολικά σε δέκα εκατομμύρια πεντακόσιες

χιλιάδες (10.500.000) κοινές ονομαστικές μετά ψήφου μετοχές, ονομαστικής αξίας δύο ευρώ και σαράντα λεπτών (2,40) ευρώ εκάστη.

Γ) Την τροποποίηση του άρθρου 5 του καταστατικού της Εταιρείας σύμφωνα προς τις ανωτέρω αποφάσεις ως ακολούθως:

ΑΡΘΡΟ 5

ΜΕΤΟΧΙΚΟ ΚΕΦΑΛΑΙΟ

1. Το μετοχικό κεφάλαιο της εταιρίας ανέρχεται στο ποσό των είκοσι πέντε εκατομμυρίων διακοσίων χιλιάδων ευρώ (25.200.000,00€), διαιρούμενο συνολικά σε δέκα εκατομμύρια πεντακόσιες χιλιάδες (10.500.000) κοινές ονομαστικές μετά ψήφου μετοχές, ονομαστικής αξίας δύο ευρώ και σαράντα λεπτών (2,40) ευρώ εκάστη και είναι ολοσχερώς καταβεβλημένο.

2. Το μετοχικό κεφάλαιο της εταιρίας διαμορφώθηκε ως ακολούθως:

Α) Το αρχικό μετοχικό κεφάλαιο της εταιρίας ορίστηκε κατά τη σύστασή της σε τριάντα ένα εκατομμύρια και πεντακόσιες χιλιάδες (31.500.000) ευρώ, διαιρούμενο σε τριακόσιες δεκαπέντε χιλιάδες (315.000) μετοχές, ονομαστικής αξίας εκατό (100) ευρώ εκάστη, είχε δε καλυφθεί ολοσχερώς από τους ιδρυτές της.

Β) Με την από 24.03.2016 απόφαση της Έκτακτης Γενικής Συνέλευσης της εταιρείας αποφασίστηκε η μείωση της ονομαστικής αξίας εκάστης μετοχής της εταιρείας από εκατό ευρώ (100,00€) σε τέσσερα ευρώ (4,00€) εκάστη με αντίστοιχη αύξηση του συνολικού αριθμού τους σε επτά εκατομμύρια οκτακόσιες εβδομήντα πέντε χιλιάδες (7.875.000) και (ii) η αύξηση του μετοχικού κεφαλαίου της εταιρείας σε μετρητά με την έκδοση δύο εκατομμυρίων εξακοσίων είκοσι πέντε χιλιάδων (2.625.000) νέων κοινών ονομαστικών μετοχών, ονομαστικής αξίας τεσσάρων ευρώ (4,00€) εκάστη σε τιμή διάθεσης ποσού πέντε ευρώ και πενήντα δύο λεπτών (5,52€). Η διαφορά ποσού τριών εκατομμυρίων εννιακοσίων ενενήντα χιλιάδων ευρώ (3.990.000,00€) που προέκυψε από τη διάθεση των νέων μετοχών στην υπέρ το άρτιο συνολική τιμή διάθεσής των δέκα τεσσάρων εκατομμυρίων τετρακοσίων ενενήντα χιλιάδων ευρώ (14.490.000,00€) ήχθη σε πίστωση του ειδικού λογαριασμού «από έκδοση μετοχών υπέρ το άρτιο». Κατόπιν τούτων, το συνολικό μετοχικό κεφάλαιο της εταιρίας ανήλθε στο ποσό των σαράντα δύο εκατομμυρίων ευρώ (42.000.000,00€), διαιρούμενο συνολικά σε δέκα εκατομμύρια πεντακόσιες χιλιάδες (10.500.000) κοινές ονομαστικές μετά ψήφου μετοχές, ονομαστικής αξίας τεσσάρων ευρώ (4,00€) εκάστη.

Γ) Με την από 30.01.2024 απόφαση της Έκτακτης Γενικής Συνέλευσης της εταιρείας αποφασίστηκαν (i) η αύξηση του μετοχικού κεφαλαίου της Εταιρείας κατά το ποσό των τριών εκατομμυρίων εννιακοσίων ενενήντα χιλιάδων ευρώ (3.990.000,00€) με την αύξηση της ονομαστικής αξίας εκάστης μετοχής κατά το ποσό των τριάντα οκτώ λεπτών

(0,38€) μέσω κεφαλαιοποίησης του ισόποσου αποθεματικού "Διαφορά από έκδοση μετοχών υπέρ το άρτιο" και (ii) η ταυτόχρονη μείωση του μετοχικού κεφαλαίου της Εταιρείας κατά το ποσό των είκοσι εκατομμυρίων επτακοσίων ενενήντα χιλιάδων ευρώ (20.790.000,00€) με μείωση της ονομαστικής αξίας εκάστης μετοχής κατά το ποσό του ενός ευρώ και ενενήντα οκτώ λεπτών (1,98€) με σκοπό την ισόποση επιστροφή κεφαλαίου με την καταβολή μετρητών στους μετόχους της εταιρείας. Κατόπιν τούτου, το συνολικό μετοχικό κεφάλαιο της εταιρείας ανέρχεται στο ποσό των είκοσι πέντε εκατομμυρίων διακοσίων χιλιάδων ευρώ (25.200.000,00€), διαιρούμενο συνολικά σε δέκα εκατομμύρια πεντακόσιες χιλιάδες (10.500.000) κοινές ονομαστικές μετά ψήφου μετοχές, ονομαστικής αξίας δύο ευρώ και σαράντα λεπτών (2,40) ευρώ εκάστη.

Δ) Την παροχή εξουσιοδότησης προς το Διοικητικό Συμβούλιο της Εταιρείας προκειμένου να προβεί στην κωδικοποίηση του καταστατικού της Εταιρείας με βάση την ανωτέρω τροποποίηση καθώς και σε κάθε αναγκαία και σκόπιμη ενέργεια για την υλοποίηση των αποφάσεων της Γενικής Συνέλευσης περιλαμβανομένων ιδίως αλλά όχι περιοριστικά των ενεργειών και αποφάσεων που απαιτούνται για:

(α) την λήψη των αναγκαίων κανονιστικών εγκρίσεων για τις ανωτέρω αποφάσεις της Έκτακτης Γενικής Συνέλευσης και την υποβολή της παρούσας απόφασης και του κωδικοποιημένου καταστατικού της Εταιρείας σε δημοσιότητα,

(β) την επιστροφή κεφαλαίου στους μετόχους της Εταιρείας με καταβολή μετρητών ποσού ενός ευρώ και ενενήντα οκτώ λεπτών (1,98€) ανά μετοχή, και ιδίως να προβεί, σύμφωνα με τις διατάξεις του Κανονισμού του Χρηματιστηρίου Αθηνών, του Κανονισμού Λειτουργίας Ελληνικού Κεντρικού Αποθετηρίου Τίτλων και του Κανονισμού Λειτουργίας Συστήματος Άυλων Τίτλων, στην διενέργεια των απαιτούμενων γνωστοποιήσεων εταιρικών γεγονότων και πράξεων στο Χρηματιστήριο Αθηνών και το Ελληνικό Κεντρικό Αποθετήριο Τίτλων, αλλά και να καθορίσει (α) την ημερομηνία αποκοπής, ήτοι την ημερομηνία από την οποία οι μετοχές της Εταιρείας θα διαπραγματεύονται στο Χρηματιστήριο Αθηνών, χωρίς το δικαίωμα συμμετοχής στην επιστροφή κεφαλαίου, (β) την ημερομηνία προσδιορισμού δικαιούχων της επιστροφής κεφαλαίου, ήτοι την ημερομηνία κατά την οποία οι εγγεγραμμένοι μέτοχοι στα αρχεία του Συστήματος Άυλων Τίτλων της Εταιρείας αναγνωρίζονται ως δικαιούχοι της επιστροφής μετρητών, και (γ) την ημερομηνία έναρξης καταβολής της επιστροφής κεφαλαίου, καθώς και

(γ) την έναρξη διαπραγμάτευσης των υφιστάμενων μετοχών της εταιρείας με την νέα ονομαστική αξία, λόγω των ανωτέρω μεταβολών της ονομαστικής αξίας τους χωρίς έκδοση νέων μετοχών σύμφωνα με τις διατάξεις του Κανονισμού του Χρηματιστηρίου Αθηνών, του Κανονισμού Λειτουργίας Ελληνικού Κεντρικού Αποθετηρίου Τίτλων και του Κανονισμού Λειτουργίας Συστήματος Άυλων Τίτλων.

Επιτευχθείσα Απαρτία επί του καταβεβλημένου μετοχικού κεφαλαίου και των δικαιωμάτων ψήφου: 87,60%

Επιτευχθείσα Πλειοψηφία επί του εκπροσωπούμενου μετοχικού κεφαλαίου: 99,99%

Αριθμός έγκυρων ψήφων: 9.174.107

Αριθμός ψήφων υπέρ: 9.173.507

Αριθμός ψήφων κατά: 600

Αριθμός ψήφων αποχής: 0

Ποσοστό εγκύρων ψήφων επί του καταβεβλημένου μετοχικού κεφαλαίου και των δικαιωμάτων ψήφου: 87,60%

Ποσοστό εγκύρων ψήφων επί του εκπροσωπούμενου κεφαλαίου: 100%

-

Επί του τρίτου θέματος:

Δεν υπάρχουν άλλες ανακοινώσεις

Αθήνα, 30.1.2024

Το Διοικητικό Συμβούλιο

[ΑΠΟΦΑΣΕΙΣ ΕΚΤΑΚΤΗΣ ΓΕΝΙΚΗΣ ΣΥΝΕΛΕΥΣΗΣ](#)

From: Ι. ΚΛΟΥΚΙΝΑΣ-Ι. ΛΑΠΠΑΣ Α.Ε.
Posted At: 31 January 2024 16:36
Conversation: ΓΝΩΣΤΟΠΟΙΗΣΗ ΑΠΟΦΑΣΕΩΝ ΓΙΑ ΣΥΜΜΕΤΟΧΗ ΣΕ ΔΙΑΔΙΚΑΣΙΕΣ ΣΥΓΧΩΝΕΥΣΗΣ, ΔΙΑΣΠΑΣΗΣ, ΕΞΑΓΟΡΑΣ, ΑΠΟΚΤΗΣΗΣ, ΕΚΧΩΡΗΣΗΣ ΜΕΤΟΧΩΝ
Posted To: DOLAnnouncements2
Subject: ΓΝΩΣΤΟΠΟΙΗΣΗ ΑΠΟΦΑΣΕΩΝ ΓΙΑ ΣΥΜΜΕΤΟΧΗ ΣΕ ΔΙΑΔΙΚΑΣΙΕΣ ΣΥΓΧΩΝΕΥΣΗΣ, ΔΙΑΣΠΑΣΗΣ, ΕΞΑΓΟΡΑΣ, ΑΠΟΚΤΗΣΗΣ, ΕΚΧΩΡΗΣΗΣ ΜΕΤΟΧΩΝ

ΠΑΡΑΚΑΛΩ ΔΕΙΤΕ ΣΥΝΗΜΜΕΝΗ ΑΝΑΚΟΙΝΩΣΗ

[ΕΝΑΡΞΗ ΔΙΑΔΙΚΑΣΙΑΣ ΑΠΟΣΧΙΣΗΣ ΚΛΑΔΟΥ ΒΡΕΦΙΚΩΝ ΚΑΙ ΠΑΙΔΙΚΩΝ ΕΙΔΩΝ](#)

Ομολογιακά Δάνεια Επιχειρήσεων – Οργανωμένη Αγορά (Μη Μετατρέψιμα)

Πλήθος Εισηγμένων Ομολογίων	Ονομαστική αξία	Τιμή έκδοσης	Σημερινό επιτόκιο	Ημερ. λήξης	Διάρκεια (έτη)	Σημείωση	Τοκομερίδιο		Μον. Διασπ.	Ομόλογα Επιχειρήσεων	Δεδ. Τόκος	Αποδ. Λήξη	Κατωτ Τιμή	Ανωτ Τιμή	Τιμή κλεισ. Προηγ.	Κλείσιμο-ημ/νία	Όγκος	Αξία Συναλλαγών	Τελευταία εντολή			Μεγ έτους	
							Κοινό	Προτιμησιακό											Τιμή	Αγορ./ Πώλ.	Ημερομηνία		λαχ έτους
100,000	1,000.00	1,000.00	2.70	25/05/2026	5	---	6	---	1	COSTAMARE PARTICIPATIONS PLC (Μη μετατρέψιμο)	5.0250	4.4430	95.6000	95.6000	95.6000	30/01/2024	2,000	1,922.05	95.6000	A	31/01/2024	94.2000	97.0000
320,000	1,000.00	1,000.00	3.40	21/07/2027	7	---	8	---	1	LAMDA DEVELOPMENT A.E. (Μη μετατρέψιμο)	1.0389	4.8080	92.0000	94.0000	94.0000	30/01/2024	90,000	84,390.49	93.1100	A	31/01/2024	92.0000	96.6083
200,000	1,000.00	1,000.00	2.10	27/10/2027	7	---	7	---	1	Ο.Π.Α.Π. Α.Ε. (Μη μετατρέψιμο)	5.7167	4.1930	92.2000	92.2500	92.2000	30/01/2024	35,000	32,485.58	92.2000	A	31/01/2024	91.0849	94.5034
200,000	1,000.00	1,000.00	1.90	23/03/2028	7	---	6	---	1	ΜΟΤΟΡ ΟΪΛ ΔΙΥΛΙΣΤΗΡΙΑ ΚΟΡΙΝΘΟΥ ΑΕ (Μη μετατρέψιμο)	6.8611	3.9820	91.5302	91.8500	91.7138	30/01/2024	29,000	26,795.98	91.6000	A	31/01/2024	91.2000	92.4499
100,000	1,000.00	1,000.00	2.95	11/02/2027	5	---	4	---	1	SAFE BULKERS PARTICIPATIONS PLC (Μη μετατρέψιμο)	14.3403	3.8150	96.9999	96.9999	96.9999	30/01/2024	1,000	984.34	95.0000	A	31/01/2024	93.3364	97.0000
230,000	1,000.00	1,000.00	4.70	12/07/2029	7	---	4	---	1	LAMDA DEVELOPMENT A.E. (Μη μετατρέψιμο)	2.7417	4.5580	99.0000	99.3800	99.1327	30/01/2024	75,000	74,555.13	99.1000	A	31/01/2024	98.3500	101.2000
100,000	1,000.00	1,000.00	4.40	26/07/2029	7	---	4	---	1	CPLP SHIPPING HOLDINGS PLC (Μη μετατρέψιμο)	0.8556	4.8680	96.5000	96.6000	96.5091	30/01/2024	11,000	10,625.41	96.2001	A	31/01/2024	95.8017	99.8300
200,000	1,000.00	1,000.00	3.60	12/03/2026	7	---	10	---	1	ΑΕΡΟΠΟΡΙΑ ΑΙΓΑΙΟΥ Α.Ε. (Μη μετατρέψιμο)	14.3000	3.5810	98.6500	98.8000	98.7667	30/01/2024	9,000	9,017.70	97.8000	A	31/01/2024	96.7110	99.3000
150,000	1,000.00	1,000.00	2.60	22/10/2026	7	---	9	---	1	ΤΕΡΝΑ ΕΝΕΡΓΕΙΑΚΗ Μ.Α.Ε.Χ. (Μη μετατρέψιμο)	7.3667	4.4580	94.0000	94.3000	94.1909	30/01/2024	11,000	10,442.03	94.1000	A	31/01/2024	92.5000	95.4200
500,000	1,000.00	1,000.00	2.75	03/07/2027	7	---	8	---	1	ΓΕΚ ΤΕΡΝΑ Α.Ε. (Μη μετατρέψιμο)	2.2917	4.6290	93.0000	93.4500	93.0000	30/01/2024	70,000	65,460.42	92.7000	A	31/01/2024	91.6000	93.7000
200,000	1,000.00	1,000.00	4.25	23/01/2029	5	---	1	---	1	AUTOHELLAS A.T.E.E. (Μη μετατρέψιμο)	1.1806	4.2940	99.3000	99.9500	99.8000	30/01/2024	31,000	30,974.59	99.3100	A	31/01/2024	98.0211	101.0000
175,000	1,000.00	1,000.00	3.40	26/07/2024	5	---	10	---	1	ΑΤΤΙΚΑ Α.Ε. ΣΥΜΜΕΤΟΧΩΝ (Μη μετατρέψιμο)	0.6611	4.7420	98.5000	99.0000	99.0000	30/01/2024	214,000	211,771.99	98.5002	A	31/01/2024	98.5633	99.3200
300,000	1,000.00	1,000.00	2.30	20/07/2028	7	---	6	---	1	ΠΡΟΝΤΕΑ ΑΕΕΑΠ (Μη μετατρέψιμο)	0.7028	4.8380	89.5000	90.1500	89.5000	30/01/2024	7,000	6,301.42	89.5000	A	31/01/2024	86.1234	92.3500
150,000	1,000.00	1,000.00	2.65	22/10/2026	5	---	5	---	1	CPLP SHIPPING HOLDINGS PLC (Μη μετατρέψιμο)	7.5083	4.7740	94.1000	94.1000	94.1000	30/01/2024	18,000	17,073.15	94.1000	A	31/01/2024	93.5000	95.0000
250,000	1,000.00	1,000.00	2.45	16/11/2028	7	---	5	---	1	ΕΒΒΑΛΧΑΛΚΟΡ Α.Ε. (Μη μετατρέψιμο)	5.3083	4.4050	91.1000	91.9996	91.2000	30/01/2024	43,000	39,432.25	89.9100	A	31/01/2024	88.4206	93.3000
120,000	1,000.00	1,000.00	2.65	06/12/2028	7	---	5	---	1	ΝΟΒΑΛ ΠΡΟΠΕΡΤΥ ΑΕΕΑΠ (Μη μετατρέψιμο)	4.2694	4.5850	91.1000	91.2500	91.1682	30/01/2024	22,000	20,150.93	90.7001	A	31/01/2024	88.5000	93.1999
300,000	1,000.00	1,000.00	2.30	14/12/2028	7	---	5	---	1	ΓΕΚ ΤΕΡΝΑ Α.Ε. (Μη μετατρέψιμο)	3.1944	5.1200	87.4000	87.9500	87.8734	30/01/2024	38,000	33,513.29	87.4000	A	31/01/2024	85.0000	89.9890
100,000	1,000.00	1,000.00	2.80	25/01/2027	5	---	5	---	1	PREMIA Α.Ε. (Μη μετατρέψιμο)	0.6222	5.1870	92.9759	92.9759	92.9759	29/01/2024	27,000	25,120.29	93.0000	A	31/01/2024	90.9974	94.9989

Σημειώσεις Εταιρικών Ομολόγων

Ο Όγκος Συναλλαγών υπολογίζεται ως (Τεμάχια) * (Ονομαστική Τιμή). Η Αξία Συναλλαγών υπολογίζεται ως (Τεμάχια) * (Ονομαστική Τιμή) * (Τιμή %) + (Δεδουλευμένοι Τόκοι).

Οι τιμές συναλλαγών των ομολόγων υπολογίζονται ως ποσοστό επί τοις εκατό (%) της ονομαστικής τους τιμής.

Όλα τα ομόλογα έχουν Ονομαστική Αξία εκπεφρασμένη σε Ευρώ (εκτός εάν σημειώνεται διαφορετικά).

Ομολογιακά Δάνεια Επιχειρήσεων – Οργανωμένη Αγορά (Μη Μετατρέψιμα)

Πλήθος Εισηγμένων Ομολογιών	Ονομαστική αξία	Τιμή έκδοσης	Σημερινό επιτόκιο	Ημερ. λήξης	Διάρκεια (έτη)	Σημείωση	Τοκομερίδιο		Μον. Διασπ.	Ομόλογα Επιχειρήσεων	Δεδ. Τόκος	Αποδ. Λήξη	Κατωτ Τιμή	Ανωτ Τιμή	Τιμή κλεισ. Προηγ.	Κλείσιμο-ημ/νία	Όγκος	Αξία Συναλλαγών	Τελευταία εντολή			Μεγ έτους		
							Κοινό	Προτιμησιακό											Τιμή	Αγορ./ Πώλ.	Ημερομηνία		λαχ	
500,000	1,000.00	1,000.00	4.00	10/07/2030	7	---	2	---	1	ΜΥΤΙΛΗΝΑΙΟΣ Α.Ε. (Μη μετατρέψιμο)	2.5556	4.0240	99.2700	99.5800	99.4000	99.3130	30/01/2024	118,000	117,610.09	99.4000	A	31/01/2024	98.7000	100.6000
120,000	1,000.00	1,000.00	3.95	04/04/2025	7	---	12	---	1	ΓΕΚ ΤΕΡΝΑ Α.Ε. (Μη μετατρέψιμο)	13.2764	3.9140	99.0000	99.0000	99.0000	98.7050	29/01/2024	20,000	20,065.53	98.8500	A	31/01/2024	98.7050	99.7800
100,000	1,000.00	1,000.00	5.50	15/12/2028	5	---	1	---	1	IDEAL HOLDINGS Α.Ε. (Μη μετατρέψιμο)	7.4861	4.7200	---	---	---	102.9900	30/01/2024	---	---	101.8500	A	31/01/2024	100.6502	103.0000

Σημειώσεις Εταιρικών Ομολόγων

Ο Όγκος Συναλλαγών υπολογίζεται ως (Τεμάχια) * (Ονομαστική Τιμή). Η Αξία Συναλλαγών υπολογίζεται ως (Τεμάχια) * (Ονομαστική Τιμή) * (Τιμή %) + (Δεδουλευμένοι Τόκοι).

Οι τιμές συναλλαγών των ομολόγων υπολογίζονται ως ποσοστό επί τοις εκατό (%) της ονομαστικής τους τιμής.

Όλα τα ομόλογα έχουν Ονομαστική Αξία εκπεφρασμένη σε Ευρώ (εκτός εάν σημειώνεται διαφορετικά).

Ομόλογα Ελληνικού Δημοσίου

Πλήθος Εισηγμ. Ομολογιών	Ονομ. αξία	Σημερινό επιτόκιο	Υπολογισμός Δεδουλευμένων	Ημερ/νία Λήξης [1]	Διάρκεια (έτη)	Σημείωση	Ημερομηνία Πληρ.	Αξία τρέχοντος	Μον. Διασπ.	Ομόλογα Ελληνικού Δημοσίου	Κατωτ Τιμή	Ανωτ Τιμή	Τιμή κλειστ.	Προηγ. Κλείσιμο-ημ/νία	Όγκος	Αξία Συναλλαγών	Τελευταία εντολή Αγορ./ Πώλ. Ημερομηνία
4,500,000	1,000.00	1.88	Πργμ/Πργμ	04/02/2035	15	---	04/02	1.88	1	ΟΕΔ-ΣΤΘ-040235-15X-1,875-1,000	---	---	---	---	---	---	---
1,805,793	1,000.00	3.45	Πργμ/Πργμ	02/04/2024	5	---	02/04	3.45	1	ΟΕΔ-ΣΤΘ-020424-05X-3,450-1,000	---	---	---	---	---	---	---
6,000,000	1,000.00	0.75	Πργμ/Πργμ	18/06/2031	10	---	18/06	0.75	1	ΟΕΔ-ΣΤΘ-180631-10X-0,750-1,000	---	---	---	---	---	---	---
3,150,000	1,000.00	3.88	Πργμ/Πργμ	15/06/2028	5	---	15/06	3.88	1	ΟΕΔ-ΣΤΘ-150628-05X-3,875-1,000	---	---	---	---	---	---	---
5,962,747,327	1.00	3.75	Πργμ/Πργμ	30/01/2028	10	---	/02 - 01/02 - 31/	3.75	1	ΟΕΔ-ΣΤΘ-300128-10X-3,750-1,00	---	---	---	85.4610 13/07/2018	---	---	1.0000 A 28/11/2018
7,067,309,386	1.00	3.90	Πργμ/Πργμ	30/01/2033	15	---	/02 - 01/02 - 31/	3.90	1	ΟΕΔ-ΣΤΘ-300133-15X-3,900-1,00	---	---	---	78.6730 13/07/2018	---	---	1.0000 A 28/11/2018
5,622,848,349	1.00	4.00	Πργμ/Πργμ	30/01/2037	19	---	/02 - 01/02 - 31/	4.00	1	ΟΕΔ-ΣΤΘ-300137-19X-4,000-1,00	---	---	---	77.0370 13/07/2018	---	---	1.0000 A 28/11/2018
5,476,770,669	1.00	4.20	Πργμ/Πργμ	30/01/2042	24	---	/02 - 01/02 - 31/	4.20	1	ΟΕΔ-ΣΤΘ-300142-24X-4,200-1,00	---	---	---	77.7640 13/07/2018	---	---	1.0000 A 28/11/2018
48,794,718	1.00	4.30	Πργμ/Πργμ	24/02/2024	12	---	24/02	4.30	1	ΟΕΔ-ΣΤΘ-240224-12X-2,000-1,00	---	---	---	10.0000 22/06/2015	---	---	---
40,248,141	1.00	4.30	Πργμ/Πργμ	24/02/2025	13	---	24/02	4.30	1	ΟΕΔ-ΣΤΘ-240225-13X-2,000-1,00	---	---	---	10.0000 22/06/2015	---	---	---
59,586,043	1.00	4.30	Πργμ/Πργμ	24/02/2026	14	---	24/02	4.30	1	ΟΕΔ-ΣΤΘ-240226-14X-2,000-1,00	---	---	---	10.0000 22/06/2015	---	---	---
41,118,344	1.00	4.30	Πργμ/Πργμ	24/02/2027	15	---	24/02	4.30	1	ΟΕΔ-ΣΤΘ-240227-15X-2,000-1,00	---	---	---	10.0000 22/06/2015	---	---	---
45,137,734	1.00	4.30	Πργμ/Πργμ	24/02/2028	16	---	24/02	4.30	1	ΟΕΔ-ΣΤΘ-240228-16X-2,000-1,00	---	---	---	10.0000 22/06/2015	---	---	---
61,768,888	1.00	4.30	Πργμ/Πργμ	24/02/2029	17	---	24/02	4.30	1	ΟΕΔ-ΣΤΘ-240229-17X-2,000-1,00	---	---	---	10.0000 22/06/2015	---	---	---
54,567,744	1.00	4.30	Πργμ/Πργμ	24/02/2030	18	---	24/02	4.30	1	ΟΕΔ-ΣΤΘ-240230-18X-2,000-1,00	---	---	---	10.0000 22/06/2015	---	---	---
37,541,515	1.00	4.30	Πργμ/Πργμ	24/02/2031	19	---	24/02	4.30	1	ΟΕΔ-ΣΤΘ-240231-19X-2,000-1,00	---	---	---	10.0000 22/06/2015	---	---	---
37,558,317	1.00	4.30	Πργμ/Πργμ	24/02/2032	20	---	24/02	4.30	1	ΟΕΔ-ΣΤΘ-240232-20X-2,000-1,00	---	---	---	10.0000 22/06/2015	---	---	---
37,473,732	1.00	4.30	Πργμ/Πργμ	24/02/2033	21	---	24/02	4.30	1	ΟΕΔ-ΣΤΘ-240233-21X-2,000-1,00	---	---	---	10.0000 22/06/2015	---	---	---
33,888,293	1.00	4.30	Πργμ/Πργμ	24/02/2034	22	---	24/02	4.30	1	ΟΕΔ-ΣΤΘ-240234-22X-2,000-1,00	---	---	---	10.0000 22/06/2015	---	---	---
35,177,800	1.00	4.30	Πργμ/Πργμ	24/02/2035	23	---	24/02	4.30	1	ΟΕΔ-ΣΤΘ-240235-23X-2,000-1,00	---	---	---	10.0000 22/06/2015	---	---	---
35,547,268	1.00	4.30	Πργμ/Πργμ	24/02/2036	24	---	24/02	4.30	1	ΟΕΔ-ΣΤΘ-240236-24X-2,000-1,00	---	---	---	10.0000 22/06/2015	---	---	---
40,246,306	1.00	4.30	Πργμ/Πργμ	24/02/2037	25	---	24/02	4.30	1	ΟΕΔ-ΣΤΘ-240237-25X-2,000-1,00	---	---	---	10.0000 22/06/2015	---	---	---
37,643,952	1.00	4.30	Πργμ/Πργμ	24/02/2038	26	---	24/02	4.30	1	ΟΕΔ-ΣΤΘ-240238-26X-2,000-1,00	---	---	---	10.0000 22/06/2015	---	---	---
36,977,100	1.00	4.30	Πργμ/Πργμ	24/02/2039	27	---	24/02	4.30	1	ΟΕΔ-ΣΤΘ-240239-27X-2,000-1,00	---	---	---	10.0000 22/06/2015	---	---	---
41,615,000	1.00	4.30	Πργμ/Πργμ	24/02/2040	28	---	24/02	4.30	1	ΟΕΔ-ΣΤΘ-240240-28X-2,000-1,00	---	---	---	10.0000 22/06/2015	---	---	---
42,227,208	1.00	4.30	Πργμ/Πργμ	24/02/2041	29	---	24/02	4.30	1	ΟΕΔ-ΣΤΘ-240241-29X-2,000-1,00	---	---	---	10.0000 22/06/2015	---	---	---
68,288,487	1.00	4.30	Πργμ/Πργμ	24/02/2042	30	---	24/02	4.30	1	ΟΕΔ-ΣΤΘ-240242-30X-2,000-1,00	---	---	---	10.0000 22/06/2015	---	---	---
4,000,000	1,000.00	3.88	Πργμ/Πργμ	12/03/2029	10	---	12/03	3.88	1	ΟΕΔ-ΣΤΘ-120329-10X-3,875-1,0000	---	---	---	---	---	100.0000	A 15/10/2019
4,500,000	1,000.00	0.00	Πργμ/Πργμ	12/02/2026	5	---	12/02	0.00	1	ΟΕΔ-ΣΤΘ-120226-05X-0,000-1,000	---	---	---	---	---	---	---
2,209,163	1,000.00	3.38	Πργμ/Πργμ	15/02/2025	7	---	15/02	3.38	1	ΟΕΔ-ΣΤΘ-150225-07X-3,375-1,000	---	---	---	---	---	---	---
964,000	1,000.00	3.25	Πργμ/Πργμ	20/03/2025	6	---	20/03	3.25	1	ΟΕΔ-ΣΤΘ-200325-06X-3,250-1,000	---	---	---	---	---	---	---
2,100,000	1,000.00	3.55	Πργμ/Πργμ	20/03/2026	7	---	20/03	3.55	1	ΟΕΔ-ΣΤΘ-200326-07X-3,550-1,000	---	---	---	---	---	---	---
5,500,000	1,000.00	1.50	Πργμ/Πργμ	18/06/2030	10	---	18/06	1.50	1	ΟΕΔ-ΣΤΘ-180630-10X-1,500-1,000	---	---	---	---	---	---	---
3,500,000	1,000.00	4.38	Πργμ/Πργμ	18/07/2038	15	---	18/07	4.38	1	ΟΕΔ-ΣΤΘ-180738-15X-4,375-1,000	---	---	---	---	---	---	---

Σημειώσεις Ομολόγων Ελλ. Δημοσίου

Ο Όγκος Συναλλαγών υπολογίζεται ως (Τεμάχια) * (Ονομαστική Τιμή). Η Αξία Συναλλαγών υπολογίζεται ως (Τεμάχια) * (Ονομαστική Τιμή) * (Τιμή %) + (Δεδουλευμένοι Τόκοι)

Η Αξία του τρέχοντος τοκομεριδίου για τις εκδόσεις Ονομαστικής Αξίας 0,01 ευρώ, αναφέρεται σε Ονομαστική Αξία 100 ευρώ.

FLR (= Floating Interest Rate) Ομόλογο Μεταβλητού Επιτοκίου.

[1] - Η Ημερομηνία Λήξης της τοκοφόρου περιόδου και η Ημερομηνία Πληρωμής του τοκομεριδίου.

Ομόλογα Ελληνικού Δημοσίου

Πλήθος Εισηγμ. Ομολογιών	Ονομ. αξία	Σημερινό επιτόκιο	Υπολογισμός Δεδουλευμένων	Ημερ/νία Λήξης [1]	Διάρκεια (έτη)	Σημείωση	Ημερομηνία Πληρ.	Αξία τρέχοντος	Μον. Διαπρ.	Ομόλογα Ελληνικού Δημοσίου	Κατωτ Τιμή	Ανωτ Τιμή	Τιμή κλεισ.	Προηγ. Κλείσιμο-ημ/νία	Όγκος	Αξία Συναλλαγών	Τελευταία εντολή Αγορ./ Πώλ. Ημερομηνία	
40,000	1,000.00	4.67	FLR	Πργμ/360	18/09/2024	1	---	18/09 - 19/03	---	1	ΟΕΔ-ΚΥΜ-180924-01X-4,670-1,000	---	---	---	---	---	---	
5,364,250	1,000.00	3.25		Πργμ/Πργμ	20/03/2050	30	---	20/03	3.25	1	ΟΕΔ-ΣΤΘ-200350-30X-3,250-1,000	---	---	---	---	---	---	
3,924,361	1,000.00	2.00		Πργμ/Πργμ	22/04/2027	7	---	22/04	2.00	1	ΟΕΔ-ΣΤΘ-220427-07X-2,000-1,000	---	---	---	---	---	99.9000 A 22/04/2020	
2,500,000	1,000.00	1.88		Πργμ/Πργμ	23/07/2026	7	---	23/07	1.88	1	ΟΕΔ-ΣΤΘ-230726-07X-1,875-1,000	---	---	---	---	---	---	---
4,700,000	1,000.00	4.25		Πργμ/Πργμ	15/06/2033	10	---	15/06	4.25	1	ΟΕΔ-ΣΤΘ-150633-10X-4,250-1,000	---	---	---	---	---	---	---
3,500,000	1,000.00	1.88		Πργμ/Πργμ	24/01/2052	30	---	24/01	1.88	1	ΟΕΔ-ΣΤΘ-240152-30X-1,875-1,000	---	---	---	---	---	---	---
3,700,000	1,000.00	1.75		Πργμ/Πργμ	18/06/2032	10	---	18/06	1.75	1	ΟΕΔ-ΣΤΘ-180632-10X-1,750-1,000	---	---	---	---	---	---	---
2,200,000	1,000.00	1.13	FLR	Πργμ/360	15/12/2027	5	---	- 15/12 - 15/03 -	---	1	ΟΕΔ-ΚΥΜ-151227-05X-1,130-1,000	---	---	---	---	---	102.1600 A 30/12/2022	

Σημειώσεις Ομολόγων Ελλ. Δημοσίου

Ο Όγκος Συναλλαγών υπολογίζεται ως (Τεμάχια) * (Ονομαστική Τιμή). Η Αξία Συναλλαγών υπολογίζεται ως (Τεμάχια) * (Ονομαστική Τιμή) * (Τιμή %) + (Δεδουλευμένοι Τόκοι)

Η Αξία του τρέχοντος τοκομεριδίου για τις εκδόσεις Ονομαστικής Αξίας 0,01 ευρώ, αναφέρεται σε Ονομαστική Αξία 100 ευρώ.

FLR (= Floating Interest Rate) Ομόλογο Μεταβλητού Επιτοκίου.

[1] - Η Ημερομηνία Λήξης της τοκοφόρου περιόδου και η Ημερομηνία Πληρωμής του τοκομεριδίου.

Έντοκα Γραμμάτια & Zero Coupon Ομόλογα Ελληνικού Δημοσίου

Ημερ/ία	Διάρκειας 13 εβδομάδων									Διάρκειας 26 εβδομάδων									Διάρκειας 52 εβδομάδων									
	Ημερ/ία Λήξης	Αρχικό Επιτόκιο	Πλήθος Εισηγμένων	Όνομ/κή αξία	Τιμή έκδοσης	Τελευταία Τιμή	Συναλλαγή Ημερομηνία	Όγκος Συναλλαγών	Σημ.	Ημερ/ία Λήξης	Αρχικό Επιτόκιο	Πλήθος Εισηγμένων	Όνομ/κή αξία	Τιμή έκδοσης	Τελευταία Τιμή	Συναλλαγή Ημερομηνία	Όγκος Συναλλαγών	Σημ.	Ημερ/ία Λήξης	Αρχικό Επιτόκιο	Πλήθος Εισηγμένων	Όνομ/κή αξία	Τιμή έκδοσης	Τελευταία Τιμή	Συναλλαγή Ημερομηνία	Όγκος Συναλλαγών	Σημ.	
10/03/2023	---	---	---	---	---	---	---	---	---	---	---	---	---	---	---	---	---	---	---	---	---	---	---	---	---	---	---	---
09/06/2023	---	---	---	---	---	---	---	---	---	---	---	---	---	---	---	---	---	---	---	---	---	---	---	---	---	---	---	---
08/09/2023	---	---	---	---	---	---	---	---	---	---	---	---	---	---	---	---	---	---	---	---	---	---	---	---	---	---	---	---
08/12/2023	---	---	---	---	---	---	---	---	---	---	---	---	---	---	---	---	---	---	---	---	---	---	---	---	---	---	---	---
08/03/2024	---	---	---	---	---	---	---	---	---	---	---	---	---	---	---	---	---	---	---	---	---	---	---	---	---	---	---	---
07/06/2024	---	---	---	---	---	---	---	---	---	---	---	---	---	---	---	---	---	---	---	---	---	---	---	---	---	---	---	---
06/09/2024	---	---	---	---	---	---	---	---	---	---	---	---	---	---	---	---	---	---	---	---	---	---	---	---	---	---	---	---
06/12/2024	---	---	---	---	---	---	---	---	---	---	---	---	---	---	---	---	---	---	---	---	---	---	---	---	---	---	---	---

Ημερήσιο Δελτίο Τιμών

Έτος: 145 Αύξων Αριθμός Συνεδρίασης: 22

Ενότητα 5: Ομόλογα Ελληνικού Δημοσίου Διαπραγματεύσιμα με τη Μέθοδο Εκφώνησης - Αντιφώνησης

Τετάρτη, 31 Ιανουαρίου, 2024

Ομόλογα σε Κυκλοφορία	Νόμισμα / Ελάχιστη διαπραγ.	Ημερομηνία Πληρ.	Αξία τρέχοντος τοκομεριδίου	Σημείωση	Τοκομερίδιο	Μονάδα διαπίσης	Ημερ/νία Έκδοσης	Διάρκεια (έτη)	Σημερινό επιτόκιο	Υ.Δ.Τ σε ημέρες	Ομόλογα	Τελευταία τιμή προηγ.	Τελευτ. Τιμή	Εκφ. τοις μετρητοίς (€) Αγορ. / Πώλ	μετρητοίς (€) Ημερομηνία	Συναλλαγές σε τμχ	Ελάχιστο ζωής	Μέγιστο ζωής	
0	GBP / 10	01/12	0.25	---	67	1	01/12/1928	100	2.5	360	Ε.Κ.Τ.Ε.	---	---	---	---	---	---	---	
103,746	GBP / 10	01/12	0.25	---	65	1	01/12/1930	98	2.5	360	Ε.Κ.Τ.Ε. σειρά	2.27	05/02/1996	2.27	Π	05/02/1996	---	2.27	2.27

Νομικών Προσώπων και Εταιρειών σε Συνάλλαγμα και Ευρο

Σημειώσεις Ομολόγων Ελλ. Δημοσίου

Υ.Δ.Τ: Υπολογισμός Δεδουλευμένων Τόκων.

FLR (= Floating Interest Rate) Ομόλογο Μεταβλητού Επιτοκίου.

Η ελάχιστη διαπραγματεύσιμη Ονομαστική Αξία για όλους τους Άυλους Τίτλους του Δημοσίου είναι τα 100 Ευρώ.

(μφρ-0)

Πίνακας Μελών Χρηματιστηρίου Αθηνών και Μελών ΕΤ.ΕΚ.

Επωνυμία	Διεύθυνση	Τηλέφωνο	Φαξ	Αγορά Μετοχών			Αγορά Παραγώγων		Μέλη ΕΤ.ΕΚ.	
				Μέλος Αγοράς	Μέλος εξ Αποστάσεως	Ειδικός Διαπρήτης	Διαπρήτης	Ειδικός Διαπρήτης	Γενικό Εκκαθ/στικό	Άμεσο Εκκαθ/στικό
AEONIC SECURITIES C.I.F. P.L.C.	ΛΑΪΟΥ 6, ΓΡ. 301B, ANNA COURT ,	35725337600		a						
ARGUS STOCKBROKERS LTD	25 ΛΕΩΦΟΡΟΣ ΔΗΜΟΣΘΕΝΗ ΣΕΒΕΡΗ 25 ,	0035722717000		a	a		a			
ATLANTIC SECURITIES LTD	ΠΡΟΔΡΟΜΟΥ 37 37,	0035722445400		a	a					
ΑΧΟΝ ΧΡΗΜΑΤΙΣΤΗΡΙΑΚΗ Α.Ε.Π.Ε.Υ.	ΣΤΑΔΙΟΥ 48 48, ΑΘΗΝΑ	2103363800		a			a			
ΒΕΤΑ ΧΡΗΜΑΤΙΣΤΗΡΙΑΚΗ Α.Ε.Π.Ε.Υ.	Λ.ΑΛΕΞΑΝΔΡΑΣ 29 29 , ΑΘΗΝΑ	2106478930		a		a	a			a
BNP PARIBAS S.A.	ΛΑΜΨΑΚΟΥ 2 , ΑΘΗΝΑ	2107468525							a	
BOFA SECURITIES EUROPE SA	51 RUE LA BOÏTIE ,	+33 153655555		a	a					
CAPITAL ΑΧΕΠΕΥ	ΜΗΤΡΟΠΟΛΕΩΣ 58 58, ΑΘΗΝΑ	2103369700		a			a			
CITIGROUP GLOBAL MARKETS EUROPE AG	REUTERWEG 16 16,	+49 691366-0		a	a					
CITIGROUP GLOBAL MARKETS LIMITED	33 CANADA SQUARE -CANARY WHARF 1,	+44 02079864000		a						
CREDIT SUISSE BANK (EUROPE), S.A.	CALLE AYALA 42, 3A PLANTA-B MADRID ,	+34917916000		a	a					
CREDIT SUISSE SECURITIES (EUROPE) LIMITED	ONE CABOT SQUARE 1 , LONDON	+44 2078888888		a						
DEUTSCHE BANK AG	GREAT WINCHESTER STREET 1 , LONDON	+44 20 754 54209	00441133361437		a					
EUROBANK EQUITIES ΜΟΝΟΠΡΟΣΩΠΗ Α.Ε.Π.Ε.Υ.	ΦΙΛΕΛΛΗΝΩΝ 10 & ΞΕΝΟΦΩΝΤΟΣ 13 , ΑΘΗΝΑ	2103720425		a		a	a			a
EUROCORP Α.Ε.Π.Ε.Υ.	ΠΛ.ΦΙΛΙΚΗΣ ΕΤΑΙΡΕΙΑΣ 14 14, ΑΘΗΝΑ	2107263600		a			a			a
EUROTRUST ΧΡΗΜΑΤΙΣΤΗΡΙΑΚΗ Α.Ε.Π.Ε.Υ.	ΣΕΒΑΣΤΟΥΠΟΛΕΩΣ 113 113, ΑΘΗΝΑ	2103363100		a						
EUROXX ΧΡΗΜΑΤΙΣΤΗΡΙΑΚΗ Α.Ε.Π.Ε.Υ.	ΠΑΛΛΑΙΟΛΟΓΟΥ 7, ΧΑΛΑΝΔΡΙ	(210)-6879400	(210)-6879401	a		a	a			a
ΠΑΛΛΑΙΟΛΟΓΟΥ 7, ΧΑΛΑΝΔΡΙ		+30 2106879400	210-6879401							
FREEDOM FINANCE EUROPE LTD	ΧΡΗΣΤΑΚΗ ΚΡΑΝΟΥ 20 ,	035725257786		a	a					
GLOBAL CAPITAL SECURITIES & FINANCIAL SERVICES LTD	Λ.ΑΡΧΙΕΠΙΣΚΟΠΟΥ ΜΑΚΑΡΙΟΥ Γ50 50,	0035722710710		a	a					
GREENPOST TRADING EUROPE LTD	KIMONOS 3, ACROPOLIS MANSIONS, 2ND FLOOR, FLAT/OFFICE 202 ,	035722521389		a	a	a				
HSBC CONTINENTAL EUROPE	Λ.ΜΕΣΣΟΓΕΙΩΝ 109-111 109-111,	2106960000							a	
INDEX ΧΡΗΜΑΤΙΣΤΗΡΙΑΚΗ Α.Ε.Π.Ε.Υ.	ΔΡΑΓΑΤΣΑΝΙΟΥ 6 6, ΑΘΗΝΑ	2103213920		a						
LAIKI FINANCIAL SERVICES LTD	ΛΕΩΦ. ΒΥΡΩΝΟΣ 26, ΛΕΥΚΩΣΙΑ ΚΥΠΡΟΥ	357 22367367	357 22718567		a					
MEGA EQUITY SECURITIES & FINANCIAL SERVICES PUBLIC LTD	ΛΕΩΦ.ΓΡΙΒΑ ΔΙΓΕΝΗ 42-44 42-44,	0035722711711		a	a		a			
MERIT ΧΡΗΜΑΤΙΣΤΗΡΙΑΚΗ Α.Ε.Π.Ε.Υ.	ΣΟΦΟΚΛΕΟΥΣ 5 5, ΑΘΗΝΑ	2103671880		a		a	a			a
MERRILL LYNCH INTERNATIONAL	2 KING EDWARD STREET 2 , LONDON	+44 20276281000		a						
NUNTIUS ΧΡΗΜΑΤΙΣΤΗΡΙΑΚΗ Α.Ε.Π.Ε.Υ.	ΔΡΑΓΑΤΣΑΝΙΟΥ 6 6, ΑΘΗΝΑ	2103350599		a						
ONE PLUS CAPITAL LIMITED	75 PRODROMOU AVENUE NICOSIA 1307 ,	35722873760		a	a					
PROCHOICE CHRIMATISTIRIAKI LTD	ΛΕΩΦ.ΣΠΥΡΟΥ ΚΥΠΡΙΑΝΟΥ 57, ΑΚΙΝΗΤΑ Φ 57,	035724661192		a	a					
SHARELINK SECURITIES & FINANCIAL SERVICES LTD	HOUSE-ΘΕΟΤΟΚΗ 6 ΜΕΓΑΡΟ ΕΛΛΗΝΑ 6 ,	+357 22554200		a			a			
SOCIETE GENERALE S.A.	17 COURS VALMY, CEDEX ,	+157290504		a	a		a			

Πίνακας Μελών Χρηματιστηρίου Αθηνών και Μελών ΕΤ.ΕΚ.

Επωνυμία			Αγορά Μετοχών			Αγορά Παραγώγων		Μέλη ΕΤ.ΕΚ.	
Διεύθυνση	Τηλέφωνο	Φαξ	Μέλος Αγοράς	Μέλος εξ Αποστάσεως	Ειδικός Διαπρήτης	Διαπρήτης	Ειδικός Διαπρήτης	Γενικό Εκκαθιστικό	Άμεσο Εκκαθιστικό
SOLIDUS SECURITIES Α.Ε.Π.Ε.Υ.			a			a			a
ΛΟΥΙΖΗΣ ΡΙΑΝΚΟΥΡ 64 64, ΑΘΗΝΑ	2106900600								
THE CYPRUS INVESTMENT & SECURITIES CORPORATION LTD			a	a					
1 AG. PROKOPIΟΥ & POSIDONOS 1ST FLOOR 154,	0035722121700								
UBS EUROPE SE			a	a					
OPERNTURM, BOCKENHEIMER LANDSTRASSE 2-4 ,	496921790								
UBS LIMITED				a					
FINSBURY AVENUE 1 , LONDON	+44 2075687135								
Α. ΣΑΡΡΗΣ ΧΡΗΜΑΤΙΣΤΗΡΙΑΚΗ Α.Ε.Π.Ε.Υ			a						
ΔΡΑΓΑΤΣΑΝΙΟΥ 6 6, ΑΘΗΝΑ	2103367700								
ΑΛΦΑ FINANCE ΜΟΝΟΠΡΟΣΩΠΗ ΑΕΠΕΥ			a		a	a	a		a
ΠΑΝΕΠΙΣΤΗΜΙΟΥ 45 5, ΑΘΗΝΑ	2103677400								
ΑΛΦΑ ΤΡΑΠΕΖΑ ΑΝΩΝΥΜΗ ΕΤΑΙΡΙΑ								a	
ΣΤΑΔΙΟΥ 40 , ΑΘΗΝΑ	2103260000								
Γ. Α. ΠΕΡΒΑΝΑΣ ΧΡΗΜΑΤΙΣΤΗΡΙΑΚΗ Α.Ε.Π.Ε.Υ			a						
ΣΟΦΟΚΛΕΟΥΣ 7-9 7-9, ΑΘΗΝΑ	2103727200								
ΕΘΝΙΚΗ ΤΡΑΠΕΖΑ ΤΗΣ ΕΛΛΑΔΟΣ Α.Ε.			a		a	a		a	
ΑΙΟΛΟΥ 86, ΑΘΗΝΑ	(210)-3341000	(210)-3228187							
ΑΚΑΔΗΜΙΑΣ 68, ΑΘΗΝΑ	(210)-3328817	(210)-3328678							
ΕΘΝΙΚΗ ΧΡΗΜΑΤΙΣΤΗΡΙΑΚΗ ΜΟΝΟΠΡΟΣΩΠΗ ΑΕΠΕΥ			a		a	a	a		
ΛΕΩΦΟΡΟΣ ΑΘΗΝΩΝ 128-132 & ΙΦΙΓΕΝΙΑΣ 66, ΑΘΗΝΑ	2103328784								
ΕΛΛΗΝΙΚΗ ΤΡΑΠΕΖΑ (ΕΠΕΝΔΥΣΕΙΣ) ΛΤΔ				a					
ΛΕΩΦ.ΚΥΡΙΑΚΟΥ ΜΑΤΣΗ 31 - ΤΘ 24747 , ΛΕΥΚΩΣΙΑ ΚΥΠΡΟΥ	+357 22500100	357 22500110							
ΕΛΛΗΝΟΑΜΕΡΙΚΑΝΙΚΗ ΧΡΗΜΑΤΙΣΤΗΡΙΑΚΗ ΑΕΠΕΥ			a		a	a			a
ΑΝΔΡΕΑ ΠΑΠΑΝΔΡΕΟΥ 27 27, ΜΑΡΟΥΣΙ	2103311100								
Ι. Χ. ΜΑΥΡΙΚΗΣ ΧΡΗΜΑΤΙΣΤΗΡΙΑΚΗ Α.Ε.Π.Ε.Υ			a						
ΣΟΦΟΚΛΕΟΥΣ 5 5, ΑΘΗΝΑ	2103216730								
ΚΑΠΠΑ ΧΡΗΜΑΤΙΣΤΗΡΙΑΚΗ Α.Ε.Π.Ε.Υ.			a			a			
ΒΑΛΛΑΩΡΙΤΟΥ 15 15, ΑΘΗΝΑ	2103678600								
ΚΑΡΑΜΑΝΩΦ ΧΡΗΜΑΤΙΣΤΗΡΙΑΚΗ Α.Ε.Π.Ε.Υ.			a						
ΠΛ.ΑΓ.ΘΕΟΔΩΡΩΝ 2 2, ΑΘΗΝΑ	2103212947								
ΚΥΚΛΟΣ ΧΡΗΜΑΤΙΣΤΗΡΙΑΚΗ Α.Ε.Π.Ε.Υ.			a			a			
ΧΑΡΙΛΑΟΥ ΤΡΙΚΟΥΠΗ 6-8-10 39, ΑΘΗΝΑ	2103364300								
ΛΕΩΝ ΔΕΠΟΛΑΣ ΧΡΗΜΑΤΙΣΤΗΡΙΑΚΗ Α.Ε.Π.Ε.Υ.			a		a	a			
ΧΡΗΣΤΟΥ ΛΑΔΑ 1 1, ΑΘΗΝΑ	2103213276 -28								
Ν. ΧΡΥΣΟΧΟΙΔΗΣ ΧΡΗΜΑΤΙΣΤΗΡΙΑΚΗ Α.Ε.Π.Ε.Υ			a			a			a
ΣΟΦΟΚΛΕΟΥΣ 7-9 7-9, ΑΘΗΝΑ	2103213913								
ΠΑΓΚΡΗΤΙΑ ΤΡΑΠΕΖΑ ΑΝΩΝΥΜΗ ΕΤΑΙΡΕΙΑ								a	
ΙΚΑΡΟΥ 5 ,	2810338746								
ΠΑΝΤΕΛΑΚΗΣ ΧΡΗΜΑΤΙΣΤΗΡΙΑΚΗ Α.Ε.Π.Ε.Υ			a	a		a	a		
ΕΘΝΙΚΗΣ ΑΝΤΙΣΤΑΣΕΩΣ 57, ΚΤΙΡΙΟ Β 57, ΧΑΛΑΝΔΡΙ	2106965000								
ΠΕΙΡΑΙΩΣ ΜΟΝΟΠΡΟΣΩΠΗ Α.Ε.Π.Ε.Υ.			a		a	a	a		a
ΣΤΑΔΙΟΥ 10 10, ΑΘΗΝΑ	2103354100								
ΣΤ. ΕΜ. ΛΑΥΡΕΝΤΑΚΗΣ ΧΡΗΜΑΤΙΣΤΗΡΙΑΚΗ Α.Ε.Π.Ε.Υ.			a			a			
ΣΟΦΟΚΛΕΟΥΣ 7-9 7-9, ΑΘΗΝΑ	2103213336								
ΤΡΑΠΕΖΑ EUROBANK ΑΕ								a	
ΟΘΩΝΟΣ 8 , ΑΘΗΝΑ	2144043907								
ΤΡΑΠΕΖΑ ΟΡΤΙΜΑ BANK Α.Ε.			a	a		a	a	a	
ΑΙΓΙΑΛΕΙΑΣ 32 & ΠΑΡΑΔΕΙΣΟΥ , ΜΑΡΟΥΣΙ	210 8173000								
ΤΡΑΠΕΖΑ ΠΕΙΡΑΙΩΣ ΑΝΩΝΥΜΟΣ ΕΤΑΙΡΕΙΑ			a			a		a	
ΑΜΕΡΙΚΗΣ 4 , ΑΘΗΝΑ	2103335000								

Πίνακας Μετοχών Υπό Ειδική Διαπραγμάτευση

Χρεόγραφο	Κατηγορία Διαπραγμάτευσης
Ειδικός Διαπραγματευτής	Εναρξη Ειδικής Διαπραγμάτευσης
MLS ΠΛΗΡΟΦΟΡΙΚΗ (ΚΟ)	Κατάσταση σε Αναστολή
ΠΕΙΡΑΙΩΣ ΜΟΝΟΠΡΟΣΩΠΗ Α.Ε.Π.Ε.Υ.	01/08/2019
ALPHA ETF FTSE Athex Large Cap	Διαπραγματεύσιμα Αμοιβαία Κεφάλαια (Δ.Α.Κ.)
ΑΛΦΑ FINANCE ΜΟΝΟΠΡΟΣΩΠΗ ΑΕΠΕΥ	02/01/1900
ΕΘΝΙΚΗ ΧΡΗΜΑΤΙΣΤΗΡΙΑΚΗ ΜΟΝΟΠΡΟΣΩΠΗ ΑΕΠΕΥ	02/01/1900
ALPHA TRUST ΣΥΜΜΕΤΟΧΩΝ (ΚΟ)	Κύρια Αγορά
EUROBANK EQUITIES ΜΟΝΟΠΡΟΣΩΠΗ Α.Ε.Π.Ε.Υ.	06/02/2023
ΛΕΩΝ ΔΕΠΟΛΑΣ ΧΡΗΜΑΤΙΣΤΗΡΙΑΚΗ Α.Ε.Π.Ε.Υ.	04/01/2021
ALPHA ΥΠΗΡΕΣΙΩΝ ΣΥΜΜ (ΚΟ)	Κύρια Αγορά
EUROBANK EQUITIES ΜΟΝΟΠΡΟΣΩΠΗ Α.Ε.Π.Ε.Υ.	22/10/2006
GREENPOST TRADING EUROPE LTD	12/06/2023
MERIT ΧΡΗΜΑΤΙΣΤΗΡΙΑΚΗ Α.Ε.Π.Ε.Υ.	03/09/2012
ΑΛΦΑ FINANCE ΜΟΝΟΠΡΟΣΩΠΗ ΑΕΠΕΥ	29/02/2016
ΕΘΝΙΚΗ ΧΡΗΜΑΤΙΣΤΗΡΙΑΚΗ ΜΟΝΟΠΡΟΣΩΠΗ ΑΕΠΕΥ	02/01/1900
ΕΛΛΗΝΟΑΜΕΡΙΚΑΝΙΚΗ ΧΡΗΜΑΤΙΣΤΗΡΙΑΚΗ ΑΕΠΕΥ	25/07/2014
ΛΕΩΝ ΔΕΠΟΛΑΣ ΧΡΗΜΑΤΙΣΤΗΡΙΑΚΗ Α.Ε.Π.Ε.Υ.	04/01/2016
ΠΕΙΡΑΙΩΣ ΜΟΝΟΠΡΟΣΩΠΗ Α.Ε.Π.Ε.Υ.	28/05/2009
ΑΤΤΙΚΑ BANK Α.Τ.Ε. (ΚΟ)	Κύρια Αγορά
EUROXX ΧΡΗΜΑΤΙΣΤΗΡΙΑΚΗ Α.Ε.Π.Ε.Υ.	22/01/2016
AUSTRIACARD (ΚΑ)	Κύρια Αγορά
ΒΕΤΑ ΧΡΗΜΑΤΙΣΤΗΡΙΑΚΗ Α.Ε.Π.Ε.Υ.	23/03/2023
EUROBANK EQUITIES ΜΟΝΟΠΡΟΣΩΠΗ Α.Ε.Π.Ε.Υ.	15/05/2023
AUTOHELLAS (ΚΟ)	Κύρια Αγορά
EUROXX ΧΡΗΜΑΤΙΣΤΗΡΙΑΚΗ Α.Ε.Π.Ε.Υ.	02/07/2018
ΑΛΦΑ FINANCE ΜΟΝΟΠΡΟΣΩΠΗ ΑΕΠΕΥ	01/07/2019
AVE (ΚΟ)	Κύρια Αγορά
EUROXX ΧΡΗΜΑΤΙΣΤΗΡΙΑΚΗ Α.Ε.Π.Ε.Υ.	05/06/2020
BRIQ PROPERTIES (ΚΟ)	Κύρια Αγορά
EUROBANK EQUITIES ΜΟΝΟΠΡΟΣΩΠΗ Α.Ε.Π.Ε.Υ.	09/09/2019
ΛΕΩΝ ΔΕΠΟΛΑΣ ΧΡΗΜΑΤΙΣΤΗΡΙΑΚΗ Α.Ε.Π.Ε.Υ.	22/02/2021
CENERGY HOLDINGS (ΚΑ)	Κύρια Αγορά
EUROBANK EQUITIES ΜΟΝΟΠΡΟΣΩΠΗ Α.Ε.Π.Ε.Υ.	02/01/2016
ΑΛΦΑ FINANCE ΜΟΝΟΠΡΟΣΩΠΗ ΑΕΠΕΥ	02/01/2016
ΠΑΝΤΕΛΑΚΗΣ ΧΡΗΜΑΤΙΣΤΗΡΙΑΚΗ Α.Ε.Π.Ε.Υ.	27/12/2022
ΤΡΑΠΕΖΑ ΟΡΤΙΜΑ BANK Α.Ε.	14/03/2022
CNL CAPITAL (ΚΟ)	Κύρια Αγορά
MERIT ΧΡΗΜΑΤΙΣΤΗΡΙΑΚΗ Α.Ε.Π.Ε.Υ.	01/10/2018
COCA-COLA HBC AG (ΚΟ)	Κύρια Αγορά
ΒΕΤΑ ΧΡΗΜΑΤΙΣΤΗΡΙΑΚΗ Α.Ε.Π.Ε.Υ.	08/03/2021
ΕΘΝΙΚΗ ΧΡΗΜΑΤΙΣΤΗΡΙΑΚΗ ΜΟΝΟΠΡΟΣΩΠΗ ΑΕΠΕΥ	02/01/1900
ΠΕΙΡΑΙΩΣ ΜΟΝΟΠΡΟΣΩΠΗ Α.Ε.Π.Ε.Υ.	04/05/2015
DIMAND (ΚΟ)	Κύρια Αγορά
EUROBANK EQUITIES ΜΟΝΟΠΡΟΣΩΠΗ Α.Ε.Π.Ε.Υ.	08/08/2022
ΑΛΦΑ FINANCE ΜΟΝΟΠΡΟΣΩΠΗ ΑΕΠΕΥ	08/08/2022
ΠΑΝΤΕΛΑΚΗΣ ΧΡΗΜΑΤΙΣΤΗΡΙΑΚΗ Α.Ε.Π.Ε.Υ.	15/05/2023
EUROBANK HOLDINGS (ΚΟ)	Κύρια Αγορά
EUROBANK EQUITIES ΜΟΝΟΠΡΟΣΩΠΗ Α.Ε.Π.Ε.Υ.	01/06/2012
GREENPOST TRADING EUROPE LTD	12/06/2023
MERIT ΧΡΗΜΑΤΙΣΤΗΡΙΑΚΗ Α.Ε.Π.Ε.Υ.	06/11/2017
ΑΛΦΑ FINANCE ΜΟΝΟΠΡΟΣΩΠΗ ΑΕΠΕΥ	09/01/2006
ΕΘΝΙΚΗ ΧΡΗΜΑΤΙΣΤΗΡΙΑΚΗ ΜΟΝΟΠΡΟΣΩΠΗ ΑΕΠΕΥ	02/01/1900
ΕΛΛΗΝΟΑΜΕΡΙΚΑΝΙΚΗ ΧΡΗΜΑΤΙΣΤΗΡΙΑΚΗ ΑΕΠΕΥ	25/07/2014
ΛΕΩΝ ΔΕΠΟΛΑΣ ΧΡΗΜΑΤΙΣΤΗΡΙΑΚΗ Α.Ε.Π.Ε.Υ.	30/11/2018
ΠΕΙΡΑΙΩΣ ΜΟΝΟΠΡΟΣΩΠΗ Α.Ε.Π.Ε.Υ.	28/09/2009
FOURLIS ΣΥΜΜΕΤΟΧΩΝ (ΚΟ)	Κύρια Αγορά
EUROBANK EQUITIES ΜΟΝΟΠΡΟΣΩΠΗ Α.Ε.Π.Ε.Υ.	01/12/2016
ΠΕΙΡΑΙΩΣ ΜΟΝΟΠΡΟΣΩΠΗ Α.Ε.Π.Ε.Υ.	06/03/2017
HELLENIC ENERGY (ΚΟ)	Κύρια Αγορά
EUROBANK EQUITIES ΜΟΝΟΠΡΟΣΩΠΗ Α.Ε.Π.Ε.Υ.	01/11/2023
ΑΛΦΑ FINANCE ΜΟΝΟΠΡΟΣΩΠΗ ΑΕΠΕΥ	07/11/2023
ΕΛΛΗΝΟΑΜΕΡΙΚΑΝΙΚΗ ΧΡΗΜΑΤΙΣΤΗΡΙΑΚΗ ΑΕΠΕΥ	14/09/2015
ΠΕΙΡΑΙΩΣ ΜΟΝΟΠΡΟΣΩΠΗ Α.Ε.Π.Ε.Υ.	20/03/2017
IDEAL HOLDINGS (ΚΟ)	Κύρια Αγορά
EUROBANK EQUITIES ΜΟΝΟΠΡΟΣΩΠΗ Α.Ε.Π.Ε.Υ.	07/06/2021
ΠΕΙΡΑΙΩΣ ΜΟΝΟΠΡΟΣΩΠΗ Α.Ε.Π.Ε.Υ.	07/06/2021
INTERCONTINENTAL (ΚΟ)	Κύρια Αγορά
ΛΕΩΝ ΔΕΠΟΛΑΣ ΧΡΗΜΑΤΙΣΤΗΡΙΑΚΗ Α.Ε.Π.Ε.Υ.	03/06/2019

Πίνακας Μετοχών Υπό Ειδική Διαπραγμάτευση

Χρεόγραφο	Κατηγορία Διαπραγμάτευσης
Ειδικός Διαπραγματευτής	Έναρξη Ειδικής Διαπραγμάτευσης
INTRAKAT (ΚΟ)	Κύρια Αγορά
ΒΕΤΑ ΧΡΗΜΑΤΙΣΤΗΡΙΑΚΗ Α.Ε.Π.Ε.Υ.	04/10/2021
ΠΑΝΤΕΛΑΚΗΣ ΧΡΗΜΑΤΙΣΤΗΡΙΑΚΗ Α.Ε.Π.Ε.Υ.	10/10/2022
JUMBO (ΚΟ)	Κύρια Αγορά
ΒΕΤΑ ΧΡΗΜΑΤΙΣΤΗΡΙΑΚΗ Α.Ε.Π.Ε.Υ.	01/02/2021
EUROBANK EQUITIES ΜΟΝΟΠΡΟΣΩΠΗ Α.Ε.Π.Ε.Υ.	25/05/2020
GREENPOST TRADING EUROPE LTD	12/06/2023
MERIT ΧΡΗΜΑΤΙΣΤΗΡΙΑΚΗ Α.Ε.Π.Ε.Υ.	06/11/2017
ΠΕΙΡΑΙΩΣ ΜΟΝΟΠΡΟΣΩΠΗ Α.Ε.Π.Ε.Υ.	06/03/2017
LAMDA DEVELOPMENT(ΚΟ)	Κύρια Αγορά
EUROBANK EQUITIES ΜΟΝΟΠΡΟΣΩΠΗ Α.Ε.Π.Ε.Υ.	08/12/2014
ΠΑΝΤΕΛΑΚΗΣ ΧΡΗΜΑΤΙΣΤΗΡΙΑΚΗ Α.Ε.Π.Ε.Υ.	06/11/2017
ΠΕΙΡΑΙΩΣ ΜΟΝΟΠΡΟΣΩΠΗ Α.Ε.Π.Ε.Υ.	29/06/2017
ORILINA PROPERTIES ΑΕΕΑΠ (ΚΟ)	Κύρια Αγορά
EUROBANK EQUITIES ΜΟΝΟΠΡΟΣΩΠΗ Α.Ε.Π.Ε.Υ.	11/12/2023
ΛΕΩΝ ΔΕΠΟΛΑΣ ΧΡΗΜΑΤΙΣΤΗΡΙΑΚΗ Α.Ε.Π.Ε.Υ.	11/12/2023
PREMIA (ΚΟ)	Κύρια Αγορά
ΒΕΤΑ ΧΡΗΜΑΤΙΣΤΗΡΙΑΚΗ Α.Ε.Π.Ε.Υ.	01/06/2021
ΛΕΩΝ ΔΕΠΟΛΑΣ ΧΡΗΜΑΤΙΣΤΗΡΙΑΚΗ Α.Ε.Π.Ε.Υ.	05/12/2022
ΠΑΝΤΕΛΑΚΗΣ ΧΡΗΜΑΤΙΣΤΗΡΙΑΚΗ Α.Ε.Π.Ε.Υ.	23/12/2021
PROFILE (ΚΟ)	Κύρια Αγορά
ΠΑΝΤΕΛΑΚΗΣ ΧΡΗΜΑΤΙΣΤΗΡΙΑΚΗ Α.Ε.Π.Ε.Υ.	01/07/2019
ΤΡΑΠΕΖΑ ΟΡΤΙΜΑ BANK Α.Ε.	03/04/2023
QUALITY & RELIABILITY (ΚΟ)	Κύρια Αγορά
ΤΡΑΠΕΖΑ ΟΡΤΙΜΑ BANK Α.Ε.	03/01/2023
QUEST ΣΥΜΜΕΤΟΧΩΝ (ΚΟ)	Κύρια Αγορά
ΒΕΤΑ ΧΡΗΜΑΤΙΣΤΗΡΙΑΚΗ Α.Ε.Π.Ε.Υ.	26/03/2018
EUROBANK EQUITIES ΜΟΝΟΠΡΟΣΩΠΗ Α.Ε.Π.Ε.Υ.	28/01/2019
SPACE HELLAS (ΚΟ)	Κύρια Αγορά
MERIT ΧΡΗΜΑΤΙΣΤΗΡΙΑΚΗ Α.Ε.Π.Ε.Υ.	09/12/2022
TITAN CEMENT (ΚΑ)	Κύρια Αγορά
ΒΕΤΑ ΧΡΗΜΑΤΙΣΤΗΡΙΑΚΗ Α.Ε.Π.Ε.Υ.	01/02/2021
EUROBANK EQUITIES ΜΟΝΟΠΡΟΣΩΠΗ Α.Ε.Π.Ε.Υ.	06/11/2019
ΠΕΙΡΑΙΩΣ ΜΟΝΟΠΡΟΣΩΠΗ Α.Ε.Π.Ε.Υ.	18/01/2021
TRADE ESTATES ΑΕΕΑΠ (ΚΟ)	Κύρια Αγορά
EUROBANK EQUITIES ΜΟΝΟΠΡΟΣΩΠΗ Α.Ε.Π.Ε.Υ.	08/11/2023
EUROBANK EQUITIES ΜΟΝΟΠΡΟΣΩΠΗ Α.Ε.Π.Ε.Υ.	10/11/2023
ΠΑΝΤΕΛΑΚΗΣ ΧΡΗΜΑΤΙΣΤΗΡΙΑΚΗ Α.Ε.Π.Ε.Υ.	08/11/2023
ΠΑΝΤΕΛΑΚΗΣ ΧΡΗΜΑΤΙΣΤΗΡΙΑΚΗ Α.Ε.Π.Ε.Υ.	10/11/2023
VIOTALCO SA/NV (ΚΑ)	Κύρια Αγορά
EUROBANK EQUITIES ΜΟΝΟΠΡΟΣΩΠΗ Α.Ε.Π.Ε.Υ.	04/03/2014
MERIT ΧΡΗΜΑΤΙΣΤΗΡΙΑΚΗ Α.Ε.Π.Ε.Υ.	17/03/2014
ΑΛΦΑ FINANCE ΜΟΝΟΠΡΟΣΩΠΗ ΑΕΠΕΥ	11/03/2008
ΑΒΑΣ Α.Ε. (ΚΟ)	Κύρια Αγορά
EUROBANK EQUITIES ΜΟΝΟΠΡΟΣΩΠΗ Α.Ε.Π.Ε.Υ.	14/12/2015
ΠΕΙΡΑΙΩΣ ΜΟΝΟΠΡΟΣΩΠΗ Α.Ε.Π.Ε.Υ.	01/02/2021
ΤΡΑΠΕΖΑ ΟΡΤΙΜΑ BANK Α.Ε.	04/09/2023
ΑΔΜΗΕ ΣΥΜΜΕΤΟΧΩΝ Α.Ε. (ΚΟ)	Κύρια Αγορά
EUROBANK EQUITIES ΜΟΝΟΠΡΟΣΩΠΗ Α.Ε.Π.Ε.Υ.	24/05/2021
ΕΛΛΗΝΟΑΜΕΡΙΚΑΝΙΚΗ ΧΡΗΜΑΤΙΣΤΗΡΙΑΚΗ ΑΕΠΕΥ	09/03/2020
ΠΕΙΡΑΙΩΣ ΜΟΝΟΠΡΟΣΩΠΗ Α.Ε.Π.Ε.Υ.	29/06/2017
ΑΕΡΟΠΟΡΙΑ ΑΙΓΑΙΟΥ (ΚΟ)	Κύρια Αγορά
EUROBANK EQUITIES ΜΟΝΟΠΡΟΣΩΠΗ Α.Ε.Π.Ε.Υ.	22/09/2020
ΑΛΟΥΜΥΛΑ (ΚΟ)	Κύρια Αγορά
ΠΕΙΡΑΙΩΣ ΜΟΝΟΠΡΟΣΩΠΗ Α.Ε.Π.Ε.Υ.	31/07/2023
ΑΝΔΡΟΜΕΔΑ ΑΕΕΧ (ΚΟ)	Κύρια Αγορά
ΒΕΤΑ ΧΡΗΜΑΤΙΣΤΗΡΙΑΚΗ Α.Ε.Π.Ε.Υ.	15/02/2021
ΤΡΑΠΕΖΑ ΟΡΤΙΜΑ BANK Α.Ε.	03/04/2023
ΓΕΚ ΤΕΡΝΑ (ΚΟ)	Κύρια Αγορά
ΒΕΤΑ ΧΡΗΜΑΤΙΣΤΗΡΙΑΚΗ Α.Ε.Π.Ε.Υ.	08/03/2021
EUROBANK EQUITIES ΜΟΝΟΠΡΟΣΩΠΗ Α.Ε.Π.Ε.Υ.	24/05/2021
ΠΕΙΡΑΙΩΣ ΜΟΝΟΠΡΟΣΩΠΗ Α.Ε.Π.Ε.Υ.	29/08/2019

Πίνακας Μετοχών Υπό Ειδική Διαπραγμάτευση

Χρεόγραφο	Κατηγορία Διαπραγμάτευσης
Ειδικός Διαπραγματευτής	Έναρξη Ειδικής Διαπραγμάτευσης
ΔΕΗ (ΚΟ)	Κύρια Αγορά
ΒΕΤΑ ΧΡΗΜΑΤΙΣΤΗΡΙΑΚΗ Α.Ε.Π.Ε.Υ.	01/02/2021
EUROBANK EQUITIES ΜΟΝΟΠΡΟΣΩΠΗ Α.Ε.Π.Ε.Υ.	22/10/2006
GREENPOST TRADING EUROPE LTD	12/06/2023
MERIT ΧΡΗΜΑΤΙΣΤΗΡΙΑΚΗ Α.Ε.Π.Ε.Υ.	06/11/2017
ΑΛΦΑ FINANCE ΜΟΝΟΠΡΟΣΩΠΗ ΑΕΠΕΥ	09/01/2006
ΕΘΝΙΚΗ ΧΡΗΜΑΤΙΣΤΗΡΙΑΚΗ ΜΟΝΟΠΡΟΣΩΠΗ ΑΕΠΕΥ	02/01/1900
ΕΛΛΗΝΟΑΜΕΡΙΚΑΝΙΚΗ ΧΡΗΜΑΤΙΣΤΗΡΙΑΚΗ ΑΕΠΕΥ	01/09/2014
ΠΕΙΡΑΙΩΣ ΜΟΝΟΠΡΟΣΩΠΗ Α.Ε.Π.Ε.Υ.	28/09/2009
ΕΘΝΙΚΗ ΤΡΑΠΕΖΑ (ΚΟ)	Κύρια Αγορά
EUROBANK EQUITIES ΜΟΝΟΠΡΟΣΩΠΗ Α.Ε.Π.Ε.Υ.	22/10/2006
GREENPOST TRADING EUROPE LTD	12/06/2023
MERIT ΧΡΗΜΑΤΙΣΤΗΡΙΑΚΗ Α.Ε.Π.Ε.Υ.	03/09/2012
ΑΛΦΑ FINANCE ΜΟΝΟΠΡΟΣΩΠΗ ΑΕΠΕΥ	09/01/2006
ΕΘΝΙΚΗ ΧΡΗΜΑΤΙΣΤΗΡΙΑΚΗ ΜΟΝΟΠΡΟΣΩΠΗ ΑΕΠΕΥ	02/01/1900
ΕΛΛΗΝΟΑΜΕΡΙΚΑΝΙΚΗ ΧΡΗΜΑΤΙΣΤΗΡΙΑΚΗ ΑΕΠΕΥ	25/07/2014
ΛΕΩΝ ΔΕΠΟΛΑΣ ΧΡΗΜΑΤΙΣΤΗΡΙΑΚΗ Α.Ε.Π.Ε.Υ.	20/05/2015
ΠΕΙΡΑΙΩΣ ΜΟΝΟΠΡΟΣΩΠΗ Α.Ε.Π.Ε.Υ.	08/09/2008
ΕΚΤΕΡ (ΚΟ)	Κύρια Αγορά
ΒΕΤΑ ΧΡΗΜΑΤΙΣΤΗΡΙΑΚΗ Α.Ε.Π.Ε.Υ.	26/09/2022
EUROBANK EQUITIES ΜΟΝΟΠΡΟΣΩΠΗ Α.Ε.Π.Ε.Υ.	16/10/2017
ΛΕΩΝ ΔΕΠΟΛΑΣ ΧΡΗΜΑΤΙΣΤΗΡΙΑΚΗ Α.Ε.Π.Ε.Υ.	21/05/2018
ΕΛΑΣΤΡΟΝ (ΚΟ)	Κύρια Αγορά
ΛΕΩΝ ΔΕΠΟΛΑΣ ΧΡΗΜΑΤΙΣΤΗΡΙΑΚΗ Α.Ε.Π.Ε.Υ.	20/02/2017
ΕΒΑΛΧΑΛΚΟΡ (ΚΟ)	Κύρια Αγορά
ΒΕΤΑ ΧΡΗΜΑΤΙΣΤΗΡΙΑΚΗ Α.Ε.Π.Ε.Υ.	09/01/2023
EUROBANK EQUITIES ΜΟΝΟΠΡΟΣΩΠΗ Α.Ε.Π.Ε.Υ.	07/05/2018
ΑΛΦΑ FINANCE ΜΟΝΟΠΡΟΣΩΠΗ ΑΕΠΕΥ	07/05/2018
ΕΛΛΑΚΤΩΡ (ΚΟ)	Κύρια Αγορά
EUROBANK EQUITIES ΜΟΝΟΠΡΟΣΩΠΗ Α.Ε.Π.Ε.Υ.	01/06/2012
EUROXX ΧΡΗΜΑΤΙΣΤΗΡΙΑΚΗ Α.Ε.Π.Ε.Υ.	24/09/2018
ΑΛΦΑ FINANCE ΜΟΝΟΠΡΟΣΩΠΗ ΑΕΠΕΥ	18/03/2019
ΕΘΝΙΚΗ ΧΡΗΜΑΤΙΣΤΗΡΙΑΚΗ ΜΟΝΟΠΡΟΣΩΠΗ ΑΕΠΕΥ	02/01/1900
ΠΕΙΡΑΙΩΣ ΜΟΝΟΠΡΟΣΩΠΗ Α.Ε.Π.Ε.Υ.	22/10/2018
ΕΛΛΗΝ. ΧΡΗΜΑΤΙΣΤΗΡΙΑ-Χ.Α. (ΚΟ)	Κύρια Αγορά
ΕΘΝΙΚΗ ΧΡΗΜΑΤΙΣΤΗΡΙΑΚΗ ΜΟΝΟΠΡΟΣΩΠΗ ΑΕΠΕΥ	02/01/1900
ΕΛΛΗΝΟΑΜΕΡΙΚΑΝΙΚΗ ΧΡΗΜΑΤΙΣΤΗΡΙΑΚΗ ΑΕΠΕΥ	01/09/2014
ΠΕΙΡΑΙΩΣ ΜΟΝΟΠΡΟΣΩΠΗ Α.Ε.Π.Ε.Υ.	04/05/2015
ΕΛΤΟΝ (ΚΟ)	Κύρια Αγορά
ΤΡΑΠΕΖΑ ΟΡΤΙΜΑ BANK Α.Ε.	30/01/2023
ΕΝΤΕΡΣΟΦΤ (ΚΟ)	Κύρια Αγορά
EUROBANK EQUITIES ΜΟΝΟΠΡΟΣΩΠΗ Α.Ε.Π.Ε.Υ.	22/06/2020
ΑΛΦΑ FINANCE ΜΟΝΟΠΡΟΣΩΠΗ ΑΕΠΕΥ	23/03/2023
ΕΥΔΑΠ (ΚΟ)	Κύρια Αγορά
EUROBANK EQUITIES ΜΟΝΟΠΡΟΣΩΠΗ Α.Ε.Π.Ε.Υ.	10/06/2019
ΑΛΦΑ FINANCE ΜΟΝΟΠΡΟΣΩΠΗ ΑΕΠΕΥ	27/01/2020
ΕΥΡΩΣΥΜΒΟΥΛΟΙ (ΚΟ)	Κύρια Αγορά
ΤΡΑΠΕΖΑ ΟΡΤΙΜΑ BANK Α.Ε.	01/02/2023
ΙΝΤΕΡΓΟΥΝΤ-ΞΥΛΕΜΠΟΡΙΑ (ΚΟ)	Κύρια Αγορά
EUROBANK EQUITIES ΜΟΝΟΠΡΟΣΩΠΗ Α.Ε.Π.Ε.Υ.	05/07/2021
ΠΑΝΤΕΛΑΚΗΣ ΧΡΗΜΑΤΙΣΤΗΡΙΑΚΗ Α.Ε.Π.Ε.Υ.	01/07/2021
ΙΝΤΕΡΛΑΪΦ (ΚΟ)	Κύρια Αγορά
ΒΕΤΑ ΧΡΗΜΑΤΙΣΤΗΡΙΑΚΗ Α.Ε.Π.Ε.Υ.	24/10/2022
ΠΕΙΡΑΙΩΣ ΜΟΝΟΠΡΟΣΩΠΗ Α.Ε.Π.Ε.Υ.	22/01/2024
ΚΛΟΥΚΙΝΑΣ - ΛΑΠΠΑΣ (ΚΟ)	Κύρια Αγορά
ΤΡΑΠΕΖΑ ΟΡΤΙΜΑ BANK Α.Ε.	02/01/2023
ΚΛΩΣΤ/ΡΓΙΑ ΝΑΥΠΑΚΤΟΥ (ΚΟ)	Κύρια Αγορά
ΤΡΑΠΕΖΑ ΟΡΤΙΜΑ BANK Α.Ε.	29/01/2024
ΚΡΙ - ΚΡΙ (ΚΟ)	Κύρια Αγορά
EUROBANK EQUITIES ΜΟΝΟΠΡΟΣΩΠΗ Α.Ε.Π.Ε.Υ.	07/05/2018
ΛΕΩΝ ΔΕΠΟΛΑΣ ΧΡΗΜΑΤΙΣΤΗΡΙΑΚΗ Α.Ε.Π.Ε.Υ.	16/01/2017
ΠΕΙΡΑΙΩΣ ΜΟΝΟΠΡΟΣΩΠΗ Α.Ε.Π.Ε.Υ.	11/12/2023
ΛΑΜΨΑ (ΚΟ)	Κύρια Αγορά
ΛΕΩΝ ΔΕΠΟΛΑΣ ΧΡΗΜΑΤΙΣΤΗΡΙΑΚΗ Α.Ε.Π.Ε.Υ.	16/01/2017
ΜΟΤΟΔΥΝΑΜΙΚΗ (ΚΟ)	Κύρια Αγορά
ΤΡΑΠΕΖΑ ΟΡΤΙΜΑ BANK Α.Ε.	25/08/2023

Πίνακας Μετοχών Υπό Ειδική Διαπραγμάτευση

Χρεόγραφο	Κατηγορία Διαπραγμάτευσης
Ειδικός Διαπραγματευτής	Εναρξη Ειδικής Διαπραγμάτευσης
ΜΟΤΟΡ ΟΙΛ (ΚΟ)	Κύρια Αγορά
ΒΕΤΑ ΧΡΗΜΑΤΙΣΤΗΡΙΑΚΗ Α.Ε.Π.Ε.Υ.	08/03/2021
EUROBANK EQUITIES ΜΟΝΟΠΡΟΣΩΠΗ Α.Ε.Π.Ε.Υ.	22/10/2006
GREENPOST TRADING EUROPE LTD	12/06/2023
MERIT ΧΡΗΜΑΤΙΣΤΗΡΙΑΚΗ Α.Ε.Π.Ε.Υ.	25/02/2019
ΕΘΝΙΚΗ ΧΡΗΜΑΤΙΣΤΗΡΙΑΚΗ ΜΟΝΟΠΡΟΣΩΠΗ ΑΕΠΕΥ	02/01/1900
ΛΕΩΝ ΔΕΠΟΛΑΣ ΧΡΗΜΑΤΙΣΤΗΡΙΑΚΗ Α.Ε.Π.Ε.Υ.	01/04/2019
ΠΕΙΡΑΙΩΣ ΜΟΝΟΠΡΟΣΩΠΗ Α.Ε.Π.Ε.Υ.	04/05/2015
ΜΠΛΕ ΚΕΔΡΟΣ (ΚΟ)	Κύρια Αγορά
ΤΡΑΠΕΖΑ ΟΡΤΙΜΑ BANK Α.Ε.	16/10/2023
ΤΡΑΠΕΖΑ ΟΡΤΙΜΑ BANK Α.Ε.	08/11/2023
ΜΥΤΙΛΗΝΑΙΟΣ (ΚΟ)	Κύρια Αγορά
ΒΕΤΑ ΧΡΗΜΑΤΙΣΤΗΡΙΑΚΗ Α.Ε.Π.Ε.Υ.	11/04/2022
EUROBANK EQUITIES ΜΟΝΟΠΡΟΣΩΠΗ Α.Ε.Π.Ε.Υ.	20/09/2017
GREENPOST TRADING EUROPE LTD	12/06/2023
MERIT ΧΡΗΜΑΤΙΣΤΗΡΙΑΚΗ Α.Ε.Π.Ε.Υ.	25/02/2019
ΑΛΦΑ FINANCE ΜΟΝΟΠΡΟΣΩΠΗ ΑΕΠΕΥ	15/04/2019
ΕΘΝΙΚΗ ΧΡΗΜΑΤΙΣΤΗΡΙΑΚΗ ΜΟΝΟΠΡΟΣΩΠΗ ΑΕΠΕΥ	02/01/1900
ΠΕΙΡΑΙΩΣ ΜΟΝΟΠΡΟΣΩΠΗ Α.Ε.Π.Ε.Υ.	04/05/2015
ΟΛΠ (ΚΟ)	Κύρια Αγορά
EUROBANK EQUITIES ΜΟΝΟΠΡΟΣΩΠΗ Α.Ε.Π.Ε.Υ.	06/02/2019
ΟΠΑΠ (ΚΟ)	Κύρια Αγορά
ΒΕΤΑ ΧΡΗΜΑΤΙΣΤΗΡΙΑΚΗ Α.Ε.Π.Ε.Υ.	11/04/2022
EUROBANK EQUITIES ΜΟΝΟΠΡΟΣΩΠΗ Α.Ε.Π.Ε.Υ.	22/10/2006
GREENPOST TRADING EUROPE LTD	12/06/2023
MERIT ΧΡΗΜΑΤΙΣΤΗΡΙΑΚΗ Α.Ε.Π.Ε.Υ.	20/03/2017
ΑΛΦΑ FINANCE ΜΟΝΟΠΡΟΣΩΠΗ ΑΕΠΕΥ	09/01/2006
ΕΘΝΙΚΗ ΧΡΗΜΑΤΙΣΤΗΡΙΑΚΗ ΜΟΝΟΠΡΟΣΩΠΗ ΑΕΠΕΥ	02/01/1900
ΕΛΛΗΝΟΑΜΕΡΙΚΑΝΙΚΗ ΧΡΗΜΑΤΙΣΤΗΡΙΑΚΗ ΑΕΠΕΥ	25/07/2014
ΠΕΙΡΑΙΩΣ ΜΟΝΟΠΡΟΣΩΠΗ Α.Ε.Π.Ε.Υ.	04/05/2015
ΟΤΕ (ΚΟ)	Κύρια Αγορά
ΒΕΤΑ ΧΡΗΜΑΤΙΣΤΗΡΙΑΚΗ Α.Ε.Π.Ε.Υ.	11/04/2022
EUROBANK EQUITIES ΜΟΝΟΠΡΟΣΩΠΗ Α.Ε.Π.Ε.Υ.	22/10/2006
GREENPOST TRADING EUROPE LTD	12/06/2023
MERIT ΧΡΗΜΑΤΙΣΤΗΡΙΑΚΗ Α.Ε.Π.Ε.Υ.	20/03/2017
ΑΛΦΑ FINANCE ΜΟΝΟΠΡΟΣΩΠΗ ΑΕΠΕΥ	09/01/2006
ΕΘΝΙΚΗ ΧΡΗΜΑΤΙΣΤΗΡΙΑΚΗ ΜΟΝΟΠΡΟΣΩΠΗ ΑΕΠΕΥ	02/01/1900
ΕΛΛΗΝΟΑΜΕΡΙΚΑΝΙΚΗ ΧΡΗΜΑΤΙΣΤΗΡΙΑΚΗ ΑΕΠΕΥ	25/07/2014
ΛΕΩΝ ΔΕΠΟΛΑΣ ΧΡΗΜΑΤΙΣΤΗΡΙΑΚΗ Α.Ε.Π.Ε.Υ.	20/04/2015
ΠΕΙΡΑΙΩΣ ΜΟΝΟΠΡΟΣΩΠΗ Α.Ε.Π.Ε.Υ.	08/09/2008
ΠΑΠΟΥΤΣΑΝΗΣ (ΚΟ)	Κύρια Αγορά
ΒΕΤΑ ΧΡΗΜΑΤΙΣΤΗΡΙΑΚΗ Α.Ε.Π.Ε.Υ.	25/11/2013
ΑΛΦΑ FINANCE ΜΟΝΟΠΡΟΣΩΠΗ ΑΕΠΕΥ	19/11/2018
ΠΕΙΡΑΙΩΣ FINANCIAL HOLD (ΚΟ)	Κύρια Αγορά
EUROBANK EQUITIES ΜΟΝΟΠΡΟΣΩΠΗ Α.Ε.Π.Ε.Υ.	22/10/2006
EUROXX ΧΡΗΜΑΤΙΣΤΗΡΙΑΚΗ Α.Ε.Π.Ε.Υ.	15/02/2016
GREENPOST TRADING EUROPE LTD	12/06/2023
MERIT ΧΡΗΜΑΤΙΣΤΗΡΙΑΚΗ Α.Ε.Π.Ε.Υ.	16/09/2013
ΑΛΦΑ FINANCE ΜΟΝΟΠΡΟΣΩΠΗ ΑΕΠΕΥ	15/04/2019
ΕΘΝΙΚΗ ΧΡΗΜΑΤΙΣΤΗΡΙΑΚΗ ΜΟΝΟΠΡΟΣΩΠΗ ΑΕΠΕΥ	02/01/1900
ΕΛΛΗΝΟΑΜΕΡΙΚΑΝΙΚΗ ΧΡΗΜΑΤΙΣΤΗΡΙΑΚΗ ΑΕΠΕΥ	25/07/2014
ΛΕΩΝ ΔΕΠΟΛΑΣ ΧΡΗΜΑΤΙΣΤΗΡΙΑΚΗ Α.Ε.Π.Ε.Υ.	30/11/2018
ΠΕΙΡΑΙΩΣ ΜΟΝΟΠΡΟΣΩΠΗ Α.Ε.Π.Ε.Υ.	16/02/2009
ΠΕΤΡΟΠΟΥΛΟΣ ΠΕΤΡΟΣ (ΚΟ)	Κύρια Αγορά
EUROBANK EQUITIES ΜΟΝΟΠΡΟΣΩΠΗ Α.Ε.Π.Ε.Υ.	01/04/2019
ΠΑΝΤΕΛΑΚΗΣ ΧΡΗΜΑΤΙΣΤΗΡΙΑΚΗ Α.Ε.Π.Ε.Υ.	16/03/2020
ΠΛΑΣΤΙΚΑ ΘΡΑΚΗΣ (ΚΟ)	Κύρια Αγορά
EUROBANK EQUITIES ΜΟΝΟΠΡΟΣΩΠΗ Α.Ε.Π.Ε.Υ.	26/03/2018
ΑΛΦΑ FINANCE ΜΟΝΟΠΡΟΣΩΠΗ ΑΕΠΕΥ	26/03/2018
ΡΕΒΟΪΛ (ΚΟ)	Κύρια Αγορά
ΒΕΤΑ ΧΡΗΜΑΤΙΣΤΗΡΙΑΚΗ Α.Ε.Π.Ε.Υ.	26/06/2023
ΣΑΡΑΝΤΗΣ ΓΡ. (ΚΟ)	Κύρια Αγορά
ΒΕΤΑ ΧΡΗΜΑΤΙΣΤΗΡΙΑΚΗ Α.Ε.Π.Ε.Υ.	14/05/2012
EUROBANK EQUITIES ΜΟΝΟΠΡΟΣΩΠΗ Α.Ε.Π.Ε.Υ.	24/10/2016
ΣΙΔΜΑ ΜΕΤΑΛΛΟΥΡΓΙΚΗ (ΚΟ)	Κύρια Αγορά
ΤΡΑΠΕΖΑ ΟΡΤΙΜΑ BANK Α.Ε.	25/05/2023
ΤΕΡΝΑ ΕΝΕΡΓΕΙΑΚΗ (ΚΟ)	Κύρια Αγορά
EUROBANK EQUITIES ΜΟΝΟΠΡΟΣΩΠΗ Α.Ε.Π.Ε.Υ.	24/05/2021
ΠΕΙΡΑΙΩΣ ΜΟΝΟΠΡΟΣΩΠΗ Α.Ε.Π.Ε.Υ.	09/12/2019

Πίνακας Μετοχών Υπό Ειδική Διαπραγμάτευση

Χρεόγραφο	Κατηγορία Διαπραγμάτευσης
Ειδικός Διαπραγματευτής	Έναρξη Ειδικής Διαπραγμάτευσης
ΤΕΧΝΙΚΗ ΟΛΥΜΠΙΑΚΗ (ΚΟ)	Κύρια Αγορά
ΤΡΑΠΕΖΑ ΟΡΤΙΜΑ BANK Α.Ε.	05/07/2023
ΤΖΙΡΑΚΙΑΝ ΠΡΟΦΙΛ (ΚΟ)	Κύρια Αγορά
ΛΕΩΝ ΔΕΠΟΛΑΣ ΧΡΗΜΑΤΙΣΤΗΡΙΑΚΗ Α.Ε.Π.Ε.Υ.	19/07/2021
ΤΡΑΠΕΖΑ ΟΡΤΙΜΑ BANK (ΚΟ)	Κύρια Αγορά
EUROBANK EQUITIES ΜΟΝΟΠΡΟΣΩΠΗ Α.Ε.Π.Ε.Υ.	11/12/2023
ΑΛΦΑ FINANCE ΜΟΝΟΠΡΟΣΩΠΗ ΑΕΠΕΥ	12/12/2023
ΤΡΑΠΕΖΑ ΟΡΤΙΜΑ BANK Α.Ε.	06/11/2023

Γνωστοποιήσεις Συναλλαγών - Κατάλογος Υπόχρεων Προσώπων

Ημερομηνία Υποβολής [1]	Επωνυμία	Λόγος Υποβολής [2]	Υπόχρεος	Ιδιότητα Υποχρέου	Σχέση με τον Υπόχρεο	Ημερομηνία Συναλλαγής	Αγορά	Όγκος Συναλλαγών	Αξία Συναλλαγών	Φύση Συναλλαγής [3]	Είδος Χρηματικού μέσου	Παρατηρήσεις [4]
31/01/2024	TRADE ESTATES ΑΝΩΝΥΜΗ ΕΤΑΙΡΕΙΑ ΕΠΕΝΔΥΣΕΩΝ ΑΚΙΝΗΤΗΣ ΠΕΡΙΟΥΣΙΑΣ	B	ΦΟΥΡΛΗΣ ΒΑΣΙΛΕΙΟΣ	Πρόεδρος ΔΣ	Συνδεδεμένο Νομικό Πρόσωπο	30/01/2024	AΞΙΩΝ ΧΑ	30,000	49,519.82	A	Μετοχή	1

Σημειώσεις Γνωστοποιήσεων Συναλλαγών

Για περισσότερες πληροφορίες επί των γνωστοποιήσεων συναλλαγών επισκεφτείτε την ιστοσελίδα <http://athexgroup.gr/el/web/guest/companies-info-trade-notifications>

[1] - Η Ημερομηνία Υποβολής αφορά την Ημερομηνία που η Γνωστοποίηση παρελήφθει από το Χ.Α.

[2] - Λόγος Υποβολής: Α: Πρόσωπο που ασκεί Διευθυντικά καθήκοντα, Β: Πρόσωπο που έχει στενό δεσμό με πρόσωπο που ασκεί Διευθυντικά καθήκοντα.

[3] - Φύση Συναλλαγής: Α: Αγορά, Π: Πώληση.

[4] - Παρατηρήσεις: 1 - Λόγω Συμμετοχής σε ΑΜΚ, 2 - Λόγω Εξάσκησης Δικαιώματος Προαίρεσης αγοράς μετοχών που παρέχεται στο προσωπικό, 3 - Λόγω Δωρεάς, 4 - Λόγω Συγχώνευσης ή Διάσπασης κλπ, 5 - Λόγω Μετατροπής ή Ανταλλαγής Ομολογιών, 6 - Ανταλλαγή Λόγω Προαιρετικής Δημόσιας Πρότασης.

Υποκείμενη Αγορά				Αγορά Παραγώγων													
Ανωτ Τιμή	Κατωτ Τιμή	Τιμή κλεισ.	Μεταβ.	Μήνας Παράδοσης	Ανοιγμα	Ανωτ Τιμή	Κατωτ Τιμή	Τελ Τιμή	Τιμή κλεισ.	Τελευταία ζήτηση	Τελευταία προσφορά	Τιμή Εκκαθάρισης ¹	Υψηλό ζωής	Χαμηλό ζωής	Πράξεις	Όγκος	Ανοικτές θέσεις
FTSE/X.A. Large Cap				(Μονάδα Διαπραγμάτευσης: 1 Μονάδα Δείκτη x 2€, Χρηματικός Διακανονισμός)													
3,357.61	3,293.03	3,326.15	1.01%	Φεβρουάριος 2024	3,315.00	3,373.00	3,315.00	3,326.00	3,326.00	---	---	---	3,373.00	---	359	2,057	5,721
				Μάρτιος 2024	3,321.50	3,375.00	3,321.50	3,341.75	3,341.75	---	---	---	3,375.00	---	46	430	100
				Απρίλιος 2024	---	---	---	---	3,307.75	---	---	---	---	---	---	---	---
				Ιούνιος 2024	---	---	---	---	3,319.25	---	---	---	---	---	---	---	---
				Σεπτέμβριος 2024	---	---	---	---	3,335.75	---	---	---	---	---	---	---	---
				Δεκέμβριος 2024	---	---	---	---	3,352.50	---	---	---	---	---	---	---	---
FTSE/X.A. Τράπεζες				(Μονάδα Διαπραγμάτευσης: 1 Μονάδα Δείκτη x 15€, Χρηματικός Διακανονισμός)													
1,196.20	1,151.86	1,182.15	2.63%	Μάρτιος 2024	1,177.00	1,195.00	1,177.00	1,191.50	1,191.50	---	---	---	1,195.00	---	4	4	1,521
				Ιούνιος 2024	---	---	---	---	1,161.00	---	---	---	---	---	---	---	---
				Σεπτέμβριος 2024	---	---	---	---	1,166.75	---	---	---	---	---	---	---	---
				Δεκέμβριος 2024	---	---	---	---	1,172.75	---	---	---	---	---	---	---	---
MSCI GREECE REBASED				(Μονάδα Διαπραγμάτευσης: 1 Μονάδα Δείκτη x 2€, Χρηματικός Διακανονισμός)													
5,425.64	5,297.97	5,365.44	1.27%	Φεβρουάριος 2024	---	---	---	---	5,281.00	---	---	---	5,164.75	---	---	---	80
				Μάρτιος 2024	---	---	---	---	5,299.50	---	---	---	5,260.00	---	---	---	3
				Απρίλιος 2024	---	---	---	---	5,321.50	---	---	---	---	---	---	---	---
				Μάιος 2024	---	---	---	---	5,329.75	---	---	---	---	---	---	---	---
				Ιούνιος 2024	---	---	---	---	5,340.00	---	---	---	---	---	---	---	---
				Ιούλιος 2024	---	---	---	---	5,348.25	---	---	---	---	---	---	---	---
				Σεπτέμβριος 2024	---	---	---	---	5,366.75	---	---	---	---	---	---	---	---
				Δεκέμβριος 2024	---	---	---	---	5,393.75	---	---	---	---	---	---	---	---

Σημειώσεις Παραγώγων

Τις τιμές εκκαθάρισης και τις τελικές ανοικτές θέσεις μπορείτε να τις ανακτήσετε στο ακόλουθο path <http://www.helex.gr/el/web/guest/statistics-end-of-day-derivatives>

Υποκείμενη Αγορά				Αγορά Παραγώγων													
Ανωτ Τιμή	Κατωτ Τιμή	Τιμή κλεισ.	Μεταβ.	Μήνας Παράδοσης	Άνοιγμα	Ανωτ Τιμή	Κατωτ Τιμή	Τελ Τιμή	Τιμή κλεισ.	Τελευταία ζήτηση	Τελευταία προσφορά	Τιμή Εκκαθάρισης*	Υψηλό ζωής	Χαμηλό ζωής	Πράξεις	Όγκος	Ανοικτές θέσεις
(Μέγεθος Συμβολαίου: 100 Χρεόγραφα, Φυσική Παράδοση)																	
ALPHA ΥΠΗΡΕΣΙΩΝ ΣΥΜΜ (ΚΟ)				Μάρτιος 2024	1.63	1.69	1.63	1.66	1.66	---	---	---	1.69	---	493	24,427	170,363
1.68	1.6155	1.65	3.03%	Ιούνιος 2024	---	---	---	---	1.57	---	---	---	1.47	---	---	---	---
				Σεπτέμβριος 2024	---	---	---	---	1.62	---	---	---	---	---	---	---	---
				Δεκέμβριος 2024	---	---	---	---	1.63	---	---	---	---	---	---	---	---
(Μέγεθος Συμβολαίου: 100 Χρεόγραφα, Φυσική Παράδοση)																	
AUTOHELLAS (ΚΟ)				Μάρτιος 2024	---	---	---	---	13.49	---	---	---	13.85	---	---	---	223
13.74	13.4	13.4	-1.76%	Ιούνιος 2024	---	---	---	---	13.75	---	---	---	---	---	---	---	---
				Σεπτέμβριος 2024	---	---	---	---	13.82	---	---	---	---	---	---	---	---
				Δεκέμβριος 2024	---	---	---	---	13.89	---	---	---	---	---	---	---	---
(Μέγεθος Συμβολαίου: 100 Χρεόγραφα, Φυσική Παράδοση)																	
CENERGY HOLDINGS (ΚΑ)				Μάρτιος 2024	7.33	7.37	7.31	7.31	7.31	---	---	---	7.60	---	9	42	4,926
7.33	7.24	7.29	0.55%	Ιούνιος 2024	---	---	---	---	7.31	---	---	---	---	---	---	---	---
				Σεπτέμβριος 2024	---	---	---	---	7.34	---	---	---	---	---	---	---	---
				Δεκέμβριος 2024	---	---	---	---	7.38	---	---	---	---	---	---	---	---
(Μέγεθος Συμβολαίου: 100 Χρεόγραφα, Φυσική Παράδοση)																	
COCA-COLA HBC AG (ΚΟ)				Μάρτιος 2024	27.28	27.28	27.28	27.28	27.28	---	---	---	27.63	---	2	42	281
27.47	27.13	27.14	-0.84%	Ιούνιος 2024	---	---	---	---	27.59	---	---	---	---	---	---	---	---
				Σεπτέμβριος 2024	---	---	---	---	27.73	---	---	---	---	---	---	---	---
				Δεκέμβριος 2024	---	---	---	---	27.86	---	---	---	---	---	---	---	---
(Μέγεθος Συμβολαίου: 100 Χρεόγραφα, Φυσική Παράδοση)																	
EUROBANK HOLDINGS (ΚΟ)				Μάρτιος 2024	1.76	1.83	1.76	1.79	1.79	---	---	---	1.83	---	159	4,968	27,715
1.819	1.745	1.787	2.41%	Ιούνιος 2024	---	---	---	---	1.76	---	---	---	---	---	---	---	---
				Σεπτέμβριος 2024	---	---	---	---	1.77	---	---	---	---	---	---	---	---
				Δεκέμβριος 2024	---	---	---	---	1.78	---	---	---	---	---	---	---	---
(Μέγεθος Συμβολαίου: 100 Χρεόγραφα, Φυσική Παράδοση)																	
FOURLIS ΣΥΜΜΕΤΟΧΩΝ (ΚΟ)				Μάρτιος 2024	4.11	4.18	4.10	4.10	4.10	---	---	---	4.46	---	15	80	1,328
4.14	4.045	4.06	1.25%	Ιούνιος 2024	---	---	---	---	4.04	---	---	---	---	---	---	---	---
				Σεπτέμβριος 2024	---	---	---	---	4.06	---	---	---	---	---	---	---	---
				Δεκέμβριος 2024	---	---	---	---	4.08	---	---	---	---	---	---	---	---
(Μέγεθος Συμβολαίου: 100 Χρεόγραφα, Φυσική Παράδοση)																	
HELLENIQ ENERGY (ΚΟ)				Μάρτιος 2024	7.43	7.47	7.38	7.40	7.40	---	---	---	7.88	---	48	197	7,000
7.43	7.3	7.41	1.51%	Ιούνιος 2024	---	---	---	---	7.36	---	---	---	---	---	---	---	---
				Σεπτέμβριος 2024	---	---	---	---	7.39	---	---	---	---	---	---	---	---
				Δεκέμβριος 2024	---	---	---	---	7.43	---	---	---	---	---	---	---	---

Σημειώσεις Παραγώγων

Τις τιμές εκκαθάρισης και τις τελικές ανοικτές θέσεις μπορείτε να τις ανακτήσετε στο ακόλουθο path <http://www.helex.gr/el/web/guest/statistics-end-of-day-derivatives>

Υποκείμενη Αγορά				Αγορά Παραγώγων													
Ανωτ Τιμή	Κατωτ Τιμή	Τιμή κλεισ.	Μεταβ.	Μήνας Παράδοσης	Άνοιγμα	Ανωτ Τιμή	Κατωτ Τιμή	Τελ Τιμή	Τιμή κλεισ.	Τελευταία ζήτηση	Τελευταία προσφορά	Τιμή Εκκαθάρισης*	Υψηλό ζωής	Χαμηλό ζωής	Πράξεις	Όγκος	Ανοικτές θέσεις
(Μέγεθος Συμβολαίου: 100 Χρεόγραφα, Φυσική Παράδοση)																	
INTRACOM HOLDINGS (ΚΟ)				Μάρτιος 2024	3.80	3.82	3.75	3.78	3.78	---	---	---	3.93	---	58	418	7,407
				Ιούνιος 2024	---	---	---	---	3.81	---	---	---	---	---	---	---	---
				Σεπτέμβριος 2024	---	---	---	---	3.83	---	---	---	---	---	---	---	---
				Δεκέμβριος 2024	---	---	---	---	3.85	---	---	---	---	---	---	---	---
				Μάρτιος 2024	4.98	4.98	4.80	4.81	4.81	---	---	---	5.08	---	25	90	3,668
				Ιούνιος 2024	---	---	---	---	5.04	---	---	---	---	---	---	---	---
				Σεπτέμβριος 2024	---	---	---	---	5.07	---	---	---	---	---	---	---	---
				Δεκέμβριος 2024	---	---	---	---	5.09	---	---	---	---	---	---	---	---
(Μέγεθος Συμβολαίου: 100 Χρεόγραφα, Φυσική Παράδοση)																	
JUMBO (ΚΟ)				Μάρτιος 2024	26.57	26.57	25.95	25.95	25.95	---	---	---	27.14	---	25	89	594
				Ιούνιος 2024	---	---	---	---	26.45	---	---	---	---	---	---	---	---
				Σεπτέμβριος 2024	---	---	---	---	26.58	---	---	---	---	---	---	---	---
				Δεκέμβριος 2024	---	---	---	---	26.71	---	---	---	---	---	---	---	---
(Μέγεθος Συμβολαίου: 100 Χρεόγραφα, Φυσική Παράδοση)																	
LAMDA DEVELOPMENT(ΚΟ)				Μάρτιος 2024	7.13	7.13	7.01	7.01	7.01	---	---	---	7.30	---	14	51	6,337
				Ιούνιος 2024	---	---	---	---	7.08	---	---	---	---	---	---	---	---
				Σεπτέμβριος 2024	---	---	---	---	7.11	---	---	---	---	---	---	---	---
				Δεκέμβριος 2024	---	---	---	---	7.15	---	---	---	---	---	---	---	---
(Μέγεθος Συμβολαίου: 100 Χρεόγραφα, Φυσική Παράδοση)																	
MIG (ΚΟ)				Μάρτιος 2024	4.61	4.63	4.61	4.63	4.63	---	---	---	5.30	---	3	3	84
				Ιούνιος 2024	---	---	---	---	4.61	---	---	---	---	---	---	---	---
				Σεπτέμβριος 2024	---	---	---	---	4.63	---	---	---	---	---	---	---	---
				Δεκέμβριος 2024	---	---	---	---	4.65	---	---	---	---	---	---	---	---
(Μέγεθος Συμβολαίου: 100 Χρεόγραφα, Φυσική Παράδοση)																	
QUEST ΣΥΜΜΕΤΟΧΩΝ (ΚΟ)				Μάρτιος 2024	5.38	5.38	5.34	5.34	5.34	---	---	---	5.70	---	3	4	112
				Ιούνιος 2024	---	---	---	---	5.32	---	---	---	---	---	---	---	---
				Σεπτέμβριος 2024	---	---	---	---	5.35	---	---	---	---	---	---	---	---
				Δεκέμβριος 2024	---	---	---	---	5.38	---	---	---	---	---	---	---	---
(Μέγεθος Συμβολαίου: 100 Χρεόγραφα, Φυσική Παράδοση)																	
TITAN CEMENT (ΚΑ)				Μάρτιος 2024	23.65	23.70	23.65	23.70	23.70	---	---	---	23.70	---	5	47	344
				Ιούνιος 2024	---	---	---	---	23.59	---	---	---	---	---	---	---	---
				Σεπτέμβριος 2024	---	---	---	---	23.70	---	---	---	---	---	---	---	---
				Δεκέμβριος 2024	---	---	---	---	23.82	---	---	---	---	---	---	---	---

Σημειώσεις Παραγώγων

Τις τιμές εκκαθάρισης και τις τελικές ανοικτές θέσεις μπορείτε να τις ανακτήσετε στο ακόλουθο path <http://www.helex.gr/el/web/guest/statistics-end-of-day-derivatives>

Υποκείμενη Αγορά				Αγορά Παραγώγων													
Ανωτ Τιμή	Κατωτ Τιμή	Τιμή κλεισ.	Μεταβ.	Μήνας Παράδοσης	Άνοιγμα	Ανωτ Τιμή	Κατωτ Τιμή	Τελ Τιμή	Τιμή κλεισ.	Τελευταία ζήτηση	Τελευταία προσφορά	Τιμή Εκκαθάρισης*	Υψηλό ζωής	Χαμηλό ζωής	Πράξεις	Όγκος	Ανοικτές θέσεις
ΒΙΟΗΑΛCO SA/NV (ΚΑ)				(Μέγεθος Συμβολαίου: 100 Χρεόγραφα, Φυσική Παράδοση)													
6.43	6.31	6.36	0.47%	Μάρτιος 2024	6.43	6.43	6.32	6.36	6.36	---	---	---	6.43	---	34	181	4,582
				Ιούνιος 2024	---	---	---	---	6.38	---	---	---	---	---	---	---	---
				Σεπτέμβριος 2024	---	---	---	---	6.41	---	---	---	---	---	---	---	---
				Δεκέμβριος 2024	---	---	---	---	6.44	---	---	---	---	---	---	---	---
ΑΒΑΞ Α.Ε. (ΚΟ)				(Μέγεθος Συμβολαίου: 100 Χρεόγραφα, Φυσική Παράδοση)													
1.682	1.64	1.64	0.24%	Μάρτιος 2024	1.70	1.70	1.66	1.66	1.66	---	---	---	1.96	---	8	33	1,224
				Ιούνιος 2024	---	---	---	---	1.65	---	---	---	---	---	---	---	---
				Σεπτέμβριος 2024	---	---	---	---	1.66	---	---	---	---	---	---	---	---
				Δεκέμβριος 2024	---	---	---	---	1.67	---	---	---	---	---	---	---	---
ΑΔΜΗ ΣΥΜΜΕΤΟΧΩΝ Α.Ε. (ΚΟ)				(Μέγεθος Συμβολαίου: 100 Χρεόγραφα, Φυσική Παράδοση)													
2.21	2.135	2.175	1.87%	Μάρτιος 2024	2.19	2.22	2.17	2.18	2.18	---	---	---	2.35	---	78	1,911	26,653
				Ιούνιος 2024	---	---	---	---	2.17	---	---	---	2.26	---	---	---	349
				Σεπτέμβριος 2024	---	---	---	---	2.16	---	---	---	---	---	---	---	---
				Δεκέμβριος 2024	---	---	---	---	2.17	---	---	---	---	---	---	---	---
ΑΕΡΟΠΟΡΙΑ ΑΙΓΑΙΟΥ (ΚΟ)				(Μέγεθος Συμβολαίου: 100 Χρεόγραφα, Φυσική Παράδοση)													
12.34	11.72	12.28	4.07%	Μάρτιος 2024	12.00	12.39	11.98	12.25	12.25	---	---	---	12.39	---	100	386	7,090
				Ιούνιος 2024	---	---	---	---	11.89	---	---	---	---	---	---	---	---
				Σεπτέμβριος 2024	---	---	---	---	11.95	---	---	---	---	---	---	---	---
				Δεκέμβριος 2024	---	---	---	---	12.01	---	---	---	---	---	---	---	---
ΓΕΚ ΤΕΡΝΑ (ΚΟ)				(Μέγεθος Συμβολαίου: 100 Χρεόγραφα, Φυσική Παράδοση)													
14.06	13.78	13.94	1.90%	Μάρτιος 2024	13.96	14.17	13.94	14.00	14.00	---	---	---	14.50	---	63	248	9,655
				Ιούνιος 2024	---	---	---	---	13.79	---	---	---	---	---	---	---	---
				Σεπτέμβριος 2024	---	---	---	---	13.86	---	---	---	---	---	---	---	---
				Δεκέμβριος 2024	---	---	---	---	13.93	---	---	---	---	---	---	---	---
ΔΕΗ (ΚΟ)				(Μέγεθος Συμβολαίου: 100 Χρεόγραφα, Φυσική Παράδοση)													
12.39	12.21	12.24	0.82%	Μάρτιος 2024	12.37	12.45	12.27	12.30	12.30	---	---	---	12.66	---	140	612	29,237
				Ιούνιος 2024	---	---	---	---	12.24	---	---	---	---	---	---	---	---
				Σεπτέμβριος 2024	---	---	---	---	12.30	---	---	---	---	---	---	---	---
				Δεκέμβριος 2024	---	---	---	---	12.36	---	---	---	---	---	---	---	---
ΕΘΝΙΚΗ ΤΡΑΠΕΖΑ (ΚΟ)				(Μέγεθος Συμβολαίου: 100 Χρεόγραφα, Φυσική Παράδοση)													
7.15	6.832	7.03	2.48%	Μάρτιος 2024	6.92	7.17	6.90	7.07	7.07	---	---	---	7.17	---	236	2,597	18,139
				Ιούνιος 2024	---	---	---	---	6.91	---	---	---	---	---	---	---	---
				Σεπτέμβριος 2024	---	---	---	---	6.95	---	---	---	---	---	---	---	---
				Δεκέμβριος 2024	---	---	---	---	6.98	---	---	---	---	---	---	---	---

Σημειώσεις Παραγώγων

Τις τιμές εκκαθάρισης και τις τελικές ανοικτές θέσεις μπορείτε να τις ανακτήσετε στο ακόλουθο path <http://www.helex.gr/el/web/guest/statistics-end-of-day-derivatives>

Υποκείμενη Αγορά				Αγορά Παραγώγων										Ανοικτές θέσεις			
Ανωτ Τιμή	Κατωτ Τιμή	Τιμή κλεισ.	Μεταβ.	Μήνας Παράδοσης	Άνοιγμα	Ανωτ Τιμή	Κατωτ Τιμή	Τελ Τιμή	Τιμή κλεισ.	Τελευταία ζήτηση	Τελευταία προσφορά	Τιμή Εκκαθάρισης*	Υψηλό ζωής	Χαμηλό ζωής	Πράξεις	Όγκος	Ανοικτές θέσεις
(Μέγεθος Συμβολαίου: 100 Χρεόγραφα, Φυσική Παράδοση)																	
ΕΒΑΛΧΑΛΚΟΡ (ΚΟ)				Μάρτιος 2024	2.42	2.44	2.36	2.40	2.40	---	---	---	2.44	---	73	389	5,442
2.435	2.355	2.39	-0.21%	Ιούνιος 2024	---	---	---	---	2.41	---	---	---	---	---	---	---	---
				Σεπτέμβριος 2024	---	---	---	---	2.43	---	---	---	---	---	---	---	---
				Δεκέμβριος 2024	---	---	---	---	2.44	---	---	---	---	---	---	---	---
(Μέγεθος Συμβολαίου: 100 Χρεόγραφα, Φυσική Παράδοση)																	
ΕΛΛΑΚΤΩΡ (ΚΟ)				Μάρτιος 2024	2.48	2.55	2.48	2.48	2.48	---	---	---	2.79	---	47	224	2,370
2.54	2.445	2.47	0.41%	Ιούνιος 2024	---	---	---	---	2.48	---	---	---	---	---	---	---	---
				Σεπτέμβριος 2024	---	---	---	---	2.49	---	---	---	---	---	---	---	---
				Δεκέμβριος 2024	---	---	---	---	2.50	---	---	---	---	---	---	---	---
(Μέγεθος Συμβολαίου: 100 Χρεόγραφα, Φυσική Παράδοση)																	
ΕΛΛΗΝ. ΧΡΗΜΑΤΙΣΤΗΡΙΑ-Χ.Α. (ΚΟ)				Μάρτιος 2024	5.54	5.61	5.50	5.50	5.50	---	---	---	5.72	---	74	516	9,533
5.58	5.42	5.47	0.37%	Ιούνιος 2024	---	---	---	---	5.49	---	---	---	---	---	---	---	---
				Σεπτέμβριος 2024	---	---	---	---	5.52	---	---	---	---	---	---	---	---
				Δεκέμβριος 2024	---	---	---	---	5.55	---	---	---	---	---	---	---	---
(Μέγεθος Συμβολαίου: 100 Χρεόγραφα, Φυσική Παράδοση)																	
ΕΥΔΑΠ (ΚΟ)				Μάρτιος 2024	5.82	5.84	5.82	5.82	5.82	---	---	---	6.35	---	5	9	4,068
5.82	5.75	5.75	-0.69%	Ιούνιος 2024	---	---	---	---	5.84	---	---	---	---	---	---	---	---
				Σεπτέμβριος 2024	---	---	---	---	5.87	---	---	---	---	---	---	---	---
				Δεκέμβριος 2024	---	---	---	---	5.89	---	---	---	---	---	---	---	---
(Μέγεθος Συμβολαίου: 100 Χρεόγραφα, Φυσική Παράδοση)																	
ΜΟΤΟΡ ΟΙΛ (ΚΟ)				Μάρτιος 2024	25.94	26.00	25.60	25.60	25.60	---	---	---	26.14	---	12	55	660
25.8	24.98	25.28	0.32%	Ιούνιος 2024	---	---	---	---	25.40	---	---	---	---	---	---	---	---
				Σεπτέμβριος 2024	---	---	---	---	25.53	---	---	---	---	---	---	---	---
				Δεκέμβριος 2024	---	---	---	---	25.66	---	---	---	---	---	---	---	---
(Μέγεθος Συμβολαίου: 100 Χρεόγραφα, Φυσική Παράδοση)																	
ΜΥΤΙΛΗΝΑΙΟΣ (ΚΟ)				Μάρτιος 2024	38.58	38.68	38.15	38.19	38.19	---	---	---	39.80	---	49	144	3,465
38.46	37.9	38	0.00%	Ιούνιος 2024	---	---	---	---	38.30	---	---	---	---	---	---	---	---
				Σεπτέμβριος 2024	---	---	---	---	38.49	---	---	---	---	---	---	---	---
				Δεκέμβριος 2024	---	---	---	---	38.69	---	---	---	---	---	---	---	---
(Μέγεθος Συμβολαίου: 100 Χρεόγραφα, Φυσική Παράδοση)																	
ΟΛΠ (ΚΟ)				Μάρτιος 2024	24.55	24.55	24.55	24.55	24.55	---	---	---	24.96	---	2	2	111
25	24.4	25	2.04%	Ιούνιος 2024	---	---	---	---	24.69	---	---	---	---	---	---	---	---
				Σεπτέμβριος 2024	---	---	---	---	24.82	---	---	---	---	---	---	---	---
				Δεκέμβριος 2024	---	---	---	---	24.94	---	---	---	---	---	---	---	---

Σημειώσεις Παραγώγων

Τις τιμές εκκαθάρισης και τις τελικές ανοικτές θέσεις μπορείτε να τις ανακτήσετε στο ακόλουθο path <http://www.helex.gr/el/web/guest/statistics-end-of-day-derivatives>

Υποκείμενη Αγορά				Αγορά Παραγώγων										Ανοικτές θέσεις			
Ανωτ Τιμή	Κατωτ Τιμή	Τιμή κλεισ.	Μεταβ.	Μήνας Παράδοσης	Άνοιγμα	Ανωτ Τιμή	Κατωτ Τιμή	Τελ Τιμή	Τιμή κλεισ.	Τελευταία ζήτηση	Τελευταία προσφορά	Τιμή Εκκαθάρισης*	Υψηλό ζωής	Χαμηλό ζωής	Πράξεις	Όγκος	Ανοικτές θέσεις
(Μέγεθος Συμβολαίου: 100 Χρεόγραφα, Φυσική Παράδοση)																	
ΟΠΑΠ (ΚΟ)				Μάρτιος 2024	16.22	16.26	16.10	16.10	16.10	---	---	---	16.42	---	18	183	1,349
16.24	16.02	16.02	-0.50%	Ιούνιος 2024	---	---	---	---	16.23	---	---	---	---	---	---	---	---
				Σεπτέμβριος 2024	---	---	---	---	16.31	---	---	---	---	---	---	---	---
				Δεκέμβριος 2024	---	---	---	---	16.39	---	---	---	---	---	---	---	---
(Μέγεθος Συμβολαίου: 100 Χρεόγραφα, Φυσική Παράδοση)																	
ΟΤΕ (ΚΟ)				Μάρτιος 2024	13.00	13.04	12.90	12.90	12.90	---	---	---	13.69	---	21	81	9,009
13	12.8	12.85	0.39%	Ιούνιος 2024	---	---	---	---	12.90	---	---	---	---	---	---	---	---
				Σεπτέμβριος 2024	---	---	---	---	12.97	---	---	---	---	---	---	---	---
				Δεκέμβριος 2024	---	---	---	---	13.03	---	---	---	---	---	---	---	---
(Μέγεθος Συμβολαίου: 100 Χρεόγραφα, Φυσική Παράδοση)																	
ΠΕΙΡΑΙΩΣ FINANCIAL HOLD (ΚΟ)				Μάρτιος 2024	3.68	3.78	3.68	3.76	3.76	---	---	---	3.78	---	524	12,758	95,239
3.772	3.67	3.75	2.80%	Ιούνιος 2024	---	---	---	---	3.72	---	---	---	3.74	---	---	---	1,102
				Σεπτέμβριος 2024	---	---	---	---	3.70	---	---	---	---	---	---	---	---
				Δεκέμβριος 2024	---	---	---	---	3.71	---	---	---	---	---	---	---	---
(Μέγεθος Συμβολαίου: 100 Χρεόγραφα, Φυσική Παράδοση)																	
ΤΕΡΝΑ ΕΝΕΡΓΕΙΑΚΗ (ΚΟ)				Μάρτιος 2024	14.90	15.17	14.81	15.05	15.05	---	---	---	16.55	---	108	307	17,587
15.1	14.68	15.04	1.14%	Ιούνιος 2024	---	---	---	---	14.99	---	---	---	---	---	---	---	---
				Σεπτέμβριος 2024	---	---	---	---	15.06	---	---	---	---	---	---	---	---
				Δεκέμβριος 2024	---	---	---	---	15.14	---	---	---	---	---	---	---	---
(Μέγεθος Συμβολαίου: 100 Χρεόγραφα, Φυσική Παράδοση)																	
ΤΡΑΠΕΖΑ ΟΡΤΙΜΑ BANK (ΚΟ)				Μάρτιος 2024	---	---	---	---	7.17	---	---	---	7.78	---	---	---	65
7.36	7.28	7.34	0.82%	Ιούνιος 2024	---	---	---	---	7.34	---	---	---	---	---	---	---	---
				Σεπτέμβριος 2024	---	---	---	---	7.37	---	---	---	---	---	---	---	---
				Δεκέμβριος 2024	---	---	---	---	7.41	---	---	---	---	---	---	---	---

Σημειώσεις Παραγώγων

Τις τιμές εκκαθάρισης και τις τελικές ανοικτές θέσεις μπορείτε να τις ανακτήσετε στο ακόλουθο path <http://www.helex.gr/el/web/guest/statistics-end-of-day-derivatives>

FTSE/X.A. Large Cap

(Μονάδα Διαπραγμάτευσης: 1 Μονάδα Δείκτη x 2€ - Τρόπος Εξάσκησης: Ευρωπαϊκός, Χρηματικός Διακανονισμός)

Τιμή Εξάσκησης	Δικαιώματα Αγοράς														Δικαιώματα Πώλησης																																													
	Φεβρουάριος 2024							Μάρτιος 2024							Λοιποί Μήνες		Φεβρουάριος 2024							Μάρτιος 2024							Λοιποί Μήνες		Τιμή Εξάσκησης																											
	Ανοιγμα	Ανιγ. Τιμή	Κατωτ. Τιμή	Τελ. Τιμή	Τιμή κλεισ.	Όγκος	Ανοικτές θέσεις	Ανοιγμα	Ανιγ. Τιμή	Κατωτ. Τιμή	Τελ. Τιμή	Τιμή κλεισ.	Όγκος	Ανοικτές θέσεις	Όγκος	Ανοικτές θέσεις	Ανοιγμα	Ανιγ. Τιμή	Κατωτ. Τιμή	Τελ. Τιμή	Τιμή κλεισ.	Όγκος	Ανοικτές θέσεις	Ανοιγμα	Ανιγ. Τιμή	Κατωτ. Τιμή	Τελ. Τιμή	Τιμή κλεισ.	Όγκος	Ανοικτές θέσεις	Όγκος	Ανοικτές θέσεις																												
2,200	-	-	-	-	-	-	-	0.00	0.00	0.00	-	1,107.00	-	-	-	-	-	-	-	-	-	-	-	-	0.00	0.00	0.00	-	0.01	-	-	-		-	2,200																									
2,250	-	-	-	-	-	-	-	0.00	0.00	0.00	-	1,058.00	-	-	-	-	-	-	-	-	-	-	-	-	0.00	0.00	0.00	-	0.01	-	-	-	-	2,250																										
2,300	-	-	-	-	-	-	-	0.00	0.00	0.00	-	1,008.00	-	-	-	-	-	-	-	-	-	-	-	-	0.00	0.00	0.00	-	0.01	-	-	-	-	2,300																										
2,350	-	-	-	-	-	-	-	0.00	0.00	0.00	-	958.00	-	-	-	-	-	-	-	-	-	-	-	-	0.00	0.00	0.00	-	0.01	-	-	-	-	2,350																										
2,400	-	-	-	-	-	-	-	0.00	0.00	0.00	-	908.00	-	-	-	-	-	-	-	-	-	-	-	-	0.00	0.00	0.00	-	0.01	-	-	-	-	2,400																										
2,450	-	-	-	-	-	-	-	0.00	0.00	0.00	-	858.00	-	-	-	-	-	-	-	-	-	-	-	-	0.00	0.00	0.00	-	0.01	-	-	-	-	2,450																										
2,500	-	-	-	-	-	-	-	0.00	0.00	0.00	-	808.00	-	-	-	-	-	-	-	-	-	-	-	-	0.00	0.00	0.00	-	0.01	-	-	-	-	2,500																										
2,550	-	-	-	-	-	-	-	0.00	0.00	0.00	-	758.00	-	-	-	-	-	-	-	-	-	-	-	-	0.00	0.00	0.00	-	0.01	-	-	-	-	2,550																										
2,600	-	-	-	-	-	-	-	0.00	0.00	0.00	-	708.00	-	-	-	-	-	-	-	-	-	-	-	-	0.00	0.00	0.00	-	0.01	-	-	-	-	2,600																										
2,650	-	-	-	-	-	-	-	0.00	0.00	0.00	-	659.00	-	-	-	-	-	-	-	-	-	-	-	-	0.00	0.00	0.00	-	0.03	-	-	-	-	2,650																										
2,700	-	-	-	-	-	-	-	0.00	0.00	0.00	-	609.00	-	-	-	-	-	-	-	-	-	-	-	-	0.00	0.00	0.00	-	0.08	-	-	-	-	2,700																										
2,750	-	-	-	-	-	-	-	0.00	0.00	0.00	-	559.00	-	-	-	-	-	-	-	-	-	-	-	-	0.00	0.00	0.00	-	0.21	-	-	-	-	2,750																										
2,800	0.00	0.00	0.00	-	505.00	-	-	0.00	0.00	0.00	-	509.00	-	-	-	-	-	-	-	-	-	-	-	-	0.00	0.00	0.00	-	0.48	-	-	-	-	2,800																										
2,850	0.00	0.00	0.00	-	455.00	-	-	0.00	0.00	0.00	-	460.00	-	-	-	-	-	-	-	-	-	-	-	-	0.00	0.00	0.00	-	1.00	-	-	-	-	2,850																										
2,900	0.00	0.00	0.00	-	405.00	-	-	0.00	0.00	0.00	-	411.00	-	-	-	-	-	-	-	-	-	-	-	-	0.00	0.00	0.00	-	2.10	-	-	-	-	2,900																										
2,950	0.00	0.00	0.00	-	355.00	-	-	0.00	0.00	0.00	-	363.00	-	-	-	-	-	-	-	-	-	-	-	-	0.00	0.00	0.00	-	4.00	-	-	-	-	2,950																										
3,000	0.00	0.00	0.00	-	306.00	-	-	0.00	0.00	0.00	-	317.00	-	-	-	-	-	-	-	-	-	-	-	-	0.00	0.00	0.00	-	7.20	-	-	-	-	3,000																										
3,050	0.00	0.00	0.00	-	257.00	-	80	0.00	0.00	0.00	-	272.00	-	-	-	-	-	-	-	-	-	-	-	-	0.00	0.00	0.00	-	12.25	-	-	-	-	3,050																										
3,100	0.00	0.00	0.00	-	209.00	-	41	0.00	0.00	0.00	-	229.00	-	-	-	-	-	-	-	-	-	-	-	-	0.00	0.00	0.00	-	19.50	-	-	-	-	3,100																										
3,150	0.00	0.00	0.00	-	164.00	-	61	0.00	0.00	0.00	-	190.00	-	-	-	-	-	-	-	-	-	-	-	-	0.00	0.00	0.00	-	30.00	-	-	-	-	3,150																										
3,200	0.00	0.00	0.00	-	123.00	-	41	0.00	0.00	0.00	-	154.00	-	20	-	-	-	-	-	-	-	-	-	-	0.00	0.00	0.00	-	44.00	-	20	-	-	3,200																										
3,250	0.00	0.00	0.00	-	87.00	-	3	146.00	146.00	146.00	146.00	146.00	20	20	-	-	-	-	-	-	-	-	-	23.00	0.00	19.00	19.00	19.00	22	34	0.00	0.00	0.00	-	62.00	-	21	3,250																						
3,300	0.00	0.00	0.00	-	58.50	-	3	114.00	114.00	114.00	114.00	114.00	40	-	-	-	-	-	-	-	-	-	-	0.00	0.00	0.00	-	84.50	-	60	-	-	3,300																											
3,350	0.00	0.00	0.00	-	36.50	-	70	0.00	0.00	0.00	-	72.00	-	20	-	-	-	-	-	-	-	-	-	55.00	0.00	55.00	55.00	55.00	8	20	0.00	0.00	0.00	-	112.00	-	20	3,350																						
3,400	0.00	0.00	0.00	-	21.25	-	-	0.00	0.00	0.00	-	53.00	-	-	-	-	-	-	-	-	-	-	-	-	0.00	0.00	0.00	-	143.00	-	-	-	-	3,400																										
3,450	0.00	0.00	0.00	-	11.50	-	-	0.00	0.00	0.00	-	38.50	-	-	-	-	-	-	-	-	-	-	-	-	0.00	0.00	0.00	-	178.00	-	-	-	-	3,450																										
3,500	0.00	0.00	0.00	-	5.80	-	-	0.00	0.00	0.00	-	27.00	-	-	-	-	-	-	-	-	-	-	-	-	0.00	0.00	0.00	-	216.00	-	-	-	-	3,500																										
3,550	0.00	0.00	0.00	-	2.70	-	-	0.00	0.00	0.00	-	18.50	-	-	-	-	-	-	-	-	-	-	-	-	0.00	0.00	0.00	-	258.00	-	-	-	-	3,550																										
Σύνολο:								0	299																30	382											0	121											0	0										
Αριθμός Πράξεων:								0																	3												0												0											

ALPHA ΥΠΗΡΕΣΙΩΝ ΣΥΜΜ (ΚΟ)

(Μέγεθος Συμβολαίου: 100 Χρέδγραμμα, Τρόπος Εξάσκησης: Αμερικάνικος, Φυσική Παράδοση)

Τιμή Εξάσκησης	Δικαιώματα Αγοράς														Δικαιώματα Πώλησης																	
	Φεβρουάριος 2024						Μάρτιος 2024						Λοιποί Μήνες		Φεβρουάριος 2024						Μάρτιος 2024						Λοιποί Μήνες		Τιμή Εξάσκησης			
	Άνοιγμα	Ανιτ Τιμή	Κατωτ Τιμή	Τελ Τιμή	Τιμή κλεισ.	Όγκος	Άνοιγμα	Ανιτ Τιμή	Κατωτ Τιμή	Τελ Τιμή	Τιμή κλεισ.	Όγκος	Άνοιγτες θέσεις	Όγκος	Άνοιγτες θέσεις	Άνοιγμα	Ανιτ Τιμή	Κατωτ Τιμή	Τελ Τιμή	Τιμή κλεισ.	Όγκος	Άνοιγτες θέσεις	Άνοιγμα	Ανιτ Τιμή	Κατωτ Τιμή	Τελ Τιμή	Τιμή κλεισ.	Όγκος		Άνοιγτες θέσεις		
0.800						-	-	0.000	0.000	0.000	0.802	-	-									-	-	0.000	0.000	0.000	0.001	-		-		
0.850						-	-	0.000	0.000	0.000	0.752	-	-									-	-	0.000	0.000	0.000	0.001	-	-			0.009
0.900						-	-	0.000	0.000	0.000	0.702	-	-									-	-	0.000	0.000	0.000	0.002	-	-			0.009
0.950						-	-	0.000	0.000	0.000	0.652	-	-									-	-	0.000	0.000	0.000	0.003	-	-			0.010
1.000	0.000	0.000	0.000	0.601	-	-	0.000	0.000	0.000	0.602	-	-				0.000	0.000	0.000	0.001	-	-	0.000	0.000	0.000	0.000	0.000	0.001	-	-			0.010
1.100	0.000	0.000	0.000	0.501	-	-	0.000	0.000	0.000	0.503	-	-				0.000	0.000	0.000	0.001	-	-	0.000	0.000	0.000	0.000	0.000	0.001	-	-			0.011
1.200	0.000	0.000	0.000	0.401	-	-	0.000	0.000	0.000	0.403	-	-				0.000	0.000	0.000	0.001	-	-	0.000	0.000	0.000	0.000	0.000	0.002	-	-			0.012
1.300	0.000	0.000	0.000	0.302	-	-	0.000	0.000	0.000	0.305	-	-				0.000	0.000	0.000	0.001	-	-	0.000	0.000	0.000	0.000	0.000	0.002	-	-			0.013
1.400	0.000	0.000	0.000	0.207	-	-	0.000	0.000	0.000	0.213	-	-				0.000	0.000	0.000	0.006	-	-	0.000	0.000	0.000	0.000	0.000	0.010	-	-			0.014
1.500	0.000	0.000	0.000	0.124	-	-	0.000	0.000	0.000	0.134	-	-				0.000	0.000	0.000	0.023	-	-	0.000	0.000	0.000	0.000	0.000	0.030	-	-			0.015
1.600	0.000	0.000	0.000	0.063	-	-	0.000	0.000	0.000	0.074	-	-				0.000	0.000	0.000	0.062	-	-	0.000	0.000	0.000	0.000	0.000	0.071	-	-			0.016
1.700	0.000	0.000	0.000	0.027	-	-	0.000	0.000	0.000	0.036	-	-				0.000	0.000	0.000	0.126	-	-	0.000	0.000	0.000	0.000	0.000	0.133	-	-			0.017
1.800	0.000	0.000	0.000	0.009	-	-	0.000	0.000	0.000	0.016	-	-				0.000	0.000	0.000	0.208	-	-	0.000	0.000	0.000	0.000	0.000	0.212	-	-			0.018
1.900	0.000	0.000	0.000	0.003	-	-	0.000	0.000	0.000	0.006	-	-				0.000	0.000	0.000	0.302	-	-	0.000	0.000	0.000	0.000	0.000	0.303	-	-			0.019
2.000	0.000	0.000	0.000	0.001	-	-	0.000	0.000	0.000	0.002	-	-				0.000	0.000	0.000	0.400	-	-	0.000	0.000	0.000	0.000	0.000	0.400	-	-			0.020
2.200	0.000	0.000	0.000	0.001	-	-	0.000	0.000	0.000	0.001	-	-				0.000	0.000	0.000	0.600	-	-	0.000	0.000	0.000	0.000	0.000	0.600	-	-			0.022
2.400						-	-	0.000	0.000	0.000	0.001	-	-									-	-	0.000	0.000	0.000	0.800	-	-			0.024
Σύνολα:						0	0					0	0	0	0							0	0					0	0	0	0	
Αριθμός Πράξεων:						0						0		0								0.00						0		0		

ΔΕΗ (ΚΟ)

(Μέγεθος Συμβολαίου: 100 Χρέδωγραφα, Τρόπος Εξάσκησης: Αμερικάνικος, Φυσική Παράδοση)

Τιμή Εξάσκησης	Δικαιώματα Αγοράς														Δικαιώματα Πώλησης														Τιμή Εξάσκησης		
	Φεβρουάριος 2024						Μάρτιος 2024				Λοιποί Μήνες				Φεβρουάριος 2024						Μάρτιος 2024				Λοιποί Μήνες						
	Άνοιγμα	Ανιγτ Τιμή	Καπιτ Τιμή	Τελ Τιμή	Τιμή κλεισ.	Όγκος	Άνοιγμα	Ανιγτ Τιμή	Καπιτ Τιμή	Τελ Τιμή	Τιμή κλεισ.	Όγκος	Άνοιγτ	Ανοιγτ	Όγκος	Άνοιγμα	Ανιγτ Τιμή	Καπιτ Τιμή	Τελ Τιμή	Τιμή κλεισ.	Όγκος	Άνοιγτ	Ανοιγτ	Όγκος	Άνοιγτ	Ανοιγτ	Όγκος				
5.600						0.000	0.000	0.000		6.55	-	-			-	-	0.000	0.000	0.000		0.001	-	-						0.056		
6.000						0.000	0.000	0.000		6.15	-	-			-	-	0.000	0.000	0.000		0.001	-	-						0.060		
6.400						0.000	0.000	0.000		5.76	-	-			-	-	0.000	0.000	0.000		0.001	-	-						0.064		
6.800						0.000	0.000	0.000		5.36	-	-			-	-	0.000	0.000	0.000		0.001	-	-						0.068		
7.200						0.000	0.000	0.000		4.96	-	-			-	-	0.000	0.000	0.000		0.001	-	-						0.072		
7.600						0.000	0.000	0.000		4.56	-	-			-	-	0.000	0.000	0.000		0.001	-	-						0.076		
8.000	0.000	0.000	0.000		4.15	-	-		0.000	0.000	0.000		4.16	-	-	0.000	0.000	0.000		0.001	-	-		0.000	0.000	0.000		0.001	-	-	0.080
8.400	0.000	0.000	0.000		3.75	-	-		0.000	0.000	0.000		3.76	-	-	0.000	0.000	0.000		0.001	-	-		0.000	0.000	0.000		0.001	-	-	0.084
8.800	0.000	0.000	0.000		3.35	-	-		0.000	0.000	0.000		3.36	-	-	0.000	0.000	0.000		0.001	-	-		0.000	0.000	0.000		0.001	-	-	0.088
9.200	0.000	0.000	0.000		2.95	-	-		0.000	0.000	0.000		2.96	-	-	0.000	0.000	0.000		0.001	-	-		0.000	0.000	0.000		0.001	-	-	0.092
9.600	0.000	0.000	0.000		2.55	-	-		0.000	0.000	0.000		2.57	-	-	0.000	0.000	0.000		0.001	-	-		0.000	0.000	0.000		0.005	-	-	0.096
10.000	0.000	0.000	0.000		2.15	-	-		0.000	0.000	0.000		2.18	-	-	0.000	0.000	0.000		0.001	-	15		0.000	0.000	0.000		0.015	-	-	0.100
11.000	0.000	0.000	0.000		1.18	-	-		0.000	0.000	0.000		1.28	-	-	0.000	0.000	0.000		0.028	-	-		0.000	0.000	0.000		0.115	-	-	0.110
12.000	0.000	0.000	0.000		0.421	-	30		0.000	0.000	0.000		0.607	-	-	0.000	0.000	0.000		0.270	-	16		0.320	0.320	0.320	0.320	0.320	5	5	0.120
13.000	0.000	0.000	0.000		0.080	-	20		0.000	0.000	0.000		0.222	-	8	0.000	0.000	0.000		0.930	-	20		0.000	0.000	0.000		1.06	-	-	0.130
14.000	0.000	0.000	0.000		0.007	-	-		0.000	0.000	0.000		0.063	-	-	0.000	0.000	0.000		1.86	-	-		0.000	0.000	0.000		1.90	-	-	0.140
15.000	0.000	0.000	0.000		0.002	-	-		0.000	0.000	0.000		0.013	-	-	0.000	0.000	0.000		2.86	-	-		0.000	0.000	0.000		2.86	-	-	0.150
16.000	0.000	0.000	0.000		0.001	-	-		0.000	0.000	0.000		0.002	-	-	0.000	0.000	0.000		3.86	-	-		0.000	0.000	0.000		3.86	-	-	0.160
17.000	0.000	0.000	0.000		0.001	-	-		0.000	0.000	0.000		0.001	-	-	0.000	0.000	0.000		4.86	-	-		0.000	0.000	0.000		4.86	-	-	0.170
18.000	0.000	0.000	0.000		0.001	-	-		0.000	0.000	0.000		0.001	-	-	0.000	0.000	0.000		5.86	-	-		0.000	0.000	0.000		5.86	-	-	0.180
Σύνολο:						0	50						0	8	0	0					0	51						5	5	0	0
Αριθμός Πράξεων:							0							0		0					0.00							1		0	

ΕΘΝΙΚΗ ΤΡΑΠΕΖΑ (ΚΟ)

(Μέγεθος Συμβολαίου: 100 Χρέεγραφα, Τρόπος Εξάσκησης: Αμερικάνικος, Φυσική Παράδοση)

Τιμή Εξάσκησης	Δικαιώματα Αγοράς														Δικαιώματα Πώλησης																							
	Φεβρουάριος 2024							Μάρτιος 2024							Λοιποί Μήνες		Φεβρουάριος 2024							Μάρτιος 2024							Λοιποί Μήνες		Τιμή Εξάσκησης					
	Άνοιγμα	Ανιγτ Τιμή	Κατωτ Τιμή	Τελ Τιμή	Τιμή κλεισ.	Όγκος	Ανοικτές θέσεις	Άνοιγμα	Ανιγτ Τιμή	Κατωτ Τιμή	Τελ Τιμή	Τιμή κλεισ.	Όγκος	Ανοικτές θέσεις	Όγκος	Ανοικτές θέσεις	Άνοιγμα	Ανιγτ Τιμή	Κατωτ Τιμή	Τελ Τιμή	Τιμή κλεισ.	Όγκος	Ανοικτές θέσεις	Άνοιγμα	Ανιγτ Τιμή	Κατωτ Τιμή	Τελ Τιμή	Τιμή κλεισ.	Όγκος	Ανοικτές θέσεις	Όγκος	Ανοικτές θέσεις						
3.200						-	-	0.000	0.000	0.000		3.67	-	-									-	-	0.000	0.000	0.000		0.001	-	-							
3.400						-	-	0.000	0.000	0.000		3.47	-	-									-	-	0.000	0.000	0.000		0.001	-	-							0.034
3.600						-	-	0.000	0.000	0.000		3.27	-	-									-	-	0.000	0.000	0.000		0.001	-	-							0.036
3.800						-	-	0.000	0.000	0.000		3.07	-	-									-	-	0.000	0.000	0.000		0.002	-	-							0.038
4.000	0.000	0.000	0.000		2.86	-	-	0.000	0.000	0.000		2.87	-	-			0.000	0.000	0.000		0.001	-	-	0.000	0.000	0.000		0.001	-	-							0.040	
4.400	0.000	0.000	0.000		2.46	-	-	0.000	0.000	0.000		2.47	-	-			0.000	0.000	0.000		0.001	-	-	0.000	0.000	0.000		0.001	-	-							0.044	
4.800	0.000	0.000	0.000		2.06	-	-	0.000	0.000	0.000		2.07	-	-			0.000	0.000	0.000		0.001	-	-	0.000	0.000	0.000		0.001	-	-							0.048	
5.200	0.000	0.000	0.000		1.66	-	-	0.000	0.000	0.000		1.67	-	-			0.000	0.000	0.000		0.001	-	-	0.000	0.000	0.000		0.002	-	-							0.052	
5.600	0.000	0.000	0.000		1.27	-	-	0.000	0.000	0.000		1.29	-	-			0.000	0.000	0.000		0.001	-	10	0.000	0.000	0.000		0.011	-	-							0.056	
6.000	0.000	0.000	0.000		0.870	-	-	0.000	0.000	0.000		0.920	-	-			0.000	0.000	0.000		0.005	-	3	0.000	0.000	0.000		0.045	-	-							0.060	
6.400	0.000	0.000	0.000		0.505	-	-	0.000	0.000	0.000		0.604	-	-			0.000	0.000	0.000		0.039	-	-	0.000	0.000	0.000		0.128	-	-							0.064	
6.800	0.000	0.000	0.000		0.227	-	-	0.000	0.000	0.000		0.360	-	2			0.000	0.000	0.000		0.161	-	-	0.000	0.000	0.000		0.284	-	-							0.068	
7.200	0.000	0.000	0.000		0.074	-	-	0.196	0.196	0.196	0.196	0.196	10	35			0.000	0.000	0.000		0.408	-	-	0.000	0.000	0.000		0.518	-	-							0.072	
7.600	0.000	0.000	0.000		0.016	-	-	0.000	0.000	0.000		0.092	-	-			0.000	0.000	0.000		0.752	-	-	0.000	0.000	0.000		0.817	-	-							0.076	
8.000	0.000	0.000	0.000		0.003	-	-	0.000	0.000	0.000		0.041	-	-			0.000	0.000	0.000		1.14	-	-	0.000	0.000	0.000		1.17	-	-							0.080	
8.400	0.000	0.000	0.000		0.001	-	-	0.000	0.000	0.000		0.016	-	-			0.000	0.000	0.000		1.54	-	-	0.000	0.000	0.000		1.55	-	-							0.084	
8.800	0.000	0.000	0.000		0.001	-	-	0.000	0.000	0.000		0.006	-	-			0.000	0.000	0.000		1.94	-	-	0.000	0.000	0.000		1.94	-	-							0.088	
Σύνολο:						0	0							10	37	0	0					0	13					0	230	0	0							
Αριθμός Πράξεων:						0								1		0						0.00						0		0								

ΟΠΑΠ (ΚΟ)

(Μέγεθος Συμβολαίου: 100 Χρέδγραφα, Τρόπος Εξάσκησης: Αμερικάνικος, Φυσική Παράδοση)

Τιμή Εξάσκησης	Δικαιώματα Αγοράς												Δικαιώματα Πώλησης												Τιμή Εξάσκησης						
	Φεβρουάριος 2024				Μάρτιος 2024				Λοιποί Μήνες				Φεβρουάριος 2024				Μάρτιος 2024				Λοιποί Μήνες										
	Άνοιγμα	Ανιτ Τιμή	Κατωτ Τιμή	Τελ Τιμή	Τιμή κλεισ.	Όγκος	Άνοιγτες θέσεις	Άνοιγμα	Ανιτ Τιμή	Κατωτ Τιμή	Τελ Τιμή	Τιμή κλεισ.	Όγκος	Άνοιγτες θέσεις	Όγκος	Άνοιγτες θέσεις	Άνοιγμα	Ανιτ Τιμή	Κατωτ Τιμή	Τελ Τιμή	Τιμή κλεισ.	Όγκος	Άνοιγτες θέσεις	Όγκος		Άνοιγτες θέσεις					
9.600	0.000	0.000	0.000	6.51	-	-	0.000	0.000	0.000	6.52	-	-	0.000	0.000	0.000	0.001	-	-	0.000	0.000	0.000	0.001	-	-	0.000	0.000	0.000	0.001	-	-	0.096
10.000	0.000	0.000	0.000	6.11	-	-	0.000	0.000	0.000	6.12	-	-	0.000	0.000	0.000	0.001	-	-	0.000	0.000	0.000	0.001	-	-	0.000	0.000	0.000	0.001	-	-	0.100
11.000	0.000	0.000	0.000	5.11	-	-	0.000	0.000	0.000	5.13	-	-	0.000	0.000	0.000	0.001	-	-	0.000	0.000	0.000	0.001	-	-	0.000	0.000	0.000	0.001	-	-	0.110
12.000	0.000	0.000	0.000	4.11	-	-	0.000	0.000	0.000	4.13	-	-	0.000	0.000	0.000	0.001	-	-	0.000	0.000	0.000	0.001	-	-	0.000	0.000	0.000	0.001	-	-	0.120
13.000	0.000	0.000	0.000	3.11	-	-	0.000	0.000	0.000	3.13	-	-	0.000	0.000	0.000	0.001	-	-	0.000	0.000	0.000	0.001	-	-	0.000	0.000	0.000	0.001	-	-	0.130
14.000	0.000	0.000	0.000	2.11	-	-	0.000	0.000	0.000	2.15	-	-	0.000	0.000	0.000	0.001	-	-	0.000	0.000	0.000	0.018	-	-	0.000	0.000	0.000	0.018	-	-	0.140
15.000	0.000	0.000	0.000	1.13	-	-	0.000	0.000	0.000	1.26	-	-	0.000	0.000	0.000	0.019	-	-	0.000	0.000	0.000	0.123	-	-	0.000	0.000	0.000	0.123	-	-	0.150
16.000	0.000	0.000	0.000	0.359	-	167	0.000	0.000	0.000	0.590	-	-	0.000	0.000	0.000	0.244	-	-	0.000	0.000	0.000	0.453	-	-	0.000	0.000	0.000	0.453	-	-	0.160
17.000	0.000	0.000	0.000	0.047	-	-	0.000	0.000	0.000	0.211	-	-	0.000	0.000	0.000	0.935	-	-	0.000	0.000	0.000	1.08	-	-	0.000	0.000	0.000	1.08	-	-	0.170
18.000	0.000	0.000	0.000	0.002	-	-	0.000	0.000	0.000	0.055	-	-	0.000	0.000	0.000	1.90	-	-	0.000	0.000	0.000	1.93	-	-	0.000	0.000	0.000	1.93	-	-	0.180
19.000	0.000	0.000	0.000	0.001	-	-	0.000	0.000	0.000	0.011	-	-	0.000	0.000	0.000	2.90	-	-	0.000	0.000	0.000	2.90	-	-	0.000	0.000	0.000	2.90	-	-	0.190
20.000	0.000	0.000	0.000	0.001	-	-	0.000	0.000	0.000	0.002	-	-	0.000	0.000	0.000	3.90	-	-	0.000	0.000	0.000	3.90	-	-	0.000	0.000	0.000	3.90	-	-	0.200
22.000	0.000	0.000	0.000	0.001	-	-	0.000	0.000	0.000	0.001	-	-	0.000	0.000	0.000	5.90	-	-	0.000	0.000	0.000	5.90	-	-	0.000	0.000	0.000	5.90	-	-	0.220
24.000					-	-	0.000	0.000	0.000	0.001	-	-					-	-	0.000	0.000	0.000	7.90	-	-				7.90	-	-	0.240
Σύνολο:					0	167					0	0	0	0			0	0				0	0	0	0	0	0		0		
Αριθμός Πράξεων:					0						0	0	0	0			0.00					0		0	0	0		0			

ΟΤΕ (ΚΟ)

(Μέγεθος Συμβολαίου: 100 Χρέδγραμμα, Τρόπος Εξάσκησης: Αμερικάνικος, Φυσική Παράδοση)

Τιμή Εξάσκησης	Δικαιώματα Αγοράς													Δικαιώματα Πώλησης																			
	Φεβρουάριος 2024						Μάρτιος 2024						Λοιποί Μήνες		Φεβρουάριος 2024						Μάρτιος 2024						Λοιποί Μήνες		Τιμή Εξάσκησης				
	Άνοιγμα	Ανιψ. Τιμή	Κατωτ. Τιμή	Τελ. Τιμή	Τιμή κλεισ.	Όγκος	Άνοιγ. θέσεις	Άνοιγμα	Ανιψ. Τιμή	Κατωτ. Τιμή	Τελ. Τιμή	Τιμή κλεισ.	Όγκος	Άνοιγ. θέσεις	Όγκος	Άνοιγ. θέσεις	Άνοιγμα	Ανιψ. Τιμή	Κατωτ. Τιμή	Τελ. Τιμή	Τιμή κλεισ.	Όγκος	Άνοιγ. θέσεις	Όγκος	Άνοιγ. θέσεις								
9.200	0.000	0.000	0.000		3.61	-	-	0.000	0.000	0.000		3.62	-	-			0.000	0.000	0.000		0.001	-	-	0.000	0.000	0.000		0.001		-	-		
9.600	0.000	0.000	0.000		3.21	-	-	0.000	0.000	0.000		3.22	-	-			0.000	0.000	0.000		0.001	-	-	0.000	0.000	0.000		0.001	-	-			0.096
10.000	0.000	0.000	0.000		2.81	-	-	0.000	0.000	0.000		2.83	-	-			0.000	0.000	0.000		0.001	-	-	0.000	0.000	0.000		0.001	-	-			0.100
11.000	0.000	0.000	0.000		1.81	-	-	0.000	0.000	0.000		1.84	-	-			0.000	0.000	0.000		0.001	-	-	0.000	0.000	0.000		0.016	-	-			0.110
12.000	0.000	0.000	0.000		0.843	-	-	0.000	0.000	0.000		0.969	-	-			0.000	0.000	0.000		0.031	-	-	0.000	0.000	0.000		0.139	-	-			0.120
13.000	0.000	0.000	0.000		0.181	-	17	0.000	0.000	0.000		0.372	-	-			0.000	0.000	0.000		0.370	-	10	0.000	0.000	0.000		0.542	-	-			0.130
14.000	0.000	0.000	0.000		0.012	-	6	0.000	0.000	0.000		0.098	-	-			0.000	0.000	0.000		1.21	-	-	0.000	0.000	0.000		1.27	-	-			0.140
15.000	0.000	0.000	0.000		0.002	-	-	0.000	0.000	0.000		0.018	-	-			0.000	0.000	0.000		2.20	-	-	0.000	0.000	0.000		2.20	-	-			0.150
16.000	0.000	0.000	0.000		0.002	-	-	0.000	0.000	0.000		0.002	-	-			0.000	0.000	0.000		3.20	-	-	0.000	0.000	0.000		3.20	-	-			0.160
17.000	0.000	0.000	0.000		0.001	-	-	0.000	0.000	0.000		0.001	-	-			0.000	0.000	0.000		4.20	-	-	0.000	0.000	0.000		4.20	-	-			0.170
18.000	0.000	0.000	0.000		0.001	-	-	0.000	0.000	0.000		0.001	-	-			0.000	0.000	0.000		5.20	-	-	0.000	0.000	0.000		5.20	-	-			0.180
19.000						-	-	0.000	0.000	0.000		0.001	-	-								-	-	0.000	0.000	0.000		6.20	-	-			0.190
20.000						-	-	0.000	0.000	0.000		0.001	-	-								-	-	0.000	0.000	0.000		7.20	-	-			0.200
22.000						-	-	0.000	0.000	0.000		0.001	-	-								-	-	0.000	0.000	0.000		9.20	-	-			0.220
Σύνολο:						0	23					0	0	0	0						0	10					0	0	0	0			
Αριθμός Πράξεων:						0						0		0							0.00						0		0				

ΠΕΙΡΑΙΩΣ FINANCIAL HOLD (ΚΟ)

(Μέγεθος Συμβολαίου: 100 Χρέεγραφα, Τρόπος Εξάσκησης: Αμερικάνικος, Φυσική Παράδοση)

	Δικαιώματα Αγοράς													Δικαιώματα Πώλησης																									
	Φεβρουάριος 2024						Μάρτιος 2024						Λοιποί Μήνες		Φεβρουάριος 2024						Μάρτιος 2024						Λοιποί Μήνες												
Τιμή Εξάσκησης	Άνοιγμα	Ανιγτ Τιμή	Καπιτ Τιμή	Τελ Τιμή	Τιμή κλεισ.	Όγκος	Άνοιγμα	Ανιγτ Τιμή	Καπιτ Τιμή	Τελ Τιμή	Τιμή κλεισ.	Όγκος	Άνοιγτ Τιμή	Καπιτ Τιμή	Όγκος	Άνοιγτ Τιμή	Καπιτ Τιμή	Τελ Τιμή	Τιμή κλεισ.	Όγκος	Άνοιγτ Τιμή	Καπιτ Τιμή	Τελ Τιμή	Τιμή κλεισ.	Όγκος	Άνοιγτ Τιμή	Καπιτ Τιμή	Τελ Τιμή	Τιμή κλεισ.	Όγκος	Άνοιγτ Τιμή	Καπιτ Τιμή	Τελ Τιμή	Τιμή κλεισ.	Όγκος	Άνοιγτ Τιμή	Καπιτ Τιμή	Τελ Τιμή	Τιμή Εξάσκησης
1.300						-	0.000	0.000	0.000		2.35	-								-	-	0.000	0.000	0.000	0.001	-												0.013	
1.400						-	0.000	0.000	0.000		2.25	-								-	-	0.000	0.000	0.000	0.001	-												0.014	
1.500						-	0.000	0.000	0.000		2.15	-								-	-	0.000	0.000	0.000	0.001	-												0.015	
1.600						-	0.000	0.000	0.000		2.05	-								-	-	0.000	0.000	0.000	0.001	-												0.016	
1.700						-	0.000	0.000	0.000		1.95	-								-	-	0.000	0.000	0.000	0.001	-												0.017	
1.800						-	0.000	0.000	0.000		1.85	-								-	-	0.000	0.000	0.000	0.001	-												0.018	
1.900						-	0.000	0.000	0.000		1.75	-								-	-	0.000	0.000	0.000	0.001	-												0.019	
2.000	0.000	0.000	0.000		1.65	-	0.000	0.000	0.000		1.65	-								0.001	-	-	0.000	0.000	0.000	0.001	-											0.020	
2.200	0.000	0.000	0.000		1.45	-	0.000	0.000	0.000		1.46	-								0.001	-	-	0.000	0.000	0.000	0.001	-											0.022	
2.400	0.000	0.000	0.000		1.25	-	0.000	0.000	0.000		1.26	-								0.001	-	-	0.000	0.000	0.000	0.002	-											0.024	
2.600	0.000	0.000	0.000		1.05	-	0.000	0.000	0.000		1.06	-								0.001	-	-	0.000	0.000	0.000	0.001	-											0.026	
2.800	0.000	0.000	0.000		0.853	-	0.000	0.000	0.000		0.859	-								0.001	-	-	0.000	0.000	0.000	0.002	-											0.028	
3.000	0.000	0.000	0.000		0.653	-	0.000	0.000	0.000		0.667	-								0.002	-	-	0.000	0.000	0.000	0.010	-											0.030	
3.200	0.000	0.000	0.000		0.457	-	0.000	0.000	0.000		0.488	-								0.004	-	-	0.000	0.000	0.000	0.030	-											0.032	
3.400	0.000	0.000	0.000		0.277	-	10	0.000	0.000	0.000		0.332	-							0.023	-	-	0.000	0.000	0.000	0.074	-											0.034	
3.600	0.000	0.000	0.000		0.137	-	10	0.000	0.000	0.000		0.211	-							0.084	-	-	0.000	0.000	0.000	0.152	-											0.036	
3.800	0.000	0.000	0.000		0.052	-	-	0.000	0.000	0.000		0.122	-							0.199	-	-	0.000	0.000	0.000	0.264	-											0.038	
4.000	0.000	0.000	0.000		0.015	-	-	0.000	0.000	0.000		0.066	-							0.363	-	-	0.000	0.000	0.000	0.408	-											0.040	
4.400	0.000	0.000	0.000		0.001	-	-	0.000	0.000	0.000		0.015	-							0.750	-	-	0.000	0.000	0.000	0.759	-											0.044	
4.800	0.000	0.000	0.000		0.001	-	-	0.000	0.000	0.000		0.003	-							1.15	-	-	0.000	0.000	0.000	1.15	-											0.048	
5.200	0.000	0.000	0.000		0.001	-	-	0.000	0.000	0.000		0.001	-							1.55	-	-	0.000	0.000	0.000	1.55	-											0.052	
Σύνολο:						0	20					0	30	0	0					0	0					0	0	0	0										
Αριθμός Πράξεων:						0						0		0						0.00						0		0											

Προϊόν Δανεισμού	Υποκείμενος Τίτλος	Πολυμερείς Συναλλαγές[1]				Διμερείς Συναλλαγές[2]		Δανεισμός Τίτλων μέσω ΟΤC[3]
		Ανοιχτές θέσεις[5]	Προσφερόμενη ποσότητα	Μ.Σ.Τ[4]	Όγκος συναλλαγών	Μ.Σ.Τ[4]	Όγκος συναλλαγών	Όγκος συναλλαγών
AETFBOR	ALPHA ETF FTSE Athex Large Cap	---	---	---	---	---	---	---
ALPHABOR	ALPHA ΥΠΗΡΕΣΙΩΝ ΣΥΜΜ (ΚΟ)	808	---	---	---	---	---	57,294,735
OTOELBOR	AUTOHELLAS (ΚΟ)	1,500	---	---	---	---	---	109,018
CENERBOR	CENERGY HOLDINGS (ΚΑ)	2,232	---	---	---	---	---	5,000
ΕΕΕBOR	COCA-COLA HBC AG (ΚΟ)	1,358	---	---	---	---	---	42,277
EUROBBOR	EUROBANK HOLDINGS (ΚΟ)	---	---	---	---	---	---	34,250,349
FOYRKBOR	FOURLIS ΣΥΜΜΕΤΟΧΩΝ (ΚΟ)	230	---	---	---	---	---	10,875
ELPEBOR	HELLENIQ ENERGY (ΚΟ)	---	---	---	---	---	---	259,417
INTRKBOR	INTRACOM HOLDINGS (ΚΟ)	---	---	---	---	---	---	---
INKATBOR	INTRAKAT (ΚΟ)	---	---	---	---	---	---	---
BELABOR	JUMBO (ΚΟ)	---	---	---	---	---	---	210,665
LAMDABOR	LAMDA DEVELOPMENT(ΚΟ)	400	---	---	---	---	---	417,122
MIGBOR	MIG (ΚΟ)	1,992	---	---	---	---	---	40,179
QUALBOR	QUALITY & RELIABILITY (ΚΟ)	---	---	---	---	---	---	---
QUESTBOR	QUEST ΣΥΜΜΕΤΟΧΩΝ (ΚΟ)	391	---	---	---	---	---	40,133
TITCBOR	TITAN CEMENT (ΚΑ)	7,900	---	---	---	---	---	233,665
VIOBOR	VOHALCO SA/NV (ΚΑ)	744	---	---	---	---	---	---
AVAXBOR	ΑΒΑΞ Α.Ε. (ΚΟ)	2,000	---	---	---	---	---	---
ADMIEBOR	ΑΔΜΗΕ ΣΥΜΜΕΤΟΧΩΝ Α.Ε. (ΚΟ)	---	---	---	---	---	---	207,580
AEGNBOR	ΑΕΡΟΠΟΡΙΑ ΑΙΓΑΙΟΥ (ΚΟ)	---	---	---	---	---	---	155,244
GEKTERNABOR	ΓΕΚ ΤΕΡΝΑ (ΚΟ)	---	---	---	---	---	---	6,303,698
PPCBOR	ΔΕΗ (ΚΟ)	500	---	---	---	---	---	1,278,881
ETEBOR	ΕΘΝΙΚΗ ΤΡΑΠΕΖΑ (ΚΟ)	3,016	---	---	---	---	---	15,369,953
ELHABOR	ΕΛΒΑΛΧΑΛΚΟΡ (ΚΟ)	788	---	---	---	---	---	64,887
ELLAKTORBOR	ΕΛΛΑΚΤΩΡ (ΚΟ)	2,681	---	---	---	---	---	118,219
ΕΧΑΕBOR	ΕΛΛΗΝ. ΧΡΗΜΑΤΙΣΤΗΡΙΑ-Χ.Α. (ΚΟ)	200	---	---	---	---	---	162,399
EYDAPBOR	ΕΥΔΑΠ (ΚΟ)	845	---	---	---	---	---	266,268
ΜΟΗBOR	ΜΟΤΟΡ ΟΪΛ (ΚΟ)	20,881	---	---	---	---	---	404,109
ΜΥΤΙΛBOR	ΜΥΤΙΛΗΝΑΙΟΣ (ΚΟ)	261	---	---	---	---	---	155,660
PPABOR	ΟΛΠ (ΚΟ)	1,500	---	---	---	---	---	68,311
ΟΡΑΡBOR	ΟΠΑΠ (ΚΟ)	3,604	---	---	---	---	---	1,612,827

Σημειώσεις Προϊόντων Δανεισμού

[1] - Πολυμερείς Συμβάσεις Δανειοδοσίας των μεθόδων 8-1, 8-2 και 8-3-3 (σύμφ. Με Αποφ.17 ΔΣ του Χρηματιστηρίου).

[2] - Διμερείς Συμβάσεις Δανειοδοσίας των μεθόδων 8-3-1 και 8-3-2 (σύμφ. Με Αποφ. 20 ΔΣ του Χρηματιστηρίου).

[3] - Τα στοιχεία Συναλλαγές Δανεισμού Τίτλων μέσω ΟΤC δηλώνονται από τους χειριστές ΣΑΤ και αφορούν τις ποσότητες που έχουν καταγραφεί στο ΣΑΤ έως και τη προηγούμενη εργάσιμη ημέρα.

[4] - Μ.Σ.Τ: - Μέση Σταθμισμένη Τιμή (ως προς τα τεμάχια)

[5] - Τα στοιχεία αφορούν σε ανοιχτές θέσεις πριν την έναρξη της συνεδρίασης

Προϊόν Δανεισμού	Υποκείμενος Τίτλος	Πολυμερείς Συναλλαγές[1]					Διμερείς Συναλλαγές[2]		Δανεισμός Τίτλων μέσω OTC[3]
		Ανοιχτές θέσεις[5]	Προσφερόμενη ποσότητα	Μ.Σ.Τ[4]	Όγκος συναλλαγών	Μ.Σ.Τ[4]	Όγκος συναλλαγών	Μ.Σ.Τ[4]	Όγκος συναλλαγών
ΗΤΟΒΟR	ΟΤΕ (ΚΟ)	10,750	---	---	---	---	---	---	1,558,131
ΤΡΕΙRΒΟR	ΠΕΙΡΑΙΩΣ FINANCIAL HOLD (ΚΟ)	---	---	---	---	---	---	---	906,151
SΑRΒΟR	ΣΑΡΑΝΤΗΣ ΓΡ. (ΚΟ)	457	---	---	---	---	49,000	10.00%	54,277
TENERGYΒΟR	ΤΕΡΝΑ ΕΝΕΡΓΕΙΑΚΗ (ΚΟ)	---	---	---	---	---	---	---	277,189
ΟΡΤΙΜΑΒΟR	ΤΡΑΠΕΖΑ ΟΡΤΙΜΑ ΒΑΝΚ (ΚΟ)	3,900	---	---	---	---	---	---	11,005

Σημειώσεις Προϊόντων Δανεισμού

[1] - Πολυμερείς Συμβάσεις Δανειοδοσίας των μεθόδων 8-1, 8-2 και 8-3-3 (σύμφ. Με Αποφ.17 ΔΣ του Χρηματιστηρίου).

[2] - Διμερείς Συμβάσεις Δανειοδοσίας των μεθόδων 8-3-1 και 8-3-2 (σύμφ. Με Αποφ. 20 ΔΣ του Χρηματιστηρίου).

[3] - Τα στοιχεία Συναλλαγές Δανεισμού Τίτλων μέσω OTC δηλώνονται από τους χειριστές ΣΑΤ και αφορούν τις ποσότητες που έχουν καταγραφεί στο ΣΑΤ έως και τη προηγούμενη εργάσιμη ημέρα.

[4] - Μ.Σ.Τ: - Μέση Σταθμισμένη Τιμή (ως προς τα τεμάχια)

[5] - Τα στοιχεία αφορούν σε ανοιχτές θέσεις πριν την έναρξη της συνεδρίασης

Κωδικοί και ονομασίες Κλάδων Οικονομικής Δραστηριότητας του Χρηματιστηρίου Αθηνών

12003 - Διαπραγματεύσιμα Αμοιβαία Κεφάλαια	10101010 Υπηρεσίες Ηλεκτρονικών Υπολογιστών
10101015 Λογισμικό	10102030 Υλικό Υπολογιστών
15101010 Εξοπλισμός Τηλεπικοινωνιών	15102015 Υπηρεσίες Τηλεπικοινωνιών
20101010 Υγειονομικές Μονάδες	20101025 Υπηρεσίες Υγείας
20102010 Ιατρικός Εξοπλισμός	20103015 Φαρμακευτικά Προϊόντα
30101010 Τράπεζες	30202000 Διαφοροποιημένες Χρηματοοικονομικές Υπηρεσίες
30202010 Διαχείριση Κεφαλαίων & Θεματοφύλακες	30202015 Επενδυτικές Υπηρεσίες
30204000 Επενδυτικές Εταιρείες κλειστού τύπου	30302010 Γενικές Ασφάλειες
30302015 Μεσίτες Ασφαλίσεων	30302025 Ασφάλειες Ιδιοκτησίας & Ζημιών
35101010 Συμμετοχές & Ανάπτυξη Ακίνητης Περιουσίας	35101015 Υπηρεσίες Ακίνητης Περιουσίας
35102000 Διαφοροποιημένες Α.Ε.Ε.Α.Π.	35102030 Α.Ε.Ε.Α.Π. Επαγγελματικών Χώρων
35102045 Α.Ε.Ε.Α.Π. Εμπορικών Χώρων	40201040 Υπηρεσίες Ενοικίασης και Χρηματοδοτικής Μίσθωσης
40202010 Κατασκευή Κατοικιών	40202015 Έπιπλα
40202020 Οικιακές Συσκευές	40203040 Ηλεκτρονική Ψυχαγωγία
40204020 Ρούχα και Αξεσουάρ	40301010 Ψυχαγωγία
40301030 Εκδόσεις	40301035 Ραδιοτηλεοπτικοί Φορείς
40401010 Διαφοροποιημένοι Έμποροι	40401020 Εμπόριο Ενδυμάτων
40401025 Εμπόριο Προϊόντων Οικιακής Βελτίωσης	40401030 Εξειδικευμένο Λιανικό Εμπόριο
40501010 Αεροπορικές Εταιρείες	40501015 Ταξίδια & Τουρισμός
40501020 Τυχερά Παιχνίδια	40501025 Ξενοδοχεία & Πανσιόν
45101015 Απόσταξη & Οινοπαραγωγή	45101020 Αναψυκτικά
45102010 Γεωργεία, Αλιεία, Εκτροφή και Φυτείες	45102020 Τρόφιμα
45103010 Καπνός	45201010 Λιανικό & Χονδρικό Εμπόριο Τροφίμων
45201020 Είδη Προσωπικής Φροντίδας	50101010 Κατασκευές
50101020 Κατασκευαστές Στέγασης & Επικαλύψεων	50101030 Τσιμέντα
50101035 Άλλα Οικοδομικά Υλικά	50202010 Ηλεκτρικά Εξαρτήματα
50203015 Πλαστικά	50203030 Υλικά Συσκευασίας
50204000 Μηχανήματα Βιομηχανικού Εξοπλισμού	50204020 Μηχανήματα Κατασκευών
50205010 Προμηθευτές Βιομηχανίας	50205020 Υποστηρικτικές Υπηρεσίες προς Επιχειρήσεις
50205030 Υπηρεσίες Μαζικής Εκτύπωσης	50206015 Εμπορικά Οχήματα & Ανταλλακτικά
50206030 Θαλάσσιες Μεταφορές	50206060 Υπηρεσίες Μεταφορών
55101000 Διαφοροποιημένα Υλικά	55101020 Κλωστοϋφαντουργικά Προϊόντα
55102000 Ορυχεία	55102010 Σίδηρος & Χάλυβας
55102015 Μεταλλουργία	55102035 Αλουμίνιο
60101020 Διυλιστήρια & Εμπορία Πετρελαιοειδών	65101010 Εναλλακτική Ηλεκτρική Ενέργεια
65101015 Συμβατική Ηλεκτρική Ενέργεια	65102000 Πολλαπλών Υπηρεσιών Κοινής Ωφέλειας
65102030 Ύδρευση	



ATHEX
Athens Stock Exchange

Λεωφ. Αθηνών 110 104 42 Αθήνα
110, Athinon Ave. GR 104 42 Athens
tel. (+30)210-33.66.800, fax (+30)210-33.66.101
www.athexgroup.gr