

24

Ημερήσιο Δελτίο
Συναλλακτικής Δραστηριότητας

Daily Official List
of Trading Activity

Παρασκευή, 26 Ιανουαρίου, 2024

Έτος: 145 Αύξων Αριθμός Συνεδρίασης: 19



ATHEXGROUP
Athens Exchange Group

Αποποίηση Ευθύνης:

Η εταιρεία Ελληνικά Χρηματιστήρια-Χρηματιστήριο Αθηνών Ανώνυμη Εταιρεία Συμμετοχών καταβάλλει κάθε δυνατή προσπάθεια ώστε να διασφαλίσει ότι οι πληροφορίες και τα λοιπά στοιχεία που εμφανίζονται στο Ημερήσιο Δελτίο Τιμών (Η.Δ.Τ.) είναι ορθά και πλήρη αλλά δεν έχει καμία ευθύνη για ενδεχόμενο λάθος ή παράλειψη στοιχείων και / ή ευθύνη σχετικά με την ακρίβεια, αξιοπιστία, επικαιροποίηση και πληρότητα των παραπάνω πληροφοριών και στοιχείων ή ευθύνη προερχόμενη άμεσα ή έμμεσα από την χρήση των παραπάνω πληροφοριών.

Η Εταιρία δεν έχει καμία ευθύνη για την ακρίβεια των στοιχείων που περιλαμβάνονται στις ανακοινώσεις των εισηγμένων εταιρειών. Πιθανές προσβολές δικαιωμάτων τρίτων από το περιεχόμενο των ανακοινώσεων συνιστούν αποκλειστική ευθύνη του αποστολέα των ανακοινώσεων.

Όλα τα αναγραφόμενα στο Η.Δ.Τ. στοιχεία παρέχονται μόνο για τους σκοπούς της πληροφόρησης και δεν συνιστούν παροχή επενδυτικών συμβουλών ή πρόσκληση για επένδυση σε κινητές αξίες που διαπραγματεύονται στο Χρηματιστήριο Αθηνών.

Αναγνωρίζεται και συμφωνείται ότι όλα τα δικαιώματα επί των πληροφοριών που εμφανίζονται στο Η.Δ.Τ. θα αποτελούν κυριότητα της εταιρίας και οποιοδήποτε άλλο δικαίωμα συμπεριλαμβανομένου του δικαιώματος πνευματικής ιδιοκτησίας, σήματος κλπ. ανήκουν στο Χρηματιστήριο Αθηνών.

Τα ανωτέρω στοιχεία αποτελούν ιδιοκτησία της Εταιρίας και προστατεύονται σύμφωνα με τις διατάξεις περί πνευματικής ιδιοκτησίας. Απαγορεύεται α) η με οποιοδήποτε τρόπο ή μέσο αναπαραγωγή, αναδημοσίευση, τροποποίηση, αντιγραφή, πώληση, μετάδοση ή διανομή του συνόλου ή μέρους τους, χωρίς αναφορά στην πηγή και β) η εμπορική εκμετάλλευση των στοιχείων από τρίτους.

Η Εταιρία δεν φέρει καμία ευθύνη προερχόμενη άμεσα ή έμμεσα από χρήση ή τυχόν αλλοίωση των ανωτέρω στοιχείων όταν αυτά χρησιμοποιούνται από

Ελληνικά Χρηματιστήρια - Χρηματιστήριο Αθηνών Α.Ε. Συμμετοχών

Λεωφόρος Αθηνών 110, 10442 Αθήνα, Τηλ: (210) 33.66.800, Fax: (210) 32.13.938

www.athexgroup.gr

Χρηματιστηριακό Κέντρο Θεσσαλονίκης

Κατούνη 16-18, Θεσ/νίκη 546 25, Τηλ: (2310) 567.667, Fax: (2310) 530.455

Συνεγγυητικό Κεφάλαιο Εξασφάλισης Επενδυτικών Υπηρεσιών

Φειδίου 14-16, Αθήνα 106 78, Τηλ: (210) 33.04.682, Fax: (210) 33.04.155

Επιτροπή Κεφαλαιαγοράς

Κολοκοτρώνη 1 & Σταδίου 1, Αθήνα 105 62, Τηλ: (210) 33.77.100, Fax: (210) 33.77.173

Πίνακας Περιεχομένων**Ενότητα 1: Στατιστικά Στοιχεία Χρεογράφων, Παραγώγων και Δανεισμού**

Οι Αγορές Χρεογράφων Παραγώγων Δανεισμού
Χρηματιστηριακοί Δείκτες
Αναλυτικά Στοιχεία Συναλλαγών Αγοράς Χρεογράφων
Στοιχεία Συναλλαγών Κλάδων Χρηματιστηρίου Αθηνών & Χρηματοοικονομικών Προϊόντων (Δ.Α.Κ.)
Οι 10 Μετοχές με τη μεγαλύτερη Άνοδο & Πτώση
Αναλυτικά Στοιχεία Συναλλαγών Αγοράς Παραγώγων

Ενότητα 2: Αναλυτικά Στοιχεία Συναλλαγών Χρεογράφων

Αναλυτικά Στοιχεία Συναλλαγών Χρεογράφων
Σημειώσεις Χρεογράφων

Ενότητα 3: Στοιχεία Συναλλαγών Χρεογράφων

Στοιχεία Συναλλαγών Πακέτων
Στοιχεία Συναλλαγών Δικαιωμάτων

Στοιχεία Δανεισμού Τίτλων
Στοιχεία Συναλλαγών Εκποιήσεων
Στοιχεία Συναλλαγών Εκποιήσεων Ενσώματων Ονομαστικών Μετοχών
Στοιχεία Ενεργητικού Διαπραγματεύσιμων Αμοιβαίων Κεφαλαίων (Δ.Α.Κ.)
Χαρακτηριστικά Διαπραγματεύσιμων Αμοιβαίων Κεφαλαίων (Δ.Α.Κ.)

Ενότητα 4: Ανακοινώσεις**Ενότητα 5: Ομόλογα Διαπραγματεύσιμα στην Αγορά Αξιών Σταθερού Εισοδήματος**

Ομολογιακά Δάνεια Επιχειρήσεων – Οργανωμένη Αγορά (Μετατρέψιμα)
Ομολογιακά Δάνεια Επιχειρήσεων – Οργανωμένη Αγορά (Μη Μετατρέψιμα)
Ομόλογα Ελληνικού Δημοσίου
Έντοκα Γραμμάτια & Zero Coupon Ομόλογα Ελληνικού Δημοσίου
Ομόλογα Ελληνικού Δημοσίου Διαπραγματεύσιμα με τη Μέθοδο Εκφώνησης - Αντιφώνησης
Ομόλογα Κρατικών Τραπεζών

Ενότητα 6: Πρόσθετα Στοιχεία Ενημέρωσης

Πίνακας Μελών Χρηματιστηρίου Αθηνών και Μελών ΕΤ.ΕΚ.
Πίνακας Μετοχών Υπό Ειδική Διαπραγμάτευση
Γνωστοποιήσεις Συναλλαγών - Κατάλογος Υπόχρεων Προσώπων

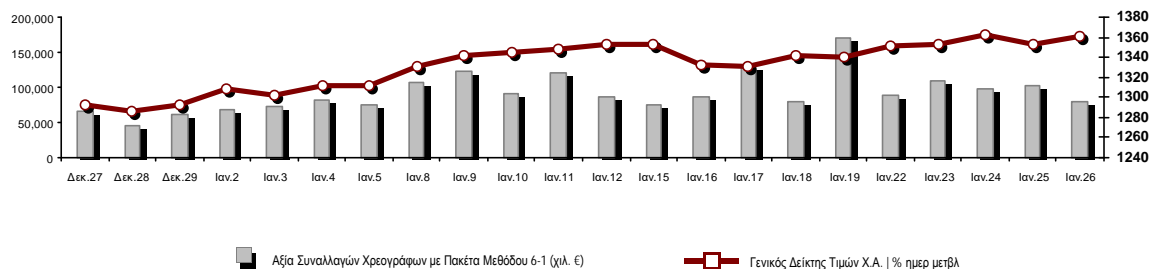
Ενότητα 7: Αναλυτικά Στοιχεία Συναλλαγών Αγοράς Παραγώγων

Συμβόλαια Μελλοντικής Εκπλήρωσης σε Δείκτες
Συμβόλαια Μελλοντικής Εκπλήρωσης σε Μετοχές
Δικαιώματα Προαίρεσης σε Δείκτες
Δικαιώματα Προαίρεσης σε Μετοχές
Στοιχεία Συναλλαγών Προϊόντων Δανεισμού

Παράρτημα Α: Κωδικοί και ονομασίες Κλάδων Οικονομικής Δραστηριότητας του Χρηματιστηρίου Αθηνών

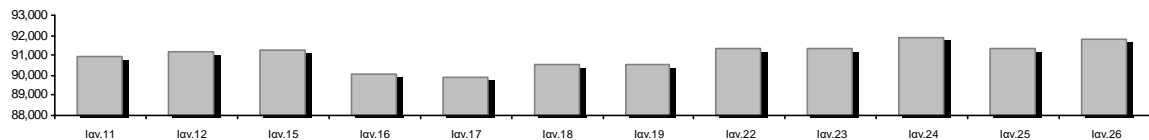
Οι Αγορές Χρεογράφων Παραγώγων Δανεισμού

Γενικός Δείκτης Τιμών και Αξία Συναλλαγών Μετοχών και Παραγώγων

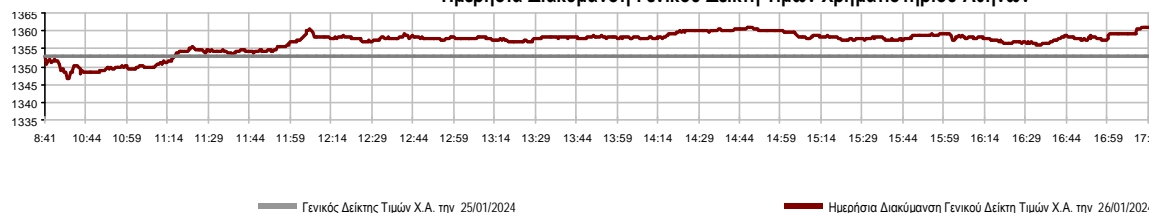


Κεφαλαιοποίηση Χ.Α. (εκατ €)**:	91,831.63		Συνολικές Ανοικτές Θέσεις σε Παράγωγα	471,124
Ημερήσια μεταβολή: εκατ. € %	520.15	0.57%	Ανοικτές θέσεις σε ΣΜΕ επί Δεικτών % ημερ μετβλ	7,083 1.26%
Μέση ετήσια Κεφ/ποίηση: εκατ. € % Μετβλ. Μέση προηγ. έτος	90,418.50	12.48%	Ανοικτές θέσεις σε ΣΜΕ επί μετοχών % ημερ μετβλ	462,761 0.07%
Γενικός Δείκτης Τιμών Χ.Α. % ημερ μετβλ	1,360.89	0.59%	Ανοικτές θέσεις σε Δικαιώματα επί Δεικτών % ημερ μετβλ	743 12.24%
Κεφαλαιοποίηση Γενικού Δείκτη (εκατ. €)	83,377.86		Ανοικτές θέσεις σε Δικαιώματα επί μετοχών % ημερ μετβλ	537 0.94%
Ημερήσια μεταβολή (εκατ. €)	552.17			
Αξία Συναλλαγών Χρεογράφων με Πακέτα Μεθόδου 6-1 (χιλ. €)	79,103.79		Πλήθος Συμβολαίων Παραγώγων:	17,803
Ημερήσια μεταβολή: %	-22,521.56	-22.16%	Ημερήσια μεταβολή: τμχ %	4,963 38.65%
Μέση Αξία Συν/γών ΥΙD: χιλ. € % Μετβλ Μέση προηγ. έτος	97,042.88	-11.43%	Μέσος Όγκος Συμβ. ΥΙD: % Μετβλ Μέσο προηγ. Έτος	19,710 -55.17%
Αξία Συναλλαγών Πακέτων Μεθόδου 6-1 (χιλ. €)	8,085.75		Πλήθος Πράξεων Παραγώγων:	1,624
Αξία Συναλλαγών Πακέτων Μεθόδου 6-2 & 6-3 (χιλ. €)	0.00		Ημερήσια μεταβολή: πλήθος %	271 20.03%
Αξία Συναλλαγών Ομολόγων (χιλ.€)	2,297.52		Μέσο Πλήθος Πράξεων ΥΙD: % Μετβλ Μέσο προηγ. Έτος	1,690 -27.50%
Όγκος Συναλλαγών Χρεογράφων με Πακέτα Μεθόδου 6-1 (χιλ. Τμχ)	19,799.22		Συνολικές Ανοικτές Θέσεις σε Δανεισμό	74,782
Ημερήσια μεταβολή: χιλ. τμχ %	-5,207.14	-20.82%	Ημερήσια μεταβολή: τμχ %	0 0.00%
Μέσος Όγκος Συν/γών ΥΙD: % Μετβλ Μέσο προηγ. Έτος	22,784.96	-32.23%	Πλήθος Συναλλαγών Δανεισμού (Πολυμερής/Διμερής)	500
Όγκος Συναλλαγών Πακέτων Μεθόδου 6-1 (χιλ. Τεμάχια)	1,393.07		Ημερήσια μεταβολή: τμχ %	500
Όγκος Συναλλαγών Πακέτων Μεθόδου 6-2 & 6-3 (χιλ. Τεμάχια)	0.00		Πλήθος Πολυμερών Συναλλαγών	0
Όγκος Συναλλαγών Ομολόγων	2,342,000		Πλήθος Διμερών Συναλλαγών	500
Πλήθος Πράξεων Χρεογράφων με Πακέτα Μεθόδου 6-1	34,953		Πλήθος Πράξεων Δανεισμού:	1
Ημερήσια μεταβολή: πλήθος %	1,384	4.12%	Ημερήσια μεταβολή: %	1
Μέσο Πλήθος Πράξεων ΥΙD: % Μετβλ Μέσο προηγ. Έτος	36,182	-0.11%	Πλήθος Πράξεων Πολυμερών Συναλλαγών	0
Πλήθος πακέτων Μεθόδου 6-1	13		Πλήθος Πράξεων Διμερών Συναλλαγών	1
Πλήθος πακέτων Μεθόδου 6-2 & 6-3	0			
Πλήθος συναλλαγών Ομολόγων	224			

Κεφαλαιοποίηση Χ.Α. (εκατ €)**



Ημερήσια Διακύμανση Γενικού Δείκτη Τιμών Χρηματιστηρίου Αθηνών



Χρηματιστηριακοί Δείκτες

Όνομασία Δείκτη	26/01/2024	25/01/2024	Δ μον.	Δ %	Κατώτερη	Ανώτερη	Κατ.έτους	Ανωτ.έτους	Ετησ. μεταβ.
Γενικός Δείκτης Τιμών Χ.Α.	1,360.89 #	1,352.86	8.03	0.59%	1,346.43	1,360.93	1,293.14	1,363.78	5.24% #
Δείκτης Συνολικής Απόδοσης Γενικού Δείκτη Χ.Α.	2,481.38 #	2,466.73	14.65	0.59%	2,455.00	2,481.45	2,355.44	2,486.65	5.35% #
Δείκτης ATHEX ESG	1,557.57 #	1,548.87	8.70	0.56%	1,540.46	1,557.57	1,471.77	1,562.39	5.83% #
Δείκτης Τιμών Εναλλακτικής Αγοράς Χ.Α.	11,514.03 #	10,978.63	535.40	4.88%	10,978.63	11,579.88	9,352.11	11,579.88	23.12% #
FTSE/Χ.Α. Large Cap	3,311.19 #	3,292.22	18.97	0.58%	3,273.69	3,311.19	3,122.79	3,322.82	6.03% #
FTSE/Χ.Α. Mid Cap	2,338.70 #	2,332.46	6.24	0.27%	2,327.77	2,349.66	2,212.15	2,349.66	3.90% #
FTSE/Χ.Α. Υψηλής Μερισματικής Απόδοσης	3,956.58 #	3,927.90	28.68	0.73%	3,915.19	3,956.58	3,752.57	3,962.16	4.91% #
FTSE/Χ.Α. Δείκτης Αγοράς	790.53 #	786.03	4.50	0.57%	781.72	790.53	746.82	792.33	5.85% #
FTSE/Χ.Α. Τράπεζες	1,146.79 #	1,138.66	8.13	0.71%	1,124.16	1,146.79	1,057.67	1,155.14	8.02% #
FTSE/ATHEX ΤΕΧΝΟΛΟΓΙΑ & ΤΗΛΕΠΙΚΟΙΝΩΝΙΕΣ	5,129.79 #	5,109.35	20.44	0.40%	5,107.80	5,146.20	4,915.95	5,178.76	1.13% #
FTSE/ATHEX ΧΡΗΜΑΤΟΟΙΚΟΝΟΜΙΚΕΣ ΥΠΗΡΕΣΙΕΣ	5,411.22 #	5,374.62	36.60	0.68%	5,307.33	5,411.22	4,996.31	5,448.34	7.92% #
FTSE/ATHEX ΑΚΙΝΗΤΗΣ ΠΕΡΙΟΥΣΙΑΣ	4,965.75 α	4,985.10	-19.35	-0.39%	4,927.21	5,011.87	4,900.32	5,120.52	0.11% #
FTSE/ATHEX ΚΑΤΑΝΑΛΩΤΙΚΑ ΠΡΟΪΟΝΤΑ	5,310.57 #	5,306.40	4.17	0.08%	5,239.22	5,335.54	4,993.33	5,355.08	5.88% #
FTSE/ATHEX ΒΑΣΙΚΑ ΑΓΑΘΑ	5,262.12 #	5,209.25	52.87	1.01%	5,197.54	5,297.12	5,069.68	5,344.07	3.41% #
FTSE/ATHEX ΒΙΟΜΗΧΑΝΙΕΣ	5,350.52 #	5,293.24	57.28	1.08%	5,278.41	5,371.19	5,044.08	5,391.70	5.30% #
FTSE/ATHEX ΠΡΩΤΕΣ ΎΛΕΣ	5,642.73 #	5,460.49	182.24	3.34%	5,460.49	5,646.96	4,869.63	5,646.96	15.88% #
FTSE/ATHEX ΕΝΕΡΓΕΙΑ & ΥΠΗΡΕΣΙΕΣ ΚΟΙΝΗΣ ΩΦ	5,267.31 #	5,254.80	12.51	0.24%	5,234.71	5,281.54	4,987.63	5,320.18	5.61% #
Δείκτης Όλων των Μετοχών Χ.Α.	316.87 #	315.07	1.80	0.57%	316.87	316.87	304.60	317.19	4.92% #
Ελληνικός Δείκτης Mid & Small Cap	2,015.78 #	2,001.75	14.03	0.70%	2,000.09	2,017.02	1,929.00	2,022.22	4.50% #
FTSE/Χ.Α. Large Cap Συνολικής Απόδοσης	5,482.57 #	5,451.16	31.41	0.58%			5,201.70	5,499.14	6.10% #
FTSE/Χ.Α. Mid Cap Συνολικής Απόδοσης	3,149.58 #	3,141.18	8.40	0.27%			3,005.84	3,149.58	3.91% #
MSCI GREECE REBASED	5,332.16 #	5,311.38	20.78	0.39%	5,266.36	5,332.16	4,984.69	5,367.34	6.97% #
Ελληνικός Δείκτης Εταιρικών Ομολόγων	130.36 #	130.23	0.13	0.10%			129.54	130.36	0.55% #
Ελληνικός Δείκτης Τιμών Εταιρικών Ομολόγων	90.90 #	90.82	0.08	0.09%			90.52	90.97	0.28% #

Σημείωση 1: Το κλείσιμο των Δεικτών FTSE/Μed 100, Ελληνικός Δείκτης Εταιρικών Ομολόγων και, Ελληνικός Δείκτης Τιμών Εταιρικών Ομολόγων αφορούν την συνεδρίαση της 24/01/2024.

Σημείωση 2: Ο Ελληνικός Δείκτης Mid & Small Cap είναι Customized δείκτης υπολογιζόμενος από το Χρηματιστήριο Αθηνών.

Αναλυτικά Στοιχεία Συναλλαγών Αγοράς Χρεογράφων

	Όλα τα Χρεόγραφα	Κύρια Αγορά	Επιτήρηση	Διαπραγματεύσιμα Αμοιβαία Κεφάλαια
Σύνολα	127	117	9	1
Ανοδικές / Καθοδικές / Σταθερές:	58 / 46 / 23	56 / 45 / 16	1 / 1 / 7	1 / 0 / 0
Κεφαλαιοποίηση Χ.Α. (εκατ €) **	91,831.63	91,742.48	89.14	
Μέση Ημερήσια Αξία Συν/γών (χιλ. €)	97,042.88	96,782.57	41.84	255.21
Αξία Συναλλαγών	79,103.79	78,683.92	267.66	152.21
Κύριος Πίνακας:	71,018.05	70,598.18	267.66	152.21
Προσυμφωνημένων Συναλλαγών 6_1_2_3:	8,085.75	8,085.75	0.00	0.00
Πίνακας Εκποιήσεων:	0.00	0.00	0.00	0.00
Πίνακας Ειδικών Όρων:	0.00	0.00	0.00	0.00
Μέσος Ημερήσιος Όγκος Συναλλαγών	22,784,964	22,455,591	332,880	7,816
Όγκος Συναλλαγών	19,799,217	18,933,618	861,034	4,565
Κύριος Πίνακας:	18,406,148	17,540,549	861,034	4,565
Προσυμφωνημένων Συναλλαγών 6_1_2_3:	1,393,069	1,393,069	0	0
Πίνακας Εκποιήσεων:	0	0	0	0
Πίνακας Ειδικών Όρων:	0	0	0	0
Μέσο Ημερήσιο Πλήθος Πράξεων	36,182	36,049	65	68
Αριθμός Πράξεων	34,953	34,673	235	45
Κύριος Πίνακας:	34,940	34,660	235	45
Προσυμφωνημένων Συναλλαγών 6_1_2_3:	13	13	0	0
Πίνακας Εκποιήσεων:	0	0	0	0
Πίνακας Ειδικών Όρων:	0	0	0	0

Στοιχεία Συναλλαγών Κλάδων Χρηματιστηρίου Αθηνών & Χρηματοοικονομικών Προϊόντων (Δ.Α.Κ.)

Κωδικός	Κλάδοι	Ανοδικές / Καθοδικές / Σταθερές	Αριθμός Πράξεων	Όγκος Συναλλαγών	Αξία Συναλλαγών	% στη Συνολική Αξία
12000	- Χρηματοοικονομικά Προϊόντα	1 / 0 / 0	45	4,565	152,212.62	0.19%
3510	- Ακίνητη Περιουσία	5 / 6 / 2	1,783	1,158,844	5,948,699.88	7.52%
3030	- Ασφάλειες	1 / 0 / 0	193	31,162	158,146.61	0.20%
5020	- Βιομηχανικά Προϊόντα & Υπηρεσίες	8 / 4 / 5	1,521	1,052,906	1,996,742.62	2.52%
4040	- Εμπόριο	3 / 3 / 1	1,732	277,823	4,817,211.89	6.09%
6010	- Ενέργεια	1 / 2 / 1	2,750	861,247	7,466,990.69	9.44%
4020	- Καταναλωτικά Προϊόντα & Υπηρεσίες	5 / 1 / 2	757	458,938	500,300.95	0.63%
5010	- Κατασκευές & Υλικά Κατασκευών	6 / 5 / 2	3,024	1,030,429	5,100,843.56	6.45%
4030	- Μέσα Ενημέρωσης	1 / 0 / 1	16	22,189	11,052.40	0.01%
4520	- Προσωπική Φροντίδα, Φάρμακα & Παντοπωλεία	1 / 1 / 0	361	105,813	858,968.95	1.09%
5510	- Πρώτες Ύλες	6 / 4 / 3	2,043	982,356	2,781,112.21	3.52%
4050	- Ταξίδια και Αναψυχή	3 / 1 / 0	2,161	2,094,025	5,197,708.88	6.57%
1010	- Τεχνολογία	4 / 7 / 0	2,041	790,367	2,705,421.29	3.42%
1510	- Τηλεπικοινωνίες	1 / 1 / 0	1,173	279,184	3,605,724.50	4.56%
3010	- Τράπεζες	4 / 2 / 1	8,944	8,571,335	24,947,685.00	31.54%
4510	- Τρόφιμα, Ποτά & Καπνοβιομηχανίες	3 / 2 / 3	235	45,376	608,678.07	0.77%
2010	- Υγεία	2 / 1 / 0	418	493,298	459,292.58	0.58%
6510	- Υπηρεσίες Κοινής Ωφέλειας	2 / 3 / 1	5,299	1,371,291	10,855,347.22	13.72%
3020	- Χρηματοοικονομικές Υπηρεσίες	1 / 3 / 1	457	168,069	931,654.63	1.18%

Οι 10 Μετοχές με τη μεγαλύτερη Άνοδο & Πτώση

Κύρια Αγορά

Μετοχές με τη μεγαλύτερη Θετική μεταβολή τιμής	Τιμή κλεισ.	Μεταβ.	Μετοχές με τη μεγαλύτερη Αρνητική μεταβολή τιμής	Τιμή κλεισ.	Μεταβ.
ΧΑΪΔΕΜΕΝΟΣ (ΚΟ)	0.775	23.02% #	ΠΑΠΟΥΤΣΑΝΗΣ (ΚΟ)	2.27	-3.40% α
ΛΑΒΙΡΗΑΡΜ (ΚΟ)	0.898	6.90% #	ΕΝΤΕΡΣΟΦΤ (ΚΟ)	6.2	-3.13% α
ΕΛΒΑΛΧΑΛΚΟΡ (ΚΟ)	2.3	5.51% #	ΕΚΤΕΡ (ΚΟ)	4.13	-2.59% α
INTRACOM HOLDINGS (ΚΟ)	3.87	4.03% #	ΑΛΡΗΑ ΑΣΤΙΚΑ ΑΚΙΝΗΤΑ (ΚΟ)	10	-2.44% α
ΑΥΕ (ΚΟ)	0.518	3.60% #	ΕΛΑΣΤΡΟΝ (ΚΟ)	2.56	-2.29% α
ΠΛΑΣΤΙΚΑ ΘΡΑΚΗΣ (ΚΟ)	4.485	3.10% #	MEDICON ΕΛΛΑΣ (ΚΟ)	3.19	-2.15% α
CENTRIC ΣΥΜΜΕΤΟΧΩΝ (ΚΟ)	0.388	2.92% #	ΑΒΑΞ Α.Ε. (ΚΟ)	1.694	-2.08% α
ΝΙΟΗΑΛΚΟ SA/NV (ΚΑ)	6.23	2.80% #	ΕΡΣΙΛΟΝ ΝΕΤ (ΚΟ)	9.2	-1.92% α
ΤΕΧΝΙΚΗ ΟΛΥΜΠΙΑΚΗ (ΚΟ)	2.83	2.54% #	ΔΟΜΙΚΗ ΚΡΗΤΗΣ (ΚΟ)	3.25	-1.52% α
HELLENIQ ENERGY (ΚΟ)	7.33	2.37% #	MIG (ΚΟ)	4.57	-1.51% α

Μετοχές με τη μεγαλύτερη Αξία Συναλλαγών	Αξία (χιλ. €)	Μεταβ.	Μετοχές με το μεγαλύτερο Όγκο Συναλλαγών	Όγκος	Μεταβ.
ΕΘΝΙΚΗ ΤΡΑΠΕΖΑ (ΚΟ)	9,807.38	0.06% #	ΑΛΡΗΑ ΥΠΗΡΕΣΙΩΝ ΣΥΜΜ (ΚΟ)	3,201,200	0.91% #
HELLENIQ ENERGY (ΚΟ)	5,593.46	2.37% #	ΕΥΡΟΒΑΝΚ ΗΟΛΔΙΝΓΣ (ΚΟ)	2,265,393	1.35% #
ΠΕΙΡΑΙΩΣ FINANCIAL HOLD (ΚΟ)	5,541.48	0.70% #	ΙΝΤΡΑΛΟΤ (ΚΟ)	1,875,200	0.16% #
LAMDA DEVELOPMENT(ΚΟ)	5,229.68	0.14% #	ΠΕΙΡΑΙΩΣ FINANCIAL HOLD (ΚΟ)	1,605,012	0.70% #
ΑΛΡΗΑ ΥΠΗΡΕΣΙΩΝ ΣΥΜΜ (ΚΟ)	5,132.62	0.91% #	ΕΘΝΙΚΗ ΤΡΑΠΕΖΑ (ΚΟ)	1,439,558	0.06% #
JUMBO (ΚΟ)	4,391.18	0.00% -	LAMDA DEVELOPMENT(ΚΟ)	769,198	0.14% #
ΔΕΗ (ΚΟ)	4,381.99	0.24% #	HELLENIQ ENERGY (ΚΟ)	768,434	2.37% #
ΕΥΡΟΒΑΝΚ ΗΟΛΔΙΝΓΣ (ΚΟ)	3,968.75	1.35% #	ΑΔΜΗΕ ΣΥΜΜΕΤΟΧΩΝ Α.Ε. (ΚΟ)	748,228	-0.47% α
ΟΤΕ (ΚΟ)	3,571.10	0.46% #	ΕΛΒΑΛΧΑΛΚΟΡ (ΚΟ)	683,194	5.51% #
ΜΥΤΙΛΗΝΑΙΟΣ (ΚΟ)	3,186.52	-0.05% α	ΛΑΒΙΡΗΑΡΜ (ΚΟ)	480,435	6.90% #

Σημείωση: Απεικονίζονται οι Μετοχές που δεν ανήκουν στην Κατηγορία Επιτήρησης και πραγματοποιήσαν κατά τη διάρκεια της συνεδρίασης Αξία Συναλλαγών μεγαλύτερη από 10,000 Ευρώ.

Αναλυτικά Στοιχεία Συναλλαγών Αγοράς Παραγώγων

	Αριθμός Πράξεων	Όγκος	Ανοικτές θέσεις
Σ.Μ.Ε. σε Δείκτες	117	474	7,083
FTSE/X.A. Τράπεζες	11	50	1,469
FTSE/X.A. Large Cap	106	424	5,531
MSCI GREECE REBASED	0	0	83
Σ.Μ.Ε. σε Μετοχές	1,496	17,266	462,761
ΑΔΜΗΕ ΣΥΜΜΕΤΟΧΩΝ Α.Ε. (ΚΟ)	65	1,300	25,396
ΑΕΡΟΠΟΡΙΑ ΑΙΓΑΙΟΥ (ΚΟ)	31	66	7,085
ΑΛΡΗΑ ΥΠΗΡΕΣΙΩΝ ΣΥΜΜ (ΚΟ)	77	2,338	166,915
ΑΥΤΟΗΕΛΛΑΣ (ΚΟ)	0	0	223
ΑΒΑΞ Α.Ε. (ΚΟ)	35	57	1,158
COCA-COLA HBC AG (ΚΟ)	1	12	294
CENERGY HOLDINGS (ΚΑ)	19	112	4,820
ΕΛΛΑΚΤΩΡ (ΚΟ)	28	136	2,062
ΕΛΒΑΛΧΑΛΚΟΡ (ΚΟ)	94	675	4,388
EUROBANK HOLDINGS (ΚΟ)	14	1,123	28,344
ΕΥΔΑΠ (ΚΟ)	22	91	3,948
FOURLIS ΣΥΜΜΕΤΟΧΩΝ (ΚΟ)	14	56	1,284
ΓΕΚ ΤΕΡΝΑ (ΚΟ)	65	342	9,191
ΕΛΛΗΝ. ΧΡΗΜΑΤΙΣΤΗΡΙΑ-Χ.Α. (ΚΟ)	28	677	8,846
HELLENIQ ENERGY (ΚΟ)	139	732	5,935
INTRACOM HOLDINGS (ΚΟ)	112	802	7,144
INTRAKAT (ΚΟ)	119	813	3,582
JUMBO (ΚΟ)	28	114	657
LAMDA DEVELOPMENT(ΚΟ)	33	137	6,278
MIG (ΚΟ)	1	1	80
ΜΟΤΟΡ ΟΪΛ (ΚΟ)	3	16	567
ΜΥΤΙΛΗΝΑΙΟΣ (ΚΟ)	25	49	3,480
ΕΘΝΙΚΗ ΤΡΑΠΕΖΑ (ΚΟ)	142	1,517	17,049
ΟΠΑΠ (ΚΟ)	5	32	1,414
ΤΡΑΠΕΖΑ ΟΡΤΙΜΑ BANK (ΚΟ)	0	0	75
ΟΤΕ (ΚΟ)	19	47	8,649
ΟΛΠ (ΚΟ)	1	1	111
ΠΕΙΡΑΙΩΣ FINANCIAL HOLD (ΚΟ)	144	4,678	93,111
ΔΕΗ (ΚΟ)	101	719	28,331
QUEST ΣΥΜΜΕΤΟΧΩΝ (ΚΟ)	2	4	108
ΤΕΡΝΑ ΕΝΕΡΓΕΙΑΚΗ (ΚΟ)	55	290	17,279
TITAN CEMENT (ΚΑ)	16	46	386
ΥΙΟΧΑΛΚΟ SA/NV (ΚΑ)	58	283	4,571
Δικαιώματα σε Δείκτες	10	61	743
FTSE/X.A. Large Cap	10	61	743
Δικαιώματα σε Μετοχές	1	2	537
ΑΛΡΗΑ ΥΠΗΡΕΣΙΩΝ ΣΥΜΜ (ΚΟ)	0	0	0
ΕΘΝΙΚΗ ΤΡΑΠΕΖΑ (ΚΟ)	1	2	246
ΟΠΑΠ (ΚΟ)	0	0	167
ΟΤΕ (ΚΟ)	0	0	28
ΠΕΙΡΑΙΩΣ FINANCIAL HOLD (ΚΟ)	0	0	20
ΔΕΗ (ΚΟ)	0	0	76
Συνολική Δραστηριότητα	1,624	17,803	471,124

Ημερήσιο Δελτίο Τιμών

Έτος: 145 Αύξων Αριθμός Συνεδρίασης: 19

Ενότητα 2: Αναλυτικά Στοιχεία Συναλλαγών Χρεογράφων

Παρασκευή, 26 Ιανουαρίου, 2024

Table with 25 columns: Πλθος Χρεογράφων, Ονομ. Αξία, Μεριάσματα [1], Ημερ. Τελευτ. Αποκοπής Μέρισμα [2], Δικαίωμα, Σημ., Χρεόγραφο, Τιμή κλεισίματος, % μεταβ., Προηγ. Κλείσιμο- ημ/νία, Άνοιγμα, Κατωτ Τιμή, Αυωτ Τιμή, Τελ Τιμή, Σταθμ Τιμή, Τελευταία ζήτηση [7], Τελευταία προσφορά [7], Ρ/Ε μετά φ., Χρήσιμ, Όγκος, Πράξεις, Αξία Συναλλαγών [8], Χ.Α. Εταιρείας (χιλ. €) [3,5], Χαμηλό έτους, Υψηλό έτους, Κλάδος [4]

Κύρια Αγορά - Υψηλής Συναλλακτικής Δραστηριότητας

Main table listing various stocks and their trading data, including companies like ALPHA ΥΠΗΡΕΣΙΩΝ ΣΥΜΜ (ΚΟ), AUSTRIACARD (ΚΑ), AUTOHELLAS (ΚΟ), etc.

Κύρια Αγορά - Μέσης Συναλλακτικής Δραστηριότητας

Table listing A.S. COMPANY (ΚΟ) with trading data.

Πληθος Χρεογράφων	Όνομ. Αξία	Μερίσματα [1]			Ημερ.Τελευτ.ΑποκοπήΣ		Σημ.	Χρεόγραφα	Τιμή κλεισίματος	% μεταβ.	Προηγ. Κλεισίμο- ημ/τία	Άνοιγμα	Κατωτ Τιμή	Ανωτ Τιμή	Τελ Σταθμ Τιμή	Τελευταία ζήτηση [7]	Τελευταία προσφορά [7]	Ρ/Ε μετά φ. Χρήστ	Όγκος	Πράξεις	Αξία Συναλλαγών[8]	Χ.Α. Εταιρείας (χιλ. €) [3,5]	Χαμηλό έτους	Υψηλό έτους	Κλάδος [4]				
		2021	2022	2023	Μέρισμα [2]	Δικαιώμα																							
3,114,144	0.360	0.3427	0.2304	---	29/05/2023	02/06/2020	---	ALPHA TRUST ΣΥΜΜΕΤΟΧΩΝ (ΚΟ)	6.75	-2.17	€	6.9	25/01/2024	6.85	6.65	6.85	6.75	6.743	10@6.65	100@6.70	---	---	1,290	20	8,698.75	21,020.47	5.9	7	30202010
243,164,193	0.300	---	---	---	30/12/2021	05/12/2023	---	ΑΤΤΙÇA ΣΥΜΜΕΤΟΧΩΝ (ΚΟ)	1.94	0.52	Ρ	1.93	25/01/2024	1.905	1.905	1.945	1.94	1.922	500@1.94	53@1.94	---	---	32,172	62	61,850.55	471,738.53	1.86	2.03	40501015
155,154,947	0.040	---	---	---	01/07/2008	21/02/2020	---	AVE (ΚΟ)	0.518	3.60	Ρ	0.5	25/01/2024	0.51	0.5	0.52	0.518	0.51	300@0.514	611@0.518	---	---	20,589	13	10,509.30	80,370.26	0.428	0.526	40301010
35,764,593	2.10	0.075	0.1046	---	02/05/2023	25/11/2019	---	BRIQ PROPERTIES (ΚΟ)	1.925	0.26	Ρ	1.92	25/01/2024	1.925	1.91	1.925	1.925	1.917	795@1.91	16500@1.93	---	---	40,456	49	77,540.96	68,846.84	1.865	1.95	35102030
101,123,806	0.360	---	---	---	22/07/2010	28/06/2011	---	CENTRIC ΣΥΜΜΕΤΟΧΩΝ (ΚΟ)	0.388	2.92	Ρ	0.377	25/01/2024	0.384	0.384	0.397	0.388	0.391	9331@0.387	1190@0.388	---	---	163,060	177	63,744.39	39,236.04	0.37	0.417	40203040
784,500	10.00	0.3	---	0.2508	30/11/2023	31/07/2018	---	CNL CAPITAL (ΚΟ)	8	---	---	8	25/01/2024	8.05	8	8.4	8	8.154	5@7.95	100@8.20	-(6)-	2022	2,300	26	18,754.00	6,276.00	7.55	9	30202010
10,482,600	0.300	---	---	---	06/10/2005	13/02/2002	---	CPI (ΚΟ)	0.68	-1.45	€	0.69	25/01/2024	0.698	0.666	0.698	0.68	0.679	1000@0.658	4999@0.680	---	---	8,692	22	5,901.14	7,128.17	0.606	0.73	10102030
18,680,300	0.050	---	---	---	06/07/2022	---	---	DIMAND (ΚΟ)	10.35	-1.43	€	10.5	25/01/2024	10.55	10.15	10.6	10.35	10.368	80@10.25	9@10.35	---	---	15,905	99	164,906.20	193,341.11	9.84	10.95	35101010
54,200,000	0.075	0.035	0.074	---	18/07/2023	23/11/2021	---	EPSILON NET (ΚΟ)	9.2	-1.92	€	9.38	25/01/2024	9.38	9.1	9.38	9.2	9.242	168@9.20	162@9.24	---	---	45,652	239	421,925.13	498,640.00	8.8	9.62	10101015
52,131,944	1.00	0.1102	0.11	---	29/06/2023	23/07/2019	---	FOURLIS ΣΥΜΜΕΤΟΧΩΝ (ΚΟ)	4.19	0.72	Ρ	4.16	25/01/2024	4.19	4.155	4.2	4.19	4.187	3203@4.16	1656@4.19	---	---	82,697	290	346,258.10	218,432.85	3.94	4.37	40401010
48,003,921	0.400	---	---	---	30/08/1993	26/06/2023	---	IDEAL HOLDINGS (ΚΟ)	6.47	0.78	Ρ	6.42	25/01/2024	6.43	6.42	6.48	6.47	6.463	470@6.42	499@6.47	---	---	10,781	78	69,673.32	310,585.37	6.18	6.5	10102030
167,868,482	0.300	---	---	---	20/08/2007	28/11/2022	---	LAVIPHARM (ΚΟ)	0.898	6.90	Ρ	0.84	25/01/2024	0.84	0.84	0.898	0.898	0.884	2000@0.894	9662@0.898	---	---	480,435	336	424,604.18	150,745.90	0.76	0.898	20103015
4,740,000	0.860	---	---	---	14/03/2003	---	---	LOGISMOS (ΚΟ)	1.2	1.70	Ρ	1.18	25/01/2024	1.17	1.17	1.2	1.2	1.193	2@1.20	50@1.21	-(6)-	2022	1,558	11	1,857.96	5,688.00	1.13	1.25	10101015
17,120,280	0.940	0.06	---	---	27/06/2022	26/06/2023	---	LOULIS FOOD (ΚΟ)	2.9	1.75	Ρ	2.85	25/01/2024	2.87	2.83	2.9	2.9	2.859	70@2.86	337@2.89	---	---	5,403	29	15,449.80	49,648.81	2.73	3.09	45102020
4,419,616	1.58	---	0.1531	---	10/07/2023	04/03/2015	---	MEDICON ΕΛΛΑΣ (ΚΟ)	3.19	-2.15	€	3.26	25/01/2024	3.21	3.17	3.25	3.19	3.185	225@3.18	999@3.22	---	---	8,261	50	26,312.30	14,098.58	3.16	3.49	20102010
468,700	3.42	4.06	---	---	22/12/2023	21/05/2004	---	MERMEREN KOMB. A.D. PR. (ΕΛΠ)	47.6	---	---	47.6	25/01/2024	---	---	---	---	---	53@44.20	10@47.60	1.59	2022	---	---	---	22,310.12	43.2	48.8	55102000
31,317,025	0.400	---	---	---	26/04/2007	10/05/2023	---	MIG (ΚΟ)	4.57	-1.51	€	4.64	25/01/2024	4.6	4.57	4.66	4.57	4.632	300@4.55	138@4.65	---	---	3,258	51	15,090.81	143,118.80	4.5	4.9	30202000
138,218,440	0.870	---	---	---	11/12/2023	---	---	ORILINA PROPERTIES ΑΕΕΑΠ (ΚΟ)	0.946	-1.46	€	0.96	25/01/2024	0.957	0.945	0.957	0.948	0.95	1325@0.945	165@0.948	---	---	21,338	71	20,275.41	130,754.64	0.9291	0.9628	35102000
87,127,162	0.500	---	---	---	08/06/2023	28/07/2021	---	PREMIA (ΚΟ)	1.152	-1.03	€	1.164	25/01/2024	1.156	1.15	1.164	1.152	1.154	483@1.15	1000@1.15	---	---	192,385	241	222,021.96	100,370.49	1.15	1.21	35102000
24,586,446	0.230	---	0.04	---	03/07/2023	08/06/2022	---	PROFILE (ΚΟ)	4.05	0.75	Ρ	4.02	25/01/2024	4.03	4.01	4.09	4.05	4.053	3033@4.01	800@4.07	---	---	39,315	135	159,332.80	99,575.11	4.10	4.34	10101010
27,345,120	0.280	---	---	---	18/07/2005	26/02/2014	---	QUALITY & RELIABILITY (ΚΟ)	0.82	-1.44	€	0.832	25/01/2024	0.83	0.808	0.85	0.82	0.823	1745@0.810	7894@0.820	---	---	242,808	307	199,839.28	22,423.00	0.6	0.892	10101010
6,456,530	1.08	0.12	0.1314	---	17/07/2023	02/08/2010	---	SPACE HELLAS (ΚΟ)	7.68	-0.77	€	7.74	25/01/2024	7.76	7.56	7.76	7.68	7.611	1007@7.56	297@7.68	---	---	4,550	55	34,628.00	49,586.15	7.22	8.48	15101010
17,190,046	0.300	---	---	---	16/11/1992	04/12/2023	---	UNIBIOS (ΚΟ)	1.3	1.56	Ρ	1.28	25/01/2024	1.3	1.255	1.32	1.3	1.289	100@1.28	1590@1.30	---	---	26,780	48	34,526.17	22,347.06	1.115	1.45	50204000
13,000,000	1.00	---	---	---	01/08/2007	07/04/2000	5093	AKPITAS (ΚΟ)	1.12	---	---	1.12	25/01/2024	---	---	---	---	---	50@1.05	387@1.10	---	---	---	---	---	14,560.00	0.81	1.33	50101035
32,413,681	0.370	---	---	---	15/07/2009	11/05/2000	---	ΑΛΟΥΜΥΛΑ (ΚΟ)	2.92	1.39	Ρ	2.88	25/01/2024	2.94	2.86	2.95	2.92	2.902	100@2.89	617@2.92	---	---	23,292	75	67,594.41	94,647.95	2.86	3.18	55102035
3,576,883	3.44	0.5109	---	---	30/10/2023	19/07/2022	---	ΑΝΔΡΟΜΕΔΑ ΑΕΕΧ (ΚΟ)	6.86	0.29	Ρ	6.84	25/01/2024	6.88	6.86	6.88	6.86	6.86	50@6.54	286@6.84	---	2022	2,651	35	18,186.08	24,537.42	6.42	6.9	30204000
18,810,000	0.400	---	---	---	08/07/2010	14/11/2007	---	ΒΑΡΒΕΡΗΣ Ν. - MODA BAGNO (ΚΟ)	2.7	-1.46	€	2.74	25/01/2024	2.7	2.7	2.7	2.7	2.7	60@2.62	500@2.76	---	---	200	3	540.00	50,787.00	1.9	2.98	40401025
23,986,500	1.04	---	---	---	26/06/2009	28/08/2023	---	ΒΙΟΚΑΡΠΕΤ (ΚΟ)	2.94	1.38	Ρ	2.9	25/01/2024	2.95	2.86	2.95	2.94	2.884	30@2.87	664@2.94	---	---	2,163	23	6,238.66	70,520.31	2.76	3.13	50101035
24,060,000	0.300	0.055	0.075	---	25/04/2023	01/07/2019	---	ΓΕΝΙΚΗ ΕΜΠΟΡΙΟΥ (ΚΟ)	1.805	---	---	1.805	25/01/2024	1.81	1.775	1.815	1.8	1.792	105@1.80	5730@1.83	11.16	2022	13,261	32	23,758.26	43,428.30	1.765	1.95	50205010
15,878,748	0.480	---	---	---	10/07/2006	22/03/2004	---	ΔΟΜΙΚΗ ΚΡΗΤΗΣ (ΚΟ)	3.25	-1.52	€	3.3	25/01/2024	3.26	3.18	3.28	3.25	3.223	164@3.19	316@3.25	---	---	14,191	120	45,733.93	51,605.93	3.15	3.42	50101010
34,720,000	0.310	---	---	---	16/06/2010	01/08/2007	---	ΔΡΟΜΕΑΣ (ΚΟ)	0.387	---	---	0.387	25/01/2024	0.39	0.38	0.396	0.387	0.389	1508@0.380	881@0.387	---	---	67,019	84	26,053.48	13,436.64	0.333	0.396	40202015
13,673,200	0.420	---	---	---	18/07/2008	26/07/2001	---	ΕΒΡΟΦΑΡΜΑ (ΚΟ)	1.36	0.74	Ρ	1.35	25/01/2024	1.35	1.32	1.36	1.36	1.342	100@1.33	355@1.36	---	---	6,210	21	8,334.95	18,595.55	1.2	1.54	45102020
18,410,839	1.00	0.262	0.202	---	23/08/2023	10/09/2010	---	ΕΛΑΣΤΡΟΝ (ΚΟ)	2.56	-2.29	€	2.62	25/01/2024	2.6	2.54	2.6	2.56	2.565	300@2.55	400@2.57	---	---	35,638	168	91,410.10	47,131.75	2.53	2.78	55102010
3,307,500	0.210	---	0.4	---	13/10/2023	30/11/2022	---	ΕΛΒΕ Α.Β.Ε.Ε. (ΚΟ)	4.92	0.82	Ρ	4.88	25/01/2024	5	4.86	5.15	4.92	4.976	32@4.92	500@5.00	19.39	2022	453	11	2,254.11	16,272.90	4.7	5.4	40204020
23,828,130	0.500	0.0737	---	---	18/07/2022	17/02/2009	---	ΕΛΙΝΟΙΑ (ΚΟ)	2.4	---	---	2.4	25/01/2024	2.42	2.36	2.42	2.4	2.362	500@2.34	362@2.40	---	---	2,541	20	6,002.84	57,187.51	2.36	2.55	

Πληθος Χρεογράφων	Ονομ. Αξία	Μερίσματα [1]			Ημερ. Τελευτ. Αποκοπή		Σημ. Χρεόγραφα	Τιμή κλεισίματος	% μεταβ.	Προηγ. Κλείσιμο- ημ/νία	Ανοιγμα	Κατωτ Τιμή	Ανωτ Τιμή	Τελ Σταθμ Τιμή	Τελευταία ζήτηση [7]	Τελευταία προσφορά [7]	Ρ/Ε μετά φ. Χρήστ	Όγκος	Πράξεις	Αξία Συναλλαγών[8]	Χ.Α. Εταιρείας (χιλ. €) [3,5]	Χαμηλό έτους	Υψηλό έτους	Κλάδος [4]					
		2021	2022	2023	Μέρισμα [2]	Δικαιώμα																							
15,083,480	0.300	---	---	---	02/06/2010	04/02/2022	---	ΕΥΡΩΣΥΜΒΟΥΛΟΙ (ΚΟ)	1.24	-0.80	€	1.25	25/01/2024	1.24	1.22	1.245	1.24	1.235	2656@1.23	5211@1.25	---	---	12,182	32	15,046.44	18,703.52	1.18	1.285	50205020
114,320,400	0.100	0.01	---	---	26/11/2021	05/08/2019	---	ΙΚΤΙΝΟΣ ΕΛΛΑΣ (ΚΟ)	0.457	0.22	ρ	0.456	25/01/2024	0.4585	0.4495	0.461	0.457	0.454	3875@0.450	920@0.457	---	---	106,845	145	48,476.42	52,244.42	0.439	0.49	50101035
8,226,132	0.450	---	0.02	---	17/07/2023	13/10/2014	---	ΙΛΥΔΑ (ΚΟ)	1.44	-0.69	€	1.45	25/01/2024	1.43	1.41	1.44	1.44	1.425	400@1.42	1575@1.44	9.22	2022	3,799	20	5,412.04	11,845.63	1.29	1.515	10101015
2,566,836	0.440	0.016	0.016	---	03/07/2023	09/01/2007	---	ΙΝΤΕΡΓΟΥΝΤ-ΕΥΛΕΜΠΟΡΙΑ (ΠΟ)	0.384	---	ρ	0.384	25/01/2024	---	---	---	---	---	3000@0.340	1091@0.382	---	---	---	---	---	13,405.85	0.33	0.386	50101020
34,986,430	0.440	---	---	---	25/07/2008	23/02/2010	---	ΙΝΤΕΡΓΟΥΝΤ-ΕΥΛΕΜΠΟΡΙΑ (ΚΟ)	0.355	1.43	ρ	0.35	25/01/2024	0.35	0.346	0.357	0.355	0.351	800@0.346	99@0.355	---	---	58,826	35	20,677.06	13,405.85	0.33	0.39	50101020
18,567,912	0.590	0.24	---	---	05/07/2023	26/01/2021	---	ΙΝΤΕΡΛΑΪΦ (ΚΟ)	5.08	0.79	ρ	5.04	25/01/2024	5.1	4.99	5.2	5.08	5.075	650@5.02	2742@5.10	---	2022	31,162	193	158,146.61	94,324.99	4.86	5.3	30302025
8,424,900	0.500	---	---	---	12/07/2010	04/07/2019	---	ΙΝΤΕΡΤΕΚ (ΚΟ)	1.345	-1.10	€	1.36	25/01/2024	1.335	1.325	1.375	1.35	1.34	600@1.33	358@1.35	23.22	2022	3,940	24	5,277.68	11,331.49	1.27	1.485	50205010
19,804,134	0.150	---	---	---	01/07/2004	06/11/2017	---	ΚΕΚΡΩΦ (ΚΟ)	1.72	0.29	ρ	1.715	25/01/2024	1.76	1.705	1.78	1.72	1.734	500@1.72	90@1.74	3.27	2022	19,769	68	34,272.15	34,063.11	1.67	1.965	35101010
40,219,218	0.260	---	---	---	29/08/2022	10/06/2019	---	ΚΛΟΥΚΙΝΑΣ - ΛΑΠΠΑΣ (ΚΟ)	1.62	-1.22	€	1.64	25/01/2024	1.67	1.62	1.72	1.62	1.672	620@1.62	70@1.65	---	---	68,584	165	114,682.56	65,155.13	1.425	1.78	50101010
11,510,102	0.890	---	---	---	24/06/2005	06/10/1999	---	ΚΛΩΣΤ/ΡΓΙΑ ΝΑΥΠΑΚΤΟΥ (ΚΟ)	1.07	7.54	ρ	0.995	25/01/2024	1.02	1.02	1.08	1.07	1.052	295@1.04	488@1.07	---	---	7,019	25	7,386.96	12,315.81	0.945	1.1	55101020
21,224,340	0.420	0.02	---	---	06/09/2022	25/04/2006	---	ΚΟΡΔΕΛΛΟΥ Χ. ΑΦΟΙ (ΚΟ)	0.618	1.31	ρ	0.61	25/01/2024	0.606	0.604	0.624	0.618	0.618	1150@0.612	5570@0.618	5.43	2022	31,074	52	19,199.59	13,116.64	0.58	0.684	55102010
33,065,136	0.380	0.2001	0.2004	---	24/08/2023	16/09/2013	---	ΚΡΙ - ΚΡΙ (ΚΟ)	9.88	---	ρ	9.88	25/01/2024	9.9	9.84	9.9	9.88	9.888	650@9.80	1112@9.88	-(6)-	2022	9,951	40	98,390.72	326,683.54	9.58	10.25	45102020
7,595,160	0.600	---	---	---	10/09/2019	18/08/2010	---	ΚΥΡΙΑΚΟΥΛΗΣ (ΚΟ)	1	---	ρ	1	25/01/2024	---	---	---	---	---	2430@0.980	1250@1.02	---	---	---	---	---	7,595.16	0.95	1.1	40501015
6,200,000	0.500	---	---	---	22/06/2010	01/11/1995	---	ΛΑΔΕΝΗΣ Α.Ε. "ΜΙΝΕΡΒΑ" (ΚΟ)	0.69	-1.43	€	0.7	25/01/2024	0.68	0.68	0.7	0.69	0.688	1000@0.680	960@0.690	---	---	3,600	17	2,475.10	4,278.00	0.51	0.98	40204020
5,939,268	0.620	---	---	---	10/07/2003	03/01/2002	---	ΛΑΝΑΚΑΜ (ΚΟ)	0.97	0.52	ρ	0.965	25/01/2024	0.96	0.95	0.99	0.98	0.967	45@0.960	83@0.980	---	---	2,462	18	2,380.26	5,761.09	0.95	1.06	40401020
9,819,370	0.500	---	---	---	14/08/2007	09/01/2004	---	ΜΑΘΙΟΣ ΠΥΡΙΜΑΧΑ (ΚΟ)	1.05	---	ρ	1.05	25/01/2024	---	---	---	---	---	40@1.03	41@1.10	---	---	---	---	---	10,310.34	1.01	1.16	55101000
30,150,000	0.360	0.0401	0.0908	---	15/06/2023	25/04/2019	---	ΜΟΤΟΔΥΝΑΜΙΚΗ (ΚΟ)	3	-0.66	€	3.02	25/01/2024	3.05	3	3.07	3	3.009	1882@3.00	592@3.04	---	---	20,096	91	60,470.79	90,450.00	3	3.34	40401030
43,200,000	1.00	0.0824	---	---	07/09/2022	13/09/2023	---	ΜΠΛΕ ΚΕΑΡΟΣ (ΚΟ)	3.31	---	ρ	3.31	25/01/2024	3.31	3.31	3.31	3.31	3.31	549@3.31	300@3.32	---	---	4,505	21	14,911.55	142,992.00	3.2	3.35	35102000
2,160,524	0.670	---	---	---	03/12/2018	23/11/1999	---	Ν. ΛΕΒΕΝΤΕΡΗΣ (ΠΟ)	0.32	---	ρ	0.32	25/01/2024	---	---	---	---	---	1700@0.288	280@0.390	---	2022	---	---	---	3,187.87	0.32	0.4	55102010
25,000,000	2.00	0.628	1.04	---	07/08/2023	08/08/2003	---	ΟΛΠ (ΚΟ)	24.5	0.62	ρ	24.35	25/01/2024	24.35	23.75	24.5	24.5	24.282	87@24.05	300@24.60	11.58	2022	17,196	205	417,557.20	612,500.00	23	24.95	50206060
4,971,466	1.46	---	---	---	04/07/2007	08/10/2003	---	ΠΑΪΡΗΣ ΠΛΑΣΤΙΚΩΝ (ΚΟ)	1.45	-1.36	€	1.47	25/01/2024	1.47	1.4	1.47	1.45	1.444	70@1.41	1050@1.45	---	---	2,390	20	3,451.65	7,208.63	1.04	1.71	50203030
27,098,594	0.540	0.05	0.0401	0.0302	04/12/2023	14/01/2021	---	ΠΑΠΟΥΣΑΝΗΣ (ΚΟ)	2.27	-3.40	€	2.35	25/01/2024	2.35	2.27	2.37	2.27	2.326	2000@2.25	17@2.27	20.50	2022	7,976	42	18,555.53	61,513.81	2.2	2.37	45201020
7,070,400	0.930	0.3242	0.2593	---	03/07/2023	06/05/2016	---	ΠΕΤΡΟΠΟΥΛΟΣ ΠΕΤΡΟΣ (ΚΟ)	9.48	---	ρ	9.48	25/01/2024	9.54	9.42	9.54	9.48	9.462	25@9.40	361@9.48	---	---	4,818	33	45,585.84	67,027.39	9.06	9.74	50206015
43,741,452	0.660	0.2723	0.2629	0.0699	30/11/2023	01/11/1999	---	ΠΛΑΣΤΙΚΑ ΘΡΑΚΗΣ (ΚΟ)	4.485	3.10	ρ	4.35	25/01/2024	4.35	4.295	4.485	4.485	4.4	3020@4.40	1239@4.49	---	---	53,197	286	234,090.95	196,180.41	4.05	4.565	50203015
21,912,599	0.300	---	0.048	---	18/05/2023	23/02/2007	---	ΡΕΒΟΪΑ (ΚΟ)	1.9	-1.04	€	1.92	25/01/2024	1.93	1.88	1.94	1.9	1.919	500@1.89	500@1.92	---	---	19,353	51	37,135.52	41,633.94	1.775	1.94	60101020
13,582,223	1.35	---	---	---	24/06/2008	02/02/2016	---	ΣΙΔΑΜΑ ΜΕΤΑΛΛΟΥΡΓΙΚΗ (ΚΟ)	2.18	-0.46	€	2.19	25/01/2024	2.19	2.12	2.19	2.18	2.143	1000@2.14	930@2.18	---	---	2,200	29	4,713.80	29,609.25	2.09	2.36	55102010
40,693,350	5.00	---	---	---	03/07/2006	26/05/2015	---	ΤΕΧΝΙΚΗ ΟΛΥΜΠΙΑΚΗ (ΚΟ)	2.83	2.54	ρ	2.76	25/01/2024	2.79	2.78	2.9	2.83	2.841	1000@2.82	775@2.83	---	---	97,796	274	277,871.75	115,162.18	2.63	2.94	40202010
3,048,000	0.300	---	---	---	06/07/2007	01/06/2021	---	ΤΖΙΡΑΚΙΑΝ ΠΡΟΦΙΛ (ΚΟ)	1.71	-1.16	€	1.73	25/01/2024	1.77	1.71	1.77	1.71	1.727	150@1.71	71@1.71	29.95	2022	3,385	16	5,847.19	5,212.08	1.7	1.925	55102010
10,203,575	0.730	---	---	---	16/07/2007	18/10/1999	---	ΦΙΕΡΑΤΕΣ (ΚΟ)	0.408	-2.86	€	0.42	25/01/2024	0.42	0.4	0.43	0.408	0.408	12@0.401	1475@0.408	---	2022	17,175	25	7,009.79	4,163.06	0.357	0.538	55101020
8,340,750	1.16	---	---	---	25/06/2009	17/09/2018	---	ΧΑΪΔΕΜΕΝΟΣ (ΚΟ)	0.775	23.02	ρ	0.63	25/01/2024	0.62	0.62	0.815	0.775	0.762	756@0.775	1418@0.815	---	2022	38,777	107	29,560.39	6,464.08	0.62	0.815	50205030

Κύρια Αγορά - Χαμηλής Συναλλακτικής Δραστηριότητας

14,000,000	4.15	3.42	0.26	---	19/07/2023	29/06/1999	---	ΑΛΡΗΑ ΑΣΤΙΚΑ ΑΚΙΝΗΤΑ (ΚΟ)	10	-2.44	€	10.25	25/01/2024	10.05	9.7	10.2	10	10.03	215@9.96	230@10.00	---	---	2,122	34	21,283.55	140,000.00	8.28	10.6	35101015
50,014,177	0.050	---	---	---	04/06/2008	27/03/2023	---	ΑΤΤΙΣΑ ΒΑΝΚ Α.Τ.Ε. (ΚΟ)	11.2	-0.88	€	11.3	25/01/2024	11.4	10.95	11.4	11.35	11.176	11@11.10	60@11.30	---	---	733	31	8,192.10	560,158.78	10.95	12	30101010
11,869,224	0.540	0.136	0.15	---	03/07/2023	30/08/2019	---	FLEXORACK (ΚΟ)	8.05	0.63	ρ	8	25/01/2024	8.05	8.05	8.05	8.05	8.05	100@7.75	150@8.05	---	---	300	1	2,415.00	95,547.25	7.55	8.15	50203030
10,500,000	4.00	0.29	0.3	---	16/05/2023	02/08/2016	---	INTERCONTINENTAL (ΚΟ)	6.5	2.36	ρ	6.35	25/01/2024	6.45	6.45	6.55	6.5	6.511	500@6.40	200@6.50	12.40	2022	1,070	7	6,966.50	68,250.00	6.3	6.8	35102000
10,500,000	0.950	---	---	---	24/06/2008	21/07/2023	---	MEVACO (ΚΟ)	3.76	---	ρ	3.76	25/01/2024	3.72	3.72	3.86	3.84	3.76	250@3.76	348@3.84	12.46	2022	342	6	1,285.94	39,480.00	3.62	3.94	55102015
57,434,884	1.17	---	---	---	05/06/2008	12/06/2009	---	REDS (ΚΟ)	2.47	4.66	ρ	2.36	25/01/2024	2.47	2.47	2.47	2.47	2.47	420@2.35	39@2.47	---	---	368	1	908.96	141,864.16	2.35	2.5	35101010
205,177,538	0.500	0.02	0.03	---	23/06/2023	28/12/2023	---	TRASTOR Α.Ε.Ε.Α.Π. (ΚΟ)	1.29	-8.51	€	1.41	25/01/2024	1.28	1.28	1.41	1.29	1.302	110@1.28	50@1.37	---	---	1,453	25	1,892.19	264,679.02	1.17	1.42	35102000

Πληθός Χρεογράφων	Ονομ. Αξία	Μερίσματα [1]			Ημερ. Τελευτ. Αποκοπήs		Σημ. Χρεόγραφο	Τιμή κλεισίματος	% μεταβ.	Προηγ. Κλεισίμο- ημ/τία	Άνοιγμα	Κατωτ Τιμή	Ανωτ Τιμή	Τελ Σταθμ Τιμή	Τελευταία ζήτηση [7]	Τελευταία προσφορά [7]	Ρ/Ε μετά φ. Χρήστ.	Όγκος	Πράξεις	Αξία Συναλλαγών[8]	Χ.Α. Εταιρείας (χιλ. €) [3,5]	Χαμηλό έτους	Υψηλό έτους	Κλάδος [4]					
		2021	2022	2023	Μέρισμα [2]	Δικαιώμα																							
15,300,000	0.300	---	---	---	30/07/2009	13/12/1999	---	0.318	---	0.318	25/01/2024	0.338	0.338	0.344	0.344	0.339	1000@0.308	422@0.344	---	---	1,600	3	543.10	4,865.40	0.292	0.346	40301030		
6,325,000	0.600	0.19	0.153	---	03/07/2023	17/02/2014	---	2.34	---	2.34	25/01/2024	2.38	2.34	2.38	2.34	2.362	150@2.30	425@2.38	---	---	189	6	446.34	14,800.50	2.26	2.7	50205010		
15,000,000	0.300	---	---	---	06/07/2007	18/07/2000	---	3.5	---	3.5	25/01/2024	---	---	---	---	---	100@3.16	470@3.84	---	---	---	---	---	52,500.00	3.4	3.5	50203015		
86,735,980	0.310	---	---	---	06/07/2009	07/09/2023	---	1.845	2.50	P	1.8	25/01/2024	1.835	1.8	1.88	1.845	1.82	100@1.82	150@1.86	---	---	4,602	32	8,376.10	160,027.88	1.78	1.885	20101025	
2,760,000	11.83	11	11.8	---	14/06/2023	16/07/1990	---	332	---	332	25/01/2024	330	330	336	336	332.222	33@330.00	11@340.00	---	---	9	5	2,990.00	916,320.00	330	350	45103010		
6,700,000	0.800	0.047	0.047	---	23/08/2023	29/05/2014	---	2	-9.09	E	2.2	25/01/2024	2	2	2.16	2.12	2.008	111@2.08	257@2.06	14.77	2022	1,916	12	3,848.00	13,400.00	2	2.26	45102020	
18,017,472	0.360	---	---	---	09/09/2022	28/08/2017	---	1.78	-1.11	E	1.8	25/01/2024	1.78	1.78	1.78	1.78	2101@1.78	94@1.83	---	---	2,899	2	5,160.22	32,071.10	1.75	1.88	45101015		
21,364,000	1.12	---	0.4	---	21/08/2023	08/03/2023	---	30	---	---	30	25/01/2024	---	---	---	---	100@29.60	100@30.60	---	---	---	---	---	640,920.00	29.2	32.4	40501025		
32,188,050	1.04	---	---	---	21/07/2008	20/01/2000	---	0.745	9.56	P	0.68	25/01/2024	0.69	0.69	0.745	0.745	0.731	5000@0.745	---	---	---	---	12,914	12	9,439.66	23,980.10	0.67	0.79	55101020
8,321,682	0.670	---	---	---	17/08/2007	23/11/1999	---	0.3	---	---	0.3	25/01/2024	---	---	---	---	2000@0.282	---	---	2022	---	---	---	---	3,187.87	0.272	0.302	55102010	
6,340,000	0.600	0.17	0.1	0.2	11/12/2023	11/01/2024	---	2.98	-4.49	E	3.12	25/01/2024	2.98	2.98	2.98	2.98	1@3.00	215@3.00	---	---	519	6	1,546.62	18,893.20	2.9	3.16	40401030		
10,080,000	3.00	1.5	1.45	---	11/05/2023	27/08/2001	---	22.5	2.74	P	21.9	25/01/2024	22.5	21.9	22.5	22.5	22.345	15@22.00	101@22.50	---	---	291	12	6,502.30	226,800.00	21.8	23.5	50206060	
27,379,200	0.980	---	0.45	---	01/08/2023	29/08/2022	---	15.3	-2.55	E	15.7	25/01/2024	15.7	15.1	15.7	15.3	15.274	166@15.30	80@15.80	---	---	194	6	2,963.20	418,901.76	15.1	16	50203015	
255,494,534	2.71	0.279	0.255	0.11	11/12/2023	30/09/2021	---	7.35	---	---	7.35	25/01/2024	7.5	7.1	7.5	7.15	7.333	43@7.15	90@7.45	---	---	287	4	2,104.45	1,877,884.82	7	7.95	35102000	
4,181,450	0.500	---	---	---	21/08/2000	05/03/2002	---	1.06	---	---	1.06	25/01/2024	---	---	---	---	---	65@1.06	---	---	---	---	---	---	---	4,432.34	1.04	1.06	45102020

Διαπραγματεύσιμα Αμοιβαία Κεφάλαια (Δ.Α.Κ.)

924,675	---	---	---	---	15/06/2016	---	ALPHA ETF FTSE Athex Large Cap	33.325	0.35	P	33.21	25/01/2024	33.7	33.1	33.7	33.325	33.343	5@33.28	100@36.00	---	---	4,565	45	152,212.62	---	31.58	38	12003
---------	-----	-----	-----	-----	------------	-----	--------------------------------	--------	------	---	-------	------------	------	------	------	--------	--------	---------	-----------	-----	-----	-------	----	------------	-----	-------	----	-------

Επιτήρηση

89,078,604	0.040	---	---	---	07/07/2010	16/01/2024	5160	FRIGOGLASS (ΚΟ)	0.356	---	0.356	25/01/2024	0.356	0.356	0.356	0.356	0.356	6500@0.354	18700@0.358	---	---	731,702	194	260,485.91	31,711.98	0.256	0.356	50204000	
65,326,268	0.530	---	---	---	04/07/2007	19/07/2006	4750	SATO AE (ΚΟ)	0.0345	9.52	P	0.0315	25/01/2024	0.0345	0.0345	0.0345	0.0345	0.0351	40223@0.035	---	---	116,379	15	4,015.08	2,253.76	0.027	0.0345	40202015	
13,191,620	0.620	---	---	---	04/08/2010	09/09/2002	5232	YALCO - ΚΩΝΣΤΑΝΤΙΝΟΥ (ΚΟ)	0.197	---	0.197	25/01/2024	0.197	0.197	0.197	0.197	0.197	300@0.190	291@0.197	---	---	1,500	2	295.50	2,598.75	0.178	0.2	40202020	
17,579,754	4.16	---	---	---	18/08/2006	02/08/2010	---	ΒΙΟΤΕΡ (ΚΟ)	0.21	---	0.21	25/01/2024	0.21	0.21	0.21	0.21	0.21	3422@0.214	500@0.222	---	---	3,578	5	751.38	3,691.75	0.2	0.222	50101010	
54,654,600	0.050	---	---	---	01/07/1998	30/12/2022	5275	ΒΙΣ (ΚΟ)	0.242	---	0.242	25/01/2024	0.242	0.242	0.242	0.242	0.24	9999@0.242	392@0.246	---	2022	1	1	0.24	13,226.41	0.24	0.262	50203030	
51,754,364	0.300	---	---	---	23/12/2003	24/01/2007	5197	ΕΠΙΛΕΚΤΟΣ (ΚΟ)	0.121	---	0.121	25/01/2024	0.121	0.121	0.121	0.121	0.121	3000@0.118	884@0.131	---	---	2,110	2	255.31	6,262.28	0.108	0.134	55101020	
15,842,391	1.51	---	---	---	15/07/2009	12/05/2000	5141	ΜΠΗΤΡΟΣ ΣΥΜΜΕΤΟΧΙΚΗ (ΚΟ)	0.466	---	0.466	25/01/2024	0.5	0.5	0.5	0.5	0.5	1000@0.490	4091@0.500	---	---	550	2	275.00	7,382.55	0.46	0.52	55102010	
24,319,250	0.300	---	---	---	09/07/2002	04/07/2007	5165	ΠΡΟΟΔΕΥΤΙΚΗ (ΚΟ)	0.35	-3.85	E	0.364	25/01/2024	0.328	0.328	0.364	0.364	0.351	2109@0.360	4370@0.364	---	---	3,535	11	1,240.48	8,511.74	0.328	0.4	50101010
28,438,268	0.070	---	---	---	21/08/2006	24/11/1999	5253	ΣΠΥΡΟΥ ΑΓΡ. ΟΙΚ. (ΚΟ)	0.194	---	0.194	25/01/2024	0.202	0.202	0.202	0.202	0.202	1000@0.176	999@0.202	---	---	1,679	3	339.16	5,517.02	0.175	0.21	45102010	
1,011,000	1.00	---	---	---	01/07/2004	11/12/2012	5193	ΤΡΙΑ ΑΛΦΑ (ΚΟ)	7.9	---	7.9	25/01/2024	---	---	---	---	---	25@7.25	250@7.80	60.51	2022	---	---	---	---	7,986.90	7	7.9	55101020

Κατάσταση σε Αναστολή

12,417,000	0.310	---	---	---	27/08/2019	28/08/2017	5233	MLS ΠΛΗΡΟΦΟΡΙΚΗ (ΚΟ)	0.57	---	0.57	12/05/2020	---	---	---	---	---	---	---	---	---	---	---	---	---	7,077.69	0.57	0.57	10101015
6,330,002	0.300	---	---	---	25/06/2002	15/03/2019	5278	ΒΑΡΒΑΡΕΣΙΟΣ (ΚΟ)	0.24	---	0.24	02/05/2023	---	---	---	---	---	---	---	---	---	---	---	---	---	1,519.20	0.24	0.24	55101020
3,961,300	1.28	---	---	---	29/06/2004	03/08/2000	5248	ΔΟΥΡΟΣ (ΚΟ)	0.25	---	0.25	24/04/2023	---	---	---	---	---	---	---	---	---	---	---	---	---	990.33	0.25	0.25	40204020
7,125,216	0.650	---	---	---	01/07/2005	14/12/1999	4955	ΚΡΕΚΑ (ΚΟ)	0.28	---	0.28	06/04/2023	---	---	---	---	---	---	---	---	---	---	---	---	---	1,995.06	0.28	0.28	45102010
7,734,375	1.00	---	---	---	09/07/2007	07/01/2011	5277	ΛΙΒΑΝΗ ΕΚΔΟΤ. ΟΡΓ. (ΚΟ)	0.125	---	0.125	28/04/2023	---	---	---	---	---	---	---	---	---	---	---	---	---	966.80	0.125	0.125	40301030

Σημειώσεις Χρεογράφων

Κωδικός	Κείμενο σημείωσης
()	- Προσαρμοσμένα Μέρισματα λόγω διανομής Δωρεάν μετοχών.
*	- Τελευταία προσαρμοσμένη τιμή κλεισίματος.
[1]	- Καθαρά μερίσματα.
[2]	- Στη στήλη "Ημερ. Αποκοπής τελευταίου δικαιώματος" αναφέρεται η Ημερομηνία εισαγωγής για Νέες Εταιρείες.
[3]	- Η Χρηματιστηριακή αξία αναφέρεται στο σύνολο των μετοχών
[4]	- Η κωδικοποίηση των Κλάδων Οικονομικής Δραστηριότητας του Χ.Α. παρουσιάζονται στο Παράρτημα Α
[5]	- Η Χρηματιστηριακή Αξία αναφέρεται στο σύνολο των κατηγοριών μετοχών (εφόσον έχουν εισαχθεί περισσότερες της μιας κατηγορίες) και δεν αναφέρεται σε επιμέρους κατηγορίες μετοχών μιας εταιρείας.
[6]	- P/E μεγαλύτερο του 100
[7]	- Τελευταία εικόνα του Βιβλίου Εντολών πριν το τέλος της συνεδρίασης
[8]	- Στην Αξία Συναλλαγών των Μετοχών περιλαμβάνονται όλοι οι τύποι Πακέτων
4750	- Μεταφορά στην Κατηγορία Επιτήρησης από 8/4/2011.
4955	- Μεταφορά στην Επιτήρηση από 5/4/2013.
5093	- Μεταφορά στην Κατηγορία Επιτήρησης από 8/4/2015.
5141	- Μεταφορά στην Κατηγορία Επιτήρησης από 10/05/2017.
5160	- Μεταφορά στην Κατηγορία Επιτήρησης από 15/04/2016.
5165	- Μεταφορά στην Κατηγορία Επιτήρησης από 15/02/2018.
5193	- Μεταφορά στην κατηγορία Επιτήρησης από 25/10/2018.
5197	- Μεταφορά στην κατηγορία Επιτήρησης από 07/11/2018.
5232	- Μεταφορά στην Κατηγορία Επιτήρησης από 08/04/2011.
5233	- Αναστολή διαπραγμάτευσης από 13/05/2020.
5248	- Μεταφορά στην κατηγορία Επιτήρησης από 06/09/2011.
5253	- Μεταφορά στην Επιτήρηση από 14/5/2021.
5275	- Μεταφορά στη Κατηγορία Επιτήρησης από 09/07/2020.
5277	- Αναστολή διαπραγμάτευσης από 02/05/2023.
5278	- Αναστολή διαπραγμάτευσης από 03/05/2023.

Στοιχεία Συναλλαγών Πακέτων

Χρεόγραφο	Όγκος πακέτου	Τιμή πακέτου	Αξία πακέτου	Ωρα έγκρισης	Σημείωση
ΕΘΝΙΚΗ ΤΡΑΠΕΖΑ (ΚΟ)	48,399	6.83	330,758.77	10:31:43	20
ΕΘΝΙΚΗ ΤΡΑΠΕΖΑ (ΚΟ)	100,000	6.83	683,400.00	10:33:12	20
EUROBANK HOLDINGS (ΚΟ)	239,720	1.74	416,633.36	10:45:49	20
HELLENIQ ENERGY (ΚΟ)	50,000	7.20	360,000.00	10:59:35	20
ΠΕΙΡΑΙΩΣ FINANCIAL HOLD (ΚΟ)	100,000	3.46	346,000.00	11:30:06	20
ΠΕΙΡΑΙΩΣ FINANCIAL HOLD (ΚΟ)	100,000	3.46	346,000.00	11:30:28	20
ΣΑΡΑΝΤΗΣ ΓΡ. (ΚΟ)	50,000	8.54	427,000.00	13:17:14	20
ΓΕΚ ΤΕΡΝΑ (ΚΟ)	18,000	14.00	252,000.00	14:06:35	20
LAMDA DEVELOPMENT(ΚΟ)	500,000	6.75	3,375,000.00	15:12:56	20
ΕΘΝΙΚΗ ΤΡΑΠΕΖΑ (ΚΟ)	71,573	6.79	486,266.96	16:58:14	20
JUMBO (ΚΟ)	13,245	26.68	353,376.60	17:00:04	20
ΕΘΝΙΚΗ ΤΡΑΠΕΖΑ (ΚΟ)	77,132	6.83	526,811.56	17:00:43	20
HELLENIQ ENERGY (ΚΟ)	25,000	7.30	182,500.00	17:11:21	20

Σημειώσεις πακέτων

- 9 - Μέθοδος 6-1 / Ειδική Χρέωση
- 10 - Μέθοδος 6-1 / Ειδική Χρέωση, Αυθημερόν Διακανονισμός
- 14 - Μέθοδος 6-3 / Πακέτο Αποκατάστασης, Ατελής αγορά και Πώληση
- 18 - Μέθοδος 6-2 / SPOT 1
- 19 - Μέθοδος 6-2 / SPOT 2
- 20 - Μέθοδος 6-1 και Μέθοδος 6-1 Αυθημερόν Διακανονισμός
- 21 - Άλλη Προσυμφωνημένη

Στοιχεία Συναλλαγών Δικαιωμάτων

Ημερ. αποκοπής	Έναρξη εξάσκησης	Λήξη εξάσκησης	Λήξη διαπραγμάτευσης	Δικαιώματα	Κατωτ Τιμή	Ανωτ Τιμή	Τιμή κλεισ.	Τελευταία ζήτηση	Τελευταία προσφορά	Όγκος	Πράξεις	Αξία Συναλλαγών
----------------	------------------	----------------	----------------------	------------	------------	-----------	-------------	------------------	--------------------	-------	---------	-----------------

Δεν υπάρχουν Συναλλαγές Δικαιωμάτων.

Στοιχεία Συναλλαγών Εκποιήσεων

Χρεόγραφα	Τύπος Χρεογράφου	Όγκος Συναλλαγών	Αριθμός Πράξεων	Αξία Συναλλαγών	Σημείωση
-----------	------------------	------------------	-----------------	-----------------	----------

Δεν πραγματοποιήθηκαν Εκποιήσεις Μετοχών.

Σημειώσεις Εκποιήσεων

- Δημόσιος Ανοικτός Πλειστηριασμός
- Εκποίηση Ενσώματων Ονομαστικών Μετοχών
- Εκποίηση Αδιάθετων Κλασματικών Υπολοίπων

Στοιχεία Ενεργητικού Διαπραγματεύσιμων Αμοιβαίων Κεφαλαίων (Δ.Α.Κ.)

	Ημερομηνία συναλλαγών	Δημιουργία / Εξαγορά	Αριθ. Μερ. (T-1)	Νέα Μερ. (T-1)	Εξαγορασθ. Μερ. (T-1)	Μερίδια (T) [1]	Αξία Ενεργητικού [2]	Καθαρή Τιμή	Μέρισμα /Μερίδιο	Ημερ. Αποκοπής
ALPHA ETF FTSE Athex Large Cap	26/01/2024	5,000	924,675	---	---	924,675	30,722,680.00	33.2254	0.62	03/07/2023

Σημειώσεις Δ.Α.Κ.

[1] - Αριθμ. μεριδίων (T) = Αριθμ. μεριδίων (T-1) + Νεοεκδιθέντα μερίδια (T-1) - Εξαγορασθέντα μερίδια (T-1)

[2] - Περιλαμβάνονται και τα μερίδια που δημιουργήθηκαν / εξαγοράσθηκαν την ημέρα T-1.

Περιγραφή	Στοιχεία
Όνομασία Δ.Α.Κ.	ALPHA ETF FTSE Athex Large Cap
Σύμβολο Δ.Α.Κ. (GR)	ΑΔΑΚ
Σύμβολο Δ.Α.Κ. (EN)	AETF
ISIN Δ.Α.Κ.	GRF000153004
Κατηγορία Διαπραγμάτευσης	Διαπραγματεύσιμα Αμοιβαία Κεφάλαια (Δ.Α.Κ.)
Τύπος Δ.Α.Κ.	Μετοχών
Τρόπος διαχείρισης	Παθητικός
Επενδυτική Στρατηγική	Σκοπός της επενδυτικής πολιτικής του Αμοιβαίου Κεφαλαίου είναι η αναπαραγωγή της αποδόσεως του Δείκτη FTSE/X.A. Large Cap του Χρηματιστηρίου Αθηνών σε όρους Ευρώ, ακολουθώντας πλήρως και πανομοιότυπες τη σύνθεση του υποκείμενου Δείκτη.
Εκδότης	ΑΛΦΑ ASSET MANAGEMENT Α.Ε.Δ.Α.Κ.
Εταιρεία Διαχείρισης	ΑΛΦΑ ASSET MANAGEMENT Α.Ε.Δ.Α.Κ.
Ειδικοί Διαπραγματευτές	ΑΛΦΑ FINANCE Α.Χ.Ε.Π.Ε.Υ., ΕΘΝΙΚΗ ΧΡΗΜΑΤΙΣΤΗΡΙΑΚΗ Α.Χ.Ε.Π.Ε.Υ.
Θεματοφύλακας	ΑΛΦΑ ΤΡΑΠΕΖΑ Α.Ε.
Σύμβολο Δείκτη (GR)	FTSE
Σύμβολο Δείκτη (EN)	FTSE
Όνομασία Δείκτη	FTSE/X.A. Large Cap
ISIN Δείκτη	GRI99201A006
Κλάσμα Δείκτη [1]	1/100
Αρχική Τιμή Μεριδίου	21.76
Συνολικός Αριθμός Μεριδίων [2]	924,675
Ημερομηνία πρώτης Έκδοσης	14/01/2008
Ημερομηνία έναρξης Διαπραγμάτευσης	24/01/2008
Νόμισμα Διαπραγμάτευσης	ΕΥΡΩ
Νόμισμα Ενεργητικού	ΕΥΡΩ
Αρχική Αξία Ενεργητικού [3]	3,000,000.00
Αριθμ. Μεριδίων για Δημιουργία-Εξαγορά [4]	5,000
Αμοιβή Διαχείρισης	0.375

Σημειώσεις Δ.Α.Κ.

[1] - Το κλάσμα της τιμής του δείκτη που αποτελεί η τιμή της πρώτης έκδοσης

[2] - Ο αριθμός μεριδίων που διαπραγματεύθηκαν στο Χρηματιστήριο την ημέρα T

[3] - Η αξία του ενεργητικού κατά την έκδοση

[4] - Ο αριθμός μεριδίων που απαιτείται κατά τη διαδικασία δημιουργίας εξαγοράς

26/01/2024

Ανακοινώσεις

Η.Δ.Τ.



ΑΝΑΚΟΙΝΩΣΕΙΣ

ΓΝΩΣΤΟΠΟΙΗΣΕΙΣ ΕΤΑΙΡΙΩΝ

From: PREMIA Α.Ε.Ε.Α.Π.
Posted At: 25 January 2024 17:11
Conversation: Ανακοίνωση 542/2024 (δεν είναι διαθέσιμη η Ελληνική μετάφραση)
Posted To: DOLAnnouncements2
Subject: Ανακοίνωση 542/2024 (δεν είναι διαθέσιμη η Ελληνική μετάφραση)

Αυτή η Ανακοίνωση είναι διαθέσιμη μόνο στα [Αγγλικά](#).

From: ALPHA TRUST ΑΝΔΡΟΜΕΔΑ Α.Ε.Ε.Χ.
Posted At: 25 January 2024 17:15
Conversation: ΓΝΩΣΤΟΠΟΙΗΣΗ ΓΙΑ ΤΗΝ ΑΓΟΡΑ ΙΔΙΩΝ ΜΕΤΟΧΩΝ
Posted To: DOLAnnouncements2

Subject: ΓΝΩΣΤΟΠΟΙΗΣΗ ΓΙΑ ΤΗΝ ΑΓΟΡΑ ΙΔΙΩΝ ΜΕΤΟΧΩΝ

Ως συνημμένο

[ΑΓΟΡΑ ΙΔΙΩΝ ΜΕΤΟΧΩΝ](#)
[24.01.24](#)

From: ΜΟΤΟΡ ΟΪΛ Α.Ε.
Posted At: 25 January 2024 17:24
Conversation: Ολοκλήρωση συναλλαγής για την απόκτηση του 25% της ANEMOS RES A.E.
Posted To: DOLAnnouncements2
Subject: Ολοκλήρωση συναλλαγής για την απόκτηση του 25% της ANEMOS RES A.E.

Η ΜΟΤΟΡ ΟΙΛ (ΕΛΛΑΣ) ΔΙΥΛΙΣΤΗΡΙΑ ΚΟΡΙΝΘΟΥ Α.Ε. (η Εταιρεία) σε συνέχεια των προηγούμενων ανακοινώσεων με ημερομηνία 18 Δεκεμβρίου 2023, 27 Δεκεμβρίου 2023 και 9 Ιανουαρίου 2024, ενημερώνει το επενδυτικό κοινό για τα εξής:

Κατόπιν απόφασης της Έκτακτης Γενικής Συνέλευσης των μετόχων της Εταιρείας της 24ης Ιανουαρίου 2024, η 100% θυγατρική της Εταιρείας MOTOR OIL RENEWABLE ENERGY ΜΟΝΟΠΡΟΣΩΠΗ Α.Ε. (Αγοραστής) ολοκλήρωσε τη συναλλαγή (financial closing) για την απόκτηση 123.059.250 ονομαστικών μετοχών εκδόσεως ANEMOS RES A.E. κυριότητας της συνδεδεμένης ΕΛΛΑΚΤΩΡ Α.Ε. (Πωλητής και συμβαλλόμενο μέρος) έναντι ποσού Ευρώ 123.520.000. Οι εν λόγω 123.059.250 μετοχές αντιστοιχούν στο 25% του μετοχικού κεφαλαίου της ANEMOS RES A.E. Η συναλλαγή πραγματοποιήθηκε στις 25 Ιανουαρίου 2024.

Υπενθυμίζεται ότι η MOTOR OIL RENEWABLE ENERGY ΜΟΝΟΠΡΟΣΩΠΗ Α.Ε. κατέχει ήδη 369.177.750 μετοχές που αντιστοιχούν στο 75% του μετοχικού κεφαλαίου της ANEMOS RES A.E. και συνεπώς μετά την ολοκλήρωση της συναλλαγής η ANEMOS RES A.E. κατέστη 100% ελεγχόμενη εταιρεία από τη MOTOR OIL RENEWABLE ENERGY ΜΟΝΟΠΡΟΣΩΠΗ Α.Ε.

Μαρούσι, 25 Ιανουαρίου 2024

Το Διοικητικό Συμβούλιο

From: TRASTOR Α.Ε.Ε.Α.Π.
Posted At: 25 January 2024 17:30
Conversation: Οικονομικό Ημερολόγιο 2024
Posted To: DOLAnnouncements2

Subject: Οικονομικό Ημερολόγιο 2024

Παρακαλούμε όπως δείτε συνημμένο
αρχείο.

[Οικονομικό Ημερολόγιο 2024](#)

From: ΕΛΛΑΚΤΩΡ Α.Ε.
Posted At: 25 January 2024 17:31
Conversation: Ολοκλήρωση της συναλλαγής / πώλησης του 25% της ANEMOS RES ΑΕ στη MORE
Posted To: DOLAnnouncements2
Subject: Ολοκλήρωση της συναλλαγής / πώλησης του 25% της ANEMOS RES ΑΕ στη MORE

Ανακοίνωση Σημαντικού Γεγονότος

Ολοκλήρωση της συναλλαγής / πώλησης του 25% της ANEMOS RES ΑΕ στη MOTOR OIL RENEWABLE ENERGY ΜΟΝΟΠΡΟΣΩΠΗ Α.Ε.

Η εταιρεία με την επωνυμία ΕΛΛΑΚΤΩΡ ΑΝΩΝΥΜΗ ΕΤΑΙΡΕΙΑ και το διακριτικό τίτλο «ΕΛΛΑΚΤΩΡ Α.Ε.» (εφεξής «η Εταιρεία» ή «η ΕΛΛΑΚΤΩΡ») ενημερώνει το επενδυτικό κοινό ότι στις 25.01.2024, και κατόπιν λήψης όλων των απαραίτητων εγκρίσεων, υπεγράφη μεταξύ της ΕΛΛΑΚΤΩΡ και της MOTOR OIL RENEWABLE ENERGY ΜΟΝΟΠΡΟΣΩΠΗ Α.Ε. (εφεξής «MORE») το Συμφωνητικό Αγοραπωλησίας για τη μεταβίβαση του υπολειπόμενου ποσοστού 25% της ANEMOS RES ΑΕ κυριότητας της Εταιρείας στην MORE, θυγατρικής της ΜΟΤΟΡ ΟΪΛ (ΕΛΛΑΣ) ΔΙΥΛΙΣΤΗΡΙΑ ΚΟΡΙΝΘΟΥ Α.Ε. (ΜΟΗ).

Την ίδια μέρα, ολοκληρώθηκε η προαναφερόμενη συναλλαγή (financial closing), με την καταβολή στην Εταιρεία ποσού ύψους €123,52 εκατ.

Η ανωτέρω ενημέρωση γίνεται σύμφωνα με τους Κανονισμούς (ΕΕ) 596/2014 του Ευρωπαϊκού Κοινοβουλίου, του Ευρωπαϊκού Συμβουλίου και του Χρηματιστηρίου Αθηνών.

Κηφισιά, 25 Ιανουαρίου 2024

[Ολοκλήρωση της συναλλαγής / πώλησης του 25% της ANEMOS RES ΑΕ](#)

From: PREMIA Α.Ε.Ε.Α.Π.
Posted At: 25 January 2024 17:34
Conversation: Ανακοίνωση - Λύση συμφωνίας μετόχων μεταξύ Sterner Stenhus Greece AB και της Nequiter Invest AB
Posted To: DOLAnnouncements2
Subject: Ανακοίνωση - Λύση συμφωνίας μετόχων μεταξύ Sterner Stenhus Greece AB και της Nequiter Invest AB

Δείτε το συνημμένο

[Ανακοίνωση - Λύση συμφωνίας μετόχων μεταξύ Sterner Stenhus Greece AB και της Nequiter Invest AB](#)

From: ΔΕΗ Α.Ε.
Posted At: 25 January 2024 17:41
Conversation: Ανακοίνωση - Ρυθμιζόμενη πληροφορία
Posted To: DOLAnnouncements2

Subject: Ανακοίνωση - Ρυθμιζόμενη πληροφορία

Δείτε την
ανακοίνωση

[Ανακοίνωση](#)

From: ΕΛΛΗΝΙΚΑ ΧΡΗΜΑΤΙΣΤΗΡΙΑ Α.Ε.
Posted At: 25 January 2024 17:42
Conversation: Συναλλαγές της Eurobank Equities
Posted To: DOLAnnouncements2

Subject: Συναλλαγές της Eurobank Equities

Η Εταιρία Ελληνικά Χρηματιστήρια-Χρηματιστήριο Αθηνών Α.Ε. Συμμετοχών (ATHEX) ανακοινώνει σύμφωνα με τον Ν.3556/2007 και τις διατάξεις του Κανονισμού (ΕΕ) 596/2014 του Ευρωπαϊκού Κοινοβουλίου και του Συμβουλίου ότι η Eurobank Equities Α.Ε.Π.Ε.Υ. την ενημέρωσε ότι πραγματοποίησε τις εξής συναλλαγές:

α/α	Ημερομηνία γνωστοποίησης στην ATHEX	Ημερομηνία συναλλαγής	Είδος συναλ.	Ποσότητα	Χρηματοπιστωτικό μέσο	Συνολική αξία (ευρώ)
1	23.01.2024	22.01.2024	Αγορά	2.733	Μετοχές ΕΧΑΕ (κο)	14.657,35
2	23.01.2024	22.01.2024	Πώληση	6.430	Μετοχές ΕΧΑΕ (κο)	34.672,94
3	24.01.2024	23.01.2024	Αγορά	3.988	Μετοχές ΕΧΑΕ (κο)	21.891,89
4	24.01.2024	23.01.2024	Πώληση	6.078	Μετοχές ΕΧΑΕ (κο)	33.468,08
5	25.01.2024	24.01.2024	Αγορά	9.451	Μετοχές ΕΧΑΕ (κο)	52.341,91
6	25.01.2024	24.01.2024	Πώληση	5.921	Μετοχές ΕΧΑΕ (κο)	32.827,18
7	25.01.2024	24.01.2024	Πώληση	56	ΣΜΕ ΕΧΑΕ	31.247,00

Η Eurobank Equities Α.Ε.Π.Ε.Υ. πραγματοποίησε τις ανωτέρω συναλλαγές λόγω της ειδικής διαπραγμάτευσης που έχει αναλάβει στην αγορά παραγώγων σε Συμβόλαια Μελλοντικής Εκπλήρωσης (ΣΜΕ) με υποκείμενο τίτλο τη μετοχή της εταιρίας (σύμβολο μετοχής: ΕΧΑΕ).

Η γνωστοποίηση εκ μέρους της Eurobank Equities Α.Ε.Π.Ε.Υ. προς την εταιρεία και ακολούθως από την εταιρία προς τις αρχές της Κεφαλαιαγοράς, γίνεται επειδή ο κ. Κωνσταντίνος Βασιλείου είναι μη εκτελεστικό μέλος του Δ.Σ. της Eurobank Equities Α.Ε.Π.Ε.Υ. ενώ κατέχει ταυτόχρονα τη θέση του Μη Εκτελεστικού Μέλους του Δ.Σ. της ATHEX (υπόχρεο πρόσωπο με βάση το Ν.3340/2005).

From: ΕΛΛΑΚΤΩΡ Α.Ε.
Posted At: 25 January 2024 17:42
Conversation: ΑΓΟΡΑ ΙΔΙΩΝ ΜΕΤΟΧΩΝ
Posted To: DOLAnnouncements2

Subject: ΑΓΟΡΑ ΙΔΙΩΝ ΜΕΤΟΧΩΝ

Ανακοίνωση - Αγορά ιδίων μετοχών

Η εταιρεία με την επωνυμία «ΕΛΛΑΚΤΩΡ ΑΝΩΝΥΜΗ ΕΤΑΙΡΕΙΑ» και τον διακριτικό τίτλο «ΕΛΛΑΚΤΩΡ Α.Ε.» (εφεξής η «Εταιρεία») ανακοινώνει ότι, σε εκτέλεση της από 22.06.2023 απόφασης της Τακτικής Γενικής Συνέλευσης των μετόχων της και της από 14.09.2023 σχετικής απόφασης του Διοικητικού Συμβουλίου της, προέβη την 25.01.2024, μέσω του μέλους του Χρηματιστηρίου Αθηνών, ΤΡΑΠΕΖΑ ΟΡΤΙΜΑ BANK ΑΕ, σε αγορά 15.000 ιδίων μετοχών, με μέση τιμή κτήσης 2,4597 ευρώ ανά μετοχή, συνολικής αξίας 36.895,74 ευρώ.

Μετά και την προαναφερόμενη απόκτηση, η ΕΛΛΑΚΤΩΡ ΑΕ κατέχει συνολικά 955.683 ίδιες μετοχές, ήτοι ποσοστό 0,27% του συνόλου των μετοχών της Εταιρείας.

Η ανακοίνωση εκδίδεται σύμφωνα με τον Κανονισμό (ΕΕ) αριθ. 596/2014 του Ευρωπαϊκού Κοινοβουλίου και του Συμβουλίου, τον κατ' εξουσιοδότηση Κανονισμό (ΕΕ) 2016/1052 της Επιτροπής και τον Κανονισμό του Χρηματιστηρίου Αθηνών.

Κηφισιά 25.01.2024

[Αγορά Ιδίων Μετοχών](#)

From: SAFE BULKERS PARTICIPATIONS PL
Posted At: 25 January 2024 17:46
Conversation: Τέταρτη Περίοδος Εκτοκισμού Κοινού Ομολογιακού Δανείου
Posted To: DOLAnnouncements2
Subject: Τέταρτη Περίοδος Εκτοκισμού Κοινού Ομολογιακού Δανείου

Δείτε την
ανακοίνωση

[Ανακοίνωση](#)

From: ΠΑΠΟΥΤΣΑΝΗΣ Α.Β.Ε.Ε.
Posted At: 25 January 2024 18:37
Conversation: Αγορά Ιδίων Μετοχών
Posted To: DOLAnnouncements2

Subject: Αγορά Ιδίων Μετοχών

ΠΑΠΟΥΤΣΑΝΗΣ ΑΒΕΕ

Χαλκίδα, 25/01/2024

Η Εταιρεία "ΠΑΠΟΥΤΣΑΝΗΣ ΑΝΩΝΥΜΗ ΒΙΟΜΗΧΑΝΙΚΗ ΚΑΙ ΕΜΠΟΡΙΚΗ ΕΤΑΙΡΙΑ ΚΑΤΑΝΑΛΩΤΙΚΩΝ ΑΓΑΘΩΝ" (η Εταιρεία) ενημερώνει το επενδυτικό κοινό ότι κατ' εφαρμογή των Κανονισμών (ΕΕ) 2016/1052 και 596/2014, και σε εκτέλεση της από 18.05.2023 απόφασης της Τακτικής Γενικής Συνέλευσης των Μετόχων της Εταιρείας και της από 18.05.2023 απόφασης του Διοικητικού Συμβουλίου της Εταιρείας, προέβη σε αγορά ιδίων μετοχών στην αγορά του Χρηματιστηρίου Αθηνών, ως παρακάτω ανάλυση:

Ημερομηνία αγοράς ιδίων μετοχών	Τεμάχια αγοράς ιδίων μετοχών	Μέση τιμή κτήσης	Συνολική αξία συναλλαγών
23/01/2024	1.086	€ 2,23	€ 2.419,78
24/01/2024	1.112	€ 2,27	€ 2.520,36

Οι συναλλαγές πραγματοποιήθηκαν μέσω του μέλους του Χρηματιστηρίου Αθηνών "ΒΕΤΑ ΧΡΗΜΑΤΙΣΤΗΡΙΑΚΗ ΑΕΠΕΥ ΧΡΗΜΑΤΙΣΤΗΡΙΑΚΕΣ ΕΡΓΑΣΙΕΣ".

Μετά και τις ανωτέρω αγορές, η Εταιρεία κατέχει συνολικά 188.852 ίδιες μετοχές (ήτοι, 0,697% του συνόλου των μετοχών της Εταιρείας που διαπραγματεύονται στο Χρηματιστήριο Αθηνών).

From: ORILINA PROPERTIES A.E.E.A.Π.
Posted At: 25 January 2024 18:40
Conversation: ΑΝΑΚΟΙΝΩΣΗ ΡΥΘΜΙΖΟΜΕΝΗΣ ΠΛΗΡΟΦΟΡΙΑΣ ΤΟΥ Ν.
3556/2007: Γνωστοποίηση συναλλαγών
Posted To: DOLAnnouncements2

Subject: ΑΝΑΚΟΙΝΩΣΗ ΡΥΘΜΙΖΟΜΕΝΗΣ ΠΛΗΡΟΦΟΡΙΑΣ ΤΟΥ Ν.
3556/2007: Γνωστοποίηση συναλλαγών

Δείτε την
ανακοίνωση

[Ανακοίνωση](#)

From: ΓΡ. ΣΑΡΑΝΤΗΣ Α.Β.Ε.Ε.
Posted At: 26 January 2024 09:01
Conversation: Αγορά Ιδίων Μετοχών
Posted To: DOLAnnouncements2

Subject: Αγορά Ιδίων Μετοχών

Αθήνα, 26 Ιανουαρίου 2024

Ανακοίνωση Αγοράς Ιδίων Μετοχών

Η εταιρεία ΓΡ. ΣΑΡΑΝΤΗΣ Α.Β.Ε.Ε. ανακοινώνει ότι, κατ' εφαρμογή της από 31.05.2022 σχετικής απόφασης της Τακτικής Γενικής Συνέλευσης των Μετόχων της, προέβη την 25η Ιανουαρίου 2024 σε αγορά 9.150 ιδίων μετοχών με μέση τιμή κτήσης 8,52 ευρώ ανά μετοχή και συνολική αξία συναλλαγής 77.966,00 ευρώ.

Μετά και την προαναφερόμενη αγορά, η εταιρεία κατέχει συνολικά 1.714.427 ίδιες μετοχές, ήτοι ποσοστό 2,56% του συνόλου των μετοχών της εταιρείας.

Η ανακοίνωση εκδίδεται σύμφωνα με το άρθρο 49 του Ν. 4548/2018 και κατ' εφαρμογή του υπ' αριθμ. 596/2014 Κανονισμού του Ευρωπαϊκού Κοινοβουλίου και Συμβουλίου και του κατ' εξουσιοδότηση Κανονισμού (ΕΕ) 2016/1052.

[Αγορά Ιδίων Μετοχών](#)

From: ΜΟΤΟΡ ΟΪΛ Α.Ε.
Posted At: 26 January 2024 09:17
Conversation: Ρυθμιζόμενη Πληροφορία: Αγορές Ιδίων Μετοχών
(Απόφαση ΕΓΣ 11/10/2023)
Posted To: DOLAnnouncements2

Subject: Ρυθμιζόμενη Πληροφορία: Αγορές Ιδίων Μετοχών
(Απόφαση ΕΓΣ 11/10/2023)

Η ΜΟΤΟΡ ΟΙΛ (ΕΛΛΑΣ) ΔΙΥΛΙΣΤΗΡΙΑ ΚΟΡΙΝΘΟΥ Α.Ε. ανακοινώνει ότι στις 25 Ιανουαρίου 2024 προέβη σε αγορά 7.000 μετοχών της Εταιρείας συνολικής αξίας Ευρώ 180.326,00 (μέση τιμή κτήσης: Ευρώ 25,761 ανά μετοχή).

Ο συνολικός αριθμός ιδίων μετοχών που κατέχει η Εταιρεία ανέρχεται σε 2.586.964 που αντιστοιχεί σε ποσοστό 2,34% του μετοχικού της κεφαλαίου. Η μέση τιμή κτήσης των ιδίων μετοχών ανέρχεται σε Ευρώ 18,396 ανά μετοχή.

Μαρούσι, 26 Ιανουαρίου 2024

Το Διοικητικό Συμβούλιο

From: LAMDA DEVELOPMENT A.E.
Posted At: 26 January 2024 09:18
Conversation: Αγορά ιδίων μετοχών
Posted To: DOLAnnouncements2

Subject: Αγορά ιδίων μετοχών

Αγορά ιδίων
μετοχών

[Αγορά ιδίων
μετοχών](#)

From: SPACE HELLAS A.E.
Posted At: 26 January 2024 10:15
Conversation: Δελτίο Τύπου_5η Τιμητική Υποτροφία "Δημήτρης Μανωλόπουλος"
Posted To: DOLAnnouncements2
Subject: Δελτίο Τύπου_5η Τιμητική Υποτροφία "Δημήτρης Μανωλόπουλος"

Ως συνημμένο

[Δελτίο Τύπου Space Hellas_ 5η Τιμητική Υποτροφία Δημήτρης Μανωλόπουλος](#)

From: ΕΝΤΕΡΣΟΦΤ Α.Ε.
Posted At: 26 January 2024 10:19
Conversation: ΕΝΤΕΡΣΟΦΤ ΑΕ ΟΙΚΟΝΟΜΙΚΟ ΗΜΕΡΟΛΟΓΙΟ 2024
Posted To: DOLAnnouncements2

Subject: ΕΝΤΕΡΣΟΦΤ ΑΕ ΟΙΚΟΝΟΜΙΚΟ ΗΜΕΡΟΛΟΓΙΟ 2024

ΕΝΤΕΡΣΟΦΤ ΑΕ ΟΙΚΟΝΟΜΙΚΟ ΗΜΕΡΟΛΟΓΙΟ
2024

[ΕΝΤΕΡΣΟΦΤ ΑΕ ΟΙΚΟΝΟΜΙΚΟ ΗΜΕΡΟΛΟΓΙΟ
2024](#)

From: QUEST ΣΥΜΜΕΤΟΧΩΝ Α.Ε.
Posted At: 26 January 2024 10:38
Conversation: Αγορά ιδίων μετοχών (25/01/2024)
Posted To: DOLAnnouncements2

Subject: Αγορά ιδίων μετοχών (25/01/2024)

Η Quest Συμμετοχών Α.Ε. γνωστοποιεί ότι σύμφωνα με το άρθρο 49 του Ν 4548/2018 και σύμφωνα με τους όρους του Κανονισμού 2273 / 2003 της Ευρωπαϊκής Επιτροπής και σε εκτέλεση της από 15/06/2022 απόφασης της Τακτικής Γενικής Συνέλευσης των Μετόχων της Εταιρείας και της από 3/1/2024 απόφασης του Διοικητικού Συμβουλίου, προέβη κατά τη διάρκεια της συνεδρίασης της 25/01/2024, μέσω της χρηματιστηριακής εταιρείας «Eurobank Equities», σε αγορά 3.000 ιδίων μετοχών με μέση τιμή κτήσης 5,40 ευρώ και συνολική αξία συναλλαγής 16.200,69 ευρώ.

Μετά και την προαναφερόμενη αγορά, η Εταιρεία κατέχει 1.107.364 ίδιες μετοχές, ποσοστό 1,0328% του συνόλου των μετοχών της Εταιρείας.

From: ΠΛΑΣΤΙΚΑ ΚΡΗΤΗΣ Α.Β.Ε.Ε.
Posted At: 26 January 2024 11:37
Conversation: ΑΝΑΚΟΙΝΩΣΗ ΑΓΟΡΑΣ ΙΔΙΩΝ ΜΕΤΟΧΩΝ
Posted To: DOLAnnouncements2

Subject: ΑΝΑΚΟΙΝΩΣΗ ΑΓΟΡΑΣ ΙΔΙΩΝ ΜΕΤΟΧΩΝ

Βλέπετε συνημμένα την ΑΝΑΚΟΙΝΩΣΗ ΑΓΟΡΑΣ ΙΔΙΩΝ
ΜΕΤΟΧΩΝ

[ΑΝΑΚΟΙΝΩΣΗ ΑΓΟΡΑΣ ΙΔΙΩΝ ΜΕΤΟΧΩΝ](#)

From: PROFILE A.E.B.E.
Posted At: 26 January 2024 14:33
Conversation: ΓΝΩΣΤΟΠΟΙΗΣΗ ΑΓΟΡΑΣ ΙΔΙΩΝ ΜΕΤΟΧΩΝ
Posted To: DOLAnnouncements2

Subject: ΓΝΩΣΤΟΠΟΙΗΣΗ ΑΓΟΡΑΣ ΙΔΙΩΝ ΜΕΤΟΧΩΝ

Η Διοίκηση της Ανώνυμης Εταιρείας με την επωνυμία «PROFILE ΑΝΩΝΥΜΟΣ ΕΜΠΟΡΙΚΗ ΚΑΙ ΒΙΟΜΗΧΑΝΙΚΗ ΕΤΑΙΡΕΙΑ ΠΛΗΡΟΦΟΡΙΚΗΣ» και το διακριτικό τίτλο «PROFILE SYSTEMS & SOFTWARE A.E.» (εφεξής «Εταιρεία»), κατ' εφαρμογή της κείμενης νομοθεσίας και ειδικότερα του άρθρου 49 του ν. 4548/2018 , του Κανονισμού (ΕΕ) 596/2014 του Ευρωπαϊκού Κοινοβουλίου και του Συμβουλίου της 16^{ης} Απριλίου 2014 και του κατ'Α εξουσιοδότηση Κανονισμού (ΕΕ) 1052/2016 της Ευρωπαϊκής Επιτροπής και στο πλαίσιο της ορθής, έγκυρης και έγκαιρης ενημέρωσης του επενδυτικού κοινού, γνωστοποιεί ότι την 24^η Ιανουαρίου 2024 η Εταιρεία προέβη στην αγορά 1.000 ιδίων μετοχών με μέση τιμή κτήσης 4,0400 Ευρώ ανά μετοχή και συνολική αξία συναλλαγής 4.040,00 Ευρώ, την 25^η Ιανουαρίου 2025 η Εταιρεία προέβη στην αγορά 1.000 ιδίων μετοχών με μέση τιμή κτήσης 4,0500 Ευρώ ανά μετοχή και συνολική αξία συναλλαγής 4.050,00 Ευρώ, σε εκτέλεση της από 12.05.2022 απόφασης της Τακτικής Γενικής Συνέλευσης των μετόχων της Εταιρείας και της από 17.05.2022 σχετικής αποφάσεως του Διοικητικού Συμβουλίου αυτής, καθώς και με την από 26.07.2023 απόφαση του Διοικητικού Συμβουλίου, δυνάμει της οποίας αποφασίσθηκε εκ νέου η επανέναρξη εφαρμογής του προγράμματος αγοράς ιδίων μετοχών.

Μετά τις προαναφερόμενες αποκτήσεις, η Εταιρεία κατέχει συνολικά 82.650 ίδιες μετοχές, ποσοστό 0,3362% του συνόλου των μετοχών της Εταιρείας.

Ομολογιακά Δάνεια Επιχειρήσεων – Οργανωμένη Αγορά (Μη Μετατρέψιμα)

Πλήθος Εισηγμένων Ομολογίων	Ονομαστική αξία	Τιμή έκδοσης	Σημερινό επιτόκιο	Ημερ. λήξης	Διάρκεια (έτη)	Σημείωση	Τοκομερίδιο		Μον. Διασπ.	Ομόλογα Επιχειρήσεων	Δεδ. Τόκος	Αποδ. Λήξη	Κατωτ Τιμή	Ανωτ Τιμή	Τιμή κλεισ. Προηγ.	Κλείσιμο-ημ/νία	Όγκος	Αξία Συναλλαγών	Τελευταία εντολή					
							Κοινό	Προτιμησιακό											Τιμή	Αγορ./ Πώλ.	Ημερομηνία	λαχ έτους	Μεγ έτους	
100,000	1,000.00	1,000.00	2.70	25/05/2026	5	---	6	---	1	COSTAMARE PARTICIPATIONS PLC (Μη μετατρέψιμο)	4.8000	4.6620	94.9300	95.3800	95.1000	94.9350	25/01/2024	29,000	27,738.70	95.0000	A	26/01/2024	94.2000	97.0000
320,000	1,000.00	1,000.00	3.40	21/07/2027	7	---	8	---	1	LAMDA DEVELOPMENT A.E. (Μη μετατρέψιμο)	0.7556	4.5560	94.5000	95.0000	94.8000	94.5000	25/01/2024	20,000	18,975.11	94.3000	A	26/01/2024	93.6000	96.6083
200,000	1,000.00	1,000.00	2.10	27/10/2027	7	---	7	---	1	Ο.Π.Α.Π. Α.Ε. (Μη μετατρέψιμο)	5.5417	4.1250	92.4000	92.6000	92.4000	92.5870	25/01/2024	87,000	80,958.19	92.4000	A	26/01/2024	91.0849	94.5034
200,000	1,000.00	1,000.00	1.90	23/03/2028	7	---	6	---	1	ΜΟΤΟΡ ΟΪΛ ΔΙΥΛΙΣΤΗΡΙΑ ΚΟΡΙΝΘΟΥ ΑΕ (Μη μετατρέψιμο)	6.7028	3.9790	91.6000	92.3999	91.7039	91.7250	25/01/2024	67,000	61,890.68	91.7000	A	26/01/2024	91.2000	92.4499
100,000	1,000.00	1,000.00	2.95	11/02/2027	5	---	4	---	1	SAFE BULKERS PARTICIPATIONS PLC (Μη μετατρέψιμο)	14.0944	4.8070	94.2500	94.2500	94.2500	94.5000	25/01/2024	1,000	956.59	94.2501	A	26/01/2024	93.3364	96.0000
230,000	1,000.00	1,000.00	4.70	12/07/2029	7	---	4	---	1	LAMDA DEVELOPMENT A.E. (Μη μετατρέψιμο)	2.3500	4.5530	99.0000	99.6500	99.1686	99.7500	25/01/2024	71,000	70,576.55	99.1104	A	26/01/2024	99.0000	101.2000
100,000	1,000.00	1,000.00	4.40	26/07/2029	7	---	4	---	1	CPLP SHIPPING HOLDINGS PLC (Μη μετατρέψιμο)	0.4889	4.8710	96.5000	96.5000	96.5000	97.4500	25/01/2024	1,000	965.49	96.5000	A	26/01/2024	96.0000	99.8300
200,000	1,000.00	1,000.00	3.60	12/03/2026	7	---	10	---	1	ΑΕΡΟΠΟΡΙΑ ΑΙΓΑΙΟΥ Α.Ε. (Μη μετατρέψιμο)	14.0000	3.6290	98.2500	98.6500	98.6499	98.6500	25/01/2024	45,000	44,974.49	98.2500	A	26/01/2024	96.7110	99.3000
150,000	1,000.00	1,000.00	2.60	22/10/2026	7	---	9	---	1	ΤΕΡΝΑ ΕΝΕΡΓΕΙΑΚΗ Μ.Α.Ε.Χ. (Μη μετατρέψιμο)	7.1500	4.4810	94.0000	95.4200	94.1094	94.0000	25/01/2024	165,000	157,593.34	94.0200	A	26/01/2024	92.5000	95.4200
500,000	1,000.00	1,000.00	2.75	03/07/2027	7	---	8	---	1	ΓΕΚ ΤΕΡΝΑ Α.Ε. (Μη μετατρέψιμο)	2.0625	4.6160	93.0201	93.4500	93.0223	93.1310	25/01/2024	166,000	154,897.20	93.0205	A	26/01/2024	91.6000	93.7000
200,000	1,000.00	1,000.00	4.25	23/01/2029	5	---	1	---	1	AUTOHELLAS Α.Τ.Ε.Ε. (Μη μετατρέψιμο)	0.8264	4.2480	100.0000	100.2000	100.0000	100.0400	25/01/2024	1,207,000	1,208,078.55	99.7000	A	26/01/2024	99.0010	101.0000
175,000	1,000.00	1,000.00	3.40	26/07/2024	5	---	10	---	1	ΑΤΤΙΚΑ Α.Ε. ΣΥΜΜΕΤΟΧΩΝ (Μη μετατρέψιμο)	0.3778	4.6950	99.0000	99.0870	99.0000	99.0870	25/01/2024	7,000	6,936.99	99.0000	A	26/01/2024	98.5633	99.3200
300,000	1,000.00	1,000.00	2.30	20/07/2028	7	---	6	---	1	ΠΡΟΝΤΕΑ ΑΕΕΑΠ (Μη μετατρέψιμο)	0.5111	4.5580	90.0001	91.0000	90.4877	91.5000	25/01/2024	59,000	53,417.92	90.0501	A	26/01/2024	86.1234	92.3500
150,000	1,000.00	1,000.00	2.65	22/10/2026	5	---	5	---	1	CPLP SHIPPING HOLDINGS PLC (Μη μετατρέψιμο)	7.2875	4.8060	94.0000	94.0000	94.0000	94.6000	25/01/2024	9,000	8,525.59	94.0004	A	26/01/2024	93.5000	95.0000
250,000	1,000.00	1,000.00	2.45	16/11/2028	7	---	5	---	1	ΕΒΑΛΧΑΛΚΟΡ Α.Ε. (Μη μετατρέψιμο)	5.1042	4.1970	91.5000	92.0000	92.0000	92.0000	25/01/2024	55,000	50,735.73	91.5000	A	26/01/2024	88.4206	93.3000
120,000	1,000.00	1,000.00	2.65	06/12/2028	7	---	5	---	1	ΝΟΒΑΛ ΠΡΟΠΕΡΤΥ ΑΕΕΑΠ (Μη μετατρέψιμο)	4.0486	4.4970	90.9000	91.9497	91.5000	91.2770	25/01/2024	40,000	36,625.44	90.9000	A	26/01/2024	88.5000	93.1999
300,000	1,000.00	1,000.00	2.30	14/12/2028	7	---	5	---	1	ΓΕΚ ΤΕΡΝΑ Α.Ε. (Μη μετατρέψιμο)	3.0028	5.0120	88.2500	88.2500	88.2500	88.3300	25/01/2024	16,000	14,168.04	88.2500	A	26/01/2024	85.0000	89.9890
100,000	1,000.00	1,000.00	2.80	25/01/2027	5	---	5	---	1	PREMIA Α.Ε. (Μη μετατρέψιμο)	0.3889	5.1680	---	---	---	93.0040	25/01/2024	---	---	93.0100	A	26/01/2024	90.9974	94.9989

Σημειώσεις Εταιρικών Ομολόγων

Ο Όγκος Συναλλαγών υπολογίζεται ως (Τεμάχια) * (Ονομαστική Τιμή). Η Αξία Συναλλαγών υπολογίζεται ως (Τεμάχια) * (Ονομαστική Τιμή) * (Τιμή %) + (Δεδουλευμένοι Τόκοι).

Οι τιμές συναλλαγών των ομολόγων υπολογίζονται ως ποσοστό επί τοις εκατό (%) της ονομαστικής τους τιμής.

Όλα τα ομόλογα έχουν Ονομαστική Αξία εκπεφρασμένη σε Ευρώ (εκτός εάν σημειώνεται διαφορετικά).

Ομολογιακά Δάνεια Επιχειρήσεων – Οργανωμένη Αγορά (Μη Μετατρέψιμα)

Πλήθος Εισηγμένων Ομολογιών	Ονομαστική αξία	Τιμή έκδοσης	Σημερινό επιτόκιο	Ημερ. λήξης	Διάρκεια (έτη)	Σημείωση	Τοκομερίδιο		Μον. Διασπ.	Ομόλογα Επιχειρήσεων	Δεδ. Τόκος	Αποδ. Λήξη	Κατωτ Τιμή	Ανωτ Τιμή	Τιμή κλεισ. Προηγ.	Κλείσιμο-ημ/νία	Όγκος	Αξία Συναλλαγών	Τελευταία εντολή			Μεγ έτους		
							Κοινό	Προτιμησιακό											Τιμή	Αγορ./ Πώλ.	Ημερομηνία		λαχ έτους	
500,000	1,000.00	1,000.00	4.00	10/07/2030	7	---	2	---	1	ΜΥΤΙΛΗΝΑΙΟΣ Α.Ε. (Μη μετατρέψιμο)	2.2222	4.0070	99.4000	99.8000	99.5000	99.8270	25/01/2024	156,000	155,634.77	99.5000	A	26/01/2024	98.7000	100.6000
120,000	1,000.00	1,000.00	3.95	04/04/2025	7	---	12	---	1	ΓΕΚ ΤΕΡΝΑ Α.Ε. (Μη μετατρέψιμο)	12.9472	3.9540	98.8000	99.2000	98.9352	99.1220	25/01/2024	61,000	61,140.28	98.8100	A	26/01/2024	98.7110	99.7800
100,000	1,000.00	1,000.00	5.50	15/12/2028	5	---	1	---	1	IDEAL HOLDINGS Α.Ε. (Μη μετατρέψιμο)	7.0278	4.7240	102.4999	103.0000	102.9953	102.4900	25/01/2024	80,000	82,731.90	102.4000	A	26/01/2024	100.0000	103.0000

Σημειώσεις Εταιρικών Ομολόγων

Ο Όγκος Συναλλαγών υπολογίζεται ως (Τεμάχια) * (Ονομαστική Τιμή). Η Αξία Συναλλαγών υπολογίζεται ως (Τεμάχια) * (Ονομαστική Τιμή) * (Τιμή %) + (Δεδουλευμένοι Τόκοι).

Οι τιμές συναλλαγών των ομολόγων υπολογίζονται ως ποσοστό επί τοις εκατό (%) της ονομαστικής τους τιμής.

Όλα τα ομόλογα έχουν Ονομαστική Αξία εκπεφρασμένη σε Ευρώ (εκτός εάν σημειώνεται διαφορετικά).

Ομόλογα Ελληνικού Δημοσίου

Πλήθος Εισηγμ. Ομολογιών	Ονομ. αξία	Σημερινό επιτόκιο	Υπολογισμός Δεδουλευμένων	Ημερ/νία Λήξης [1]	Διάρκεια (έτη)	Σημείωση	Ημερομηνία Πληρ.	Αξία τρέχοντος	Μον. Διασπ.	Ομόλογα Ελληνικού Δημοσίου	Κατωτ Τιμή	Ανωτ Τιμή	Τιμή κλειστ.	Προηγ. Κλείσιμο-ημ/νία	Όγκος	Αξία Συναλλαγών	Τελευταία εντολή Αγορ./ Πώλ. Ημερομηνία
4,500,000	1,000.00	1.88	Πργμ/Πργμ	04/02/2035	15	---	04/02	1.88	1	ΟΕΔ-ΣΤΘ-040235-15X-1,875-1,000	---	---	---	---	---	---	---
1,805,793	1,000.00	3.45	Πργμ/Πργμ	02/04/2024	5	---	02/04	3.45	1	ΟΕΔ-ΣΤΘ-020424-05X-3,450-1,000	---	---	---	---	---	---	---
6,000,000	1,000.00	0.75	Πργμ/Πργμ	18/06/2031	10	---	18/06	0.75	1	ΟΕΔ-ΣΤΘ-180631-10X-0,750-1,000	---	---	---	---	---	---	---
3,150,000	1,000.00	3.88	Πργμ/Πργμ	15/06/2028	5	---	15/06	3.88	1	ΟΕΔ-ΣΤΘ-150628-05X-3,875-1,000	---	---	---	---	---	---	---
5,962,747,327	1.00	3.75	Πργμ/Πργμ	30/01/2028	10	---	/02 - 01/02 - 31/	3.75	1	ΟΕΔ-ΣΤΘ-300128-10X-3,750-1,00	---	---	---	85.4610 13/07/2018	---	---	1.0000 A 28/11/2018
7,067,309,386	1.00	3.90	Πργμ/Πργμ	30/01/2033	15	---	/02 - 01/02 - 31/	3.90	1	ΟΕΔ-ΣΤΘ-300133-15X-3,900-1,00	---	---	---	78.6730 13/07/2018	---	---	1.0000 A 28/11/2018
5,622,848,349	1.00	4.00	Πργμ/Πργμ	30/01/2037	19	---	/02 - 01/02 - 31/	4.00	1	ΟΕΔ-ΣΤΘ-300137-19X-4,000-1,00	---	---	---	77.0370 13/07/2018	---	---	1.0000 A 28/11/2018
5,476,770,669	1.00	4.20	Πργμ/Πργμ	30/01/2042	24	---	/02 - 01/02 - 31/	4.20	1	ΟΕΔ-ΣΤΘ-300142-24X-4,200-1,00	---	---	---	77.7640 13/07/2018	---	---	1.0000 A 28/11/2018
48,794,718	1.00	4.30	Πργμ/Πργμ	24/02/2024	12	---	24/02	4.30	1	ΟΕΔ-ΣΤΘ-240224-12X-2,000-1,00	---	---	---	10.0000 22/06/2015	---	---	---
40,248,141	1.00	4.30	Πργμ/Πργμ	24/02/2025	13	---	24/02	4.30	1	ΟΕΔ-ΣΤΘ-240225-13X-2,000-1,00	---	---	---	10.0000 22/06/2015	---	---	---
59,586,043	1.00	4.30	Πργμ/Πργμ	24/02/2026	14	---	24/02	4.30	1	ΟΕΔ-ΣΤΘ-240226-14X-2,000-1,00	---	---	---	10.0000 22/06/2015	---	---	---
41,118,344	1.00	4.30	Πργμ/Πργμ	24/02/2027	15	---	24/02	4.30	1	ΟΕΔ-ΣΤΘ-240227-15X-2,000-1,00	---	---	---	10.0000 22/06/2015	---	---	---
45,137,734	1.00	4.30	Πργμ/Πργμ	24/02/2028	16	---	24/02	4.30	1	ΟΕΔ-ΣΤΘ-240228-16X-2,000-1,00	---	---	---	10.0000 22/06/2015	---	---	---
61,768,888	1.00	4.30	Πργμ/Πργμ	24/02/2029	17	---	24/02	4.30	1	ΟΕΔ-ΣΤΘ-240229-17X-2,000-1,00	---	---	---	10.0000 22/06/2015	---	---	---
54,567,744	1.00	4.30	Πργμ/Πργμ	24/02/2030	18	---	24/02	4.30	1	ΟΕΔ-ΣΤΘ-240230-18X-2,000-1,00	---	---	---	10.0000 22/06/2015	---	---	---
37,541,515	1.00	4.30	Πργμ/Πργμ	24/02/2031	19	---	24/02	4.30	1	ΟΕΔ-ΣΤΘ-240231-19X-2,000-1,00	---	---	---	10.0000 22/06/2015	---	---	---
37,558,317	1.00	4.30	Πργμ/Πργμ	24/02/2032	20	---	24/02	4.30	1	ΟΕΔ-ΣΤΘ-240232-20X-2,000-1,00	---	---	---	10.0000 22/06/2015	---	---	---
37,473,732	1.00	4.30	Πργμ/Πργμ	24/02/2033	21	---	24/02	4.30	1	ΟΕΔ-ΣΤΘ-240233-21X-2,000-1,00	---	---	---	10.0000 22/06/2015	---	---	---
33,888,293	1.00	4.30	Πργμ/Πργμ	24/02/2034	22	---	24/02	4.30	1	ΟΕΔ-ΣΤΘ-240234-22X-2,000-1,00	---	---	---	10.0000 22/06/2015	---	---	---
35,177,800	1.00	4.30	Πργμ/Πργμ	24/02/2035	23	---	24/02	4.30	1	ΟΕΔ-ΣΤΘ-240235-23X-2,000-1,00	---	---	---	10.0000 22/06/2015	---	---	---
35,547,268	1.00	4.30	Πργμ/Πργμ	24/02/2036	24	---	24/02	4.30	1	ΟΕΔ-ΣΤΘ-240236-24X-2,000-1,00	---	---	---	10.0000 22/06/2015	---	---	---
40,246,306	1.00	4.30	Πργμ/Πργμ	24/02/2037	25	---	24/02	4.30	1	ΟΕΔ-ΣΤΘ-240237-25X-2,000-1,00	---	---	---	10.0000 22/06/2015	---	---	---
37,643,952	1.00	4.30	Πργμ/Πργμ	24/02/2038	26	---	24/02	4.30	1	ΟΕΔ-ΣΤΘ-240238-26X-2,000-1,00	---	---	---	10.0000 22/06/2015	---	---	---
36,977,100	1.00	4.30	Πργμ/Πργμ	24/02/2039	27	---	24/02	4.30	1	ΟΕΔ-ΣΤΘ-240239-27X-2,000-1,00	---	---	---	10.0000 22/06/2015	---	---	---
41,615,000	1.00	4.30	Πργμ/Πργμ	24/02/2040	28	---	24/02	4.30	1	ΟΕΔ-ΣΤΘ-240240-28X-2,000-1,00	---	---	---	10.0000 22/06/2015	---	---	---
42,227,208	1.00	4.30	Πργμ/Πργμ	24/02/2041	29	---	24/02	4.30	1	ΟΕΔ-ΣΤΘ-240241-29X-2,000-1,00	---	---	---	10.0000 22/06/2015	---	---	---
68,288,487	1.00	4.30	Πργμ/Πργμ	24/02/2042	30	---	24/02	4.30	1	ΟΕΔ-ΣΤΘ-240242-30X-2,000-1,00	---	---	---	10.0000 22/06/2015	---	---	---
4,000,000	1,000.00	3.88	Πργμ/Πργμ	12/03/2029	10	---	12/03	3.88	1	ΟΕΔ-ΣΤΘ-120329-10X-3,875-1,0000	---	---	---	---	---	100.0000	A 15/10/2019
4,500,000	1,000.00	0.00	Πργμ/Πργμ	12/02/2026	5	---	12/02	0.00	1	ΟΕΔ-ΣΤΘ-120226-05X-0,000-1,000	---	---	---	---	---	---	---
2,209,163	1,000.00	3.38	Πργμ/Πργμ	15/02/2025	7	---	15/02	3.38	1	ΟΕΔ-ΣΤΘ-150225-07X-3,375-1,000	---	---	---	---	---	---	---
964,000	1,000.00	3.25	Πργμ/Πργμ	20/03/2025	6	---	20/03	3.25	1	ΟΕΔ-ΣΤΘ-200325-06X-3,250-1,000	---	---	---	---	---	---	---
2,100,000	1,000.00	3.55	Πργμ/Πργμ	20/03/2026	7	---	20/03	3.55	1	ΟΕΔ-ΣΤΘ-200326-07X-3,550-1,000	---	---	---	---	---	---	---
5,500,000	1,000.00	1.50	Πργμ/Πργμ	18/06/2030	10	---	18/06	1.50	1	ΟΕΔ-ΣΤΘ-180630-10X-1,500-1,000	---	---	---	---	---	---	---
3,500,000	1,000.00	4.38	Πργμ/Πργμ	18/07/2038	15	---	18/07	4.38	1	ΟΕΔ-ΣΤΘ-180738-15X-4,375-1,000	---	---	---	---	---	---	---

Σημειώσεις Ομολόγων Ελλ. Δημοσίου

Ο Όγκος Συναλλαγών υπολογίζεται ως (Τεμάχια) * (Ονομαστική Τιμή). Η Αξία Συναλλαγών υπολογίζεται ως (Τεμάχια) * (Ονομαστική Τιμή) * (Τιμή %) + (Δεδουλευμένοι Τόκοι)

Η Αξία του τρέχοντος τοκομεριδίου για τις εκδόσεις Ονομαστικής Αξίας 0,01 ευρώ, αναφέρεται σε Ονομαστική Αξία 100 ευρώ.

FLR (= Floating Interest Rate) Ομόλογο Μεταβλητού Επιτοκίου.

[1] - Η Ημερομηνία Λήξης της τοκοφόρου περιόδου και η Ημερομηνία Πληρωμής του τοκομεριδίου.

Ομόλογα Ελληνικού Δημοσίου

Πλήθος Εισηγμ. Ομολογιών	Ονομ. αξία	Σημερινό επιτόκιο	Υπολογισμός Δεδουλευμένων	Ημερ/νία Λήξης [1]	Διάρκεια (έτη)	Σημείωση	Ημερομηνία Πληρ.	Αξία τρέχοντος	Μον. Διαπρ.	Ομόλογα Ελληνικού Δημοσίου	Κατωτ Τιμή	Ανωτ Τιμή	Τιμή κλεισ.	Προηγ. Κλείσιμο-ημ/νία	Όγκος	Αξία Συναλλαγών	Τελευταία εντολή Αγορ./ Πώλ. Ημερομηνία	
40,000	1,000.00	4.67	FLR	Πργμ/360	18/09/2024	1	---	18/09 - 19/03	---	1	ΟΕΔ-ΚΥΜ-180924-01X-4,670-1,000	---	---	---	---	---	---	
5,364,250	1,000.00	3.25		Πργμ/Πργμ	20/03/2050	30	---	20/03	3.25	1	ΟΕΔ-ΣΤΘ-200350-30X-3,250-1,000	---	---	---	---	---	---	
3,924,361	1,000.00	2.00		Πργμ/Πργμ	22/04/2027	7	---	22/04	2.00	1	ΟΕΔ-ΣΤΘ-220427-07X-2,000-1,000	---	---	---	---	---	99.9000 A 22/04/2020	
2,500,000	1,000.00	1.88		Πργμ/Πργμ	23/07/2026	7	---	23/07	1.88	1	ΟΕΔ-ΣΤΘ-230726-07X-1,875-1,000	---	---	---	---	---	---	---
4,700,000	1,000.00	4.25		Πργμ/Πργμ	15/06/2033	10	---	15/06	4.25	1	ΟΕΔ-ΣΤΘ-150633-10X-4,250-1,000	---	---	---	---	---	---	---
3,500,000	1,000.00	1.88		Πργμ/Πργμ	24/01/2052	30	---	24/01	1.88	1	ΟΕΔ-ΣΤΘ-240152-30X-1,875-1,000	---	---	---	---	---	---	---
3,700,000	1,000.00	1.75		Πργμ/Πργμ	18/06/2032	10	---	18/06	1.75	1	ΟΕΔ-ΣΤΘ-180632-10X-1,750-1,000	---	---	---	---	---	---	---
2,200,000	1,000.00	1.13	FLR	Πργμ/360	15/12/2027	5	---	- 15/12 - 15/03 -	---	1	ΟΕΔ-ΚΥΜ-151227-05X-1,130-1,000	---	---	---	---	---	102.1600 A 30/12/2022	

Σημειώσεις Ομολόγων Ελλ. Δημοσίου

Ο Όγκος Συναλλαγών υπολογίζεται ως (Τεμάχια) * (Ονομαστική Τιμή). Η Αξία Συναλλαγών υπολογίζεται ως (Τεμάχια) * (Ονομαστική Τιμή) * (Τιμή %) + (Δεδουλευμένοι Τόκοι)

Η Αξία του τρέχοντος τοκομεριδίου για τις εκδόσεις Ονομαστικής Αξίας 0,01 ευρώ, αναφέρεται σε Ονομαστική Αξία 100 ευρώ.

FLR (= Floating Interest Rate) Ομόλογο Μεταβλητού Επιτοκίου.

[1] - Η Ημερομηνία Λήξης της τοκοφόρου περιόδου και η Ημερομηνία Πληρωμής του τοκομεριδίου.

Έντοκα Γραμμάτια & Zero Coupon Ομόλογα Ελληνικού Δημοσίου

Ημερ/νία	Διάρκειας 13 εβδομάδων									Διάρκειας 26 εβδομάδων									Διάρκειας 52 εβδομάδων								
	Ημερ/νία Λήξης	Αρχικό Επιτόκιο	Πλήθος Εισηγμένων	Όνομ/κή αξία	Τιμή έκδοσης	Τελευταία Τιμή	Συναλλαγή Ημερομηνία	Όγκος Συναλλαγών	Σημ.	Ημερ/νία Λήξης	Αρχικό Επιτόκιο	Πλήθος Εισηγμένων	Όνομ/κή αξία	Τιμή έκδοσης	Τελευταία Τιμή	Συναλλαγή Ημερομηνία	Όγκος Συναλλαγών	Σημ.	Ημερ/νία Λήξης	Αρχικό Επιτόκιο	Πλήθος Εισηγμένων	Όνομ/κή αξία	Τιμή έκδοσης	Τελευταία Τιμή	Συναλλαγή Ημερομηνία	Όγκος Συναλλαγών	Σημ.
10/03/2023	---	---	---	---	---	---	---	---	---	---	---	---	---	---	---	---	---	---	08/03/2024	3.75	1,000,000	1,000.00	963.46	---	---	---	---
09/06/2023	---	---	---	---	---	---	---	---	---	---	---	---	---	---	---	---	---	---	07/06/2024	3.84	1,600,000	1,000.00	962.60	---	---	---	---
08/09/2023	---	---	---	---	---	---	---	---	---	---	---	---	---	---	---	---	---	---	06/09/2024	3.81	812,500	1,000.00	962.90	---	---	---	---
08/12/2023	---	---	---	---	---	---	---	---	---	---	---	---	---	---	---	---	---	---	06/12/2024	3.70	600,000	1,000.00	963.90	---	---	---	---

Ημερήσιο Δελτίο Τιμών

Έτος: 145 Αύξων Αριθμός Συνεδρίασης: 19

Ενότητα 5: Ομόλογα Ελληνικού Δημοσίου Διαπραγματεύσιμα με τη Μέθοδο Εκφώνησης - Αντιφώνησης

Παρασκευή, 26 Ιανουαρίου, 2024

Ομόλογα σε Κυκλοφορία	Νόμισμα / Ελάχιστη διαπραγ.	Ημερομηνία Πληρ.	Αξία τρέχοντος τοκομεριδίου	Σημείωση	Τοκομερίδιο	Μονάδα διαπίσης	Ημερ/νία Έκδοσης	Διάρκεια (έτη)	Σημερινό επιτόκιο	Υ.Δ.Τ σε ημέρες	Ομόλογα	Τελευταία τιμή προηγ.	Τελευτ. Τιμή	Εκφ. τοις μετρητοίς (€) Αγορ. / Πώλ	μετρητοίς (€) Ημερομηνία	Συναλλαγές σε τμχ	Ελάχιστο ζωής	Μέγιστο ζωής	
0	GBP / 10	01/12	0.25	---	67	1	01/12/1928	100	2.5	360	Ε.Κ.Τ.Ε.	---	---	---	---	---	---	---	
103,746	GBP / 10	01/12	0.25	---	65	1	01/12/1930	98	2.5	360	Ε.Κ.Τ.Ε. σειρά	2.27	05/02/1996	2.27	Π	05/02/1996	---	2.27	2.27

Νομικών Προσώπων και Εταιρειών σε Συνάλλαγμα και Ευρο

Σημειώσεις Ομολόγων Ελλ. Δημοσίου

Υ.Δ.Τ: Υπολογισμός Δεδουλευμένων Τόκων.

FLR (= Floating Interest Rate) Ομόλογο Μεταβλητού Επιτοκίου.

Η ελάχιστη διαπραγματεύσιμη Ονομαστική Αξία για όλους τους Άυλους Τίτλους του Δημοσίου είναι τα 100 Ευρώ.

(μφρ-0)

Πίνακας Μελών Χρηματιστηρίου Αθηνών και Μελών ΕΤ.ΕΚ.

Επωνυμία	Διεύθυνση	Τηλέφωνο	Φαξ	Αγορά Μετοχών			Αγορά Παραγώγων		Μέλη ΕΤ.ΕΚ.	
				Μέλος Αγοράς	Μέλος εξ Αποστάσεως	Ειδικός Διαπρήτης	Διαπρήτης	Ειδικός Διαπρήτης	Γενικό Εκκαθ/στικό	Άμεσο Εκκαθ/στικό
AEONIC SECURITIES C.I.F. P.L.C.	ΛΑΪΟΥ 6, ΓΡ. 301B, ANNA COURT ,	35725337600		a						
ARGUS STOCKBROKERS LTD	25 ΛΕΩΦΟΡΟΣ ΔΗΜΟΣΘΕΝΗ ΣΕΒΕΡΗ 25 ,	0035722717000		a	a		a			
ATLANTIC SECURITIES LTD	ΠΡΟΔΡΟΜΟΥ 37 37,	0035722445400		a	a					
ΑΧΟΝ ΧΡΗΜΑΤΙΣΤΗΡΙΑΚΗ Α.Ε.Π.Ε.Υ.	ΣΤΑΔΙΟΥ 48 48, ΑΘΗΝΑ	2103363800		a			a			
ΒΕΤΑ ΧΡΗΜΑΤΙΣΤΗΡΙΑΚΗ Α.Ε.Π.Ε.Υ.	Λ.ΑΛΕΞΑΝΔΡΑΣ 29 29 , ΑΘΗΝΑ	2106478930		a		a	a			a
BNP PARIBAS S.A.	ΛΑΜΨΑΚΟΥ 2 , ΑΘΗΝΑ	2107468525							a	
BOFA SECURITIES EUROPE SA	51 RUE LA BOÏTIE ,	+33 153655555		a	a					
CAPITAL ΑΧΕΠΕΥ	ΜΗΤΡΟΠΟΛΕΩΣ 58 58, ΑΘΗΝΑ	2103369700		a			a			
CITIGROUP GLOBAL MARKETS EUROPE AG	REUTERWEG 16 16,	+49 691366-0		a	a					
CITIGROUP GLOBAL MARKETS LIMITED	33 CANADA SQUARE -CANARY WHARF 1,	+44 02079864000		a						
CREDIT SUISSE BANK (EUROPE), S.A.	CALLE AYALA 42, 3A PLANTA-B MADRID ,	+34917916000		a	a					
CREDIT SUISSE SECURITIES (EUROPE) LIMITED	ONE CABOT SQUARE 1 , LONDON	+44 2078888888		a						
DEUTSCHE BANK AG	GREAT WINCHESTER STREET 1 , LONDON	+44 20 754 54209	00441133361437		a					
EUROBANK EQUITIES ΜΟΝΟΠΡΟΣΩΠΗ Α.Ε.Π.Ε.Υ.	ΦΙΛΕΛΛΗΝΩΝ 10 & ΞΕΝΟΦΩΝΤΟΣ 13 , ΑΘΗΝΑ	2103720425		a		a	a			a
EUROCORP Α.Ε.Π.Ε.Υ.	ΠΛ.ΦΙΛΙΚΗΣ ΕΤΑΙΡΕΙΑΣ 14 14, ΑΘΗΝΑ	2107263600		a			a			a
EUROTRUST ΧΡΗΜΑΤΙΣΤΗΡΙΑΚΗ Α.Ε.Π.Ε.Υ.	ΣΕΒΑΣΤΟΥΠΟΛΕΩΣ 113 113, ΑΘΗΝΑ	2103363100		a						
EUROXX ΧΡΗΜΑΤΙΣΤΗΡΙΑΚΗ Α.Ε.Π.Ε.Υ.	ΠΑΛΛΑΙΟΛΟΓΟΥ 7, ΧΑΛΑΝΔΡΙ	(210)-6879400	(210)-6879401	a		a	a			a
ΠΑΛΛΑΙΟΛΟΓΟΥ 7, ΧΑΛΑΝΔΡΙ		+30 2106879400	210-6879401							
FREEDOM FINANCE EUROPE LTD	ΧΡΗΣΤΑΚΗ ΚΡΑΝΟΥ 20 ,	035725257786		a	a					
GLOBAL CAPITAL SECURITIES & FINANCIAL SERVICES LTD	Λ.ΑΡΧΙΕΠΙΣΚΟΠΟΥ ΜΑΚΑΡΙΟΥ Γ50 50,	0035722710710		a	a					
GREENPOST TRADING EUROPE LTD	KIMONOS 3, ACROPOLIS MANSIONS, 2ND FLOOR, FLAT/OFFICE 202 ,	035722521389		a	a	a				
HSBC CONTINENTAL EUROPE	Λ.ΜΕΣΣΟΓΕΙΩΝ 109-111 109-111,	2106960000							a	
INDEX ΧΡΗΜΑΤΙΣΤΗΡΙΑΚΗ Α.Ε.Π.Ε.Υ.	ΔΡΑΓΑΤΣΑΝΙΟΥ 6 6, ΑΘΗΝΑ	2103213920		a						
LAIKI FINANCIAL SERVICES LTD	ΛΕΩΦ. ΒΥΡΩΝΟΣ 26, ΛΕΥΚΩΣΙΑ ΚΥΠΡΟΥ	357 22367367	357 22718567		a					
MEGA EQUITY SECURITIES & FINANCIAL SERVICES PUBLIC LTD	ΛΕΩΦ.ΓΡΙΒΑ ΔΙΓΕΝΗ 42-44 42-44,	0035722711711		a	a		a			
MERIT ΧΡΗΜΑΤΙΣΤΗΡΙΑΚΗ Α.Ε.Π.Ε.Υ.	ΣΟΦΟΚΛΕΟΥΣ 5 5, ΑΘΗΝΑ	2103671880		a		a	a			a
MERRILL LYNCH INTERNATIONAL	2 KING EDWARD STREET 2 , LONDON	+44 20276281000		a						
NUNTIUS ΧΡΗΜΑΤΙΣΤΗΡΙΑΚΗ Α.Ε.Π.Ε.Υ.	ΔΡΑΓΑΤΣΑΝΙΟΥ 6 6, ΑΘΗΝΑ	2103350599		a						
ONE PLUS CAPITAL LIMITED	75 PRODROMOU AVENUE NICOSIA 1307 ,	35722873760		a	a					
PROCHOICE CHRIMATISTIRIAKI LTD	ΛΕΩΦ.ΣΠΥΡΟΥ ΚΥΠΡΙΑΝΟΥ 57, ΑΚΙΝΗΤΑ Φ 57,	035724661192		a	a					
SHARELINK SECURITIES & FINANCIAL SERVICES LTD	HOUSE-ΘΕΟΤΟΚΗ 6 ΜΕΓΑΡΟ ΕΛΛΗΝΑ 6 ,	+357 22554200		a			a			
SOCIETE GENERALE S.A.	17 COURS VALMY, CEDEX ,	+157290504		a	a		a			

Πίνακας Μελών Χρηματιστηρίου Αθηνών και Μελών ΕΤ.ΕΚ.

Επωνυμία			Αγορά Μετοχών			Αγορά Παραγώγων		Μέλη ΕΤ.ΕΚ.	
Διεύθυνση	Τηλέφωνο	Φαξ	Μέλος Αγοράς	Μέλος εξ Αποστάσεως	Ειδικός Διαπρήτης	Διαπρήτης	Ειδικός Διαπρήτης	Γενικό Εκκαθιστικό	Άμεσο Εκκαθιστικό
SOLIDUS SECURITIES Α.Ε.Π.Ε.Υ.			a			a			a
ΛΟΥΙΖΗΣ ΡΙΑΝΚΟΥΡ 64 64, ΑΘΗΝΑ	2106900600								
THE CYPRUS INVESTMENT & SECURITIES CORPORATION LTD			a	a					
1 AG. PROKOPIΟΥ & POSIDONOS 1ST FLOOR 154,	0035722121700								
UBS EUROPE SE			a	a					
OPERNTURM, BOCKENHEIMER LANDSTRASSE 2-4 ,	496921790								
UBS LIMITED				a					
FINSBURY AVENUE 1 , LONDON	+44 2075687135								
Α. ΣΑΡΡΗΣ ΧΡΗΜΑΤΙΣΤΗΡΙΑΚΗ Α.Ε.Π.Ε.Υ			a						
ΔΡΑΓΑΤΣΑΝΙΟΥ 6 6, ΑΘΗΝΑ	2103367700								
ΑΛΦΑ FINANCE ΜΟΝΟΠΡΟΣΩΠΗ ΑΕΠΕΥ			a		a	a	a		a
ΠΑΝΕΠΙΣΤΗΜΙΟΥ 45 5, ΑΘΗΝΑ	2103677400								
ΑΛΦΑ ΤΡΑΠΕΖΑ ΑΝΩΝΥΜΗ ΕΤΑΙΡΙΑ								a	
ΣΤΑΔΙΟΥ 40 , ΑΘΗΝΑ	2103260000								
Γ. Α. ΠΕΡΒΑΝΑΣ ΧΡΗΜΑΤΙΣΤΗΡΙΑΚΗ Α.Ε.Π.Ε.Υ			a						
ΣΟΦΟΚΛΕΟΥΣ 7-9 7-9, ΑΘΗΝΑ	2103727200								
ΕΘΝΙΚΗ ΤΡΑΠΕΖΑ ΤΗΣ ΕΛΛΑΔΟΣ Α.Ε.			a		a	a		a	
ΑΙΟΛΟΥ 86, ΑΘΗΝΑ	(210)-3341000	(210)-3228187							
ΑΚΑΔΗΜΙΑΣ 68, ΑΘΗΝΑ	(210)-3328817	(210)-3328678							
ΕΘΝΙΚΗ ΧΡΗΜΑΤΙΣΤΗΡΙΑΚΗ ΜΟΝΟΠΡΟΣΩΠΗ ΑΕΠΕΥ			a		a	a	a		
ΛΕΩΦΟΡΟΣ ΑΘΗΝΩΝ 128-132 & ΙΦΙΓΕΝΙΑΣ 66, ΑΘΗΝΑ	2103328784								
ΕΛΛΗΝΙΚΗ ΤΡΑΠΕΖΑ (ΕΠΕΝΔΥΣΕΙΣ) ΛΤΔ				a					
ΛΕΩΦ.ΚΥΡΙΑΚΟΥ ΜΑΤΣΗ 31 - ΤΘ 24747 , ΛΕΥΚΩΣΙΑ ΚΥΠΡΟΥ	+357 22500100	357 22500110							
ΕΛΛΗΝΟΑΜΕΡΙΚΑΝΙΚΗ ΧΡΗΜΑΤΙΣΤΗΡΙΑΚΗ ΑΕΠΕΥ			a		a	a			a
ΑΝΔΡΕΑ ΠΑΠΑΝΔΡΕΟΥ 27 27, ΜΑΡΟΥΣΙ	2103311100								
Ι. Χ. ΜΑΥΡΙΚΗΣ ΧΡΗΜΑΤΙΣΤΗΡΙΑΚΗ Α.Ε.Π.Ε.Υ			a						
ΣΟΦΟΚΛΕΟΥΣ 5 5, ΑΘΗΝΑ	2103216730								
ΚΑΠΠΑ ΧΡΗΜΑΤΙΣΤΗΡΙΑΚΗ Α.Ε.Π.Ε.Υ.			a			a			
ΒΑΛΛΑΩΡΙΤΟΥ 15 15, ΑΘΗΝΑ	2103678600								
ΚΑΡΑΜΑΝΩΦ ΧΡΗΜΑΤΙΣΤΗΡΙΑΚΗ Α.Ε.Π.Ε.Υ.			a						
ΠΛ.ΑΓ.ΘΕΟΔΩΡΩΝ 2 2, ΑΘΗΝΑ	2103212947								
ΚΥΚΛΟΣ ΧΡΗΜΑΤΙΣΤΗΡΙΑΚΗ Α.Ε.Π.Ε.Υ.			a			a			
ΧΑΡΙΑΛΟΥ ΤΡΙΚΟΥΠΗ 6-8-10 39, ΑΘΗΝΑ	2103364300								
ΛΕΩΝ ΔΕΠΟΛΑΣ ΧΡΗΜΑΤΙΣΤΗΡΙΑΚΗ Α.Ε.Π.Ε.Υ.			a		a	a			
ΧΡΗΣΤΟΥ ΛΑΔΑ 1 1, ΑΘΗΝΑ	2103213276 -28								
Ν. ΧΡΥΣΟΧΟΙΔΗΣ ΧΡΗΜΑΤΙΣΤΗΡΙΑΚΗ Α.Ε.Π.Ε.Υ			a			a			a
ΣΟΦΟΚΛΕΟΥΣ 7-9 7-9, ΑΘΗΝΑ	2103213913								
ΠΑΓΚΡΗΤΙΑ ΤΡΑΠΕΖΑ ΑΝΩΝΥΜΗ ΕΤΑΙΡΕΙΑ								a	
ΙΚΑΡΟΥ 5 ,	2810338746								
ΠΑΝΤΕΛΑΚΗΣ ΧΡΗΜΑΤΙΣΤΗΡΙΑΚΗ Α.Ε.Π.Ε.Υ			a		a	a	a		
ΕΘΝΙΚΗΣ ΑΝΤΙΣΤΑΣΕΩΣ 57, ΚΤΙΡΙΟ Β 57, ΧΑΛΑΝΔΡΙ	2106965000								
ΠΕΙΡΑΙΩΣ ΜΟΝΟΠΡΟΣΩΠΗ Α.Ε.Π.Ε.Υ.			a		a	a	a		a
ΣΤΑΔΙΟΥ 10 10, ΑΘΗΝΑ	2103354100								
ΣΤ. ΕΜ. ΛΑΥΡΕΝΤΑΚΗΣ ΧΡΗΜΑΤΙΣΤΗΡΙΑΚΗ Α.Ε.Π.Ε.Υ.			a			a			
ΣΟΦΟΚΛΕΟΥΣ 7-9 7-9, ΑΘΗΝΑ	2103213336								
ΤΡΑΠΕΖΑ EUROBANK ΑΕ								a	
ΟΘΩΝΟΣ 8 , ΑΘΗΝΑ	2144043907								
ΤΡΑΠΕΖΑ ΟΡΤΙΜΑ BANK Α.Ε.			a		a	a	a	a	
ΑΙΓΙΑΛΕΙΑΣ 32 & ΠΑΡΑΔΕΙΣΟΥ , ΜΑΡΟΥΣΙ	210 8173000								
ΤΡΑΠΕΖΑ ΠΕΙΡΑΙΩΣ ΑΝΩΝΥΜΟΣ ΕΤΑΙΡΕΙΑ			a			a		a	
ΑΜΕΡΙΚΗΣ 4 , ΑΘΗΝΑ	2103335000								

Πίνακας Μετοχών Υπό Ειδική Διαπραγμάτευση

Χρεόγραφο	Κατηγορία Διαπραγμάτευσης
Ειδικός Διαπραγματευτής	Εναρξη Ειδικής Διαπραγμάτευσης
MLS ΠΛΗΡΟΦΟΡΙΚΗ (ΚΟ)	Κατάσταση σε Αναστολή
ΠΕΙΡΑΙΩΣ ΜΟΝΟΠΡΟΣΩΠΗ Α.Ε.Π.Ε.Υ.	01/08/2019
ALPHA ETF FTSE Athex Large Cap	Διαπραγματεύσιμα Αμοιβαία Κεφάλαια (Δ.Α.Κ.)
ΑΛΦΑ FINANCE ΜΟΝΟΠΡΟΣΩΠΗ ΑΕΠΕΥ	02/01/1900
ΕΘΝΙΚΗ ΧΡΗΜΑΤΙΣΤΗΡΙΑΚΗ ΜΟΝΟΠΡΟΣΩΠΗ ΑΕΠΕΥ	02/01/1900
ALPHA TRUST ΣΥΜΜΕΤΟΧΩΝ (ΚΟ)	Κύρια Αγορά
EUROBANK EQUITIES ΜΟΝΟΠΡΟΣΩΠΗ Α.Ε.Π.Ε.Υ.	06/02/2023
ΛΕΩΝ ΔΕΠΟΛΑΣ ΧΡΗΜΑΤΙΣΤΗΡΙΑΚΗ Α.Ε.Π.Ε.Υ.	04/01/2021
ALPHA ΥΠΗΡΕΣΙΩΝ ΣΥΜΜ (ΚΟ)	Κύρια Αγορά
EUROBANK EQUITIES ΜΟΝΟΠΡΟΣΩΠΗ Α.Ε.Π.Ε.Υ.	22/10/2006
GREENPOST TRADING EUROPE LTD	12/06/2023
MERIT ΧΡΗΜΑΤΙΣΤΗΡΙΑΚΗ Α.Ε.Π.Ε.Υ.	03/09/2012
ΑΛΦΑ FINANCE ΜΟΝΟΠΡΟΣΩΠΗ ΑΕΠΕΥ	29/02/2016
ΕΘΝΙΚΗ ΧΡΗΜΑΤΙΣΤΗΡΙΑΚΗ ΜΟΝΟΠΡΟΣΩΠΗ ΑΕΠΕΥ	02/01/1900
ΕΛΛΗΝΟΑΜΕΡΙΚΑΝΙΚΗ ΧΡΗΜΑΤΙΣΤΗΡΙΑΚΗ ΑΕΠΕΥ	25/07/2014
ΛΕΩΝ ΔΕΠΟΛΑΣ ΧΡΗΜΑΤΙΣΤΗΡΙΑΚΗ Α.Ε.Π.Ε.Υ.	04/01/2016
ΠΕΙΡΑΙΩΣ ΜΟΝΟΠΡΟΣΩΠΗ Α.Ε.Π.Ε.Υ.	28/05/2009
ΑΤΤΙΚΑ BANK Α.Τ.Ε. (ΚΟ)	Κύρια Αγορά
EUROXX ΧΡΗΜΑΤΙΣΤΗΡΙΑΚΗ Α.Ε.Π.Ε.Υ.	22/01/2016
AUSTRIACARD (ΚΑ)	Κύρια Αγορά
ΒΕΤΑ ΧΡΗΜΑΤΙΣΤΗΡΙΑΚΗ Α.Ε.Π.Ε.Υ.	23/03/2023
EUROBANK EQUITIES ΜΟΝΟΠΡΟΣΩΠΗ Α.Ε.Π.Ε.Υ.	15/05/2023
AUTOHELLAS (ΚΟ)	Κύρια Αγορά
EUROXX ΧΡΗΜΑΤΙΣΤΗΡΙΑΚΗ Α.Ε.Π.Ε.Υ.	02/07/2018
ΑΛΦΑ FINANCE ΜΟΝΟΠΡΟΣΩΠΗ ΑΕΠΕΥ	01/07/2019
AVE (ΚΟ)	Κύρια Αγορά
EUROXX ΧΡΗΜΑΤΙΣΤΗΡΙΑΚΗ Α.Ε.Π.Ε.Υ.	05/06/2020
BRIQ PROPERTIES (ΚΟ)	Κύρια Αγορά
EUROBANK EQUITIES ΜΟΝΟΠΡΟΣΩΠΗ Α.Ε.Π.Ε.Υ.	09/09/2019
ΛΕΩΝ ΔΕΠΟΛΑΣ ΧΡΗΜΑΤΙΣΤΗΡΙΑΚΗ Α.Ε.Π.Ε.Υ.	22/02/2021
CENERGY HOLDINGS (ΚΑ)	Κύρια Αγορά
EUROBANK EQUITIES ΜΟΝΟΠΡΟΣΩΠΗ Α.Ε.Π.Ε.Υ.	02/01/2016
ΑΛΦΑ FINANCE ΜΟΝΟΠΡΟΣΩΠΗ ΑΕΠΕΥ	02/01/2016
ΠΑΝΤΕΛΑΚΗΣ ΧΡΗΜΑΤΙΣΤΗΡΙΑΚΗ Α.Ε.Π.Ε.Υ.	27/12/2022
ΤΡΑΠΕΖΑ ΟΡΤΙΜΑ BANK Α.Ε.	14/03/2022
CNL CAPITAL (ΚΟ)	Κύρια Αγορά
MERIT ΧΡΗΜΑΤΙΣΤΗΡΙΑΚΗ Α.Ε.Π.Ε.Υ.	01/10/2018
COCA-COLA HBC AG (ΚΟ)	Κύρια Αγορά
ΒΕΤΑ ΧΡΗΜΑΤΙΣΤΗΡΙΑΚΗ Α.Ε.Π.Ε.Υ.	08/03/2021
ΕΘΝΙΚΗ ΧΡΗΜΑΤΙΣΤΗΡΙΑΚΗ ΜΟΝΟΠΡΟΣΩΠΗ ΑΕΠΕΥ	02/01/1900
ΠΕΙΡΑΙΩΣ ΜΟΝΟΠΡΟΣΩΠΗ Α.Ε.Π.Ε.Υ.	04/05/2015
DIMAND (ΚΟ)	Κύρια Αγορά
EUROBANK EQUITIES ΜΟΝΟΠΡΟΣΩΠΗ Α.Ε.Π.Ε.Υ.	08/08/2022
ΑΛΦΑ FINANCE ΜΟΝΟΠΡΟΣΩΠΗ ΑΕΠΕΥ	08/08/2022
ΠΑΝΤΕΛΑΚΗΣ ΧΡΗΜΑΤΙΣΤΗΡΙΑΚΗ Α.Ε.Π.Ε.Υ.	15/05/2023
EUROBANK HOLDINGS (ΚΟ)	Κύρια Αγορά
EUROBANK EQUITIES ΜΟΝΟΠΡΟΣΩΠΗ Α.Ε.Π.Ε.Υ.	01/06/2012
GREENPOST TRADING EUROPE LTD	12/06/2023
MERIT ΧΡΗΜΑΤΙΣΤΗΡΙΑΚΗ Α.Ε.Π.Ε.Υ.	06/11/2017
ΑΛΦΑ FINANCE ΜΟΝΟΠΡΟΣΩΠΗ ΑΕΠΕΥ	09/01/2006
ΕΘΝΙΚΗ ΧΡΗΜΑΤΙΣΤΗΡΙΑΚΗ ΜΟΝΟΠΡΟΣΩΠΗ ΑΕΠΕΥ	02/01/1900
ΕΛΛΗΝΟΑΜΕΡΙΚΑΝΙΚΗ ΧΡΗΜΑΤΙΣΤΗΡΙΑΚΗ ΑΕΠΕΥ	25/07/2014
ΛΕΩΝ ΔΕΠΟΛΑΣ ΧΡΗΜΑΤΙΣΤΗΡΙΑΚΗ Α.Ε.Π.Ε.Υ.	30/11/2018
ΠΕΙΡΑΙΩΣ ΜΟΝΟΠΡΟΣΩΠΗ Α.Ε.Π.Ε.Υ.	28/09/2009
FOURLIS ΣΥΜΜΕΤΟΧΩΝ (ΚΟ)	Κύρια Αγορά
EUROBANK EQUITIES ΜΟΝΟΠΡΟΣΩΠΗ Α.Ε.Π.Ε.Υ.	01/12/2016
ΠΕΙΡΑΙΩΣ ΜΟΝΟΠΡΟΣΩΠΗ Α.Ε.Π.Ε.Υ.	06/03/2017
HELLENIC ENERGY (ΚΟ)	Κύρια Αγορά
EUROBANK EQUITIES ΜΟΝΟΠΡΟΣΩΠΗ Α.Ε.Π.Ε.Υ.	01/11/2023
ΑΛΦΑ FINANCE ΜΟΝΟΠΡΟΣΩΠΗ ΑΕΠΕΥ	07/11/2023
ΕΛΛΗΝΟΑΜΕΡΙΚΑΝΙΚΗ ΧΡΗΜΑΤΙΣΤΗΡΙΑΚΗ ΑΕΠΕΥ	14/09/2015
ΠΕΙΡΑΙΩΣ ΜΟΝΟΠΡΟΣΩΠΗ Α.Ε.Π.Ε.Υ.	20/03/2017
IDEAL HOLDINGS (ΚΟ)	Κύρια Αγορά
EUROBANK EQUITIES ΜΟΝΟΠΡΟΣΩΠΗ Α.Ε.Π.Ε.Υ.	07/06/2021
ΠΕΙΡΑΙΩΣ ΜΟΝΟΠΡΟΣΩΠΗ Α.Ε.Π.Ε.Υ.	07/06/2021
INTERCONTINENTAL (ΚΟ)	Κύρια Αγορά
ΛΕΩΝ ΔΕΠΟΛΑΣ ΧΡΗΜΑΤΙΣΤΗΡΙΑΚΗ Α.Ε.Π.Ε.Υ.	03/06/2019

Πίνακας Μετοχών Υπό Ειδική Διαπραγμάτευση

Χρεόγραφο	Κατηγορία Διαπραγμάτευσης
Ειδικός Διαπραγματευτής	Έναρξη Ειδικής Διαπραγμάτευσης
INTRAKAT (ΚΟ)	Κύρια Αγορά
ΒΕΤΑ ΧΡΗΜΑΤΙΣΤΗΡΙΑΚΗ Α.Ε.Π.Ε.Υ.	04/10/2021
ΠΑΝΤΕΛΑΚΗΣ ΧΡΗΜΑΤΙΣΤΗΡΙΑΚΗ Α.Ε.Π.Ε.Υ.	10/10/2022
JUMBO (ΚΟ)	Κύρια Αγορά
ΒΕΤΑ ΧΡΗΜΑΤΙΣΤΗΡΙΑΚΗ Α.Ε.Π.Ε.Υ.	01/02/2021
EUROBANK EQUITIES ΜΟΝΟΠΡΟΣΩΠΗ Α.Ε.Π.Ε.Υ.	25/05/2020
GREENPOST TRADING EUROPE LTD	12/06/2023
MERIT ΧΡΗΜΑΤΙΣΤΗΡΙΑΚΗ Α.Ε.Π.Ε.Υ.	06/11/2017
ΠΕΙΡΑΙΩΣ ΜΟΝΟΠΡΟΣΩΠΗ Α.Ε.Π.Ε.Υ.	06/03/2017
LAMDA DEVELOPMENT(ΚΟ)	Κύρια Αγορά
EUROBANK EQUITIES ΜΟΝΟΠΡΟΣΩΠΗ Α.Ε.Π.Ε.Υ.	08/12/2014
ΠΑΝΤΕΛΑΚΗΣ ΧΡΗΜΑΤΙΣΤΗΡΙΑΚΗ Α.Ε.Π.Ε.Υ.	06/11/2017
ΠΕΙΡΑΙΩΣ ΜΟΝΟΠΡΟΣΩΠΗ Α.Ε.Π.Ε.Υ.	29/06/2017
ORILINA PROPERTIES ΑΕΕΑΠ (ΚΟ)	Κύρια Αγορά
EUROBANK EQUITIES ΜΟΝΟΠΡΟΣΩΠΗ Α.Ε.Π.Ε.Υ.	11/12/2023
ΛΕΩΝ ΔΕΠΟΛΑΣ ΧΡΗΜΑΤΙΣΤΗΡΙΑΚΗ Α.Ε.Π.Ε.Υ.	11/12/2023
PREMIA (ΚΟ)	Κύρια Αγορά
ΒΕΤΑ ΧΡΗΜΑΤΙΣΤΗΡΙΑΚΗ Α.Ε.Π.Ε.Υ.	01/06/2021
ΛΕΩΝ ΔΕΠΟΛΑΣ ΧΡΗΜΑΤΙΣΤΗΡΙΑΚΗ Α.Ε.Π.Ε.Υ.	05/12/2022
ΠΑΝΤΕΛΑΚΗΣ ΧΡΗΜΑΤΙΣΤΗΡΙΑΚΗ Α.Ε.Π.Ε.Υ.	23/12/2021
PROFILE (ΚΟ)	Κύρια Αγορά
ΠΑΝΤΕΛΑΚΗΣ ΧΡΗΜΑΤΙΣΤΗΡΙΑΚΗ Α.Ε.Π.Ε.Υ.	01/07/2019
ΤΡΑΠΕΖΑ ΟΡΤΙΜΑ BANK Α.Ε.	03/04/2023
QUALITY & RELIABILITY (ΚΟ)	Κύρια Αγορά
ΤΡΑΠΕΖΑ ΟΡΤΙΜΑ BANK Α.Ε.	03/01/2023
QUEST ΣΥΜΜΕΤΟΧΩΝ (ΚΟ)	Κύρια Αγορά
ΒΕΤΑ ΧΡΗΜΑΤΙΣΤΗΡΙΑΚΗ Α.Ε.Π.Ε.Υ.	26/03/2018
EUROBANK EQUITIES ΜΟΝΟΠΡΟΣΩΠΗ Α.Ε.Π.Ε.Υ.	28/01/2019
SPACE HELLAS (ΚΟ)	Κύρια Αγορά
MERIT ΧΡΗΜΑΤΙΣΤΗΡΙΑΚΗ Α.Ε.Π.Ε.Υ.	09/12/2022
TITAN CEMENT (ΚΑ)	Κύρια Αγορά
ΒΕΤΑ ΧΡΗΜΑΤΙΣΤΗΡΙΑΚΗ Α.Ε.Π.Ε.Υ.	01/02/2021
EUROBANK EQUITIES ΜΟΝΟΠΡΟΣΩΠΗ Α.Ε.Π.Ε.Υ.	06/11/2019
ΠΕΙΡΑΙΩΣ ΜΟΝΟΠΡΟΣΩΠΗ Α.Ε.Π.Ε.Υ.	18/01/2021
TRADE ESTATES ΑΕΕΑΠ (ΚΟ)	Κύρια Αγορά
EUROBANK EQUITIES ΜΟΝΟΠΡΟΣΩΠΗ Α.Ε.Π.Ε.Υ.	08/11/2023
EUROBANK EQUITIES ΜΟΝΟΠΡΟΣΩΠΗ Α.Ε.Π.Ε.Υ.	10/11/2023
ΠΑΝΤΕΛΑΚΗΣ ΧΡΗΜΑΤΙΣΤΗΡΙΑΚΗ Α.Ε.Π.Ε.Υ.	08/11/2023
ΠΑΝΤΕΛΑΚΗΣ ΧΡΗΜΑΤΙΣΤΗΡΙΑΚΗ Α.Ε.Π.Ε.Υ.	10/11/2023
VIOTALCO SA/NV (ΚΑ)	Κύρια Αγορά
EUROBANK EQUITIES ΜΟΝΟΠΡΟΣΩΠΗ Α.Ε.Π.Ε.Υ.	04/03/2014
MERIT ΧΡΗΜΑΤΙΣΤΗΡΙΑΚΗ Α.Ε.Π.Ε.Υ.	17/03/2014
ΑΛΦΑ FINANCE ΜΟΝΟΠΡΟΣΩΠΗ ΑΕΠΕΥ	11/03/2008
ΑΒΑΣ Α.Ε. (ΚΟ)	Κύρια Αγορά
EUROBANK EQUITIES ΜΟΝΟΠΡΟΣΩΠΗ Α.Ε.Π.Ε.Υ.	14/12/2015
ΠΕΙΡΑΙΩΣ ΜΟΝΟΠΡΟΣΩΠΗ Α.Ε.Π.Ε.Υ.	01/02/2021
ΤΡΑΠΕΖΑ ΟΡΤΙΜΑ BANK Α.Ε.	04/09/2023
ΑΔΜΗΕ ΣΥΜΜΕΤΟΧΩΝ Α.Ε. (ΚΟ)	Κύρια Αγορά
EUROBANK EQUITIES ΜΟΝΟΠΡΟΣΩΠΗ Α.Ε.Π.Ε.Υ.	24/05/2021
ΕΛΛΗΝΟΑΜΕΡΙΚΑΝΙΚΗ ΧΡΗΜΑΤΙΣΤΗΡΙΑΚΗ ΑΕΠΕΥ	09/03/2020
ΠΕΙΡΑΙΩΣ ΜΟΝΟΠΡΟΣΩΠΗ Α.Ε.Π.Ε.Υ.	29/06/2017
ΑΕΡΟΠΟΡΙΑ ΑΙΓΑΙΟΥ (ΚΟ)	Κύρια Αγορά
EUROBANK EQUITIES ΜΟΝΟΠΡΟΣΩΠΗ Α.Ε.Π.Ε.Υ.	22/09/2020
ΑΛΟΥΜΥΛΑ (ΚΟ)	Κύρια Αγορά
ΠΕΙΡΑΙΩΣ ΜΟΝΟΠΡΟΣΩΠΗ Α.Ε.Π.Ε.Υ.	31/07/2023
ΑΝΔΡΟΜΕΔΑ ΑΕΕΧ (ΚΟ)	Κύρια Αγορά
ΒΕΤΑ ΧΡΗΜΑΤΙΣΤΗΡΙΑΚΗ Α.Ε.Π.Ε.Υ.	15/02/2021
ΤΡΑΠΕΖΑ ΟΡΤΙΜΑ BANK Α.Ε.	03/04/2023
ΓΕΚ ΤΕΡΝΑ (ΚΟ)	Κύρια Αγορά
ΒΕΤΑ ΧΡΗΜΑΤΙΣΤΗΡΙΑΚΗ Α.Ε.Π.Ε.Υ.	08/03/2021
EUROBANK EQUITIES ΜΟΝΟΠΡΟΣΩΠΗ Α.Ε.Π.Ε.Υ.	24/05/2021
ΠΕΙΡΑΙΩΣ ΜΟΝΟΠΡΟΣΩΠΗ Α.Ε.Π.Ε.Υ.	29/08/2019

Πίνακας Μετοχών Υπό Ειδική Διαπραγμάτευση

Χρεόγραφο	Κατηγορία Διαπραγμάτευσης
Ειδικός Διαπραγματευτής	Έναρξη Ειδικής Διαπραγμάτευσης
ΔΕΗ (ΚΟ)	Κύρια Αγορά
ΒΕΤΑ ΧΡΗΜΑΤΙΣΤΗΡΙΑΚΗ Α.Ε.Π.Ε.Υ.	01/02/2021
ΕΥΡΟΒΑΝΚ ΕQUITIES ΜΟΝΟΠΡΟΣΩΠΗ Α.Ε.Π.Ε.Υ.	22/10/2006
GREENPOST TRADING EUROPE LTD	12/06/2023
MERIT ΧΡΗΜΑΤΙΣΤΗΡΙΑΚΗ Α.Ε.Π.Ε.Υ.	06/11/2017
ΑΛΦΑ FINANCE ΜΟΝΟΠΡΟΣΩΠΗ ΑΕΠΕΥ	09/01/2006
ΕΘΝΙΚΗ ΧΡΗΜΑΤΙΣΤΗΡΙΑΚΗ ΜΟΝΟΠΡΟΣΩΠΗ ΑΕΠΕΥ	02/01/1900
ΕΛΛΗΝΟΑΜΕΡΙΚΑΝΙΚΗ ΧΡΗΜΑΤΙΣΤΗΡΙΑΚΗ ΑΕΠΕΥ	01/09/2014
ΠΕΙΡΑΙΩΣ ΜΟΝΟΠΡΟΣΩΠΗ Α.Ε.Π.Ε.Υ.	28/09/2009
ΕΘΝΙΚΗ ΤΡΑΠΕΖΑ (ΚΟ)	Κύρια Αγορά
ΕΥΡΟΒΑΝΚ ΕQUITIES ΜΟΝΟΠΡΟΣΩΠΗ Α.Ε.Π.Ε.Υ.	22/10/2006
GREENPOST TRADING EUROPE LTD	12/06/2023
MERIT ΧΡΗΜΑΤΙΣΤΗΡΙΑΚΗ Α.Ε.Π.Ε.Υ.	03/09/2012
ΑΛΦΑ FINANCE ΜΟΝΟΠΡΟΣΩΠΗ ΑΕΠΕΥ	09/01/2006
ΕΘΝΙΚΗ ΧΡΗΜΑΤΙΣΤΗΡΙΑΚΗ ΜΟΝΟΠΡΟΣΩΠΗ ΑΕΠΕΥ	02/01/1900
ΕΛΛΗΝΟΑΜΕΡΙΚΑΝΙΚΗ ΧΡΗΜΑΤΙΣΤΗΡΙΑΚΗ ΑΕΠΕΥ	25/07/2014
ΛΕΩΝ ΔΕΠΟΛΑΣ ΧΡΗΜΑΤΙΣΤΗΡΙΑΚΗ Α.Ε.Π.Ε.Υ.	20/05/2015
ΠΕΙΡΑΙΩΣ ΜΟΝΟΠΡΟΣΩΠΗ Α.Ε.Π.Ε.Υ.	08/09/2008
ΕΚΤΕΡ (ΚΟ)	Κύρια Αγορά
ΒΕΤΑ ΧΡΗΜΑΤΙΣΤΗΡΙΑΚΗ Α.Ε.Π.Ε.Υ.	26/09/2022
ΕΥΡΟΒΑΝΚ ΕQUITIES ΜΟΝΟΠΡΟΣΩΠΗ Α.Ε.Π.Ε.Υ.	16/10/2017
ΛΕΩΝ ΔΕΠΟΛΑΣ ΧΡΗΜΑΤΙΣΤΗΡΙΑΚΗ Α.Ε.Π.Ε.Υ.	21/05/2018
ΕΛΑΣΤΡΟΝ (ΚΟ)	Κύρια Αγορά
ΛΕΩΝ ΔΕΠΟΛΑΣ ΧΡΗΜΑΤΙΣΤΗΡΙΑΚΗ Α.Ε.Π.Ε.Υ.	20/02/2017
ΕΒΑΛΧΑΛΚΟΡ (ΚΟ)	Κύρια Αγορά
ΒΕΤΑ ΧΡΗΜΑΤΙΣΤΗΡΙΑΚΗ Α.Ε.Π.Ε.Υ.	09/01/2023
ΕΥΡΟΒΑΝΚ ΕQUITIES ΜΟΝΟΠΡΟΣΩΠΗ Α.Ε.Π.Ε.Υ.	07/05/2018
ΑΛΦΑ FINANCE ΜΟΝΟΠΡΟΣΩΠΗ ΑΕΠΕΥ	07/05/2018
ΕΛΛΑΚΤΩΡ (ΚΟ)	Κύρια Αγορά
ΕΥΡΟΒΑΝΚ ΕQUITIES ΜΟΝΟΠΡΟΣΩΠΗ Α.Ε.Π.Ε.Υ.	01/06/2012
ΕΥΡΟΧΧ ΧΡΗΜΑΤΙΣΤΗΡΙΑΚΗ Α.Ε.Π.Ε.Υ.	24/09/2018
ΑΛΦΑ FINANCE ΜΟΝΟΠΡΟΣΩΠΗ ΑΕΠΕΥ	18/03/2019
ΕΘΝΙΚΗ ΧΡΗΜΑΤΙΣΤΗΡΙΑΚΗ ΜΟΝΟΠΡΟΣΩΠΗ ΑΕΠΕΥ	02/01/1900
ΠΕΙΡΑΙΩΣ ΜΟΝΟΠΡΟΣΩΠΗ Α.Ε.Π.Ε.Υ.	22/10/2018
ΕΛΛΗΝ ΧΡΗΜΑΤΙΣΤΗΡΙΑ-Χ.Α. (ΚΟ)	Κύρια Αγορά
ΕΘΝΙΚΗ ΧΡΗΜΑΤΙΣΤΗΡΙΑΚΗ ΜΟΝΟΠΡΟΣΩΠΗ ΑΕΠΕΥ	02/01/1900
ΕΛΛΗΝΟΑΜΕΡΙΚΑΝΙΚΗ ΧΡΗΜΑΤΙΣΤΗΡΙΑΚΗ ΑΕΠΕΥ	01/09/2014
ΠΕΙΡΑΙΩΣ ΜΟΝΟΠΡΟΣΩΠΗ Α.Ε.Π.Ε.Υ.	04/05/2015
ΕΛΤΟΝ (ΚΟ)	Κύρια Αγορά
ΤΡΑΠΕΖΑ ΟΡΤΙΜΑ BANK Α.Ε.	30/01/2023
ΕΝΤΕΡΣΟΦΤ (ΚΟ)	Κύρια Αγορά
ΕΥΡΟΒΑΝΚ ΕQUITIES ΜΟΝΟΠΡΟΣΩΠΗ Α.Ε.Π.Ε.Υ.	22/06/2020
ΑΛΦΑ FINANCE ΜΟΝΟΠΡΟΣΩΠΗ ΑΕΠΕΥ	23/03/2023
ΕΥΔΑΠ (ΚΟ)	Κύρια Αγορά
ΕΥΡΟΒΑΝΚ ΕQUITIES ΜΟΝΟΠΡΟΣΩΠΗ Α.Ε.Π.Ε.Υ.	10/06/2019
ΑΛΦΑ FINANCE ΜΟΝΟΠΡΟΣΩΠΗ ΑΕΠΕΥ	27/01/2020
ΕΥΡΩΣΥΜΒΟΥΛΟΙ (ΚΟ)	Κύρια Αγορά
ΤΡΑΠΕΖΑ ΟΡΤΙΜΑ BANK Α.Ε.	01/02/2023
ΙΝΤΕΡΓΟΥΝΤ-ΞΥΛΕΜΠΟΡΙΑ (ΚΟ)	Κύρια Αγορά
ΕΥΡΟΒΑΝΚ ΕQUITIES ΜΟΝΟΠΡΟΣΩΠΗ Α.Ε.Π.Ε.Υ.	05/07/2021
ΠΑΝΤΕΛΑΚΗΣ ΧΡΗΜΑΤΙΣΤΗΡΙΑΚΗ Α.Ε.Π.Ε.Υ.	01/07/2021
ΙΝΤΕΡΛΑΪΦ (ΚΟ)	Κύρια Αγορά
ΒΕΤΑ ΧΡΗΜΑΤΙΣΤΗΡΙΑΚΗ Α.Ε.Π.Ε.Υ.	24/10/2022
ΠΕΙΡΑΙΩΣ ΜΟΝΟΠΡΟΣΩΠΗ Α.Ε.Π.Ε.Υ.	22/01/2024
ΚΛΟΥΚΙΝΑΣ - ΛΑΠΠΑΣ (ΚΟ)	Κύρια Αγορά
ΤΡΑΠΕΖΑ ΟΡΤΙΜΑ BANK Α.Ε.	02/01/2023
ΚΡΙ - ΚΡΙ (ΚΟ)	Κύρια Αγορά
ΕΥΡΟΒΑΝΚ ΕQUITIES ΜΟΝΟΠΡΟΣΩΠΗ Α.Ε.Π.Ε.Υ.	07/05/2018
ΛΕΩΝ ΔΕΠΟΛΑΣ ΧΡΗΜΑΤΙΣΤΗΡΙΑΚΗ Α.Ε.Π.Ε.Υ.	16/01/2017
ΠΕΙΡΑΙΩΣ ΜΟΝΟΠΡΟΣΩΠΗ Α.Ε.Π.Ε.Υ.	11/12/2023
ΛΑΜΨΑ (ΚΟ)	Κύρια Αγορά
ΛΕΩΝ ΔΕΠΟΛΑΣ ΧΡΗΜΑΤΙΣΤΗΡΙΑΚΗ Α.Ε.Π.Ε.Υ.	16/01/2017
ΜΟΤΟΔΥΝΑΜΙΚΗ (ΚΟ)	Κύρια Αγορά
ΤΡΑΠΕΖΑ ΟΡΤΙΜΑ BANK Α.Ε.	25/08/2023

Πίνακας Μετοχών Υπό Ειδική Διαπραγμάτευση

Χρεόγραφο	Κατηγορία Διαπραγμάτευσης
Ειδικός Διαπραγματευτής	Εναρξη Ειδικής Διαπραγμάτευσης
ΜΟΤΟΡ ΟΙΛ (ΚΟ)	Κύρια Αγορά
ΒΕΤΑ ΧΡΗΜΑΤΙΣΤΗΡΙΑΚΗ Α.Ε.Π.Ε.Υ.	08/03/2021
EUROBANK EQUITIES ΜΟΝΟΠΡΟΣΩΠΗ Α.Ε.Π.Ε.Υ.	22/10/2006
GREENPOST TRADING EUROPE LTD	12/06/2023
MERIT ΧΡΗΜΑΤΙΣΤΗΡΙΑΚΗ Α.Ε.Π.Ε.Υ.	25/02/2019
ΕΘΝΙΚΗ ΧΡΗΜΑΤΙΣΤΗΡΙΑΚΗ ΜΟΝΟΠΡΟΣΩΠΗ ΑΕΠΕΥ	02/01/1900
ΛΕΩΝ ΔΕΠΟΛΑΣ ΧΡΗΜΑΤΙΣΤΗΡΙΑΚΗ Α.Ε.Π.Ε.Υ.	01/04/2019
ΠΕΙΡΑΙΩΣ ΜΟΝΟΠΡΟΣΩΠΗ Α.Ε.Π.Ε.Υ.	04/05/2015
ΜΠΛΕ ΚΕΔΡΟΣ (ΚΟ)	Κύρια Αγορά
ΤΡΑΠΕΖΑ ΟΡΤΙΜΑ BANK Α.Ε.	16/10/2023
ΤΡΑΠΕΖΑ ΟΡΤΙΜΑ BANK Α.Ε.	08/11/2023
ΜΥΤΙΛΗΝΑΙΟΣ (ΚΟ)	Κύρια Αγορά
ΒΕΤΑ ΧΡΗΜΑΤΙΣΤΗΡΙΑΚΗ Α.Ε.Π.Ε.Υ.	11/04/2022
EUROBANK EQUITIES ΜΟΝΟΠΡΟΣΩΠΗ Α.Ε.Π.Ε.Υ.	20/09/2017
GREENPOST TRADING EUROPE LTD	12/06/2023
MERIT ΧΡΗΜΑΤΙΣΤΗΡΙΑΚΗ Α.Ε.Π.Ε.Υ.	25/02/2019
ΑΛΦΑ FINANCE ΜΟΝΟΠΡΟΣΩΠΗ ΑΕΠΕΥ	15/04/2019
ΕΘΝΙΚΗ ΧΡΗΜΑΤΙΣΤΗΡΙΑΚΗ ΜΟΝΟΠΡΟΣΩΠΗ ΑΕΠΕΥ	02/01/1900
ΠΕΙΡΑΙΩΣ ΜΟΝΟΠΡΟΣΩΠΗ Α.Ε.Π.Ε.Υ.	04/05/2015
ΟΛΠ (ΚΟ)	Κύρια Αγορά
EUROBANK EQUITIES ΜΟΝΟΠΡΟΣΩΠΗ Α.Ε.Π.Ε.Υ.	06/02/2019
ΟΠΑΠ (ΚΟ)	Κύρια Αγορά
ΒΕΤΑ ΧΡΗΜΑΤΙΣΤΗΡΙΑΚΗ Α.Ε.Π.Ε.Υ.	11/04/2022
EUROBANK EQUITIES ΜΟΝΟΠΡΟΣΩΠΗ Α.Ε.Π.Ε.Υ.	22/10/2006
GREENPOST TRADING EUROPE LTD	12/06/2023
MERIT ΧΡΗΜΑΤΙΣΤΗΡΙΑΚΗ Α.Ε.Π.Ε.Υ.	20/03/2017
ΑΛΦΑ FINANCE ΜΟΝΟΠΡΟΣΩΠΗ ΑΕΠΕΥ	09/01/2006
ΕΘΝΙΚΗ ΧΡΗΜΑΤΙΣΤΗΡΙΑΚΗ ΜΟΝΟΠΡΟΣΩΠΗ ΑΕΠΕΥ	02/01/1900
ΕΛΛΗΝΟΑΜΕΡΙΚΑΝΙΚΗ ΧΡΗΜΑΤΙΣΤΗΡΙΑΚΗ ΑΕΠΕΥ	25/07/2014
ΠΕΙΡΑΙΩΣ ΜΟΝΟΠΡΟΣΩΠΗ Α.Ε.Π.Ε.Υ.	04/05/2015
ΟΤΕ (ΚΟ)	Κύρια Αγορά
ΒΕΤΑ ΧΡΗΜΑΤΙΣΤΗΡΙΑΚΗ Α.Ε.Π.Ε.Υ.	11/04/2022
EUROBANK EQUITIES ΜΟΝΟΠΡΟΣΩΠΗ Α.Ε.Π.Ε.Υ.	22/10/2006
GREENPOST TRADING EUROPE LTD	12/06/2023
MERIT ΧΡΗΜΑΤΙΣΤΗΡΙΑΚΗ Α.Ε.Π.Ε.Υ.	20/03/2017
ΑΛΦΑ FINANCE ΜΟΝΟΠΡΟΣΩΠΗ ΑΕΠΕΥ	09/01/2006
ΕΘΝΙΚΗ ΧΡΗΜΑΤΙΣΤΗΡΙΑΚΗ ΜΟΝΟΠΡΟΣΩΠΗ ΑΕΠΕΥ	02/01/1900
ΕΛΛΗΝΟΑΜΕΡΙΚΑΝΙΚΗ ΧΡΗΜΑΤΙΣΤΗΡΙΑΚΗ ΑΕΠΕΥ	25/07/2014
ΛΕΩΝ ΔΕΠΟΛΑΣ ΧΡΗΜΑΤΙΣΤΗΡΙΑΚΗ Α.Ε.Π.Ε.Υ.	20/04/2015
ΠΕΙΡΑΙΩΣ ΜΟΝΟΠΡΟΣΩΠΗ Α.Ε.Π.Ε.Υ.	08/09/2008
ΠΑΠΟΥΤΣΑΝΗΣ (ΚΟ)	Κύρια Αγορά
ΒΕΤΑ ΧΡΗΜΑΤΙΣΤΗΡΙΑΚΗ Α.Ε.Π.Ε.Υ.	25/11/2013
ΑΛΦΑ FINANCE ΜΟΝΟΠΡΟΣΩΠΗ ΑΕΠΕΥ	19/11/2018
ΠΕΙΡΑΙΩΣ FINANCIAL HOLD (ΚΟ)	Κύρια Αγορά
EUROBANK EQUITIES ΜΟΝΟΠΡΟΣΩΠΗ Α.Ε.Π.Ε.Υ.	22/10/2006
EUROXX ΧΡΗΜΑΤΙΣΤΗΡΙΑΚΗ Α.Ε.Π.Ε.Υ.	15/02/2016
GREENPOST TRADING EUROPE LTD	12/06/2023
MERIT ΧΡΗΜΑΤΙΣΤΗΡΙΑΚΗ Α.Ε.Π.Ε.Υ.	16/09/2013
ΑΛΦΑ FINANCE ΜΟΝΟΠΡΟΣΩΠΗ ΑΕΠΕΥ	15/04/2019
ΕΘΝΙΚΗ ΧΡΗΜΑΤΙΣΤΗΡΙΑΚΗ ΜΟΝΟΠΡΟΣΩΠΗ ΑΕΠΕΥ	02/01/1900
ΕΛΛΗΝΟΑΜΕΡΙΚΑΝΙΚΗ ΧΡΗΜΑΤΙΣΤΗΡΙΑΚΗ ΑΕΠΕΥ	25/07/2014
ΛΕΩΝ ΔΕΠΟΛΑΣ ΧΡΗΜΑΤΙΣΤΗΡΙΑΚΗ Α.Ε.Π.Ε.Υ.	30/11/2018
ΠΕΙΡΑΙΩΣ ΜΟΝΟΠΡΟΣΩΠΗ Α.Ε.Π.Ε.Υ.	16/02/2009
ΠΕΤΡΟΠΟΥΛΟΣ ΠΕΤΡΟΣ (ΚΟ)	Κύρια Αγορά
EUROBANK EQUITIES ΜΟΝΟΠΡΟΣΩΠΗ Α.Ε.Π.Ε.Υ.	01/04/2019
ΠΑΝΤΕΛΑΚΗΣ ΧΡΗΜΑΤΙΣΤΗΡΙΑΚΗ Α.Ε.Π.Ε.Υ.	16/03/2020
ΠΛΑΣΤΙΚΑ ΘΡΑΚΗΣ (ΚΟ)	Κύρια Αγορά
EUROBANK EQUITIES ΜΟΝΟΠΡΟΣΩΠΗ Α.Ε.Π.Ε.Υ.	26/03/2018
ΑΛΦΑ FINANCE ΜΟΝΟΠΡΟΣΩΠΗ ΑΕΠΕΥ	26/03/2018
ΡΕΒΟΪΑ (ΚΟ)	Κύρια Αγορά
ΒΕΤΑ ΧΡΗΜΑΤΙΣΤΗΡΙΑΚΗ Α.Ε.Π.Ε.Υ.	26/06/2023
ΣΑΡΑΝΤΗΣ ΓΡ. (ΚΟ)	Κύρια Αγορά
ΒΕΤΑ ΧΡΗΜΑΤΙΣΤΗΡΙΑΚΗ Α.Ε.Π.Ε.Υ.	14/05/2012
EUROBANK EQUITIES ΜΟΝΟΠΡΟΣΩΠΗ Α.Ε.Π.Ε.Υ.	24/10/2016
ΣΙΔΜΑ ΜΕΤΑΛΛΟΥΡΓΙΚΗ (ΚΟ)	Κύρια Αγορά
ΤΡΑΠΕΖΑ ΟΡΤΙΜΑ BANK Α.Ε.	25/05/2023
ΤΕΡΝΑ ΕΝΕΡΓΕΙΑΚΗ (ΚΟ)	Κύρια Αγορά
EUROBANK EQUITIES ΜΟΝΟΠΡΟΣΩΠΗ Α.Ε.Π.Ε.Υ.	24/05/2021
ΠΕΙΡΑΙΩΣ ΜΟΝΟΠΡΟΣΩΠΗ Α.Ε.Π.Ε.Υ.	09/12/2019

Πίνακας Μετοχών Υπό Ειδική Διαπραγμάτευση

Χρεόγραφο	Κατηγορία Διαπραγμάτευσης
Ειδικός Διαπραγματευτής	Έναρξη Ειδικής Διαπραγμάτευσης
ΤΕΧΝΙΚΗ ΟΛΥΜΠΙΑΚΗ (ΚΟ)	Κύρια Αγορά
ΤΡΑΠΕΖΑ ΟΡΤΙΜΑ BANK Α.Ε.	05/07/2023
ΤΖΙΡΑΚΙΑΝ ΠΡΟΦΙΛ (ΚΟ)	Κύρια Αγορά
ΛΕΩΝ ΔΕΠΟΛΑΣ ΧΡΗΜΑΤΙΣΤΗΡΙΑΚΗ Α.Ε.Π.Ε.Υ.	19/07/2021
ΤΡΑΠΕΖΑ ΟΡΤΙΜΑ BANK (ΚΟ)	Κύρια Αγορά
EUROBANK EQUITIES ΜΟΝΟΠΡΟΣΩΠΗ Α.Ε.Π.Ε.Υ.	11/12/2023
ΑΛΦΑ FINANCE ΜΟΝΟΠΡΟΣΩΠΗ ΑΕΠΕΥ	12/12/2023
ΤΡΑΠΕΖΑ ΟΡΤΙΜΑ BANK Α.Ε.	06/11/2023

Γνωστοποιήσεις Συναλλαγών - Κατάλογος Υπόχρεων Προσώπων

Ημερομηνία Υποβολής [1]	Επωνυμία	Λόγος Υποβολής [2]	Υπόχρεος	Ιδιότητα Υποχρέου	Σχέση με τον Υπόχρεο	Ημερομηνία Συναλλαγής	Αγορά	Όγκος Συναλλαγών	Αξία Συναλλαγών	Φύση Συναλλαγής [3]	Είδος Χρηματικού μέσου	Παρατηρήσεις [4]
26/01/2024	FOURLIS A.E ΣΥΜΜΕΤΟΧΩΝ	B	ΦΟΥΡΛΗ ΔΑΦΝΗ	Αντιπρόεδρος ΔΣ	Άλλη Σχέση	24/01/2024	ΑΞΙΩΝ ΧΑ	6,000	24,900.00	A	Μετοχή	1

Σημειώσεις Γνωστοποιήσεων Συναλλαγών

Για περισσότερες πληροφορίες επί των γνωστοποιήσεων συναλλαγών επισκεφτείτε την ιστοσελίδα <http://athexgroup.gr/el/web/guest/companies-info-trade-notifications>

[1] - Η Ημερομηνία Υποβολής αφορά την Ημερομηνία που η Γνωστοποίηση παρελήφθη από το Χ.Α.

[2] - Λόγος Υποβολής: Α: Πρόσωπο που ασκεί Διευθυντικά καθήκοντα, Β: Πρόσωπο που έχει στενό δεσμό με πρόσωπο που ασκεί Διευθυντικά καθήκοντα.

[3] - Φύση Συναλλαγής: Α: Αγορά, Π: Πώληση.

[4] - Παρατηρήσεις: 1 - Λόγω Συμμετοχής σε ΑΜΚ, 2 - Λόγω Εξάσκησης Δικαιώματος Προαίρεσης αγοράς μετοχών που παρέχεται στο προσωπικό, 3 - Λόγω Δωρεάς, 4 - Λόγω Συγχώνευσης ή Διάσπασης κλπ, 5 - Λόγω Μετατροπής ή Ανταλλαγής Ομολογιών, 6 - Ανταλλαγή Λόγω Προαιρετικής Δημόσιας Πρότασης.

Υποκείμενη Αγορά				Αγορά Παραγώγων													
Ανωτ Τιμή	Κατωτ Τιμή	Τιμή κλεισ.	Μεταβ.	Μήνας Παράδοσης	Ανοιγμα	Ανωτ Τιμή	Κατωτ Τιμή	Τελ Τιμή	Τιμή κλεισ.	Τελευταία ζήτηση	Τελευταία προσφορά	Τιμή Εκκαθάρισης	Υψηλό ζωής	Χαμηλό ζωής	Πράξεις	Όγκος	Ανοικτές θέσεις
FTSE/X.A. Large Cap				(Μονάδα Διαπραγμάτευσης: 1 Μονάδα Δείκτη x 2€, Χρηματικός Διακανονισμός)													
3,311.19	3,273.69	3,311.19	0.58%	Φεβρουάριος 2024	3,285.00	3,319.75	3,282.00	3,316.00	3,316.00	---	---	---	3,365.25	---	103	414	5,450
				Μάρτιος 2024	3,283.25	3,312.50	3,283.25	3,312.50	3,312.50	---	---	---	3,332.75	---	3	10	81
				Απρίλιος 2024	---	---	---	---	3,307.75	---	---	---	---	---	---	---	---
				Ιούνιος 2024	---	---	---	---	3,319.25	---	---	---	---	---	---	---	---
				Σεπτέμβριος 2024	---	---	---	---	3,336.00	---	---	---	---	---	---	---	---
				Δεκέμβριος 2024	---	---	---	---	3,352.50	---	---	---	---	---	---	---	---
FTSE/X.A. Τράπεζες				(Μονάδα Διαπραγμάτευσης: 1 Μονάδα Δείκτη x 15€, Χρηματικός Διακανονισμός)													
1,146.79	1,124.16	1,146.79	0.71%	Μάρτιος 2024	1,141.50	1,148.00	1,141.50	1,148.00	1,148.00	---	---	---	1,160.25	---	11	50	1,469
				Ιούνιος 2024	---	---	---	---	1,148.00	---	---	---	---	---	---	---	---
				Σεπτέμβριος 2024	---	---	---	---	1,153.75	---	---	---	---	---	---	---	---
				Δεκέμβριος 2024	---	---	---	---	1,159.50	---	---	---	---	---	---	---	---
MSCI GREECE REBASED				(Μονάδα Διαπραγμάτευσης: 1 Μονάδα Δείκτη x 2€, Χρηματικός Διακανονισμός)													
5,332.16	5,266.36	5,332.16	0.39%	Φεβρουάριος 2024	---	---	---	---	5,294.25	---	---	---	5,164.75	---	---	---	80
				Μάρτιος 2024	---	---	---	---	5,313.00	---	---	---	5,260.00	---	---	---	3
				Απρίλιος 2024	---	---	---	---	5,336.50	---	---	---	---	---	---	---	---
				Μάιος 2024	---	---	---	---	5,344.75	---	---	---	---	---	---	---	---
				Ιούνιος 2024	---	---	---	---	5,355.00	---	---	---	---	---	---	---	---
				Ιούλιος 2024	---	---	---	---	5,363.25	---	---	---	---	---	---	---	---
				Σεπτέμβριος 2024	---	---	---	---	5,382.00	---	---	---	---	---	---	---	---
				Δεκέμβριος 2024	---	---	---	---	5,408.75	---	---	---	---	---	---	---	---

Σημειώσεις Παραγώγων

Τις τιμές εκκαθάρισης και τις τελικές ανοικτές θέσεις μπορείτε να τις ανακτήσετε στο ακόλουθο path <http://www.helex.gr/el/web/guest/statistics-end-of-day-derivatives>

Υποκείμενη Αγορά				Αγορά Παραγώγων													
Ανωτ Τιμή	Κατωτ Τιμή	Τιμή κλεισ.	Μεταβ.	Μήνας Παράδοσης	Άνοιγμα	Ανωτ Τιμή	Κατωτ Τιμή	Τελ Τιμή	Τιμή κλεισ.	Τελευταία ζήτηση	Τελευταία προσφορά	Τιμή Εκκαθάρισης*	Υψηλό ζωής	Χαμηλό ζωής	Πράξεις	Όγκος	Ανοικτές θέσεις
(Μέγεθος Συμβολαίου: 100 Χρεόγραφα, Φυσική Παράδοση)																	
ALPHA ΥΠΗΡΕΣΙΩΝ ΣΥΜΜ (ΚΟ)				Μάρτιος 2024	1.59	1.62	1.59	1.62	1.62	---	---	---	1.64	---	77	2,338	166,915
1.61	1.58	1.61	0.91%	Ιούνιος 2024	---	---	---	---	1.56	---	---	---	1.47	---	---	---	---
				Σεπτέμβριος 2024	---	---	---	---	1.62	---	---	---	---	---	---	---	---
				Δεκέμβριος 2024	---	---	---	---	1.62	---	---	---	---	---	---	---	---
(Μέγεθος Συμβολαίου: 100 Χρεόγραφα, Φυσική Παράδοση)																	
AUTOHELLAS (ΚΟ)				Μάρτιος 2024	---	---	---	---	13.45	---	---	---	13.85	---	---	---	223
13.66	13.3	13.64	0.29%	Ιούνιος 2024	---	---	---	---	13.71	---	---	---	---	---	---	---	---
				Σεπτέμβριος 2024	---	---	---	---	13.78	---	---	---	---	---	---	---	---
				Δεκέμβριος 2024	---	---	---	---	13.85	---	---	---	---	---	---	---	---
(Μέγεθος Συμβολαίου: 100 Χρεόγραφα, Φυσική Παράδοση)																	
CENERGY HOLDINGS (ΚΑ)				Μάρτιος 2024	7.37	7.49	7.37	7.47	7.47	---	---	---	7.60	---	19	112	4,820
7.44	7.3	7.43	0.68%	Ιούνιος 2024	---	---	---	---	7.44	---	---	---	---	---	---	---	---
				Σεπτέμβριος 2024	---	---	---	---	7.48	---	---	---	---	---	---	---	---
				Δεκέμβριος 2024	---	---	---	---	7.52	---	---	---	---	---	---	---	---
(Μέγεθος Συμβολαίου: 100 Χρεόγραφα, Φυσική Παράδοση)																	
COCA-COLA HBC AG (ΚΟ)				Μάρτιος 2024	27.50	27.50	27.50	27.50	27.50	---	---	---	27.63	---	1	12	294
27.5	27.09	27.46	1.14%	Ιούνιος 2024	---	---	---	---	27.37	---	---	---	---	---	---	---	---
				Σεπτέμβριος 2024	---	---	---	---	27.51	---	---	---	---	---	---	---	---
				Δεκέμβριος 2024	---	---	---	---	27.65	---	---	---	---	---	---	---	---
(Μέγεθος Συμβολαίου: 100 Χρεόγραφα, Φυσική Παράδοση)																	
EUROBANK HOLDINGS (ΚΟ)				Μάρτιος 2024	1.75	1.77	1.75	1.77	1.77	---	---	---	1.80	---	14	1,123	28,344
1.765	1.726	1.765	1.35%	Ιούνιος 2024	---	---	---	---	1.76	---	---	---	---	---	---	---	---
				Σεπτέμβριος 2024	---	---	---	---	1.76	---	---	---	---	---	---	---	---
				Δεκέμβριος 2024	---	---	---	---	1.77	---	---	---	---	---	---	---	---
(Μέγεθος Συμβολαίου: 100 Χρεόγραφα, Φυσική Παράδοση)																	
FOURLIS ΣΥΜΜΕΤΟΧΩΝ (ΚΟ)				Μάρτιος 2024	4.19	4.23	4.19	4.20	4.20	---	---	---	4.46	---	14	56	1,284
4.2	4.155	4.19	0.72%	Ιούνιος 2024	---	---	---	---	4.19	---	---	---	---	---	---	---	---
				Σεπτέμβριος 2024	---	---	---	---	4.22	---	---	---	---	---	---	---	---
				Δεκέμβριος 2024	---	---	---	---	4.24	---	---	---	---	---	---	---	---
(Μέγεθος Συμβολαίου: 100 Χρεόγραφα, Φυσική Παράδοση)																	
HELLENIQ ENERGY (ΚΟ)				Μάρτιος 2024	7.28	7.44	7.27	7.40	7.40	---	---	---	7.88	---	139	732	5,935
7.37	7.18	7.33	2.37%	Ιούνιος 2024	---	---	---	---	7.22	---	---	---	---	---	---	---	---
				Σεπτέμβριος 2024	---	---	---	---	7.26	---	---	---	---	---	---	---	---
				Δεκέμβριος 2024	---	---	---	---	7.29	---	---	---	---	---	---	---	---

Σημειώσεις Παραγώγων

Τις τιμές εκκαθάρισης και τις τελικές ανοικτές θέσεις μπορείτε να τις ανακτήσετε στο ακόλουθο path <http://www.helex.gr/el/web/guest/statistics-end-of-day-derivatives>

Υποκείμενη Αγορά				Αγορά Παραγώγων										Ανοικτές θέσεις			
Ανωτ Τιμή	Κατωτ Τιμή	Τιμή κλεισ.	Μεταβ.	Μήνας Παράδοσης	Άνοιγμα	Ανωτ Τιμή	Κατωτ Τιμή	Τελ Τιμή	Τιμή κλεισ.	Τελευταία ζήτηση	Τελευταία προσφορά	Τιμή Εκκαθάρισης*	Υψηλό ζωής	Χαμηλό ζωής	Πράξεις	Όγκος	Ανοικτές θέσεις
INTRACOM HOLDINGS (ΚΟ)				(Μέγεθος Συμβολαίου: 100 Χρεόγραφα, Φυσική Παράδοση)													
3.89	3.72	3.87	4.03%	Μάρτιος 2024	3.77	3.93	3.76	3.92	3.92	---	---	---	3.93	---	112	802	7,144
				Ιούνιος 2024	---	---	---	---	3.75	---	---	---	---	---	---	---	---
				Σεπτέμβριος 2024	---	---	---	---	3.77	---	---	---	---	---	---	---	---
				Δεκέμβριος 2024	---	---	---	---	3.79	---	---	---	---	---	---	---	---
INTRAKAT (ΚΟ)				(Μέγεθος Συμβολαίου: 100 Χρεόγραφα, Φυσική Παράδοση)													
5.1	4.965	5.07	1.60%	Μάρτιος 2024	4.97	5.08	4.97	5.06	5.06	---	---	---	5.08	---	119	813	3,582
				Ιούνιος 2024	---	---	---	---	5.03	---	---	---	---	---	---	---	---
				Σεπτέμβριος 2024	---	---	---	---	5.06	---	---	---	---	---	---	---	---
				Δεκέμβριος 2024	---	---	---	---	5.08	---	---	---	---	---	---	---	---
JUMBO (ΚΟ)				(Μέγεθος Συμβολαίου: 100 Χρεόγραφα, Φυσική Παράδοση)													
26.84	25.5	26.6	0.00%	Μάρτιος 2024	26.09	26.72	26.00	26.70	26.70	---	---	---	27.14	---	28	114	657
				Ιούνιος 2024	---	---	---	---	26.82	---	---	---	---	---	---	---	---
				Σεπτέμβριος 2024	---	---	---	---	26.95	---	---	---	---	---	---	---	---
				Δεκέμβριος 2024	---	---	---	---	27.09	---	---	---	---	---	---	---	---
LAMDA DEVELOPMENT(ΚΟ)				(Μέγεθος Συμβολαίου: 100 Χρεόγραφα, Φυσική Παράδοση)													
6.95	6.825	6.89	0.14%	Μάρτιος 2024	6.93	6.97	6.88	6.92	6.92	---	---	---	7.30	---	33	137	6,278
				Ιούνιος 2024	---	---	---	---	6.94	---	---	---	---	---	---	---	---
				Σεπτέμβριος 2024	---	---	---	---	6.97	---	---	---	---	---	---	---	---
				Δεκέμβριος 2024	---	---	---	---	7.01	---	---	---	---	---	---	---	---
MIG (ΚΟ)				(Μέγεθος Συμβολαίου: 100 Χρεόγραφα, Φυσική Παράδοση)													
4.66	4.57	4.57	-1.51%	Μάρτιος 2024	4.64	4.64	4.64	4.64	4.64	---	---	---	5.30	---	1	1	80
				Ιούνιος 2024	---	---	---	---	4.68	---	---	---	---	---	---	---	---
				Σεπτέμβριος 2024	---	---	---	---	4.70	---	---	---	---	---	---	---	---
				Δεκέμβριος 2024	---	---	---	---	4.73	---	---	---	---	---	---	---	---
QUEST ΣΥΜΜΕΤΟΧΩΝ (ΚΟ)				(Μέγεθος Συμβολαίου: 100 Χρεόγραφα, Φυσική Παράδοση)													
5.36	5.26	5.3	-0.56%	Μάρτιος 2024	5.32	5.33	5.32	5.33	5.33	---	---	---	5.70	---	2	4	108
				Ιούνιος 2024	---	---	---	---	5.37	---	---	---	---	---	---	---	---
				Σεπτέμβριος 2024	---	---	---	---	5.40	---	---	---	---	---	---	---	---
				Δεκέμβριος 2024	---	---	---	---	5.43	---	---	---	---	---	---	---	---
TITAN CEMENT (ΚΑ)				(Μέγεθος Συμβολαίου: 100 Χρεόγραφα, Φυσική Παράδοση)													
23.4	22.65	23.35	1.52%	Μάρτιος 2024	23.15	23.34	23.15	23.34	23.34	---	---	---	23.34	---	16	46	386
				Ιούνιος 2024	---	---	---	---	23.19	---	---	---	---	---	---	---	---
				Σεπτέμβριος 2024	---	---	---	---	23.31	---	---	---	---	---	---	---	---
				Δεκέμβριος 2024	---	---	---	---	23.42	---	---	---	---	---	---	---	---

Σημειώσεις Παραγώγων

Τις τιμές εκκαθάρισης και τις τελικές ανοικτές θέσεις μπορείτε να τις ανακτήσετε στο ακόλουθο path <http://www.helex.gr/el/web/guest/statistics-end-of-day-derivatives>

Υποκείμενη Αγορά				Αγορά Παραγώγων										Ανοικτές θέσεις			
Ανωτ Τιμή	Κατωτ Τιμή	Τιμή κλεισ.	Μεταβ.	Μήνας Παράδοσης	Άνοιγμα	Ανωτ Τιμή	Κατωτ Τιμή	Τελ Τιμή	Τιμή κλεισ.	Τελευταία ζήτηση	Τελευταία προσφορά	Τιμή Εκκαθάρισης*	Υψηλό ζωής	Χαμηλό ζωής	Πράξεις	Όγκος	Ανοικτές θέσεις
ΒΙΟΗΑΛCO SA/NV (ΚΑ)				(Μέγεθος Συμβολαίου: 100 Χρεόγραφα, Φυσική Παράδοση)													
6.27	6.05	6.23	2.80%	Μάρτιος 2024	6.10	6.30	6.05	6.27	6.27	---	---	---	6.33	---	58	283	4,571
				Ιούνιος 2024	---	---	---	---	6.11	---	---	---	---	---	---	---	---
				Σεπτέμβριος 2024	---	---	---	---	6.14	---	---	---	---	---	---	---	---
				Δεκέμβριος 2024	---	---	---	---	6.17	---	---	---	---	---	---	---	---
ΑΒΑΞ Α.Ε. (ΚΟ)				(Μέγεθος Συμβολαίου: 100 Χρεόγραφα, Φυσική Παράδοση)													
1.738	1.692	1.694	-2.08%	Μάρτιος 2024	1.72	1.76	1.71	1.71	1.71	---	---	---	1.96	---	35	57	1,158
				Ιούνιος 2024	---	---	---	---	1.74	---	---	---	---	---	---	---	---
				Σεπτέμβριος 2024	---	---	---	---	1.75	---	---	---	---	---	---	---	---
				Δεκέμβριος 2024	---	---	---	---	1.76	---	---	---	---	---	---	---	---
ΑΔΜΗΕ ΣΥΜΜΕΤΟΧΩΝ Α.Ε. (ΚΟ)				(Μέγεθος Συμβολαίου: 100 Χρεόγραφα, Φυσική Παράδοση)													
2.16	2.12	2.14	-0.47%	Μάρτιος 2024	2.16	2.17	2.14	2.16	2.16	---	---	---	2.35	---	62	1,282	25,047
				Ιούνιος 2024	2.25	2.25	2.17	2.17	2.17	---	---	---	2.25	---	3	18	349
				Σεπτέμβριος 2024	---	---	---	---	2.18	---	---	---	---	---	---	---	---
				Δεκέμβριος 2024	---	---	---	---	2.19	---	---	---	---	---	---	---	---
ΑΕΡΟΠΟΡΙΑ ΑΙΓΑΙΟΥ (ΚΟ)				(Μέγεθος Συμβολαίου: 100 Χρεόγραφα, Φυσική Παράδοση)													
11.86	11.68	11.74	-0.34%	Μάρτιος 2024	11.87	11.90	11.77	11.88	11.88	---	---	---	12.14	---	31	66	7,085
				Ιούνιος 2024	---	---	---	---	11.88	---	---	---	---	---	---	---	---
				Σεπτέμβριος 2024	---	---	---	---	11.94	---	---	---	---	---	---	---	---
				Δεκέμβριος 2024	---	---	---	---	12.00	---	---	---	---	---	---	---	---
ΓΕΚ ΤΕΡΝΑ (ΚΟ)				(Μέγεθος Συμβολαίου: 100 Χρεόγραφα, Φυσική Παράδοση)													
14.04	13.68	13.84	1.32%	Μάρτιος 2024	13.89	14.14	13.79	13.95	13.95	---	---	---	14.50	---	65	342	9,191
				Ιούνιος 2024	---	---	---	---	13.77	---	---	---	---	---	---	---	---
				Σεπτέμβριος 2024	---	---	---	---	13.84	---	---	---	---	---	---	---	---
				Δεκέμβριος 2024	---	---	---	---	13.91	---	---	---	---	---	---	---	---
ΔΕΗ (ΚΟ)				(Μέγεθος Συμβολαίου: 100 Χρεόγραφα, Φυσική Παράδοση)													
12.41	12.2	12.3	0.24%	Μάρτιος 2024	12.40	12.49	12.33	12.38	12.38	---	---	---	12.66	---	101	719	28,331
				Ιούνιος 2024	---	---	---	---	12.37	---	---	---	---	---	---	---	---
				Σεπτέμβριος 2024	---	---	---	---	12.43	---	---	---	---	---	---	---	---
				Δεκέμβριος 2024	---	---	---	---	12.49	---	---	---	---	---	---	---	---
ΕΘΝΙΚΗ ΤΡΑΠΕΖΑ (ΚΟ)				(Μέγεθος Συμβολαίου: 100 Χρεόγραφα, Φυσική Παράδοση)													
6.884	6.65	6.854	0.06%	Μάρτιος 2024	6.81	6.93	6.70	6.89	6.89	---	---	---	7.05	---	142	1,517	17,049
				Ιούνιος 2024	---	---	---	---	6.91	---	---	---	---	---	---	---	---
				Σεπτέμβριος 2024	---	---	---	---	6.94	---	---	---	---	---	---	---	---
				Δεκέμβριος 2024	---	---	---	---	6.98	---	---	---	---	---	---	---	---

Σημειώσεις Παραγώγων

Τις τιμές εκκαθάρισης και τις τελικές ανοικτές θέσεις μπορείτε να τις ανακτήσετε στο ακόλουθο path <http://www.helex.gr/el/web/guest/statistics-end-of-day-derivatives>

Υποκείμενη Αγορά					Αγορά Παραγώγων													
Ανωτ Τιμή	Κατωτ Τιμή	Τιμή κλεισ.	Μεταβ.	Μήνας Παράδοσης	Άνοιγμα	Ανωτ Τιμή	Κατωτ Τιμή	Τελ Τιμή	Τιμή κλεισ.	Τελευταία ζήτηση	Τελευταία προσφορά	Τιμή Εκκαθάρισης*	Υψηλό ζωής	Χαμηλό ζωής	Πράξεις	Όγκος	Ανοικτές θέσεις	
(Μέγεθος Συμβολαίου: 100 Χρεόγραφα, Φυσική Παράδοση)																		
ΕΒΑΛΧΑΛΚΟΡ (ΚΟ)					Μάρτιος 2024	2.19	2.34	2.19	2.33	2.33	---	---	---	2.34	---	94	675	4,388
2.305	2.18	2.3	5.51%	Ιούνιος 2024	---	---	---	---	2.20	---	---	---	---	---	---	---	---	
					Σεπτέμβριος 2024	---	---	---	---	2.21	---	---	---	---	---	---	---	
					Δεκέμβριος 2024	---	---	---	---	2.22	---	---	---	---	---	---	---	
(Μέγεθος Συμβολαίου: 100 Χρεόγραφα, Φυσική Παράδοση)																		
ΕΛΛΑΚΤΩΡ (ΚΟ)					Μάρτιος 2024	2.52	2.53	2.49	2.50	2.50	---	---	---	2.79	---	28	136	2,062
2.52	2.45	2.45	0.00%	Ιούνιος 2024	---	---	---	---	2.47	---	---	---	---	---	---	---	---	
					Σεπτέμβριος 2024	---	---	---	---	2.48	---	---	---	---	---	---	---	
					Δεκέμβριος 2024	---	---	---	---	2.49	---	---	---	---	---	---	---	
(Μέγεθος Συμβολαίου: 100 Χρεόγραφα, Φυσική Παράδοση)																		
ΕΛΛΗΝ. ΧΡΗΜΑΤΙΣΤΗΡΙΑ-Χ.Α. (ΚΟ)					Μάρτιος 2024	5.58	5.58	5.50	5.55	5.55	---	---	---	5.72	---	28	677	8,846
5.56	5.43	5.49	-0.72%	Ιούνιος 2024	---	---	---	---	5.58	---	---	---	---	---	---	---	---	
					Σεπτέμβριος 2024	---	---	---	---	5.60	---	---	---	---	---	---	---	
					Δεκέμβριος 2024	---	---	---	---	5.63	---	---	---	---	---	---	---	
(Μέγεθος Συμβολαίου: 100 Χρεόγραφα, Φυσική Παράδοση)																		
ΕΥΔΑΠ (ΚΟ)					Μάρτιος 2024	5.84	5.85	5.75	5.75	5.75	---	---	---	6.35	---	22	91	3,948
5.85	5.69	5.75	-1.37%	Ιούνιος 2024	---	---	---	---	5.88	---	---	---	---	---	---	---	---	
					Σεπτέμβριος 2024	---	---	---	---	5.91	---	---	---	---	---	---	---	
					Δεκέμβριος 2024	---	---	---	---	5.94	---	---	---	---	---	---	---	
(Μέγεθος Συμβολαίου: 100 Χρεόγραφα, Φυσική Παράδοση)																		
ΜΟΤΟΡ ΟΙΛ (ΚΟ)					Μάρτιος 2024	25.90	26.07	25.85	26.07	26.07	---	---	---	26.14	---	3	16	567
26	25.64	25.92	-0.31%	Ιούνιος 2024	---	---	---	---	26.21	---	---	---	---	---	---	---	---	
					Σεπτέμβριος 2024	---	---	---	---	26.35	---	---	---	---	---	---	---	
					Δεκέμβριος 2024	---	---	---	---	26.48	---	---	---	---	---	---	---	
(Μέγεθος Συμβολαίου: 100 Χρεόγραφα, Φυσική Παράδοση)																		
ΜΥΤΙΛΗΝΑΙΟΣ (ΚΟ)					Μάρτιος 2024	39.02	39.23	38.89	38.89	38.89	---	---	---	39.80	---	25	49	3,480
39.16	38.66	38.88	-0.05%	Ιούνιος 2024	---	---	---	---	39.22	---	---	---	---	---	---	---	---	
					Σεπτέμβριος 2024	---	---	---	---	39.42	---	---	---	---	---	---	---	
					Δεκέμβριος 2024	---	---	---	---	39.61	---	---	---	---	---	---	---	
(Μέγεθος Συμβολαίου: 100 Χρεόγραφα, Φυσική Παράδοση)																		
ΟΛΠ (ΚΟ)					Μάρτιος 2024	24.25	24.25	24.25	24.25	24.25	---	---	---	24.96	---	1	1	111
24.5	23.75	24.5	0.62%	Ιούνιος 2024	---	---	---	---	24.55	---	---	---	---	---	---	---	---	
					Σεπτέμβριος 2024	---	---	---	---	24.67	---	---	---	---	---	---	---	
					Δεκέμβριος 2024	---	---	---	---	24.80	---	---	---	---	---	---	---	

Σημειώσεις Παραγώγων

Τις τιμές εκκαθάρισης και τις τελικές ανοικτές θέσεις μπορείτε να τις ανακτήσετε στο ακόλουθο path <http://www.helex.gr/el/web/guest/statistics-end-of-day-derivatives>

Υποκείμενη Αγορά				Αγορά Παραγώγων										Ανοικτές θέσεις			
Ανωτ Τιμή	Κατωτ Τιμή	Τιμή κλεισ.	Μεταβ.	Μήνας Παράδοσης	Άνοιγμα	Ανωτ Τιμή	Κατωτ Τιμή	Τελ Τιμή	Τιμή κλεισ.	Τελευταία ζήτηση	Τελευταία προσφορά	Τιμή Εκκαθάρισης*	Υψηλό ζωής	Χαμηλό ζωής	Πράξεις	Όγκος	Ανοικτές θέσεις
(Μέγεθος Συμβολαίου: 100 Χρεόγραφα, Φυσική Παράδοση)																	
ΟΠΑΠ (ΚΟ)				Μάρτιος 2024	16.30	16.34	16.22	16.22	16.22	---	---	---	16.42	---	5	32	1,414
16.27	16.03	16.2	0.12%	Ιούνιος 2024	---	---	---	---	16.31	---	---	---	---	---	---	---	---
				Σεπτέμβριος 2024	---	---	---	---	16.39	---	---	---	---	---	---	---	---
				Δεκέμβριος 2024	---	---	---	---	16.48	---	---	---	---	---	---	---	---
(Μέγεθος Συμβολαίου: 100 Χρεόγραφα, Φυσική Παράδοση)																	
ΟΤΕ (ΚΟ)				Μάρτιος 2024	13.06	13.14	13.01	13.06	13.06	---	---	---	13.69	---	19	47	8,649
13.03	12.95	13.03	0.46%	Ιούνιος 2024	---	---	---	---	13.08	---	---	---	---	---	---	---	---
				Σεπτέμβριος 2024	---	---	---	---	13.14	---	---	---	---	---	---	---	---
				Δεκέμβριος 2024	---	---	---	---	13.21	---	---	---	---	---	---	---	---
(Μέγεθος Συμβολαίου: 100 Χρεόγραφα, Φυσική Παράδοση)																	
ΠΕΙΡΑΙΩΣ FINANCIAL HOLD (ΚΟ)				Μάρτιος 2024	3.45	3.50	3.41	3.48	3.48	---	---	---	3.55	---	144	4,678	93,109
3.48	3.396	3.458	0.70%	Ιούνιος 2024	---	---	---	---	3.48	---	---	3.47	---	---	---	---	2
				Σεπτέμβριος 2024	---	---	---	---	3.48	---	---	---	---	---	---	---	---
				Δεκέμβριος 2024	---	---	---	---	3.50	---	---	---	---	---	---	---	---
(Μέγεθος Συμβολαίου: 100 Χρεόγραφα, Φυσική Παράδοση)																	
ΤΕΡΝΑ ΕΝΕΡΓΕΙΑΚΗ (ΚΟ)				Μάρτιος 2024	14.88	15.25	14.87	15.24	15.24	---	---	---	16.55	---	55	290	17,279
15.18	14.76	15.1	1.89%	Ιούνιος 2024	---	---	---	---	14.94	---	---	---	---	---	---	---	---
				Σεπτέμβριος 2024	---	---	---	---	15.02	---	---	---	---	---	---	---	---
				Δεκέμβριος 2024	---	---	---	---	15.09	---	---	---	---	---	---	---	---
(Μέγεθος Συμβολαίου: 100 Χρεόγραφα, Φυσική Παράδοση)																	
ΤΡΑΠΕΖΑ ΟΡΤΙΜΑ BANK (ΚΟ)				Μάρτιος 2024	---	---	---	---	7.31	---	---	---	7.78	---	---	---	75
7.45	7.36	7.36	-0.81%	Ιούνιος 2024	---	---	---	---	7.48	---	---	---	---	---	---	---	---
				Σεπτέμβριος 2024	---	---	---	---	7.52	---	---	---	---	---	---	---	---
				Δεκέμβριος 2024	---	---	---	---	7.56	---	---	---	---	---	---	---	---

Σημειώσεις Παραγώγων

Τις τιμές εκκαθάρισης και τις τελικές ανοικτές θέσεις μπορείτε να τις ανακτήσετε στο ακόλουθο path <http://www.helex.gr/el/web/guest/statistics-end-of-day-derivatives>

FTSE/X.A. Large Cap

(Μονάδα Διαπραγμάτευσης: 1 Μονάδα Δείκτη x 2€ - Τρόπος Εξάσκησης: Ευρωπαϊκός, Χρηματικός Διακανονισμός)

Τιμή Εξάσκησης	Δικαιώματα Αγοράς														Δικαιώματα Πώλησης																		
	Φεβρουάριος 2024							Μάρτιος 2024							Λοιποί Μήνες		Φεβρουάριος 2024							Μάρτιος 2024							Λοιποί Μήνες		Τιμή Εξάσκησης
	Ανοιγμα	Ανιγτ Τιμή	Κατωτ Τιμή	Τελ Τιμή	Τιμή κλεισ.	Όγκος	Ανοικτές θέσεις	Ανοιγμα	Ανιγτ Τιμή	Κατωτ Τιμή	Τελ Τιμή	Τιμή κλεισ.	Όγκος	Ανοικτές θέσεις	Όγκος	Ανοικτές θέσεις	Ανοιγμα	Ανιγτ Τιμή	Κατωτ Τιμή	Τελ Τιμή	Τιμή κλεισ.	Όγκος	Ανοικτές θέσεις	Ανοιγμα	Ανιγτ Τιμή	Κατωτ Τιμή	Τελ Τιμή	Τιμή κλεισ.	Όγκος	Ανοικτές θέσεις	Όγκος	Ανοικτές θέσεις	
2,200	-	-	-	-	-	-	-	0.00	0.00	0.00	-	1,100.00	-	-	-	-	-	-	-	-	-	-	-	0.00	0.00	0.00	-	0.01	-	-	-	-	
2,250	-	-	-	-	-	-	-	0.00	0.00	0.00	-	1,051.00	-	-	-	-	-	-	-	-	-	-	-	0.00	0.00	0.00	-	0.01	-	-	-	-	2,250
2,300	-	-	-	-	-	-	-	0.00	0.00	0.00	-	1,001.00	-	-	-	-	-	-	-	-	-	-	-	0.00	0.00	0.00	-	0.01	-	-	-	-	2,300
2,350	-	-	-	-	-	-	-	0.00	0.00	0.00	-	951.00	-	-	-	-	-	-	-	-	-	-	-	0.00	0.00	0.00	-	0.01	-	-	-	-	2,350
2,400	-	-	-	-	-	-	-	0.00	0.00	0.00	-	901.00	-	-	-	-	-	-	-	-	-	-	-	0.00	0.00	0.00	-	0.01	-	-	-	-	2,400
2,450	-	-	-	-	-	-	-	0.00	0.00	0.00	-	851.00	-	-	-	-	-	-	-	-	-	-	-	0.00	0.00	0.00	-	0.01	-	-	-	-	2,450
2,500	-	-	-	-	-	-	-	0.00	0.00	0.00	-	801.00	-	-	-	-	-	-	-	-	-	-	-	0.00	0.00	0.00	-	0.01	-	-	-	-	2,500
2,550	-	-	-	-	-	-	-	0.00	0.00	0.00	-	751.00	-	-	-	-	-	-	-	-	-	-	-	0.00	0.00	0.00	-	0.01	-	-	-	-	2,550
2,600	-	-	-	-	-	-	-	0.00	0.00	0.00	-	702.00	-	-	-	-	-	-	-	-	-	-	-	0.00	0.00	0.00	-	0.03	-	-	-	-	2,600
2,650	-	-	-	-	-	-	-	0.00	0.00	0.00	-	652.00	-	-	-	-	-	-	-	-	-	-	-	0.00	0.00	0.00	-	0.07	-	-	-	-	2,650
2,700	-	-	-	-	-	-	-	0.00	0.00	0.00	-	602.00	-	-	-	-	-	-	-	-	-	-	-	0.00	0.00	0.00	-	0.18	-	-	-	-	2,700
2,750	-	-	-	-	-	-	-	0.00	0.00	0.00	-	552.00	-	-	-	-	-	-	-	-	-	-	-	0.00	0.00	0.00	-	0.40	-	-	-	-	2,750
2,800	0.00	0.00	0.00	-	503.00	-	-	0.00	0.00	0.00	-	503.00	-	-	0.00	0.00	0.00	-	0.01	-	-	-	0.00	0.00	0.00	-	0.86	-	-	-	-	2,800	
2,850	0.00	0.00	0.00	-	453.00	-	-	0.00	0.00	0.00	-	454.00	-	-	0.00	0.00	0.00	-	0.05	-	-	-	0.00	0.00	0.00	-	1.70	-	-	-	-	2,850	
2,900	0.00	0.00	0.00	-	403.00	-	-	0.00	0.00	0.00	-	406.00	-	-	0.00	0.00	0.00	-	0.17	-	-	-	0.00	0.00	0.00	-	3.30	-	-	-	-	2,900	
2,950	0.00	0.00	0.00	-	353.00	-	-	0.00	0.00	0.00	-	358.00	-	-	0.00	0.00	0.00	-	0.51	-	-	-	0.00	0.00	0.00	-	5.80	-	-	-	-	2,950	
3,000	0.00	0.00	0.00	-	304.00	-	-	0.00	0.00	0.00	-	312.00	-	-	0.00	0.00	0.00	-	1.40	-	-	-	0.00	0.00	0.00	-	9.80	-	-	-	-	3,000	
3,050	0.00	0.00	0.00	-	256.00	-	80	0.00	0.00	0.00	-	269.00	-	-	0.00	0.00	0.00	-	3.20	-	28	-	0.00	0.00	0.00	-	15.75	-	-	-	-	3,050	
3,100	0.00	0.00	0.00	-	210.00	-	41	0.00	0.00	0.00	-	227.00	-	-	0.00	0.00	0.00	-	7.00	-	4	-	0.00	0.00	0.00	-	24.25	-	-	-	-	3,100	
3,150	0.00	0.00	0.00	-	167.00	-	61	0.00	0.00	0.00	-	189.00	-	-	13.00	0.00	13.00	13.00	13.00	13.00	3	61	0.00	0.00	0.00	-	36.00	-	-	-	-	3,150	
3,200	0.00	0.00	0.00	-	127.00	-	41	162.00	162.00	162.00	162.00	162.00	1	1	21.50	0.00	20.00	22.00	22.00	22.00	31	141	0.00	0.00	0.00	-	51.00	-	-	-	-	3,200	
3,250	0.00	0.00	0.00	-	93.50	-	3	0.00	0.00	0.00	-	124.00	-	20	40.00	0.00	40.00	40.00	40.00	40.00	1	33	0.00	0.00	0.00	-	70.50	-	21	-	-	3,250	
3,300	65.00	65.00	65.00	65.00	65.00	1	3	0.00	0.00	0.00	-	97.00	-	-	0.00	65.00	0.00	-	62.50	-	60	-	0.00	0.00	0.00	-	93.50	-	40	-	-	3,300	
3,350	42.75	44.50	42.50	42.50	42.50	24	45	0.00	0.00	0.00	-	74.50	-	20	0.00	44.50	0.00	-	90.50	-	20	-	0.00	0.00	0.00	-	121.00	-	20	-	-	3,350	
3,400	0.00	0.00	0.00	-	27.75	-	-	0.00	0.00	0.00	-	56.00	-	-	0.00	0.00	0.00	-	124.00	-	-	-	0.00	0.00	0.00	-	152.00	-	-	-	-	3,400	
3,450	0.00	0.00	0.00	-	16.50	-	-	0.00	0.00	0.00	-	41.50	-	-	0.00	0.00	0.00	-	163.00	-	-	-	0.00	0.00	0.00	-	187.00	-	-	-	-	3,450	
3,500	0.00	0.00	0.00	-	9.40	-	-	0.00	0.00	0.00	-	29.75	-	-	0.00	0.00	0.00	-	206.00	-	-	-	0.00	0.00	0.00	-	226.00	-	-	-	-	3,500	
3,550	0.00	0.00	0.00	-	5.10	-	-	0.00	0.00	0.00	-	21.00	-	-	0.00	0.00	0.00	-	252.00	-	-	-	0.00	0.00	0.00	-	267.00	-	-	-	-	3,550	
Σύνολο:						25	274						1	41	0	0							35	347					0	81	0	0	
Αριθμός Πράξεων:						4							1	0									5						0			0	

ALPHA ΥΠΗΡΕΣΙΩΝ ΣΥΜΜ (ΚΟ)

(Μέγεθος Συμβολαίου: 100 Χρέδγραμμα, Τρόπος Εξάσκησης: Αμερικάνικος, Φυσική Παράδοση)

Τιμή Εξάσκησης	Δικαιώματα Αγοράς														Δικαιώματα Πώλησης																
	Φεβρουάριος 2024						Μάρτιος 2024						Λοιποί Μήνες		Φεβρουάριος 2024						Μάρτιος 2024						Λοιποί Μήνες		Τιμή Εξάσκησης		
	Άνοιγμα	Ανιγτ Τιμή	Κατωτ Τιμή	Τελ Τιμή	Τιμή κλεισ.	Όγκος	Άνοιγμα	Ανιγτ Τιμή	Κατωτ Τιμή	Τελ Τιμή	Τιμή κλεισ.	Όγκος	Άνοιγτ	Ανοικτές θέσεις	Όγκος	Άνοιγτ	Ανοικτές θέσεις	Όγκος	Άνοιγτ	Ανοικτές θέσεις	Όγκος	Άνοιγτ	Ανοικτές θέσεις	Όγκος	Άνοιγτ	Ανοικτές θέσεις	Όγκος	Άνοιγτ		Ανοικτές θέσεις	
0.800						-	0.000	0.000	0.000	0.802	-	-						-	0.000	0.000	0.000	0.001	-	-							
0.850						-	0.000	0.000	0.000	0.752	-	-						-	0.000	0.000	0.000	0.001	-	-							0.009
0.900						-	0.000	0.000	0.000	0.702	-	-						-	0.000	0.000	0.000	0.002	-	-							0.009
0.950						-	0.000	0.000	0.000	0.653	-	-						-	0.000	0.000	0.000	0.003	-	-							0.010
1.000	0.000	0.000	0.000	0.601	-	-	0.000	0.000	0.000	0.603	-	-						0.000	0.000	0.000	0.001	-	-								0.010
1.100	0.000	0.000	0.000	0.501	-	-	0.000	0.000	0.000	0.503	-	-						0.000	0.000	0.000	0.001	-	-								0.011
1.200	0.000	0.000	0.000	0.402	-	-	0.000	0.000	0.000	0.404	-	-						0.000	0.000	0.000	0.001	-	-								0.012
1.300	0.000	0.000	0.000	0.302	-	-	0.000	0.000	0.000	0.306	-	-						0.000	0.000	0.000	0.001	-	-								0.013
1.400	0.000	0.000	0.000	0.207	-	-	0.000	0.000	0.000	0.213	-	-						0.000	0.000	0.000	0.005	-	-								0.014
1.500	0.000	0.000	0.000	0.123	-	-	0.000	0.000	0.000	0.134	-	-						0.000	0.000	0.000	0.021	-	-								0.015
1.600	0.000	0.000	0.000	0.061	-	-	0.000	0.000	0.000	0.074	-	-						0.000	0.000	0.000	0.059	-	-								0.016
1.700	0.000	0.000	0.000	0.025	-	-	0.000	0.000	0.000	0.037	-	-						0.000	0.000	0.000	0.124	-	-								0.017
1.800	0.000	0.000	0.000	0.009	-	-	0.000	0.000	0.000	0.016	-	-						0.000	0.000	0.000	0.207	-	-								0.018
1.900	0.000	0.000	0.000	0.002	-	-	0.000	0.000	0.000	0.006	-	-						0.000	0.000	0.000	0.301	-	-								0.019
2.000	0.000	0.000	0.000	0.001	-	-	0.000	0.000	0.000	0.002	-	-						0.000	0.000	0.000	0.400	-	-								0.020
2.200	0.000	0.000	0.000	0.001	-	-	0.000	0.000	0.000	0.001	-	-						0.000	0.000	0.000	0.600	-	-								0.022
2.400						-	0.000	0.000	0.000	0.001	-	-						-	0.000	0.000	0.000	0.800	-	-							0.024
Σύνολα:						0	0				0	0	0	0				0	0				0	0	0	0					
Αριθμός Πράξεων:						0					0		0					0.00					0		0						

ΔΕΗ (ΚΟ)

(Μέγεθος Συμβολαίου: 100 Χρέεγραφα, Τρόπος Εξάσκησης: Αμερικάνικος, Φυσική Παράδοση)

Τιμή Εξάσκησης	Δικαιώματα Αγοράς														Δικαιώματα Πώλησης																			
	Φεβρουάριος 2024				Μάρτιος 2024				Λοιποί Μήνες		Φεβρουάριος 2024				Μάρτιος 2024				Λοιποί Μήνες		Τιμή Εξάσκησης													
	Άνοιγμα	Ανιγ. Τιμή	Καπιτ. Τιμή	Τελ. Τιμή	Τιμή κλεισ.	Όγκος	Άνοιγ. θέσεις	Άνοιγμα	Ανιγ. Τιμή	Καπιτ. Τιμή	Τελ. Τιμή	Τιμή κλεισ.	Όγκος	Άνοιγ. θέσεις	Όγκος	Άνοιγ. θέσεις	Άνοιγμα	Ανιγ. Τιμή	Καπιτ. Τιμή	Τελ. Τιμή		Τιμή κλεισ.	Όγκος	Άνοιγ. θέσεις	Όγκος	Άνοιγ. θέσεις								
5.600						-	-	0.000	0.000	0.000		6.69	-	-										-	-	0.000	0.000	0.000		0.001	-	-		
6.000						-	-	0.000	0.000	0.000		6.29	-	-									-	-	0.000	0.000	0.000		0.001	-	-			0.060
6.400						-	-	0.000	0.000	0.000		5.89	-	-									-	-	0.000	0.000	0.000		0.001	-	-			0.064
6.800						-	-	0.000	0.000	0.000		5.49	-	-									-	-	0.000	0.000	0.000		0.001	-	-			0.068
7.200						-	-	0.000	0.000	0.000		5.09	-	-									-	-	0.000	0.000	0.000		0.001	-	-			0.072
7.600						-	-	0.000	0.000	0.000		4.69	-	-									-	-	0.000	0.000	0.000		0.001	-	-			0.076
8.000	0.000	0.000	0.000		4.28	-	-	0.000	0.000	0.000		4.29	-	-			0.000	0.000	0.000		0.001	-	-	0.000	0.000	0.000		0.001	-	-			0.080	
8.400	0.000	0.000	0.000		3.88	-	-	0.000	0.000	0.000		3.89	-	-			0.000	0.000	0.000		0.001	-	-	0.000	0.000	0.000		0.001	-	-			0.084	
8.800	0.000	0.000	0.000		3.48	-	-	0.000	0.000	0.000		3.49	-	-			0.000	0.000	0.000		0.001	-	-	0.000	0.000	0.000		0.001	-	-			0.088	
9.200	0.000	0.000	0.000		3.08	-	-	0.000	0.000	0.000		3.10	-	-			0.000	0.000	0.000		0.001	-	-	0.000	0.000	0.000		0.001	-	-			0.092	
9.600	0.000	0.000	0.000		2.68	-	-	0.000	0.000	0.000		2.70	-	-			0.000	0.000	0.000		0.001	-	-	0.000	0.000	0.000		0.005	-	-			0.096	
10.000	0.000	0.000	0.000		2.28	-	-	0.000	0.000	0.000		2.31	-	-			0.000	0.000	0.000		0.001	-	15	0.000	0.000	0.000		0.014	-	-			0.100	
11.000	0.000	0.000	0.000		1.32	-	-	0.000	0.000	0.000		1.41	-	-			0.000	0.000	0.000		0.033	-	-	0.000	0.000	0.000		0.105	-	-			0.110	
12.000	0.000	0.000	0.000		0.538	-	5	0.000	0.000	0.000		0.701	-	-			0.000	0.000	0.000		0.254	-	16	0.000	0.000	0.000		0.399	-	-			0.120	
13.000	0.000	0.000	0.000		0.139	-	20	0.000	0.000	0.000		0.276	-	-			0.000	0.000	0.000		0.856	-	15	0.000	0.000	0.000		0.975	-	-			0.130	
14.000	0.000	0.000	0.000		0.020	-	-	0.000	0.000	0.000		0.086	-	-			0.000	0.000	0.000		1.74	-	-	0.000	0.000	0.000		1.79	-	-			0.140	
15.000	0.000	0.000	0.000		0.002	-	-	0.000	0.000	0.000		0.022	-	-			0.000	0.000	0.000		2.73	-	-	0.000	0.000	0.000		2.73	-	-			0.150	
16.000	0.000	0.000	0.000		0.001	-	-	0.000	0.000	0.000		0.004	-	-			0.000	0.000	0.000		3.73	-	-	0.000	0.000	0.000		3.73	-	-			0.160	
17.000	0.000	0.000	0.000		0.001	-	-	0.000	0.000	0.000		0.001	-	-			0.000	0.000	0.000		4.73	-	-	0.000	0.000	0.000		4.73	-	-			0.170	
18.000	0.000	0.000	0.000		0.001	-	-	0.000	0.000	0.000		0.001	-	-			0.000	0.000	0.000		5.73	-	-	0.000	0.000	0.000		5.73	-	-			0.180	
Σύνολο:						0	25							0	0	0	0					0	46					0	5	0	0			
Αριθμός Πράξεων:							0							0	0								0.00					0		0				

ΕΘΝΙΚΗ ΤΡΑΠΕΖΑ (ΚΟ)

(Μέγεθος Συμβολαίου: 100 Χρέδγραμμα, Τρόπος Εξάσκησης: Αμερικάνικος, Φυσική Παράδοση)

Τιμή Εξάσκησης	Δικαιώματα Αγοράς														Δικαιώματα Πώλησης																	
	Φεβρουάριος 2024						Μάρτιος 2024						Λοιποί Μήνες		Φεβρουάριος 2024						Μάρτιος 2024						Λοιποί Μήνες		Τιμή Εξάσκησης			
	Άνοιγμα	Ανιγτ Τιμή	Κατωτ Τιμή	Τελ Τιμή	Τιμή κλεισ.	Όγκος	Άνοιγμα	Ανιγτ Τιμή	Κατωτ Τιμή	Τελ Τιμή	Τιμή κλεισ.	Όγκος	Άνοιγτ	Ανοιγτ	Όγκος	Άνοιγτ	Ανοιγτ	Όγκος	Άνοιγτ	Ανοιγτ	Όγκος	Άνοιγτ	Ανοιγτ	Όγκος	Άνοιγτ	Ανοιγτ	Όγκος	Άνοιγτ		Ανοιγτ		
3.200						-	0.000	0.000	0.000	3.66	-	-						-	-	0.000	0.000	0.000	0.001	-	-							
3.400						-	0.000	0.000	0.000	3.46	-	-						-	-	0.000	0.000	0.000	0.001	-	-							0.034
3.600						-	0.000	0.000	0.000	3.26	-	-						-	-	0.000	0.000	0.000	0.001	-	-							0.036
3.800						-	0.000	0.000	0.000	3.06	-	-						-	-	0.000	0.000	0.000	0.002	-	-							0.038
4.000	0.000	0.000	0.000		2.85	-	0.000	0.000	0.000	2.86	-	-						0.000	0.000	0.000	0.001	-	-	0.000	0.000	0.000	0.001	-	-			0.040
4.400	0.000	0.000	0.000		2.46	-	0.000	0.000	0.000	2.46	-	-						0.000	0.000	0.000	0.001	-	-	0.000	0.000	0.000	0.001	-	-			0.044
4.800	0.000	0.000	0.000		2.06	-	0.000	0.000	0.000	2.06	-	-						0.000	0.000	0.000	0.001	-	-	0.000	0.000	0.000	0.001	-	-			0.048
5.200	0.000	0.000	0.000		1.66	-	0.000	0.000	0.000	1.67	-	-						0.000	0.000	0.000	0.001	-	-	0.000	0.000	0.000	0.004	-	-			0.052
5.600	0.000	0.000	0.000		1.26	-	0.000	0.000	0.000	1.28	-	-						0.000	0.000	0.000	0.001	-	10	0.000	0.000	0.000	0.018	-	-			0.056
6.000	0.000	0.000	0.000		0.868	-	0.000	0.000	0.000	0.927	-	-						0.000	0.000	0.000	0.011	-	3	0.000	0.000	0.000	0.060	-	-			0.060
6.400	0.000	0.000	0.000		0.516	-	0.000	0.000	0.000	0.619	-	-						0.000	0.000	0.000	0.058	-	-	0.000	0.000	0.000	0.152	-	-			0.064
6.800	0.000	0.000	0.000		0.252	-	0.353	0.353	0.353	0.353	0.353	2	-					0.000	0.000	0.000	0.194	-	-	0.000	0.000	0.000	0.313	-	-			0.068
7.200	0.000	0.000	0.000		0.096	-	0.000	0.000	0.000	0.216	-	3						0.000	0.000	0.000	0.439	-	-	0.000	0.000	0.000	0.548	-	-			0.072
7.600	0.000	0.000	0.000		0.029	-	0.000	0.000	0.000	0.110	-	-						0.000	0.000	0.000	0.772	-	-	0.000	0.000	0.000	0.843	-	-			0.076
8.000	0.000	0.000	0.000		0.007	-	0.000	0.000	0.000	0.053	-	-						0.000	0.000	0.000	1.15	-	-	0.000	0.000	0.000	1.19	-	-			0.080
8.400	0.000	0.000	0.000		0.001	-	0.000	0.000	0.000	0.023	-	-						0.000	0.000	0.000	1.55	-	-	0.000	0.000	0.000	1.56	-	-			0.084
8.800	0.000	0.000	0.000		0.001	-	0.000	0.000	0.000	0.009	-	-						0.000	0.000	0.000	1.95	-	-	0.000	0.000	0.000	1.95	-	-			0.088
Σύνολο:						0	0				2	3	0	0				0	13			0	230	0	0							
Αριθμός Πράξεων:						0					1		0					0.00				0		0								

ΟΠΑΠ (ΚΟ)

(Μέγεθος Συμβολαίου: 100 Χρέδωγραφα, Τρόπος Εξάσκησης: Αμερικάνικος, Φυσική Παράδοση)

Τιμή Εξάσκησης	Δικαιώματα Αγοράς													Δικαιώματα Πώλησης																	
	Φεβρουάριος 2024						Μάρτιος 2024						Λοιποί Μήνες		Φεβρουάριος 2024						Μάρτιος 2024						Λοιποί Μήνες		Τιμή Εξάσκησης		
	Άνοιγμα	Ανιγ. Τιμή	Κατωτ. Τιμή	Τελ. Τιμή	Τιμή κλεισ.	Όγκος	Άνοιγ. θέσεις	Άνοιγμα	Ανιγ. Τιμή	Κατωτ. Τιμή	Τελ. Τιμή	Τιμή κλεισ.	Όγκος	Άνοιγ. θέσεις	Όγκος	Άνοιγ. θέσεις	Άνοιγμα	Ανιγ. Τιμή	Κατωτ. Τιμή	Τελ. Τιμή	Τιμή κλεισ.	Όγκος	Άνοιγ. θέσεις	Άνοιγμα	Ανιγ. Τιμή	Κατωτ. Τιμή	Τελ. Τιμή	Τιμή κλεισ.		Όγκος	Άνοιγ. θέσεις
9.600	0.000	0.000	0.000	6.59	-	-	0.000	0.000	0.000	6.61	-	-	0.000	0.000	0.000	0.001	-	-	0.000	0.000	0.000	0.001	-	-	0.000	0.000	0.000	0.001		-	-
10.000	0.000	0.000	0.000	6.19	-	-	0.000	0.000	0.000	6.21	-	-	0.000	0.000	0.000	0.001	-	-	0.000	0.000	0.000	0.001	-	-	0.000	0.000	0.000	0.001	-	-	0.100
11.000	0.000	0.000	0.000	5.19	-	-	0.000	0.000	0.000	5.21	-	-	0.000	0.000	0.000	0.001	-	-	0.000	0.000	0.000	0.001	-	-	0.000	0.000	0.000	0.001	-	-	0.110
12.000	0.000	0.000	0.000	4.19	-	-	0.000	0.000	0.000	4.21	-	-	0.000	0.000	0.000	0.001	-	-	0.000	0.000	0.000	0.001	-	-	0.000	0.000	0.000	0.001	-	-	0.120
13.000	0.000	0.000	0.000	3.20	-	-	0.000	0.000	0.000	3.22	-	-	0.000	0.000	0.000	0.001	-	-	0.000	0.000	0.000	0.001	-	-	0.000	0.000	0.000	0.001	-	-	0.130
14.000	0.000	0.000	0.000	2.20	-	-	0.000	0.000	0.000	2.24	-	-	0.000	0.000	0.000	0.001	-	-	0.000	0.000	0.000	0.020	-	-	0.000	0.000	0.000	0.020	-	-	0.140
15.000	0.000	0.000	0.000	1.23	-	-	0.000	0.000	0.000	1.35	-	-	0.000	0.000	0.000	0.030	-	-	0.000	0.000	0.000	0.125	-	-	0.000	0.000	0.000	0.125	-	-	0.150
16.000	0.000	0.000	0.000	0.460	-	167	0.000	0.000	0.000	0.664	-	-	0.000	0.000	0.000	0.262	-	-	0.000	0.000	0.000	0.442	-	-	0.000	0.000	0.000	0.442	-	-	0.160
17.000	0.000	0.000	0.000	0.094	-	-	0.000	0.000	0.000	0.253	-	-	0.000	0.000	0.000	0.898	-	-	0.000	0.000	0.000	1.03	-	-	0.000	0.000	0.000	1.03	-	-	0.170
18.000	0.000	0.000	0.000	0.009	-	-	0.000	0.000	0.000	0.077	-	-	0.000	0.000	0.000	1.82	-	-	0.000	0.000	0.000	1.86	-	-	0.000	0.000	0.000	1.86	-	-	0.180
19.000	0.000	0.000	0.000	0.001	-	-	0.000	0.000	0.000	0.017	-	-	0.000	0.000	0.000	2.82	-	-	0.000	0.000	0.000	2.82	-	-	0.000	0.000	0.000	2.82	-	-	0.190
20.000	0.000	0.000	0.000	0.001	-	-	0.000	0.000	0.000	0.003	-	-	0.000	0.000	0.000	3.82	-	-	0.000	0.000	0.000	3.82	-	-	0.000	0.000	0.000	3.82	-	-	0.200
22.000	0.000	0.000	0.000	0.001	-	-	0.000	0.000	0.000	0.001	-	-	0.000	0.000	0.000	5.82	-	-	0.000	0.000	0.000	5.82	-	-	0.000	0.000	0.000	5.82	-	-	0.220
24.000					-	-	0.000	0.000	0.000	0.001	-	-					-	-	0.000	0.000	0.000	7.82	-	-				7.82	-	-	0.240
Σύνολο:					0	167					0	0	0	0			0	0				0	0	0	0	0	0	0	0	0	
Αριθμός Πράξεων:					0						0		0			0.00						0		0			0		0		

ΟΤΕ (ΚΟ)

(Μέγεθος Συμβολαίου: 100 Χρέδωγραφα, Τρόπος Εξάσκησης: Αμερικάνικος, Φυσική Παράδοση)

Τιμή Εξάσκησης	Δικαιώματα Αγοράς													Δικαιώματα Πώλησης																	
	Φεβρουάριος 2024						Μάρτιος 2024						Λοιποί Μήνες		Φεβρουάριος 2024						Μάρτιος 2024						Λοιποί Μήνες		Τιμή Εξάσκησης		
	Άνοιγμα	Ανιψ. Τιμή	Κατωτ. Τιμή	Τελ. Τιμή	Τιμή κλεισ.	Όγκος	Άνοιγ. θέσεις	Άνοιγμα	Ανιψ. Τιμή	Κατωτ. Τιμή	Τελ. Τιμή	Τιμή κλεισ.	Όγκος	Άνοιγ. θέσεις	Όγκος	Άνοιγ. θέσεις	Άνοιγμα	Ανιψ. Τιμή	Κατωτ. Τιμή	Τελ. Τιμή	Τιμή κλεισ.	Όγκος	Άνοιγ. θέσεις	Όγκος	Άνοιγ. θέσεις						
9.200	0.000	0.000	0.000	3.78	-	-	0.000	0.000	0.000	3.80	-	-				0.000	0.000	0.000	0.001	-	-	0.000	0.000	0.000	0.001	-	-				0.092
9.600	0.000	0.000	0.000	3.38	-	-	0.000	0.000	0.000	3.40	-	-				0.000	0.000	0.000	0.001	-	-	0.000	0.000	0.000	0.001	-	-			0.096	
10.000	0.000	0.000	0.000	2.98	-	-	0.000	0.000	0.000	3.00	-	-				0.000	0.000	0.000	0.001	-	-	0.000	0.000	0.000	0.001	-	-			0.100	
11.000	0.000	0.000	0.000	1.98	-	-	0.000	0.000	0.000	2.01	-	-				0.000	0.000	0.000	0.001	-	-	0.000	0.000	0.000	0.014	-	-			0.110	
12.000	0.000	0.000	0.000	1.02	-	-	0.000	0.000	0.000	1.12	-	-				0.000	0.000	0.000	0.033	-	-	0.000	0.000	0.000	0.117	-	-			0.120	
13.000	0.000	0.000	0.000	0.304	-	12	0.000	0.000	0.000	0.474	-	-				0.000	0.000	0.000	0.319	-	10	0.000	0.000	0.000	0.471	-	-			0.130	
14.000	0.000	0.000	0.000	0.041	-	6	0.000	0.000	0.000	0.144	-	-				0.000	0.000	0.000	1.06	-	-	0.000	0.000	0.000	1.14	-	-			0.140	
15.000	0.000	0.000	0.000	0.002	-	-	0.000	0.000	0.000	0.032	-	-				0.000	0.000	0.000	2.03	-	-	0.000	0.000	0.000	2.04	-	-			0.150	
16.000	0.000	0.000	0.000	0.002	-	-	0.000	0.000	0.000	0.005	-	-				0.000	0.000	0.000	3.03	-	-	0.000	0.000	0.000	3.03	-	-			0.160	
17.000	0.000	0.000	0.000	0.001	-	-	0.000	0.000	0.000	0.001	-	-				0.000	0.000	0.000	4.03	-	-	0.000	0.000	0.000	4.03	-	-			0.170	
18.000	0.000	0.000	0.000	0.001	-	-	0.000	0.000	0.000	0.001	-	-				0.000	0.000	0.000	5.03	-	-	0.000	0.000	0.000	5.03	-	-			0.180	
19.000					-	-	0.000	0.000	0.000	0.001	-	-									-	-	0.000	0.000	0.000	6.03	-	-			0.190
20.000					-	-	0.000	0.000	0.000	0.001	-	-									-	-	0.000	0.000	0.000	7.03	-	-			0.200
22.000					-	-	0.000	0.000	0.000	0.001	-	-									-	-	0.000	0.000	0.000	9.03	-	-			0.220
Σύνολο:					0	18					0	0	0	0					0	10					0	0	0	0			
Αριθμός Πράξεων:					0						0	0	0	0					0.00						0		0				

ΠΕΙΡΑΙΩΣ FINANCIAL HOLD (ΚΟ)

(Μέγεθος Συμβολαίου: 100 Χρέδγραφα, Τρόπος Εξάσκησης: Αμερικάνικος, Φυσική Παράδοση)

Τιμή Εξάσκησης	Δικαιώματα Αγοράς														Δικαιώματα Πώλησης																	
	Φεβρουάριος 2024						Μάρτιος 2024				Λοιποί Μήνες				Φεβρουάριος 2024						Μάρτιος 2024				Λοιποί Μήνες							
	Άνοιγμα	Ανιγτ Τιμή	Καπιτ Τιμή	Τελ Τιμή	Τιμή κλεισ.	Όγκος	Άνοιγμα	Ανιγτ Τιμή	Καπιτ Τιμή	Τελ Τιμή	Τιμή κλεισ.	Όγκος	Άνοιγτ Τιμή	Ανοιγτ Τιμή	Όγκος	Άνοιγτ Τιμή	Ανοιγτ Τιμή	Όγκος	Άνοιγτ Τιμή	Ανοιγτ Τιμή	Όγκος	Άνοιγτ Τιμή	Ανοιγτ Τιμή	Όγκος	Άνοιγτ Τιμή	Ανοιγτ Τιμή	Όγκος	Άνοιγτ Τιμή	Ανοιγτ Τιμή	Όγκος	Τιμή Εξάσκησης	
1.300						0.000	0.000	0.000		2.13	-	-																				0.013
1.400						0.000	0.000	0.000		2.03	-	-																				0.014
1.500						0.000	0.000	0.000		1.93	-	-																				0.015
1.600						0.000	0.000	0.000		1.83	-	-																				0.016
1.700						0.000	0.000	0.000		1.73	-	-																				0.017
1.800						0.000	0.000	0.000		1.63	-	-																				0.018
1.900						0.000	0.000	0.000		1.54	-	-																				0.019
2.000	0.000	0.000	0.000		1.43	-	-	0.000	0.000	0.000		1.44	-	-	0.000	0.000	0.000		0.001	-	-	0.000	0.000	0.000		0.001	-	-	0.000	0.000	0.020	
2.200	0.000	0.000	0.000		1.23	-	-	0.000	0.000	0.000		1.24	-	-	0.000	0.000	0.000		0.001	-	-	0.000	0.000	0.000		0.001	-	-	0.000	0.000	0.022	
2.400	0.000	0.000	0.000		1.03	-	-	0.000	0.000	0.000		1.04	-	-	0.000	0.000	0.000		0.001	-	-	0.000	0.000	0.000		0.002	-	-	0.000	0.000	0.024	
2.600	0.000	0.000	0.000		0.833	-	-	0.000	0.000	0.000		0.839	-	-	0.000	0.000	0.000		0.001	-	-	0.000	0.000	0.000		0.002	-	-	0.000	0.000	0.026	
2.800	0.000	0.000	0.000		0.634	-	-	0.000	0.000	0.000		0.646	-	-	0.000	0.000	0.000		0.001	-	-	0.000	0.000	0.000		0.009	-	-	0.000	0.000	0.028	
3.000	0.000	0.000	0.000		0.439	-	-	0.000	0.000	0.000		0.468	-	-	0.000	0.000	0.000		0.005	-	-	0.000	0.000	0.000		0.029	-	-	0.000	0.000	0.030	
3.200	0.000	0.000	0.000		0.262	-	-	0.000	0.000	0.000		0.313	-	-	0.000	0.000	0.000		0.028	-	-	0.000	0.000	0.000		0.074	-	-	0.000	0.000	0.032	
3.400	0.000	0.000	0.000		0.129	-	10	0.000	0.000	0.000		0.193	-	-	0.000	0.000	0.000		0.095	-	-	0.000	0.000	0.000		0.154	-	-	0.000	0.000	0.034	
3.600	0.000	0.000	0.000		0.049	-	10	0.000	0.000	0.000		0.110	-	-	0.000	0.000	0.000		0.215	-	-	0.000	0.000	0.000		0.271	-	-	0.000	0.000	0.036	
3.800	0.000	0.000	0.000		0.015	-	-	0.000	0.000	0.000		0.056	-	-	0.000	0.000	0.000		0.382	-	-	0.000	0.000	0.000		0.418	-	-	0.000	0.000	0.038	
4.000	0.000	0.000	0.000		0.003	-	-	0.000	0.000	0.000		0.027	-	-	0.000	0.000	0.000		0.571	-	-	0.000	0.000	0.000		0.589	-	-	0.000	0.000	0.040	
4.400	0.000	0.000	0.000		0.001	-	-	0.000	0.000	0.000		0.005	-	-	0.000	0.000	0.000		0.970	-	-	0.000	0.000	0.000		0.971	-	-	0.000	0.000	0.044	
4.800	0.000	0.000	0.000		0.001	-	-	0.000	0.000	0.000		0.001	-	-	0.000	0.000	0.000		1.37	-	-	0.000	0.000	0.000		1.37	-	-	0.000	0.000	0.048	
5.200	0.000	0.000	0.000		0.001	-	-	0.000	0.000	0.000		0.001	-	-	0.000	0.000	0.000		1.77	-	-	0.000	0.000	0.000		1.77	-	-	0.000	0.000	0.052	
Σύνολο:						0	20					0	0	0	0					0	0					0	0	0	0			
Αριθμός Πράξεων:						0						0	0						0.00							0	0					

Προϊόν Δανεισμού	Υποκείμενος Τίτλος	Πολυμερείς Συναλλαγές[1]					Διμερείς Συναλλαγές[2]		Δανεισμός Τίτλων μέσω ΟΤC[3]
		Ανοιχτές θέσεις[5]	Προσφερόμενη ποσότητα	Μ.Σ.Τ[4]	Όγκος συναλλαγών	Μ.Σ.Τ[4]	Όγκος συναλλαγών	Μ.Σ.Τ[4]	Όγκος συναλλαγών
AETFBOR	ALPHA ETF FTSE Athex Large Cap	---	---	---	---	---	500	1.00%	---
ALPHABOR	ALPHA ΥΠΗΡΕΣΙΩΝ ΣΥΜΜ (ΚΟ)	---	---	---	---	---	---	---	57,294,735
OTOELBOR	AUTOHELLAS (ΚΟ)	4,300	---	---	---	---	---	---	109,562
CENERBOR	CENERGY HOLDINGS (ΚΑ)	100	---	---	---	---	---	---	7,215
ΕΕΕBOR	COCA-COLA HBC AG (ΚΟ)	1,358	---	---	---	---	---	---	42,277
EUROBBOR	EUROBANK HOLDINGS (ΚΟ)	---	---	---	---	---	---	---	34,250,349
FOYRKBOR	FOURLIS ΣΥΜΜΕΤΟΧΩΝ (ΚΟ)	230	---	---	---	---	---	---	10,875
ELPEBOR	HELLENIQ ENERGY (ΚΟ)	---	---	---	---	---	---	---	259,421
INTRKBOR	INTRACOM HOLDINGS (ΚΟ)	---	---	---	---	---	---	---	---
INKATBOR	INTRAKAT (ΚΟ)	---	---	---	---	---	---	---	---
BELABOR	JUMBO (ΚΟ)	1,200	---	---	---	---	---	---	210,794
LAMDABOR	LAMDA DEVELOPMENT(ΚΟ)	400	---	---	---	---	---	---	451,719
MIGBOR	MIG (ΚΟ)	1,992	---	---	---	---	---	---	40,179
QUALBOR	QUALITY & RELIABILITY (ΚΟ)	---	---	---	---	---	---	---	---
QUESTBOR	QUEST ΣΥΜΜΕΤΟΧΩΝ (ΚΟ)	391	---	---	---	---	---	---	40,133
TITCBOR	TITAN CEMENT (ΚΑ)	8,900	---	---	---	---	---	---	233,665
VIOBOR	VIOHALCO SA/NV (ΚΑ)	3,244	---	---	---	---	---	---	---
AVAXBOR	ΑΒΑΞ Α.Ε. (ΚΟ)	2,000	---	---	---	---	---	---	---
ADMIEBOR	ΑΔΜΗΕ ΣΥΜΜΕΤΟΧΩΝ Α.Ε. (ΚΟ)	---	---	---	---	---	---	---	207,580
AEGNBOR	ΑΕΡΟΠΟΡΙΑ ΑΙΓΑΙΟΥ (ΚΟ)	---	---	---	---	---	---	---	155,244
GEKTERNABOR	ΓΕΚ ΤΕΡΝΑ (ΚΟ)	---	---	---	---	---	---	---	6,303,698
PPCBOR	ΔΕΗ (ΚΟ)	500	---	---	---	---	---	---	1,278,881
ETEBOB	ΕΘΝΙΚΗ ΤΡΑΠΕΖΑ (ΚΟ)	---	---	---	---	---	---	---	15,548,786
ELHABOR	ΕΛΒΑΛΧΑΛΚΟΡ (ΚΟ)	788	---	---	---	---	---	---	64,887
ELLAKTORBOR	ΕΛΛΑΚΤΩΡ (ΚΟ)	2,681	---	---	---	---	---	---	88,062
ΕΧΑΕBOR	ΕΛΛΗΝ. ΧΡΗΜΑΤΙΣΤΗΡΙΑ-Χ.Α. (ΚΟ)	200	---	---	---	---	---	---	177,047
EYDAPBOR	ΕΥΔΑΠ (ΚΟ)	845	---	---	---	---	---	---	266,268
ΜΟΗBOR	ΜΟΤΟΡ ΟΪΛ (ΚΟ)	20,881	---	---	---	---	---	---	404,109
ΜΥΤΙLBOR	ΜΥΤΙΛΗΝΑΙΟΣ (ΚΟ)	261	---	---	---	---	---	---	155,660
PPABOR	ΟΛΠ (ΚΟ)	1,500	---	---	---	---	---	---	68,311
OPAPBOR	ΟΠΑΠ (ΚΟ)	7,504	---	---	---	---	---	---	1,622,753

Σημειώσεις Προϊόντων Δανεισμού

[1] - Πολυμερείς Συμβάσεις Δανειοδοσίας των μεθόδων 8-1, 8-2 και 8-3-3 (σύμφ. Με Αποφ.17 ΔΣ του Χρηματιστηρίου).

[2] - Διμερείς Συμβάσεις Δανειοδοσίας των μεθόδων 8-3-1 και 8-3-2 (σύμφ. Με Αποφ. 20 ΔΣ του Χρηματιστηρίου).

[3] - Τα στοιχεία Συναλλαγές Δανεισμού Τίτλων μέσω ΟΤC δηλώνονται από τους χειριστές ΣΑΤ και αφορούν τις ποσότητες που έχουν καταγραφεί στο ΣΑΤ έως και τη προηγούμενη εργάσιμη ημέρα.

[4] - Μ.Σ.Τ: - Μέση Σταθμισμένη Τιμή (ως προς τα τεμάχια)

[5] - Τα στοιχεία αφορούν σε ανοιχτές θέσεις πριν την έναρξη της συνεδρίασης

Προϊόν Δανεισμού	Υποκείμενος Τίτλος	Πολυμερείς Συναλλαγές[1]					Διμερείς Συναλλαγές[2]		Δανεισμός Τίτλων μέσω OTC[3]
		Ανοιχτές θέσεις[5]	Προσφερόμενη ποσότητα	Μ.Σ.Τ[4]	Όγκος συναλλαγών	Μ.Σ.Τ[4]	Όγκος συναλλαγών	Μ.Σ.Τ[4]	Όγκος συναλλαγών
ΗΤΟΒΟR	ΟΤΕ (ΚΟ)	10,750	---	---	---	---	---	---	1,558,131
ΤΡΕΙRΒΟR	ΠΕΙΡΑΙΩΣ FINANCIAL HOLD (ΚΟ)	---	---	---	---	---	---	---	1,199,446
ΣΑRΒΟR	ΣΑΡΑΝΤΗΣ ΓΡ. (ΚΟ)	857	---	---	---	---	---	---	49,277
ΤΕΝΕRΓΥΒΟR	ΤΕΡΝΑ ΕΝΕΡΓΕΙΑΚΗ (ΚΟ)	---	---	---	---	---	---	---	279,674
ΟΡΤΙΜΑΒΟR	ΤΡΑΠΕΖΑ ΟΡΤΙΜΑ ΒΑΝΚ (ΚΟ)	3,900	---	---	---	---	---	---	11,005

Σημειώσεις Προϊόντων Δανεισμού

[1] - Πολυμερείς Συμβάσεις Δανειοδοσίας των μεθόδων 8-1, 8-2 και 8-3-3 (σύμφ. Με Αποφ.17 ΔΣ του Χρηματιστηρίου).

[2] - Διμερείς Συμβάσεις Δανειοδοσίας των μεθόδων 8-3-1 και 8-3-2 (σύμφ. Με Αποφ. 20 ΔΣ του Χρηματιστηρίου).

[3] - Τα στοιχεία Συναλλαγές Δανεισμού Τίτλων μέσω OTC δηλώνονται από τους χειριστές ΣΑΤ και αφορούν τις ποσότητες που έχουν καταγραφεί στο ΣΑΤ έως και τη προηγούμενη εργάσιμη ημέρα.

[4] - Μ.Σ.Τ: - Μέση Σταθμισμένη Τιμή (ως προς τα τεμάχια)

[5] - Τα στοιχεία αφορούν σε ανοιχτές θέσεις πριν την έναρξη της συνεδρίασης

Κωδικοί και ονομασίες Κλάδων Οικονομικής Δραστηριότητας του Χρηματιστηρίου Αθηνών

12003 - Διαπραγματεύσιμα Αμοιβαία Κεφάλαια	10101010 Υπηρεσίες Ηλεκτρονικών Υπολογιστών
10101015 Λογισμικό	10102030 Υλικό Υπολογιστών
15101010 Εξοπλισμός Τηλεπικοινωνιών	15102015 Υπηρεσίες Τηλεπικοινωνιών
20101010 Υγειονομικές Μονάδες	20101025 Υπηρεσίες Υγείας
20102010 Ιατρικός Εξοπλισμός	20103015 Φαρμακευτικά Προϊόντα
30101010 Τράπεζες	30202000 Διαφοροποιημένες Χρηματοοικονομικές Υπηρεσίες
30202010 Διαχείριση Κεφαλαίων & Θεματοφύλακες	30202015 Επενδυτικές Υπηρεσίες
30204000 Επενδυτικές Εταιρείες κλειστού τύπου	30302010 Γενικές Ασφάλειες
30302015 Μεσίτες Ασφαλίσεων	30302025 Ασφάλειες Ιδιοκτησίας & Ζημιών
35101010 Συμμετοχές & Ανάπτυξη Ακίνητης Περιουσίας	35101015 Υπηρεσίες Ακίνητης Περιουσίας
35102000 Διαφοροποιημένες Α.Ε.Ε.Α.Π.	35102030 Α.Ε.Ε.Α.Π. Επαγγελματικών Χώρων
35102045 Α.Ε.Ε.Α.Π. Εμπορικών Χώρων	40201040 Υπηρεσίες Ενοικίασης και Χρηματοδοτικής Μίσθωσης
40202010 Κατασκευή Κατοικιών	40202015 Έπιπλα
40202020 Οικιακές Συσκευές	40203040 Ηλεκτρονική Ψυχαγωγία
40204020 Ρούχα και Αξεσουάρ	40301010 Ψυχαγωγία
40301030 Εκδόσεις	40301035 Ραδιοτηλεοπτικοί Φορείς
40401010 Διαφοροποιημένοι Έμποροι	40401020 Εμπόριο Ενδυμάτων
40401025 Εμπόριο Προϊόντων Οικιακής Βελτίωσης	40401030 Εξειδικευμένο Λιανικό Εμπόριο
40501010 Αεροπορικές Εταιρείες	40501015 Ταξίδια & Τουρισμός
40501020 Τυχερά Παιχνίδια	40501025 Ξενοδοχεία & Πανσιόν
45101015 Απόσταξη & Οινοπαραγωγή	45101020 Αναψυκτικά
45102010 Γεωργεία, Αλιεία, Εκτροφή και Φυτείες	45102020 Τρόφιμα
45103010 Καπνός	45201010 Λιανικό & Χονδρικό Εμπόριο Τροφίμων
45201020 Είδη Προσωπικής Φροντίδας	50101010 Κατασκευές
50101020 Κατασκευαστές Στέγασης & Επικαλύψεων	50101030 Τσιμέντα
50101035 Άλλα Οικοδομικά Υλικά	50202010 Ηλεκτρικά Εξαρτήματα
50203015 Πλαστικά	50203030 Υλικά Συσκευασίας
50204000 Μηχανήματα Βιομηχανικού Εξοπλισμού	50204020 Μηχανήματα Κατασκευών
50205010 Προμηθευτές Βιομηχανίας	50205020 Υποστηρικτικές Υπηρεσίες προς Επιχειρήσεις
50205030 Υπηρεσίες Μαζικής Εκτύπωσης	50206015 Εμπορικά Οχήματα & Ανταλλακτικά
50206030 Θαλάσσιες Μεταφορές	50206060 Υπηρεσίες Μεταφορών
55101000 Διαφοροποιημένα Υλικά	55101020 Κλωστοϋφαντουργικά Προϊόντα
55102000 Ορυχεία	55102010 Σίδηρος & Χάλυβας
55102015 Μεταλλουργία	55102035 Αλουμίνιο
60101020 Διυλιστήρια & Εμπορία Πετρελαιοειδών	65101010 Εναλλακτική Ηλεκτρική Ενέργεια
65101015 Συμβατική Ηλεκτρική Ενέργεια	65102000 Πολλαπλών Υπηρεσιών Κοινής Ωφέλειας
65102030 Ύδρευση	



ATHEX
Athens Stock Exchange

Λεωφ. Αθηνών 110 104 42 Αθήνα
110, Athinon Ave. GR 104 42 Athens
tel. (+30)210-33.66.800, fax (+30)210-33.66.101
www.athexgroup.gr