

24

Ημερήσιο Δελτίο
Συναλλακτικής Δραστηριότητας

Daily Official List
of Trading Activity

Πέμπτη, 25 Ιανουαρίου, 2024

Έτος: 145 Αύξων Αριθμός Συνεδρίασης: 18



ATHEXGROUP
Athens Exchange Group

Αποποίηση Ευθύνης:

Η εταιρεία Ελληνικά Χρηματιστήρια-Χρηματιστήριο Αθηνών Ανώνυμη Εταιρεία Συμμετοχών καταβάλλει κάθε δυνατή προσπάθεια ώστε να διασφαλίσει ότι οι πληροφορίες και τα λοιπά στοιχεία που εμφανίζονται στο Ημερήσιο Δελτίο Τιμών (Η.Δ.Τ.) είναι ορθά και πλήρη αλλά δεν έχει καμία ευθύνη για ενδεχόμενο λάθος ή παράλειψη στοιχείων και / ή ευθύνη σχετικά με την ακρίβεια, αξιοπιστία, επικαιροποίηση και πληρότητα των παραπάνω πληροφοριών και στοιχείων ή ευθύνη προερχόμενη άμεσα ή έμμεσα από την χρήση των παραπάνω πληροφοριών.

Η Εταιρία δεν έχει καμία ευθύνη για την ακρίβεια των στοιχείων που περιλαμβάνονται στις ανακοινώσεις των εισηγμένων εταιρειών. Πιθανές προσβολές δικαιωμάτων τρίτων από το περιεχόμενο των ανακοινώσεων συνιστούν αποκλειστική ευθύνη του αποστολέα των ανακοινώσεων.

Όλα τα αναγραφόμενα στο Η.Δ.Τ. στοιχεία παρέχονται μόνο για τους σκοπούς της πληροφόρησης και δεν συνιστούν παροχή επενδυτικών συμβουλών ή πρόσκληση για επένδυση σε κινητές αξίες που διαπραγματεύονται στο Χρηματιστήριο Αθηνών.

Αναγνωρίζεται και συμφωνείται ότι όλα τα δικαιώματα επί των πληροφοριών που εμφανίζονται στο Η.Δ.Τ. θα αποτελούν κυριότητα της εταιρίας και οποιοδήποτε άλλο δικαίωμα συμπεριλαμβανομένου του δικαιώματος πνευματικής ιδιοκτησίας, σήματος κλπ. ανήκουν στο Χρηματιστήριο Αθηνών.

Τα ανωτέρω στοιχεία αποτελούν ιδιοκτησία της Εταιρίας και προστατεύονται σύμφωνα με τις διατάξεις περί πνευματικής ιδιοκτησίας. Απαγορεύεται α) η με οποιοδήποτε τρόπο ή μέσο αναπαραγωγή, αναδημοσίευση, τροποποίηση, αντιγραφή, πώληση, μετάδοση ή διανομή του συνόλου ή μέρους τους, χωρίς αναφορά στην πηγή και β) η εμπορική εκμετάλλευση των στοιχείων από τρίτους.

Η Εταιρία δεν φέρει καμία ευθύνη προερχόμενη άμεσα ή έμμεσα από χρήση ή τυχόν αλλοίωση των ανωτέρω στοιχείων όταν αυτά χρησιμοποιούνται από

Ελληνικά Χρηματιστήρια - Χρηματιστήριο Αθηνών Α.Ε. Συμμετοχών

Λεωφόρος Αθηνών 110, 10442 Αθήνα, Τηλ: (210) 33.66.800, Fax: (210) 32.13.938

www.athexgroup.gr

Χρηματιστηριακό Κέντρο Θεσσαλονίκης

Κατούνη 16-18, Θεσ/νίκη 546 25, Τηλ: (2310) 567.667, Fax: (2310) 530.455

Συνεγγυητικό Κεφάλαιο Εξασφάλισης Επενδυτικών Υπηρεσιών

Φειδίου 14-16, Αθήνα 106 78, Τηλ: (210) 33.04.682, Fax: (210) 33.04.155

Επιτροπή Κεφαλαιαγοράς

Κολοκοτρώνη 1 & Σταδίου 1, Αθήνα 105 62, Τηλ: (210) 33.77.100, Fax: (210) 33.77.173

Πίνακας Περιεχομένων**Ενότητα 1: Στατιστικά Στοιχεία Χρεογράφων, Παραγώγων και Δανεισμού**

Οι Αγορές Χρεογράφων Παραγώγων Δανεισμού
Χρηματιστηριακοί Δείκτες
Αναλυτικά Στοιχεία Συναλλαγών Αγοράς Χρεογράφων
Στοιχεία Συναλλαγών Κλάδων Χρηματιστηρίου Αθηνών & Χρηματοοικονομικών Προϊόντων (Δ.Α.Κ.)
Οι 10 Μετοχές με τη μεγαλύτερη Άνοδο & Πτώση
Αναλυτικά Στοιχεία Συναλλαγών Αγοράς Παραγώγων

Ενότητα 2: Αναλυτικά Στοιχεία Συναλλαγών Χρεογράφων

Αναλυτικά Στοιχεία Συναλλαγών Χρεογράφων
Σημειώσεις Χρεογράφων

Ενότητα 3: Στοιχεία Συναλλαγών Χρεογράφων

Στοιχεία Συναλλαγών Πακέτων
Στοιχεία Συναλλαγών Δικαιωμάτων

Στοιχεία Δανεισμού Τίτλων
Στοιχεία Συναλλαγών Εκποιήσεων
Στοιχεία Συναλλαγών Εκποιήσεων Ενσώματων Ονομαστικών Μετοχών
Στοιχεία Ενεργητικού Διαπραγματεύσιμων Αμοιβαίων Κεφαλαίων (Δ.Α.Κ.)
Χαρακτηριστικά Διαπραγματεύσιμων Αμοιβαίων Κεφαλαίων (Δ.Α.Κ.)

Ενότητα 4: Ανακοινώσεις**Ενότητα 5: Ομόλογα Διαπραγματεύσιμα στην Αγορά Αξιών Σταθερού Εισοδήματος**

Ομολογιακά Δάνεια Επιχειρήσεων – Οργανωμένη Αγορά (Μετατρέψιμα)
Ομολογιακά Δάνεια Επιχειρήσεων – Οργανωμένη Αγορά (Μη Μετατρέψιμα)
Ομόλογα Ελληνικού Δημοσίου
Έντοκα Γραμμάτια & Zero Coupon Ομόλογα Ελληνικού Δημοσίου
Ομόλογα Ελληνικού Δημοσίου Διαπραγματεύσιμα με τη Μέθοδο Εκφώνησης - Αντιφώνησης
Ομόλογα Κρατικών Τραπεζών

Ενότητα 6: Πρόσθετα Στοιχεία Ενημέρωσης

Πίνακας Μελών Χρηματιστηρίου Αθηνών και Μελών ΕΤ.ΕΚ.
Πίνακας Μετοχών Υπό Ειδική Διαπραγμάτευση
Γνωστοποιήσεις Συναλλαγών - Κατάλογος Υπόχρεων Προσώπων

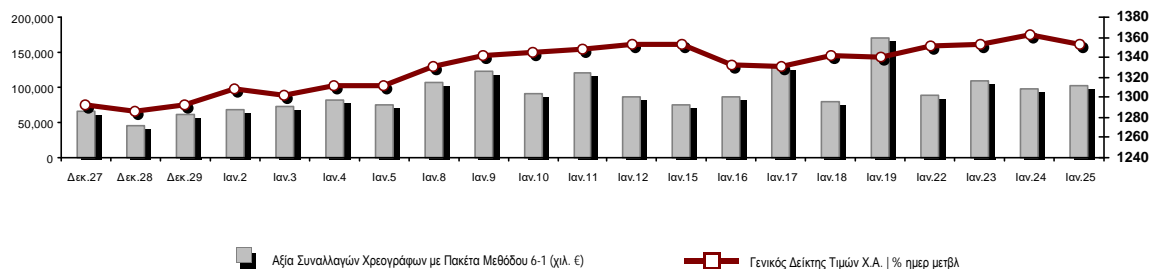
Ενότητα 7: Αναλυτικά Στοιχεία Συναλλαγών Αγοράς Παραγώγων

Συμβόλαια Μελλοντικής Εκπλήρωσης σε Δείκτες
Συμβόλαια Μελλοντικής Εκπλήρωσης σε Μετοχές
Δικαιώματα Προαίρεσης σε Δείκτες
Δικαιώματα Προαίρεσης σε Μετοχές
Στοιχεία Συναλλαγών Προϊόντων Δανεισμού

Παράρτημα Α: Κωδικοί και ονομασίες Κλάδων Οικονομικής Δραστηριότητας του Χρηματιστηρίου Αθηνών

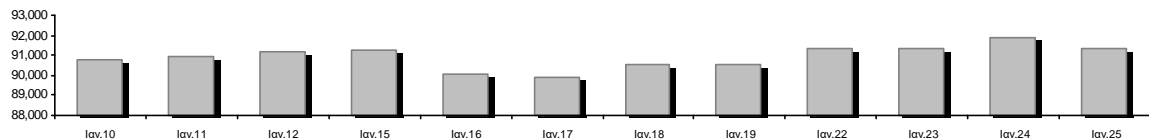
Οι Αγορές Χρεογράφων Παραγώγων Δανεισμού

Γενικός Δείκτης Τιμών και Αξία Συναλλαγών Μετοχών και Παραγώγων

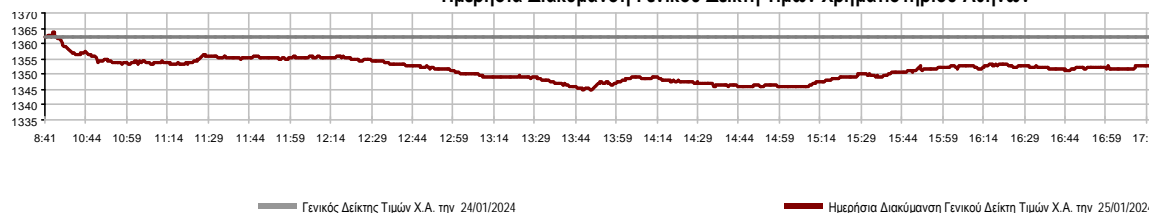


Κεφαλαιοποίηση Χ.Α. (εκατ €)**:	91,311.47		Συνολικές Ανοικτές Θέσεις σε Παράγωγα	470,648
Ημερήσια μεταβολή: εκατ. € %	-610.26	-0.66%	Ανοικτές θέσεις σε ΣΜΕ επί Δεικτών % ημερ μετβλ	6,995 0.11%
Μέση ετήσια Κεφ/ποίηση: εκατ. € % Μετβλ. Μέση προηγ. έτος	90,340.00	12.38%	Ανοικτές θέσεις σε ΣΜΕ επί μετοχών % ημερ μετβλ	462,459 0.69%
Γενικός Δείκτης Τιμών Χ.Α. % ημερ μετβλ	1,352.86	-0.67%	Ανοικτές θέσεις σε Δικαιώματα επί Δεικτών % ημερ μετβλ	662 13.94%
Κεφαλαιοποίηση Γενικού Δείκτη (εκατ. €)	82,825.69		Ανοικτές θέσεις σε Δικαιώματα επί μετοχών % ημερ μετβλ	532 2.31%
Ημερήσια μεταβολή (εκατ. €)	-650.21			
Αξία Συναλλαγών Χρεογράφων με Πακέτα Μεθόδου 6-1 (χιλ. €)	101,625.36		Πλήθος Συμβολαίων Παραγώγων:	12,840
Ημερήσια μεταβολή: %	3,749.90	3.83%	Ημερήσια μεταβολή: τμχ %	1,334 11.59%
Μέση Αξία Συν/γών ΥΙD: χιλ. € % Μετβλ Μέση προηγ. έτος	98,039.49	-10.52%	Μέσος Όγκος Συμβ. ΥΙD: % Μετβλ Μέσο προηγ. Έτος	19,816 -54.93%
Αξία Συναλλαγών Πακέτων Μεθόδου 6-1 (χιλ. €)	26,616.47		Πλήθος Πράξεων Παραγώγων:	1,353
Αξία Συναλλαγών Πακέτων Μεθόδου 6-2 & 6-3 (χιλ. €)	275.49		Ημερήσια μεταβολή: πλήθος %	45 3.44%
Αξία Συναλλαγών Ομολόγων (χιλ.€)	2,177.71		Μέσο Πλήθος Πράξεων ΥΙD: % Μετβλ Μέσο προηγ. Έτος	1,693 -27.35%
Όγκος Συναλλαγών Χρεογράφων με Πακέτα Μεθόδου 6-1 (χιλ. Τμχ)	25,006.36		Συνολικές Ανοικτές Θέσεις σε Δανεισμό	74,782
Ημερήσια μεταβολή: χιλ. τμχ %	2,391.97	10.58%	Ημερήσια μεταβολή: τμχ %	200 0.27%
Μέσος Όγκος Συν/γών ΥΙD: % Μετβλ Μέσο προηγ. Έτος	22,950.84	-31.74%	Πλήθος Συναλλαγών Δανεισμού (Πολυμερής/Διμερής)	0
Όγκος Συναλλαγών Πακέτων Μεθόδου 6-1 (χιλ. Τεμάχια)	7,465.50		Ημερήσια μεταβολή: τμχ %	-200
Όγκος Συναλλαγών Πακέτων Μεθόδου 6-2 & 6-3 (χιλ. Τεμάχια)	10.94		Πλήθος Πολυμερών Συναλλαγών	0
Όγκος Συναλλαγών Ομολόγων	2,230,000		Πλήθος Διμερών Συναλλαγών	0
Πλήθος Πράξεων Χρεογράφων με Πακέτα Μεθόδου 6-1	33,569		Πλήθος Πράξεων Δανεισμού:	0
Ημερήσια μεταβολή: πλήθος %	-1,422	-4.06%	Ημερήσια μεταβολή: %	-1
Μέσο Πλήθος Πράξεων ΥΙD: % Μετβλ Μέσο προηγ. Έτος	36,250	0.08%	Πλήθος Πράξεων Πολυμερών Συναλλαγών	0
Πλήθος πακέτων Μεθόδου 6-1	7		Πλήθος Πράξεων Διμερών Συναλλαγών	0
Πλήθος πακέτων Μεθόδου 6-2 & 6-3	1			
Πλήθος συναλλαγών Ομολόγων	200			

Κεφαλαιοποίηση Χ.Α. (εκατ €)**



Ημερήσια Διακύμανση Γενικού Δείκτη Τιμών Χρηματιστηρίου Αθηνών



Χρηματιστηριακοί Δείκτες

Όνομασία Δείκτη	25/01/2024	24/01/2024	Δ μον.	Δ %	Κατώτερη	Ανώτερη	Κατ.έτους	Ανωτ.έτους	Ετησ. μεταβ.
Γενικός Δείκτης Τιμών Χ.Α.	1,352.86	1,362.05	-9.19	-0.67%	1,344.94	1,363.78	1,293.14	1,363.78	4.62% #
Δείκτης Συνολικής Απόδοσης Γενικού Δείκτη Χ.Α.	2,466.73	2,483.49	-16.76	-0.67%	2,452.30	2,486.65	2,355.44	2,486.65	4.72% #
Δείκτης ATHEX ESG	1,548.87	1,561.58	-12.71	-0.81%	1,539.03	1,562.27	1,471.77	1,562.39	5.24% #
Δείκτης Τιμών Εναλλακτικής Αγοράς Χ.Α.	10,978.63	10,717.21	261.42	2.44%	10,612.85	11,107.60	9,352.11	11,107.60	17.39% #
FTSE/Χ.Α. Large Cap	3,292.22	3,321.20	-28.98	-0.87%	3,272.19	3,322.47	3,122.79	3,322.82	5.43% #
FTSE/Χ.Α. Mid Cap	2,332.46	2,314.31	18.15	0.78%	2,306.97	2,334.79	2,212.15	2,334.79	3.63% #
FTSE/Χ.Α. Υψηλής Μερισματικής Απόδοσης	3,927.90	3,944.52	-16.62	-0.42%	3,906.45	3,962.16	3,752.57	3,962.16	4.15% #
FTSE/Χ.Α. Δείκτης Αγοράς	786.03	791.95	-5.92	-0.75%	781.08	792.26	746.82	792.33	5.25% #
FTSE/Χ.Α. Τράπεζες	1,138.66	1,144.16	-5.50	-0.48%	1,124.16	1,146.20	1,057.67	1,155.14	7.26% #
FTSE/ATHEX ΤΕΧΝΟΛΟΓΙΑ & ΤΗΛΕΠΙΚΟΙΝΩΝΙΕΣ	5,109.35	5,149.29	-39.94	-0.78%	5,090.12	5,152.95	4,915.95	5,178.76	0.73% #
FTSE/ATHEX ΧΡΗΜΑΤΟΟΙΚΟΝΟΜΙΚΕΣ ΥΠΗΡΕΣΙΕΣ	5,374.62	5,400.22	-25.60	-0.47%	5,305.57	5,409.71	4,996.31	5,448.34	7.19% #
FTSE/ATHEX ΑΚΙΝΗΤΗΣ ΠΕΡΙΟΥΣΙΑΣ	4,985.10	5,028.17	-43.07	-0.86%	4,955.77	5,037.88	4,900.32	5,120.52	0.50% #
FTSE/ATHEX ΚΑΤΑΝΑΛΩΤΙΚΑ ΠΡΟΪΟΝΤΑ	5,306.40	5,344.04	-37.64	-0.70%	5,290.98	5,355.08	4,993.33	5,355.08	5.79% #
FTSE/ATHEX ΒΑΣΙΚΑ ΑΓΑΘΑ	5,209.25	5,228.99	-19.74	-0.38%	5,184.04	5,229.63	5,069.68	5,344.07	2.37% #
FTSE/ATHEX ΒΙΟΜΗΧΑΝΙΕΣ	5,293.24	5,329.36	-36.12	-0.68%	5,273.37	5,391.70	5,044.08	5,391.70	4.17% #
FTSE/ATHEX ΠΡΩΤΕΣ ΎΛΕΣ	5,460.49	5,473.32	-12.83	-0.23%	5,396.40	5,494.50	4,869.63	5,631.11	12.13% #
FTSE/ATHEX ΕΝΕΡΓΕΙΑ & ΥΠΗΡΕΣΙΕΣ ΚΟΙΝΗΣ ΩΦ	5,254.80	5,314.12	-59.32	-1.12%	5,232.32	5,314.12	4,987.63	5,320.18	5.36% #
Δείκτης Όλων των Μετοχών Χ.Α.	315.07	317.19	-2.12	-0.67%	315.07	315.07	304.60	317.19	4.33% #
Ελληνικός Δείκτης Mid & Small Cap	2,001.75	2,016.35	-14.60	-0.72%	1,996.46	2,017.63	1,929.00	2,022.22	3.77% #
FTSE/Χ.Α. Large Cap Συνολικής Απόδοσης	5,451.16	5,499.14	-47.98	-0.87%			5,201.70	5,499.14	5.50% #
FTSE/Χ.Α. Mid Cap Συνολικής Απόδοσης	3,141.18	3,116.74	24.44	0.78%			3,005.84	3,141.18	3.63% #
MSCI GREECE REBASED	5,311.38	5,363.03	-51.65	-0.96%	5,273.80	5,367.34	4,984.69	5,367.34	6.55% #
Ελληνικός Δείκτης Εταιρικών Ομολόγων	130.23	130.24	-0.01	-0.01%			129.54	130.28	0.45% #
Ελληνικός Δείκτης Τιμών Εταιρικών Ομολόγων	90.82	90.84	-0.02	-0.02%			90.52	90.97	0.19% #

Σημείωση 1: Το κλείσιμο των Δεικτών FTSE/Med 100, Ελληνικός Δείκτης Εταιρικών Ομολόγων και, Ελληνικός Δείκτης Τιμών Εταιρικών Ομολόγων αφορούν την συνεδρίαση της 23/01/2024.

Σημείωση 2: Ο Ελληνικός Δείκτης Mid & Small Cap είναι Customized δείκτης υπολογιζόμενος από το Χρηματιστήριο Αθηνών.

Αναλυτικά Στοιχεία Συναλλαγών Αγοράς Χρεογράφων

	Όλα τα Χρεόγραφα	Κύρια Αγορά	Επιτήρηση	Διαπραγματεύσιμα Αμοιβαία Κεφάλαια
Σύνολα	131	121	9	1
Ανοδικές / Καθοδικές / Σταθερές:	37 / 74 / 20	34 / 71 / 16	3 / 2 / 4	0 / 1 / 0
Κεφαλαιοποίηση Χ.Α. (εκατ €) **	91,311.47	91,222.18	89.29	
Μέση Ημερήσια Αξία Συν/γών (χιλ. €)	98,039.49	97,788.05	29.29	260.93
Αξία Συναλλαγών	101,900.85	101,699.65	42.41	158.79
Κύριος Πίνακας:	75,008.89	74,807.69	42.41	158.79
Προσυμφωνημένων Συναλλαγών 6_1_2_3:	26,891.96	26,891.96	0.00	0.00
Πίνακας Εκποιήσεων:	0.00	0.00	0.00	0.00
Πίνακας Ειδικών Όρων:	0.00	0.00	0.00	0.00
Μέσος Ημερήσιος Όγκος Συναλλαγών	22,950,839	22,651,256	303,539	7,996
Όγκος Συναλλαγών	25,017,299	24,836,017	176,508	4,774
Κύριος Πίνακας:	17,540,863	17,359,581	176,508	4,774
Προσυμφωνημένων Συναλλαγών 6_1_2_3:	7,476,436	7,476,436	0	0
Πίνακας Εκποιήσεων:	0	0	0	0
Πίνακας Ειδικών Όρων:	0	0	0	0
Μέσο Ημερήσιο Πλήθος Πράξεων	36,250	36,125	56	69
Αριθμός Πράξεων	33,570	33,439	87	44
Κύριος Πίνακας:	33,562	33,431	87	44
Προσυμφωνημένων Συναλλαγών 6_1_2_3:	8	8	0	0
Πίνακας Εκποιήσεων:	0	0	0	0
Πίνακας Ειδικών Όρων:	0	0	0	0

Στοιχεία Συναλλαγών Κλάδων Χρηματιστηρίου Αθηνών & Χρηματοοικονομικών Προϊόντων (Δ.Α.Κ.)

Κωδικός	Κλάδοι	Ανοδικές / Καθοδικές / Σταθερές	Αριθμός Πράξεων	Όγκος Συναλλαγών	Αξία Συναλλαγών	% στη Συνολική Αξία
12000	- Χρηματοοικονομικά Προϊόντα	0 / 1 / 0	44	4,774	158,790.53	0.16%
3510	- Ακίνητη Περιουσία	2 / 7 / 3	1,347	2,531,692	16,082,253.66	15.78%
3030	- Ασφάλειες	0 / 0 / 1	51	6,205	31,152.10	0.03%
5020	- Βιομηχανικά Προϊόντα & Υπηρεσίες	7 / 7 / 3	1,538	492,959	1,924,098.80	1.89%
4040	- Εμπόριο	3 / 3 / 1	1,654	298,599	4,754,564.80	4.67%
6010	- Ενέργεια	2 / 2 / 0	1,868	371,570	4,696,874.39	4.61%
4020	- Καταναλωτικά Προϊόντα & Υπηρεσίες	5 / 2 / 1	383	197,791	428,514.81	0.42%
5010	- Κατασκευές & Υλικά Κατασκευών	6 / 8 / 1	3,134	1,099,579	5,959,192.28	5.85%
4030	- Μέσα Ενημέρωσης	1 / 0 / 1	12	4,260	2,176.20	0.00%
4520	- Προσωπική Φροντίδα, Φάρμακα & Παντοπωλεία	1 / 1 / 0	543	81,532	602,748.25	0.59%
5510	- Πρώτες Ύλες	2 / 11 / 3	1,219	409,877	1,286,093.56	1.26%
4050	- Ταξίδια και Αναψυχή	3 / 2 / 0	2,744	2,774,775	7,960,131.28	7.81%
1010	- Τεχνολογία	3 / 7 / 1	2,009	885,297	2,782,058.27	2.73%
1510	- Τηλεπικοινωνίες	0 / 2 / 0	2,081	464,898	6,057,478.01	5.94%
3010	- Τράπεζες	0 / 6 / 1	9,290	14,006,838	34,148,630.55	33.51%
4510	- Τρόφιμα, Ποτά & Καπνοβιομηχανίες	0 / 4 / 3	148	21,504	260,205.17	0.26%
2010	- Υγεία	1 / 1 / 1	277	192,318	190,462.93	0.19%
6510	- Υπηρεσίες Κοινής Ωφέλειας	0 / 6 / 0	4,649	1,010,634	13,678,766.45	13.42%
3020	- Χρηματοοικονομικές Υπηρεσίες	1 / 4 / 0	579	162,197	896,657.90	0.88%

Οι 10 Μετοχές με τη μεγαλύτερη Άνοδο & Πτώση

Κύρια Αγορά

Μετοχές με τη μεγαλύτερη Θετική μεταβολή τιμής	Τιμή κλεισ.	Μεταβ.	Μετοχές με τη μεγαλύτερη Αρνητική μεταβολή τιμής	Τιμή κλεισ.	Μεταβ.
ΠΑΪΡΗΣ ΠΛΑΣΤΙΚΩΝ (ΚΟ)	1.47	8.49% #	ΚΟΡΔΕΛΛΟΥ Χ. ΑΦΟΙ (ΚΟ)	0.61	-4.09% α
ΔΡΟΜΕΑΣ (ΚΟ)	0.387	4.59% #	ΙΚΤΙΝΟΣ ΕΛΛΑΣ (ΚΟ)	0.456	-2.98% α
ΙΝΤΡΑΛΟΤ (ΚΟ)	1.218	4.10% #	ΟΛΘ (ΚΟ)	21.9	-2.67% α
QUALITY & RELIABILITY (ΚΟ)	0.832	4.00% #	ΟΤΕ (ΚΟ)	12.97	-2.63% α
ΚΥΡΙΑΚΟΥΛΗΣ (ΚΟ)	1	3.95% #	ΕΚΤΕΡ (ΚΟ)	4.24	-2.53% α
ΠΛΑΣΤΙΚΑ ΘΡΑΚΗΣ (ΚΟ)	4.35	3.82% #	ALPHA ΑΣΤΙΚΑ ΑΚΙΝΗΤΑ (ΚΟ)	10.25	-2.38% α
INTRACOM HOLDINGS (ΚΟ)	3.72	3.33% #	UNIBIOS (ΚΟ)	1.28	-2.29% α
ΠΑΠΟΥΤΣΑΝΗΣ (ΚΟ)	2.35	3.07% #	ΚΕΚΡΟΨ (ΚΟ)	1.715	-2.28% α
ΙΝΤΕΡΤΕΚ (ΚΟ)	1.36	3.03% #	QUEST ΣΥΜΜΕΤΟΧΩΝ (ΚΟ)	5.33	-2.20% α
ΑΒΑΞ Α.Ε. (ΚΟ)	1.73	1.53% #	ΔΕΗ (ΚΟ)	12.27	-2.00% α

Μετοχές με τη μεγαλύτερη Αξία Συναλλαγών	Αξία (χιλ. €)	Μεταβ.	Μετοχές με το μεγαλύτερο Όγκο Συναλλαγών	Όγκος	Μεταβ.
LAMDA DEVELOPMENT(ΚΟ)	15,520.05	-1.43% α	EUROBANK HOLDINGS (ΚΟ)	7,525,809	-1.02% α
EUROBANK HOLDINGS (ΚΟ)	13,129.23	-1.02% α	ALPHA ΥΠΗΡΕΣΙΩΝ ΣΥΜΜ (ΚΟ)	3,361,092	-0.28% α
ΕΘΝΙΚΗ ΤΡΑΠΕΖΑ (ΚΟ)	9,492.96	-0.29% α	ΙΝΤΡΑΛΟΤ (ΚΟ)	2,408,520	4.10% #
ΜΥΤΙΛΗΝΑΙΟΣ (ΚΟ)	6,221.72	-1.42% α	LAMDA DEVELOPMENT(ΚΟ)	2,255,889	-1.43% α
ΟΤΕ (ΚΟ)	6,053.70	-2.63% α	ΠΕΙΡΑΙΩΣ FINANCIAL HOLD (ΚΟ)	1,665,460	-0.17% α
ΔΕΗ (ΚΟ)	5,819.02	-2.00% α	ΕΘΝΙΚΗ ΤΡΑΠΕΖΑ (ΚΟ)	1,391,444	-0.29% α
ΠΕΙΡΑΙΩΣ FINANCIAL HOLD (ΚΟ)	5,678.93	-0.17% α	ΔΕΗ (ΚΟ)	472,402	-2.00% α
ALPHA ΥΠΗΡΕΣΙΩΝ ΣΥΜΜ (ΚΟ)	5,336.80	-0.28% α	ΟΤΕ (ΚΟ)	464,406	-2.63% α
ΟΠΑΠ (ΚΟ)	4,204.01	-0.86% α	QUALITY & RELIABILITY (ΚΟ)	352,160	4.00% #
JUMBO (ΚΟ)	4,194.28	-1.48% α	INTRACOM HOLDINGS (ΚΟ)	274,591	3.33% #

Σημείωση: Απεικονίζονται οι Μετοχές που δεν ανήκουν στην Κατηγορία Επιτήρησης και πραγματοποιήσαν κατά τη διάρκεια της συνεδρίασης Αξία Συναλλαγών μεγαλύτερη από 10,000 Ευρώ.

Αναλυτικά Στοιχεία Συναλλαγών Αγοράς Παραγώγων

	Αριθμός Πράξεων	Όγκος	Ανοικτές θέσεις
Σ.Μ.Ε. σε Δείκτες	208	654	6,995
FTSE/X.A. Τράπεζες	10	52	1,417
FTSE/X.A. Large Cap	198	602	5,495
MSCI GREECE REBASED	0	0	83
Σ.Μ.Ε. σε Μετοχές	1,138	12,090	462,459
ΑΔΜΗΕ ΣΥΜΜΕΤΟΧΩΝ Α.Ε. (ΚΟ)	22	755	24,754
ΑΕΡΟΠΟΡΙΑ ΑΙΓΑΙΟΥ (ΚΟ)	23	124	7,173
ΑΛΡΗΑ ΥΠΗΡΕΣΙΩΝ ΣΥΜΜ (ΚΟ)	79	2,277	167,438
ΑΥΤΟΗΕΛΛΑΣ (ΚΟ)	2	5	226
ΑΒΑΞ Α.Ε. (ΚΟ)	6	15	1,145
COCA-COLA HBC AG (ΚΟ)	0	0	294
CENERGY HOLDINGS (ΚΑ)	11	39	4,795
ΕΛΛΑΚΤΩΡ (ΚΟ)	10	36	2,028
ΕΛΒΑΛΧΑΛΚΟΡ (ΚΟ)	13	53	4,403
EUROBANK HOLDINGS (ΚΟ)	46	1,604	28,523
ΕΥΔΑΠ (ΚΟ)	17	62	3,907
FOURLIS ΣΥΜΜΕΤΟΧΩΝ (ΚΟ)	22	64	1,309
ΓΕΚ ΤΕΡΝΑ (ΚΟ)	46	118	9,124
ΕΛΛΗΝ. ΧΡΗΜΑΤΙΣΤΗΡΙΑ-Χ.Α. (ΚΟ)	25	67	8,891
HELLENIQ ENERGY (ΚΟ)	20	72	5,877
INTRACOM HOLDINGS (ΚΟ)	106	456	7,364
INTRAKAT (ΚΟ)	16	26	3,583
JUMBO (ΚΟ)	27	121	742
LAMDA DEVELOPMENT(ΚΟ)	11	40	6,249
MIG (ΚΟ)	0	0	80
ΜΟΤΟΡ ΟΪΛ (ΚΟ)	11	29	584
ΜΥΤΙΛΗΝΑΙΟΣ (ΚΟ)	74	159	3,504
ΕΘΝΙΚΗ ΤΡΑΠΕΖΑ (ΚΟ)	79	457	17,145
ΟΠΑΠ (ΚΟ)	6	31	1,417
ΤΡΑΠΕΖΑ ΟΡΤΙΜΑ BANK (ΚΟ)	1	5	80
ΟΤΕ (ΚΟ)	70	350	8,381
ΟΛΠ (ΚΟ)	1	2	113
ΠΕΙΡΑΙΩΣ FINANCIAL HOLD (ΚΟ)	197	3,876	91,986
ΔΕΗ (ΚΟ)	117	970	28,953
QUEST ΣΥΜΜΕΤΟΧΩΝ (ΚΟ)	0	0	108
ΤΕΡΝΑ ΕΝΕΡΓΕΙΑΚΗ (ΚΟ)	31	113	17,319
TITAN CEMENT (ΚΑ)	9	29	398
ΥΙΟΗΑΛΚΟ SA/ΝV (ΚΑ)	40	135	4,566
Δικαιώματα σε Δείκτες	6	91	662
FTSE/X.A. Large Cap	6	91	662
Δικαιώματα σε Μετοχές	1	5	532
ΑΛΡΗΑ ΥΠΗΡΕΣΙΩΝ ΣΥΜΜ (ΚΟ)	0	0	0
ΕΘΝΙΚΗ ΤΡΑΠΕΖΑ (ΚΟ)	0	0	246
ΟΠΑΠ (ΚΟ)	0	0	167
ΟΤΕ (ΚΟ)	1	5	23
ΠΕΙΡΑΙΩΣ FINANCIAL HOLD (ΚΟ)	0	0	20
ΔΕΗ (ΚΟ)	0	0	76
Συνολική Δραστηριότητα	1,353	12,840	470,648

Ημερήσιο Δελτίο Τιμών

Έτος: 145 Αύξων Αριθμός Συνεδρίασης: 18

Ενότητα 2: Αναλυτικά Στοιχεία Συναλλαγών Χρεογράφων

Πέμπτη, 25 Ιανουαρίου, 2024

Πληθος Χρεογράφων	Ονομ. Αξία	Μερίσματα [1]			Ημερ. Τελευτ. Αποκοπής		Σημ. Χρεόγραφο	Τιμή κλεισίματος	% μεταβ.	Προηγ. Κλεισίμο- ημ/τία	Άνοιγμα	Κατωτ Τιμή	Ανωτ Τιμή	Τελ Σταθμ Τιμή	Τελευταία ζήτηση [7]	Τελευταία προσφορά [7]	Ρ/Ε μετά φ. Χρήσιμ	Όγκος	Πράξεις	Αξία Συναλλαγών[8]	Χ.Α. Εταιρείας (χιλ. €) [3,5]	Χαμηλό έτους	Υψηλό έτους	Κλάδος [4]				
		2021	2022	2023	Μέρισμα [2]	Δικαιώμα																						
15,300,000	0.300	---	---	---	30/07/2009	13/12/1999	---	0.318	---	0.318	24/01/2024	0.304	0.304	0.304	0.304	460@0.304	1000@0.338	---	---	40	1	12.16	4,865.40	0.292	0.346	40301030		
6,325,000	0.600	0.19	0.153	---	03/07/2023	17/02/2014	---	2.34	---	2.34	24/01/2024	2.32	2.32	2.36	2.36	200@2.28	625@2.36	---	---	91	2	211.16	14,800.50	2.26	2.7	50205010		
15,000,000	0.300	---	---	---	06/07/2007	18/07/2000	---	3.5	---	3.5	24/01/2024	---	---	---	---	---	50@3.84	---	---	---	---	52,500.00	3.4	3.5	50203015			
86,735,980	0.310	---	---	---	06/07/2009	07/09/2023	---	1.8	0.28	1.795	24/01/2024	1.8	1.795	1.84	1.8	1,809	5@1.80	150@1.82	---	---	15,279	43	27,637.94	156,124.76	1.78	1.885	20101025	
2,760,000	11.83	11	11.8	---	14/06/2023	16/07/1990	---	332	---	332	24/01/2024	334	334	334	334	1@334.00	9@338.00	---	---	2	1	668.00	916,320.00	332	350	45103010		
6,700,000	0.800	0.047	0.047	---	23/08/2023	29/05/2014	---	2.2	---	2.2	24/01/2024	---	---	---	---	600@2.00	7@2.16	16.25	2022	---	---	---	14,740.00	2	2.26	45102020		
18,017,472	0.360	---	---	---	09/09/2022	28/08/2017	---	1.8	---	1.8	24/01/2024	---	---	---	---	350@1.75	400@1.83	---	---	---	---	---	32,431.45	1.75	1.88	45101015		
21,364,000	1.12	---	0.4	---	21/08/2023	08/03/2023	---	30	---	30	24/01/2024	---	---	---	---	100@29.60	100@30.60	---	---	---	---	---	640,920.00	29.2	32.4	40501025		
32,188,050	1.04	---	---	---	21/07/2008	20/01/2000	---	0.68	---	0.68	24/01/2024	0.71	0.67	0.71	0.67	860@0.670	50@0.690	---	---	740	5	497.80	21,887.87	0.67	0.79	55101020		
8,321,682	0.670	---	---	---	17/08/2007	23/11/1999	---	0.3	---	0.3	24/01/2024	0.282	0.282	0.3	0.3	0.291	1080@0.310	---	---	2022	---	---	244.44	3,187.87	0.272	0.302	55102010	
6,340,000	0.600	0.17	0.1	0.2	11/12/2023	11/01/2024	---	3.12	6.85	2.92	24/01/2024	3.06	3.06	3.12	3.12	3,098	500@2.90	500@3.04	---	---	500	4	1,549.00	19,780.80	2.9	3.16	40401030	
10,080,000	3.00	1.5	1.45	---	11/05/2023	27/08/2001	---	21.9	-2.67	22.5	24/01/2024	22.5	21.9	22.5	21.9	21,979	28@21.90	137@22.50	---	---	5,048	73	110,951.30	220,752.00	21.8	23.5	50206060	
27,379,200	0.980	---	0.45	---	01/08/2023	29/08/2022	---	15.7	0.64	15.6	24/01/2024	15.1	15.1	15.7	15.7	15,615	300@15.10	1117@15.70	---	---	169	5	2,638.90	429,853.44	15.1	16	50203015	
255,494,534	2.71	0.279	0.255	0.11	11/12/2023	30/09/2021	---	7.35	---	7.35	24/01/2024	---	---	---	---	146@7.15	272@7.50	---	---	---	---	---	---	1,877,884.82	7	7.95	35102000	
4,181,450	0.500	---	---	---	21/08/2000	05/03/2002	---	1.06	---	1.06	24/01/2024	1.06	1.06	1.06	1.06	---	65@1.06	---	---	---	---	---	---	19.08	4,432.34	1.04	1.06	45102020

Διαπραγματεύσιμα Αμοιβαία Κεφάλαια (Δ.Α.Κ.)

924,675	---	---	---	---	15/06/2016	---	ALPHA ETF FTSE Athex Large Cap	33.21	-0.95	33.53	24/01/2024	33.85	33.09	33.85	33.21	33,262	10@33.10	100@36.00	---	---	4,774	44	158,790.53	---	31.58	38	12003
---------	-----	-----	-----	-----	------------	-----	--------------------------------	-------	-------	-------	------------	-------	-------	-------	-------	--------	----------	-----------	-----	-----	-------	----	------------	-----	-------	----	-------

Επιτήρηση

89,078,604	0.040	---	---	---	07/07/2010	16/01/2024	5160	FRIGOGLOSS (ΚΟ)	0.356	9.88	0.324	24/01/2024	0.356	0.356	0.356	0.356	0.356	0.356	0.356	0.356	0.356	0.356	0.356	0.356	0.356	0.356	0.356	0.356	50204000
65,326,268	0.530	---	---	---	04/07/2007	19/07/2006	4750	SATO AE (ΚΟ)	0.0315	6.78	0.0295	24/01/2024	0.027	0.027	0.0315	0.0315	0.03120000@0.029	19948@0.032	---	---	53,105	13	1,627.34	2,057.78	0.027	0.032	40202015		
13,191,620	0.620	---	---	---	04/08/2010	09/09/2002	5232	YALCO - ΚΩΝΣΤΑΝΤΙΝΟΥ (ΚΟ)	0.197	---	0.197	24/01/2024	0.197	0.197	0.197	0.197	0.197	2697@0.178	1490@0.197	---	---	510	2	100.47	2,598.75	0.178	0.2	40202010	
17,579,754	4.16	---	---	---	18/08/2006	02/08/2010	---	ΒΙΟΤΕΡ (ΚΟ)	0.21	---	0.21	24/01/2024	0.21	0.21	0.21	0.21	0.21	22988@0.212	500@0.222	---	---	5,192	6	1,090.32	3,691.75	0.2	0.222	50101010	
54,654,600	0.050	---	---	---	01/07/1998	30/12/2022	5275	ΒΙΣ (ΚΟ)	0.242	---	0.242	24/01/2024	0.242	0.242	0.242	0.242	1000@0.218	3672@0.242	---	2022	---	---	328	1	79.38	13,226.41	0.24	0.262	50203030
51,754,364	0.300	---	---	---	23/12/2003	24/01/2007	5197	ΕΠΙΛΕΚΤΟΣ (ΚΟ)	0.121	-9.70	0.134	24/01/2024	0.121	0.121	0.121	0.121	---	10@0.121	---	---	10,490	5	1,269.29	6,262.28	0.108	0.134	55101020		
15,842,391	1.51	---	---	---	15/07/2009	12/05/2000	5141	ΜΠΗΤΡΟΣ ΣΥΜΜΕΤΟΧΙΚΗ (ΚΟ)	0.466	-3.32	0.482	24/01/2024	0.46	0.46	0.484	0.466	0.467	1150@0.466	1000@0.490	---	---	2,135	10	996.20	7,382.55	0.46	0.52	55102010	
24,319,250	0.300	---	---	---	09/07/2002	04/07/2007	5165	ΠΡΟΟΔΕΥΤΙΚΗ (ΚΟ)	0.364	2.25	0.356	24/01/2024	0.364	0.364	0.364	0.364	0.364	2109@0.356	7100@0.360	---	---	4,550	16	1,656.20	8,852.21	0.334	0.4	50101010	
28,438,268	0.070	---	---	---	21/08/2006	24/11/1999	5253	ΣΠΥΡΟΥ ΑΓΡ. ΟΙΚ. (ΚΟ)	0.194	---	0.194	24/01/2024	0.198	0.198	0.198	0.198	0.198	1494@0.198	1679@0.208	---	---	506	2	100.19	5,517.02	0.175	0.21	45102010	
1,011,000	1.00	---	---	---	01/07/2004	11/12/2012	5193	ΤΡΙΑ ΑΛΦΑ (ΚΟ)	7.9	---	7.9	24/01/2024	---	---	---	---	---	70@7.15	40@7.75	60.51	2022	---	---	---	---	7,986.90	7	7.9	55101020

Κατάσταση σε Αναστολή

12,417,000	0.310	---	---	---	27/08/2019	28/08/2017	5233	MLS ΠΛΗΡΟΦΟΡΙΚΗ (ΚΟ)	0.57	---	0.57	12/05/2020	---	---	---	---	---	---	---	---	---	---	---	---	---	7,077.69	0.57	0.57	10101015	
6,330,002	0.300	---	---	---	25/06/2002	15/03/2019	5278	ΒΑΡΒΑΡΕΣΙΟΣ (ΚΟ)	0.24	---	0.24	02/05/2023	---	---	---	---	---	---	---	---	---	---	---	---	---	---	1,519.20	0.24	0.24	55101020
3,961,300	1.28	---	---	---	29/06/2004	03/08/2000	5248	ΔΟΥΡΟΣ (ΚΟ)	0.25	---	0.25	24/04/2023	---	---	---	---	---	---	---	---	---	---	---	---	---	---	990.33	0.25	0.25	40204020
7,125,216	0.650	---	---	---	01/07/2005	14/12/1999	4955	ΚΡΕΚΑ (ΚΟ)	0.28	---	0.28	06/04/2023	---	---	---	---	---	---	---	---	---	---	---	---	---	---	1,995.06	0.28	0.28	45102010
7,734,375	1.00	---	---	---	09/07/2007	07/01/2011	5277	ΛΙΒΑΝΗ ΕΚΔΟΤ. ΟΡΓ. (ΚΟ)	0.125	---	0.125	28/04/2023	---	---	---	---	---	---	---	---	---	---	---	---	---	---	966.80	0.125	0.125	40301030

Σημειώσεις Χρεογράφων

Κωδικός	Κείμενο σημείωσης
()	- Προσαρμοσμένα Μερισίματα λόγω διανομής Δωρεάν μετοχών.
*	- Τελευταία προσαρμοσμένη τιμή κλεισίματος.
[1]	- Καθαρά μερίσματα.
[2]	- Στη στήλη "Ημερ. Αποκοπής τελευταίου δικαιώματος" αναφέρεται η Ημερομηνία εισαγωγής για Νέες Εταιρείες.
[3]	- Η Χρηματιστηριακή αξία αναφέρεται στο σύνολο των μετοχών
[4]	- Η κωδικοποίηση των Κλάδων Οικονομικής Δραστηριότητας του Χ.Α. παρουσιάζονται στο Παράρτημα Α
[5]	- Η Χρηματιστηριακή Αξία αναφέρεται στο σύνολο των κατηγοριών μετοχών (εφόσον έχουν εισαχθεί περισσότερες της μιας κατηγορίες) και δεν αναφέρεται σε επιμέρους κατηγορίες μετοχών μιας εταιρείας.
[6]	- P/E μεγαλύτερο του 100
[7]	- Τελευταία εικόνα του Βιβλίου Εντολών πριν το τέλος της συνεδρίασης
[8]	- Στην Αξία Συναλλαγών των Μετοχών περιλαμβάνονται όλοι οι τύποι Πακέτων
4750	- Μεταφορά στην Κατηγορία Επιτήρησης από 8/4/2011.
4955	- Μεταφορά στην Επιτήρηση από 5/4/2013.
5093	- Μεταφορά στην Κατηγορία Επιτήρησης από 8/4/2015.
5141	- Μεταφορά στην Κατηγορία Επιτήρησης από 10/05/2017.
5160	- Μεταφορά στην Κατηγορία Επιτήρησης από 15/04/2016.
5165	- Μεταφορά στην Κατηγορία Επιτήρησης από 15/02/2018.
5193	- Μεταφορά στην κατηγορία Επιτήρησης από 25/10/2018.
5197	- Μεταφορά στην κατηγορία Επιτήρησης από 07/11/2018.
5232	- Μεταφορά στην Κατηγορία Επιτήρησης από 08/04/2011.
5233	- Αναστολή διαπραγμάτευσης από 13/05/2020.
5248	- Μεταφορά στην κατηγορία Επιτήρησης από 06/09/2011.
5253	- Μεταφορά στην Επιτήρηση από 14/5/2021.
5275	- Μεταφορά στη Κατηγορία Επιτήρησης από 09/07/2020.
5277	- Αναστολή διαπραγμάτευσης από 02/05/2023.
5278	- Αναστολή διαπραγμάτευσης από 03/05/2023.

Στοιχεία Συναλλαγών Πακέτων

Χρεόγραφο	Όγκος πακέτου	Τιμή πακέτου	Αξία πακέτου	Ώρα έγκρισης	Σημείωση
ΟΠΑΠ (ΚΟ)	25,000	16.27	406,750.00	10:44:43	20
ΕΘΝΙΚΗ ΤΡΑΠΕΖΑ (ΚΟ)	276,541	6.81	1,884,350.37	11:24:16	20
JUMBO (ΚΟ)	22,907	26.80	613,907.60	12:14:00	20
ΜΟΤΟΡ ΟΪΛ (ΚΟ)	10,939	25.18	275,493.25	12:18:56	14
EUROBANK HOLDINGS (ΚΟ)	5,000,000	1.75	8,735,000.00	16:17:07	20
ΟΤΕ (ΚΟ)	41,049	13.02	534,457.98	17:01:09	20
LAMDA DEVELOPMENT(ΚΟ)	1,600,000	6.87	10,992,000.00	17:05:14	20
LAMDA DEVELOPMENT(ΚΟ)	500,000	6.90	3,450,000.00	17:10:17	20

Σημειώσεις πακέτων

- 9 - Μέθοδος 6-1 / Ειδική Χρέωση
10 - Μέθοδος 6-1 / Ειδική Χρέωση, Αυθημερόν Διακανονισμός
14 - Μέθοδος 6-3 / Πακέτο Αποκατάστασης, Ατελής αγορά και Πώληση
18 - Μέθοδος 6-2 / SPOT 1
19 - Μέθοδος 6-2 / SPOT 2
20 - Μέθοδος 6-1 και Μέθοδος 6-1 Αυθημερόν Διακανονισμός
21 - Άλλη Προσυμφωνημένη

Στοιχεία Συναλλαγών Δικαιωμάτων

Ημερ. αποκοπής	Έναρξη εξάσκησης	Λήξη εξάσκησης	Λήξη διαπραγμάτευσης	Δικαιώματα	Κατωτ Τιμή	Ανωτ Τιμή	Τιμή κλεισ.	Τελευταία ζήτηση	Τελευταία προσφορά	Όγκος	Πράξεις	Αξία Συναλλαγών
----------------	------------------	----------------	----------------------	------------	------------	-----------	-------------	------------------	--------------------	-------	---------	-----------------

Δεν υπάρχουν Συναλλαγές Δικαιωμάτων.

Στοιχεία Συναλλαγών Εκποιήσεων

Χρεόγραφα	Τύπος Χρεογράφου	Όγκος Συναλλαγών	Αριθμός Πράξεων	Αξία Συναλλαγών	Σημείωση
-----------	------------------	------------------	-----------------	-----------------	----------

Δεν πραγματοποιήθηκαν Εκποιήσεις Μετοχών.

Σημειώσεις Εκποιήσεων

- Δημόσιος Ανοικτός Πλειστηριασμός
- Εκποίηση Ενσώματων Ονομαστικών Μετοχών
- Εκποίηση Αδιάθετων Κλασματικών Υπολοίπων

Στοιχεία Ενεργητικού Διαπραγματεύσιμων Αμοιβαίων Κεφαλαίων (Δ.Α.Κ.)

	Ημερομηνία συναλλαγών	Δημιουργία / Εξαγορά	Αριθ. Μερ. (T-1)	Νέα Μερ. (T-1)	Εξαγορασθ. Μερ. (T-1)	Μερίδια (T) [1]	Αξία Ενεργητικού [2]	Καθαρή Τιμή	Μέρισμα /Μερίδιο	Ημερ. Αποκοπής
ALPHA ETF FTSE Athex Large Cap	25/01/2024	5,000	924,675	---	---	924,675	30,994,490.00	33.5193	0.62	03/07/2023

Σημειώσεις Δ.Α.Κ.

[1] - Αριθμ. μεριδίων (T) = Αριθμ. μεριδίων (T-1) + Νεοεκδιθέντα μερίδια (T-1) - Εξαγορασθέντα μερίδια (T-1)

[2] - Περιλαμβάνονται και τα μερίδια που δημιουργήθηκαν / εξαγοράσθηκαν την ημέρα T-1.

Περιγραφή	Στοιχεία
Όνομασία Δ.Α.Κ.	ALPHA ETF FTSE Athex Large Cap
Σύμβολο Δ.Α.Κ. (GR)	ΑΔΑΚ
Σύμβολο Δ.Α.Κ. (EN)	AETF
ISIN Δ.Α.Κ.	GRF000153004
Κατηγορία Διαπραγμάτευσης	Διαπραγματεύσιμα Αμοιβαία Κεφάλαια (Δ.Α.Κ.)
Τύπος Δ.Α.Κ.	Μετοχών
Τρόπος διαχείρισης	Παθητικός
Επενδυτική Στρατηγική	Σκοπός της επενδυτικής πολιτικής του Αμοιβαίου Κεφαλαίου είναι η αναπαραγωγή της αποδόσεως του Δείκτη FTSE/X.A. Large Cap του Χρηματιστηρίου Αθηνών σε όρους Ευρώ, ακολουθώντας πλήρως και πανομοιότυπες τη σύνθεση του υποκείμενου Δείκτη.
Εκδότης	ΑΛΦΑ ASSET MANAGEMENT Α.Ε.Δ.Α.Κ.
Εταιρεία Διαχείρισης	ΑΛΦΑ ASSET MANAGEMENT Α.Ε.Δ.Α.Κ.
Ειδικοί Διαπραγματευτές	ΑΛΦΑ FINANCE Α.Χ.Ε.Π.Ε.Υ., ΕΘΝΙΚΗ ΧΡΗΜΑΤΙΣΤΗΡΙΑΚΗ Α.Χ.Ε.Π.Ε.Υ.
Θεματοφύλακας	ΑΛΦΑ ΤΡΑΠΕΖΑ Α.Ε.
Σύμβολο Δείκτη (GR)	FTSE
Σύμβολο Δείκτη (EN)	FTSE
Όνομασία Δείκτη	FTSE/X.A. Large Cap
ISIN Δείκτη	GRI99201A006
Κλάσμα Δείκτη [1]	1/100
Αρχική Τιμή Μεριδίου	21.76
Συνολικός Αριθμός Μεριδίων [2]	924,675
Ημερομηνία πρώτης Έκδοσης	14/01/2008
Ημερομηνία έναρξης Διαπραγμάτευσης	24/01/2008
Νόμισμα Διαπραγμάτευσης	ΕΥΡΩ
Νόμισμα Ενεργητικού	ΕΥΡΩ
Αρχική Αξία Ενεργητικού [3]	3,000,000.00
Αριθμ. Μεριδίων για Δημιουργία-Εξαγορά [4]	5,000
Αμοιβή Διαχείρισης	0.375

Σημειώσεις Δ.Α.Κ.

[1] - Το κλάσμα της τιμής του δείκτη που αποτελεί η τιμή της πρώτης έκδοσης

[2] - Ο αριθμός μεριδίων που διαπραγματεύθηκαν στο Χρηματιστήριο την ημέρα T

[3] - Η αξία του ενεργητικού κατά την έκδοση

[4] - Ο αριθμός μεριδίων που απαιτείται κατά τη διαδικασία δημιουργίας εξαγοράς

25/01/2024

Ανακοινώσεις

Η.Δ.Τ.



ΑΝΑΚΟΙΝΩΣΕΙΣ

ΓΝΩΣΤΟΠΟΙΗΣΕΙΣ ΕΤΑΙΡΙΩΝ

From: ΔΕΗ Α.Ε.
Posted At: 24 January 2024 17:40
Conversation: Σχολιασμός Δημοσιευμάτων
Posted To: DOLAnnouncements2

Subject: Σχολιασμός Δημοσιευμάτων

Δείτε την
ανακοίνωση

[Ανακοίνωση](#)

From: ΓΡ. ΣΑΡΑΝΤΗΣ Α.Β.Ε.Ε.
Posted At: 24 January 2024 17:42
Conversation: ΑΝΑΚΟΙΝΩΣΗ ΡΥΘΜΙΖΟΜΕΝΗΣ ΠΛΗΡΟΦΟΡΙΑΣ:
Γνωστοποίηση συναλλαγών
Posted To: DOLAnnouncements2
Subject: ΑΝΑΚΟΙΝΩΣΗ ΡΥΘΜΙΖΟΜΕΝΗΣ ΠΛΗΡΟΦΟΡΙΑΣ:
Γνωστοποίηση συναλλαγών

Αθήνα, 24 Ιανουαρίου 2024

Ανακοίνωση Ρυθμιζόμενης Πληροφορίας

Γνωστοποίηση Συναλλαγών

Η εταιρεία ΓΡ. ΣΑΡΑΝΤΗΣ Α.Β.Ε.Ε., με βάση τα άρθρα 3 και 21 του Ν.3556/2007 σε συνδυασμό με τις διατάξεις του Κανονισμού (ΕΕ) 596/2014 του Ευρωπαϊκού Κοινοβουλίου και του Συμβουλίου, ανακοινώνει ότι η εταιρεία ΛΕΝΙΔΙ Α.Ε., πρόσωπο που έχει στενό δεσμό με τους κκ. Γρηγόρη Σαράντη (Πρόεδρο του Διοικητικού Συμβουλίου του Ομίλου και Εκτελεστικό Μέλος Δ.Σ.), Κυριάκο Σαράντη (Διευθύνοντα Σύμβουλο του Ομίλου και Εκτελεστικό Μέλος Δ.Σ.) και Κωνσταντίνο Ροζακέα (Αντιπρόεδρο και Μη Εκτελεστικό Μέλος Δ.Σ.) προέβη στις 19 Ιανουαρίου 2024 σε αγορά 15.000 κοινών ονομαστικών μετοχών στη μέση τιμή των 8,72 ευρώ ανά μετοχή, καθώς και στις 22 Ιανουαρίου 2024 σε αγορά 1.100 κοινών ονομαστικών μετοχών στη μέση τιμή των 8,75 ευρώ ανά μετοχή.

[Ανακοίνωση ρυθμιζόμενης πληροφορίας: Γνωστοποίηση Συναλλαγών](#)

From: ΓΕΚ ΤΕΡΝΑ Α.Ε.
Posted At: 24 January 2024 18:09
Conversation: Ανακοίνωση
Posted To: DOLAnnouncements2

Subject: Ανακοίνωση

Επισυνάπτεται η
ανακοίνωση.

[Ανακοίνωση](#)

From: PEBOΪΛ A.E.E.Π.
Posted At: 24 January 2024 19:55
Conversation: Αγορά ιδίων μετοχών
Posted To: DOLAnnouncements2

Subject: Αγορά ιδίων μετοχών

Η Εταιρία PEBOΪΛ A.E.E.Π. κατ' εφαρμογή του άρθρου 49 του ν. 4548/2018 και των Κανονισμών (ΕΕ) 2016/1052 και 596/2014, ανακοινώνει ότι σε εκτέλεση της από 15/9/2023 απόφασης της Έκτακτης Γενικής Συνέλευσης των Μετόχων της και της από 27/9/2023 απόφασης του Διοικητικού της Συμβουλίου, προέβη την Τετάρτη 24/1/2024 σε αγορά 1.600 ιδίων μετοχών με μέση τιμή κτήσης 1,88 ευρώ και συνολική αξία συναλλαγής 3.008 ευρώ.

From: ΠΡΟΝΤΕΑ Α.Ε.Ε.Α.Π.
Posted At: 24 January 2024 20:03
Conversation: Prodea Investments - Ανακοίνωση Ρυθμιζόμενης Πληροφορίας - MHV 2024
Posted To: DOLAnnouncements2
Subject: Prodea Investments - Ανακοίνωση Ρυθμιζόμενης Πληροφορίας - MHV 2024

Δείτε την ανακοίνωση

[Prodea Investments - Ανακοίνωση Ρυθμιζόμενης Πληροφορίας - MHV 2024](#)

From: ΠΡΟΝΤΕΑ Α.Ε.Ε.Α.Π.
Posted At: 24 January 2024 20:13
Conversation: Prodea Investments - Ανακοίνωση Ρυθμιζόμενης Πληροφορίας του νόμου 3556_2007
Posted To: DOLAnnouncements2
Subject: Prodea Investments - Ανακοίνωση Ρυθμιζόμενης Πληροφορίας του νόμου 3556_2007

Δείτε την ανακοίνωση

[Prodea Investments - Ανακοίνωση Ρυθμιζόμενης Πληροφορίας του νόμου 3556_2007](#)

From: ΠΡΟΝΤΕΑ Α.Ε.Ε.Α.Π.
Posted At: 24 January 2024 20:26
Conversation: Prodea Investments - Ανακοίνωση Γνωστοποίησης
Μεταβολών Σημαντικών Συμμετοχών του νόμου 3556_2007
Posted To: DOLAnnouncements2
Subject: Prodea Investments - Ανακοίνωση Γνωστοποίησης
Μεταβολών Σημαντικών Συμμετοχών του νόμου 3556_2007

Παρακαλώ δείτε συνημμένα

[Prodea Investments - Ανακοίνωση Γνωστοποίησης Μεταβολών Σημαντικών Συμμετοχών του νόμου 3556_2007](#)

From: ΠΡΟΝΤΕΑ Α.Ε.Ε.Α.Π.
Posted At: 24 January 2024 20:43
Conversation: Prodea Investments - Δελτίου Τύπου (Ορθή Επανάληψη)
Posted To: DOLAnnouncements2

Subject: Prodea Investments - Δελτίου Τύπου (Ορθή Επανάληψη)

PRODEA Investments:

- **Η μεγαλύτερη ελληνική ΑΕΕΑΠ ενισχύει τη θέση της στον υψηλής ποιότητας ξενοδοχειακό κλάδο αυξάνοντας στο 80% τη συμμετοχή της στην Mediterranean Hospitality Venture**
- **Ο όμιλος Yoda Plc αποκτά ποσοστό 5,22% στην PRODEA Investments**

[Prodea Investments - Δελτίου Τύπου](#)

From: ΔΙΕΘΝΗΣ ΑΕΡΟΛΙΜΕΝΑΣ ΑΘΗΝΩΝ
Posted At: 24 January 2024 22:11
Conversation: Ανακοίνωση Διάθεσης Ενημερωτικού Δελτίου της Διεθνής Αερολιμένας Αθηνών Α.Ε.
Posted To: DOLAnnouncements2
Subject: Ανακοίνωση Διάθεσης Ενημερωτικού Δελτίου της Διεθνής Αερολιμένας Αθηνών Α.Ε.

Ανακοίνωση Διάθεσης Ενημερωτικού Δελτίου της «Διεθνής Αερολιμένας Αθηνών Α.Ε.»

[ΑΝΑΚΟΙΝΩΣΗ](#)

From: ΔΙΕΘΝΗΣ ΑΕΡΟΛΙΜΕΝΑΣ ΑΘΗΝΩΝ
Posted At: 24 January 2024 22:18
Conversation: ΑΝΑΚΟΙΝΩΣΗ - ΠΡΟΣΚΛΗΣΗ ΠΡΟΣ ΤΟΥΣ ΕΠΕΝΔΥΤΕΣ
Posted To: DOLAnnouncements2

Subject: ΑΝΑΚΟΙΝΩΣΗ - ΠΡΟΣΚΛΗΣΗ ΠΡΟΣ ΤΟΥΣ ΕΠΕΝΔΥΤΕΣ

ΑΝΑΚΟΙΝΩΣΗ – ΠΡΟΣΚΛΗΣΗ ΠΡΟΣ ΤΟΥΣ
ΕΠΕΝΔΥΤΕΣ

[ΑΝΑΚΟΙΝΩΣΗ](#)

From: ΔΙΕΘΝΗΣ ΑΕΡΟΛΙΜΕΝΑΣ ΑΘΗΝΩΝ

Posted At: 24 January 2024 22:23

Conversation: ΑΝΑΚΟΙΝΩΣΗ ΣΧΕΤΙΚΑ ΜΕ ΤΗΝ ΚΑΘΟΡΙΣΜΕΝΗ ΑΓΟΡΑ-
ΣΤΟΧΟ

Posted To: DOLAnnouncements2

Subject: ΑΝΑΚΟΙΝΩΣΗ ΣΧΕΤΙΚΑ ΜΕ ΤΗΝ ΚΑΘΟΡΙΣΜΕΝΗ ΑΓΟΡΑ-
ΣΤΟΧΟ

ΑΝΑΚΟΙΝΩΣΗ ΣΧΕΤΙΚΑ ΜΕ ΤΗΝ ΚΑΘΟΡΙΣΜΕΝΗ ΑΓΟΡΑ-
ΣΤΟΧΟ

[ΑΝΑΚΟΙΝΩΣΗ](#)

From: ΓΡ. ΣΑΡΑΝΤΗΣ Α.Β.Ε.Ε.
Posted At: 25 January 2024 08:34
Conversation: Αγορά Ιδίων Μετοχών
Posted To: DOLAnnouncements2

Subject: Αγορά Ιδίων Μετοχών

Αθήνα, 25 Ιανουαρίου 2024

Ανακοίνωση Αγοράς Ιδίων Μετοχών

Η εταιρεία ΓΡ. ΣΑΡΑΝΤΗΣ Α.Β.Ε.Ε. ανακοινώνει ότι, κατ' εφαρμογή της από 31.05.2022 σχετικής απόφασης της Τακτικής Γενικής Συνέλευσης των Μετόχων της, προέβη την 24η Ιανουαρίου 2024 σε αγορά 9.600 ιδίων μετοχών με μέση τιμή κτήσης 8,52 ευρώ ανά μετοχή και συνολική αξία συναλλαγής 81.780,00 ευρώ.

Μετά και την προαναφερόμενη αγορά, η εταιρεία κατέχει συνολικά 1.705.277 ίδιες μετοχές, ήτοι ποσοστό 2,55% του συνόλου των μετοχών της εταιρείας.

Η ανακοίνωση εκδίδεται σύμφωνα με το άρθρο 49 του Ν. 4548/2018 και κατ' εφαρμογή του υπ' αριθμ. 596/2014 Κανονισμού του Ευρωπαϊκού Κοινοβουλίου και Συμβουλίου και του κατ' εξουσιοδότηση Κανονισμού (ΕΕ) 2016/1052.

[Αγορά Ιδίων Μετοχών](#)

From: ΜΟΤΟΡ ΟΪΛ Α.Ε.
Posted At: 25 January 2024 08:47
Conversation: Ρυθμιζόμενη Πληροφορία: Αγορές Ιδίων Μετοχών
(Απόφαση ΕΓΣ 11/10/2023)
Posted To: DOLAnnouncements2

Subject: Ρυθμιζόμενη Πληροφορία: Αγορές Ιδίων Μετοχών
(Απόφαση ΕΓΣ 11/10/2023)

Η ΜΟΤΟΡ ΟΙΛ (ΕΛΛΑΣ) ΔΙΥΛΙΣΤΗΡΙΑ ΚΟΡΙΝΘΟΥ Α.Ε. ανακοινώνει ότι στις 24 Ιανουαρίου 2024 προέβη σε αγορά 3.201 μετοχών της Εταιρείας συνολικής αξίας Ευρώ 82.333,48 (μέση τιμή κτήσης: Ευρώ 25,721 ανά μετοχή).

Ο συνολικός αριθμός ιδίων μετοχών που κατέχει η Εταιρεία ανέρχεται σε 2.579.964 που αντιστοιχεί σε ποσοστό 2,33% του μετοχικού της κεφαλαίου. Η μέση τιμή κτήσης των ιδίων μετοχών ανέρχεται σε Ευρώ 18,376 ανά μετοχή.

Μαρούσι, 25 Ιανουαρίου 2024

Το Διοικητικό Συμβούλιο

From: ΜΥΤΙΛΗΝΑΙΟΣ Α.Ε.
Posted At: 25 January 2024 08:57
Conversation: Flash Note Οικονομικών Αποτελεσμάτων 2023
Posted To: DOLAnnouncements2

Subject: Flash Note Οικονομικών Αποτελεσμάτων 2023

Δείτε παρακάτω:

[Flash Note Οικονομικών Αποτελεσμάτων 2023](#)
[Δελτίο Τύπου - Flash Note Οικονομικών Αποτελεσμάτων 2023](#)

From: ΠΑΠΟΥΤΣΑΝΗΣ Α.Β.Ε.Ε.
Posted At: 25 January 2024 09:11
Conversation: ΠΑΠΟΥΤΣΑΝΗΣ:Παρουσίαση στην Ένωση Θεσμικών
Posted To: DOLAnnouncements2

Subject: ΠΑΠΟΥΤΣΑΝΗΣ:Παρουσίαση στην Ένωση Θεσμικών

Παρουσίαση στην Ένωση
Θεσμικών

[Παρουσίαση στην Ένωση
Θεσμικών](#)

From: LAMDA DEVELOPMENT A.E.
Posted At: 25 January 2024 09:18
Conversation: Αγορά ιδίων μετοχών
Posted To: DOLAnnouncements2

Subject: Αγορά ιδίων μετοχών

Αγορά ιδίων
μετοχών

[Αγορά ιδίων
μετοχών](#)

From: INTPALOT A.E.
Posted At: 25 January 2024 09:24
Conversation: Έγκριση σχεδίου Σύμβασης Συγχώνευσης
Posted To: DOLAnnouncements2

Subject: Έγκριση σχεδίου Σύμβασης Συγχώνευσης

Δείτε την
Ανακοίνωση

[Ανακοίνωση](#)

From: ΚΛΩΣΤΟΪΦΑΝΤΟΥΡΓΙΑ ΝΑΥΠΑΚΤΟΥ Α.Β.Ε.Ε.
Posted At: 25 January 2024 11:59
Conversation: ΓΝΩΣΤΟΠΟΙΗΣΗ ΔΙΟΡΙΣΜΟΥ ΕΙΔΙΚΟΥ ΔΙΑΠΡΑΓΜΑΤΕΥΤΗ
Posted To: DOLAnnouncements2

Subject: ΓΝΩΣΤΟΠΟΙΗΣΗ ΔΙΟΡΙΣΜΟΥ ΕΙΔΙΚΟΥ ΔΙΑΠΡΑΓΜΑΤΕΥΤΗ

ΕΠΙΣΥΝΑΠΤΕΤΑΙ ΣΧΕΤΙΚΗ ΑΝΑΚΟΙΝΩΣΗ

[ΓΝΩΣΤΟΠΟΙΗΣΗ ΔΙΟΡΙΣΜΟΥ ΕΙΔΙΚΟΥ
ΔΙΑΠΡΑΓΜΑΤΕΥΤΗ](#)

From: ΠΛΑΣΤΙΚΑ ΚΡΗΤΗΣ Α.Β.Ε.Ε.
Posted At: 25 January 2024 12:29
Conversation: ΑΝΑΚΟΙΝΩΣΗ ΑΓΟΡΑΣ ΙΔΙΩΝ ΜΕΤΟΧΩΝ
Posted To: DOLAnnouncements2

Subject: ΑΝΑΚΟΙΝΩΣΗ ΑΓΟΡΑΣ ΙΔΙΩΝ ΜΕΤΟΧΩΝ

Βλέπετε συνημμένα την ΑΝΑΚΟΙΝΩΣΗ ΑΓΟΡΑΣ ΙΔΙΩΝ ΜΕΤΟΧΩΝ

[ΑΝΑΚΟΙΝΩΣΗ ΑΓΟΡΑΣ ΙΔΙΩΝ ΜΕΤΟΧΩΝ](#)

From: AUTOHELLAS A.T.E.E.
Posted At: 25 January 2024 14:09
Conversation: ΑΝΑΚΟΙΝΩΣΗ ΡΥΘΜΙΖΟΜΕΝΗΣ ΠΛΗΡΟΦΟΡΙΑΣ ΤΟΥ Ν.
3556/2007: Γνωστοποίηση συναλλαγών (Ορθή
Επανάληψη)
Posted To: DOLAnnouncements2

Subject: ΑΝΑΚΟΙΝΩΣΗ ΡΥΘΜΙΖΟΜΕΝΗΣ ΠΛΗΡΟΦΟΡΙΑΣ ΤΟΥ Ν.
3556/2007: Γνωστοποίηση συναλλαγών (Ορθή
Επανάληψη)

[ΑΝΑΚΟΙΝΩΣΗ ΡΥΘΜΙΖΟΜΕΝΗΣ ΠΛΗΡΟΦΟΡΙΑΣ ΤΟΥ Ν.
3556/2007](#)

Ομολογιακά Δάνεια Επιχειρήσεων – Οργανωμένη Αγορά (Μη Μετατρέψιμα)

Πλήθος Εισηγμένων Ομολογίων	Ονομαστική αξία	Τιμή έκδοσης	Σημερινό επιτόκιο	Ημερ. λήξης	Διάρκεια (έτη)	Σημείωση	Τοκομερίδιο		Μον. Διασπ.	Ομόλογα Επιχειρήσεων	Δεδ. Τόκος Αποδ./Λήξη	Κατωτ Τιμή	Ανωτ Τιμή	Τιμή κλεισ. Προηγ.	Κλείσιμο-ημ/νία	Όγκος	Αξία Συναλλαγών	Τελευταία εντολή						
							Κοινό	Προτιμησιακό										Τιμή	Αγορ./ Πώλ.	Ημερομηνία	λαχ έτους	Μεγ έτους		
100,000	1,000.00	1,000.00	2.70	25/05/2026	5	---	6	---	1	COSTAMARE PARTICIPATIONS PLC (Μη μετατρέψιμο)	4.7250	4.7360	94.9000	95.1000	94.9347	95.1000	24/01/2024	49,000	46,749.53	94.9500	A	25/01/2024	94.2000	97.0000
320,000	1,000.00	1,000.00	3.40	21/07/2027	7	---	8	---	1	LAMDA DEVELOPMENT A.E. (Μη μετατρέψιμο)	0.6611	4.6480	94.2000	94.5100	94.5000	94.8120	24/01/2024	89,000	84,136.36	94.5000	A	25/01/2024	93.6000	96.6083
200,000	1,000.00	1,000.00	2.10	27/10/2027	7	---	7	---	1	Ο.Π.Α.Π. Α.Ε. (Μη μετατρέψιμο)	5.4833	4.0670	92.1100	92.9902	92.5867	92.4860	24/01/2024	47,000	43,773.48	92.5000	A	25/01/2024	91.0849	94.5034
200,000	1,000.00	1,000.00	1.90	23/03/2028	7	---	6	---	1	ΜΟΤΟΡ ΟΪΛ ΔΙΥΛΙΣΤΗΡΙΑ ΚΟΡΙΝΘΟΥ ΑΕ (Μη μετατρέψιμο)	6.6500	3.9720	91.7000	91.9000	91.7250	91.8750	24/01/2024	8,000	7,391.20	91.7000	A	25/01/2024	91.2000	92.4499
100,000	1,000.00	1,000.00	2.95	11/02/2027	5	---	4	---	1	SAFE BULKERS PARTICIPATIONS PLC (Μη μετατρέψιμο)	14.0125	4.7130	94.5000	94.5000	94.5000	94.5320	23/01/2024	1,000	959.01	94.5100	A	25/01/2024	93.3364	96.0000
230,000	1,000.00	1,000.00	4.70	12/07/2029	7	---	4	---	1	LAMDA DEVELOPMENT A.E. (Μη μετατρέψιμο)	2.2194	4.4310	99.0000	99.7500	99.7500	99.1780	24/01/2024	81,000	80,511.29	99.3000	A	25/01/2024	99.0000	101.2000
100,000	1,000.00	1,000.00	4.40	26/07/2029	7	---	3	---	1	CPLP SHIPPING HOLDINGS PLC (Μη μετατρέψιμο)	---	4.6640	97.4500	97.4500	97.4500	97.5000	24/01/2024	1,000	974.87	96.6910	A	25/01/2024	96.0000	99.8300
200,000	1,000.00	1,000.00	3.60	12/03/2026	7	---	10	---	1	ΑΕΡΟΠΟΡΙΑ ΑΙΓΑΙΟΥ Α.Ε. (Μη μετατρέψιμο)	13.9000	3.6290	98.1500	98.7300	98.6500	98.7500	24/01/2024	130,000	129,953.50	98.1500	A	25/01/2024	96.7110	99.3000
150,000	1,000.00	1,000.00	2.60	22/10/2026	7	---	9	---	1	ΤΕΡΝΑ ΕΝΕΡΓΕΙΑΚΗ Μ.Α.Ε.Χ. (Μη μετατρέψιμο)	7.0778	4.5210	94.0000	94.0000	94.0000	94.3570	24/01/2024	10,000	9,470.78	93.7000	A	25/01/2024	92.5000	95.3990
500,000	1,000.00	1,000.00	2.75	03/07/2027	7	---	8	---	1	ΓΕΚ ΤΕΡΝΑ Α.Ε. (Μη μετατρέψιμο)	1.9861	4.5800	93.0500	93.2500	93.1311	93.0720	24/01/2024	284,000	265,056.43	93.0501	A	25/01/2024	91.6000	93.7000
200,000	1,000.00	1,000.00	4.25	23/01/2029	5	---	1	---	1	AUTOHELLAS Α.Τ.Ε.Ε. (Μη μετατρέψιμο)	0.7083	4.2390	99.0010	100.1900	100.0400	100.1980	24/01/2024	1,046,000	1,046,608.90	99.7000	A	25/01/2024	99.0010	101.0000
175,000	1,000.00	1,000.00	3.40	26/07/2024	5	---	9	---	1	ΑΤΤΙΚΑ Α.Ε. ΣΥΜΜΕΤΟΧΩΝ (Μη μετατρέψιμο)	---	4.5330	98.6150	99.1000	99.0874	98.5630	24/01/2024	54,000	53,381.63	98.7000	A	25/01/2024	98.5633	99.3200
300,000	1,000.00	1,000.00	2.30	20/07/2028	7	---	6	---	1	ΠΡΟΝΤΕΑ ΑΕΕΑΠ (Μη μετατρέψιμο)	0.4472	4.2810	86.1234	91.7695	91.4999	90.8000	24/01/2024	49,000	43,688.29	90.1500	A	25/01/2024	86.1234	92.3500
150,000	1,000.00	1,000.00	2.65	22/10/2026	5	---	5	---	1	CPLP SHIPPING HOLDINGS PLC (Μη μετατρέψιμο)	7.2139	4.5610	94.6000	94.6000	94.6000	94.2660	24/01/2024	1,000	953.21	94.0005	A	25/01/2024	93.5000	95.0000
250,000	1,000.00	1,000.00	2.45	16/11/2028	7	---	5	---	1	ΕΒΑΛΧΑΛΚΟΡ Α.Ε. (Μη μετατρέψιμο)	5.0361	4.1960	91.5000	92.3990	92.0000	91.5830	24/01/2024	60,000	55,286.65	91.5000	A	25/01/2024	88.4206	93.3000
120,000	1,000.00	1,000.00	2.65	06/12/2028	7	---	5	---	1	ΝΟΒΑΛ ΠΡΟΠΕΡΤΥ ΑΕΕΑΠ (Μη μετατρέψιμο)	3.9750	4.5530	91.0000	91.9444	91.2770	91.2500	24/01/2024	129,000	118,086.48	90.5600	A	25/01/2024	88.5000	93.1999
300,000	1,000.00	1,000.00	2.30	14/12/2028	7	---	5	---	1	ΓΕΚ ΤΕΡΝΑ Α.Ε. (Μη μετατρέψιμο)	2.9389	4.9900	88.3299	88.3299	88.3299	88.0000	24/01/2024	2,000	1,772.48	87.7000	A	25/01/2024	85.0000	89.9890
100,000	1,000.00	1,000.00	2.80	25/01/2027	5	---	5	---	1	PREMIA Α.Ε. (Μη μετατρέψιμο)	0.3111	5.1660	93.0000	93.0100	93.0043	93.1040	22/01/2024	14,000	13,024.96	92.9500	A	25/01/2024	90.9974	94.9989

Σημειώσεις Εταιρικών Ομολόγων

Ο Όγκος Συναλλαγών υπολογίζεται ως (Τεμάχια) * (Ονομαστική Τιμή). Η Αξία Συναλλαγών υπολογίζεται ως (Τεμάχια) * (Ονομαστική Τιμή) * (Τιμή %) + (Δεδουλευμένοι Τόκοι).

Οι τιμές συναλλαγών των ομολόγων υπολογίζονται ως ποσοστό επί τοις εκατό (%) της ονομαστικής τους τιμής.

Όλα τα ομόλογα έχουν Ονομαστική Αξία εκπεφρασμένη σε Ευρώ (εκτός εάν σημειώνεται διαφορετικά).

Ομολογιακά Δάνεια Επιχειρήσεων – Οργανωμένη Αγορά (Μη Μετατρέψιμα)

Πλήθος Εισηγμένων Ομολογιών	Ονομαστική αξία	Τιμή έκδοσης	Σημερινό επιτόκιο	Ημερ. λήξης	Διάρκεια (έτη)	Σημείωση	Τοκομερίδιο		Μον. Διασπ.	Ομόλογα Επιχειρήσεων	Δεδ. Τόκος	Αποδ. Λήξη	Κατωτ Τιμή	Ανωτ Τιμή	Τιμή κλεισ. Προηγ.	Κλείσιμο-ημ/νία	Όγκος	Αξία Συναλλαγών	Τελευταία εντολή			Μεγ έτους		
							Κοινό	Προτιμησιακό											Τιμή	Αγορ./ Πώλ.	Ημερομηνία		λαχ έτους	
500,000	1,000.00	1,000.00	4.00	10/07/2030	7	---	2	---	1	ΜΥΤΙΛΗΝΑΙΟΣ Α.Ε. (Μη μετατρέψιμο)	2.1111	3.9460	99.2600	100.2000	99.8273	99.5710	24/01/2024	75,000	75,028.83	99.6500	A	25/01/2024	98.7000	100.6000
120,000	1,000.00	1,000.00	3.95	04/04/2025	7	---	12	---	1	ΓΕΚ ΤΕΡΝΑ Α.Ε. (Μη μετατρέψιμο)	12.8375	3.8210	99.0000	99.1999	99.1219	99.0000	24/01/2024	82,000	82,332.63	98.8700	A	25/01/2024	98.7110	99.7800
100,000	1,000.00	1,000.00	5.50	15/12/2028	5	---	1	---	1	IDEAL HOLDINGS Α.Ε. (Μη μετατρέψιμο)	6.8750	4.8470	102.4900	102.5000	102.4900	102.7680	24/01/2024	18,000	18,573.45	102.3000	A	25/01/2024	100.0000	102.9900

Σημειώσεις Εταιρικών Ομολόγων

Ο Όγκος Συναλλαγών υπολογίζεται ως (Τεμάχια) * (Ονομαστική Τιμή). Η Αξία Συναλλαγών υπολογίζεται ως (Τεμάχια) * (Ονομαστική Τιμή) * (Τιμή %) + (Δεδουλευμένοι Τόκοι).

Οι τιμές συναλλαγών των ομολόγων υπολογίζονται ως ποσοστό επί τοις εκατό (%) της ονομαστικής τους τιμής.

Όλα τα ομόλογα έχουν Ονομαστική Αξία εκπεφρασμένη σε Ευρώ (εκτός εάν σημειώνεται διαφορετικά).

Ομόλογα Ελληνικού Δημοσίου

Πλήθος Εισηγμ. Ομολογιών	Ονομ. αξία	Σημερινό επιτόκιο	Υπολογισμός Δεδουλευμένων	Ημερ/νία Λήξης [1]	Διάρκεια (έτη)	Σημείωση	Ημερομηνία Πληρ.	Αξία τρέχοντος	Μον. Διασπ.	Ομόλογα Ελληνικού Δημοσίου	Κατωτ Τιμή	Ανωτ Τιμή	Τιμή κλειστ.	Προηγ. Κλείσιμο-ημ/νία	Όγκος	Αξία Συναλλαγών	Τελευταία εντολή Αγορ./ Πώλ. Ημερομηνία
4,500,000	1,000.00	1.88	Πργμ/Πργμ	04/02/2035	15	---	04/02	1.88	1	ΟΕΔ-ΣΤΘ-040235-15X-1,875-1,000	---	---	---	---	---	---	---
1,805,793	1,000.00	3.45	Πργμ/Πργμ	02/04/2024	5	---	02/04	3.45	1	ΟΕΔ-ΣΤΘ-020424-05X-3,450-1,000	---	---	---	---	---	---	---
6,000,000	1,000.00	0.75	Πργμ/Πργμ	18/06/2031	10	---	18/06	0.75	1	ΟΕΔ-ΣΤΘ-180631-10X-0,750-1,000	---	---	---	---	---	---	---
3,150,000	1,000.00	3.88	Πργμ/Πργμ	15/06/2028	5	---	15/06	3.88	1	ΟΕΔ-ΣΤΘ-150628-05X-3,875-1,000	---	---	---	---	---	---	---
5,962,747,327	1.00	3.75	Πργμ/Πργμ	30/01/2028	10	---	/02 - 01/02 - 31/	3.75	1	ΟΕΔ-ΣΤΘ-300128-10X-3,750-1,00	---	---	---	85.4610 13/07/2018	---	---	1.0000 A 28/11/2018
7,067,309,386	1.00	3.90	Πργμ/Πργμ	30/01/2033	15	---	/02 - 01/02 - 31/	3.90	1	ΟΕΔ-ΣΤΘ-300133-15X-3,900-1,00	---	---	---	78.6730 13/07/2018	---	---	1.0000 A 28/11/2018
5,622,848,349	1.00	4.00	Πργμ/Πργμ	30/01/2037	19	---	/02 - 01/02 - 31/	4.00	1	ΟΕΔ-ΣΤΘ-300137-19X-4,000-1,00	---	---	---	77.0370 13/07/2018	---	---	1.0000 A 28/11/2018
5,476,770,669	1.00	4.20	Πργμ/Πργμ	30/01/2042	24	---	/02 - 01/02 - 31/	4.20	1	ΟΕΔ-ΣΤΘ-300142-24X-4,200-1,00	---	---	---	77.7640 13/07/2018	---	---	1.0000 A 28/11/2018
48,794,718	1.00	4.30	Πργμ/Πργμ	24/02/2024	12	---	24/02	4.30	1	ΟΕΔ-ΣΤΘ-240224-12X-2,000-1,00	---	---	---	10.0000 22/06/2015	---	---	---
40,248,141	1.00	4.30	Πργμ/Πργμ	24/02/2025	13	---	24/02	4.30	1	ΟΕΔ-ΣΤΘ-240225-13X-2,000-1,00	---	---	---	10.0000 22/06/2015	---	---	---
59,586,043	1.00	4.30	Πργμ/Πργμ	24/02/2026	14	---	24/02	4.30	1	ΟΕΔ-ΣΤΘ-240226-14X-2,000-1,00	---	---	---	10.0000 22/06/2015	---	---	---
41,118,344	1.00	4.30	Πργμ/Πργμ	24/02/2027	15	---	24/02	4.30	1	ΟΕΔ-ΣΤΘ-240227-15X-2,000-1,00	---	---	---	10.0000 22/06/2015	---	---	---
45,137,734	1.00	4.30	Πργμ/Πργμ	24/02/2028	16	---	24/02	4.30	1	ΟΕΔ-ΣΤΘ-240228-16X-2,000-1,00	---	---	---	10.0000 22/06/2015	---	---	---
61,768,888	1.00	4.30	Πργμ/Πργμ	24/02/2029	17	---	24/02	4.30	1	ΟΕΔ-ΣΤΘ-240229-17X-2,000-1,00	---	---	---	10.0000 22/06/2015	---	---	---
54,567,744	1.00	4.30	Πργμ/Πργμ	24/02/2030	18	---	24/02	4.30	1	ΟΕΔ-ΣΤΘ-240230-18X-2,000-1,00	---	---	---	10.0000 22/06/2015	---	---	---
37,541,515	1.00	4.30	Πργμ/Πργμ	24/02/2031	19	---	24/02	4.30	1	ΟΕΔ-ΣΤΘ-240231-19X-2,000-1,00	---	---	---	10.0000 22/06/2015	---	---	---
37,558,317	1.00	4.30	Πργμ/Πργμ	24/02/2032	20	---	24/02	4.30	1	ΟΕΔ-ΣΤΘ-240232-20X-2,000-1,00	---	---	---	10.0000 22/06/2015	---	---	---
37,473,732	1.00	4.30	Πργμ/Πργμ	24/02/2033	21	---	24/02	4.30	1	ΟΕΔ-ΣΤΘ-240233-21X-2,000-1,00	---	---	---	10.0000 22/06/2015	---	---	---
33,888,293	1.00	4.30	Πργμ/Πργμ	24/02/2034	22	---	24/02	4.30	1	ΟΕΔ-ΣΤΘ-240234-22X-2,000-1,00	---	---	---	10.0000 22/06/2015	---	---	---
35,177,800	1.00	4.30	Πργμ/Πργμ	24/02/2035	23	---	24/02	4.30	1	ΟΕΔ-ΣΤΘ-240235-23X-2,000-1,00	---	---	---	10.0000 22/06/2015	---	---	---
35,547,268	1.00	4.30	Πργμ/Πργμ	24/02/2036	24	---	24/02	4.30	1	ΟΕΔ-ΣΤΘ-240236-24X-2,000-1,00	---	---	---	10.0000 22/06/2015	---	---	---
40,246,306	1.00	4.30	Πργμ/Πργμ	24/02/2037	25	---	24/02	4.30	1	ΟΕΔ-ΣΤΘ-240237-25X-2,000-1,00	---	---	---	10.0000 22/06/2015	---	---	---
37,643,952	1.00	4.30	Πργμ/Πργμ	24/02/2038	26	---	24/02	4.30	1	ΟΕΔ-ΣΤΘ-240238-26X-2,000-1,00	---	---	---	10.0000 22/06/2015	---	---	---
36,977,100	1.00	4.30	Πργμ/Πργμ	24/02/2039	27	---	24/02	4.30	1	ΟΕΔ-ΣΤΘ-240239-27X-2,000-1,00	---	---	---	10.0000 22/06/2015	---	---	---
41,615,000	1.00	4.30	Πργμ/Πργμ	24/02/2040	28	---	24/02	4.30	1	ΟΕΔ-ΣΤΘ-240240-28X-2,000-1,00	---	---	---	10.0000 22/06/2015	---	---	---
42,227,208	1.00	4.30	Πργμ/Πργμ	24/02/2041	29	---	24/02	4.30	1	ΟΕΔ-ΣΤΘ-240241-29X-2,000-1,00	---	---	---	10.0000 22/06/2015	---	---	---
68,288,487	1.00	4.30	Πργμ/Πργμ	24/02/2042	30	---	24/02	4.30	1	ΟΕΔ-ΣΤΘ-240242-30X-2,000-1,00	---	---	---	10.0000 22/06/2015	---	---	---
4,000,000	1,000.00	3.88	Πργμ/Πργμ	12/03/2029	10	---	12/03	3.88	1	ΟΕΔ-ΣΤΘ-120329-10X-3,875-1,0000	---	---	---	---	---	100.0000	A 15/10/2019
4,500,000	1,000.00	0.00	Πργμ/Πργμ	12/02/2026	5	---	12/02	0.00	1	ΟΕΔ-ΣΤΘ-120226-05X-0,000-1,000	---	---	---	---	---	---	---
2,209,163	1,000.00	3.38	Πργμ/Πργμ	15/02/2025	7	---	15/02	3.38	1	ΟΕΔ-ΣΤΘ-150225-07X-3,375-1,000	---	---	---	---	---	---	---
964,000	1,000.00	3.25	Πργμ/Πργμ	20/03/2025	6	---	20/03	3.25	1	ΟΕΔ-ΣΤΘ-200325-06X-3,250-1,000	---	---	---	---	---	---	---
2,100,000	1,000.00	3.55	Πργμ/Πργμ	20/03/2026	7	---	20/03	3.55	1	ΟΕΔ-ΣΤΘ-200326-07X-3,550-1,000	---	---	---	---	---	---	---
5,500,000	1,000.00	1.50	Πργμ/Πργμ	18/06/2030	10	---	18/06	1.50	1	ΟΕΔ-ΣΤΘ-180630-10X-1,500-1,000	---	---	---	---	---	---	---
3,500,000	1,000.00	4.38	Πργμ/Πργμ	18/07/2038	15	---	18/07	4.38	1	ΟΕΔ-ΣΤΘ-180738-15X-4,375-1,000	---	---	---	---	---	---	---

Σημειώσεις Ομολόγων Ελλ. Δημοσίου

Ο Όγκος Συναλλαγών υπολογίζεται ως (Τεμάχια) * (Ονομαστική Τιμή). Η Αξία Συναλλαγών υπολογίζεται ως (Τεμάχια) * (Ονομαστική Τιμή) * (Τιμή %) + (Δεδουλευμένοι Τόκοι)

Η Αξία του τρέχοντος τοκομεριδίου για τις εκδόσεις Ονομαστικής Αξίας 0,01 ευρώ, αναφέρεται σε Ονομαστική Αξία 100 ευρώ.

FLR (= Floating Interest Rate) Ομόλογο Μεταβλητού Επιτοκίου.

[1] - Η Ημερομηνία Λήξης της τοκοφόρου περιόδου και η Ημερομηνία Πληρωμής του τοκομεριδίου.

Ομόλογα Ελληνικού Δημοσίου

Πλήθος Εισηγμ. Ομολογιών	Ονομ. αξία	Σημερινό επιτόκιο	Υπολογισμός Δεδουλευμένων	Ημερ/νία Λήξης [1]	Διάρκεια (έτη)	Σημείωση	Ημερομηνία Πληρ.	Αξία τρέχοντος	Μον. Διαπρ.	Ομόλογα Ελληνικού Δημοσίου	Κατωτ Τιμή	Ανωτ Τιμή	Τιμή κλεισ.	Προηγ. Κλείσιμο-ημ/νία	Όγκος	Αξία Συναλλαγών	Τελευταία εντολή Αγορ./ Πώλ. Ημερομηνία
40,000	1,000.00	4.67	FLR	Πργμ/360	18/09/2024	1	---	18/09 - 19/03	---	1	ΟΕΔ-ΚΥΜ-180924-01X-4,670-1,000	---	---	---	---	---	---
5,364,250	1,000.00	3.25		Πργμ/Πργμ	20/03/2050	30	---	20/03	3.25	1	ΟΕΔ-ΣΤΘ-200350-30X-3,250-1,000	---	---	---	---	---	---
3,924,361	1,000.00	2.00		Πργμ/Πργμ	22/04/2027	7	---	22/04	2.00	1	ΟΕΔ-ΣΤΘ-220427-07X-2,000-1,000	---	---	---	---	---	99.9000 A 22/04/2020
2,500,000	1,000.00	1.88		Πργμ/Πργμ	23/07/2026	7	---	23/07	1.88	1	ΟΕΔ-ΣΤΘ-230726-07X-1,875-1,000	---	---	---	---	---	---
4,700,000	1,000.00	4.25		Πργμ/Πργμ	15/06/2033	10	---	15/06	4.25	1	ΟΕΔ-ΣΤΘ-150633-10X-4,250-1,000	---	---	---	---	---	---
3,500,000	1,000.00	1.88		Πργμ/Πργμ	24/01/2052	30	---	24/01	1.88	1	ΟΕΔ-ΣΤΘ-240152-30X-1,875-1,000	---	---	---	---	---	---
3,700,000	1,000.00	1.75		Πργμ/Πργμ	18/06/2032	10	---	18/06	1.75	1	ΟΕΔ-ΣΤΘ-180632-10X-1,750-1,000	---	---	---	---	---	---
2,200,000	1,000.00	1.13	FLR	Πργμ/360	15/12/2027	5	---	- 15/12 - 15/03 -	---	1	ΟΕΔ-ΚΥΜ-151227-05X-1,130-1,000	---	---	---	---	---	102.1600 A 30/12/2022

Σημειώσεις Ομολόγων Ελλ. Δημοσίου

Ο Όγκος Συναλλαγών υπολογίζεται ως (Τεμάχια) * (Ονομαστική Τιμή). Η Αξία Συναλλαγών υπολογίζεται ως (Τεμάχια) * (Ονομαστική Τιμή) * (Τιμή %) + (Δεδουλευμένοι Τόκοι)

Η Αξία του τρέχοντος τοκομεριδίου για τις εκδόσεις Ονομαστικής Αξίας 0,01 ευρώ, αναφέρεται σε Ονομαστική Αξία 100 ευρώ.

FLR (= Floating Interest Rate) Ομόλογο Μεταβλητού Επιτοκίου.

[1] - Η Ημερομηνία Λήξης της τοκοφόρου περιόδου και η Ημερομηνία Πληρωμής του τοκομεριδίου.

Έντοκα Γραμμάτια & Zero Coupon Ομόλογα Ελληνικού Δημοσίου

Ημερ/νία	Διάρκειας 13 εβδομάδων									Διάρκειας 26 εβδομάδων									Διάρκειας 52 εβδομάδων									
	Ημερ/νία Λήξης	Αρχικό Επιτόκιο	Πλήθος Εισηγμένων	Όνομ/κή αξία	Τιμή έκδοσης	Τελευταία Τιμή	Συναλλαγή Ημερομηνία	Όγκος Συναλλαγών	Σημ.	Ημερ/νία Λήξης	Αρχικό Επιτόκιο	Πλήθος Εισηγμένων	Όνομ/κή αξία	Τιμή έκδοσης	Τελευταία Τιμή	Συναλλαγή Ημερομηνία	Όγκος Συναλλαγών	Σημ.	Ημερ/νία Λήξης	Αρχικό Επιτόκιο	Πλήθος Εισηγμένων	Όνομ/κή αξία	Τιμή έκδοσης	Τελευταία Τιμή	Συναλλαγή Ημερομηνία	Όγκος Συναλλαγών	Σημ.	
10/03/2023	---	---	---	---	---	---	---	---	---	---	---	---	---	---	---	---	---	---	---	---	---	---	---	---	---	---	---	---
09/06/2023	---	---	---	---	---	---	---	---	---	---	---	---	---	---	---	---	---	---	---	---	---	---	---	---	---	---	---	---
08/09/2023	---	---	---	---	---	---	---	---	---	---	---	---	---	---	---	---	---	---	---	---	---	---	---	---	---	---	---	---
08/12/2023	---	---	---	---	---	---	---	---	---	---	---	---	---	---	---	---	---	---	---	---	---	---	---	---	---	---	---	---
08/03/2024	---	---	---	---	---	---	---	---	---	---	---	---	---	---	---	---	---	---	---	---	---	---	---	---	---	---	---	---
07/06/2024	---	---	---	---	---	---	---	---	---	---	---	---	---	---	---	---	---	---	---	---	---	---	---	---	---	---	---	---
06/09/2024	---	---	---	---	---	---	---	---	---	---	---	---	---	---	---	---	---	---	---	---	---	---	---	---	---	---	---	---
06/12/2024	---	---	---	---	---	---	---	---	---	---	---	---	---	---	---	---	---	---	---	---	---	---	---	---	---	---	---	---

Ημερήσιο Δελτίο Τιμών

Έτος: 145 Αύξων Αριθμός Συνεδρίασης: 18

Ενότητα 5: Ομόλογα Ελληνικού Δημοσίου Διαπραγματεύσιμα με τη Μέθοδο Εκφώνησης - Αντιφώνησης

Πέμπτη, 25 Ιανουαρίου, 2024

Ομόλογα σε Κυκλοφορία	Νόμισμα / Ελάχιστη διαπραγ.	Ημερομηνία Πληρ.	Αξία τρέχοντος τοκομεριδίου	Σημείωση	Τοκομερίδιο	Μονάδα διαπίσης	Ημερ/νία Έκδοσης	Διάρκεια (έτη)	Σημερινό επιτόκιο	Υ.Δ.Τ σε ημέρες	Ομόλογα	Τελευταία τιμή προηγ.	Τελευτ. Τιμή	Εκφ. τοις μετρητοίς (€) Αγορ. / Πώλ	μετρομηνία	Συναλλαγές σε τμχ	Ελάχιστο ζωής	Μέγιστο ζωής	
0	GBP / 10	01/12	0.25	---	67	1	01/12/1928	100	2.5	360	Ε.Κ.Τ.Ε.	---	---	---	---	---	---	---	
103,746	GBP / 10	01/12	0.25	---	65	1	01/12/1930	98	2.5	360	Ε.Κ.Τ.Ε. σειρά	2.27	05/02/1996	2.27	Π	05/02/1996	---	2.27	2.27

Νομικών Προσώπων και Εταιρειών σε Συνάλλαγμα και Ευρο

Σημειώσεις Ομολόγων Ελλ. Δημοσίου

Υ.Δ.Τ: Υπολογισμός Δεδουλευμένων Τόκων.

FLR (= Floating Interest Rate) Ομόλογο Μεταβλητού Επιτοκίου.

Η ελάχιστη διαπραγματεύσιμη Ονομαστική Αξία για όλους τους Άυλους Τίτλους του Δημοσίου είναι τα 100 Ευρώ.

(μφρ-0)

Πίνακας Μελών Χρηματιστηρίου Αθηνών και Μελών ΕΤ.ΕΚ.

Επωνυμία	Διεύθυνση	Τηλέφωνο	Φαξ	Αγορά Μετοχών			Αγορά Παραγώγων		Μέλη ΕΤ.ΕΚ.	
				Μέλος Αγοράς	Μέλος εξ Αποστάσεως	Ειδικός Διαπρήτης	Διαπρήτης	Ειδικός Διαπρήτης	Γενικό Εκκαθ/στικό	Άμεσο Εκκαθ/στικό
AEONIC SECURITIES C.I.F. P.L.C.	ΛΑΪΟΥ 6, ΓΡ. 301B, ANNA COURT ,	35725337600		a						
ARGUS STOCKBROKERS LTD	25 ΛΕΩΦΟΡΟΣ ΔΗΜΟΣΘΕΝΗ ΣΕΒΕΡΗ 25 ,	0035722717000		a	a		a			
ATLANTIC SECURITIES LTD	ΠΡΟΔΡΟΜΟΥ 37 37,	0035722445400		a	a					
ΑΧΟΝ ΧΡΗΜΑΤΙΣΤΗΡΙΑΚΗ Α.Ε.Π.Ε.Υ.	ΣΤΑΔΙΟΥ 48 48, ΑΘΗΝΑ	2103363800		a			a			
ΒΕΤΑ ΧΡΗΜΑΤΙΣΤΗΡΙΑΚΗ Α.Ε.Π.Ε.Υ.	Λ.ΑΛΕΞΑΝΔΡΑΣ 29 29 , ΑΘΗΝΑ	2106478930		a		a	a			a
BNP PARIBAS S.A.	ΛΑΜΨΑΚΟΥ 2 , ΑΘΗΝΑ	2107468525							a	
BOFA SECURITIES EUROPE SA	51 RUE LA BOÏTIE ,	+33 153655555		a	a					
CAPITAL ΑΧΕΠΕΥ	ΜΗΤΡΟΠΟΛΕΩΣ 58 58, ΑΘΗΝΑ	2103369700		a			a			
CITIGROUP GLOBAL MARKETS EUROPE AG	REUTERWEG 16 16,	+49 691366-0		a	a					
CITIGROUP GLOBAL MARKETS LIMITED	33 CANADA SQUARE -CANARY WHARF 1,	+44 02079864000		a						
CREDIT SUISSE BANK (EUROPE), S.A.	CALLE AYALA 42, 3A PLANTA-B MADRID ,	+34917916000		a	a					
CREDIT SUISSE SECURITIES (EUROPE) LIMITED	ONE CABOT SQUARE 1 , LONDON	+44 2078888888		a						
DEUTSCHE BANK AG	GREAT WINCHESTER STREET 1 , LONDON	+44 20 754 54209	00441133361437		a					
EUROBANK EQUITIES ΜΟΝΟΠΡΟΣΩΠΗ Α.Ε.Π.Ε.Υ.	ΦΙΛΕΛΛΗΝΩΝ 10 & ΞΕΝΟΦΩΝΤΟΣ 13 , ΑΘΗΝΑ	2103720425		a		a	a			a
EUROCORP Α.Ε.Π.Ε.Υ.	ΠΛ.ΦΙΛΙΚΗΣ ΕΤΑΙΡΕΙΑΣ 14 14, ΑΘΗΝΑ	2107263600		a			a			a
EUROTRUST ΧΡΗΜΑΤΙΣΤΗΡΙΑΚΗ Α.Ε.Π.Ε.Υ.	ΣΕΒΑΣΤΟΥΠΟΛΕΩΣ 113 113, ΑΘΗΝΑ	2103363100		a						
EUROXX ΧΡΗΜΑΤΙΣΤΗΡΙΑΚΗ Α.Ε.Π.Ε.Υ.	ΠΑΛΛΑΙΟΛΟΓΟΥ 7, ΧΑΛΑΝΔΡΙ	(210)-6879400	(210)-6879401	a		a	a			a
ΠΑΛΛΑΙΟΛΟΓΟΥ 7, ΧΑΛΑΝΔΡΙ		+30 2106879400	210-6879401							
FREEDOM FINANCE EUROPE LTD	ΧΡΗΣΤΑΚΗ ΚΡΑΝΟΥ 20 ,	035725257786		a	a					
GLOBAL CAPITAL SECURITIES & FINANCIAL SERVICES LTD	Λ.ΑΡΧΙΕΠΙΣΚΟΠΟΥ ΜΑΚΑΡΙΟΥ Γ50 50,	0035722710710		a	a					
GREENPOST TRADING EUROPE LTD	KIMONOS 3, ACROPOLIS MANSIONS, 2ND FLOOR, FLAT/OFFICE 202 ,	035722521389		a	a	a				
HSBC CONTINENTAL EUROPE	Λ.ΜΕΣΣΟΓΕΙΩΝ 109-111 109-111,	2106960000							a	
INDEX ΧΡΗΜΑΤΙΣΤΗΡΙΑΚΗ Α.Ε.Π.Ε.Υ.	ΔΡΑΓΑΤΣΑΝΙΟΥ 6 6, ΑΘΗΝΑ	2103213920		a						
LAIKI FINANCIAL SERVICES LTD	ΛΕΩΦ. ΒΥΡΩΝΟΣ 26, ΛΕΥΚΩΣΙΑ ΚΥΠΡΟΥ	357 22367367	357 22718567		a					
MEGA EQUITY SECURITIES & FINANCIAL SERVICES PUBLIC LTD	ΛΕΩΦ.ΓΡΙΒΑ ΔΙΓΕΝΗ 42-44 42-44,	0035722711711		a	a		a			
ΜΕΡΙΤ ΧΡΗΜΑΤΙΣΤΗΡΙΑΚΗ Α.Ε.Π.Ε.Υ.	ΣΟΦΟΚΛΕΟΥΣ 5 5, ΑΘΗΝΑ	2103671880		a		a	a			a
MERRILL LYNCH INTERNATIONAL	2 KING EDWARD STREET 2 , LONDON	+44 20276281000		a						
NUNTIUS ΧΡΗΜΑΤΙΣΤΗΡΙΑΚΗ Α.Ε.Π.Ε.Υ.	ΔΡΑΓΑΤΣΑΝΙΟΥ 6 6, ΑΘΗΝΑ	2103350599		a						
ONE PLUS CAPITAL LIMITED	75 PRODRΟΜΟΥ AVENUE NICOSIA 1307 ,	35722873760		a	a					
PROCHOICE CHRIMATISTIRIAKI LTD	ΛΕΩΦ.ΣΠΥΡΟΥ ΚΥΠΡΙΑΝΟΥ 57, ΑΚΙΝΗΤΑ Φ 57,	035724661192		a	a					
SHARELINK SECURITIES & FINANCIAL SERVICES LTD	HOUSE-ΘΕΟΤΟΚΗ 6 ΜΕΓΑΡΟ ΕΛΛΗΝΑ 6 ,	+357 22554200		a			a			
SOCIETE GENERALE S.A.	17 COURS VALMY, CEDEX ,	+157290504		a	a		a			

Πίνακας Μελών Χρηματιστηρίου Αθηνών και Μελών ΕΤ.ΕΚ.

Επωνυμία			Αγορά Μετοχών			Αγορά Παραγώγων		Μέλη ΕΤ.ΕΚ.	
Διεύθυνση	Τηλέφωνο	Φαξ	Μέλος Αγοράς	Μέλος εξ Αποστάσεως	Ειδικός Διαπρ/τής	Διαπρ/τής	Ειδικός Διαπρ/τής	Γενικό Εκκαθ/στικό	Άμεσο Εκκαθ/στικό
SOLIDUS SECURITIES Α.Ε.Π.Ε.Υ.			a			a			a
ΛΟΥΙΖΗΣ ΡΙΑΝΚΟΥΡ 64 64, ΑΘΗΝΑ	2106900600								
THE CYPRUS INVESTMENT & SECURITIES CORPORATION LTD			a	a					
1 AG. ΠΡΟΚΟΡΙΟΥ & POSIDONOS 1ST FLOOR 154,	0035722121700								
UBS EUROPE SE			a	a					
OPERNTURM, BOCKENHEIMER LANDSTRASSE 2-4 ,	496921790								
UBS LIMITED				a					
FINSBURY AVENUE 1 , LONDON	+44 2075687135								
Α. ΣΑΡΡΗΣ ΧΡΗΜΑΤΙΣΤΗΡΙΑΚΗ Α.Ε.Π.Ε.Υ			a						
ΔΡΑΓΑΤΣΑΝΙΟΥ 6 6, ΑΘΗΝΑ	2103367700								
ΑΛΦΑ FINANCE ΜΟΝΟΠΡΟΣΩΠΗ ΑΕΠΕΥ			a		a	a	a		a
ΠΑΝΕΠΙΣΤΗΜΙΟΥ 45 5, ΑΘΗΝΑ	2103677400								
ΑΛΦΑ ΤΡΑΠΕΖΑ ΑΝΩΝΥΜΗ ΕΤΑΙΡΙΑ								a	
ΣΤΑΔΙΟΥ 40 , ΑΘΗΝΑ	2103260000								
Γ. Α. ΠΕΡΒΑΝΑΣ ΧΡΗΜΑΤΙΣΤΗΡΙΑΚΗ Α.Ε.Π.Ε.Υ			a						
ΣΟΦΟΚΛΕΟΥΣ 7-9 7-9, ΑΘΗΝΑ	2103727200								
ΕΘΝΙΚΗ ΤΡΑΠΕΖΑ ΤΗΣ ΕΛΛΑΔΟΣ Α.Ε.			a		a	a		a	
ΑΙΟΛΟΥ 86, ΑΘΗΝΑ	(210)-3341000	(210)-3228187							
ΑΚΑΔΗΜΙΑΣ 68, ΑΘΗΝΑ	(210)-3328817	(210)-3328678							
ΕΘΝΙΚΗ ΧΡΗΜΑΤΙΣΤΗΡΙΑΚΗ ΜΟΝΟΠΡΟΣΩΠΗ ΑΕΠΕΥ			a		a	a	a		
ΛΕΩΦΟΡΟΣ ΑΘΗΝΩΝ 128-132 & ΙΦΙΓΕΝΙΑΣ 66, ΑΘΗΝΑ	2103328784								
ΕΛΛΗΝΙΚΗ ΤΡΑΠΕΖΑ (ΕΠΕΝΔΥΣΕΙΣ) ΛΤΔ				a					
ΛΕΩΦ.ΚΥΡΙΑΚΟΥ ΜΑΤΣΗ 31 - ΤΘ 24747 , ΛΕΥΚΩΣΙΑ ΚΥΠΡΟΥ	+357 22500100	357 22500110							
ΕΛΛΗΝΟΑΜΕΡΙΚΑΝΙΚΗ ΧΡΗΜΑΤΙΣΤΗΡΙΑΚΗ ΑΕΠΕΥ			a		a	a			a
ΑΝΔΡΕΑ ΠΑΠΑΝΔΡΕΟΥ 27 27, ΜΑΡΟΥΣΙ	2103311100								
Ι. Χ. ΜΑΥΡΙΚΗΣ ΧΡΗΜΑΤΙΣΤΗΡΙΑΚΗ Α.Ε.Π.Ε.Υ			a						
ΣΟΦΟΚΛΕΟΥΣ 5 5, ΑΘΗΝΑ	2103216730								
ΚΑΠΠΑ ΧΡΗΜΑΤΙΣΤΗΡΙΑΚΗ Α.Ε.Π.Ε.Υ.			a			a			
ΒΑΛΛΑΩΡΙΤΟΥ 15 15, ΑΘΗΝΑ	2103678600								
ΚΑΡΑΜΑΝΩΦ ΧΡΗΜΑΤΙΣΤΗΡΙΑΚΗ Α.Ε.Π.Ε.Υ.			a						
ΠΛ.ΑΓ.ΘΕΟΔΩΡΩΝ 2 2, ΑΘΗΝΑ	2103212947								
ΚΥΚΛΟΣ ΧΡΗΜΑΤΙΣΤΗΡΙΑΚΗ Α.Ε.Π.Ε.Υ.			a			a			
ΧΑΡΙΑΛΟΥ ΤΡΙΚΟΥΠΗ 6-8-10 39, ΑΘΗΝΑ	2103364300								
ΛΕΩΝ ΔΕΠΟΛΑΣ ΧΡΗΜΑΤΙΣΤΗΡΙΑΚΗ Α.Ε.Π.Ε.Υ.			a		a	a			
ΧΡΗΣΤΟΥ ΛΑΔΑ 1 1, ΑΘΗΝΑ	2103213276 -28								
Ν. ΧΡΥΣΟΧΟΙΔΗΣ ΧΡΗΜΑΤΙΣΤΗΡΙΑΚΗ Α.Ε.Π.Ε.Υ			a			a			a
ΣΟΦΟΚΛΕΟΥΣ 7-9 7-9, ΑΘΗΝΑ	2103213913								
ΠΑΓΚΡΗΤΙΑ ΤΡΑΠΕΖΑ ΑΝΩΝΥΜΗ ΕΤΑΙΡΕΙΑ								a	
ΙΚΑΡΟΥ 5 ,	2810338746								
ΠΑΝΤΕΛΑΚΗΣ ΧΡΗΜΑΤΙΣΤΗΡΙΑΚΗ Α.Ε.Π.Ε.Υ			a	a		a	a		
ΕΘΝΙΚΗΣ ΑΝΤΙΣΤΑΣΕΩΣ 57, ΚΤΙΡΙΟ Β 57, ΧΑΛΑΝΔΡΙ	2106965000								
ΠΕΙΡΑΙΩΣ ΜΟΝΟΠΡΟΣΩΠΗ Α.Ε.Π.Ε.Υ.			a		a	a	a		a
ΣΤΑΔΙΟΥ 10 10, ΑΘΗΝΑ	2103354100								
ΣΤ. ΕΜ. ΛΑΥΡΕΝΤΑΚΗΣ ΧΡΗΜΑΤΙΣΤΗΡΙΑΚΗ Α.Ε.Π.Ε.Υ.			a			a			
ΣΟΦΟΚΛΕΟΥΣ 7-9 7-9, ΑΘΗΝΑ	2103213336								
ΤΡΑΠΕΖΑ EUROBANK ΑΕ								a	
ΟΘΩΝΟΣ 8 , ΑΘΗΝΑ	2144043907								
ΤΡΑΠΕΖΑ ΟΡΤΙΜΑ BANK Α.Ε.			a	a		a	a	a	
ΑΙΓΙΑΛΕΙΑΣ 32 & ΠΑΡΑΔΕΙΣΟΥ , ΜΑΡΟΥΣΙ	210 8173000								
ΤΡΑΠΕΖΑ ΠΕΙΡΑΙΩΣ ΑΝΩΝΥΜΟΣ ΕΤΑΙΡΕΙΑ			a			a		a	
ΑΜΕΡΙΚΗΣ 4 , ΑΘΗΝΑ	2103335000								

Πίνακας Μετοχών Υπό Ειδική Διαπραγμάτευση

Χρεόγραφο	Κατηγορία Διαπραγμάτευσης
Ειδικός Διαπραγματευτής	Εναρξη Ειδικής Διαπραγμάτευσης
MLS ΠΛΗΡΟΦΟΡΙΚΗ (ΚΟ)	Κατάσταση σε Αναστολή
ΠΕΙΡΑΙΩΣ ΜΟΝΟΠΡΟΣΩΠΗ Α.Ε.Π.Ε.Υ.	01/08/2019
ALPHA ETF FTSE Athex Large Cap	Διαπραγματεύσιμα Αμοιβαία Κεφάλαια (Δ.Α.Κ.)
ΑΛΦΑ FINANCE ΜΟΝΟΠΡΟΣΩΠΗ ΑΕΠΕΥ	02/01/1900
ΕΘΝΙΚΗ ΧΡΗΜΑΤΙΣΤΗΡΙΑΚΗ ΜΟΝΟΠΡΟΣΩΠΗ ΑΕΠΕΥ	02/01/1900
ALPHA TRUST ΣΥΜΜΕΤΟΧΩΝ (ΚΟ)	Κύρια Αγορά
ΕΥΡΟΒΑΝΚ ΕQUITIES ΜΟΝΟΠΡΟΣΩΠΗ Α.Ε.Π.Ε.Υ.	06/02/2023
ΛΕΩΝ ΔΕΠΟΛΑΣ ΧΡΗΜΑΤΙΣΤΗΡΙΑΚΗ Α.Ε.Π.Ε.Υ.	04/01/2021
ALPHA ΥΠΗΡΕΣΙΩΝ ΣΥΜΜ (ΚΟ)	Κύρια Αγορά
ΕΥΡΟΒΑΝΚ ΕQUITIES ΜΟΝΟΠΡΟΣΩΠΗ Α.Ε.Π.Ε.Υ.	22/10/2006
GREENPOST TRADING EUROPE LTD	12/06/2023
MERIT ΧΡΗΜΑΤΙΣΤΗΡΙΑΚΗ Α.Ε.Π.Ε.Υ.	03/09/2012
ΑΛΦΑ FINANCE ΜΟΝΟΠΡΟΣΩΠΗ ΑΕΠΕΥ	29/02/2016
ΕΘΝΙΚΗ ΧΡΗΜΑΤΙΣΤΗΡΙΑΚΗ ΜΟΝΟΠΡΟΣΩΠΗ ΑΕΠΕΥ	02/01/1900
ΕΛΛΗΝΟΑΜΕΡΙΚΑΝΙΚΗ ΧΡΗΜΑΤΙΣΤΗΡΙΑΚΗ ΑΕΠΕΥ	25/07/2014
ΛΕΩΝ ΔΕΠΟΛΑΣ ΧΡΗΜΑΤΙΣΤΗΡΙΑΚΗ Α.Ε.Π.Ε.Υ.	04/01/2016
ΠΕΙΡΑΙΩΣ ΜΟΝΟΠΡΟΣΩΠΗ Α.Ε.Π.Ε.Υ.	28/05/2009
ΑΤΤΙΚΑ BANK Α.Τ.Ε. (ΚΟ)	Κύρια Αγορά
ΕΥΡΟXX ΧΡΗΜΑΤΙΣΤΗΡΙΑΚΗ Α.Ε.Π.Ε.Υ.	22/01/2016
AUSTRIACARD (ΚΑ)	Κύρια Αγορά
ΒΕΤΑ ΧΡΗΜΑΤΙΣΤΗΡΙΑΚΗ Α.Ε.Π.Ε.Υ.	23/03/2023
ΕΥΡΟΒΑΝΚ ΕQUITIES ΜΟΝΟΠΡΟΣΩΠΗ Α.Ε.Π.Ε.Υ.	15/05/2023
AUTOHELLAS (ΚΟ)	Κύρια Αγορά
ΕΥΡΟXX ΧΡΗΜΑΤΙΣΤΗΡΙΑΚΗ Α.Ε.Π.Ε.Υ.	02/07/2018
ΑΛΦΑ FINANCE ΜΟΝΟΠΡΟΣΩΠΗ ΑΕΠΕΥ	01/07/2019
AVE (ΚΟ)	Κύρια Αγορά
ΕΥΡΟXX ΧΡΗΜΑΤΙΣΤΗΡΙΑΚΗ Α.Ε.Π.Ε.Υ.	05/06/2020
BRIQ PROPERTIES (ΚΟ)	Κύρια Αγορά
ΕΥΡΟΒΑΝΚ ΕQUITIES ΜΟΝΟΠΡΟΣΩΠΗ Α.Ε.Π.Ε.Υ.	09/09/2019
ΛΕΩΝ ΔΕΠΟΛΑΣ ΧΡΗΜΑΤΙΣΤΗΡΙΑΚΗ Α.Ε.Π.Ε.Υ.	22/02/2021
CENERGY HOLDINGS (ΚΑ)	Κύρια Αγορά
ΕΥΡΟΒΑΝΚ ΕQUITIES ΜΟΝΟΠΡΟΣΩΠΗ Α.Ε.Π.Ε.Υ.	02/01/2016
ΑΛΦΑ FINANCE ΜΟΝΟΠΡΟΣΩΠΗ ΑΕΠΕΥ	02/01/2016
ΠΑΝΤΕΛΑΚΗΣ ΧΡΗΜΑΤΙΣΤΗΡΙΑΚΗ Α.Ε.Π.Ε.Υ.	27/12/2022
ΤΡΑΠΕΖΑ ΟΡΤΙΜΑ BANK Α.Ε.	14/03/2022
CNL CAPITAL (ΚΟ)	Κύρια Αγορά
MERIT ΧΡΗΜΑΤΙΣΤΗΡΙΑΚΗ Α.Ε.Π.Ε.Υ.	01/10/2018
COCA-COLA HBC AG (ΚΟ)	Κύρια Αγορά
ΒΕΤΑ ΧΡΗΜΑΤΙΣΤΗΡΙΑΚΗ Α.Ε.Π.Ε.Υ.	08/03/2021
ΕΘΝΙΚΗ ΧΡΗΜΑΤΙΣΤΗΡΙΑΚΗ ΜΟΝΟΠΡΟΣΩΠΗ ΑΕΠΕΥ	02/01/1900
ΠΕΙΡΑΙΩΣ ΜΟΝΟΠΡΟΣΩΠΗ Α.Ε.Π.Ε.Υ.	04/05/2015
DIMAND (ΚΟ)	Κύρια Αγορά
ΕΥΡΟΒΑΝΚ ΕQUITIES ΜΟΝΟΠΡΟΣΩΠΗ Α.Ε.Π.Ε.Υ.	08/08/2022
ΑΛΦΑ FINANCE ΜΟΝΟΠΡΟΣΩΠΗ ΑΕΠΕΥ	08/08/2022
ΠΑΝΤΕΛΑΚΗΣ ΧΡΗΜΑΤΙΣΤΗΡΙΑΚΗ Α.Ε.Π.Ε.Υ.	15/05/2023
EUROBANK HOLDINGS (ΚΟ)	Κύρια Αγορά
ΕΥΡΟΒΑΝΚ ΕQUITIES ΜΟΝΟΠΡΟΣΩΠΗ Α.Ε.Π.Ε.Υ.	01/06/2012
GREENPOST TRADING EUROPE LTD	12/06/2023
MERIT ΧΡΗΜΑΤΙΣΤΗΡΙΑΚΗ Α.Ε.Π.Ε.Υ.	06/11/2017
ΑΛΦΑ FINANCE ΜΟΝΟΠΡΟΣΩΠΗ ΑΕΠΕΥ	09/01/2006
ΕΘΝΙΚΗ ΧΡΗΜΑΤΙΣΤΗΡΙΑΚΗ ΜΟΝΟΠΡΟΣΩΠΗ ΑΕΠΕΥ	02/01/1900
ΕΛΛΗΝΟΑΜΕΡΙΚΑΝΙΚΗ ΧΡΗΜΑΤΙΣΤΗΡΙΑΚΗ ΑΕΠΕΥ	25/07/2014
ΛΕΩΝ ΔΕΠΟΛΑΣ ΧΡΗΜΑΤΙΣΤΗΡΙΑΚΗ Α.Ε.Π.Ε.Υ.	30/11/2018
ΠΕΙΡΑΙΩΣ ΜΟΝΟΠΡΟΣΩΠΗ Α.Ε.Π.Ε.Υ.	28/09/2009
FOURLIS ΣΥΜΜΕΤΟΧΩΝ (ΚΟ)	Κύρια Αγορά
ΕΥΡΟΒΑΝΚ ΕQUITIES ΜΟΝΟΠΡΟΣΩΠΗ Α.Ε.Π.Ε.Υ.	01/12/2016
ΠΕΙΡΑΙΩΣ ΜΟΝΟΠΡΟΣΩΠΗ Α.Ε.Π.Ε.Υ.	06/03/2017
HELLENIC ENERGY (ΚΟ)	Κύρια Αγορά
ΕΥΡΟΒΑΝΚ ΕQUITIES ΜΟΝΟΠΡΟΣΩΠΗ Α.Ε.Π.Ε.Υ.	01/11/2023
ΑΛΦΑ FINANCE ΜΟΝΟΠΡΟΣΩΠΗ ΑΕΠΕΥ	07/11/2023
ΕΛΛΗΝΟΑΜΕΡΙΚΑΝΙΚΗ ΧΡΗΜΑΤΙΣΤΗΡΙΑΚΗ ΑΕΠΕΥ	14/09/2015
ΠΕΙΡΑΙΩΣ ΜΟΝΟΠΡΟΣΩΠΗ Α.Ε.Π.Ε.Υ.	20/03/2017
IDEAL HOLDINGS (ΚΟ)	Κύρια Αγορά
ΕΥΡΟΒΑΝΚ ΕQUITIES ΜΟΝΟΠΡΟΣΩΠΗ Α.Ε.Π.Ε.Υ.	07/06/2021
ΠΕΙΡΑΙΩΣ ΜΟΝΟΠΡΟΣΩΠΗ Α.Ε.Π.Ε.Υ.	07/06/2021
INTERCONTINENTAL (ΚΟ)	Κύρια Αγορά
ΛΕΩΝ ΔΕΠΟΛΑΣ ΧΡΗΜΑΤΙΣΤΗΡΙΑΚΗ Α.Ε.Π.Ε.Υ.	03/06/2019

Πίνακας Μετοχών Υπό Ειδική Διαπραγμάτευση

Χρεόγραφο	Κατηγορία Διαπραγμάτευσης
Ειδικός Διαπραγματευτής	Έναρξη Ειδικής Διαπραγμάτευσης
INTRAKAT (ΚΟ)	Κύρια Αγορά
ΒΕΤΑ ΧΡΗΜΑΤΙΣΤΗΡΙΑΚΗ Α.Ε.Π.Ε.Υ.	04/10/2021
ΠΑΝΤΕΛΑΚΗΣ ΧΡΗΜΑΤΙΣΤΗΡΙΑΚΗ Α.Ε.Π.Ε.Υ.	10/10/2022
JUMBO (ΚΟ)	Κύρια Αγορά
ΒΕΤΑ ΧΡΗΜΑΤΙΣΤΗΡΙΑΚΗ Α.Ε.Π.Ε.Υ.	01/02/2021
EUROBANK EQUITIES ΜΟΝΟΠΡΟΣΩΠΗ Α.Ε.Π.Ε.Υ.	25/05/2020
GREENPOST TRADING EUROPE LTD	12/06/2023
MERIT ΧΡΗΜΑΤΙΣΤΗΡΙΑΚΗ Α.Ε.Π.Ε.Υ.	06/11/2017
ΠΕΙΡΑΙΩΣ ΜΟΝΟΠΡΟΣΩΠΗ Α.Ε.Π.Ε.Υ.	06/03/2017
LAMDA DEVELOPMENT(ΚΟ)	Κύρια Αγορά
EUROBANK EQUITIES ΜΟΝΟΠΡΟΣΩΠΗ Α.Ε.Π.Ε.Υ.	08/12/2014
ΠΑΝΤΕΛΑΚΗΣ ΧΡΗΜΑΤΙΣΤΗΡΙΑΚΗ Α.Ε.Π.Ε.Υ.	06/11/2017
ΠΕΙΡΑΙΩΣ ΜΟΝΟΠΡΟΣΩΠΗ Α.Ε.Π.Ε.Υ.	29/06/2017
ORILINA PROPERTIES ΑΕΕΑΠ (ΚΟ)	Κύρια Αγορά
EUROBANK EQUITIES ΜΟΝΟΠΡΟΣΩΠΗ Α.Ε.Π.Ε.Υ.	11/12/2023
ΛΕΩΝ ΔΕΠΟΛΑΣ ΧΡΗΜΑΤΙΣΤΗΡΙΑΚΗ Α.Ε.Π.Ε.Υ.	11/12/2023
PREMIA (ΚΟ)	Κύρια Αγορά
ΒΕΤΑ ΧΡΗΜΑΤΙΣΤΗΡΙΑΚΗ Α.Ε.Π.Ε.Υ.	01/06/2021
ΛΕΩΝ ΔΕΠΟΛΑΣ ΧΡΗΜΑΤΙΣΤΗΡΙΑΚΗ Α.Ε.Π.Ε.Υ.	05/12/2022
ΠΑΝΤΕΛΑΚΗΣ ΧΡΗΜΑΤΙΣΤΗΡΙΑΚΗ Α.Ε.Π.Ε.Υ.	23/12/2021
PROFILE (ΚΟ)	Κύρια Αγορά
ΠΑΝΤΕΛΑΚΗΣ ΧΡΗΜΑΤΙΣΤΗΡΙΑΚΗ Α.Ε.Π.Ε.Υ.	01/07/2019
ΤΡΑΠΕΖΑ ΟΡΤΙΜΑ BANK Α.Ε.	03/04/2023
QUALITY & RELIABILITY (ΚΟ)	Κύρια Αγορά
ΤΡΑΠΕΖΑ ΟΡΤΙΜΑ BANK Α.Ε.	03/01/2023
QUEST ΣΥΜΜΕΤΟΧΩΝ (ΚΟ)	Κύρια Αγορά
ΒΕΤΑ ΧΡΗΜΑΤΙΣΤΗΡΙΑΚΗ Α.Ε.Π.Ε.Υ.	26/03/2018
EUROBANK EQUITIES ΜΟΝΟΠΡΟΣΩΠΗ Α.Ε.Π.Ε.Υ.	28/01/2019
SPACE HELLAS (ΚΟ)	Κύρια Αγορά
MERIT ΧΡΗΜΑΤΙΣΤΗΡΙΑΚΗ Α.Ε.Π.Ε.Υ.	09/12/2022
TITAN CEMENT (ΚΑ)	Κύρια Αγορά
ΒΕΤΑ ΧΡΗΜΑΤΙΣΤΗΡΙΑΚΗ Α.Ε.Π.Ε.Υ.	01/02/2021
EUROBANK EQUITIES ΜΟΝΟΠΡΟΣΩΠΗ Α.Ε.Π.Ε.Υ.	06/11/2019
ΠΕΙΡΑΙΩΣ ΜΟΝΟΠΡΟΣΩΠΗ Α.Ε.Π.Ε.Υ.	18/01/2021
TRADE ESTATES ΑΕΕΑΠ (ΚΟ)	Κύρια Αγορά
EUROBANK EQUITIES ΜΟΝΟΠΡΟΣΩΠΗ Α.Ε.Π.Ε.Υ.	08/11/2023
EUROBANK EQUITIES ΜΟΝΟΠΡΟΣΩΠΗ Α.Ε.Π.Ε.Υ.	10/11/2023
ΠΑΝΤΕΛΑΚΗΣ ΧΡΗΜΑΤΙΣΤΗΡΙΑΚΗ Α.Ε.Π.Ε.Υ.	08/11/2023
ΠΑΝΤΕΛΑΚΗΣ ΧΡΗΜΑΤΙΣΤΗΡΙΑΚΗ Α.Ε.Π.Ε.Υ.	10/11/2023
VIOTALCO SA/NV (ΚΑ)	Κύρια Αγορά
EUROBANK EQUITIES ΜΟΝΟΠΡΟΣΩΠΗ Α.Ε.Π.Ε.Υ.	04/03/2014
MERIT ΧΡΗΜΑΤΙΣΤΗΡΙΑΚΗ Α.Ε.Π.Ε.Υ.	17/03/2014
ΑΛΦΑ FINANCE ΜΟΝΟΠΡΟΣΩΠΗ ΑΕΠΕΥ	11/03/2008
ΑΒΑΞ Α.Ε. (ΚΟ)	Κύρια Αγορά
EUROBANK EQUITIES ΜΟΝΟΠΡΟΣΩΠΗ Α.Ε.Π.Ε.Υ.	14/12/2015
ΠΕΙΡΑΙΩΣ ΜΟΝΟΠΡΟΣΩΠΗ Α.Ε.Π.Ε.Υ.	01/02/2021
ΤΡΑΠΕΖΑ ΟΡΤΙΜΑ BANK Α.Ε.	04/09/2023
ΑΔΜΗΕ ΣΥΜΜΕΤΟΧΩΝ Α.Ε. (ΚΟ)	Κύρια Αγορά
EUROBANK EQUITIES ΜΟΝΟΠΡΟΣΩΠΗ Α.Ε.Π.Ε.Υ.	24/05/2021
ΕΛΛΗΝΟΑΜΕΡΙΚΑΝΙΚΗ ΧΡΗΜΑΤΙΣΤΗΡΙΑΚΗ ΑΕΠΕΥ	09/03/2020
ΠΕΙΡΑΙΩΣ ΜΟΝΟΠΡΟΣΩΠΗ Α.Ε.Π.Ε.Υ.	29/06/2017
ΑΕΡΟΠΟΡΙΑ ΑΙΓΑΙΟΥ (ΚΟ)	Κύρια Αγορά
EUROBANK EQUITIES ΜΟΝΟΠΡΟΣΩΠΗ Α.Ε.Π.Ε.Υ.	22/09/2020
ΑΛΟΥΜΥΛΑ (ΚΟ)	Κύρια Αγορά
ΠΕΙΡΑΙΩΣ ΜΟΝΟΠΡΟΣΩΠΗ Α.Ε.Π.Ε.Υ.	31/07/2023
ΑΝΔΡΟΜΕΔΑ ΑΕΕΧ (ΚΟ)	Κύρια Αγορά
ΒΕΤΑ ΧΡΗΜΑΤΙΣΤΗΡΙΑΚΗ Α.Ε.Π.Ε.Υ.	15/02/2021
ΤΡΑΠΕΖΑ ΟΡΤΙΜΑ BANK Α.Ε.	03/04/2023
ΓΕΚ ΤΕΡΝΑ (ΚΟ)	Κύρια Αγορά
ΒΕΤΑ ΧΡΗΜΑΤΙΣΤΗΡΙΑΚΗ Α.Ε.Π.Ε.Υ.	08/03/2021
EUROBANK EQUITIES ΜΟΝΟΠΡΟΣΩΠΗ Α.Ε.Π.Ε.Υ.	24/05/2021
ΠΕΙΡΑΙΩΣ ΜΟΝΟΠΡΟΣΩΠΗ Α.Ε.Π.Ε.Υ.	29/08/2019

Πίνακας Μετοχών Υπό Ειδική Διαπραγμάτευση

Χρεόγραφο	Κατηγορία Διαπραγμάτευσης
Ειδικός Διαπραγματευτής	Έναρξη Ειδικής Διαπραγμάτευσης
ΔΕΗ (ΚΟ)	Κύρια Αγορά
ΒΕΤΑ ΧΡΗΜΑΤΙΣΤΗΡΙΑΚΗ Α.Ε.Π.Ε.Υ.	01/02/2021
ΕΥΡΟΒΑΝΚ ΕQUITIES ΜΟΝΟΠΡΟΣΩΠΗ Α.Ε.Π.Ε.Υ.	22/10/2006
GREENPOST TRADING EUROPE LTD	12/06/2023
MERIT ΧΡΗΜΑΤΙΣΤΗΡΙΑΚΗ Α.Ε.Π.Ε.Υ.	06/11/2017
ΑΛΦΑ FINANCE ΜΟΝΟΠΡΟΣΩΠΗ ΑΕΠΕΥ	09/01/2006
ΕΘΝΙΚΗ ΧΡΗΜΑΤΙΣΤΗΡΙΑΚΗ ΜΟΝΟΠΡΟΣΩΠΗ ΑΕΠΕΥ	02/01/1900
ΕΛΛΗΝΟΑΜΕΡΙΚΑΝΙΚΗ ΧΡΗΜΑΤΙΣΤΗΡΙΑΚΗ ΑΕΠΕΥ	01/09/2014
ΠΕΙΡΑΙΩΣ ΜΟΝΟΠΡΟΣΩΠΗ Α.Ε.Π.Ε.Υ.	28/09/2009
ΕΘΝΙΚΗ ΤΡΑΠΕΖΑ (ΚΟ)	Κύρια Αγορά
ΕΥΡΟΒΑΝΚ ΕQUITIES ΜΟΝΟΠΡΟΣΩΠΗ Α.Ε.Π.Ε.Υ.	22/10/2006
GREENPOST TRADING EUROPE LTD	12/06/2023
MERIT ΧΡΗΜΑΤΙΣΤΗΡΙΑΚΗ Α.Ε.Π.Ε.Υ.	03/09/2012
ΑΛΦΑ FINANCE ΜΟΝΟΠΡΟΣΩΠΗ ΑΕΠΕΥ	09/01/2006
ΕΘΝΙΚΗ ΧΡΗΜΑΤΙΣΤΗΡΙΑΚΗ ΜΟΝΟΠΡΟΣΩΠΗ ΑΕΠΕΥ	02/01/1900
ΕΛΛΗΝΟΑΜΕΡΙΚΑΝΙΚΗ ΧΡΗΜΑΤΙΣΤΗΡΙΑΚΗ ΑΕΠΕΥ	25/07/2014
ΛΕΩΝ ΔΕΠΟΛΑΣ ΧΡΗΜΑΤΙΣΤΗΡΙΑΚΗ Α.Ε.Π.Ε.Υ.	20/05/2015
ΠΕΙΡΑΙΩΣ ΜΟΝΟΠΡΟΣΩΠΗ Α.Ε.Π.Ε.Υ.	08/09/2008
ΕΚΤΕΡ (ΚΟ)	Κύρια Αγορά
ΒΕΤΑ ΧΡΗΜΑΤΙΣΤΗΡΙΑΚΗ Α.Ε.Π.Ε.Υ.	26/09/2022
ΕΥΡΟΒΑΝΚ ΕQUITIES ΜΟΝΟΠΡΟΣΩΠΗ Α.Ε.Π.Ε.Υ.	16/10/2017
ΛΕΩΝ ΔΕΠΟΛΑΣ ΧΡΗΜΑΤΙΣΤΗΡΙΑΚΗ Α.Ε.Π.Ε.Υ.	21/05/2018
ΕΛΑΣΤΡΟΝ (ΚΟ)	Κύρια Αγορά
ΛΕΩΝ ΔΕΠΟΛΑΣ ΧΡΗΜΑΤΙΣΤΗΡΙΑΚΗ Α.Ε.Π.Ε.Υ.	20/02/2017
ΕΒΑΛΧΑΛΚΟΡ (ΚΟ)	Κύρια Αγορά
ΒΕΤΑ ΧΡΗΜΑΤΙΣΤΗΡΙΑΚΗ Α.Ε.Π.Ε.Υ.	09/01/2023
ΕΥΡΟΒΑΝΚ ΕQUITIES ΜΟΝΟΠΡΟΣΩΠΗ Α.Ε.Π.Ε.Υ.	07/05/2018
ΑΛΦΑ FINANCE ΜΟΝΟΠΡΟΣΩΠΗ ΑΕΠΕΥ	07/05/2018
ΕΛΛΑΚΤΩΡ (ΚΟ)	Κύρια Αγορά
ΕΥΡΟΒΑΝΚ ΕQUITIES ΜΟΝΟΠΡΟΣΩΠΗ Α.Ε.Π.Ε.Υ.	01/06/2012
ΕΥΡΟΧΧ ΧΡΗΜΑΤΙΣΤΗΡΙΑΚΗ Α.Ε.Π.Ε.Υ.	24/09/2018
ΑΛΦΑ FINANCE ΜΟΝΟΠΡΟΣΩΠΗ ΑΕΠΕΥ	18/03/2019
ΕΘΝΙΚΗ ΧΡΗΜΑΤΙΣΤΗΡΙΑΚΗ ΜΟΝΟΠΡΟΣΩΠΗ ΑΕΠΕΥ	02/01/1900
ΠΕΙΡΑΙΩΣ ΜΟΝΟΠΡΟΣΩΠΗ Α.Ε.Π.Ε.Υ.	22/10/2018
ΕΛΛΗΝ ΧΡΗΜΑΤΙΣΤΗΡΙΑ-Χ.Α. (ΚΟ)	Κύρια Αγορά
ΕΘΝΙΚΗ ΧΡΗΜΑΤΙΣΤΗΡΙΑΚΗ ΜΟΝΟΠΡΟΣΩΠΗ ΑΕΠΕΥ	02/01/1900
ΕΛΛΗΝΟΑΜΕΡΙΚΑΝΙΚΗ ΧΡΗΜΑΤΙΣΤΗΡΙΑΚΗ ΑΕΠΕΥ	01/09/2014
ΠΕΙΡΑΙΩΣ ΜΟΝΟΠΡΟΣΩΠΗ Α.Ε.Π.Ε.Υ.	04/05/2015
ΕΛΤΟΝ (ΚΟ)	Κύρια Αγορά
ΤΡΑΠΕΖΑ ΟΡΤΙΜΑ BANK Α.Ε.	30/01/2023
ΕΝΤΕΡΣΟΦΤ (ΚΟ)	Κύρια Αγορά
ΕΥΡΟΒΑΝΚ ΕQUITIES ΜΟΝΟΠΡΟΣΩΠΗ Α.Ε.Π.Ε.Υ.	22/06/2020
ΑΛΦΑ FINANCE ΜΟΝΟΠΡΟΣΩΠΗ ΑΕΠΕΥ	23/03/2023
ΕΥΔΑΠ (ΚΟ)	Κύρια Αγορά
ΕΥΡΟΒΑΝΚ ΕQUITIES ΜΟΝΟΠΡΟΣΩΠΗ Α.Ε.Π.Ε.Υ.	10/06/2019
ΑΛΦΑ FINANCE ΜΟΝΟΠΡΟΣΩΠΗ ΑΕΠΕΥ	27/01/2020
ΕΥΡΩΣΥΜΒΟΥΛΟΙ (ΚΟ)	Κύρια Αγορά
ΤΡΑΠΕΖΑ ΟΡΤΙΜΑ BANK Α.Ε.	01/02/2023
ΙΝΤΕΡΓΟΥΝΤ-ΞΥΛΕΜΠΟΡΙΑ (ΚΟ)	Κύρια Αγορά
ΕΥΡΟΒΑΝΚ ΕQUITIES ΜΟΝΟΠΡΟΣΩΠΗ Α.Ε.Π.Ε.Υ.	05/07/2021
ΠΑΝΤΕΛΑΚΗΣ ΧΡΗΜΑΤΙΣΤΗΡΙΑΚΗ Α.Ε.Π.Ε.Υ.	01/07/2021
ΙΝΤΕΡΛΑΪΦ (ΚΟ)	Κύρια Αγορά
ΒΕΤΑ ΧΡΗΜΑΤΙΣΤΗΡΙΑΚΗ Α.Ε.Π.Ε.Υ.	24/10/2022
ΠΕΙΡΑΙΩΣ ΜΟΝΟΠΡΟΣΩΠΗ Α.Ε.Π.Ε.Υ.	22/01/2024
ΚΛΟΥΚΙΝΑΣ - ΛΑΠΠΑΣ (ΚΟ)	Κύρια Αγορά
ΤΡΑΠΕΖΑ ΟΡΤΙΜΑ BANK Α.Ε.	02/01/2023
ΚΡΙ - ΚΡΙ (ΚΟ)	Κύρια Αγορά
ΕΥΡΟΒΑΝΚ ΕQUITIES ΜΟΝΟΠΡΟΣΩΠΗ Α.Ε.Π.Ε.Υ.	07/05/2018
ΛΕΩΝ ΔΕΠΟΛΑΣ ΧΡΗΜΑΤΙΣΤΗΡΙΑΚΗ Α.Ε.Π.Ε.Υ.	16/01/2017
ΠΕΙΡΑΙΩΣ ΜΟΝΟΠΡΟΣΩΠΗ Α.Ε.Π.Ε.Υ.	11/12/2023
ΛΑΜΨΑ (ΚΟ)	Κύρια Αγορά
ΛΕΩΝ ΔΕΠΟΛΑΣ ΧΡΗΜΑΤΙΣΤΗΡΙΑΚΗ Α.Ε.Π.Ε.Υ.	16/01/2017
ΜΟΤΟΔΥΝΑΜΙΚΗ (ΚΟ)	Κύρια Αγορά
ΤΡΑΠΕΖΑ ΟΡΤΙΜΑ BANK Α.Ε.	25/08/2023

Πίνακας Μετοχών Υπό Ειδική Διαπραγμάτευση

Χρεόγραφο	Κατηγορία Διαπραγμάτευσης
Ειδικός Διαπραγματευτής	Εναρξη Ειδικής Διαπραγμάτευσης
ΜΟΤΟΡ ΟΙΛ (ΚΟ)	Κύρια Αγορά
ΒΕΤΑ ΧΡΗΜΑΤΙΣΤΗΡΙΑΚΗ Α.Ε.Π.Ε.Υ.	08/03/2021
EUROBANK EQUITIES ΜΟΝΟΠΡΟΣΩΠΗ Α.Ε.Π.Ε.Υ.	22/10/2006
GREENPOST TRADING EUROPE LTD	12/06/2023
MERIT ΧΡΗΜΑΤΙΣΤΗΡΙΑΚΗ Α.Ε.Π.Ε.Υ.	25/02/2019
ΕΘΝΙΚΗ ΧΡΗΜΑΤΙΣΤΗΡΙΑΚΗ ΜΟΝΟΠΡΟΣΩΠΗ ΑΕΠΕΥ	02/01/1900
ΛΕΩΝ ΔΕΠΟΛΑΣ ΧΡΗΜΑΤΙΣΤΗΡΙΑΚΗ Α.Ε.Π.Ε.Υ.	01/04/2019
ΠΕΙΡΑΙΩΣ ΜΟΝΟΠΡΟΣΩΠΗ Α.Ε.Π.Ε.Υ.	04/05/2015
ΜΠΛΕ ΚΕΔΡΟΣ (ΚΟ)	Κύρια Αγορά
ΤΡΑΠΕΖΑ ΟΡΤΙΜΑ BANK Α.Ε.	16/10/2023
ΤΡΑΠΕΖΑ ΟΡΤΙΜΑ BANK Α.Ε.	08/11/2023
ΜΥΤΙΛΗΝΑΙΟΣ (ΚΟ)	Κύρια Αγορά
ΒΕΤΑ ΧΡΗΜΑΤΙΣΤΗΡΙΑΚΗ Α.Ε.Π.Ε.Υ.	11/04/2022
EUROBANK EQUITIES ΜΟΝΟΠΡΟΣΩΠΗ Α.Ε.Π.Ε.Υ.	20/09/2017
GREENPOST TRADING EUROPE LTD	12/06/2023
MERIT ΧΡΗΜΑΤΙΣΤΗΡΙΑΚΗ Α.Ε.Π.Ε.Υ.	25/02/2019
ΑΛΦΑ FINANCE ΜΟΝΟΠΡΟΣΩΠΗ ΑΕΠΕΥ	15/04/2019
ΕΘΝΙΚΗ ΧΡΗΜΑΤΙΣΤΗΡΙΑΚΗ ΜΟΝΟΠΡΟΣΩΠΗ ΑΕΠΕΥ	02/01/1900
ΠΕΙΡΑΙΩΣ ΜΟΝΟΠΡΟΣΩΠΗ Α.Ε.Π.Ε.Υ.	04/05/2015
ΟΛΠ (ΚΟ)	Κύρια Αγορά
EUROBANK EQUITIES ΜΟΝΟΠΡΟΣΩΠΗ Α.Ε.Π.Ε.Υ.	06/02/2019
ΟΠΑΠ (ΚΟ)	Κύρια Αγορά
ΒΕΤΑ ΧΡΗΜΑΤΙΣΤΗΡΙΑΚΗ Α.Ε.Π.Ε.Υ.	11/04/2022
EUROBANK EQUITIES ΜΟΝΟΠΡΟΣΩΠΗ Α.Ε.Π.Ε.Υ.	22/10/2006
GREENPOST TRADING EUROPE LTD	12/06/2023
MERIT ΧΡΗΜΑΤΙΣΤΗΡΙΑΚΗ Α.Ε.Π.Ε.Υ.	20/03/2017
ΑΛΦΑ FINANCE ΜΟΝΟΠΡΟΣΩΠΗ ΑΕΠΕΥ	09/01/2006
ΕΘΝΙΚΗ ΧΡΗΜΑΤΙΣΤΗΡΙΑΚΗ ΜΟΝΟΠΡΟΣΩΠΗ ΑΕΠΕΥ	02/01/1900
ΕΛΛΗΝΟΑΜΕΡΙΚΑΝΙΚΗ ΧΡΗΜΑΤΙΣΤΗΡΙΑΚΗ ΑΕΠΕΥ	25/07/2014
ΠΕΙΡΑΙΩΣ ΜΟΝΟΠΡΟΣΩΠΗ Α.Ε.Π.Ε.Υ.	04/05/2015
ΟΤΕ (ΚΟ)	Κύρια Αγορά
ΒΕΤΑ ΧΡΗΜΑΤΙΣΤΗΡΙΑΚΗ Α.Ε.Π.Ε.Υ.	11/04/2022
EUROBANK EQUITIES ΜΟΝΟΠΡΟΣΩΠΗ Α.Ε.Π.Ε.Υ.	22/10/2006
GREENPOST TRADING EUROPE LTD	12/06/2023
MERIT ΧΡΗΜΑΤΙΣΤΗΡΙΑΚΗ Α.Ε.Π.Ε.Υ.	20/03/2017
ΑΛΦΑ FINANCE ΜΟΝΟΠΡΟΣΩΠΗ ΑΕΠΕΥ	09/01/2006
ΕΘΝΙΚΗ ΧΡΗΜΑΤΙΣΤΗΡΙΑΚΗ ΜΟΝΟΠΡΟΣΩΠΗ ΑΕΠΕΥ	02/01/1900
ΕΛΛΗΝΟΑΜΕΡΙΚΑΝΙΚΗ ΧΡΗΜΑΤΙΣΤΗΡΙΑΚΗ ΑΕΠΕΥ	25/07/2014
ΛΕΩΝ ΔΕΠΟΛΑΣ ΧΡΗΜΑΤΙΣΤΗΡΙΑΚΗ Α.Ε.Π.Ε.Υ.	20/04/2015
ΠΕΙΡΑΙΩΣ ΜΟΝΟΠΡΟΣΩΠΗ Α.Ε.Π.Ε.Υ.	08/09/2008
ΠΑΠΟΥΤΣΑΝΗΣ (ΚΟ)	Κύρια Αγορά
ΒΕΤΑ ΧΡΗΜΑΤΙΣΤΗΡΙΑΚΗ Α.Ε.Π.Ε.Υ.	25/11/2013
ΑΛΦΑ FINANCE ΜΟΝΟΠΡΟΣΩΠΗ ΑΕΠΕΥ	19/11/2018
ΠΕΙΡΑΙΩΣ FINANCIAL HOLD (ΚΟ)	Κύρια Αγορά
EUROBANK EQUITIES ΜΟΝΟΠΡΟΣΩΠΗ Α.Ε.Π.Ε.Υ.	22/10/2006
EUROXX ΧΡΗΜΑΤΙΣΤΗΡΙΑΚΗ Α.Ε.Π.Ε.Υ.	15/02/2016
GREENPOST TRADING EUROPE LTD	12/06/2023
MERIT ΧΡΗΜΑΤΙΣΤΗΡΙΑΚΗ Α.Ε.Π.Ε.Υ.	16/09/2013
ΑΛΦΑ FINANCE ΜΟΝΟΠΡΟΣΩΠΗ ΑΕΠΕΥ	15/04/2019
ΕΘΝΙΚΗ ΧΡΗΜΑΤΙΣΤΗΡΙΑΚΗ ΜΟΝΟΠΡΟΣΩΠΗ ΑΕΠΕΥ	02/01/1900
ΕΛΛΗΝΟΑΜΕΡΙΚΑΝΙΚΗ ΧΡΗΜΑΤΙΣΤΗΡΙΑΚΗ ΑΕΠΕΥ	25/07/2014
ΛΕΩΝ ΔΕΠΟΛΑΣ ΧΡΗΜΑΤΙΣΤΗΡΙΑΚΗ Α.Ε.Π.Ε.Υ.	30/11/2018
ΠΕΙΡΑΙΩΣ ΜΟΝΟΠΡΟΣΩΠΗ Α.Ε.Π.Ε.Υ.	16/02/2009
ΠΕΤΡΟΠΟΥΛΟΣ ΠΕΤΡΟΣ (ΚΟ)	Κύρια Αγορά
EUROBANK EQUITIES ΜΟΝΟΠΡΟΣΩΠΗ Α.Ε.Π.Ε.Υ.	01/04/2019
ΠΑΝΤΕΛΑΚΗΣ ΧΡΗΜΑΤΙΣΤΗΡΙΑΚΗ Α.Ε.Π.Ε.Υ.	16/03/2020
ΠΛΑΣΤΙΚΑ ΘΡΑΚΗΣ (ΚΟ)	Κύρια Αγορά
EUROBANK EQUITIES ΜΟΝΟΠΡΟΣΩΠΗ Α.Ε.Π.Ε.Υ.	26/03/2018
ΑΛΦΑ FINANCE ΜΟΝΟΠΡΟΣΩΠΗ ΑΕΠΕΥ	26/03/2018
ΡΕΒΟΪΑ (ΚΟ)	Κύρια Αγορά
ΒΕΤΑ ΧΡΗΜΑΤΙΣΤΗΡΙΑΚΗ Α.Ε.Π.Ε.Υ.	26/06/2023
ΣΑΡΑΝΤΗΣ ΓΡ. (ΚΟ)	Κύρια Αγορά
ΒΕΤΑ ΧΡΗΜΑΤΙΣΤΗΡΙΑΚΗ Α.Ε.Π.Ε.Υ.	14/05/2012
EUROBANK EQUITIES ΜΟΝΟΠΡΟΣΩΠΗ Α.Ε.Π.Ε.Υ.	24/10/2016
ΣΙΔΜΑ ΜΕΤΑΛΛΟΥΡΓΙΚΗ (ΚΟ)	Κύρια Αγορά
ΤΡΑΠΕΖΑ ΟΡΤΙΜΑ BANK Α.Ε.	25/05/2023
ΤΕΡΝΑ ΕΝΕΡΓΕΙΑΚΗ (ΚΟ)	Κύρια Αγορά
EUROBANK EQUITIES ΜΟΝΟΠΡΟΣΩΠΗ Α.Ε.Π.Ε.Υ.	24/05/2021
ΠΕΙΡΑΙΩΣ ΜΟΝΟΠΡΟΣΩΠΗ Α.Ε.Π.Ε.Υ.	09/12/2019

Πίνακας Μετοχών Υπό Ειδική Διαπραγμάτευση

Χρεόγραφο	Κατηγορία Διαπραγμάτευσης
Ειδικός Διαπραγματευτής	Έναρξη Ειδικής Διαπραγμάτευσης
ΤΕΧΝΙΚΗ ΟΛΥΜΠΙΑΚΗ (ΚΟ)	Κύρια Αγορά
ΤΡΑΠΕΖΑ ΟΡΤΙΜΑ BANK Α.Ε.	05/07/2023
ΤΖΙΡΑΚΙΑΝ ΠΡΟΦΙΛ (ΚΟ)	Κύρια Αγορά
ΛΕΩΝ ΔΕΠΟΛΑΣ ΧΡΗΜΑΤΙΣΤΗΡΙΑΚΗ Α.Ε.Π.Ε.Υ.	19/07/2021
ΤΡΑΠΕΖΑ ΟΡΤΙΜΑ BANK (ΚΟ)	Κύρια Αγορά
EUROBANK EQUITIES ΜΟΝΟΠΡΟΣΩΠΗ Α.Ε.Π.Ε.Υ.	11/12/2023
ΑΛΦΑ FINANCE ΜΟΝΟΠΡΟΣΩΠΗ ΑΕΠΕΥ	12/12/2023
ΤΡΑΠΕΖΑ ΟΡΤΙΜΑ BANK Α.Ε.	06/11/2023

Γνωστοποιήσεις Συναλλαγών - Κατάλογος Υπόχρεων Προσώπων

Ημερομηνία Υποβολής [1]	Επωνυμία	Λόγος Υποβολής [2]	Υπόχρεος	Ιδιότητα Υποχρέου	Σχέση με τον Υπόχρεο	Ημερομηνία Συναλλαγής	Αγορά	Όγκος Συναλλαγών	Αξία Συναλλαγών	Φύση Συναλλαγής [3]	Είδος Χρηματικού μέσου	Παρατηρήσεις [4]
25/01/2024	EUROBANK ERGASIAS YΠHPPEΣIΩN KAI ΣYMMETOΧΩN A.E.	B	ΒΑΣΙΛΕΙΟΥ ΚΩΝΣΤΑΝΤΙΝΟΣ	Μέλος ΔΣ Εκτελεστικό	Συνδεδόμενο Νομικό Πρόσωπο	24/01/2023	ΑΞΙΩΝ ΧΑ	43,840	76,973.37	Π	Μετοχή	1
25/01/2024	EUROBANK ERGASIAS YΠHPPEΣIΩN KAI ΣYMMETOΧΩN A.E.	B	ΒΑΣΙΛΕΙΟΥ ΚΩΝΣΤΑΝΤΙΝΟΣ	Μέλος ΔΣ Εκτελεστικό	Συνδεδόμενο Νομικό Πρόσωπο	24/01/2023	ΑΞΙΩΝ ΧΑ	24,331	42,744.32	Π	Μετοχή	1
25/01/2024	EUROBANK ERGASIAS YΠHPPEΣIΩN KAI ΣYMMETOΧΩN A.E.	B	ΒΑΣΙΛΕΙΟΥ ΚΩΝΣΤΑΝΤΙΝΟΣ	Μέλος ΔΣ Εκτελεστικό	Συνδεδόμενο Νομικό Πρόσωπο	24/01/2024	ΠΑΡΑΓΩΓΩΝ ΧΑ	400	70,800.00	A	Παράγωγο	1
25/01/2024	EUROBANK ERGASIAS YΠHPPEΣIΩN KAI ΣYMMETOΧΩN A.E.	B	ΒΑΣΙΛΕΙΟΥ ΚΩΝΣΤΑΝΤΙΝΟΣ	Μέλος ΔΣ Εκτελεστικό	Συνδεδόμενο Νομικό Πρόσωπο	24/01/2024	ΠΑΡΑΓΩΓΩΝ ΧΑ	11	1,947.00	Π	Παράγωγο	1
25/01/2024	EUROBANK ERGASIAS YΠHPPEΣIΩN KAI ΣYMMETOΧΩN A.E.	B	ΒΑΣΙΛΕΙΟΥ ΚΩΝΣΤΑΝΤΙΝΟΣ	Μέλος ΔΣ Εκτελεστικό	Συνδεδόμενο Νομικό Πρόσωπο	24/01/2024	ΑΞΙΩΝ ΧΑ	63,231	111,149.54	A	Μετοχή	1
25/01/2024	EUROBANK ERGASIAS YΠHPPEΣIΩN KAI ΣYMMETOΧΩN A.E.	B	ΒΑΣΙΛΕΙΟΥ ΚΩΝΣΤΑΝΤΙΝΟΣ	Μέλος ΔΣ Εκτελεστικό	Συνδεδόμενο Νομικό Πρόσωπο	24/01/2024	ΑΞΙΩΝ ΧΑ	43,840	77,058.94	A	Μετοχή	1

Σημειώσεις Γνωστοποιήσεων Συναλλαγών

Για περισσότερες πληροφορίες επί των γνωστοποιήσεων συναλλαγών επισκεφτείτε την ιστοσελίδα <http://athexgroup.gr/el/web/guest/companies-info-trade-notifications>

[1] - Η Ημερομηνία Υποβολής αφορά την Ημερομηνία που η Γνωστοποίηση παρελήφθη από το Χ.Α.

[2] - Λόγος Υποβολής: Α: Πρόσωπο που ασκεί Διευθυντικά καθήκοντα, Β: Πρόσωπο που έχει στενό δεσμό με πρόσωπο που ασκεί Διευθυντικά καθήκοντα.

[3] - Φύση Συναλλαγής: Α: Αγορά, Π: Πώληση.

[4] - Παρατηρήσεις: 1 - Λόγω Συμμετοχής σε ΑΜΚ, 2 - Λόγω Εξάσκησης Δικαιώματος Προαίρεσης αγοράς μετοχών που παρέχεται στο προσωπικό, 3 - Λόγω Δωρεάς, 4 - Λόγω Συγχώνευσης ή Διάσπασης κλπ, 5 - Λόγω Μετατροπής ή Ανταλλαγής Ομολογιών, 6 - Ανταλλαγή Λόγω Προαιρετικής Δημόσιας Πρότασης.

Υποκείμενη Αγορά				Αγορά Παραγώγων													
Ανωτ Τιμή	Κατωτ Τιμή	Τιμή κλεισ.	Μεταβ.	Μήνας Παράδοσης	Ανοιγμα	Ανωτ Τιμή	Κατωτ Τιμή	Τελ Τιμή	Τιμή κλεισ.	Τελευταία ζήτηση	Τελευταία προσφορά	Τιμή Εκκαθάρισης	Υψηλό ζωής	Χαμηλό ζωής	Πράξεις	Όγκος	Ανοικτές θέσεις
FTSE/X.A. Large Cap				(Μονάδα Διαπραγμάτευσης: 1 Μονάδα Δείκτη x 2€, Χρηματικός Διακανονισμός)													
3,322.47	3,272.19	3,292.22	-0.87%	Φεβρουάριος 2024	3,312.00	3,314.50	3,279.25	3,305.00	3,305.00	---	---	---	3,365.25	---	194	598	5,417
				Μάρτιος 2024	3,306.00	3,306.00	3,289.00	3,301.00	3,301.00	---	---	---	3,332.75	---	4	4	78
				Απρίλιος 2024	---	---	---	---	3,337.00	---	---	---	---	---	---	---	---
				Ιούνιος 2024	---	---	---	---	3,348.75	---	---	---	---	---	---	---	---
				Σεπτέμβριος 2024	---	---	---	---	3,365.50	---	---	---	---	---	---	---	---
				Δεκέμβριος 2024	---	---	---	---	3,382.25	---	---	---	---	---	---	---	---
FTSE/X.A. Τράπεζες				(Μονάδα Διαπραγμάτευσης: 1 Μονάδα Δείκτη x 15€, Χρηματικός Διακανονισμός)													
1,146.20	1,124.16	1,138.66	-0.48%	Μάρτιος 2024	1,133.50	1,147.00	1,133.50	1,144.00	1,144.00	---	---	---	1,160.25	---	10	52	1,417
				Ιούνιος 2024	---	---	---	---	1,153.75	---	---	---	---	---	---	---	---
				Σεπτέμβριος 2024	---	---	---	---	1,159.50	---	---	---	---	---	---	---	---
				Δεκέμβριος 2024	---	---	---	---	1,165.25	---	---	---	---	---	---	---	---
MSCI GREECE REBASED				(Μονάδα Διαπραγμάτευσης: 1 Μονάδα Δείκτη x 2€, Χρηματικός Διακανονισμός)													
5,367.34	5,273.80	5,311.38	-0.96%	Φεβρουάριος 2024	---	---	---	---	5,345.75	---	---	---	5,164.75	---	---	---	80
				Μάρτιος 2024	---	---	---	---	5,364.75	---	---	---	5,260.00	---	---	---	3
				Απρίλιος 2024	---	---	---	---	5,388.75	---	---	---	---	---	---	---	---
				Μάιος 2024	---	---	---	---	5,397.00	---	---	---	---	---	---	---	---
				Ιούνιος 2024	---	---	---	---	5,407.50	---	---	---	---	---	---	---	---
				Ιούλιος 2024	---	---	---	---	5,415.75	---	---	---	---	---	---	---	---
				Σεπτέμβριος 2024	---	---	---	---	5,434.50	---	---	---	---	---	---	---	---
				Δεκέμβριος 2024	---	---	---	---	5,461.75	---	---	---	---	---	---	---	---

Σημειώσεις Παραγώγων

Τις τιμές εκκαθάρισης και τις τελικές ανοικτές θέσεις μπορείτε να τις ανακτήσετε στο ακόλουθο path <http://www.helex.gr/el/web/guest/statistics-end-of-day-derivatives>

Υποκείμενη Αγορά				Αγορά Παραγώγων										Ανοικτές θέσεις			
Ανωτ Τιμή	Κατωτ Τιμή	Τιμή κλεισ.	Μεταβ.	Μήνας Παράδοσης	Άνοιγμα	Ανωτ Τιμή	Κατωτ Τιμή	Τελ Τιμή	Τιμή κλεισ.	Τελευταία ζήτηση	Τελευταία προσφορά	Τιμή Εκκαθάρισης*	Υψηλό ζωής	Χαμηλό ζωής	Πράξεις	Όγκος	Ανοικτές θέσεις
ALPHA ΥΠΗΡΕΣΙΩΝ ΣΥΜΜ (ΚΟ)				(Μέγεθος Συμβολαίου: 100 Χρεόγραφα, Φυσική Παράδοση)													
1.6	1.571	1.5955	-0.28%	Μάρτιος 2024	1.60	1.61	1.58	1.60	1.60	---	---	---	1.64	---	79	2,277	167,438
				Ιούνιος 2024	---	---	---	---	1.57	---	---	---	1.47	---	---	---	---
				Σεπτέμβριος 2024	---	---	---	---	1.62	---	---	---	---	---	---	---	---
				Δεκέμβριος 2024	---	---	---	---	1.63	---	---	---	---	---	---	---	---
AUTOHELLAS (ΚΟ)				(Μέγεθος Συμβολαίου: 100 Χρεόγραφα, Φυσική Παράδοση)													
13.66	13.54	13.6	0.30%	Μάρτιος 2024	13.58	13.58	13.58	13.58	13.58	---	---	---	13.85	---	2	5	226
				Ιούνιος 2024	---	---	---	---	13.67	---	---	---	---	---	---	---	---
				Σεπτέμβριος 2024	---	---	---	---	13.74	---	---	---	---	---	---	---	---
				Δεκέμβριος 2024	---	---	---	---	13.81	---	---	---	---	---	---	---	---
CENERGY HOLDINGS (ΚΑ)				(Μέγεθος Συμβολαίου: 100 Χρεόγραφα, Φυσική Παράδοση)													
7.47	7.28	7.38	-0.54%	Μάρτιος 2024	7.44	7.44	7.35	7.43	7.43	---	---	---	7.60	---	11	39	4,795
				Ιούνιος 2024	---	---	---	---	7.48	---	---	---	---	---	---	---	---
				Σεπτέμβριος 2024	---	---	---	---	7.52	---	---	---	---	---	---	---	---
				Δεκέμβριος 2024	---	---	---	---	7.56	---	---	---	---	---	---	---	---
COCA-COLA HBC AG (ΚΟ)				(Μέγεθος Συμβολαίου: 100 Χρεόγραφα, Φυσική Παράδοση)													
27.15	26.96	27.15	-0.18%	Μάρτιος 2024	---	---	---	---	27.39	---	---	---	27.63	---	---	---	294
				Ιούνιος 2024	---	---	---	---	27.43	---	---	---	---	---	---	---	---
				Σεπτέμβριος 2024	---	---	---	---	27.56	---	---	---	---	---	---	---	---
				Δεκέμβριος 2024	---	---	---	---	27.70	---	---	---	---	---	---	---	---
EUROBANK HOLDINGS (ΚΟ)				(Μέγεθος Συμβολαίου: 100 Χρεόγραφα, Φυσική Παράδοση)													
1.765	1.723	1.7415	-1.02%	Μάρτιος 2024	1.75	1.76	1.73	1.75	1.75	---	---	---	1.80	---	46	1,604	28,523
				Ιούνιος 2024	---	---	---	---	1.77	---	---	---	---	---	---	---	---
				Σεπτέμβριος 2024	---	---	---	---	1.78	---	---	---	---	---	---	---	---
				Δεκέμβριος 2024	---	---	---	---	1.79	---	---	---	---	---	---	---	---
FOURLIS ΣΥΜΜΕΤΟΧΩΝ (ΚΟ)				(Μέγεθος Συμβολαίου: 100 Χρεόγραφα, Φυσική Παράδοση)													
4.23	4.16	4.16	0.60%	Μάρτιος 2024	4.18	4.22	4.17	4.19	4.19	---	---	---	4.46	---	22	64	1,309
				Ιούνιος 2024	---	---	---	---	4.17	---	---	---	---	---	---	---	---
				Σεπτέμβριος 2024	---	---	---	---	4.19	---	---	---	---	---	---	---	---
				Δεκέμβριος 2024	---	---	---	---	4.21	---	---	---	---	---	---	---	---
HELLENIQ ENERGY (ΚΟ)				(Μέγεθος Συμβολαίου: 100 Χρεόγραφα, Φυσική Παράδοση)													
7.2	7.12	7.16	-0.28%	Μάρτιος 2024	7.22	7.22	7.17	7.20	7.20	---	---	---	7.88	---	20	72	5,877
				Ιούνιος 2024	---	---	---	---	7.24	---	---	---	---	---	---	---	---
				Σεπτέμβριος 2024	---	---	---	---	7.28	---	---	---	---	---	---	---	---
				Δεκέμβριος 2024	---	---	---	---	7.31	---	---	---	---	---	---	---	---

Σημειώσεις Παραγώγων

Τις τιμές εκκαθάρισης και τις τελικές ανοικτές θέσεις μπορείτε να τις ανακτήσετε στο ακόλουθο path <http://www.helex.gr/el/web/guest/statistics-end-of-day-derivatives>

Υποκείμενη Αγορά				Αγορά Παραγώγων														
Ανωτ Τιμή	Κατωτ Τιμή	Τιμή κλεισ.	Μεταβ.	Μήνας Παράδοσης	Άνοιγμα	Ανωτ Τιμή	Κατωτ Τιμή	Τελ Τιμή	Τιμή κλεισ.	Τελευταία ζήτηση	Τελευταία προσφορά	Τιμή Εκκαθάρισης*	Υψηλό ζωής	Χαμηλό ζωής	Πράξεις	Όγκος	Ανοικτές θέσεις	
(Μέγεθος Συμβολαίου: 100 Χρεόγραφα, Φυσική Παράδοση)																		
INTRACOM HOLDINGS (ΚΟ)				Μάρτιος 2024	3.62	3.76	3.60	3.75	3.75	---	---	---	3.76	---	106	456	7,364	
3.72	3.58	3.72	3.33%	Ιούνιος 2024	---	---	---	---	3.63	---	---	---	---	---	---	---	---	
				Σεπτέμβριος 2024	---	---	---	---	3.65	---	---	---	---	---	---	---	---	
				Δεκέμβριος 2024	---	---	---	---	3.67	---	---	---	---	---	---	---	---	
(Μέγεθος Συμβολαίου: 100 Χρεόγραφα, Φυσική Παράδοση)																		
INTRAKAT (ΚΟ)				Μάρτιος 2024	4.89	4.94	4.86	4.94	4.94	---	---	---	5.02	---	16	26	3,583	
5	4.945	4.99	-0.20%	Ιούνιος 2024	---	---	---	---	5.04	---	---	---	---	---	---	---	---	
				Σεπτέμβριος 2024	---	---	---	---	5.07	---	---	---	---	---	---	---	---	
				Δεκέμβριος 2024	---	---	---	---	5.09	---	---	---	---	---	---	---	---	
(Μέγεθος Συμβολαίου: 100 Χρεόγραφα, Φυσική Παράδοση)																		
JUMBO (ΚΟ)				Μάρτιος 2024	26.83	26.89	26.64	26.65	26.65	---	---	---	27.14	---	27	121	742	
27.02	26.5	26.6	-1.48%	Ιούνιος 2024	---	---	---	---	27.22	---	---	---	---	---	---	---	---	
				Σεπτέμβριος 2024	---	---	---	---	27.36	---	---	---	---	---	---	---	---	
				Δεκέμβριος 2024	---	---	---	---	27.50	---	---	---	---	---	---	---	---	
(Μέγεθος Συμβολαίου: 100 Χρεόγραφα, Φυσική Παράδοση)																		
LAMDA DEVELOPMENT(ΚΟ)				Μάρτιος 2024	7.03	7.03	6.92	6.93	6.93	---	---	---	7.30	---	11	40	6,249	
7.005	6.84	6.88	-1.43%	Ιούνιος 2024	---	---	---	---	7.04	---	---	---	---	---	---	---	---	
				Σεπτέμβριος 2024	---	---	---	---	7.07	---	---	---	---	---	---	---	---	
				Δεκέμβριος 2024	---	---	---	---	7.11	---	---	---	---	---	---	---	---	
(Μέγεθος Συμβολαίου: 100 Χρεόγραφα, Φυσική Παράδοση)																		
MIG (ΚΟ)				Μάρτιος 2024	---	---	---	---	4.68	---	---	---	5.30	---	---	---	80	
4.67	4.6	4.64	-0.64%	Ιούνιος 2024	---	---	---	---	4.71	---	---	---	---	---	---	---	---	
				Σεπτέμβριος 2024	---	---	---	---	4.73	---	---	---	---	---	---	---	---	
				Δεκέμβριος 2024	---	---	---	---	4.76	---	---	---	---	---	---	---	---	
(Μέγεθος Συμβολαίου: 100 Χρεόγραφα, Φυσική Παράδοση)																		
QUEST ΣΥΜΜΕΤΟΧΩΝ (ΚΟ)				Μάρτιος 2024	---	---	---	---	5.50	---	---	---	5.70	---	---	---	108	
5.41	5.32	5.33	-2.20%	Ιούνιος 2024	---	---	---	---	5.50	---	---	---	---	---	---	---	---	
				Σεπτέμβριος 2024	---	---	---	---	5.52	---	---	---	---	---	---	---	---	
				Δεκέμβριος 2024	---	---	---	---	5.55	---	---	---	---	---	---	---	---	
(Μέγεθος Συμβολαίου: 100 Χρεόγραφα, Φυσική Παράδοση)																		
TITAN CEMENT (ΚΑ)				Μάρτιος 2024	23.09	23.09	22.79	22.99	22.99	---	---	---	23.34	---	9	29	398	
24	22.8	23	-0.86%	Ιούνιος 2024	---	---	---	---	23.39	---	---	---	---	---	---	---	---	
				Σεπτέμβριος 2024	---	---	---	---	23.51	---	---	---	---	---	---	---	---	
				Δεκέμβριος 2024	---	---	---	---	23.63	---	---	---	---	---	---	---	---	

Σημειώσεις Παραγώγων

Τις τιμές εκκαθάρισης και τις τελικές ανοικτές θέσεις μπορείτε να τις ανακτήσετε στο ακόλουθο path <http://www.helex.gr/el/web/guest/statistics-end-of-day-derivatives>

Υποκείμενη Αγορά				Αγορά Παραγώγων										Ανοικτές θέσεις			
Ανωτ Τιμή	Κατωτ Τιμή	Τιμή κλεισ.	Μεταβ.	Μήνας Παράδοσης	Άνοιγμα	Ανωτ Τιμή	Κατωτ Τιμή	Τελ Τιμή	Τιμή κλεισ.	Τελευταία ζήτηση	Τελευταία προσφορά	Τιμή Εκκαθάρισης*	Υψηλό ζωής	Χαμηλό ζωής	Πράξεις	Όγκος	Ανοικτές θέσεις
(Μέγεθος Συμβολαίου: 100 Χρεόγραφα, Φυσική Παράδοση)																	
ΒΙΟΗΑΛCO SA/NV (ΚΑ)				Μάρτιος 2024	6.06	6.13	6.03	6.13	6.13	---	---	---	6.33	---	40	135	4,566
6.1	5.99	6.06	-0.16%	Ιούνιος 2024	---	---	---	---	6.12	---	---	---	---	---	---	---	---
				Σεπτέμβριος 2024	---	---	---	---	6.15	---	---	---	---	---	---	---	---
				Δεκέμβριος 2024	---	---	---	---	6.18	---	---	---	---	---	---	---	---
(Μέγεθος Συμβολαίου: 100 Χρεόγραφα, Φυσική Παράδοση)																	
ΑΒΑΞ Α.Ε. (ΚΟ)				Μάρτιος 2024	1.74	1.78	1.74	1.74	1.74	---	---	---	1.96	---	6	15	1,145
1.748	1.68	1.73	1.53%	Ιούνιος 2024	---	---	---	---	1.72	---	---	---	---	---	---	---	---
				Σεπτέμβριος 2024	---	---	---	---	1.73	---	---	---	---	---	---	---	---
				Δεκέμβριος 2024	---	---	---	---	1.74	---	---	---	---	---	---	---	---
(Μέγεθος Συμβολαίου: 100 Χρεόγραφα, Φυσική Παράδοση)																	
ΑΔΜΗ ΣΥΜΜΕΤΟΧΩΝ Α.Ε. (ΚΟ)				Μάρτιος 2024	2.19	2.20	2.17	2.17	2.17	---	---	---	2.35	---	21	555	24,605
2.185	2.15	2.15	-1.38%	Ιούνιος 2024	2.19	2.19	2.19	2.19	2.19	---	---	---	2.24	---	1	200	149
				Σεπτέμβριος 2024	---	---	---	---	2.21	---	---	---	---	---	---	---	---
				Δεκέμβριος 2024	---	---	---	---	2.22	---	---	---	---	---	---	---	---
(Μέγεθος Συμβολαίου: 100 Χρεόγραφα, Φυσική Παράδοση)																	
ΑΕΡΟΠΟΡΙΑ ΑΙΓΑΙΟΥ (ΚΟ)				Μάρτιος 2024	11.78	11.81	11.70	11.81	11.81	---	---	---	12.14	---	23	124	7,173
11.82	11.64	11.78	0.17%	Ιούνιος 2024	---	---	---	---	11.86	---	---	---	---	---	---	---	---
				Σεπτέμβριος 2024	---	---	---	---	11.92	---	---	---	---	---	---	---	---
				Δεκέμβριος 2024	---	---	---	---	11.98	---	---	---	---	---	---	---	---
(Μέγεθος Συμβολαίου: 100 Χρεόγραφα, Φυσική Παράδοση)																	
ΓΕΚ ΤΕΡΝΑ (ΚΟ)				Μάρτιος 2024	13.81	13.92	13.73	13.86	13.86	---	---	---	14.50	---	46	118	9,124
13.84	13.66	13.66	-1.01%	Ιούνιος 2024	---	---	---	---	13.91	---	---	---	---	---	---	---	---
				Σεπτέμβριος 2024	---	---	---	---	13.98	---	---	---	---	---	---	---	---
				Δεκέμβριος 2024	---	---	---	---	14.05	---	---	---	---	---	---	---	---
(Μέγεθος Συμβολαίου: 100 Χρεόγραφα, Φυσική Παράδοση)																	
ΔΕΗ (ΚΟ)				Μάρτιος 2024	12.43	12.48	12.32	12.40	12.40	---	---	---	12.66	---	117	970	28,953
12.52	12.21	12.27	-2.00%	Ιούνιος 2024	---	---	---	---	12.62	---	---	---	---	---	---	---	---
				Σεπτέμβριος 2024	---	---	---	---	12.69	---	---	---	---	---	---	---	---
				Δεκέμβριος 2024	---	---	---	---	12.75	---	---	---	---	---	---	---	---
(Μέγεθος Συμβολαίου: 100 Χρεόγραφα, Φυσική Παράδοση)																	
ΕΘΝΙΚΗ ΤΡΑΠΕΖΑ (ΚΟ)				Μάρτιος 2024	6.85	6.89	6.76	6.88	6.88	---	---	---	7.05	---	79	457	17,145
6.9	6.754	6.85	-0.29%	Ιούνιος 2024	---	---	---	---	6.93	---	---	---	---	---	---	---	---
				Σεπτέμβριος 2024	---	---	---	---	6.96	---	---	---	---	---	---	---	---
				Δεκέμβριος 2024	---	---	---	---	7.00	---	---	---	---	---	---	---	---

Σημειώσεις Παραγώγων

Τις τιμές εκκαθάρισης και τις τελικές ανοικτές θέσεις μπορείτε να τις ανακτήσετε στο ακόλουθο path <http://www.helex.gr/el/web/guest/statistics-end-of-day-derivatives>

Υποκείμενη Αγορά				Αγορά Παραγώγων										Ανοικτές θέσεις			
Ανωτ Τιμή	Κατωτ Τιμή	Τιμή κλεισ.	Μεταβ.	Μήνας Παράδοσης	Άνοιγμα	Ανωτ Τιμή	Κατωτ Τιμή	Τελ Τιμή	Τιμή κλεισ.	Τελευταία ζήτηση	Τελευταία προσφορά	Τιμή Εκκαθάρισης*	Υψηλό ζωής	Χαμηλό ζωής	Πράξεις	Όγκος	Ανοικτές θέσεις
(Μέγεθος Συμβολαίου: 100 Χρεόγραφα, Φυσική Παράδοση)																	
ΕΒΑΛΧΑΛΚΟΡ (ΚΟ)				Μάρτιος 2024	2.17	2.19	2.16	2.19	2.19	---	---	---	2.31	---	13	53	4,403
2.195	2.14	2.18	-0.23%	Ιούνιος 2024	---	---	---	---	2.20	---	---	---	---	---	---	---	---
				Σεπτέμβριος 2024	---	---	---	---	2.21	---	---	---	---	---	---	---	---
				Δεκέμβριος 2024	---	---	---	---	2.23	---	---	---	---	---	---	---	---
(Μέγεθος Συμβολαίου: 100 Χρεόγραφα, Φυσική Παράδοση)																	
ΕΛΛΑΚΤΩΡ (ΚΟ)				Μάρτιος 2024	2.51	2.51	2.48	2.48	2.48	---	---	---	2.79	---	10	36	2,028
2.53	2.45	2.45	-1.61%	Ιούνιος 2024	---	---	---	---	2.51	---	---	---	---	---	---	---	---
				Σεπτέμβριος 2024	---	---	---	---	2.52	---	---	---	---	---	---	---	---
				Δεκέμβριος 2024	---	---	---	---	2.54	---	---	---	---	---	---	---	---
(Μέγεθος Συμβολαίου: 100 Χρεόγραφα, Φυσική Παράδοση)																	
ΕΛΛΗΝ. ΧΡΗΜΑΤΙΣΤΗΡΙΑ-Χ.Α. (ΚΟ)				Μάρτιος 2024	5.50	5.56	5.42	5.55	5.55	---	---	---	5.72	---	25	67	8,891
5.55	5.4	5.53	-0.18%	Ιούνιος 2024	---	---	---	---	5.59	---	---	---	---	---	---	---	---
				Σεπτέμβριος 2024	---	---	---	---	5.61	---	---	---	---	---	---	---	---
				Δεκέμβριος 2024	---	---	---	---	5.64	---	---	---	---	---	---	---	---
(Μέγεθος Συμβολαίου: 100 Χρεόγραφα, Φυσική Παράδοση)																	
ΕΥΔΑΠ (ΚΟ)				Μάρτιος 2024	5.93	5.97	5.82	5.82	5.82	---	---	---	6.35	---	17	62	3,907
5.94	5.79	5.83	-1.02%	Ιούνιος 2024	---	---	---	---	5.94	---	---	---	---	---	---	---	---
				Σεπτέμβριος 2024	---	---	---	---	5.97	---	---	---	---	---	---	---	---
				Δεκέμβριος 2024	---	---	---	---	6.00	---	---	---	---	---	---	---	---
(Μέγεθος Συμβολαίου: 100 Χρεόγραφα, Φυσική Παράδοση)																	
ΜΟΤΟΡ ΟΙΛ (ΚΟ)				Μάρτιος 2024	26.10	26.14	25.80	26.14	26.14	---	---	---	26.14	---	11	29	584
26.08	25.58	26	0.46%	Ιούνιος 2024	---	---	---	---	26.09	---	---	---	---	---	---	---	---
				Σεπτέμβριος 2024	---	---	---	---	26.23	---	---	---	---	---	---	---	---
				Δεκέμβριος 2024	---	---	---	---	26.36	---	---	---	---	---	---	---	---
(Μέγεθος Συμβολαίου: 100 Χρεόγραφα, Φυσική Παράδοση)																	
ΜΥΤΙΛΗΝΑΙΟΣ (ΚΟ)				Μάρτιος 2024	39.80	39.80	38.88	39.09	39.09	---	---	---	39.80	---	74	159	3,504
39.34	38.62	38.9	-1.42%	Ιούνιος 2024	---	---	---	---	39.79	---	---	---	---	---	---	---	---
				Σεπτέμβριος 2024	---	---	---	---	39.99	---	---	---	---	---	---	---	---
				Δεκέμβριος 2024	---	---	---	---	40.19	---	---	---	---	---	---	---	---
(Μέγεθος Συμβολαίου: 100 Χρεόγραφα, Φυσική Παράδοση)																	
ΟΛΠ (ΚΟ)				Μάρτιος 2024	24.30	24.30	24.30	24.30	24.30	---	---	---	24.96	---	1	2	113
24.75	24.35	24.35	0.00%	Ιούνιος 2024	---	---	---	---	24.55	---	---	---	---	---	---	---	---
				Σεπτέμβριος 2024	---	---	---	---	24.67	---	---	---	---	---	---	---	---
				Δεκέμβριος 2024	---	---	---	---	24.80	---	---	---	---	---	---	---	---

Σημειώσεις Παραγώγων

Τις τιμές εκκαθάρισης και τις τελικές ανοικτές θέσεις μπορείτε να τις ανακτήσετε στο ακόλουθο path <http://www.helex.gr/el/web/guest/statistics-end-of-day-derivatives>

Υποκείμενη Αγορά				Αγορά Παραγώγων										Ανοικτές θέσεις			
Ανωτ Τιμή	Κατωτ Τιμή	Τιμή κλεισ.	Μεταβ.	Μήνας Παράδοσης	Άνοιγμα	Ανωτ Τιμή	Κατωτ Τιμή	Τελ Τιμή	Τιμή κλεισ.	Τελευταία ζήτηση	Τελευταία προσφορά	Τιμή Εκκαθάρισης*	Υψηλό ζωής	Χαμηλό ζωής	Πράξεις	Όγκος	Ανοικτές θέσεις
(Μέγεθος Συμβολαίου: 100 Χρεόγραφα, Φυσική Παράδοση)																	
ΟΠΑΠ (ΚΟ)				Μάρτιος 2024	16.27	16.38	16.23	16.38	16.38	---	---	---	16.42	---	6	31	1,417
16.36	16.13	16.18	-0.86%	Ιούνιος 2024	---	---	---	---	16.46	---	---	---	---	---	---	---	---
				Σεπτέμβριος 2024	---	---	---	---	16.54	---	---	---	---	---	---	---	---
				Δεκέμβριος 2024	---	---	---	---	16.62	---	---	---	---	---	---	---	---
(Μέγεθος Συμβολαίου: 100 Χρεόγραφα, Φυσική Παράδοση)																	
ΟΤΕ (ΚΟ)				Μάρτιος 2024	13.35	13.39	12.99	13.08	13.08	---	---	---	13.69	---	70	350	8,381
13.3	12.96	12.97	-2.63%	Ιούνιος 2024	---	---	---	---	13.43	---	---	---	---	---	---	---	---
				Σεπτέμβριος 2024	---	---	---	---	13.50	---	---	---	---	---	---	---	---
				Δεκέμβριος 2024	---	---	---	---	13.56	---	---	---	---	---	---	---	---
(Μέγεθος Συμβολαίου: 100 Χρεόγραφα, Φυσική Παράδοση)																	
ΠΕΙΡΑΙΩΣ FINANCIAL HOLD (ΚΟ)				Μάρτιος 2024	3.47	3.47	3.40	3.46	3.46	---	---	---	3.55	---	195	3,874	91,986
3.454	3.38	3.434	-0.17%	Ιούνιος 2024	3.46	3.47	3.46	3.47	3.47	---	---	3.47	---	2	2	---	---
				Σεπτέμβριος 2024	---	---	---	---	3.49	---	---	---	---	---	---	---	---
				Δεκέμβριος 2024	---	---	---	---	3.50	---	---	---	---	---	---	---	---
(Μέγεθος Συμβολαίου: 100 Χρεόγραφα, Φυσική Παράδοση)																	
ΤΕΡΝΑ ΕΝΕΡΓΕΙΑΚΗ (ΚΟ)				Μάρτιος 2024	15.10	15.10	14.88	14.88	14.88	---	---	---	16.55	---	31	113	17,319
15.06	14.81	14.82	-0.60%	Ιούνιος 2024	---	---	---	---	15.03	---	---	---	---	---	---	---	---
				Σεπτέμβριος 2024	---	---	---	---	15.11	---	---	---	---	---	---	---	---
				Δεκέμβριος 2024	---	---	---	---	15.18	---	---	---	---	---	---	---	---
(Μέγεθος Συμβολαίου: 100 Χρεόγραφα, Φυσική Παράδοση)																	
ΤΡΑΠΕΖΑ ΟΡΤΙΜΑ BANK (ΚΟ)				Μάρτιος 2024	7.40	7.40	7.40	7.40	7.40	---	---	---	7.78	---	1	5	80
7.49	7.38	7.42	0.00%	Ιούνιος 2024	---	---	---	---	7.48	---	---	---	---	---	---	---	---
				Σεπτέμβριος 2024	---	---	---	---	7.52	---	---	---	---	---	---	---	---
				Δεκέμβριος 2024	---	---	---	---	7.56	---	---	---	---	---	---	---	---

Σημειώσεις Παραγώγων

Τις τιμές εκκαθάρισης και τις τελικές ανοικτές θέσεις μπορείτε να τις ανακτήσετε στο ακόλουθο path <http://www.helex.gr/el/web/guest/statistics-end-of-day-derivatives>

FTSE/X.A. Large Cap

(Μονάδα Διαπραγμάτευσης: 1 Μονάδα Δείκτη x 2€ - Τρόπος Εξάσκησης: Ευρωπαϊκός, Χρηματικός Διακανονισμός)

Τιμή Εξάσκησης	Δικαιώματα Αγοράς														Δικαιώματα Πώλησης																		
	Φεβρουάριος 2024							Μάρτιος 2024							Λοιποί Μήνες		Φεβρουάριος 2024							Μάρτιος 2024							Λοιποί Μήνες		Τιμή Εξάσκησης
	Ανοιγμα	Ανιγτ Τιμή	Κατωτ Τιμή	Τελ Τιμή	Τιμή κλεισ.	Όγκος	Ανοικτές θέσεις	Ανοιγμα	Ανιγτ Τιμή	Κατωτ Τιμή	Τελ Τιμή	Τιμή κλεισ.	Όγκος	Ανοικτές θέσεις	Όγκος	Ανοικτές θέσεις	Ανοιγμα	Ανιγτ Τιμή	Κατωτ Τιμή	Τελ Τιμή	Τιμή κλεισ.	Όγκος	Ανοικτές θέσεις	Ανοιγμα	Ανιγτ Τιμή	Κατωτ Τιμή	Τελ Τιμή	Τιμή κλεισ.	Όγκος	Ανοικτές θέσεις	Όγκος	Ανοικτές θέσεις	
2,200	-	-	-	-	-	-	-	0.00	0.00	0.00	-	1,128.00	-	-	-	-	-	-	-	-	-	-	-	0.00	0.00	0.00	-	0.01	-	-	-	-	
2,250	-	-	-	-	-	-	-	0.00	0.00	0.00	-	1,078.00	-	-	-	-	-	-	-	-	-	-	-	0.00	0.00	0.00	-	0.01	-	-	-	-	2,250
2,300	-	-	-	-	-	-	-	0.00	0.00	0.00	-	1,028.00	-	-	-	-	-	-	-	-	-	-	-	0.00	0.00	0.00	-	0.01	-	-	-	-	2,300
2,350	-	-	-	-	-	-	-	0.00	0.00	0.00	-	978.00	-	-	-	-	-	-	-	-	-	-	-	0.00	0.00	0.00	-	0.01	-	-	-	-	2,350
2,400	-	-	-	-	-	-	-	0.00	0.00	0.00	-	929.00	-	-	-	-	-	-	-	-	-	-	-	0.00	0.00	0.00	-	0.01	-	-	-	-	2,400
2,450	-	-	-	-	-	-	-	0.00	0.00	0.00	-	879.00	-	-	-	-	-	-	-	-	-	-	-	0.00	0.00	0.00	-	0.01	-	-	-	-	2,450
2,500	-	-	-	-	-	-	-	0.00	0.00	0.00	-	829.00	-	-	-	-	-	-	-	-	-	-	-	0.00	0.00	0.00	-	0.01	-	-	-	-	2,500
2,550	-	-	-	-	-	-	-	0.00	0.00	0.00	-	779.00	-	-	-	-	-	-	-	-	-	-	-	0.00	0.00	0.00	-	0.01	-	-	-	-	2,550
2,600	-	-	-	-	-	-	-	0.00	0.00	0.00	-	729.00	-	-	-	-	-	-	-	-	-	-	-	0.00	0.00	0.00	-	0.02	-	-	-	-	2,600
2,650	-	-	-	-	-	-	-	0.00	0.00	0.00	-	679.00	-	-	-	-	-	-	-	-	-	-	-	0.00	0.00	0.00	-	0.05	-	-	-	-	2,650
2,700	-	-	-	-	-	-	-	0.00	0.00	0.00	-	630.00	-	-	-	-	-	-	-	-	-	-	-	0.00	0.00	0.00	-	0.12	-	-	-	-	2,700
2,750	-	-	-	-	-	-	-	0.00	0.00	0.00	-	580.00	-	-	-	-	-	-	-	-	-	-	-	0.00	0.00	0.00	-	0.29	-	-	-	-	2,750
2,800	0.00	0.00	0.00	-	529.00	-	-	0.00	0.00	0.00	-	530.00	-	-	0.00	0.00	0.00	-	0.01	-	-	-	0.00	0.00	0.00	-	0.63	-	-	-	-	2,800	
2,850	0.00	0.00	0.00	-	479.00	-	-	0.00	0.00	0.00	-	481.00	-	-	0.00	0.00	0.00	-	0.03	-	-	-	0.00	0.00	0.00	-	1.30	-	-	-	-	2,850	
2,900	0.00	0.00	0.00	-	429.00	-	-	0.00	0.00	0.00	-	432.00	-	-	0.00	0.00	0.00	-	0.10	-	-	-	0.00	0.00	0.00	-	2.50	-	-	-	-	2,900	
2,950	0.00	0.00	0.00	-	379.00	-	-	0.00	0.00	0.00	-	385.00	-	-	0.00	0.00	0.00	-	0.33	-	-	-	0.00	0.00	0.00	-	4.50	-	-	-	-	2,950	
3,000	0.00	0.00	0.00	-	330.00	-	-	0.00	0.00	0.00	-	338.00	-	-	0.00	0.00	0.00	-	0.91	-	-	-	0.00	0.00	0.00	-	7.70	-	-	-	-	3,000	
3,050	0.00	0.00	0.00	-	281.00	-	80	0.00	0.00	0.00	-	293.00	-	-	0.00	0.00	0.00	-	2.20	-	28	-	0.00	0.00	0.00	-	12.75	-	-	-	-	3,050	
3,100	0.00	0.00	0.00	-	234.00	-	41	0.00	0.00	0.00	-	250.00	-	-	0.00	0.00	0.00	-	5.00	-	4	-	0.00	0.00	0.00	-	19.75	-	-	-	-	3,100	
3,150	0.00	0.00	0.00	-	189.00	-	61	0.00	0.00	0.00	-	211.00	-	-	0.00	0.00	0.00	-	10.00	-	61	-	0.00	0.00	0.00	-	29.75	-	-	-	-	3,150	
3,200	0.00	0.00	0.00	-	148.00	-	41	166.00	166.00	166.00	166.00	166.00	166.00	1	-	24.50	0.00	24.50	24.50	24.50	24.50	20	121	0.00	0.00	0.00	-	43.25	-	-	-	-	3,200
3,250	0.00	0.00	0.00	-	111.00	-	3	120.00	120.00	120.00	120.00	120.00	20	-	0.00	0.00	0.00	-	32.00	-	33	-	0.00	0.00	0.00	-	60.00	-	21	-	-	3,250	
3,300	0.00	0.00	0.00	-	80.50	-	3	0.00	0.00	0.00	-	112.00	-	-	0.00	0.00	0.00	-	51.00	-	60	-	88.00	88.00	88.00	88.00	88.00	20	20	-	-	-	3,300
3,350	39.00	39.00	39.00	39.00	39.00	10	45	71.00	71.00	71.00	71.00	71.00	20	-	0.00	39.00	0.00	-	75.50	-	20	-	0.00	0.00	0.00	-	106.00	-	20	-	-	3,350	
3,400	0.00	0.00	0.00	-	36.25	-	-	0.00	0.00	0.00	-	67.00	-	-	0.00	0.00	0.00	-	107.00	-	-	-	0.00	0.00	0.00	-	136.00	-	-	-	-	3,400	
3,450	0.00	0.00	0.00	-	22.50	-	-	0.00	0.00	0.00	-	50.00	-	-	0.00	0.00	0.00	-	143.00	-	-	-	0.00	0.00	0.00	-	169.00	-	-	-	-	3,450	
3,500	0.00	0.00	0.00	-	13.25	-	-	0.00	0.00	0.00	-	36.75	-	-	0.00	0.00	0.00	-	184.00	-	-	-	0.00	0.00	0.00	-	205.00	-	-	-	-	3,500	
3,550	0.00	0.00	0.00	-	7.40	-	-	0.00	0.00	0.00	-	26.25	-	-	0.00	0.00	0.00	-	228.00	-	-	-	0.00	0.00	0.00	-	244.00	-	-	-	-	3,550	
Σύνολο:						10	274						41	0	0	0							20	327			20	61	0	0			
Αριθμός Πράξεων:						1							3	0									1				1	0					

ALPHA ΥΠΗΡΕΣΙΩΝ ΣΥΜΜ (ΚΟ)

(Μέγεθος Συμβολαίου: 100 Χρέδγραμμα, Τρόπος Εξάσκησης: Αμερικάνικος, Φυσική Παράδοση)

Τιμή Εξάσκησης	Δικαιώματα Αγοράς														Δικαιώματα Πώλησης																	
	Φεβρουάριος 2024						Μάρτιος 2024						Λοιποί Μήνες		Φεβρουάριος 2024						Μάρτιος 2024						Λοιποί Μήνες		Τιμή Εξάσκησης			
	Άνοιγμα	Ανιτ Τιμή	Κατωτ Τιμή	Τελ Τιμή	Τιμή κλεισ.	Όγκος	Άνοιγμα	Ανιτ Τιμή	Κατωτ Τιμή	Τελ Τιμή	Τιμή κλεισ.	Όγκος	Άνοιγτες θέσεις	Όγκος	Άνοιγτες θέσεις	Άνοιγμα	Ανιτ Τιμή	Κατωτ Τιμή	Τελ Τιμή	Τιμή κλεισ.	Όγκος	Άνοιγτες θέσεις	Άνοιγμα	Ανιτ Τιμή	Κατωτ Τιμή	Τελ Τιμή	Τιμή κλεισ.	Όγκος		Άνοιγτες θέσεις	Όγκος	Άνοιγτες θέσεις
0.800						-	-	0.000	0.000	0.000	0.802	-	-									-	-	0.000	0.000	0.000	0.001	-		-		
0.850						-	-	0.000	0.000	0.000	0.752	-	-									-	-	0.000	0.000	0.000	0.001	-	-			0.009
0.900						-	-	0.000	0.000	0.000	0.703	-	-									-	-	0.000	0.000	0.000	0.002	-	-			0.009
0.950						-	-	0.000	0.000	0.000	0.653	-	-									-	-	0.000	0.000	0.000	0.003	-	-			0.010
1.000	0.000	0.000	0.000		0.601	-	-	0.000	0.000	0.000	0.603	-	-			0.000	0.000	0.000		0.001	-	-	0.000	0.000	0.000	0.001	-	-			0.010	
1.100	0.000	0.000	0.000		0.501	-	-	0.000	0.000	0.000	0.503	-	-			0.000	0.000	0.000		0.001	-	-	0.000	0.000	0.000	0.001	-	-			0.011	
1.200	0.000	0.000	0.000		0.402	-	-	0.000	0.000	0.000	0.404	-	-			0.000	0.000	0.000		0.001	-	-	0.000	0.000	0.000	0.002	-	-			0.012	
1.300	0.000	0.000	0.000		0.303	-	-	0.000	0.000	0.000	0.306	-	-			0.000	0.000	0.000		0.001	-	-	0.000	0.000	0.000	0.002	-	-			0.013	
1.400	0.000	0.000	0.000		0.208	-	-	0.000	0.000	0.000	0.214	-	-			0.000	0.000	0.000		0.006	-	-	0.000	0.000	0.000	0.010	-	-			0.014	
1.500	0.000	0.000	0.000		0.125	-	-	0.000	0.000	0.000	0.136	-	-			0.000	0.000	0.000		0.024	-	-	0.000	0.000	0.000	0.032	-	-			0.015	
1.600	0.000	0.000	0.000		0.064	-	-	0.000	0.000	0.000	0.077	-	-			0.000	0.000	0.000		0.062	-	-	0.000	0.000	0.000	0.072	-	-			0.016	
1.700	0.000	0.000	0.000		0.028	-	-	0.000	0.000	0.000	0.039	-	-			0.000	0.000	0.000		0.126	-	-	0.000	0.000	0.000	0.134	-	-			0.017	
1.800	0.000	0.000	0.000		0.010	-	-	0.000	0.000	0.000	0.017	-	-			0.000	0.000	0.000		0.208	-	-	0.000	0.000	0.000	0.214	-	-			0.018	
1.900	0.000	0.000	0.000		0.003	-	-	0.000	0.000	0.000	0.007	-	-			0.000	0.000	0.000		0.302	-	-	0.000	0.000	0.000	0.304	-	-			0.019	
2.000	0.000	0.000	0.000		0.001	-	-	0.000	0.000	0.000	0.002	-	-			0.000	0.000	0.000		0.400	-	-	0.000	0.000	0.000	0.400	-	-			0.020	
2.200	0.000	0.000	0.000		0.001	-	-	0.000	0.000	0.000	0.001	-	-			0.000	0.000	0.000		0.600	-	-	0.000	0.000	0.000	0.600	-	-			0.022	
2.400						-	-	0.000	0.000	0.000	0.001	-	-									-	-	0.000	0.000	0.000	0.800	-	-			0.024
Σύνολα:						0	0					0	0	0	0							0	0				0	0	0	0		
Αριθμός Πράξεων:						0						0		0								0.00					0		0			

ΔΕΗ (ΚΟ)

(Μέγεθος Συμβολαίου: 100 Χρέεγραφα, Τρόπος Εξάσκησης: Αμερικάνικος, Φυσική Παράδοση)

Τιμή Εξάσκησης	Δικαιώματα Αγοράς														Δικαιώματα Πώλησης														
	Φεβρουάριος 2024						Μάρτιος 2024						Λοιποί Μήνες		Φεβρουάριος 2024						Μάρτιος 2024						Λοιποί Μήνες		Τιμή Εξάσκησης
	Άνοιγμα	Ανιγ. Τιμή	Καπιτ. Τιμή	Τελ. Τιμή	Τιμή κλεισ.	Όγκος	Άνοιγ. θέσεις	Άνοιγμα	Ανιγ. Τιμή	Καπιτ. Τιμή	Τελ. Τιμή	Τιμή κλεισ.	Όγκος	Άνοιγ. θέσεις	Όγκος	Άνοιγ. θέσεις	Άνοιγμα	Ανιγ. Τιμή	Καπιτ. Τιμή	Τελ. Τιμή	Τιμή κλεισ.	Όγκος	Άνοιγ. θέσεις	Όγκος	Άνοιγ. θέσεις				
5.600						-	0.000	0.000	0.000		6.94	-	-			-	0.000	0.000	0.000		0.001	-	-			0.056			
6.000						-	0.000	0.000	0.000		6.54	-	-			-	0.000	0.000	0.000		0.001	-	-			0.060			
6.400						-	0.000	0.000	0.000		6.14	-	-			-	0.000	0.000	0.000		0.001	-	-			0.064			
6.800						-	0.000	0.000	0.000		5.74	-	-			-	0.000	0.000	0.000		0.001	-	-			0.068			
7.200						-	0.000	0.000	0.000		5.34	-	-			-	0.000	0.000	0.000		0.001	-	-			0.072			
7.600						-	0.000	0.000	0.000		4.94	-	-			-	0.000	0.000	0.000		0.001	-	-			0.076			
8.000	0.000	0.000	0.000		4.53	-	0.000	0.000	0.000		4.54	-	-			0.000	0.000	0.000		0.001	-	-			0.080				
8.400	0.000	0.000	0.000		4.13	-	0.000	0.000	0.000		4.14	-	-			0.000	0.000	0.000		0.001	-	-			0.084				
8.800	0.000	0.000	0.000		3.73	-	0.000	0.000	0.000		3.75	-	-			0.000	0.000	0.000		0.001	-	-			0.088				
9.200	0.000	0.000	0.000		3.33	-	0.000	0.000	0.000		3.35	-	-			0.000	0.000	0.000		0.001	-	-			0.092				
9.600	0.000	0.000	0.000		2.93	-	0.000	0.000	0.000		2.95	-	-			0.000	0.000	0.000		0.001	-	-			0.096				
10.000	0.000	0.000	0.000		2.53	-	0.000	0.000	0.000		2.56	-	-			0.000	0.000	0.000		0.001	-	15			0.100				
11.000	0.000	0.000	0.000		1.56	-	0.000	0.000	0.000		1.63	-	-			0.000	0.000	0.000		0.025	-	-			0.110				
12.000	0.000	0.000	0.000		0.731	-	0.000	0.000	0.000		0.878	-	-			0.000	0.000	0.000		0.196	-	16			0.120				
13.000	0.000	0.000	0.000		0.234	-	0.000	0.000	0.000		0.384	-	-			0.000	0.000	0.000		0.699	-	15			0.130				
14.000	0.000	0.000	0.000		0.048	-	0.000	0.000	0.000		0.137	-	-			0.000	0.000	0.000		1.52	-	-			0.140				
15.000	0.000	0.000	0.000		0.006	-	0.000	0.000	0.000		0.040	-	-			0.000	0.000	0.000		2.48	-	-			0.150				
16.000	0.000	0.000	0.000		0.001	-	0.000	0.000	0.000		0.009	-	-			0.000	0.000	0.000		3.48	-	-			0.160				
17.000	0.000	0.000	0.000		0.001	-	0.000	0.000	0.000		0.002	-	-			0.000	0.000	0.000		4.48	-	-			0.170				
18.000	0.000	0.000	0.000		0.001	-	0.000	0.000	0.000		0.001	-	-			0.000	0.000	0.000		5.48	-	-			0.180				
Σύνολο:						0								0		0									0				
Αριθμός Πράξεων:						0								0		0									0				

ΕΘΝΙΚΗ ΤΡΑΠΕΖΑ (ΚΟ)

(Μέγεθος Συμβολαίου: 100 Χρεόγραφα, Τρόπος Εξάσκησης: Αμερικάνικος, Φυσική Παράδοση)

Τιμή Εξάσκησης	Δικαιώματα Αγοράς														Δικαιώματα Πώλησης																	
	Φεβρουάριος 2024						Μάρτιος 2024						Λοιποί Μήνες		Φεβρουάριος 2024						Μάρτιος 2024						Λοιποί Μήνες		Τιμή Εξάσκησης			
	Άνοιγμα	Ανιγ. Τιμή	Κατωτ. Τιμή	Τελ. Τιμή	Τιμή κλεισ.	Όγκος	Άνοιγμα	Ανιγ. Τιμή	Κατωτ. Τιμή	Τελ. Τιμή	Τιμή κλεισ.	Όγκος	Άνοιγ. θέσεις	Όγκος	Άνοιγ. θέσεις	Άνοιγμα	Ανιγ. Τιμή	Κατωτ. Τιμή	Τελ. Τιμή	Τιμή κλεισ.	Όγκος	Άνοιγ. θέσεις	Όγκος	Άνοιγ. θέσεις	Όγκος	Άνοιγ. θέσεις						
3.200						-	-	0.000	0.000	0.000	3.68	-	-									-	-	0.000	0.000	0.000	0.001	-		-		
3.400						-	-	0.000	0.000	0.000	3.48	-	-									-	-	0.000	0.000	0.000	0.001	-	-			0.034
3.600						-	-	0.000	0.000	0.000	3.28	-	-									-	-	0.000	0.000	0.000	0.001	-	-			0.036
3.800						-	-	0.000	0.000	0.000	3.08	-	-									-	-	0.000	0.000	0.000	0.002	-	-			0.038
4.000	0.000	0.000	0.000		2.88	-	-	0.000	0.000	0.000	2.88	-	-			0.000	0.000	0.000		0.001	-	-	0.000	0.000	0.000	0.000	0.001	-	-			0.040
4.400	0.000	0.000	0.000		2.48	-	-	0.000	0.000	0.000	2.48	-	-			0.000	0.000	0.000		0.001	-	-	0.000	0.000	0.000	0.000	0.001	-	-			0.044
4.800	0.000	0.000	0.000		2.08	-	-	0.000	0.000	0.000	2.08	-	-			0.000	0.000	0.000		0.001	-	-	0.000	0.000	0.000	0.000	0.001	-	-			0.048
5.200	0.000	0.000	0.000		1.68	-	-	0.000	0.000	0.000	1.69	-	-			0.000	0.000	0.000		0.001	-	-	0.000	0.000	0.000	0.000	0.003	-	-			0.052
5.600	0.000	0.000	0.000		1.28	-	-	0.000	0.000	0.000	1.30	-	-			0.000	0.000	0.000		0.001	-	10	0.000	0.000	0.000	0.000	0.017	-	-			0.056
6.000	0.000	0.000	0.000		0.885	-	-	0.000	0.000	0.000	0.944	-	-			0.000	0.000	0.000		0.008	-	3	0.000	0.000	0.000	0.000	0.057	-	-			0.060
6.400	0.000	0.000	0.000		0.527	-	-	0.000	0.000	0.000	0.633	-	-			0.000	0.000	0.000		0.049	-	-	0.000	0.000	0.000	0.000	0.145	-	-			0.064
6.800	0.000	0.000	0.000		0.254	-	-	0.000	0.000	0.000	0.392	-	-			0.000	0.000	0.000		0.176	-	-	0.000	0.000	0.000	0.000	0.304	-	-			0.068
7.200	0.000	0.000	0.000		0.094	-	-	0.000	0.000	0.000	0.222	-	3			0.000	0.000	0.000		0.416	-	-	0.000	0.000	0.000	0.000	0.534	-	-			0.072
7.600	0.000	0.000	0.000		0.027	-	-	0.000	0.000	0.000	0.115	-	-			0.000	0.000	0.000		0.750	-	-	0.000	0.000	0.000	0.000	0.828	-	-			0.076
8.000	0.000	0.000	0.000		0.005	-	-	0.000	0.000	0.000	0.055	-	-			0.000	0.000	0.000		1.13	-	-	0.000	0.000	0.000	0.000	1.17	-	-			0.080
8.400	0.000	0.000	0.000		0.001	-	-	0.000	0.000	0.000	0.024	-	-			0.000	0.000	0.000		1.53	-	-	0.000	0.000	0.000	0.000	1.54	-	-			0.084
8.800	0.000	0.000	0.000		0.001	-	-	0.000	0.000	0.000	0.010	-	-			0.000	0.000	0.000		1.93	-	-	0.000	0.000	0.000	0.000	1.93	-	-			0.088
Σύνολο:						0	0					0	3	0	0					0	13					0	230	0	0			
Αριθμός Πράξεων:						0						0		0						0.00						0		0				

ΟΠΑΠ (ΚΟ)

(Μέγεθος Συμβολαίου: 100 Χρεόγραφα, Τρόπος Εξάσκησης: Αμερικάνικος, Φυσική Παράδοση)

Τιμή Εξάσκησης	Δικαιώματα Αγοράς												Δικαιώματα Πώλησης												Τιμή Εξάσκησης						
	Φεβρουάριος 2024				Μάρτιος 2024				Λοιποί Μήνες				Φεβρουάριος 2024				Μάρτιος 2024				Λοιποί Μήνες										
	Άνοιγμα	Ανιγ. Τιμή	Κατωτ. Τιμή	Τελ. Τιμή	Τιμή κλεισ.	Όγκος	Άνοικτες θέσεις	Άνοιγμα	Ανιγ. Τιμή	Κατωτ. Τιμή	Τελ. Τιμή	Τιμή κλεισ.	Όγκος	Άνοικτες θέσεις	Όγκος	Άνοικτες θέσεις	Άνοιγμα	Ανιγ. Τιμή	Κατωτ. Τιμή	Τελ. Τιμή	Τιμή κλεισ.	Όγκος	Άνοικτες θέσεις	Όγκος		Άνοικτες θέσεις					
9.600	0.000	0.000	0.000	6.73	-	-	0.000	0.000	0.000	6.75	-	-	0.000	0.000	0.000	0.001	-	-	0.000	0.000	0.000	0.001	-	-	0.000	0.000	0.000	0.001	-	-	0.096
10.000	0.000	0.000	0.000	6.33	-	-	0.000	0.000	0.000	6.35	-	-	0.000	0.000	0.000	0.001	-	-	0.000	0.000	0.000	0.001	-	-	0.000	0.000	0.000	0.001	-	-	0.100
11.000	0.000	0.000	0.000	5.33	-	-	0.000	0.000	0.000	5.35	-	-	0.000	0.000	0.000	0.001	-	-	0.000	0.000	0.000	0.001	-	-	0.000	0.000	0.000	0.001	-	-	0.110
12.000	0.000	0.000	0.000	4.34	-	-	0.000	0.000	0.000	4.35	-	-	0.000	0.000	0.000	0.001	-	-	0.000	0.000	0.000	0.001	-	-	0.000	0.000	0.000	0.001	-	-	0.120
13.000	0.000	0.000	0.000	3.34	-	-	0.000	0.000	0.000	3.36	-	-	0.000	0.000	0.000	0.001	-	-	0.000	0.000	0.000	0.001	-	-	0.000	0.000	0.000	0.001	-	-	0.130
14.000	0.000	0.000	0.000	2.34	-	-	0.000	0.000	0.000	2.37	-	-	0.000	0.000	0.000	0.001	-	-	0.000	0.000	0.000	0.014	-	-	0.000	0.000	0.000	0.014	-	-	0.140
15.000	0.000	0.000	0.000	1.37	-	-	0.000	0.000	0.000	1.46	-	-	0.000	0.000	0.000	0.026	-	-	0.000	0.000	0.000	0.099	-	-	0.000	0.000	0.000	0.099	-	-	0.150
16.000	0.000	0.000	0.000	0.565	-	167	0.000	0.000	0.000	0.735	-	-	0.000	0.000	0.000	0.225	-	-	0.000	0.000	0.000	0.372	-	-	0.000	0.000	0.000	0.372	-	-	0.160
17.000	0.000	0.000	0.000	0.140	-	-	0.000	0.000	0.000	0.291	-	-	0.000	0.000	0.000	0.802	-	-	0.000	0.000	0.000	0.930	-	-	0.000	0.000	0.000	0.930	-	-	0.170
18.000	0.000	0.000	0.000	0.018	-	-	0.000	0.000	0.000	0.087	-	-	0.000	0.000	0.000	1.69	-	-	0.000	0.000	0.000	1.73	-	-	0.000	0.000	0.000	1.73	-	-	0.180
19.000	0.000	0.000	0.000	0.001	-	-	0.000	0.000	0.000	0.021	-	-	0.000	0.000	0.000	2.68	-	-	0.000	0.000	0.000	2.68	-	-	0.000	0.000	0.000	2.68	-	-	0.190
20.000	0.000	0.000	0.000	0.001	-	-	0.000	0.000	0.000	0.004	-	-	0.000	0.000	0.000	3.68	-	-	0.000	0.000	0.000	3.68	-	-	0.000	0.000	0.000	3.68	-	-	0.200
22.000	0.000	0.000	0.000	0.001	-	-	0.000	0.000	0.000	0.001	-	-	0.000	0.000	0.000	5.68	-	-	0.000	0.000	0.000	5.68	-	-	0.000	0.000	0.000	5.68	-	-	0.220
24.000					-	-	0.000	0.000	0.000	0.001	-	-					-	-	0.000	0.000	0.000	7.68	-	-				7.68	-	-	0.240
Σύνολο:					0	167					0	0	0	0			0	0				0	0	0	0	0				0	
Αριθμός Πράξεων:					0						0	0	0	0			0.00					0		0	0	0				0	

ΟΤΕ (ΚΟ)

(Μέγεθος Συμβολαίου: 100 Χρεόγραφα, Τρόπος Εξάσκησης: Αμερικάνικος, Φυσική Παράδοση)

Τιμή Εξάσκησης	Δικαιώματα Αγοράς												Δικαιώματα Πώλησης												Τιμή Εξάσκησης												
	Φεβρουάριος 2024						Μάρτιος 2024						Λοιποί Μήνες						Φεβρουάριος 2024							Μάρτιος 2024						Λοιποί Μήνες					
	Άνοιγμα	Ανιγτ Τιμή	Κατωτ Τιμή	Τελ Τιμή	Τιμή κλεισ.	Όγκος	Άνοιγτ Τιμή	Ανιγτ Τιμή	Κατωτ Τιμή	Τελ Τιμή	Τιμή κλεισ.	Όγκος	Άνοιγτ Τιμή	Ανιγτ Τιμή	Κατωτ Τιμή	Τελ Τιμή	Τιμή κλεισ.	Όγκος	Άνοιγτ Τιμή	Ανιγτ Τιμή	Κατωτ Τιμή	Τελ Τιμή	Τιμή κλεισ.	Όγκος		Άνοιγτ Τιμή	Ανιγτ Τιμή	Κατωτ Τιμή	Τελ Τιμή	Τιμή κλεισ.	Όγκος	Άνοιγτ Τιμή	Ανιγτ Τιμή	Κατωτ Τιμή	Τελ Τιμή	Τιμή κλεισ.	Όγκος
9.200	0.000	0.000	0.000	4.13	-	-	0.000	0.000	0.000	4.15	-	-	0.000	0.000	0.000	0.001	-	-	0.000	0.000	0.000	0.001	-	-	0.000	0.000	0.000	0.001	-	-	0.000	0.000	0.000	0.001	-	-	0.092
9.600	0.000	0.000	0.000	3.73	-	-	0.000	0.000	0.000	3.75	-	-	0.000	0.000	0.000	0.001	-	-	0.000	0.000	0.000	0.001	-	-	0.000	0.000	0.000	0.001	-	-	0.000	0.000	0.000	0.001	-	-	0.096
10.000	0.000	0.000	0.000	3.33	-	-	0.000	0.000	0.000	3.35	-	-	0.000	0.000	0.000	0.001	-	-	0.000	0.000	0.000	0.001	-	-	0.000	0.000	0.000	0.001	-	-	0.000	0.000	0.000	0.001	-	-	0.100
11.000	0.000	0.000	0.000	2.33	-	-	0.000	0.000	0.000	2.36	-	-	0.000	0.000	0.000	0.001	-	-	0.000	0.000	0.000	0.001	-	-	0.000	0.000	0.000	0.007	-	-	0.000	0.000	0.000	0.007	-	-	0.110
12.000	0.000	0.000	0.000	1.35	-	-	0.000	0.000	0.000	1.42	-	-	0.000	0.000	0.000	0.013	-	-	0.000	0.000	0.000	0.067	-	-	0.000	0.000	0.000	0.067	-	-	0.000	0.000	0.000	0.067	-	-	0.120
13.000	0.286	0.286	0.286	0.286	5	7	0.000	0.000	0.000	0.677	-	-	0.000	0.000	0.000	0.185	-	10	0.000	0.000	0.000	0.322	-	-	0.000	0.000	0.000	0.322	-	-	0.000	0.000	0.000	0.322	-	-	0.130
14.000	0.000	0.000	0.000	0.104	-	6	0.000	0.000	0.000	0.240	-	-	0.000	0.000	0.000	0.769	-	-	0.000	0.000	0.000	0.886	-	-	0.000	0.000	0.000	0.886	-	-	0.000	0.000	0.000	0.886	-	-	0.140
15.000	0.000	0.000	0.000	0.009	-	-	0.000	0.000	0.000	0.063	-	-	0.000	0.000	0.000	1.68	-	-	0.000	0.000	0.000	1.72	-	-	0.000	0.000	0.000	1.72	-	-	0.000	0.000	0.000	1.72	-	-	0.150
16.000	0.000	0.000	0.000	0.002	-	-	0.000	0.000	0.000	0.011	-	-	0.000	0.000	0.000	2.68	-	-	0.000	0.000	0.000	2.68	-	-	0.000	0.000	0.000	2.68	-	-	0.000	0.000	0.000	2.68	-	-	0.160
17.000	0.000	0.000	0.000	0.001	-	-	0.000	0.000	0.000	0.002	-	-	0.000	0.000	0.000	3.68	-	-	0.000	0.000	0.000	3.68	-	-	0.000	0.000	0.000	3.68	-	-	0.000	0.000	0.000	3.68	-	-	0.170
18.000	0.000	0.000	0.000	0.001	-	-	0.000	0.000	0.000	0.001	-	-	0.000	0.000	0.000	4.68	-	-	0.000	0.000	0.000	4.68	-	-	0.000	0.000	0.000	4.68	-	-	0.000	0.000	0.000	4.68	-	-	0.180
19.000					-	-	0.000	0.000	0.000	0.001	-	-					-	-	0.000	0.000	0.000	5.68	-	-	0.000	0.000	0.000	5.68	-	-	0.000	0.000	0.000	5.68	-	-	0.190
20.000					-	-	0.000	0.000	0.000	0.001	-	-					-	-	0.000	0.000	0.000	6.68	-	-	0.000	0.000	0.000	6.68	-	-	0.000	0.000	0.000	6.68	-	-	0.200
22.000					-	-	0.000	0.000	0.000	0.001	-	-					-	-	0.000	0.000	0.000	8.68	-	-	0.000	0.000	0.000	8.68	-	-	0.000	0.000	0.000	8.68	-	-	0.220
Σύνολα:					5	13					0	0	0	0			5	10					0	0	0	0			0	0	0	0					
Αριθμός Πράξεων:						1						0	0					0.00					0	0					0	0							

ΠΕΙΡΑΙΩΣ FINANCIAL HOLD (ΚΟ)

(Μέγεθος Συμβολαίου: 100 Χρέδγραφα, Τρόπος Εξάσκησης: Αμερικάνικος, Φυσική Παράδοση)

Δικαιώματα Αγοράς															Δικαιώματα Πώλησης																				
Τιμή Εξάσκησης	Φεβρουάριος 2024						Μάρτιος 2024						Λοιποί Μήνες		Φεβρουάριος 2024						Μάρτιος 2024						Λοιποί Μήνες		Τιμή Εξάσκησης						
	Άνοιγμα	Ανιγτ Τιμή	Καπιτ Τιμή	Τελ Τιμή	Τιμή κλεισ.	Όγκος	Άνοιγμα	Ανιγτ Τιμή	Καπιτ Τιμή	Τελ Τιμή	Τιμή κλεισ.	Όγκος	Άνοιγτ	Ανοιγτ	Όγκος	Άνοιγτ	Ανιγτ Τιμή	Καπιτ Τιμή	Τελ Τιμή	Τιμή κλεισ.	Όγκος	Άνοιγτ	Ανιγτ Τιμή	Καπιτ Τιμή	Τελ Τιμή	Τιμή κλεισ.	Όγκος	Άνοιγτ		Ανοιγτ	Όγκος	Άνοιγτ			
1.300						-	0.000	0.000	0.000		2.14	-										-	0.000	0.000	0.000		0.001	-							0.013
1.400						-	0.000	0.000	0.000		2.04	-										-	0.000	0.000	0.000		0.001	-							0.014
1.500						-	0.000	0.000	0.000		1.94	-										-	0.000	0.000	0.000		0.001	-							0.015
1.600						-	0.000	0.000	0.000		1.84	-										-	0.000	0.000	0.000		0.001	-							0.016
1.700						-	0.000	0.000	0.000		1.74	-										-	0.000	0.000	0.000		0.001	-							0.017
1.800						-	0.000	0.000	0.000		1.65	-										-	0.000	0.000	0.000		0.001	-							0.018
1.900						-	0.000	0.000	0.000		1.55	-										-	0.000	0.000	0.000		0.001	-							0.019
2.000	0.000	0.000	0.000		1.44	-	0.000	0.000	0.000		1.45	-				0.000	0.000	0.000		0.001	-	-	0.000	0.000	0.000		0.001	-							0.020
2.200	0.000	0.000	0.000		1.24	-	0.000	0.000	0.000		1.25	-				0.000	0.000	0.000		0.001	-	-	0.000	0.000	0.000		0.001	-							0.022
2.400	0.000	0.000	0.000		1.04	-	0.000	0.000	0.000		1.05	-				0.000	0.000	0.000		0.001	-	-	0.000	0.000	0.000		0.002	-							0.024
2.600	0.000	0.000	0.000		0.843	-	0.000	0.000	0.000		0.849	-				0.000	0.000	0.000		0.001	-	-	0.000	0.000	0.000		0.002	-							0.026
2.800	0.000	0.000	0.000		0.644	-	0.000	0.000	0.000		0.657	-				0.000	0.000	0.000		0.001	-	-	0.000	0.000	0.000		0.009	-							0.028
3.000	0.000	0.000	0.000		0.449	-	0.000	0.000	0.000		0.479	-				0.000	0.000	0.000		0.006	-	-	0.000	0.000	0.000		0.030	-							0.030
3.200	0.000	0.000	0.000		0.273	-	0.000	0.000	0.000		0.323	-				0.000	0.000	0.000		0.029	-	-	0.000	0.000	0.000		0.075	-							0.032
3.400	0.000	0.000	0.000		0.139	-	0.000	0.000	0.000		0.203	-				0.000	0.000	0.000		0.094	-	-	0.000	0.000	0.000		0.154	-							0.034
3.600	0.000	0.000	0.000		0.056	-	0.000	0.000	0.000		0.117	-				0.000	0.000	0.000		0.212	-	-	0.000	0.000	0.000		0.268	-							0.036
3.800	0.000	0.000	0.000		0.018	-	0.000	0.000	0.000		0.062	-				0.000	0.000	0.000		0.375	-	-	0.000	0.000	0.000		0.414	-							0.038
4.000	0.000	0.000	0.000		0.005	-	0.000	0.000	0.000		0.030	-				0.000	0.000	0.000		0.562	-	-	0.000	0.000	0.000		0.582	-							0.040
4.400	0.000	0.000	0.000		0.001	-	0.000	0.000	0.000		0.006	-				0.000	0.000	0.000		0.960	-	-	0.000	0.000	0.000		0.961	-							0.044
4.800	0.000	0.000	0.000		0.001	-	0.000	0.000	0.000		0.001	-				0.000	0.000	0.000		1.36	-	-	0.000	0.000	0.000		1.36	-							0.048
5.200	0.000	0.000	0.000		0.001	-	0.000	0.000	0.000		0.001	-				0.000	0.000	0.000		1.76	-	-	0.000	0.000	0.000		1.76	-							0.052
Σύνολο:						0						0		0	0							0					0	0						0	
Αριθμός Πράξεων:						0						0		0	0							0.00					0	0						0	

Προϊόν Δανεισμού	Υποκείμενος Τίτλος	Πολυμερείς Συναλλαγές[1]				Διμερείς Συναλλαγές[2]		Δανεισμός Τίτλων μέσω ΟΤC[3]
		Ανοιχτές θέσεις[5]	Προσφερόμενη ποσότητα	Μ.Σ.Τ[4]	Όγκος συναλλαγών	Μ.Σ.Τ[4]	Όγκος συναλλαγών	Όγκος συναλλαγών
AETFBOR	ALPHA ETF FTSE Athex Large Cap	---	---	---	---	---	---	---
ALPHABOR	ALPHA ΥΠΗΡΕΣΙΩΝ ΣΥΜΜ (ΚΟ)	---	---	---	---	---	---	57,294,735
OTOELBOR	AUTOHELLAS (ΚΟ)	4,300	---	---	---	---	---	109,562
CENERBOR	CENERGY HOLDINGS (ΚΑ)	100	---	---	---	---	---	7,562
ΕΕΕBOR	COCA-COLA HBC AG (ΚΟ)	1,358	---	---	---	---	---	42,277
EUROBBOR	EUROBANK HOLDINGS (ΚΟ)	---	---	---	---	---	---	34,250,349
FOYRKBOR	FOURLIS ΣΥΜΜΕΤΟΧΩΝ (ΚΟ)	230	---	---	---	---	---	10,875
ELPEBOR	HELLENIQ ENERGY (ΚΟ)	---	---	---	---	---	---	259,417
INTRKBOR	INTRACOM HOLDINGS (ΚΟ)	---	---	---	---	---	---	---
INKATBOR	INTRAKAT (ΚΟ)	---	---	---	---	---	---	---
BELABOR	JUMBO (ΚΟ)	1,200	---	---	---	---	---	210,665
LAMDABOR	LAMDA DEVELOPMENT(ΚΟ)	400	---	---	---	---	---	362,875
MIGBOR	MIG (ΚΟ)	1,992	---	---	---	---	---	40,179
QUALBOR	QUALITY & RELIABILITY (ΚΟ)	---	---	---	---	---	---	---
QUESTBOR	QUEST ΣΥΜΜΕΤΟΧΩΝ (ΚΟ)	391	---	---	---	---	---	40,133
TITCBOR	TITAN CEMENT (ΚΑ)	8,900	---	---	---	---	---	233,665
VIOBOR	VIOHALCO SA/NV (ΚΑ)	3,244	---	---	---	---	---	---
AVAXBOR	ΑΒΑΞ Α.Ε. (ΚΟ)	2,000	---	---	---	---	---	---
ADMIEBOR	ΑΔΜΗΕ ΣΥΜΜΕΤΟΧΩΝ Α.Ε. (ΚΟ)	---	---	---	---	---	---	207,580
AEGNBOR	ΑΕΡΟΠΟΡΙΑ ΑΙΓΑΙΟΥ (ΚΟ)	---	---	---	---	---	---	155,244
GEKTERNABOR	ΓΕΚ ΤΕΡΝΑ (ΚΟ)	---	---	---	---	---	---	6,303,698
PPCBOR	ΔΕΗ (ΚΟ)	500	---	---	---	---	---	1,278,881
ETEBOB	ΕΘΝΙΚΗ ΤΡΑΠΕΖΑ (ΚΟ)	---	---	---	---	---	---	15,639,603
ELHABOR	ΕΛΒΑΛΧΑΛΚΟΡ (ΚΟ)	788	---	---	---	---	---	64,887
ELLAKTORBOR	ΕΛΛΑΚΤΩΡ (ΚΟ)	2,681	---	---	---	---	---	88,062
ΕΧΑΕBOR	ΕΛΛΗΝ. ΧΡΗΜΑΤΙΣΤΗΡΙΑ-Χ.Α. (ΚΟ)	200	---	---	---	---	---	167,047
EYDAPBOR	ΕΥΔΑΠ (ΚΟ)	845	---	---	---	---	---	266,268
ΜΟΗBOR	ΜΟΤΟΡ ΟΪΛ (ΚΟ)	20,881	---	---	---	---	---	402,738
ΜΥΤΙLBOR	ΜΥΤΙΛΗΝΑΙΟΣ (ΚΟ)	261	---	---	---	---	---	155,660
PPABOR	ΟΛΠ (ΚΟ)	1,500	---	---	---	---	---	68,311
ΟΡΑPBOR	ΟΠΑΠ (ΚΟ)	7,504	---	---	---	---	---	1,622,753

Σημειώσεις Προϊόντων Δανεισμού

[1] - Πολυμερείς Συμβάσεις Δανειοδοσίας των μεθόδων 8-1, 8-2 και 8-3-3 (σύμφ. Με Αποφ.17 ΔΣ του Χρηματιστηρίου).

[2] - Διμερείς Συμβάσεις Δανειοδοσίας των μεθόδων 8-3-1 και 8-3-2 (σύμφ. Με Αποφ. 20 ΔΣ του Χρηματιστηρίου).

[3] - Τα στοιχεία Συναλλαγές Δανεισμού Τίτλων μέσω ΟΤC δηλώνονται από τους χειριστές ΣΑΤ και αφορούν τις ποσότητες που έχουν καταγραφεί στο ΣΑΤ έως και τη προηγούμενη εργάσιμη ημέρα.

[4] - Μ.Σ.Τ: - Μέση Σταθμισμένη Τιμή (ως προς τα τεμάχια)

[5] - Τα στοιχεία αφορούν σε ανοιχτές θέσεις πριν την έναρξη της συνεδρίασης

Προϊόν Δανεισμού	Υποκείμενος Τίτλος	Πολυμερείς Συναλλαγές[1]					Διμερείς Συναλλαγές[2]		Δανεισμός Τίτλων μέσω OTC[3]
		Ανοιχτές θέσεις[5]	Προσφερόμενη ποσότητα	Μ.Σ.Τ[4]	Όγκος συναλλαγών	Μ.Σ.Τ[4]	Όγκος συναλλαγών	Μ.Σ.Τ[4]	Όγκος συναλλαγών
ΗΤΟΒΟR	ΟΤΕ (ΚΟ)	10,750	---	---	---	---	---	---	1,558,131
ΤΡΕΙRΒΟR	ΠΕΙΡΑΙΩΣ FINANCIAL HOLD (ΚΟ)	---	---	---	---	---	---	---	906,151
ΣΑRΒΟR	ΣΑΡΑΝΤΗΣ ΓΡ. (ΚΟ)	857	---	---	---	---	---	---	49,277
ΤΕΝΕRΓΥΒΟR	ΤΕΡΝΑ ΕΝΕΡΓΕΙΑΚΗ (ΚΟ)	---	---	---	---	---	---	---	281,378
ΟΡΤΙΜΑΒΟR	ΤΡΑΠΕΖΑ ΟΡΤΙΜΑ ΒΑΝΚ (ΚΟ)	3,900	---	---	---	---	---	---	11,005

Σημειώσεις Προϊόντων Δανεισμού

[1] - Πολυμερείς Συμβάσεις Δανειοδοσίας των μεθόδων 8-1, 8-2 και 8-3-3 (σύμφ. Με Αποφ.17 ΔΣ του Χρηματιστηρίου).

[2] - Διμερείς Συμβάσεις Δανειοδοσίας των μεθόδων 8-3-1 και 8-3-2 (σύμφ. Με Αποφ. 20 ΔΣ του Χρηματιστηρίου).

[3] - Τα στοιχεία Συναλλαγές Δανεισμού Τίτλων μέσω OTC δηλώνονται από τους χειριστές ΣΑΤ και αφορούν τις ποσότητες που έχουν καταγραφεί στο ΣΑΤ έως και τη προηγούμενη εργάσιμη ημέρα.

[4] - Μ.Σ.Τ: - Μέση Σταθμισμένη Τιμή (ως προς τα τεμάχια)

[5] - Τα στοιχεία αφορούν σε ανοιχτές θέσεις πριν την έναρξη της συνεδρίασης

Κωδικοί και ονομασίες Κλάδων Οικονομικής Δραστηριότητας του Χρηματιστηρίου Αθηνών

12003 - Διαπραγματεύσιμα Αμοιβαία Κεφάλαια	10101010 Υπηρεσίες Ηλεκτρονικών Υπολογιστών
10101015 Λογισμικό	10102030 Υλικό Υπολογιστών
15101010 Εξοπλισμός Τηλεπικοινωνιών	15102015 Υπηρεσίες Τηλεπικοινωνιών
20101010 Υγειονομικές Μονάδες	20101025 Υπηρεσίες Υγείας
20102010 Ιατρικός Εξοπλισμός	20103015 Φαρμακευτικά Προϊόντα
30101010 Τράπεζες	30202000 Διαφοροποιημένες Χρηματοοικονομικές Υπηρεσίες
30202010 Διαχείριση Κεφαλαίων & Θεματοφύλακες	30202015 Επενδυτικές Υπηρεσίες
30204000 Επενδυτικές Εταιρείες κλειστού τύπου	30302010 Γενικές Ασφάλειες
30302015 Μεσίτες Ασφαλίσεων	30302025 Ασφάλειες Ιδιοκτησίας & Ζημιών
35101010 Συμμετοχές & Ανάπτυξη Ακίνητης Περιουσίας	35101015 Υπηρεσίες Ακίνητης Περιουσίας
35102000 Διαφοροποιημένες Α.Ε.Ε.Α.Π.	35102030 Α.Ε.Ε.Α.Π. Επαγγελματικών Χώρων
35102045 Α.Ε.Ε.Α.Π. Εμπορικών Χώρων	40201040 Υπηρεσίες Ενοικίασης και Χρηματοδοτικής Μίσθωσης
40202010 Κατασκευή Κατοικιών	40202015 Έπιπλα
40202020 Οικιακές Συσκευές	40203040 Ηλεκτρονική Ψυχαγωγία
40204020 Ρούχα και Αξεσουάρ	40301010 Ψυχαγωγία
40301030 Εκδόσεις	40301035 Ραδιοτηλεοπτικοί Φορείς
40401010 Διαφοροποιημένοι Έμποροι	40401020 Εμπόριο Ενδυμάτων
40401025 Εμπόριο Προϊόντων Οικιακής Βελτίωσης	40401030 Εξειδικευμένο Λιανικό Εμπόριο
40501010 Αεροπορικές Εταιρείες	40501015 Ταξίδια & Τουρισμός
40501020 Τυχερά Παιχνίδια	40501025 Ξενοδοχεία & Πανσιόν
45101015 Απόσταξη & Οινοπαραγωγή	45101020 Αναψυκτικά
45102010 Γεωργεία, Αλιεία, Εκτροφή και Φυτείες	45102020 Τρόφιμα
45103010 Καπνός	45201010 Λιανικό & Χονδρικό Εμπόριο Τροφίμων
45201020 Είδη Προσωπικής Φροντίδας	50101010 Κατασκευές
50101020 Κατασκευαστές Στέγασης & Επικαλύψεων	50101030 Τσιμέντα
50101035 Άλλα Οικοδομικά Υλικά	50202010 Ηλεκτρικά Εξαρτήματα
50203015 Πλαστικά	50203030 Υλικά Συσκευασίας
50204000 Μηχανήματα Βιομηχανικού Εξοπλισμού	50204020 Μηχανήματα Κατασκευών
50205010 Προμηθευτές Βιομηχανίας	50205020 Υποστηρικτικές Υπηρεσίες προς Επιχειρήσεις
50205030 Υπηρεσίες Μαζικής Εκτύπωσης	50206015 Εμπορικά Οχήματα & Ανταλλακτικά
50206030 Θαλάσσιες Μεταφορές	50206060 Υπηρεσίες Μεταφορών
55101000 Διαφοροποιημένα Υλικά	55101020 Κλωστοϋφαντουργικά Προϊόντα
55102000 Ορυχεία	55102010 Σίδηρος & Χάλυβας
55102015 Μεταλλουργία	55102035 Αλουμίνιο
60101020 Διυλιστήρια & Εμπορία Πετρελαιοειδών	65101010 Εναλλακτική Ηλεκτρική Ενέργεια
65101015 Συμβατική Ηλεκτρική Ενέργεια	65102000 Πολλαπλών Υπηρεσιών Κοινής Ωφέλειας
65102030 Ύδρευση	



ATHEX
Athens Stock Exchange

Λεωφ. Αθηνών 110 104 42 Αθήνα
110, Athinon Ave. GR 104 42 Athens
tel. (+30)210-33.66.800, fax (+30)210-33.66.101
www.athexgroup.gr