

24

Ημερήσιο Δελτίο
Συναλλακτικής Δραστηριότητας

Daily Official List
of Trading Activity

Τετάρτη, 24 Ιανουαρίου, 2024

Έτος: 145 Αύξων Αριθμός Συνεδρίασης: 17



ATHEXGROUP
Athens Exchange Group

Αποποίηση Ευθύνης:

Η εταιρεία Ελληνικά Χρηματιστήρια-Χρηματιστήριο Αθηνών Ανώνυμη Εταιρεία Συμμετοχών καταβάλλει κάθε δυνατή προσπάθεια ώστε να διασφαλίσει ότι οι πληροφορίες και τα λοιπά στοιχεία που εμφανίζονται στο Ημερήσιο Δελτίο Τιμών (Η.Δ.Τ.) είναι ορθά και πλήρη αλλά δεν έχει καμία ευθύνη για ενδεχόμενο λάθος ή παράλειψη στοιχείων και / ή ευθύνη σχετικά με την ακρίβεια, αξιοπιστία, επικαιροποίηση και πληρότητα των παραπάνω πληροφοριών και στοιχείων ή ευθύνη προερχόμενη άμεσα ή έμμεσα από την χρήση των παραπάνω πληροφοριών.

Η Εταιρία δεν έχει καμία ευθύνη για την ακρίβεια των στοιχείων που περιλαμβάνονται στις ανακοινώσεις των εισηγμένων εταιρειών. Πιθανές προσβολές δικαιωμάτων τρίτων από το περιεχόμενο των ανακοινώσεων συνιστούν αποκλειστική ευθύνη του αποστολέα των ανακοινώσεων.

Όλα τα αναγραφόμενα στο Η.Δ.Τ. στοιχεία παρέχονται μόνο για τους σκοπούς της πληροφόρησης και δεν συνιστούν παροχή επενδυτικών συμβουλών ή πρόσκληση για επένδυση σε κινητές αξίες που διαπραγματεύονται στο Χρηματιστήριο Αθηνών.

Αναγνωρίζεται και συμφωνείται ότι όλα τα δικαιώματα επί των πληροφοριών που εμφανίζονται στο Η.Δ.Τ. θα αποτελούν κυριότητα της εταιρίας και οποιοδήποτε άλλο δικαίωμα συμπεριλαμβανομένου του δικαιώματος πνευματικής ιδιοκτησίας, σήματος κλπ. ανήκουν στο Χρηματιστήριο Αθηνών.

Τα ανωτέρω στοιχεία αποτελούν ιδιοκτησία της Εταιρίας και προστατεύονται σύμφωνα με τις διατάξεις περί πνευματικής ιδιοκτησίας. Απαγορεύεται α) η με οποιοδήποτε τρόπο ή μέσο αναπαραγωγή, αναδημοσίευση, τροποποίηση, αντιγραφή, πώληση, μετάδοση ή διανομή του συνόλου ή μέρους τους, χωρίς αναφορά στην πηγή και β) η εμπορική εκμετάλλευση των στοιχείων από τρίτους.

Η Εταιρία δεν φέρει καμία ευθύνη προερχόμενη άμεσα ή έμμεσα από χρήση ή τυχόν αλλοίωση των ανωτέρω στοιχείων όταν αυτά χρησιμοποιούνται από

Ελληνικά Χρηματιστήρια - Χρηματιστήριο Αθηνών Α.Ε. Συμμετοχών

Λεωφόρος Αθηνών 110, 10442 Αθήνα, Τηλ: (210) 33.66.800, Fax: (210) 32.13.938

www.athexgroup.gr

Χρηματιστηριακό Κέντρο Θεσσαλονίκης

Κατούνη 16-18, Θεσ/νίκη 546 25, Τηλ: (2310) 567.667, Fax: (2310) 530.455

Συνεγγυητικό Κεφάλαιο Εξασφάλισης Επενδυτικών Υπηρεσιών

Φειδίου 14-16, Αθήνα 106 78, Τηλ: (210) 33.04.682, Fax: (210) 33.04.155

Επιτροπή Κεφαλαιαγοράς

Κολοκοτρώνη 1 & Σταδίου 1, Αθήνα 105 62, Τηλ: (210) 33.77.100, Fax: (210) 33.77.173

Πίνακας Περιεχομένων**Ενότητα 1: Στατιστικά Στοιχεία Χρεογράφων, Παραγώγων και Δανεισμού**

Οι Αγορές Χρεογράφων Παραγώγων Δανεισμού
Χρηματιστηριακοί Δείκτες
Αναλυτικά Στοιχεία Συναλλαγών Αγοράς Χρεογράφων
Στοιχεία Συναλλαγών Κλάδων Χρηματιστηρίου Αθηνών & Χρηματοοικονομικών Προϊόντων (Δ.Α.Κ.)
Οι 10 Μετοχές με τη μεγαλύτερη Άνοδο & Πτώση
Αναλυτικά Στοιχεία Συναλλαγών Αγοράς Παραγώγων

Ενότητα 2: Αναλυτικά Στοιχεία Συναλλαγών Χρεογράφων

Αναλυτικά Στοιχεία Συναλλαγών Χρεογράφων
Σημειώσεις Χρεογράφων

Ενότητα 3: Στοιχεία Συναλλαγών Χρεογράφων

Στοιχεία Συναλλαγών Πακέτων
Στοιχεία Συναλλαγών Δικαιωμάτων

Στοιχεία Δανεισμού Τίτλων
Στοιχεία Συναλλαγών Εκποιήσεων
Στοιχεία Συναλλαγών Εκποιήσεων Ενσώματων Ονομαστικών Μετοχών
Στοιχεία Ενεργητικού Διαπραγματεύσιμων Αμοιβαίων Κεφαλαίων (Δ.Α.Κ.)
Χαρακτηριστικά Διαπραγματεύσιμων Αμοιβαίων Κεφαλαίων (Δ.Α.Κ.)

Ενότητα 4: Ανακοινώσεις**Ενότητα 5: Ομόλογα Διαπραγματεύσιμα στην Αγορά Αξιών Σταθερού Εισοδήματος**

Ομολογιακά Δάνεια Επιχειρήσεων – Οργανωμένη Αγορά (Μετατρέψιμα)
Ομολογιακά Δάνεια Επιχειρήσεων – Οργανωμένη Αγορά (Μη Μετατρέψιμα)
Ομόλογα Ελληνικού Δημοσίου
Έντοκα Γραμμάτια & Zero Coupon Ομόλογα Ελληνικού Δημοσίου
Ομόλογα Ελληνικού Δημοσίου Διαπραγματεύσιμα με τη Μέθοδο Εκφώνησης - Αντιφώνησης
Ομόλογα Κρατικών Τραπεζών

Ενότητα 6: Πρόσθετα Στοιχεία Ενημέρωσης

Πίνακας Μελών Χρηματιστηρίου Αθηνών και Μελών ΕΤ.ΕΚ.
Πίνακας Μετοχών Υπό Ειδική Διαπραγμάτευση
Γνωστοποιήσεις Συναλλαγών - Κατάλογος Υπόχρεων Προσώπων

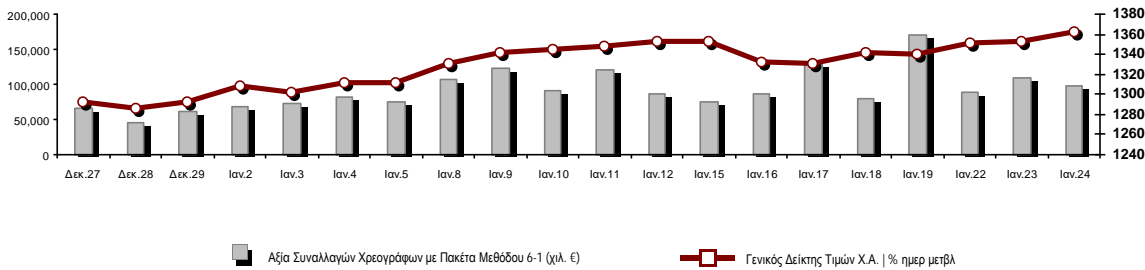
Ενότητα 7: Αναλυτικά Στοιχεία Συναλλαγών Αγοράς Παραγώγων

Συμβόλαια Μελλοντικής Εκπλήρωσης σε Δείκτες
Συμβόλαια Μελλοντικής Εκπλήρωσης σε Μετοχές
Δικαιώματα Προαίρεσης σε Δείκτες
Δικαιώματα Προαίρεσης σε Μετοχές
Στοιχεία Συναλλαγών Προϊόντων Δανεισμού

Παράρτημα Α: Κωδικοί και ονομασίες Κλάδων Οικονομικής Δραστηριότητας του Χρηματιστηρίου Αθηνών

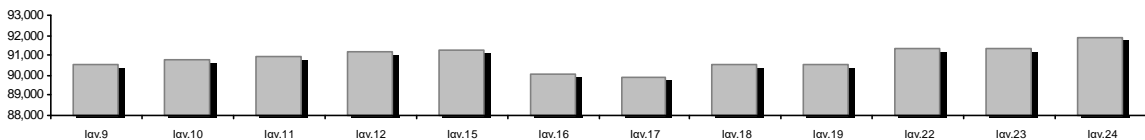
Οι Αγορές Χρεογράφων Παραγώγων Δανεισμού

Γενικός Δείκτης Τιμών και Αξία Συναλλαγών Μετοχών και Παραγώγων

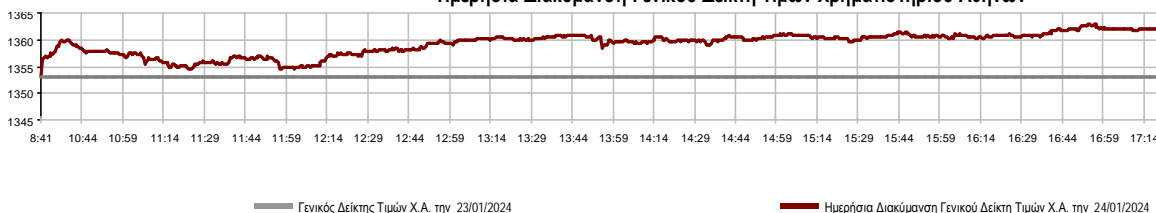


Κεφαλαιοποίηση Χ.Α. (εκατ €)**:	91,921.73		Συνολικές Ανοικτές Θέσεις σε Παράγωγα	467,386
Ημερήσια μεταβολή: εκατ. € %	571.53	0.63%	Ανοικτές θέσεις σε ΣΜΕ επί Δεικτών % ημερ μετβλ	6,987 3.73%
Μέση ετήσια Κεφ/ποίηση: εκατ. € % Μετβλ. Μέση προηγ. έτος	90,282.85	12.31%	Ανοικτές θέσεις σε ΣΜΕ επί μετοχών % ημερ μετβλ	459,298 0.21%
Γενικός Δείκτης Τιμών Χ.Α. % ημερ μετβλ	1,362.05	0.66%	Ανοικτές θέσεις σε Δικαιώματα επί Δεικτών % ημερ μετβλ	581 5.25%
Κεφαλαιοποίηση Γενικού Δείκτη (εκατ. €)	83,475.90		Ανοικτές θέσεις σε Δικαιώματα επί μετοχών % ημερ μετβλ	520 3.38%
Ημερήσια μεταβολή (εκατ. €)	537.27			
Αξία Συναλλαγών Χρεογράφων με Πακέτα Μεθόδου 6-1 (χιλ. €)	97,875.46		Πλήθος Συμβολαίων Παραγώγων:	11,506
Ημερήσια μεταβολή: %	-10,674.12	-9.83%	Ημερήσια μεταβολή: τμχ %	-9,419 -45.01%
Μέση Αξία Συν/γών ΥΙD: χιλ. € % Μετβλ Μέση προηγ. έτος	97,828.56	-10.71%	Μέσος Όγκος Συμβ. ΥΙD: % Μετβλ Μέσο προηγ. Έτος	20,226 -53.99%
Αξία Συναλλαγών Πακέτων Μεθόδου 6-1 (χιλ. €)	19,378.52		Πλήθος Πράξεων Παραγώγων:	1,308
Αξία Συναλλαγών Πακέτων Μεθόδου 6-2 & 6-3 (χιλ. €)	0.00		Ημερήσια μεταβολή: πλήθος %	-452 -25.68%
Αξία Συναλλαγών Ομολόγων (χιλ.€)	10,724.47		Μέσο Πλήθος Πράξεων ΥΙD: % Μετβλ Μέσο προηγ. Έτος	1,713 -26.49%
Όγκος Συναλλαγών Χρεογράφων με Πακέτα Μεθόδου 6-1 (χιλ. Τμχ)	22,614.40		Συνολικές Ανοικτές Θέσεις σε Δανεισμό	74,582
Ημερήσια μεταβολή: χιλ. τμχ %	-2,909.74	-11.40%	Ημερήσια μεταβολή: τμχ %	0 0.00%
Μέσος Όγκος Συν/γών ΥΙD: % Μετβλ Μέσο προηγ. Έτος	22,829.93	-32.10%	Πλήθος Συναλλαγών Δανεισμού (Πολυμερής/Διμερής)	200
Όγκος Συναλλαγών Πακέτων Μεθόδου 6-1 (χιλ. Τεμάχια)	5,813.24		Ημερήσια μεταβολή: τμχ %	200
Όγκος Συναλλαγών Πακέτων Μεθόδου 6-2 & 6-3 (χιλ. Τεμάχια)	0.00		Πλήθος Πολυμερών Συναλλαγών	200
Όγκος Συναλλαγών Ομολόγων	10,767,000		Πλήθος Διμερών Συναλλαγών	0
Πλήθος Πράξεων Χρεογράφων με Πακέτα Μεθόδου 6-1	34,991		Πλήθος Πράξεων Δανεισμού:	1
Ημερήσια μεταβολή: πλήθος %	-6,520	-15.71%	Ημερήσια μεταβολή: %	1
Μέσο Πλήθος Πράξεων ΥΙD: % Μετβλ Μέσο προηγ. Έτος	36,408	0.51%	Πλήθος Πράξεων Πολυμερών Συναλλαγών	1
Πλήθος πακέτων Μεθόδου 6-1	24		Πλήθος Πράξεων Διμερών Συναλλαγών	0
Πλήθος πακέτων Μεθόδου 6-2 & 6-3	0			
Πλήθος συναλλαγών Ομολόγων	284			

Κεφαλαιοποίηση Χ.Α. (εκατ €)**



Ημερήσια Διακύμανση Γενικού Δείκτη Τιμών Χρηματιστηρίου Αθηνών



Χρηματιστηριακοί Δείκτες

Όνομασία Δείκτη	24/01/2024	23/01/2024	Δ μον.	Δ %	Κατώτερη	Ανώτερη	Κατ.έτους	Ανωτ.έτους	Ετησ. μεταβ.
Γενικός Δείκτης Τιμών Χ.Α.	1,362.05 #	1,353.14	8.91	0.66%	1,353.14	1,362.91	1,293.14	1,362.91	5.33% #
Δείκτης Συνολικής Απόδοσης Γενικού Δείκτη Χ.Α.	2,483.49 #	2,467.25	16.24	0.66%	2,467.25	2,485.06	2,355.44	2,485.06	5.44% #
Δείκτης ATHEX ESG	1,561.58 #	1,552.28	9.30	0.60%	1,552.28	1,562.39	1,471.77	1,562.39	6.10% #
Δείκτης Τιμών Εναλλακτικής Αγοράς Χ.Α.	10,717.21 #	10,356.47	360.74	3.48%	10,356.47	10,796.02	9,352.11	10,796.02	14.60% #
FTSE/Χ.Α. Large Cap	3,321.20 #	3,300.88	20.32	0.62%	3,300.88	3,322.82	3,122.79	3,322.82	6.35% #
FTSE/Χ.Α. Mid Cap	2,314.31 #	2,294.74	19.57	0.85%	2,294.74	2,316.05	2,212.15	2,316.61	2.82% #
FTSE/Χ.Α. Υψηλής Μερισματικής Απόδοσης	3,944.52 #	3,901.33	43.19	1.11%	3,901.33	3,951.18	3,752.57	3,951.18	4.59% #
FTSE/Χ.Α. Δείκτης Αγοράς	791.95 #	787.19	4.76	0.60%	787.19	792.33	746.82	792.33	6.04% #
FTSE/Χ.Α. Τράπεζες	1,144.16 #	1,142.77	1.39	0.12%	1,136.60	1,149.11	1,057.67	1,155.14	7.77% #
FTSE/ATHEX ΤΕΧΝΟΛΟΓΙΑ & ΤΗΛΕΠΙΚΟΙΝΩΝΙΕΣ	5,149.29 #	5,091.99	57.30	1.13%	5,091.99	5,178.76	4,915.95	5,178.76	1.51% #
FTSE/ATHEX ΧΡΗΜΑΤΟΟΙΚΟΝΟΜΙΚΕΣ ΥΠΗΡΕΣΙΕΣ	5,400.22 #	5,392.41	7.81	0.14%	5,365.80	5,423.38	4,996.31	5,448.34	7.70% #
FTSE/ATHEX ΑΚΙΝΗΤΗΣ ΠΕΡΙΟΥΣΙΑΣ	5,028.17 #	5,017.70	10.47	0.21%	4,997.29	5,040.98	4,900.32	5,120.52	1.36% #
FTSE/ATHEX ΚΑΤΑΝΑΛΩΤΙΚΑ ΠΡΟΪΟΝΤΑ	5,344.04 #	5,270.62	73.42	1.39%	5,270.62	5,344.82	4,993.33	5,344.82	6.54% #
FTSE/ATHEX ΒΑΣΙΚΑ ΑΓΑΘΑ	5,228.99 #	5,212.25	16.74	0.32%	5,192.95	5,236.53	5,069.68	5,344.07	2.76% #
FTSE/ATHEX ΒΙΟΜΗΧΑΝΙΕΣ	5,329.36 #	5,256.98	72.38	1.38%	5,254.31	5,344.64	5,044.08	5,351.66	4.88% #
FTSE/ATHEX ΠΡΩΤΕΣ ΎΛΕΣ	5,473.32 #	5,413.92	59.40	1.10%	5,413.92	5,481.54	4,869.63	5,631.11	12.40% #
FTSE/ATHEX ΕΝΕΡΓΕΙΑ & ΥΠΗΡΕΣΙΕΣ ΚΟΙΝΗΣ ΩΦ	5,314.12 #	5,286.49	27.63	0.52%	5,286.49	5,320.18	4,987.63	5,320.18	6.55% #
Δείκτης Όλων των Μετοχών Χ.Α.	317.19 #	315.22	1.97	0.62%	317.19	317.19	304.60	317.19	5.03% #
Ελληνικός Δείκτης Mid & Small Cap	2,016.35 #	2,005.02	11.33	0.57%	2,005.02	2,018.70	1,929.00	2,022.22	4.53% #
FTSE/Χ.Α. Large Cap Συνολικής Απόδοσης	5,499.14 #	5,465.49	33.65	0.62%			5,201.70	5,499.14	6.42% #
FTSE/Χ.Α. Mid Cap Συνολικής Απόδοσης	3,116.74 #	3,090.38	26.36	0.85%			3,005.84	3,116.74	2.82% #
MSCI GREECE REBASED	5,363.03 #	5,328.94	34.09	0.64%	5,325.48	5,364.48	4,984.69	5,364.48	7.59% #
Ελληνικός Δείκτης Εταιρικών Ομολόγων	130.24 €	130.28	-0.03	-0.03%			129.54	130.28	0.46% #
Ελληνικός Δείκτης Τιμών Εταιρικών Ομολόγων	90.84 €	90.88	-0.03	-0.04%			90.52	90.97	0.22% #

Σημείωση 1: Το κλείσιμο των Δεικτών FTSE/Μed 100, Ελληνικός Δείκτης Εταιρικών Ομολόγων και, Ελληνικός Δείκτης Τιμών Εταιρικών Ομολόγων αφορούν την συνεδρίαση της 22/01/2024.

Σημείωση 2: Ο Ελληνικός Δείκτης Mid & Small Cap είναι Customized δείκτης υπολογιζόμενος από το Χρηματιστήριο Αθηνών.

Αναλυτικά Στοιχεία Συναλλαγών Αγοράς Χρεογράφων

	Όλα τα Χρεόγραφα	Κύρια Αγορά	Επιτήρηση	Διαπραγματεύσιμα Αμοιβαία Κεφάλαια
Σύνολα	128	118	9	1
Ανοδικές / Καθοδικές / Σταθερές:	67 / 36 / 25	64 / 34 / 20	2 / 2 / 5	1 / 0 / 0
Κεφαλαιοποίηση Χ.Α. (εκατ €) **	91,921.73	91,834.69	87.04	
Μέση Ημερήσια Αξία Συν/γών (χιλ. €)	97,828.56	97,557.96	28.52	266.94
Αξία Συναλλαγών	97,875.46	97,754.89	18.41	102.16
Κύριος Πίνακας:	78,496.94	78,376.37	18.41	102.16
Προσυμφωνημένων Συναλλαγών 6_1_2_3:	19,378.52	19,378.52	0.00	0.00
Πίνακας Εκποιήσεων:	0.00	0.00	0.00	0.00
Πίνακας Ειδικών Όρων:	0.00	0.00	0.00	0.00
Μέσος Ημερήσιος Όγκος Συναλλαγών	22,829,926	22,522,741	311,011	8,186
Όγκος Συναλλαγών	22,614,395	22,530,516	80,832	3,047
Κύριος Πίνακας:	16,801,155	16,717,276	80,832	3,047
Προσυμφωνημένων Συναλλαγών 6_1_2_3:	5,813,240	5,813,240	0	0
Πίνακας Εκποιήσεων:	0	0	0	0
Πίνακας Ειδικών Όρων:	0	0	0	0
Μέσο Ημερήσιο Πλήθος Πράξεων	36,408	36,283	54	71
Αριθμός Πράξεων	34,991	34,909	42	40
Κύριος Πίνακας:	34,967	34,885	42	40
Προσυμφωνημένων Συναλλαγών 6_1_2_3:	24	24	0	0
Πίνακας Εκποιήσεων:	0	0	0	0
Πίνακας Ειδικών Όρων:	0	0	0	0

Στοιχεία Συναλλαγών Κλάδων Χρηματιστηρίου Αθηνών & Χρηματοοικονομικών Προϊόντων (Δ.Α.Κ.)

Κωδικός	Κλάδοι	Ανοδικές / Καθοδικές / Σταθερές	Αριθμός Πράξεων	Όγκος Συναλλαγών	Αξία Συναλλαγών	% στη Συνολική Αξία
12000	- Χρηματοοικονομικά Προϊόντα	1 / 0 / 0	40	3,047	102,160.83	0.10%
3510	- Ακίνητη Περιουσία	6 / 5 / 1	1,502	414,720	1,923,479.04	1.97%
3030	- Ασφάλειες	0 / 1 / 0	151	18,586	93,438.80	0.10%
5020	- Βιομηχανικά Προϊόντα & Υπηρεσίες	7 / 5 / 5	1,099	263,964	1,361,749.46	1.39%
4040	- Εμπόριο	3 / 2 / 0	2,062	617,024	8,601,418.56	8.79%
6010	- Ενέργεια	4 / 0 / 0	1,798	470,109	4,895,831.26	5.00%
4020	- Καταναλωτικά Προϊόντα & Υπηρεσίες	4 / 2 / 2	266	126,677	801,110.89	0.82%
5010	- Κατασκευές & Υλικά Κατασκευών	8 / 6 / 1	3,134	1,117,876	5,152,236.56	5.26%
4030	- Μέσα Ενημέρωσης	1 / 0 / 1	39	29,262	14,281.30	0.01%
4520	- Προσωπική Φροντίδα, Φάρμακα & Παντοπωλεία	2 / 0 / 0	204	30,314	226,267.58	0.23%
5510	- Πρώτες Ύλες	7 / 2 / 5	1,025	355,230	1,224,824.95	1.25%
4050	- Ταξίδια και Αναψυχή	4 / 1 / 1	2,671	3,005,030	8,316,585.51	8.50%
1010	- Τεχνολογία	5 / 4 / 2	1,954	755,219	2,571,160.62	2.63%
1510	- Τηλεπικοινωνίες	1 / 1 / 0	2,000	399,501	5,282,673.59	5.40%
3010	- Τράπεζες	4 / 2 / 1	9,242	12,665,295	32,519,790.02	33.23%
4510	- Τρόφιμα, Ποτά & Καπνοβιομηχανίες	2 / 2 / 3	255	42,958	410,082.68	0.42%
2010	- Υγεία	2 / 1 / 0	491	592,212	508,953.57	0.52%
6510	- Υπηρεσίες Κοινής Ωφέλειας	3 / 1 / 2	6,359	1,498,295	22,699,742.05	23.19%
3020	- Χρηματοοικονομικές Υπηρεσίες	3 / 1 / 1	699	209,076	1,169,668.74	1.20%

Οι 10 Μετοχές με τη μεγαλύτερη Άνοδο & Πτώση

Κύρια Αγορά

Μετοχές με τη μεγαλύτερη Θετική μεταβολή τιμής	Τιμή κλεισ.	Μεταβ.	Μετοχές με τη μεγαλύτερη Αρνητική μεταβολή τιμής	Τιμή κλεισ.	Μεταβ.
LAVIPHARM (ΚΟ)	0.85	7.32% #	CNL CAPITAL (ΚΟ)	7.95	-3.64% α
ALPHA ΑΣΤΙΚΑ ΑΚΙΝΗΤΑ (ΚΟ)	10.5	7.14% #	ΜΟΤΟΔΥΝΑΜΙΚΗ (ΚΟ)	3.07	-2.23% α
ΜΕΝΑΣΟ (ΚΟ)	3.88	6.01% #	ΕΥΔΑΠ (ΚΟ)	5.89	-2.16% α
ΙΚΤΙΝΟΣ ΕΛΛΑΣ (ΚΟ)	0.47	5.38% #	ΚΕΚΡΟΨ (ΚΟ)	1.755	-1.95% α
ΑΥΕ (ΚΟ)	0.493	4.67% #	ΚΛΟΥΚΙΝΑΣ - ΛΑΠΠΑΣ (ΚΟ)	1.63	-1.81% α
ΠΑΪΡΗΣ ΠΛΑΣΤΙΚΩΝ (ΚΟ)	1.355	4.23% #	LAMDA DEVELOPMENT(ΚΟ)	6.98	-1.20% α
FOURLIS ΣΥΜΜΕΤΟΧΩΝ (ΚΟ)	4.135	4.16% #	ΙΝΤΕΡΓΟΥΝΤ-ΞΥΛΕΜΠΟΡΙΑ (ΚΟ)	0.346	-1.14% α
ΑΕΡΟΠΟΡΙΑ ΑΙΓΑΙΟΥ (ΚΟ)	11.76	3.52% #	UNIBIOS (ΚΟ)	1.31	-1.13% α
ΠΑΠΟΥΤΣΑΝΗΣ (ΚΟ)	2.28	3.17% #	EPSILON NET (ΚΟ)	9.38	-1.05% α
ΑΤΤΙΣΑ BANK Α.Τ.Ε. (ΚΟ)	11.35	2.71% #	QUEST ΣΥΜΜΕΤΟΧΩΝ (ΚΟ)	5.45	-0.91% α

Μετοχές με τη μεγαλύτερη Αξία Συναλλαγών	Αξία (χιλ. €)	Μεταβ.	Μετοχές με το μεγαλύτερο Όγκο Συναλλαγών	Όγκος	Μεταβ.
ΠΕΙΡΑΙΩΣ FINANCIAL HOLD (ΚΟ)	9,860.90	-0.29% α	EUROBANK HOLDINGS (ΚΟ)	5,499,018	0.00% -
EUROBANK HOLDINGS (ΚΟ)	9,676.99	0.00% -	ALPHA ΥΠΗΡΕΣΙΩΝ ΣΥΜΜ (ΚΟ)	3,154,700	0.31% #
ΜΥΤΙΛΗΝΑΙΟΣ (ΚΟ)	9,558.55	0.66% #	ΠΕΙΡΑΙΩΣ FINANCIAL HOLD (ΚΟ)	2,861,917	-0.29% α
ΔΕΗ (ΚΟ)	9,182.63	0.32% #	ΙΝΤΡΑΛΟΤ (ΚΟ)	2,644,766	0.17% #
ΕΘΝΙΚΗ ΤΡΑΠΕΖΑ (ΚΟ)	7,507.59	0.29% #	ΕΘΝΙΚΗ ΤΡΑΠΕΖΑ (ΚΟ)	1,094,612	0.29% #
JUMBO (ΚΟ)	7,171.88	0.60% #	ΔΕΗ (ΚΟ)	736,556	0.32% #
ΟΤΕ (ΚΟ)	5,253.71	2.15% #	LAVIPHARM (ΚΟ)	583,721	7.32% #
ALPHA ΥΠΗΡΕΣΙΩΝ ΣΥΜΜ (ΚΟ)	5,043.65	0.31% #	ΟΤΕ (ΚΟ)	395,740	2.15% #
ΟΠΑΠ (ΚΟ)	4,157.81	2.06% #	HELLENIQ ENERGY (ΚΟ)	381,810	0.14% #
ΙΝΤΡΑΛΟΤ (ΚΟ)	3,060.42	0.17% #	INTRACOM HOLDINGS (ΚΟ)	350,781	2.27% #

Σημείωση: Απεικονίζονται οι Μετοχές που δεν ανήκουν στην Κατηγορία Επιτήρησης και πραγματοποιήσαν κατά τη διάρκεια της συνεδρίασης Αξία Συναλλαγών μεγαλύτερη από 10,000 Ευρώ.

Αναλυτικά Στοιχεία Συναλλαγών Αγοράς Παραγώγων

	Αριθμός Πράξεων	Όγκος	Ανοικτές θέσεις
Σ.Μ.Ε. σε Δείκτες	73	251	6,987
FTSE/X.A. Τράπεζες	1	1	1,416
FTSE/X.A. Large Cap	72	250	5,488
MSCI GREECE REBASED	0	0	83
Σ.Μ.Ε. σε Μετοχές	1,227	11,162	459,298
ΑΔΜΗΕ ΣΥΜΜΕΤΟΧΩΝ Α.Ε. (ΚΟ)	13	92	24,665
ΑΕΡΟΠΟΡΙΑ ΑΙΓΑΙΟΥ (ΚΟ)	61	227	7,056
ΑΛΡΗΑ ΥΠΗΡΕΣΙΩΝ ΣΥΜΜ (ΚΟ)	105	3,010	166,308
ΑΥΤΟΗΕΛΛΑΣ (ΚΟ)	0	0	226
ΑΒΑΞ Α.Ε. (ΚΟ)	13	24	1,135
COCA-COLA HBC AG (ΚΟ)	0	0	294
CENERGY HOLDINGS (ΚΑ)	13	42	4,766
ΕΛΛΑΚΤΩΡ (ΚΟ)	10	85	1,961
ΕΛΒΑΛΧΑΛΚΟΡ (ΚΟ)	24	98	4,314
EUROBANK HOLDINGS (ΚΟ)	19	595	28,413
ΕΥΔΑΠ (ΚΟ)	12	51	3,856
FOURLIS ΣΥΜΜΕΤΟΧΩΝ (ΚΟ)	21	84	1,258
ΓΕΚ ΤΕΡΝΑ (ΚΟ)	39	109	9,046
ΕΛΛΗΝ. ΧΡΗΜΑΤΙΣΤΗΡΙΑ-Χ.Α. (ΚΟ)	35	182	8,786
HELLENIQ ENERGY (ΚΟ)	48	215	5,727
INTRACOM HOLDINGS (ΚΟ)	93	770	7,261
INTRAKAT (ΚΟ)	20	55	3,575
JUMBO (ΚΟ)	45	155	852
LAMDA DEVELOPMENT(ΚΟ)	33	124	6,125
MIG (ΚΟ)	1	1	80
ΜΟΤΟΡ ΟΪΛ (ΚΟ)	26	107	555
ΜΥΤΙΛΗΝΑΙΟΣ (ΚΟ)	50	128	3,547
ΕΘΝΙΚΗ ΤΡΑΠΕΖΑ (ΚΟ)	68	433	17,246
ΟΠΑΠ (ΚΟ)	4	15	1,403
ΤΡΑΠΕΖΑ ΟΡΤΙΜΑ BANK (ΚΟ)	0	0	80
ΟΤΕ (ΚΟ)	51	179	8,374
ΟΛΠ (ΚΟ)	1	1	113
ΠΕΙΡΑΙΩΣ FINANCIAL HOLD (ΚΟ)	169	2,962	90,851
ΔΕΗ (ΚΟ)	134	903	29,302
QUEST ΣΥΜΜΕΤΟΧΩΝ (ΚΟ)	1	15	108
ΤΕΡΝΑ ΕΝΕΡΓΕΙΑΚΗ (ΚΟ)	76	320	17,111
TITAN CEMENT (ΚΑ)	5	6	398
ΥΙΟΧΑΛΚΟ SA/NV (ΚΑ)	37	174	4,506
Δικαιώματα σε Δείκτες	5	81	581
FTSE/X.A. Large Cap	5	81	581
Δικαιώματα σε Μετοχές	3	12	520
ΑΛΡΗΑ ΥΠΗΡΕΣΙΩΝ ΣΥΜΜ (ΚΟ)	0	0	0
ΕΘΝΙΚΗ ΤΡΑΠΕΖΑ (ΚΟ)	0	0	246
ΟΠΑΠ (ΚΟ)	0	0	167
ΟΤΕ (ΚΟ)	2	7	16
ΠΕΙΡΑΙΩΣ FINANCIAL HOLD (ΚΟ)	0	0	20
ΔΕΗ (ΚΟ)	1	5	71
Συνολική Δραστηριότητα	1,308	11,506	467,386

Πληθος Χρεογράφων	Ονομ. Αξία	Μερίσματα [1]			Ημερ. Τελευτ. Αποκοπής Μέρισμα [2]	Αποκοπή Δικαίωμα	Σημ. Χρεόγραφο	Τιμή κλεισίματος	% μεταβ.	Προηγ. Κλείσιμο-ημ/νία	Άνοιγμα	Κατωτ Τιμή	Ανωτ Τιμή	Τελ Τιμή	Σταθμ Τιμή	Τελευταία ζήτηση [7]	Τελευταία προσφορά [7]	Ρ/Ε μετά φ.	Χρήσιμ.	Όγκος	Πράξεις	Αξία Συναλλαγών[8]	Χ.Α. Εταιρείας (χιλ. €) [3,5]	Χαμηλό έτους	Υψηλό έτους	Κλάδος [4]
		2021	2022	2023																						

Κύρια Αγορά - Υψηλής Συναλλακτικής Δραστηριότητας

2,351,697,671	0.290	---	---	---	07/04/2008	18/04/2017	---	ALPHA ΥΠΗΡΕΣΙΩΝ ΣΥΜΜ (ΚΟ)	1.6	0.31	P	1.595	23/01/2024	1.595	1.5925	1.608	1.6	1.599	33216@1.60	21550@1.60	---	---	3,154,700	1,957	5,043,647.54	3,762,716.27	1.524	1.622	30101010
36,353,868	1.00	---	(0.025)	---	10/07/2023	21/08/2023	---	AUSTRIACARD (ΚΑ)	6	---	~	6	23/01/2024	6.05	5.9	6.05	6	5.93	275@5.95	1113@6.00	---	---	22,866	146	135,591.35	218,123.21	5.9	6.65	10101010
48,624,764	0.080	0.46	0.65	---	24/04/2023	05/12/2022	---	AUTOHELLAS (ΚΟ)	13.56	-0.29	E	13.6	23/01/2024	13.7	13.56	13.7	13.56	13.616	189@13.56	340@13.68	---	---	54,831	101	746,589.52	659,351.80	12.78	13.98	40201040
190,162,681	---	---	0.05	---	19/06/2023	07/12/2016	---	CENERGY HOLDINGS (ΚΑ)	7.42	1.50	P	7.31	23/01/2024	7.34	7.29	7.44	7.42	7.347	23@7.41	1868@7.42	---	---	105,634	308	776,143.94	1,411,007.09	6.89	7.65	50202010
372,977,222	6.70	0.71	0.78	---	25/05/2023	29/04/2013	---	COCA-COLA HBC AG (ΚΟ)	27.2	---	~	27.2	23/01/2024	27.3	27.01	27.37	27.15	27.231	2@27.02	48@27.15	---	---	2,649	48	72,135.760	144,980.44	26.4	27.7	45101020
3,716,479,777	0.220	---	---	---	02/05/2008	20/05/2019	---	EUROBANK HOLDINGS (ΚΟ)	1.7595	---	~	1.7595	23/01/2024	1.7595	1.742	1.766	1.7595	1.76	17924@1.76	418@1.76	---	---	5,499,018	2,020	9,676,992.50	6,539,146.17	1.599	1.7895	30101010
305,635,185	2.18	0.1	0.3	0.3	10/01/2024	01/10/2003	---	HELLENIC ENERGY (ΚΟ)	7.18	0.14	P	7.17	23/01/2024	7.21	7.18	7.22	7.18	7.198	6800@7.18	313@7.19	---	---	381,810	797	2,748,184.84	2,194,460.63	7.03	7.49	60101020
83,600,000	0.760	---	---	---	03/07/2007	17/07/2023	---	INTRACOM HOLDINGS (ΚΟ)	3.6	2.27	P	3.52	23/01/2024	3.57	3.56	3.65	3.6	3.611	5580@3.59	3200@3.62	---	---	350,781	772	1,266,680.60	300,960.00	3.14	3.65	10101010
160,523,985	0.300	---	---	---	12/08/2008	30/12/2022	---	INTRAKAT (ΚΟ)	5	1.11	P	4.945	23/01/2024	4.88	4.88	5	5	4.948	2000@4.94	436@5.01	---	---	209,894	559	1,038,504.69	802,619.93	4.46	5.1	50101010
136,059,759	0.880	0.77	0.322	---	23/11/2023	05/03/2014	---	JUMBO (ΚΟ)	27	0.60	P	26.84	23/01/2024	26.84	26.78	27.16	27	26.975	28@26.94	1316@27.02	---	---	265,873	1,041	7,171,884.44	3,673,613.49	24.44	27.16	40401010
176,736,715	0.300	---	---	---	30/05/2007	27/11/2019	---	LAMDA DEVELOPMENT(ΚΟ)	6.98	-1.20	E	7.065	23/01/2024	7.08	6.975	7.08	6.98	7.009	1100@6.98	1410@6.99	---	---	189,223	763	1,326,277.59	1,233,622.27	6.735	7.25	35101010
107,222,688	0.440	(0.5667)	0.2	---	20/06/2023	16/03/2022	---	QUEST ΣΥΜΜΕΤΟΧΩΝ (ΚΟ)	5.45	-0.91	E	5.5	23/01/2024	5.53	5.43	5.56	5.45	5.485	9@5.44	273@5.48	---	---	25,299	194	138,755.37	584,363.65	5.22	5.71	10101010
78,325,475	---	0.6	---	---	28/06/2023	23/07/2019	---	TITAN CEMENT (ΚΑ)	23.2	2.66	P	22.6	23/01/2024	22.7	22.6	23.5	23.2	23.034	2259@23.15	358@23.25	---	---	68,900	429	1,587,033.30	1,817,151.02	20.9	23.5	50101030
120,528,771	1.60	---	---	---	10/11/2023	---	---	TRADE ESTATES ΑΕΕΑΠ (ΚΟ)	1.704	-0.35	E	1.71	23/01/2024	1.724	1.704	1.724	1.704	1.71	2222@1.70	75@1.71	---	---	44,814	94	76,633.48	205,381.03	1.69	1.788	35102045
259,189,761	0.1	0.12	---	---	19/06/2023	26/02/2016	---	VIOLALCO S.A/NV (ΚΑ)	6.07	1.50	P	5.98	23/01/2024	6	5.97	6.09	6.07	6.036	45@6.05	188@6.08	---	---	122,421	368	738,882.18	1,573,281.85	5.28	6.3	55102015
148,321,516	0.300	---	0.07	---	19/06/2023	22/01/2020	---	ΑΒΑΞ Α.Ε. (ΚΟ)	1.704	1.31	P	1.682	23/01/2024	1.678	1.678	1.718	1.704	1.701	10456@1.70	500@1.71	---	---	141,890	285	241,302.21	252,739.86	1.62	1.884	50101010
232,000,000	2.12	0.0854	0.0682	0.0582	04/10/2023	19/06/2017	---	ΑΔΜΗΕ ΣΥΜΜΕΤΟΧΩΝ Α.Ε. (ΚΟ)	2.18	---	~	2.18	23/01/2024	2.18	2.17	2.215	2.18	2.186	7000@2.18	1570@2.19	17.38	2022	235,226	500	514,210.99	505,760.00	2.145	2.28	65101015
90,167,100	0.500	---	---	---	03/06/2019	24/05/2021	---	ΑΕΡΟΠΟΡΙΑ ΑΙΓΑΙΟΥ (ΚΟ)	11.76	3.52	P	11.36	23/01/2024	11.42	11.42	11.8	11.76	11.697	1372@11.74	584@11.76	---	---	91,290	720	1,067,843.56	1,060,365.10	11.08	12	40501010
103,423,291	0.570	---	---	---	01/08/2011	23/08/2023	---	ΓΕΚ ΤΕΡΝΑ (ΚΟ)	13.8	1.03	P	13.66	23/01/2024	13.72	13.6	13.82	13.8	13.731	434@13.74	10508@13.80	---	---	106,809	586	1,466,614.58	1,427,241.42	12.98	14.48	50101010
382,000,000	2.48	---	---	---	20/07/2015	12/12/2001	---	ΔΕΗ (ΚΟ)	12.52	0.32	P	12.48	23/01/2024	12.48	12.4	12.57	12.52	12.467	398@12.51	2262@12.52	---	---	736,556	1,825	9,182,632.18	4,782,640.00	11.2	12.57	65101015
914,715,153	1.00	---	---	---	16/05/2008	29/08/2018	---	ΕΘΝΙΚΗ ΤΡΑΠΕΖΑ (ΚΟ)	6.87	0.29	P	6.85	23/01/2024	6.86	6.8	6.9	6.87	6.859	304@6.87	5@6.89	---	---	1,094,612	2,310	7,507,589.72	6,284,093.10	6.222	7.014	30101010
11,250,000	0.520	0.0405	0.08	---	07/08/2023	09/11/2015	---	ΕΚΤΕΡ (ΚΟ)	4.35	0.69	P	4.32	23/01/2024	4.35	4.3	4.4	4.35	4.347	1370@4.30	1677@4.35	---	---	22,923	141	99,635.62	48,937.50	3.97	4.45	50101010
375,241,586	0.390	0.03	0.06	---	26/06/2023	14/07/2006	---	ΕΒΑΛΧΑΛΚΟΡ (ΚΟ)	2.185	1.16	P	2.16	23/01/2024	2.18	2.155	2.195	2.185	2.175	410@2.18	3168@2.19	---	---	153,699	347	334,294.61	819,902.87	1.872	2.27	55102015
348,192,005	0.040	---	---	---	05/07/2011	16/07/2021	---	ΕΛΛΑΚΤΩΡ (ΚΟ)	2.49	-0.40	E	2.5	23/01/2024	2.525	2.48	2.525	2.49	2.502	35800@2.49	12345@2.52	---	---	198,449	637	496,465.05	866,998.09	2.42	2.8	50101010
60,348,000	0.420	0.1515	0.1565	---	14/06/2023	04/08/2021	---	ΕΛΛΗΝ. ΧΡΗΜΑΤΙΣΤΗΡΙΑ-Χ.Α. (ΚΟ)	5.54	1.28	P	5.47	23/01/2024	5.47	5.47	5.62	5.54	5.55	220@5.53	8370@5.55	---	---	200,062	530	1,110,323.73	334,327.92	5.18	5.66	30202015
106,500,000	0.600	0.28	0.02	---	13/09/2023	13/09/2021	---	ΕΥΔΑΠ (ΚΟ)	5.89	-2.16	E	6.02	23/01/2024	6.05	5.89	6.05	5.89	5.927	2925@5.88	192@5.98	---	---	87,801	373	520,420.62	627,285.00	5.89	6.15	65102030
604,095,621	0.300	---	---	---	30/05/2013	10/10/2023	---	INTRALOT (ΚΟ)	1.17	0.17	P	1.168	23/01/2024	1.174	1.15	1.176	1.17	1.157	2100@1.17	35312@1.17	---	---	2,644,766	809	3,060,423.16	706,791.88	1.046	1.178	40501020
110,782,980	0.750	0.9054	1.6299	0.4091	18/12/2023	04/11/2013	---	ΜΟΤΟΡ ΟΙΛ (ΚΟ)	25.88	1.25	P	25.56	23/01/2024	25.6	25.48	25.9	25.88	25.742	969@25.78	655@25.88	---	---	83,033	969	2,137,412.58	2,867,063.52	23.56	25.9	60101020
142,891,161	0.970	0.4341	1.24	---	27/06/2023	07/07/2017	---	ΜΥΤΙΛΗΝΑΙΟΣ (ΚΟ)	39.46	0.66	P	39.2	23/01/2024	39.32	39.28	39.56	39.46	39.422	1264@39.44	4@39.52	---	---	242,470	1,728	9,558,553.84	5,638,485.21	36.52	39.56	65102000
370,062,741	0.300	0.6	1	1.0018	02/11/2023	19/06/2023	---	ΟΠΑΠ (ΚΟ)	16.32	2.06	P	15.99	23/01/2024	16.01	16.01	16.32	16.32	16.237	48@16.24	867@16.33	---	---	256,077	1,095	4,157,814.63	6,039,423.93	15.32	16.32	40501020
418,002,013	2.83	0.8231	0.5888	---	05/07/2023	18/06/1998	---	ΟΤΕ (ΚΟ)	13.32	2.15	P	13.04	23/01/2024	13.02	13.42	13.32	13.276	1394@13.31	1212@13.33	---	---	395,740	1,948	5,253,712.91	5,567,786.81	12.78	13.49	15102015	
1,250,367,223	0.930	---	---	---	16/05/2008	14/04/2021	---	ΠΕΙΡΑΙΩΣ FINANCIAL HOLD (ΚΟ)	3.44	-0.29	E	3.45	23/01/2024	3.49	3.426	3.496	3.44	3.446	2161@3.44	47844@3.44	---	---	2,861,917	2,570	9,860,899.42	4,301,263.25	3.21	3.538	30101010
66,850,563	0.780	0.1493	0.1495	---	09/05/2023	13/06/2018	---	ΣΑΡΑΝΤΗΣ ΓΡ. (ΚΟ)	8.57	0.71	P	8.51	23/01/2024	8.53	8.47	8.57	8.57	8.523	100@8.45	4@8.57	---	---	25,188	159	214,686.03	572,909.32	8.18	8.93	45201020
118,105,090	0.300	0.3411																											

Πληθος Χρεογράφων	Ονομ. Αξία	Μερίσματα [1]			Ημερ. Τελευτ. Αποκοπής		Σημ.	Χρεόγραφο	Τιμή κλεισίματος	% μεταβ.	Προηγ. Κλείσιμο-ημ/νία	Άνοιγμα	Κατωτ Τιμή	Ανωτ Τιμή	Τελ Σταθμ Τιμή	Τελευταία ζήτηση [7]	Τελευταία προσφορά [7]	Ρ/Ε μετά φ. Χρήστ	Όγκος	Πράξεις	Αξία Συναλλαγών[8]	Χ.Α. Εταιρείας (χιλ. €) [3,5]	Χαμηλό έτους	Υψηλό έτους	Κλάδος [4]				
		2021	2022	2023	Μέρισμα [2]	Δικαίωμα																							
3,114,144	0.360	0.3427	0.2304	---	29/05/2023	02/06/2020	---	ALPHA TRUST ΣΥΜΜΕΤΟΧΩΝ (ΚΟ)	7	2.19	P	6.85	23/01/2024	6.95	6.95	7	7	6.953	20@6.95	100@7.05	---	---	1,905	58	13,245.00	21,799.01	5.9	7	30202010
243,164,193	0.300	---	---	---	30/12/2021	05/12/2023	---	ΑΤΤΙΚΑ ΣΥΜΜΕΤΟΧΩΝ (ΚΟ)	1.95	1.04	P	1.93	23/01/2024	1.89	1.89	1.95	1.95	1.935	423@1.93	12204@1.95	---	---	12,695	41	24,562.24	474,170.18	1.86	2.03	40501015
155,154,947	0.040	---	---	---	01/07/2008	21/02/2020	---	AVE (ΚΟ)	0.493	4.67	P	0.471	23/01/2024	0.488	0.479	0.493	0.493	0.488	15@0.493	1000@0.518	---	---	29,210	38	14,264.76	76,491.39	0.428	0.51	40301010
35,764,593	2.10	0.075	0.1046	---	02/05/2023	25/11/2019	---	BRIQ PROPERTIES (ΚΟ)	1.94	1.57	P	1.91	23/01/2024	1.91	1.905	1.94	1.94	1.915	2500@1.92	1451@1.94	---	---	10,404	40	19,920.01	69,383.31	1.865	1.95	35102030
101,123,806	0.360	---	---	---	22/07/2010	28/06/2011	---	CENTRIC ΣΥΜΜΕΤΟΧΩΝ (ΚΟ)	0.38	0.26	P	0.379	23/01/2024	0.382	0.379	0.383	0.38	0.381	470@0.379	2997@0.380	---	---	12,734	18	4,852.40	38,427.05	0.37	0.417	40203040
784,500	10.00	0.3	---	0.2508	30/11/2023	31/07/2018	---	CNL CAPITAL (ΚΟ)	7.95	-3.64	E	8.25	23/01/2024	8.25	7.9	8.3	7.9	8.048	210@7.85	100@8.00	(-6)-	2022	2,053	38	16,522.95	6,236.78	7.55	9	30202010
10,482,600	0.300	---	---	---	06/10/2005	13/02/2002	---	CPI (ΚΟ)	0.702	-0.85	E	0.708	23/01/2024	0.71	0.69	0.71	0.702	0.703	200@0.680	355@0.702	---	---	19,498	49	13,716.66	7,358.79	0.606	0.73	10102030
18,680,300	0.050	---	---	---	06/07/2022	---	---	DIMAND (ΚΟ)	10.5	1.94	P	10.3	23/01/2024	10.35	10.25	10.5	10.5	10.346	140@10.50	250@10.55	---	---	16,900	97	174,851.50	196,143.15	9.84	10.95	35101010
54,200,000	0.075	0.035	0.074	---	18/07/2023	23/11/2021	---	EPSILON NET (ΚΟ)	9.38	-1.05	E	9.48	23/01/2024	9.59	9.36	9.62	9.38	9.438	141@9.38	2007@9.42	---	---	36,919	146	348,457.70	508,396.00	8.8	9.62	10101015
52,131,944	1.00	0.1102	0.11	---	29/06/2023	23/07/2019	---	FOURLIS ΣΥΜΜΕΤΟΧΩΝ (ΚΟ)	4.135	4.16	P	3.97	23/01/2024	4.01	3.99	4.235	4.135	4.133	8229@4.13	210@4.15	---	---	332,325	924	1,373,351.55	215,565.59	3.94	4.37	40401010
48,003,921	0.400	---	---	---	30/08/1993	26/06/2023	---	IDEAL HOLDINGS (ΚΟ)	6.43	0.16	P	6.42	23/01/2024	6.43	6.37	6.45	6.43	6.43	58@6.43	500@6.46	---	---	24,642	136	158,445.71	308,665.21	6.18	6.5	10102030
167,868,482	0.300	---	---	---	20/08/2007	28/11/2022	---	LAVIPHARM (ΚΟ)	0.85	7.32	P	0.792	23/01/2024	0.792	0.792	0.85	0.85	0.836	188@0.844	7500@0.852	---	---	583,721	393	487,934.15	142,688.21	0.76	0.85	20103015
4,740,000	0.860	---	---	---	14/03/2003	---	---	LOGISMOS (ΚΟ)	1.2	-0.83	E	1.21	23/01/2024	1.25	1.17	1.25	1.2	1.191	150@1.19	549@1.20	(-6)-	2022	3,969	21	4,727.77	5,688.00	1.13	1.25	10101015
17,120,280	0.940	0.06	---	---	27/06/2022	26/06/2023	---	LOULIS FOOD (ΚΟ)	2.9	0.69	P	2.88	23/01/2024	2.86	2.82	2.9	2.86	2.863	2@2.87	1353@2.90	---	---	5,998	34	17,171.20	49,648.81	2.73	3.09	45102020
4,419,616	1.58	---	0.1531	---	10/07/2023	04/03/2015	---	MEDICON ΕΛΛΑΣ (ΚΟ)	3.26	1.24	P	3.22	23/01/2024	3.22	3.18	3.3	3.26	3.242	79@3.20	149@3.26	---	---	3,952	63	12,810.88	14,407.95	3.16	3.49	20102010
468,700	3.42	4.06	---	---	22/12/2023	21/05/2004	---	MERMEREN KOMB. A.D. PR. (ΕΛΠ)	48.6	1.67	P	47.8	23/01/2024	48.6	48.6	48.6	48.6	48.6	50@43.60	10@47.60	1.62	2022	11	1	534.60	22,778.82	43.2	48.8	55102000
31,317,025	0.400	---	---	---	26/04/2007	10/05/2023	---	MIG (ΚΟ)	4.67	---	~	4.67	23/01/2024	4.53	4.53	4.67	4.67	4.645	100@4.63	483@4.67	---	---	2,261	35	10,501.94	146,250.51	4.5	4.9	30202000
138,218,440	0.870	---	---	---	11/12/2023	---	---	ORILINA PROPERTIES ΑΕΕΑΠ (ΚΟ)	0.946	-0.32	E	0.949	23/01/2024	0.95	0.946	0.95	0.946	0.947	1000@0.944	26@0.947	---	---	22,336	54	21,162.80	130,754.64	0.9291	0.9628	35102000
87,127,162	0.500	---	---	---	08/06/2023	28/07/2021	---	PREMIA (ΚΟ)	1.18	0.86	P	1.17	23/01/2024	1.166	1.166	1.182	1.18	1.176	5000@1.18	5200@1.18	---	---	72,344	169	85,083.19	102,810.05	1.156	1.21	35102000
24,586,446	0.230	---	0.04	---	03/07/2023	08/06/2022	---	PROFILE (ΚΟ)	4.05	0.75	P	4.02	23/01/2024	4.04	4.02	4.12	4.05	4.053	100@4.03	698@4.06	---	---	43,585	149	176,643.38	99,575.11	4.01	4.34	10101010
27,345,120	0.280	---	---	---	18/07/2005	26/02/2014	---	QUALITY & RELIABILITY (ΚΟ)	0.8	---	~	0.8	23/01/2024	0.822	0.78	0.83	0.8	0.793	5320@0.790	582@0.802	---	---	193,344	227	153,248.50	21,876.10	0.6	0.892	10101010
6,456,530	1.08	0.12	0.1314	---	17/07/2023	02/08/2010	---	SPACE HELLAS (ΚΟ)	7.82	-0.26	E	7.84	23/01/2024	7.78	7.64	7.84	7.82	7.7	505@7.72	100@7.84	---	---	3,761	52	28,960.68	50,490.06	7.22	8.48	15101010
17,190,046	0.300	---	---	---	16/11/1992	04/12/2023	---	UNIBIOS (ΚΟ)	1.31	-1.13	E	1.325	23/01/2024	1.325	1.295	1.325	1.31	1.31	3392@1.31	750@1.32	---	---	18,828	59	24,655.34	22,518.96	1.115	1.45	50204000
13,000,000	1.00	---	---	---	01/08/2007	07/04/2000	5093	ΑΚΡΙΤΑΣ (ΚΟ)	1.07	-0.93	E	1.08	23/01/2024	1.02	1.02	1.07	1.07	1.028	20@1.04	8@1.07	---	---	12	2	12.34	13,910.00	0.81	1.33	50101035
32,413,681	0.370	---	---	---	15/07/2009	11/05/2000	---	ΑΛΟΥΜΥΛ (ΚΟ)	2.93	0.34	P	2.92	23/01/2024	2.93	2.91	3	2.93	2.943	10@2.93	100@2.95	---	---	12,764	68	37,563.58	94,972.09	2.86	3.18	55102035
3,576,883	3.44	0.5109	---	---	30/10/2023	19/07/2022	---	ΑΝΔΡΟΜΕΔΑ ΑΕΕΧ (ΚΟ)	6.88	0.29	P	6.86	23/01/2024	6.88	6.74	6.88	6.88	6.825	200@6.84	59@6.88	---	2022	2,795	38	19,075.12	24,608.96	6.42	6.88	30204000
18,810,000	0.400	---	---	---	08/07/2010	14/11/2007	---	ΒΑΡΒΕΡΗΣ Ν. - MODA BAGNO (ΚΟ)	2.68	2.29	P	2.62	23/01/2024	2.62	2.6	2.68	2.68	2.64	1850@2.60	35@2.68	---	---	3,390	15	8,950.30	50,410.80	1.9	2.98	40401025
23,986,500	1.04	---	---	---	26/06/2009	28/08/2023	---	ΒΙΟΚΑΡΠΕΤ (ΚΟ)	2.95	2.43	P	2.88	23/01/2024	2.88	2.88	2.96	2.95	2.948	40@2.95	500@2.96	---	---	5,367	16	15,823.50	70,760.18	2.76	3.13	50101035
24,060,000	0.300	0.055	0.075	---	25/04/2023	01/07/2019	---	ΓΕΝΙΚΗ ΕΜΠΟΡΙΟΥ (ΚΟ)	1.825	0.55	P	1.815	23/01/2024	1.815	1.8	1.825	1.825	1.816	100@1.82	336@1.83	11.28	2022	5,800	16	10,534.75	43,909.50	1.765	1.95	50205010
15,878,748	0.480	---	---	---	10/07/2006	22/03/2004	---	ΔΟΜΙΚΗ ΚΡΗΤΗΣ (ΚΟ)	3.32	---	~	3.32	23/01/2024	3.27	3.23	3.32	3.32	3.267	600@3.23	1751@3.32	---	---	1,814	35	5,926.78	52,717.44	3.15	3.42	50101010
34,720,000	0.310	---	---	---	16/06/2010	01/08/2007	---	ΔΡΟΜΕΑΣ (ΚΟ)	0.37	1.37	P	0.365	23/01/2024	0.359	0.355	0.37	0.37	0.363	925@0.356	7075@0.370	---	---	11,905	21	4,326.01	12,846.40	0.333	0.378	40202015
13,673,200	0.420	---	---	---	18/07/2008	26/07/2001	---	ΕΒΡΟΦΑΡΜΑ (ΚΟ)	1.37	0.74	P	1.36	23/01/2024	1.38	1.36	1.38	1.37	1.368	900@1.35	652@1.37	---	---	1,960	11	2,681.58	18,732.28	1.2	1.54	45102020
18,410,839	1.00	0.262	0.202	---	23/08/2023	10/09/2010	---	ΕΛΑΣΤΡΟΝ (ΚΟ)	2.59	-0.38	E	2.6	23/01/2024	2.6	2.57	2.66	2.59	2.591	900@2.58	489@2.60	---	---	14,077	66	36,471.44	47,684.07	2.55	2.78	55102010
3,307,500	0.210	---	0.4	---	13/10/2023	30/11/2022	---	ΕΛΒΕ Α.Β.Ε.Ε. (ΚΟ)	5.2	4.00	P	5	23/01/2024	5.2	5.2	5.2	5.2	5.2	45@4.78	44@5.20	20.50	2022	1	1	5.20	17,199.00	4.7	5.4	40204020
23,828,130	0.500	0.0737	---	---	18/07/2022	17/02/2009	---	ΕΛΙΝΟΙΑ (ΚΟ)	2.44	0.41	P	2.43	23/01/2024	2.43	2.39	2.45	2.44	2.427	250@2.39	199@2.44	---	---	455	10	1,10				

Ημερήσιο Δελτίο Τιμών

Έτος: 145 Αύξων Αριθμός Συνεδρίασης: 17

Ενότητα 2: Αναλυτικά Στοιχεία Συναλλαγών Χρεογράφων

Τετάρτη, 24 Ιανουαρίου, 2024

Πληθος Χρεογράφων	Ονομ. Αξία	Μερίσματα [1]			Ημερ. Τελευτ. Αποκοπή		Σημ.	Χρεόγραφο	Τιμή κλεισίματος	% μεταβ.	Προηγ. Κλείσιμο-ημ/νία	Άνοιγμα	Κατωτ Τιμή	Ανωτ Τιμή	Τελ Σταθμ Τιμή	Τελευταία ζήτηση [7]	Τελευταία προσφορά [7]	Ρ/Ε μετά φ.	Χρήστ.	Όγκος	Πράξεις	Αξία Συναλλαγών[8]	Χ.Α. Εταιρείας (χιλ. €) [3,5]	Χαμηλό έτους	Υψηλό έτους	Κλάδος [4]			
		2021	2022	2023	Μέρισμα [2]	Δικαιώμα																							
15,083,480	0.300	---	---	---	02/06/2010	04/02/2022	---	ΕΥΡΩΣΥΜΒΟΥΛΟΙ (ΚΟ)	1.26	---	1.26	23/01/2024	1.27	1.235	1.275	1.26	1.26	1855@1.24	90@1.26	---	---	5,240	32	6,603.58	19,005.18	1.18	1.285	50205020	
114,320,400	0.100	0.01	---	---	26/11/2021	05/08/2019	---	ΙΚΤΙΝΟΣ ΕΛΛΑΣ (ΚΟ)	0.47	5.38	P	0.446	23/01/2024	0.446	0.44	0.471	0.47	0.455	500@0.463	705@0.470	---	---	271,620	317	123,705.17	53,730.59	0.439	0.49	50101035
8,226,132	0.450	---	0.02	---	17/07/2023	13/10/2014	---	ΙΛΥΔΑ (ΚΟ)	1.47	1.38	P	1.45	23/01/2024	1.47	1.455	1.48	1.47	1.468	45@1.46	5050@1.47	9.41	2022	8,130	17	11,938.10	12,092.41	1.29	1.515	10101015
2,566,836	0.440	0.016	0.016	---	03/07/2023	09/01/2007	---	ΙΝΤΕΡΓΟΥΝΤ-ΞΥΛΕΜΠΟΡΙΑ (ΠΟ)	0.356	-7.29	E	0.384	23/01/2024	0.352	0.352	0.37	0.356	0.353	200@0.354	91@0.356	---	---	2,501	6	883.24	13,019.10	0.33	0.386	50101020
34,986,430	0.440	---	---	---	25/07/2008	23/02/2010	---	ΙΝΤΕΡΓΟΥΝΤ-ΞΥΛΕΜΠΟΡΙΑ (ΚΟ)	0.346	-1.14	E	0.35	23/01/2024	0.351	0.346	0.357	0.346	0.352	202@0.346	2950@0.352	---	---	44,370	26	15,630.07	13,019.10	0.33	0.39	50101020
18,567,912	0.590	0.24	---	---	05/07/2023	26/01/2021	---	ΙΝΤΕΡΛΑΪΦ (ΚΟ)	5.04	-0.79	E	5.08	23/01/2024	5.1	5	5.12	5.04	5.027	1540@5.04	410@5.10	---	2022	18,586	151	93,438.80	93,582.28	4.86	5.3	30302025
8,424,900	0.500	---	---	---	12/07/2010	04/07/2019	---	ΙΝΤΕΡΤΕΚ (ΚΟ)	1.32	-0.38	E	1.325	23/01/2024	1.345	1.3	1.345	1.32	1.323	45@1.32	350@1.34	22.79	2022	2,964	20	3,920.98	11,120.87	1.27	1.485	50205010
19,804,134	0.150	---	---	---	01/07/2004	06/11/2017	---	ΚΕΚΡΩΦ (ΚΟ)	1.755	-1.95	E	1.79	23/01/2024	1.81	1.755	1.845	1.755	1.798	900@1.75	700@1.80	3.34	2022	36,181	111	65,059.19	34,756.26	1.67	1.965	35101010
40,219,218	0.260	---	---	---	29/08/2022	10/06/2019	---	ΚΛΟΥΚΙΝΑΣ - ΛΑΠΠΑΣ (ΚΟ)	1.63	-1.81	E	1.66	23/01/2024	1.705	1.595	1.705	1.63	1.639	295@1.63	721@1.65	---	---	35,891	89	58,826.59	65,557.33	1.425	1.78	50101010
11,510,102	0.890	---	---	---	24/06/2005	06/10/1999	---	ΚΛΩΣΤ/ΡΓΙΑ ΝΑΥΠΑΚΤΟΥ (ΚΟ)	1	2.04	P	0.98	23/01/2024	0.98	0.98	1	1	0.997	34@0.980	1484@1.00	---	---	590	4	588.51	11,510.10	0.945	1.1	55101020
21,224,340	0.420	0.02	---	---	06/09/2022	25/04/2006	---	ΚΟΡΔΕΛΛΟΥ Χ. ΑΦΟΙ (ΚΟ)	0.636	---	---	0.636	23/01/2024	0.636	0.626	0.644	0.626	0.637	350@0.626	4405@0.632	5.59	2022	3,000	6	1,910.50	13,498.68	0.58	0.684	55102010
33,065,136	0.380	0.2001	0.2004	---	24/08/2023	16/09/2013	---	ΚΡΙ - ΚΡΙ (ΚΟ)	9.9	-0.40	E	9.94	23/01/2024	9.94	9.84	9.94	9.9	9.907	2200@9.84	1000@9.96	-(6)-	2022	31,830	157	315,325.42	327,344.85	9.58	10.25	45102020
7,595,160	0.600	---	---	---	10/09/2019	18/08/2010	---	ΚΥΡΙΑΚΟΥΛΗΣ (ΚΟ)	0.962	-2.83	E	0.99	23/01/2024	0.962	0.962	0.962	0.962	0.96	148@0.962	12@0.996	---	---	2	1	1.92	7,306.54	0.95	1.1	40501015
6,200,000	0.500	---	---	---	22/06/2010	01/11/1995	---	ΛΑΔΕΝΗΣ Α.Ε. "ΜΙΝΕΡΒΑ" (ΚΟ)	0.69	-0.72	E	0.695	23/01/2024	0.7	0.66	0.705	0.69	0.678	290@0.670	500@0.685	---	---	10,201	40	6,917.53	4,278.00	0.51	0.98	40204020
5,939,268	0.620	---	---	---	10/07/2003	03/01/2002	---	ΛΑΝΑΚΑΜ (ΚΟ)	0.995	---	---	0.995	23/01/2024	---	---	---	---	---	200@0.995	10@1.02	---	---	---	---	---	5,909.57	0.955	1.06	40401020
9,819,370	0.500	---	---	---	14/08/2007	09/01/2004	---	ΜΑΘΙΟΣ ΠΥΡΙΜΑΧΑ (ΚΟ)	1.07	---	---	1.07	23/01/2024	---	---	---	---	---	20@1.06	43@1.09	---	---	---	---	---	10,506.73	1.05	1.16	55101000
30,150,000	0.360	0.0401	0.0908	---	15/06/2023	25/04/2019	---	ΜΟΤΟΔΥΝΑΜΙΚΗ (ΚΟ)	3.07	-2.23	E	3.14	23/01/2024	3.17	3.07	3.17	3.07	3.116	235@3.07	112@3.14	---	---	14,090	76	43,899.15	92,560.50	3.07	3.34	40401030
43,200,000	1.00	0.0824	---	---	07/09/2022	13/09/2023	---	ΜΠΛΕ ΚΕΑΡΟΣ (ΚΟ)	3.31	---	---	3.31	23/01/2024	3.31	3.28	3.31	3.31	3.308	500@3.29	500@3.31	---	---	4,812	26	15,919.77	142,992.00	3.2	3.35	35102000
2,160,524	0.670	---	---	---	03/12/2018	23/11/1999	---	Ν. ΛΕΒΕΝΤΕΡΗΣ (ΠΟ)	0.32	---	---	0.32	23/01/2024	---	---	---	---	---	1700@0.288	280@0.398	---	2022	---	---	---	3,187.87	0.32	0.4	55102010
25,000,000	2.00	0.628	1.04	---	07/08/2023	08/08/2003	---	ΟΛΠ (ΚΟ)	24.35	-0.61	E	24.5	23/01/2024	24.35	24.35	24.6	24.35	24.491	1301@24.35	300@24.65	11.51	2022	11,124	211	272,436.80	608,750.00	2.3	24.95	50206060
4,971,466	1.46	---	---	---	04/07/2007	08/10/2003	---	ΠΑΪΡΗΣ ΠΛΑΣΤΙΚΩΝ (ΚΟ)	1.355	4.23	P	1.3	23/01/2024	1.235	1.23	1.39	1.355	1.356	3833@1.36	613@1.36	---	---	15,171	46	20,569.66	6,736.34	1.04	1.39	50203030
27,098,594	0.540	0.05	0.0401	0.0302	04/12/2023	14/01/2021	---	ΠΑΠΟΥΣΤΑΝΗΣ (ΚΟ)	2.28	3.17	P	2.21	23/01/2024	2.25	2.23	2.28	2.28	2.259	5000@2.25	1365@2.28	20.59	2022	5,126	45	11,581.55	61,784.79	2.2	2.37	45201020
7,070,400	0.930	0.3242	0.2593	---	03/07/2023	06/05/2016	---	ΠΕΤΡΟΠΟΥΛΟΣ ΠΕΤΡΟΣ (ΚΟ)	9.46	-0.21	E	9.48	23/01/2024	9.52	9.42	9.54	9.46	9.477	60@9.44	312@9.46	---	---	6,914	44	65,520.60	66,885.98	9.06	9.74	50206015
43,741,452	0.660	0.2723	0.2629	0.0699	30/11/2023	01/11/1999	---	ΠΛΑΣΤΙΚΑ ΘΡΑΚΗΣ (ΚΟ)	4.19	0.24	P	4.18	23/01/2024	4.11	4.11	4.2	4.19	4.155	1613@4.17	2148@4.19	---	---	29,234	252	121,470.76	183,276.68	4.05	4.565	50203015
21,912,599	0.300	---	0.048	---	18/05/2023	23/02/2007	---	ΡΕΒΟΪΛ (ΚΟ)	1.91	0.53	P	1.9	23/01/2024	1.91	1.88	1.91	1.91	1.898	1150@1.90	383@1.91	---	---	4,811	22	9,129.33	41,853.06	1.775	1.91	60101020
13,582,223	1.35	---	---	---	24/06/2008	02/02/2016	---	ΣΙΔΑΜΑ ΜΕΤΑΛΛΟΥΡΓΙΚΗ (ΚΟ)	2.19	---	---	2.19	23/01/2024	2.19	2.15	2.19	2.19	2.163	50@2.15	270@2.19	---	---	1,530	13	3,309.30	29,745.07	2.09	2.36	55102010
40,693,350	5.00	---	---	---	03/07/2006	26/05/2015	---	ΤΕΧΝΙΚΗ ΟΛΥΜΠΙΑΚΗ (ΚΟ)	2.73	1.87	P	2.68	23/01/2024	2.66	2.66	2.74	2.73	2.715	300@2.71	888@2.73	---	---	13,902	77	37,743.70	111,092.85	2.63	2.94	40202010
3,048,000	0.300	---	---	---	06/07/2007	01/06/2021	---	ΤΖΙΡΑΚΙΑΝ ΠΡΟΦΙΛ (ΚΟ)	1.75	---	---	1.75	23/01/2024	1.74	1.715	1.775	1.75	1.727	250@1.73	963@1.75	30.66	2022	31,753	99	54,825.95	5,334.00	1.71	1.925	55102010
10,203,575	0.730	---	---	---	16/07/2007	18/10/1999	---	ΦΙΕΡΑΤΕΣ (ΚΟ)	0.402	0.50	P	0.4	23/01/2024	0.403	0.388	0.403	0.402	0.394	32@0.399	900@0.403	---	2022	9,390	21	3,703.25	4,101.84	0.357	0.538	55101020
8,340,750	1.16	---	---	---	25/06/2009	17/09/2018	---	ΧΑΪΔΕΜΕΝΟΣ (ΚΟ)	0.625	---	---	0.625	23/01/2024	0.625	0.625	0.625	0.625	0.625	90@0.625	162@0.670	---	2022	1,000	2	625.00	5,212.97	0.62	0.73	50205030

Κύρια Αγορά - Χαμηλής Συναλλακτικής Δραστηριότητας

14,000,000	4.15	3.42	0.26	---	19/07/2023	29/06/1999	---	ΑΛΡΗΑ ΑΣΤΙΚΑ ΑΚΙΝΗΤΑ (ΚΟ)	10.5	7.14	P	9.8	23/01/2024	10.15	10.15	10.5	10.5	10.322	91@10.40	1022@10.50	---	---	9,917	97	102,365.35	147,000.00	8.28	10.5	35101015
50,014,177	0.050	---	---	---	04/06/2008	27/03/2023	---	ΑΤΤΙΣΑ BANK Α.Τ.Ε. (ΚΟ)	11.35	2.71	P	11.05	23/01/2024	11.05	11	11.45	11.4	11.195	50@11.25	25@11.45	---	---	1,252	44	14,016.75	567,660.91	11	12	30101010
11,869,224	0.540	0.136	0.15	---	03/07/2023	30/08/2019	---	FLEXORACK (ΚΟ)	8.05	---	---	8.05	23/01/2024	8.1	8.1	8.1	8.1	8.1	200@7.90	677@8.10	---	---	3	1	24.30	95,547.25	7.55	8.15	50203030
10,500,000	4.00	0.29	0.3	---	16/05/2023	02/08/2016	---	INTERCONTINENTAL (ΚΟ)	6.45	1.58	P	6.35	23/01/2024	6.4	6.4	6.5	6.45	6.441	2400@6.40	1715@6.50	12.30	2022	4,850	14	31,241.00	67,725.00	6.3	6.8	35102000
10,500,000	0.950	---	---	---	24/0																								

Ημερήσιο Δελτίο Τιμών

Έτος: 145 Αύξων Αριθμός Συνεδρίασης: 17

Ενότητα 2: Αναλυτικά Στοιχεία Συναλλαγών Χρεογράφων

Τετάρτη, 24 Ιανουαρίου, 2024

Πληθός Χρεογράφων	Ονομ. Αξία	Μερίσματα [1]			Ημερ. Τελευτ. Αποκοπής		Σημ. Χρεόγραφα	Τιμή κλεισίματος	% μεταβ.	Προηγ. Κλεισίμο- ημ/τία	Άνοιγμα	Κατωτ Τιμή	Ανωτ Τιμή	Τελ Σταθμ Τιμή	Τελευταία ζήτηση [7]	Τελευταία προσφορά [7]	Ρ/Ε μετά φ. Χρήστ	Όγκος	Πράξεις	Αξία Συναλλαγών[8]	Χ.Α. Εταιρείας (χιλ. €) [3,5]	Χαμηλό έτους	Υψηλό έτους	Κλάδος [4]				
		2021	2022	2023	Μέρισμα [2]	Δικαιώμα																						
15,300,000	0.300	---	---	---	30/07/2009	13/12/1999	---	0.318	---	0.318	23/01/2024	0.318	0.318	0.318	0.318	3@0.318	1000@0.338	---	---	52	1	16.54	4,865.40	0.292	0.346	40301030		
6,325,000	0.600	0.19	0.153	---	03/07/2023	17/02/2014	---	2.34	---	2.34	23/01/2024	2.36	2.36	2.36	2.36	2@2.36	41@2.36	---	---	53	3	125.08	14,800.50	2.26	2.7	50205010		
15,000,000	0.300	---	---	---	06/07/2007	18/07/2000	---	3.5	---	3.5	23/01/2024	---	---	---	---	---	470@3.84	---	---	---	---	---	52,500.00	3.4	3.5	50203015		
86,735,980	0.310	---	---	---	06/07/2009	07/09/2023	---	1.795	-1.37	€	1.82	23/01/2024	1.835	1.79	1.835	1.795	1.808	348@1.79	1055@1.82	---	---	4,539	35	8,208.54	155,691.08	1.78	1.885	20101025
2,760,000	11.83	11	11.8	---	14/06/2023	16/07/1990	---	332	-1.78	€	338	23/01/2024	332	332	332	332	66@332.00	15@338.00	---	---	8	2	2,656.00	916,320.00	332	350	45103010	
6,700,000	0.800	0.047	0.047	---	23/08/2023	29/05/2014	---	2.2	---	2.2	23/01/2024	2.08	2.08	2.08	2.08	650@2.08	50@2.18	16.25	2022	7	1	14.56	14,740.00	2	2.26	45102020		
18,017,472	0.360	---	---	---	09/09/2022	28/08/2017	---	1.8	---	1.8	23/01/2024	---	---	---	---	300@1.75	400@1.82	---	---	---	---	---	---	32,431.45	1.75	1.88	45101015	
21,364,000	1.12	---	0.4	---	21/08/2023	08/03/2023	---	30	---	30	23/01/2024	29.4	29.4	30	30	29.7	60@30.00	100@30.60	---	---	200	5	5,940.00	640,920.00	29.2	32.4	40501025	
32,188,050	1.04	---	---	---	21/07/2008	20/01/2000	---	0.68	-0.73	€	0.685	23/01/2024	0.68	0.68	0.7	0.68	49@0.680	87@0.700	---	---	1,221	7	832.68	21,887.87	0.68	0.79	55101020	
8,321,682	0.670	---	---	---	17/08/2007	23/11/1999	---	0.3	---	0.3	23/01/2024	---	---	---	---	2000@0.290	---	---	2022	---	---	---	---	3,187.87	0.272	0.302	55102010	
6,340,000	0.600	0.17	0.1	0.2	11/12/2023	11/01/2024	---	2.92	---	2.92	23/01/2024	---	---	---	---	100@2.92	130@2.98	---	---	---	---	---	---	18,512.80	2.9	3.16	40401030	
10,080,000	3.00	1.5	1.45	---	11/05/2023	27/08/2001	---	22.5	---	22.5	23/01/2024	22.4	22.1	22.6	22.6	22.459	217@22.10	150@22.70	---	---	652	18	14,643.10	226,800.00	21.8	23.5	50206060	
27,379,200	0.980	---	0.45	---	01/08/2023	29/08/2022	---	15.6	0.65	ρ	15.5	23/01/2024	15.6	15.6	15.6	15.6	251@15.00	1212@15.60	---	---	200	2	3,120.00	427,115.52	15.1	16	50203015	
255,494,534	2.71	0.279	0.255	0.11	11/12/2023	30/09/2021	---	7.35	---	7.35	23/01/2024	---	---	---	---	170@7.15	90@7.45	---	---	---	---	---	---	1,877,884.82	7	7.95	35102000	
4,181,450	0.500	---	---	---	21/08/2000	05/03/2002	---	1.06	---	1.06	23/01/2024	---	---	---	---	19@1.04	83@1.06	---	---	---	---	---	---	4,432.34	1.04	1.06	45102020	

Διαπραγματεύσιμα Αμοιβαία Κεφάλαια (Δ.Α.Κ.)

924,675	---	---	---	---	15/06/2016	---	ALPHA ETF FTSE Athex Large Cap	33.53	0.87	ρ	33.24	23/01/2024	33.85	33.38	33.85	33.53	33.528	6@33.38	3@33.55	---	---	3,047	40	102,160.83	---	31.58	38	12003
---------	-----	-----	-----	-----	------------	-----	--------------------------------	-------	------	---	-------	------------	-------	-------	-------	-------	--------	---------	---------	-----	-----	-------	----	------------	-----	-------	----	-------

Επιτήρηση

89,078,604	0.040	---	---	---	07/07/2010	16/01/2024	5160	FRIGOGLASS (ΚΟ)	0.324	9.46	ρ	0.296	23/01/2024	0.324	0.324	0.324	0.324	0.324	0.324	0.324	0.324	0.324	0.324	0.324	49615@0.324	---	---	---	41,492	17	13,443.41	28,861.47	0.256	0.324	50204000
65,326,268	0.530	---	---	---	04/07/2007	19/07/2006	4750	SATO AE (ΚΟ)	0.0295	---	0.0295	23/01/2024	0.0295	0.027	0.0295	0.027	0.027	18990@0.027	2000@0.029	---	---	22,800	7	622.60	1,927.12	0.027	0.032	40202015							
13,191,620	0.620	---	---	---	04/08/2010	09/09/2002	5232	ΥALCO - ΚΩΝΣΤΑΝΤΙΝΟΥ (ΚΟ)	0.197	---	0.197	23/01/2024	0.178	0.178	0.178	0.178	1000@0.180	2000@0.197	---	---	303	1	53.93	2,598.75	0.178	0.2	40202020								
17,579,754	4.16	---	---	---	18/08/2006	02/08/2010	---	ΒΙΟΤΕΡ (ΚΟ)	0.21	3.96	ρ	0.202	23/01/2024	0.21	0.21	0.21	0.21	6700@0.210	500@0.212	---	---	5,300	2	1,113.00	3,691.75	0.2	0.222	50101010							
54,654,600	0.050	---	---	---	01/07/1998	30/12/2022	5275	ΒΙΣ (ΚΟ)	0.242	-1.63	€	0.246	23/01/2024	0.24	0.24	0.246	0.246	0.241	355@0.240	1392@0.246	---	2022	6,400	4	1,544.40	13,226.41	0.24	0.262	50203030						
51,754,364	0.300	---	---	---	23/12/2003	24/01/2007	5197	ΕΠΙΛΕΚΤΟΣ (ΚΟ)	0.134	---	0.134	23/01/2024	0.122	0.122	0.122	0.122	4000@0.125	394@0.133	---	---	395	2	48.19	6,935.08	0.108	0.134	55101020								
15,842,391	1.51	---	---	---	15/07/2009	12/05/2000	5141	ΜΠΗΤΡΟΣ ΣΥΜΜΕΤΟΧΙΚΗ (ΚΟ)	0.482	---	0.482	23/01/2024	0.482	0.482	0.482	0.482	1450@0.482	10000@0.490	---	---	1,500	3	723.00	7,636.03	0.482	0.52	55102010								
24,319,250	0.300	---	---	---	09/07/2002	04/07/2007	5165	ΠΡΟΟΔΕΥΤΙΚΗ (ΚΟ)	0.356	-3.78	€	0.37	23/01/2024	0.356	0.356	0.356	0.356	929@0.356	5985@0.364	---	---	2,136	4	760.42	8,657.65	0.334	0.4	50101010							
28,438,268	0.070	---	---	---	21/08/2006	24/11/1999	5253	ΣΠΥΡΟΥ ΑΓΡ. ΟΙΚ. (ΚΟ)	0.194	---	0.194	23/01/2024	0.194	0.194	0.194	0.194	1494@0.194	1679@0.208	---	---	506	2	98.16	5,517.02	0.175	0.21	45102010								
1,011,000	1.00	---	---	---	01/07/2004	11/12/2012	5193	ΤΡΙΑ ΑΛΦΑ (ΚΟ)	7.9	---	7.9	23/01/2024	---	---	---	---	100@7.20	40@7.75	60.51	2022	---	---	---	---	7,986.90	7	7.9	55101020							

Κατάσταση σε Αναστολή

12,417,000	0.310	---	---	---	27/08/2019	28/08/2017	5233	MLS ΠΛΗΡΟΦΟΡΙΚΗ (ΚΟ)	0.57	---	0.57	12/05/2020	---	---	---	---	---	---	---	---	---	---	---	---	---	7,077.69	0.57	0.57	10101015
6,330,002	0.300	---	---	---	25/06/2002	15/03/2019	5278	ΒΑΡΒΑΡΕΣΙΟΣ (ΚΟ)	0.24	---	0.24	02/05/2023	---	---	---	---	---	---	---	---	---	---	---	---	---	1,519.20	0.24	0.24	55101020
3,961,300	1.28	---	---	---	29/06/2004	03/08/2000	5248	ΔΟΥΡΟΣ (ΚΟ)	0.25	---	0.25	24/04/2023	---	---	---	---	---	---	---	---	---	---	---	---	---	990.33	0.25	0.25	40204020
7,125,216	0.650	---	---	---	01/07/2005	14/12/1999	4955	ΚΡΕΚΑ (ΚΟ)	0.28	---	0.28	06/04/2023	---	---	---	---	---	---	---	---	---	---	---	---	---	1,995.06	0.28	0.28	45102010
7,734,375	1.00	---	---	---	09/07/2007	07/01/2011	5277	ΛΙΒΑΝΗ ΕΚΔΟΤ. ΟΡΓ. (ΚΟ)	0.125	---	0.125	28/04/2023	---	---	---	---	---	---	---	---	---	---	---	---	---	966.80	0.125	0.125	40301030

Σημειώσεις Χρεογράφων

Κωδικός	Κείμενο σημείωσης
()	- Προσαρμοσμένα Μέρισματα λόγω διανομής Δωρεάν μετοχών.
*	- Τελευταία προσαρμοσμένη τιμή κλεισίματος.
[1]	- Καθαρά μερίσματα.
[2]	- Στη στήλη "Ημερ. Αποκοπής τελευταίου δικαιώματος" αναφέρεται η Ημερομηνία εισαγωγής για Νέες Εταιρείες.
[3]	- Η Χρηματιστηριακή αξία αναφέρεται στο σύνολο των μετοχών
[4]	- Η κωδικοποίηση των Κλάδων Οικονομικής Δραστηριότητας του Χ.Α. παρουσιάζονται στο Παράρτημα Α
[5]	- Η Χρηματιστηριακή Αξία αναφέρεται στο σύνολο των κατηγοριών μετοχών (εφόσον έχουν εισαχθεί περισσότερες της μιας κατηγορίες) και δεν αναφέρεται σε επιμέρους κατηγορίες μετοχών μιας εταιρείας.
[6]	- P/E μεγαλύτερο του 100
[7]	- Τελευταία εικόνα του Βιβλίου Εντολών πριν το τέλος της συνεδρίασης
[8]	- Στην Αξία Συναλλαγών των Μετοχών περιλαμβάνονται όλοι οι τύποι Πακέτων
4750	- Μεταφορά στην Κατηγορία Επιτήρησης από 8/4/2011.
4955	- Μεταφορά στην Επιτήρηση από 5/4/2013.
5093	- Μεταφορά στην Κατηγορία Επιτήρησης από 8/4/2015.
5141	- Μεταφορά στην Κατηγορία Επιτήρησης από 10/05/2017.
5160	- Μεταφορά στην Κατηγορία Επιτήρησης από 15/04/2016.
5165	- Μεταφορά στην Κατηγορία Επιτήρησης από 15/02/2018.
5193	- Μεταφορά στην κατηγορία Επιτήρησης από 25/10/2018.
5197	- Μεταφορά στην κατηγορία Επιτήρησης από 07/11/2018.
5232	- Μεταφορά στην Κατηγορία Επιτήρησης από 08/04/2011.
5233	- Αναστολή διαπραγμάτευσης από 13/05/2020.
5248	- Μεταφορά στην κατηγορία Επιτήρησης από 06/09/2011.
5253	- Μεταφορά στην Επιτήρηση από 14/5/2021.
5275	- Μεταφορά στη Κατηγορία Επιτήρησης από 09/07/2020.
5277	- Αναστολή διαπραγμάτευσης από 02/05/2023.
5278	- Αναστολή διαπραγμάτευσης από 03/05/2023.

Στοιχεία Συναλλαγών Πακέτων

Χρεόγραφο	Όγκος πακέτου	Τιμή πακέτου	Αξία πακέτου	Ώρα έγκρισης	Σημείωση
EUROBANK HOLDINGS (ΚΟ)	1,618,687	1.76	2,854,554.52	10:43:20	20
JUMBO (ΚΟ)	10,000	26.94	269,400.00	10:50:40	20
ΕΛΛΗΝ. ΧΡΗΜΑΤΙΣΤΗΡΙΑ-Χ.Α. (ΚΟ)	42,000	5.56	233,520.00	10:53:32	20
ΕΘΝΙΚΗ ΤΡΑΠΕΖΑ (ΚΟ)	90,000	6.84	615,960.00	10:55:53	20
ΔΕΗ (ΚΟ)	45,000	12.48	561,600.00	11:07:09	20
ΜΥΤΙΛΗΝΑΙΟΣ (ΚΟ)	15,000	39.40	591,000.00	11:13:46	20
ΜΥΤΙΛΗΝΑΙΟΣ (ΚΟ)	10,000	39.40	394,000.00	11:14:18	20
JUMBO (ΚΟ)	15,000	27.00	405,000.00	11:19:06	20
EUROBANK HOLDINGS (ΚΟ)	263,000	1.74	458,540.50	11:25:17	20
JUMBO (ΚΟ)	9,000	27.10	243,900.00	11:38:40	20
ΓΕΚ ΤΕΡΝΑ (ΚΟ)	24,824	13.70	340,088.80	11:40:09	20
ΔΕΗ (ΚΟ)	104,200	12.44	1,296,248.00	11:43:21	20
ΔΕΗ (ΚΟ)	100,000	12.42	1,242,000.00	12:01:01	20
TITAN CEMENT (ΚΑ)	5,000	22.65	113,250.00	13:14:46	20
AUTOHELLAS (ΚΟ)	20,000	13.62	272,400.00	14:41:49	20
INTRALOT (ΚΟ)	870,000	1.15	1,000,500.00	14:58:32	20
EUROBANK HOLDINGS (ΚΟ)	175,000	1.76	307,562.50	15:23:23	20
ΠΕΙΡΑΙΩΣ FINANCIAL HOLD (ΚΟ)	375,000	3.45	1,292,250.00	15:43:27	20
EUROBANK HOLDINGS (ΚΟ)	1,500,000	1.76	2,646,000.00	16:05:41	20
AUTOHELLAS (ΚΟ)	20,000	13.62	272,400.00	16:16:00	20
ΟΠΑΠ (ΚΟ)	55,000	16.28	895,400.00	16:51:19	20
ΠΕΙΡΑΙΩΣ FINANCIAL HOLD (ΚΟ)	391,653	3.45	1,349,636.24	16:59:31	20
ΜΥΤΙΛΗΝΑΙΟΣ (ΚΟ)	19,876	39.44	783,909.44	17:00:27	20
JUMBO (ΚΟ)	35,000	26.84	939,400.00	17:13:35	20

Σημειώσεις πακέτων

- 9 - Μέθοδος 6-1 / Ειδική Χρέωση
10 - Μέθοδος 6-1 / Ειδική Χρέωση, Αυθημερόν Διακανονισμός
14 - Μέθοδος 6-3 / Πακέτο Αποκατάστασης, Ατελής αγορά και Πώληση
18 - Μέθοδος 6-2 / SPOT 1
19 - Μέθοδος 6-2 / SPOT 2
20 - Μέθοδος 6-1 και Μέθοδος 6-1 Αυθημερόν Διακανονισμός
21 - Άλλη Προσυμφωνημένη

Στοιχεία Συναλλαγών Δικαιωμάτων

Ημερ. αποκοπής	Έναρξη εξάσκησης	Λήξη εξάσκησης	Λήξη διαπραγμάτευσης	Δικαιώματα	Κατωτ Τιμή	Ανωτ Τιμή	Τιμή κλεισ.	Τελευταία ζήτηση	Τελευταία προσφορά	Όγκος	Πράξεις	Αξία Συναλλαγών
----------------	------------------	----------------	----------------------	------------	------------	-----------	-------------	------------------	--------------------	-------	---------	-----------------

Δεν υπάρχουν Συναλλαγές Δικαιωμάτων.

Στοιχεία Συναλλαγών Εκποιήσεων

Χρεόγραφα	Τύπος Χρεογράφου	Όγκος Συναλλαγών	Αριθμός Πράξεων	Αξία Συναλλαγών	Σημείωση
-----------	------------------	------------------	-----------------	-----------------	----------

Δεν πραγματοποιήθηκαν Εκποιήσεις Μετοχών.

Σημειώσεις Εκποιήσεων

- Δημόσιος Ανοικτός Πλειστηριασμός
- Εκποίηση Ενσώματων Ονομαστικών Μετοχών
- Εκποίηση Αδιάθετων Κλασματικών Υπολοίπων

Στοιχεία Ενεργητικού Διαπραγματεύσιμων Αμοιβαίων Κεφαλαίων (Δ.Α.Κ.)

	Ημερομηνία συναλλαγών	Δημιουργία / Εξαγορά	Αριθ. Μερ. (T-1)	Νέα Μερ. (T-1)	Εξαγορασθ. Μερ. (T-1)	Μερίδια (T) [1]	Αξία Ενεργητικού [2]	Καθαρή Τιμή	Μέρισμα /Μερίδιο	Ημερ. Αποκοπής
ALPHA ETF FTSE Athex Large Cap	24/01/2024	5,000	924,675	---	---	924,675	30,805,280.00	33.3147	0.62	03/07/2023

Σημειώσεις Δ.Α.Κ.

[1] - Αριθμ. μεριδίων (T) = Αριθμ. μεριδίων (T-1) + Νεοεκδιθέντα μερίδια (T-1) - Εξαγορασθέντα μερίδια (T-1)

[2] - Περιλαμβάνονται και τα μερίδια που δημιουργήθηκαν / εξαγοράσθηκαν την ημέρα T-1.

Περιγραφή	Στοιχεία
Όνομασία Δ.Α.Κ.	ALPHA ETF FTSE Athex Large Cap
Σύμβολο Δ.Α.Κ. (GR)	ΑΔΑΚ
Σύμβολο Δ.Α.Κ. (EN)	AETF
ISIN Δ.Α.Κ.	GRF000153004
Κατηγορία Διαπραγμάτευσης	Διαπραγματεύσιμα Αμοιβαία Κεφάλαια (Δ.Α.Κ.)
Τύπος Δ.Α.Κ.	Μετοχών
Τρόπος διαχείρισης	Παθητικός
Επενδυτική Στρατηγική	Σκοπός της επενδυτικής πολιτικής του Αμοιβαίου Κεφαλαίου είναι η αναπαραγωγή της αποδόσεως του Δείκτη FTSE/X.A. Large Cap του Χρηματιστηρίου Αθηνών σε όρους Ευρώ, ακολουθώντας πλήρως και πανομοιότυπες τη σύνθεση του υποκείμενου Δείκτη.
Εκδότης	ΑΛΦΑ ASSET MANAGEMENT Α.Ε.Δ.Α.Κ.
Εταιρεία Διαχείρισης	ΑΛΦΑ ASSET MANAGEMENT Α.Ε.Δ.Α.Κ.
Ειδικοί Διαπραγματευτές	ΑΛΦΑ FINANCE Α.Χ.Ε.Π.Ε.Υ., ΕΘΝΙΚΗ ΧΡΗΜΑΤΙΣΤΗΡΙΑΚΗ Α.Χ.Ε.Π.Ε.Υ.
Θεματοφύλακας	ΑΛΦΑ ΤΡΑΠΕΖΑ Α.Ε.
Σύμβολο Δείκτη (GR)	FTSE
Σύμβολο Δείκτη (EN)	FTSE
Όνομασία Δείκτη	FTSE/X.A. Large Cap
ISIN Δείκτη	GRI99201A006
Κλάσμα Δείκτη [1]	1/100
Αρχική Τιμή Μεριδίου	21.76
Συνολικός Αριθμός Μεριδίων [2]	924,675
Ημερομηνία πρώτης Έκδοσης	14/01/2008
Ημερομηνία έναρξης Διαπραγμάτευσης	24/01/2008
Νόμισμα Διαπραγμάτευσης	ΕΥΡΩ
Νόμισμα Ενεργητικού	ΕΥΡΩ
Αρχική Αξία Ενεργητικού [3]	3,000,000.00
Αριθμ. Μεριδίων για Δημιουργία-Εξαγορά [4]	5,000
Αμοιβή Διαχείρισης	0.375

Σημειώσεις Δ.Α.Κ.

[1] - Το κλάσμα της τιμής του δείκτη που αποτελεί η τιμή της πρώτης έκδοσης

[2] - Ο αριθμός μεριδίων που διαπραγματεύθηκαν στο Χρηματιστήριο την ημέρα T


[3] - Η αξία του ενεργητικού κατά την έκδοση

[4] - Ο αριθμός μεριδίων που απαιτείται κατά τη διαδικασία δημιουργίας εξαγοράς

24/01/2024

Ανακοινώσεις

Η.Δ.Τ.



ΑΝΑΚΟΙΝΩΣΕΙΣ

ΕΤΑΙΡΙΚΕΣ ΠΡΑΞΕΙΣ

AUTOHELLAS A.T.E.E.

Εισάγονται προς διαπραγμάτευση στην Κατηγορία Ομολογιών της Ρυθμιζόμενης Αγοράς του Χρηματιστηρίου Αθηνών οι 200.000 κοινές ονομαστικές ομολογίες της εταιρίας «AUTOHELLAS A.T.E.E.», ονομαστικής αξίας και τιμής διάθεσης εκάστης €1.000, που προέκυψαν από την έκδοση Κοινού Εταιρικού Ομολόγου, διάρκειας 5 ετών, μη μετατρέψιμου σε μετοχές του εκδότη, με ημερομηνία έκδοσης 23/01/2024, σταθερού επιτοκίου 4,25% ετησίως και κωδικού ISIN GRC3371241B9.

TRASTOR A.E.E. ΑΚΙΝΗΤΗΣ ΠΕΡΙΟΥΣΙΑΣ

Εισάγονται προς διαπραγμάτευση στο Χρηματιστήριο Αθηνών οι 52.816.895 νέες (ΚΟ) μετοχές της εταιρίας «TRASTOR A.E.E. ΑΚΙΝΗΤΗΣ ΠΕΡΙΟΥΣΙΑΣ» (GRS487003006) που προέκυψαν από την πρόσφατη αύξηση του μετοχικού κεφαλαίου με καταβολή μετρητών και δικαίωμα προτίμησης υπέρ των παλαιών μετόχων. Από την ίδια ημερομηνία, το νέο σύνολο εισηγμένων μετοχών της εταιρίας που είναι διαπραγματεύσιμες στο Χρηματιστήριο Αθηνών ανέρχεται σε 205.177.538 (ΚΟ) μετοχές.

ΕΛΛΗΝΙΚΟ ΔΗΜΟΣΙΟ

Εισάγονται προς διαπραγμάτευση στο Χ.Α. τα 250.000 τεμάχια Ομολόγου του Ελληνικού Δημοσίου, αρχικής έκδοσης 05/04/2023, πενταετούς διάρκειας, σταθερού επιτοκίου 3,875% ετησίως, ονομαστικής αξίας εκάστου €1.000 και κωδικού ISIN GR0114033583. Από την ίδια ημερομηνία, το νέο σύνολο εισηγμένων τεμαχίων του εν λόγω ομολόγου που είναι διαπραγματεύσιμα στο Χ.Α. ανέρχεται σε 3.150.000 τεμάχια.

ΓΝΩΣΤΟΠΟΙΗΣΕΙΣ ΕΤΑΙΡΙΩΝ

From: QUEST ΣΥΜΜΕΤΟΧΩΝ Α.Ε.
Posted At: 23 January 2024 17:29
Conversation: Αγορά ιδίων μετοχών (22/01/2024)
Posted To: DOLAnnouncements2

Subject: Αγορά ιδίων μετοχών (22/01/2024)

Η Quest Συμμετοχών Α.Ε. γνωστοποιεί ότι σύμφωνα με το άρθρο 49 του Ν 4548/2018 και σύμφωνα με τους όρους του Κανονισμού 2273 / 2003 της Ευρωπαϊκής Επιτροπής και σε εκτέλεση της από 15/06/2022 απόφασης της Τακτικής Γενικής Συνέλευσης των Μετόχων της Εταιρείας και της από 3/1/2024 απόφασης του Διοικητικού Συμβουλίου, προέβη κατά τη διάρκεια της συνεδρίασης της 22/01/2024, μέσω της χρηματιστηριακής εταιρείας «Eurobank Equities», σε αγορά 2.561 ιδίων μετοχών με μέση τιμή κτήσης 5,27 ευρώ και συνολική αξία συναλλαγής 13.495,90 ευρώ.

Μετά και την προαναφερόμενη αγορά, η Εταιρεία κατέχει 1.104.364 ίδιες μετοχές, ποσοστό 1,0300% του συνόλου των μετοχών της Εταιρείας.

From: TRASTOR A.E.E.A.Π.
Posted At: 23 January 2024 18:11
Conversation: Εισαγωγή και έναρξη διαπραγμάτευσης των νέων μετοχών
Posted To: DOLAnnouncements2

Subject: Εισαγωγή και έναρξη διαπραγμάτευσης των νέων μετοχών

Παρακαλούμε όπως δείτε συνημμένο αρχείο.

[Εισαγωγή και έναρξη διαπραγμάτευσης των νέων μετοχών](#)

From: ΠΑΠΟΥΤΣΑΝΗΣ Α.Β.Ε.Ε.
Posted At: 23 January 2024 18:39
Conversation: Αγορά Ιδίων Μετοχών
Posted To: DOLAnnouncements2

Subject: Αγορά Ιδίων Μετοχών

-

ΠΑΠΟΥΤΣΑΝΗΣ ΑΒΕΕ

Χαλκίδα, 23/01/2024

Η Εταιρεία "ΠΑΠΟΥΤΣΑΝΗΣ ΑΝΩΝΥΜΗ ΒΙΟΜΗΧΑΝΙΚΗ ΚΑΙ ΕΜΠΟΡΙΚΗ ΕΤΑΙΡΙΑ ΚΑΤΑΝΑΛΩΤΙΚΩΝ ΑΓΑΘΩΝ" (η Εταιρεία) ενημερώνει το επενδυτικό κοινό ότι κατ' εφαρμογή των Κανονισμών (ΕΕ) 2016/1052 και 596/2014, και σε εκτέλεση της από 18.05.2023 απόφασης της Τακτικής Γενικής Συνέλευσης των Μετόχων της Εταιρείας και της από 18.05.2023 απόφασης του Διοικητικού Συμβουλίου της Εταιρείας, προέβη σε αγορά ιδίων μετοχών στην αγορά του Χρηματιστηρίου Αθηνών, ως παρακάτω ανάλυση:

Ημερομηνία αγοράς ιδίων μετοχών	Τεμάχια αγοράς ιδίων μετοχών	Μέση τιμή κτήσης	Συνολική αξία συναλλαγών
19/01/2024	700	€ 2,28	€ 1.595,00
22/01/2024	500	€ 2,26	€ 1.132,00

Οι συναλλαγές πραγματοποιήθηκαν μέσω του μέλους του Χρηματιστηρίου Αθηνών "ΒΕΤΑ ΧΡΗΜΑΤΙΣΤΗΡΙΑΚΗ ΛΕΠΕΥ ΧΡΗΜΑΤΙΣΤΗΡΙΑΚΕΣ ΕΡΓΑΣΙΕΣ".

Μετά και τις ανωτέρω αγορές, η Εταιρεία κατέχει συνολικά 186.654 ίδιες μετοχές (ήτοι, 0,689% του συνόλου των μετοχών της Εταιρείας που διαπραγματεύονται στο Χρηματιστήριο Αθηνών).

From: AUTOHELLAS A.T.E.E.
Posted At: 23 January 2024 19:32
Conversation: ΑΝΑΚΟΙΝΩΣΗ ΓΙΑ ΤΗΝ ΕΚΒΑΣΗ ΤΗΣ ΔΗΜΟΣΙΑΣ ΠΡΟΣΦΟΡΑΣ
ΤΩΝ ΟΜΟΛΟΓΙΩΝ
Posted To: DOLAnnouncements2

Subject: ΑΝΑΚΟΙΝΩΣΗ ΓΙΑ ΤΗΝ ΕΚΒΑΣΗ ΤΗΣ ΔΗΜΟΣΙΑΣ ΠΡΟΣΦΟΡΑΣ
ΤΩΝ ΟΜΟΛΟΓΙΩΝ

[ΑΝΑΚΟΙΝΩΣΗ ΓΙΑ ΤΗΝ ΕΚΒΑΣΗ ΤΗΣ ΔΗΜΟΣΙΑΣ ΠΡΟΣΦΟΡΑΣ ΤΩΝ ΟΜΟΛΟΓΙΩΝ](#)

From: AUTOHELLAS A.T.E.E.
Posted At: 23 January 2024 21:45
Conversation: ΑΝΑΚΟΙΝΩΣΗ ΓΙΑ ΤΗΝ ΕΝΑΡΞΗ ΔΙΑΠΡΑΓΜΑΤΕΥΣΗΣ ΚΑΙ ΤΗ ΧΡΗΣΗ ΑΝΤΛΗΘΕΝΤΩΝ (Ορθή επανάληψη)
Posted To: DOLAnnouncements2

Subject: ΑΝΑΚΟΙΝΩΣΗ ΓΙΑ ΤΗΝ ΕΝΑΡΞΗ ΔΙΑΠΡΑΓΜΑΤΕΥΣΗΣ ΚΑΙ ΤΗ ΧΡΗΣΗ ΑΝΤΛΗΘΕΝΤΩΝ (Ορθή επανάληψη)

[Ανακοίνωση για την Έναρξη Διαπραγμάτευσης και τη Χρήση Αντληθέντων](#)

From: ΓΡ. ΣΑΡΑΝΤΗΣ Α.Β.Ε.Ε.
Posted At: 24 January 2024 08:48
Conversation: Αγορά Ιδίων Μετοχών
Posted To: DOLAnnouncements2

Subject: Αγορά Ιδίων Μετοχών

Αθήνα, 24 Ιανουαρίου 2024

Ανακοίνωση Αγοράς Ιδίων Μετοχών

Η εταιρεία ΓΡ. ΣΑΡΑΝΤΗΣ Α.Β.Ε.Ε. ανακοινώνει ότι, κατ' εφαρμογή της από 31.05.2022 σχετικής απόφασης της Τακτικής Γενικής Συνέλευσης των Μετόχων της, προέβη την 23η Ιανουαρίου 2024 σε αγορά 5.755 ιδίων μετοχών με μέση τιμή κτήσης 8,68 ευρώ ανά μετοχή και συνολική αξία συναλλαγής 49.949,79 ευρώ.

Μετά και την προαναφερόμενη αγορά, η εταιρεία κατέχει συνολικά 1.695.677 ίδιες μετοχές, ήτοι ποσοστό 2,54% του συνόλου των μετοχών της εταιρείας.

Η ανακοίνωση εκδίδεται σύμφωνα με το άρθρο 49 του Ν. 4548/2018 και κατ' εφαρμογή του υπ' αριθμ. 596/2014 Κανονισμού του Ευρωπαϊκού Κοινοβουλίου και Συμβουλίου και του κατ' εξουσιοδότηση Κανονισμού (ΕΕ) 2016/1052.

[Αγορά Ιδίων Μετοχών](#)

From: ΕΥΡΩΣΥΜΒΟΥΛΟΙ Α.Ε.
Posted At: 24 January 2024 10:15
Conversation: ΑΝΑΚΟΙΝΩΣΗ ΓΙΑ ΤΗΝ ΜΕΙΩΣΗ ΜΕΤΟΧΙΚΟΥ ΚΕΦΑΛΑΙΟΥ ΜΕ ΜΕΙΩΣΗ ΟΝΟΜΑΣΤΙΚΗΣ ΑΞΙΑΣ ΤΗΣ ΜΕΤΟΧΗΣ ΚΑΙ ΕΠΙΣΤΡΟΦΗ ΚΕΦΑΛΑΙΟΥ ΜΕ ΚΑΤΑΒΟΛΗ ΜΕΤΡΗΤΩΝ
Posted To: DOLAnnouncements2
Subject: ΑΝΑΚΟΙΝΩΣΗ ΓΙΑ ΤΗΝ ΜΕΙΩΣΗ ΜΕΤΟΧΙΚΟΥ ΚΕΦΑΛΑΙΟΥ ΜΕ ΜΕΙΩΣΗ ΟΝΟΜΑΣΤΙΚΗΣ ΑΞΙΑΣ ΤΗΣ ΜΕΤΟΧΗΣ ΚΑΙ ΕΠΙΣΤΡΟΦΗ ΚΕΦΑΛΑΙΟΥ ΜΕ ΚΑΤΑΒΟΛΗ ΜΕΤΡΗΤΩΝ

Ανακοίνωση για μείωση μετοχικού κεφαλαίου με μείωση της ονομαστικής αξίας της μετοχής – επιστροφή κεφαλαίου στους κ.κ. μετόχους

Ανακοινώνεται από την εταιρία «ΕΥΡΩΣΥΜΒΟΥΛΟΙ ΑΝΩΝΥΜΗ ΕΤΑΙΡΙΑ ΣΥΜΒΟΥΛΩΝ ΑΝΑΠΤΥΞΗΣ ΚΑΙ ΤΕΧΝΟΛΟΓΙΑΣ» ότι η Έκτακτη Γενική Συνέλευση των μετόχων της 22.11.2023 αποφάσισε την μείωση του μετοχικού κεφαλαίου της εταιρίας κατά το συνολικό ποσό των 2.262.522,00€ η οποία θα πραγματοποιηθεί με την μείωση της ονομαστικής αξίας της μετοχής και ειδικότερα:

α) μείωση του μετοχικού κεφαλαίου της εταιρίας κατά 1.357.513,20€ δια της μείωσης της ονομαστικής αξίας του συνόλου των 15.083.480 μετοχών της εταιρείας κατά εννέα λεπτά του ευρώ (0,09€) ανά μετοχή, δηλαδή από 0,30€ σε 0,21€, για τον συμψηφισμό σωρευμένων ζημιών παλαιότερων χρήσεων κατά το ποσό των 1.357.513,20€

β) μείωση του μετοχικού κεφαλαίου της εταιρίας κατά 905.008,80€, δια της περεταίρω μείωσης της ονομαστικής αξίας του συνόλου των 15.083.480 μετοχών της εταιρείας κατά έξι λεπτά του ευρώ (0,06€) ανά μετοχή, δηλαδή από τα 0,21€ στα 0,15€, για την επιστροφή κεφαλαίου στους κ.κ. μετόχους, ποσού 0,06€ ανά μετοχή, ήτοι συνολικά ποσού 905.008,80€.

Μετά την ως άνω μείωση, το μετοχικό κεφάλαιο της εταιρίας ανέρχεται πλέον σε δύο εκατομμύρια διακόσιες εξήντα δυο χιλιάδες, πεντακόσια είκοσι δυο ευρώ

(2.262.522€) ολοσχερώς καταβεβλημένο, διαιρούμενο σε δεκαπέντε εκατομμύρια ογδόντα τρεις χιλιάδες τετρακόσιες ογδόντα (15.083.480), κοινές ονομαστικές μετοχές, ονομαστικής αξίας δεκαπέντε λεπτών του ευρώ (0,15€) εκάστης.

Το Υπουργείο Ανάπτυξης με την αριθ. 3158349ΑΠ/27.11.2023 (ΑΔΑ:9ΣΦ646ΝΛΞ-ΜΚΤ) απόφασή του ενέκρινε την τροποποίηση του σχετικού άρθρου 5 του Καταστατικού της εταιρίας.

Η Επιτροπή εταιρικών πράξεων του Χ.Α. στη συνεδρίασή της 23 Ιανουαρίου 2024 ενημερώθηκε για την μείωση της ονομαστικής αξίας των μετοχών της εταιρίας: α) κατά 0,09€ ανά μετοχή για τον συμψηφισμό σωρευμένων ζημιών παλαιότερων χρήσεων κατά το ποσό των 1.357.513,20€ και β) κατά 0,06€ ανά μετοχή για την επιστροφή του κεφαλαίου συνολικού ποσού 905.008,80€ προς τους κ.κ. μετόχους, ήτοι ποσού 0,06€ ανά μετοχή.

Κατόπιν των ανωτέρω, από την 29.1.2024 οι μετοχές της εταιρίας θα είναι διαπραγματεύσιμες στο Χ.Α. με τη νέα τελική ονομαστική αξία, των δεκαπέντε λεπτών του Ευρώ (0,15€) ανά μετοχή και χωρίς το δικαίωμα συμμετοχής στην επιστροφή κεφαλαίου με καταβολή μετρητών στους μετόχους ποσού 0,06€ ανά μετοχή. Από την ίδια ημερομηνία, η τιμή εκκίνησης των μετοχών της εταιρίας στο Χ.Α. θα διαμορφωθεί σύμφωνα με τον Κανονισμό του Χρηματιστηρίου Αθηνών σε συνδυασμό με την υπ' αριθ.26 απόφαση του Δ.Σ. του Χ.Α. όπως ισχύει.

Δικαιούχοι της επιστροφής κεφαλαίου είναι οι μέτοχοι που θα είναι εγγεγραμμένοι στα αρχεία του Σ.Α.Τ. της 30.1.2024 για την εν λόγω εισηγμένη εταιρία. Ως ημερομηνία έναρξης καταβολής της επιστροφής κεφαλαίου ορίζεται η 2/2/2024 και θα πραγματοποιηθεί μέσω της τράπεζας ΠΕΙΡΑΙΩΣ ως ακολούθως:

1. Μέσω των Συμμετεχόντων των δικαιούχων στο Σ.Α.Τ. (Τράπεζες και Χρηματιστηριακές Εταιρείες), σύμφωνα με τα ισχύοντα στον Κανονισμό Λειτουργίας της ATHEXCSD και τις σχετικές αποφάσεις της.

2. Ειδικά στις περιπτώσεις καταβολής της επιστροφής κεφαλαίου σε κληρονόμους θανόντων δικαιούχων, των οποίων οι τίτλοι τηρούνται στον Ειδικό Λογαριασμό της Μεριδας τους στο Σ.Α.Τ., υπό το χειρισμό της ATHEXCSD, η διαδικασία καταβολής της επιστροφής κεφαλαίου θα διενεργείται μετά την ολοκλήρωση της

νομιμοποίησης των κληρονόμων, μέσω του δικτύου καταστημάτων της τράπεζας ΠΕΙΡΑΙΩΣ.

Για περισσότερες πληροφορίες οι κ.κ. μέτοχοι μπορούν να απευθύνονται στο Τμήμα Εξυπηρέτησης Μετόχων της εταιρείας (τηλ. 2310 804000, Νομικός Σύμβουλος κος. Πάρις Τσιρχόγλου.

Θεσσαλονίκη, 24.1.2024

[Ανακοίνωση Ευρωσύμβουλοι Μειωση Ονομαστικής Αξίας Μετοχής και Επιστροφή Κεφαλαίου σε Μετρητά](#)

From: CPI A.E.
Posted At: 24 January 2024 11:18
Conversation: ΑΝΑΚΟΙΝΩΣΗ ΡΥΘΜΙΖΟΜΕΝΗΣ ΠΛΗΡΟΦΟΡΙΑΣ ΤΟΥ Ν.
3556/2007: Γνωστοποίηση συναλλαγών
Posted To: DOLAnnouncements2
Subject: ΑΝΑΚΟΙΝΩΣΗ ΡΥΘΜΙΖΟΜΕΝΗΣ ΠΛΗΡΟΦΟΡΙΑΣ ΤΟΥ Ν.
3556/2007: Γνωστοποίηση συναλλαγών

ΑΝΑΚΟΙΝΩΣΗ ΡΥΘΜΙΖΟΜΕΝΗΣ ΠΛΗΡΟΦΟΡΙΑΣ ΤΟΥ Ν. 3556/2007:

CPI Ανώνυμος Εταιρεία

Ηλεκτρονικών Υπολογιστών και Περιφερειακών

24 Ιανουαρίου 2024

**Γνωστοποίηση Ρυθμιζόμενης Πληροφορίας Ν 3556/2007 Γνωστοποίηση
Συναλλαγών**

Η εταιρεία **CPI Ανώνυμος Εταιρεία Ηλεκτρονικών Υπολογιστών και Περιφερειακών** (η «Εκδότης») γνωστοποιεί στο κοινό, σύμφωνα με τις διατάξεις του Ν. 3556/2007 και του Κανονισμού του Χρηματιστηρίου Αθηνών, *έκαστος όπως ισχύει*, ότι ο Πρόεδρος Διοικητικού Συμβουλίου της εταιρείας Χρήστος Παπαθάνος του Αριστεΐδη (Υπόχρεο Πρόσωπο με βάση τον Κανονισμό ΕΕ 596/2014), σύμφωνα με την από 22/1/2024 γνωστοποίησή του προς την εταιρεία προέβη την 19/1/2024 μέσω του Συνδεδόμενου Νομικού Προσώπου **BANSARA TRADING LTD** σε πώληση 50.000 κοινών μετοχών με δικαιώματα ψήφου της CPI Ανώνυμος Εταιρεία Ηλεκτρονικών Υπολογιστών και Περιφερειακών, έναντι τιμήματος Ευρώ 0,7101 ανά μετοχή και συνολικής αξίας 35.504 Ευρώ.

From: CPI A.E.
Posted At: 24 January 2024 11:31
Conversation: ΑΝΑΚΟΙΝΩΣΗ ΡΥΘΜΙΖΟΜΕΝΗΣ ΠΛΗΡΟΦΟΡΙΑΣ ΤΟΥ Ν. 3556/2007: Γνωστοποίηση για μεταβολή ποσοστού μετόχων σε επίπεδο δικαιωμάτων ψήφου
Posted To: DOLAnnouncements2
Subject: ΑΝΑΚΟΙΝΩΣΗ ΡΥΘΜΙΖΟΜΕΝΗΣ ΠΛΗΡΟΦΟΡΙΑΣ ΤΟΥ Ν. 3556/2007: Γνωστοποίηση για μεταβολή ποσοστού μετόχων σε επίπεδο δικαιωμάτων ψήφου

ΑΝΑΚΟΙΝΩΣΗ ΡΥΘΜΙΖΟΜΕΝΗΣ ΠΛΗΡΟΦΟΡΙΑΣ ΤΟΥ Ν. 3556/2007:

CPI Ανώνυμος Εταιρεία

Ηλεκτρονικών Υπολογιστών και Περιφερειακών

24 Ιανουαρίου 2024

Γνωστοποίηση ρυθμιζόμενης πληροφορίας σύμφωνα με τον Ν. 3556/2007

Γνωστοποίηση για μεταβολή ποσοστού μετόχων σε επίπεδο δικαιωμάτων ψήφου

-

Η εταιρεία **CPI Ανώνυμος Εταιρεία Ηλεκτρονικών Υπολογιστών και Περιφερειακών** (η «Εκδότρια») γνωστοποιεί στο κοινό, σύμφωνα με τις διατάξεις του Ν. 3556/2007 και του Κανονισμού του Χρηματιστηρίου Αθηνών, έκαστος όπως ισχύει, ότι ο Πρόεδρος Διοικητικού Συμβουλίου της εταιρείας Χρήστος Παπαθάνος του Αριστείδη (Υπόχρεο Πρόσωπο με βάση τον Κανονισμό ΕΕ 596/2014), σύμφωνα με την από 22/1/2024 γνωστοποίησή του προς την εταιρεία προέβη την 19/1/2024 μέσω του Συνδεδόμενου Νομικού Προσώπου **BANSARA TRADING LTD** σε πώληση 50.000 κοινών μετοχών με δικαιώματα ψήφου της **CPI Ανώνυμος Εταιρεία Ηλεκτρονικών Υπολογιστών και Περιφερειακών**, έναντι τιμήματος Ευρώ 0,7101 ανά μετοχή και συνολικής αξίας 35.504 Ευρώ.

Συνεπεία της ως άνω μεταβίβασης επήλθε μείωση στα συνολικά δικαιώματα ψήφου του Μετόχου Χρήστου Παπαθάνου η οποία αναλύεται ως εξής :

	<u>Μετά την Πώληση</u>	<u>Πριν την Πώληση</u>
Άμεσα Δικαιώματα	1,512%	1,512%
Έμμεσα Δικαιώματα μέσω Bansara Trading Ltd	26,049%	26,526%
Σύνολο δικαιωμάτων	27,561%	28,038%

From: ΠΛΑΣΤΙΚΑ ΚΡΗΤΗΣ Α.Β.Ε.Ε.
Posted At: 24 January 2024 12:11
Conversation: ΑΝΑΚΟΙΝΩΣΗ ΑΓΟΡΑΣ ΙΔΙΩΝ ΜΕΤΟΧΩΝ
Posted To: DOLAnnouncements2

Subject: ΑΝΑΚΟΙΝΩΣΗ ΑΓΟΡΑΣ ΙΔΙΩΝ ΜΕΤΟΧΩΝ

Βλέπετε συνημμένα την ΑΝΑΚΟΙΝΩΣΗ ΑΓΟΡΑΣ ΙΔΙΩΝ ΜΕΤΟΧΩΝ

[ΑΝΑΚΟΙΝΩΣΗ ΑΓΟΡΑΣ ΙΔΙΩΝ ΜΕΤΟΧΩΝ](#)

From: ΜΟΤΟΡ ΟΪΛ Α.Ε.
Posted At: 24 January 2024 12:23
Conversation: Ρυθμιζόμενη Πληροφορία: Αγορές Ιδίων Μετοχών (Απόφαση ΕΓΣ 11/10/2023)
Posted To: DOLAnnouncements2

Subject: Ρυθμιζόμενη Πληροφορία: Αγορές Ιδίων Μετοχών (Απόφαση ΕΓΣ 11/10/2023)

Η ΜΟΤΟΡ ΟΙΛ (ΕΛΛΑΣ) ΔΙΥΛΙΣΤΗΡΙΑ ΚΟΡΙΝΘΟΥ Α.Ε. ανακοινώνει ότι στις 23 Ιανουαρίου 2024 προέβη σε αγορά 3.007 μετοχών της Εταιρείας συνολικής αξίας Ευρώ 76.495,76 (μέση τιμή κτήσης: Ευρώ 25,439 ανά μετοχή).

Ο συνολικός αριθμός ιδίων μετοχών που κατέχει η Εταιρεία ανέρχεται σε 2.576.763 που αντιστοιχεί σε ποσοστό 2,33% του μετοχικού της κεφαλαίου. Η μέση τιμή κτήσης των ιδίων μετοχών ανέρχεται σε Ευρώ 18,367 ανά μετοχή.

Μαρούσι, 24 Ιανουαρίου 2024

Το Διοικητικό Συμβούλιο

From: ΕΛΛΑΚΤΩΡ Α.Ε.
Posted At: 24 January 2024 13:36
Conversation: ΠΡΑΚΤΙΚΟ ΕΠΙΤΡΟΠΗΣ ΕΛΕΓΧΟΥ - ΣΥΓΚΡΟΤΗΣΗ ΣΕ ΣΩΜΑ - ΟΡΙΣΜΟΣ ΠΡΟΕΔΡΟΥ
Posted To: DOLAnnouncements2

Subject: ΠΡΑΚΤΙΚΟ ΕΠΙΤΡΟΠΗΣ ΕΛΕΓΧΟΥ - ΣΥΓΚΡΟΤΗΣΗ ΣΕ ΣΩΜΑ - ΟΡΙΣΜΟΣ ΠΡΟΕΔΡΟΥ

ΠΡΑΚΤΙΚΟ ΕΠΙΤΡΟΠΗΣ ΕΛΕΓΧΟΥ - ΣΥΓΚΡΟΤΗΣΗ ΣΕ ΣΩΜΑ - ΟΡΙΣΜΟΣ ΠΡΟΕΔΡΟΥ

[ΠΡΑΚΤΙΚΟ ΕΠΙΤΡΟΠΗΣ ΕΛΕΓΧΟΥ - ΑΝΑΣΥΓΚΡΟΤΗΣΗ ΣΕ ΣΩΜΑ - ΟΡΙΣΜΟΣ ΠΡΟΕΔΡΟΥ](#)

From: ΜΟΤΟΡ ΟΪΛ Α.Ε.
Posted At: 24 January 2024 13:38
Conversation: Αποφάσεις της Έκτακτης Γενικής Συνέλευσης της 24ης Ιανουαρίου 2024
Posted To: DOLAnnouncements2
Subject: Αποφάσεις της Έκτακτης Γενικής Συνέλευσης της 24ης Ιανουαρίου 2024

Σύμφωνα με την ενότητα 4.1.3.3 του Κανονισμού του Χρηματιστηρίου Αθηνών, η ΜΟΤΟΡ ΟΪΛ (ΕΛΛΑΣ) ΔΙΥΛΙΣΤΗΡΙΑ ΚΟΡΙΝΘΟΥ Α.Ε. (η Εταιρεία) ανακοινώνει ότι η Έκτακτη Γενική Συνέλευση πραγματοποιήθηκε στις 24 Ιανουαρίου 2024 στις 10:00 στο Ξενοδοχείο Athens Plaza, Πλ. Συντάγματος και παρέστησαν μέτοχοι που εκπροσωπούσαν το 70,08% του μετοχικού κεφαλαίου. Το ποσοστό απαρτίας διαμορφώθηκε σε 71,74% δεδομένου ότι σύμφωνα με το άρθρο 50 του νόμου 4548/2018 δεν ελήφθη υπόψη το ποσοστό των ίδιων μετοχών που κατέχει η Εταιρεία.

Η Γενική Συνέλευση των Μετόχων ενέκρινε (α) την πώληση από την ΕΛΛΑΚΤΩΡ Α.Ε. και την αγορά από την θυγατρική της Εταιρείας MOTOR OIL RENEWABLE ENERGY ΜΟΝΟΠΡΟΣΩΠΗ Α.Ε. (MORE) 123.059.250 κοινών, ονομαστικών, μετά ψήφου μετοχών εκδόσεως της εταιρείας ANEMOS RES Α.Ε. οι οποίες αντιπροσωπεύουν ποσοστό 25% του ολοσχερώς συνολικού καταβεβλημένου μετοχικού κεφαλαίου της ANEMOS RES Α.Ε., έναντι συνολικού τιμήματος Ευρώ 123.520.000 και β) την υπογραφή του σχετικού σχεδίου Συμφωνητικού Αγοραπωλησίας (Share Purchase Agreement) μεταξύ MORE και ΕΛΛΑΚΤΩΡ Α.Ε.

Επιπρόσθετα, η Γενική Συνέλευση εξουσιοδότησε το Διοικητικό Συμβούλιο της Εταιρείας να επιληφθεί όλων των διαδικαστικών θεμάτων για την υλοποίηση από το Διοικητικό Συμβούλιο της MORE των απαιτούμενων ενεργειών για την ολοκλήρωση της παραπάνω συναλλαγής και την υπογραφή του Συμφωνητικού Αγοραπωλησίας.

Μαρούσι, 24 Ιανουαρίου 2024

Το Διοικητικό Συμβούλιο

From: ΜΟΤΟΡ ΟΪΛ Α.Ε.
Posted At: 24 January 2024 14:28
Conversation: Αποτελέσματα Ψηφοφορίας της Έκτακτης Γενικής Συνέλευσης της 24ης Ιανουαρίου 2024
Posted To: DOLAnnouncements2

Subject: Αποτελέσματα Ψηφοφορίας της Έκτακτης Γενικής Συνέλευσης της 24ης Ιανουαρίου 2024

Παρακαλώ δείτε συνημμένα τα αποτελέσματα της ψηφοφορίας της Έκτακτης Γενικής Συνέλευσης της 24ης Ιανουαρίου 2024.

[Αποτελέσματα Ψηφοφορίας της Έκτακτης Γενικής Συνέλευσης της 24ης Ιανουαρίου 2024](#)

From: EUROBANK ERGASIAS ΥΠΗΡΕΣΙΩΝ
Posted At: 24 January 2024 16:01
Conversation: Ετήσιο Ημερολόγιο 2024
Posted To: DOLAnnouncements2

Subject: Ετήσιο Ημερολόγιο 2024

Ετήσιο Ημερολόγιο 2024

[Ετήσιο Ημερολόγιο 2024](#)

Ομολογιακά Δάνεια Επιχειρήσεων – Οργανωμένη Αγορά (Μη Μετατρέψιμα)

Πλήθος Εισηγμένων Ομολογιών	Ονομαστική αξία	Τιμή έκδοσης	Σημερινό επιτόκιο	Ημερ. λήξης	Διάρκεια (έτη)	Σημείωση	Τοκομερίδιο		Μον. Διασπ.	Ομόλογα Επιχειρήσεων	Δεδ. Τόκος	Αποδ. Λήξη	Κατωτ Τιμή	Ανωτ Τιμή	Τιμή κλεισ. Προηγ.	Κλείσιμο-ημ/νία	Όγκος	Αξία Συναλλαγών	Τελευταία εντολή		λαχ έτους	Μεγ έτους		
							Κοινό	Προτιμησιακό											Τιμή	Αγορ./ Πώλ.			Ημερομηνία	
100,000	1,000.00	1,000.00	2.70	25/05/2026	5	---	6	---	1	COSTAMARE PARTICIPATIONS PLC (Μη μετατρέψιμο)	4.5000	4.6580	95.0000	96.5000	95.1000	94.8670	23/01/2024	65,000	62,577.70	95.1000	A	24/01/2024	94.2000	97.0000
320,000	1,000.00	1,000.00	3.40	21/07/2027	7	---	8	---	1	LAMDA DEVELOPMENT A.E. (Μη μετατρέψιμο)	0.3778	4.5510	94.5000	95.7500	94.8121	95.3490	23/01/2024	33,000	31,300.47	94.5100	A	24/01/2024	93.6000	96.6083
200,000	1,000.00	1,000.00	2.10	27/10/2027	7	---	7	---	1	Ο.Π.Α.Π. Α.Ε. (Μη μετατρέψιμο)	5.3083	4.0970	92.2500	93.0000	92.4858	93.0000	23/01/2024	55,000	51,169.46	92.2500	A	24/01/2024	91.0849	94.5034
200,000	1,000.00	1,000.00	1.90	23/03/2028	7	---	6	---	1	ΜΟΤΟΡ ΟΪΛ ΔΙΥΛΙΣΤΗΡΙΑ ΚΟΡΙΝΘΟΥ ΑΕ (Μη μετατρέψιμο)	6.4917	3.9290	91.5500	92.2000	91.8750	91.5640	23/01/2024	2,000	1,850.48	91.5300	A	24/01/2024	91.2000	92.4499
100,000	1,000.00	1,000.00	2.95	11/02/2027	5	---	4	---	1	SAFE BULKERS PARTICIPATIONS PLC (Μη μετατρέψιμο)	13.7667	4.7000	---	---	---	94.5320	23/01/2024	---	---	94.3500	A	24/01/2024	93.3364	96.0000
230,000	1,000.00	1,000.00	4.70	12/07/2029	7	---	4	---	1	LAMDA DEVELOPMENT A.E. (Μη μετατρέψιμο)	1.8278	4.5520	99.0000	99.4500	99.1778	99.4000	23/01/2024	103,000	102,341.38	99.1000	A	24/01/2024	99.0000	101.2000
100,000	1,000.00	1,000.00	4.40	26/07/2029	7	---	3	---	1	CPLP SHIPPING HOLDINGS PLC (Μη μετατρέψιμο)	---	4.6530	96.0000	97.5797	97.4999	97.9920	23/01/2024	43,000	41,454.96	96.2500	A	24/01/2024	96.0000	99.8300
200,000	1,000.00	1,000.00	3.60	12/03/2026	7	---	10	---	1	ΑΕΡΟΠΟΡΙΑ ΑΙΓΑΙΟΥ Α.Ε. (Μη μετατρέψιμο)	13.6000	3.5850	98.6000	98.7500	98.7500	98.3000	23/01/2024	7,078,000	7,071,779.80	98.1000	A	24/01/2024	96.7110	99.3000
150,000	1,000.00	1,000.00	2.60	22/10/2026	7	---	9	---	1	ΤΕΡΝΑ ΕΝΕΡΓΕΙΑΚΗ Μ.Α.Ε.Χ. (Μη μετατρέψιμο)	6.8611	4.3830	94.0000	95.0000	94.3571	95.0000	23/01/2024	23,000	21,873.11	94.5000	A	24/01/2024	92.5000	95.3990
500,000	1,000.00	1,000.00	2.75	03/07/2027	7	---	8	---	1	ΓΕΚ ΤΕΡΝΑ Α.Ε. (Μη μετατρέψιμο)	1.7569	4.5980	93.0000	93.2520	93.0721	93.2000	23/01/2024	61,000	56,881.15	93.0200	A	24/01/2024	91.6000	93.7000
200,000	1,000.00	1,000.00	4.25	23/01/2029	5	---	1	---	1	AUTOHELLAS A.T.E.E. (Μη μετατρέψιμο)	0.3542	4.2020	99.8800	101.0000	100.1980	---	---	2,532,000	2,534,212.48	99.6001	A	24/01/2024	99.8800	101.0000
175,000	1,000.00	1,000.00	3.40	26/07/2024	5	---	9	---	1	ΑΤΤΙΚΑ Α.Ε. ΣΥΜΜΕΤΟΧΩΝ (Μη μετατρέψιμο)	---	5.4440	98.5000	98.9900	98.5633	98.8000	23/01/2024	52,000	51,252.91	98.6500	A	24/01/2024	98.5633	99.3200
300,000	1,000.00	1,000.00	2.30	20/07/2028	7	---	6	---	1	ΠΡΟΝΤΕΑ ΑΕΕΑΠ (Μη μετατρέψιμο)	0.2556	4.4700	90.4000	91.0000	90.8000	90.4500	23/01/2024	19,000	17,194.86	90.3000	A	24/01/2024	87.3500	92.3500
150,000	1,000.00	1,000.00	2.65	22/10/2026	5	---	5	---	1	CPLP SHIPPING HOLDINGS PLC (Μη μετατρέψιμο)	6.9931	4.6950	93.9000	94.5000	94.2656	93.9140	23/01/2024	64,000	60,777.56	94.0000	A	24/01/2024	93.5000	95.0000
250,000	1,000.00	1,000.00	2.45	16/11/2028	7	---	5	---	1	ΕΒΒΑΛΧΑΛΚΟΡ Α.Ε. (Μη μετατρέψιμο)	4.8319	4.3020	89.7500	91.9800	91.5833	90.5410	23/01/2024	95,000	86,731.25	91.5000	A	24/01/2024	88.4206	93.3000
120,000	1,000.00	1,000.00	2.65	06/12/2028	7	---	5	---	1	ΝΟΒΑΛ ΠΡΟΠΕΡΤΥ ΑΕΕΑΠ (Μη μετατρέψιμο)	3.7542	4.5590	91.1000	91.9497	91.2500	91.1440	23/01/2024	21,000	19,227.33	90.5600	A	24/01/2024	88.5000	93.1999
300,000	1,000.00	1,000.00	2.30	14/12/2028	7	---	5	---	1	ΓΕΚ ΤΕΡΝΑ Α.Ε. (Μη μετατρέψιμο)	2.7472	5.0780	87.5004	88.3500	88.0000	88.8250	23/01/2024	69,000	60,773.59	87.5102	A	24/01/2024	85.0000	89.9890
100,000	1,000.00	1,000.00	2.80	25/01/2027	5	---	4	---	1	PREMIA Α.Ε. (Μη μετατρέψιμο)	---	5.1260	---	---	---	93.1040	22/01/2024	---	---	93.0100	A	24/01/2024	90.9974	94.9989

Σημειώσεις Εταιρικών Ομολόγων

Ο Όγκος Συναλλαγών υπολογίζεται ως (Τεμάχια) * (Ονομαστική Τιμή). Η Αξία Συναλλαγών υπολογίζεται ως (Τεμάχια) * (Ονομαστική Τιμή) * (Τιμή %) + (Δεδουλευμένοι Τόκοι).

Οι τιμές συναλλαγών των ομολόγων υπολογίζονται ως ποσοστό επί τοις εκατό (%) της ονομαστικής τους τιμής.

Όλα τα ομόλογα έχουν Ονομαστική Αξία εκπεφρασμένη σε Ευρώ (εκτός εάν σημειώνεται διαφορετικά).

Ομολογιακά Δάνεια Επιχειρήσεων – Οργανωμένη Αγορά (Μη Μετατρέψιμα)

Πλήθος Εισηγμένων Ομολογιών	Ονομαστική αξία	Τιμή έκδοσης	Σημερινό επιτόκιο	Ημερ. λήξης	Διάρκεια (έτη)	Σημείωση	Τοκομερίδιο		Μον. Διασπ.	Ομόλογα Επιχειρήσεων	Δεδ. Τόκος	Αποδ. Λήξη	Κατωτ Τιμή	Ανωτ Τιμή	Τιμή κλεισ. Προηγ.	Κλείσιμο-ημ/νία	Όγκος	Αξία Συναλλαγών	Τελευταία εντολή					
							Κοινό	Προτιμησιακό											Τιμή	Αγορ./ Πώλ.	Ημερομηνία	λαχ έτους	Μεγ έτους	
500,000	1,000.00	1,000.00	4.00	10/07/2030	7	---	2	---	1	ΜΥΤΙΛΗΝΑΙΟΣ Α.Ε. (Μη μετατρέψιμο)	1.7778	3.9950	99.5000	100.0000	99.5714	100.0000	23/01/2024	349,000	348,232.83	99.5000	A	24/01/2024	98.7000	100.6000
120,000	1,000.00	1,000.00	3.95	04/04/2025	7	---	12	---	1	ΓΕΚ ΤΕΡΝΑ Α.Ε. (Μη μετατρέψιμο)	12.5083	3.9060	99.0000	99.0000	99.0000	99.0000	23/01/2024	53,000	53,132.94	98.8500	A	24/01/2024	98.7110	99.7800
100,000	1,000.00	1,000.00	5.50	15/12/2028	5	---	1	---	1	IDEAL HOLDINGS Α.Ε. (Μη μετατρέψιμο)	6.4167	4.7810	102.7400	102.7800	102.7679	102.5460	23/01/2024	50,000	51,704.27	102.0000	A	24/01/2024	100.0000	102.9900

Σημειώσεις Εταιρικών Ομολόγων

Ο Όγκος Συναλλαγών υπολογίζεται ως (Τεμάχια) * (Ονομαστική Τιμή). Η Αξία Συναλλαγών υπολογίζεται ως (Τεμάχια) * (Ονομαστική Τιμή) * (Τιμή %) + (Δεδουλευμένοι Τόκοι).

Οι τιμές συναλλαγών των ομολόγων υπολογίζονται ως ποσοστό επί τοις εκατό (%) της ονομαστικής τους τιμής.

Όλα τα ομόλογα έχουν Ονομαστική Αξία εκπεφρασμένη σε Ευρώ (εκτός εάν σημειώνεται διαφορετικά).

Ομόλογα Ελληνικού Δημοσίου

Πλήθος Εισηγμ. Ομολογιών	Ονομ. αξία	Σημερινό επιτόκιο	Υπολογισμός Δεδουλευμένων	Ημερ/νία Λήξης [1]	Διάρκεια (έτη)	Σημείωση	Ημερομηνία Πληρ.	Αξία τρέχοντος	Μον. Διασπ.	Ομόλογα Ελληνικού Δημοσίου	Κατωτ Τιμή	Ανωτ Τιμή	Τιμή κλειστ.	Προηγ. Κλείσιμο-ημ/νία	Όγκος	Αξία Συναλλαγών	Τελευταία εντολή Αγορ./ Πώλ. Ημερομηνία
4,500,000	1,000.00	1.88	Πργμ/Πργμ	04/02/2035	15	---	04/02	1.88	1	ΟΕΔ-ΣΤΘ-040235-15X-1,875-1,000	---	---	---	---	---	---	---
1,805,793	1,000.00	3.45	Πργμ/Πργμ	02/04/2024	5	---	02/04	3.45	1	ΟΕΔ-ΣΤΘ-020424-05X-3,450-1,000	---	---	---	---	---	---	---
6,000,000	1,000.00	0.75	Πργμ/Πργμ	18/06/2031	10	---	18/06	0.75	1	ΟΕΔ-ΣΤΘ-180631-10X-0,750-1,000	---	---	---	---	---	---	---
3,150,000	1,000.00	3.88	Πργμ/Πργμ	15/06/2028	5	---	15/06	3.88	1	ΟΕΔ-ΣΤΘ-150628-05X-3,875-1,000	---	---	---	---	---	---	---
5,962,747,327	1.00	3.75	Πργμ/Πργμ	30/01/2028	10	---	/02 - 01/02 - 31/	3.75	1	ΟΕΔ-ΣΤΘ-300128-10X-3,750-1,00	---	---	---	85.4610 13/07/2018	---	---	1.0000 A 28/11/2018
7,067,309,386	1.00	3.90	Πργμ/Πργμ	30/01/2033	15	---	/02 - 01/02 - 31/	3.90	1	ΟΕΔ-ΣΤΘ-300133-15X-3,900-1,00	---	---	---	78.6730 13/07/2018	---	---	1.0000 A 28/11/2018
5,622,848,349	1.00	4.00	Πργμ/Πργμ	30/01/2037	19	---	/02 - 01/02 - 31/	4.00	1	ΟΕΔ-ΣΤΘ-300137-19X-4,000-1,00	---	---	---	77.0370 13/07/2018	---	---	1.0000 A 28/11/2018
5,476,770,669	1.00	4.20	Πργμ/Πργμ	30/01/2042	24	---	/02 - 01/02 - 31/	4.20	1	ΟΕΔ-ΣΤΘ-300142-24X-4,200-1,00	---	---	---	77.7640 13/07/2018	---	---	1.0000 A 28/11/2018
48,794,718	1.00	4.30	Πργμ/Πργμ	24/02/2024	12	---	24/02	4.30	1	ΟΕΔ-ΣΤΘ-240224-12X-2,000-1,00	---	---	---	10.0000 22/06/2015	---	---	---
40,248,141	1.00	4.30	Πργμ/Πργμ	24/02/2025	13	---	24/02	4.30	1	ΟΕΔ-ΣΤΘ-240225-13X-2,000-1,00	---	---	---	10.0000 22/06/2015	---	---	---
59,586,043	1.00	4.30	Πργμ/Πργμ	24/02/2026	14	---	24/02	4.30	1	ΟΕΔ-ΣΤΘ-240226-14X-2,000-1,00	---	---	---	10.0000 22/06/2015	---	---	---
41,118,344	1.00	4.30	Πργμ/Πργμ	24/02/2027	15	---	24/02	4.30	1	ΟΕΔ-ΣΤΘ-240227-15X-2,000-1,00	---	---	---	10.0000 22/06/2015	---	---	---
45,137,734	1.00	4.30	Πργμ/Πργμ	24/02/2028	16	---	24/02	4.30	1	ΟΕΔ-ΣΤΘ-240228-16X-2,000-1,00	---	---	---	10.0000 22/06/2015	---	---	---
61,768,888	1.00	4.30	Πργμ/Πργμ	24/02/2029	17	---	24/02	4.30	1	ΟΕΔ-ΣΤΘ-240229-17X-2,000-1,00	---	---	---	10.0000 22/06/2015	---	---	---
54,567,744	1.00	4.30	Πργμ/Πργμ	24/02/2030	18	---	24/02	4.30	1	ΟΕΔ-ΣΤΘ-240230-18X-2,000-1,00	---	---	---	10.0000 22/06/2015	---	---	---
37,541,515	1.00	4.30	Πργμ/Πργμ	24/02/2031	19	---	24/02	4.30	1	ΟΕΔ-ΣΤΘ-240231-19X-2,000-1,00	---	---	---	10.0000 22/06/2015	---	---	---
37,558,317	1.00	4.30	Πργμ/Πργμ	24/02/2032	20	---	24/02	4.30	1	ΟΕΔ-ΣΤΘ-240232-20X-2,000-1,00	---	---	---	10.0000 22/06/2015	---	---	---
37,473,732	1.00	4.30	Πργμ/Πργμ	24/02/2033	21	---	24/02	4.30	1	ΟΕΔ-ΣΤΘ-240233-21X-2,000-1,00	---	---	---	10.0000 22/06/2015	---	---	---
33,888,293	1.00	4.30	Πργμ/Πργμ	24/02/2034	22	---	24/02	4.30	1	ΟΕΔ-ΣΤΘ-240234-22X-2,000-1,00	---	---	---	10.0000 22/06/2015	---	---	---
35,177,800	1.00	4.30	Πργμ/Πργμ	24/02/2035	23	---	24/02	4.30	1	ΟΕΔ-ΣΤΘ-240235-23X-2,000-1,00	---	---	---	10.0000 22/06/2015	---	---	---
35,547,268	1.00	4.30	Πργμ/Πργμ	24/02/2036	24	---	24/02	4.30	1	ΟΕΔ-ΣΤΘ-240236-24X-2,000-1,00	---	---	---	10.0000 22/06/2015	---	---	---
40,246,306	1.00	4.30	Πργμ/Πργμ	24/02/2037	25	---	24/02	4.30	1	ΟΕΔ-ΣΤΘ-240237-25X-2,000-1,00	---	---	---	10.0000 22/06/2015	---	---	---
37,643,952	1.00	4.30	Πργμ/Πργμ	24/02/2038	26	---	24/02	4.30	1	ΟΕΔ-ΣΤΘ-240238-26X-2,000-1,00	---	---	---	10.0000 22/06/2015	---	---	---
36,977,100	1.00	4.30	Πργμ/Πργμ	24/02/2039	27	---	24/02	4.30	1	ΟΕΔ-ΣΤΘ-240239-27X-2,000-1,00	---	---	---	10.0000 22/06/2015	---	---	---
41,615,000	1.00	4.30	Πργμ/Πργμ	24/02/2040	28	---	24/02	4.30	1	ΟΕΔ-ΣΤΘ-240240-28X-2,000-1,00	---	---	---	10.0000 22/06/2015	---	---	---
42,227,208	1.00	4.30	Πργμ/Πργμ	24/02/2041	29	---	24/02	4.30	1	ΟΕΔ-ΣΤΘ-240241-29X-2,000-1,00	---	---	---	10.0000 22/06/2015	---	---	---
68,288,487	1.00	4.30	Πργμ/Πργμ	24/02/2042	30	---	24/02	4.30	1	ΟΕΔ-ΣΤΘ-240242-30X-2,000-1,00	---	---	---	10.0000 22/06/2015	---	---	---
4,000,000	1,000.00	3.88	Πργμ/Πργμ	12/03/2029	10	---	12/03	3.88	1	ΟΕΔ-ΣΤΘ-120329-10X-3,875-1,0000	---	---	---	---	---	100.0000	A 15/10/2019
4,500,000	1,000.00	0.00	Πργμ/Πργμ	12/02/2026	5	---	12/02	0.00	1	ΟΕΔ-ΣΤΘ-120226-05X-0,000-1,000	---	---	---	---	---	---	---
2,209,163	1,000.00	3.38	Πργμ/Πργμ	15/02/2025	7	---	15/02	3.38	1	ΟΕΔ-ΣΤΘ-150225-07X-3,375-1,000	---	---	---	---	---	---	---
964,000	1,000.00	3.25	Πργμ/Πργμ	20/03/2025	6	---	20/03	3.25	1	ΟΕΔ-ΣΤΘ-200325-06X-3,250-1,000	---	---	---	---	---	---	---
2,100,000	1,000.00	3.55	Πργμ/Πργμ	20/03/2026	7	---	20/03	3.55	1	ΟΕΔ-ΣΤΘ-200326-07X-3,550-1,000	---	---	---	---	---	---	---
5,500,000	1,000.00	1.50	Πργμ/Πργμ	18/06/2030	10	---	18/06	1.50	1	ΟΕΔ-ΣΤΘ-180630-10X-1,500-1,000	---	---	---	---	---	---	---
3,500,000	1,000.00	4.38	Πργμ/Πργμ	18/07/2038	15	---	18/07	4.38	1	ΟΕΔ-ΣΤΘ-180738-15X-4,375-1,000	---	---	---	---	---	---	---

Σημειώσεις Ομολόγων Ελλ. Δημοσίου

Ο Όγκος Συναλλαγών υπολογίζεται ως (Τεμάχια) * (Ονομαστική Τιμή). Η Αξία Συναλλαγών υπολογίζεται ως (Τεμάχια) * (Ονομαστική Τιμή) * (Τιμή %) + (Δεδουλευμένοι Τόκοι)

Η Αξία του τρέχοντος τοκομεριδίου για τις εκδόσεις Ονομαστικής Αξίας 0,01 ευρώ, αναφέρεται σε Ονομαστική Αξία 100 ευρώ.

FLR (= Floating Interest Rate) Ομόλογο Μεταβλητού Επιτοκίου.

[1] - Η Ημερομηνία Λήξης της τοκοφόρου περιόδου και η Ημερομηνία Πληρωμής του τοκομεριδίου.

Ομόλογα Ελληνικού Δημοσίου

Πλήθος Εισηγμ. Ομολογιών	Ονομ. αξία	Σημερινό επιτόκιο	Υπολογισμός Δεδουλευμένων	Ημερ/νία Λήξης [1]	Διάρκεια (έτη)	Σημείωση	Ημερομηνία Πληρ.	Αξία τρέχοντος	Μον. Διαπρ.	Ομόλογα Ελληνικού Δημοσίου	Κατωτ Τιμή	Ανωτ Τιμή	Τιμή κλεισ.	Προηγ. Κλείσιμο-ημ/νία	Όγκος	Αξία Συναλλαγών	Τελευταία εντολή Αγορ./ Πώλ. Ημερομηνία
40,000	1,000.00	4.67	FLR	Πργμ/360	18/09/2024	1	---	18/09 - 19/03	---	1	ΟΕΔ-ΚΥΜ-180924-01X-4,670-1,000	---	---	---	---	---	---
5,364,250	1,000.00	3.25		Πργμ/Πργμ	20/03/2050	30	---	20/03	3.25	1	ΟΕΔ-ΣΤΘ-200350-30X-3,250-1,000	---	---	---	---	---	---
3,924,361	1,000.00	2.00		Πργμ/Πργμ	22/04/2027	7	---	22/04	2.00	1	ΟΕΔ-ΣΤΘ-220427-07X-2,000-1,000	---	---	---	---	---	99.9000 A 22/04/2020
2,500,000	1,000.00	1.88		Πργμ/Πργμ	23/07/2026	7	---	23/07	1.88	1	ΟΕΔ-ΣΤΘ-230726-07X-1,875-1,000	---	---	---	---	---	---
4,700,000	1,000.00	4.25		Πργμ/Πργμ	15/06/2033	10	---	15/06	4.25	1	ΟΕΔ-ΣΤΘ-150633-10X-4,250-1,000	---	---	---	---	---	---
3,500,000	1,000.00	1.88		Πργμ/Πργμ	24/01/2052	30	---	24/01	1.88	1	ΟΕΔ-ΣΤΘ-240152-30X-1,875-1,000	---	---	---	---	---	---
3,700,000	1,000.00	1.75		Πργμ/Πργμ	18/06/2032	10	---	18/06	1.75	1	ΟΕΔ-ΣΤΘ-180632-10X-1,750-1,000	---	---	---	---	---	---
2,200,000	1,000.00	1.13	FLR	Πργμ/360	15/12/2027	5	---	- 15/12 - 15/03 -	---	1	ΟΕΔ-ΚΥΜ-151227-05X-1,130-1,000	---	---	---	---	---	102.1600 A 30/12/2022

Σημειώσεις Ομολόγων Ελλ. Δημοσίου

Ο Όγκος Συναλλαγών υπολογίζεται ως (Τεμάχια) * (Ονομαστική Τιμή). Η Αξία Συναλλαγών υπολογίζεται ως (Τεμάχια) * (Ονομαστική Τιμή) * (Τιμή %) + (Δεδουλευμένοι Τόκοι)

Η Αξία του τρέχοντος τοκομεριδίου για τις εκδόσεις Ονομαστικής Αξίας 0,01 ευρώ, αναφέρεται σε Ονομαστική Αξία 100 ευρώ.

FLR (= Floating Interest Rate) Ομόλογο Μεταβλητού Επιτοκίου.

[1] - Η Ημερομηνία Λήξης της τοκοφόρου περιόδου και η Ημερομηνία Πληρωμής του τοκομεριδίου.

Ημερήσιο Δελτίο Τιμών

Έτος: 145 Αύξων Αριθμός Συνεδρίασης: 17

Ενότητα 5: Ομόλογα Ελληνικού Δημοσίου Διαπραγματεύσιμα με τη Μέθοδο Εκφώνησης - Αντιφώνησης

Τετάρτη, 24 Ιανουαρίου, 2024

Ομόλογα σε Κυκλοφορία	Νόμισμα / Ελάχιστη διαπραγ.	Ημερομηνία Πληρ.	Αξία τρέχοντος τοκομεριδίου	Σημείωση	Τοκομερίδιο	Μονάδα διαπίσης	Ημερ/νία Έκδοσης	Διάρκεια (έτη)	Σημερινό επιτόκιο	Υ.Δ.Τ σε ημέρες	Ομόλογα	Τελευταία τιμή προηγ.	Τελευτ. Τιμή	Εκφ. τοις μετρητοίς (€) Αγορ. / Πώλ	μετρητοίς (€) Ημερομηνία	Συναλλαγές σε τμχ	Ελάχιστο ζωής	Μέγιστο ζωής	
0	GBP / 10	01/12	0.25	---	67	1	01/12/1928	100	2.5	360	Ε.Κ.Τ.Ε.	---	---	---	---	---	---	---	
103,746	GBP / 10	01/12	0.25	---	65	1	01/12/1930	98	2.5	360	Ε.Κ.Τ.Ε. σειρά	2.27	05/02/1996	2.27	Π	05/02/1996	---	2.27	2.27

Νομικών Προσώπων και Εταιρειών σε Συνάλλαγμα και Ευρο

Σημειώσεις Ομολόγων Ελλ. Δημοσίου

Υ.Δ.Τ: Υπολογισμός Δεδουλευμένων Τόκων.

FLR (= Floating Interest Rate) Ομόλογο Μεταβλητού Επιτοκίου.

Η ελάχιστη διαπραγματεύσιμη Ονομαστική Αξία για όλους τους Άυλους Τίτλους του Δημοσίου είναι τα 100 Ευρώ.

(μφρ-0)

Πίνακας Μελών Χρηματιστηρίου Αθηνών και Μελών ΕΤ.ΕΚ.

Επωνυμία	Διεύθυνση	Τηλέφωνο	Φαξ	Αγορά Μετοχών			Αγορά Παραγώγων		Μέλη ΕΤ.ΕΚ.	
				Μέλος Αγοράς	Μέλος εξ Αποστάσεως	Ειδικός Διαπρήτης	Διαπρήτης	Ειδικός Διαπρήτης	Γενικό Εκκαθ/στικό	Άμεσο Εκκαθ/στικό
AEONIC SECURITIES C.I.F. P.L.C.	ΛΑΪΟΥ 6, ΓΡ. 301B, ANNA COURT ,	35725337600		a						
ARGUS STOCKBROKERS LTD	25 ΛΕΩΦΟΡΟΣ ΔΗΜΟΣΘΕΝΗ ΣΕΒΕΡΗ 25 ,	0035722717000		a	a		a			
ATLANTIC SECURITIES LTD	ΠΡΟΔΡΟΜΟΥ 37 37,	0035722445400		a	a					
ΑΧΟΝ ΧΡΗΜΑΤΙΣΤΗΡΙΑΚΗ Α.Ε.Π.Ε.Υ.	ΣΤΑΔΙΟΥ 48 48, ΑΘΗΝΑ	2103363800		a			a			
ΒΕΤΑ ΧΡΗΜΑΤΙΣΤΗΡΙΑΚΗ Α.Ε.Π.Ε.Υ.	Λ.ΑΛΕΞΑΝΔΡΑΣ 29 29 , ΑΘΗΝΑ	2106478930		a		a	a			a
BNP PARIBAS S.A.	ΛΑΜΨΑΚΟΥ 2 , ΑΘΗΝΑ	2107468525							a	
BOFA SECURITIES EUROPE SA	51 RUE LA BOÏTIE ,	+33 153655555		a	a					
CAPITAL ΑΧΕΠΕΥ	ΜΗΤΡΟΠΟΛΕΩΣ 58 58, ΑΘΗΝΑ	2103369700		a			a			
CITIGROUP GLOBAL MARKETS EUROPE AG	REUTERWEG 16 16,	+49 691366-0		a	a					
CITIGROUP GLOBAL MARKETS LIMITED	33 CANADA SQUARE -CANARY WHARF 1,	+44 02079864000		a						
CREDIT SUISSE BANK (EUROPE), S.A.	CALLE AYALA 42, 3A PLANTA-B MADRID ,	+34917916000		a	a					
CREDIT SUISSE SECURITIES (EUROPE) LIMITED	ONE CABOT SQUARE 1 , LONDON	+44 2078888888		a						
DEUTSCHE BANK AG	GREAT WINCHESTER STREET 1 , LONDON	+44 20 754 54209	00441133361437		a					
EUROBANK EQUITIES ΜΟΝΟΠΡΟΣΩΠΗ Α.Ε.Π.Ε.Υ.	ΦΙΛΕΛΛΗΝΩΝ 10 & ΞΕΝΟΦΩΝΤΟΣ 13 , ΑΘΗΝΑ	2103720425		a		a	a			a
EUROCORP Α.Ε.Π.Ε.Υ.	ΠΛ.ΦΙΛΙΚΗΣ ΕΤΑΙΡΕΙΑΣ 14 14, ΑΘΗΝΑ	2107263600		a			a			a
EUROTUST ΧΡΗΜΑΤΙΣΤΗΡΙΑΚΗ Α.Ε.Π.Ε.Υ.	ΣΕΒΑΣΤΟΥΠΟΛΕΩΣ 113 113, ΑΘΗΝΑ	2103363100		a						
EUROXX ΧΡΗΜΑΤΙΣΤΗΡΙΑΚΗ Α.Ε.Π.Ε.Υ.	ΠΑΛΑΙΟΛΟΓΟΥ 7, ΧΑΛΑΝΔΡΙ	(210)-6879400	(210)-6879401	a		a	a			a
ΠΑΛΑΙΟΛΟΓΟΥ 7, ΧΑΛΑΝΔΡΙ		+30 2106879400	210-6879401							
FREEDOM FINANCE EUROPE LTD	ΧΡΗΣΤΑΚΗ ΚΡΑΝΟΥ 20 ,	035725257786		a	a					
GLOBAL CAPITAL SECURITIES & FINANCIAL SERVICES LTD	Λ.ΑΡΧΙΕΠΙΣΚΟΠΟΥ ΜΑΚΑΡΙΟΥ Γ50 50,	0035722710710		a	a					
GREENPOST TRADING EUROPE LTD	KIMONOS 3, ACROPOLIS MANSIONS, 2ND FLOOR, FLAT/OFFICE 202 ,	035722521389		a	a	a				
HSBC CONTINENTAL EUROPE	Λ.ΜΕΣΣΟΓΕΙΩΝ 109-111 109-111,	2106960000							a	
INDEX ΧΡΗΜΑΤΙΣΤΗΡΙΑΚΗ Α.Ε.Π.Ε.Υ.	ΔΡΑΓΑΤΣΑΝΙΟΥ 6 6, ΑΘΗΝΑ	2103213920		a						
LAIKI FINANCIAL SERVICES LTD	ΛΕΩΦ. ΒΥΡΩΝΟΣ 26, ΛΕΥΚΩΣΙΑ ΚΥΠΡΟΥ	357 22367367	357 22718567		a					
MEGA EQUITY SECURITIES & FINANCIAL SERVICES PUBLIC LTD	ΛΕΩΦ.ΓΡΙΒΑ ΔΙΓΕΝΗ 42-44 42-44,	0035722711711		a	a		a			
ΜΕΡΙΤ ΧΡΗΜΑΤΙΣΤΗΡΙΑΚΗ Α.Ε.Π.Ε.Υ.	ΣΟΦΟΚΛΕΟΥΣ 5 5, ΑΘΗΝΑ	2103671880		a		a	a			a
MERRILL LYNCH INTERNATIONAL	2 KING EDWARD STREET 2 , LONDON	+44 20276281000		a						
NUNTIUS ΧΡΗΜΑΤΙΣΤΗΡΙΑΚΗ Α.Ε.Π.Ε.Υ.	ΔΡΑΓΑΤΣΑΝΙΟΥ 6 6, ΑΘΗΝΑ	2103350599		a						
ONE PLUS CAPITAL LIMITED	75 PRODROMOU AVENUE NICOSIA 1307 ,	35722873760		a	a					
PROCHOICE CHRIMATISTIRIAKI LTD	ΛΕΩΦ.ΣΠΥΡΟΥ ΚΥΠΡΙΑΝΟΥ 57, ΑΚΙΝΗΤΑ Φ 57,	035724661192		a	a					
SHARELINK SECURITIES & FINANCIAL SERVICES LTD	HOUSE-ΘΕΟΤΟΚΗ 6 ΜΕΓΑΡΟ ΕΛΛΗΝΑ 6 ,	+357 22554200		a			a			
SOCIETE GENERALE S.A.	17 COURS VALMY, CEDEX ,	+157290504		a	a		a			

Πίνακας Μελών Χρηματιστηρίου Αθηνών και Μελών ΕΤ.ΕΚ.

Επωνυμία			Αγορά Μετοχών			Αγορά Παραγώγων		Μέλη ΕΤ.ΕΚ.	
Διεύθυνση	Τηλέφωνο	Φαξ	Μέλος Αγοράς	Μέλος εξ Αποστάσεως	Ειδικός Διαπρ/τής	Διαπρ/τής	Ειδικός Διαπρ/τής	Γενικό Εκκαθ/στικό	Άμεσο Εκκαθ/στικό
SOLIDUS SECURITIES Α.Ε.Π.Ε.Υ.			a			a			a
ΛΟΥΙΖΗΣ ΡΙΑΝΚΟΥΡ 64 64, ΑΘΗΝΑ	2106900600								
THE CYPRUS INVESTMENT & SECURITIES CORPORATION LTD			a	a					
1 AG. PROKOPIΟΥ & POSIDONOS 1ST FLOOR 154,	0035722121700								
UBS EUROPE SE			a	a					
OPERNTURM, BOCKENHEIMER LANDSTRASSE 2-4 ,	496921790								
UBS LIMITED				a					
FINSBURY AVENUE 1 , LONDON	+44 2075687135								
Α. ΣΑΡΡΗΣ ΧΡΗΜΑΤΙΣΤΗΡΙΑΚΗ Α.Ε.Π.Ε.Υ			a						
ΔΡΑΓΑΤΣΑΝΙΟΥ 6 6, ΑΘΗΝΑ	2103367700								
ΑΛΦΑ FINANCE ΜΟΝΟΠΡΟΣΩΠΗ ΑΕΠΕΥ			a		a	a	a		a
ΠΑΝΕΠΙΣΤΗΜΙΟΥ 45 5, ΑΘΗΝΑ	2103677400								
ΑΛΦΑ ΤΡΑΠΕΖΑ ΑΝΩΝΥΜΗ ΕΤΑΙΡΙΑ								a	
ΣΤΑΔΙΟΥ 40 , ΑΘΗΝΑ	2103260000								
Γ. Α. ΠΕΡΒΑΝΑΣ ΧΡΗΜΑΤΙΣΤΗΡΙΑΚΗ Α.Ε.Π.Ε.Υ			a						
ΣΟΦΟΚΛΕΟΥΣ 7-9 7-9, ΑΘΗΝΑ	2103727200								
ΕΘΝΙΚΗ ΤΡΑΠΕΖΑ ΤΗΣ ΕΛΛΑΔΟΣ Α.Ε.			a		a	a		a	
ΑΙΟΛΟΥ 86, ΑΘΗΝΑ	(210)-3341000	(210)-3228187							
ΑΚΑΔΗΜΙΑΣ 68, ΑΘΗΝΑ	(210)-3328817	(210)-3328678							
ΕΘΝΙΚΗ ΧΡΗΜΑΤΙΣΤΗΡΙΑΚΗ ΜΟΝΟΠΡΟΣΩΠΗ ΑΕΠΕΥ			a		a	a	a		
ΛΕΩΦΟΡΟΣ ΑΘΗΝΩΝ 128-132 & ΙΦΙΓΕΝΙΑΣ 66, ΑΘΗΝΑ	2103328784								
ΕΛΛΗΝΙΚΗ ΤΡΑΠΕΖΑ (ΕΠΕΝΔΥΣΕΙΣ) ΛΤΔ				a					
ΛΕΩΦ.ΚΥΡΙΑΚΟΥ ΜΑΤΣΗ 31 - ΤΘ 24747 , ΛΕΥΚΩΣΙΑ ΚΥΠΡΟΥ	+357 22500100	357 22500110							
ΕΛΛΗΝΟΑΜΕΡΙΚΑΝΙΚΗ ΧΡΗΜΑΤΙΣΤΗΡΙΑΚΗ ΑΕΠΕΥ			a		a	a			a
ΑΝΔΡΕΑ ΠΑΠΑΝΔΡΕΟΥ 27 27, ΜΑΡΟΥΣΙ	2103311100								
Ι. Χ. ΜΑΥΡΙΚΗΣ ΧΡΗΜΑΤΙΣΤΗΡΙΑΚΗ Α.Ε.Π.Ε.Υ			a						
ΣΟΦΟΚΛΕΟΥΣ 5 5, ΑΘΗΝΑ	2103216730								
ΚΑΠΠΑ ΧΡΗΜΑΤΙΣΤΗΡΙΑΚΗ Α.Ε.Π.Ε.Υ.			a			a			
ΒΑΛΛΑΩΡΙΤΟΥ 15 15, ΑΘΗΝΑ	2103678600								
ΚΑΡΑΜΑΝΩΦ ΧΡΗΜΑΤΙΣΤΗΡΙΑΚΗ Α.Ε.Π.Ε.Υ.			a						
ΠΛ.ΑΓ.ΘΕΟΔΩΡΩΝ 2 2, ΑΘΗΝΑ	2103212947								
ΚΥΚΛΟΣ ΧΡΗΜΑΤΙΣΤΗΡΙΑΚΗ Α.Ε.Π.Ε.Υ.			a			a			
ΧΑΡΙΑΛΟΥ ΤΡΙΚΟΥΠΗ 6-8-10 39, ΑΘΗΝΑ	2103364300								
ΛΕΩΝ ΔΕΠΟΛΑΣ ΧΡΗΜΑΤΙΣΤΗΡΙΑΚΗ Α.Ε.Π.Ε.Υ.			a		a	a			
ΧΡΗΣΤΟΥ ΛΑΔΑ 1 1, ΑΘΗΝΑ	2103213276 -28								
Ν. ΧΡΥΣΟΧΟΙΔΗΣ ΧΡΗΜΑΤΙΣΤΗΡΙΑΚΗ Α.Ε.Π.Ε.Υ			a			a			a
ΣΟΦΟΚΛΕΟΥΣ 7-9 7-9, ΑΘΗΝΑ	2103213913								
ΠΑΓΚΡΗΤΙΑ ΤΡΑΠΕΖΑ ΑΝΩΝΥΜΗ ΕΤΑΙΡΕΙΑ								a	
ΙΚΑΡΟΥ 5 ,	2810338746								
ΠΑΝΤΕΛΑΚΗΣ ΧΡΗΜΑΤΙΣΤΗΡΙΑΚΗ Α.Ε.Π.Ε.Υ			a		a	a	a		
ΕΘΝΙΚΗΣ ΑΝΤΙΣΤΑΣΕΩΣ 57, ΚΤΙΡΙΟ Β 57, ΧΑΛΑΝΔΡΙ	2106965000								
ΠΕΙΡΑΙΩΣ ΜΟΝΟΠΡΟΣΩΠΗ Α.Ε.Π.Ε.Υ.			a		a	a	a		a
ΣΤΑΔΙΟΥ 10 10, ΑΘΗΝΑ	2103354100								
ΣΤ. ΕΜ. ΛΑΥΡΕΝΤΑΚΗΣ ΧΡΗΜΑΤΙΣΤΗΡΙΑΚΗ Α.Ε.Π.Ε.Υ.			a			a			
ΣΟΦΟΚΛΕΟΥΣ 7-9 7-9, ΑΘΗΝΑ	2103213336								
ΤΡΑΠΕΖΑ EUROBANK ΑΕ								a	
ΟΘΩΝΟΣ 8 , ΑΘΗΝΑ	2144043907								
ΤΡΑΠΕΖΑ ΟΡΤΙΜΑ BANK Α.Ε.			a		a	a	a	a	
ΑΙΓΙΑΛΕΙΑΣ 32 & ΠΑΡΑΔΕΙΣΟΥ , ΜΑΡΟΥΣΙ	210 8173000								
ΤΡΑΠΕΖΑ ΠΕΙΡΑΙΩΣ ΑΝΩΝΥΜΟΣ ΕΤΑΙΡΕΙΑ			a			a		a	
ΑΜΕΡΙΚΗΣ 4 , ΑΘΗΝΑ	2103335000								

Πίνακας Μετοχών Υπό Ειδική Διαπραγμάτευση

Χρεόγραφο	Κατηγορία Διαπραγμάτευσης
Ειδικός Διαπραγματευτής	Εναρξη Ειδικής Διαπραγμάτευσης
MLS ΠΛΗΡΟΦΟΡΙΚΗ (ΚΟ)	Κατάσταση σε Αναστολή
ΠΕΙΡΑΙΩΣ ΜΟΝΟΠΡΟΣΩΠΗ Α.Ε.Π.Ε.Υ.	01/08/2019
ALPHA ETF FTSE Athex Large Cap	Διαπραγματεύσιμα Αμοιβαία Κεφάλαια (Δ.Α.Κ.)
ΑΛΦΑ FINANCE ΜΟΝΟΠΡΟΣΩΠΗ ΑΕΠΕΥ	02/01/1900
ΕΘΝΙΚΗ ΧΡΗΜΑΤΙΣΤΗΡΙΑΚΗ ΜΟΝΟΠΡΟΣΩΠΗ ΑΕΠΕΥ	02/01/1900
ALPHA TRUST ΣΥΜΜΕΤΟΧΩΝ (ΚΟ)	Κύρια Αγορά
EUROBANK EQUITIES ΜΟΝΟΠΡΟΣΩΠΗ Α.Ε.Π.Ε.Υ.	06/02/2023
ΛΕΩΝ ΔΕΠΟΛΑΣ ΧΡΗΜΑΤΙΣΤΗΡΙΑΚΗ Α.Ε.Π.Ε.Υ.	04/01/2021
ALPHA ΥΠΗΡΕΣΙΩΝ ΣΥΜΜ (ΚΟ)	Κύρια Αγορά
EUROBANK EQUITIES ΜΟΝΟΠΡΟΣΩΠΗ Α.Ε.Π.Ε.Υ.	22/10/2006
GREENPOST TRADING EUROPE LTD	12/06/2023
MERIT ΧΡΗΜΑΤΙΣΤΗΡΙΑΚΗ Α.Ε.Π.Ε.Υ.	03/09/2012
ΑΛΦΑ FINANCE ΜΟΝΟΠΡΟΣΩΠΗ ΑΕΠΕΥ	29/02/2016
ΕΘΝΙΚΗ ΧΡΗΜΑΤΙΣΤΗΡΙΑΚΗ ΜΟΝΟΠΡΟΣΩΠΗ ΑΕΠΕΥ	02/01/1900
ΕΛΛΗΝΟΑΜΕΡΙΚΑΝΙΚΗ ΧΡΗΜΑΤΙΣΤΗΡΙΑΚΗ ΑΕΠΕΥ	25/07/2014
ΛΕΩΝ ΔΕΠΟΛΑΣ ΧΡΗΜΑΤΙΣΤΗΡΙΑΚΗ Α.Ε.Π.Ε.Υ.	04/01/2016
ΠΕΙΡΑΙΩΣ ΜΟΝΟΠΡΟΣΩΠΗ Α.Ε.Π.Ε.Υ.	28/05/2009
ΑΤΤΙΚΑ BANK Α.Τ.Ε. (ΚΟ)	Κύρια Αγορά
EUROXX ΧΡΗΜΑΤΙΣΤΗΡΙΑΚΗ Α.Ε.Π.Ε.Υ.	22/01/2016
AUSTRIACARD (ΚΑ)	Κύρια Αγορά
ΒΕΤΑ ΧΡΗΜΑΤΙΣΤΗΡΙΑΚΗ Α.Ε.Π.Ε.Υ.	23/03/2023
EUROBANK EQUITIES ΜΟΝΟΠΡΟΣΩΠΗ Α.Ε.Π.Ε.Υ.	15/05/2023
AUTOHELLAS (ΚΟ)	Κύρια Αγορά
EUROXX ΧΡΗΜΑΤΙΣΤΗΡΙΑΚΗ Α.Ε.Π.Ε.Υ.	02/07/2018
ΑΛΦΑ FINANCE ΜΟΝΟΠΡΟΣΩΠΗ ΑΕΠΕΥ	01/07/2019
AVE (ΚΟ)	Κύρια Αγορά
EUROXX ΧΡΗΜΑΤΙΣΤΗΡΙΑΚΗ Α.Ε.Π.Ε.Υ.	05/06/2020
BRIQ PROPERTIES (ΚΟ)	Κύρια Αγορά
EUROBANK EQUITIES ΜΟΝΟΠΡΟΣΩΠΗ Α.Ε.Π.Ε.Υ.	09/09/2019
ΛΕΩΝ ΔΕΠΟΛΑΣ ΧΡΗΜΑΤΙΣΤΗΡΙΑΚΗ Α.Ε.Π.Ε.Υ.	22/02/2021
CENERGY HOLDINGS (ΚΑ)	Κύρια Αγορά
EUROBANK EQUITIES ΜΟΝΟΠΡΟΣΩΠΗ Α.Ε.Π.Ε.Υ.	02/01/2016
ΑΛΦΑ FINANCE ΜΟΝΟΠΡΟΣΩΠΗ ΑΕΠΕΥ	02/01/2016
ΠΑΝΤΕΛΑΚΗΣ ΧΡΗΜΑΤΙΣΤΗΡΙΑΚΗ Α.Ε.Π.Ε.Υ.	27/12/2022
ΤΡΑΠΕΖΑ ΟΡΤΙΜΑ BANK Α.Ε.	14/03/2022
CNL CAPITAL (ΚΟ)	Κύρια Αγορά
MERIT ΧΡΗΜΑΤΙΣΤΗΡΙΑΚΗ Α.Ε.Π.Ε.Υ.	01/10/2018
COCA-COLA HBC AG (ΚΟ)	Κύρια Αγορά
ΒΕΤΑ ΧΡΗΜΑΤΙΣΤΗΡΙΑΚΗ Α.Ε.Π.Ε.Υ.	08/03/2021
ΕΘΝΙΚΗ ΧΡΗΜΑΤΙΣΤΗΡΙΑΚΗ ΜΟΝΟΠΡΟΣΩΠΗ ΑΕΠΕΥ	02/01/1900
ΠΕΙΡΑΙΩΣ ΜΟΝΟΠΡΟΣΩΠΗ Α.Ε.Π.Ε.Υ.	04/05/2015
DIMAND (ΚΟ)	Κύρια Αγορά
EUROBANK EQUITIES ΜΟΝΟΠΡΟΣΩΠΗ Α.Ε.Π.Ε.Υ.	08/08/2022
ΑΛΦΑ FINANCE ΜΟΝΟΠΡΟΣΩΠΗ ΑΕΠΕΥ	08/08/2022
ΠΑΝΤΕΛΑΚΗΣ ΧΡΗΜΑΤΙΣΤΗΡΙΑΚΗ Α.Ε.Π.Ε.Υ.	15/05/2023
EUROBANK HOLDINGS (ΚΟ)	Κύρια Αγορά
EUROBANK EQUITIES ΜΟΝΟΠΡΟΣΩΠΗ Α.Ε.Π.Ε.Υ.	01/06/2012
GREENPOST TRADING EUROPE LTD	12/06/2023
MERIT ΧΡΗΜΑΤΙΣΤΗΡΙΑΚΗ Α.Ε.Π.Ε.Υ.	06/11/2017
ΑΛΦΑ FINANCE ΜΟΝΟΠΡΟΣΩΠΗ ΑΕΠΕΥ	09/01/2006
ΕΘΝΙΚΗ ΧΡΗΜΑΤΙΣΤΗΡΙΑΚΗ ΜΟΝΟΠΡΟΣΩΠΗ ΑΕΠΕΥ	02/01/1900
ΕΛΛΗΝΟΑΜΕΡΙΚΑΝΙΚΗ ΧΡΗΜΑΤΙΣΤΗΡΙΑΚΗ ΑΕΠΕΥ	25/07/2014
ΛΕΩΝ ΔΕΠΟΛΑΣ ΧΡΗΜΑΤΙΣΤΗΡΙΑΚΗ Α.Ε.Π.Ε.Υ.	30/11/2018
ΠΕΙΡΑΙΩΣ ΜΟΝΟΠΡΟΣΩΠΗ Α.Ε.Π.Ε.Υ.	28/09/2009
FOURLIS ΣΥΜΜΕΤΟΧΩΝ (ΚΟ)	Κύρια Αγορά
EUROBANK EQUITIES ΜΟΝΟΠΡΟΣΩΠΗ Α.Ε.Π.Ε.Υ.	01/12/2016
ΠΕΙΡΑΙΩΣ ΜΟΝΟΠΡΟΣΩΠΗ Α.Ε.Π.Ε.Υ.	06/03/2017
HELLENIC ENERGY (ΚΟ)	Κύρια Αγορά
EUROBANK EQUITIES ΜΟΝΟΠΡΟΣΩΠΗ Α.Ε.Π.Ε.Υ.	01/11/2023
ΑΛΦΑ FINANCE ΜΟΝΟΠΡΟΣΩΠΗ ΑΕΠΕΥ	07/11/2023
ΕΛΛΗΝΟΑΜΕΡΙΚΑΝΙΚΗ ΧΡΗΜΑΤΙΣΤΗΡΙΑΚΗ ΑΕΠΕΥ	14/09/2015
ΠΕΙΡΑΙΩΣ ΜΟΝΟΠΡΟΣΩΠΗ Α.Ε.Π.Ε.Υ.	20/03/2017
IDEAL HOLDINGS (ΚΟ)	Κύρια Αγορά
EUROBANK EQUITIES ΜΟΝΟΠΡΟΣΩΠΗ Α.Ε.Π.Ε.Υ.	07/06/2021
ΠΕΙΡΑΙΩΣ ΜΟΝΟΠΡΟΣΩΠΗ Α.Ε.Π.Ε.Υ.	07/06/2021
INTERCONTINENTAL (ΚΟ)	Κύρια Αγορά
ΛΕΩΝ ΔΕΠΟΛΑΣ ΧΡΗΜΑΤΙΣΤΗΡΙΑΚΗ Α.Ε.Π.Ε.Υ.	03/06/2019

Πίνακας Μετοχών Υπό Ειδική Διαπραγμάτευση

Χρεόγραφο	Κατηγορία Διαπραγμάτευσης
Ειδικός Διαπραγματευτής	Έναρξη Ειδικής Διαπραγμάτευσης
INTRAKAT (ΚΟ)	Κύρια Αγορά
ΒΕΤΑ ΧΡΗΜΑΤΙΣΤΗΡΙΑΚΗ Α.Ε.Π.Ε.Υ.	04/10/2021
ΠΑΝΤΕΛΑΚΗΣ ΧΡΗΜΑΤΙΣΤΗΡΙΑΚΗ Α.Ε.Π.Ε.Υ.	10/10/2022
JUMBO (ΚΟ)	Κύρια Αγορά
ΒΕΤΑ ΧΡΗΜΑΤΙΣΤΗΡΙΑΚΗ Α.Ε.Π.Ε.Υ.	01/02/2021
EUROBANK EQUITIES ΜΟΝΟΠΡΟΣΩΠΗ Α.Ε.Π.Ε.Υ.	25/05/2020
GREENPOST TRADING EUROPE LTD	12/06/2023
MERIT ΧΡΗΜΑΤΙΣΤΗΡΙΑΚΗ Α.Ε.Π.Ε.Υ.	06/11/2017
ΠΕΙΡΑΙΩΣ ΜΟΝΟΠΡΟΣΩΠΗ Α.Ε.Π.Ε.Υ.	06/03/2017
LAMDA DEVELOPMENT(ΚΟ)	Κύρια Αγορά
EUROBANK EQUITIES ΜΟΝΟΠΡΟΣΩΠΗ Α.Ε.Π.Ε.Υ.	08/12/2014
ΠΑΝΤΕΛΑΚΗΣ ΧΡΗΜΑΤΙΣΤΗΡΙΑΚΗ Α.Ε.Π.Ε.Υ.	06/11/2017
ΠΕΙΡΑΙΩΣ ΜΟΝΟΠΡΟΣΩΠΗ Α.Ε.Π.Ε.Υ.	29/06/2017
ORILINA PROPERTIES ΑΕΕΑΠ (ΚΟ)	Κύρια Αγορά
EUROBANK EQUITIES ΜΟΝΟΠΡΟΣΩΠΗ Α.Ε.Π.Ε.Υ.	11/12/2023
ΛΕΩΝ ΔΕΠΟΛΑΣ ΧΡΗΜΑΤΙΣΤΗΡΙΑΚΗ Α.Ε.Π.Ε.Υ.	11/12/2023
PREMIA (ΚΟ)	Κύρια Αγορά
ΒΕΤΑ ΧΡΗΜΑΤΙΣΤΗΡΙΑΚΗ Α.Ε.Π.Ε.Υ.	01/06/2021
ΛΕΩΝ ΔΕΠΟΛΑΣ ΧΡΗΜΑΤΙΣΤΗΡΙΑΚΗ Α.Ε.Π.Ε.Υ.	05/12/2022
ΠΑΝΤΕΛΑΚΗΣ ΧΡΗΜΑΤΙΣΤΗΡΙΑΚΗ Α.Ε.Π.Ε.Υ.	23/12/2021
PROFILE (ΚΟ)	Κύρια Αγορά
ΠΑΝΤΕΛΑΚΗΣ ΧΡΗΜΑΤΙΣΤΗΡΙΑΚΗ Α.Ε.Π.Ε.Υ.	01/07/2019
ΤΡΑΠΕΖΑ ΟΡΤΙΜΑ BANK Α.Ε.	03/04/2023
QUALITY & RELIABILITY (ΚΟ)	Κύρια Αγορά
ΤΡΑΠΕΖΑ ΟΡΤΙΜΑ BANK Α.Ε.	03/01/2023
QUEST ΣΥΜΜΕΤΟΧΩΝ (ΚΟ)	Κύρια Αγορά
ΒΕΤΑ ΧΡΗΜΑΤΙΣΤΗΡΙΑΚΗ Α.Ε.Π.Ε.Υ.	26/03/2018
EUROBANK EQUITIES ΜΟΝΟΠΡΟΣΩΠΗ Α.Ε.Π.Ε.Υ.	28/01/2019
SPACE HELLAS (ΚΟ)	Κύρια Αγορά
MERIT ΧΡΗΜΑΤΙΣΤΗΡΙΑΚΗ Α.Ε.Π.Ε.Υ.	09/12/2022
TITAN CEMENT (ΚΑ)	Κύρια Αγορά
ΒΕΤΑ ΧΡΗΜΑΤΙΣΤΗΡΙΑΚΗ Α.Ε.Π.Ε.Υ.	01/02/2021
EUROBANK EQUITIES ΜΟΝΟΠΡΟΣΩΠΗ Α.Ε.Π.Ε.Υ.	06/11/2019
ΠΕΙΡΑΙΩΣ ΜΟΝΟΠΡΟΣΩΠΗ Α.Ε.Π.Ε.Υ.	18/01/2021
TRADE ESTATES ΑΕΕΑΠ (ΚΟ)	Κύρια Αγορά
EUROBANK EQUITIES ΜΟΝΟΠΡΟΣΩΠΗ Α.Ε.Π.Ε.Υ.	08/11/2023
EUROBANK EQUITIES ΜΟΝΟΠΡΟΣΩΠΗ Α.Ε.Π.Ε.Υ.	10/11/2023
ΠΑΝΤΕΛΑΚΗΣ ΧΡΗΜΑΤΙΣΤΗΡΙΑΚΗ Α.Ε.Π.Ε.Υ.	08/11/2023
ΠΑΝΤΕΛΑΚΗΣ ΧΡΗΜΑΤΙΣΤΗΡΙΑΚΗ Α.Ε.Π.Ε.Υ.	10/11/2023
VIOTALCO SA/NV (ΚΑ)	Κύρια Αγορά
EUROBANK EQUITIES ΜΟΝΟΠΡΟΣΩΠΗ Α.Ε.Π.Ε.Υ.	04/03/2014
MERIT ΧΡΗΜΑΤΙΣΤΗΡΙΑΚΗ Α.Ε.Π.Ε.Υ.	17/03/2014
ΑΛΦΑ FINANCE ΜΟΝΟΠΡΟΣΩΠΗ ΑΕΠΕΥ	11/03/2008
ΑΒΑΣ Α.Ε. (ΚΟ)	Κύρια Αγορά
EUROBANK EQUITIES ΜΟΝΟΠΡΟΣΩΠΗ Α.Ε.Π.Ε.Υ.	14/12/2015
ΠΕΙΡΑΙΩΣ ΜΟΝΟΠΡΟΣΩΠΗ Α.Ε.Π.Ε.Υ.	01/02/2021
ΤΡΑΠΕΖΑ ΟΡΤΙΜΑ BANK Α.Ε.	04/09/2023
ΑΔΜΗΕ ΣΥΜΜΕΤΟΧΩΝ Α.Ε. (ΚΟ)	Κύρια Αγορά
EUROBANK EQUITIES ΜΟΝΟΠΡΟΣΩΠΗ Α.Ε.Π.Ε.Υ.	24/05/2021
ΕΛΛΗΝΟΑΜΕΡΙΚΑΝΙΚΗ ΧΡΗΜΑΤΙΣΤΗΡΙΑΚΗ ΑΕΠΕΥ	09/03/2020
ΠΕΙΡΑΙΩΣ ΜΟΝΟΠΡΟΣΩΠΗ Α.Ε.Π.Ε.Υ.	29/06/2017
ΑΕΡΟΠΟΡΙΑ ΑΙΓΑΙΟΥ (ΚΟ)	Κύρια Αγορά
EUROBANK EQUITIES ΜΟΝΟΠΡΟΣΩΠΗ Α.Ε.Π.Ε.Υ.	22/09/2020
ΑΛΟΥΜΥΛΑ (ΚΟ)	Κύρια Αγορά
ΠΕΙΡΑΙΩΣ ΜΟΝΟΠΡΟΣΩΠΗ Α.Ε.Π.Ε.Υ.	31/07/2023
ΑΝΔΡΟΜΕΔΑ ΑΕΕΧ (ΚΟ)	Κύρια Αγορά
ΒΕΤΑ ΧΡΗΜΑΤΙΣΤΗΡΙΑΚΗ Α.Ε.Π.Ε.Υ.	15/02/2021
ΤΡΑΠΕΖΑ ΟΡΤΙΜΑ BANK Α.Ε.	03/04/2023
ΓΕΚ ΤΕΡΝΑ (ΚΟ)	Κύρια Αγορά
ΒΕΤΑ ΧΡΗΜΑΤΙΣΤΗΡΙΑΚΗ Α.Ε.Π.Ε.Υ.	08/03/2021
EUROBANK EQUITIES ΜΟΝΟΠΡΟΣΩΠΗ Α.Ε.Π.Ε.Υ.	24/05/2021
ΠΕΙΡΑΙΩΣ ΜΟΝΟΠΡΟΣΩΠΗ Α.Ε.Π.Ε.Υ.	29/08/2019

Πίνακας Μετοχών Υπό Ειδική Διαπραγμάτευση

Χρεόγραφο	Κατηγορία Διαπραγμάτευσης
Ειδικός Διαπραγματευτής	Έναρξη Ειδικής Διαπραγμάτευσης
ΔΕΗ (ΚΟ)	Κύρια Αγορά
ΒΕΤΑ ΧΡΗΜΑΤΙΣΤΗΡΙΑΚΗ Α.Ε.Π.Ε.Υ.	01/02/2021
ΕΥΡΟΒΑΝΚ ΕQUITIES ΜΟΝΟΠΡΟΣΩΠΗ Α.Ε.Π.Ε.Υ.	22/10/2006
GREENPOST TRADING EUROPE LTD	12/06/2023
MERIT ΧΡΗΜΑΤΙΣΤΗΡΙΑΚΗ Α.Ε.Π.Ε.Υ.	06/11/2017
ΑΛΦΑ FINANCE ΜΟΝΟΠΡΟΣΩΠΗ ΑΕΠΕΥ	09/01/2006
ΕΘΝΙΚΗ ΧΡΗΜΑΤΙΣΤΗΡΙΑΚΗ ΜΟΝΟΠΡΟΣΩΠΗ ΑΕΠΕΥ	02/01/1900
ΕΛΛΗΝΟΑΜΕΡΙΚΑΝΙΚΗ ΧΡΗΜΑΤΙΣΤΗΡΙΑΚΗ ΑΕΠΕΥ	01/09/2014
ΠΕΙΡΑΙΩΣ ΜΟΝΟΠΡΟΣΩΠΗ Α.Ε.Π.Ε.Υ.	28/09/2009
ΕΘΝΙΚΗ ΤΡΑΠΕΖΑ (ΚΟ)	Κύρια Αγορά
ΕΥΡΟΒΑΝΚ ΕQUITIES ΜΟΝΟΠΡΟΣΩΠΗ Α.Ε.Π.Ε.Υ.	22/10/2006
GREENPOST TRADING EUROPE LTD	12/06/2023
MERIT ΧΡΗΜΑΤΙΣΤΗΡΙΑΚΗ Α.Ε.Π.Ε.Υ.	03/09/2012
ΑΛΦΑ FINANCE ΜΟΝΟΠΡΟΣΩΠΗ ΑΕΠΕΥ	09/01/2006
ΕΘΝΙΚΗ ΧΡΗΜΑΤΙΣΤΗΡΙΑΚΗ ΜΟΝΟΠΡΟΣΩΠΗ ΑΕΠΕΥ	02/01/1900
ΕΛΛΗΝΟΑΜΕΡΙΚΑΝΙΚΗ ΧΡΗΜΑΤΙΣΤΗΡΙΑΚΗ ΑΕΠΕΥ	25/07/2014
ΛΕΩΝ ΔΕΠΟΛΑΣ ΧΡΗΜΑΤΙΣΤΗΡΙΑΚΗ Α.Ε.Π.Ε.Υ.	20/05/2015
ΠΕΙΡΑΙΩΣ ΜΟΝΟΠΡΟΣΩΠΗ Α.Ε.Π.Ε.Υ.	08/09/2008
ΕΚΤΕΡ (ΚΟ)	Κύρια Αγορά
ΒΕΤΑ ΧΡΗΜΑΤΙΣΤΗΡΙΑΚΗ Α.Ε.Π.Ε.Υ.	26/09/2022
ΕΥΡΟΒΑΝΚ ΕQUITIES ΜΟΝΟΠΡΟΣΩΠΗ Α.Ε.Π.Ε.Υ.	16/10/2017
ΛΕΩΝ ΔΕΠΟΛΑΣ ΧΡΗΜΑΤΙΣΤΗΡΙΑΚΗ Α.Ε.Π.Ε.Υ.	21/05/2018
ΕΛΑΣΤΡΟΝ (ΚΟ)	Κύρια Αγορά
ΛΕΩΝ ΔΕΠΟΛΑΣ ΧΡΗΜΑΤΙΣΤΗΡΙΑΚΗ Α.Ε.Π.Ε.Υ.	20/02/2017
ΕΒΑΛΧΑΛΚΟΡ (ΚΟ)	Κύρια Αγορά
ΒΕΤΑ ΧΡΗΜΑΤΙΣΤΗΡΙΑΚΗ Α.Ε.Π.Ε.Υ.	09/01/2023
ΕΥΡΟΒΑΝΚ ΕQUITIES ΜΟΝΟΠΡΟΣΩΠΗ Α.Ε.Π.Ε.Υ.	07/05/2018
ΑΛΦΑ FINANCE ΜΟΝΟΠΡΟΣΩΠΗ ΑΕΠΕΥ	07/05/2018
ΕΛΛΑΚΤΩΡ (ΚΟ)	Κύρια Αγορά
ΕΥΡΟΒΑΝΚ ΕQUITIES ΜΟΝΟΠΡΟΣΩΠΗ Α.Ε.Π.Ε.Υ.	01/06/2012
ΕΥΡΟΧΧ ΧΡΗΜΑΤΙΣΤΗΡΙΑΚΗ Α.Ε.Π.Ε.Υ.	24/09/2018
ΑΛΦΑ FINANCE ΜΟΝΟΠΡΟΣΩΠΗ ΑΕΠΕΥ	18/03/2019
ΕΘΝΙΚΗ ΧΡΗΜΑΤΙΣΤΗΡΙΑΚΗ ΜΟΝΟΠΡΟΣΩΠΗ ΑΕΠΕΥ	02/01/1900
ΠΕΙΡΑΙΩΣ ΜΟΝΟΠΡΟΣΩΠΗ Α.Ε.Π.Ε.Υ.	22/10/2018
ΕΛΛΗΝ ΧΡΗΜΑΤΙΣΤΗΡΙΑ-Χ.Α. (ΚΟ)	Κύρια Αγορά
ΕΘΝΙΚΗ ΧΡΗΜΑΤΙΣΤΗΡΙΑΚΗ ΜΟΝΟΠΡΟΣΩΠΗ ΑΕΠΕΥ	02/01/1900
ΕΛΛΗΝΟΑΜΕΡΙΚΑΝΙΚΗ ΧΡΗΜΑΤΙΣΤΗΡΙΑΚΗ ΑΕΠΕΥ	01/09/2014
ΠΕΙΡΑΙΩΣ ΜΟΝΟΠΡΟΣΩΠΗ Α.Ε.Π.Ε.Υ.	04/05/2015
ΕΛΤΟΝ (ΚΟ)	Κύρια Αγορά
ΤΡΑΠΕΖΑ ΟΡΤΙΜΑ BANK Α.Ε.	30/01/2023
ΕΝΤΕΡΣΟΦΤ (ΚΟ)	Κύρια Αγορά
ΕΥΡΟΒΑΝΚ ΕQUITIES ΜΟΝΟΠΡΟΣΩΠΗ Α.Ε.Π.Ε.Υ.	22/06/2020
ΑΛΦΑ FINANCE ΜΟΝΟΠΡΟΣΩΠΗ ΑΕΠΕΥ	23/03/2023
ΕΥΔΑΠ (ΚΟ)	Κύρια Αγορά
ΕΥΡΟΒΑΝΚ ΕQUITIES ΜΟΝΟΠΡΟΣΩΠΗ Α.Ε.Π.Ε.Υ.	10/06/2019
ΑΛΦΑ FINANCE ΜΟΝΟΠΡΟΣΩΠΗ ΑΕΠΕΥ	27/01/2020
ΕΥΡΩΣΥΜΒΟΥΛΟΙ (ΚΟ)	Κύρια Αγορά
ΤΡΑΠΕΖΑ ΟΡΤΙΜΑ BANK Α.Ε.	01/02/2023
ΙΝΤΕΡΓΟΥΝΤ-ΞΥΛΕΜΠΟΡΙΑ (ΚΟ)	Κύρια Αγορά
ΕΥΡΟΒΑΝΚ ΕQUITIES ΜΟΝΟΠΡΟΣΩΠΗ Α.Ε.Π.Ε.Υ.	05/07/2021
ΠΑΝΤΕΛΑΚΗΣ ΧΡΗΜΑΤΙΣΤΗΡΙΑΚΗ Α.Ε.Π.Ε.Υ.	01/07/2021
ΙΝΤΕΡΛΑΪΦ (ΚΟ)	Κύρια Αγορά
ΒΕΤΑ ΧΡΗΜΑΤΙΣΤΗΡΙΑΚΗ Α.Ε.Π.Ε.Υ.	24/10/2022
ΠΕΙΡΑΙΩΣ ΜΟΝΟΠΡΟΣΩΠΗ Α.Ε.Π.Ε.Υ.	22/01/2024
ΚΛΟΥΚΙΝΑΣ - ΛΑΠΠΑΣ (ΚΟ)	Κύρια Αγορά
ΤΡΑΠΕΖΑ ΟΡΤΙΜΑ BANK Α.Ε.	02/01/2023
ΚΡΙ - ΚΡΙ (ΚΟ)	Κύρια Αγορά
ΕΥΡΟΒΑΝΚ ΕQUITIES ΜΟΝΟΠΡΟΣΩΠΗ Α.Ε.Π.Ε.Υ.	07/05/2018
ΛΕΩΝ ΔΕΠΟΛΑΣ ΧΡΗΜΑΤΙΣΤΗΡΙΑΚΗ Α.Ε.Π.Ε.Υ.	16/01/2017
ΠΕΙΡΑΙΩΣ ΜΟΝΟΠΡΟΣΩΠΗ Α.Ε.Π.Ε.Υ.	11/12/2023
ΛΑΜΨΑ (ΚΟ)	Κύρια Αγορά
ΛΕΩΝ ΔΕΠΟΛΑΣ ΧΡΗΜΑΤΙΣΤΗΡΙΑΚΗ Α.Ε.Π.Ε.Υ.	16/01/2017
ΜΟΤΟΔΥΝΑΜΙΚΗ (ΚΟ)	Κύρια Αγορά
ΤΡΑΠΕΖΑ ΟΡΤΙΜΑ BANK Α.Ε.	25/08/2023

Πίνακας Μετοχών Υπό Ειδική Διαπραγμάτευση

Χρεόγραφο	Κατηγορία Διαπραγμάτευσης
Ειδικός Διαπραγματευτής	Εναρξη Ειδικής Διαπραγμάτευσης
ΜΟΤΟΡ ΟΙΛ (ΚΟ)	Κύρια Αγορά
ΒΕΤΑ ΧΡΗΜΑΤΙΣΤΗΡΙΑΚΗ Α.Ε.Π.Ε.Υ.	08/03/2021
EUROBANK EQUITIES ΜΟΝΟΠΡΟΣΩΠΗ Α.Ε.Π.Ε.Υ.	22/10/2006
GREENPOST TRADING EUROPE LTD	12/06/2023
MERIT ΧΡΗΜΑΤΙΣΤΗΡΙΑΚΗ Α.Ε.Π.Ε.Υ.	25/02/2019
ΕΘΝΙΚΗ ΧΡΗΜΑΤΙΣΤΗΡΙΑΚΗ ΜΟΝΟΠΡΟΣΩΠΗ ΑΕΠΕΥ	02/01/1900
ΛΕΩΝ ΔΕΠΟΛΑΣ ΧΡΗΜΑΤΙΣΤΗΡΙΑΚΗ Α.Ε.Π.Ε.Υ.	01/04/2019
ΠΕΙΡΑΙΩΣ ΜΟΝΟΠΡΟΣΩΠΗ Α.Ε.Π.Ε.Υ.	04/05/2015
ΜΠΛΕ ΚΕΔΡΟΣ (ΚΟ)	Κύρια Αγορά
ΤΡΑΠΕΖΑ ΟΡΤΙΜΑ BANK Α.Ε.	16/10/2023
ΤΡΑΠΕΖΑ ΟΡΤΙΜΑ BANK Α.Ε.	08/11/2023
ΜΥΤΙΛΗΝΑΙΟΣ (ΚΟ)	Κύρια Αγορά
ΒΕΤΑ ΧΡΗΜΑΤΙΣΤΗΡΙΑΚΗ Α.Ε.Π.Ε.Υ.	11/04/2022
EUROBANK EQUITIES ΜΟΝΟΠΡΟΣΩΠΗ Α.Ε.Π.Ε.Υ.	20/09/2017
GREENPOST TRADING EUROPE LTD	12/06/2023
MERIT ΧΡΗΜΑΤΙΣΤΗΡΙΑΚΗ Α.Ε.Π.Ε.Υ.	25/02/2019
ΑΛΦΑ FINANCE ΜΟΝΟΠΡΟΣΩΠΗ ΑΕΠΕΥ	15/04/2019
ΕΘΝΙΚΗ ΧΡΗΜΑΤΙΣΤΗΡΙΑΚΗ ΜΟΝΟΠΡΟΣΩΠΗ ΑΕΠΕΥ	02/01/1900
ΠΕΙΡΑΙΩΣ ΜΟΝΟΠΡΟΣΩΠΗ Α.Ε.Π.Ε.Υ.	04/05/2015
ΟΛΠ (ΚΟ)	Κύρια Αγορά
EUROBANK EQUITIES ΜΟΝΟΠΡΟΣΩΠΗ Α.Ε.Π.Ε.Υ.	06/02/2019
ΟΠΑΠ (ΚΟ)	Κύρια Αγορά
ΒΕΤΑ ΧΡΗΜΑΤΙΣΤΗΡΙΑΚΗ Α.Ε.Π.Ε.Υ.	11/04/2022
EUROBANK EQUITIES ΜΟΝΟΠΡΟΣΩΠΗ Α.Ε.Π.Ε.Υ.	22/10/2006
GREENPOST TRADING EUROPE LTD	12/06/2023
MERIT ΧΡΗΜΑΤΙΣΤΗΡΙΑΚΗ Α.Ε.Π.Ε.Υ.	20/03/2017
ΑΛΦΑ FINANCE ΜΟΝΟΠΡΟΣΩΠΗ ΑΕΠΕΥ	09/01/2006
ΕΘΝΙΚΗ ΧΡΗΜΑΤΙΣΤΗΡΙΑΚΗ ΜΟΝΟΠΡΟΣΩΠΗ ΑΕΠΕΥ	02/01/1900
ΕΛΛΗΝΟΑΜΕΡΙΚΑΝΙΚΗ ΧΡΗΜΑΤΙΣΤΗΡΙΑΚΗ ΑΕΠΕΥ	25/07/2014
ΠΕΙΡΑΙΩΣ ΜΟΝΟΠΡΟΣΩΠΗ Α.Ε.Π.Ε.Υ.	04/05/2015
ΟΤΕ (ΚΟ)	Κύρια Αγορά
ΒΕΤΑ ΧΡΗΜΑΤΙΣΤΗΡΙΑΚΗ Α.Ε.Π.Ε.Υ.	11/04/2022
EUROBANK EQUITIES ΜΟΝΟΠΡΟΣΩΠΗ Α.Ε.Π.Ε.Υ.	22/10/2006
GREENPOST TRADING EUROPE LTD	12/06/2023
MERIT ΧΡΗΜΑΤΙΣΤΗΡΙΑΚΗ Α.Ε.Π.Ε.Υ.	20/03/2017
ΑΛΦΑ FINANCE ΜΟΝΟΠΡΟΣΩΠΗ ΑΕΠΕΥ	09/01/2006
ΕΘΝΙΚΗ ΧΡΗΜΑΤΙΣΤΗΡΙΑΚΗ ΜΟΝΟΠΡΟΣΩΠΗ ΑΕΠΕΥ	02/01/1900
ΕΛΛΗΝΟΑΜΕΡΙΚΑΝΙΚΗ ΧΡΗΜΑΤΙΣΤΗΡΙΑΚΗ ΑΕΠΕΥ	25/07/2014
ΛΕΩΝ ΔΕΠΟΛΑΣ ΧΡΗΜΑΤΙΣΤΗΡΙΑΚΗ Α.Ε.Π.Ε.Υ.	20/04/2015
ΠΕΙΡΑΙΩΣ ΜΟΝΟΠΡΟΣΩΠΗ Α.Ε.Π.Ε.Υ.	08/09/2008
ΠΑΠΟΥΤΣΑΝΗΣ (ΚΟ)	Κύρια Αγορά
ΒΕΤΑ ΧΡΗΜΑΤΙΣΤΗΡΙΑΚΗ Α.Ε.Π.Ε.Υ.	25/11/2013
ΑΛΦΑ FINANCE ΜΟΝΟΠΡΟΣΩΠΗ ΑΕΠΕΥ	19/11/2018
ΠΕΙΡΑΙΩΣ FINANCIAL HOLD (ΚΟ)	Κύρια Αγορά
EUROBANK EQUITIES ΜΟΝΟΠΡΟΣΩΠΗ Α.Ε.Π.Ε.Υ.	22/10/2006
EUROXX ΧΡΗΜΑΤΙΣΤΗΡΙΑΚΗ Α.Ε.Π.Ε.Υ.	15/02/2016
GREENPOST TRADING EUROPE LTD	12/06/2023
MERIT ΧΡΗΜΑΤΙΣΤΗΡΙΑΚΗ Α.Ε.Π.Ε.Υ.	16/09/2013
ΑΛΦΑ FINANCE ΜΟΝΟΠΡΟΣΩΠΗ ΑΕΠΕΥ	15/04/2019
ΕΘΝΙΚΗ ΧΡΗΜΑΤΙΣΤΗΡΙΑΚΗ ΜΟΝΟΠΡΟΣΩΠΗ ΑΕΠΕΥ	02/01/1900
ΕΛΛΗΝΟΑΜΕΡΙΚΑΝΙΚΗ ΧΡΗΜΑΤΙΣΤΗΡΙΑΚΗ ΑΕΠΕΥ	25/07/2014
ΛΕΩΝ ΔΕΠΟΛΑΣ ΧΡΗΜΑΤΙΣΤΗΡΙΑΚΗ Α.Ε.Π.Ε.Υ.	30/11/2018
ΠΕΙΡΑΙΩΣ ΜΟΝΟΠΡΟΣΩΠΗ Α.Ε.Π.Ε.Υ.	16/02/2009
ΠΕΤΡΟΠΟΥΛΟΣ ΠΕΤΡΟΣ (ΚΟ)	Κύρια Αγορά
EUROBANK EQUITIES ΜΟΝΟΠΡΟΣΩΠΗ Α.Ε.Π.Ε.Υ.	01/04/2019
ΠΑΝΤΕΛΑΚΗΣ ΧΡΗΜΑΤΙΣΤΗΡΙΑΚΗ Α.Ε.Π.Ε.Υ.	16/03/2020
ΠΛΑΣΤΙΚΑ ΘΡΑΚΗΣ (ΚΟ)	Κύρια Αγορά
EUROBANK EQUITIES ΜΟΝΟΠΡΟΣΩΠΗ Α.Ε.Π.Ε.Υ.	26/03/2018
ΑΛΦΑ FINANCE ΜΟΝΟΠΡΟΣΩΠΗ ΑΕΠΕΥ	26/03/2018
ΡΕΒΟΪΑ (ΚΟ)	Κύρια Αγορά
ΒΕΤΑ ΧΡΗΜΑΤΙΣΤΗΡΙΑΚΗ Α.Ε.Π.Ε.Υ.	26/06/2023
ΣΑΡΑΝΤΗΣ ΓΡ. (ΚΟ)	Κύρια Αγορά
ΒΕΤΑ ΧΡΗΜΑΤΙΣΤΗΡΙΑΚΗ Α.Ε.Π.Ε.Υ.	14/05/2012
EUROBANK EQUITIES ΜΟΝΟΠΡΟΣΩΠΗ Α.Ε.Π.Ε.Υ.	24/10/2016
ΣΙΔΜΑ ΜΕΤΑΛΛΟΥΡΓΙΚΗ (ΚΟ)	Κύρια Αγορά
ΤΡΑΠΕΖΑ ΟΡΤΙΜΑ BANK Α.Ε.	25/05/2023
ΤΕΡΝΑ ΕΝΕΡΓΕΙΑΚΗ (ΚΟ)	Κύρια Αγορά
EUROBANK EQUITIES ΜΟΝΟΠΡΟΣΩΠΗ Α.Ε.Π.Ε.Υ.	24/05/2021
ΠΕΙΡΑΙΩΣ ΜΟΝΟΠΡΟΣΩΠΗ Α.Ε.Π.Ε.Υ.	09/12/2019

Πίνακας Μετοχών Υπό Ειδική Διαπραγμάτευση

Χρεόγραφο	Κατηγορία Διαπραγμάτευσης
Ειδικός Διαπραγματευτής	Έναρξη Ειδικής Διαπραγμάτευσης
ΤΕΧΝΙΚΗ ΟΛΥΜΠΙΑΚΗ (ΚΟ)	Κύρια Αγορά
ΤΡΑΠΕΖΑ ΟΡΤΙΜΑ BANK Α.Ε.	05/07/2023
ΤΖΙΡΑΚΙΑΝ ΠΡΟΦΙΛ (ΚΟ)	Κύρια Αγορά
ΛΕΩΝ ΔΕΠΟΛΑΣ ΧΡΗΜΑΤΙΣΤΗΡΙΑΚΗ Α.Ε.Π.Ε.Υ.	19/07/2021
ΤΡΑΠΕΖΑ ΟΡΤΙΜΑ BANK (ΚΟ)	Κύρια Αγορά
EUROBANK EQUITIES ΜΟΝΟΠΡΟΣΩΠΗ Α.Ε.Π.Ε.Υ.	11/12/2023
ΑΛΦΑ FINANCE ΜΟΝΟΠΡΟΣΩΠΗ ΑΕΠΕΥ	12/12/2023
ΤΡΑΠΕΖΑ ΟΡΤΙΜΑ BANK Α.Ε.	06/11/2023

Γνωστοποιήσεις Συναλλαγών - Κατάλογος Υπόχρεων Προσώπων

Ημερομηνία Υποβολής [1]	Επωνυμία	Λόγος Υποβολής [2]	Υπόχρεος	Ιδιότητα Υποχρέου	Σχέση με τον Υπόχρεο	Ημερομηνία Συναλλαγής	Αγορά	Όγκος Συναλλαγών	Αξία Συναλλαγών	Φύση Συναλλαγής [3]	Είδος Χρηματικού μέσου	Παρατηρήσεις [4]
24/01/2024	EUROBANK ERGASIAS YΠHPPEΣIΩN KAI ΣYMMETOΧΩN A.E.	B	ΒΑΣΙΛΕΙΟΥ ΚΩΝΣΤΑΝΤΙΝΟΣ	Μέλος ΔΣ Εκτελεστικό	Συνδεδόμενο Νομικό Πρόσωπο	23/01/2023	AΞIΩN XA	49,750	87,608.41	Π	Μετοχή	1
24/01/2024	EUROBANK ERGASIAS YΠHPPEΣIΩN KAI ΣYMMETOΧΩN A.E.	B	ΒΑΣΙΛΕΙΟΥ ΚΩΝΣΤΑΝΤΙΝΟΣ	Μέλος ΔΣ Εκτελεστικό	Συνδεδόμενο Νομικό Πρόσωπο	23/01/2023	AΞIΩN XA	42,487	74,814.18	A	Μετοχή	1
24/01/2024	EUROBANK ERGASIAS YΠHPPEΣIΩN KAI ΣYMMETOΧΩN A.E.	B	ΒΑΣΙΛΕΙΟΥ ΚΩΝΣΤΑΝΤΙΝΟΣ	Μέλος ΔΣ Εκτελεστικό	Συνδεδόμενο Νομικό Πρόσωπο	23/01/2023	AΞIΩN XA	1,348	2,375.18	Π	Μετοχή	1
24/01/2024	EUROBANK ERGASIAS YΠHPPEΣIΩN KAI ΣYMMETOΧΩN A.E.	B	ΒΑΣΙΛΕΙΟΥ ΚΩΝΣΤΑΝΤΙΝΟΣ	Μέλος ΔΣ Εκτελεστικό	Συνδεδόμενο Νομικό Πρόσωπο	23/01/2023	AΞIΩN XA	42,487	74,786.63	Π	Μετοχή	1
24/01/2024	EUROBANK ERGASIAS YΠHPPEΣIΩN KAI ΣYMMETOΧΩN A.E.	B	ΒΑΣΙΛΕΙΟΥ ΚΩΝΣΤΑΝΤΙΝΟΣ	Μέλος ΔΣ Εκτελεστικό	Συνδεδόμενο Νομικό Πρόσωπο	23/01/2024	AΞIΩN XA	40,294	71,795.63	A	Μετοχή	1
24/01/2024	EUROBANK ERGASIAS YΠHPPEΣIΩN KAI ΣYMMETOΧΩN A.E.	B	ΒΑΣΙΛΕΙΟΥ ΚΩΝΣΤΑΝΤΙΝΟΣ	Μέλος ΔΣ Εκτελεστικό	Συνδεδόμενο Νομικό Πρόσωπο	23/01/2024	AΞIΩN XA	49,750	87,799.09	A	Μετοχή	1
24/01/2024	ΓΡ. ΣΑΡΑΝΤΗΣ Α.Β.Ε.Ε.	B	ΡΟΖΑΚΕΑΣ ΚΩΝΣΤΑΝΤΙΝΟΣ	Αντιπρόεδρος ΔΣ	Συνδεδόμενο Νομικό Πρόσωπο	19/01/2024	AΞIΩN XA	15,000	130,800.00	A	Μετοχή	1
24/01/2024	ΓΡ. ΣΑΡΑΝΤΗΣ Α.Β.Ε.Ε.	B	ΡΟΖΑΚΕΑΣ ΚΩΝΣΤΑΝΤΙΝΟΣ	Αντιπρόεδρος ΔΣ	Συνδεδόμενο Νομικό Πρόσωπο	22/01/2024	AΞIΩN XA	1,100	9,626.07	A	Μετοχή	1
24/01/2024	ΕΘΝΙΚΗ ΤΡΑΠΕΖΑ ΤΗΣ ΕΛΛΑΔΟΣ Α.Ε.	A	ΜΟΥΣΤΑΚΑΤΟΣ ΘΕΟΦΑΝΗΣ	λος Διευθυντής	Ο Ιδιος	22/01/2024	AΞIΩN XA	1,500	10,292.20	Π	Μετοχή	1

Σημειώσεις Γνωστοποιήσεων Συναλλαγών

Για περισσότερες πληροφορίες επί των γνωστοποιήσεων συναλλαγών επισκεφτείτε την ιστοσελίδα <http://athexgroup.gr/el/web/guest/companies-info-trade-notifications>

[1] - Η Ημερομηνία Υποβολής αφορά την Ημερομηνία που η Γνωστοποίηση παρελήφθη από το Χ.Α.

[2] - Λόγος Υποβολής: Α: Πρόσωπο που ασκεί Διευθυντικά καθήκοντα, Β: Πρόσωπο που έχει στενό δεσμό με πρόσωπο που ασκεί Διευθυντικά καθήκοντα.

[3] - Φύση Συναλλαγής: Α: Αγορά, Π: Πώληση.

[4] - Παρατηρήσεις: 1 - Λόγω Συμμετοχής σε ΑΜΚ, 2 - Λόγω Εξάσκησης Δικαιώματος Προαίρεσης αγοράς μετοχών που παρέχεται στο προσωπικό, 3 - Λόγω Δωρεάς, 4 - Λόγω Συγχώνευσης ή Διάσπασης κλπ, 5 - Λόγω Μετατροπής ή Ανταλλαγής Ομολογιών, 6 - Ανταλλαγή Λόγω Προαιρετικής Δημόσιας Πρότασης.

Υποκείμενη Αγορά				Αγορά Παραγώγων													
Ανωτ Τιμή	Κατωτ Τιμή	Τιμή κλεισ.	Μεταβ.	Μήνας Παράδοσης	Ανοιγμα	Ανωτ Τιμή	Κατωτ Τιμή	Τελ Τιμή	Τιμή κλεισ.	Τελευταία ζήτηση	Τελευταία προσφορά	Τιμή Εκκαθάρισης	Υψηλό ζωής	Χαμηλό ζωής	Πράξεις	Όγκος	Ανοικτές θέσεις
FTSE/X.A. Large Cap				(Μονάδα Διαπραγμάτευσης: 1 Μονάδα Δείκτη x 2€, Χρηματικός Διακανονισμός)													
3,322.82	3,300.88	3,321.20	0.62%	Φεβρουάριος 2024	3,320.50	3,332.50	3,308.25	3,329.25	3,329.25	---	---	---	3,365.25	---	66	240	5,410
				Μάρτιος 2024	3,321.00	3,328.00	3,319.75	3,327.00	3,327.00	---	---	---	3,332.75	---	6	10	78
				Απρίλιος 2024	---	---	---	---	3,316.75	---	---	---	---	---	---	---	---
				Ιούνιος 2024	---	---	---	---	3,328.50	---	---	---	---	---	---	---	---
				Σεπτέμβριος 2024	---	---	---	---	3,345.00	---	---	---	---	---	---	---	---
				Δεκέμβριος 2024	---	---	---	---	3,361.75	---	---	---	---	---	---	---	---
FTSE/X.A. Τράπεζες				(Μονάδα Διαπραγμάτευσης: 1 Μονάδα Δείκτη x 15€, Χρηματικός Διακανονισμός)													
1,149.11	1,136.60	1,144.16	0.12%	Μάρτιος 2024	1,155.50	1,155.50	1,155.50	1,155.50	1,155.50	---	---	---	1,160.25	---	1	1	1,416
				Ιούνιος 2024	---	---	---	---	1,152.25	---	---	---	---	---	---	---	---
				Σεπτέμβριος 2024	---	---	---	---	1,158.00	---	---	---	---	---	---	---	---
				Δεκέμβριος 2024	---	---	---	---	1,163.75	---	---	---	---	---	---	---	---
MSCI GREECE REBASED				(Μονάδα Διαπραγμάτευσης: 1 Μονάδα Δείκτη x 2€, Χρηματικός Διακανονισμός)													
5,364.48	5,325.48	5,363.03	0.64%	Φεβρουάριος 2024	---	---	---	---	5,311.75	---	---	---	5,164.75	---	---	---	80
				Μάρτιος 2024	---	---	---	---	5,330.75	---	---	---	5,260.00	---	---	---	3
				Απρίλιος 2024	---	---	---	---	5,354.75	---	---	---	---	---	---	---	---
				Μάιος 2024	---	---	---	---	5,363.00	---	---	---	---	---	---	---	---
				Ιούνιος 2024	---	---	---	---	5,373.25	---	---	---	---	---	---	---	---
				Ιούλιος 2024	---	---	---	---	5,381.75	---	---	---	---	---	---	---	---
				Σεπτέμβριος 2024	---	---	---	---	5,400.25	---	---	---	---	---	---	---	---
				Δεκέμβριος 2024	---	---	---	---	5,427.25	---	---	---	---	---	---	---	---

Σημειώσεις Παραγώγων

Τις τιμές εκκαθάρισης και τις τελικές ανοικτές θέσεις μπορείτε να τις ανακτήσετε στο ακόλουθο path <http://www.helex.gr/el/web/guest/statistics-end-of-day-derivatives>

Υποκείμενη Αγορά				Αγορά Παραγώγων													
Ανωτ Τιμή	Κατωτ Τιμή	Τιμή κλεισ.	Μεταβ.	Μήνας Παράδοσης	Άνοιγμα	Ανωτ Τιμή	Κατωτ Τιμή	Τελ Τιμή	Τιμή κλεισ.	Τελευταία ζήτηση	Τελευταία προσφορά	Τιμή Εκκαθάρισης*	Υψηλό ζωής	Χαμηλό ζωής	Πράξεις	Όγκος	Ανοικτές θέσεις
(Μέγεθος Συμβολαίου: 100 Χρεόγραφα, Φυσική Παράδοση)																	
ALPHA ΥΠΗΡΕΣΙΩΝ ΣΥΜΜ (ΚΟ)				Μάρτιος 2024	1.62	1.62	1.60	1.60	1.60	---	---	---	1.64	---	105	3,010	166,308
1.608	1.5925	1.6	0.31%	Ιούνιος 2024	---	---	---	---	1.56	---	---	---	1.47	---	---	---	---
				Σεπτέμβριος 2024	---	---	---	---	1.62	---	---	---	---	---	---	---	---
				Δεκέμβριος 2024	---	---	---	---	1.62	---	---	---	---	---	---	---	---
(Μέγεθος Συμβολαίου: 100 Χρεόγραφα, Φυσική Παράδοση)																	
AUTOHELLAS (ΚΟ)				Μάρτιος 2024	---	---	---	---	13.45	---	---	---	13.85	---	---	---	226
13.7	13.56	13.56	-0.29%	Ιούνιος 2024	---	---	---	---	13.71	---	---	---	---	---	---	---	---
				Σεπτέμβριος 2024	---	---	---	---	13.78	---	---	---	---	---	---	---	---
				Δεκέμβριος 2024	---	---	---	---	13.85	---	---	---	---	---	---	---	---
(Μέγεθος Συμβολαίου: 100 Χρεόγραφα, Φυσική Παράδοση)																	
CENERGY HOLDINGS (ΚΑ)				Μάρτιος 2024	7.38	7.60	7.31	7.60	7.60	---	---	---	7.60	---	13	42	4,766
7.44	7.29	7.42	1.50%	Ιούνιος 2024	---	---	---	---	7.37	---	---	---	---	---	---	---	---
				Σεπτέμβριος 2024	---	---	---	---	7.41	---	---	---	---	---	---	---	---
				Δεκέμβριος 2024	---	---	---	---	7.44	---	---	---	---	---	---	---	---
(Μέγεθος Συμβολαίου: 100 Χρεόγραφα, Φυσική Παράδοση)																	
COCA-COLA HBC AG (ΚΟ)				Μάρτιος 2024	---	---	---	---	27.39	---	---	---	27.63	---	---	---	294
27.37	27.01	27.2	0.00%	Ιούνιος 2024	---	---	---	---	27.43	---	---	---	---	---	---	---	---
				Σεπτέμβριος 2024	---	---	---	---	27.56	---	---	---	---	---	---	---	---
				Δεκέμβριος 2024	---	---	---	---	27.70	---	---	---	---	---	---	---	---
(Μέγεθος Συμβολαίου: 100 Χρεόγραφα, Φυσική Παράδοση)																	
EUROBANK HOLDINGS (ΚΟ)				Μάρτιος 2024	1.76	1.77	1.76	1.76	1.76	---	---	---	1.80	---	19	595	28,413
1.766	1.742	1.7595	0.00%	Ιούνιος 2024	---	---	---	---	1.77	---	---	---	---	---	---	---	---
				Σεπτέμβριος 2024	---	---	---	---	1.78	---	---	---	---	---	---	---	---
				Δεκέμβριος 2024	---	---	---	---	1.79	---	---	---	---	---	---	---	---
(Μέγεθος Συμβολαίου: 100 Χρεόγραφα, Φυσική Παράδοση)																	
FOURLIS ΣΥΜΜΕΤΟΧΩΝ (ΚΟ)				Μάρτιος 2024	4.04	4.19	4.04	4.19	4.19	---	---	---	4.46	---	21	84	1,258
4.235	3.99	4.135	4.16%	Ιούνιος 2024	---	---	---	---	4.00	---	---	---	---	---	---	---	---
				Σεπτέμβριος 2024	---	---	---	---	4.02	---	---	---	---	---	---	---	---
				Δεκέμβριος 2024	---	---	---	---	4.04	---	---	---	---	---	---	---	---
(Μέγεθος Συμβολαίου: 100 Χρεόγραφα, Φυσική Παράδοση)																	
HELLENIQ ENERGY (ΚΟ)				Μάρτιος 2024	7.24	7.28	7.22	7.27	7.27	---	---	---	7.88	---	48	215	5,727
7.22	7.18	7.18	0.14%	Ιούνιος 2024	---	---	---	---	7.23	---	---	---	---	---	---	---	---
				Σεπτέμβριος 2024	---	---	---	---	7.27	---	---	---	---	---	---	---	---
				Δεκέμβριος 2024	---	---	---	---	7.30	---	---	---	---	---	---	---	---

Σημειώσεις Παραγώγων

Τις τιμές εκκαθάρισης και τις τελικές ανοικτές θέσεις μπορείτε να τις ανακτήσετε στο ακόλουθο path <http://www.helex.gr/el/web/guest/statistics-end-of-day-derivatives>

Υποκείμενη Αγορά				Αγορά Παραγώγων													
Ανωτ Τιμή	Κατωτ Τιμή	Τιμή κλεισ.	Μεταβ.	Μήνας Παράδοσης	Άνοιγμα	Ανωτ Τιμή	Κατωτ Τιμή	Τελ Τιμή	Τιμή κλεισ.	Τελευταία ζήτηση	Τελευταία προσφορά	Τιμή Εκκαθάρισης*	Υψηλό ζωής	Χαμηλό ζωής	Πράξεις	Όγκος	Ανοικτές θέσεις
(Μέγεθος Συμβολαίου: 100 Χρεόγραφα, Φυσική Παράδοση)																	
INTRACOM HOLDINGS (ΚΟ)				Μάρτιος 2024	3.61	3.69	3.60	3.63	3.63	---	---	---	3.69	---	93	770	7.261
3.65	3.56	3.6	2.27%	Ιούνιος 2024	---	---	---	---	3.55	---	---	---	---	---	---	---	---
				Σεπτέμβριος 2024	---	---	---	---	3.57	---	---	---	---	---	---	---	---
				Δεκέμβριος 2024	---	---	---	---	3.58	---	---	---	---	---	---	---	---
(Μέγεθος Συμβολαίου: 100 Χρεόγραφα, Φυσική Παράδοση)																	
INTRAKAT (ΚΟ)				Μάρτιος 2024	4.85	4.89	4.80	4.89	4.89	---	---	---	5.02	---	20	55	3.575
5	4.88	5	1.11%	Ιούνιος 2024	---	---	---	---	4.99	---	---	---	---	---	---	---	---
				Σεπτέμβριος 2024	---	---	---	---	5.01	---	---	---	---	---	---	---	---
				Δεκέμβριος 2024	---	---	---	---	5.04	---	---	---	---	---	---	---	---
(Μέγεθος Συμβολαίου: 100 Χρεόγραφα, Φυσική Παράδοση)																	
JUMBO (ΚΟ)				Μάρτιος 2024	26.96	27.14	26.29	27.04	27.04	---	---	---	27.14	---	45	155	852
27.16	26.78	27	0.60%	Ιούνιος 2024	---	---	---	---	27.06	---	---	---	---	---	---	---	---
				Σεπτέμβριος 2024	---	---	---	---	27.20	---	---	---	---	---	---	---	---
				Δεκέμβριος 2024	---	---	---	---	27.34	---	---	---	---	---	---	---	---
(Μέγεθος Συμβολαίου: 100 Χρεόγραφα, Φυσική Παράδοση)																	
LAMDA DEVELOPMENT(ΚΟ)				Μάρτιος 2024	7.08	7.11	7.04	7.04	7.04	---	---	---	7.30	---	33	124	6.125
7.08	6.975	6.98	-1.20%	Ιούνιος 2024	---	---	---	---	7.12	---	---	---	---	---	---	---	---
				Σεπτέμβριος 2024	---	---	---	---	7.16	---	---	---	---	---	---	---	---
				Δεκέμβριος 2024	---	---	---	---	7.20	---	---	---	---	---	---	---	---
(Μέγεθος Συμβολαίου: 100 Χρεόγραφα, Φυσική Παράδοση)																	
MIG (ΚΟ)				Μάρτιος 2024	4.61	4.61	4.61	4.61	4.61	---	---	---	5.30	---	1	1	80
4.67	4.53	4.67	0.00%	Ιούνιος 2024	---	---	---	---	4.71	---	---	---	---	---	---	---	---
				Σεπτέμβριος 2024	---	---	---	---	4.73	---	---	---	---	---	---	---	---
				Δεκέμβριος 2024	---	---	---	---	4.76	---	---	---	---	---	---	---	---
(Μέγεθος Συμβολαίου: 100 Χρεόγραφα, Φυσική Παράδοση)																	
QUEST ΣΥΜΜΕΤΟΧΩΝ (ΚΟ)				Μάρτιος 2024	5.50	5.50	5.50	5.50	5.50	---	---	---	5.70	---	1	15	108
5.56	5.43	5.45	-0.91%	Ιούνιος 2024	---	---	---	---	5.55	---	---	---	---	---	---	---	---
				Σεπτέμβριος 2024	---	---	---	---	5.57	---	---	---	---	---	---	---	---
				Δεκέμβριος 2024	---	---	---	---	5.60	---	---	---	---	---	---	---	---
(Μέγεθος Συμβολαίου: 100 Χρεόγραφα, Φυσική Παράδοση)																	
TITAN CEMENT (ΚΑ)				Μάρτιος 2024	22.68	23.34	22.68	23.22	23.22	---	---	---	23.34	---	5	6	398
23.5	22.6	23.2	2.66%	Ιούνιος 2024	---	---	---	---	22.79	---	---	---	---	---	---	---	---
				Σεπτέμβριος 2024	---	---	---	---	22.90	---	---	---	---	---	---	---	---
				Δεκέμβριος 2024	---	---	---	---	23.02	---	---	---	---	---	---	---	---

Σημειώσεις Παραγώγων

Τις τιμές εκκαθάρισης και τις τελικές ανοικτές θέσεις μπορείτε να τις ανακτήσετε στο ακόλουθο path <http://www.helex.gr/el/web/guest/statistics-end-of-day-derivatives>

Υποκείμενη Αγορά				Αγορά Παραγώγων													
Ανωτ Τιμή	Κατωτ Τιμή	Τιμή κλεισ.	Μεταβ.	Μήνας Παράδοσης	Άνοιγμα	Ανωτ Τιμή	Κατωτ Τιμή	Τελ Τιμή	Τιμή κλεισ.	Τελευταία ζήτηση	Τελευταία προσφορά	Τιμή Εκκαθάρισης*	Υψηλό ζωής	Χαμηλό ζωής	Πράξεις	Όγκος	Ανοικτές θέσεις
ΒΙΟΗΑΛCO SA/NV (ΚΑ)				(Μέγεθος Συμβολαίου: 100 Χρεόγραφα, Φυσική Παράδοση)													
6.09	5.97	6.07	1.50%	Μάρτιος 2024	6.09	6.15	5.99	6.14	6.14	---	---	---	6.33	---	37	174	4,506
				Ιούνιος 2024	---	---	---	---	6.03	---	---	---	---	---	---	---	---
				Σεπτέμβριος 2024	---	---	---	---	6.06	---	---	---	---	---	---	---	---
				Δεκέμβριος 2024	---	---	---	---	6.09	---	---	---	---	---	---	---	---
ΑΒΑΞ Α.Ε. (ΚΟ)				(Μέγεθος Συμβολαίου: 100 Χρεόγραφα, Φυσική Παράδοση)													
1.718	1.678	1.704	1.31%	Μάρτιος 2024	1.71	1.75	1.71	1.71	1.71	---	---	---	1.96	---	13	24	1,135
				Ιούνιος 2024	---	---	---	---	1.70	---	---	---	---	---	---	---	---
				Σεπτέμβριος 2024	---	---	---	---	1.70	---	---	---	---	---	---	---	---
				Δεκέμβριος 2024	---	---	---	---	1.71	---	---	---	---	---	---	---	---
ΑΔΜΗ ΣΥΜΜΕΤΟΧΩΝ Α.Ε. (ΚΟ)				(Μέγεθος Συμβολαίου: 100 Χρεόγραφα, Φυσική Παράδοση)													
2.215	2.17	2.18	0.00%	Μάρτιος 2024	2.21	2.21	2.19	2.20	2.20	---	---	---	2.35	---	13	92	24,516
				Ιούνιος 2024	---	---	---	---	2.24	---	---	---	2.24	---	---	---	149
				Σεπτέμβριος 2024	---	---	---	---	2.21	---	---	---	---	---	---	---	---
				Δεκέμβριος 2024	---	---	---	---	2.22	---	---	---	---	---	---	---	---
ΑΕΡΟΠΟΡΙΑ ΑΙΓΑΙΟΥ (ΚΟ)				(Μέγεθος Συμβολαίου: 100 Χρεόγραφα, Φυσική Παράδοση)													
11.8	11.42	11.76	3.52%	Μάρτιος 2024	11.53	11.87	11.53	11.86	11.86	---	---	---	12.14	---	61	227	7,056
				Ιούνιος 2024	---	---	---	---	11.45	---	---	---	---	---	---	---	---
				Σεπτέμβριος 2024	---	---	---	---	11.51	---	---	---	---	---	---	---	---
				Δεκέμβριος 2024	---	---	---	---	11.57	---	---	---	---	---	---	---	---
ΓΕΚ ΤΕΡΝΑ (ΚΟ)				(Μέγεθος Συμβολαίου: 100 Χρεόγραφα, Φυσική Παράδοση)													
13.82	13.6	13.8	1.03%	Μάρτιος 2024	13.78	13.94	13.78	13.94	13.94	---	---	---	14.50	---	39	109	9,046
				Ιούνιος 2024	---	---	---	---	13.77	---	---	---	---	---	---	---	---
				Σεπτέμβριος 2024	---	---	---	---	13.84	---	---	---	---	---	---	---	---
				Δεκέμβριος 2024	---	---	---	---	13.91	---	---	---	---	---	---	---	---
ΔΕΗ (ΚΟ)				(Μέγεθος Συμβολαίου: 100 Χρεόγραφα, Φυσική Παράδοση)													
12.57	12.4	12.52	0.32%	Μάρτιος 2024	12.59	12.64	12.49	12.59	12.59	---	---	---	12.66	---	134	903	29,302
				Ιούνιος 2024	---	---	---	---	12.58	---	---	---	---	---	---	---	---
				Σεπτέμβριος 2024	---	---	---	---	12.65	---	---	---	---	---	---	---	---
				Δεκέμβριος 2024	---	---	---	---	12.71	---	---	---	---	---	---	---	---
ΕΘΝΙΚΗ ΤΡΑΠΕΖΑ (ΚΟ)				(Μέγεθος Συμβολαίου: 100 Χρεόγραφα, Φυσική Παράδοση)													
6.9	6.8	6.87	0.29%	Μάρτιος 2024	6.90	6.93	6.84	6.85	6.85	---	---	---	7.05	---	68	433	17,246
				Ιούνιος 2024	---	---	---	---	6.91	---	---	---	---	---	---	---	---
				Σεπτέμβριος 2024	---	---	---	---	6.94	---	---	---	---	---	---	---	---
				Δεκέμβριος 2024	---	---	---	---	6.98	---	---	---	---	---	---	---	---

Σημειώσεις Παραγώγων

Τις τιμές εκκαθάρισης και τις τελικές ανοικτές θέσεις μπορείτε να τις ανακτήσετε στο ακόλουθο path <http://www.helex.gr/el/web/guest/statistics-end-of-day-derivatives>

Υποκείμενη Αγορά				Αγορά Παραγώγων													
Ανωτ Τιμή	Κατωτ Τιμή	Τιμή κλεισ.	Μεταβ.	Μήνας Παράδοσης	Άνοιγμα	Ανωτ Τιμή	Κατωτ Τιμή	Τελ Τιμή	Τιμή κλεισ.	Τελευταία ζήτηση	Τελευταία προσφορά	Τιμή Εκκαθάρισης*	Υψηλό ζωής	Χαμηλό ζωής	Πράξεις	Όγκος	Ανοικτές θέσεις
(Μέγεθος Συμβολαίου: 100 Χρεόγραφα, Φυσική Παράδοση)																	
ΕΒΑΛΧΑΛΚΟΡ (ΚΟ)				Μάρτιος 2024	2.20	2.20	2.18	2.20	2.20	---	---	---	2.31	---	24	98	4,314
2.195	2.155	2.185	1.16%	Ιούνιος 2024	---	---	---	---	2.18	---	---	---	---	---	---	---	---
				Σεπτέμβριος 2024	---	---	---	---	2.19	---	---	---	---	---	---	---	---
				Δεκέμβριος 2024	---	---	---	---	2.20	---	---	---	---	---	---	---	---
(Μέγεθος Συμβολαίου: 100 Χρεόγραφα, Φυσική Παράδοση)																	
ΕΛΛΑΚΤΩΡ (ΚΟ)				Μάρτιος 2024	2.52	2.53	2.51	2.53	2.53	---	---	---	2.79	---	10	85	1,961
2.525	2.48	2.49	-0.40%	Ιούνιος 2024	---	---	---	---	2.52	---	---	---	---	---	---	---	---
				Σεπτέμβριος 2024	---	---	---	---	2.53	---	---	---	---	---	---	---	---
				Δεκέμβριος 2024	---	---	---	---	2.55	---	---	---	---	---	---	---	---
(Μέγεθος Συμβολαίου: 100 Χρεόγραφα, Φυσική Παράδοση)																	
ΕΛΛΗΝ. ΧΡΗΜΑΤΙΣΤΗΡΙΑ-Χ.Α. (ΚΟ)				Μάρτιος 2024	5.57	5.63	5.57	5.58	5.58	---	---	---	5.72	---	35	182	8,786
5.62	5.47	5.54	1.28%	Ιούνιος 2024	---	---	---	---	5.52	---	---	---	---	---	---	---	---
				Σεπτέμβριος 2024	---	---	---	---	5.54	---	---	---	---	---	---	---	---
				Δεκέμβριος 2024	---	---	---	---	5.57	---	---	---	---	---	---	---	---
(Μέγεθος Συμβολαίου: 100 Χρεόγραφα, Φυσική Παράδοση)																	
ΕΥΔΑΠ (ΚΟ)				Μάρτιος 2024	6.04	6.05	5.94	5.94	5.94	---	---	---	6.35	---	12	51	3,856
6.05	5.89	5.89	-2.16%	Ιούνιος 2024	---	---	---	---	6.07	---	---	---	---	---	---	---	---
				Σεπτέμβριος 2024	---	---	---	---	6.10	---	---	---	---	---	---	---	---
				Δεκέμβριος 2024	---	---	---	---	6.13	---	---	---	---	---	---	---	---
(Μέγεθος Συμβολαίου: 100 Χρεόγραφα, Φυσική Παράδοση)																	
ΜΟΤΟΡ ΟΙΛ (ΚΟ)				Μάρτιος 2024	25.68	26.06	25.68	26.00	26.00	---	---	---	26.06	---	26	107	555
25.9	25.48	25.88	1.25%	Ιούνιος 2024	---	---	---	---	25.77	---	---	---	---	---	---	---	---
				Σεπτέμβριος 2024	---	---	---	---	25.90	---	---	---	---	---	---	---	---
				Δεκέμβριος 2024	---	---	---	---	26.03	---	---	---	---	---	---	---	---
(Μέγεθος Συμβολαίου: 100 Χρεόγραφα, Φυσική Παράδοση)																	
ΜΥΤΙΛΗΝΑΙΟΣ (ΚΟ)				Μάρτιος 2024	39.55	39.70	39.50	39.57	39.57	---	---	---	39.70	---	50	128	3,547
39.56	39.28	39.46	0.66%	Ιούνιος 2024	---	---	---	---	39.53	---	---	---	---	---	---	---	---
				Σεπτέμβριος 2024	---	---	---	---	39.72	---	---	---	---	---	---	---	---
				Δεκέμβριος 2024	---	---	---	---	39.92	---	---	---	---	---	---	---	---
(Μέγεθος Συμβολαίου: 100 Χρεόγραφα, Φυσική Παράδοση)																	
ΟΛΠ (ΚΟ)				Μάρτιος 2024	24.35	24.35	24.35	24.35	24.35	---	---	---	24.96	---	1	1	113
24.6	24.35	24.35	-0.61%	Ιούνιος 2024	---	---	---	---	24.70	---	---	---	---	---	---	---	---
				Σεπτέμβριος 2024	---	---	---	---	24.83	---	---	---	---	---	---	---	---
				Δεκέμβριος 2024	---	---	---	---	24.95	---	---	---	---	---	---	---	---

Σημειώσεις Παραγώγων

Τις τιμές εκκαθάρισης και τις τελικές ανοικτές θέσεις μπορείτε να τις ανακτήσετε στο ακόλουθο path <http://www.helex.gr/el/web/guest/statistics-end-of-day-derivatives>

Υποκείμενη Αγορά				Αγορά Παραγώγων										Ανοικτές θέσεις			
Ανωτ Τιμή	Κατωτ Τιμή	Τιμή κλεισ.	Μεταβ.	Μήνας Παράδοσης	Άνοιγμα	Ανωτ Τιμή	Κατωτ Τιμή	Τελ Τιμή	Τιμή κλεισ.	Τελευταία ζήτηση	Τελευταία προσφορά	Τιμή Εκκαθάρισης*	Υψηλό ζωής	Χαμηλό ζωής	Πράξεις	Όγκος	Ανοικτές θέσεις
(Μέγεθος Συμβολαίου: 100 Χρεόγραφα, Φυσική Παράδοση)																	
ΟΠΑΠ (ΚΟ)				Μάρτιος 2024	16.31	16.42	16.31	16.42	16.42	---	---	---	16.42	---	4	15	1,403
16.32	16.01	16.32	2.06%	Ιούνιος 2024	---	---	---	---	16.12	---	---	---	---	---	---	---	---
				Σεπτέμβριος 2024	---	---	---	---	16.20	---	---	---	---	---	---	---	---
				Δεκέμβριος 2024	---	---	---	---	16.28	---	---	---	---	---	---	---	---
(Μέγεθος Συμβολαίου: 100 Χρεόγραφα, Φυσική Παράδοση)																	
ΟΤΕ (ΚΟ)				Μάρτιος 2024	13.28	13.50	13.17	13.40	13.40	---	---	---	13.69	---	51	179	8,374
13.42	13.02	13.32	2.15%	Ιούνιος 2024	---	---	---	---	13.15	---	---	---	---	---	---	---	---
				Σεπτέμβριος 2024	---	---	---	---	13.21	---	---	---	---	---	---	---	---
				Δεκέμβριος 2024	---	---	---	---	13.28	---	---	---	---	---	---	---	---
(Μέγεθος Συμβολαίου: 100 Χρεόγραφα, Φυσική Παράδοση)																	
ΠΕΙΡΑΙΩΣ FINANCIAL HOLD (ΚΟ)				Μάρτιος 2024	3.49	3.51	3.45	3.46	3.46	---	---	---	3.55	---	169	2,962	90,851
3.496	3.426	3.44	-0.29%	Ιούνιος 2024	---	---	---	---	3.48	---	---	---	---	---	---	---	---
				Σεπτέμβριος 2024	---	---	---	---	3.50	---	---	---	---	---	---	---	---
				Δεκέμβριος 2024	---	---	---	---	3.51	---	---	---	---	---	---	---	---
(Μέγεθος Συμβολαίου: 100 Χρεόγραφα, Φυσική Παράδοση)																	
ΤΕΡΝΑ ΕΝΕΡΓΕΙΑΚΗ (ΚΟ)				Μάρτιος 2024	14.96	15.23	14.96	15.06	15.06	---	---	---	16.55	---	76	320	17,111
15.16	14.8	14.91	0.27%	Ιούνιος 2024	---	---	---	---	14.99	---	---	---	---	---	---	---	---
				Σεπτέμβριος 2024	---	---	---	---	15.07	---	---	---	---	---	---	---	---
				Δεκέμβριος 2024	---	---	---	---	15.14	---	---	---	---	---	---	---	---
(Μέγεθος Συμβολαίου: 100 Χρεόγραφα, Φυσική Παράδοση)																	
ΤΡΑΠΕΖΑ ΟΡΤΙΜΑ BANK (ΚΟ)				Μάρτιος 2024	---	---	---	---	7.28	---	---	---	7.78	---	---	---	80
7.46	7.3	7.42	0.41%	Ιούνιος 2024	---	---	---	---	7.45	---	---	---	---	---	---	---	---
				Σεπτέμβριος 2024	---	---	---	---	7.49	---	---	---	---	---	---	---	---
				Δεκέμβριος 2024	---	---	---	---	7.53	---	---	---	---	---	---	---	---

Σημειώσεις Παραγώγων

Τις τιμές εκκαθάρισης και τις τελικές ανοικτές θέσεις μπορείτε να τις ανακτήσετε στο ακόλουθο path <http://www.helex.gr/el/web/guest/statistics-end-of-day-derivatives>

ALPHA ΥΠΗΡΕΣΙΩΝ ΣΥΜΜ (ΚΟ)

(Μέγεθος Συμβολαίου: 100 Χρέεγραφα, Τρόπος Εξάσκησης: Αμερικάνικος, Φυσική Παράδοση)

Τιμή Εξάσκησης	Δικαιώματα Αγοράς														Δικαιώματα Πώλησης																	
	Φεβρουάριος 2024						Μάρτιος 2024						Λοιποί Μήνες		Φεβρουάριος 2024						Μάρτιος 2024						Λοιποί Μήνες		Τιμή Εξάσκησης			
	Άνοιγμα	Ανιτ Τιμή	Κατωτ Τιμή	Τελ Τιμή	Τιμή κλεισ.	Όγκος	Άνοιγμα	Ανιτ Τιμή	Κατωτ Τιμή	Τελ Τιμή	Τιμή κλεισ.	Όγκος	Άνοιγτες θέσεις	Όγκος	Άνοιγτες θέσεις	Άνοιγμα	Ανιτ Τιμή	Κατωτ Τιμή	Τελ Τιμή	Τιμή κλεισ.	Όγκος	Άνοιγτες θέσεις	Άνοιγμα	Ανιτ Τιμή	Κατωτ Τιμή	Τελ Τιμή	Τιμή κλεισ.	Όγκος		Άνοιγτες θέσεις	Όγκος	Άνοιγτες θέσεις
0.800						-	0.000	0.000	0.000	0.802	-	-										-	-	0.000	0.000	0.000	0.001	-		-		
0.850						-	0.000	0.000	0.000	0.752	-	-										-	-	0.000	0.000	0.000	0.001	-	-			0.009
0.900						-	0.000	0.000	0.000	0.703	-	-										-	-	0.000	0.000	0.000	0.002	-	-			0.009
0.950						-	0.000	0.000	0.000	0.653	-	-										-	-	0.000	0.000	0.000	0.003	-	-			0.010
1.000	0.000	0.000	0.000	0.601	-	-	0.000	0.000	0.000	0.603	-	-				0.000	0.000	0.000	0.001	-	-	0.000	0.000	0.000	0.000	0.000	0.001	-	-			0.010
1.100	0.000	0.000	0.000	0.501	-	-	0.000	0.000	0.000	0.503	-	-				0.000	0.000	0.000	0.001	-	-	0.000	0.000	0.000	0.000	0.000	0.001	-	-			0.011
1.200	0.000	0.000	0.000	0.402	-	-	0.000	0.000	0.000	0.404	-	-				0.000	0.000	0.000	0.001	-	-	0.000	0.000	0.000	0.000	0.000	0.002	-	-			0.012
1.300	0.000	0.000	0.000	0.302	-	-	0.000	0.000	0.000	0.306	-	-				0.000	0.000	0.000	0.001	-	-	0.000	0.000	0.000	0.000	0.000	0.002	-	-			0.013
1.400	0.000	0.000	0.000	0.207	-	-	0.000	0.000	0.000	0.214	-	-				0.000	0.000	0.000	0.005	-	-	0.000	0.000	0.000	0.000	0.010	-	-			0.014	
1.500	0.000	0.000	0.000	0.123	-	-	0.000	0.000	0.000	0.135	-	-				0.000	0.000	0.000	0.021	-	-	0.000	0.000	0.000	0.000	0.030	-	-			0.015	
1.600	0.000	0.000	0.000	0.061	-	-	0.000	0.000	0.000	0.075	-	-				0.000	0.000	0.000	0.059	-	-	0.000	0.000	0.000	0.000	0.071	-	-			0.016	
1.700	0.000	0.000	0.000	0.025	-	-	0.000	0.000	0.000	0.037	-	-				0.000	0.000	0.000	0.124	-	-	0.000	0.000	0.000	0.000	0.133	-	-			0.017	
1.800	0.000	0.000	0.000	0.009	-	-	0.000	0.000	0.000	0.016	-	-				0.000	0.000	0.000	0.207	-	-	0.000	0.000	0.000	0.000	0.212	-	-			0.018	
1.900	0.000	0.000	0.000	0.002	-	-	0.000	0.000	0.000	0.006	-	-				0.000	0.000	0.000	0.301	-	-	0.000	0.000	0.000	0.000	0.303	-	-			0.019	
2.000	0.000	0.000	0.000	0.001	-	-	0.000	0.000	0.000	0.002	-	-				0.000	0.000	0.000	0.400	-	-	0.000	0.000	0.000	0.000	0.400	-	-			0.020	
2.200	0.000	0.000	0.000	0.001	-	-	0.000	0.000	0.000	0.001	-	-				0.000	0.000	0.000	0.600	-	-	0.000	0.000	0.000	0.000	0.600	-	-			0.022	
2.400						-	0.000	0.000	0.000	0.001	-	-										-	-	0.000	0.000	0.000	0.800	-	-			0.024
Σύνολα:						0	0				0	0		0	0							0	0					0	0		0	
Αριθμός Πράξεων:						0					0		0									0.00						0		0		

ΔΕΗ (ΚΟ)

(Μέγεθος Συμβολαίου: 100 Χρέεγραφα, Τρόπος Εξάσκησης: Αμερικάνικος, Φυσική Παράδοση)

Τιμή Εξάσκησης	Δικαιώματα Αγοράς														Δικαιώματα Πώλησης																	
	Φεβρουάριος 2024						Μάρτιος 2024						Λοιποί Μήνες		Φεβρουάριος 2024						Μάρτιος 2024						Λοιποί Μήνες		Τιμή Εξάσκησης			
	Άνοιγμα	Ανιτ Τιμή	Κατωτ Τιμή	Τελ Τιμή	Τιμή κλεισ.	Όγκος	Άνοιγμα	Ανιτ Τιμή	Κατωτ Τιμή	Τελ Τιμή	Τιμή κλεισ.	Όγκος	Άνοιγτες θέσεις	Όγκος	Άνοιγτες θέσεις	Άνοιγμα	Ανιτ Τιμή	Κατωτ Τιμή	Τελ Τιμή	Τιμή κλεισ.	Όγκος	Άνοιγτες θέσεις	Άνοιγμα	Ανιτ Τιμή	Κατωτ Τιμή	Τελ Τιμή	Τιμή κλεισ.	Όγκος		Άνοιγτες θέσεις	Όγκος	Άνοιγτες θέσεις
5.600						-	-	0.000	0.000	0.000	6.90	-	-									-	-	0.000	0.000	0.000	0.001	-		-		
6.000						-	-	0.000	0.000	0.000	6.50	-	-									-	-	0.000	0.000	0.000	0.001	-	-			0.060
6.400						-	-	0.000	0.000	0.000	6.10	-	-									-	-	0.000	0.000	0.000	0.001	-	-			0.064
6.800						-	-	0.000	0.000	0.000	5.70	-	-									-	-	0.000	0.000	0.000	0.001	-	-			0.068
7.200						-	-	0.000	0.000	0.000	5.30	-	-									-	-	0.000	0.000	0.000	0.001	-	-			0.072
7.600						-	-	0.000	0.000	0.000	4.90	-	-									-	-	0.000	0.000	0.000	0.001	-	-			0.076
8.000	0.000	0.000	0.000		4.49	-	-	0.000	0.000	0.000	4.50	-	-			0.000	0.000	0.000		0.001	-	-	0.000	0.000	0.000	0.001	-	-			0.080	
8.400	0.000	0.000	0.000		4.09	-	-	0.000	0.000	0.000	4.10	-	-			0.000	0.000	0.000		0.001	-	-	0.000	0.000	0.000	0.001	-	-			0.084	
8.800	0.000	0.000	0.000		3.69	-	-	0.000	0.000	0.000	3.71	-	-			0.000	0.000	0.000		0.001	-	-	0.000	0.000	0.000	0.001	-	-			0.088	
9.200	0.000	0.000	0.000		3.29	-	-	0.000	0.000	0.000	3.31	-	-			0.000	0.000	0.000		0.001	-	-	0.000	0.000	0.000	0.001	-	-			0.092	
9.600	0.000	0.000	0.000		2.89	-	-	0.000	0.000	0.000	2.91	-	-			0.000	0.000	0.000		0.001	-	-	0.000	0.000	0.000	0.004	-	-			0.096	
10.000	0.000	0.000	0.000		2.49	-	-	0.000	0.000	0.000	2.52	-	-			0.000	0.000	0.000		0.001	-	15	0.000	0.000	0.000	0.012	-	-			0.100	
11.000	0.000	0.000	0.000		1.52	-	-	0.000	0.000	0.000	1.60	-	-			0.000	0.000	0.000		0.027	-	-	0.000	0.000	0.000	0.089	-	-			0.110	
12.000	0.000	0.000	0.000		0.703	-	5	0.000	0.000	0.000	0.857	-	-			0.000	0.000	0.000		0.207	-	16	0.340	0.340	0.340	0.340	0.340	5	0			0.120
13.000	0.000	0.000	0.000		0.219	-	20	0.000	0.000	0.000	0.377	-	-			0.000	0.000	0.000		0.724	-	15	0.000	0.000	0.000	0.864	-	-			0.130	
14.000	0.000	0.000	0.000		0.043	-	-	0.000	0.000	0.000	0.135	-	-			0.000	0.000	0.000		1.55	-	-	0.000	0.000	0.000	1.63	-	-			0.140	
15.000	0.000	0.000	0.000		0.005	-	-	0.000	0.000	0.000	0.039	-	-			0.000	0.000	0.000		2.52	-	-	0.000	0.000	0.000	2.54	-	-			0.150	
16.000	0.000	0.000	0.000		0.001	-	-	0.000	0.000	0.000	0.010	-	-			0.000	0.000	0.000		3.52	-	-	0.000	0.000	0.000	3.52	-	-			0.160	
17.000	0.000	0.000	0.000		0.001	-	-	0.000	0.000	0.000	0.002	-	-			0.000	0.000	0.000		4.52	-	-	0.000	0.000	0.000	4.52	-	-			0.170	
Σύνολο:						0	25					0	0	0	0					0	46						5	0	0	0		
Αριθμός Πράξεων:						0						0		0						0.00							1		0			

ΕΘΝΙΚΗ ΤΡΑΠΕΖΑ (ΚΟ)

(Μέγεθος Συμβολαίου: 100 Χρέεγραφα, Τρόπος Εξάσκησης: Αμερικάνικος, Φυσική Παράδοση)

Τιμή Εξάσκησης	Δικαιώματα Αγοράς												Δικαιώματα Πώλησης														
	Φεβρουάριος 2024				Μάρτιος 2024				Λοιποί Μήνες				Φεβρουάριος 2024				Μάρτιος 2024				Λοιποί Μήνες						
	Άνοιγμα	Ανιγ. Τιμή	Κατωτ. Τιμή	Τελ. Τιμή	Τιμή κλεισ.	Όγκος	Ανοικτές θέσεις	Άνοιγμα	Ανιγ. Τιμή	Κατωτ. Τιμή	Τελ. Τιμή	Τιμή κλεισ.	Όγκος	Ανοικτές θέσεις	Όγκος	Ανοικτές θέσεις	Άνοιγμα	Ανιγ. Τιμή	Κατωτ. Τιμή	Τελ. Τιμή	Τιμή κλεισ.	Όγκος	Ανοικτές θέσεις	Όγκος	Ανοικτές θέσεις	Τιμή Εξάσκησης	
3.200						-	0.000	0.000	0.000		3.66	-	-			-	0.000	0.000	0.000		0.001	-	-			0.032	
3.400						-	0.000	0.000	0.000		3.46	-	-			-	0.000	0.000	0.000		0.001	-	-			0.034	
3.600						-	0.000	0.000	0.000		3.26	-	-			-	0.000	0.000	0.000		0.001	-	-			0.036	
3.800						-	0.000	0.000	0.000		3.06	-	-			-	0.000	0.000	0.000		0.002	-	-			0.038	
4.000	0.000	0.000	0.000		2.86	-	0.000	0.000	0.000		2.86	-	-			0.000	0.000	0.000		0.001	-	-			0.040		
4.400	0.000	0.000	0.000		2.46	-	0.000	0.000	0.000		2.46	-	-			0.000	0.000	0.000		0.001	-	-			0.044		
4.800	0.000	0.000	0.000		2.06	-	0.000	0.000	0.000		2.06	-	-			0.000	0.000	0.000		0.001	-	-			0.048		
5.200	0.000	0.000	0.000		1.66	-	0.000	0.000	0.000		1.67	-	-			0.000	0.000	0.000		0.001	-	-			0.052		
5.600	0.000	0.000	0.000		1.26	-	0.000	0.000	0.000		1.29	-	-			0.000	0.000	0.000		0.002	-	10			0.056		
6.000	0.000	0.000	0.000		0.875	-	0.000	0.000	0.000		0.933	-	-			0.000	0.000	0.000		0.017	-	3			0.060		
6.400	0.000	0.000	0.000		0.534	-	0.000	0.000	0.000		0.629	-	-			0.000	0.000	0.000		0.076	-	-			0.064		
6.800	0.000	0.000	0.000		0.276	-	0.000	0.000	0.000		0.392	-	-			0.000	0.000	0.000		0.217	-	-			0.068		
7.200	0.000	0.000	0.000		0.116	-	0.000	0.000	0.000		0.226	-	3			0.000	0.000	0.000		0.458	-	-			0.072		
7.600	0.000	0.000	0.000		0.040	-	0.000	0.000	0.000		0.119	-	-			0.000	0.000	0.000		0.783	-	-			0.076		
8.000	0.000	0.000	0.000		0.011	-	0.000	0.000	0.000		0.058	-	-			0.000	0.000	0.000		1.16	-	-			0.080		
8.400	0.000	0.000	0.000		0.003	-	0.000	0.000	0.000		0.027	-	-			0.000	0.000	0.000		1.55	-	-			0.084		
8.800	0.000	0.000	0.000		0.001	-	0.000	0.000	0.000		0.011	-	-			0.000	0.000	0.000		1.95	-	-			0.088		
Σύνολο:						0	0					0	3	0	0					0	13			0	230	0	0
Αριθμός Πράξεων:						0						0		0						0.00				0		0	

ΟΠΑΠ (ΚΟ)

(Μέγεθος Συμβολαίου: 100 Χρέδγραφα, Τρόπος Εξάσκησης: Αμερικάνικος, Φυσική Παράδοση)

Τιμή Εξάσκησης	Δικαιώματα Αγοράς													Δικαιώματα Πώλησης																							
	Φεβρουάριος 2024						Μάρτιος 2024						Λοιποί Μήνες		Φεβρουάριος 2024						Μάρτιος 2024						Λοιποί Μήνες		Τιμή Εξάσκησης								
	Άνοιγμα	Ανιγτ Τιμή	Κατωτ Τιμή	Τελ Τιμή	Τιμή κλεισ.	Όγκος	Άνοιγμ	Ανιγτ Τιμή	Κατωτ Τιμή	Τελ Τιμή	Τιμή κλεισ.	Όγκος	Άνοιγμ	Ανιγτ Τιμή	Κατωτ Τιμή	Τελ Τιμή	Τιμή κλεισ.	Όγκος	Άνοιγμ	Ανιγτ Τιμή	Κατωτ Τιμή	Τελ Τιμή	Τιμή κλεισ.	Όγκος	Άνοιγμ	Ανιγτ Τιμή	Κατωτ Τιμή	Τελ Τιμή		Τιμή κλεισ.	Όγκος	Άνοιγμ	Ανιγτ Τιμή	Κατωτ Τιμή	Τελ Τιμή	Τιμή κλεισ.	Όγκος
9.600	0.000	0.000	0.000	6.40	-	-	0.000	0.000	0.000	6.42	-	-	0.000	0.000	0.000	0.001	-	-	0.000	0.000	0.000	0.001	-	-	0.000	0.000	0.000	0.001		-	-	0.000	0.000	0.000	0.001	-	-
10.000	0.000	0.000	0.000	6.00	-	-	0.000	0.000	0.000	6.02	-	-	0.000	0.000	0.000	0.001	-	-	0.000	0.000	0.000	0.001	-	-	0.000	0.000	0.000	0.001	-	-	0.000	0.000	0.000	0.001	-	-	0.100
11.000	0.000	0.000	0.000	5.00	-	-	0.000	0.000	0.000	5.02	-	-	0.000	0.000	0.000	0.001	-	-	0.000	0.000	0.000	0.001	-	-	0.000	0.000	0.000	0.001	-	-	0.000	0.000	0.000	0.001	-	-	0.110
12.000	0.000	0.000	0.000	4.01	-	-	0.000	0.000	0.000	4.02	-	-	0.000	0.000	0.000	0.001	-	-	0.000	0.000	0.000	0.001	-	-	0.000	0.000	0.000	0.001	-	-	0.000	0.000	0.000	0.001	-	-	0.120
13.000	0.000	0.000	0.000	3.01	-	-	0.000	0.000	0.000	3.03	-	-	0.000	0.000	0.000	0.001	-	-	0.000	0.000	0.000	0.003	-	-	0.000	0.000	0.000	0.003	-	-	0.000	0.000	0.000	0.003	-	-	0.130
14.000	0.000	0.000	0.000	2.01	-	-	0.000	0.000	0.000	2.06	-	-	0.000	0.000	0.000	0.002	-	-	0.000	0.000	0.000	0.032	-	-	0.000	0.000	0.000	0.032	-	-	0.000	0.000	0.000	0.032	-	-	0.140
15.000	0.000	0.000	0.000	1.06	-	-	0.000	0.000	0.000	1.20	-	-	0.000	0.000	0.000	0.049	-	-	0.000	0.000	0.000	0.170	-	-	0.000	0.000	0.000	0.170	-	-	0.000	0.000	0.000	0.170	-	-	0.150
16.000	0.000	0.000	0.000	0.355	-	167	0.000	0.000	0.000	0.566	-	-	0.000	0.000	0.000	0.345	-	-	0.000	0.000	0.000	0.533	-	-	0.000	0.000	0.000	0.533	-	-	0.000	0.000	0.000	0.533	-	-	0.160
17.000	0.000	0.000	0.000	0.063	-	-	0.000	0.000	0.000	0.213	-	-	0.000	0.000	0.000	1.06	-	-	0.000	0.000	0.000	1.18	-	-	0.000	0.000	0.000	1.18	-	-	0.000	0.000	0.000	1.18	-	-	0.170
18.000	0.000	0.000	0.000	0.005	-	-	0.000	0.000	0.000	0.061	-	-	0.000	0.000	0.000	2.01	-	-	0.000	0.000	0.000	2.04	-	-	0.000	0.000	0.000	2.04	-	-	0.000	0.000	0.000	2.04	-	-	0.180
19.000	0.000	0.000	0.000	0.001	-	-	0.000	0.000	0.000	0.013	-	-	0.000	0.000	0.000	3.01	-	-	0.000	0.000	0.000	3.01	-	-	0.000	0.000	0.000	3.01	-	-	0.000	0.000	0.000	3.01	-	-	0.190
20.000	0.000	0.000	0.000	0.001	-	-	0.000	0.000	0.000	0.002	-	-	0.000	0.000	0.000	4.01	-	-	0.000	0.000	0.000	4.01	-	-	0.000	0.000	0.000	4.01	-	-	0.000	0.000	0.000	4.01	-	-	0.200
22.000	0.000	0.000	0.000	0.001	-	-	0.000	0.000	0.000	0.001	-	-	0.000	0.000	0.000	6.01	-	-	0.000	0.000	0.000	6.01	-	-	0.000	0.000	0.000	6.01	-	-	0.000	0.000	0.000	6.01	-	-	0.220
24.000					-	-	0.000	0.000	0.000	0.001	-	-					-	-	0.000	0.000	0.000	8.01	-	-				8.01	-	-				8.01	-	-	0.240
Σύνολο:					0	167					0	0	0	0			0	0				0	0	0	0	0		0	0	0	0	0	0	0	0	0	
Αριθμός Πράξεων:					0						0	0	0	0			0.00					0			0			0			0			0		0	

Προϊόν Δανεισμού	Υποκείμενος Τίτλος	Πολυμερείς Συναλλαγές[1]				Διμερείς Συναλλαγές[2]		Δανεισμός Τίτλων μέσω ΟΤC[3]
		Ανοιχτές θέσεις[5]	Προσφερόμενη ποσότητα	Μ.Σ.Τ[4]	Όγκος συναλλαγών	Μ.Σ.Τ[4]	Όγκος συναλλαγών	Όγκος συναλλαγών
AETFBOR	ALPHA ETF FTSE Athex Large Cap	---	---	---	---	---	---	---
ALPHABOR	ALPHA ΥΠΗΡΕΣΙΩΝ ΣΥΜΜ (ΚΟ)	---	---	---	---	---	---	57,294,735
OTOELBOR	AUTOHELLAS (ΚΟ)	4,300	---	---	---	---	---	109,562
CENERBOR	CENERGY HOLDINGS (ΚΑ)	100	---	---	---	---	---	7,657
EEEBOR	COCA-COLA HBC AG (ΚΟ)	1,358	---	---	---	---	---	42,277
EUROBBOR	EUROBANK HOLDINGS (ΚΟ)	---	---	---	---	---	---	34,250,349
FOYRKBOR	FOURLIS ΣΥΜΜΕΤΟΧΩΝ (ΚΟ)	230	---	---	---	---	---	10,875
ELPEBOR	HELLENIQ ENERGY (ΚΟ)	---	---	---	---	---	---	259,417
INTRKBOR	INTRACOM HOLDINGS (ΚΟ)	---	---	---	---	---	---	---
INKATBOR	INTRAKAT (ΚΟ)	---	---	---	---	---	---	---
BELABOR	JUMBO (ΚΟ)	1,200	---	---	---	---	---	210,665
LAMDABOR	LAMDA DEVELOPMENT(ΚΟ)	400	---	---	---	---	---	368,959
MIGBOR	MIG (ΚΟ)	1,992	---	---	---	---	---	40,179
QUALBOR	QUALITY & RELIABILITY (ΚΟ)	---	---	---	---	---	---	---
QUESTBOR	QUEST ΣΥΜΜΕΤΟΧΩΝ (ΚΟ)	391	---	---	---	---	---	40,133
TITCBOR	TITAN CEMENT (ΚΑ)	8,700	---	---	200	4.88%	---	235,762
VIQBOR	VIQHALCO SA/NV (ΚΑ)	3,244	---	---	---	---	---	---
AVAXBOR	ΑΒΑΞ Α.Ε. (ΚΟ)	2,000	---	---	---	---	---	---
ADMIEBOR	ΑΔΜΗΕ ΣΥΜΜΕΤΟΧΩΝ Α.Ε. (ΚΟ)	---	---	---	---	---	---	207,580
AEGNBOR	ΑΕΡΟΠΟΡΙΑ ΑΙΓΑΙΟΥ (ΚΟ)	---	---	---	---	---	---	150,244
GEKTERNABOR	ΓΕΚ ΤΕΡΝΑ (ΚΟ)	---	---	---	---	---	---	6,303,698
PPCBOR	ΔΕΗ (ΚΟ)	500	---	---	---	---	---	1,278,881
ETEBOR	ΕΘΝΙΚΗ ΤΡΑΠΕΖΑ (ΚΟ)	---	---	---	---	---	---	15,639,603
ELHABOR	ΕΛΒΑΛΧΑΛΚΟΡ (ΚΟ)	788	---	---	---	---	---	64,887
ELLAKTORBOR	ΕΛΛΑΚΤΩΡ (ΚΟ)	2,681	---	---	---	---	---	88,062
EXAEBOR	ΕΛΛΗΝ. ΧΡΗΜΑΤΙΣΤΗΡΙΑ-Χ.Α. (ΚΟ)	200	---	---	---	---	---	167,047
EYDAPBOR	ΕΥΔΑΠ (ΚΟ)	845	---	---	---	---	---	266,268
MOHBOR	ΜΟΤΟΡ ΟΪΛ (ΚΟ)	20,881	---	---	---	---	---	402,738
MYTILBOR	ΜΥΤΙΛΗΝΑΙΟΣ (ΚΟ)	261	---	---	---	---	---	155,660
PPABOR	ΟΛΠ (ΚΟ)	1,500	---	---	---	---	---	68,311
OPAPBOR	ΟΠΑΠ (ΚΟ)	7,504	---	---	---	---	---	1,634,753

Σημειώσεις Προϊόντων Δανεισμού

[1] - Πολυμερείς Συμβάσεις Δανειοδοσίας των μεθόδων 8-1, 8-2 και 8-3-3 (σύμφ. Με Αποφ.17 ΔΣ του Χρηματιστηρίου).

[2] - Διμερείς Συμβάσεις Δανειοδοσίας των μεθόδων 8-3-1 και 8-3-2 (σύμφ. Με Αποφ. 20 ΔΣ του Χρηματιστηρίου).

[3] - Τα στοιχεία Συναλλαγές Δανεισμού Τίτλων μέσω ΟΤC δηλώνονται από τους χειριστές ΣΑΤ και αφορούν τις ποσότητες που έχουν καταγραφεί στο ΣΑΤ έως και τη προηγούμενη εργάσιμη ημέρα.

[4] - Μ.Σ.Τ: - Μέση Σταθμισμένη Τιμή (ως προς τα τεμάχια)

[5] - Τα στοιχεία αφορούν σε ανοιχτές θέσεις πριν την έναρξη της συνεδρίασης

Προϊόν Δανεισμού	Υποκείμενος Τίτλος	Πολυμερείς Συναλλαγές[1]					Διμερείς Συναλλαγές[2]		Δανεισμός Τίτλων μέσω OTC[3]
		Ανοιχτές θέσεις[5]	Προσφερόμενη ποσότητα	Μ.Σ.Τ[4]	Όγκος συναλλαγών	Μ.Σ.Τ[4]	Όγκος συναλλαγών	Μ.Σ.Τ[4]	Όγκος συναλλαγών
HTOBOR	OTE (ΚΟ)	10,750	---	---	---	---	---	---	1,568,210
TREIRBOR	ΠΕΙΡΑΙΩΣ FINANCIAL HOLD (ΚΟ)	---	---	---	---	---	---	---	906,151
SARBOR	ΣΑΡΑΝΤΗΣ ΓΡ. (ΚΟ)	857	---	---	---	---	---	---	49,277
TENERGYBOR	ΤΕΡΝΑ ΕΝΕΡΓΕΙΑΚΗ (ΚΟ)	---	---	---	---	---	---	---	281,835
OPTIMABOR	ΤΡΑΠΕΖΑ OPTIMA BANK (ΚΟ)	3,900	---	---	---	---	---	---	11,005

Σημειώσεις Προϊόντων Δανεισμού

[1] - Πολυμερείς Συμβάσεις Δανειοδοσίας των μεθόδων 8-1, 8-2 και 8-3-3 (σύμφ. Με Αποφ.17 ΔΣ του Χρηματιστηρίου).

[2] - Διμερείς Συμβάσεις Δανειοδοσίας των μεθόδων 8-3-1 και 8-3-2 (σύμφ. Με Αποφ. 20 ΔΣ του Χρηματιστηρίου).

[3] - Τα στοιχεία Συναλλαγές Δανεισμού Τίτλων μέσω OTC δηλώνονται από τους χειριστές ΣΑΤ και αφορούν τις ποσότητες που έχουν καταγραφεί στο ΣΑΤ έως και τη προηγούμενη εργάσιμη ημέρα.

[4] - Μ.Σ.Τ: - Μέση Σταθμισμένη Τιμή (ως προς τα τεμάχια)

[5] - Τα στοιχεία αφορούν σε ανοιχτές θέσεις πριν την έναρξη της συνεδρίασης

Κωδικοί και ονομασίες Κλάδων Οικονομικής Δραστηριότητας του Χρηματιστηρίου Αθηνών

12003 - Διαπραγματεύσιμα Αμοιβαία Κεφάλαια	10101010 Υπηρεσίες Ηλεκτρονικών Υπολογιστών
10101015 Λογισμικό	10102030 Υλικό Υπολογιστών
15101010 Εξοπλισμός Τηλεπικοινωνιών	15102015 Υπηρεσίες Τηλεπικοινωνιών
20101010 Υγειονομικές Μονάδες	20101025 Υπηρεσίες Υγείας
20102010 Ιατρικός Εξοπλισμός	20103015 Φαρμακευτικά Προϊόντα
30101010 Τράπεζες	30202000 Διαφοροποιημένες Χρηματοοικονομικές Υπηρεσίες
30202010 Διαχείριση Κεφαλαίων & Θεματοφύλακες	30202015 Επενδυτικές Υπηρεσίες
30204000 Επενδυτικές Εταιρείες κλειστού τύπου	30302010 Γενικές Ασφάλειες
30302015 Μεσίτες Ασφαλίσεων	30302025 Ασφάλειες Ιδιοκτησίας & Ζημιών
35101010 Συμμετοχές & Ανάπτυξη Ακίνητης Περιουσίας	35101015 Υπηρεσίες Ακίνητης Περιουσίας
35102000 Διαφοροποιημένες Α.Ε.Ε.Α.Π.	35102030 Α.Ε.Ε.Α.Π. Επαγγελματικών Χώρων
35102045 Α.Ε.Ε.Α.Π. Εμπορικών Χώρων	40201040 Υπηρεσίες Ενοικίασης και Χρηματοδοτικής Μίσθωσης
40202010 Κατασκευή Κατοικιών	40202015 Έπιπλα
40202020 Οικιακές Συσκευές	40203040 Ηλεκτρονική Ψυχαγωγία
40204020 Ρούχα και Αξεσουάρ	40301010 Ψυχαγωγία
40301030 Εκδόσεις	40301035 Ραδιοτηλεοπτικοί Φορείς
40401010 Διαφοροποιημένοι Έμποροι	40401020 Εμπόριο Ενδυμάτων
40401025 Εμπόριο Προϊόντων Οικιακής Βελτίωσης	40401030 Εξειδικευμένο Λιανικό Εμπόριο
40501010 Αεροπορικές Εταιρείες	40501015 Ταξίδια & Τουρισμός
40501020 Τυχερά Παιχνίδια	40501025 Ξενοδοχεία & Πανσιόν
45101015 Απόσταξη & Οινοπαραγωγή	45101020 Αναψυκτικά
45102010 Γεωργεία, Αλιεία, Εκτροφή και Φυτείες	45102020 Τρόφιμα
45103010 Καπνός	45201010 Λιανικό & Χονδρικό Εμπόριο Τροφίμων
45201020 Είδη Προσωπικής Φροντίδας	50101010 Κατασκευές
50101020 Κατασκευαστές Στέγασης & Επικαλύψεων	50101030 Τσιμέντα
50101035 Άλλα Οικοδομικά Υλικά	50202010 Ηλεκτρικά Εξαρτήματα
50203015 Πλαστικά	50203030 Υλικά Συσκευασίας
50204000 Μηχανήματα Βιομηχανικού Εξοπλισμού	50204020 Μηχανήματα Κατασκευών
50205010 Προμηθευτές Βιομηχανίας	50205020 Υποστηρικτικές Υπηρεσίες προς Επιχειρήσεις
50205030 Υπηρεσίες Μαζικής Εκτύπωσης	50206015 Εμπορικά Οχήματα & Ανταλλακτικά
50206030 Θαλάσσιες Μεταφορές	50206060 Υπηρεσίες Μεταφορών
55101000 Διαφοροποιημένα Υλικά	55101020 Κλωστοϋφαντουργικά Προϊόντα
55102000 Ορυχεία	55102010 Σίδηρος & Χάλυβας
55102015 Μεταλλουργία	55102035 Αλουμίνιο
60101020 Διυλιστήρια & Εμπορία Πετρελαιοειδών	65101010 Εναλλακτική Ηλεκτρική Ενέργεια
65101015 Συμβατική Ηλεκτρική Ενέργεια	65102000 Πολλαπλών Υπηρεσιών Κοινής Ωφέλειας
65102030 Ύδρευση	



ATHEX
Athens Stock Exchange

Λεωφ. Αθηνών 110 104 42 Αθήνα
110, Athinon Ave. GR 104 42 Athens
tel. (+30)210-33.66.800, fax (+30)210-33.66.101
www.athexgroup.gr