

24

Ημερήσιο Δελτίο
Συναλλακτικής Δραστηριότητας

Daily Official List
of Trading Activity

Δευτέρα, 22 Ιανουαρίου, 2024

Έτος: 145 Αύξων Αριθμός Συνεδρίασης: 15



ATHEXGROUP
Athens Exchange Group

Αποποίηση Ευθύνης:

Η εταιρεία Ελληνικά Χρηματιστήρια-Χρηματιστήριο Αθηνών Ανώνυμη Εταιρεία Συμμετοχών καταβάλλει κάθε δυνατή προσπάθεια ώστε να διασφαλίσει ότι οι πληροφορίες και τα λοιπά στοιχεία που εμφανίζονται στο Ημερήσιο Δελτίο Τιμών (Η.Δ.Τ.) είναι ορθά και πλήρη αλλά δεν έχει καμία ευθύνη για ενδεχόμενο λάθος ή παράλειψη στοιχείων και / ή ευθύνη σχετικά με την ακρίβεια, αξιοπιστία, επικαιροποίηση και πληρότητα των παραπάνω πληροφοριών και στοιχείων ή ευθύνη προερχόμενη άμεσα ή έμμεσα από την χρήση των παραπάνω πληροφοριών.

Η Εταιρία δεν έχει καμία ευθύνη για την ακρίβεια των στοιχείων που περιλαμβάνονται στις ανακοινώσεις των εισηγμένων εταιρειών. Πιθανές προσβολές δικαιωμάτων τρίτων από το περιεχόμενο των ανακοινώσεων συνιστούν αποκλειστική ευθύνη του αποστολέα των ανακοινώσεων.

Όλα τα αναγραφόμενα στο Η.Δ.Τ. στοιχεία παρέχονται μόνο για τους σκοπούς της πληροφόρησης και δεν συνιστούν παροχή επενδυτικών συμβουλών ή πρόσκληση για επένδυση σε κινητές αξίες που διαπραγματεύονται στο Χρηματιστήριο Αθηνών.

Αναγνωρίζεται και συμφωνείται ότι όλα τα δικαιώματα επί των πληροφοριών που εμφανίζονται στο Η.Δ.Τ. θα αποτελούν κυριότητα της εταιρίας και οποιοδήποτε άλλο δικαίωμα συμπεριλαμβανομένου του δικαιώματος πνευματικής ιδιοκτησίας, σήματος κλπ. ανήκουν στο Χρηματιστήριο Αθηνών.

Τα ανωτέρω στοιχεία αποτελούν ιδιοκτησία της Εταιρίας και προστατεύονται σύμφωνα με τις διατάξεις περί πνευματικής ιδιοκτησίας. Απαγορεύεται α) η με οποιοδήποτε τρόπο ή μέσο αναπαραγωγή, αναδημοσίευση, τροποποίηση, αντιγραφή, πώληση, μετάδοση ή διανομή του συνόλου ή μέρους τους, χωρίς αναφορά στην πηγή και β) η εμπορική εκμετάλλευση των στοιχείων από τρίτους.

Η Εταιρία δεν φέρει καμία ευθύνη προερχόμενη άμεσα ή έμμεσα από χρήση ή τυχόν αλλοίωση των ανωτέρω στοιχείων όταν αυτά χρησιμοποιούνται από

Ελληνικά Χρηματιστήρια - Χρηματιστήριο Αθηνών Α.Ε. Συμμετοχών

Λεωφόρος Αθηνών 110, 10442 Αθήνα, Τηλ: (210) 33.66.800, Fax: (210) 32.13.938

www.athexgroup.gr

Χρηματιστηριακό Κέντρο Θεσσαλονίκης

Κατούνη 16-18, Θεσ/νίκη 546 25, Τηλ: (2310) 567.667, Fax: (2310) 530.455

Συνεγγυητικό Κεφάλαιο Εξασφάλισης Επενδυτικών Υπηρεσιών

Φειδίου 14-16, Αθήνα 106 78, Τηλ: (210) 33.04.682, Fax: (210) 33.04.155

Επιτροπή Κεφαλαιαγοράς

Κολοκοτρώνη 1 & Σταδίου 1, Αθήνα 105 62, Τηλ: (210) 33.77.100, Fax: (210) 33.77.173

Πίνακας Περιεχομένων**Ενότητα 1: Στατιστικά Στοιχεία Χρεογράφων, Παραγώγων και Δανεισμού**

Οι Αγορές Χρεογράφων Παραγώγων Δανεισμού
Χρηματιστηριακοί Δείκτες
Αναλυτικά Στοιχεία Συναλλαγών Αγοράς Χρεογράφων
Στοιχεία Συναλλαγών Κλάδων Χρηματιστηρίου Αθηνών & Χρηματοοικονομικών Προϊόντων (Δ.Α.Κ.)
Οι 10 Μετοχές με τη μεγαλύτερη Άνοδο & Πτώση
Αναλυτικά Στοιχεία Συναλλαγών Αγοράς Παραγώγων

Ενότητα 2: Αναλυτικά Στοιχεία Συναλλαγών Χρεογράφων

Αναλυτικά Στοιχεία Συναλλαγών Χρεογράφων
Σημειώσεις Χρεογράφων

Ενότητα 3: Στοιχεία Συναλλαγών Χρεογράφων

Στοιχεία Συναλλαγών Πακέτων
Στοιχεία Συναλλαγών Δικαιωμάτων

Στοιχεία Δανεισμού Τίτλων
Στοιχεία Συναλλαγών Εκποιήσεων
Στοιχεία Συναλλαγών Εκποιήσεων Ενσώματων Ονομαστικών Μετοχών
Στοιχεία Ενεργητικού Διαπραγματεύσιμων Αμοιβαίων Κεφαλαίων (Δ.Α.Κ.)
Χαρακτηριστικά Διαπραγματεύσιμων Αμοιβαίων Κεφαλαίων (Δ.Α.Κ.)

Ενότητα 4: Ανακοινώσεις**Ενότητα 5: Ομόλογα Διαπραγματεύσιμα στην Αγορά Αξιών Σταθερού Εισοδήματος**

Ομολογιακά Δάνεια Επιχειρήσεων – Οργανωμένη Αγορά (Μετατρέψιμα)
Ομολογιακά Δάνεια Επιχειρήσεων – Οργανωμένη Αγορά (Μη Μετατρέψιμα)
Ομόλογα Ελληνικού Δημοσίου
Έντοκα Γραμμάτια & Zero Coupon Ομόλογα Ελληνικού Δημοσίου
Ομόλογα Ελληνικού Δημοσίου Διαπραγματεύσιμα με τη Μέθοδο Εκφώνησης - Αντιφώνησης
Ομόλογα Κρατικών Τραπεζών

Ενότητα 6: Πρόσθετα Στοιχεία Ενημέρωσης

Πίνακας Μελών Χρηματιστηρίου Αθηνών και Μελών ΕΤ.ΕΚ.
Πίνακας Μετοχών Υπό Ειδική Διαπραγμάτευση
Γνωστοποιήσεις Συναλλαγών - Κατάλογος Υπόχρεων Προσώπων

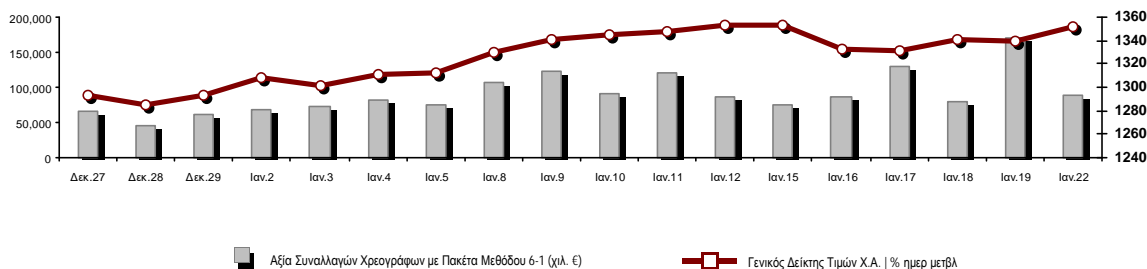
Ενότητα 7: Αναλυτικά Στοιχεία Συναλλαγών Αγοράς Παραγώγων

Συμβόλαια Μελλοντικής Εκπλήρωσης σε Δείκτες
Συμβόλαια Μελλοντικής Εκπλήρωσης σε Μετοχές
Δικαιώματα Προαίρεσης σε Δείκτες
Δικαιώματα Προαίρεσης σε Μετοχές
Στοιχεία Συναλλαγών Προϊόντων Δανεισμού

Παράρτημα Α: Κωδικοί και ονομασίες Κλάδων Οικονομικής Δραστηριότητας του Χρηματιστηρίου Αθηνών

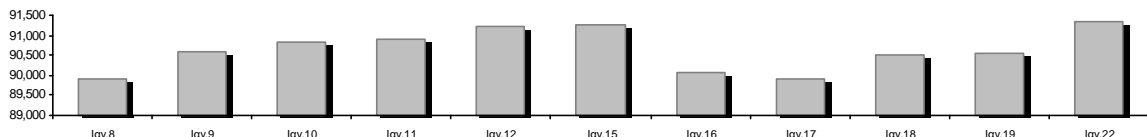
Οι Αγορές Χρεογράφων Παραγώγων Δανεισμού

Γενικός Δείκτης Τιμών και Αξία Συναλλαγών Μετοχών και Παραγώγων

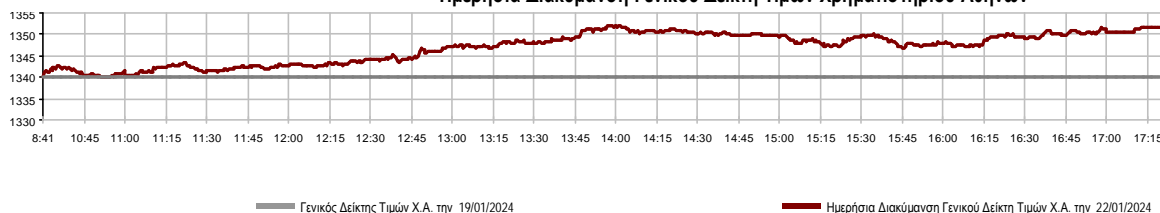


Κεφαλαιοποίηση Χ.Α. (εκατ €)**:	91,328.10		Συνολικές Ανοικτές Θέσεις σε Παράγωγα	462,739
Ημερήσια μεταβολή: εκατ. € %	784.68	0.87%	Ανοικτές θέσεις σε ΣΜΕ επί Δεικτών % ημερ μετβλ	6,302 -1.44%
Μέση ετήσια Κεφ/ποίηση: εκατ. € % Μετβλ. Μέση προηγ. έτος	90,102.43	12.09%	Ανοικτές θέσεις σε ΣΜΕ επί μετοχών % ημερ μετβλ	455,401 0.43%
Γενικός Δείκτης Τιμών Χ.Α. % ημερ μετβλ	1,351.56	0.86%	Ανοικτές θέσεις σε Δικαιώματα επί Δεικτών % ημερ μετβλ	539 -55.64%
Κεφαλαιοποίηση Γενικού Δείκτη (εκατ. €)	82,925.15		Ανοικτές θέσεις σε Δικαιώματα επί μετοχών % ημερ μετβλ	497 -53.77%
Ημερήσια μεταβολή (εκατ. €)	729.08			
Αξία Συναλλαγών Χρεογράφων με Πακέτα Μεθόδου 6-1 (χιλ. €)	89,571.88		Πλήθος Συμβολαίων Παραγώγων:	19,268
Ημερήσια μεταβολή: %	-81,042.03	-47.50%	Ημερήσια μεταβολή: τμχ %	5,966 44.85%
Μέση Αξία Συν/γών ΥΙD: χιλ. € % Μετβλ Μέση προηγ. έτος	97,110.70	-11.37%	Μέσος Όγκος Συμβ. ΥΙD: % Μετβλ Μέσο προηγ. Έτος	20,761 -52.78%
Αξία Συναλλαγών Πακέτων Μεθόδου 6-1 (χιλ. €)	2,440.51		Πλήθος Πράξεων Παραγώγων:	1,581
Αξία Συναλλαγών Πακέτων Μεθόδου 6-2 & 6-3 (χιλ. €)	0.00		Ημερήσια μεταβολή: πλήθος %	263 19.95%
Αξία Συναλλαγών Ομολόγων (χιλ.€)	1,285.99		Μέσο Πλήθος Πράξεων ΥΙD: % Μετβλ Μέσο προηγ. Έτος	1,737 -25.46%
Όγκος Συναλλαγών Χρεογράφων με Πακέτα Μεθόδου 6-1 (χιλ. Τμχ)	21,550.58		Συνολικές Ανοικτές Θέσεις σε Δανεισμό	73,287
Ημερήσια μεταβολή: χιλ. τμχ %	-4,255.04	-16.49%	Ημερήσια μεταβολή: τμχ %	-1,281 -1.72%
Μέσος Όγκος Συν/γών ΥΙD: % Μετβλ Μέσο προηγ. Έτος	22,664.68	-32.59%	Πλήθος Συναλλαγών Δανεισμού (Πολυμερής/Διμερής)	7,500
Όγκος Συναλλαγών Πακέτων Μεθόδου 6-1 (χιλ. Τεμάχια)	887.55		Ημερήσια μεταβολή: τμχ %	7,500
Όγκος Συναλλαγών Πακέτων Μεθόδου 6-2 & 6-3 (χιλ. Τεμάχια)	0.00		Πλήθος Πολυμερών Συναλλαγών	2,500
Όγκος Συναλλαγών Ομολόγων	1,344,000		Πλήθος Διμερών Συναλλαγών	5,000
Πλήθος Πράξεων Χρεογράφων με Πακέτα Μεθόδου 6-1	36,845		Πλήθος Πράξεων Δανεισμού:	8
Ημερήσια μεταβολή: πλήθος %	3,842	11.64%	Ημερήσια μεταβολή: %	8
Μέσο Πλήθος Πράξεων ΥΙD: % Μετβλ Μέσο προηγ. Έτος	36,162	-0.17%	Πλήθος Πράξεων Πολυμερών Συναλλαγών	7
Πλήθος πακέτων Μεθόδου 6-1	5		Πλήθος Πράξεων Διμερών Συναλλαγών	1
Πλήθος πακέτων Μεθόδου 6-2 & 6-3	0			
Πλήθος συναλλαγών Ομολόγων	219			

Κεφαλαιοποίηση Χ.Α. (εκατ €)**



Ημερήσια Διακύμανση Γενικού Δείκτη Τιμών Χρηματιστηρίου Αθηνών



Χρηματιστηριακοί Δείκτες

Όνομασία Δείκτη	22/01/2024	19/01/2024	Δ μον.	Δ %	Κατώτερη	Ανώτερη	Κατ.έτους	Ανωτ.έτους	Ετησ. μεταβ.
Γενικός Δείκτης Τιμών Χ.Α.	1,351.56 #	1,340.03	11.53	0.86%	1,339.96	1,352.18	1,293.14	1,354.71	4.52% #
Δείκτης Συνολικής Απόδοσης Γενικού Δείκτη Χ.Α.	2,464.36 #	2,443.35	21.01	0.86%	2,443.22	2,465.50	2,355.44	2,470.11	4.62% #
Δείκτης ATHEX ESG	1,551.19 #	1,534.63	16.56	1.08%	1,533.67	1,551.19	1,471.77	1,551.19	5.40% #
Δείκτης Τιμών Εναλλακτικής Αγοράς Χ.Α.	10,255.00 #	9,826.81	428.19	4.36%	9,826.81	10,282.99	9,352.11	10,282.99	9.65% #
FTSE/Χ.Α. Large Cap	3,298.03 #	3,263.78	34.25	1.05%	3,262.30	3,298.03	3,122.79	3,298.03	5.61% #
FTSE/Χ.Α. Mid Cap	2,287.45 #	2,236.82	50.63	2.26%	2,235.64	2,287.83	2,212.15	2,316.61	1.63% #
FTSE/Χ.Α. Υψηλής Μερισματικής Απόδοσης	3,872.26 #	3,826.64	45.62	1.19%	3,819.33	3,873.30	3,752.57	3,873.30	2.67% #
FTSE/Χ.Α. Δείκτης Αγοράς	786.74 #	778.41	8.33	1.07%	777.98	786.74	746.82	786.74	5.35% #
FTSE/Χ.Α. Τράπεζες	1,145.60 #	1,133.24	12.36	1.09%	1,126.56	1,149.80	1,057.67	1,155.14	7.91% #
FTSE/ATHEX ΤΕΧΝΟΛΟΓΙΑ & ΤΗΛΕΠΙΚΟΙΝΩΝΙΕΣ	5,060.50 #	4,978.04	82.46	1.66%	4,963.75	5,060.50	4,915.95	5,144.65	-0.24% α
FTSE/ATHEX ΧΡΗΜΑΤΟΟΙΚΟΝΟΜΙΚΕΣ ΥΠΗΡΕΣΙΕΣ	5,404.30 #	5,343.91	60.39	1.13%	5,314.12	5,422.96	4,996.31	5,448.34	7.78% #
FTSE/ATHEX ΑΚΙΝΗΤΗΣ ΠΕΡΙΟΥΣΙΑΣ	5,006.62 α	5,078.88	-72.26	-1.42%	5,006.62	5,085.62	4,900.32	5,120.52	0.93% #
FTSE/ATHEX ΚΑΤΑΝΑΛΩΤΙΚΑ ΠΡΟΪΟΝΤΑ	5,244.70 #	5,160.20	84.50	1.64%	5,158.03	5,244.70	4,993.33	5,244.70	4.56% #
FTSE/ATHEX ΒΑΣΙΚΑ ΑΓΑΘΑ	5,273.60 #	5,272.27	1.33	0.03%	5,267.23	5,296.24	5,069.68	5,344.07	3.64% #
FTSE/ATHEX ΒΙΟΜΗΧΑΝΙΕΣ	5,231.52 #	5,210.15	21.37	0.41%	5,210.15	5,255.31	5,044.08	5,351.66	2.95% #
FTSE/ATHEX ΠΡΩΤΕΣ ΎΛΕΣ	5,420.94 #	5,390.24	30.70	0.57%	5,386.53	5,477.08	4,869.63	5,631.11	11.32% #
FTSE/ATHEX ΕΝΕΡΓΕΙΑ & ΥΠΗΡΕΣΙΕΣ ΚΟΙΝΗΣ ΩΦ	5,269.06 #	5,188.08	80.98	1.56%	5,188.08	5,271.47	4,987.63	5,271.47	5.64% #
Δείκτης Όλων των Μετοχών Χ.Α.	315.15 #	312.44	2.71	0.87%	315.15	315.15	304.60	315.15	4.35% #
Ελληνικός Δείκτης Mid & Small Cap	2,000.90 #	1,985.30	15.60	0.79%	1,985.30	2,001.82	1,929.00	2,022.22	3.73% #
FTSE/Χ.Α. Large Cap Συνολικής Απόδοσης	5,460.77 #	5,404.06	56.71	1.05%			5,201.70	5,460.77	5.68% #
FTSE/Χ.Α. Mid Cap Συνολικής Απόδοσης	3,080.56 #	3,012.38	68.18	2.26%			3,005.84	3,086.59	1.63% #
MSCI GREECE REBASED	5,321.11 #	5,252.16	68.95	1.31%	5,243.28	5,321.11	4,984.69	5,321.11	6.75% #
Ελληνικός Δείκτης Εταιρικών Ομολόγων	130.11 #	130.08	0.04	0.03%			129.54	130.28	0.37% #
Ελληνικός Δείκτης Τιμών Εταιρικών Ομολόγων	90.79 #	90.77	0.02	0.02%			90.52	90.97	0.16% #

Σημείωση 1: Το κλείσιμο των Δεικτών FTSE/Μed 100, Ελληνικός Δείκτης Εταιρικών Ομολόγων και, Ελληνικός Δείκτης Τιμών Εταιρικών Ομολόγων αφορούν την συνεδρίαση της 18/01/2024.

Σημείωση 2: Ο Ελληνικός Δείκτης Mid & Small Cap είναι Customized δείκτης υπολογιζόμενος από το Χρηματιστήριο Αθηνών.

Αναλυτικά Στοιχεία Συναλλαγών Αγοράς Χρεογράφων

	Όλα τα Χρεόγραφα	Κύρια Αγορά	Επιτήρηση	Διαπραγματεύσιμα Αμοιβαία Κεφάλαια
Σύνολα	124	118	5	1
Ανοδικές / Καθοδικές / Σταθερές:	64 / 44 / 16	61 / 44 / 13	2 / 0 / 3	1 / 0 / 0
Κεφαλαιοποίηση Χ.Α. (εκατ €) **	91,328.10	91,245.43	82.67	
Μέση Ημερήσια Αξία Συν/γών (χιλ. €)	97,110.70	96,824.27	26.79	287.81
Αξία Συναλλαγών	89,571.88	89,211.69	26.25	333.94
Κύριος Πίνακας:	87,131.37	86,771.18	26.25	333.94
Προσυμφωνημένων Συναλλαγών 6_1_2_3:	2,440.51	2,440.51	0.00	0.00
Πίνακας Εκποιήσεων:	0.00	0.00	0.00	0.00
Πίνακας Ειδικών Όρων:	0.00	0.00	0.00	0.00
Μέσος Ημερήσιος Όγκος Συναλλαγών	22,664,681	22,338,875	330,583	8,837
Όγκος Συναλλαγών	21,550,581	21,374,716	165,815	10,050
Κύριος Πίνακας:	20,663,031	20,487,166	165,815	10,050
Προσυμφωνημένων Συναλλαγών 6_1_2_3:	887,550	887,550	0	0
Πίνακας Εκποιήσεων:	0	0	0	0
Πίνακας Ειδικών Όρων:	0	0	0	0
Μέσο Ημερήσιο Πλήθος Πράξεων	36,162	36,035	53	74
Αριθμός Πράξεων	36,845	36,704	83	58
Κύριος Πίνακας:	36,840	36,699	83	58
Προσυμφωνημένων Συναλλαγών 6_1_2_3:	5	5	0	0
Πίνακας Εκποιήσεων:	0	0	0	0
Πίνακας Ειδικών Όρων:	0	0	0	0

Στοιχεία Συναλλαγών Κλάδων Χρηματιστηρίου Αθηνών & Χρηματοοικονομικών Προϊόντων (Δ.Α.Κ.)

Κωδικός	Κλάδοι	Ανοδικές / Καθοδικές / Σταθερές	Αριθμός Πράξεων	Όγκος Συναλλαγών	Αξία Συναλλαγών	% στη Συνολική Αξία
12000	- Χρηματοοικονομικά Προϊόντα	1 / 0 / 0	58	10,050	333,943.79	0.37%
3510	- Ακίνητη Περιουσία	5 / 4 / 4	1,577	427,479	2,229,019.60	2.49%
3030	- Ασφάλειες	1 / 0 / 0	84	10,533	53,852.32	0.06%
5020	- Βιομηχανικά Προϊόντα & Υπηρεσίες	10 / 5 / 1	1,158	336,367	1,576,039.18	1.76%
4040	- Εμπόριο	4 / 2 / 1	2,502	577,851	8,721,754.88	9.74%
6010	- Ενέργεια	2 / 2 / 0	2,781	495,944	5,812,050.69	6.49%
4020	- Καταναλωτικά Προϊόντα & Υπηρεσίες	2 / 4 / 1	384	145,718	184,856.49	0.21%
5010	- Κατασκευές & Υλικά Κατασκευών	6 / 3 / 4	3,709	1,371,194	5,897,932.68	6.58%
4030	- Μέσα Ενημέρωσης	0 / 0 / 1	2	1,000	498.50	0.00%
4520	- Προσωπική Φροντίδα, Φάρμακα & Παντοπωλεία	0 / 2 / 0	281	30,030	238,928.55	0.27%
5510	- Πρώτες Ύλες	6 / 7 / 2	1,264	480,672	1,611,358.33	1.80%
4050	- Ταξίδια και Αναψυχή	3 / 2 / 0	2,590	2,736,804	6,014,675.47	6.71%
1010	- Τεχνολογία	7 / 4 / 0	1,933	790,471	2,619,566.45	2.92%
1510	- Τηλεπικοινωνίες	0 / 2 / 0	998	220,459	2,861,571.04	3.19%
3010	- Τράπεζες	3 / 4 / 0	11,486	12,771,251	34,719,857.85	38.76%
4510	- Τρόφιμα, Ποτά & Καπνοβιομηχανίες	3 / 1 / 1	281	43,640	649,795.14	0.73%
2010	- Υγεία	2 / 0 / 1	199	81,207	81,532.86	0.09%
6510	- Υπηρεσίες Κοινής Ωφέλειας	5 / 1 / 0	5,089	927,623	15,458,570.32	17.26%
3020	- Χρηματοοικονομικές Υπηρεσίες	4 / 1 / 0	469	92,288	506,076.28	0.56%

Οι 10 Μετοχές με τη μεγαλύτερη Άνοδο & Πτώση

Κύρια Αγορά

Μετοχές με τη μεγαλύτερη Θετική μεταβολή τιμής	Τιμή κλεισ.	Μεταβ.	Μετοχές με τη μεγαλύτερη Αρνητική μεταβολή τιμής	Τιμή κλεισ.	Μεταβ.
INTRALOT (ΚΟ)	1.156	7.04% #	DIMAND (ΚΟ)	10.35	-4.17% ☹
ALPHA ΑΣΤΙΚΑ ΑΚΙΝΗΤΑ (ΚΟ)	9.4	6.82% #	ΙΚΤΙΝΟΣ ΕΛΛΑΣ (ΚΟ)	0.44	-4.14% ☹
INTRACOM HOLDINGS (ΚΟ)	3.42	4.91% #	QUALITY & RELIABILITY (ΚΟ)	0.822	-3.29% ☹
ΚΛΟΥΚΙΝΑΣ - ΛΑΠΠΑΣ (ΚΟ)	1.68	4.35% #	ΛΑΔΕΝΗΣ Α.Ε. "ΜΙΝΕΡΒΑ" (ΚΟ)	0.72	-2.70% ☹
ΑΒΑΞ Α.Ε. (ΚΟ)	1.69	4.32% #	ΕΥΡΩΣΥΜΒΟΥΛΟΙ (ΚΟ)	1.245	-1.58% ☹
EPSILON NET (ΚΟ)	9.49	4.29% #	ΤΕΧΝΙΚΗ ΟΛΥΜΠΙΑΚΗ (ΚΟ)	2.65	-1.49% ☹
IDEAL HOLDINGS (ΚΟ)	6.42	3.22% #	ΡΕΒΟΪΛ (ΚΟ)	1.84	-1.34% ☹
ΕΛΛΗΝ. ΧΡΗΜΑΤΙΣΤΗΡΙΑ-Χ.Α. (ΚΟ)	5.4	3.05% #	SPACE HELLAS (ΚΟ)	7.88	-1.25% ☹
QUEST ΣΥΜΜΕΤΟΧΩΝ (ΚΟ)	5.44	2.84% #	FOURLIS ΣΥΜΜΕΤΟΧΩΝ (ΚΟ)	3.95	-1.25% ☹
EUROBANK HOLDINGS (ΚΟ)	1.786	2.64% #	PROFILE (ΚΟ)	4.03	-1.22% ☹

Μετοχές με τη μεγαλύτερη Αξία Συναλλαγών	Αξία (χιλ. €)	Μεταβ.	Μετοχές με το μεγαλύτερο Όγκο Συναλλαγών	Όγκος	Μεταβ.
ΠΕΙΡΑΙΩΣ FINANCIAL HOLD (ΚΟ)	13,587.11	1.71% #	ALPHA ΥΠΗΡΕΣΙΩΝ ΣΥΜΜ (ΚΟ)	3,951,409	0.55% #
ΜΥΤΙΛΗΝΑΙΟΣ (ΚΟ)	8,539.60	2.50% #	ΠΕΙΡΑΙΩΣ FINANCIAL HOLD (ΚΟ)	3,921,418	1.71% #
ΕΘΝΙΚΗ ΤΡΑΠΕΖΑ (ΚΟ)	8,229.71	-0.14% ☹	EUROBANK HOLDINGS (ΚΟ)	3,676,969	2.64% #
JUMBO (ΚΟ)	7,591.24	2.64% #	INTRALOT (ΚΟ)	2,512,979	7.04% #
EUROBANK HOLDINGS (ΚΟ)	6,485.07	2.64% #	ΕΘΝΙΚΗ ΤΡΑΠΕΖΑ (ΚΟ)	1,196,825	-0.14% ☹
ALPHA ΥΠΗΡΕΣΙΩΝ ΣΥΜΜ (ΚΟ)	6,196.97	0.55% #	ΔΕΗ (ΚΟ)	440,570	0.74% #
ΔΕΗ (ΚΟ)	5,384.00	0.74% #	INTRACOM HOLDINGS (ΚΟ)	359,207	4.91% #
ΜΟΤΟΡ ΟΪΛ (ΚΟ)	3,269.50	2.42% #	HELLENIQ ENERGY (ΚΟ)	352,310	-0.42% ☹
INTRALOT (ΚΟ)	2,846.59	7.04% #	JUMBO (ΚΟ)	289,222	2.64% #
ΟΤΕ (ΚΟ)	2,845.04	-0.38% ☹	FOURLIS ΣΥΜΜΕΤΟΧΩΝ (ΚΟ)	281,402	-1.25% ☹

Σημείωση: Απεικονίζονται οι Μετοχές που δεν ανήκουν στην Κατηγορία Επιτήρησης και πραγματοποίησαν κατά τη διάρκεια της συνεδρίασης Αξία Συναλλαγών μεγαλύτερη από 10,000 Ευρώ.

Αναλυτικά Στοιχεία Συναλλαγών Αγοράς Παραγώγων

	Αριθμός Πράξεων	Όγκος	Ανοικτές θέσεις
Σ.Μ.Ε. σε Δείκτες	252	720	6,302
FTSE/X.A. Τράπεζες	2	13	1,363
FTSE/X.A. Large Cap	250	707	4,856
MSCI GREECE REBASED	0	0	83
Σ.Μ.Ε. σε Μετοχές	1,321	18,528	455,401
ΑΔΜΗΕ ΣΥΜΜΕΤΟΧΩΝ Α.Ε. (ΚΟ)	19	149	24,441
ΑΕΡΟΠΟΡΙΑ ΑΙΓΑΙΟΥ (ΚΟ)	30	87	6,911
ΑΛΡΗΑ ΥΠΗΡΕΣΙΩΝ ΣΥΜΜ (ΚΟ)	147	5,959	164,958
ΑΥΤΟΗΕΛΛΑΣ (ΚΟ)	1	5	231
ΑΒΑΞ Α.Ε. (ΚΟ)	11	20	1,171
COCA-COLA HBC AG (ΚΟ)	0	0	295
CENERGY HOLDINGS (ΚΑ)	20	70	4,607
ΕΛΛΑΚΤΩΡ (ΚΟ)	8	43	1,880
ΕΛΒΑΛΧΑΛΚΟΡ (ΚΟ)	20	77	4,244
EUROBANK HOLDINGS (ΚΟ)	94	3,567	30,982
ΕΥΔΑΠ (ΚΟ)	12	26	3,824
FOURLIS ΣΥΜΜΕΤΟΧΩΝ (ΚΟ)	14	32	1,109
ΓΕΚ ΤΕΡΝΑ (ΚΟ)	58	285	8,568
ΕΛΛΗΝ. ΧΡΗΜΑΤΙΣΤΗΡΙΑ-Χ.Α. (ΚΟ)	33	224	8,207
HELLENIC ENERGY (ΚΟ)	34	172	5,488
INTRACOM HOLDINGS (ΚΟ)	49	199	6,955
INTRAKAT (ΚΟ)	27	52	3,614
JUMBO (ΚΟ)	28	129	998
LAMDA DEVELOPMENT(ΚΟ)	4	8	6,124
MIG (ΚΟ)	0	0	80
ΜΟΤΟΡ ΟΪΛ (ΚΟ)	15	64	474
ΜΥΤΙΛΗΝΑΙΟΣ (ΚΟ)	59	154	3,523
ΕΘΝΙΚΗ ΤΡΑΠΕΖΑ (ΚΟ)	74	1,586	15,810
ΟΠΑΠ (ΚΟ)	18	97	1,311
ΤΡΑΠΕΖΑ ΟΡΤΙΜΑ BANK (ΚΟ)	0	0	80
ΟΤΕ (ΚΟ)	29	87	8,247
ΟΛΠ (ΚΟ)	3	4	117
ΠΕΙΡΑΙΩΣ FINANCIAL HOLD (ΚΟ)	317	4,340	90,825
ΔΕΗ (ΚΟ)	127	766	28,615
QUEST ΣΥΜΜΕΤΟΧΩΝ (ΚΟ)	0	0	108
ΤΕΡΝΑ ΕΝΕΡΓΕΙΑΚΗ (ΚΟ)	39	168	16,788
TITAN CEMENT (ΚΑ)	3	4	408
ΥΙΟΧΑΛΚΟ SA/NV (ΚΑ)	28	154	4,408
Δικαιώματα σε Δείκτες	5	14	539
FTSE/X.A. Large Cap	5	14	539
Δικαιώματα σε Μετοχές	3	6	497
ΑΛΡΗΑ ΥΠΗΡΕΣΙΩΝ ΣΥΜΜ (ΚΟ)	0	0	0
ΕΘΝΙΚΗ ΤΡΑΠΕΖΑ (ΚΟ)	1	3	243
ΟΠΑΠ (ΚΟ)	1	2	165
ΟΤΕ (ΚΟ)	0	0	6
ΠΕΙΡΑΙΩΣ FINANCIAL HOLD (ΚΟ)	0	0	20
ΔΕΗ (ΚΟ)	1	1	63
Συνολική Δραστηριότητα	1,581	19,268	462,739

Πληθος Χρεογράφων	Ονομ. Αξία	Μερίσματα [1]	Ημερ.Τελευτ.Αποκοπής	Σημ.	Χρεόγραφο	Τιμή κλεισίματος	% μεταβ.	Προηγ. Κλεισιμο- ημ/νία	Άνοιγμα	Κατωτ Τιμή	Ανωτ Τιμή	Τελ Σταθμ Τιμή	Τελευταία ζήτηση [7]	Τελευταία προσφορά [7]	P/E μετά φ. Χρήστ	Όγκος	Πράξεις	Αξία Συναλλαγών[8]	Χ.Α. Εταιρείας (χιλ. €) [3,5]	Χαμηλό έτους	Υψηλό έτους	Κλάδος [4]
-------------------	------------	---------------	----------------------	------	-----------	------------------	----------	-------------------------	---------	------------	-----------	----------------	----------------------	------------------------	-------------------	-------	---------	--------------------	-------------------------------	--------------	-------------	------------

Κύρια Αγορά - Υψηλής Συναλλακτικής Δραστηριότητας

2,351,697,671	0.290	---	---	---	07/04/2008 18/04/2017	---	ALPHA ΥΠΗΡΕΣΙΩΝ ΣΥΜΜ (ΚΟ)	1.5685	0.55	P	1.56	19/01/2024	1.56	1.5545	1.58	1.5685	1.568	18074@1.57	2980@1.57	---	---	3,951,409	2,239	6,196,969.81	3,688,637.80	1.524	1.622	30101010
36,353,868	1.00	---	(0.025)	---	10/07/2023 21/08/2023	---	AUSTRIACARD (ΚΑ)	6.1	1.67	P	6	19/01/2024	6	6	6.1	6.1	6.013	200@6.05	3375@6.10	---	---	11,983	85	72,051.25	221,758.59	5.95	6.65	10101010
48,624,764	0.080	0.46	0.65	---	24/04/2023 05/12/2022	---	AUTOHELLAS (ΚΟ)	13.56	-1.17	E	13.72	19/01/2024	13.52	13.5	13.8	13.5	13.654	5@13.52	77@13.60	---	---	5,242	102	71,572.52	659,351.80	12.78	13.98	40201040
190,162,681	---	---	0.05	---	19/06/2023 07/12/2016	---	CENERGY HOLDINGS (ΚΑ)	7.18	-0.55	E	7.22	19/01/2024	7.22	7.15	7.27	7.18	7.215	1030@7.17	2938@7.18	---	---	129,941	409	937,564.25	1,365,368.05	6.89	7.65	50202010
372,977,222	6.70	0.71	0.78	---	25/05/2023 29/04/2013	---	COCA-COLA HBC AG (ΚΟ)	27.39	0.33	P	27.3	19/01/2024	27.35	27.05	27.4	27.39	27.289	349@27.32	77@27.46	---	---	18,339	129	500,454.140	215,846.11	26.4	27.7	45101020
3,716,479,777	0.220	---	---	---	02/05/2008 20/05/2019	---	EUROBANK HOLDINGS (ΚΟ)	1.786	2.64	P	1.74	19/01/2024	1.74	1.7275	1.7865	1.786	1.764	20517@1.78	22328@1.79	---	---	3,676,969	2,289	6,485,068.69	6,637,632.88	1.599	1.7865	30101010
305,635,185	2.18	0.1	0.3	0.3	10/01/2024 01/10/2003	---	HELLENIC ENERGY (ΚΟ)	7.14	-0.42	E	7.17	19/01/2024	7.17	7.11	7.18	7.14	7.137	1325@7.13	5714@7.15	---	---	352,310	1,157	2,514,433.79	2,182,235.22	7.03	7.49	60101020
83,600,000	0.760	---	---	---	03/07/2007 17/07/2023	---	INTRACOM HOLDINGS (ΚΟ)	3.42	4.91	P	3.26	19/01/2024	3.295	3.22	3.44	3.42	3.318	1000@3.40	60@3.43	---	---	359,207	660	1,191,825.56	285,912.00	3.14	3.54	10101010
160,523,985	0.300	---	---	---	12/08/2008 30/12/2022	---	INTRAKAT (ΚΟ)	5	---	γ	5	19/01/2024	5	4.955	5	5	4.987	298@4.99	5181@5.01	---	---	265,801	347	1,325,512.41	802,619.93	4.46	5	50101010
136,059,759	0.880	0.77	0.322	---	23/11/2023 05/03/2014	---	JUMBO (ΚΟ)	26.48	2.64	P	25.8	19/01/2024	25.94	25.86	26.48	26.48	26.247	40@26.38	5081@26.50	---	---	289,222	1,993	7,591,239.08	3,602,862.42	24.44	26.48	40401010
176,736,715	0.300	---	---	---	30/05/2007 27/11/2019	---	LAMDA DEVELOPMENT(ΚΟ)	7.03	-0.43	E	7.06	19/01/2024	7.085	7	7.1	7.03	7.063	183@7.03	651@7.06	---	---	180,333	736	1,273,650.19	1,242,459.11	6.735	7.25	35101010
107,222,688	0.440	(0.5667)	0.2	---	20/06/2023 16/03/2022	---	QUEST ΣΥΜΜΕΤΟΧΩΝ (ΚΟ)	5.44	2.84	P	5.29	19/01/2024	5.29	5.22	5.44	5.44	5.334	2480@5.33	588@5.44	---	---	26,683	219	142,333.45	583,291.42	5.22	5.71	10101010
78,325,475	---	0.6	---	---	28/06/2023 23/07/2019	---	TITAN CEMENT (ΚΑ)	22.25	0.45	P	22.15	19/01/2024	22.2	22	22.5	22.25	22.248	927@22.20	3503@22.50	---	---	29,540	327	657,208.45	1,742,741.82	20.9	22.5	50101030
120,528,771	1.60	---	---	---	10/11/2023	---	TRADE ESTATES ΑΕΕΑΠ (ΚΟ)	1.728	0.47	P	1.72	19/01/2024	1.728	1.72	1.734	1.728	1.725	487@1.72	1100@1.73	---	---	27,321	56	47,140.87	208,273.72	1.698	1.788	35102045
259,189,761	0.1	0.12	---	---	19/06/2023 26/02/2016	---	VIOHALCO SA/ΝV (ΚΑ)	5.95	-0.50	E	5.98	19/01/2024	5.97	5.95	6.1	5.95	5.995	535@5.94	53@5.96	---	---	194,590	635	1,166,509.07	1,542,179.08	5.28	6.3	55102015
148,321,516	0.300	---	0.07	---	19/06/2023 22/01/2020	---	ΑΒΑΞ Α.Ε. (ΚΟ)	1.69	4.32	P	1.62	19/01/2024	1.636	1.624	1.694	1.69	1.662	2000@1.69	245@1.69	---	---	263,493	533	437,895.01	250,663.36	1.62	1.884	50101010
232,000,000	2.12	0.0854	0.0682	0.0582	04/10/2023 19/06/2017	---	ΑΔΜΗΣ ΣΥΜΜΕΤΟΧΩΝ Α.Ε. (ΚΟ)	2.205	2.08	P	2.16	19/01/2024	2.155	2.155	2.205	2.205	2.189	210@2.19	3616@2.21	17.58	2022	176,985	356	387,481.32	511,560.00	2.145	2.28	65101015
90,167,100	0.500	---	---	---	03/06/2019 24/05/2021	---	ΑΕΡΟΠΟΡΙΑ ΑΙΓΑΙΟΥ (ΚΟ)	11.24	-0.53	E	11.3	19/01/2024	11.3	11.24	11.38	11.24	11.284	2158@11.22	854@11.30	---	---	37,795	337	426,474.96	1,013,478.20	11.08	12	40501010
103,423,291	0.570	---	---	---	01/08/2011 23/08/2023	---	ΓΕΚ ΤΕΡΝΑ (ΚΟ)	13.6	0.59	P	13.52	19/01/2024	13.72	13.56	13.8	13.6	13.645	3258@13.58	63@13.64	---	---	181,559	1,134	2,477,451.64	1,406,556.76	12.98	14.48	50101010
382,000,000	2.48	---	---	---	20/07/2015 12/12/2001	---	ΔΕΗ (ΚΟ)	12.24	0.74	P	12.15	19/01/2024	12.24	12.15	12.34	12.24	12.221	180@12.23	3714@12.25	---	---	440,570	1,896	5,384,003.16	4,675,680.00	11.2	12.46	65101015
914,715,153	1.00	---	---	---	16/05/2008 29/08/2018	---	ΕΘΝΙΚΗ ΤΡΑΠΕΖΑ (ΚΟ)	6.89	-0.14	E	6.9	19/01/2024	6.9	6.822	6.928	6.89	6.876	4814@6.89	1649@6.90	---	---	1,196,825	2,571	8,229,707.35	6,302,387.40	6.222	7.014	30101010
11,250,000	0.520	0.0405	0.08	---	07/08/2023 09/11/2015	---	ΕΚΤΕΡ (ΚΟ)	4.29	1.18	P	4.24	19/01/2024	4.25	4.21	4.32	4.29	4.278	351@4.27	448@4.30	---	---	35,300	253	151,026.98	48,262.50	3.97	4.45	50101010
375,241,586	0.390	0.03	0.06	---	26/06/2023 14/07/2006	---	ΕΒΑΛΑΧΑΛΚΟΡ (ΚΟ)	2.175	1.64	P	2.14	19/01/2024	2.14	2.13	2.18	2.175	2.151	460@2.16	2439@2.18	---	---	163,695	380	352,167.79	816,150.45	1.872	2.27	55102015
348,192,005	0.040	---	---	---	05/07/2011 16/07/2021	---	ΕΛΛΑΚΤΩΡ (ΚΟ)	2.56	---	γ	2.56	19/01/2024	2.56	2.535	2.61	2.56	2.565	896@2.55	2000@2.58	---	---	194,800	591	499,595.48	891,371.53	2.42	2.8	50101010
60,348,000	0.420	0.1515	0.1565	---	14/06/2023 04/08/2021	---	ΕΛΛΗΝ. ΧΡΗΜΑΤΙΣΤΗΡΙΑ-Χ.Α. (ΚΟ)	5.4	3.05	P	5.24	19/01/2024	5.24	5.24	5.45	5.4	5.381	1000@5.38	131@5.41	---	---	87,178	362	469,127.83	325,879.20	5.18	5.66	30202015
106,500,000	0.600	0.28	0.02	---	13/09/2023 13/09/2021	---	ΕΥΔΑΠ (ΚΟ)	5.99	0.67	P	5.95	19/01/2024	5.95	5.91	6.01	5.99	5.966	200@5.95	154@5.99	---	---	23,257	235	138,756.38	637,935.00	5.9	6.15	65102030
604,095,621	0.300	---	---	---	30/05/2013 10/10/2023	---	INTRALOT (ΚΟ)	1.156	7.04	P	1.08	19/01/2024	1.08	1.072	1.156	1.156	1.133	3500@1.14	38750@1.16	---	---	2,512,979	1,271	2,846,594.84	698,334.54	1.046	1.156	40501020
110,782,980	0.750	0.9054	1.6299	0.4091	18/12/2023 04/11/2013	---	ΜΟΤΟΡ ΟΙΛ (ΚΟ)	25.42	2.42	P	24.82	19/01/2024	24.82	24.78	25.42	25.42	25.256	2899@25.40	659@25.42	---	---	129,456	1,555	3,269,500.36	2,816,103.35	23.56	25.42	60101020
142,891,161	0.970	0.4341	1.24	---	27/06/2023 07/07/2017	---	ΜΥΤΙΛΗΝΑΙΟΣ (ΚΟ)	39.3	2.50	P	38.34	19/01/2024	38.4	38.4	39.38	39.3	38.926	11539@39.32	16@39.36	---	---	219,380	1,822	8,539,600.98	5,615,622.63	36.52	39.38	65102000
370,062,741	0.300	0.6	1	1.0018	02/11/2023 19/06/2023	---	ΟΠΑΠ (ΚΟ)	16.06	0.94	P	15.91	19/01/2024	15.85	15.85	16.06	16.06	16.003	227@16.05	37@16.07	---	---	169,343	935	2,709,979.34	5,943,207.62	15.32	16.06	40501020
418,002,013	2.83	0.8231	0.5888	---	05/07/2023 18/06/1998	---	ΟΤΕ (ΚΟ)	13	-0.38	E	13.05	19/01/2024	12.94	12.94	13.1	13	13.03	1725@12.99	426@13.05	---	---	218,351	962	2,845,038.08	5,434,026.17	12.78	13.49	15102015
1,250,367,223	0.930	---	---	---	16/05/2008 14/04/2021	---	ΠΕΙΡΑΙΩΣ FINANCIAL HOLD (ΚΟ)	3.446	1.71	P	3.388	19/01/2024	3.4	3.384	3.538	3.446	3.465	11238@3.44	50@3.47	---	---	3,921,418	4,171	13,587,105.89	4,308,765.45	3.21	3.538	30101010
66,850,563	0.780	0.1493	0.1495	---	09/05/2023 13/06/2018	---	ΣΑΡΑΝΤΗΣ ΓΡ. (ΚΟ)	8.7	-0.23	E	8.72	19/01/2024	8.72	8.7	8.8	8.7	8.743	40@8.62	5596@8.70	---	---	26,384	249	230,686.17	581,599.90	8.18	8.93	45201020
118,105,090	0.300	0.3411	0.3798	---	26/06/2023 05/03/2020	---	ΤΕΡΝΑ ΕΝΕΡΓΕΙΑΚΗ (ΚΟ)	15.18	-0.46	E	15.25	19/01/2024	15.17	15.17	15.46	15.18	15.29	383@15.18	19@15.27	---	---	65,556	767	1,002,359.89	1,792,835.27	15.17	16.45	6

Ημερήσιο Δελτίο Τιμών

Έτος: 145 Αύξων Αριθμός Συνεδρίασης: 15

Ενότητα 2: Αναλυτικά Στοιχεία Συναλλαγών Χρεογράφων

Δευτέρα, 22 Ιανουαρίου, 2024

Πληθος Χρεογράφων	Ονομ. Αξία	Μερίσματα [1]			Ημερ. Τελευτ. Αποκοπής		Σημ.	Χρεόγραφο	Τιμή κλεισίματος	% μεταβ.	Προηγ. Κλεισίμο- ημ/νία	Άνοιγμα	Κατωτ Τιμή	Ανωτ Τιμή	Τελ Σταθμ Τιμή	Τελευταία ζήτηση [7]	Τελευταία προσφορά [7]	Ρ/Ε μετά φ. Χρήστ	Όγκος	Πράξεις	Αξία Συναλλαγών[8]	Χ.Α. Εταιρείας (χιλ. €) [3,5]	Χαμηλό έτους	Υψηλό έτους	Κλάδος [4]				
		2021	2022	2023	Μέρισμα [2]	Δικαιώμα																							
3,114,144	0.360	0.3427	0.2304	---	29/05/2023	02/06/2020	---	ALPHA TRUST ΣΥΜΜΕΤΟΧΩΝ (ΚΟ)	6.85	2.24	P	6.7	19/01/2024	6.8	6.75	6.85	6.85	6.825	150@5.20	5@6.80	---	---	1,148	42	7,835.30	21,331.89	5.9	6.85	30202010
243,164,193	0.300	---	---	---	30/12/2021	05/12/2023	---	ΑΤΤΙΚΑ ΣΥΜΜΕΤΟΧΩΝ (ΚΟ)	1.925	-0.77	E	1.94	19/01/2024	1.92	1.92	1.955	1.925	1.938	951@1.93	2400@1.95	---	---	15,951	39	30,920.29	468,091.07	1.86	2.03	40501015
155,154,947	0.040	---	---	---	01/07/2008	21/02/2020	---	AVE (ΚΟ)	0.489	---	---	0.489	19/01/2024	0.498	0.498	0.499	0.499	0.499	2500@0.470	1000@0.520	---	---	1,000	2	498.50	75,870.77	0.428	0.51	40301010
35,764,593	2.10	0.075	0.1046	---	02/05/2023	25/11/2019	---	BRIQ PROPERTIES (ΚΟ)	1.91	-0.52	E	1.92	19/01/2024	1.92	1.905	1.93	1.91	1.917	1700@1.91	1125@1.95	---	---	30,975	51	59,367.75	68,310.37	1.865	1.95	35102030
101,123,806	0.360	---	---	---	22/07/2010	28/06/2011	---	CENTRIC ΣΥΜΜΕΤΟΧΩΝ (ΚΟ)	0.377	0.80	P	0.374	19/01/2024	0.379	0.37	0.383	0.377	0.372	7800@0.369	2318@0.377	---	---	38,662	41	14,378.76	38,123.67	0.37	0.417	40203040
784,500	10.00	0.3	---	0.2508	30/11/2023	31/07/2018	---	CNL CAPITAL (ΚΟ)	8.65	-1.14	E	8.75	19/01/2024	8.7	8.3	8.9	8.4	8.661	100@8.30	505@8.45	(6)-	2022	1,510	16	13,078.50	6,785.93	7.55	9	30202010
10,482,600	0.300	---	---	---	06/10/2005	13/02/2002	---	CPI (ΚΟ)	0.71	0.28	P	0.708	19/01/2024	0.714	0.686	0.718	0.71	0.704	100@0.692	707@0.710	---	---	26,419	79	18,609.08	7,442.65	0.606	0.73	10102030
18,680,300	0.050	---	---	---	06/07/2022	---	---	DIMAND (ΚΟ)	10.35	-4.17	E	10.8	19/01/2024	10.75	10.3	10.75	10.35	10.424	475@10.25	250@10.55	---	---	46,398	245	483,650.85	193,341.11	9.84	10.95	35101010
54,200,000	0.075	0.035	0.074	---	18/07/2023	23/11/2021	---	EPSILON NET (ΚΟ)	9.49	4.29	P	9.1	19/01/2024	9.2	9.14	9.49	9.49	9.295	330@9.36	455@9.49	---	---	16,568	117	154,001.03	514,358.00	8.8	9.58	10101015
52,131,944	1.00	0.1102	0.11	---	29/06/2023	23/07/2019	---	FOURLIS ΣΥΜΜΕΤΟΧΩΝ (ΚΟ)	3.95	-1.25	E	4	19/01/2024	4	3.94	4.04	3.95	3.955	6445@3.94	2500@3.98	---	---	281,402	429	1,112,921.82	205,921.18	3.94	4.37	40401010
48,003,921	0.400	---	---	---	30/08/1993	26/06/2023	---	IDEAL HOLDINGS (ΚΟ)	6.42	3.22	P	6.22	19/01/2024	6.33	6.24	6.45	6.42	6.338	1225@6.40	100@6.43	---	---	95,041	317	602,368.55	308,185.17	6.18	6.45	10102030
167,868,482	0.300	---	---	---	20/08/2007	28/11/2022	---	LAVIPHARM (ΚΟ)	0.782	0.77	P	0.776	19/01/2024	0.776	0.776	0.792	0.782	0.786	16339@0.782	394@0.788	---	---	73,372	103	57,636.26	131,273.15	0.77	0.84	20103015
4,740,000	0.860	---	---	---	14/03/2003	---	---	LOGISMOS (ΚΟ)	1.21	-2.42	E	1.24	19/01/2024	1.24	1.21	1.24	1.21	1.224	280@1.16	250@1.27	(6)-	2022	550	3	673.00	5,735.40	1.13	1.24	10101015
17,120,280	0.940	0.06	---	---	27/06/2022	26/06/2023	---	LOULIS FOOD (ΚΟ)	2.9	0.35	P	2.89	19/01/2024	2.92	2.84	2.92	2.9	2.863	54@2.88	739@2.90	---	---	8,492	61	24,310.12	49,648.81	2.73	3.09	45102020
4,419,616	1.58	---	0.1531	---	10/07/2023	04/03/2015	---	MEDICON ΕΛΛΑΣ (ΚΟ)	3.28	---	---	3.28	19/01/2024	3.35	3.19	3.35	3.28	3.227	100@3.23	49@3.28	---	---	6,839	89	22,069.83	14,496.34	3.18	3.49	20102010
468,700	3.42	4.06	---	---	22/12/2023	21/05/2004	---	MERMEREN KOMB. A.D. PR. (ΕΛΠ)	47.4	-0.42	E	47.6	19/01/2024	47	47	47.6	47.6	47.318	27@43.60	27@47.40	1.58	2022	49	2	2,318.60	22,216.38	43.2	48.8	55102000
31,317,025	0.400	---	---	---	26/04/2007	10/05/2023	---	MIG (ΚΟ)	4.59	1.89	P	4.505	19/01/2024	4.69	4.55	4.69	4.59	4.585	92@4.55	420@4.59	---	---	332	16	1,522.09	143,745.14	4.505	4.9	30202000
138,218,440	0.870	---	---	---	11/12/2023	---	---	ORILINA PROPERTIES ΑΕΕΑΠ (ΚΟ)	0.9417	0.18	P	0.94	19/01/2024	0.9361	0.9361	0.947	0.9439	0.941	5000@0.938	500@0.944	---	---	34,245	77	32,214.65	130,160.30	0.9291	0.9628	35102000
87,127,162	0.500	---	---	---	08/06/2023	28/07/2021	---	PREMIA (ΚΟ)	1.166	0.34	P	1.162	19/01/2024	1.16	1.158	1.188	1.166	1.175	1210@1.16	200@1.17	---	---	59,998	132	70,513.39	101,590.27	1.156	1.21	35102000
24,586,446	0.230	---	0.04	---	03/07/2023	08/06/2022	---	PROFILE (ΚΟ)	4.03	-1.22	E	4.08	19/01/2024	4.08	4.03	4.1	4.03	4.056	1520@4.02	990@4.06	---	---	41,908	159	169,966.21	99,083.38	4.02	4.34	10101010
27,345,120	0.280	---	---	---	18/07/2005	26/02/2014	---	QUALITY & RELIABILITY (ΚΟ)	0.822	-3.29	E	0.85	19/01/2024	0.87	0.822	0.87	0.822	0.828	20328@0.820	50@0.824	---	---	192,780	189	159,680.75	22,477.69	0.6	0.892	10101010
6,456,530	1.08	0.12	0.1314	---	17/07/2023	02/08/2010	---	SPACE HELLAS (ΚΟ)	7.88	-1.25	E	7.98	19/01/2024	8.02	7.76	8.02	7.88	7.843	208@7.76	220@7.88	---	---	2,108	36	16,532.96	50,877.46	7.22	8.48	15101010
17,190,046	0.300	---	---	---	16/11/1992	04/12/2023	---	UNIBIOS (ΚΟ)	1.33	1.53	P	1.31	19/01/2024	1.345	1.32	1.35	1.33	1.337	3000@1.33	805@1.33	---	---	34,449	76	46,044.30	22,862.76	1.115	1.45	50204000
13,000,000	1.00	---	---	---	01/08/2007	07/04/2000	5093	ΑΚΡΙΤΑΣ (ΚΟ)	1.08	-1.82	E	1.1	19/01/2024	1.01	1.01	1.08	1.08	1.059	90@1.05	500@1.08	---	---	6,120	32	6,482.48	14,040.00	0.81	1.33	50101035
32,413,681	0.370	---	---	---	15/07/2009	11/05/2000	---	ΑΛΟΥΜΥΛ (ΚΟ)	2.94	1.73	P	2.89	19/01/2024	2.87	2.87	2.97	2.94	2.946	200@2.93	2@2.96	---	---	13,652	70	40,219.98	95,296.22	2.86	3.18	55102035
3,576,883	3.44	0.5109	---	---	30/10/2023	19/07/2022	---	ΑΝΔΡΟΜΕΔΑ ΑΕΕΧ (ΚΟ)	6.86	0.88	P	6.8	19/01/2024	6.84	6.82	6.88	6.86	6.846	100@6.80	485@6.86	---	2022	2,120	33	14,512.56	24,537.42	6.42	6.88	30204000
18,810,000	0.400	---	---	---	08/07/2010	14/11/2007	---	ΒΑΡΒΕΡΗΣ Ν. - MODA BAGNO (ΚΟ)	2.78	6.11	P	2.62	19/01/2024	2.7	2.7	2.82	2.78	2.784	200@2.62	600@2.78	---	---	819	9	2,279.82	52,291.80	1.9	2.98	40401025
23,986,500	1.04	---	---	---	26/06/2009	28/08/2023	---	ΒΙΟΚΑΡΠΕΤ (ΚΟ)	2.93	0.69	P	2.91	19/01/2024	2.91	2.86	2.95	2.93	2.915	300@2.87	1100@2.95	---	---	4,985	36	14,530.13	70,280.45	2.76	3.13	50101035
24,060,000	0.300	0.055	0.075	---	25/04/2023	01/07/2019	---	ΓΕΝΙΚΗ ΕΜΠΟΡΙΟΥ (ΚΟ)	1.82	-0.27	E	1.825	19/01/2024	1.805	1.8	1.845	1.82	1.807	600@1.80	500@1.81	11.25	2022	2,357	12	4,259.61	43,789.20	1.765	1.95	50205010
15,878,748	0.480	---	---	---	10/07/2006	22/03/2004	---	ΔΟΜΙΚΗ ΚΡΗΤΗΣ (ΚΟ)	3.3	---	---	3.3	19/01/2024	3.3	3.23	3.35	3.3	3.25	30@3.24	205@3.30	---	---	7,074	31	22,993.66	52,399.87	3.15	3.42	50101010
34,720,000	0.310	---	---	---	16/06/2010	01/08/2007	---	ΔΡΟΜΕΑΣ (ΚΟ)	0.355	-1.39	E	0.36	19/01/2024	0.369	0.355	0.369	0.355	0.356	2250@0.351	1614@0.355	---	---	2,111	5	750.51	12,325.60	0.333	0.378	40202015
13,673,200	0.420	---	---	---	18/07/2008	26/07/2001	---	ΕΒΡΟΦΑΡΜΑ (ΚΟ)	1.41	4.44	P	1.35	19/01/2024	1.37	1.35	1.42	1.42	1.403	100@1.37	200@1.41	---	---	4,861	28	6,818.52	19,279.21	1.2	1.54	45102020
18,410,839	1.00	0.262	0.202	---	23/08/2023	10/09/2010	---	ΕΛΑΣΤΡΟΝ (ΚΟ)	2.6	-0.76	E	2.62	19/01/2024	2.6	2.56	2.64	2.6	2.583	105@2.57	989@2.60	---	---	4,535	27	11,713.83	47,868.18	2.55	2.78	55102010
3,307,500	0.210	---	0.4	---	13/10/2023	30/11/2022	---	ΕΛΒΕ Α.Β.Ε.Ε. (ΚΟ)	5	2.88	P	4.86	19/01/2024	4.98	4.98	5	5	4.999	44@4.82	423@5.00	19.71	2022	297	4	1,484.60	16,537.50	4.7	5.4	40204020
23,828,130	0.500	0.0737	---	---	18/07/2022	17/02/2009	---	ΕΛΙΝΟΙΑ (ΚΟ)	2.48	1.22	P	2.45	19/01/2024	2.45	2.45	2.49	2.48	2.468	100@2.45	40@2.48	---	---	3,185	2					

Ημερήσιο Δελτίο Τιμών

Έτος: 145 Αύξων Αριθμός Συνεδρίασης: 15

Ενότητα 2: Αναλυτικά Στοιχεία Συναλλαγών Χρεογράφων

Δευτέρα, 22 Ιανουαρίου, 2024

Πληθος Χρεογράφων	Ονομ. Αξία	Μερίσματα [1]			Ημερ. Τελευτ. Αποκοπήs		Σημ.	Χρεόγραφο	Τιμή κλεισίματος	% μεταβ.	Προηγ. Κλεισίμο- ημ/τία	Άνοιγμα	Κατωτ Τιμή	Ανωτ Τιμή	Τελ Σταθμ Τιμή	Τελευταία ζήτηση [7]	Τελευταία προσφορά [7]	Ρ/Ε μετά φ. Χρήστ	Όγκος	Πράξεις	Αξία Συναλλαγών[8]	Χ.Α. Εταιρείας (χιλ. €) [3,5]	Χαμηλό έτους	Υψηλό έτους	Κλάδος [4]				
		2021	2022	2023	Μέρισμα [2]	Δικαιώμα																							
15,083,480	0.300	---	---	---	02/06/2010	04/02/2022	---	ΕΥΡΩΣΥΜΒΟΥΛΟΙ (ΚΟ)	1.245	-1.58	€	1.265	19/01/2024	1.28	1.23	1.28	1.245	1.247	110@1.25	1280@1.26	---	---	22,693	36	28,301.01	18,778.93	1.18	1.285	50205020
114,320,400	0.100	0.01	---	---	26/11/2021	05/08/2019	---	ΙΚΤΙΝΟΣ ΕΛΛΑΣ (ΚΟ)	0.44	-4.14	€	0.459	19/01/2024	0.453	0.44	0.46	0.44	0.446	2900@0.439	600@0.444	---	---	219,582	228	97,874.75	50,300.98	0.44	0.49	50101035
8,226,132	0.450	---	0.02	---	17/07/2023	13/10/2014	---	ΙΛΥΔΑ (ΚΟ)	1.425	-3.06	€	1.47	19/01/2024	1.415	1.415	1.45	1.425	1.425	105@1.43	170@1.45	9.13	2022	1,935	10	2,757.13	11,722.24	1.29	1.515	10101015
2,566,836	0.440	0.016	0.016	---	03/07/2023	09/01/2007	---	ΙΝΤΕΡΓΟΥΝΤ-ΞΥΛΕΜΠΟΡΙΑ (ΠΟ)	0.386	---	γ	0.386	19/01/2024	---	---	---	---	---	2650@0.298	3305@0.370	---	---	---	---	---	12,921.17	0.33	0.386	50101020
34,986,430	0.440	---	---	---	25/07/2008	23/02/2010	---	ΙΝΤΕΡΓΟΥΝΤ-ΞΥΛΕΜΠΟΡΙΑ (ΚΟ)	0.341	-0.87	€	0.344	19/01/2024	0.344	0.336	0.344	0.342	0.342	500@0.339	1500@0.343	---	---	47,774	30	16,335.48	12,921.17	0.33	0.39	50101020
18,567,912	0.590	0.24	---	---	05/07/2023	26/01/2021	---	ΙΝΤΕΡΛΑΪΦ (ΚΟ)	5.18	0.78	ρ	5.14	19/01/2024	5.14	5.02	5.2	5.18	5.113	750@5.10	1110@5.20	---	2022	10,533	84	53,852.32	96,181.78	4.86	5.3	30302025
8,424,900	0.500	---	---	---	12/07/2010	04/07/2019	---	ΙΝΤΕΡΤΕΚ (ΚΟ)	1.32	2.33	ρ	1.29	19/01/2024	1.27	1.27	1.33	1.32	1.313	1000@1.30	423@1.32	22.79	2022	8,038	30	10,553.86	11,120.87	1.27	1.485	50205010
19,804,134	0.150	---	---	---	01/07/2004	06/11/2017	---	ΚΕΚΡΩΦ (ΚΟ)	1.71	-0.87	€	1.725	19/01/2024	1.75	1.7	1.765	1.71	1.729	122@1.71	231@1.74	3.25	2022	15,820	52	27,353.01	33,865.07	1.67	1.965	35101010
40,219,218	0.260	---	---	---	29/08/2022	10/06/2019	---	ΚΛΟΥΚΙΝΑΣ - ΛΑΠΠΑΣ (ΚΟ)	1.68	4.35	ρ	1.61	19/01/2024	1.61	1.61	1.73	1.68	1.675	1800@1.65	2369@1.69	---	---	113,868	164	190,761.61	67,568.29	1.425	1.78	50101010
11,510,102	0.890	---	---	---	24/06/2005	06/10/1999	---	ΚΛΩΣΤ/ΡΓΙΑ ΝΑΥΠΑΚΤΟΥ (ΚΟ)	0.98	3.16	ρ	0.95	19/01/2024	0.98	0.97	0.985	0.97	0.98	320@0.965	130@0.985	---	---	134	4	131.28	11,279.90	0.945	1.1	55101020
21,224,340	0.420	0.02	---	---	06/09/2022	25/04/2006	---	ΚΟΡΔΕΛΛΟΥ Χ. ΑΦΟΙ (ΚΟ)	0.624	-0.32	€	0.626	19/01/2024	0.626	0.602	0.626	0.624	0.611	286@0.610	453@0.624	5.48	2022	21,280	52	12,998.00	13,243.99	0.58	0.684	55102010
33,065,136	0.380	0.2001	0.2004	---	24/08/2023	16/09/2013	---	ΚΡΙ - ΚΡΙ (ΚΟ)	9.9	-0.20	€	9.92	19/01/2024	9.94	9.84	10	9.9	9.928	25@9.90	200@9.94	-(6)-	2022	11,897	61	118,110.30	327,344.85	9.58	10.25	45102020
7,595,160	0.600	---	---	---	10/09/2019	18/08/2010	---	ΚΥΡΙΑΚΟΥΛΗΣ (ΚΟ)	1	3.31	ρ	0.968	19/01/2024	0.95	0.95	1	1	0.959	30@0.966	509@1.00	---	---	736	8	706.04	7,595.16	0.95	1.1	40501015
6,200,000	0.500	---	---	---	22/06/2010	01/11/1995	---	ΛΑΔΕΝΗΣ Α.Ε. "ΜΙΝΕΡΒΑ" (ΚΟ)	0.72	-2.70	€	0.74	19/01/2024	0.74	0.61	0.74	0.72	0.686	300@0.695	44@0.720	---	---	18,335	106	12,575.50	4,464.00	0.51	0.98	40204020
5,939,268	0.620	---	---	---	10/07/2003	03/01/2002	---	ΛΑΝΑΚΑΜ (ΚΟ)	0.99	3.66	ρ	0.955	19/01/2024	0.965	0.965	0.99	0.99	0.977	100@0.990	43@1.00	---	---	1,765	8	1,724.95	5,879.88	0.955	1.06	40401020
9,819,370	0.500	---	---	---	14/08/2007	09/01/2004	---	ΜΑΘΙΟΣ ΠΥΡΙΜΑΧΑ (ΚΟ)	1.07	---	γ	1.07	19/01/2024	---	---	---	---	---	200@1.05	165@1.08	---	---	---	---	---	10,506.73	1.05	1.16	55101000
30,150,000	0.360	0.0401	0.0908	---	15/06/2023	25/04/2019	---	ΜΟΤΟΔΥΝΑΜΙΚΗ (ΚΟ)	3.16	0.32	ρ	3.15	19/01/2024	3.17	3.13	3.2	3.16	3.155	350@3.14	144@3.16	---	---	2,865	34	9,037.99	95,274.00	3.11	3.34	40401030
43,200,000	1.00	0.0824	---	---	07/09/2022	13/09/2023	---	ΜΠΛΕ ΚΕΑΡΟΣ (ΚΟ)	3.31	---	γ	3.31	19/01/2024	3.29	3.28	3.31	3.31	3.295	300@3.25	200@3.32	---	---	4,326	18	14,253.06	142,992.00	3.2	3.35	35102000
2,160,524	0.670	---	---	---	03/12/2018	23/11/1999	---	Ν. ΛΕΒΕΝΤΕΡΗΣ (ΠΟ)	0.38	---	γ	0.38	19/01/2024	---	---	---	---	---	2500@0.266	1900@0.400	---	2022	---	---	---	3,317.50	0.324	0.4	55102010
25,000,000	2.00	0.628	1.04	---	07/08/2023	08/08/2003	---	ΟΛΠ (ΚΟ)	24.9	0.40	ρ	24.8	19/01/2024	24.6	24.3	24.9	24.9	24.594	150@24.35	15@24.90	11.77	2022	7,184	158	176,682.65	622,500.00	23	24.95	50206060
4,971,466	1.46	---	---	---	04/07/2007	08/10/2003	---	ΠΑΪΡΗΣ ΠΛΑΣΤΙΚΩΝ (ΚΟ)	1.32	3.94	ρ	1.27	19/01/2024	1.27	1.25	1.33	1.32	1.309	26@1.32	2447@1.33	---	---	2,453	20	3,210.67	6,562.34	1.04	1.33	50203030
27,098,594	0.540	0.05	0.0401	0.0302	04/12/2023	14/01/2021	---	ΠΑΠΟΥΣΤΑΝΗΣ (ΚΟ)	2.26	-0.88	€	2.28	19/01/2024	2.28	2.26	2.28	2.26	2.261	270@2.08	527@2.27	20.41	2022	3,646	32	8,242.38	61,242.82	2.26	2.37	45201020
7,070,400	0.930	0.3242	0.2593	---	03/07/2023	06/05/2016	---	ΠΕΤΡΟΠΟΥΛΟΣ ΠΕΤΡΟΣ (ΚΟ)	9.46	1.50	ρ	9.32	19/01/2024	9.4	9.38	9.74	9.46	9.563	300@9.42	450@9.48	---	---	15,294	87	146,262.04	66,885.98	9.06	9.74	50206015
43,741,452	0.660	0.2723	0.2629	0.0699	30/11/2023	01/11/1999	---	ΠΛΑΣΤΙΚΑ ΘΡΑΚΗΣ (ΚΟ)	4.09	-0.37	€	4.105	19/01/2024	4.1	4.06	4.13	4.09	4.089	428@4.09	1096@4.10	---	---	22,707	151	92,837.59	178,902.54	4.05	4.565	50203015
21,912,599	0.300	---	0.048	---	18/05/2023	23/02/2007	---	ΡΕΒΟΪΛ (ΚΟ)	1.84	-1.34	€	1.865	19/01/2024	1.895	1.83	1.895	1.84	1.843	20@1.84	500@1.85	---	---	10,993	45	20,256.12	40,319.18	1.775	1.895	60101020
13,582,223	1.35	---	---	---	24/06/2008	02/02/2016	---	ΣΙΔΑΜΑ ΜΕΤΑΛΛΟΥΡΓΙΚΗ (ΚΟ)	2.17	2.36	ρ	2.12	19/01/2024	2.18	2.15	2.21	2.17	2.169	60@2.13	1960@2.17	---	---	1,941	20	4,209.54	29,473.42	2.09	2.36	55102010
40,693,350	5.00	---	---	---	03/07/2006	26/05/2015	---	ΤΕΧΝΙΚΗ ΟΛΥΜΠΙΑΚΗ (ΚΟ)	2.65	-1.49	€	2.69	19/01/2024	2.66	2.63	2.71	2.65	2.659	2700@2.63	1943@2.67	---	---	31,071	113	82,619.60	107,837.38	2.63	2.94	40202010
3,048,000	0.300	---	---	---	06/07/2007	01/06/2021	---	ΤΖΙΡΑΚΙΑΝ ΠΡΟΦΙΛ (ΚΟ)	1.775	1.14	ρ	1.755	19/01/2024	1.78	1.77	1.78	1.78	1.777	50@1.74	500@1.77	31.09	2022	385	7	684.05	5,410.20	1.71	1.925	55102010
10,203,575	0.730	---	---	---	16/07/2007	18/10/1999	---	ΦΙΕΡΑΤΕΣ (ΚΟ)	0.427	-0.70	€	0.43	19/01/2024	0.43	0.427	0.45	0.427	0.439	50@0.427	1344@0.438	---	2022	16,938	31	7,431.22	4,356.93	0.357	0.538	55101020
8,340,750	1.16	---	---	---	25/06/2009	17/09/2018	---	ΧΑΪΔΕΜΕΝΟΣ (ΚΟ)	0.64	-7.25	€	0.69	19/01/2024	0.645	0.64	0.645	0.64	0.642	500@0.625	20@0.655	---	2022	1,000	4	641.75	5,338.08	0.64	0.73	50205030

Κύρια Αγορά - Χαμηλής Συναλλακτικής Δραστηριότητας

14,000,000	4.15	3.42	0.26	---	19/07/2023	29/06/1999	---	ΑΛΡΗΑ ΑΣΤΙΚΑ ΑΚΙΝΗΤΑ (ΚΟ)	9.4	6.82	ρ	8.8	19/01/2024	8.98	8.98	9.58	9.4	9.399	845@9.40	50@9.64	---	---	15,949	174	149,909.50	131,600.00	8.28	9.58	35101015
50,014,177	0.050	---	---	---	04/06/2008	27/03/2023	---	ΑΤΤΙΣΑ BANK Α.Τ.Ε. (ΚΟ)	11.2	-0.88	€	11.3	19/01/2024	11.55	11	11.55	11.2	11.153	80@11.15	50@11.25	---	---	1,738	39	19,383.05	560,158.78	11	12	30101010
11,869,224	0.540	0.136	0.15	---	03/07/2023	30/08/2019	---	FLXORACK (ΚΟ)	7.9	1.28	ρ	7.8	19/01/2024	7.9	7.9	7.9	7.9	7.9	27@7.75	1@7.90	---	---	300	4	2,370.00	93,766.87	7.55	8.15	50203030
10,500,000	4.00	0.29	0.3	---	16/05/2023	02/08/2016	---	INTERCONTINENTAL (ΚΟ)	6.35	---	γ	6.35	19/01/2024	6.35	6.3	6.35	6.35	6.343	750@6.30	1000@6.50	12.11	2022	10,572	28	67,057.20	66,675.00	6.3	6.8	35102000
10,500,00																													

Σημειώσεις Χρεογράφων

Κωδικός	Κείμενο σημείωσης
()	- Προσαρμοσμένα Μέρισματα λόγω διανομής Δωρεάν μετοχών.
*	- Τελευταία προσαρμοσμένη τιμή κλεισίματος.
[1]	- Καθαρά μερίσματα.
[2]	- Στη στήλη "Ημερ. Αποκοπής τελευταίου δικαιώματος" αναφέρεται η Ημερομηνία εισαγωγής για Νέες Εταιρείες.
[3]	- Η Χρηματιστηριακή αξία αναφέρεται στο σύνολο των μετοχών
[4]	- Η κωδικοποίηση των Κλάδων Οικονομικής Δραστηριότητας του Χ.Α. παρουσιάζονται στο Παράρτημα Α
[5]	- Η Χρηματιστηριακή Αξία αναφέρεται στο σύνολο των κατηγοριών μετοχών (εφόσον έχουν εισαχθεί περισσότερες της μιας κατηγορίες) και δεν αναφέρεται σε επιμέρους κατηγορίες μετοχών μιας εταιρείας.
[6]	- P/E μεγαλύτερο του 100
[7]	- Τελευταία εικόνα του Βιβλίου Εντολών πριν το τέλος της συνεδρίασης
[8]	- Στην Αξία Συναλλαγών των Μετοχών περιλαμβάνονται όλοι οι τύποι Πακέτων
4750	- Μεταφορά στην Κατηγορία Επιτήρησης από 8/4/2011.
4955	- Μεταφορά στην Επιτήρηση από 5/4/2013.
5093	- Μεταφορά στην Κατηγορία Επιτήρησης από 8/4/2015.
5141	- Μεταφορά στην Κατηγορία Επιτήρησης από 10/05/2017.
5160	- Μεταφορά στην Κατηγορία Επιτήρησης από 15/04/2016.
5165	- Μεταφορά στην Κατηγορία Επιτήρησης από 15/02/2018.
5193	- Μεταφορά στην κατηγορία Επιτήρησης από 25/10/2018.
5197	- Μεταφορά στην κατηγορία Επιτήρησης από 07/11/2018.
5232	- Μεταφορά στην Κατηγορία Επιτήρησης από 08/04/2011.
5233	- Αναστολή διαπραγμάτευσης από 13/05/2020.
5248	- Μεταφορά στην κατηγορία Επιτήρησης από 06/09/2011.
5253	- Μεταφορά στην Επιτήρηση από 14/5/2021.
5275	- Μεταφορά στη Κατηγορία Επιτήρησης από 09/07/2020.
5277	- Αναστολή διαπραγμάτευσης από 02/05/2023.
5278	- Αναστολή διαπραγμάτευσης από 03/05/2023.

Στοιχεία Συναλλαγών Πακέτων

Χρεόγραφο	Όγκος πακέτου	Τιμή πακέτου	Αξία πακέτου	Ωρα έγκρισης	Σημείωση
ΕΘΝΙΚΗ ΤΡΑΠΕΖΑ (ΚΟ)	50,000	6.84	342,000.00	10:46:17	20
ΕΘΝΙΚΗ ΤΡΑΠΕΖΑ (ΚΟ)	50,000	6.84	342,000.00	10:57:11	20
EUROBANK HOLDINGS (ΚΟ)	350,000	1.74	607,775.00	16:59:09	20
ALPHA ΥΠΗΡΕΣΙΩΝ ΣΥΜΜ (ΚΟ)	302,483	1.57	474,747.07	17:00:05	20
INTRAKAT (ΚΟ)	135,067	4.99	673,984.33	17:11:02	20

Σημειώσεις πακέτων

- 9 - Μέθοδος 6-1 / Ειδική Χρέωση
10 - Μέθοδος 6-1 / Ειδική Χρέωση, Αυθημερόν Διακανονισμός
14 - Μέθοδος 6-3 / Πακέτο Αποκατάστασης, Ατελής αγορά και Πώληση
18 - Μέθοδος 6-2 / SPOT 1
19 - Μέθοδος 6-2 / SPOT 2
20 - Μέθοδος 6-1 και Μέθοδος 6-1 Αυθημερόν Διακανονισμός
21 - Άλλη Προσυμφωνημένη

Στοιχεία Συναλλαγών Δικαιωμάτων

Ημερ. αποκοπής	Έναρξη εξάσκησης	Λήξη εξάσκησης	Λήξη διαπραγμάτευσης	Δικαιώματα	Κατωτ Τιμή	Ανωτ Τιμή	Τιμή κλεισ.	Τελευταία ζήτηση	Τελευταία προσφορά	Όγκος	Πράξεις	Αξία Συναλλαγών
----------------	------------------	----------------	----------------------	------------	------------	-----------	-------------	------------------	--------------------	-------	---------	-----------------

Δεν υπάρχουν Συναλλαγές Δικαιωμάτων.

Στοιχεία Συναλλαγών Εκποιήσεων

Χρεόγραφα	Τύπος Χρεογράφου	Όγκος Συναλλαγών	Αριθμός Πράξεων	Αξία Συναλλαγών	Σημείωση
-----------	------------------	------------------	-----------------	-----------------	----------

Δεν πραγματοποιήθηκαν Εκποιήσεις Μετοχών.

Σημειώσεις Εκποιήσεων

- Δημόσιος Ανοικτός Πλειστηριασμός
- Εκποίηση Ενσώματων Ονομαστικών Μετοχών
- Εκποίηση Αδιάθετων Κλασματικών Υπολοίπων

Στοιχεία Ενεργητικού Διαπραγματεύσιμων Αμοιβαίων Κεφαλαίων (Δ.Α.Κ.)

	Ημερομηνία συναλλαγών	Δημιουργία / Εξαγορά	Αριθ. Μερ. (T-1)	Νέα Μερ. (T-1)	Εξαγορασθ. Μερ. (T-1)	Μερίδια (T) [1]	Αξία Ενεργητικού [2]	Καθαρή Τιμή	Μέρισμα /Μερίδιο	Ημερ. Αποκοπής
ALPHA ETF FTSE Athex Large Cap	22/01/2024	5,000	924,675	---	---	924,675	30,462,260.00	32.9437	0.62	03/07/2023

Σημειώσεις Δ.Α.Κ.

[1] - Αριθμ. μεριδίων (T) = Αριθμ. μεριδίων (T-1) + Νεοεκδιθέντα μερίδια (T-1) - Εξαγορασθέντα μερίδια (T-1)

[2] - Περιλαμβάνονται και τα μερίδια που δημιουργήθηκαν / εξαγοράσθηκαν την ημέρα T-1.

Περιγραφή	Στοιχεία
Όνομασία Δ.Α.Κ.	ALPHA ETF FTSE Athex Large Cap
Σύμβολο Δ.Α.Κ. (GR)	ΑΔΑΚ
Σύμβολο Δ.Α.Κ. (EN)	AETF
ISIN Δ.Α.Κ.	GRF000153004
Κατηγορία Διαπραγμάτευσης	Διαπραγματεύσιμα Αμοιβαία Κεφάλαια (Δ.Α.Κ.)
Τύπος Δ.Α.Κ.	Μετοχών
Τρόπος διαχείρισης	Παθητικός
Επενδυτική Στρατηγική	Σκοπός της επενδυτικής πολιτικής του Αμοιβαίου Κεφαλαίου είναι η αναπαραγωγή της αποδόσεως του Δείκτη FTSE/X.A. Large Cap του Χρηματιστηρίου Αθηνών σε όρους Ευρώ, ακολουθώντας πλήρως και πανομοιότυπες τη σύνθεση του υποκείμενου Δείκτη.
Εκδότης	ΑΛΦΑ ASSET MANAGEMENT Α.Ε.Δ.Α.Κ.
Εταιρεία Διαχείρισης	ΑΛΦΑ ASSET MANAGEMENT Α.Ε.Δ.Α.Κ.
Ειδικοί Διαπραγματευτές	ΑΛΦΑ FINANCE Α.Χ.Ε.Π.Ε.Υ., ΕΘΝΙΚΗ ΧΡΗΜΑΤΙΣΤΗΡΙΑΚΗ Α.Χ.Ε.Π.Ε.Υ.
Θεματοφύλακας	ΑΛΦΑ ΤΡΑΠΕΖΑ Α.Ε.
Σύμβολο Δείκτη (GR)	FTSE
Σύμβολο Δείκτη (EN)	FTSE
Όνομασία Δείκτη	FTSE/X.A. Large Cap
ISIN Δείκτη	GRI99201A006
Κλάσμα Δείκτη [1]	1/100
Αρχική Τιμή Μεριδίου	21.76
Συνολικός Αριθμός Μεριδίων [2]	924,675
Ημερομηνία πρώτης Έκδοσης	14/01/2008
Ημερομηνία έναρξης Διαπραγμάτευσης	24/01/2008
Νόμισμα Διαπραγμάτευσης	ΕΥΡΩ
Νόμισμα Ενεργητικού	ΕΥΡΩ
Αρχική Αξία Ενεργητικού [3]	3,000,000.00
Αριθμ. Μεριδίων για Δημιουργία-Εξαγορά [4]	5,000
Αμοιβή Διαχείρισης	0.375

Σημειώσεις Δ.Α.Κ.

[1] - Το κλάσμα της τιμής του δείκτη που αποτελεί η τιμή της πρώτης έκδοσης

[2] - Ο αριθμός μεριδίων που διαπραγματεύθηκαν στο Χρηματιστήριο την ημέρα T

[3] - Η αξία του ενεργητικού κατά την έκδοση

[4] - Ο αριθμός μεριδίων που απαιτείται κατά τη διαδικασία δημιουργίας εξαγοράς

22/01/2024

Ανακοινώσεις

Η.Δ.Τ.



ΑΝΑΚΟΙΝΩΣΕΙΣ

ΕΤΑΙΡΙΚΕΣ ΠΡΑΞΕΙΣ

FRIGOGLASS A.B.E.E.

Εισάγονται προς διαπραγμάτευση στο Χρηματιστήριο Αθηνών οι 89.078.604 (ΚΟ) μετοχές της εταιρίας «FRIGOGLASS A.B.E.E.», οι οποίες προέκυψαν από το πρόσφατο Reverse Split των μετοχών, σε αντικατάσταση των 356.314.416 παλαιών (ΚΟ) μετοχών της εταιρίας. Από την ίδια ημερομηνία, το σύνολο εισηγμένων μετοχών της εταιρίας στο Χρηματιστήριο Αθηνών ανέρχεται σε 89.078.604 (ΚΟ) μετοχές, με νέο κωδικό ISIN GRS346003015, νέα ονομαστική αξία μετοχής €0,04 - κατόπιν της επακόλουθης μείωσης ονομαστικής αξίας μετοχής - και με προσαρμοσμένη τιμή εκκίνησης μετοχής €0,2680.

ΓΝΩΣΤΟΠΟΙΗΣΕΙΣ ΕΤΑΙΡΙΩΝ

From: ΓΕΚ ΤΕΡΝΑ Α.Ε.
Posted At: 19 January 2024 17:34
Conversation: Ανακοίνωση
Posted To: DOLAnnouncements2
Subject: Ανακοίνωση

ΑΝΑΚΟΙΝΩΣΗ

Η ΓΕΚ ΤΕΡΝΑ Α.Ε., σε απάντηση σχετικού ερωτήματος της Επιτροπής Κεφαλαιαγοράς αναφορικά με δημοσιεύματα περί συμφωνίας πώλησης της μονάδας φυσικού αερίου ΗΡΩΝ Ι, ενημερώνει την επενδυτική κοινότητα ότι δεν έχει συναφθεί κάποια σχετική συμφωνία.

Η ΓΕΚ ΤΕΡΝΑ Α.Ε. έχει αναδείξει εδώ και χρόνια το πρόβλημα της κάλυψης των ενεργειακών αναγκών της Κρήτης κι έχει υποβάλει εγκαίρως προτάσεις επίλυσης στις

αρμόδιες αρχές, με γνώμονα τη διασφάλιση της ενεργειακής ασφάλειας της Κρήτης με ανταγωνιστικό και φιλικότερο προς το περιβάλλον τρόπο.

Στο πλαίσιο αυτό, η εταιρεία συμμετέχει και αυτή την περίοδο στην προσπάθεια για εξεύρεση των βέλτιστων λύσεων επίλυσης του προβλήματος.

From: ΔΕΗ Α.Ε.
Posted At: 19 January 2024 17:35
Conversation: Σχολιασμός δημοσιευμάτων
Posted To: DOLAnnouncements2

Subject: Σχολιασμός δημοσιευμάτων

Δείτε την
ανακοίνωση

[Ανακοίνωση](#)

From: ΡΕΒΟΪΛ Α.Ε.Ε.Π.
Posted At: 19 January 2024 18:53
Conversation: Αγορά ιδίων μετοχών
Posted To: DOLAnnouncements2

Subject: Αγορά ιδίων μετοχών

Η Εταιρία ΡΕΒΟΪΛ Α.Ε.Ε.Π. κατ' εφαρμογή του άρθρου 49 του ν. 4548/2018 και των Κανονισμών (ΕΕ) 2016/1052 και 596/2014, ανακοινώνει ότι σε εκτέλεση της από 15/9/2023 απόφασης της Έκτακτης Γενικής Συνέλευσης των Μετόχων της και της από 27/9/2023 απόφασης του Διοικητικού της Συμβουλίου, προέβη την Παρασκευή 19/1/2024 σε αγορά 2.749 ιδίων μετοχών με μέση τιμή κτήσης 1,8609 ευρώ και συνολική αξία συναλλαγής 5.115,64 ευρώ.

From: ΜΠΛΕ ΚΕΔΡΟΣ ΑΕΕΑΠ
Posted At: 19 January 2024 19:12
Conversation: Γνωστοποίηση αγοράς ιδίων μετοχών
Posted To: DOLAnnouncements2

Subject: Γνωστοποίηση αγοράς ιδίων μετοχών

Δείτε την ανακοίνωση

[Γνωστοποίηση αγοράς ιδίων
μετοχών](#)

From: AUTOHELLAS A.T.E.E.
Posted At: 19 January 2024 19:17
Conversation: ΑΝΑΚΟΙΝΩΣΗ ΤΕΛΙΚΗΣ ΑΠΟΔΟΣΗΣ
Posted To: DOLAnnouncements2

Subject: ΑΝΑΚΟΙΝΩΣΗ ΤΕΛΙΚΗΣ ΑΠΟΔΟΣΗΣ

[ΑΝΑΚΟΙΝΩΣΗ ΤΕΛΙΚΗΣ
ΑΠΟΔΟΣΗΣ](#)

From: ΠΑΠΟΥΤΣΑΝΗΣ Α.Β.Ε.Ε.
Posted At: 19 January 2024 19:55
Conversation: Αγορά Ιδίων Μετοχών
Posted To: DOLAnnouncements2
Subject: Αγορά Ιδίων Μετοχών

-

ΠΑΠΟΥΤΣΑΝΗΣ ΑΒΕΕ

-

Χαλκίδα, 19/01/2024

Η Εταιρεία "ΠΑΠΟΥΤΣΑΝΗΣ ΑΝΩΝΥΜΗ ΒΙΟΜΗΧΑΝΙΚΗ ΚΑΙ ΕΜΠΟΡΙΚΗ ΕΤΑΙΡΙΑ ΚΑΤΑΝΑΛΩΤΙΚΩΝ ΑΓΑΘΩΝ" (η Εταιρεία) ενημερώνει το επενδυτικό κοινό ότι κατ' εφαρμογή των Κανονισμών (ΕΕ) 2016/1052 και 596/2014, και σε εκτέλεση της από 18.05.2023 απόφασης της Τακτικής Γενικής Συνέλευσης των Μετόχων της Εταιρείας και της από 18.05.2023 απόφασης του Διοικητικού Συμβουλίου της Εταιρείας, προέβη σε αγορά ιδίων μετοχών στην αγορά του Χρηματιστηρίου Αθηνών, ως παρακάτω ανάλυση:

Ημερομηνία αγοράς ιδίων μετοχών	Τεμάχια αγοράς ιδίων μετοχών	Μέση τιμή κτήσης	Συνολική αξία συναλλαγών
17/01/2024	700	€ 2,29	€ 1.602,00
18/01/2024	700	€ 2,28	€ 1.595,00

Οι συναλλαγές πραγματοποιήθηκαν μέσω του μέλους του Χρηματιστηρίου Αθηνών "ΒΕΤΑ ΧΡΗΜΑΤΙΣΤΗΡΙΑΚΗ ΑΕΠΕΥ ΧΡΗΜΑΤΙΣΤΗΡΙΑΚΕΣ ΕΡΓΑΣΙΕΣ".

Μετά και τις ανωτέρω αγορές, η Εταιρεία κατέχει συνολικά 185.454 ίδιες μετοχές (ήτοι, 0,684% του συνόλου των μετοχών της Εταιρείας που διαπραγματεύονται στο Χρηματιστήριο Αθηνών).

From: ΓΡ. ΣΑΡΑΝΤΗΣ Α.Β.Ε.Ε.
Posted At: 22 January 2024 08:59
Conversation: Αγορά Ιδίων Μετοχών
Posted To: DOLAnnouncements2

Subject: Αγορά Ιδίων Μετοχών

Αθήνα, 22 Ιανουαρίου 2024

Ανακοίνωση Αγοράς Ιδίων Μετοχών

Η εταιρεία ΓΡ. ΣΑΡΑΝΤΗΣ Α.Β.Ε.Ε. ανακοινώνει ότι, κατ' εφαρμογή της από 31.05.2022 σχετικής απόφασης της Τακτικής Γενικής Συνέλευσης των Μετόχων της, προέβη την 19η Ιανουαρίου 2024 σε αγορά 14.550 ιδίων μετοχών με μέση τιμή κτήσης 8,73 ευρώ ανά μετοχή και συνολική αξία συναλλαγής 126.976,58 ευρώ.

Μετά και την προαναφερόμενη αγορά, η εταιρεία κατέχει συνολικά 1.676.822 ίδιες μετοχές, ήτοι ποσοστό 2,51% του συνόλου των μετοχών της εταιρείας.

Η ανακοίνωση εκδίδεται σύμφωνα με το άρθρο 49 του Ν. 4548/2018 και κατ' εφαρμογή του υπ' αριθμ. 596/2014 Κανονισμού του Ευρωπαϊκού Κοινοβουλίου και Συμβουλίου και του κατ' εξουσιοδότηση Κανονισμού (ΕΕ) 2016/1052.

[Αγορά Ιδίων Μετοχών](#)

From: ΜΟΤΟΡ ΟΪΛ Α.Ε.
Posted At: 22 January 2024 09:12
Conversation: Ρυθμιζόμενη Πληροφορία: Αγορές Ιδίων Μετοχών
(Απόφαση ΕΓΣ 11/10/2023)
Posted To: DOLAnnouncements2

Subject: Ρυθμιζόμενη Πληροφορία: Αγορές Ιδίων Μετοχών
(Απόφαση ΕΓΣ 11/10/2023)

Η ΜΟΤΟΡ ΟΙΛ (ΕΛΛΑΣ) ΔΙΥΛΙΣΤΗΡΙΑ ΚΟΡΙΝΘΟΥ Α.Ε. ανακοινώνει ότι στις 19 Ιανουαρίου 2024 προέβη σε αγορά 1.300 μετοχών της Εταιρείας συνολικής αξίας Ευρώ 31.936,00 (μέση τιμή κτήσης: Ευρώ 24,566 ανά μετοχή).

Ο συνολικός αριθμός ιδίων μετοχών που κατέχει η Εταιρεία ανέρχεται σε 2.572.256 που αντιστοιχεί σε ποσοστό 2,32% του μετοχικού της κεφαλαίου. Η μέση τιμή κτήσης των ιδίων μετοχών ανέρχεται σε Ευρώ 18,355 ανά μετοχή.

Μαρούσι, 22 Ιανουαρίου 2024

Το Διοικητικό Συμβούλιο

From: LAMDA DEVELOPMENT A.E.
Posted At: 22 January 2024 09:34
Conversation: Αγορά ιδίων μετοχών
Posted To: DOLAnnouncements2

Subject: Αγορά ιδίων μετοχών

Αγορά ιδίων
μετοχών

[Αγορά ιδίων
μετοχών](#)

From: ΑΕΡΟΠΟΡΙΑ ΑΙΓΑΙΟΥ Α.Ε.
Posted At: 22 January 2024 09:38
Conversation: Αγορά Ιδίων Ομολογιών
Posted To: DOLAnnouncements2

Subject: Αγορά Ιδίων Ομολογιών

Αγορά Ιδίων
Ομολογιών

[Αγορά Ιδίων
Ομολογιών](#)

From: PREMIA Α.Ε.Ε.Α.Π.
Posted At: 22 January 2024 10:01
Conversation: ΔΕΛΤΙΟ ΤΥΠΟΥ - ΣΤΡΑΤΙΓΙΚΗ ΣΥΝΕΡΓΑΣΙΑ ΤΗΣ ΤΕΜΕΣ
ΜΕ ΤΗΝ PREMIA PROPERTIES ΚΑΙ ΤΑ ΕΛΛΗΝΙΚΑ
ΟΙΝΟΠΟΙΕΙΑ
Posted To: DOLAnnouncements2
Subject: ΔΕΛΤΙΟ ΤΥΠΟΥ - ΣΤΡΑΤΙΓΙΚΗ ΣΥΝΕΡΓΑΣΙΑ ΤΗΣ ΤΕΜΕΣ
ΜΕ ΤΗΝ PREMIA PROPERTIES ΚΑΙ ΤΑ ΕΛΛΗΝΙΚΑ
ΟΙΝΟΠΟΙΕΙΑ

Δείτε στο συνημμένο

[ΔΕΛΤΙΟ ΤΥΠΟΥ - ΣΤΡΑΤΙΓΙΚΗ ΣΥΝΕΡΓΑΣΙΑ ΤΗΣ ΤΕΜΕΣ ΜΕ ΤΗΝ PREMIA PROPERTIES ΚΑΙ ΤΑ ΕΛΛΗΝΙΚΑ ΟΙΝΟΠΟΙΕΙΑ](#)

From: ΜΥΤΙΛΗΝΑΙΟΣ Α.Ε.
Posted At: 22 January 2024 10:09
Conversation: Απόκτηση Ιδίων Μετοχών
Posted To: DOLAnnouncements2

Subject: Απόκτηση Ιδίων Μετοχών

Δείτε παρακάτω:

[Απόκτηση Ιδίων
Μετοχών](#)

From: Ο.Π.Α.Π. ΑΕ
Posted At: 22 January 2024 10:14
Conversation: Γνωστοποίηση Αγοράς Ιδίων Μετοχών
Posted To: DOLAnnouncements2

Subject: Γνωστοποίηση Αγοράς Ιδίων Μετοχών

Επισυνάπτεται η
ανακοίνωση.

[Ανακοίνωση](#)

From: QUEST ΣΥΜΜΕΤΟΧΩΝ Α.Ε.
Posted At: 22 January 2024 10:30
Conversation: Αγορά ιδίων μετοχών (19/01/2024)
Posted To: DOLAnnouncements2

Subject: Αγορά ιδίων μετοχών (19/01/2024)

Η Quest Συμμετοχών Α.Ε. γνωστοποιεί ότι σύμφωνα με το άρθρο 49 του Ν 4548/2018 και σύμφωνα με τους όρους του Κανονισμού 2273 / 2003 της Ευρωπαϊκής Επιτροπής και σε εκτέλεση της από 15/06/2022 απόφασης της Τακτικής Γενικής Συνέλευσης των Μετόχων της Εταιρείας και της από 3/1/2024 απόφασης του Διοικητικού Συμβουλίου, προέβη κατά τη διάρκεια της συνεδρίασης της 19/01/2024, μέσω της χρηματιστηριακής εταιρείας «Eurobank Equities», σε αγορά 6.000 ιδίων μετοχών με μέση τιμή κτήσης 5,33 ευρώ και συνολική αξία συναλλαγής 31.979,29 ευρώ.

Μετά και την προαναφερόμενη αγορά, η Εταιρεία κατέχει 1.101.803 ίδιες μετοχές, ποσοστό 1,0276% του συνόλου των μετοχών της Εταιρείας.

From: O.T.E. A.E.
Posted At: 22 January 2024 12:31
Conversation: Ημερομηνία Ανακοίνωσης Οικονομικών
Αποτελεσμάτων Δ' Τρίμηνου 2023
Posted To: DOLAnnouncements2
Subject: Ημερομηνία Ανακοίνωσης Οικονομικών
Αποτελεσμάτων Δ' Τρίμηνου 2023

Βλ. συνημμένο αρχείο

[Ημερομηνία Ανακοίνωσης Οικονομικών Αποτελεσμάτων Δ'
Τρίμηνου 2023](#)

From: FRIGOGLASS A.B.E.E.
Posted At: 22 January 2024 16:43
Conversation: Νέα ιστοσελίδα της Frigoglass A.B.E.E.
Posted To: DOLAnnouncements2

Subject: Νέα ιστοσελίδα της Frigoglass A.B.E.E.

Δείτε το Δελτίο
Τύπου.

[Δελτίου Τύπου](#)

Ομολογιακά Δάνεια Επιχειρήσεων – Οργανωμένη Αγορά (Μη Μετατρέψιμα)

Πλήθος Εισηγμένων Ομολογίων	Ονομαστική αξία	Τιμή έκδοσης	Σημερινό επιτόκιο	Ημερ. λήξης	Διάρκεια (έτη)	Σημείωση	Τοκομερίδιο		Μον. Διασπ.	Ομόλογα Επιχειρήσεων	Δεδ. Τόκος	Αποδ./Λήξη	Κατωτ Τιμή	Ανωτ Τιμή	Τιμή κλεισ. Προηγ.	Κλείσιμο-ημ/νία	Όγκος	Αξία Συναλλαγών	Τελευταία εντολή					
							Κοινό	Προτιμησιακό											Τιμή	Αγορ./ Πώλ.	Ημερομηνία	λαχ έτους	Μεγ έτους	
100,000	1,000.00	1,000.00	2.95	11/02/2027	5	---	4	---	1	SAFE BULKERS PARTICIPATIONS PLC (Μη μετατρέψιμο)	13.6028	4.1650	96.0000	96.0000	96.0000	94.9500	19/01/2024	1,000	973.60	94.0000	A	22/01/2024	93.0000	96.0000
320,000	1,000.00	1,000.00	3.40	21/07/2027	7	---	8	---	1	LAMDA DEVELOPMENT A.E. (Μη μετατρέψιμο)	0.1889	4.4620	95.1000	96.6083	95.1000	95.2710	19/01/2024	31,000	29,643.45	94.6194	A	22/01/2024	93.6000	96.6083
200,000	1,000.00	1,000.00	2.10	27/10/2027	7	---	7	---	1	Ο.Π.Α.Π. Α.Ε. (Μη μετατρέψιμο)	5.1917	3.7880	93.5000	93.5000	93.5000	93.5000	19/01/2024	5,000	4,700.96	93.0000	A	22/01/2024	91.0849	94.5034
200,000	1,000.00	1,000.00	1.90	23/03/2028	7	---	6	---	1	ΜΟΤΟΡ ΟΪΛ ΔΙΥΛΙΣΤΗΡΙΑ ΚΟΡΙΝΘΟΥ ΑΕ (Μη μετατρέψιμο)	6.3861	3.8910	91.8000	92.0000	92.0000	92.0500	19/01/2024	16,000	14,799.28	91.8100	A	22/01/2024	91.2000	92.4499
100,000	1,000.00	1,000.00	2.70	25/05/2026	5	---	6	---	1	COSTAMARE PARTICIPATIONS PLC (Μη μετατρέψιμο)	4.3500	4.4720	95.5000	95.5000	95.5000	95.3580	19/01/2024	3,000	2,878.05	95.3600	A	22/01/2024	94.2000	97.0000
300,000	1,000.00	1,000.00	2.30	20/07/2028	7	---	6	---	1	ΠΡΟΝΤΕΑ ΑΕΕΑΠ (Μη μετατρέψιμο)	0.1278	4.6880	89.7000	90.3000	90.0000	90.1350	19/01/2024	33,000	29,672.22	90.0000	A	22/01/2024	87.3500	92.3500
150,000	1,000.00	1,000.00	2.65	22/10/2026	5	---	5	---	1	CPLP SHIPPING HOLDINGS PLC (Μη μετατρέψιμο)	6.8458	4.5970	94.5000	94.5000	94.5000	93.9900	19/01/2024	1,000	951.85	93.9100	A	22/01/2024	93.5000	95.0000
250,000	1,000.00	1,000.00	2.45	16/11/2028	7	---	5	---	1	ΕΛΒΑΛΧΑΛΚΟΡ Α.Ε. (Μη μετατρέψιμο)	4.6958	4.4190	90.0000	91.1192	91.1192	90.0000	19/01/2024	172,000	156,087.60	90.2500	A	22/01/2024	88.4206	93.3000
500,000	1,000.00	1,000.00	2.75	03/07/2027	7	---	8	---	1	ΓΕΚ ΤΕΡΝΑ Α.Ε. (Μη μετατρέψιμο)	1.6042	4.5640	93.1500	93.4000	93.1700	93.2000	19/01/2024	361,000	337,162.60	93.0000	A	22/01/2024	91.6000	93.7000
300,000	1,000.00	1,000.00	2.30	14/12/2028	7	---	5	---	1	ΓΕΚ ΤΕΡΝΑ Α.Ε. (Μη μετατρέψιμο)	2.6194	4.8470	88.3000	89.4999	88.8525	88.6000	19/01/2024	22,000	19,605.18	88.3001	A	22/01/2024	85.0000	89.9890
175,000	1,000.00	1,000.00	3.40	26/07/2024	5	---	9	---	1	ΑΤΤΙCΑ Α.Ε. ΣΥΜΜΕΤΟΧΩΝ (Μη μετατρέψιμο)	17.1889	4.8010	98.5500	99.0000	98.9184	98.9200	19/01/2024	68,000	68,433.34	98.8700	A	22/01/2024	98.6100	99.3200
230,000	1,000.00	1,000.00	4.70	12/07/2029	7	---	4	---	1	LAMDA DEVELOPMENT A.E. (Μη μετατρέψιμο)	1.5667	4.4160	99.7500	99.8500	99.8300	99.5560	19/01/2024	85,000	84,980.66	99.7000	A	22/01/2024	99.0000	101.2000
100,000	1,000.00	1,000.00	4.40	26/07/2029	7	---	3	---	1	CPLP SHIPPING HOLDINGS PLC (Μη μετατρέψιμο)	22.2444	4.5460	97.9999	97.9999	97.9999	97.6400	19/01/2024	1,000	1,002.24	97.0000	A	22/01/2024	96.0401	99.8300
200,000	1,000.00	1,000.00	3.60	12/03/2026	7	---	10	---	1	ΑΕΡΟΠΟΡΙΑ ΑΙΓΑΙΟΥ Α.Ε. (Μη μετατρέψιμο)	13.4000	3.7350	98.4000	98.4000	98.4000	98.5650	19/01/2024	2,000	1,994.80	98.1000	A	22/01/2024	96.7110	99.3000
150,000	1,000.00	1,000.00	2.60	22/10/2026	7	---	9	---	1	ΤΕΡΝΑ ΕΝΕΡΓΕΙΑΚΗ Μ.Α.Ε.Χ. (Μη μετατρέψιμο)	6.7167	4.4350	94.2100	94.2100	94.2100	94.0000	19/01/2024	1,000	948.82	94.2100	A	22/01/2024	92.5000	95.3990
100,000	1,000.00	1,000.00	2.80	25/01/2027	5	---	4	---	1	PREMIA Α.Ε. (Μη μετατρέψιμο)	14.2333	5.1220	93.0500	93.5100	93.1043	93.3000	18/01/2024	132,000	124,776.50	93.0100	A	22/01/2024	90.9974	94.9989
500,000	1,000.00	1,000.00	4.00	10/07/2030	7	---	2	---	1	ΜΥΤΙΛΗΝΑΙΟΣ Α.Ε. (Μη μετατρέψιμο)	1.5556	3.9920	99.3500	100.0000	99.5892	99.9000	19/01/2024	350,000	349,106.48	99.3600	A	22/01/2024	98.7000	100.6000
100,000	1,000.00	1,000.00	5.50	15/12/2028	5	---	1	---	1	IDEAL HOLDINGS Α.Ε. (Μη μετατρέψιμο)	6.1111	4.8680	101.3700	102.5000	102.4143	102.2750	19/01/2024	28,000	28,677.61	101.8100	A	22/01/2024	100.0000	102.9900

Σημειώσεις Εταιρικών Ομολόγων

Ο Όγκος Συναλλαγών υπολογίζεται ως (Τεμάχια) * (Ονομαστική Τιμή). Η Αξία Συναλλαγών υπολογίζεται ως (Τεμάχια) * (Ονομαστική Τιμή) * (Τιμή %) + (Δεδουλευμένοι Τόκοι).

Οι τιμές συναλλαγών των ομολόγων υπολογίζονται ως ποσοστό επί τοις εκατό (%) της ονομαστικής τους τιμής.

Όλα τα ομόλογα έχουν Ονομαστική Αξία εκπεφρασμένη σε Ευρώ (εκτός εάν σημειώνεται διαφορετικά).

Ομολογιακά Δάνεια Επιχειρήσεων – Οργανωμένη Αγορά (Μη Μετατρέψιμα)

Πλήθος Εισηγμένων Ομολογιών	Ονομαστική αξία	Τιμή έκδοσης	Σημερινό επιτόκιο	Ημερ. λήξης	Διάρκεια (έτη)	Σημείωση	Τοκομερίδιο		Μον. Διασπ.	Ομόλογα Επιχειρήσεων	Δεδ. Τόκος Αποδ./Λήξη		Κατωτ Τιμή	Ανωτ Τιμή	Τιμή κλεισ. Προηγ.	Κλείσιμο-ημ/νία	Όγκος	Αξία Συναλλαγών	Τελευταία εντολή			Μεγ έτους		
							Κοινό	Προτιμησιακό			Τιμή	Αγορ./ Πώλ.							Ημερομηνία	λαχ				
120,000	1,000.00	1,000.00	3.95	04/04/2025	7	---	12	---	1	ΓΕΚ ΤΕΡΝΑ Α.Ε. (Μη μετατρέψιμο)	12.2889	3.9030	99.0000	99.0000	99.0000	99.0000	18/01/2024	5,000	5,011.44	99.0000	A	22/01/2024	98.7110	99.7800
120,000	1,000.00	1,000.00	2.65	06/12/2028	7	---	5	---	1	ΝΟΒΑΛ ΠΡΟΠΕΡΤΥ ΑΕΕΑΠ (Μη μετατρέψιμο)	3.6069	4.6990	90.5000	90.8500	90.7000	91.3710	19/01/2024	27,000	24,586.39	90.5000	A	22/01/2024	88.5000	93.1999

Σημειώσεις Εταιρικών Ομολόγων

Ο Όγκος Συναλλαγών υπολογίζεται ως (Τεμάχια) * (Ονομαστική Τιμή). Η Αξία Συναλλαγών υπολογίζεται ως (Τεμάχια) * (Ονομαστική Τιμή) * (Τιμή %) + (Δεδουλευμένοι Τόκοι).

Οι τιμές συναλλαγών των ομολόγων υπολογίζονται ως ποσοστό επί τοις εκατό (%) της ονομαστικής τους τιμής.

Όλα τα ομόλογα έχουν Ονομαστική Αξία εκπεφρασμένη σε Ευρώ (εκτός εάν σημειώνεται διαφορετικά).

Ομόλογα Ελληνικού Δημοσίου

Πλήθος Εισηγμ. Ομολογιών	Ονομ. αξία	Σημερινό επιτόκιο	Υπολογισμός Δεδουλευμένων	Ημερ/νία Λήξης [1]	Διάρκεια (έτη)	Σημείωση	Ημερομηνία Πληρ.	Αξία τρέχοντος	Μον. Διασπ.	Ομόλογα Ελληνικού Δημοσίου	Κατωτ Τιμή	Ανωτ Τιμή	Τιμή κλειστ.	Προηγ. Κλείσιμο-ημ/νία	Όγκος	Αξία Συναλλαγών	Τελευταία εντολή Αγορ./ Πώλ. Ημερομηνία
4,500,000	1,000.00	1.88	Πργμ/Πργμ	04/02/2035	15	---	04/02	1.88	1	ΟΕΔ-ΣΤΘ-040235-15X-1,875-1,000	---	---	---	---	---	---	---
1,805,793	1,000.00	3.45	Πργμ/Πργμ	02/04/2024	5	---	02/04	3.45	1	ΟΕΔ-ΣΤΘ-020424-05X-3,450-1,000	---	---	---	---	---	---	---
6,000,000	1,000.00	0.75	Πργμ/Πργμ	18/06/2031	10	---	18/06	0.75	1	ΟΕΔ-ΣΤΘ-180631-10X-0,750-1,000	---	---	---	---	---	---	---
2,900,000	1,000.00	3.88	Πργμ/Πργμ	15/06/2028	5	---	15/06	3.88	1	ΟΕΔ-ΣΤΘ-150628-05X-3,875-1,000	---	---	---	---	---	---	---
5,962,747,327	1.00	3.75	Πργμ/Πργμ	30/01/2028	10	---	/02 - 01/02 - 31/	3.75	1	ΟΕΔ-ΣΤΘ-300128-10X-3,750-1,00	---	---	---	85.4610 13/07/2018	---	---	1.0000 A 28/11/2018
7,067,309,386	1.00	3.90	Πργμ/Πργμ	30/01/2033	15	---	/02 - 01/02 - 31/	3.90	1	ΟΕΔ-ΣΤΘ-300133-15X-3,900-1,00	---	---	---	78.6730 13/07/2018	---	---	1.0000 A 28/11/2018
5,622,848,349	1.00	4.00	Πργμ/Πργμ	30/01/2037	19	---	/02 - 01/02 - 31/	4.00	1	ΟΕΔ-ΣΤΘ-300137-19X-4,000-1,00	---	---	---	77.0370 13/07/2018	---	---	1.0000 A 28/11/2018
5,476,770,669	1.00	4.20	Πργμ/Πργμ	30/01/2042	24	---	/02 - 01/02 - 31/	4.20	1	ΟΕΔ-ΣΤΘ-300142-24X-4,200-1,00	---	---	---	77.7640 13/07/2018	---	---	1.0000 A 28/11/2018
48,794,718	1.00	4.30	Πργμ/Πργμ	24/02/2024	12	---	24/02	4.30	1	ΟΕΔ-ΣΤΘ-240224-12X-2,000-1,00	---	---	---	10.0000 22/06/2015	---	---	---
40,248,141	1.00	4.30	Πργμ/Πργμ	24/02/2025	13	---	24/02	4.30	1	ΟΕΔ-ΣΤΘ-240225-13X-2,000-1,00	---	---	---	10.0000 22/06/2015	---	---	---
59,586,043	1.00	4.30	Πργμ/Πργμ	24/02/2026	14	---	24/02	4.30	1	ΟΕΔ-ΣΤΘ-240226-14X-2,000-1,00	---	---	---	10.0000 22/06/2015	---	---	---
41,118,344	1.00	4.30	Πργμ/Πργμ	24/02/2027	15	---	24/02	4.30	1	ΟΕΔ-ΣΤΘ-240227-15X-2,000-1,00	---	---	---	10.0000 22/06/2015	---	---	---
45,137,734	1.00	4.30	Πργμ/Πργμ	24/02/2028	16	---	24/02	4.30	1	ΟΕΔ-ΣΤΘ-240228-16X-2,000-1,00	---	---	---	10.0000 22/06/2015	---	---	---
61,768,888	1.00	4.30	Πργμ/Πργμ	24/02/2029	17	---	24/02	4.30	1	ΟΕΔ-ΣΤΘ-240229-17X-2,000-1,00	---	---	---	10.0000 22/06/2015	---	---	---
54,567,744	1.00	4.30	Πργμ/Πργμ	24/02/2030	18	---	24/02	4.30	1	ΟΕΔ-ΣΤΘ-240230-18X-2,000-1,00	---	---	---	10.0000 22/06/2015	---	---	---
37,541,515	1.00	4.30	Πργμ/Πργμ	24/02/2031	19	---	24/02	4.30	1	ΟΕΔ-ΣΤΘ-240231-19X-2,000-1,00	---	---	---	10.0000 22/06/2015	---	---	---
37,558,317	1.00	4.30	Πργμ/Πργμ	24/02/2032	20	---	24/02	4.30	1	ΟΕΔ-ΣΤΘ-240232-20X-2,000-1,00	---	---	---	10.0000 22/06/2015	---	---	---
37,473,732	1.00	4.30	Πργμ/Πργμ	24/02/2033	21	---	24/02	4.30	1	ΟΕΔ-ΣΤΘ-240233-21X-2,000-1,00	---	---	---	10.0000 22/06/2015	---	---	---
33,888,293	1.00	4.30	Πργμ/Πργμ	24/02/2034	22	---	24/02	4.30	1	ΟΕΔ-ΣΤΘ-240234-22X-2,000-1,00	---	---	---	10.0000 22/06/2015	---	---	---
35,177,800	1.00	4.30	Πργμ/Πργμ	24/02/2035	23	---	24/02	4.30	1	ΟΕΔ-ΣΤΘ-240235-23X-2,000-1,00	---	---	---	10.0000 22/06/2015	---	---	---
35,547,268	1.00	4.30	Πργμ/Πργμ	24/02/2036	24	---	24/02	4.30	1	ΟΕΔ-ΣΤΘ-240236-24X-2,000-1,00	---	---	---	10.0000 22/06/2015	---	---	---
40,246,306	1.00	4.30	Πργμ/Πργμ	24/02/2037	25	---	24/02	4.30	1	ΟΕΔ-ΣΤΘ-240237-25X-2,000-1,00	---	---	---	10.0000 22/06/2015	---	---	---
37,643,952	1.00	4.30	Πργμ/Πργμ	24/02/2038	26	---	24/02	4.30	1	ΟΕΔ-ΣΤΘ-240238-26X-2,000-1,00	---	---	---	10.0000 22/06/2015	---	---	---
36,977,100	1.00	4.30	Πργμ/Πργμ	24/02/2039	27	---	24/02	4.30	1	ΟΕΔ-ΣΤΘ-240239-27X-2,000-1,00	---	---	---	10.0000 22/06/2015	---	---	---
41,615,000	1.00	4.30	Πργμ/Πργμ	24/02/2040	28	---	24/02	4.30	1	ΟΕΔ-ΣΤΘ-240240-28X-2,000-1,00	---	---	---	10.0000 22/06/2015	---	---	---
42,227,208	1.00	4.30	Πργμ/Πργμ	24/02/2041	29	---	24/02	4.30	1	ΟΕΔ-ΣΤΘ-240241-29X-2,000-1,00	---	---	---	10.0000 22/06/2015	---	---	---
68,288,487	1.00	4.30	Πργμ/Πργμ	24/02/2042	30	---	24/02	4.30	1	ΟΕΔ-ΣΤΘ-240242-30X-2,000-1,00	---	---	---	10.0000 22/06/2015	---	---	---
4,000,000	1,000.00	3.88	Πργμ/Πργμ	12/03/2029	10	---	12/03	3.88	1	ΟΕΔ-ΣΤΘ-120329-10X-3,875-1,0000	---	---	---	---	---	100.0000	A 15/10/2019
4,500,000	1,000.00	0.00	Πργμ/Πργμ	12/02/2026	5	---	12/02	0.00	1	ΟΕΔ-ΣΤΘ-120226-05X-0,000-1,000	---	---	---	---	---	---	---
2,209,163	1,000.00	3.38	Πργμ/Πργμ	15/02/2025	7	---	15/02	3.38	1	ΟΕΔ-ΣΤΘ-150225-07X-3,375-1,000	---	---	---	---	---	---	---
964,000	1,000.00	3.25	Πργμ/Πργμ	20/03/2025	6	---	20/03	3.25	1	ΟΕΔ-ΣΤΘ-200325-06X-3,250-1,000	---	---	---	---	---	---	---
2,100,000	1,000.00	3.55	Πργμ/Πργμ	20/03/2026	7	---	20/03	3.55	1	ΟΕΔ-ΣΤΘ-200326-07X-3,550-1,000	---	---	---	---	---	---	---
5,500,000	1,000.00	1.50	Πργμ/Πργμ	18/06/2030	10	---	18/06	1.50	1	ΟΕΔ-ΣΤΘ-180630-10X-1,500-1,000	---	---	---	---	---	---	---
3,500,000	1,000.00	4.38	Πργμ/Πργμ	18/07/2038	15	---	18/07	4.38	1	ΟΕΔ-ΣΤΘ-180738-15X-4,375-1,000	---	---	---	---	---	---	---

Σημειώσεις Ομολόγων Ελλ. Δημοσίου

Ο Όγκος Συναλλαγών υπολογίζεται ως (Τεμάχια) * (Ονομαστική Τιμή). Η Αξία Συναλλαγών υπολογίζεται ως (Τεμάχια) * (Ονομαστική Τιμή) * (Τιμή %) + (Δεδουλευμένοι Τόκοι)

Η Αξία του τρέχοντος τοκομεριδίου για τις εκδόσεις Ονομαστικής Αξίας 0,01 ευρώ, αναφέρεται σε Ονομαστική Αξία 100 ευρώ.

FLR (= Floating Interest Rate) Ομόλογο Μεταβλητού Επιτοκίου.

[1] - Η Ημερομηνία Λήξης της τοκοφόρου περιόδου και η Ημερομηνία Πληρωμής του τοκομεριδίου.

Ομόλογα Ελληνικού Δημοσίου

Πλήθος Εισηγμ. Ομολογιών	Ονομ. αξία	Σημερινό επιτόκιο	Υπολογισμός Δεδουλευμένων	Ημερ/νία Λήξης [1]	Διάρκεια (έτη)	Σημείωση	Ημερομηνία Πληρ.	Αξία τρέχοντος	Μον. Διαπρ.	Ομόλογα Ελληνικού Δημοσίου	Κατωτ Τιμή	Ανωτ Τιμή	Τιμή κλεισ.	Προηγ. Κλείσιμο-ημ/νία	Όγκος	Αξία Συναλλαγών	Τελευταία εντολή Αγορ./ Πώλ. Ημερομηνία		
40,000	1,000.00	4.67	FLR	Πργμ/360	18/09/2024	1	---	18/09 - 19/03	---	1	ΟΕΔ-ΚΥΜ-180924-01X-4,670-1,000	---	---	---	---	---	---		
5,364,250	1,000.00	3.25		Πργμ/Πργμ	20/03/2050	30	---	20/03	3.25	1	ΟΕΔ-ΣΤΘ-200350-30X-3,250-1,000	---	---	---	---	---	---		
3,924,361	1,000.00	2.00		Πργμ/Πργμ	22/04/2027	7	---	22/04	2.00	1	ΟΕΔ-ΣΤΘ-220427-07X-2,000-1,000	---	---	---	---	---	99.9000	A	22/04/2020
2,500,000	1,000.00	1.88		Πργμ/Πργμ	23/07/2026	7	---	23/07	1.88	1	ΟΕΔ-ΣΤΘ-230726-07X-1,875-1,000	---	---	---	---	---	---	---	
4,700,000	1,000.00	4.25		Πργμ/Πργμ	15/06/2033	10	---	15/06	4.25	1	ΟΕΔ-ΣΤΘ-150633-10X-4,250-1,000	---	---	---	---	---	---	---	
3,500,000	1,000.00	1.88		Πργμ/Πργμ	24/01/2052	30	---	24/01	1.88	1	ΟΕΔ-ΣΤΘ-240152-30X-1,875-1,000	---	---	---	---	---	---	---	
3,700,000	1,000.00	1.75		Πργμ/Πργμ	18/06/2032	10	---	18/06	1.75	1	ΟΕΔ-ΣΤΘ-180632-10X-1,750-1,000	---	---	---	---	---	---	---	
2,200,000	1,000.00	1.13	FLR	Πργμ/360	15/12/2027	5	---	- 15/12 - 15/03 -	---	1	ΟΕΔ-ΚΥΜ-151227-05X-1,130-1,000	---	---	---	---	---	102.1600	A	30/12/2022

Σημειώσεις Ομολόγων Ελλ. Δημοσίου

Ο Όγκος Συναλλαγών υπολογίζεται ως (Τεμάχια) * (Ονομαστική Τιμή). Η Αξία Συναλλαγών υπολογίζεται ως (Τεμάχια) * (Ονομαστική Τιμή) * (Τιμή %) + (Δεδουλευμένοι Τόκοι)

Η Αξία του τρέχοντος τοκομεριδίου για τις εκδόσεις Ονομαστικής Αξίας 0,01 ευρώ, αναφέρεται σε Ονομαστική Αξία 100 ευρώ.

FLR (= Floating Interest Rate) Ομόλογο Μεταβλητού Επιτοκίου.

[1] - Η Ημερομηνία Λήξης της τοκοφόρου περιόδου και η Ημερομηνία Πληρωμής του τοκομεριδίου.

Ημερήσιο Δελτίο Τιμών

Έτος: 145 Αύξων Αριθμός Συνεδρίασης: 15

Ενότητα 5: Ομόλογα Ελληνικού Δημοσίου Διαπραγματεύσιμα με τη Μέθοδο Εκφώνησης - Αντιφώνησης

Δευτέρα, 22 Ιανουαρίου, 2024

Ομόλογα σε Κυκλοφορία	Νόμισμα / Ελάχιστη διαπραγ.	Ημερομηνία Πληρ.	Αξία τρέχοντος τοκομεριδίου	Σημείωση	Τοκομερίδιο	Μονάδα διαπίσης	Ημερ/νία Έκδοσης	Διάρκεια (έτη)	Σημερινό επιτόκιο	Υ.Δ.Τ σε ημέρες	Ομόλογα	Τελευταία τιμή προηγ.	Τελευτ. Τιμή	Εκφ. τοις μετρητοίς (€) Αγорг. / Πώλ Ημερομηνία	Συναλλαγές σε τμχ	Ελάχιστο ζωής	Μέγιστο ζωής		
0	GBP / 10	01/12	0.25	---	67	1	01/12/1928	100	2.5	360	Ε.Κ.Τ.Ε.	---	---	---	---	---	---		
103,746	GBP / 10	01/12	0.25	---	65	1	01/12/1930	98	2.5	360	Ε.Κ.Τ.Ε. σειρά	2.27	05/02/1996	2.27	Π	05/02/1996	---	2.27	2.27

Νομικών Προσώπων και Εταιρειών σε Συνάλλαγμα και Ευρο

Σημειώσεις Ομολόγων Ελλ. Δημοσίου

Υ.Δ.Τ: Υπολογισμός Δεδουλευμένων Τόκων.

FLR (= Floating Interest Rate) Ομόλογο Μεταβλητού Επιτοκίου.

Η ελάχιστη διαπραγματεύσιμη Ονομαστική Αξία για όλους τους Άυλους Τίτλους του Δημοσίου είναι τα 100 Ευρώ.

(μφρ-0)

Πίνακας Μελών Χρηματιστηρίου Αθηνών και Μελών ΕΤ.ΕΚ.

Επωνυμία	Διεύθυνση	Τηλέφωνο	Φαξ	Αγορά Μετοχών			Αγορά Παραγώγων		Μέλη ΕΤ.ΕΚ.	
				Μέλος Αγοράς	Μέλος εξ Αποστάσεως	Ειδικός Διαπρήτης	Διαπρήτης	Ειδικός Διαπρήτης	Γενικό Εκκαθ/στικό	Άμεσο Εκκαθ/στικό
AEONIC SECURITIES C.I.F. P.L.C.	ΛΑΪΟΥ 6, ΓΡ. 301B, ANNA COURT ,	35725337600		a						
ARGUS STOCKBROKERS LTD	25 ΛΕΩΦΟΡΟΣ ΔΗΜΟΣΘΕΝΗ ΣΕΒΕΡΗ 25 ,	0035722717000		a	a		a			
ATLANTIC SECURITIES LTD	ΠΡΟΔΡΟΜΟΥ 37 37,	0035722445400		a	a					
ΑΧΟΝ ΧΡΗΜΑΤΙΣΤΗΡΙΑΚΗ Α.Ε.Π.Ε.Υ.	ΣΤΑΔΙΟΥ 48 48, ΑΘΗΝΑ	2103363800		a			a			
ΒΕΤΑ ΧΡΗΜΑΤΙΣΤΗΡΙΑΚΗ Α.Ε.Π.Ε.Υ.	Λ.ΑΛΕΞΑΝΔΡΑΣ 29 29 , ΑΘΗΝΑ	2106478930		a		a	a			a
BNP PARIBAS S.A.	ΛΑΜΨΑΚΟΥ 2 , ΑΘΗΝΑ	2107468525							a	
BOFA SECURITIES EUROPE SA	51 RUE LA BOÏTIE ,	+33 153655555		a	a					
CAPITAL ΑΧΕΠΕΥ	ΜΗΤΡΟΠΟΛΕΩΣ 58 58, ΑΘΗΝΑ	2103369700		a			a			
CITIGROUP GLOBAL MARKETS EUROPE AG	REUTERWEG 16 16,	+49 691366-0		a	a					
CITIGROUP GLOBAL MARKETS LIMITED	33 CANADA SQUARE -CANARY WHARF 1,	+44 02079864000		a						
CREDIT SUISSE BANK (EUROPE), S.A.	CALLE AYALA 42, 3A PLANTA-B MADRID ,	+34917916000		a	a					
CREDIT SUISSE SECURITIES (EUROPE) LIMITED	ONE CABOT SQUARE 1 , LONDON	+44 2078888888		a						
DEUTSCHE BANK AG	GREAT WINCHESTER STREET 1 , LONDON	+44 20 754 54209	00441133361437		a					
EUROBANK EQUITIES ΜΟΝΟΠΡΟΣΩΠΗ Α.Ε.Π.Ε.Υ.	ΦΙΛΕΛΛΗΝΩΝ 10 & ΞΕΝΟΦΩΝΤΟΣ 13 , ΑΘΗΝΑ	2103720425		a		a	a			a
EUROCORP Α.Ε.Π.Ε.Υ.	ΠΛ.ΦΙΛΙΚΗΣ ΕΤΑΙΡΕΙΑΣ 14 14, ΑΘΗΝΑ	2107263600		a			a			a
EUROTRUST ΧΡΗΜΑΤΙΣΤΗΡΙΑΚΗ Α.Ε.Π.Ε.Υ.	ΣΕΒΑΣΤΟΥΠΟΛΕΩΣ 113 113, ΑΘΗΝΑ	2103363100		a						
EUROXX ΧΡΗΜΑΤΙΣΤΗΡΙΑΚΗ Α.Ε.Π.Ε.Υ.	ΠΑΛΛΑΙΟΛΟΓΟΥ 7, ΧΑΛΑΝΔΡΙ	(210)-6879400	(210)-6879401	a		a	a			a
ΠΑΛΛΑΙΟΛΟΓΟΥ 7, ΧΑΛΑΝΔΡΙ		+30 2106879400	210-6879401							
FREEDOM FINANCE EUROPE LTD	ΧΡΗΣΤΑΚΗ ΚΡΑΝΟΥ 20 ,	035725257786		a	a					
GLOBAL CAPITAL SECURITIES & FINANCIAL SERVICES LTD	Λ.ΑΡΧΙΕΠΙΣΚΟΠΟΥ ΜΑΚΑΡΙΟΥ Γ50 50,	0035722710710		a	a					
GREENPOST TRADING EUROPE LTD	KIMONOS 3, ACROPOLIS MANSIONS, 2ND FLOOR, FLAT/OFFICE 202 ,	035722521389		a	a	a				
HSBC CONTINENTAL EUROPE	Λ.ΜΕΣΣΟΓΕΙΩΝ 109-111 109-111,	2106960000							a	
INDEX ΧΡΗΜΑΤΙΣΤΗΡΙΑΚΗ Α.Ε.Π.Ε.Υ.	ΔΡΑΓΑΤΣΑΝΙΟΥ 6 6, ΑΘΗΝΑ	2103213920		a						
LAIKI FINANCIAL SERVICES LTD	ΛΕΩΦ. ΒΥΡΩΝΟΣ 26, ΛΕΥΚΩΣΙΑ ΚΥΠΡΟΥ	357 22367367	357 22718567		a					
MEGA EQUITY SECURITIES & FINANCIAL SERVICES PUBLIC LTD	ΛΕΩΦ.ΓΡΙΒΑ ΔΙΓΕΝΗ 42-44 42-44,	0035722711711		a	a		a			
MERIT ΧΡΗΜΑΤΙΣΤΗΡΙΑΚΗ Α.Ε.Π.Ε.Υ.	ΣΟΦΟΚΛΕΟΥΣ 5 5, ΑΘΗΝΑ	2103671880		a		a	a			a
MERRILL LYNCH INTERNATIONAL	2 KING EDWARD STREET 2 , LONDON	+44 20276281000		a						
NUNTIUS ΧΡΗΜΑΤΙΣΤΗΡΙΑΚΗ Α.Ε.Π.Ε.Υ.	ΔΡΑΓΑΤΣΑΝΙΟΥ 6 6, ΑΘΗΝΑ	2103350599		a						
ONE PLUS CAPITAL LIMITED	75 PRODROMOU AVENUE NICOSIA 1307 ,	35722873760		a	a					
PROCHOICE CHRIMATISTIRIAKI LTD	ΛΕΩΦ.ΣΠΥΡΟΥ ΚΥΠΡΙΑΝΟΥ 57, ΑΚΙΝΗΤΑ Φ 57,	035724661192		a	a					
SHARELINK SECURITIES & FINANCIAL SERVICES LTD	HOUSE-ΘΕΟΤΟΚΗ 6 ΜΕΓΑΡΟ ΕΛΛΗΝΑ 6 ,	+357 22554200		a			a			
SOCIETE GENERALE S.A.	17 COURS VALMY, CEDEX ,	+157290504		a	a		a			

Πίνακας Μελών Χρηματιστηρίου Αθηνών και Μελών ΕΤ.ΕΚ.

Επωνυμία			Αγορά Μετοχών			Αγορά Παραγώγων		Μέλη ΕΤ.ΕΚ.	
Διεύθυνση	Τηλέφωνο	Φαξ	Μέλος Αγοράς	Μέλος εξ Αποστάσεως	Ειδικός Διαπρήτης	Διαπρήτης	Ειδικός Διαπρήτης	Γενικό Εκκαθιστικό	Άμεσο Εκκαθιστικό
SOLIDUS SECURITIES Α.Ε.Π.Ε.Υ.			a			a			a
ΛΟΥΙΖΗΣ ΡΙΑΝΚΟΥΡ 64 64, ΑΘΗΝΑ	2106900600								
THE CYPRUS INVESTMENT & SECURITIES CORPORATION LTD			a	a					
1 AG. ΠΡΟΚΟΡΙΟΥ & POSIDONOS 1ST FLOOR 154,	0035722121700								
UBS EUROPE SE			a	a					
OPERNTURM, BOCKENHEIMER LANDSTRASSE 2-4 ,	496921790								
UBS LIMITED				a					
FINSBURY AVENUE 1 , LONDON	+44 2075687135								
Α. ΣΑΡΡΗΣ ΧΡΗΜΑΤΙΣΤΗΡΙΑΚΗ Α.Ε.Π.Ε.Υ			a						
ΔΡΑΓΑΤΣΑΝΙΟΥ 6 6, ΑΘΗΝΑ	2103367700								
ΑΛΦΑ FINANCE ΜΟΝΟΠΡΟΣΩΠΗ ΑΕΠΕΥ			a		a	a	a		a
ΠΑΝΕΠΙΣΤΗΜΙΟΥ 45 5, ΑΘΗΝΑ	2103677400								
ΑΛΦΑ ΤΡΑΠΕΖΑ ΑΝΩΝΥΜΗ ΕΤΑΙΡΙΑ								a	
ΣΤΑΔΙΟΥ 40 , ΑΘΗΝΑ	2103260000								
Γ. Α. ΠΕΡΒΑΝΑΣ ΧΡΗΜΑΤΙΣΤΗΡΙΑΚΗ Α.Ε.Π.Ε.Υ			a						
ΣΟΦΟΚΛΕΟΥΣ 7-9 7-9, ΑΘΗΝΑ	2103727200								
ΕΘΝΙΚΗ ΤΡΑΠΕΖΑ ΤΗΣ ΕΛΛΑΔΟΣ Α.Ε.			a		a	a		a	
ΑΙΟΛΟΥ 86, ΑΘΗΝΑ	(210)-3341000	(210)-3228187							
ΑΚΑΔΗΜΙΑΣ 68, ΑΘΗΝΑ	(210)-3328817	(210)-3328678							
ΕΘΝΙΚΗ ΧΡΗΜΑΤΙΣΤΗΡΙΑΚΗ ΜΟΝΟΠΡΟΣΩΠΗ ΑΕΠΕΥ			a		a	a	a		
ΛΕΩΦΟΡΟΣ ΑΘΗΝΩΝ 128-132 & ΙΦΙΓΕΝΙΑΣ 66, ΑΘΗΝΑ	2103328784								
ΕΛΛΗΝΙΚΗ ΤΡΑΠΕΖΑ (ΕΠΕΝΔΥΣΕΙΣ) ΛΤΔ				a					
ΛΕΩΦ.ΚΥΡΙΑΚΟΥ ΜΑΤΣΗ 31 - ΤΘ 24747 , ΛΕΥΚΩΣΙΑ ΚΥΠΡΟΥ	+357 22500100	357 22500110							
ΕΛΛΗΝΟΑΜΕΡΙΚΑΝΙΚΗ ΧΡΗΜΑΤΙΣΤΗΡΙΑΚΗ ΑΕΠΕΥ			a		a	a			a
ΑΝΔΡΕΑ ΠΑΠΑΝΔΡΕΟΥ 27 27, ΜΑΡΟΥΣΙ	2103311100								
Ι. Χ. ΜΑΥΡΙΚΗΣ ΧΡΗΜΑΤΙΣΤΗΡΙΑΚΗ Α.Ε.Π.Ε.Υ			a						
ΣΟΦΟΚΛΕΟΥΣ 5 5, ΑΘΗΝΑ	2103216730								
ΚΑΠΠΑ ΧΡΗΜΑΤΙΣΤΗΡΙΑΚΗ Α.Ε.Π.Ε.Υ.			a			a			
ΒΑΛΛΑΩΡΙΤΟΥ 15 15, ΑΘΗΝΑ	2103678600								
ΚΑΡΑΜΑΝΩΦ ΧΡΗΜΑΤΙΣΤΗΡΙΑΚΗ Α.Ε.Π.Ε.Υ.			a						
ΠΛ.ΑΓ.ΘΕΟΔΩΡΩΝ 2 2, ΑΘΗΝΑ	2103212947								
ΚΥΚΛΟΣ ΧΡΗΜΑΤΙΣΤΗΡΙΑΚΗ Α.Ε.Π.Ε.Υ.			a			a			
ΧΑΡΙΑΛΟΥ ΤΡΙΚΟΥΠΗ 6-8-10 39, ΑΘΗΝΑ	2103364300								
ΛΕΩΝ ΔΕΠΟΛΑΣ ΧΡΗΜΑΤΙΣΤΗΡΙΑΚΗ Α.Ε.Π.Ε.Υ.			a		a	a			
ΧΡΗΣΤΟΥ ΛΑΔΑ 1 1, ΑΘΗΝΑ	2103213276 -28								
Ν. ΧΡΥΣΟΧΟΙΔΗΣ ΧΡΗΜΑΤΙΣΤΗΡΙΑΚΗ Α.Ε.Π.Ε.Υ			a			a			a
ΣΟΦΟΚΛΕΟΥΣ 7-9 7-9, ΑΘΗΝΑ	2103213913								
ΠΑΓΚΡΗΤΙΑ ΤΡΑΠΕΖΑ ΑΝΩΝΥΜΗ ΕΤΑΙΡΕΙΑ								a	
ΙΚΑΡΟΥ 5 ,	2810338746								
ΠΑΝΤΕΛΑΚΗΣ ΧΡΗΜΑΤΙΣΤΗΡΙΑΚΗ Α.Ε.Π.Ε.Υ			a	a		a	a		
ΕΘΝΙΚΗΣ ΑΝΤΙΣΤΑΣΕΩΣ 57, ΚΤΙΡΙΟ Β 57, ΧΑΛΑΝΔΡΙ	2106965000								
ΠΕΙΡΑΙΩΣ ΜΟΝΟΠΡΟΣΩΠΗ Α.Ε.Π.Ε.Υ.			a		a	a	a		a
ΣΤΑΔΙΟΥ 10 10, ΑΘΗΝΑ	2103354100								
ΣΤ. ΕΜ. ΛΑΥΡΕΝΤΑΚΗΣ ΧΡΗΜΑΤΙΣΤΗΡΙΑΚΗ Α.Ε.Π.Ε.Υ.			a			a			
ΣΟΦΟΚΛΕΟΥΣ 7-9 7-9, ΑΘΗΝΑ	2103213336								
ΤΡΑΠΕΖΑ EUROBANK ΑΕ								a	
ΟΘΩΝΟΣ 8 , ΑΘΗΝΑ	2144043907								
ΤΡΑΠΕΖΑ ΟΡΤΙΜΑ BANK Α.Ε.			a	a		a	a	a	
ΑΙΓΙΑΛΕΙΑΣ 32 & ΠΑΡΑΔΕΙΣΟΥ , ΜΑΡΟΥΣΙ	210 8173000								
ΤΡΑΠΕΖΑ ΠΕΙΡΑΙΩΣ ΑΝΩΝΥΜΟΣ ΕΤΑΙΡΕΙΑ			a			a		a	
ΑΜΕΡΙΚΗΣ 4 , ΑΘΗΝΑ	2103335000								

Πίνακας Μετοχών Υπό Ειδική Διαπραγμάτευση

Χρεόγραφο	Κατηγορία Διαπραγμάτευσης
Ειδικός Διαπραγματευτής	Εναρξη Ειδικής Διαπραγμάτευσης
MLS ΠΛΗΡΟΦΟΡΙΚΗ (ΚΟ)	Κατάσταση σε Αναστολή
ΠΕΙΡΑΙΩΣ ΜΟΝΟΠΡΟΣΩΠΗ Α.Ε.Π.Ε.Υ.	01/08/2019
ALPHA ETF FTSE Athex Large Cap	Διαπραγματεύσιμα Αμοιβαία Κεφάλαια (Δ.Α.Κ.)
ΑΛΦΑ FINANCE ΜΟΝΟΠΡΟΣΩΠΗ ΑΕΠΕΥ	02/01/1900
ΕΘΝΙΚΗ ΧΡΗΜΑΤΙΣΤΗΡΙΑΚΗ ΜΟΝΟΠΡΟΣΩΠΗ ΑΕΠΕΥ	02/01/1900
ALPHA TRUST ΣΥΜΜΕΤΟΧΩΝ (ΚΟ)	Κύρια Αγορά
EUROBANK EQUITIES ΜΟΝΟΠΡΟΣΩΠΗ Α.Ε.Π.Ε.Υ.	06/02/2023
ΛΕΩΝ ΔΕΠΟΛΑΣ ΧΡΗΜΑΤΙΣΤΗΡΙΑΚΗ Α.Ε.Π.Ε.Υ.	04/01/2021
ALPHA ΥΠΗΡΕΣΙΩΝ ΣΥΜΜ (ΚΟ)	Κύρια Αγορά
EUROBANK EQUITIES ΜΟΝΟΠΡΟΣΩΠΗ Α.Ε.Π.Ε.Υ.	22/10/2006
GREENPOST TRADING EUROPE LTD	12/06/2023
MERIT ΧΡΗΜΑΤΙΣΤΗΡΙΑΚΗ Α.Ε.Π.Ε.Υ.	03/09/2012
ΑΛΦΑ FINANCE ΜΟΝΟΠΡΟΣΩΠΗ ΑΕΠΕΥ	29/02/2016
ΕΘΝΙΚΗ ΧΡΗΜΑΤΙΣΤΗΡΙΑΚΗ ΜΟΝΟΠΡΟΣΩΠΗ ΑΕΠΕΥ	02/01/1900
ΕΛΛΗΝΟΑΜΕΡΙΚΑΝΙΚΗ ΧΡΗΜΑΤΙΣΤΗΡΙΑΚΗ ΑΕΠΕΥ	25/07/2014
ΛΕΩΝ ΔΕΠΟΛΑΣ ΧΡΗΜΑΤΙΣΤΗΡΙΑΚΗ Α.Ε.Π.Ε.Υ.	04/01/2016
ΠΕΙΡΑΙΩΣ ΜΟΝΟΠΡΟΣΩΠΗ Α.Ε.Π.Ε.Υ.	28/05/2009
ΑΤΤΙΚΑ BANK Α.Τ.Ε. (ΚΟ)	Κύρια Αγορά
EUROXX ΧΡΗΜΑΤΙΣΤΗΡΙΑΚΗ Α.Ε.Π.Ε.Υ.	22/01/2016
AUSTRIACARD (ΚΑ)	Κύρια Αγορά
ΒΕΤΑ ΧΡΗΜΑΤΙΣΤΗΡΙΑΚΗ Α.Ε.Π.Ε.Υ.	23/03/2023
EUROBANK EQUITIES ΜΟΝΟΠΡΟΣΩΠΗ Α.Ε.Π.Ε.Υ.	15/05/2023
AUTOHELLAS (ΚΟ)	Κύρια Αγορά
EUROXX ΧΡΗΜΑΤΙΣΤΗΡΙΑΚΗ Α.Ε.Π.Ε.Υ.	02/07/2018
ΑΛΦΑ FINANCE ΜΟΝΟΠΡΟΣΩΠΗ ΑΕΠΕΥ	01/07/2019
AVE (ΚΟ)	Κύρια Αγορά
EUROXX ΧΡΗΜΑΤΙΣΤΗΡΙΑΚΗ Α.Ε.Π.Ε.Υ.	05/06/2020
BRIQ PROPERTIES (ΚΟ)	Κύρια Αγορά
EUROBANK EQUITIES ΜΟΝΟΠΡΟΣΩΠΗ Α.Ε.Π.Ε.Υ.	09/09/2019
ΛΕΩΝ ΔΕΠΟΛΑΣ ΧΡΗΜΑΤΙΣΤΗΡΙΑΚΗ Α.Ε.Π.Ε.Υ.	22/02/2021
CENERGY HOLDINGS (ΚΑ)	Κύρια Αγορά
EUROBANK EQUITIES ΜΟΝΟΠΡΟΣΩΠΗ Α.Ε.Π.Ε.Υ.	02/01/2016
ΑΛΦΑ FINANCE ΜΟΝΟΠΡΟΣΩΠΗ ΑΕΠΕΥ	02/01/2016
ΠΑΝΤΕΛΑΚΗΣ ΧΡΗΜΑΤΙΣΤΗΡΙΑΚΗ Α.Ε.Π.Ε.Υ.	27/12/2022
ΤΡΑΠΕΖΑ ΟΡΤΙΜΑ BANK Α.Ε.	14/03/2022
CNL CAPITAL (ΚΟ)	Κύρια Αγορά
MERIT ΧΡΗΜΑΤΙΣΤΗΡΙΑΚΗ Α.Ε.Π.Ε.Υ.	01/10/2018
COCA-COLA HBC AG (ΚΟ)	Κύρια Αγορά
ΒΕΤΑ ΧΡΗΜΑΤΙΣΤΗΡΙΑΚΗ Α.Ε.Π.Ε.Υ.	08/03/2021
ΕΘΝΙΚΗ ΧΡΗΜΑΤΙΣΤΗΡΙΑΚΗ ΜΟΝΟΠΡΟΣΩΠΗ ΑΕΠΕΥ	02/01/1900
ΠΕΙΡΑΙΩΣ ΜΟΝΟΠΡΟΣΩΠΗ Α.Ε.Π.Ε.Υ.	04/05/2015
DIMAND (ΚΟ)	Κύρια Αγορά
EUROBANK EQUITIES ΜΟΝΟΠΡΟΣΩΠΗ Α.Ε.Π.Ε.Υ.	08/08/2022
ΑΛΦΑ FINANCE ΜΟΝΟΠΡΟΣΩΠΗ ΑΕΠΕΥ	08/08/2022
ΠΑΝΤΕΛΑΚΗΣ ΧΡΗΜΑΤΙΣΤΗΡΙΑΚΗ Α.Ε.Π.Ε.Υ.	15/05/2023
EUROBANK HOLDINGS (ΚΟ)	Κύρια Αγορά
EUROBANK EQUITIES ΜΟΝΟΠΡΟΣΩΠΗ Α.Ε.Π.Ε.Υ.	01/06/2012
GREENPOST TRADING EUROPE LTD	12/06/2023
MERIT ΧΡΗΜΑΤΙΣΤΗΡΙΑΚΗ Α.Ε.Π.Ε.Υ.	06/11/2017
ΑΛΦΑ FINANCE ΜΟΝΟΠΡΟΣΩΠΗ ΑΕΠΕΥ	09/01/2006
ΕΘΝΙΚΗ ΧΡΗΜΑΤΙΣΤΗΡΙΑΚΗ ΜΟΝΟΠΡΟΣΩΠΗ ΑΕΠΕΥ	02/01/1900
ΕΛΛΗΝΟΑΜΕΡΙΚΑΝΙΚΗ ΧΡΗΜΑΤΙΣΤΗΡΙΑΚΗ ΑΕΠΕΥ	25/07/2014
ΛΕΩΝ ΔΕΠΟΛΑΣ ΧΡΗΜΑΤΙΣΤΗΡΙΑΚΗ Α.Ε.Π.Ε.Υ.	30/11/2018
ΠΕΙΡΑΙΩΣ ΜΟΝΟΠΡΟΣΩΠΗ Α.Ε.Π.Ε.Υ.	28/09/2009
FOURLIS ΣΥΜΜΕΤΟΧΩΝ (ΚΟ)	Κύρια Αγορά
EUROBANK EQUITIES ΜΟΝΟΠΡΟΣΩΠΗ Α.Ε.Π.Ε.Υ.	01/12/2016
ΠΕΙΡΑΙΩΣ ΜΟΝΟΠΡΟΣΩΠΗ Α.Ε.Π.Ε.Υ.	06/03/2017
HELLENIC ENERGY (ΚΟ)	Κύρια Αγορά
EUROBANK EQUITIES ΜΟΝΟΠΡΟΣΩΠΗ Α.Ε.Π.Ε.Υ.	01/11/2023
ΑΛΦΑ FINANCE ΜΟΝΟΠΡΟΣΩΠΗ ΑΕΠΕΥ	07/11/2023
ΕΛΛΗΝΟΑΜΕΡΙΚΑΝΙΚΗ ΧΡΗΜΑΤΙΣΤΗΡΙΑΚΗ ΑΕΠΕΥ	14/09/2015
ΠΕΙΡΑΙΩΣ ΜΟΝΟΠΡΟΣΩΠΗ Α.Ε.Π.Ε.Υ.	20/03/2017
IDEAL HOLDINGS (ΚΟ)	Κύρια Αγορά
EUROBANK EQUITIES ΜΟΝΟΠΡΟΣΩΠΗ Α.Ε.Π.Ε.Υ.	07/06/2021
ΠΕΙΡΑΙΩΣ ΜΟΝΟΠΡΟΣΩΠΗ Α.Ε.Π.Ε.Υ.	07/06/2021
INTERCONTINENTAL (ΚΟ)	Κύρια Αγορά
ΛΕΩΝ ΔΕΠΟΛΑΣ ΧΡΗΜΑΤΙΣΤΗΡΙΑΚΗ Α.Ε.Π.Ε.Υ.	03/06/2019

Πίνακας Μετοχών Υπό Ειδική Διαπραγμάτευση

Χρεόγραφο	Κατηγορία Διαπραγμάτευσης
Ειδικός Διαπραγματευτής	Έναρξη Ειδικής Διαπραγμάτευσης
INTRAKAT (ΚΟ)	Κύρια Αγορά
ΒΕΤΑ ΧΡΗΜΑΤΙΣΤΗΡΙΑΚΗ Α.Ε.Π.Ε.Υ.	04/10/2021
ΠΑΝΤΕΛΑΚΗΣ ΧΡΗΜΑΤΙΣΤΗΡΙΑΚΗ Α.Ε.Π.Ε.Υ.	10/10/2022
JUMBO (ΚΟ)	Κύρια Αγορά
ΒΕΤΑ ΧΡΗΜΑΤΙΣΤΗΡΙΑΚΗ Α.Ε.Π.Ε.Υ.	01/02/2021
EUROBANK EQUITIES ΜΟΝΟΠΡΟΣΩΠΗ Α.Ε.Π.Ε.Υ.	25/05/2020
GREENPOST TRADING EUROPE LTD	12/06/2023
MERIT ΧΡΗΜΑΤΙΣΤΗΡΙΑΚΗ Α.Ε.Π.Ε.Υ.	06/11/2017
ΠΕΙΡΑΙΩΣ ΜΟΝΟΠΡΟΣΩΠΗ Α.Ε.Π.Ε.Υ.	06/03/2017
LAMDA DEVELOPMENT(ΚΟ)	Κύρια Αγορά
EUROBANK EQUITIES ΜΟΝΟΠΡΟΣΩΠΗ Α.Ε.Π.Ε.Υ.	08/12/2014
ΠΑΝΤΕΛΑΚΗΣ ΧΡΗΜΑΤΙΣΤΗΡΙΑΚΗ Α.Ε.Π.Ε.Υ.	06/11/2017
ΠΕΙΡΑΙΩΣ ΜΟΝΟΠΡΟΣΩΠΗ Α.Ε.Π.Ε.Υ.	29/06/2017
ORILINA PROPERTIES ΑΕΕΑΠ (ΚΟ)	Κύρια Αγορά
EUROBANK EQUITIES ΜΟΝΟΠΡΟΣΩΠΗ Α.Ε.Π.Ε.Υ.	11/12/2023
ΛΕΩΝ ΔΕΠΟΛΑΣ ΧΡΗΜΑΤΙΣΤΗΡΙΑΚΗ Α.Ε.Π.Ε.Υ.	11/12/2023
PREMIA (ΚΟ)	Κύρια Αγορά
ΒΕΤΑ ΧΡΗΜΑΤΙΣΤΗΡΙΑΚΗ Α.Ε.Π.Ε.Υ.	01/06/2021
ΛΕΩΝ ΔΕΠΟΛΑΣ ΧΡΗΜΑΤΙΣΤΗΡΙΑΚΗ Α.Ε.Π.Ε.Υ.	05/12/2022
ΠΑΝΤΕΛΑΚΗΣ ΧΡΗΜΑΤΙΣΤΗΡΙΑΚΗ Α.Ε.Π.Ε.Υ.	23/12/2021
PROFILE (ΚΟ)	Κύρια Αγορά
ΠΑΝΤΕΛΑΚΗΣ ΧΡΗΜΑΤΙΣΤΗΡΙΑΚΗ Α.Ε.Π.Ε.Υ.	01/07/2019
ΤΡΑΠΕΖΑ ΟΡΤΙΜΑ BANK Α.Ε.	03/04/2023
QUALITY & RELIABILITY (ΚΟ)	Κύρια Αγορά
ΤΡΑΠΕΖΑ ΟΡΤΙΜΑ BANK Α.Ε.	03/01/2023
QUEST ΣΥΜΜΕΤΟΧΩΝ (ΚΟ)	Κύρια Αγορά
ΒΕΤΑ ΧΡΗΜΑΤΙΣΤΗΡΙΑΚΗ Α.Ε.Π.Ε.Υ.	26/03/2018
EUROBANK EQUITIES ΜΟΝΟΠΡΟΣΩΠΗ Α.Ε.Π.Ε.Υ.	28/01/2019
SPACE HELLAS (ΚΟ)	Κύρια Αγορά
MERIT ΧΡΗΜΑΤΙΣΤΗΡΙΑΚΗ Α.Ε.Π.Ε.Υ.	09/12/2022
TITAN CEMENT (ΚΑ)	Κύρια Αγορά
ΒΕΤΑ ΧΡΗΜΑΤΙΣΤΗΡΙΑΚΗ Α.Ε.Π.Ε.Υ.	01/02/2021
EUROBANK EQUITIES ΜΟΝΟΠΡΟΣΩΠΗ Α.Ε.Π.Ε.Υ.	06/11/2019
ΠΕΙΡΑΙΩΣ ΜΟΝΟΠΡΟΣΩΠΗ Α.Ε.Π.Ε.Υ.	18/01/2021
TRADE ESTATES ΑΕΕΑΠ (ΚΟ)	Κύρια Αγορά
EUROBANK EQUITIES ΜΟΝΟΠΡΟΣΩΠΗ Α.Ε.Π.Ε.Υ.	08/11/2023
EUROBANK EQUITIES ΜΟΝΟΠΡΟΣΩΠΗ Α.Ε.Π.Ε.Υ.	10/11/2023
ΠΑΝΤΕΛΑΚΗΣ ΧΡΗΜΑΤΙΣΤΗΡΙΑΚΗ Α.Ε.Π.Ε.Υ.	08/11/2023
ΠΑΝΤΕΛΑΚΗΣ ΧΡΗΜΑΤΙΣΤΗΡΙΑΚΗ Α.Ε.Π.Ε.Υ.	10/11/2023
VIOTALCO SA/NV (ΚΑ)	Κύρια Αγορά
EUROBANK EQUITIES ΜΟΝΟΠΡΟΣΩΠΗ Α.Ε.Π.Ε.Υ.	04/03/2014
MERIT ΧΡΗΜΑΤΙΣΤΗΡΙΑΚΗ Α.Ε.Π.Ε.Υ.	17/03/2014
ΑΛΦΑ FINANCE ΜΟΝΟΠΡΟΣΩΠΗ ΑΕΠΕΥ	11/03/2008
ΑΒΑΞ Α.Ε. (ΚΟ)	Κύρια Αγορά
EUROBANK EQUITIES ΜΟΝΟΠΡΟΣΩΠΗ Α.Ε.Π.Ε.Υ.	14/12/2015
ΠΕΙΡΑΙΩΣ ΜΟΝΟΠΡΟΣΩΠΗ Α.Ε.Π.Ε.Υ.	01/02/2021
ΤΡΑΠΕΖΑ ΟΡΤΙΜΑ BANK Α.Ε.	04/09/2023
ΑΔΜΗΕ ΣΥΜΜΕΤΟΧΩΝ Α.Ε. (ΚΟ)	Κύρια Αγορά
EUROBANK EQUITIES ΜΟΝΟΠΡΟΣΩΠΗ Α.Ε.Π.Ε.Υ.	24/05/2021
ΕΛΛΗΝΟΑΜΕΡΙΚΑΝΙΚΗ ΧΡΗΜΑΤΙΣΤΗΡΙΑΚΗ ΑΕΠΕΥ	09/03/2020
ΠΕΙΡΑΙΩΣ ΜΟΝΟΠΡΟΣΩΠΗ Α.Ε.Π.Ε.Υ.	29/06/2017
ΑΕΡΟΠΟΡΙΑ ΑΙΓΑΙΟΥ (ΚΟ)	Κύρια Αγορά
EUROBANK EQUITIES ΜΟΝΟΠΡΟΣΩΠΗ Α.Ε.Π.Ε.Υ.	22/09/2020
ΑΛΟΥΜΥΛΑ (ΚΟ)	Κύρια Αγορά
ΠΕΙΡΑΙΩΣ ΜΟΝΟΠΡΟΣΩΠΗ Α.Ε.Π.Ε.Υ.	31/07/2023
ΑΝΔΡΟΜΕΔΑ ΑΕΕΧ (ΚΟ)	Κύρια Αγορά
ΒΕΤΑ ΧΡΗΜΑΤΙΣΤΗΡΙΑΚΗ Α.Ε.Π.Ε.Υ.	15/02/2021
ΤΡΑΠΕΖΑ ΟΡΤΙΜΑ BANK Α.Ε.	03/04/2023
ΓΕΚ ΤΕΡΝΑ (ΚΟ)	Κύρια Αγορά
ΒΕΤΑ ΧΡΗΜΑΤΙΣΤΗΡΙΑΚΗ Α.Ε.Π.Ε.Υ.	08/03/2021
EUROBANK EQUITIES ΜΟΝΟΠΡΟΣΩΠΗ Α.Ε.Π.Ε.Υ.	24/05/2021
ΠΕΙΡΑΙΩΣ ΜΟΝΟΠΡΟΣΩΠΗ Α.Ε.Π.Ε.Υ.	29/08/2019

Πίνακας Μετοχών Υπό Ειδική Διαπραγμάτευση

Χρεόγραφο	Κατηγορία Διαπραγμάτευσης
Ειδικός Διαπραγματευτής	Έναρξη Ειδικής Διαπραγμάτευσης
ΔΕΗ (ΚΟ)	Κύρια Αγορά
ΒΕΤΑ ΧΡΗΜΑΤΙΣΤΗΡΙΑΚΗ Α.Ε.Π.Ε.Υ.	01/02/2021
ΕΥΡΟΒΑΝΚ ΕQUITIES ΜΟΝΟΠΡΟΣΩΠΗ Α.Ε.Π.Ε.Υ.	22/10/2006
GREENPOST TRADING EUROPE LTD	12/06/2023
MERIT ΧΡΗΜΑΤΙΣΤΗΡΙΑΚΗ Α.Ε.Π.Ε.Υ.	06/11/2017
ΑΛΦΑ FINANCE ΜΟΝΟΠΡΟΣΩΠΗ ΑΕΠΕΥ	09/01/2006
ΕΘΝΙΚΗ ΧΡΗΜΑΤΙΣΤΗΡΙΑΚΗ ΜΟΝΟΠΡΟΣΩΠΗ ΑΕΠΕΥ	02/01/1900
ΕΛΛΗΝΟΑΜΕΡΙΚΑΝΙΚΗ ΧΡΗΜΑΤΙΣΤΗΡΙΑΚΗ ΑΕΠΕΥ	01/09/2014
ΠΕΙΡΑΙΩΣ ΜΟΝΟΠΡΟΣΩΠΗ Α.Ε.Π.Ε.Υ.	28/09/2009
ΕΘΝΙΚΗ ΤΡΑΠΕΖΑ (ΚΟ)	Κύρια Αγορά
ΕΥΡΟΒΑΝΚ ΕQUITIES ΜΟΝΟΠΡΟΣΩΠΗ Α.Ε.Π.Ε.Υ.	22/10/2006
GREENPOST TRADING EUROPE LTD	12/06/2023
MERIT ΧΡΗΜΑΤΙΣΤΗΡΙΑΚΗ Α.Ε.Π.Ε.Υ.	03/09/2012
ΑΛΦΑ FINANCE ΜΟΝΟΠΡΟΣΩΠΗ ΑΕΠΕΥ	09/01/2006
ΕΘΝΙΚΗ ΧΡΗΜΑΤΙΣΤΗΡΙΑΚΗ ΜΟΝΟΠΡΟΣΩΠΗ ΑΕΠΕΥ	02/01/1900
ΕΛΛΗΝΟΑΜΕΡΙΚΑΝΙΚΗ ΧΡΗΜΑΤΙΣΤΗΡΙΑΚΗ ΑΕΠΕΥ	25/07/2014
ΛΕΩΝ ΔΕΠΟΛΑΣ ΧΡΗΜΑΤΙΣΤΗΡΙΑΚΗ Α.Ε.Π.Ε.Υ.	20/05/2015
ΠΕΙΡΑΙΩΣ ΜΟΝΟΠΡΟΣΩΠΗ Α.Ε.Π.Ε.Υ.	08/09/2008
ΕΚΤΕΡ (ΚΟ)	Κύρια Αγορά
ΒΕΤΑ ΧΡΗΜΑΤΙΣΤΗΡΙΑΚΗ Α.Ε.Π.Ε.Υ.	26/09/2022
ΕΥΡΟΒΑΝΚ ΕQUITIES ΜΟΝΟΠΡΟΣΩΠΗ Α.Ε.Π.Ε.Υ.	16/10/2017
ΛΕΩΝ ΔΕΠΟΛΑΣ ΧΡΗΜΑΤΙΣΤΗΡΙΑΚΗ Α.Ε.Π.Ε.Υ.	21/05/2018
ΕΛΑΣΤΡΟΝ (ΚΟ)	Κύρια Αγορά
ΛΕΩΝ ΔΕΠΟΛΑΣ ΧΡΗΜΑΤΙΣΤΗΡΙΑΚΗ Α.Ε.Π.Ε.Υ.	20/02/2017
ΕΒΑΛΧΑΛΚΟΡ (ΚΟ)	Κύρια Αγορά
ΒΕΤΑ ΧΡΗΜΑΤΙΣΤΗΡΙΑΚΗ Α.Ε.Π.Ε.Υ.	09/01/2023
ΕΥΡΟΒΑΝΚ ΕQUITIES ΜΟΝΟΠΡΟΣΩΠΗ Α.Ε.Π.Ε.Υ.	07/05/2018
ΑΛΦΑ FINANCE ΜΟΝΟΠΡΟΣΩΠΗ ΑΕΠΕΥ	07/05/2018
ΕΛΛΑΚΤΩΡ (ΚΟ)	Κύρια Αγορά
ΕΥΡΟΒΑΝΚ ΕQUITIES ΜΟΝΟΠΡΟΣΩΠΗ Α.Ε.Π.Ε.Υ.	01/06/2012
ΕΥΡΟΧΧ ΧΡΗΜΑΤΙΣΤΗΡΙΑΚΗ Α.Ε.Π.Ε.Υ.	24/09/2018
ΑΛΦΑ FINANCE ΜΟΝΟΠΡΟΣΩΠΗ ΑΕΠΕΥ	18/03/2019
ΕΘΝΙΚΗ ΧΡΗΜΑΤΙΣΤΗΡΙΑΚΗ ΜΟΝΟΠΡΟΣΩΠΗ ΑΕΠΕΥ	02/01/1900
ΠΕΙΡΑΙΩΣ ΜΟΝΟΠΡΟΣΩΠΗ Α.Ε.Π.Ε.Υ.	22/10/2018
ΕΛΛΗΝ ΧΡΗΜΑΤΙΣΤΗΡΙΑ-Χ.Α. (ΚΟ)	Κύρια Αγορά
ΕΘΝΙΚΗ ΧΡΗΜΑΤΙΣΤΗΡΙΑΚΗ ΜΟΝΟΠΡΟΣΩΠΗ ΑΕΠΕΥ	02/01/1900
ΕΛΛΗΝΟΑΜΕΡΙΚΑΝΙΚΗ ΧΡΗΜΑΤΙΣΤΗΡΙΑΚΗ ΑΕΠΕΥ	01/09/2014
ΠΕΙΡΑΙΩΣ ΜΟΝΟΠΡΟΣΩΠΗ Α.Ε.Π.Ε.Υ.	04/05/2015
ΕΛΤΟΝ (ΚΟ)	Κύρια Αγορά
ΤΡΑΠΕΖΑ ΟΡΤΙΜΑ BANK Α.Ε.	30/01/2023
ΕΝΤΕΡΣΟΦΤ (ΚΟ)	Κύρια Αγορά
ΕΥΡΟΒΑΝΚ ΕQUITIES ΜΟΝΟΠΡΟΣΩΠΗ Α.Ε.Π.Ε.Υ.	22/06/2020
ΑΛΦΑ FINANCE ΜΟΝΟΠΡΟΣΩΠΗ ΑΕΠΕΥ	23/03/2023
ΕΥΔΑΠ (ΚΟ)	Κύρια Αγορά
ΕΥΡΟΒΑΝΚ ΕQUITIES ΜΟΝΟΠΡΟΣΩΠΗ Α.Ε.Π.Ε.Υ.	10/06/2019
ΑΛΦΑ FINANCE ΜΟΝΟΠΡΟΣΩΠΗ ΑΕΠΕΥ	27/01/2020
ΕΥΡΩΣΥΜΒΟΥΛΟΙ (ΚΟ)	Κύρια Αγορά
ΤΡΑΠΕΖΑ ΟΡΤΙΜΑ BANK Α.Ε.	01/02/2023
ΙΝΤΕΡΓΟΥΝΤ-ΞΥΛΕΜΠΟΡΙΑ (ΚΟ)	Κύρια Αγορά
ΕΥΡΟΒΑΝΚ ΕQUITIES ΜΟΝΟΠΡΟΣΩΠΗ Α.Ε.Π.Ε.Υ.	05/07/2021
ΠΑΝΤΕΛΑΚΗΣ ΧΡΗΜΑΤΙΣΤΗΡΙΑΚΗ Α.Ε.Π.Ε.Υ.	01/07/2021
ΙΝΤΕΡΛΑΪΦ (ΚΟ)	Κύρια Αγορά
ΒΕΤΑ ΧΡΗΜΑΤΙΣΤΗΡΙΑΚΗ Α.Ε.Π.Ε.Υ.	24/10/2022
ΠΕΙΡΑΙΩΣ ΜΟΝΟΠΡΟΣΩΠΗ Α.Ε.Π.Ε.Υ.	22/01/2024
ΚΛΟΥΚΙΝΑΣ - ΛΑΠΠΑΣ (ΚΟ)	Κύρια Αγορά
ΤΡΑΠΕΖΑ ΟΡΤΙΜΑ BANK Α.Ε.	02/01/2023
ΚΡΙ - ΚΡΙ (ΚΟ)	Κύρια Αγορά
ΕΥΡΟΒΑΝΚ ΕQUITIES ΜΟΝΟΠΡΟΣΩΠΗ Α.Ε.Π.Ε.Υ.	07/05/2018
ΛΕΩΝ ΔΕΠΟΛΑΣ ΧΡΗΜΑΤΙΣΤΗΡΙΑΚΗ Α.Ε.Π.Ε.Υ.	16/01/2017
ΠΕΙΡΑΙΩΣ ΜΟΝΟΠΡΟΣΩΠΗ Α.Ε.Π.Ε.Υ.	11/12/2023
ΛΑΜΨΑ (ΚΟ)	Κύρια Αγορά
ΛΕΩΝ ΔΕΠΟΛΑΣ ΧΡΗΜΑΤΙΣΤΗΡΙΑΚΗ Α.Ε.Π.Ε.Υ.	16/01/2017
ΜΟΤΟΔΥΝΑΜΙΚΗ (ΚΟ)	Κύρια Αγορά
ΤΡΑΠΕΖΑ ΟΡΤΙΜΑ BANK Α.Ε.	25/08/2023

Πίνακας Μετοχών Υπό Ειδική Διαπραγμάτευση

Χρεόγραφο	Κατηγορία Διαπραγμάτευσης
Ειδικός Διαπραγματευτής	Εναρξη Ειδικής Διαπραγμάτευσης
ΜΟΤΟΡ ΟΙΛ (ΚΟ)	Κύρια Αγορά
ΒΕΤΑ ΧΡΗΜΑΤΙΣΤΗΡΙΑΚΗ Α.Ε.Π.Ε.Υ.	08/03/2021
EUROBANK EQUITIES ΜΟΝΟΠΡΟΣΩΠΗ Α.Ε.Π.Ε.Υ.	22/10/2006
GREENPOST TRADING EUROPE LTD	12/06/2023
MERIT ΧΡΗΜΑΤΙΣΤΗΡΙΑΚΗ Α.Ε.Π.Ε.Υ.	25/02/2019
ΕΘΝΙΚΗ ΧΡΗΜΑΤΙΣΤΗΡΙΑΚΗ ΜΟΝΟΠΡΟΣΩΠΗ ΑΕΠΕΥ	02/01/1900
ΛΕΩΝ ΔΕΠΟΛΑΣ ΧΡΗΜΑΤΙΣΤΗΡΙΑΚΗ Α.Ε.Π.Ε.Υ.	01/04/2019
ΠΕΙΡΑΙΩΣ ΜΟΝΟΠΡΟΣΩΠΗ Α.Ε.Π.Ε.Υ.	04/05/2015
ΜΠΛΕ ΚΕΔΡΟΣ (ΚΟ)	Κύρια Αγορά
ΤΡΑΠΕΖΑ ΟΡΤΙΜΑ BANK Α.Ε.	16/10/2023
ΤΡΑΠΕΖΑ ΟΡΤΙΜΑ BANK Α.Ε.	08/11/2023
ΜΥΤΙΛΗΝΑΙΟΣ (ΚΟ)	Κύρια Αγορά
ΒΕΤΑ ΧΡΗΜΑΤΙΣΤΗΡΙΑΚΗ Α.Ε.Π.Ε.Υ.	11/04/2022
EUROBANK EQUITIES ΜΟΝΟΠΡΟΣΩΠΗ Α.Ε.Π.Ε.Υ.	20/09/2017
GREENPOST TRADING EUROPE LTD	12/06/2023
MERIT ΧΡΗΜΑΤΙΣΤΗΡΙΑΚΗ Α.Ε.Π.Ε.Υ.	25/02/2019
ΑΛΦΑ FINANCE ΜΟΝΟΠΡΟΣΩΠΗ ΑΕΠΕΥ	15/04/2019
ΕΘΝΙΚΗ ΧΡΗΜΑΤΙΣΤΗΡΙΑΚΗ ΜΟΝΟΠΡΟΣΩΠΗ ΑΕΠΕΥ	02/01/1900
ΠΕΙΡΑΙΩΣ ΜΟΝΟΠΡΟΣΩΠΗ Α.Ε.Π.Ε.Υ.	04/05/2015
ΟΛΠ (ΚΟ)	Κύρια Αγορά
EUROBANK EQUITIES ΜΟΝΟΠΡΟΣΩΠΗ Α.Ε.Π.Ε.Υ.	06/02/2019
ΟΠΑΠ (ΚΟ)	Κύρια Αγορά
ΒΕΤΑ ΧΡΗΜΑΤΙΣΤΗΡΙΑΚΗ Α.Ε.Π.Ε.Υ.	11/04/2022
EUROBANK EQUITIES ΜΟΝΟΠΡΟΣΩΠΗ Α.Ε.Π.Ε.Υ.	22/10/2006
GREENPOST TRADING EUROPE LTD	12/06/2023
MERIT ΧΡΗΜΑΤΙΣΤΗΡΙΑΚΗ Α.Ε.Π.Ε.Υ.	20/03/2017
ΑΛΦΑ FINANCE ΜΟΝΟΠΡΟΣΩΠΗ ΑΕΠΕΥ	09/01/2006
ΕΘΝΙΚΗ ΧΡΗΜΑΤΙΣΤΗΡΙΑΚΗ ΜΟΝΟΠΡΟΣΩΠΗ ΑΕΠΕΥ	02/01/1900
ΕΛΛΗΝΟΑΜΕΡΙΚΑΝΙΚΗ ΧΡΗΜΑΤΙΣΤΗΡΙΑΚΗ ΑΕΠΕΥ	25/07/2014
ΠΕΙΡΑΙΩΣ ΜΟΝΟΠΡΟΣΩΠΗ Α.Ε.Π.Ε.Υ.	04/05/2015
ΟΤΕ (ΚΟ)	Κύρια Αγορά
ΒΕΤΑ ΧΡΗΜΑΤΙΣΤΗΡΙΑΚΗ Α.Ε.Π.Ε.Υ.	11/04/2022
EUROBANK EQUITIES ΜΟΝΟΠΡΟΣΩΠΗ Α.Ε.Π.Ε.Υ.	22/10/2006
GREENPOST TRADING EUROPE LTD	12/06/2023
MERIT ΧΡΗΜΑΤΙΣΤΗΡΙΑΚΗ Α.Ε.Π.Ε.Υ.	20/03/2017
ΑΛΦΑ FINANCE ΜΟΝΟΠΡΟΣΩΠΗ ΑΕΠΕΥ	09/01/2006
ΕΘΝΙΚΗ ΧΡΗΜΑΤΙΣΤΗΡΙΑΚΗ ΜΟΝΟΠΡΟΣΩΠΗ ΑΕΠΕΥ	02/01/1900
ΕΛΛΗΝΟΑΜΕΡΙΚΑΝΙΚΗ ΧΡΗΜΑΤΙΣΤΗΡΙΑΚΗ ΑΕΠΕΥ	25/07/2014
ΛΕΩΝ ΔΕΠΟΛΑΣ ΧΡΗΜΑΤΙΣΤΗΡΙΑΚΗ Α.Ε.Π.Ε.Υ.	20/04/2015
ΠΕΙΡΑΙΩΣ ΜΟΝΟΠΡΟΣΩΠΗ Α.Ε.Π.Ε.Υ.	08/09/2008
ΠΑΠΟΥΤΣΑΝΗΣ (ΚΟ)	Κύρια Αγορά
ΒΕΤΑ ΧΡΗΜΑΤΙΣΤΗΡΙΑΚΗ Α.Ε.Π.Ε.Υ.	25/11/2013
ΑΛΦΑ FINANCE ΜΟΝΟΠΡΟΣΩΠΗ ΑΕΠΕΥ	19/11/2018
ΠΕΙΡΑΙΩΣ FINANCIAL HOLD (ΚΟ)	Κύρια Αγορά
EUROBANK EQUITIES ΜΟΝΟΠΡΟΣΩΠΗ Α.Ε.Π.Ε.Υ.	22/10/2006
EUROXX ΧΡΗΜΑΤΙΣΤΗΡΙΑΚΗ Α.Ε.Π.Ε.Υ.	15/02/2016
GREENPOST TRADING EUROPE LTD	12/06/2023
MERIT ΧΡΗΜΑΤΙΣΤΗΡΙΑΚΗ Α.Ε.Π.Ε.Υ.	16/09/2013
ΑΛΦΑ FINANCE ΜΟΝΟΠΡΟΣΩΠΗ ΑΕΠΕΥ	15/04/2019
ΕΘΝΙΚΗ ΧΡΗΜΑΤΙΣΤΗΡΙΑΚΗ ΜΟΝΟΠΡΟΣΩΠΗ ΑΕΠΕΥ	02/01/1900
ΕΛΛΗΝΟΑΜΕΡΙΚΑΝΙΚΗ ΧΡΗΜΑΤΙΣΤΗΡΙΑΚΗ ΑΕΠΕΥ	25/07/2014
ΛΕΩΝ ΔΕΠΟΛΑΣ ΧΡΗΜΑΤΙΣΤΗΡΙΑΚΗ Α.Ε.Π.Ε.Υ.	30/11/2018
ΠΕΙΡΑΙΩΣ ΜΟΝΟΠΡΟΣΩΠΗ Α.Ε.Π.Ε.Υ.	16/02/2009
ΠΕΤΡΟΠΟΥΛΟΣ ΠΕΤΡΟΣ (ΚΟ)	Κύρια Αγορά
EUROBANK EQUITIES ΜΟΝΟΠΡΟΣΩΠΗ Α.Ε.Π.Ε.Υ.	01/04/2019
ΠΑΝΤΕΛΑΚΗΣ ΧΡΗΜΑΤΙΣΤΗΡΙΑΚΗ Α.Ε.Π.Ε.Υ.	16/03/2020
ΠΛΑΣΤΙΚΑ ΘΡΑΚΗΣ (ΚΟ)	Κύρια Αγορά
EUROBANK EQUITIES ΜΟΝΟΠΡΟΣΩΠΗ Α.Ε.Π.Ε.Υ.	26/03/2018
ΑΛΦΑ FINANCE ΜΟΝΟΠΡΟΣΩΠΗ ΑΕΠΕΥ	26/03/2018
ΡΕΒΟΪΛ (ΚΟ)	Κύρια Αγορά
ΒΕΤΑ ΧΡΗΜΑΤΙΣΤΗΡΙΑΚΗ Α.Ε.Π.Ε.Υ.	26/06/2023
ΣΑΡΑΝΤΗΣ ΓΡ. (ΚΟ)	Κύρια Αγορά
ΒΕΤΑ ΧΡΗΜΑΤΙΣΤΗΡΙΑΚΗ Α.Ε.Π.Ε.Υ.	14/05/2012
EUROBANK EQUITIES ΜΟΝΟΠΡΟΣΩΠΗ Α.Ε.Π.Ε.Υ.	24/10/2016
ΣΙΔΜΑ ΜΕΤΑΛΛΟΥΡΓΙΚΗ (ΚΟ)	Κύρια Αγορά
ΤΡΑΠΕΖΑ ΟΡΤΙΜΑ BANK Α.Ε.	25/05/2023
ΤΕΡΝΑ ΕΝΕΡΓΕΙΑΚΗ (ΚΟ)	Κύρια Αγορά
EUROBANK EQUITIES ΜΟΝΟΠΡΟΣΩΠΗ Α.Ε.Π.Ε.Υ.	24/05/2021
ΠΕΙΡΑΙΩΣ ΜΟΝΟΠΡΟΣΩΠΗ Α.Ε.Π.Ε.Υ.	09/12/2019

Πίνακας Μετοχών Υπό Ειδική Διαπραγμάτευση

Χρεόγραφο	Κατηγορία Διαπραγμάτευσης
Ειδικός Διαπραγματευτής	Έναρξη Ειδικής Διαπραγμάτευσης
ΤΕΧΝΙΚΗ ΟΛΥΜΠΙΑΚΗ (ΚΟ)	Κύρια Αγορά
ΤΡΑΠΕΖΑ ΟΡΤΙΜΑ BANK Α.Ε.	05/07/2023
ΤΖΙΡΑΚΙΑΝ ΠΡΟΦΙΛ (ΚΟ)	Κύρια Αγορά
ΛΕΩΝ ΔΕΠΟΛΑΣ ΧΡΗΜΑΤΙΣΤΗΡΙΑΚΗ Α.Ε.Π.Ε.Υ.	19/07/2021
ΤΡΑΠΕΖΑ ΟΡΤΙΜΑ BANK (ΚΟ)	Κύρια Αγορά
EUROBANK EQUITIES ΜΟΝΟΠΡΟΣΩΠΗ Α.Ε.Π.Ε.Υ.	11/12/2023
ΑΛΦΑ FINANCE ΜΟΝΟΠΡΟΣΩΠΗ ΑΕΠΕΥ	12/12/2023
ΤΡΑΠΕΖΑ ΟΡΤΙΜΑ BANK Α.Ε.	06/11/2023

Γνωστοποιήσεις Συναλλαγών - Κατάλογος Υπόχρεων Προσώπων

Ημερομηνία Υποβολής [1]	Επωνυμία	Λόγος Υποβολής [2]	Υπόχρεος	Ιδιότητα Υποχρέου	Σχέση με τον Υπόχρεο	Ημερομηνία Συναλλαγής	Αγορά	Όγκος Συναλλαγών	Αξία Συναλλαγών	Φύση Συναλλαγής [3]	Είδος Χρηματικού μέσου	Παρατηρήσεις [4]
22/01/2024	EUROBANK ERGASIAS YΠHPPEΣIΩN KAI ΣYMMETOΧΩN A.E.	B	ΒΑΣΙΛΕΙΟΥ ΚΩΝΣΤΑΝΤΙΝΟΣ	Μέλος ΔΣ Εκτελεστικό	Συνδεδόμενο Νομικό Πρόσωπο	17/01/2024	ΑΞΙΩΝ ΧΑ	48,806	83,643.85	Π	Μετοχή	1
22/01/2024	EUROBANK ERGASIAS YΠHPPEΣIΩN KAI ΣYMMETOΧΩN A.E.	B	ΒΑΣΙΛΕΙΟΥ ΚΩΝΣΤΑΝΤΙΝΟΣ	Μέλος ΔΣ Εκτελεστικό	Συνδεδόμενο Νομικό Πρόσωπο	17/01/2024	ΑΞΙΩΝ ΧΑ	161,060	275,261.91	A	Μετοχή	1
22/01/2024	EUROBANK ERGASIAS YΠHPPEΣIΩN KAI ΣYMMETOΧΩN A.E.	B	ΒΑΣΙΛΕΙΟΥ ΚΩΝΣΤΑΝΤΙΝΟΣ	Μέλος ΔΣ Εκτελεστικό	Συνδεδόμενο Νομικό Πρόσωπο	17/01/2024	ΑΞΙΩΝ ΧΑ	161,060	275,777.90	Π	Μετοχή	1
22/01/2024	EUROBANK ERGASIAS YΠHPPEΣIΩN KAI ΣYMMETOΧΩN A.E.	B	ΒΑΣΙΛΕΙΟΥ ΚΩΝΣΤΑΝΤΙΝΟΣ	Μέλος ΔΣ Εκτελεστικό	Συνδεδόμενο Νομικό Πρόσωπο	17/01/2024	ΑΞΙΩΝ ΧΑ	25,795	44,279.38	A	Μετοχή	1
22/01/2024	EUROBANK ERGASIAS YΠHPPEΣIΩN KAI ΣYMMETOΧΩN A.E.	B	ΒΑΣΙΛΕΙΟΥ ΚΩΝΣΤΑΝΤΙΝΟΣ	Μέλος ΔΣ Εκτελεστικό	Συνδεδόμενο Νομικό Πρόσωπο	18/01/2024	ΑΞΙΩΝ ΧΑ	35,692	61,835.70	Π	Μετοχή	1
22/01/2024	EUROBANK ERGASIAS YΠHPPEΣIΩN KAI ΣYMMETOΧΩN A.E.	B	ΒΑΣΙΛΕΙΟΥ ΚΩΝΣΤΑΝΤΙΝΟΣ	Μέλος ΔΣ Εκτελεστικό	Συνδεδόμενο Νομικό Πρόσωπο	18/01/2024	ΑΞΙΩΝ ΧΑ	3,835	6,672.90	Π	Μετοχή	1
22/01/2024	EUROBANK ERGASIAS YΠHPPEΣIΩN KAI ΣYMMETOΧΩN A.E.	B	ΒΑΣΙΛΕΙΟΥ ΚΩΝΣΤΑΝΤΙΝΟΣ	Μέλος ΔΣ Εκτελεστικό	Συνδεδόμενο Νομικό Πρόσωπο	18/01/2024	ΑΞΙΩΝ ΧΑ	35,692	61,437.35	A	Μετοχή	1
22/01/2024	EUROBANK ERGASIAS YΠHPPEΣIΩN KAI ΣYMMETOΧΩN A.E.	B	ΒΑΣΙΛΕΙΟΥ ΚΩΝΣΤΑΝΤΙΝΟΣ	Μέλος ΔΣ Εκτελεστικό	Συνδεδόμενο Νομικό Πρόσωπο	19/01/2024	ΑΞΙΩΝ ΧΑ	48,665	84,338.79	Π	Μετοχή	1
22/01/2024	EUROBANK ERGASIAS YΠHPPEΣIΩN KAI ΣYMMETOΧΩN A.E.	B	ΒΑΣΙΛΕΙΟΥ ΚΩΝΣΤΑΝΤΙΝΟΣ	Μέλος ΔΣ Εκτελεστικό	Συνδεδόμενο Νομικό Πρόσωπο	19/01/2024	ΑΞΙΩΝ ΧΑ	139,556	240,739.69	A	Μετοχή	1
22/01/2024	EUROBANK ERGASIAS YΠHPPEΣIΩN KAI ΣYMMETOΧΩN A.E.	B	ΒΑΣΙΛΕΙΟΥ ΚΩΝΣΤΑΝΤΙΝΟΣ	Μέλος ΔΣ Εκτελεστικό	Συνδεδόμενο Νομικό Πρόσωπο	19/01/2024	ΑΞΙΩΝ ΧΑ	139,556	241,037.32	Π	Μετοχή	1
22/01/2024	EUROBANK ERGASIAS YΠHPPEΣIΩN KAI ΣYMMETOΧΩN A.E.	B	ΒΑΣΙΛΕΙΟΥ ΚΩΝΣΤΑΝΤΙΝΟΣ	Μέλος ΔΣ Εκτελεστικό	Συνδεδόμενο Νομικό Πρόσωπο	19/01/2024	ΑΞΙΩΝ ΧΑ	46,529	80,171.75	A	Μετοχή	1

Σημειώσεις Γνωστοποιήσεων Συναλλαγών

Για περισσότερες πληροφορίες επί των γνωστοποιήσεων συναλλαγών επισκεφτείτε την ιστοσελίδα <http://athexgroup.gr/el/web/guest/companies-info-trade-notifications>

[1] - Η Ημερομηνία Υποβολής αφορά την Ημερομηνία που η Γνωστοποίηση παρελήφθη από το Χ.Α.

[2] - Λόγος Υποβολής: Α: Πρόσωπο που ασκεί Διευθυντικά καθήκοντα, Β: Πρόσωπο που έχει στενό δεσμό με πρόσωπο που ασκεί Διευθυντικά καθήκοντα.

[3] - Φύση Συναλλαγής: Α: Αγορά, Π: Πώληση.

[4] - Παρατηρήσεις: 1 - Λόγω Συμμετοχής σε ΑΜΚ, 2 - Λόγω Εξάσκησης Δικαιώματος Προαίρεσης αγοράς μετοχών που παρέχεται στο προσωπικό, 3 - Λόγω Δωρεάς, 4 - Λόγω Συγχώνευσης ή Διάσπασης κλπ, 5 - Λόγω Μετατροπής ή Ανταλλαγής Ομολογιών, 6 - Ανταλλαγή Λόγω Προαιρετικής Δημόσιας Πρότασης.

Υποκείμενη Αγορά				Αγορά Παραγώγων													
Ανωτ Τιμή	Κατωτ Τιμή	Τιμή κλεισ.	Μεταβ.	Μήνας Παράδοσης	Ανοιγμα	Ανωτ Τιμή	Κατωτ Τιμή	Τελ Τιμή	Τιμή κλεισ.	Τελευταία ζήτηση	Τελευταία προσφορά	Τιμή Εκκαθάρισης ¹	Υψηλό ζωής	Χαμηλό ζωής	Πράξεις	Όγκος	Ανοικτές θέσεις
FTSE/X.A. Large Cap				(Μονάδα Διαπραγμάτευσης: 1 Μονάδα Δείκτη x 2€, Χρηματικός Διακανονισμός)													
3,298.03	3,262.30	3,298.03	1.05%	Φεβρουάριος 2024	3,295.00	3,310.25	3,268.00	3,310.25	3,310.25	---	---	---	3,365.25	---	239	637	4,838
				Μάρτιος 2024	3,277.00	3,307.75	3,277.00	3,299.25	3,299.25	---	---	---	3,307.75	---	11	70	18
				Απρίλιος 2024	---	---	---	---	3,280.25	---	---	---	---	---	---	---	---
				Ιούνιος 2024	---	---	---	---	3,291.75	---	---	---	---	---	---	---	---
				Σεπτέμβριος 2024	---	---	---	---	3,308.25	---	---	---	---	---	---	---	---
				Δεκέμβριος 2024	---	---	---	---	3,324.75	---	---	---	---	---	---	---	---
FTSE/X.A. Τράπεζες				(Μονάδα Διαπραγμάτευσης: 1 Μονάδα Δείκτη x 15€, Χρηματικός Διακανονισμός)													
1,149.80	1,126.56	1,145.60	1.09%	Μάρτιος 2024	1,142.00	1,148.50	1,142.00	1,148.50	1,148.50	---	---	---	1,160.25	---	2	13	1,363
				Ιούνιος 2024	---	---	---	---	1,143.00	---	---	---	---	---	---	---	---
				Σεπτέμβριος 2024	---	---	---	---	1,148.75	---	---	---	---	---	---	---	---
				Δεκέμβριος 2024	---	---	---	---	1,154.50	---	---	---	---	---	---	---	---
MSCI GREECE REBASED				(Μονάδα Διαπραγμάτευσης: 1 Μονάδα Δείκτη x 2€, Χρηματικός Διακανονισμός)													
5,321.11	5,243.28	5,321.11	1.31%	Φεβρουάριος 2024	---	---	---	---	5,235.25	---	---	---	5,164.75	---	---	---	80
				Μάρτιος 2024	---	---	---	---	5,254.00	---	---	---	5,260.00	---	---	---	3
				Απρίλιος 2024	---	---	---	---	5,278.75	---	---	---	---	---	---	---	---
				Μάιος 2024	---	---	---	---	5,287.00	---	---	---	---	---	---	---	---
				Ιούνιος 2024	---	---	---	---	5,297.00	---	---	---	---	---	---	---	---
				Ιούλιος 2024	---	---	---	---	5,305.25	---	---	---	---	---	---	---	---
				Σεπτέμβριος 2024	---	---	---	---	5,323.75	---	---	---	---	---	---	---	---
				Δεκέμβριος 2024	---	---	---	---	5,350.25	---	---	---	---	---	---	---	---

Σημειώσεις Παραγώγων

Τις τιμές εκκαθάρισης και τις τελικές ανοικτές θέσεις μπορείτε να τις ανακτήσετε στο ακόλουθο path <http://www.helex.gr/el/web/guest/statistics-end-of-day-derivatives>

Υποκείμενη Αγορά				Αγορά Παραγώγων													
Ανωτ Τιμή	Κατωτ Τιμή	Τιμή κλεισ.	Μεταβ.	Μήνας Παράδοσης	Άνοιγμα	Ανωτ Τιμή	Κατωτ Τιμή	Τελ Τιμή	Τιμή κλεισ.	Τελευταία ζήτηση	Τελευταία προσφορά	Τιμή Εκκαθάρισης*	Υψηλό ζωής	Χαμηλό ζωής	Πράξεις	Όγκος	Ανοικτές θέσεις
(Μέγεθος Συμβολαίου: 100 Χρεόγραφα, Φυσική Παράδοση)																	
ALPHA ΥΠΗΡΕΣΙΩΝ ΣΥΜΜ (ΚΟ)				Μάρτιος 2024	1.58	1.59	1.57	1.58	1.58	---	---	---	1.64	---	147	5,959	164,958
1.58	1.5545	1.5685	0.55%	Ιούνιος 2024	---	---	---	---	1.53	---	---	---	1.47	---	---	---	---
				Σεπτέμβριος 2024	---	---	---	---	1.58	---	---	---	---	---	---	---	---
				Δεκέμβριος 2024	---	---	---	---	1.59	---	---	---	---	---	---	---	---
(Μέγεθος Συμβολαίου: 100 Χρεόγραφα, Φυσική Παράδοση)																	
AUTOHELLAS (ΚΟ)				Μάρτιος 2024	13.62	13.62	13.62	13.62	13.62	---	---	---	13.85	---	1	5	231
13.8	13.5	13.56	-1.17%	Ιούνιος 2024	---	---	---	---	13.84	---	---	---	---	---	---	---	---
				Σεπτέμβριος 2024	---	---	---	---	13.91	---	---	---	---	---	---	---	---
				Δεκέμβριος 2024	---	---	---	---	13.98	---	---	---	---	---	---	---	---
(Μέγεθος Συμβολαίου: 100 Χρεόγραφα, Φυσική Παράδοση)																	
CENERGY HOLDINGS (ΚΑ)				Μάρτιος 2024	7.29	7.30	7.23	7.24	7.24	---	---	---	7.60	---	20	70	4,607
7.27	7.15	7.18	-0.55%	Ιούνιος 2024	---	---	---	---	7.28	---	---	---	---	---	---	---	---
				Σεπτέμβριος 2024	---	---	---	---	7.32	---	---	---	---	---	---	---	---
				Δεκέμβριος 2024	---	---	---	---	7.35	---	---	---	---	---	---	---	---
(Μέγεθος Συμβολαίου: 100 Χρεόγραφα, Φυσική Παράδοση)																	
COCA-COLA HBC AG (ΚΟ)				Μάρτιος 2024	---	---	---	---	27.49	---	---	---	27.63	---	---	---	295
27.4	27.05	27.39	0.33%	Ιούνιος 2024	---	---	---	---	27.53	---	---	---	---	---	---	---	---
				Σεπτέμβριος 2024	---	---	---	---	27.67	---	---	---	---	---	---	---	---
				Δεκέμβριος 2024	---	---	---	---	27.81	---	---	---	---	---	---	---	---
(Μέγεθος Συμβολαίου: 100 Χρεόγραφα, Φυσική Παράδοση)																	
EUROBANK HOLDINGS (ΚΟ)				Μάρτιος 2024	1.74	1.80	1.74	1.79	1.79	---	---	---	1.80	---	94	3,567	30,982
1.7865	1.7275	1.786	2.64%	Ιούνιος 2024	---	---	---	---	1.75	---	---	---	---	---	---	---	---
				Σεπτέμβριος 2024	---	---	---	---	1.76	---	---	---	---	---	---	---	---
				Δεκέμβριος 2024	---	---	---	---	1.77	---	---	---	---	---	---	---	---
(Μέγεθος Συμβολαίου: 100 Χρεόγραφα, Φυσική Παράδοση)																	
FOURLIS ΣΥΜΜΕΤΟΧΩΝ (ΚΟ)				Μάρτιος 2024	4.00	4.01	3.98	3.99	3.99	---	---	---	4.46	---	14	32	1,109
4.04	3.94	3.95	-1.25%	Ιούνιος 2024	---	---	---	---	4.03	---	---	---	---	---	---	---	---
				Σεπτέμβριος 2024	---	---	---	---	4.05	---	---	---	---	---	---	---	---
				Δεκέμβριος 2024	---	---	---	---	4.07	---	---	---	---	---	---	---	---
(Μέγεθος Συμβολαίου: 100 Χρεόγραφα, Φυσική Παράδοση)																	
HELLENIQ ENERGY (ΚΟ)				Μάρτιος 2024	7.19	7.21	7.17	7.19	7.19	---	---	---	7.88	---	34	172	5,488
7.18	7.11	7.14	-0.42%	Ιούνιος 2024	---	---	---	---	7.23	---	---	---	---	---	---	---	---
				Σεπτέμβριος 2024	---	---	---	---	7.27	---	---	---	---	---	---	---	---
				Δεκέμβριος 2024	---	---	---	---	7.30	---	---	---	---	---	---	---	---

Σημειώσεις Παραγώγων

Τις τιμές εκκαθάρισης και τις τελικές ανοικτές θέσεις μπορείτε να τις ανακτήσετε στο ακόλουθο path <http://www.helex.gr/el/web/guest/statistics-end-of-day-derivatives>

Υποκείμενη Αγορά				Αγορά Παραγώγων													
Ανωτ Τιμή	Κατωτ Τιμή	Τιμή κλεισ.	Μεταβ.	Μήνας Παράδοσης	Άνοιγμα	Ανωτ Τιμή	Κατωτ Τιμή	Τελ Τιμή	Τιμή κλεισ.	Τελευταία ζήτηση	Τελευταία προσφορά	Τιμή Εκκαθάρισης*	Υψηλό ζωής	Χαμηλό ζωής	Πράξεις	Όγκος	Ανοικτές θέσεις
INTRACOM HOLDINGS (ΚΟ)				(Μέγεθος Συμβολαίου: 100 Χρεόγραφα, Φυσική Παράδοση)													
3.44	3.22	3.42	4.91%	Μάρτιος 2024	3.33	3.43	3.27	3.41	3.41	---	---	---	3.57	---	49	199	6,955
				Ιούνιος 2024	---	---	---	---	3.29	---	---	---	---	---	---	---	---
				Σεπτέμβριος 2024	---	---	---	---	3.30	---	---	---	---	---	---	---	---
				Δεκέμβριος 2024	---	---	---	---	3.32	---	---	---	---	---	---	---	---
INTRAKAT (ΚΟ)				(Μέγεθος Συμβολαίου: 100 Χρεόγραφα, Φυσική Παράδοση)													
5	4.955	5	0.00%	Μάρτιος 2024	4.90	4.91	4.85	4.91	4.91	---	---	---	5.00	---	27	52	3,614
				Ιούνιος 2024	---	---	---	---	5.04	---	---	---	---	---	---	---	---
				Σεπτέμβριος 2024	---	---	---	---	5.07	---	---	---	---	---	---	---	---
				Δεκέμβριος 2024	---	---	---	---	5.09	---	---	---	---	---	---	---	---
JUMBO (ΚΟ)				(Μέγεθος Συμβολαίου: 100 Χρεόγραφα, Φυσική Παράδοση)													
26.48	25.86	26.48	2.64%	Μάρτιος 2024	26.09	26.49	26.08	26.49	26.49	---	---	---	26.56	---	28	129	998
				Ιούνιος 2024	---	---	---	---	26.02	---	---	---	---	---	---	---	---
				Σεπτέμβριος 2024	---	---	---	---	26.15	---	---	---	---	---	---	---	---
				Δεκέμβριος 2024	---	---	---	---	26.28	---	---	---	---	---	---	---	---
LAMDA DEVELOPMENT(ΚΟ)				(Μέγεθος Συμβολαίου: 100 Χρεόγραφα, Φυσική Παράδοση)													
7.1	7	7.03	-0.43%	Μάρτιος 2024	7.12	7.15	7.11	7.14	7.14	---	---	---	7.30	---	4	8	6,124
				Ιούνιος 2024	---	---	---	---	7.12	---	---	---	---	---	---	---	---
				Σεπτέμβριος 2024	---	---	---	---	7.16	---	---	---	---	---	---	---	---
				Δεκέμβριος 2024	---	---	---	---	7.19	---	---	---	---	---	---	---	---
MIG (ΚΟ)				(Μέγεθος Συμβολαίου: 100 Χρεόγραφα, Φυσική Παράδοση)													
4.69	4.55	4.59	1.89%	Μάρτιος 2024	---	---	---	---	4.51	---	---	---	5.30	---	---	---	80
				Ιούνιος 2024	---	---	---	---	4.54	---	---	---	---	---	---	---	---
				Σεπτέμβριος 2024	---	---	---	---	4.57	---	---	---	---	---	---	---	---
				Δεκέμβριος 2024	---	---	---	---	4.59	---	---	---	---	---	---	---	---
QUEST ΣΥΜΜΕΤΟΧΩΝ (ΚΟ)				(Μέγεθος Συμβολαίου: 100 Χρεόγραφα, Φυσική Παράδοση)													
5.44	5.22	5.44	2.84%	Μάρτιος 2024	---	---	---	---	5.37	---	---	---	5.70	---	---	---	108
				Ιούνιος 2024	---	---	---	---	5.34	---	---	---	---	---	---	---	---
				Σεπτέμβριος 2024	---	---	---	---	5.36	---	---	---	---	---	---	---	---
				Δεκέμβριος 2024	---	---	---	---	5.39	---	---	---	---	---	---	---	---
TITAN CEMENT (ΚΑ)				(Μέγεθος Συμβολαίου: 100 Χρεόγραφα, Φυσική Παράδοση)													
22.5	22	22.25	0.45%	Μάρτιος 2024	22.25	22.30	22.24	22.24	22.24	---	---	---	22.37	---	3	4	408
				Ιούνιος 2024	---	---	---	---	22.34	---	---	---	---	---	---	---	---
				Σεπτέμβριος 2024	---	---	---	---	22.45	---	---	---	---	---	---	---	---
				Δεκέμβριος 2024	---	---	---	---	22.56	---	---	---	---	---	---	---	---

Σημειώσεις Παραγώγων

Τις τιμές εκκαθάρισης και τις τελικές ανοικτές θέσεις μπορείτε να τις ανακτήσετε στο ακόλουθο path <http://www.helex.gr/el/web/guest/statistics-end-of-day-derivatives>

Υποκείμενη Αγορά				Αγορά Παραγώγων										Ανοικτές θέσεις			
Ανωτ Τιμή	Κατωτ Τιμή	Τιμή κλεισ.	Μεταβ.	Μήνας Παράδοσης	Άνοιγμα	Ανωτ Τιμή	Κατωτ Τιμή	Τελ Τιμή	Τιμή κλεισ.	Τελευταία ζήτηση	Τελευταία προσφορά	Τιμή Εκκαθάρισης*	Υψηλό ζωής	Χαμηλό ζωής	Πράξεις	Όγκος	Ανοικτές θέσεις
(Μέγεθος Συμβολαίου: 100 Χρεόγραφα, Φυσική Παράδοση)																	
ΒΙΟΗΑΛCO SA/NV (ΚΑ)				Μάρτιος 2024	6.09	6.10	6.00	6.00	6.00	---	---	---	6.33	---	28	154	4,408
6.1	5.95	5.95	-0.50%	Ιούνιος 2024	---	---	---	---	6.03	---	---	---	---	---	---	---	---
				Σεπτέμβριος 2024	---	---	---	---	6.06	---	---	---	---	---	---	---	---
				Δεκέμβριος 2024	---	---	---	---	6.09	---	---	---	---	---	---	---	---
(Μέγεθος Συμβολαίου: 100 Χρεόγραφα, Φυσική Παράδοση)																	
ΑΒΑΞ Α.Ε. (ΚΟ)				Μάρτιος 2024	1.69	1.71	1.69	1.70	1.70	---	---	---	1.96	---	11	20	1,171
1.694	1.624	1.69	4.32%	Ιούνιος 2024	---	---	---	---	1.63	---	---	---	---	---	---	---	---
				Σεπτέμβριος 2024	---	---	---	---	1.64	---	---	---	---	---	---	---	---
				Δεκέμβριος 2024	---	---	---	---	1.65	---	---	---	---	---	---	---	---
(Μέγεθος Συμβολαίου: 100 Χρεόγραφα, Φυσική Παράδοση)																	
ΑΔΜΗ ΣΥΜΜΕΤΟΧΩΝ Α.Ε. (ΚΟ)				Μάρτιος 2024	2.19	2.20	2.19	2.20	2.20	---	---	---	2.35	---	19	149	24,292
2.205	2.155	2.205	2.08%	Ιούνιος 2024	---	---	---	---	2.23	---	---	---	2.24	---	---	---	149
				Σεπτέμβριος 2024	---	---	---	---	2.19	---	---	---	---	---	---	---	---
				Δεκέμβριος 2024	---	---	---	---	2.20	---	---	---	---	---	---	---	---
(Μέγεθος Συμβολαίου: 100 Χρεόγραφα, Φυσική Παράδοση)																	
ΑΕΡΟΠΟΡΙΑ ΑΙΓΑΙΟΥ (ΚΟ)				Μάρτιος 2024	11.36	11.37	11.31	11.37	11.37	---	---	---	12.14	---	30	87	6,911
11.38	11.24	11.24	-0.53%	Ιούνιος 2024	---	---	---	---	11.40	---	---	---	---	---	---	---	---
				Σεπτέμβριος 2024	---	---	---	---	11.45	---	---	---	---	---	---	---	---
				Δεκέμβριος 2024	---	---	---	---	11.51	---	---	---	---	---	---	---	---
(Μέγεθος Συμβολαίου: 100 Χρεόγραφα, Φυσική Παράδοση)																	
ΓΕΚ ΤΕΡΝΑ (ΚΟ)				Μάρτιος 2024	13.70	13.84	13.70	13.81	13.81	---	---	---	14.50	---	58	285	8,568
13.8	13.56	13.6	0.59%	Ιούνιος 2024	---	---	---	---	13.64	---	---	---	---	---	---	---	---
				Σεπτέμβριος 2024	---	---	---	---	13.70	---	---	---	---	---	---	---	---
				Δεκέμβριος 2024	---	---	---	---	13.77	---	---	---	---	---	---	---	---
(Μέγεθος Συμβολαίου: 100 Χρεόγραφα, Φυσική Παράδοση)																	
ΔΕΗ (ΚΟ)				Μάρτιος 2024	12.42	12.43	12.26	12.36	12.36	---	---	---	12.55	---	127	766	28,615
12.34	12.15	12.24	0.74%	Ιούνιος 2024	---	---	---	---	12.25	---	---	---	---	---	---	---	---
				Σεπτέμβριος 2024	---	---	---	---	12.32	---	---	---	---	---	---	---	---
				Δεκέμβριος 2024	---	---	---	---	12.38	---	---	---	---	---	---	---	---
(Μέγεθος Συμβολαίου: 100 Χρεόγραφα, Φυσική Παράδοση)																	
ΕΘΝΙΚΗ ΤΡΑΠΕΖΑ (ΚΟ)				Μάρτιος 2024	6.92	6.96	6.85	6.89	6.89	---	---	---	7.05	---	74	1,586	15,810
6.928	6.822	6.89	-0.14%	Ιούνιος 2024	---	---	---	---	6.96	---	---	---	---	---	---	---	---
				Σεπτέμβριος 2024	---	---	---	---	6.99	---	---	---	---	---	---	---	---
				Δεκέμβριος 2024	---	---	---	---	7.03	---	---	---	---	---	---	---	---

Σημειώσεις Παραγώγων

Τις τιμές εκκαθάρισης και τις τελικές ανοικτές θέσεις μπορείτε να τις ανακτήσετε στο ακόλουθο path <http://www.helex.gr/el/web/guest/statistics-end-of-day-derivatives>

Υποκείμενη Αγορά				Αγορά Παραγώγων										Ανοικτές θέσεις			
Ανωτ Τιμή	Κατωτ Τιμή	Τιμή κλεισ.	Μεταβ.	Μήνας Παράδοσης	Άνοιγμα	Ανωτ Τιμή	Κατωτ Τιμή	Τελ Τιμή	Τιμή κλεισ.	Τελευταία ζήτηση	Τελευταία προσφορά	Τιμή Εκκαθάρισης*	Υψηλό ζωής	Χαμηλό ζωής	Πράξεις	Όγκος	Ανοικτές θέσεις
(Μέγεθος Συμβολαίου: 100 Χρεόγραφα, Φυσική Παράδοση)																	
ΕΒΑΛΧΑΛΚΟΡ (ΚΟ)				Μάρτιος 2024	2.18	2.19	2.15	2.18	2.18	---	---	---	2.31	---	20	77	4,244
2.18	2.13	2.175	1.64%	Ιούνιος 2024	---	---	---	---	2.16	---	---	---	---	---	---	---	---
				Σεπτέμβριος 2024	---	---	---	---	2.17	---	---	---	---	---	---	---	---
				Δεκέμβριος 2024	---	---	---	---	2.18	---	---	---	---	---	---	---	---
(Μέγεθος Συμβολαίου: 100 Χρεόγραφα, Φυσική Παράδοση)																	
ΕΛΛΑΚΤΩΡ (ΚΟ)				Μάρτιος 2024	2.59	2.61	2.57	2.61	2.61	---	---	---	2.79	---	8	43	1,880
2.61	2.535	2.56	0.00%	Ιούνιος 2024	---	---	---	---	2.58	---	---	---	---	---	---	---	---
				Σεπτέμβριος 2024	---	---	---	---	2.59	---	---	---	---	---	---	---	---
				Δεκέμβριος 2024	---	---	---	---	2.61	---	---	---	---	---	---	---	---
(Μέγεθος Συμβολαίου: 100 Χρεόγραφα, Φυσική Παράδοση)																	
ΕΛΛΗΝ. ΧΡΗΜΑΤΙΣΤΗΡΙΑ-Χ.Α. (ΚΟ)				Μάρτιος 2024	5.35	5.46	5.35	5.45	5.45	---	---	---	5.72	---	33	224	8,207
5.45	5.24	5.4	3.05%	Ιούνιος 2024	---	---	---	---	5.28	---	---	---	---	---	---	---	---
				Σεπτέμβριος 2024	---	---	---	---	5.31	---	---	---	---	---	---	---	---
				Δεκέμβριος 2024	---	---	---	---	5.34	---	---	---	---	---	---	---	---
(Μέγεθος Συμβολαίου: 100 Χρεόγραφα, Φυσική Παράδοση)																	
ΕΥΔΑΠ (ΚΟ)				Μάρτιος 2024	6.00	6.07	5.97	6.03	6.03	---	---	---	6.35	---	12	26	3,824
6.01	5.91	5.99	0.67%	Ιούνιος 2024	---	---	---	---	6.00	---	---	---	---	---	---	---	---
				Σεπτέμβριος 2024	---	---	---	---	6.03	---	---	---	---	---	---	---	---
				Δεκέμβριος 2024	---	---	---	---	6.06	---	---	---	---	---	---	---	---
(Μέγεθος Συμβολαίου: 100 Χρεόγραφα, Φυσική Παράδοση)																	
ΜΟΤΟΡ ΟΙΛ (ΚΟ)				Μάρτιος 2024	25.12	25.54	25.12	25.50	25.50	---	---	---	25.54	---	15	64	474
25.42	24.78	25.42	2.42%	Ιούνιος 2024	---	---	---	---	25.03	---	---	---	---	---	---	---	---
				Σεπτέμβριος 2024	---	---	---	---	25.16	---	---	---	---	---	---	---	---
				Δεκέμβριος 2024	---	---	---	---	25.28	---	---	---	---	---	---	---	---
(Μέγεθος Συμβολαίου: 100 Χρεόγραφα, Φυσική Παράδοση)																	
ΜΥΤΙΛΗΝΑΙΟΣ (ΚΟ)				Μάρτιος 2024	38.74	39.50	38.72	39.50	39.50	---	---	---	39.50	---	59	154	3,523
39.38	38.4	39.3	2.50%	Ιούνιος 2024	---	---	---	---	38.67	---	---	---	---	---	---	---	---
				Σεπτέμβριος 2024	---	---	---	---	38.86	---	---	---	---	---	---	---	---
				Δεκέμβριος 2024	---	---	---	---	39.06	---	---	---	---	---	---	---	---
(Μέγεθος Συμβολαίου: 100 Χρεόγραφα, Φυσική Παράδοση)																	
ΟΛΠ (ΚΟ)				Μάρτιος 2024	24.45	24.45	24.45	24.45	24.45	---	---	---	24.96	---	3	4	117
24.9	24.3	24.9	0.40%	Ιούνιος 2024	---	---	---	---	25.01	---	---	---	---	---	---	---	---
				Σεπτέμβριος 2024	---	---	---	---	25.14	---	---	---	---	---	---	---	---
				Δεκέμβριος 2024	---	---	---	---	25.26	---	---	---	---	---	---	---	---

Σημειώσεις Παραγώγων

Τις τιμές εκκαθάρισης και τις τελικές ανοικτές θέσεις μπορείτε να τις ανακτήσετε στο ακόλουθο path <http://www.helex.gr/el/web/guest/statistics-end-of-day-derivatives>

Υποκείμενη Αγορά				Αγορά Παραγώγων										Ανοικτές θέσεις			
Ανωτ Τιμή	Κατωτ Τιμή	Τιμή κλεισ.	Μεταβ.	Μήνας Παράδοσης	Άνοιγμα	Ανωτ Τιμή	Κατωτ Τιμή	Τελ Τιμή	Τιμή κλεισ.	Τελευταία ζήτηση	Τελευταία προσφορά	Τιμή Εκκαθάρισης*	Υψηλό ζωής	Χαμηλό ζωής	Πράξεις	Όγκος	Ανοικτές θέσεις
ΟΠΑΠ (ΚΟ)				(Μέγεθος Συμβολαίου: 100 Χρεόγραφα, Φυσική Παράδοση)													
16.06	15.85	16.06	0.94%	Μάρτιος 2024	16.09	16.13	16.03	16.13	16.13	---	---	---	16.13	---	18	97	1,311
				Ιούνιος 2024	---	---	---	---	16.05	---	---	---	---	---	---	---	---
				Σεπτέμβριος 2024	---	---	---	---	16.13	---	---	---	---	---	---	---	---
				Δεκέμβριος 2024	---	---	---	---	16.21	---	---	---	---	---	---	---	---
ΟΤΕ (ΚΟ)				(Μέγεθος Συμβολαίου: 100 Χρεόγραφα, Φυσική Παράδοση)													
13.1	12.94	13	-0.38%	Μάρτιος 2024	13.13	13.20	13.07	13.09	13.09	---	---	---	13.69	---	29	87	8,247
				Ιούνιος 2024	---	---	---	---	13.16	---	---	---	---	---	---	---	---
				Σεπτέμβριος 2024	---	---	---	---	13.23	---	---	---	---	---	---	---	---
				Δεκέμβριος 2024	---	---	---	---	13.29	---	---	---	---	---	---	---	---
ΠΕΙΡΑΙΩΣ FINANCIAL HOLD (ΚΟ)				(Μέγεθος Συμβολαίου: 100 Χρεόγραφα, Φυσική Παράδοση)													
3.538	3.384	3.446	1.71%	Μάρτιος 2024	3.44	3.55	3.41	3.47	3.47	---	---	---	3.55	---	317	4,340	90,825
				Ιούνιος 2024	---	---	---	---	3.42	---	---	---	---	---	---	---	---
				Σεπτέμβριος 2024	---	---	---	---	3.43	---	---	---	---	---	---	---	---
				Δεκέμβριος 2024	---	---	---	---	3.45	---	---	---	---	---	---	---	---
ΤΕΡΝΑ ΕΝΕΡΓΕΙΑΚΗ (ΚΟ)				(Μέγεθος Συμβολαίου: 100 Χρεόγραφα, Φυσική Παράδοση)													
15.46	15.17	15.18	-0.46%	Μάρτιος 2024	15.48	15.55	15.36	15.36	15.36	---	---	---	16.55	---	39	168	16,788
				Ιούνιος 2024	---	---	---	---	15.38	---	---	---	---	---	---	---	---
				Σεπτέμβριος 2024	---	---	---	---	15.46	---	---	---	---	---	---	---	---
				Δεκέμβριος 2024	---	---	---	---	15.53	---	---	---	---	---	---	---	---
ΤΡΑΠΕΖΑ ΟΡΤΙΜΑ BANK (ΚΟ)				(Μέγεθος Συμβολαίου: 100 Χρεόγραφα, Φυσική Παράδοση)													
7.47	7.35	7.37	-0.27%	Μάρτιος 2024	---	---	---	---	7.28	---	---	---	7.78	---	---	---	80
				Ιούνιος 2024	---	---	---	---	7.45	---	---	---	---	---	---	---	---
				Σεπτέμβριος 2024	---	---	---	---	7.49	---	---	---	---	---	---	---	---
				Δεκέμβριος 2024	---	---	---	---	7.53	---	---	---	---	---	---	---	---

Σημειώσεις Παραγώγων

Τις τιμές εκκαθάρισης και τις τελικές ανοικτές θέσεις μπορείτε να τις ανακτήσετε στο ακόλουθο path <http://www.helex.gr/el/web/guest/statistics-end-of-day-derivatives>

FTSE/X.A. Large Cap

(Μονάδα Διαπραγμάτευσης: 1 Μονάδα Δείκτη x 2€ - Τρόπος Εξάσκησης: Ευρωπαϊκός, Χρηματικός Διακανονισμός)

Τιμή Εξάσκησης	Δικαιώματα Αγοράς														Δικαιώματα Πώλησης														Τιμή Εξάσκησης				
	Φεβρουάριος 2024							Μάρτιος 2024							Λοιποί Μήνες		Φεβρουάριος 2024							Μάρτιος 2024							Λοιποί Μήνες		
	Ανοιγμα	Ανιγτ Τιμή	Κατωτ Τιμή	Τελ Τιμή	Τιμή κλεισ.	Όγκος	Ανοικτές θέσεις	Ανοιγμα	Ανιγτ Τιμή	Κατωτ Τιμή	Τελ Τιμή	Τιμή κλεισ.	Όγκος	Ανοικτές θέσεις	Όγκος	Ανοικτές θέσεις	Ανοιγμα	Ανιγτ Τιμή	Κατωτ Τιμή	Τελ Τιμή	Τιμή κλεισ.	Όγκος	Ανοικτές θέσεις	Ανοιγμα	Ανιγτ Τιμή	Κατωτ Τιμή	Τελ Τιμή	Τιμή κλεισ.		Όγκος	Ανοικτές θέσεις	Όγκος	Ανοικτές θέσεις
2,200	-	-	-	-	-	-	0.00	0.00	0.00	-	1,059.00	-	-	-	-	-	0.00	0.00	0.00	-	0.01	-	-	-	-	-	-	-	-	-	-	-	2,200
2,250	-	-	-	-	-	-	0.00	0.00	0.00	-	1,009.00	-	-	-	-	-	0.00	0.00	0.00	-	0.01	-	-	-	-	-	-	-	-	-	-	2,250	
2,300	-	-	-	-	-	-	0.00	0.00	0.00	-	959.00	-	-	-	-	-	0.00	0.00	0.00	-	0.01	-	-	-	-	-	-	-	-	-	-	2,300	
2,350	-	-	-	-	-	-	0.00	0.00	0.00	-	909.00	-	-	-	-	-	0.00	0.00	0.00	-	0.01	-	-	-	-	-	-	-	-	-	-	2,350	
2,400	-	-	-	-	-	-	0.00	0.00	0.00	-	860.00	-	-	-	-	-	0.00	0.00	0.00	-	0.01	-	-	-	-	-	-	-	-	-	-	2,400	
2,450	-	-	-	-	-	-	0.00	0.00	0.00	-	810.00	-	-	-	-	-	0.00	0.00	0.00	-	0.01	-	-	-	-	-	-	-	-	-	-	2,450	
2,500	-	-	-	-	-	-	0.00	0.00	0.00	-	760.00	-	-	-	-	-	0.00	0.00	0.00	-	0.01	-	-	-	-	-	-	-	-	-	-	2,500	
2,550	-	-	-	-	-	-	0.00	0.00	0.00	-	710.00	-	-	-	-	-	0.00	0.00	0.00	-	0.04	-	-	-	-	-	-	-	-	-	-	2,550	
2,600	-	-	-	-	-	-	0.00	0.00	0.00	-	660.00	-	-	-	-	-	0.00	0.00	0.00	-	0.10	-	-	-	-	-	-	-	-	-	-	2,600	
2,650	-	-	-	-	-	-	0.00	0.00	0.00	-	611.00	-	-	-	-	-	0.00	0.00	0.00	-	0.23	-	-	-	-	-	-	-	-	-	-	2,650	
2,700	-	-	-	-	-	-	0.00	0.00	0.00	-	561.00	-	-	-	-	-	0.00	0.00	0.00	-	0.50	-	-	-	-	-	-	-	-	-	-	2,700	
2,750	-	-	-	-	-	-	0.00	0.00	0.00	-	512.00	-	-	-	-	-	0.00	0.00	0.00	-	1.00	-	-	-	-	-	-	-	-	-	-	2,750	
2,800	0.00	0.00	0.00	-	462.00	-	0.00	0.00	0.00	-	463.00	-	-	-	-	-	0.00	0.00	0.00	-	2.00	-	-	-	-	-	-	-	-	-	-	2,800	
2,850	0.00	0.00	0.00	-	412.00	-	0.00	0.00	0.00	-	415.00	-	-	-	-	-	0.00	0.00	0.00	-	3.70	-	-	-	-	-	-	-	-	-	-	2,850	
2,900	0.00	0.00	0.00	-	363.00	-	0.00	0.00	0.00	-	367.00	-	-	-	-	-	0.00	0.00	0.00	-	6.40	-	-	-	-	-	-	-	-	-	-	2,900	
2,950	0.00	0.00	0.00	-	314.00	-	0.00	0.00	0.00	-	322.00	-	-	-	-	-	0.00	0.00	0.00	-	10.50	-	-	-	-	-	-	-	-	-	-	2,950	
3,000	0.00	0.00	0.00	-	267.00	-	0.00	0.00	0.00	-	278.00	-	-	-	-	-	0.00	0.00	0.00	-	16.75	-	-	-	-	-	-	-	-	-	-	3,000	
3,050	0.00	0.00	0.00	-	221.00	-	80	0.00	0.00	0.00	-	237.00	-	-	-	-	0.00	0.00	0.00	-	25.25	-	-	-	-	-	-	-	-	-	-	3,050	
3,100	0.00	0.00	0.00	-	179.00	-	41	0.00	0.00	0.00	-	199.00	-	-	-	-	0.00	0.00	0.00	-	36.75	-	-	-	-	-	-	-	-	-	-	3,100	
3,150	0.00	0.00	0.00	-	140.00	-	61	0.00	0.00	0.00	-	164.00	-	-	-	-	0.00	0.00	0.00	-	52.00	-	-	-	-	-	-	-	-	-	-	3,150	
3,200	137.00	137.00	137.00	137.00	137.00	1	40	0.00	0.00	0.00	-	133.00	-	-	-	-	0.00	137.00	0.00	-	43.75	-	121	-	0.00	0.00	0.00	-	70.50	-	-	-	3,200
3,250	105.00	105.00	105.00	105.00	105.00	1	2	0.00	0.00	0.00	-	105.00	-	-	-	-	50.00	105.00	50.00	50.00	50.00	10	2	83.00	83.00	83.00	83.00	83.00	83.00	1	-	-	3,250
3,300	68.00	68.00	68.00	68.00	68.00	1	-	0.00	0.00	0.00	-	82.50	-	-	-	-	0.00	68.00	0.00	-	92.00	-	40	-	0.00	0.00	0.00	-	120.00	-	-	-	3,300
3,350	0.00	0.00	0.00	-	36.75	-	40	0.00	0.00	0.00	-	63.00	-	-	-	-	0.00	0.00	0.00	-	124.00	-	20	-	0.00	0.00	0.00	-	151.00	-	-	-	3,350
3,400	0.00	0.00	0.00	-	23.75	-	-	0.00	0.00	0.00	-	47.25	-	-	-	-	0.00	0.00	0.00	-	161.00	-	-	-	0.00	0.00	0.00	-	185.00	-	-	-	3,400
3,450	0.00	0.00	0.00	-	14.75	-	-	0.00	0.00	0.00	-	34.75	-	-	-	-	0.00	0.00	0.00	-	202.00	-	-	-	0.00	0.00	0.00	-	222.00	-	-	-	3,450
3,500	0.00	0.00	0.00	-	8.70	-	-	0.00	0.00	0.00	-	25.00	-	-	-	-	0.00	0.00	0.00	-	246.00	-	-	-	0.00	0.00	0.00	-	262.00	-	-	-	3,500
3,550	0.00	0.00	0.00	-	5.00	-	-	0.00	0.00	0.00	-	17.75	-	-	-	-	0.00	0.00	0.00	-	292.00	-	-	-	0.00	0.00	0.00	-	305.00	-	-	-	3,550
Σύνολο:						3	264						0	0	0	0							10	275					1	0	0	0	
Αριθμός Πράξεων:						3							0	0									1						1		0		

ALPHA ΥΠΗΡΕΣΙΩΝ ΣΥΜΜ (ΚΟ)

(Μέγεθος Συμβολαίου: 100 Χρέεγραφα, Τρόπος Εξάσκησης: Αμερικάνικος, Φυσική Παράδοση)

Τιμή Εξάσκησης	Δικαιώματα Αγοράς														Δικαιώματα Πώλησης																		
	Φεβρουάριος 2024						Μάρτιος 2024						Λοιποί Μήνες		Φεβρουάριος 2024						Μάρτιος 2024						Λοιποί Μήνες		Τιμή Εξάσκησης				
	Άνοιγμα	Ανιγν. Τιμή	Καπιτ. Τιμή	Τελ. Τιμή	Τιμή κλεισ.	Όγκος	Άνοιγμα	Ανιγν. Τιμή	Καπιτ. Τιμή	Τελ. Τιμή	Τιμή κλεισ.	Όγκος	Άνοιγ. θέσεις	Όγκος	Άνοιγ. θέσεις	Άνοιγμα	Ανιγν. Τιμή	Καπιτ. Τιμή	Τελ. Τιμή	Τιμή κλεισ.	Όγκος	Άνοιγ. θέσεις	Άνοιγμα	Ανιγν. Τιμή	Καπιτ. Τιμή	Τελ. Τιμή	Τιμή κλεισ.	Όγκος		Άνοιγ. θέσεις	Όγκος	Άνοιγ. θέσεις	
0.800						-	0.000	0.000	0.000	0.762	-	-										-	-	0.000	0.000	0.000	0.001	-		-			0.008
0.850						-	0.000	0.000	0.000	0.713	-	-										-	-	0.000	0.000	0.000	0.001	-	-			0.009	
0.900						-	0.000	0.000	0.000	0.663	-	-										-	-	0.000	0.000	0.000	0.002	-	-			0.009	
0.950						-	0.000	0.000	0.000	0.613	-	-										-	-	0.000	0.000	0.000	0.003	-	-			0.010	
1.000	0.000	0.000	0.000		0.562	-	0.000	0.000	0.000	0.563	-	-				0.000	0.000	0.000	0.001	-	-	0.000	0.000	0.000	0.000	0.000	0.001	-	-			0.010	
1.100	0.000	0.000	0.000		0.462	-	0.000	0.000	0.000	0.464	-	-				0.000	0.000	0.000	0.001	-	-	0.000	0.000	0.000	0.000	0.000	0.001	-	-			0.011	
1.200	0.000	0.000	0.000		0.362	-	0.000	0.000	0.000	0.366	-	-				0.000	0.000	0.000	0.001	-	-	0.000	0.000	0.000	0.000	0.000	0.002	-	-			0.012	
1.300	0.000	0.000	0.000		0.266	-	0.000	0.000	0.000	0.273	-	-				0.000	0.000	0.000	0.004	-	-	0.000	0.000	0.000	0.000	0.000	0.009	-	-			0.013	
1.400	0.000	0.000	0.000		0.178	-	0.000	0.000	0.000	0.190	-	-				0.000	0.000	0.000	0.015	-	-	0.000	0.000	0.000	0.000	0.000	0.026	-	-			0.014	
1.500	0.000	0.000	0.000		0.106	-	0.000	0.000	0.000	0.122	-	-				0.000	0.000	0.000	0.043	-	-	0.000	0.000	0.000	0.000	0.000	0.058	-	-			0.015	
1.600	0.000	0.000	0.000		0.055	-	0.000	0.000	0.000	0.073	-	-				0.000	0.000	0.000	0.093	-	-	0.000	0.000	0.000	0.000	0.000	0.108	-	-			0.016	
1.700	0.000	0.000	0.000		0.025	-	0.000	0.000	0.000	0.040	-	-				0.000	0.000	0.000	0.163	-	-	0.000	0.000	0.000	0.000	0.000	0.175	-	-			0.017	
1.800	0.000	0.000	0.000		0.010	-	0.000	0.000	0.000	0.020	-	-				0.000	0.000	0.000	0.248	-	-	0.000	0.000	0.000	0.000	0.000	0.256	-	-			0.018	
1.900	0.000	0.000	0.000		0.003	-	0.000	0.000	0.000	0.009	-	-				0.000	0.000	0.000	0.342	-	-	0.000	0.000	0.000	0.000	0.000	0.346	-	-			0.019	
2.000	0.000	0.000	0.000		0.001	-	0.000	0.000	0.000	0.004	-	-				0.000	0.000	0.000	0.440	-	-	0.000	0.000	0.000	0.000	0.000	0.441	-	-			0.020	
2.200	0.000	0.000	0.000		0.001	-	0.000	0.000	0.000	0.001	-	-				0.000	0.000	0.000	0.640	-	-	0.000	0.000	0.000	0.000	0.000	0.640	-	-			0.022	
2.400						-	0.000	0.000	0.000	0.001	-	-										-	-	0.000	0.000	0.000	0.840	-	-			0.024	
Σύνολο:						0	0				0	0	0	0					0	0							0	0	0	0			
Αριθμός Πράξεων:						0					0		0						0.00								0		0				

ΔΕΗ (ΚΟ)

(Μέγεθος Συμβολαίου: 100 Χρέεγραφα, Τρόπος Εξάσκησης: Αμερικάνικος, Φυσική Παράδοση)

Τιμή Εξάσκησης	Δικαιώματα Αγοράς														Δικαιώματα Πώλησης																	
	Φεβρουάριος 2024						Μάρτιος 2024				Λοιποί Μήνες				Φεβρουάριος 2024						Μάρτιος 2024				Λοιποί Μήνες							
	Άνοιγμα	Ανιγ. Τιμή	Κατωτ. Τιμή	Τελ. Τιμή	Τιμή κλεισ.	Όγκος	Άνοιγμα	Ανιγ. Τιμή	Κατωτ. Τιμή	Τελ. Τιμή	Τιμή κλεισ.	Όγκος	Άνοιγ. θέσεις	Όγκος	Άνοιγ. θέσεις	Άνοιγμα	Ανιγ. Τιμή	Κατωτ. Τιμή	Τελ. Τιμή	Τιμή κλεισ.	Όγκος	Άνοιγ. θέσεις	Όγκος	Άνοιγ. θέσεις	Όγκος	Άνοιγ. θέσεις	Τιμή Εξάσκησης					
5.600						0.000	0.000	0.000		6.57	-	-										-	-					0.056				
6.000						0.000	0.000	0.000		6.17	-	-										-	-					0.060				
6.400						0.000	0.000	0.000		5.77	-	-										-	-					0.064				
6.800						0.000	0.000	0.000		5.37	-	-										-	-					0.068				
7.200						0.000	0.000	0.000		4.97	-	-										-	-					0.072				
7.600						0.000	0.000	0.000		4.57	-	-										-	-					0.076				
8.000	0.000	0.000	0.000		4.16	-	-		0.000	0.000	0.000		4.18	-	-	0.000	0.000	0.000		0.001	-	-		0.000	0.000	0.000		0.001	-	-	0.080	
8.400	0.000	0.000	0.000		3.76	-	-		0.000	0.000	0.000		3.78	-	-	0.000	0.000	0.000		0.001	-	-		0.000	0.000	0.000		0.001	-	-	0.084	
8.800	0.000	0.000	0.000		3.36	-	-		0.000	0.000	0.000		3.38	-	-	0.000	0.000	0.000		0.001	-	-		0.000	0.000	0.000		0.004	-	-	0.088	
9.200	0.000	0.000	0.000		2.96	-	-		0.000	0.000	0.000		2.99	-	-	0.000	0.000	0.000		0.001	-	-		0.000	0.000	0.000		0.010	-	-	0.092	
9.600	0.000	0.000	0.000		2.57	-	-		0.000	0.000	0.000		2.60	-	-	0.000	0.000	0.000		0.001	-	-		0.000	0.000	0.000		0.024	-	-	0.096	
10.000	0.000	0.000	0.000		2.17	-	-		0.000	0.000	0.000		2.23	-	-	0.000	0.000	0.000		0.004	-	15		0.000	0.000	0.000		0.049	-	-	0.100	
11.000	0.000	0.000	0.000		1.23	-	-		0.000	0.000	0.000		1.40	-	-	0.000	0.000	0.000		0.059	-	-		0.000	0.000	0.000		0.213	-	-	0.110	
12.000	0.000	0.000	0.000		0.508	-	-		0.000	0.000	0.000		0.762	-	-	0.250	0.250	0.250	0.250	0.250	0.250	1	15		0.000	0.000	0.000		0.577	-	-	0.120
13.000	0.000	0.000	0.000		0.140	-	18		0.000	0.000	0.000		0.360	-	-	0.000	0.000	0.000		0.973	-	15		0.000	0.000	0.000		1.17	-	-	0.130	
14.000	0.000	0.000	0.000		0.025	-	-		0.000	0.000	0.000		0.148	-	-	0.000	0.000	0.000		1.86	-	-		0.000	0.000	0.000		1.97	-	-	0.140	
15.000	0.000	0.000	0.000		0.003	-	-		0.000	0.000	0.000		0.053	-	-	0.000	0.000	0.000		2.85	-	-		0.000	0.000	0.000		2.88	-	-	0.150	
16.000	0.000	0.000	0.000		0.001	-	-		0.000	0.000	0.000		0.016	-	-	0.000	0.000	0.000		3.85	-	-		0.000	0.000	0.000		3.85	-	-	0.160	
17.000	0.000	0.000	0.000		0.001	-	-		0.000	0.000	0.000		0.005	-	-	0.000	0.000	0.000		4.85	-	-		0.000	0.000	0.000		4.85	-	-	0.170	
Σύνολο:						0	18					0	0		0	0					0	45						0	0		0	
Αριθμός Πράξεων:							0						0		0							1.00							0		0	

ΕΘΝΙΚΗ ΤΡΑΠΕΖΑ (ΚΟ)

(Μέγεθος Συμβολαίου: 100 Χρέεγραφα, Τρόπος Εξάσκησης: Αμερικάνικος, Φυσική Παράδοση)

Δικαιώματα Αγοράς																Δικαιώματα Πώλησης																			
Φεβρουάριος 2024								Μάρτιος 2024								Λοιποί Μήνες		Φεβρουάριος 2024								Μάρτιος 2024				Λοιποί Μήνες		Τιμή Εξάσκησης			
Τιμή Εξάσκησης	Άνοιγμα	Ανιγτ Τιμή	Κατωτ Τιμή	Τελ Τιμή	Τιμή κλεισ.	Όγκος	Ανοικτές θέσεις	Άνοιγμα	Ανιγτ Τιμή	Κατωτ Τιμή	Τελ Τιμή	Τιμή κλεισ.	Όγκος	Ανοικτές θέσεις	Όγκος	Ανοικτές θέσεις	Άνοιγμα	Ανιγτ Τιμή	Κατωτ Τιμή	Τελ Τιμή	Τιμή κλεισ.	Όγκος	Ανοικτές θέσεις	Άνοιγμα	Ανιγτ Τιμή	Κατωτ Τιμή	Τελ Τιμή	Τιμή κλεισ.	Όγκος	Ανοικτές θέσεις	Όγκος		Ανοικτές θέσεις		
3.200						-	-	0.000	0.000	0.000		3.71	-	-									-	-	0.000	0.000	0.000		0.001	-	-			0.032	
3.400						-	-	0.000	0.000	0.000		3.51	-	-									-	-	0.000	0.000	0.000		0.001	-	-			0.034	
3.600						-	-	0.000	0.000	0.000		3.31	-	-									-	-	0.000	0.000	0.000		0.001	-	-			0.036	
3.800						-	-	0.000	0.000	0.000		3.11	-	-									-	-	0.000	0.000	0.000		0.002	-	-			0.038	
4.000	0.000	0.000	0.000		2.91	-	-	0.000	0.000	0.000		2.91	-	-			0.000	0.000	0.000		0.001	-	-	-	-	0.000	0.000	0.000		0.001	-	-			0.040
4.400	0.000	0.000	0.000		2.51	-	-	0.000	0.000	0.000		2.51	-	-			0.000	0.000	0.000		0.001	-	-	-	-	0.000	0.000	0.000		0.001	-	-			0.044
4.800	0.000	0.000	0.000		2.11	-	-	0.000	0.000	0.000		2.12	-	-			0.000	0.000	0.000		0.001	-	-	-	-	0.000	0.000	0.000		0.001	-	-			0.048
5.200	0.000	0.000	0.000		1.71	-	-	0.000	0.000	0.000		1.72	-	-			0.000	0.000	0.000		0.001	-	-	-	-	0.000	0.000	0.000		0.008	-	-			0.052
5.600	0.000	0.000	0.000		1.31	-	-	0.000	0.000	0.000		1.35	-	-			0.000	0.000	0.000		0.003	-	10	-	-	0.000	0.000	0.000		0.028	-	-			0.056
6.000	0.000	0.000	0.000		0.930	-	-	0.000	0.000	0.000		1.00	-	-			0.000	0.000	0.000		0.020	-	3	-	-	0.000	0.000	0.000		0.081	-	-			0.060
6.400	0.000	0.000	0.000		0.591	-	-	0.000	0.000	0.000		0.700	-	-			0.000	0.000	0.000		0.081	-	-	-	-	0.000	0.000	0.000		0.180	-	-			0.064
6.800	0.000	0.000	0.000		0.328	-	-	0.000	0.000	0.000		0.462	-	-			0.000	0.000	0.000		0.218	-	-	-	-	0.000	0.000	0.000		0.342	-	-			0.068
7.200	0.000	0.000	0.000		0.156	-	-	0.266	0.266	0.266	0.266	0.266	3	-			0.000	0.000	0.000		0.446	-	-	-	-	0.000	0.000	0.000		0.563	-	-			0.072
7.600	0.000	0.000	0.000		0.063	-	-	0.000	0.000	0.000		0.166	-	-			0.000	0.000	0.000		0.754	-	-	-	-	0.000	0.000	0.000		0.847	-	-			0.076
8.000	0.000	0.000	0.000		0.022	-	-	0.000	0.000	0.000		0.091	-	-			0.000	0.000	0.000		1.11	-	-	-	-	0.000	0.000	0.000		1.17	-	-			0.080
8.400	0.000	0.000	0.000		0.006	-	-	0.000	0.000	0.000		0.047	-	-			0.000	0.000	0.000		1.50	-	-	-	-	0.000	0.000	0.000		1.53	-	-			0.084
8.800	0.000	0.000	0.000		0.002	-	-	0.000	0.000	0.000		0.023	-	-			0.000	0.000	0.000		1.90	-	-	-	-	0.000	0.000	0.000		1.91	-	-			0.088
Σύνολο:						0	0						3	0	0	0					0	13						0	230	0	0				
Αριθμός Πράξεων:						0							1	0							0.00							0		0					

ΟΠΑΠ (ΚΟ)

(Μέγεθος Συμβολαίου: 100 Χρέδωγραφα, Τρόπος Εξάσκησης: Αμερικάνικος, Φυσική Παράδοση)

Τιμή Εξάσκησης	Δικαιώματα Αγοράς													Δικαιώματα Πώλησης																	
	Φεβρουάριος 2024						Μάρτιος 2024						Λοιποί Μήνες		Φεβρουάριος 2024						Μάρτιος 2024						Λοιποί Μήνες		Τιμή Εξάσκησης		
	Άνοιγμα	Ανιγ. Τιμή	Κατωτ. Τιμή	Τελ. Τιμή	Τιμή κλεισ.	Όγκος	Άνοιγ. θέσεις	Άνοιγμα	Ανιγ. Τιμή	Κατωτ. Τιμή	Τελ. Τιμή	Τιμή κλεισ.	Όγκος	Άνοιγ. θέσεις	Όγκος	Άνοιγ. θέσεις	Άνοιγμα	Ανιγ. Τιμή	Κατωτ. Τιμή	Τελ. Τιμή	Τιμή κλεισ.	Όγκος	Άνοιγ. θέσεις	Όγκος	Άνοιγ. θέσεις						
9.600	0.000	0.000	0.000	6.32	-	-	0.000	0.000	0.000	6.34	-	-				0.000	0.000	0.000	0.001	-	-	0.000	0.000	0.000	0.001	-	-				0.096
10.000	0.000	0.000	0.000	5.93	-	-	0.000	0.000	0.000	5.94	-	-				0.000	0.000	0.000	0.001	-	-	0.000	0.000	0.000	0.001	-	-			0.100	
11.000	0.000	0.000	0.000	4.93	-	-	0.000	0.000	0.000	4.94	-	-				0.000	0.000	0.000	0.001	-	-	0.000	0.000	0.000	0.001	-	-			0.110	
12.000	0.000	0.000	0.000	3.93	-	-	0.000	0.000	0.000	3.95	-	-				0.000	0.000	0.000	0.001	-	-	0.000	0.000	0.000	0.001	-	-			0.120	
13.000	0.000	0.000	0.000	2.93	-	-	0.000	0.000	0.000	2.96	-	-				0.000	0.000	0.000	0.001	-	-	0.000	0.000	0.000	0.006	-	-			0.130	
14.000	0.000	0.000	0.000	1.94	-	-	0.000	0.000	0.000	2.00	-	-				0.000	0.000	0.000	0.008	-	-	0.000	0.000	0.000	0.046	-	-			0.140	
15.000	0.000	0.000	0.000	1.03	-	-	0.000	0.000	0.000	1.17	-	-				0.000	0.000	0.000	0.096	-	-	0.000	0.000	0.000	0.212	-	-			0.150	
16.000	0.340	0.340	0.340	0.340	0.340	2	165	0.000	0.000	0.000	0.564	-	-				0.000	0.000	0.000	0.451	-	-	0.000	0.000	0.000	0.608	-	-			0.160
17.000	0.000	0.000	0.000	0.091	-	-	0.000	0.000	0.000	0.221	-	-				0.000	0.000	0.000	1.16	-	-	0.000	0.000	0.000	1.27	-	-			0.170	
18.000	0.000	0.000	0.000	0.013	-	-	0.000	0.000	0.000	0.069	-	-				0.000	0.000	0.000	2.09	-	-	0.000	0.000	0.000	2.13	-	-			0.180	
19.000	0.000	0.000	0.000	0.001	-	-	0.000	0.000	0.000	0.017	-	-				0.000	0.000	0.000	3.09	-	-	0.000	0.000	0.000	3.09	-	-			0.190	
20.000	0.000	0.000	0.000	0.001	-	-	0.000	0.000	0.000	0.003	-	-				0.000	0.000	0.000	4.09	-	-	0.000	0.000	0.000	4.09	-	-			0.200	
22.000	0.000	0.000	0.000	0.001	-	-	0.000	0.000	0.000	0.001	-	-				0.000	0.000	0.000	6.09	-	-	0.000	0.000	0.000	6.09	-	-			0.220	
24.000							0.000	0.000	0.000	0.001	-	-										0.000	0.000	0.000	8.09	-	-			0.240	
Σύνολο:						2	165						0	0	0	0						2	0			0	0	0	0		
Αριθμός Πράξεων:							1																							0	

ΟΤΕ (ΚΟ)

(Μέγεθος Συμβολαίου: 100 Χρεόγραφα, Τρόπος Εξάσκησης: Αμερικάνικος, Φυσική Παράδοση)

Τιμή Εξάσκησης	Δικαιώματα Αγοράς													Δικαιώματα Πώλησης																			
	Φεβρουάριος 2024						Μάρτιος 2024						Λοιποί Μήνες		Φεβρουάριος 2024						Μάρτιος 2024						Λοιποί Μήνες		Τιμή Εξάσκησης				
	Άνοιγμα	Ανιγ. Τιμή	Κατωτ. Τιμή	Τελ. Τιμή	Τιμή κλεισ.	Όγκος	Άνοιγ. θέσεις	Άνοιγμα	Ανιγ. Τιμή	Κατωτ. Τιμή	Τελ. Τιμή	Τιμή κλεισ.	Όγκος	Άνοιγ. θέσεις	Όγκος	Άνοιγ. θέσεις	Άνοιγμα	Ανιγ. Τιμή	Κατωτ. Τιμή	Τελ. Τιμή	Τιμή κλεισ.	Όγκος	Άνοιγ. θέσεις	Άνοιγμα	Ανιγ. Τιμή	Κατωτ. Τιμή	Τελ. Τιμή	Τιμή κλεισ.		Όγκος	Άνοιγ. θέσεις		
9.200	0.000	0.000	0.000	3.86	-	-	0.000	0.000	0.000	3.88	-	-				0.000	0.000	0.000	0.001	-	-				0.000	0.000	0.000	0.001		-	-		
9.600	0.000	0.000	0.000	3.46	-	-	0.000	0.000	0.000	3.48	-	-				0.000	0.000	0.000	0.001	-	-				0.000	0.000	0.000	0.001	-	-			0.096
10.000	0.000	0.000	0.000	3.07	-	-	0.000	0.000	0.000	3.08	-	-				0.000	0.000	0.000	0.001	-	-				0.000	0.000	0.000	0.001	-	-			0.100
11.000	0.000	0.000	0.000	2.07	-	-	0.000	0.000	0.000	2.10	-	-				0.000	0.000	0.000	0.001	-	-				0.000	0.000	0.000	0.011	-	-			0.110
12.000	0.000	0.000	0.000	1.11	-	-	0.000	0.000	0.000	1.19	-	-				0.000	0.000	0.000	0.043	-	-				0.000	0.000	0.000	0.102	-	-			0.120
13.000	0.000	0.000	0.000	0.390	-	-	0.000	0.000	0.000	0.515	-	-				0.000	0.000	0.000	0.321	-	5				0.000	0.000	0.000	0.427	-	-			0.130
14.000	0.000	0.000	0.000	0.075	-	1	0.000	0.000	0.000	0.162	-	-				0.000	0.000	0.000	1.01	-	-				0.000	0.000	0.000	1.08	-	-			0.140
15.000	0.000	0.000	0.000	0.007	-	-	0.000	0.000	0.000	0.036	-	-				0.000	0.000	0.000	1.95	-	-				0.000	0.000	0.000	1.96	-	-			0.150
16.000	0.000	0.000	0.000	0.002	-	-	0.000	0.000	0.000	0.005	-	-				0.000	0.000	0.000	2.95	-	-				0.000	0.000	0.000	2.95	-	-			0.160
17.000	0.000	0.000	0.000	0.001	-	-	0.000	0.000	0.000	0.001	-	-				0.000	0.000	0.000	3.95	-	-				0.000	0.000	0.000	3.95	-	-			0.170
18.000	0.000	0.000	0.000	0.001	-	-	0.000	0.000	0.000	0.001	-	-				0.000	0.000	0.000	4.95	-	-				0.000	0.000	0.000	4.95	-	-			0.180
19.000					-	-	0.000	0.000	0.000	0.001	-	-								-	-				0.000	0.000	0.000	5.95	-	-			0.190
20.000					-	-	0.000	0.000	0.000	0.001	-	-								-	-				0.000	0.000	0.000	6.95	-	-			0.200
22.000					-	-	0.000	0.000	0.000	0.001	-	-								-	-				0.000	0.000	0.000	8.95	-	-			0.220
Σύνολο:					0	1					0	0	0	0					0	5							0	0	0	0			
Αριθμός Πράξεων:					0						0	0	0						0.00								0		0				

ΠΕΙΡΑΙΩΣ FINANCIAL HOLD (ΚΟ)

(Μέγεθος Συμβολαίου: 100 Χρέεγραφα, Τρόπος Εξάσκησης: Αμερικάνικος, Φυσική Παράδοση)

Τιμή Εξάσκησης	Δικαιώματα Αγοράς														Δικαιώματα Πώλησης																
	Φεβρουάριος 2024						Μάρτιος 2024						Λοιποί Μήνες		Φεβρουάριος 2024						Μάρτιος 2024						Λοιποί Μήνες		Τιμή Εξάσκησης		
	Άνοιγμα	Ανιγ. Τιμή	Καπιτ. Τιμή	Τελ. Τιμή	Τιμή κλεισ.	Όγκος	Άνοιγμα	Ανιγ. Τιμή	Καπιτ. Τιμή	Τελ. Τιμή	Τιμή κλεισ.	Όγκος	Άνοιγ. θέσεις	Όγκος	Άνοιγ. θέσεις	Άνοιγμα	Ανιγ. Τιμή	Καπιτ. Τιμή	Τελ. Τιμή	Τιμή κλεισ.	Όγκος	Άνοιγ. θέσεις	Όγκος	Άνοιγ. θέσεις	Όγκος	Άνοιγ. θέσεις					
1.300						-	-	0.000	0.000	0.000	2.09	-	-								-	-	0.000	0.000	0.000	0.001	-	-			
1.400						-	-	0.000	0.000	0.000	1.99	-	-								-	-	0.000	0.000	0.000	0.001	-	-			0.014
1.500						-	-	0.000	0.000	0.000	1.89	-	-							-	-	0.000	0.000	0.000	0.001	-	-			0.015	
1.600						-	-	0.000	0.000	0.000	1.79	-	-							-	-	0.000	0.000	0.000	0.001	-	-			0.016	
1.700						-	-	0.000	0.000	0.000	1.70	-	-							-	-	0.000	0.000	0.000	0.001	-	-			0.017	
1.800						-	-	0.000	0.000	0.000	1.60	-	-							-	-	0.000	0.000	0.000	0.001	-	-			0.018	
1.900						-	-	0.000	0.000	0.000	1.50	-	-							-	-	0.000	0.000	0.000	0.001	-	-			0.019	
2.000	0.000	0.000	0.000		1.39	-	-	0.000	0.000	0.000	1.40	-	-			0.000	0.000	0.000		0.001	-	-	0.000	0.000	0.000	0.001	-	-			0.020
2.200	0.000	0.000	0.000		1.19	-	-	0.000	0.000	0.000	1.20	-	-			0.000	0.000	0.000		0.001	-	-	0.000	0.000	0.000	0.001	-	-			0.022
2.400	0.000	0.000	0.000		0.994	-	-	0.000	0.000	0.000	0.999	-	-			0.000	0.000	0.000		0.001	-	-	0.000	0.000	0.000	0.002	-	-			0.024
2.600	0.000	0.000	0.000		0.795	-	-	0.000	0.000	0.000	0.806	-	-			0.000	0.000	0.000		0.001	-	-	0.000	0.000	0.000	0.008	-	-			0.026
2.800	0.000	0.000	0.000		0.599	-	-	0.000	0.000	0.000	0.623	-	-			0.000	0.000	0.000		0.005	-	-	0.000	0.000	0.000	0.024	-	-			0.028
3.000	0.000	0.000	0.000		0.416	-	-	0.000	0.000	0.000	0.458	-	-			0.000	0.000	0.000		0.021	-	-	0.000	0.000	0.000	0.059	-	-			0.030
3.200	0.000	0.000	0.000		0.261	-	-	0.000	0.000	0.000	0.320	-	-			0.000	0.000	0.000		0.066	-	-	0.000	0.000	0.000	0.120	-	-			0.032
3.400	0.000	0.000	0.000		0.144	-	10	0.000	0.000	0.000	0.210	-	-			0.000	0.000	0.000		0.149	-	-	0.000	0.000	0.000	0.210	-	-			0.034
3.600	0.000	0.000	0.000		0.070	-	10	0.000	0.000	0.000	0.132	-	-			0.000	0.000	0.000		0.275	-	-	0.000	0.000	0.000	0.332	-	-			0.036
3.800	0.000	0.000	0.000		0.030	-	-	0.000	0.000	0.000	0.078	-	-			0.000	0.000	0.000		0.436	-	-	0.000	0.000	0.000	0.479	-	-			0.038
4.000	0.000	0.000	0.000		0.011	-	-	0.000	0.000	0.000	0.044	-	-			0.000	0.000	0.000		0.618	-	-	0.000	0.000	0.000	0.645	-	-			0.040
4.400	0.000	0.000	0.000		0.001	-	-	0.000	0.000	0.000	0.012	-	-			0.000	0.000	0.000		1.01	-	-	0.000	0.000	0.000	1.02	-	-			0.044
4.800	0.000	0.000	0.000		0.001	-	-	0.000	0.000	0.000	0.003	-	-			0.000	0.000	0.000		1.41	-	-	0.000	0.000	0.000	1.41	-	-			0.048
5.200	0.000	0.000	0.000		0.001	-	-	0.000	0.000	0.000	0.001	-	-			0.000	0.000	0.000		1.81	-	-	0.000	0.000	0.000	1.81	-	-			0.052
Σύνολο:						0	20					0	0	0	0					0	0					0	0	0	0		
Αριθμός Πράξεων:							0					0		0						0.00						0		0			

Προϊόν Δανεισμού	Υποκείμενος Τίτλος	Πολυμερείς Συναλλαγές[1]					Διμερείς Συναλλαγές[2]		Δανεισμός Τίτλων μέσω ΟΤC[3]
		Ανοιχτές θέσεις[5]	Προσφερόμενη ποσότητα	Μ.Σ.Τ[4]	Όγκος συναλλαγών	Μ.Σ.Τ[4]	Όγκος συναλλαγών	Μ.Σ.Τ[4]	Όγκος συναλλαγών
AETFBOR	ALPHA ETF FTSE Athex Large Cap	---	---	---	---	---	5,000	1.00%	---
ALPHABOR	ALPHA ΥΠΗΡΕΣΙΩΝ ΣΥΜΜ (ΚΟ)	---	---	---	---	---	---	---	57,279,561
OTOELBOR	AUTOHELLAS (ΚΟ)	4,300	---	---	---	---	---	---	109,286
CENERBOR	CENERGY HOLDINGS (ΚΑ)	100	---	---	---	---	---	---	8,849
ΕΕΕBOR	COCA-COLA HBC AG (ΚΟ)	1,358	---	---	---	---	---	---	42,277
EUROBBOR	EUROBANK HOLDINGS (ΚΟ)	---	---	---	---	---	---	---	34,218,731
FOYRKBOR	FOURLIS ΣΥΜΜΕΤΟΧΩΝ (ΚΟ)	230	---	---	---	---	---	---	10,875
ELPEBOR	HELLENIQ ENERGY (ΚΟ)	---	---	---	---	---	---	---	274,659
INTRKBOR	INTRACOM HOLDINGS (ΚΟ)	---	---	---	---	---	---	---	---
INKATBOR	INTRAKAT (ΚΟ)	---	---	---	---	---	---	---	---
BELABOR	JUMBO (ΚΟ)	1,200	---	---	---	---	---	---	205,077
LAMDABOR	LAMDA DEVELOPMENT(ΚΟ)	400	---	---	---	---	---	---	410,041
MIGBOR	MIG (ΚΟ)	1,992	---	---	---	---	---	---	40,179
QUALBOR	QUALITY & RELIABILITY (ΚΟ)	---	---	---	---	---	---	---	---
QUESTBOR	QUEST ΣΥΜΜΕΤΟΧΩΝ (ΚΟ)	391	---	---	---	---	---	---	40,366
TITCBOR	TITAN CEMENT (ΚΑ)	9,905	---	---	---	---	---	---	235,762
VIQBOR	VIHALCO SA/NV (ΚΑ)	3,244	---	---	---	---	---	---	---
AVAXBOR	ΑΒΑΞ Α.Ε. (ΚΟ)	---	---	---	2,000	6.58%	---	---	---
ADMIEBOR	ΑΔΜΗΕ ΣΥΜΜΕΤΟΧΩΝ Α.Ε. (ΚΟ)	---	---	---	---	---	---	---	219,656
AEGNBOR	ΑΕΡΟΠΟΡΙΑ ΑΙΓΑΙΟΥ (ΚΟ)	---	---	---	---	---	---	---	150,535
GEKTERNABOR	ΓΕΚ ΤΕΡΝΑ (ΚΟ)	---	---	---	---	---	---	---	6,103,698
PPCBOR	ΔΕΗ (ΚΟ)	500	---	---	---	---	---	---	1,278,881
ETEBOB	ΕΘΝΙΚΗ ΤΡΑΠΕΖΑ (ΚΟ)	---	---	---	---	---	---	---	15,639,603
ELHABOR	ΕΛΒΑΛΧΑΛΚΟΡ (ΚΟ)	788	---	---	---	---	---	---	64,887
ELLAKTORBOR	ΕΛΛΑΚΤΩΡ (ΚΟ)	2,681	---	---	---	---	---	---	86,356
ΕΧΑΕBOR	ΕΛΛΗΝ. ΧΡΗΜΑΤΙΣΤΗΡΙΑ-Χ.Α. (ΚΟ)	200	---	---	---	---	---	---	167,047
EYDAPBOR	ΕΥΔΑΠ (ΚΟ)	845	---	---	---	---	---	---	266,268
MOHBOR	ΜΟΤΟΡ ΟΪΛ (ΚΟ)	20,881	---	---	---	---	---	---	402,738
MYTILBOR	ΜΥΤΙΛΗΝΑΙΟΣ (ΚΟ)	261	---	---	---	---	---	---	155,660
PPABOR	ΟΛΠ (ΚΟ)	1,500	---	---	---	---	---	---	68,311
OPAPBOR	ΟΠΑΠ (ΚΟ)	7,504	---	---	---	---	---	---	1,649,705

Σημειώσεις Προϊόντων Δανεισμού

[1] - Πολυμερείς Συμβάσεις Δανειοδοσίας των μεθόδων 8-1, 8-2 και 8-3-3 (σύμφ. Με Αποφ.17 ΔΣ του Χρηματιστηρίου).

[2] - Διμερείς Συμβάσεις Δανειοδοσίας των μεθόδων 8-3-1 και 8-3-2 (σύμφ. Με Αποφ. 20 ΔΣ του Χρηματιστηρίου).

[3] - Τα στοιχεία Συναλλαγές Δανεισμού Τίτλων μέσω ΟΤC δηλώνονται από τους χειριστές ΣΑΤ και αφορούν τις ποσότητες που έχουν καταγραφεί στο ΣΑΤ έως και τη προηγούμενη εργάσιμη ημέρα.

[4] - Μ.Σ.Τ: - Μέση Σταθμισμένη Τιμή (ως προς τα τεμάχια)

[5] - Τα στοιχεία αφορούν σε ανοιχτές θέσεις πριν την έναρξη της συνεδρίασης

Προϊόν Δανεισμού	Υποκείμενος Τίτλος	Πολυμερείς Συναλλαγές[1]					Διμερείς Συναλλαγές[2]		Δανεισμός Τίτλων μέσω OTC[3]
		Ανοιχτές θέσεις[5]	Προσφερόμενη ποσότητα	Μ.Σ.Τ[4]	Όγκος συναλλαγών	Μ.Σ.Τ[4]	Όγκος συναλλαγών	Μ.Σ.Τ[4]	Όγκος συναλλαγών
ΗΤΟΒΟR	ΟΤΕ (ΚΟ)	10,750	---	---	---	---	---	---	1,568,210
ΤΡΕΙRΒΟR	ΠΕΙΡΑΙΩΣ FINANCIAL HOLD (ΚΟ)	---	---	---	---	---	---	---	898,097
ΣΑRΒΟR	ΣΑΡΑΝΤΗΣ ΓΡ. (ΚΟ)	857	---	---	---	---	---	---	31,077
ΤΕΝΕRΓΥΒΟR	ΤΕΡΝΑ ΕΝΕΡΓΕΙΑΚΗ (ΚΟ)	---	---	---	---	---	---	---	283,185
ΟΡΤΙΜΑΒΟR	ΤΡΑΠΕΖΑ ΟΡΤΙΜΑ ΒΑΝΚ (ΚΟ)	3,400	---	---	500	4.88%	---	---	13,833

Σημειώσεις Προϊόντων Δανεισμού

[1] - Πολυμερείς Συμβάσεις Δανειοδοσίας των μεθόδων 8-1, 8-2 και 8-3-3 (σύμφ. Με Αποφ.17 ΔΣ του Χρηματιστηρίου).

[2] - Διμερείς Συμβάσεις Δανειοδοσίας των μεθόδων 8-3-1 και 8-3-2 (σύμφ. Με Αποφ. 20 ΔΣ του Χρηματιστηρίου).

[3] - Τα στοιχεία Συναλλαγές Δανεισμού Τίτλων μέσω OTC δηλώνονται από τους χειριστές ΣΑΤ και αφορούν τις ποσότητες που έχουν καταγραφεί στο ΣΑΤ έως και τη προηγούμενη εργάσιμη ημέρα.

[4] - Μ.Σ.Τ: - Μέση Σταθμισμένη Τιμή (ως προς τα τεμάχια)

[5] - Τα στοιχεία αφορούν σε ανοιχτές θέσεις πριν την έναρξη της συνεδρίασης

Κωδικοί και ονομασίες Κλάδων Οικονομικής Δραστηριότητας του Χρηματιστηρίου Αθηνών

12003 - Διαπραγματεύσιμα Αμοιβαία Κεφάλαια	10101010 Υπηρεσίες Ηλεκτρονικών Υπολογιστών
10101015 Λογισμικό	10102030 Υλικό Υπολογιστών
15101010 Εξοπλισμός Τηλεπικοινωνιών	15102015 Υπηρεσίες Τηλεπικοινωνιών
20101010 Υγειονομικές Μονάδες	20101025 Υπηρεσίες Υγείας
20102010 Ιατρικός Εξοπλισμός	20103015 Φαρμακευτικά Προϊόντα
30101010 Τράπεζες	30202000 Διαφοροποιημένες Χρηματοοικονομικές Υπηρεσίες
30202010 Διαχείριση Κεφαλαίων & Θεματοφύλακες	30202015 Επενδυτικές Υπηρεσίες
30204000 Επενδυτικές Εταιρείες κλειστού τύπου	30302010 Γενικές Ασφάλειες
30302015 Μεσίτες Ασφαλίσεων	30302025 Ασφάλειες Ιδιοκτησίας & Ζημιών
35101010 Συμμετοχές & Ανάπτυξη Ακίνητης Περιουσίας	35101015 Υπηρεσίες Ακίνητης Περιουσίας
35102000 Διαφοροποιημένες Α.Ε.Ε.Α.Π.	35102030 Α.Ε.Ε.Α.Π. Επαγγελματικών Χώρων
35102045 Α.Ε.Ε.Α.Π. Εμπορικών Χώρων	40201040 Υπηρεσίες Ενοικίασης και Χρηματοδοτικής Μίσθωσης
40202010 Κατασκευή Κατοικιών	40202015 Έπιπλα
40202020 Οικιακές Συσκευές	40203040 Ηλεκτρονική Ψυχαγωγία
40204020 Ρούχα και Αξεσουάρ	40301010 Ψυχαγωγία
40301030 Εκδόσεις	40301035 Ραδιοτηλεοπτικοί Φορείς
40401010 Διαφοροποιημένοι Έμποροι	40401020 Εμπόριο Ενδυμάτων
40401025 Εμπόριο Προϊόντων Οικιακής Βελτίωσης	40401030 Εξειδικευμένο Λιανικό Εμπόριο
40501010 Αεροπορικές Εταιρείες	40501015 Ταξίδια & Τουρισμός
40501020 Τυχερά Παιχνίδια	40501025 Ξενοδοχεία & Πανσιόν
45101015 Απόσταξη & Οινοπαραγωγή	45101020 Αναψυκτικά
45102010 Γεωργεία, Αλιεία, Εκτροφή και Φυτείες	45102020 Τρόφιμα
45103010 Καπνός	45201010 Λιανικό & Χονδρικό Εμπόριο Τροφίμων
45201020 Είδη Προσωπικής Φροντίδας	50101010 Κατασκευές
50101020 Κατασκευαστές Στέγασης & Επικαλύψεων	50101030 Τσιμέντα
50101035 Άλλα Οικοδομικά Υλικά	50202010 Ηλεκτρικά Εξαρτήματα
50203015 Πλαστικά	50203030 Υλικά Συσκευασίας
50204000 Μηχανήματα Βιομηχανικού Εξοπλισμού	50204020 Μηχανήματα Κατασκευών
50205010 Προμηθευτές Βιομηχανίας	50205020 Υποστηρικτικές Υπηρεσίες προς Επιχειρήσεις
50205030 Υπηρεσίες Μαζικής Εκτύπωσης	50206015 Εμπορικά Οχήματα & Ανταλλακτικά
50206030 Θαλάσσιες Μεταφορές	50206060 Υπηρεσίες Μεταφορών
55101000 Διαφοροποιημένα Υλικά	55101020 Κλωστοϋφαντουργικά Προϊόντα
55102000 Ορυχεία	55102010 Σίδηρος & Χάλυβας
55102015 Μεταλλουργία	55102035 Αλουμίνιο
60101020 Διυλιστήρια & Εμπορία Πετρελαιοειδών	65101010 Εναλλακτική Ηλεκτρική Ενέργεια
65101015 Συμβατική Ηλεκτρική Ενέργεια	65102000 Πολλαπλών Υπηρεσιών Κοινής Ωφέλειας
65102030 Ύδρευση	



ATHEX
Athens Stock Exchange

Λεωφ. Αθηνών 110 104 42 Αθήνα
110, Athinon Ave. GR 104 42 Athens
tel. (+30)210-33.66.800, fax (+30)210-33.66.101
www.athexgroup.gr