

24

Ημερήσιο Δελτίο
Συναλλακτικής Δραστηριότητας

Daily Official List
of Trading Activity

Τρίτη, 16 Ιανουαρίου, 2024

Έτος: 145 Αύξων Αριθμός Συνεδρίασης: 11



ATHEXGROUP
Athens Exchange Group

Αποποίηση Ευθύνης:

Η εταιρεία Ελληνικά Χρηματιστήρια-Χρηματιστήριο Αθηνών Ανώνυμη Εταιρεία Συμμετοχών καταβάλλει κάθε δυνατή προσπάθεια ώστε να διασφαλίσει ότι οι πληροφορίες και τα λοιπά στοιχεία που εμφανίζονται στο Ημερήσιο Δελτίο Τιμών (Η.Δ.Τ.) είναι ορθά και πλήρη αλλά δεν έχει καμία ευθύνη για ενδεχόμενο λάθος ή παράλειψη στοιχείων και / ή ευθύνη σχετικά με την ακρίβεια, αξιοπιστία, επικαιροποίηση και πληρότητα των παραπάνω πληροφοριών και στοιχείων ή ευθύνη προερχόμενη άμεσα ή έμμεσα από την χρήση των παραπάνω πληροφοριών.

Η Εταιρία δεν έχει καμία ευθύνη για την ακρίβεια των στοιχείων που περιλαμβάνονται στις ανακοινώσεις των εισηγμένων εταιρειών. Πιθανές προσβολές δικαιωμάτων τρίτων από το περιεχόμενο των ανακοινώσεων συνιστούν αποκλειστική ευθύνη του αποστολέα των ανακοινώσεων.

Όλα τα αναγραφόμενα στο Η.Δ.Τ. στοιχεία παρέχονται μόνο για τους σκοπούς της πληροφόρησης και δεν συνιστούν παροχή επενδυτικών συμβουλών ή πρόσκληση για επένδυση σε κινητές αξίες που διαπραγματεύονται στο Χρηματιστήριο Αθηνών.

Αναγνωρίζεται και συμφωνείται ότι όλα τα δικαιώματα επί των πληροφοριών που εμφανίζονται στο Η.Δ.Τ. θα αποτελούν κυριότητα της εταιρίας και οποιοδήποτε άλλο δικαίωμα συμπεριλαμβανομένου του δικαιώματος πνευματικής ιδιοκτησίας, σήματος κλπ. ανήκουν στο Χρηματιστήριο Αθηνών.

Τα ανωτέρω στοιχεία αποτελούν ιδιοκτησία της Εταιρίας και προστατεύονται σύμφωνα με τις διατάξεις περί πνευματικής ιδιοκτησίας. Απαγορεύεται α) η με οποιοδήποτε τρόπο ή μέσο αναπαραγωγή, αναδημοσίευση, τροποποίηση, αντιγραφή, πώληση, μετάδοση ή διανομή του συνόλου ή μέρους τους, χωρίς αναφορά στην πηγή και β) η εμπορική εκμετάλλευση των στοιχείων από τρίτους.

Η Εταιρία δεν φέρει καμία ευθύνη προερχόμενη άμεσα ή έμμεσα από χρήση ή τυχόν αλλοίωση των ανωτέρω στοιχείων όταν αυτά χρησιμοποιούνται από

Ελληνικά Χρηματιστήρια - Χρηματιστήριο Αθηνών Α.Ε. Συμμετοχών

Λεωφόρος Αθηνών 110, 10442 Αθήνα, Τηλ: (210) 33.66.800, Fax: (210) 32.13.938

www.athexgroup.gr

Χρηματιστηριακό Κέντρο Θεσσαλονίκης

Κατούνη 16-18, Θεσ/νίκη 546 25, Τηλ: (2310) 567.667, Fax: (2310) 530.455

Συνεγγυητικό Κεφάλαιο Εξασφάλισης Επενδυτικών Υπηρεσιών

Φειδίου 14-16, Αθήνα 106 78, Τηλ: (210) 33.04.682, Fax: (210) 33.04.155

Επιτροπή Κεφαλαιαγοράς

Κολοκοτρώνη 1 & Σταδίου 1, Αθήνα 105 62, Τηλ: (210) 33.77.100, Fax: (210) 33.77.173

Πίνακας Περιεχομένων**Ενότητα 1: Στατιστικά Στοιχεία Χρεογράφων, Παραγώγων και Δανεισμού**

Οι Αγορές Χρεογράφων Παραγώγων Δανεισμού
Χρηματιστηριακοί Δείκτες
Αναλυτικά Στοιχεία Συναλλαγών Αγοράς Χρεογράφων
Στοιχεία Συναλλαγών Κλάδων Χρηματιστηρίου Αθηνών & Χρηματοοικονομικών Προϊόντων (Δ.Α.Κ.)
Οι 10 Μετοχές με τη μεγαλύτερη Άνοδο & Πτώση
Αναλυτικά Στοιχεία Συναλλαγών Αγοράς Παραγώγων

Ενότητα 2: Αναλυτικά Στοιχεία Συναλλαγών Χρεογράφων

Αναλυτικά Στοιχεία Συναλλαγών Χρεογράφων
Σημειώσεις Χρεογράφων

Ενότητα 3: Στοιχεία Συναλλαγών Χρεογράφων

Στοιχεία Συναλλαγών Πακέτων
Στοιχεία Συναλλαγών Δικαιωμάτων

Στοιχεία Δανεισμού Τίτλων
Στοιχεία Συναλλαγών Εκποιήσεων
Στοιχεία Συναλλαγών Εκποιήσεων Ενσώματων Ονομαστικών Μετοχών
Στοιχεία Ενεργητικού Διαπραγματεύσιμων Αμοιβαίων Κεφαλαίων (Δ.Α.Κ.)
Χαρακτηριστικά Διαπραγματεύσιμων Αμοιβαίων Κεφαλαίων (Δ.Α.Κ.)

Ενότητα 4: Ανακοινώσεις**Ενότητα 5: Ομόλογα Διαπραγματεύσιμα στην Αγορά Αξιών Σταθερού Εισοδήματος**

Ομολογιακά Δάνεια Επιχειρήσεων – Οργανωμένη Αγορά (Μετατρέψιμα)
Ομολογιακά Δάνεια Επιχειρήσεων – Οργανωμένη Αγορά (Μη Μετατρέψιμα)
Ομόλογα Ελληνικού Δημοσίου
Έντοκα Γραμμάτια & Zero Coupon Ομόλογα Ελληνικού Δημοσίου
Ομόλογα Ελληνικού Δημοσίου Διαπραγματεύσιμα με τη Μέθοδο Εκφώνησης - Αντιφώνησης
Ομόλογα Κρατικών Τραπεζών

Ενότητα 6: Πρόσθετα Στοιχεία Ενημέρωσης

Πίνακας Μελών Χρηματιστηρίου Αθηνών και Μελών ΕΤ.ΕΚ.
Πίνακας Μετοχών Υπό Ειδική Διαπραγμάτευση
Γνωστοποιήσεις Συναλλαγών - Κατάλογος Υπόχρεων Προσώπων

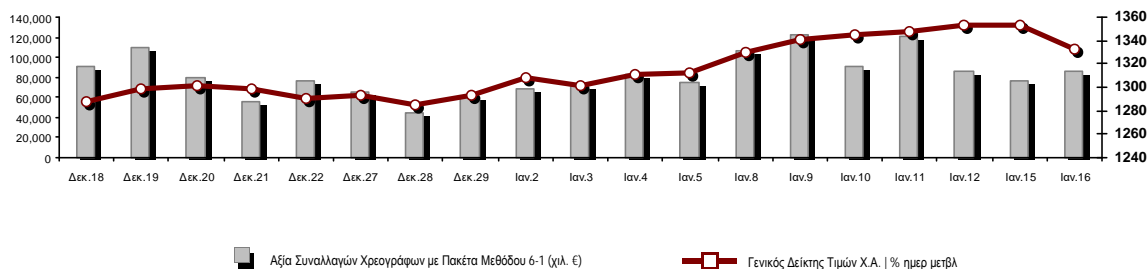
Ενότητα 7: Αναλυτικά Στοιχεία Συναλλαγών Αγοράς Παραγώγων

Συμβόλαια Μελλοντικής Εκπλήρωσης σε Δείκτες
Συμβόλαια Μελλοντικής Εκπλήρωσης σε Μετοχές
Δικαιώματα Προαίρεσης σε Δείκτες
Δικαιώματα Προαίρεσης σε Μετοχές
Στοιχεία Συναλλαγών Προϊόντων Δανεισμού

Παράρτημα Α: Κωδικοί και ονομασίες Κλάδων Οικονομικής Δραστηριότητας του Χρηματιστηρίου Αθηνών

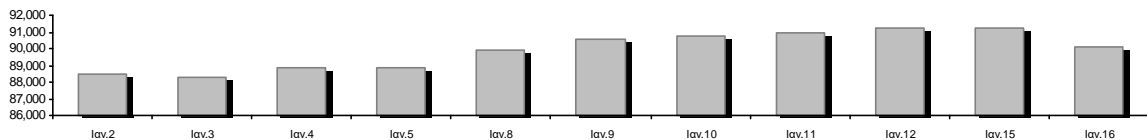
Οι Αγορές Χρεογράφων Παραγώγων Δανεισμού

Γενικός Δείκτης Τιμών και Αξία Συναλλαγών Μετοχών και Παραγώγων

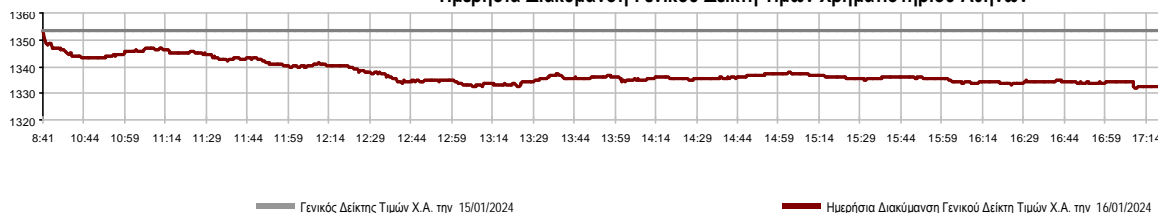


Κεφαλαιοποίηση Χ.Α. (εκατ €) **:	90,072.49		Συνολικές Ανοικτές Θέσεις σε Παράγωγα	460,186
Ημερήσια μεταβολή: εκατ. € %	-1,195.02	-1.31%	Ανοικτές θέσεις σε ΣΜΕ επί Δεικτών % ημερ μετβλ	6,001 2.09%
Μέση ετήσια Κεφ/ποίηση: εκατ. € % Μετβλ. Μέση προηγ. έτος	89,929.27	11.87%	Ανοικτές θέσεις σε ΣΜΕ επί μετοχών % ημερ μετβλ	452,033 1.42%
Γενικός Δείκτης Τιμών Χ.Α. % ημερ μετβλ	1,332.47	-1.55%	Ανοικτές θέσεις σε Δικαιώματα επί Δεικτών % ημερ μετβλ	1,120 2.28%
Κεφαλαιοποίηση Γενικού Δείκτη (εκατ. €)	81,732.01		Ανοικτές θέσεις σε Δικαιώματα επί μετοχών % ημερ μετβλ	1,032 0.49%
Ημερήσια μεταβολή (εκατ. €)	-1,186.79			
Αξία Συναλλαγών Χρεογράφων με Πακέτα Μεθόδου 6-1 (χιλ. €)	86,372.04		Πλήθος Συμβολαίων Παραγώγων:	30,604
Ημερήσια μεταβολή: %	10,596.29	13.98%	Ημερήσια μεταβολή: τμχ %	13,532 79.26%
Μέση Αξία Συν/γών ΥΙD: χιλ. € % Μετβλ Μέση προηγ. έτος	89,753.09	-18.08%	Μέσος Όγκος Συμβ. ΥΙD: % Μετβλ Μέσο προηγ. Έτος	19,928 -54.67%
Αξία Συναλλαγών Πακέτων Μεθόδου 6-1 (χιλ. €)	5,263.45		Πλήθος Πράξεων Παραγώγων:	2,130
Αξία Συναλλαγών Πακέτων Μεθόδου 6-2 & 6-3 (χιλ. €)	0.00		Ημερήσια μεταβολή: πλήθος %	911 74.73%
Αξία Συναλλαγών Ομολόγων (χιλ.€)	2,326.62		Μέσο Πλήθος Πράξεων ΥΙD: % Μετβλ Μέσο προηγ. Έτος	1,706 -26.79%
Όγκος Συναλλαγών Χρεογράφων με Πακέτα Μεθόδου 6-1 (χιλ. Τμχ)	20,949.85		Συνολικές Ανοικτές Θέσεις σε Δανεισμό	276,472
Ημερήσια μεταβολή: χιλ. τμχ %	4,784.57	29.60%	Ημερήσια μεταβολή: τμχ %	300 0.11%
Μέσος Όγκος Συν/γών ΥΙD: % Μετβλ Μέσο προηγ. Έτος	22,246.86	-33.83%	Πλήθος Συναλλαγών Δανεισμού (Πολυμερής/Διμερής)	1,781
Όγκος Συναλλαγών Πακέτων Μεθόδου 6-1 (χιλ. Τεμάχια)	375.11		Ημερήσια μεταβολή: τμχ %	981
Όγκος Συναλλαγών Πακέτων Μεθόδου 6-2 & 6-3 (χιλ. Τεμάχια)	0.00		Πλήθος Πολυμερών Συναλλαγών	1,281
Όγκος Συναλλαγών Ομολόγων	2,435,000		Πλήθος Διμερών Συναλλαγών	500
Πλήθος Πράξεων Χρεογράφων με Πακέτα Μεθόδου 6-1	33,710		Πλήθος Πράξεων Δανεισμού:	2
Ημερήσια μεταβολή: πλήθος %	2,653	8.54%	Ημερήσια μεταβολή: %	0
Μέσο Πλήθος Πράξεων ΥΙD: % Μετβλ Μέσο προηγ. Έτος	35,607	-1.70%	Πλήθος Πράξεων Πολυμερών Συναλλαγών	1
Πλήθος πακέτων Μεθόδου 6-1	10		Πλήθος Πράξεων Διμερών Συναλλαγών	1
Πλήθος πακέτων Μεθόδου 6-2 & 6-3	0			
Πλήθος συναλλαγών Ομολόγων	372			

Κεφαλαιοποίηση Χ.Α. (εκατ €) **



Ημερήσια Διακύμανση Γενικού Δείκτη Τιμών Χρηματιστηρίου Αθηνών



Χρηματιστηριακοί Δείκτες

Όνομασία Δείκτη	16/01/2024	15/01/2024	Δ μον.	Δ %	Κατώτερη	Ανώτερη	Κατ.έτους	Ανωτ.έτους	Ετησ. μεταβ.
Γενικός Δείκτης Τιμών Χ.Α.	1,332.47	1,353.46	-20.99	-1.55%	1,332.23	1,353.46	1,293.14	1,354.71	3.04% #
Δείκτης Συνολικής Απόδοσης Γενικού Δείκτη Χ.Α.	2,429.56	2,467.83	-38.27	-1.55%	2,429.12	2,467.83	2,355.44	2,470.11	3.15% #
Δείκτης ATHEX ESG	1,521.52	1,545.95	-24.43	-1.58%	1,520.91	1,545.95	1,471.77	1,547.49	3.38% #
Δείκτης Τιμών Εναλλακτικής Αγοράς Χ.Α.	9,500.44	9,510.28	-9.84	-0.10%	9,449.40	9,618.10	9,352.11	9,675.00	1.59% #
FTSE/Χ.Α. Large Cap	3,234.43	3,286.84	-52.41	-1.59%	3,233.55	3,286.84	3,122.79	3,290.24	3.58% #
FTSE/Χ.Α. Mid Cap	2,231.97	2,255.22	-23.25	-1.03%	2,226.36	2,255.22	2,226.36	2,316.61	-0.84% €
FTSE/Χ.Α. Υψηλής Μερισματικής Απόδοσης	3,778.47	3,829.20	-50.73	-1.32%	3,774.55	3,829.20	3,764.73	3,860.28	0.19% #
FTSE/Χ.Α. Δείκτης Αγοράς	771.96	784.04	-12.08	-1.54%	771.76	784.04	746.82	784.83	3.37% #
FTSE/Χ.Α. Τράπεζες	1,119.53	1,144.49	-24.96	-2.18%	1,114.19	1,144.49	1,057.67	1,155.14	5.45% #
FTSE/ATHEX ΤΕΧΝΟΛΟΓΙΑ & ΤΗΛΕΠΙΚΟΙΝΩΝΙΕΣ	4,965.20	5,016.25	-51.05	-1.02%	4,949.25	5,016.45	4,949.25	5,144.65	-2.11% €
FTSE/ATHEX ΧΡΗΜΑΤΟΟΙΚΟΝΟΜΙΚΕΣ ΥΠΗΡΕΣΙΕΣ	5,281.13	5,400.27	-119.14	-2.21%	5,257.99	5,400.27	4,996.31	5,448.34	5.32% #
FTSE/ATHEX ΑΚΙΝΗΤΗΣ ΠΕΡΙΟΥΣΙΑΣ	5,103.48	5,090.43	13.05	0.26%	5,038.65	5,103.48	4,900.32	5,120.52	2.88% #
FTSE/ATHEX ΚΑΤΑΝΑΛΩΤΙΚΑ ΠΡΟΪΟΝΤΑ	5,046.12	5,108.59	-62.47	-1.22%	5,046.12	5,108.59	4,993.33	5,168.50	0.61% #
FTSE/ATHEX ΒΑΣΙΚΑ ΑΓΑΘΑ	5,289.42	5,326.27	-36.85	-0.69%	5,241.17	5,328.95	5,069.68	5,344.07	3.95% #
FTSE/ATHEX ΒΙΟΜΗΧΑΝΙΕΣ	5,221.02	5,304.11	-83.09	-1.57%	5,197.69	5,304.11	5,044.08	5,351.66	2.75% #
FTSE/ATHEX ΠΡΩΤΕΣ ΎΛΕΣ	5,558.64	5,590.58	-31.94	-0.57%	5,508.69	5,631.11	4,869.63	5,631.11	14.15% #
FTSE/ATHEX ΕΝΕΡΓΕΙΑ & ΥΠΗΡΕΣΙΕΣ ΚΟΙΝΗΣ ΩΦ	5,153.53	5,232.39	-78.86	-1.51%	5,147.89	5,232.39	4,987.63	5,247.65	3.33% #
Δείκτης Όλων των Μετοχών Χ.Α.	310.82	314.94	-4.12	-1.31%	310.82	310.82	304.60	314.94	2.92% #
Ελληνικός Δείκτης Mid & Small Cap	1,988.71	2,010.87	-22.16	-1.10%	1,983.89	2,010.87	1,929.00	2,022.22	3.10% #
FTSE/Χ.Α. Large Cap Συνολικής Απόδοσης	5,355.46	5,442.24	-86.78	-1.59%			5,201.70	5,442.24	3.64% #
FTSE/Χ.Α. Mid Cap Συνολικής Απόδοσης	3,005.84	3,037.15	-31.31	-1.03%			3,005.84	3,086.59	-0.84% €
MSCI GREECE REBASED	5,178.19	5,273.57	-95.38	-1.81%	5,171.59	5,273.57	4,984.69	5,280.16	3.88% #
Ελληνικός Δείκτης Εταιρικών Ομολόγων	130.27	130.28	-0.01	0.00%			129.54	130.28	0.49% #
Ελληνικός Δείκτης Τιμών Εταιρικών Ομολόγων	90.94	90.97	-0.03	-0.04%			90.52	90.97	0.33% #

Σημείωση 1: Το κλείσιμο των Δεικτών FTSE/Med 100, Ελληνικός Δείκτης Εταιρικών Ομολόγων και, Ελληνικός Δείκτης Τιμών Εταιρικών Ομολόγων αφορούν την συνεδρίαση της 12/01/2024.

Σημείωση 2: Ο Ελληνικός Δείκτης Mid & Small Cap είναι Customized δείκτης υπολογιζόμενος από το Χρηματιστήριο Αθηνών.

Αναλυτικά Στοιχεία Συναλλαγών Αγοράς Χρεογράφων

	Όλα τα Χρεόγραφα	Κύρια Αγορά	Επιτήρηση	Διαπραγματεύσιμα Αμοιβαία Κεφάλαια
Σύνολα	119	113	5	1
Ανοδικές / Καθοδικές / Σταθερές:	20 / 78 / 21	19 / 76 / 18	1 / 1 / 3	0 / 1 / 0
Κεφαλαιοποίηση Χ.Α. (εκατ €) **	90,072.49	89,990.75	81.74	
Μέση Ημερήσια Αξία Συν/γών (χιλ. €)	89,753.09	89,496.71	33.01	256.48
Αξία Συναλλαγών	86,372.04	86,182.09	10.82	179.13
Κύριος Πίνακας:	81,108.59	80,918.64	10.82	179.13
Προσυμφωνημένων Συναλλαγών 6_1_2_3:	5,263.45	5,263.45	0.00	0.00
Πίνακας Εκποιήσεων:	0.00	0.00	0.00	0.00
Πίνακας Ειδικών Όρων:	0.00	0.00	0.00	0.00
Μέσος Ημερήσιος Όγκος Συναλλαγών	22,246,861	21,828,650	428,638	7,910
Όγκος Συναλλαγών	20,949,849	20,848,098	96,290	5,461
Κύριος Πίνακας:	20,574,738	20,472,987	96,290	5,461
Προσυμφωνημένων Συναλλαγών 6_1_2_3:	375,111	375,111	0	0
Πίνακας Εκποιήσεων:	0	0	0	0
Πίνακας Ειδικών Όρων:	0	0	0	0
Μέσο Ημερήσιο Πλήθος Πράξεων	35,607	35,464	60	83
Αριθμός Πράξεων	33,710	33,600	37	73
Κύριος Πίνακας:	33,700	33,590	37	73
Προσυμφωνημένων Συναλλαγών 6_1_2_3:	10	10	0	0
Πίνακας Εκποιήσεων:	0	0	0	0
Πίνακας Ειδικών Όρων:	0	0	0	0

Στοιχεία Συναλλαγών Κλάδων Χρηματιστηρίου Αθηνών & Χρηματοοικονομικών Προϊόντων (Δ.Α.Κ.)

Κωδικός	Κλάδοι	Ανοδικές / Καθοδικές / Σταθερές	Αριθμός Πράξεων	Όγκος Συναλλαγών	Αξία Συναλλαγών	% στη Συνολική Αξία
12000	- Χρηματοοικονομικά Προϊόντα	0 / 1 / 0	73	5,461	179,125.23	0.21%
3510	- Ακίνητη Περιουσία	5 / 4 / 3	1,624	556,652	2,364,091.92	2.74%
3030	- Ασφάλειες	0 / 1 / 0	87	16,759	87,456.84	0.10%
5020	- Βιομηχανικά Προϊόντα & Υπηρεσίες	3 / 8 / 4	1,015	247,867	1,574,370.70	1.82%
4040	- Εμπόριο	0 / 4 / 1	944	192,120	2,128,308.99	2.46%
6010	- Ενέργεια	0 / 3 / 1	2,148	457,592	4,292,088.33	4.97%
4020	- Καταναλωτικά Προϊόντα & Υπηρεσίες	0 / 4 / 2	833	252,009	1,130,689.58	1.31%
5010	- Κατασκευές & Υλικά Κατασκευών	2 / 10 / 1	2,885	1,135,483	5,297,928.04	6.13%
4030	- Μέσα Ενημέρωσης	0 / 0 / 1	4	1,008	493.99	0.00%
4520	- Προσωπική Φροντίδα, Φάρμακα & Παντοπωλεία	0 / 1 / 1	225	32,707	263,482.44	0.31%
5510	- Πρώτες Ύλες	2 / 9 / 2	1,530	746,923	2,256,174.15	2.61%
4050	- Ταξίδια και Αναψυχή	1 / 5 / 0	2,054	1,131,945	4,563,878.34	5.28%
1010	- Τεχνολογία	2 / 8 / 1	971	312,350	1,070,710.95	1.24%
1510	- Τηλεπικοινωνίες	0 / 2 / 0	909	210,427	2,722,408.63	3.15%
3010	- Τράπεζες	3 / 4 / 0	13,505	14,607,729	43,180,625.85	49.99%
4510	- Τρόφιμα, Ποτά & Καπνοβιομηχανίες	0 / 3 / 3	270	45,548	752,912.48	0.87%
2010	- Υγεία	0 / 3 / 0	171	98,264	89,138.73	0.10%
6510	- Υπηρεσίες Κοινής Ωφέλειας	0 / 6 / 0	3,794	767,653	13,712,615.59	15.88%
3020	- Χρηματοοικονομικές Υπηρεσίες	2 / 2 / 1	668	131,352	705,534.91	0.82%

Οι 10 Μετοχές με τη μεγαλύτερη Άνοδο & Πτώση

Κύρια Αγορά

Μετοχές με τη μεγαλύτερη Θετική μεταβολή τιμής	Τιμή κλεισ.	Μεταβ.	Μετοχές με τη μεγαλύτερη Αρνητική μεταβολή τιμής	Τιμή κλεισ.	Μεταβ.
ALPHA ΑΣΤΙΚΑ ΑΚΙΝΗΤΑ (ΚΟ)	8.6	2.38% #	ΛΑΔΕΝΗΣ Α.Ε. "ΜΙΝΕΡΒΑ" (ΚΟ)	0.8	-5.88% α
ΕΥΡΩΣΥΜΒΟΥΛΟΙ (ΚΟ)	1.23	2.07% #	ΙΝΤΕΡΓΟΥΝΤ-ΞΥΛΕΜΠΟΡΙΑ (ΚΟ)	0.341	-4.75% α
ΑΚΡΙΤΑΣ (ΚΟ)	1.14	1.79% #	SPACE HELLAS (ΚΟ)	8.08	-4.72% α
ΙΝΤΡΑΚΑΤ (ΚΟ)	4.85	1.04% #	ΠΕΙΡΑΙΩΣ FINANCIAL HOLD (ΚΟ)	3.3	-3.90% α
ORILINA PROPERTIES ΑΕΕΑΠ (ΚΟ)	0.9496	1.02% #	ΕΛΛΑΚΤΩΡ (ΚΟ)	2.46	-3.72% α
DIMAND (ΚΟ)	10.75	0.94% #	ΚΛΟΥΚΙΝΑΣ - ΛΑΠΠΑΣ (ΚΟ)	1.425	-3.72% α
QUEST ΣΥΜΜΕΤΟΧΩΝ (ΚΟ)	5.55	0.91% #	ΕΛΛΗΝ. ΧΡΗΜΑΤΙΣΤΗΡΙΑ-Χ.Α. (ΚΟ)	5.26	-3.66% α
ALPHA TRUST ΣΥΜΜΕΤΟΧΩΝ (ΚΟ)	6.6	0.76% #	PREMIA (ΚΟ)	1.162	-3.01% α
LAMDA DEVELOPMENT(ΚΟ)	7.19	0.70% #	ΤΕΧΝΙΚΗ ΟΛΥΜΠΙΑΚΗ (ΚΟ)	2.7	-2.88% α
ΝΙΟHALCO SA/ΝV (ΚΑ)	6.28	0.64% #	ΕΘΝΙΚΗ ΤΡΑΠΕΖΑ (ΚΟ)	6.8	-2.72% α

Μετοχές με τη μεγαλύτερη Αξία Συναλλαγών	Αξία (χιλ. €)	Μεταβ.	Μετοχές με το μεγαλύτερο Όγκο Συναλλαγών	Όγκος	Μεταβ.
ΕΘΝΙΚΗ ΤΡΑΠΕΖΑ (ΚΟ)	16,926.02	-2.72% α	EUROBANK HOLDINGS (ΚΟ)	4,563,577	-0.55% α
ΠΕΙΡΑΙΩΣ FINANCIAL HOLD (ΚΟ)	11,470.73	-3.90% α	ALPHA ΥΠΗΡΕΣΙΩΝ ΣΥΜΜ (ΚΟ)	4,052,987	-2.22% α
ΜΥΤΙΛΗΝΑΙΟΣ (ΚΟ)	8,152.41	-1.35% α	ΠΕΙΡΑΙΩΣ FINANCIAL HOLD (ΚΟ)	3,424,160	-3.90% α
EUROBANK HOLDINGS (ΚΟ)	7,816.73	-0.55% α	ΕΘΝΙΚΗ ΤΡΑΠΕΖΑ (ΚΟ)	2,486,633	-2.72% α
ALPHA ΥΠΗΡΕΣΙΩΝ ΣΥΜΜ (ΚΟ)	6,353.94	-2.22% α	ΙΝΤΡΑΛΟΤ (ΚΟ)	848,377	0.19% #
ΔΕΗ (ΚΟ)	3,829.09	-1.94% α	ΕΛΒΑΛΧΑΛΚΟΡ (ΚΟ)	408,332	-1.35% α
ΟΠΑΠ (ΚΟ)	2,909.44	-0.88% α	HELLENIQ ENERGY (ΚΟ)	382,127	-1.26% α
HELLENIQ ENERGY (ΚΟ)	2,713.17	-1.26% α	ΔΕΗ (ΚΟ)	314,678	-1.94% α
ΟΤΕ (ΚΟ)	2,689.12	-1.67% α	ΑΒΑΞ Α.Ε. (ΚΟ)	247,631	-1.73% α
ΓΕΚ ΤΕΡΝΑ (ΚΟ)	2,543.82	-1.27% α	LAMDA DEVELOPMENT(ΚΟ)	232,310	0.70% #

Σημείωση: Απεικονίζονται οι Μετοχές που δεν ανήκουν στην Κατηγορία Επιτήρησης και πραγματοποιήσαν κατά τη διάρκεια της συνεδρίασης Αξία Συναλλαγών μεγαλύτερη από 10,000 Ευρώ.

Αναλυτικά Στοιχεία Συναλλαγών Αγοράς Παραγώγων

	Αριθμός Πράξεων	Όγκος	Ανοικτές θέσεις
Σ.Μ.Ε. σε Δείκτες	367	3,569	6,001
FTSE/X.A. Τράπεζες	6	63	1,293
FTSE/X.A. Large Cap	361	3,506	4,625
MSCI GREECE REBASED	0	0	83
Σ.Μ.Ε. σε Μετοχές	1,749	26,906	452,033
ΑΔΜΗΕ ΣΥΜΜΕΤΟΧΩΝ Α.Ε. (ΚΟ)	10	180	23,964
ΑΕΡΟΠΟΡΙΑ ΑΙΓΑΙΟΥ (ΚΟ)	23	114	7,277
ΑΛΡΗΑ ΥΠΗΡΕΣΙΩΝ ΣΥΜΜ (ΚΟ)	204	7,031	165,070
ΑΥΤΟΗΕΛΛΑΣ (ΚΟ)	0	0	254
ΑΒΑΞ Α.Ε. (ΚΟ)	4	8	1,272
COCA-COLA HBC AG (ΚΟ)	0	0	295
CENERGY HOLDINGS (ΚΑ)	17	125	4,565
ΕΛΛΑΚΤΩΡ (ΚΟ)	17	63	1,931
ΕΛΒΑΛΧΑΛΚΟΡ (ΚΟ)	41	231	4,052
EUROBANK HOLDINGS (ΚΟ)	112	4,711	32,049
ΕΥΔΑΠ (ΚΟ)	19	94	3,711
FOURLIS ΣΥΜΜΕΤΟΧΩΝ (ΚΟ)	4	11	1,010
ΓΕΚ ΤΕΡΝΑ (ΚΟ)	63	466	7,838
ΕΛΛΗΝ. ΧΡΗΜΑΤΙΣΤΗΡΙΑ-Χ.Α. (ΚΟ)	44	127	8,724
HELLENIC ENERGY (ΚΟ)	66	440	6,053
INTRACOM HOLDINGS (ΚΟ)	23	74	6,150
INTRAKAT (ΚΟ)	42	506	4,087
JUMBO (ΚΟ)	10	48	1,154
LAMDA DEVELOPMENT(ΚΟ)	25	149	5,991
MIG (ΚΟ)	0	0	84
ΜΟΤΟΡ ΟΪΛ (ΚΟ)	4	7	542
ΜΥΤΙΛΗΝΑΙΟΣ (ΚΟ)	56	154	3,487
ΕΘΝΙΚΗ ΤΡΑΠΕΖΑ (ΚΟ)	133	1,044	16,732
ΟΠΑΠ (ΚΟ)	11	26	1,352
ΤΡΑΠΕΖΑ ΟΡΤΙΜΑ BANK (ΚΟ)	5	25	93
ΟΤΕ (ΚΟ)	38	153	8,085
ΟΛΠ (ΚΟ)	3	6	123
ΠΕΙΡΑΙΩΣ FINANCIAL HOLD (ΚΟ)	486	9,864	85,201
ΔΕΗ (ΚΟ)	161	859	28,440
QUEST ΣΥΜΜΕΤΟΧΩΝ (ΚΟ)	3	9	103
ΤΕΡΝΑ ΕΝΕΡΓΕΙΑΚΗ (ΚΟ)	41	76	16,656
TITAN CEMENT (ΚΑ)	1	1	429
ΥΙΟΧΑΛΚΟ SA/NV (ΚΑ)	83	304	5,259
Δικαιώματα σε Δείκτες	11	118	1,120
FTSE/X.A. Large Cap	11	118	1,120
Δικαιώματα σε Μετοχές	3	11	1,032
ΑΛΡΗΑ ΥΠΗΡΕΣΙΩΝ ΣΥΜΜ (ΚΟ)	0	0	0
ΕΘΝΙΚΗ ΤΡΑΠΕΖΑ (ΚΟ)	0	0	713
ΟΠΑΠ (ΚΟ)	0	0	167
ΟΤΕ (ΚΟ)	0	0	11
ΠΕΙΡΑΙΩΣ FINANCIAL HOLD (ΚΟ)	1	5	60
ΔΕΗ (ΚΟ)	2	6	81
Συνολική Δραστηριότητα	2,130	30,604	460,186

Πληθός Χρεογράφων	Όνομ. Αξία	Μερίσματα [1]			Ημερ. Τελευτ. Αποκοπής Μέρισμα [2]	Αποκοπή Δικαίωμα	Σημ. Χρεόγραφα	Τιμή κλεισίματος	% μεταβ.	Προηγ. Κλεισίμο- ημ/τία	Άνοιγμα	Κατωτ Τιμή	Ανωτ Τιμή	Τελ Σταθμ Τιμή	Τελευταία ζήτηση [7]	Τελευταία προσφορά [7]	Ρ/Ε μετά φ. Χρήσιμ	Όγκος	Πράξεις	Αξία Συναλλαγών[8]	Χ.Α. Εταιρείας (χιλ. €) [3,5]	Χαμηλό έτους	Υψηλό έτους	Κλάδος [4]
		2021	2022	2023																				

Κύρια Αγορά - Υψηλής Συναλλακτικής Δραστηριότητας

2,351,697,671	0.290	--	--	--	07/04/2008	18/04/2017	--	ALPHA ΥΠΗΡΕΣΙΩΝ ΣΥΜΜ (ΚΟ)	1.563	-2.22	€	1.5985	15/01/2024	1.59	1.553	1.59	1.563	1.568	32335@1.56	1868@1.57	--	--	4,052,987	2,598	6,353,943.79	3,675,703.46	1.524	1.622	30101010
36,353,868	1.00	--	(0.025)	--	10/07/2023	21/08/2023	--	AUSTRIACARD (ΚΑ)	6.15	-2.38	€	6.3	15/01/2024	6.25	6.1	6.25	6.15	6.173	1243@6.10	1161@6.20	--	--	8,593	76	53,040.60	223,576.29	6.1	6.65	10101010
48,624,764	0.080	0.46	0.65	--	24/04/2023	05/12/2022	--	AUTOHELLAS (ΚΟ)	13.4	--	~	13.4	15/01/2024	13.4	13.22	13.44	13.4	13.325	380@13.34	13131@13.40	--	--	71,436	464	951,919.84	651,571.84	12.78	13.44	40201040
190,162,681	--	--	0.05	--	19/06/2023	07/12/2016	--	CENERGY HOLDINGS (ΚΑ)	7.4	-1.73	€	7.53	15/01/2024	7.42	7.33	7.49	7.4	7.404	30@7.38	4362@7.40	--	--	152,926	410	1,132,255.07	1,407,203.84	6.89	7.65	50202010
372,977,222	6.70	0.71	0.78	--	25/05/2023	29/04/2013	--	COCA-COLA HBC AG (ΚΟ)	27.33	-0.65	€	27.51	15/01/2024	27.51	27.3	27.6	27.33	27.451	81@27.33	100@27.50	--	--	21,062	159	578,179.710	193,467.48	26.4	27.7	45101020
3,716,479,777	0.220	--	--	--	02/05/2008	20/05/2019	--	EUROBANK HOLDINGS (ΚΟ)	1.7185	-0.55	€	1.728	15/01/2024	1.715	1.695	1.7285	1.7185	1.713	14360@1.71	28972@1.72	--	--	4,563,577	2,836	7,816,731.54	6,386,770.50	1.599	1.76	30101010
305,635,185	2.18	0.1	0.3	0.3	10/01/2024	01/10/2003	--	HELLENIC ENERGY (ΚΟ)	7.08	-1.26	€	7.17	15/01/2024	7.15	7.05	7.16	7.08	7.1	3827@7.07	316@7.09	--	--	382,127	1,185	2,713,172.20	2,163,897.11	7.05	7.49	60101020
83,600,000	0.760	--	--	--	03/07/2007	17/07/2023	--	INTRACOM HOLDINGS (ΚΟ)	3.18	-0.63	€	3.2	15/01/2024	3.18	3.155	3.2	3.18	3.18	395@3.17	167@3.20	--	--	149,300	336	474,721.82	265,848.00	3.15	3.54	10101010
160,523,985	0.300	--	--	--	12/08/2008	30/12/2022	--	INTRAKAT (ΚΟ)	4.85	1.04	ρ	4.8	15/01/2024	4.76	4.745	4.87	4.85	4.815	419@4.81	50@4.86	--	--	125,879	354	606,147.06	778,541.33	4.46	5	50101010
136,059,759	0.880	0.77	0.322	--	23/11/2023	05/03/2014	--	JUMBO (ΚΟ)	24.72	-1.67	€	25.14	15/01/2024	25.14	24.72	25.14	24.72	24.76	2233@24.70	100@24.86	--	--	67,652	473	1,675,061.36	3,363,397.24	24.44	25.6	40401010
176,736,715	0.300	--	--	--	30/05/2007	27/11/2019	--	LAMDA DEVELOPMENT(ΚΟ)	7.19	0.70	ρ	7.14	15/01/2024	7.15	7.13	7.2	7.19	7.163	9@7.19	6077@7.19	--	--	232,310	790	1,664,036.12	1,270,736.98	6.735	7.25	35101010
107,222,688	0.440	(0.5667)	0.2	--	20/06/2023	16/03/2022	--	QUEST ΣΥΜΜΕΤΟΧΩΝ (ΚΟ)	5.55	0.91	ρ	5.5	15/01/2024	5.5	5.44	5.55	5.55	5.503	900@5.44	3747@5.55	--	--	16,286	96	89,629.87	595,085.92	5.37	5.71	10101010
78,325,475	--	0.6	--	--	28/06/2023	23/07/2019	--	TITAN CEMENT (ΚΑ)	21.65	-2.26	€	22.15	15/01/2024	22	21.5	22	21.65	21.693	336@21.60	5@21.70	--	--	41,847	317	907,795.50	1,695,746.53	20.9	22.35	50101030
120,528,771	1.60	--	--	--	10/11/2023	--	--	TRADE ESTATES ΑΕΕΑΠ (ΚΟ)	1.728	-0.80	€	1.742	15/01/2024	1.742	1.704	1.742	1.728	1.718	600@1.71	700@1.73	--	--	71,760	160	123,255.16	208,273.72	1.702	1.788	35102045
259,189,761	0.1	0.12	--	--	19/06/2023	26/02/2016	--	VIOHALCO SA/ΝV (ΚΑ)	6.28	0.64	ρ	6.24	15/01/2024	6.2	6.16	6.29	6.28	6.237	82@6.26	546@6.28	--	--	201,746	644	1,258,246.05	1,627,711.70	5.28	6.29	55102015
148,321,516	0.300	--	0.07	--	19/06/2023	22/01/2020	--	ΑΒΑΞ Α.Ε. (ΚΟ)	1.7	-1.73	€	1.73	15/01/2024	1.72	1.694	1.738	1.7	1.712	2900@1.70	2023@1.71	--	--	247,631	388	424,065.67	252,146.58	1.67	1.884	50101010
232,000,000	2.12	0.0854	0.0682	0.0582	04/10/2023	19/06/2017	--	ΑΔΜΗΕ ΣΥΜΜΕΤΟΧΩΝ Α.Ε. (ΚΟ)	2.185	-1.13	€	2.21	15/01/2024	2.21	2.17	2.21	2.185	2.175	5@2.17	4304@2.19	17.42	2022	127,286	259	276,815.59	506,920.00	2.17	2.28	65101015
90,167,100	0.500	--	--	--	03/06/2019	24/05/2021	--	ΑΕΡΟΠΟΡΙΑ ΑΙΓΑΙΟΥ (ΚΟ)	11.38	-2.06	€	11.62	15/01/2024	11.62	11.38	11.62	11.38	11.442	1922@11.36	225@11.40	--	--	56,719	579	648,960.82	1,026,101.60	11.3	12	40501010
103,423,291	0.570	--	--	--	01/08/2011	23/08/2023	--	ΓΕΚ ΤΕΡΝΑ (ΚΟ)	14	-1.27	€	14.18	15/01/2024	14.24	13.86	14.24	14	13.99	371@13.96	562@14.02	--	--	181,832	829	2,543,820.32	1,447,926.07	12.98	14.48	50101010
382,000,000	2.48	--	--	--	20/07/2015	12/12/2001	--	ΔΕΗ (ΚΟ)	12.11	-1.94	€	12.35	15/01/2024	12.35	12.1	12.35	12.11	12.168	6524@12.10	285@12.15	--	--	314,678	1,229	3,829,092.74	4,626,020.00	11.2	12.46	65101015
914,715,153	1.00	--	--	--	16/05/2008	29/08/2018	--	ΕΘΝΙΚΗ ΤΡΑΠΕΖΑ (ΚΟ)	6.8	-2.72	€	6.99	15/01/2024	6.97	6.762	6.97	6.8	6.807	123837@6.80	548@6.81	--	--	2,486,633	3,702	16,926,021.90	6,220,063.04	6.222	7.014	30101010
11,250,000	0.520	0.0405	0.08	--	07/08/2023	09/11/2015	--	ΕΚΤΕΡ (ΚΟ)	4.22	-2.32	€	4.32	15/01/2024	4.26	4.2	4.26	4.22	4.228	362@4.21	124@4.22	--	--	15,809	101	66,838.90	47,475.00	3.97	4.45	50101010
375,241,586	0.390	0.03	0.06	--	26/06/2023	14/07/2006	--	ΕΒΑΛΧΑΛΚΟΡ (ΚΟ)	2.19	-1.35	€	2.22	15/01/2024	2.2	2.17	2.255	2.19	2.215	100@2.19	2000@2.20	--	--	408,332	606	904,293.78	821,779.07	1.872	2.27	55102015
348,192,005	0.040	--	--	--	05/07/2011	16/07/2021	--	ΕΛΛΑΚΤΩΡ (ΚΟ)	2.46	-3.72	€	2.555	15/01/2024	2.52	2.46	2.55	2.46	2.489	2300@2.46	1840@2.49	--	--	170,209	397	423,723.88	856,552.33	2.46	2.8	50101010
60,348,000	0.420	0.1515	0.1565	--	14/06/2023	04/08/2021	--	ΕΛΛΗΝ. ΧΡΗΜΑΤΙΣΤΗΡΙΑ-Χ.Α. (ΚΟ)	5.26	-3.66	€	5.46	15/01/2024	5.46	5.26	5.46	5.26	5.327	2498@5.26	20@5.28	--	--	126,451	560	673,570.08	317,430.48	5.26	5.66	30202015
106,500,000	0.600	0.28	0.02	--	13/09/2023	13/09/2021	--	ΕΥΔΑΠ (ΚΟ)	6.03	-0.82	€	6.08	15/01/2024	6.09	5.97	6.09	6.03	6.015	33@5.98	479@6.04	--	--	30,773	218	185,111.67	642,195.00	5.93	6.15	65102030
604,095,621	0.300	--	--	--	30/05/2013	10/10/2023	--	INTRALOT (ΚΟ)	1.074	0.19	ρ	1.072	15/01/2024	1.072	1.062	1.084	1.074	1.073	32132@1.07	333@1.07	--	--	848,377	494	910,481.71	648,798.70	1.046	1.124	40501020
110,782,980	0.750	0.9054	1.6299	0.4091	18/12/2023	04/11/2013	--	ΜΟΤΟΡ ΟΪΛ (ΚΟ)	24.28	-1.30	€	24.6	15/01/2024	24.66	24.14	24.7	24.28	24.349	894@24.28	1@24.32	--	--	63,935	880	1,556,721.98	2,689,810.75	23.56	25.06	60101020
142,891,161	0.970	0.4341	1.24	--	27/06/2023	07/07/2017	--	ΜΥΤΙΛΗΝΑΙΟΣ (ΚΟ)	37.88	-1.35	€	38.4	15/01/2024	38.3	37.72	38.3	37.88	37.971	5002@37.88	302@37.96	--	--	214,699	1,265	8,152,411.60	5,412,717.18	36.52	38.5	65102000
370,062,741	0.300	0.6	1	1.0018	02/11/2023	19/06/2023	--	ΟΠΑΠ (ΚΟ)	15.71	-0.88	€	15.85	15/01/2024	15.77	15.7	15.93	15.71	15.823	751@15.71	1855@15.80	--	--	183,878	890	2,909,441.18	5,813,685.66	15.32	16.04	40501020
418,002,013	2.83	0.8231	0.5888	--	05/07/2023	18/06/1998	--	ΟΤΕ (ΚΟ)	12.98	-1.67	€	13.2	15/01/2024	13.2	12.98	13.2	12.98	13.039	1275@12.97	200@13.00	--	--	206,243	862	2,689,123.47	5,425,666.13	12.92	13.49	15102015
1,250,367,223	0.930	--	--	--	16/05/2008	14/04/2021	--	ΠΕΙΡΑΙΩΣ FINANCIAL HOLD (ΚΟ)	3.3	-3.90	€	3.434	15/01/2024	3.42	3.3	3.42	3.3	3.35	17641@3.30	5000@3.31	--	--	3,424,160	3,955	11,470,728.60	4,126,211.84	3.21	3.52	30101010
66,850,563	0.780	0.1493	0.1495	--	09/05/2023	13/06/2018	--	ΣΑΡΑΝΤΗΣ ΓΡ. (ΚΟ)	8.75	-1.02	€	8.84	15/01/2024	8.82	8.52	8.83	8.75	8.745	4051@8.74	168@8.81	--	--	29,206	189	255,393.36	584,942.43	8.18	8.93	45201020
118,105,090	0.300	0																											

Ημερήσιο Δελτίο Τιμών

Έτος: 145 Αύξων Αριθμός Συνεδρίασης: 11

Ενότητα 2: Αναλυτικά Στοιχεία Συναλλαγών Χρεογράφων

Τρίτη, 16 Ιανουαρίου, 2024

Πληθος Χρεογράφων	Ονομ. Αξία	Μερίσματα [1]			Ημερ. Τελευτ. Αποκοπής		Σημ.	Χρεόγραφο	Τιμή κλεισίματος	% μεταβ.	Προηγ. Κλείσιμο- ημ/νία	Άνοιγμα	Κατωτ Τιμή	Ανωτ Τιμή	Τελ. Σταθμ Τιμή	Τελευταία ζήτηση [7]	Τελευταία προσφορά [7]	Ρ/Ε μετά φ. Χρήστ	Όγκος	Πράξεις	Αξία Συναλλαγών[8]	Χ.Α. Εταιρείας (χιλ. €) [3,5]	Χαμηλό έτους	Υψηλό έτους	Κλάδος [4]				
		2021	2022	2023	Μέρισμα [2]	Δικαιώμα																							
3,114,144	0.360	0.3427	0.2304	---	29/05/2023	02/06/2020	---	ALPHA TRUST ΣΥΜΜΕΤΟΧΩΝ (ΚΟ)	6.6	0.76	P	6.55	15/01/2024	6.6	6.6	6.6	6.6	6.6	100@6.40	441@6.60	---	---	1,600	47	10,560.00	20,553.35	5.9	6.6	30202010
243,164,193	0.300	---	---	---	30/12/2021	05/12/2023	---	ΑΤΤΙΚΑ ΣΥΜΜΕΤΟΧΩΝ (ΚΟ)	1.905	-0.52	E	1.915	15/01/2024	1.915	1.86	1.915	1.905	1.882	130@1.90	1594@1.91	---	---	39,726	72	74,750.23	463,227.79	1.86	2.03	40501015
155,154,947	0.040	---	---	---	01/07/2008	21/02/2020	---	AVE (ΚΟ)	0.496	---	---	0.496	15/01/2024	0.49	0.49	0.5	0.5	0.49	2300@0.474	2122@0.500	---	---	1,008	4	493.99	76,956.85	0.428	0.51	40301010
35,764,593	2.10	0.075	0.1046	---	02/05/2023	25/11/2019	---	BRIQ PROPERTIES (ΚΟ)	1.91	-0.52	E	1.92	15/01/2024	1.92	1.9	1.935	1.91	1.914	1806@1.91	500@1.93	---	---	23,646	43	45,262.37	68,310.37	1.865	1.95	35102030
101,123,806	0.360	---	---	---	22/07/2010	28/06/2011	---	CENTRIC ΣΥΜΜΕΤΟΧΩΝ (ΚΟ)	0.381	-2.06	E	0.389	15/01/2024	0.383	0.375	0.388	0.381	0.38	1500@0.377	43@0.381	---	---	96,266	82	36,618.87	38,528.17	0.372	0.417	40203040
784,500	10.00	0.3	---	0.2508	30/11/2023	31/07/2018	---	CNL CAPITAL (ΚΟ)	8.6	---	---	8.6	15/01/2024	8.6	8.5	8.7	8.5	8.596	100@8.45	50@8.50	(-6)-	2022	837	10	7,194.45	6,746.70	7.55	8.8	30202010
10,482,600	0.300	---	---	---	06/10/2005	13/02/2002	---	CPI (ΚΟ)	0.678	-1.17	E	0.686	15/01/2024	0.66	0.66	0.678	0.678	0.663	1000@0.654	1026@0.678	---	---	747	15	495.49	7,107.20	0.606	0.73	10102030
18,680,300	0.050	---	---	---	06/07/2022	---	---	DIMAND (ΚΟ)	10.75	0.94	P	10.65	15/01/2024	10.65	10.25	10.75	10.75	10.439	500@10.35	57@10.75	---	---	22,937	159	239,437.35	200,813.23	9.84	10.85	35101010
54,200,000	0.075	0.035	0.074	---	18/07/2023	23/11/2021	---	EPSILON NET (ΚΟ)	9.07	-0.33	E	9.1	15/01/2024	9.16	8.82	9.16	9.07	9.002	80@9.02	60@9.07	---	---	4,230	43	38,080.16	491,594.00	8.8	9.58	10101015
52,131,944	1.00	0.1102	0.11	---	29/06/2023	23/07/2019	---	FOURLIS ΣΥΜΜΕΤΟΧΩΝ (ΚΟ)	4.04	-2.18	E	4.13	15/01/2024	4.16	4.035	4.16	4.04	4.094	964@4.04	720@4.05	---	---	87,797	393	359,418.97	210,613.05	4.03	4.37	40401010
48,003,921	0.400	---	---	---	30/08/1993	26/06/2023	---	IDEAL HOLDINGS (ΚΟ)	6.2	-0.80	E	6.25	15/01/2024	6.25	6.2	6.27	6.2	6.23	2068@6.20	1500@6.25	---	---	12,538	54	78,116.34	297,624.31	6.2	6.45	10102030
167,868,482	0.300	---	---	---	20/08/2007	28/11/2022	---	LAVIPHARM (ΚΟ)	0.79	-2.23	E	0.808	15/01/2024	0.814	0.784	0.814	0.79	0.793	6947@0.788	1600@0.790	---	---	90,580	91	71,787.70	132,616.10	0.774	0.84	20103015
4,740,000	0.860	---	---	---	14/03/2003	---	---	LOGISMOS (ΚΟ)	1.24	---	---	1.24	15/01/2024	1.14	1.13	1.24	1.24	1.181	150@1.19	2000@1.24	(-6)-	2022	3,500	31	4,133.07	5,877.60	1.13	1.24	10101015
17,120,280	0.940	0.06	---	---	27/06/2022	26/06/2023	---	LOULIS FOOD (ΚΟ)	2.91	-1.02	E	2.94	15/01/2024	2.94	2.89	2.94	2.91	2.906	354@2.89	90@2.91	---	---	2,811	19	8,168.85	49,820.01	2.73	3.09	45102020
4,419,616	1.58	---	0.1531	---	10/07/2023	04/03/2015	---	MEDICON ΕΛΛΑΣ (ΚΟ)	3.22	-1.83	E	3.28	15/01/2024	3.38	3.21	3.38	3.22	3.24	200@3.21	248@3.22	---	---	2,440	36	7,905.34	14,231.16	3.21	3.49	20102010
468,700	3.42	4.06	---	---	22/12/2023	21/05/2004	---	MERMEREN KOMB. A.D. PR. (ΕΛΠ)	47.8	---	---	47.8	15/01/2024	---	---	---	---	---	31@43.40	29@47.00	1.60	2022	---	---	---	22,403.86	43.2	48	55102000
31,317,025	0.400	---	---	---	26/04/2007	10/05/2023	---	MIG (ΚΟ)	4.7	1.95	P	4.61	15/01/2024	4.6	4.6	4.7	4.7	4.607	1@4.69	830@4.70	---	---	1,124	23	5,178.78	147,190.02	4.6	4.9	30202000
138,218,440	0.870	---	---	---	11/12/2023	---	---	ORILINA PROPERTIES ΑΕΕΑΠ (ΚΟ)	0.9496	1.02	P	0.94	15/01/2024	0.94	0.936	0.9496	0.9496	0.94	3997@0.940	150@0.950	---	---	78,979	131	74,238.29	131,252.23	0.9291	0.9628	35102000
87,127,162	0.500	---	---	---	08/06/2023	28/07/2021	---	PREMIA (ΚΟ)	1.162	-3.01	E	1.198	15/01/2024	1.19	1.16	1.19	1.162	1.167	4150@1.16	756@1.17	---	---	79,168	151	92,398.78	101,241.76	1.16	1.21	35102000
24,586,446	0.230	---	0.04	---	03/07/2023	08/06/2022	---	PROFILE (ΚΟ)	4.09	-0.24	E	4.1	15/01/2024	4.1	4.05	4.12	4.09	4.082	2200@4.07	390@4.10	---	---	36,532	134	149,120.80	100,558.56	4.06	4.34	10101010
27,345,120	0.280	---	---	---	18/07/2005	26/02/2014	---	QUALITY & RELIABILITY (ΚΟ)	0.734	0.55	P	0.73	15/01/2024	0.738	0.72	0.75	0.734	0.734	150@0.720	995@0.734	---	---	54,280	74	39,814.60	20,071.32	0.6	0.82	10101010
6,456,530	1.08	0.12	0.1314	---	17/07/2023	02/08/2010	---	SPACE HELLAS (ΚΟ)	8.08	-4.72	E	8.48	15/01/2024	7.9	7.9	8.1	8.08	7.955	105@7.98	289@8.08	---	---	4,184	47	33,285.16	52,168.76	7.22	8.48	15101010
17,190,046	0.300	---	---	---	16/11/1992	04/12/2023	---	UNIBIOS (ΚΟ)	1.285	0.39	P	1.28	15/01/2024	1.265	1.25	1.285	1.285	1.271	14@1.28	1150@1.29	---	---	13,443	53	17,086.96	22,089.21	1.115	1.45	50204000
13,000,000	1.00	---	---	---	01/08/2007	07/04/2000	5093	ΑΚΡΙΤΑΣ (ΚΟ)	1.14	1.79	P	1.12	15/01/2024	1.17	1.14	1.17	1.14	1.14	1040@1.14	8@1.16	---	---	8,966	15	10,221.42	14,820.00	0.81	1.33	50101035
32,413,681	0.370	---	---	---	15/07/2009	11/05/2000	---	ΑΛΟΥΜΥΛ (ΚΟ)	2.86	-1.38	E	2.9	15/01/2024	2.9	2.86	2.93	2.86	2.891	443@2.86	533@2.90	---	---	7,199	36	20,813.01	92,703.13	2.86	3.18	55102035
3,576,883	3.44	0.5109	---	---	30/10/2023	19/07/2022	---	ΑΝΔΡΟΜΕΔΑ ΑΕΕΧ (ΚΟ)	6.74	-1.46	E	6.84	15/01/2024	6.84	6.6	6.84	6.74	6.74	50@6.52	275@6.74	---	2022	1,340	28	9,031.60	24,108.19	6.42	6.84	30204000
18,810,000	0.400	---	---	---	08/07/2010	14/11/2007	---	ΒΑΡΒΕΡΗΣ Ν. - MODA BAGNO (ΚΟ)	2.4	-0.83	E	2.42	15/01/2024	2.4	2.32	2.42	2.4	2.39	1050@2.32	605@2.40	---	---	26,050	22	62,260.00	45,144.00	1.9	2.5	40401025
23,986,500	1.04	---	---	---	26/06/2009	28/08/2023	---	ΒΙΟΚΑΡΠΕΤ (ΚΟ)	3.01	-0.66	E	3.03	15/01/2024	3.03	2.92	3.05	3.01	2.99	573@2.97	229@3.01	---	---	9,125	66	27,288.10	72,199.37	2.76	3.13	50101035
24,060,000	0.300	0.055	0.075	---	25/04/2023	01/07/2019	---	ΓΕΝΙΚΗ ΕΜΠΟΡΙΟΥ (ΚΟ)	1.83	-2.14	E	1.87	15/01/2024	1.87	1.815	1.87	1.83	1.84	390@1.83	1200@1.85	11.32	2022	5,803	38	10,675.70	44,029.80	1.81	1.95	50205010
15,878,748	0.480	---	---	---	10/07/2006	22/03/2004	---	ΔΟΜΙΚΗ ΚΡΗΤΗΣ (ΚΟ)	3.23	-0.31	E	3.24	15/01/2024	3.21	3.15	3.25	3.23	3.195	200@3.14	654@3.23	---	---	14,048	40	44,885.47	51,288.36	3.15	3.42	50101010
34,720,000	0.310	---	---	---	16/06/2010	01/08/2007	---	ΔΡΟΜΕΑΣ (ΚΟ)	0.351	-3.31	E	0.363	15/01/2024	0.359	0.351	0.363	0.351	0.355	3250@0.350	1300@0.351	---	---	5,071	15	1,801.31	12,186.72	0.333	0.378	40202015
13,673,200	0.420	---	---	---	18/07/2008	26/07/2001	---	ΕΒΡΟΦΑΡΜΑ (ΚΟ)	1.32	-2.22	E	1.35	15/01/2024	1.32	1.29	1.35	1.32	1.319	100@1.32	920@1.34	---	---	10,295	32	13,583.60	18,048.62	1.2	1.54	45102020
18,410,839	1.00	0.262	0.202	---	23/08/2023	10/09/2010	---	ΕΛΑΣΤΡΟΝ (ΚΟ)	2.61	-1.88	E	2.66	15/01/2024	2.6	2.55	2.66	2.61	2.582	65@2.56	196@2.61	---	---	14,678	90	37,898.69	48,052.29	2.55	2.78	55102010
3,307,500	0.210	---	0.4	---	13/10/2023	30/11/2022	---	ΕΛΒΕ Α.Β.Ε.Ε. (ΚΟ)	5.35	---	---	5.35	15/01/2024	---	---	---	---	---	54@4.90	500@5.35	21.09	2022	---	---	---	17,695.13	4.7	5.4	40204020
23,828,130	0.500	0.0737	---	---	18/07/2022	17/02/2009	---	ΕΛΙΝΟΙΑ (ΚΟ)	2.4	-2.04	E	2.45	15/01/2024	2.43	2.37	2.45	2.4	2.402	30@2.39	98@2.40	---	---	2,492	24	5,984.76	57,187.51	2.37	2.55	60101020
19,864,886																													

Πληθος Χρεογράφων	Ονομ. Αξία	Μερίσματα [1] 2021 2022 2023	Ημερ. Τελευτ. Αποκοπής Μέρισμα [2] Δικαιώμα	Σημ. Χρεόγραφο	Τιμή κλεισίματος	% μεταβ.	Προηγ. Κλεισίμο- ημ/νία	Άνοιγμα	Κατωτ Τιμή	Ανωτ Τιμή	Τελ Τιμή	Σταθμ Τιμή	Τελευταία ζήτηση [7]	Τελευταία προσφορά [7]	Ρ/Ε μετά φ. Χρήσιμ	Όγκος	Πράξεις	Αξία Συναλλαγών[8]	Χ.Α. Εταιρείας (χιλ. €) [3,5]	Χαμηλό έτους	Υψηλό έτους	Κλάδος [4]
15,083,480	0.300	---	02/06/2010 04/02/2022	ΕΥΡΟΣΥΜΒΟΥΛΟΙ (ΚΟ)	1.23	2.07 P	1.205	15/01/2024	1.19	1.19	1.265	1.23	1.219	1700@1.22	---	22,003	57	26,829.05	18,552.68	1.18	1.285	50205020
114,320,400	0.100	0.01	26/11/2021 05/08/2019	ΙΚΤΙΝΟΣ ΕΛΛΑΣ (ΚΟ)	0.4565	-0.55 E	0.459	15/01/2024	0.4545	0.4525	0.47	0.4565	0.462	104@0.457	---	165,592	138	76,446.69	52,187.26	0.44	0.49	50101035
8,226,132	0.450	---	17/07/2023 13/10/2014	ΙΛΥΔΑ (ΚΟ)	1.32	-1.49 E	1.34	15/01/2024	1.32	1.3	1.32	1.32	1.309	2250@1.30	8.45	3,001	14	3,927.50	10,858.49	1.29	1.4	10101015
2,566,836	0.440	0.016 0.016	03/07/2023 09/01/2007	ΙΝΤΕΡΓΟΥΝΤ-ΞΥΛΕΜΠΟΡΙΑ (ΠΟ)	0.368	---	0.368	15/01/2024	---	---	---	---	---	700@0.310	---	---	---	---	12,874.97	0.33	0.386	50101020
34,986,430	0.440	---	25/07/2008 23/02/2010	ΙΝΤΕΡΓΟΥΝΤ-ΞΥΛΕΜΠΟΡΙΑ (ΚΟ)	0.341	-4.75 E	0.358	15/01/2024	0.354	0.34	0.357	0.345	0.349	300@0.338	---	51,975	37	18,162.85	12,874.97	0.33	0.39	50101020
18,567,912	0.590	0.24	05/07/2023 26/01/2021	ΙΝΤΕΡΛΑΪΦ (ΚΟ)	5.16	-0.77 E	5.2	15/01/2024	5.3	5.12	5.3	5.16	5.218	100@5.14	---	16,759	87	87,456.84	95,810.43	4.86	5.3	30302025
8,424,900	0.500	---	12/07/2010 04/07/2019	ΙΝΤΕΡΤΕΚ (ΚΟ)	1.325	-1.85 E	1.35	15/01/2024	1.32	1.3	1.33	1.325	1.313	250@1.30	22.88	11,852	34	15,557.31	11,162.99	1.3	1.485	50205010
19,804,134	0.150	---	01/07/2004 06/11/2017	ΚΕΚΡΩΦ (ΚΟ)	1.67	-2.05 E	1.705	15/01/2024	1.7	1.67	1.76	1.67	1.699	434@1.67	3.18	35,145	89	59,696.22	33,072.90	1.67	1.965	35101010
40,219,218	0.260	---	29/08/2022 10/06/2019	ΚΛΟΥΚΙΝΑΣ - ΛΑΠΠΑΣ (ΚΟ)	1.425	-3.72 E	1.48	15/01/2024	1.47	1.425	1.535	1.425	1.479	9500@1.41	---	100,070	201	148,027.18	57,312.39	1.425	1.78	50101010
11,510,102	0.890	---	24/06/2005 06/10/1999	ΚΛΩΣΤ/ΡΓΙΑ ΝΑΥΠΑΚΤΟΥ (ΚΟ)	1.04	---	1.04	15/01/2024	---	---	---	---	---	480@0.960	---	---	---	---	11,970.51	0.97	1.1	55101020
21,224,340	0.420	0.02	06/09/2022 25/04/2006	ΚΟΡΔΕΛΛΟΥ Χ. ΑΦΟΙ (ΚΟ)	0.62	-0.64 E	0.624	15/01/2024	0.618	0.61	0.624	0.62	0.615	1000@0.608	5.45	14,030	27	8,625.37	13,159.09	0.58	0.684	55102010
33,065,136	0.380	0.2001 0.2004	24/08/2023 16/09/2013	ΚΡΙ - ΚΡΙ (ΚΟ)	9.98	---	9.98	15/01/2024	9.94	9.88	10	9.96	9.96	100@9.78	-(6)-	9,514	52	94,762.32	329,990.06	9.58	10.25	45102020
7,595,160	0.600	---	10/09/2019 18/08/2010	ΚΥΡΙΑΚΟΥΛΗΣ (ΚΟ)	1	-0.99 E	1.01	15/01/2024	1	0.998	1	1	1	40@0.972	---	2,650	9	2,649.40	7,595.16	0.998	1.1	40501015
6,200,000	0.500	---	22/06/2010 01/11/1995	ΛΑΔΕΝΗΣ Α.Ε. "ΜΙΝΕΡΒΑ" (ΚΟ)	0.8	-5.88 E	0.85	15/01/2024	0.85	0.79	0.97	0.8	0.882	350@0.780	---	18,018	101	15,894.11	4,960.00	0.51	0.98	40204020
5,939,268	0.620	---	10/07/2003 03/01/2002	ΛΑΝΑΚΑΜ (ΚΟ)	0.99	---	0.99	15/01/2024	---	---	---	---	---	200@0.965	---	---	---	---	5,879.88	0.955	1.06	40401020
9,819,370	0.500	---	14/08/2007 09/01/2004	ΜΑΘΙΟΣ ΠΥΡΙΜΑΧΑ (ΚΟ)	1.09	---	1.09	15/01/2024	1.07	1.05	1.09	1.09	1.07	4565@1.08	---	2,235	11	2,391.05	10,703.11	1.05	1.16	55101000
30,150,000	0.360	0.0401 0.0908	15/06/2023 25/04/2019	ΜΟΤΟΔΥΝΑΜΙΚΗ (ΚΟ)	3.16	---	3.16	15/01/2024	3.15	3.12	3.18	3.16	3.138	100@3.11	---	8,022	42	25,174.16	95,274.00	3.12	3.34	40401030
43,200,000	1.00	0.0824	07/09/2022 13/09/2023	ΜΠΛΕ ΚΕΑΡΟΣ (ΚΟ)	3.31	0.30 P	3.3	15/01/2024	3.3	3.29	3.31	3.31	3.301	200@3.31	---	5,451	30	17,991.81	142,992.00	3.2	3.35	35102000
2,160,524	0.670	---	03/12/2018 23/11/1999	Ν. ΛΕΒΕΝΤΕΡΗΣ (ΠΟ)	0.38	---	0.38	15/01/2024	---	---	---	---	---	2500@0.266	---	---	---	---	3,334.15	0.324	0.4	55102010
25,000,000	2.00	0.628 1.04	07/08/2023 08/08/2003	ΟΛΠ (ΚΟ)	24.4	---	24.4	15/01/2024	24.4	24.35	24.5	24.4	24.409	5@24.05	11.53	7,764	136	189,509.95	610,000.00	0.23	24.95	50206060
4,971,466	1.46	---	04/07/2007 08/10/2003	ΠΑΪΡΗΣ ΠΛΑΣΤΙΚΩΝ (ΚΟ)	1.24	-0.80 E	1.25	15/01/2024	1.24	1.24	1.24	1.24	1.24	85@1.17	---	300	2	372.00	6,164.62	1.04	1.28	50203030
27,098,594	0.540	0.05 0.0401 0.0302	04/12/2023 14/01/2021	ΠΑΠΟΥΣΑΝΗΣ (ΚΟ)	2.32	---	2.32	15/01/2024	2.32	2.3	2.32	2.32	2.311	1@2.10	20.95	3,501	36	8,089.08	62,868.74	2.27	2.37	45201020
7,070,400	0.930	0.3242 0.2593	03/07/2023 06/05/2016	ΠΕΤΡΟΠΟΥΛΟΣ ΠΕΤΡΟΣ (ΚΟ)	9.18	0.44 P	9.14	15/01/2024	9.18	9.1	9.24	9.2	9.18	510@9.10	---	7,160	55	65,732.00	64,906.27	9.06	9.7	50206015
43,741,452	0.660	0.2723 0.2629 0.0699	30/11/2023 01/11/1999	ΠΛΑΣΤΙΚΑ ΘΡΑΚΗΣ (ΚΟ)	4.205	-1.64 E	4.275	15/01/2024	4.23	4.19	4.25	4.205	4.221	105@4.19	---	12,635	107	53,331.14	183,932.81	4.155	4.565	50203015
21,912,599	0.300	---	18/05/2023 23/02/2007	ΡΕΒΟΪΛ (ΚΟ)	1.825	---	1.825	15/01/2024	1.825	1.775	1.825	1.825	1.793	200@1.80	---	9,038	59	16,209.39	39,990.49	1.775	1.89	60101020
13,582,223	1.35	---	24/06/2008 02/02/2016	ΣΙΔΑΜΑ ΜΕΤΑΛΛΟΥΡΓΙΚΗ (ΚΟ)	2.22	-0.45 E	2.23	15/01/2024	2.23	2.18	2.23	2.22	2.205	100@2.00	---	1,260	19	2,777.94	30,152.54	2.16	2.36	55102010
40,693,350	5.00	---	03/07/2006 26/05/2015	ΤΕΧΝΙΚΗ ΟΛΥΜΠΙΑΚΗ (ΚΟ)	2.7	-2.88 E	2.78	15/01/2024	2.78	2.64	2.78	2.7	2.683	350@2.69	---	46,218	169	124,005.45	109,872.05	2.64	2.94	40202010
3,048,000	0.300	---	06/07/2007 01/06/2021	ΤΖΙΡΑΚΙΑΝ ΠΡΟΦΙΛ (ΚΟ)	1.78	-1.66 E	1.81	15/01/2024	1.79	1.75	1.79	1.78	1.755	49@1.75	31.18	651	11	1,142.30	5,425.44	1.75	1.925	55102010
10,203,575	0.730	---	16/07/2007 18/10/1999	ΦΙΕΡΑΤΕΣ (ΚΟ)	0.456	-8.43 E	0.498	15/01/2024	0.489	0.456	0.495	0.456	0.476	50@0.456	---	17,667	41	8,409.52	4,652.83	0.357	0.538	55101020
8,340,750	1.16	---	25/06/2009 17/09/2018	ΧΑΪΔΕΜΕΝΟΣ (ΚΟ)	0.69	---	0.69	15/01/2024	---	---	---	---	---	400@0.660	---	---	---	---	5,755.12	0.64	0.73	50205030

Κύρια Αγορά - Χαμηλής Συναλλακτικής Δραστηριότητας

14,000,000	4.15	3.42 0.26	19/07/2023 29/06/1999	ΑΛΡΗΑ ΑΣΤΙΚΑ ΑΚΙΝΗΤΑ (ΚΟ)	8.6	2.38 P	8.4	15/01/2024	8.5	8.5	9	8.6	8.715	52@8.54	---	4,801	53	41,842.56	120,400.00	8.28	9	35101015
50,014,177	0.050	---	04/06/2008 27/03/2023	ΑΤΤΙΣΑ BANK Α.Τ.Ε. (ΚΟ)	11.55	0.44 P	11.5	15/01/2024	11.35	11.25	11.7	11.7	11.504	250@11.50	---	331	16	3,807.90	577,663.74	11.25	12	30101010
11,869,224	0.540	0.136 0.15	03/07/2023 30/08/2019	FLEXORACK (ΚΟ)	7.6	-1.93 E	7.75	15/01/2024	7.65	7.6	7.65	7.6	7.617	205@7.60	---	500	5	3,808.65	90,206.10	7.6	8.15	50203030
10,500,000	4.00	0.29 0.3	16/05/2023 02/08/2016	INTERCONTINENTAL (ΚΟ)	6.3	---	6.3	15/01/2024	6.3	6.3	6.4	6.4	6.309	250@6.30	12.02	550	2	3,470.00	66,150.00	6.3	6.8	35102000
10,500,000	0.950	---	24/06/2008 21/07/2023	MEVACO (ΚΟ)	3.74	-1.58 E	3.8	15/01/2024	3.78	3.72	3.78	3.74	3.736	1000@3.72	---	335	13	1,251.62	39,270.00	3.7	3.94	55102015
57,434,884	1.17	---	05/06/2008 12/06/2009	REDS (ΚΟ)	2.39	---	2.39	15/01/2024	2.35	2.35	2.35	2.35	2.35	845@2.35	---	105	1	246.75	137,269.37	2.35	2.5	35101010
205,177,538	0.500	0.02 0.03	23/06/2023 28/12/2023	TRASTOR Α.Ε.Ε.Α.Π. (ΚΟ)	1.23	---	1.23	15/01/2024	1.29	1.21	1.33	1.23	1.231	50@1.21	---	1,800	15	2,216.51	252,368.37	1.17	1.4	35102000

Ημερήσιο Δελτίο Τιμών

Έτος: 145 Αύξων Αριθμός Συνεδρίασης: 11

Ενότητα 2: Αναλυτικά Στοιχεία Συναλλαγών Χρεογράφων

Τρίτη, 16 Ιανουαρίου, 2024

Πληθος Χρεογράφων	Ονομ. Αξία	Μερίσματα [1]			Ημερ. Τελευτ. Αποκοπής		Σημ. Χρεόγραφο	Τιμή κλεισίματος	% μεταβ.	Προηγ. Κλεισίση-ημ/νία	Άνοιγμα	Κατωτ Τιμή	Ανωτ Τιμή	Τελ Σταθμ Τιμή	Τελευταία ζήτηση [7]	Τελευταία προσφορά [7]	Ρ/Ε μετά φ. Χρήστ.	Όγκος	Πράξεις	Αξία Συναλλαγών[8]	Χ.Α. Εταιρείας (χιλ. €) [3,5]	Χαμηλό έτους	Υψηλό έτους	Κλάδος [4]					
		2021	2022	2023	Μέρισμα [2]	Δικαιώμα																							
15,300,000	0.300	---	---	---	30/07/2009	13/12/1999	---	0.318	---	0.318	15/01/2024	---	---	---	---	180@0.302	---	---	---	---	---	4,865.40	0.292	0.346	40301030				
6,325,000	0.600	0.19	0.153	---	03/07/2023	17/02/2014	---	2.28	-2.56	€	2.34	15/01/2024	2.36	2.26	2.38	2.28	2.286	50@2.24	1680@2.28	---	---	3,293	20	7,529.06	14,421.00	2.26	2.7	50205010	
15,000,000	0.300	---	---	---	06/07/2007	18/07/2000	---	3.5	---	---	3.5	15/01/2024	---	---	---	---	---	---	---	---	---	---	---	---	52,500.00	3.4	3.5	50203015	
86,735,980	0.310	---	---	---	06/07/2009	07/09/2023	---	1.81	-2.95	€	1.865	15/01/2024	1.79	1.79	1.835	1.81	1.801	440@1.79	60@1.82	---	---	5,244	44	9,445.69	156,992.12	1.79	1.885	20101025	
2,760,000	11.83	11	11.8	---	14/06/2023	16/07/1990	---	340	---	---	340	15/01/2024	334	332	340	340	332.482	23@332.00	10@342.00	---	---	166	7	55,192.00	938,400.00	332	350	45103010	
6,700,000	0.800	0.047	0.047	---	23/08/2023	29/05/2014	---	2.2	---	---	2.2	15/01/2024	---	---	---	---	---	550@2.00	248@2.20	16.25	2022	---	---	---	14,740.00	2.2	2.26	45102020	
18,017,472	0.360	---	---	---	09/09/2022	28/08/2017	---	1.78	---	---	1.78	15/01/2024	1.78	1.78	1.78	1.78	300@1.78	537@1.83	---	---	1,700	1	3,026.00	32,071.10	1.75	1.88	45101015		
21,364,000	1.12	---	0.4	---	21/08/2023	08/03/2023	---	29.8	-0.67	€	30	15/01/2024	29.4	29.4	29.8	29.8	29.571	50@29.00	50@30.20	---	---	595	10	17,595.00	636,647.20	29.4	32.4	40501025	
32,188,050	1.04	---	---	---	21/07/2008	20/01/2000	---	0.73	---	---	0.73	15/01/2024	0.72	0.72	0.72	0.72	2000@0.710	1560@0.740	---	---	1,000	1	720.00	23,497.28	0.7	0.79	55101020		
8,321,682	0.670	---	---	---	17/08/2007	23/11/1999	---	0.302	---	---	0.302	15/01/2024	---	---	---	---	1998@0.282	2@0.302	---	2022	---	---	---	---	3,334.15	0.282	0.302	55102010	
6,340,000	0.600	0.17	0.1	0.2	11/12/2023	11/01/2024	---	3.1	---	---	3.1	15/01/2024	---	---	---	---	---	20@2.96	700@3.06	---	---	---	---	---	19,654.00	2.9	3.16	40401030	
10,080,000	3.00	1.5	1.45	---	11/05/2023	27/08/2001	---	21.9	---	---	21.9	15/01/2024	22	21.9	22.2	21.9	21.959	36@21.90	1124@22.00	---	---	1,576	10	34,607.00	220,752.00	21.8	23.5	50206060	
27,379,200	0.980	---	0.45	---	01/08/2023	29/08/2022	---	15.6	---	---	15.6	15/01/2024	15.4	15.4	15.4	15.4	45@15.40	1462@15.80	---	---	5	1	77.00	427,115.52	15.1	16	50203015		
255,494,534	2.71	0.279	0.255	0.11	11/12/2023	30/09/2021	---	7.35	---	---	7.35	15/01/2024	---	---	---	---	---	100@7.05	78@7.80	---	---	---	---	---	1,877,884.82	7	7.95	35102000	
4,181,450	0.500	---	---	---	21/08/2000	05/03/2002	---	1.04	---	---	1.04	15/01/2024	---	---	---	---	---	---	---	---	---	---	---	---	---	4,348.71	1.04	1.06	45102020

Διαπραγματεύσιμα Αμοιβαία Κεφάλαια (Δ.Α.Κ.)

924,675	---	---	---	---	15/06/2016	---	ALPHA ETF FTSE Athex Large Cap	32.755	-1.40	€	33.22	15/01/2024	33.4	32.67	33.4	32.755	32.801	3@32.70	200@36.49	---	---	5,461	73	179,125.23	---	31.58	38	12003
---------	-----	-----	-----	-----	------------	-----	--------------------------------	--------	-------	---	-------	------------	------	-------	------	--------	--------	---------	-----------	-----	-----	-------	----	------------	-----	-------	----	-------

Επιτήρηση

89,078,604	0.040	---	---	---	07/07/2010	16/01/2024	5160	FRIGOGLOSS (ΚΟ)	0.268	---	0.067	15/01/2024	---	---	---	---	---	---	---	---	---	---	---	---	---	23,873.07	0.256	0.296	50204000
65,326,268	0.530	---	---	---	04/07/2007	19/07/2006	4750	SATO AE (ΚΟ)	0.0295	---	0.0295	15/01/2024	0.03	0.03	0.03	0.03	0.03	---	15581@0.030	---	---	15,000	2	450.00	1,927.12	0.027	0.03	40202015	
13,191,620	0.620	---	---	---	04/08/2010	09/09/2002	5232	YALCO - ΚΩΝΣΤΑΝΤΙΝΟΥ (ΚΟ)	0.197	---	0.197	15/01/2024	---	---	---	---	---	---	2400@0.200	---	---	---	---	---	---	2,598.75	0.19	0.2	40202020
17,579,754	4.16	---	---	---	18/08/2006	02/08/2010	---	ΒΙΟΤΕΡ (ΚΟ)	0.212	---	0.212	15/01/2024	0.202	0.202	0.202	0.202	0.202	2018@0.202	8500@0.212	---	---	2,500	2	505.00	3,726.91	0.202	0.222	50101010	
54,654,600	0.050	---	---	---	01/07/1998	30/12/2022	5275	ΒΙΣ (ΚΟ)	0.246	---	0.246	15/01/2024	0.262	0.262	0.262	0.262	0.262	---	26926@0.262	---	2022	1,000	2	262.00	13,445.03	0.244	0.262	50203030	
51,754,364	0.300	---	---	---	23/12/2003	24/01/2007	5197	ΕΠΙΛΕΚΤΟΣ (ΚΟ)	0.108	-0.92	€	0.109	15/01/2024	0.108	0.108	0.108	0.108	0.108	37010@0.108	4000@0.110	---	---	74,790	27	8,077.32	5,589.47	0.108	0.134	55101020
15,842,391	1.51	---	---	---	15/07/2009	12/05/2000	5141	ΜΠΗΤΡΟΣ ΣΥΜΜΕΤΟΧΙΚΗ (ΚΟ)	0.51	0.99	ρ	0.505	15/01/2024	0.51	0.505	0.51	0.505	0.509	500@0.500	150@0.505	---	---	3,000	4	1,527.50	8,079.62	0.5	0.52	55102010
24,319,250	0.300	---	---	---	09/07/2002	04/07/2007	5165	ΠΡΟΟΔΕΥΤΙΚΗ (ΚΟ)	0.37	---	0.37	15/01/2024	---	---	---	---	---	---	10000@0.370	---	---	---	---	---	---	8,998.12	0.334	0.4	50101010
28,438,268	0.070	---	---	---	21/08/2006	24/11/1999	5253	ΣΠΥΡΟΥ ΑΓΡ. ΟΙΚ. (ΚΟ)	0.194	---	0.194	15/01/2024	---	---	---	---	---	---	1000@0.190	1679@0.208	---	---	---	---	---	5,517.02	0.175	0.21	45102010
1,011,000	1.00	---	---	---	01/07/2004	11/12/2012	5193	ΤΡΙΑ ΑΛΦΑ (ΚΟ)	7.9	---	7.9	15/01/2024	---	---	---	---	---	---	40@7.40	100@7.85	60.51	2022	---	---	---	7,986.90	7	7.9	55101020

Κατάσταση σε Αναστολή

12,417,000	0.310	---	---	---	27/08/2019	28/08/2017	5233	MLS ΠΛΗΡΟΦΟΡΙΚΗ (ΚΟ)	0.57	---	0.57	12/05/2020	---	---	---	---	---	---	---	---	---	---	---	---	---	7,077.69	0.57	0.57	10101015	
6,330,002	0.300	---	---	---	25/06/2002	15/03/2019	5278	ΒΑΡΒΑΡΕΣΙΟΣ (ΚΟ)	0.24	---	0.24	02/05/2023	---	---	---	---	---	---	---	---	---	---	---	---	---	---	1,519.20	0.24	0.24	55101020
3,961,300	1.28	---	---	---	29/06/2004	03/08/2000	5248	ΔΟΥΡΟΣ (ΚΟ)	0.25	---	0.25	24/04/2023	---	---	---	---	---	---	---	---	---	---	---	---	---	---	990.33	0.25	0.25	40204020
7,125,216	0.650	---	---	---	01/07/2005	14/12/1999	4955	ΚΡΕΚΑ (ΚΟ)	0.28	---	0.28	06/04/2023	---	---	---	---	---	---	---	---	---	---	---	---	---	---	1,995.06	0.28	0.28	45102010
7,734,375	1.00	---	---	---	09/07/2007	07/01/2011	5277	ΛΙΒΑΝΗ ΕΚΔΟΤ. ΟΡΓ. (ΚΟ)	0.125	---	0.125	28/04/2023	---	---	---	---	---	---	---	---	---	---	---	---	---	---	966.80	0.125	0.125	40301030

Σημειώσεις Χρεογράφων

Κωδικός	Κείμενο σημείωσης
()	- Προσαρμοσμένα Μερισίματα λόγω διανομής Δωρεάν μετοχών.
*	- Τελευταία προσαρμοσμένη τιμή κλεισίματος.
[1]	- Καθαρά μερίσματα.
[2]	- Στη στήλη "Ημερ. Αποκοπής τελευταίου δικαιώματος" αναφέρεται η Ημερομηνία εισαγωγής για Νέες Εταιρείες.
[3]	- Η Χρηματιστηριακή αξία αναφέρεται στο σύνολο των μετοχών
[4]	- Η κωδικοποίηση των Κλάδων Οικονομικής Δραστηριότητας του Χ.Α. παρουσιάζονται στο Παράρτημα Α
[5]	- Η Χρηματιστηριακή Αξία αναφέρεται στο σύνολο των κατηγοριών μετοχών (εφόσον έχουν εισαχθεί περισσότερες της μιας κατηγορίες) και δεν αναφέρεται σε επιμέρους κατηγορίες μετοχών μιας εταιρείας.
[6]	- P/E μεγαλύτερο του 100
[7]	- Τελευταία εικόνα του Βιβλίου Εντολών πριν το τέλος της συνεδρίασης
[8]	- Στην Αξία Συναλλαγών των Μετοχών περιλαμβάνονται όλοι οι τύποι Πακέτων
4750	- Μεταφορά στην Κατηγορία Επιτήρησης από 8/4/2011.
4955	- Μεταφορά στην Επιτήρηση από 5/4/2013.
5093	- Μεταφορά στην Κατηγορία Επιτήρησης από 8/4/2015.
5141	- Μεταφορά στην Κατηγορία Επιτήρησης από 10/05/2017.
5160	- Μεταφορά στην Κατηγορία Επιτήρησης από 15/04/2016.
5165	- Μεταφορά στην Κατηγορία Επιτήρησης από 15/02/2018.
5193	- Μεταφορά στην κατηγορία Επιτήρησης από 25/10/2018.
5197	- Μεταφορά στην κατηγορία Επιτήρησης από 07/11/2018.
5232	- Μεταφορά στην Κατηγορία Επιτήρησης από 08/04/2011.
5233	- Αναστολή διαπραγμάτευσης από 13/05/2020.
5248	- Μεταφορά στην κατηγορία Επιτήρησης από 06/09/2011.
5253	- Μεταφορά στην Επιτήρηση από 14/5/2021.
5275	- Μεταφορά στη Κατηγορία Επιτήρησης από 09/07/2020.
5277	- Αναστολή διαπραγμάτευσης από 02/05/2023.
5278	- Αναστολή διαπραγμάτευσης από 03/05/2023.

Στοιχεία Συναλλαγών Πακέτων

Χρεόγραφο	Όγκος πακέτου	Τιμή πακέτου	Αξία πακέτου	Ωρα έγκρισης	Σημείωση
FOURLIS ΣΥΜΜΕΤΟΧΩΝ (ΚΟ)	30,000	4.13	123,900.00	11:03:16	20
ΕΛΒΑΛΧΑΛΚΟΡ (ΚΟ)	47,000	2.21	103,635.00	12:32:59	20
ΜΥΤΙΛΗΝΑΙΟΣ (ΚΟ)	34,111	37.96	1,294,853.56	12:52:53	20
ΜΥΤΙΛΗΝΑΙΟΣ (ΚΟ)	10,000	37.92	379,200.00	12:55:14	20
CENERGY HOLDINGS (ΚΑ)	20,000	7.41	148,200.00	13:02:47	20
ΜΥΤΙΛΗΝΑΙΟΣ (ΚΟ)	10,000	37.84	378,400.00	13:33:59	20
ΕΘΝΙΚΗ ΤΡΑΠΕΖΑ (ΚΟ)	150,000	6.80	1,020,000.00	15:42:27	20
ΜΥΤΙΛΗΝΑΙΟΣ (ΚΟ)	9,000	37.84	340,560.00	15:50:32	20
ΜΥΤΙΛΗΝΑΙΟΣ (ΚΟ)	25,000	38.22	955,500.00	16:58:18	20
ΟΤΕ (ΚΟ)	40,000	12.98	519,200.00	17:10:31	20

Σημειώσεις πακέτων

- 9 - Μέθοδος 6-1 / Ειδική Χρέωση
10 - Μέθοδος 6-1 / Ειδική Χρέωση, Αυθημερόν Διακανονισμός
14 - Μέθοδος 6-3 / Πακέτο Αποκατάστασης, Ατελής αγορά και Πώληση
18 - Μέθοδος 6-2 / SPOT 1
19 - Μέθοδος 6-2 / SPOT 2
20 - Μέθοδος 6-1 και Μέθοδος 6-1 Αυθημερόν Διακανονισμός
21 - Άλλη Προσυμφωνημένη

Στοιχεία Συναλλαγών Δικαιωμάτων

Ημερ. αποκοπής	Έναρξη εξάσκησης	Λήξη εξάσκησης	Λήξη διαπραγμάτευσης	Δικαιώματα	Κατωτ Τιμή	Ανωτ Τιμή	Τιμή κλεισ.	Τελευταία ζήτηση	Τελευταία προσφορά	Όγκος	Πράξεις	Αξία Συναλλαγών
28/12/2023	03/01/2024	16/01/2024	11/01/2024	TRASTOR A.E.E. ΑΚΙΝΗΤΗΣ ΠΕΡΙΟΥΣΙΑ	---	---	---	---	---	---	---	---

Στοιχεία Συναλλαγών Εκποιήσεων

Χρεόγραφα	Τύπος Χρεογράφου	Όγκος Συναλλαγών	Αριθμός Πράξεων	Αξία Συναλλαγών	Σημείωση
-----------	------------------	------------------	-----------------	-----------------	----------

Δεν πραγματοποιήθηκαν Εκποιήσεις Μετοχών.

Σημειώσεις Εκποιήσεων

- Δημόσιος Ανοικτός Πλειστηριασμός
- Εκποίηση Ενσώματων Ονομαστικών Μετοχών
- Εκποίηση Αδιάθετων Κλασματικών Υπολοίπων

Στοιχεία Ενεργητικού Διαπραγματεύσιμων Αμοιβαίων Κεφαλαίων (Δ.Α.Κ.)

	Ημερομηνία συναλλαγών	Δημιουργία / Εξαγορά	Αριθ. Μερ. (T-1)	Νέα Μερ. (T-1)	Εξαγορασθ. Μερ. (T-1)	Μερίδια (T) [1]	Αξία Ενεργητικού [2]	Καθαρή Τιμή	Μέρισμα /Μερίδιο	Ημερ. Αποκοπής
ALPHA ETF FTSE Athex Large Cap	16/01/2024	5,000	924,675	---	---	924,675	30,680,070.00	33.1793	0.62	03/07/2023

Σημειώσεις Δ.Α.Κ.

[1] - Αριθμ. μεριδίων (T) = Αριθμ. μεριδίων (T-1) + Νεοεκδιθέντα μερίδια (T-1) - Εξαγορασθέντα μερίδια (T-1)

[2] - Περιλαμβάνονται και τα μερίδια που δημιουργήθηκαν / εξαγοράσθηκαν την ημέρα T-1.

Περιγραφή	Στοιχεία
Όνομασία Δ.Α.Κ.	ALPHA ETF FTSE Athex Large Cap
Σύμβολο Δ.Α.Κ. (GR)	ΑΔΑΚ
Σύμβολο Δ.Α.Κ. (EN)	AETF
ISIN Δ.Α.Κ.	GRF000153004
Κατηγορία Διαπραγμάτευσης	Διαπραγματεύσιμα Αμοιβαία Κεφάλαια (Δ.Α.Κ.)
Τύπος Δ.Α.Κ.	Μετοχών
Τρόπος διαχείρισης	Παθητικός
Επενδυτική Στρατηγική	Σκοπός της επενδυτικής πολιτικής του Αμοιβαίου Κεφαλαίου είναι η αναπαραγωγή της αποδόσεως του Δείκτη FTSE/X.A. Large Cap του Χρηματιστηρίου Αθηνών σε όρους Ευρώ, ακολουθώντας πλήρως και πανομοιότυπες τη σύνθεση του υποκείμενου Δείκτη.
Εκδότης	ΑΛΦΑ ASSET MANAGEMENT Α.Ε.Δ.Α.Κ.
Εταιρεία Διαχείρισης	ΑΛΦΑ ASSET MANAGEMENT Α.Ε.Δ.Α.Κ.
Ειδικοί Διαπραγματευτές	ΑΛΦΑ FINANCE Α.Χ.Ε.Π.Ε.Υ., ΕΘΝΙΚΗ ΧΡΗΜΑΤΙΣΤΗΡΙΑΚΗ Α.Χ.Ε.Π.Ε.Υ.
Θεματοφύλακας	ΑΛΦΑ ΤΡΑΠΕΖΑ Α.Ε.
Σύμβολο Δείκτη (GR)	FTSE
Σύμβολο Δείκτη (EN)	FTSE
Όνομασία Δείκτη	FTSE/X.A. Large Cap
ISIN Δείκτη	GRI99201A006
Κλάσμα Δείκτη [1]	1/100
Αρχική Τιμή Μεριδίου	21.76
Συνολικός Αριθμός Μεριδίων [2]	924,675
Ημερομηνία πρώτης Έκδοσης	14/01/2008
Ημερομηνία έναρξης Διαπραγμάτευσης	24/01/2008
Νόμισμα Διαπραγμάτευσης	ΕΥΡΩ
Νόμισμα Ενεργητικού	ΕΥΡΩ
Αρχική Αξία Ενεργητικού [3]	3,000,000.00
Αριθμ. Μεριδίων για Δημιουργία-Εξαγορά [4]	5,000
Αμοιβή Διαχείρισης	0.375

Σημειώσεις Δ.Α.Κ.

[1] - Το κλάσμα της τιμής του δείκτη που αποτελεί η τιμή της πρώτης έκδοσης

[2] - Ο αριθμός μεριδίων που διαπραγματεύθηκαν στο Χρηματιστήριο την ημέρα T

[3] - Η αξία του ενεργητικού κατά την έκδοση

[4] - Ο αριθμός μεριδίων που απαιτείται κατά τη διαδικασία δημιουργίας εξαγοράς

16/01/2024

Ανακοινώσεις

Η.Δ.Τ.



ΑΝΑΚΟΙΝΩΣΕΙΣ

ΕΤΑΙΡΙΚΕΣ ΠΡΑΞΕΙΣ

FRIGOGLASS Α.Β.Ε.Ε.

Παύει η διαπραγμάτευση των 356.314.416 (ΚΟ) μετοχών της εταιρίας «FRIGOGLASS Α.Β.Ε.Ε.» (GRS346003007), ονομαστικής αξίας εκάστης €0,06 και διαγράφονται από το ΟΑΣΗΣ, προκειμένου να αντικατασταθούν από 89.078.604 νέες (ΚΟ) μετοχές, ονομαστικής αξίας εκάστης €0,24 στα πλαίσια του Reverse Split των μετοχών της εταιρίας. Ως ημερομηνία έναρξης διαπραγμάτευσης των νέων μετοχών, με τελική νέα ονομαστική αξία εκάστης €0,04, μετά και την μείωση της ονομαστικής αξίας της μετοχής και με προσαρμοσμένη τιμή εκκίνησης μετοχής €0,2680 ορίζεται η 22/01/2024.

ΓΝΩΣΤΟΠΟΙΗΣΕΙΣ ΕΤΑΙΡΙΩΝ

From: LAMDA DEVELOPMENT Α.Ε.
Posted At: 15 January 2024 17:37
Conversation: Έβδομη (7η) Περίοδος Εκτοκισμού Κοινού Ομολογιακού Δανείου 2020
Posted To: DOLAnnouncements2
Subject: Έβδομη (7η) Περίοδος Εκτοκισμού Κοινού Ομολογιακού Δανείου 2020

Έβδομη (7^η) Περίοδος Εκτοκισμού Κοινού Ομολογιακού Δανείου 2020

[Έβδομη \(7η\) Περίοδος Εκτοκισμού Κοινού Ομολογιακού Δανείου 2020](#)

From: ΠΑΠΟΥΤΣΑΝΗΣ Α.Β.Ε.Ε.
Posted At: 15 January 2024 18:23
Conversation: Αγορά Ιδίων Μετοχών
Posted To: DOLAnnouncements2
Subject: Αγορά Ιδίων Μετοχών

-

ΠΑΠΟΥΤΣΑΝΗΣ ΑΒΕΕ

-

Χαλκίδα, 15/01/2024

Η Εταιρεία "ΠΑΠΟΥΤΣΑΝΗΣ ΑΝΩΝΥΜΗ ΒΙΟΜΗΧΑΝΙΚΗ ΚΑΙ ΕΜΠΟΡΙΚΗ ΕΤΑΙΡΙΑ ΚΑΤΑΝΑΛΩΤΙΚΩΝ ΑΓΑΘΩΝ" (η Εταιρεία) ενημερώνει το επενδυτικό κοινό ότι κατ' εφαρμογή των Κανονισμών (ΕΕ) 2016/1052 και 596/2014, και σε εκτέλεση της από 18.05.2023 απόφασης της Τακτικής Γενικής Συνέλευσης των Μετόχων της Εταιρείας και της από 18.05.2023 απόφασης του Διοικητικού Συμβουλίου της Εταιρείας, προέβη σε αγορά ιδίων μετοχών στην αγορά του Χρηματιστηρίου Αθηνών, ως παρακάτω ανάλυση:

Ημερομηνία αγοράς ιδίων μετοχών	Τεμάχια αγοράς ιδίων μετοχών	Μέση τιμή κτήσης	Συνολική αξία συναλλαγών
11/01/2024	700	€ 2,30	€ 1.609,90
12/01/2024	500	€ 2,29	€ 1.145,00

Οι συναλλαγές πραγματοποιήθηκαν μέσω του μέλους του Χρηματιστηρίου Αθηνών "ΒΕΤΑ ΧΡΗΜΑΤΙΣΤΗΡΙΑΚΗ ΑΕΠΕΥ ΧΡΗΜΑΤΙΣΤΗΡΙΑΚΕΣ ΕΡΓΑΣΙΕΣ".

Μετά και τις ανωτέρω αγορές, η Εταιρεία κατέχει συνολικά 182.654 ίδιες μετοχές

(ήτοι, 0,674% του συνόλου των μετοχών της Εταιρείας που διαπραγματεύονται στο Χρηματιστήριο Αθηνών).

From: IDEAL HOLDINGS A.E.
Posted At: 15 January 2024 18:54
Conversation: Ανακοίνωση Οικονομικού Ημερολογίου 2024
Posted To: DOLAnnouncements2

Subject: Ανακοίνωση Οικονομικού Ημερολογίου 2024

Παρακαλούμε δείτε
ακολουθως

[Οικονομικό Ημερολόγιο 2024](#)

From: COCA-COLA HBC A.G.
Posted At: 15 January 2024 18:55
Conversation: Ben Almanzar, CFO, stepping down to pursue new role
in North America
Posted To: DOLAnnouncements2
Subject: Ben Almanzar, CFO, stepping down to pursue new role
in North America

See attached

[Ben Almanzar, CFO, stepping down to pursue new role in North America](#)

From: CENERGY HOLDINGS
Posted At: 15 January 2024 19:18
Conversation: Η Hellenic Cables υπέγραψε σύμβαση για τα υπεράκτια αιολικά πάρκα Baltyk II και Baltyk III
Posted To: DOLAnnouncements2
Subject: Η Hellenic Cables υπέγραψε σύμβαση για τα υπεράκτια αιολικά πάρκα Baltyk II και Baltyk III

Δείτε την ανακοίνωση

[Η Hellenic Cables υπέγραψε σύμβαση για τα υπεράκτια αιολικά πάρκα Baltyk II και Baltyk III](#)

From: ΡΕΒΟΪΛ Α.Ε.Ε.Π.
Posted At: 15 January 2024 19:44
Conversation: Αγορά ιδίων μετοχών
Posted To: DOLAnnouncements2

Subject: Αγορά ιδίων μετοχών

Η Εταιρία ΡΕΒΟΪΛ Α.Ε.Ε.Π. κατ' εφαρμογή του άρθρου 49 του ν. 4548/2018 και των Κανονισμών (ΕΕ) 2016/1052 και 596/2014, ανακοινώνει ότι σε εκτέλεση της από 15/9/2023 απόφασης της Έκτακτης Γενικής Συνέλευσης των Μετόχων της και της από 27/9/2023 απόφασης του Διοικητικού της Συμβουλίου, προέβη την Παρασκευή 12/1/2024 σε αγορά 2.639 ιδίων μετοχών με μέση τιμή κτήσης 1,8074 ευρώ και συνολική αξία συναλλαγής 4.769,73 ευρώ και τη Δευτέρα 15/1/2024 σε αγορά 2.553 ιδίων μετοχών με μέση τιμή κτήσης 1,8150 ευρώ και συνολική αξία συναλλαγής 4.633,69 ευρώ.

From: ΓΡ. ΣΑΡΑΝΤΗΣ Α.Β.Ε.Ε.
Posted At: 16 January 2024 08:59
Conversation: Αγορά Ιδίων Μετοχών
Posted To: DOLAnnouncements2

Subject: Αγορά Ιδίων Μετοχών

Αθήνα, 16 Ιανουαρίου 2024

Ανακοίνωση Αγοράς Ιδίων Μετοχών

Η εταιρεία ΓΡ. ΣΑΡΑΝΤΗΣ Α.Β.Ε.Ε. ανακοινώνει ότι, κατ' εφαρμογή της από 31.05.2022 σχετικής απόφασης της Τακτικής Γενικής Συνέλευσης των Μετόχων της, προέβη την 15η Ιανουαρίου 2024 σε αγορά 16.100 ιδίων μετοχών με μέση τιμή κτήσης 8,82 ευρώ ανά μετοχή και συνολική αξία συναλλαγής 141.980,39 ευρώ.

Μετά και την προαναφερόμενη αγορά, η εταιρεία κατέχει συνολικά 1.616.673 ίδιες μετοχές, ήτοι ποσοστό 2,42% του συνόλου των μετοχών της εταιρείας.

Η ανακοίνωση εκδίδεται σύμφωνα με το άρθρο 49 του Ν. 4548/2018 και κατ' εφαρμογή του υπ' αριθμ. 596/2014 Κανονισμού του Ευρωπαϊκού Κοινοβουλίου και Συμβουλίου και του κατ' εξουσιοδότηση Κανονισμού (ΕΕ) 2016/1052.

[Αγορά Ιδίων Μετοχών](#)

From: ΜΟΤΟΡ ΟΪΛ Α.Ε.
Posted At: 16 January 2024 09:13
Conversation: Ρυθμιζόμενη Πληροφορία: Αγορές Ιδίων Μετοχών
(Απόφαση ΕΓΣ 11/10/2023)
Posted To: DOLAnnouncements2

Subject: Ρυθμιζόμενη Πληροφορία: Αγορές Ιδίων Μετοχών
(Απόφαση ΕΓΣ 11/10/2023)

Η ΜΟΤΟΡ ΟΙΛ (ΕΛΛΑΣ) ΔΙΥΛΙΣΤΗΡΙΑ ΚΟΡΙΝΘΟΥ Α.Ε. ανακοινώνει ότι στις 15 Ιανουαρίου 2024 προέβη σε αγορά 7.742 μετοχών της Εταιρείας συνολικής αξίας Ευρώ 190.457,32 (μέση τιμή κτήσης: Ευρώ 24,601 ανά μετοχή).

Ο συνολικός αριθμός ιδίων μετοχών που κατέχει η Εταιρεία ανέρχεται σε 2.547.743 που αντιστοιχεί σε ποσοστό 2,30% του μετοχικού της κεφαλαίου. Η μέση τιμή κτήσης των ιδίων μετοχών ανέρχεται σε Ευρώ 18,296 ανά μετοχή.

Μαρούσι, 16 Ιανουαρίου 2024

Το Διοικητικό Συμβούλιο

From: ΑΥΤΟΗΕΛΛΑΣ Α.Τ.Ε.Ε.
Posted At: 16 January 2024 09:37
Conversation: ΠΡΟΣΚΛΗΣΗ ΣΤΟ ΕΠΕΝΔΥΤΙΚΟ ΚΟΙΝΟ - ΕΚΔΟΣΗ
ΚΟΙΝΟΥ ΟΜΟΛΟΓΙΑΚΟΥ ΔΑΝΕΙΟΥ
Posted To: DOLAnnouncements2
Subject: ΠΡΟΣΚΛΗΣΗ ΣΤΟ ΕΠΕΝΔΥΤΙΚΟ ΚΟΙΝΟ - ΕΚΔΟΣΗ
ΚΟΙΝΟΥ ΟΜΟΛΟΓΙΑΚΟΥ ΔΑΝΕΙΟΥ

[ΠΡΟΣΚΛΗΣΗ ΣΤΟ ΕΠΕΝΔΥΤΙΚΟ ΚΟΙΝΟ - ΕΚΔΟΣΗ ΚΟΙΝΟΥ ΟΜΟΛΟΓΙΑΚΟΥ
ΔΑΝΕΙΟΥ](#)

From: ΑΕΡΟΠΟΡΙΑ ΑΙΓΑΙΟΥ Α.Ε.
Posted At: 16 January 2024 10:07
Conversation: Αγορά Ιδίων Ομολογιών
Posted To: DOLAnnouncements2

Subject: Αγορά Ιδίων Ομολογιών

Αγορά Ιδίων
Ομολογιών

[Αγορά Ιδίων
Ομολογιών](#)

From: ΜΥΤΙΛΗΝΑΙΟΣ Α.Ε.
Posted At: 16 January 2024 10:11
Conversation: Απόκτηση Ιδίων Μετοχών
Posted To: DOLAnnouncements2

Subject: Απόκτηση Ιδίων Μετοχών

Δείτε παρακάτω:

[Απόκτηση Ιδίων
Μετοχών](#)

From: QUEST ΣΥΜΜΕΤΟΧΩΝ Α.Ε.
Posted At: 16 January 2024 10:39
Conversation: Αγορά ιδίων μετοχών (15/01/2024)
Posted To: DOLAnnouncements2

Subject: Αγορά ιδίων μετοχών (15/01/2024)

Η Quest Συμμετοχών Α.Ε. γνωστοποιεί ότι σύμφωνα με το άρθρο 49 του Ν 4548/2018 και σύμφωνα με τους όρους του Κανονισμού 2273 / 2003 της Ευρωπαϊκής Επιτροπής και σε εκτέλεση της από 15/06/2022 απόφασης της Τακτικής Γενικής Συνέλευσης των Μετόχων της Εταιρείας και της από 3/1/2024 απόφασης του Διοικητικού Συμβουλίου, προέβη κατά τη διάρκεια της συνεδρίασης της 15/01/2024, μέσω της χρηματιστηριακής εταιρείας «Eurobank Equities», σε αγορά 3.000 ιδίων μετοχών με μέση τιμή κτήσης 5,52 ευρώ και συνολική αξία συναλλαγής 16.562,02 ευρώ.

Μετά και την προαναφερόμενη αγορά, η Εταιρεία κατέχει 1.089.803 ίδιες μετοχές, ποσοστό 1,0164% του συνόλου των μετοχών της Εταιρείας.

From: ΠΛΑΣΤΙΚΑ ΚΡΗΤΗΣ Α.Β.Ε.Ε.
Posted At: 16 January 2024 12:31
Conversation: ΑΝΑΚΟΙΝΩΣΗ ΑΓΟΡΑΣ ΙΔΙΩΝ ΜΕΤΟΧΩΝ
Posted To: DOLAnnouncements2

Subject: ΑΝΑΚΟΙΝΩΣΗ ΑΓΟΡΑΣ ΙΔΙΩΝ ΜΕΤΟΧΩΝ

Βλέπετε συνημμένα την ΑΝΑΚΟΙΝΩΣΗ ΑΓΟΡΑΣ ΙΔΙΩΝ
ΜΕΤΟΧΩΝ

[ΑΝΑΚΟΙΝΩΣΗ ΑΓΟΡΑΣ ΙΔΙΩΝ ΜΕΤΟΧΩΝ](#)

Ομολογιακά Δάνεια Επιχειρήσεων – Οργανωμένη Αγορά (Μη Μετατρέψιμα)

Πλήθος Εισηγμένων Ομολογίων	Ονομαστική αξία	Τιμή έκδοσης	Σημερινό επιτόκιο	Ημερ. λήξης	Διάρκεια (έτη)	Σημείωση	Τοκομερίδιο		Μον. Διασπ.	Ομόλογα Επιχειρήσεων	Δεδ. Τόκς Αποδ./Λήξη	Κατωτ Τιμή	Ανωτ Τιμή	Τιμή κλεισ. Προηγ.	Κλείσιμο-ημ/νία	Όγκος	Αξία Συναλλαγών	Τελευταία εντολή						
							Κοινό	Προτιμησιακό										Τιμή	Αγορ./ Πώλ.	Ημερομηνία	λαχ έτους	Μεγ έτους		
100,000	1,000.00	1,000.00	2.70	25/05/2026	5	---	6	---	1	COSTAMARE PARTICIPATIONS PLC (Μη μετατρέψιμο)	3.9000	4.4500	95.2000	96.2400	95.5240	96.7560	15/01/2024	309,000	296,374.26	95.3100	A	16/01/2024	94.2000	97.0000
320,000	1,000.00	1,000.00	3.40	21/07/2027	7	---	7	---	1	LAMDA DEVELOPMENT A.E. (Μη μετατρέψιμο)	17.0944	4.3370	95.2000	95.7500	95.5000	95.3920	15/01/2024	72,000	70,014.77	94.6510	A	16/01/2024	93.6000	95.8999
200,000	1,000.00	1,000.00	2.10	27/10/2027	7	---	7	---	1	Ο.Π.Α.Π. Α.Ε. (Μη μετατρέψιμο)	4.8417	3.7580	93.1463	94.4000	93.5793	93.6750	15/01/2024	10,000	9,406.34	92.6500	A	16/01/2024	91.0849	94.5034
200,000	1,000.00	1,000.00	1.90	23/03/2028	7	---	6	---	1	ΜΟΤΟΡ ΟΪΛ ΔΙΥΛΙΣΤΗΡΙΑ ΚΟΡΙΝΘΟΥ ΑΕ (Μη μετατρέψιμο)	6.0694	3.8850	91.5500	92.0000	92.0000	91.6420	15/01/2024	64,000	59,122.84	92.0000	A	16/01/2024	91.2000	92.4499
100,000	1,000.00	1,000.00	2.95	11/02/2027	5	---	4	---	1	SAFE BULKERS PARTICIPATIONS PLC (Μη μετατρέψιμο)	13.1111	4.3390	94.5000	95.5000	95.5000	95.5000	15/01/2024	29,000	28,043.72	95.5000	A	16/01/2024	93.0000	95.5000
230,000	1,000.00	1,000.00	4.70	12/07/2029	7	---	4	---	1	LAMDA DEVELOPMENT A.E. (Μη μετατρέψιμο)	0.7833	4.4640	99.5100	99.7000	99.6167	100.0600	15/01/2024	33,000	32,899.36	99.6504	A	16/01/2024	99.5100	101.2000
100,000	1,000.00	1,000.00	4.40	26/07/2029	7	---	3	---	1	CPLP SHIPPING HOLDINGS PLC (Μη μετατρέψιμο)	21.5111	4.6100	96.7000	98.1000	97.7100	97.8090	15/01/2024	37,000	36,660.84	96.7100	A	16/01/2024	96.1110	99.8300
200,000	1,000.00	1,000.00	3.60	12/03/2026	7	---	10	---	1	ΑΕΡΟΠΟΡΙΑ ΑΙΓΑΙΟΥ Α.Ε. (Μη μετατρέψιμο)	12.8000	3.7570	98.0000	98.6000	98.3402	98.0000	15/01/2024	184,000	183,301.20	98.0000	A	16/01/2024	96.7110	99.3000
500,000	1,000.00	1,000.00	2.75	03/07/2027	7	---	8	---	1	ΓΕΚ ΤΕΡΝΑ Α.Ε. (Μη μετατρέψιμο)	1.1458	4.4870	93.0000	93.5500	93.3876	93.2580	15/01/2024	263,000	245,910.75	93.2100	A	16/01/2024	91.6000	93.7000
100,000	1,000.00	1,000.00	5.50	15/12/2028	5	---	1	---	1	IDEAL HOLDINGS A.E. (Μη μετατρέψιμο)	5.1944	4.9130	102.2000	102.9900	102.2564	101.8330	15/01/2024	14,000	14,388.62	102.3000	A	16/01/2024	100.6100	102.9900
175,000	1,000.00	1,000.00	3.40	26/07/2024	5	---	9	---	1	ΑΤΤΙΣΑ Α.Ε. ΣΥΜΜΕΤΟΧΩΝ (Μη μετατρέψιμο)	16.6222	4.9460	98.7301	99.0000	98.8000	99.1600	15/01/2024	90,000	90,467.21	98.7501	A	16/01/2024	98.6100	99.3200
300,000	1,000.00	1,000.00	2.30	20/07/2028	7	---	5	---	1	ΠΡΟΝΤΕΑ ΑΕΕΑΠ (Μη μετατρέψιμο)	11.6278	4.4890	89.8600	91.4000	90.7000	90.5000	15/01/2024	134,000	122,908.72	90.3300	A	16/01/2024	87.3500	92.3500
150,000	1,000.00	1,000.00	2.65	22/10/2026	5	---	5	---	1	CPLP SHIPPING HOLDINGS PLC (Μη μετατρέψιμο)	6.4042	4.4350	93.9000	94.9000	94.8814	94.7500	15/01/2024	132,000	125,158.54	93.9100	A	16/01/2024	93.5000	95.0000
250,000	1,000.00	1,000.00	2.45	16/11/2028	7	---	5	---	1	ΕΛΒΑΛΧΑΛΚΟΡ Α.Ε. (Μη μετατρέψιμο)	4.2875	4.7580	89.6000	91.7500	89.8016	91.8490	15/01/2024	157,000	143,159.60	89.6220	A	16/01/2024	89.3986	93.3000
120,000	1,000.00	1,000.00	2.65	06/12/2028	7	---	5	---	1	ΝΟΒΑΛ ΠΡΟΠΕΡΤΥ ΑΕΕΑΠ (Μη μετατρέψιμο)	3.1653	4.7460	90.5001	91.0000	90.5010	90.8460	15/01/2024	54,000	49,114.29	90.5010	A	16/01/2024	88.5000	93.1999
300,000	1,000.00	1,000.00	2.30	14/12/2028	7	---	5	---	1	ΓΕΚ ΤΕΡΝΑ Α.Ε. (Μη μετατρέψιμο)	2.2361	4.8010	88.9600	89.6000	89.0011	89.1250	15/01/2024	254,000	226,856.47	88.9700	A	16/01/2024	88.1000	89.9890
100,000	1,000.00	1,000.00	2.80	25/01/2027	5	---	4	---	1	PREMIA Α.Ε. (Μη μετατρέψιμο)	13.7667	5.1140	93.1000	93.1001	93.1000	94.4270	15/01/2024	21,000	19,840.10	93.1010	A	16/01/2024	90.9974	94.7500
500,000	1,000.00	1,000.00	4.00	10/07/2030	7	---	2	---	1	ΜΥΤΙΛΗΝΑΙΟΣ Α.Ε. (Μη μετατρέψιμο)	0.8889	3.9920	99.5600	100.0000	99.6033	99.7310	15/01/2024	402,000	400,990.43	99.5800	A	16/01/2024	98.7000	100.6000

Σημειώσεις Εταιρικών Ομολόγων

Ο Όγκος Συναλλαγών υπολογίζεται ως (Τεμάχια) * (Ονομαστική Τιμή). Η Αξία Συναλλαγών υπολογίζεται ως (Τεμάχια) * (Ονομαστική Τιμή) * (Τιμή %) + (Δεδουλευμένοι Τόκοι).

Οι τιμές συναλλαγών των ομολόγων υπολογίζονται ως ποσοστό επί τοις εκατό (%) της ονομαστικής τους τιμής.

Όλα τα ομόλογα έχουν Ονομαστική Αξία εκπεφρασμένη σε Ευρώ (εκτός εάν σημειώνεται διαφορετικά).

Ομολογιακά Δάνεια Επιχειρήσεων – Οργανωμένη Αγορά (Μη Μετατρέψιμα)

Πλήθος Εισηγμένων Ομολογιών	Ονομαστική αξία	Τιμή έκδοσης	Σημερινό επιτόκιο	Ημερ. λήξης	Διάρκεια (έτη)	Σημείωση	Τοκομερίδιο		Μον. Διασπ.	Ομόλογα Επιχειρήσεων	Δεδ. Τόκος Αποδ./Λήξη		Κατωτ Τιμή	Ανωτ Τιμή	Τιμή κλεισ. Προηγ.	Κλείσιμο-ημ/νία	Όγκος	Αξία Συναλλαγών	Τελευταία εντολή			Μεγ έτους		
							Κοινό	Προτιμησιακό			Τιμή	Αγορ./ Πώλ.							Ημερομηνία	λαχ				
120,000	1,000.00	1,000.00	3.95	04/04/2025	7	---	12	---	1	ΓΕΚ ΤΕΡΝΑ Α.Ε. (Μη μετατρέψιμο)	11.6306	3.3570	98.8000	99.7800	99.7800	99.2910	11/01/2024	90,000	90,539.83	99.0000	A	16/01/2024	98.7110	99.7800
150,000	1,000.00	1,000.00	2.60	22/10/2026	7	---	9	---	1	ΤΕΡΝΑ ΕΝΕΡΓΕΙΑΚΗ Μ.Α.Ε.Χ. (Μη μετατρέψιμο)	6.2833	4.4710	93.7000	94.2500	94.0895	95.2970	15/01/2024	86,000	81,457.37	93.7000	A	16/01/2024	92.5000	95.3990

Σημειώσεις Εταιρικών Ομολόγων

Ο Όγκος Συναλλαγών υπολογίζεται ως (Τεμάχια) * (Ονομαστική Τιμή). Η Αξία Συναλλαγών υπολογίζεται ως (Τεμάχια) * (Ονομαστική Τιμή) * (Τιμή %) + (Δεδουλευμένοι Τόκοι).

Οι τιμές συναλλαγών των ομολόγων υπολογίζονται ως ποσοστό επί τοις εκατό (%) της ονομαστικής τους τιμής.

Όλα τα ομόλογα έχουν Ονομαστική Αξία εκπεφρασμένη σε Ευρώ (εκτός εάν σημειώνεται διαφορετικά).

Ομόλογα Ελληνικού Δημοσίου

Πλήθος Εισηγμ. Ομολογιών	Ονομ. αξία	Σημερινό επιτόκιο	Υπολογισμός Δεδουλευμένων	Ημερ/νία Λήξης [1]	Διάρκεια (έτη)	Σημείωση	Ημερομηνία Πληρ.	Αξία τρέχοντος	Μον. Διασπ.	Ομόλογα Ελληνικού Δημοσίου	Κατωτ Τιμή	Ανωτ Τιμή	Τιμή κλειστ.	Προηγ. Κλείσιμο-ημ/νία	Όγκος	Αξία Συναλλαγών	Τελευταία εντολή Αγορ./ Πώλ. Ημερομηνία
4,500,000	1,000.00	1.88	Πργμ/Πργμ	04/02/2035	15	---	04/02	1.88	1	ΟΕΔ-ΣΤΘ-040235-15X-1,875-1,000	---	---	---	---	---	---	---
1,805,793	1,000.00	3.45	Πργμ/Πργμ	02/04/2024	5	---	02/04	3.45	1	ΟΕΔ-ΣΤΘ-020424-05X-3,450-1,000	---	---	---	---	---	---	---
6,000,000	1,000.00	0.75	Πργμ/Πργμ	18/06/2031	10	---	18/06	0.75	1	ΟΕΔ-ΣΤΘ-180631-10X-0,750-1,000	---	---	---	---	---	---	---
2,900,000	1,000.00	3.88	Πργμ/Πργμ	15/06/2028	5	---	15/06	3.88	1	ΟΕΔ-ΣΤΘ-150628-05X-3,875-1,000	---	---	---	---	---	---	---
5,962,747,327	1.00	3.75	Πργμ/Πργμ	30/01/2028	10	---	/02 - 01/02 - 31/	3.75	1	ΟΕΔ-ΣΤΘ-300128-10X-3,750-1,00	---	---	---	85.4610 13/07/2018	---	---	1.0000 A 28/11/2018
7,067,309,386	1.00	3.90	Πργμ/Πργμ	30/01/2033	15	---	/02 - 01/02 - 31/	3.90	1	ΟΕΔ-ΣΤΘ-300133-15X-3,900-1,00	---	---	---	78.6730 13/07/2018	---	---	1.0000 A 28/11/2018
5,622,848,349	1.00	4.00	Πργμ/Πργμ	30/01/2037	19	---	/02 - 01/02 - 31/	4.00	1	ΟΕΔ-ΣΤΘ-300137-19X-4,000-1,00	---	---	---	77.0370 13/07/2018	---	---	1.0000 A 28/11/2018
5,476,770,669	1.00	4.20	Πργμ/Πργμ	30/01/2042	24	---	/02 - 01/02 - 31/	4.20	1	ΟΕΔ-ΣΤΘ-300142-24X-4,200-1,00	---	---	---	77.7640 13/07/2018	---	---	1.0000 A 28/11/2018
48,794,718	1.00	4.30	Πργμ/Πργμ	24/02/2024	12	---	24/02	4.30	1	ΟΕΔ-ΣΤΘ-240224-12X-2,000-1,00	---	---	---	10.0000 22/06/2015	---	---	---
40,248,141	1.00	4.30	Πργμ/Πργμ	24/02/2025	13	---	24/02	4.30	1	ΟΕΔ-ΣΤΘ-240225-13X-2,000-1,00	---	---	---	10.0000 22/06/2015	---	---	---
59,586,043	1.00	4.30	Πργμ/Πργμ	24/02/2026	14	---	24/02	4.30	1	ΟΕΔ-ΣΤΘ-240226-14X-2,000-1,00	---	---	---	10.0000 22/06/2015	---	---	---
41,118,344	1.00	4.30	Πργμ/Πργμ	24/02/2027	15	---	24/02	4.30	1	ΟΕΔ-ΣΤΘ-240227-15X-2,000-1,00	---	---	---	10.0000 22/06/2015	---	---	---
45,137,734	1.00	4.30	Πργμ/Πργμ	24/02/2028	16	---	24/02	4.30	1	ΟΕΔ-ΣΤΘ-240228-16X-2,000-1,00	---	---	---	10.0000 22/06/2015	---	---	---
61,768,888	1.00	4.30	Πργμ/Πργμ	24/02/2029	17	---	24/02	4.30	1	ΟΕΔ-ΣΤΘ-240229-17X-2,000-1,00	---	---	---	10.0000 22/06/2015	---	---	---
54,567,744	1.00	4.30	Πργμ/Πργμ	24/02/2030	18	---	24/02	4.30	1	ΟΕΔ-ΣΤΘ-240230-18X-2,000-1,00	---	---	---	10.0000 22/06/2015	---	---	---
37,541,515	1.00	4.30	Πργμ/Πργμ	24/02/2031	19	---	24/02	4.30	1	ΟΕΔ-ΣΤΘ-240231-19X-2,000-1,00	---	---	---	10.0000 22/06/2015	---	---	---
37,558,317	1.00	4.30	Πργμ/Πργμ	24/02/2032	20	---	24/02	4.30	1	ΟΕΔ-ΣΤΘ-240232-20X-2,000-1,00	---	---	---	10.0000 22/06/2015	---	---	---
37,473,732	1.00	4.30	Πργμ/Πργμ	24/02/2033	21	---	24/02	4.30	1	ΟΕΔ-ΣΤΘ-240233-21X-2,000-1,00	---	---	---	10.0000 22/06/2015	---	---	---
33,888,293	1.00	4.30	Πργμ/Πργμ	24/02/2034	22	---	24/02	4.30	1	ΟΕΔ-ΣΤΘ-240234-22X-2,000-1,00	---	---	---	10.0000 22/06/2015	---	---	---
35,177,800	1.00	4.30	Πργμ/Πργμ	24/02/2035	23	---	24/02	4.30	1	ΟΕΔ-ΣΤΘ-240235-23X-2,000-1,00	---	---	---	10.0000 22/06/2015	---	---	---
35,547,268	1.00	4.30	Πργμ/Πργμ	24/02/2036	24	---	24/02	4.30	1	ΟΕΔ-ΣΤΘ-240236-24X-2,000-1,00	---	---	---	10.0000 22/06/2015	---	---	---
40,246,306	1.00	4.30	Πργμ/Πργμ	24/02/2037	25	---	24/02	4.30	1	ΟΕΔ-ΣΤΘ-240237-25X-2,000-1,00	---	---	---	10.0000 22/06/2015	---	---	---
37,643,952	1.00	4.30	Πργμ/Πργμ	24/02/2038	26	---	24/02	4.30	1	ΟΕΔ-ΣΤΘ-240238-26X-2,000-1,00	---	---	---	10.0000 22/06/2015	---	---	---
36,977,100	1.00	4.30	Πργμ/Πργμ	24/02/2039	27	---	24/02	4.30	1	ΟΕΔ-ΣΤΘ-240239-27X-2,000-1,00	---	---	---	10.0000 22/06/2015	---	---	---
41,615,000	1.00	4.30	Πργμ/Πργμ	24/02/2040	28	---	24/02	4.30	1	ΟΕΔ-ΣΤΘ-240240-28X-2,000-1,00	---	---	---	10.0000 22/06/2015	---	---	---
42,227,208	1.00	4.30	Πργμ/Πργμ	24/02/2041	29	---	24/02	4.30	1	ΟΕΔ-ΣΤΘ-240241-29X-2,000-1,00	---	---	---	10.0000 22/06/2015	---	---	---
68,288,487	1.00	4.30	Πργμ/Πργμ	24/02/2042	30	---	24/02	4.30	1	ΟΕΔ-ΣΤΘ-240242-30X-2,000-1,00	---	---	---	10.0000 22/06/2015	---	---	---
4,000,000	1,000.00	3.88	Πργμ/Πργμ	12/03/2029	10	---	12/03	3.88	1	ΟΕΔ-ΣΤΘ-120329-10X-3,875-1,0000	---	---	---	---	---	100.0000	A 15/10/2019
4,500,000	1,000.00	0.00	Πργμ/Πργμ	12/02/2026	5	---	12/02	0.00	1	ΟΕΔ-ΣΤΘ-120226-05X-0,000-1,000	---	---	---	---	---	---	---
2,209,163	1,000.00	3.38	Πργμ/Πργμ	15/02/2025	7	---	15/02	3.38	1	ΟΕΔ-ΣΤΘ-150225-07X-3,375-1,000	---	---	---	---	---	---	---
964,000	1,000.00	3.25	Πργμ/Πργμ	20/03/2025	6	---	20/03	3.25	1	ΟΕΔ-ΣΤΘ-200325-06X-3,250-1,000	---	---	---	---	---	---	---
2,100,000	1,000.00	3.55	Πργμ/Πργμ	20/03/2026	7	---	20/03	3.55	1	ΟΕΔ-ΣΤΘ-200326-07X-3,550-1,000	---	---	---	---	---	---	---
5,500,000	1,000.00	1.50	Πργμ/Πργμ	18/06/2030	10	---	18/06	1.50	1	ΟΕΔ-ΣΤΘ-180630-10X-1,500-1,000	---	---	---	---	---	---	---
3,500,000	1,000.00	4.38	Πργμ/Πργμ	18/07/2038	15	---	18/07	4.38	1	ΟΕΔ-ΣΤΘ-180738-15X-4,375-1,000	---	---	---	---	---	---	---

Σημειώσεις Ομολόγων Ελλ. Δημοσίου

Ο Όγκος Συναλλαγών υπολογίζεται ως (Τεμάχια) * (Ονομαστική Τιμή). Η Αξία Συναλλαγών υπολογίζεται ως (Τεμάχια) * (Ονομαστική Τιμή) * (Τιμή %) + (Δεδουλευμένοι Τόκοι)

Η Αξία του τρέχοντος τοκομεριδίου για τις εκδόσεις Ονομαστικής Αξίας 0,01 ευρώ, αναφέρεται σε Ονομαστική Αξία 100 ευρώ.

FLR (= Floating Interest Rate) Ομόλογο Μεταβλητού Επιτοκίου.

[1] - Η Ημερομηνία Λήξης της τοκοφόρου περιόδου και η Ημερομηνία Πληρωμής του τοκομεριδίου.

Ομόλογα Ελληνικού Δημοσίου

Πλήθος Εισηγμ. Ομολογιών	Ονομ. αξία	Σημερινό επιτόκιο	Υπολογισμός Δεδουλευμένων	Ημερ/νία Λήξης [1]	Διάρκεια (έτη)	Σημείωση	Ημερομηνία Πληρ.	Αξία τρέχοντος	Μον. Διαπρ.	Ομόλογα Ελληνικού Δημοσίου	Κατωτ Τιμή	Ανωτ Τιμή	Τιμή κλεισ.	Προηγ. Κλείσιμο-ημ/νία	Όγκος	Αξία Συναλλαγών	Τελευταία εντολή Αγορ./ Πώλ. Ημερομηνία
40,000	1,000.00	4.67	FLR	Πργμ/360	18/09/2024	1	---	18/09 - 19/03	---	1	ΟΕΔ-ΚΥΜ-180924-01X-4,670-1,000	---	---	---	---	---	---
5,364,250	1,000.00	3.25		Πργμ/Πργμ	20/03/2050	30	---	20/03	3.25	1	ΟΕΔ-ΣΤΘ-200350-30X-3,250-1,000	---	---	---	---	---	---
3,924,361	1,000.00	2.00		Πργμ/Πργμ	22/04/2027	7	---	22/04	2.00	1	ΟΕΔ-ΣΤΘ-220427-07X-2,000-1,000	---	---	---	---	---	99.9000 A 22/04/2020
2,500,000	1,000.00	1.88		Πργμ/Πργμ	23/07/2026	7	---	23/07	1.88	1	ΟΕΔ-ΣΤΘ-230726-07X-1,875-1,000	---	---	---	---	---	---
4,700,000	1,000.00	4.25		Πργμ/Πργμ	15/06/2033	10	---	15/06	4.25	1	ΟΕΔ-ΣΤΘ-150633-10X-4,250-1,000	---	---	---	---	---	---
3,500,000	1,000.00	1.88		Πργμ/Πργμ	24/01/2052	30	---	24/01	1.88	1	ΟΕΔ-ΣΤΘ-240152-30X-1,875-1,000	---	---	---	---	---	---
3,700,000	1,000.00	1.75		Πργμ/Πργμ	18/06/2032	10	---	18/06	1.75	1	ΟΕΔ-ΣΤΘ-180632-10X-1,750-1,000	---	---	---	---	---	---
2,200,000	1,000.00	1.13	FLR	Πργμ/360	15/12/2027	5	---	- 15/12 - 15/03 -	---	1	ΟΕΔ-ΚΥΜ-151227-05X-1,130-1,000	---	---	---	---	---	102.1600 A 30/12/2022

Σημειώσεις Ομολόγων Ελλ. Δημοσίου

Ο Όγκος Συναλλαγών υπολογίζεται ως (Τεμάχια) * (Ονομαστική Τιμή). Η Αξία Συναλλαγών υπολογίζεται ως (Τεμάχια) * (Ονομαστική Τιμή) * (Τιμή %) + (Δεδουλευμένοι Τόκοι)

Η Αξία του τρέχοντος τοκομεριδίου για τις εκδόσεις Ονομαστικής Αξίας 0,01 ευρώ, αναφέρεται σε Ονομαστική Αξία 100 ευρώ.

FLR (= Floating Interest Rate) Ομόλογο Μεταβλητού Επιτοκίου.

[1] - Η Ημερομηνία Λήξης της τοκοφόρου περιόδου και η Ημερομηνία Πληρωμής του τοκομεριδίου.

Ημερήσιο Δελτίο Τιμών

Έτος: 145 Αύξων Αριθμός Συνεδρίασης: 11

Ενότητα 5: Ομόλογα Ελληνικού Δημοσίου Διαπραγματεύσιμα με τη Μέθοδο Εκφώνησης - Αντιφώνησης

Τρίτη, 16 Ιανουαρίου, 2024

Ομόλογα σε Κυκλοφορία	Νόμισμα / Ελάχιστη διαπραγ.	Ημερομηνία Πληρ.	Αξία τρέχοντος τοκομεριδίου	Σημείωση	Τοκομερίδιο	Μονάδα διαπίσης	Ημερ/νία Έκδοσης	Διάρκεια (έτη)	Σημερινό επιτόκιο	Υ.Δ.Τ σε ημέρες	Ομόλογα	Τελευταία τιμή προηγ.	Τελευτ. Τιμή	Εκφ. τοις μετρητοίς (€) Αγορ. / Πώλ Ημερομηνία	Συναλλαγές σε τμχ	Ελάχιστο ζωής	Μέγιστο ζωής		
0	GBP / 10	01/12	0.25	---	67	1	01/12/1928	100	2.5	360	Ε.Κ.Τ.Ε.	---	---	---	---	---	---		
103,746	GBP / 10	01/12	0.25	---	65	1	01/12/1930	98	2.5	360	Ε.Κ.Τ.Ε. σειρά	2.27	05/02/1996	2.27	Π	05/02/1996	---	2.27	2.27

Νομικών Προσώπων και Εταιρειών σε Συνάλλαγμα και Ευρο

Σημειώσεις Ομολόγων Ελλ. Δημοσίου

Υ.Δ.Τ: Υπολογισμός Δεδουλευμένων Τόκων.

FLR (= Floating Interest Rate) Ομόλογο Μεταβλητού Επιτοκίου.

Η ελάχιστη διαπραγματεύσιμη Ονομαστική Αξία για όλους τους Άυλους Τίτλους του Δημοσίου είναι τα 100 Ευρώ.

(μφρ-0)

Πίνακας Μελών Χρηματιστηρίου Αθηνών και Μελών ΕΤ.ΕΚ.

Επωνυμία	Διεύθυνση	Τηλέφωνο	Φαξ	Αγορά Μετοχών			Αγορά Παραγώγων		Μέλη ΕΤ.ΕΚ.	
				Μέλος Αγοράς	Μέλος εξ Αποστάσεως	Ειδικός Διαπρήτης	Διαπρήτης	Ειδικός Διαπρήτης	Γενικό Εκκαθ/στικό	Άμεσο Εκκαθ/στικό
AEONIC SECURITIES C.I.F. P.L.C.	ΛΑΪΟΥ 6, ΓΡ. 301B, ANNA COURT ,	35725337600		a						
ARGUS STOCKBROKERS LTD	25 ΛΕΩΦΟΡΟΣ ΔΗΜΟΣΘΕΝΗ ΣΕΒΕΡΗ 25 ,	0035722717000		a	a		a			
ATLANTIC SECURITIES LTD	ΠΡΟΔΡΟΜΟΥ 37 37,	0035722445400		a	a					
ΑΧΟΝ ΧΡΗΜΑΤΙΣΤΗΡΙΑΚΗ Α.Ε.Π.Ε.Υ.	ΣΤΑΔΙΟΥ 48 48, ΑΘΗΝΑ	2103363800		a			a			
ΒΕΤΑ ΧΡΗΜΑΤΙΣΤΗΡΙΑΚΗ Α.Ε.Π.Ε.Υ.	Λ.ΑΛΕΞΑΝΔΡΑΣ 29 29 , ΑΘΗΝΑ	2106478930		a		a	a			a
BNP PARIBAS S.A.	ΛΑΜΨΑΚΟΥ 2 , ΑΘΗΝΑ	2107468525							a	
BOFA SECURITIES EUROPE SA	112 AVENUE KL?BER 75116 ,	+33 153655555		a	a					
CAPITAL ΑΧΕΠΕΥ	ΜΗΤΡΟΠΟΛΕΩΣ 58 58, ΑΘΗΝΑ	2103369700		a			a			
CITIGROUP GLOBAL MARKETS EUROPE AG	REUTERWEG 16 16,	+49 691366-0		a	a					
CITIGROUP GLOBAL MARKETS LIMITED	33 CANADA SQUARE -CANARY WHARF 1,	+44 02079864000		a						
CREDIT SUISSE BANK (EUROPE), S.A.	CALLE AYALA 42, 3A PLANTA-B MADRID ,	+34917916000		a	a					
CREDIT SUISSE SECURITIES (EUROPE) LIMITED	ONE CABOT SQUARE 1 , LONDON	+44 2078888888		a						
DEUTSCHE BANK AG	GREAT WINCHESTER STREET 1 , LONDON	+44 20 754 54209	00441133361437		a					
EUROBANK EQUITIES ΜΟΝΟΠΡΟΣΩΠΗ Α.Ε.Π.Ε.Υ.	ΦΙΛΕΛΛΗΝΩΝ 10 & ΞΕΝΟΦΩΝΤΟΣ 13 , ΑΘΗΝΑ	2103720425		a		a	a			a
EUROCORP Α.Ε.Π.Ε.Υ.	ΠΛ.ΦΙΛΙΚΗΣ ΕΤΑΙΡΕΙΑΣ 14 14, ΑΘΗΝΑ	2107263600		a			a			a
EUROTRUST ΧΡΗΜΑΤΙΣΤΗΡΙΑΚΗ Α.Ε.Π.Ε.Υ.	ΣΕΒΑΣΤΟΥΠΟΛΕΩΣ 113 113, ΑΘΗΝΑ	2103363100		a						
EUROXX ΧΡΗΜΑΤΙΣΤΗΡΙΑΚΗ Α.Ε.Π.Ε.Υ.	ΠΑΛΑΙΟΛΟΓΟΥ 7, ΧΑΛΑΝΔΡΙ	(210)-6879400	(210)-6879401	a		a	a			a
ΠΑΛΑΙΟΛΟΓΟΥ 7, ΧΑΛΑΝΔΡΙ		+30 2106879400	210-6879401							
FREEDOM FINANCE EUROPE LTD	ΧΡΗΣΤΑΚΗ ΚΡΑΝΟΥ 20 ,	035725257786		a	a					
GLOBAL CAPITAL SECURITIES & FINANCIAL SERVICES LTD	Λ.ΑΡΧΙΕΠΙΣΚΟΠΟΥ ΜΑΚΑΡΙΟΥ Γ50 50,	0035722710710		a	a					
GREENPOST TRADING EUROPE LTD	KIMONOS 3, ACROPOLIS MANSIONS, 2ND FLOOR, FLAT/OFFICE 202 ,	035722521389		a	a	a				
HSBC CONTINENTAL EUROPE	Λ.ΜΕΣΟΓΕΙΩΝ 109-111 109-111,	2106960000							a	
INDEX ΧΡΗΜΑΤΙΣΤΗΡΙΑΚΗ Α.Ε.Π.Ε.Υ.	ΔΡΑΓΑΤΣΑΝΙΟΥ 6 6, ΑΘΗΝΑ	2103213920		a						
LAIKI FINANCIAL SERVICES LTD	ΛΕΩΦ. ΒΥΡΩΝΟΣ 26, ΛΕΥΚΩΣΙΑ ΚΥΠΡΟΥ	357 22367367	357 22718567		a					
MEGA EQUITY SECURITIES & FINANCIAL SERVICES PUBLIC LTD	ΛΕΩΦ.ΓΡΙΒΑ ΔΙΓΕΝΗ 42-44 42-44,	00357227111711		a	a		a			
MERIT ΧΡΗΜΑΤΙΣΤΗΡΙΑΚΗ Α.Ε.Π.Ε.Υ.	ΣΟΦΟΚΛΕΟΥΣ 5 5, ΑΘΗΝΑ	2103671880		a		a	a			a
MERRILL LYNCH INTERNATIONAL	2 KING EDWARD STREET 2 , LONDON	+44 20276281000		a						
NUNTIUS ΧΡΗΜΑΤΙΣΤΗΡΙΑΚΗ Α.Ε.Π.Ε.Υ.	ΔΡΑΓΑΤΣΑΝΙΟΥ 6 6, ΑΘΗΝΑ	2103350599		a						
ONE PLUS CAPITAL LIMITED	75 PRODRΟΜΟΥ AVENUE NICOSIA 1307 ,	35722873760		a	a					
PROCHOICE CHRIMATISTIRIAKI LTD	ΛΕΩΦ.ΣΠΥΡΟΥ ΚΥΠΡΙΑΝΟΥ 57, ΑΚΙΝΗΤΑ Φ 57,	035724661192		a	a					
SHARELINK SECURITIES & FINANCIAL SERVICES LTD	HOUSE-ΘΕΟΤΟΚΗ 6 ΜΕΓΑΡΟ ΕΛΛΗΝΑ 6 ,	+357 22554200		a			a			
SOCIETE GENERALE S.A.	17 COURS VALMY, CEDEX ,	+157290504		a	a		a			

Πίνακας Μελών Χρηματιστηρίου Αθηνών και Μελών ΕΤ.ΕΚ.

Επωνυμία			Αγορά Μετοχών			Αγορά Παραγώγων		Μέλη ΕΤ.ΕΚ.	
Διεύθυνση	Τηλέφωνο	Φαξ	Μέλος Αγοράς	Μέλος εξ Αποστάσεως	Ειδικός Διαπρήτης	Διαπρήτης	Ειδικός Διαπρήτης	Γενικό Εκκαθιστικό	Άμεσο Εκκαθιστικό
SOLIDUS SECURITIES Α.Ε.Π.Ε.Υ.			a			a			a
ΛΟΥΙΖΗΣ ΡΙΑΝΚΟΥΡ 64 64, ΑΘΗΝΑ	2106900600								
THE CYPRUS INVESTMENT & SECURITIES CORPORATION LTD			a	a					
1 AG. PROKOPIΟΥ & POSIDONOS 1ST FLOOR 154,	0035722121700								
UBS EUROPE SE			a	a					
OPERNTURM, BOCKENHEIMER LANDSTRASSE 2-4 ,	496921790								
UBS LIMITED				a					
FINSBURY AVENUE 1 , LONDON	+44 2075687135								
Α. ΣΑΡΡΗΣ ΧΡΗΜΑΤΙΣΤΗΡΙΑΚΗ Α.Ε.Π.Ε.Υ			a						
ΔΡΑΓΑΤΣΑΝΙΟΥ 6 6, ΑΘΗΝΑ	2103367700								
ΑΛΦΑ FINANCE ΜΟΝΟΠΡΟΣΩΠΗ ΑΕΠΕΥ			a		a	a	a		a
ΠΑΝΕΠΙΣΤΗΜΙΟΥ 45 5, ΑΘΗΝΑ	2103677400								
ΑΛΦΑ ΤΡΑΠΕΖΑ ΑΝΩΝΥΜΗ ΕΤΑΙΡΙΑ								a	
ΣΤΑΔΙΟΥ 40 , ΑΘΗΝΑ	2103260000								
Γ. Α. ΠΕΡΒΑΝΑΣ ΧΡΗΜΑΤΙΣΤΗΡΙΑΚΗ Α.Ε.Π.Ε.Υ			a						
ΣΟΦΟΚΛΕΟΥΣ 7-9 7-9, ΑΘΗΝΑ	2103727200								
ΕΘΝΙΚΗ ΤΡΑΠΕΖΑ ΤΗΣ ΕΛΛΑΔΟΣ Α.Ε.			a		a	a		a	
ΑΙΟΛΟΥ 86, ΑΘΗΝΑ	(210)-3341000	(210)-3228187							
ΑΚΑΔΗΜΙΑΣ 68, ΑΘΗΝΑ	(210)-3328817	(210)-3328678							
ΕΘΝΙΚΗ ΧΡΗΜΑΤΙΣΤΗΡΙΑΚΗ ΜΟΝΟΠΡΟΣΩΠΗ ΑΕΠΕΥ			a		a	a	a		
ΛΕΩΦΟΡΟΣ ΑΘΗΝΩΝ 128-132 & ΙΦΙΓΕΝΙΑΣ 66, ΑΘΗΝΑ	2103328784								
ΕΛΛΗΝΙΚΗ ΤΡΑΠΕΖΑ (ΕΠΕΝΔΥΣΕΙΣ) ΛΤΔ				a					
ΛΕΩΦ.ΚΥΡΙΑΚΟΥ ΜΑΤΣΗ 31 - ΤΘ 24747 , ΛΕΥΚΩΣΙΑ ΚΥΠΡΟΥ	+357 22500100	357 22500110							
ΕΛΛΗΝΟΑΜΕΡΙΚΑΝΙΚΗ ΧΡΗΜΑΤΙΣΤΗΡΙΑΚΗ ΑΕΠΕΥ			a		a	a			a
ΑΝΔΡΕΑ ΠΑΠΑΝΔΡΕΟΥ 27 27, ΜΑΡΟΥΣΙ	2103311100								
Ι. Χ. ΜΑΥΡΙΚΗΣ ΧΡΗΜΑΤΙΣΤΗΡΙΑΚΗ Α.Ε.Π.Ε.Υ			a						
ΣΟΦΟΚΛΕΟΥΣ 5 5, ΑΘΗΝΑ	2103216730								
ΚΑΠΠΑ ΧΡΗΜΑΤΙΣΤΗΡΙΑΚΗ Α.Ε.Π.Ε.Υ.			a			a			
ΒΑΛΛΑΩΡΙΤΟΥ 15 15, ΑΘΗΝΑ	2103678600								
ΚΑΡΑΜΑΝΩΦ ΧΡΗΜΑΤΙΣΤΗΡΙΑΚΗ Α.Ε.Π.Ε.Υ.			a						
ΠΛ.ΑΓ.ΘΕΟΔΩΡΩΝ 2 2, ΑΘΗΝΑ	2103212947								
ΚΥΚΛΟΣ ΧΡΗΜΑΤΙΣΤΗΡΙΑΚΗ Α.Ε.Π.Ε.Υ.			a			a			
ΧΑΡΙΑΛΟΥ ΤΡΙΚΟΥΠΗ 6-8-10 39, ΑΘΗΝΑ	2103364300								
ΛΕΩΝ ΔΕΠΟΛΑΣ ΧΡΗΜΑΤΙΣΤΗΡΙΑΚΗ Α.Ε.Π.Ε.Υ.			a		a	a			
ΧΡΗΣΤΟΥ ΛΑΔΑ 1 1, ΑΘΗΝΑ	2103213276 -28								
Ν. ΧΡΥΣΟΧΟΙΔΗΣ ΧΡΗΜΑΤΙΣΤΗΡΙΑΚΗ Α.Ε.Π.Ε.Υ			a			a			a
ΣΟΦΟΚΛΕΟΥΣ 7-9 7-9, ΑΘΗΝΑ	2103213913								
ΠΑΓΚΡΗΤΙΑ ΤΡΑΠΕΖΑ ΑΝΩΝΥΜΗ ΕΤΑΙΡΕΙΑ								a	
ΙΚΑΡΟΥ 5 ,	2810338746								
ΠΑΝΤΕΛΑΚΗΣ ΧΡΗΜΑΤΙΣΤΗΡΙΑΚΗ Α.Ε.Π.Ε.Υ			a		a	a	a		
ΕΘΝΙΚΗΣ ΑΝΤΙΣΤΑΣΕΩΣ 57, ΚΤΙΡΙΟ Β 57, ΧΑΛΑΝΔΡΙ	2106965000								
ΠΕΙΡΑΙΩΣ ΜΟΝΟΠΡΟΣΩΠΗ Α.Ε.Π.Ε.Υ.			a		a	a	a		a
ΣΤΑΔΙΟΥ 10 10, ΑΘΗΝΑ	2103354100								
ΣΤ. ΕΜ. ΛΑΥΡΕΝΤΑΚΗΣ ΧΡΗΜΑΤΙΣΤΗΡΙΑΚΗ Α.Ε.Π.Ε.Υ.			a			a			
ΣΟΦΟΚΛΕΟΥΣ 7-9 7-9, ΑΘΗΝΑ	2103213336								
ΤΡΑΠΕΖΑ EUROBANK ΑΕ								a	
ΟΘΩΝΟΣ 8 , ΑΘΗΝΑ	2144043907								
ΤΡΑΠΕΖΑ ΟΡΤΙΜΑ BANK Α.Ε.			a		a	a	a	a	
ΑΙΓΙΑΛΕΙΑΣ 32 & ΠΑΡΑΔΕΙΣΟΥ , ΜΑΡΟΥΣΙ	210 8173000								
ΤΡΑΠΕΖΑ ΠΕΙΡΑΙΩΣ ΑΝΩΝΥΜΟΣ ΕΤΑΙΡΕΙΑ			a			a		a	
ΑΜΕΡΙΚΗΣ 4 , ΑΘΗΝΑ	2103335000								

Πίνακας Μετοχών Υπό Ειδική Διαπραγμάτευση

Χρεόγραφο	Κατηγορία Διαπραγμάτευσης
Ειδικός Διαπραγματευτής	Εναρξη Ειδικής Διαπραγμάτευσης
MLS ΠΛΗΡΟΦΟΡΙΚΗ (ΚΟ)	Κατάσταση σε Αναστολή
ΠΕΙΡΑΙΩΣ ΜΟΝΟΠΡΟΣΩΠΗ Α.Ε.Π.Ε.Υ.	01/08/2019
ALPHA ETF FTSE Athex Large Cap	Διαπραγματεύσιμα Αμοιβαία Κεφάλαια (Δ.Α.Κ.)
ΑΛΦΑ FINANCE ΜΟΝΟΠΡΟΣΩΠΗ ΑΕΠΕΥ	02/01/1900
ΕΘΝΙΚΗ ΧΡΗΜΑΤΙΣΤΗΡΙΑΚΗ ΜΟΝΟΠΡΟΣΩΠΗ ΑΕΠΕΥ	02/01/1900
ALPHA TRUST ΣΥΜΜΕΤΟΧΩΝ (ΚΟ)	Κύρια Αγορά
ΕΥΡΟΒΑΝΚ ΕQUITIES ΜΟΝΟΠΡΟΣΩΠΗ Α.Ε.Π.Ε.Υ.	06/02/2023
ΛΕΩΝ ΔΕΠΟΛΑΣ ΧΡΗΜΑΤΙΣΤΗΡΙΑΚΗ Α.Ε.Π.Ε.Υ.	04/01/2021
ALPHA ΥΠΗΡΕΣΙΩΝ ΣΥΜΜ (ΚΟ)	Κύρια Αγορά
ΕΥΡΟΒΑΝΚ ΕQUITIES ΜΟΝΟΠΡΟΣΩΠΗ Α.Ε.Π.Ε.Υ.	22/10/2006
GREENPOST TRADING EUROPE LTD	12/06/2023
MERIT ΧΡΗΜΑΤΙΣΤΗΡΙΑΚΗ Α.Ε.Π.Ε.Υ.	03/09/2012
ΑΛΦΑ FINANCE ΜΟΝΟΠΡΟΣΩΠΗ ΑΕΠΕΥ	29/02/2016
ΕΘΝΙΚΗ ΧΡΗΜΑΤΙΣΤΗΡΙΑΚΗ ΜΟΝΟΠΡΟΣΩΠΗ ΑΕΠΕΥ	02/01/1900
ΕΛΛΗΝΟΑΜΕΡΙΚΑΝΙΚΗ ΧΡΗΜΑΤΙΣΤΗΡΙΑΚΗ ΑΕΠΕΥ	25/07/2014
ΛΕΩΝ ΔΕΠΟΛΑΣ ΧΡΗΜΑΤΙΣΤΗΡΙΑΚΗ Α.Ε.Π.Ε.Υ.	04/01/2016
ΠΕΙΡΑΙΩΣ ΜΟΝΟΠΡΟΣΩΠΗ Α.Ε.Π.Ε.Υ.	28/05/2009
ΑΤΤΙΚΑ BANK Α.Τ.Ε. (ΚΟ)	Κύρια Αγορά
ΕΥΡΟXX ΧΡΗΜΑΤΙΣΤΗΡΙΑΚΗ Α.Ε.Π.Ε.Υ.	22/01/2016
AUSTRIACARD (ΚΑ)	Κύρια Αγορά
ΒΕΤΑ ΧΡΗΜΑΤΙΣΤΗΡΙΑΚΗ Α.Ε.Π.Ε.Υ.	23/03/2023
ΕΥΡΟΒΑΝΚ ΕQUITIES ΜΟΝΟΠΡΟΣΩΠΗ Α.Ε.Π.Ε.Υ.	15/05/2023
AUTOHELLAS (ΚΟ)	Κύρια Αγορά
ΕΥΡΟXX ΧΡΗΜΑΤΙΣΤΗΡΙΑΚΗ Α.Ε.Π.Ε.Υ.	02/07/2018
ΑΛΦΑ FINANCE ΜΟΝΟΠΡΟΣΩΠΗ ΑΕΠΕΥ	01/07/2019
AVE (ΚΟ)	Κύρια Αγορά
ΕΥΡΟXX ΧΡΗΜΑΤΙΣΤΗΡΙΑΚΗ Α.Ε.Π.Ε.Υ.	05/06/2020
BRIQ PROPERTIES (ΚΟ)	Κύρια Αγορά
ΕΥΡΟΒΑΝΚ ΕQUITIES ΜΟΝΟΠΡΟΣΩΠΗ Α.Ε.Π.Ε.Υ.	09/09/2019
ΛΕΩΝ ΔΕΠΟΛΑΣ ΧΡΗΜΑΤΙΣΤΗΡΙΑΚΗ Α.Ε.Π.Ε.Υ.	22/02/2021
CENERGY HOLDINGS (ΚΑ)	Κύρια Αγορά
ΕΥΡΟΒΑΝΚ ΕQUITIES ΜΟΝΟΠΡΟΣΩΠΗ Α.Ε.Π.Ε.Υ.	02/01/2016
ΑΛΦΑ FINANCE ΜΟΝΟΠΡΟΣΩΠΗ ΑΕΠΕΥ	02/01/2016
ΠΑΝΤΕΛΑΚΗΣ ΧΡΗΜΑΤΙΣΤΗΡΙΑΚΗ Α.Ε.Π.Ε.Υ.	27/12/2022
ΤΡΑΠΕΖΑ ΟΡΤΙΜΑ BANK Α.Ε.	14/03/2022
CNL CAPITAL (ΚΟ)	Κύρια Αγορά
MERIT ΧΡΗΜΑΤΙΣΤΗΡΙΑΚΗ Α.Ε.Π.Ε.Υ.	01/10/2018
COCA-COLA HBC AG (ΚΟ)	Κύρια Αγορά
ΒΕΤΑ ΧΡΗΜΑΤΙΣΤΗΡΙΑΚΗ Α.Ε.Π.Ε.Υ.	08/03/2021
ΕΘΝΙΚΗ ΧΡΗΜΑΤΙΣΤΗΡΙΑΚΗ ΜΟΝΟΠΡΟΣΩΠΗ ΑΕΠΕΥ	02/01/1900
ΠΕΙΡΑΙΩΣ ΜΟΝΟΠΡΟΣΩΠΗ Α.Ε.Π.Ε.Υ.	04/05/2015
DIMAND (ΚΟ)	Κύρια Αγορά
ΕΥΡΟΒΑΝΚ ΕQUITIES ΜΟΝΟΠΡΟΣΩΠΗ Α.Ε.Π.Ε.Υ.	08/08/2022
ΑΛΦΑ FINANCE ΜΟΝΟΠΡΟΣΩΠΗ ΑΕΠΕΥ	08/08/2022
ΠΑΝΤΕΛΑΚΗΣ ΧΡΗΜΑΤΙΣΤΗΡΙΑΚΗ Α.Ε.Π.Ε.Υ.	15/05/2023
EUROBANK HOLDINGS (ΚΟ)	Κύρια Αγορά
ΕΥΡΟΒΑΝΚ ΕQUITIES ΜΟΝΟΠΡΟΣΩΠΗ Α.Ε.Π.Ε.Υ.	01/06/2012
GREENPOST TRADING EUROPE LTD	12/06/2023
MERIT ΧΡΗΜΑΤΙΣΤΗΡΙΑΚΗ Α.Ε.Π.Ε.Υ.	06/11/2017
ΑΛΦΑ FINANCE ΜΟΝΟΠΡΟΣΩΠΗ ΑΕΠΕΥ	09/01/2006
ΕΘΝΙΚΗ ΧΡΗΜΑΤΙΣΤΗΡΙΑΚΗ ΜΟΝΟΠΡΟΣΩΠΗ ΑΕΠΕΥ	02/01/1900
ΕΛΛΗΝΟΑΜΕΡΙΚΑΝΙΚΗ ΧΡΗΜΑΤΙΣΤΗΡΙΑΚΗ ΑΕΠΕΥ	25/07/2014
ΛΕΩΝ ΔΕΠΟΛΑΣ ΧΡΗΜΑΤΙΣΤΗΡΙΑΚΗ Α.Ε.Π.Ε.Υ.	30/11/2018
ΠΕΙΡΑΙΩΣ ΜΟΝΟΠΡΟΣΩΠΗ Α.Ε.Π.Ε.Υ.	28/09/2009
FOURLIS ΣΥΜΜΕΤΟΧΩΝ (ΚΟ)	Κύρια Αγορά
ΕΥΡΟΒΑΝΚ ΕQUITIES ΜΟΝΟΠΡΟΣΩΠΗ Α.Ε.Π.Ε.Υ.	01/12/2016
ΠΕΙΡΑΙΩΣ ΜΟΝΟΠΡΟΣΩΠΗ Α.Ε.Π.Ε.Υ.	06/03/2017
HELLENIC ENERGY (ΚΟ)	Κύρια Αγορά
ΕΥΡΟΒΑΝΚ ΕQUITIES ΜΟΝΟΠΡΟΣΩΠΗ Α.Ε.Π.Ε.Υ.	01/11/2023
ΑΛΦΑ FINANCE ΜΟΝΟΠΡΟΣΩΠΗ ΑΕΠΕΥ	07/11/2023
ΕΛΛΗΝΟΑΜΕΡΙΚΑΝΙΚΗ ΧΡΗΜΑΤΙΣΤΗΡΙΑΚΗ ΑΕΠΕΥ	14/09/2015
ΠΕΙΡΑΙΩΣ ΜΟΝΟΠΡΟΣΩΠΗ Α.Ε.Π.Ε.Υ.	20/03/2017
IDEAL HOLDINGS (ΚΟ)	Κύρια Αγορά
ΕΥΡΟΒΑΝΚ ΕQUITIES ΜΟΝΟΠΡΟΣΩΠΗ Α.Ε.Π.Ε.Υ.	07/06/2021
ΠΕΙΡΑΙΩΣ ΜΟΝΟΠΡΟΣΩΠΗ Α.Ε.Π.Ε.Υ.	07/06/2021
INTERCONTINENTAL (ΚΟ)	Κύρια Αγορά
ΛΕΩΝ ΔΕΠΟΛΑΣ ΧΡΗΜΑΤΙΣΤΗΡΙΑΚΗ Α.Ε.Π.Ε.Υ.	03/06/2019

Πίνακας Μετοχών Υπό Ειδική Διαπραγμάτευση

Χρεόγραφο	Κατηγορία Διαπραγμάτευσης
Ειδικός Διαπραγματευτής	Έναρξη Ειδικής Διαπραγμάτευσης
INTRAKAT (ΚΟ)	Κύρια Αγορά
ΒΕΤΑ ΧΡΗΜΑΤΙΣΤΗΡΙΑΚΗ Α.Ε.Π.Ε.Υ.	04/10/2021
ΠΑΝΤΕΛΑΚΗΣ ΧΡΗΜΑΤΙΣΤΗΡΙΑΚΗ Α.Ε.Π.Ε.Υ.	10/10/2022
JUMBO (ΚΟ)	Κύρια Αγορά
ΒΕΤΑ ΧΡΗΜΑΤΙΣΤΗΡΙΑΚΗ Α.Ε.Π.Ε.Υ.	01/02/2021
EUROBANK EQUITIES ΜΟΝΟΠΡΟΣΩΠΗ Α.Ε.Π.Ε.Υ.	25/05/2020
GREENPOST TRADING EUROPE LTD	12/06/2023
MERIT ΧΡΗΜΑΤΙΣΤΗΡΙΑΚΗ Α.Ε.Π.Ε.Υ.	06/11/2017
ΠΕΙΡΑΙΩΣ ΜΟΝΟΠΡΟΣΩΠΗ Α.Ε.Π.Ε.Υ.	06/03/2017
LAMDA DEVELOPMENT(ΚΟ)	Κύρια Αγορά
EUROBANK EQUITIES ΜΟΝΟΠΡΟΣΩΠΗ Α.Ε.Π.Ε.Υ.	08/12/2014
ΠΑΝΤΕΛΑΚΗΣ ΧΡΗΜΑΤΙΣΤΗΡΙΑΚΗ Α.Ε.Π.Ε.Υ.	06/11/2017
ΠΕΙΡΑΙΩΣ ΜΟΝΟΠΡΟΣΩΠΗ Α.Ε.Π.Ε.Υ.	29/06/2017
ORILINA PROPERTIES ΑΕΕΑΠ (ΚΟ)	Κύρια Αγορά
EUROBANK EQUITIES ΜΟΝΟΠΡΟΣΩΠΗ Α.Ε.Π.Ε.Υ.	11/12/2023
ΛΕΩΝ ΔΕΠΟΛΑΣ ΧΡΗΜΑΤΙΣΤΗΡΙΑΚΗ Α.Ε.Π.Ε.Υ.	11/12/2023
PREMIA (ΚΟ)	Κύρια Αγορά
ΒΕΤΑ ΧΡΗΜΑΤΙΣΤΗΡΙΑΚΗ Α.Ε.Π.Ε.Υ.	01/06/2021
ΛΕΩΝ ΔΕΠΟΛΑΣ ΧΡΗΜΑΤΙΣΤΗΡΙΑΚΗ Α.Ε.Π.Ε.Υ.	05/12/2022
ΠΑΝΤΕΛΑΚΗΣ ΧΡΗΜΑΤΙΣΤΗΡΙΑΚΗ Α.Ε.Π.Ε.Υ.	23/12/2021
PROFILE (ΚΟ)	Κύρια Αγορά
ΠΑΝΤΕΛΑΚΗΣ ΧΡΗΜΑΤΙΣΤΗΡΙΑΚΗ Α.Ε.Π.Ε.Υ.	01/07/2019
ΤΡΑΠΕΖΑ ΟΡΤΙΜΑ BANK Α.Ε.	03/04/2023
QUALITY & RELIABILITY (ΚΟ)	Κύρια Αγορά
ΤΡΑΠΕΖΑ ΟΡΤΙΜΑ BANK Α.Ε.	03/01/2023
QUEST ΣΥΜΜΕΤΟΧΩΝ (ΚΟ)	Κύρια Αγορά
ΒΕΤΑ ΧΡΗΜΑΤΙΣΤΗΡΙΑΚΗ Α.Ε.Π.Ε.Υ.	26/03/2018
EUROBANK EQUITIES ΜΟΝΟΠΡΟΣΩΠΗ Α.Ε.Π.Ε.Υ.	28/01/2019
SPACE HELLAS (ΚΟ)	Κύρια Αγορά
MERIT ΧΡΗΜΑΤΙΣΤΗΡΙΑΚΗ Α.Ε.Π.Ε.Υ.	09/12/2022
TITAN CEMENT (ΚΑ)	Κύρια Αγορά
ΒΕΤΑ ΧΡΗΜΑΤΙΣΤΗΡΙΑΚΗ Α.Ε.Π.Ε.Υ.	01/02/2021
EUROBANK EQUITIES ΜΟΝΟΠΡΟΣΩΠΗ Α.Ε.Π.Ε.Υ.	06/11/2019
ΠΕΙΡΑΙΩΣ ΜΟΝΟΠΡΟΣΩΠΗ Α.Ε.Π.Ε.Υ.	18/01/2021
TRADE ESTATES ΑΕΕΑΠ (ΚΟ)	Κύρια Αγορά
EUROBANK EQUITIES ΜΟΝΟΠΡΟΣΩΠΗ Α.Ε.Π.Ε.Υ.	10/11/2023
EUROBANK EQUITIES ΜΟΝΟΠΡΟΣΩΠΗ Α.Ε.Π.Ε.Υ.	08/11/2023
ΠΑΝΤΕΛΑΚΗΣ ΧΡΗΜΑΤΙΣΤΗΡΙΑΚΗ Α.Ε.Π.Ε.Υ.	08/11/2023
ΠΑΝΤΕΛΑΚΗΣ ΧΡΗΜΑΤΙΣΤΗΡΙΑΚΗ Α.Ε.Π.Ε.Υ.	10/11/2023
VIOTALCO SA/NV (ΚΑ)	Κύρια Αγορά
EUROBANK EQUITIES ΜΟΝΟΠΡΟΣΩΠΗ Α.Ε.Π.Ε.Υ.	04/03/2014
MERIT ΧΡΗΜΑΤΙΣΤΗΡΙΑΚΗ Α.Ε.Π.Ε.Υ.	17/03/2014
ΑΛΦΑ FINANCE ΜΟΝΟΠΡΟΣΩΠΗ ΑΕΠΕΥ	11/03/2008
ΑΒΑΞ Α.Ε. (ΚΟ)	Κύρια Αγορά
EUROBANK EQUITIES ΜΟΝΟΠΡΟΣΩΠΗ Α.Ε.Π.Ε.Υ.	14/12/2015
ΠΕΙΡΑΙΩΣ ΜΟΝΟΠΡΟΣΩΠΗ Α.Ε.Π.Ε.Υ.	01/02/2021
ΤΡΑΠΕΖΑ ΟΡΤΙΜΑ BANK Α.Ε.	04/09/2023
ΑΔΜΗΕ ΣΥΜΜΕΤΟΧΩΝ Α.Ε. (ΚΟ)	Κύρια Αγορά
EUROBANK EQUITIES ΜΟΝΟΠΡΟΣΩΠΗ Α.Ε.Π.Ε.Υ.	24/05/2021
ΕΛΛΗΝΟΑΜΕΡΙΚΑΝΙΚΗ ΧΡΗΜΑΤΙΣΤΗΡΙΑΚΗ ΑΕΠΕΥ	09/03/2020
ΠΕΙΡΑΙΩΣ ΜΟΝΟΠΡΟΣΩΠΗ Α.Ε.Π.Ε.Υ.	29/06/2017
ΑΕΡΟΠΟΡΙΑ ΑΙΓΑΙΟΥ (ΚΟ)	Κύρια Αγορά
EUROBANK EQUITIES ΜΟΝΟΠΡΟΣΩΠΗ Α.Ε.Π.Ε.Υ.	22/09/2020
ΑΛΟΥΜΥΛΑ (ΚΟ)	Κύρια Αγορά
ΠΕΙΡΑΙΩΣ ΜΟΝΟΠΡΟΣΩΠΗ Α.Ε.Π.Ε.Υ.	31/07/2023
ΑΝΔΡΟΜΕΔΑ ΑΕΕΧ (ΚΟ)	Κύρια Αγορά
ΒΕΤΑ ΧΡΗΜΑΤΙΣΤΗΡΙΑΚΗ Α.Ε.Π.Ε.Υ.	15/02/2021
ΤΡΑΠΕΖΑ ΟΡΤΙΜΑ BANK Α.Ε.	03/04/2023
ΓΕΚ ΤΕΡΝΑ (ΚΟ)	Κύρια Αγορά
ΒΕΤΑ ΧΡΗΜΑΤΙΣΤΗΡΙΑΚΗ Α.Ε.Π.Ε.Υ.	08/03/2021
EUROBANK EQUITIES ΜΟΝΟΠΡΟΣΩΠΗ Α.Ε.Π.Ε.Υ.	24/05/2021
ΠΕΙΡΑΙΩΣ ΜΟΝΟΠΡΟΣΩΠΗ Α.Ε.Π.Ε.Υ.	29/08/2019

Πίνακας Μετοχών Υπό Ειδική Διαπραγμάτευση

Χρεόγραφο	Κατηγορία Διαπραγμάτευσης
Ειδικός Διαπραγματευτής	Έναρξη Ειδικής Διαπραγμάτευσης
ΔΕΗ (ΚΟ)	Κύρια Αγορά
ΒΕΤΑ ΧΡΗΜΑΤΙΣΤΗΡΙΑΚΗ Α.Ε.Π.Ε.Υ.	01/02/2021
ΕΥΡΟΒΑΝΚ ΕQUITIES ΜΟΝΟΠΡΟΣΩΠΗ Α.Ε.Π.Ε.Υ.	22/10/2006
GREENPOST TRADING EUROPE LTD	12/06/2023
MERIT ΧΡΗΜΑΤΙΣΤΗΡΙΑΚΗ Α.Ε.Π.Ε.Υ.	06/11/2017
ΑΛΦΑ FINANCE ΜΟΝΟΠΡΟΣΩΠΗ ΑΕΠΕΥ	09/01/2006
ΕΘΝΙΚΗ ΧΡΗΜΑΤΙΣΤΗΡΙΑΚΗ ΜΟΝΟΠΡΟΣΩΠΗ ΑΕΠΕΥ	02/01/1900
ΕΛΛΗΝΟΑΜΕΡΙΚΑΝΙΚΗ ΧΡΗΜΑΤΙΣΤΗΡΙΑΚΗ ΑΕΠΕΥ	01/09/2014
ΠΕΙΡΑΙΩΣ ΜΟΝΟΠΡΟΣΩΠΗ Α.Ε.Π.Ε.Υ.	28/09/2009
ΕΘΝΙΚΗ ΤΡΑΠΕΖΑ (ΚΟ)	Κύρια Αγορά
ΕΥΡΟΒΑΝΚ ΕQUITIES ΜΟΝΟΠΡΟΣΩΠΗ Α.Ε.Π.Ε.Υ.	22/10/2006
GREENPOST TRADING EUROPE LTD	12/06/2023
MERIT ΧΡΗΜΑΤΙΣΤΗΡΙΑΚΗ Α.Ε.Π.Ε.Υ.	03/09/2012
ΑΛΦΑ FINANCE ΜΟΝΟΠΡΟΣΩΠΗ ΑΕΠΕΥ	09/01/2006
ΕΘΝΙΚΗ ΧΡΗΜΑΤΙΣΤΗΡΙΑΚΗ ΜΟΝΟΠΡΟΣΩΠΗ ΑΕΠΕΥ	02/01/1900
ΕΛΛΗΝΟΑΜΕΡΙΚΑΝΙΚΗ ΧΡΗΜΑΤΙΣΤΗΡΙΑΚΗ ΑΕΠΕΥ	25/07/2014
ΛΕΩΝ ΔΕΠΟΛΑΣ ΧΡΗΜΑΤΙΣΤΗΡΙΑΚΗ Α.Ε.Π.Ε.Υ.	20/05/2015
ΠΕΙΡΑΙΩΣ ΜΟΝΟΠΡΟΣΩΠΗ Α.Ε.Π.Ε.Υ.	08/09/2008
ΕΚΤΕΡ (ΚΟ)	Κύρια Αγορά
ΒΕΤΑ ΧΡΗΜΑΤΙΣΤΗΡΙΑΚΗ Α.Ε.Π.Ε.Υ.	26/09/2022
ΕΥΡΟΒΑΝΚ ΕQUITIES ΜΟΝΟΠΡΟΣΩΠΗ Α.Ε.Π.Ε.Υ.	16/10/2017
ΛΕΩΝ ΔΕΠΟΛΑΣ ΧΡΗΜΑΤΙΣΤΗΡΙΑΚΗ Α.Ε.Π.Ε.Υ.	21/05/2018
ΕΛΑΣΤΡΟΝ (ΚΟ)	Κύρια Αγορά
ΛΕΩΝ ΔΕΠΟΛΑΣ ΧΡΗΜΑΤΙΣΤΗΡΙΑΚΗ Α.Ε.Π.Ε.Υ.	20/02/2017
ΕΒΑΛΧΑΛΚΟΡ (ΚΟ)	Κύρια Αγορά
ΒΕΤΑ ΧΡΗΜΑΤΙΣΤΗΡΙΑΚΗ Α.Ε.Π.Ε.Υ.	09/01/2023
ΕΥΡΟΒΑΝΚ ΕQUITIES ΜΟΝΟΠΡΟΣΩΠΗ Α.Ε.Π.Ε.Υ.	07/05/2018
ΑΛΦΑ FINANCE ΜΟΝΟΠΡΟΣΩΠΗ ΑΕΠΕΥ	07/05/2018
ΕΛΛΑΚΤΩΡ (ΚΟ)	Κύρια Αγορά
ΕΥΡΟΒΑΝΚ ΕQUITIES ΜΟΝΟΠΡΟΣΩΠΗ Α.Ε.Π.Ε.Υ.	01/06/2012
ΕΥΡΟΧΧ ΧΡΗΜΑΤΙΣΤΗΡΙΑΚΗ Α.Ε.Π.Ε.Υ.	24/09/2018
ΑΛΦΑ FINANCE ΜΟΝΟΠΡΟΣΩΠΗ ΑΕΠΕΥ	18/03/2019
ΕΘΝΙΚΗ ΧΡΗΜΑΤΙΣΤΗΡΙΑΚΗ ΜΟΝΟΠΡΟΣΩΠΗ ΑΕΠΕΥ	02/01/1900
ΠΕΙΡΑΙΩΣ ΜΟΝΟΠΡΟΣΩΠΗ Α.Ε.Π.Ε.Υ.	22/10/2018
ΕΛΛΗΝ ΧΡΗΜΑΤΙΣΤΗΡΙΑ-Χ.Α. (ΚΟ)	Κύρια Αγορά
ΕΘΝΙΚΗ ΧΡΗΜΑΤΙΣΤΗΡΙΑΚΗ ΜΟΝΟΠΡΟΣΩΠΗ ΑΕΠΕΥ	02/01/1900
ΕΛΛΗΝΟΑΜΕΡΙΚΑΝΙΚΗ ΧΡΗΜΑΤΙΣΤΗΡΙΑΚΗ ΑΕΠΕΥ	01/09/2014
ΠΕΙΡΑΙΩΣ ΜΟΝΟΠΡΟΣΩΠΗ Α.Ε.Π.Ε.Υ.	04/05/2015
ΕΛΤΟΝ (ΚΟ)	Κύρια Αγορά
ΤΡΑΠΕΖΑ ΟΡΤΙΜΑ BANK Α.Ε.	30/01/2023
ΕΝΤΕΡΣΟΦΤ (ΚΟ)	Κύρια Αγορά
ΕΥΡΟΒΑΝΚ ΕQUITIES ΜΟΝΟΠΡΟΣΩΠΗ Α.Ε.Π.Ε.Υ.	22/06/2020
ΑΛΦΑ FINANCE ΜΟΝΟΠΡΟΣΩΠΗ ΑΕΠΕΥ	23/03/2023
ΕΥΔΑΠ (ΚΟ)	Κύρια Αγορά
ΕΥΡΟΒΑΝΚ ΕQUITIES ΜΟΝΟΠΡΟΣΩΠΗ Α.Ε.Π.Ε.Υ.	10/06/2019
ΑΛΦΑ FINANCE ΜΟΝΟΠΡΟΣΩΠΗ ΑΕΠΕΥ	27/01/2020
ΕΥΡΩΣΥΜΒΟΥΛΟΙ (ΚΟ)	Κύρια Αγορά
ΤΡΑΠΕΖΑ ΟΡΤΙΜΑ BANK Α.Ε.	01/02/2023
ΙΝΤΕΡΓΟΥΝΤ-ΞΥΛΕΜΠΟΡΙΑ (ΚΟ)	Κύρια Αγορά
ΕΥΡΟΒΑΝΚ ΕQUITIES ΜΟΝΟΠΡΟΣΩΠΗ Α.Ε.Π.Ε.Υ.	05/07/2021
ΠΑΝΤΕΛΑΚΗΣ ΧΡΗΜΑΤΙΣΤΗΡΙΑΚΗ Α.Ε.Π.Ε.Υ.	01/07/2021
ΙΝΤΕΡΛΑΪΦ (ΚΟ)	Κύρια Αγορά
ΒΕΤΑ ΧΡΗΜΑΤΙΣΤΗΡΙΑΚΗ Α.Ε.Π.Ε.Υ.	24/10/2022
ΚΛΟΥΚΙΝΑΣ - ΛΑΠΠΑΣ (ΚΟ)	Κύρια Αγορά
ΤΡΑΠΕΖΑ ΟΡΤΙΜΑ BANK Α.Ε.	02/01/2023
ΚΡΙ - ΚΡΙ (ΚΟ)	Κύρια Αγορά
ΕΥΡΟΒΑΝΚ ΕQUITIES ΜΟΝΟΠΡΟΣΩΠΗ Α.Ε.Π.Ε.Υ.	07/05/2018
ΛΕΩΝ ΔΕΠΟΛΑΣ ΧΡΗΜΑΤΙΣΤΗΡΙΑΚΗ Α.Ε.Π.Ε.Υ.	16/01/2017
ΠΕΙΡΑΙΩΣ ΜΟΝΟΠΡΟΣΩΠΗ Α.Ε.Π.Ε.Υ.	11/12/2023
ΛΑΜΨΑ (ΚΟ)	Κύρια Αγορά
ΛΕΩΝ ΔΕΠΟΛΑΣ ΧΡΗΜΑΤΙΣΤΗΡΙΑΚΗ Α.Ε.Π.Ε.Υ.	16/01/2017
ΜΟΤΟΔΥΝΑΜΙΚΗ (ΚΟ)	Κύρια Αγορά
ΤΡΑΠΕΖΑ ΟΡΤΙΜΑ BANK Α.Ε.	25/08/2023

Πίνακας Μετοχών Υπό Ειδική Διαπραγμάτευση

Χρεόγραφο	Κατηγορία Διαπραγμάτευσης
Ειδικός Διαπραγματευτής	Εναρξη Ειδικής Διαπραγμάτευσης
ΜΟΤΟΡ ΟΙΛ (ΚΟ)	Κύρια Αγορά
ΒΕΤΑ ΧΡΗΜΑΤΙΣΤΗΡΙΑΚΗ Α.Ε.Π.Ε.Υ.	08/03/2021
EUROBANK EQUITIES ΜΟΝΟΠΡΟΣΩΠΗ Α.Ε.Π.Ε.Υ.	22/10/2006
GREENPOST TRADING EUROPE LTD	12/06/2023
MERIT ΧΡΗΜΑΤΙΣΤΗΡΙΑΚΗ Α.Ε.Π.Ε.Υ.	25/02/2019
ΕΘΝΙΚΗ ΧΡΗΜΑΤΙΣΤΗΡΙΑΚΗ ΜΟΝΟΠΡΟΣΩΠΗ ΑΕΠΕΥ	02/01/1900
ΛΕΩΝ ΔΕΠΟΛΑΣ ΧΡΗΜΑΤΙΣΤΗΡΙΑΚΗ Α.Ε.Π.Ε.Υ.	01/04/2019
ΠΕΙΡΑΙΩΣ ΜΟΝΟΠΡΟΣΩΠΗ Α.Ε.Π.Ε.Υ.	04/05/2015
ΜΠΛΕ ΚΕΔΡΟΣ (ΚΟ)	Κύρια Αγορά
ΤΡΑΠΕΖΑ ΟΡΤΙΜΑ BANK Α.Ε.	08/11/2023
ΤΡΑΠΕΖΑ ΟΡΤΙΜΑ BANK Α.Ε.	16/10/2023
ΜΥΤΙΛΗΝΑΙΟΣ (ΚΟ)	Κύρια Αγορά
ΒΕΤΑ ΧΡΗΜΑΤΙΣΤΗΡΙΑΚΗ Α.Ε.Π.Ε.Υ.	11/04/2022
EUROBANK EQUITIES ΜΟΝΟΠΡΟΣΩΠΗ Α.Ε.Π.Ε.Υ.	20/09/2017
GREENPOST TRADING EUROPE LTD	12/06/2023
MERIT ΧΡΗΜΑΤΙΣΤΗΡΙΑΚΗ Α.Ε.Π.Ε.Υ.	25/02/2019
ΑΛΦΑ FINANCE ΜΟΝΟΠΡΟΣΩΠΗ ΑΕΠΕΥ	15/04/2019
ΕΘΝΙΚΗ ΧΡΗΜΑΤΙΣΤΗΡΙΑΚΗ ΜΟΝΟΠΡΟΣΩΠΗ ΑΕΠΕΥ	02/01/1900
ΠΕΙΡΑΙΩΣ ΜΟΝΟΠΡΟΣΩΠΗ Α.Ε.Π.Ε.Υ.	04/05/2015
ΟΛΠ (ΚΟ)	Κύρια Αγορά
EUROBANK EQUITIES ΜΟΝΟΠΡΟΣΩΠΗ Α.Ε.Π.Ε.Υ.	06/02/2019
ΟΠΑΠ (ΚΟ)	Κύρια Αγορά
ΒΕΤΑ ΧΡΗΜΑΤΙΣΤΗΡΙΑΚΗ Α.Ε.Π.Ε.Υ.	11/04/2022
EUROBANK EQUITIES ΜΟΝΟΠΡΟΣΩΠΗ Α.Ε.Π.Ε.Υ.	22/10/2006
GREENPOST TRADING EUROPE LTD	12/06/2023
MERIT ΧΡΗΜΑΤΙΣΤΗΡΙΑΚΗ Α.Ε.Π.Ε.Υ.	20/03/2017
ΑΛΦΑ FINANCE ΜΟΝΟΠΡΟΣΩΠΗ ΑΕΠΕΥ	09/01/2006
ΕΘΝΙΚΗ ΧΡΗΜΑΤΙΣΤΗΡΙΑΚΗ ΜΟΝΟΠΡΟΣΩΠΗ ΑΕΠΕΥ	02/01/1900
ΕΛΛΗΝΟΑΜΕΡΙΚΑΝΙΚΗ ΧΡΗΜΑΤΙΣΤΗΡΙΑΚΗ ΑΕΠΕΥ	25/07/2014
ΠΕΙΡΑΙΩΣ ΜΟΝΟΠΡΟΣΩΠΗ Α.Ε.Π.Ε.Υ.	04/05/2015
ΟΤΕ (ΚΟ)	Κύρια Αγορά
ΒΕΤΑ ΧΡΗΜΑΤΙΣΤΗΡΙΑΚΗ Α.Ε.Π.Ε.Υ.	11/04/2022
EUROBANK EQUITIES ΜΟΝΟΠΡΟΣΩΠΗ Α.Ε.Π.Ε.Υ.	22/10/2006
GREENPOST TRADING EUROPE LTD	12/06/2023
MERIT ΧΡΗΜΑΤΙΣΤΗΡΙΑΚΗ Α.Ε.Π.Ε.Υ.	20/03/2017
ΑΛΦΑ FINANCE ΜΟΝΟΠΡΟΣΩΠΗ ΑΕΠΕΥ	09/01/2006
ΕΘΝΙΚΗ ΧΡΗΜΑΤΙΣΤΗΡΙΑΚΗ ΜΟΝΟΠΡΟΣΩΠΗ ΑΕΠΕΥ	02/01/1900
ΕΛΛΗΝΟΑΜΕΡΙΚΑΝΙΚΗ ΧΡΗΜΑΤΙΣΤΗΡΙΑΚΗ ΑΕΠΕΥ	25/07/2014
ΛΕΩΝ ΔΕΠΟΛΑΣ ΧΡΗΜΑΤΙΣΤΗΡΙΑΚΗ Α.Ε.Π.Ε.Υ.	20/04/2015
ΠΕΙΡΑΙΩΣ ΜΟΝΟΠΡΟΣΩΠΗ Α.Ε.Π.Ε.Υ.	08/09/2008
ΠΑΠΟΥΤΣΑΝΗΣ (ΚΟ)	Κύρια Αγορά
ΒΕΤΑ ΧΡΗΜΑΤΙΣΤΗΡΙΑΚΗ Α.Ε.Π.Ε.Υ.	25/11/2013
ΑΛΦΑ FINANCE ΜΟΝΟΠΡΟΣΩΠΗ ΑΕΠΕΥ	19/11/2018
ΠΕΙΡΑΙΩΣ FINANCIAL HOLD (ΚΟ)	Κύρια Αγορά
EUROBANK EQUITIES ΜΟΝΟΠΡΟΣΩΠΗ Α.Ε.Π.Ε.Υ.	22/10/2006
EUROXX ΧΡΗΜΑΤΙΣΤΗΡΙΑΚΗ Α.Ε.Π.Ε.Υ.	15/02/2016
GREENPOST TRADING EUROPE LTD	12/06/2023
MERIT ΧΡΗΜΑΤΙΣΤΗΡΙΑΚΗ Α.Ε.Π.Ε.Υ.	16/09/2013
ΑΛΦΑ FINANCE ΜΟΝΟΠΡΟΣΩΠΗ ΑΕΠΕΥ	15/04/2019
ΕΘΝΙΚΗ ΧΡΗΜΑΤΙΣΤΗΡΙΑΚΗ ΜΟΝΟΠΡΟΣΩΠΗ ΑΕΠΕΥ	02/01/1900
ΕΛΛΗΝΟΑΜΕΡΙΚΑΝΙΚΗ ΧΡΗΜΑΤΙΣΤΗΡΙΑΚΗ ΑΕΠΕΥ	25/07/2014
ΛΕΩΝ ΔΕΠΟΛΑΣ ΧΡΗΜΑΤΙΣΤΗΡΙΑΚΗ Α.Ε.Π.Ε.Υ.	30/11/2018
ΠΕΙΡΑΙΩΣ ΜΟΝΟΠΡΟΣΩΠΗ Α.Ε.Π.Ε.Υ.	16/02/2009
ΠΕΤΡΟΠΟΥΛΟΣ ΠΕΤΡΟΣ (ΚΟ)	Κύρια Αγορά
EUROBANK EQUITIES ΜΟΝΟΠΡΟΣΩΠΗ Α.Ε.Π.Ε.Υ.	01/04/2019
ΠΑΝΤΕΛΑΚΗΣ ΧΡΗΜΑΤΙΣΤΗΡΙΑΚΗ Α.Ε.Π.Ε.Υ.	16/03/2020
ΠΛΑΣΤΙΚΑ ΘΡΑΚΗΣ (ΚΟ)	Κύρια Αγορά
EUROBANK EQUITIES ΜΟΝΟΠΡΟΣΩΠΗ Α.Ε.Π.Ε.Υ.	26/03/2018
ΑΛΦΑ FINANCE ΜΟΝΟΠΡΟΣΩΠΗ ΑΕΠΕΥ	26/03/2018
ΡΕΒΟΪΛ (ΚΟ)	Κύρια Αγορά
ΒΕΤΑ ΧΡΗΜΑΤΙΣΤΗΡΙΑΚΗ Α.Ε.Π.Ε.Υ.	26/06/2023
ΣΑΡΑΝΤΗΣ ΓΡ. (ΚΟ)	Κύρια Αγορά
ΒΕΤΑ ΧΡΗΜΑΤΙΣΤΗΡΙΑΚΗ Α.Ε.Π.Ε.Υ.	14/05/2012
EUROBANK EQUITIES ΜΟΝΟΠΡΟΣΩΠΗ Α.Ε.Π.Ε.Υ.	24/10/2016
ΣΙΔΜΑ ΜΕΤΑΛΛΟΥΡΓΙΚΗ (ΚΟ)	Κύρια Αγορά
ΤΡΑΠΕΖΑ ΟΡΤΙΜΑ BANK Α.Ε.	25/05/2023
ΤΕΡΝΑ ΕΝΕΡΓΕΙΑΚΗ (ΚΟ)	Κύρια Αγορά
EUROBANK EQUITIES ΜΟΝΟΠΡΟΣΩΠΗ Α.Ε.Π.Ε.Υ.	24/05/2021
ΠΕΙΡΑΙΩΣ ΜΟΝΟΠΡΟΣΩΠΗ Α.Ε.Π.Ε.Υ.	09/12/2019

Πίνακας Μετοχών Υπό Ειδική Διαπραγμάτευση

Χρεόγραφο	Κατηγορία Διαπραγμάτευσης
Ειδικός Διαπραγματευτής	Έναρξη Ειδικής Διαπραγμάτευσης
ΤΕΧΝΙΚΗ ΟΛΥΜΠΙΑΚΗ (ΚΟ)	Κύρια Αγορά
ΤΡΑΠΕΖΑ ΟΡΤΙΜΑ BANK Α.Ε.	05/07/2023
ΤΖΙΡΑΚΙΑΝ ΠΡΟΦΙΛ (ΚΟ)	Κύρια Αγορά
ΛΕΩΝ ΔΕΠΟΛΑΣ ΧΡΗΜΑΤΙΣΤΗΡΙΑΚΗ Α.Ε.Π.Ε.Υ.	19/07/2021
ΤΡΑΠΕΖΑ ΟΡΤΙΜΑ BANK (ΚΟ)	Κύρια Αγορά
EUROBANK EQUITIES ΜΟΝΟΠΡΟΣΩΠΗ Α.Ε.Π.Ε.Υ.	11/12/2023
ΑΛΦΑ FINANCE ΜΟΝΟΠΡΟΣΩΠΗ ΑΕΠΕΥ	12/12/2023
ΤΡΑΠΕΖΑ ΟΡΤΙΜΑ BANK Α.Ε.	06/11/2023

Γνωστοποιήσεις Συναλλαγών - Κατάλογος Υπόχρεων Προσώπων

Ημερομηνία Υποβολής [1]	Επωνυμία	Λόγος Υποβολής [2]	Υπόχρεος	Ιδιότητα Υποχρέου	Σχέση με τον Υπόχρεο	Ημερομηνία Συναλλαγής	Αγορά	Όγκος Συναλλαγών	Αξία Συναλλαγών	Φύση Συναλλαγής [3]	Είδος Χρηματικού μέσου	Παρατηρήσεις [4]
16/01/2024	ALPHA ΥΠΗΡΕΣΙΩΝ ΚΑΙ ΣΥΜΜΕΤΟΧΩΝ ΑΝΩΝΥΜΗ ΕΤΑΙΡΕΙΑ	A	ΑΝΤΩΝΙΟΥ ΜΑΡΙΑΝΝΑ	Δ/ντης Οικονομικών Υπηρεσιών	Ο Ιδιος	10/01/2024	ΕΚΤΟΣ ΑΓΟΡΩΝ	10,692	0.00	A	Μετοχή	1
16/01/2024	ALPHA ΥΠΗΡΕΣΙΩΝ ΚΑΙ ΣΥΜΜΕΤΟΧΩΝ ΑΝΩΝΥΜΗ ΕΤΑΙΡΕΙΑ	A	ΜΙΧΑΛΟΠΟΥΛΟΣ ΓΕΩΡΓΙΟΣ	Γεν.Διευθυντής	Ο Ιδιος	10/01/2024	ΕΚΤΟΣ ΑΓΟΡΩΝ	104,976	0.00	A	Μετοχή	1
16/01/2024	ALPHA ΥΠΗΡΕΣΙΩΝ ΚΑΙ ΣΥΜΜΕΤΟΧΩΝ ΑΝΩΝΥΜΗ ΕΤΑΙΡΕΙΑ	A	ΜΥΤΙΛΗΝΑΙΟΣ ΣΤΕΦΑΝΟΣ	Γεν.Διευθυντής	Ο Ιδιος	10/01/2024	ΕΚΤΟΣ ΑΓΟΡΩΝ	79,056	0.00	A	Μετοχή	1
16/01/2024	ALPHA ΥΠΗΡΕΣΙΩΝ ΚΑΙ ΣΥΜΜΕΤΟΧΩΝ ΑΝΩΝΥΜΗ ΕΤΑΙΡΕΙΑ	A	ΠΑΤΡΙΝΟΣ ΕΥΑΓΓΕΛΟΣ	Γεν.Διευθυντής	Ο Ιδιος	10/01/2024	ΕΚΤΟΣ ΑΓΟΡΩΝ	15,742	0.00	A	Μετοχή	1
16/01/2024	EUROBANK ERGASIAS ΥΠΗΡΕΣΙΩΝ ΚΑΙ ΣΥΜΜΕΤΟΧΩΝ Α.Ε.	B	ΒΑΣΙΛΕΙΟΥ ΚΩΝΣΤΑΝΤΙΝΟΣ	Μέλος ΔΣ Εκτελεστικό	Συνδεδόμενο Νομικό Πρόσωπο	15/01/2024	ΑΞΙΩΝ ΧΑ	48,259	83,394.30	Π	Μετοχή	1
16/01/2024	EUROBANK ERGASIAS ΥΠΗΡΕΣΙΩΝ ΚΑΙ ΣΥΜΜΕΤΟΧΩΝ Α.Ε.	B	ΒΑΣΙΛΕΙΟΥ ΚΩΝΣΤΑΝΤΙΝΟΣ	Μέλος ΔΣ Εκτελεστικό	Συνδεδόμενο Νομικό Πρόσωπο	15/01/2024	ΑΞΙΩΝ ΧΑ	85,840	148,648.03	A	Μετοχή	1
16/01/2024	EUROBANK ERGASIAS ΥΠΗΡΕΣΙΩΝ ΚΑΙ ΣΥΜΜΕΤΟΧΩΝ Α.Ε.	B	ΒΑΣΙΛΕΙΟΥ ΚΩΝΣΤΑΝΤΙΝΟΣ	Μέλος ΔΣ Εκτελεστικό	Συνδεδόμενο Νομικό Πρόσωπο	15/01/2024	ΑΞΙΩΝ ΧΑ	48,259	83,570.75	A	Μετοχή	1
16/01/2024	ΓΡ. ΣΑΡΑΝΤΗΣ Α.Β.Ε.Ε.	B	ΣΑΡΑΝΤΗΣ ΓΡΗΓΟΡΗΣ	Πρόεδρος ΔΣ	Συνδεδόμενο Νομικό Πρόσωπο	15/01/2024	ΑΞΙΩΝ ΧΑ	14,000	123,144.00	A	Μετοχή	1
16/01/2024	ΓΡ. ΣΑΡΑΝΤΗΣ Α.Β.Ε.Ε.	B	ΣΑΡΑΝΤΗΣ ΚΥΡΙΑΚΟΣ	Μέλος ΔΣ Εκτελεστικό	Συνδεδόμενο Νομικό Πρόσωπο	15/01/2024	ΑΞΙΩΝ ΧΑ	14,000	123,144.00	A	Μετοχή	1

Σημειώσεις Γνωστοποιήσεων Συναλλαγών

Για περισσότερες πληροφορίες επί των γνωστοποιήσεων συναλλαγών επισκεφτείτε την ιστοσελίδα <http://athexgroup.gr/el/web/guest/companies-info-trade-notifications>

[1] - Η Ημερομηνία Υποβολής αφορά την Ημερομηνία που η Γνωστοποίηση παρελήφθη από το Χ.Α.

[2] - Λόγος Υποβολής: Α: Πρόσωπο που ασκεί Διευθυντικά καθήκοντα, Β: Πρόσωπο που έχει στενό δεσμό με πρόσωπο που ασκεί Διευθυντικά καθήκοντα.

[3] - Φύση Συναλλαγής: Α: Αγορά, Π: Πώληση.

[4] - Παρατηρήσεις: 1 - Λόγω Συμμετοχής σε ΑΜΚ, 2 - Λόγω Εξάσκησης Δικαιώματος Προαίρεσης αγοράς μετοχών που παρέχεται στο προσωπικό, 3 - Λόγω Δωρεάς, 4 - Λόγω Συγχώνευσης ή Διάσπασης κλπ, 5 - Λόγω Μετατροπής ή Ανταλλαγής Ομολογιών, 6 - Ανταλλαγή Λόγων Προαιρετικής Δημόσιας Πρότασης.

Υποκείμενη Αγορά				Αγορά Παραγώγων													
Ανωτ Τιμή	Κατωτ Τιμή	Τιμή κλεισ.	Μεταβ.	Μήνας Παράδοσης	Ανοιγμα	Ανωτ Τιμή	Κατωτ Τιμή	Τελ Τιμή	Τιμή κλεισ.	Τελευταία ζήτηση	Τελευταία προσφορά	Τιμή Εκκαθάρισης	Υψηλό ζωής	Χαμηλό ζωής	Πράξεις	Όγκος	Ανοικτές θέσεις
FTSE/X.A. Large Cap				(Μονάδα Διαπραγμάτευσης: 1 Μονάδα Δείκτη x 2€, Χρηματικός Διακανονισμός)													
3,286.84	3,233.55	3,234.43	-1.59%	Ιανουάριος 2024	3,268.00	3,268.00	3,228.75	3,240.00	3,240.00	---	---	---	3,292.50	---	168	1,767	3,094
				Φεβρουάριος 2024	3,270.00	3,274.25	3,234.50	3,234.50	3,234.50	---	---	---	3,365.25	---	193	1,739	1,531
				Μάρτιος 2024	---	---	---	---	3,297.75	---	---	---	---	---	---	---	---
				Ιούνιος 2024	---	---	---	---	3,315.75	---	---	---	---	---	---	---	---
				Σεπτέμβριος 2024	---	---	---	---	3,332.25	---	---	---	---	---	---	---	---
				Δεκέμβριος 2024	---	---	---	---	3,349.00	---	---	---	---	---	---	---	---
FTSE/X.A. Τράπεζες				(Μονάδα Διαπραγμάτευσης: 1 Μονάδα Δείκτη x 15€, Χρηματικός Διακανονισμός)													
1,144.49	1,114.19	1,119.53	-2.18%	Μάρτιος 2024	1,142.75	1,142.75	1,125.00	1,126.75	1,126.75	---	---	---	1,160.25	---	6	63	1,293
				Ιούνιος 2024	---	---	---	---	1,154.50	---	---	---	---	---	---	---	---
				Σεπτέμβριος 2024	---	---	---	---	1,160.25	---	---	---	---	---	---	---	---
				Δεκέμβριος 2024	---	---	---	---	1,166.00	---	---	---	---	---	---	---	---
MSCI GREECE REBASED				(Μονάδα Διαπραγμάτευσης: 1 Μονάδα Δείκτη x 2€, Χρηματικός Διακανονισμός)													
5,273.57	5,171.59	5,178.19	-1.81%	Ιανουάριος 2024	---	---	---	---	5,240.50	---	---	---	5,079.00	---	---	---	83
				Φεβρουάριος 2024	---	---	---	---	5,283.00	---	---	---	---	---	---	---	---
				Μάρτιος 2024	---	---	---	---	5,291.25	---	---	---	---	---	---	---	---
				Απρίλιος 2024	---	---	---	---	5,301.50	---	---	---	---	---	---	---	---
				Μάιος 2024	---	---	---	---	5,309.50	---	---	---	---	---	---	---	---
				Ιούνιος 2024	---	---	---	---	5,319.75	---	---	---	---	---	---	---	---
				Σεπτέμβριος 2024	---	---	---	---	5,346.50	---	---	---	---	---	---	---	---
				Δεκέμβριος 2024	---	---	---	---	5,373.25	---	---	---	---	---	---	---	---

Σημειώσεις Παραγώγων

Τις τιμές εκκαθάρισης και τις τελικές ανοικτές θέσεις μπορείτε να τις ανακτήσετε στο ακόλουθο path <http://www.helex.gr/el/web/guest/statistics-end-of-day-derivatives>

Υποκείμενη Αγορά				Αγορά Παραγώγων													
Ανωτ Τιμή	Κατωτ Τιμή	Τιμή κλεισ.	Μεταβ.	Μήνας Παράδοσης	Άνοιγμα	Ανωτ Τιμή	Κατωτ Τιμή	Τελ Τιμή	Τιμή κλεισ.	Τελευταία ζήτηση	Τελευταία προσφορά	Τιμή Εκκαθάρισης*	Υψηλό ζωής	Χαμηλό ζωής	Πράξεις	Όγκος	Ανοικτές θέσεις
(Μέγεθος Συμβολαίου: 100 Χρεόγραφα, Φυσική Παράδοση)																	
ALPHA ΥΠΗΡΕΣΙΩΝ ΣΥΜΜ (ΚΟ)				Μάρτιος 2024	1.59	1.60	1.56	1.57	1.57	---	---	---	1.64	---	204	7,031	165,070
1.59	1.553	1.563	-2.22%	Ιούνιος 2024	---	---	---	---	1.57	---	---	---	1.47	---	---	---	---
				Σεπτέμβριος 2024	---	---	---	---	1.62	---	---	---	---	---	---	---	---
				Δεκέμβριος 2024	---	---	---	---	1.63	---	---	---	---	---	---	---	---
(Μέγεθος Συμβολαίου: 100 Χρεόγραφα, Φυσική Παράδοση)																	
AUTOHELLAS (ΚΟ)				Μάρτιος 2024	---	---	---	---	13.35	---	---	---	13.46	---	---	---	254
13.44	13.22	13.4	0.00%	Ιούνιος 2024	---	---	---	---	13.52	---	---	---	---	---	---	---	---
				Σεπτέμβριος 2024	---	---	---	---	13.59	---	---	---	---	---	---	---	---
				Δεκέμβριος 2024	---	---	---	---	13.65	---	---	---	---	---	---	---	---
(Μέγεθος Συμβολαίου: 100 Χρεόγραφα, Φυσική Παράδοση)																	
CENERGY HOLDINGS (ΚΑ)				Μάρτιος 2024	7.46	7.46	7.37	7.37	7.37	---	---	---	7.60	---	17	125	4,565
7.49	7.33	7.4	-1.73%	Ιούνιος 2024	---	---	---	---	7.60	---	---	---	---	---	---	---	---
				Σεπτέμβριος 2024	---	---	---	---	7.63	---	---	---	---	---	---	---	---
				Δεκέμβριος 2024	---	---	---	---	7.67	---	---	---	---	---	---	---	---
(Μέγεθος Συμβολαίου: 100 Χρεόγραφα, Φυσική Παράδοση)																	
COCA-COLA HBC AG (ΚΟ)				Μάρτιος 2024	---	---	---	---	27.70	---	---	---	27.63	---	---	---	295
27.6	27.3	27.33	-0.65%	Ιούνιος 2024	---	---	---	---	27.75	---	---	---	---	---	---	---	---
				Σεπτέμβριος 2024	---	---	---	---	27.89	---	---	---	---	---	---	---	---
				Δεκέμβριος 2024	---	---	---	---	28.03	---	---	---	---	---	---	---	---
(Μέγεθος Συμβολαίου: 100 Χρεόγραφα, Φυσική Παράδοση)																	
EUROBANK HOLDINGS (ΚΟ)				Μάρτιος 2024	1.72	1.74	1.70	1.72	1.72	---	---	---	1.77	---	112	4,711	32,049
1.7285	1.695	1.7185	-0.55%	Ιούνιος 2024	---	---	---	---	1.74	---	---	---	---	---	---	---	---
				Σεπτέμβριος 2024	---	---	---	---	1.75	---	---	---	---	---	---	---	---
				Δεκέμβριος 2024	---	---	---	---	1.76	---	---	---	---	---	---	---	---
(Μέγεθος Συμβολαίου: 100 Χρεόγραφα, Φυσική Παράδοση)																	
FOURLIS ΣΥΜΜΕΤΟΧΩΝ (ΚΟ)				Μάρτιος 2024	4.16	4.16	4.09	4.11	4.11	---	---	---	4.46	---	4	11	1,010
4.16	4.035	4.04	-2.18%	Ιούνιος 2024	---	---	---	---	4.17	---	---	---	---	---	---	---	---
				Σεπτέμβριος 2024	---	---	---	---	4.19	---	---	---	---	---	---	---	---
				Δεκέμβριος 2024	---	---	---	---	4.21	---	---	---	---	---	---	---	---
(Μέγεθος Συμβολαίου: 100 Χρεόγραφα, Φυσική Παράδοση)																	
HELLENIQ ENERGY (ΚΟ)				Μάρτιος 2024	7.19	7.19	7.08	7.10	7.10	---	---	---	7.88	---	66	440	6,053
7.16	7.05	7.08	-1.26%	Ιούνιος 2024	---	---	---	---	7.23	---	---	---	---	---	---	---	---
				Σεπτέμβριος 2024	---	---	---	---	7.27	---	---	---	---	---	---	---	---
				Δεκέμβριος 2024	---	---	---	---	7.31	---	---	---	---	---	---	---	---

Σημειώσεις Παραγώγων

Τις τιμές εκκαθάρισης και τις τελικές ανοικτές θέσεις μπορείτε να τις ανακτήσετε στο ακόλουθο path <http://www.helex.gr/el/web/guest/statistics-end-of-day-derivatives>

Υποκείμενη Αγορά				Αγορά Παραγώγων										Ανοικτές θέσεις			
Ανωτ Τιμή	Κατωτ Τιμή	Τιμή κλεισ.	Μεταβ.	Μήνας Παράδοσης	Άνοιγμα	Ανωτ Τιμή	Κατωτ Τιμή	Τελ Τιμή	Τιμή κλεισ.	Τελευταία ζήτηση	Τελευταία προσφορά	Τιμή Εκκαθάρισης*	Υψηλό ζωής	Χαμηλό ζωής	Πράξεις	Όγκος	Ανοικτές θέσεις
(Μέγεθος Συμβολαίου: 100 Χρεόγραφα, Φυσική Παράδοση)																	
INTRACOM HOLDINGS (ΚΟ)				Μάρτιος 2024	3.22	3.22	3.19	3.20	3.20	---	---	---	3.57	---	23	74	6,150
3.2	3.155	3.18	-0.63%	Ιούνιος 2024	---	---	---	---	3.23	---	---	---	---	---	---	---	---
				Σεπτέμβριος 2024	---	---	---	---	3.24	---	---	---	---	---	---	---	---
				Δεκέμβριος 2024	---	---	---	---	3.26	---	---	---	---	---	---	---	---
(Μέγεθος Συμβολαίου: 100 Χρεόγραφα, Φυσική Παράδοση)																	
INTRAKAT (ΚΟ)				Μάρτιος 2024	4.74	4.84	4.72	4.77	4.77	---	---	---	5.00	---	42	506	4,087
4.87	4.745	4.85	1.04%	Ιούνιος 2024	---	---	---	---	4.84	---	---	---	---	---	---	---	---
				Σεπτέμβριος 2024	---	---	---	---	4.87	---	---	---	---	---	---	---	---
				Δεκέμβριος 2024	---	---	---	---	4.89	---	---	---	---	---	---	---	---
(Μέγεθος Συμβολαίου: 100 Χρεόγραφα, Φυσική Παράδοση)																	
JUMBO (ΚΟ)				Μάρτιος 2024	24.92	24.95	24.80	24.80	24.80	---	---	---	26.56	---	10	48	1,154
25.14	24.72	24.72	-1.67%	Ιούνιος 2024	---	---	---	---	25.36	---	---	---	---	---	---	---	---
				Σεπτέμβριος 2024	---	---	---	---	25.49	---	---	---	---	---	---	---	---
				Δεκέμβριος 2024	---	---	---	---	25.61	---	---	---	---	---	---	---	---
(Μέγεθος Συμβολαίου: 100 Χρεόγραφα, Φυσική Παράδοση)																	
LAMDA DEVELOPMENT(ΚΟ)				Μάρτιος 2024	7.16	7.26	7.16	7.25	7.25	---	---	---	7.30	---	25	149	5,991
7.2	7.13	7.19	0.70%	Ιούνιος 2024	---	---	---	---	7.20	---	---	---	---	---	---	---	---
				Σεπτέμβριος 2024	---	---	---	---	7.24	---	---	---	---	---	---	---	---
				Δεκέμβριος 2024	---	---	---	---	7.27	---	---	---	---	---	---	---	---
(Μέγεθος Συμβολαίου: 100 Χρεόγραφα, Φυσική Παράδοση)																	
MIG (ΚΟ)				Μάρτιος 2024	---	---	---	---	4.61	---	---	---	5.30	---	---	---	84
4.7	4.6	4.7	1.95%	Ιούνιος 2024	---	---	---	---	4.65	---	---	---	---	---	---	---	---
				Σεπτέμβριος 2024	---	---	---	---	4.67	---	---	---	---	---	---	---	---
				Δεκέμβριος 2024	---	---	---	---	4.70	---	---	---	---	---	---	---	---
(Μέγεθος Συμβολαίου: 100 Χρεόγραφα, Φυσική Παράδοση)																	
QUEST ΣΥΜΜΕΤΟΧΩΝ (ΚΟ)				Μάρτιος 2024	5.50	5.50	5.49	5.49	5.49	---	---	---	5.70	---	3	9	103
5.55	5.44	5.55	0.91%	Ιούνιος 2024	---	---	---	---	5.55	---	---	---	---	---	---	---	---
				Σεπτέμβριος 2024	---	---	---	---	5.58	---	---	---	---	---	---	---	---
				Δεκέμβριος 2024	---	---	---	---	5.60	---	---	---	---	---	---	---	---
(Μέγεθος Συμβολαίου: 100 Χρεόγραφα, Φυσική Παράδοση)																	
TITAN CEMENT (ΚΑ)				Μάρτιος 2024	21.62	21.62	21.62	21.62	21.62	---	---	---	22.37	---	1	1	429
22	21.5	21.65	-2.26%	Ιούνιος 2024	---	---	---	---	22.34	---	---	---	---	---	---	---	---
				Σεπτέμβριος 2024	---	---	---	---	22.46	---	---	---	---	---	---	---	---
				Δεκέμβριος 2024	---	---	---	---	22.57	---	---	---	---	---	---	---	---

Σημειώσεις Παραγώγων

Τις τιμές εκκαθάρισης και τις τελικές ανοικτές θέσεις μπορείτε να τις ανακτήσετε στο ακόλουθο path <http://www.helex.gr/el/web/guest/statistics-end-of-day-derivatives>

Υποκείμενη Αγορά				Αγορά Παραγώγων										Ανοικτές θέσεις			
Ανωτ Τιμή	Κατωτ Τιμή	Τιμή κλεισ.	Μεταβ.	Μήνας Παράδοσης	Άνοιγμα	Ανωτ Τιμή	Κατωτ Τιμή	Τελ Τιμή	Τιμή κλεισ.	Τελευταία ζήτηση	Τελευταία προσφορά	Τιμή Εκκαθάρισης*	Υψηλό ζωής	Χαμηλό ζωής	Πράξεις	Όγκος	Ανοικτές θέσεις
ΒΙΟΗΑΛCO SA/NV (ΚΑ)				(Μέγεθος Συμβολαίου: 100 Χρεόγραφα, Φυσική Παράδοση)													
6.29	6.16	6.28	0.64%	Μάρτιος 2024	6.20	6.33	6.18	6.28	6.28	---	---	---	6.33	---	83	304	5,259
				Ιούνιος 2024	---	---	---	---	6.29	---	---	---	---	---	---	---	---
				Σεπτέμβριος 2024	---	---	---	---	6.33	---	---	---	---	---	---	---	---
				Δεκέμβριος 2024	---	---	---	---	6.36	---	---	---	---	---	---	---	---
ΑΒΑΞ Α.Ε. (ΚΟ)				(Μέγεθος Συμβολαίου: 100 Χρεόγραφα, Φυσική Παράδοση)													
1.738	1.694	1.7	-1.73%	Μάρτιος 2024	1.72	1.72	1.71	1.71	1.71	---	---	---	1.96	---	4	8	1,272
				Ιούνιος 2024	---	---	---	---	1.75	---	---	---	---	---	---	---	---
				Σεπτέμβριος 2024	---	---	---	---	1.75	---	---	---	---	---	---	---	---
				Δεκέμβριος 2024	---	---	---	---	1.76	---	---	---	---	---	---	---	---
ΑΔΜΗΕ ΣΥΜΜΕΤΟΧΩΝ Α.Ε. (ΚΟ)				(Μέγεθος Συμβολαίου: 100 Χρεόγραφα, Φυσική Παράδοση)													
2.21	2.17	2.185	-1.13%	Μάρτιος 2024	2.20	2.20	2.18	2.18	2.18	---	---	---	2.35	---	10	180	23,963
				Ιούνιος 2024	---	---	---	---	2.24	---	---	---	2.24	---	---	---	1
				Σεπτέμβριος 2024	---	---	---	---	2.24	---	---	---	---	---	---	---	---
				Δεκέμβριος 2024	---	---	---	---	2.25	---	---	---	---	---	---	---	---
ΑΕΡΟΠΟΡΙΑ ΑΙΓΑΙΟΥ (ΚΟ)				(Μέγεθος Συμβολαίου: 100 Χρεόγραφα, Φυσική Παράδοση)													
11.62	11.38	11.38	-2.06%	Μάρτιος 2024	11.62	11.62	11.46	11.46	11.46	---	---	---	12.14	---	23	114	7,277
				Ιούνιος 2024	---	---	---	---	11.72	---	---	---	---	---	---	---	---
				Σεπτέμβριος 2024	---	---	---	---	11.78	---	---	---	---	---	---	---	---
				Δεκέμβριος 2024	---	---	---	---	11.84	---	---	---	---	---	---	---	---
ΓΕΚ ΤΕΡΝΑ (ΚΟ)				(Μέγεθος Συμβολαίου: 100 Χρεόγραφα, Φυσική Παράδοση)													
14.24	13.86	14	-1.27%	Μάρτιος 2024	14.36	14.36	14.02	14.10	14.10	---	---	---	14.50	---	63	466	7,838
				Ιούνιος 2024	---	---	---	---	14.30	---	---	---	---	---	---	---	---
				Σεπτέμβριος 2024	---	---	---	---	14.38	---	---	---	---	---	---	---	---
				Δεκέμβριος 2024	---	---	---	---	14.45	---	---	---	---	---	---	---	---
ΔΕΗ (ΚΟ)				(Μέγεθος Συμβολαίου: 100 Χρεόγραφα, Φυσική Παράδοση)													
12.35	12.1	12.11	-1.94%	Μάρτιος 2024	12.38	12.38	12.15	12.17	12.17	---	---	---	12.55	---	161	859	28,440
				Ιούνιος 2024	---	---	---	---	12.46	---	---	---	---	---	---	---	---
				Σεπτέμβριος 2024	---	---	---	---	12.52	---	---	---	---	---	---	---	---
				Δεκέμβριος 2024	---	---	---	---	12.58	---	---	---	---	---	---	---	---
ΕΘΝΙΚΗ ΤΡΑΠΕΖΑ (ΚΟ)				(Μέγεθος Συμβολαίου: 100 Χρεόγραφα, Φυσική Παράδοση)													
6.97	6.762	6.8	-2.72%	Μάρτιος 2024	6.94	6.95	6.78	6.81	6.81	---	---	---	7.05	---	133	1,044	16,732
				Ιούνιος 2024	---	---	---	---	7.05	---	---	---	---	---	---	---	---
				Σεπτέμβριος 2024	---	---	---	---	7.09	---	---	---	---	---	---	---	---
				Δεκέμβριος 2024	---	---	---	---	7.12	---	---	---	---	---	---	---	---

Σημειώσεις Παραγώγων

Τις τιμές εκκαθάρισης και τις τελικές ανοικτές θέσεις μπορείτε να τις ανακτήσετε στο ακόλουθο path <http://www.helex.gr/el/web/guest/statistics-end-of-day-derivatives>

Υποκείμενη Αγορά				Αγορά Παραγώγων													
Ανωτ Τιμή	Κατωτ Τιμή	Τιμή κλεισ.	Μεταβ.	Μήνας Παράδοσης	Άνοιγμα	Ανωτ Τιμή	Κατωτ Τιμή	Τελ Τιμή	Τιμή κλεισ.	Τελευταία ζήτηση	Τελευταία προσφορά	Τιμή Εκκαθάρισης*	Υψηλό ζωής	Χαμηλό ζωής	Πράξεις	Όγκος	Ανοικτές θέσεις
(Μέγεθος Συμβολαίου: 100 Χρεόγραφα, Φυσική Παράδοση)																	
ΕΒΑΛΧΑΛΚΟΡ (ΚΟ)				Μάρτιος 2024	2.26	2.28	2.20	2.22	2.22	---	---	---	2.31	---	41	231	4,052
2.255	2.17	2.19	-1.35%	Ιούνιος 2024	---	---	---	---	2.24	---	---	---	---	---	---	---	---
				Σεπτέμβριος 2024	---	---	---	---	2.25	---	---	---	---	---	---	---	---
				Δεκέμβριος 2024	---	---	---	---	2.26	---	---	---	---	---	---	---	---
(Μέγεθος Συμβολαίου: 100 Χρεόγραφα, Φυσική Παράδοση)																	
ΕΛΛΑΚΤΩΡ (ΚΟ)				Μάρτιος 2024	2.53	2.53	2.49	2.49	2.49	---	---	---	2.79	---	17	63	1,931
2.55	2.46	2.46	-3.72%	Ιούνιος 2024	---	---	---	---	2.58	---	---	---	---	---	---	---	---
				Σεπτέμβριος 2024	---	---	---	---	2.59	---	---	---	---	---	---	---	---
				Δεκέμβριος 2024	---	---	---	---	2.60	---	---	---	---	---	---	---	---
(Μέγεθος Συμβολαίου: 100 Χρεόγραφα, Φυσική Παράδοση)																	
ΕΛΛΗΝ. ΧΡΗΜΑΤΙΣΤΗΡΙΑ-Χ.Α. (ΚΟ)				Μάρτιος 2024	5.39	5.39	5.30	5.31	5.31	---	---	---	5.72	---	44	127	8,724
5.46	5.26	5.26	-3.66%	Ιούνιος 2024	---	---	---	---	5.51	---	---	---	---	---	---	---	---
				Σεπτέμβριος 2024	---	---	---	---	5.54	---	---	---	---	---	---	---	---
				Δεκέμβριος 2024	---	---	---	---	5.56	---	---	---	---	---	---	---	---
(Μέγεθος Συμβολαίου: 100 Χρεόγραφα, Φυσική Παράδοση)																	
ΕΥΔΑΠ (ΚΟ)				Μάρτιος 2024	6.13	6.13	6.04	6.04	6.04	---	---	---	6.35	---	19	94	3,711
6.09	5.97	6.03	-0.82%	Ιούνιος 2024	---	---	---	---	6.13	---	---	---	---	---	---	---	---
				Σεπτέμβριος 2024	---	---	---	---	6.16	---	---	---	---	---	---	---	---
				Δεκέμβριος 2024	---	---	---	---	6.19	---	---	---	---	---	---	---	---
(Μέγεθος Συμβολαίου: 100 Χρεόγραφα, Φυσική Παράδοση)																	
ΜΟΤΟΡ ΟΙΛ (ΚΟ)				Μάρτιος 2024	24.56	24.56	24.49	24.49	24.49	---	---	---	25.16	---	4	7	542
24.7	24.14	24.28	-1.30%	Ιούνιος 2024	---	---	---	---	24.82	---	---	---	---	---	---	---	---
				Σεπτέμβριος 2024	---	---	---	---	24.94	---	---	---	---	---	---	---	---
				Δεκέμβριος 2024	---	---	---	---	25.06	---	---	---	---	---	---	---	---
(Μέγεθος Συμβολαίου: 100 Χρεόγραφα, Φυσική Παράδοση)																	
ΜΥΤΙΛΗΝΑΙΟΣ (ΚΟ)				Μάρτιος 2024	38.59	38.62	38.00	38.00	38.00	---	---	---	38.66	---	56	154	3,487
38.3	37.72	37.88	-1.35%	Ιούνιος 2024	---	---	---	---	38.74	---	---	---	---	---	---	---	---
				Σεπτέμβριος 2024	---	---	---	---	38.93	---	---	---	---	---	---	---	---
				Δεκέμβριος 2024	---	---	---	---	39.13	---	---	---	---	---	---	---	---
(Μέγεθος Συμβολαίου: 100 Χρεόγραφα, Φυσική Παράδοση)																	
ΟΛΠ (ΚΟ)				Μάρτιος 2024	24.38	24.40	24.38	24.38	24.38	---	---	---	24.88	---	3	6	123
24.5	24.35	24.4	0.00%	Ιούνιος 2024	---	---	---	---	24.61	---	---	---	---	---	---	---	---
				Σεπτέμβριος 2024	---	---	---	---	24.74	---	---	---	---	---	---	---	---
				Δεκέμβριος 2024	---	---	---	---	24.86	---	---	---	---	---	---	---	---

Σημειώσεις Παραγώγων

Τις τιμές εκκαθάρισης και τις τελικές ανοικτές θέσεις μπορείτε να τις ανακτήσετε στο ακόλουθο path <http://www.helex.gr/el/web/guest/statistics-end-of-day-derivatives>

Υποκείμενη Αγορά				Αγορά Παραγώγων										Ανοικτές θέσεις			
Ανωτ Τιμή	Κατωτ Τιμή	Τιμή κλεισ.	Μεταβ.	Μήνας Παράδοσης	Άνοιγμα	Ανωτ Τιμή	Κατωτ Τιμή	Τελ Τιμή	Τιμή κλεισ.	Τελευταία ζήτηση	Τελευταία προσφορά	Τιμή Εκκαθάρισης*	Υψηλό ζωής	Χαμηλό ζωής	Πράξεις	Όγκος	Ανοικτές θέσεις
(Μέγεθος Συμβολαίου: 100 Χρεόγραφα, Φυσική Παράδοση)																	
ΟΠΑΠ (ΚΟ)				Μάρτιος 2024	15.90	15.95	15.66	15.66	15.66	---	---	---	16.10	---	11	26	1,352
15.93	15.7	15.71	-0.88%	Ιούνιος 2024	---	---	---	---	15.99	---	---	---	---	---	---	---	---
				Σεπτέμβριος 2024	---	---	---	---	16.07	---	---	---	---	---	---	---	---
				Δεκέμβριος 2024	---	---	---	---	16.15	---	---	---	---	---	---	---	---
(Μέγεθος Συμβολαίου: 100 Χρεόγραφα, Φυσική Παράδοση)																	
ΟΤΕ (ΚΟ)				Μάρτιος 2024	13.20	13.20	13.00	13.00	13.00	---	---	---	13.69	---	38	153	8,085
13.2	12.98	12.98	-1.67%	Ιούνιος 2024	---	---	---	---	13.32	---	---	---	---	---	---	---	---
				Σεπτέμβριος 2024	---	---	---	---	13.38	---	---	---	---	---	---	---	---
				Δεκέμβριος 2024	---	---	---	---	13.45	---	---	---	---	---	---	---	---
(Μέγεθος Συμβολαίου: 100 Χρεόγραφα, Φυσική Παράδοση)																	
ΠΕΙΡΑΙΩΣ FINANCIAL HOLD (ΚΟ)				Μάρτιος 2024	3.45	3.45	3.30	3.33	3.33	---	---	---	3.55	---	486	9,864	85,201
3.42	3.3	3.3	-3.90%	Ιούνιος 2024	---	---	---	---	3.46	---	---	---	---	---	---	---	---
				Σεπτέμβριος 2024	---	---	---	---	3.48	---	---	---	---	---	---	---	---
				Δεκέμβριος 2024	---	---	---	---	3.50	---	---	---	---	---	---	---	---
(Μέγεθος Συμβολαίου: 100 Χρεόγραφα, Φυσική Παράδοση)																	
ΤΕΡΝΑ ΕΝΕΡΓΕΙΑΚΗ (ΚΟ)				Μάρτιος 2024	16.11	16.17	15.87	15.90	15.90	---	---	---	16.55	---	41	76	16,656
16.19	15.73	15.73	-1.75%	Ιούνιος 2024	---	---	---	---	16.15	---	---	---	---	---	---	---	---
				Σεπτέμβριος 2024	---	---	---	---	16.23	---	---	---	---	---	---	---	---
				Δεκέμβριος 2024	---	---	---	---	16.31	---	---	---	---	---	---	---	---
(Μέγεθος Συμβολαίου: 100 Χρεόγραφα, Φυσική Παράδοση)																	
ΤΡΑΠΕΖΑ ΟΡΤΙΜΑ BANK (ΚΟ)				Μάρτιος 2024	7.29	7.43	7.29	7.43	7.43	---	---	---	7.78	---	5	25	93
7.51	7.32	7.48	0.13%	Ιούνιος 2024	---	---	---	---	7.54	---	---	---	---	---	---	---	---
				Σεπτέμβριος 2024	---	---	---	---	7.57	---	---	---	---	---	---	---	---
				Δεκέμβριος 2024	---	---	---	---	7.61	---	---	---	---	---	---	---	---

Σημειώσεις Παραγώγων

Τις τιμές εκκαθάρισης και τις τελικές ανοικτές θέσεις μπορείτε να τις ανακτήσετε στο ακόλουθο path <http://www.helex.gr/el/web/guest/statistics-end-of-day-derivatives>

FTSE/X.A. Large Cap

(Μονάδα Διαπραγμάτευσης: 1 Μονάδα Δείκτη x 2€ - Τρόπος Εξάσκησης: Ευρωπαϊκός, Χρηματικός Διακανονισμός)

Τιμή Εξάσκησης	Δικαιώματα Αγοράς												Δικαιώματα Πώλησης												Τιμή Εξάσκησης						
	Ιανουάριος 2024				Φεβρουάριος 2024				Λοιποί Μήνες				Ιανουάριος 2024				Φεβρουάριος 2024				Λοιποί Μήνες										
	Ανοιγμα	Ανιψ. Τιμή	Κατωτ. Τιμή	Τελ. Τιμή	Τιμή κλεισ.	Όγκος	Ανοικτές θέσεις	Ανοιγμα	Ανιψ. Τιμή	Κατωτ. Τιμή	Τελ. Τιμή	Τιμή κλεισ.	Όγκος	Ανοικτές θέσεις	Όγκος	Ανοικτές θέσεις	Ανοιγμα	Ανιψ. Τιμή	Κατωτ. Τιμή	Τελ. Τιμή	Τιμή κλεισ.	Όγκος	Ανοικτές θέσεις	Όγκος		Ανοικτές θέσεις	Όγκος	Ανοικτές θέσεις			
2,200	-	-	-	-	-	-	-	-	-	-	-	-	-	-	-	-	-	-	-	-	-	-	-	-	-	-	-	2,200			
2,250	-	-	-	-	-	-	-	-	-	-	-	-	-	-	-	-	-	-	-	-	-	-	-	-	-	-	-	2,250			
2,300	-	-	-	-	-	-	-	-	-	-	-	-	-	-	-	-	-	-	-	-	-	-	-	-	-	-	-	2,300			
2,350	-	-	-	-	-	-	-	-	-	-	-	-	-	-	-	-	-	-	-	-	-	-	-	-	-	-	-	2,350			
2,400	-	-	-	-	-	-	-	-	-	-	-	-	-	-	-	-	-	-	-	-	-	-	-	-	-	-	-	2,400			
2,450	-	-	-	-	-	-	-	-	-	-	-	-	-	-	-	-	-	-	-	-	-	-	-	-	-	-	-	2,450			
2,500	-	-	-	-	-	-	-	-	-	-	-	-	-	-	-	-	-	-	-	-	-	-	-	-	-	-	-	2,500			
2,550	-	-	-	-	-	-	-	-	-	-	-	-	-	-	-	-	-	-	-	-	-	-	-	-	-	-	-	2,550			
2,600	-	-	-	-	-	-	-	-	-	-	-	-	-	-	-	-	-	-	-	-	-	-	-	-	-	-	-	2,600			
2,650	0.00	0.00	0.00	-	636.00	-	-	-	-	-	-	-	-	-	-	-	0.00	0.00	0.00	-	0.01	-	-	-	-	-	-	2,650			
2,700	0.00	0.00	0.00	-	586.00	-	-	-	-	-	-	-	-	-	-	-	0.00	0.00	0.00	-	0.02	-	-	-	-	-	-	2,700			
2,750	0.00	0.00	0.00	-	536.00	-	-	-	-	-	-	-	-	-	-	-	0.00	0.00	0.00	-	0.01	-	-	-	-	-	-	2,750			
2,800	0.00	0.00	0.00	-	486.00	-	-	0.00	0.00	0.00	-	491.00	-	-	-	0.00	0.00	0.00	-	0.02	-	-	0.00	0.00	0.00	-	0.14	-	2,800		
2,850	0.00	0.00	0.00	-	436.00	-	-	0.00	0.00	0.00	-	441.00	-	-	-	0.00	0.00	0.00	-	0.11	-	-	0.00	0.00	0.00	-	0.38	-	2,850		
2,900	0.00	0.00	0.00	-	386.00	-	-	0.00	0.00	0.00	-	392.00	-	-	-	0.00	0.00	0.00	-	0.01	-	-	0.00	0.00	0.00	-	0.94	-	2,900		
2,950	0.00	0.00	0.00	-	336.00	-	-	0.00	0.00	0.00	-	343.00	-	-	-	0.00	0.00	0.00	-	0.01	-	-	0.00	0.00	0.00	-	2.10	-	2,950		
3,000	0.00	0.00	0.00	-	286.00	-	42	0.00	0.00	0.00	-	295.00	-	-	-	0.00	0.00	0.00	-	0.01	-	40	0.00	0.00	0.00	-	4.30	-	3,000		
3,050	0.00	0.00	0.00	-	236.00	-	70	0.00	0.00	0.00	-	249.00	-	80	-	0.00	0.00	0.00	-	0.01	-	26	0.00	0.00	0.00	-	8.20	-	3,050		
3,100	0.00	0.00	0.00	-	186.00	-	4	0.00	0.00	0.00	-	206.00	-	41	-	0.00	0.00	0.00	-	0.03	-	64	0.00	0.00	0.00	-	14.50	-	4	3,100	
3,150	0.00	0.00	0.00	-	137.00	-	47	138.00	138.00	138.00	138.00	138.00	138.00	20	60	-	0.00	0.00	0.00	-	0.39	-	110	0.00	0.00	0.00	-	24.25	-	60	3,150
3,200	0.00	0.00	0.00	-	89.00	-	25	0.00	0.00	0.00	-	130.00	-	40	-	6.90	0.00	6.50	7.00	7.00	9	176	0.00	0.00	0.00	-	38.25	-	100	3,200	
3,250	24.00	24.00	22.25	22.50	22.50	83	18	72.00	72.00	72.00	72.00	72.00	72.00	1	-	21.25	24.00	21.25	21.25	21.25	5	21	0.00	0.00	0.00	-	57.00	-	1	3,250	
3,300	0.00	0.00	0.00	-	20.00	-	2	0.00	0.00	0.00	-	72.00	-	-	-	0.00	0.00	0.00	-	33.75	-	1	0.00	0.00	0.00	-	80.50	-	20	3,300	
3,350	0.00	0.00	0.00	-	5.90	-	-	0.00	0.00	0.00	-	51.00	-	40	-	0.00	0.00	0.00	-	69.50	-	-	0.00	0.00	0.00	-	110.00	-	-	3,350	
3,400	0.00	0.00	0.00	-	1.20	-	-	0.00	0.00	0.00	-	35.00	-	-	-	0.00	0.00	0.00	-	115.00	-	-	0.00	0.00	0.00	-	143.00	-	-	3,400	
3,450	0.00	0.00	0.00	-	0.16	-	-	0.00	0.00	0.00	-	23.25	-	-	-	0.00	0.00	0.00	-	164.00	-	-	0.00	0.00	0.00	-	181.00	-	-	3,450	
3,500	0.00	0.00	0.00	-	0.01	-	-	0.00	0.00	0.00	-	14.75	-	-	-	0.00	0.00	0.00	-	214.00	-	-	0.00	0.00	0.00	-	223.00	-	-	3,500	
3,550	-	-	-	-	-	-	-	0.00	0.00	0.00	-	9.00	-	-	-	-	-	-	-	-	-	-	0.00	0.00	0.00	-	267.00	-	-	3,550	
Σύνολο:						83	208							21	261	0	0					14	438			0	213	0	0		
Αριθμός Πράξεων:							5							2	0							4					0		0		

ALPHA ΥΠΗΡΕΣΙΩΝ ΣΥΜΜ (ΚΟ)

(Μέγεθος Συμβολαίου: 100 Χρέδγραφα, Τρόπος Εξάσκησης: Αμερικάνικος, Φυσική Παράδοση)

Τιμή Εξάσκησης	Δικαιώματα Αγοράς												Δικαιώματα Πώλησης																	
	Ιανουάριος 2024				Φεβρουάριος 2024				Λοιποί Μήνες				Ιανουάριος 2024				Φεβρουάριος 2024				Λοιποί Μήνες									
	Άνοιγμα	Ανιτ Τιμή	Κατωτ Τιμή	Τελ Τιμή	Τιμή κλεισ.	Όγκος	Ανοικτές θέσεις	Άνοιγμα	Ανιτ Τιμή	Κατωτ Τιμή	Τελ Τιμή	Τιμή κλεισ.	Όγκος	Ανοικτές θέσεις	Όγκος	Ανοικτές θέσεις	Άνοιγμα	Ανιτ Τιμή	Κατωτ Τιμή	Τελ Τιμή	Τιμή κλεισ.	Όγκος	Ανοικτές θέσεις	Όγκος	Ανοικτές θέσεις	Τιμή Εξάσκησης				
0.800						-	-						-	-									-	-			0.008			
0.850						-	-						-	-									-	-			0.009			
0.900	0.000	0.000	0.000		0.700	-	-						-	-			0.000	0.000	0.000		0.001	-	-			0.009				
0.950	0.000	0.000	0.000		0.650	-	-						-	-			0.000	0.000	0.000		0.001	-	-			0.010				
1.000	0.000	0.000	0.000		0.600	-	-	0.000	0.000	0.000		0.602	-	-			0.000	0.000	0.000		0.001	-	-	0.000	0.000	0.000	0.001	-	-	0.010
1.100	0.000	0.000	0.000		0.500	-	-	0.000	0.000	0.000		0.502	-	-			0.000	0.000	0.000		0.001	-	-	0.000	0.000	0.000	0.001	-	-	0.011
1.200	0.000	0.000	0.000		0.400	-	-	0.000	0.000	0.000		0.402	-	-			0.000	0.000	0.000		0.001	-	-	0.000	0.000	0.000	0.001	-	-	0.012
1.300	0.000	0.000	0.000		0.300	-	-	0.000	0.000	0.000		0.304	-	-			0.000	0.000	0.000		0.001	-	-	0.000	0.000	0.000	0.001	-	-	0.013
1.400	0.000	0.000	0.000		0.201	-	-	0.000	0.000	0.000		0.210	-	-			0.000	0.000	0.000		0.001	-	-	0.000	0.000	0.000	0.008	-	-	0.014
1.500	0.000	0.000	0.000		0.110	-	-	0.000	0.000	0.000		0.130	-	-			0.000	0.000	0.000		0.010	-	-	0.000	0.000	0.000	0.027	-	-	0.015
1.600	0.000	0.000	0.000		0.043	-	-	0.000	0.000	0.000		0.069	-	-			0.000	0.000	0.000		0.043	-	-	0.000	0.000	0.000	0.067	-	-	0.016
1.700	0.000	0.000	0.000		0.011	-	-	0.000	0.000	0.000		0.032	-	-			0.000	0.000	0.000		0.111	-	-	0.000	0.000	0.000	0.129	-	-	0.017
1.800	0.000	0.000	0.000		0.002	-	-	0.000	0.000	0.000		0.013	-	-			0.000	0.000	0.000		0.202	-	-	0.000	0.000	0.000	0.210	-	-	0.018
1.900	0.000	0.000	0.000		0.002	-	-	0.000	0.000	0.000		0.004	-	-			0.000	0.000	0.000		0.300	-	-	0.000	0.000	0.000	0.303	-	-	0.019
2.000	0.000	0.000	0.000		0.001	-	-	0.000	0.000	0.000		0.001	-	-			0.000	0.000	0.000		0.400	-	-	0.000	0.000	0.000	0.400	-	-	0.020
2.200	0.000	0.000	0.000		0.001	-	-	0.000	0.000	0.000		0.001	-	-			0.000	0.000	0.000		0.600	-	-	0.000	0.000	0.000	0.600	-	-	0.022
2.400						-	-						-	-									-	-			0.024			
Σύνολα:						0	0						0	0	0	0							0	0			0			
Αριθμός Πράξεων:						0						0		0									0.00			0	0			

ΕΘΝΙΚΗ ΤΡΑΠΕΖΑ (ΚΟ)

(Μέγεθος Συμβολαίου: 100 Χρέεγραφα, Τρόπος Εξάσκησης: Αμερικάνικος, Φυσική Παράδοση)

Τιμή Εξάσκησης	Δικαιώματα Αγοράς												Δικαιώματα Πώλησης												Τιμή Εξάσκησης			
	Ιανουάριος 2024				Φεβρουάριος 2024				Λοιποί Μήνες				Ιανουάριος 2024				Φεβρουάριος 2024				Λοιποί Μήνες							
	Άνοιγμα	Ανιτ Τιμή	Κατωτ Τιμή	Τελ Τιμή	Τιμή κλεισ.	Όγκος	Ανοικτές θέσεις	Άνοιγμα	Ανιτ Τιμή	Κατωτ Τιμή	Τελ Τιμή	Τιμή κλεισ.	Όγκος	Ανοικτές θέσεις	Όγκος	Ανοικτές θέσεις	Άνοιγμα	Ανιτ Τιμή	Κατωτ Τιμή	Τελ Τιμή	Τιμή κλεισ.	Όγκος	Ανοικτές θέσεις	Όγκος		Ανοικτές θέσεις		
3.200						-	-																				0.032	
3.400						-	-																					0.034
3.600	0.000	0.000	0.000		3.39	-	-										0.000	0.000	0.000		0.001	-	-					0.036
3.800	0.000	0.000	0.000		3.19	-	-										0.000	0.000	0.000		0.001	-	-					0.038
4.000	0.000	0.000	0.000		2.99	-	-	0.000	0.000	0.000		3.00	-	-			0.000	0.000	0.000		0.001	-	-	0.000	0.000	0.000		0.040
4.400	0.000	0.000	0.000		2.59	-	-	0.000	0.000	0.000		2.60	-	-			0.000	0.000	0.000		0.001	-	-	0.000	0.000	0.000		0.044
4.800	0.000	0.000	0.000		2.19	-	-	0.000	0.000	0.000		2.20	-	-			0.000	0.000	0.000		0.001	-	-	0.000	0.000	0.000		0.048
5.200	0.000	0.000	0.000		1.79	-	-	0.000	0.000	0.000		1.80	-	-			0.000	0.000	0.000		0.001	-	-	0.000	0.000	0.000		0.052
5.600	0.000	0.000	0.000		1.39	-	-	0.000	0.000	0.000		1.40	-	-			0.000	0.000	0.000		0.001	-	3	0.000	0.000	0.000		0.056
6.000	0.000	0.000	0.000		0.991	-	-	0.000	0.000	0.000		1.02	-	-			0.000	0.000	0.000		0.001	-	430	0.000	0.000	0.000		0.060
6.400	0.000	0.000	0.000		0.592	-	26	0.000	0.000	0.000		0.683	-	-			0.000	0.000	0.000		0.001	-	-	0.000	0.000	0.000		0.064
6.800	0.000	0.000	0.000		0.230	-	11	0.000	0.000	0.000		0.408	-	-			0.000	0.000	0.000		0.038	-	-	0.000	0.000	0.000		0.068
7.200	0.000	0.000	0.000		0.037	-	-	0.000	0.000	0.000		0.216	-	-			0.000	0.000	0.000		0.245	-	-	0.000	0.000	0.000		0.072
7.600	0.000	0.000	0.000		0.002	-	-	0.000	0.000	0.000		0.102	-	-			0.000	0.000	0.000		0.611	-	-	0.000	0.000	0.000		0.076
8.000	0.000	0.000	0.000		0.002	-	-	0.000	0.000	0.000		0.043	-	-			0.000	0.000	0.000		1.01	-	-	0.000	0.000	0.000		0.080
8.400	0.000	0.000	0.000		0.001	-	-	0.000	0.000	0.000		0.015	-	-			0.000	0.000	0.000		1.41	-	-	0.000	0.000	0.000		0.084
8.800	0.000	0.000	0.000		0.001	-	-	0.000	0.000	0.000		0.005	-	-			0.000	0.000	0.000		1.81	-	-	0.000	0.000	0.000		0.088
Σύνολο:						0	37						0	0	0	0					0	433			0	13	0	230
Αριθμός Πράξεων:							0						0		0							0.00				0		0

ΟΠΑΠ (ΚΟ)

(Μέγεθος Συμβολαίου: 100 Χρέδωγραφα, Τρόπος Εξάσκησης: Αμερικάνικος, Φυσική Παράδοση)

Τιμή Εξάσκησης	Δικαιώματα Αγοράς												Δικαιώματα Πώλησης																		
	Ιανουάριος 2024				Φεβρουάριος 2024				Λοιποί Μήνες				Ιανουάριος 2024				Φεβρουάριος 2024				Λοιποί Μήνες										
	Άνοιγμα	Ανιγ. Τιμή	Καπιτ. Τιμή	Τελ. Τιμή	Τιμή κλεισ.	Όγκος	Άνοικτες θέσεις	Άνοιγμα	Ανιγ. Τιμή	Καπιτ. Τιμή	Τελ. Τιμή	Τιμή κλεισ.	Όγκος	Άνοικτες θέσεις	Όγκος	Άνοικτες θέσεις	Άνοιγμα	Ανιγ. Τιμή	Καπιτ. Τιμή	Τελ. Τιμή	Τιμή κλεισ.	Όγκος	Άνοικτες θέσεις	Όγκος	Άνοικτες θέσεις	Τιμή Εξάσκησης					
9.600	0.000	0.000	0.000	6.25	-	-	0.000	0.000	0.000	6.27	-	-	0.000	0.000	0.000	0.001	-	-	0.000	0.000	0.000	0.001	-	-	0.000	0.000	0.000	0.001	-	-	0.096
10.000	0.000	0.000	0.000	5.85	-	-	0.000	0.000	0.000	5.87	-	-	0.000	0.000	0.000	0.001	-	-	0.000	0.000	0.000	0.001	-	-	0.000	0.000	0.000	0.001	-	-	0.100
11.000	0.000	0.000	0.000	4.85	-	-	0.000	0.000	0.000	4.87	-	-	0.000	0.000	0.000	0.001	-	-	0.000	0.000	0.000	0.001	-	-	0.000	0.000	0.000	0.001	-	-	0.110
12.000	0.000	0.000	0.000	3.85	-	-	0.000	0.000	0.000	3.87	-	-	0.000	0.000	0.000	0.001	-	-	0.000	0.000	0.000	0.001	-	-	0.000	0.000	0.000	0.001	-	-	0.120
13.000	0.000	0.000	0.000	2.85	-	-	0.000	0.000	0.000	2.87	-	-	0.000	0.000	0.000	0.002	-	-	0.000	0.000	0.000	0.001	-	-	0.000	0.000	0.000	0.001	-	-	0.130
14.000	0.000	0.000	0.000	1.85	-	-	0.000	0.000	0.000	1.89	-	-	0.000	0.000	0.000	0.002	-	-	0.000	0.000	0.000	0.015	-	-	0.000	0.000	0.000	0.015	-	-	0.140
15.000	0.000	0.000	0.000	0.856	-	-	0.000	0.000	0.000	1.01	-	-	0.000	0.000	0.000	0.003	-	-	0.000	0.000	0.000	0.129	-	-	0.000	0.000	0.000	0.129	-	-	0.150
16.000	0.000	0.000	0.000	0.105	-	2	0.000	0.000	0.000	0.391	-	165	0.000	0.000	0.000	0.252	-	-	0.000	0.000	0.000	0.515	-	-	0.000	0.000	0.000	0.515	-	-	0.160
17.000	0.000	0.000	0.000	0.001	-	-	0.000	0.000	0.000	0.103	-	-	0.000	0.000	0.000	1.15	-	-	0.000	0.000	0.000	1.23	-	-	0.000	0.000	0.000	1.23	-	-	0.170
18.000	0.000	0.000	0.000	0.001	-	-	0.000	0.000	0.000	0.018	-	-	0.000	0.000	0.000	2.15	-	-	0.000	0.000	0.000	2.15	-	-	0.000	0.000	0.000	2.15	-	-	0.180
19.000	0.000	0.000	0.000	0.001	-	-	0.000	0.000	0.000	0.002	-	-	0.000	0.000	0.000	3.15	-	-	0.000	0.000	0.000	3.15	-	-	0.000	0.000	0.000	3.15	-	-	0.190
20.000	0.000	0.000	0.000	0.001	-	-	0.000	0.000	0.000	0.001	-	-	0.000	0.000	0.000	4.15	-	-	0.000	0.000	0.000	4.15	-	-	0.000	0.000	0.000	4.15	-	-	0.200
22.000	0.000	0.000	0.000	0.001	-	-	0.000	0.000	0.000	0.001	-	-	0.000	0.000	0.000	6.15	-	-	0.000	0.000	0.000	6.15	-	-	0.000	0.000	0.000	6.15	-	-	0.220
24.000					-	-					-	-					-	-					-	-						0.240	
Σύνολα:					0	2					0	165	0	0		0	0					0	0	0	0	0	0	0	0	0	
Αριθμός Πράξεων:					0						0		0			0.00						0		0		0		0		0	

Προϊόν Δανεισμού	Υποκείμενος Τίτλος	Πολυμερείς Συναλλαγές[1]					Διμερείς Συναλλαγές[2]		Δανεισμός Τίτλων μέσω ΟΤC[3]
		Ανοιχτές θέσεις[5]	Προσφερόμενη ποσότητα	Μ.Σ.Τ[4]	Όγκος συναλλαγών	Μ.Σ.Τ[4]	Όγκος συναλλαγών	Μ.Σ.Τ[4]	Όγκος συναλλαγών
AETFBOR	ALPHA ETF FTSE Athex Large Cap	---	---	---	---	---	500	1.00%	---
ALPHABOR	ALPHA ΥΠΗΡΕΣΙΩΝ ΣΥΜΜ (ΚΟ)	---	---	---	---	---	---	---	57,329,117
OTOELBOR	AUTOHELLAS (ΚΟ)	4,579	---	---	---	---	---	---	110,196
CENERBOR	CENERGY HOLDINGS (ΚΑ)	---	---	---	---	---	---	---	10,407
EEEBOR	COCA-COLA HBC AG (ΚΟ)	1,889	---	---	---	---	---	---	42,277
EUROBBOR	EUROBANK HOLDINGS (ΚΟ)	200,000	---	---	---	---	---	---	34,122,502
FOYRKBOR	FOURLIS ΣΥΜΜΕΤΟΧΩΝ (ΚΟ)	230	---	---	---	---	---	---	10,875
ELPEBOR	HELLENIQ ENERGY (ΚΟ)	---	---	---	---	---	---	---	275,183
INTRKBOR	INTRACOM HOLDINGS (ΚΟ)	---	---	---	---	---	---	---	---
INKATBOR	INTRAKAT (ΚΟ)	---	---	---	---	---	---	---	---
BELABOR	JUMBO (ΚΟ)	---	---	---	---	---	---	---	203,907
LAMDABOR	LAMDA DEVELOPMENT(ΚΟ)	400	---	---	---	---	---	---	410,041
MIGBOR	MIG (ΚΟ)	1,992	---	---	---	---	---	---	40,179
QUALBOR	QUALITY & RELIABILITY (ΚΟ)	---	---	---	---	---	---	---	---
QUESTBOR	QUEST ΣΥΜΜΕΤΟΧΩΝ (ΚΟ)	391	---	---	---	---	---	---	40,366
TITCBOR	TITAN CEMENT (ΚΑ)	11,560	---	---	---	---	---	---	243,458
VIOBOR	VIOHALCO SA/NV (ΚΑ)	744	---	---	---	---	---	---	---
AVAXBOR	ΑΒΑΞ Α.Ε. (ΚΟ)	---	---	---	---	---	---	---	---
ADMIEBOR	ΑΔΜΗΕ ΣΥΜΜΕΤΟΧΩΝ Α.Ε. (ΚΟ)	---	---	---	---	---	---	---	219,656
AEGNBOR	ΑΕΡΟΠΟΡΙΑ ΑΙΓΑΙΟΥ (ΚΟ)	---	---	---	---	---	---	---	159,866
GEKTERNABOR	ΓΕΚ ΤΕΡΝΑ (ΚΟ)	---	---	---	---	---	---	---	103,698
PPCBOR	ΔΕΗ (ΚΟ)	500	---	---	---	---	---	---	1,278,881
ETEBOR	ΕΘΝΙΚΗ ΤΡΑΠΕΖΑ (ΚΟ)	---	---	---	---	---	---	---	16,058,605
ELHABOR	ΕΛΒΑΛΧΑΛΚΟΡ (ΚΟ)	1,808	---	---	---	---	---	---	64,887
ELLAKTORBOR	ΕΛΛΑΚΤΩΡ (ΚΟ)	2,681	---	---	---	---	---	---	101,939
EXAEBOR	ΕΛΛΗΝ. ΧΡΗΜΑΤΙΣΤΗΡΙΑ-Χ.Α. (ΚΟ)	3,200	---	---	---	---	---	---	167,047
EYDAPBOR	ΕΥΔΑΠ (ΚΟ)	845	---	---	---	---	---	---	232,468
MOHBOR	ΜΟΤΟΡ ΟΪΛ (ΚΟ)	21,881	---	---	1,281	4.88%	---	---	413,143
MYTILBOR	ΜΥΤΙΛΗΝΑΙΟΣ (ΚΟ)	261	---	---	---	---	---	---	153,864
PPABOR	ΟΛΠ (ΚΟ)	1,500	---	---	---	---	---	---	68,311
OPAPBOR	ΟΠΑΠ (ΚΟ)	7,504	---	---	---	---	---	---	1,696,142

Σημειώσεις Προϊόντων Δανεισμού

[1] - Πολυμερείς Συμβάσεις Δανειοδοσίας των μεθόδων 8-1, 8-2 και 8-3-3 (σύμφ. Με Αποφ.17 ΔΣ του Χρηματιστηρίου).

[2] - Διμερείς Συμβάσεις Δανειοδοσίας των μεθόδων 8-3-1 και 8-3-2 (σύμφ. Με Αποφ. 20 ΔΣ του Χρηματιστηρίου).

[3] - Τα στοιχεία Συναλλαγές Δανεισμού Τίτλων μέσω ΟΤC δηλώνονται από τους χειριστές ΣΑΤ και αφορούν τις ποσότητες που έχουν καταγραφεί στο ΣΑΤ έως και τη προηγούμενη εργάσιμη ημέρα.

[4] - Μ.Σ.Τ: - Μέση Σταθμισμένη Τιμή (ως προς τα τεμάχια)

[5] - Τα στοιχεία αφορούν σε ανοιχτές θέσεις πριν την έναρξη της συνεδρίασης

Προϊόν Δανεισμού	Υποκείμενος Τίτλος	Πολυμερείς Συναλλαγές[1]					Διμερείς Συναλλαγές[2]		Δανεισμός Τίτλων μέσω OTC[3]
		Ανοιχτές θέσεις[5]	Προσφερόμενη ποσότητα	Μ.Σ.Τ[4]	Όγκος συναλλαγών	Μ.Σ.Τ[4]	Όγκος συναλλαγών	Μ.Σ.Τ[4]	Όγκος συναλλαγών
ΗΤΟΒΟR	ΟΤΕ (ΚΟ)	10,750	---	---	---	---	---	---	1,497,336
ΤΡΕΙRΒΟR	ΠΕΙΡΑΙΩΣ FINANCIAL HOLD (ΚΟ)	---	---	---	---	---	---	---	985,102
ΣΑRΒΟR	ΣΑΡΑΝΤΗΣ ΓΡ. (ΚΟ)	857	---	---	---	---	---	---	33,624
ΤΕΝΕRΓΥΒΟR	ΤΕΡΝΑ ΕΝΕΡΓΕΙΑΚΗ (ΚΟ)	---	---	---	---	---	---	---	285,952
ΟΡΤΙΜΑΒΟR	ΤΡΑΠΕΖΑ ΟΡΤΙΜΑ ΒΑΝΚ (ΚΟ)	2,900	---	---	---	---	---	---	5,733

Σημειώσεις Προϊόντων Δανεισμού

[1] - Πολυμερείς Συμβάσεις Δανειοδοσίας των μεθόδων 8-1, 8-2 και 8-3-3 (σύμφ. Με Αποφ.17 ΔΣ του Χρηματιστηρίου).

[2] - Διμερείς Συμβάσεις Δανειοδοσίας των μεθόδων 8-3-1 και 8-3-2 (σύμφ. Με Αποφ. 20 ΔΣ του Χρηματιστηρίου).

[3] - Τα στοιχεία Συναλλαγές Δανεισμού Τίτλων μέσω OTC δηλώνονται από τους χειριστές ΣΑΤ και αφορούν τις ποσότητες που έχουν καταγραφεί στο ΣΑΤ έως και τη προηγούμενη εργάσιμη ημέρα.

[4] - Μ.Σ.Τ: - Μέση Σταθμισμένη Τιμή (ως προς τα τεμάχια)

[5] - Τα στοιχεία αφορούν σε ανοιχτές θέσεις πριν την έναρξη της συνεδρίασης

Κωδικοί και ονομασίες Κλάδων Οικονομικής Δραστηριότητας του Χρηματιστηρίου Αθηνών

12003 - Διαπραγματεύσιμα Αμοιβαία Κεφάλαια	10101010 Υπηρεσίες Ηλεκτρονικών Υπολογιστών
10101015 Λογισμικό	10102030 Υλικό Υπολογιστών
15101010 Εξοπλισμός Τηλεπικοινωνιών	15102015 Υπηρεσίες Τηλεπικοινωνιών
20101010 Υγειονομικές Μονάδες	20101025 Υπηρεσίες Υγείας
20102010 Ιατρικός Εξοπλισμός	20103015 Φαρμακευτικά Προϊόντα
30101010 Τράπεζες	30202000 Διαφοροποιημένες Χρηματοοικονομικές Υπηρεσίες
30202010 Διαχείριση Κεφαλαίων & Θεματοφύλακες	30202015 Επενδυτικές Υπηρεσίες
30204000 Επενδυτικές Εταιρείες κλειστού τύπου	30302010 Γενικές Ασφάλειες
30302015 Μεσίτες Ασφαλίσεων	30302025 Ασφάλειες Ιδιοκτησίας & Ζημιών
35101010 Συμμετοχές & Ανάπτυξη Ακίνητης Περιουσίας	35101015 Υπηρεσίες Ακίνητης Περιουσίας
35102000 Διαφοροποιημένες Α.Ε.Ε.Α.Π.	35102030 Α.Ε.Ε.Α.Π. Επαγγελματικών Χώρων
35102045 Α.Ε.Ε.Α.Π. Εμπορικών Χώρων	40201040 Υπηρεσίες Ενοικίασης και Χρηματοδοτικής Μίσθωσης
40202010 Κατασκευή Κατοικιών	40202015 Έπιπλα
40202020 Οικιακές Συσκευές	40203040 Ηλεκτρονική Ψυχαγωγία
40204020 Ρούχα και Αξεσουάρ	40301010 Ψυχαγωγία
40301030 Εκδόσεις	40301035 Ραδιοτηλεοπτικοί Φορείς
40401010 Διαφοροποιημένοι Έμποροι	40401020 Εμπόριο Ενδυμάτων
40401025 Εμπόριο Προϊόντων Οικιακής Βελτίωσης	40401030 Εξειδικευμένο Λιανικό Εμπόριο
40501010 Αεροπορικές Εταιρείες	40501015 Ταξίδια & Τουρισμός
40501020 Τυχερά Παιχνίδια	40501025 Ξενοδοχεία & Πανσιόν
45101015 Απόσταξη & Οινοπαραγωγή	45101020 Αναψυκτικά
45102010 Γεωργεία, Αλιεία, Εκτροφή και Φυτείες	45102020 Τρόφιμα
45103010 Καπνός	45201010 Λιανικό & Χονδρικό Εμπόριο Τροφίμων
45201020 Είδη Προσωπικής Φροντίδας	50101010 Κατασκευές
50101020 Κατασκευαστές Στέγασης & Επικαλύψεων	50101030 Τσιμέντα
50101035 Άλλα Οικοδομικά Υλικά	50202010 Ηλεκτρικά Εξαρτήματα
50203015 Πλαστικά	50203030 Υλικά Συσκευασίας
50204000 Μηχανήματα Βιομηχανικού Εξοπλισμού	50204020 Μηχανήματα Κατασκευών
50205010 Προμηθευτές Βιομηχανίας	50205020 Υποστηρικτικές Υπηρεσίες προς Επιχειρήσεις
50205030 Υπηρεσίες Μαζικής Εκτύπωσης	50206015 Εμπορικά Οχήματα & Ανταλλακτικά
50206030 Θαλάσσιες Μεταφορές	50206060 Υπηρεσίες Μεταφορών
55101000 Διαφοροποιημένα Υλικά	55101020 Κλωστοϋφαντουργικά Προϊόντα
55102000 Ορυχεία	55102010 Σίδηρος & Χάλυβας
55102015 Μεταλλουργία	55102035 Αλουμίνιο
60101020 Διυλιστήρια & Εμπορία Πετρελαιοειδών	65101010 Εναλλακτική Ηλεκτρική Ενέργεια
65101015 Συμβατική Ηλεκτρική Ενέργεια	65102000 Πολλαπλών Υπηρεσιών Κοινής Ωφέλειας
65102030 Ύδρευση	



ATHEX
Athens Stock Exchange

Λεωφ. Αθηνών 110 104 42 Αθήνα
110, Athinon Ave. GR 104 42 Athens
tel. (+30)210-33.66.800, fax (+30)210-33.66.101
www.athexgroup.gr