

24

Ημερήσιο Δελτίο
Συναλλακτικής Δραστηριότητας

Daily Official List
of Trading Activity

Δευτέρα, 15 Ιανουαρίου, 2024

Έτος: 145 Αύξων Αριθμός Συνεδρίασης: 10



ATHEXGROUP
Athens Exchange Group

Αποποίηση Ευθύνης:

Η εταιρεία Ελληνικά Χρηματιστήρια-Χρηματιστήριο Αθηνών Ανώνυμη Εταιρεία Συμμετοχών καταβάλλει κάθε δυνατή προσπάθεια ώστε να διασφαλίσει ότι οι πληροφορίες και τα λοιπά στοιχεία που εμφανίζονται στο Ημερήσιο Δελτίο Τιμών (Η.Δ.Τ.) είναι ορθά και πλήρη αλλά δεν έχει καμία ευθύνη για ενδεχόμενο λάθος ή παράλειψη στοιχείων και / ή ευθύνη σχετικά με την ακρίβεια, αξιοπιστία, επικαιροποίηση και πληρότητα των παραπάνω πληροφοριών και στοιχείων ή ευθύνη προερχόμενη άμεσα ή έμμεσα από την χρήση των παραπάνω πληροφοριών.

Η Εταιρία δεν έχει καμία ευθύνη για την ακρίβεια των στοιχείων που περιλαμβάνονται στις ανακοινώσεις των εισηγμένων εταιρειών. Πιθανές προσβολές δικαιωμάτων τρίτων από το περιεχόμενο των ανακοινώσεων συνιστούν αποκλειστική ευθύνη του αποστολέα των ανακοινώσεων.

Όλα τα αναγραφόμενα στο Η.Δ.Τ. στοιχεία παρέχονται μόνο για τους σκοπούς της πληροφόρησης και δεν συνιστούν παροχή επενδυτικών συμβουλών ή πρόσκληση για επένδυση σε κινητές αξίες που διαπραγματεύονται στο Χρηματιστήριο Αθηνών.

Αναγνωρίζεται και συμφωνείται ότι όλα τα δικαιώματα επί των πληροφοριών που εμφανίζονται στο Η.Δ.Τ. θα αποτελούν κυριότητα της εταιρίας και οποιοδήποτε άλλο δικαίωμα συμπεριλαμβανομένου του δικαιώματος πνευματικής ιδιοκτησίας, σήματος κλπ. ανήκουν στο Χρηματιστήριο Αθηνών.

Τα ανωτέρω στοιχεία αποτελούν ιδιοκτησία της Εταιρίας και προστατεύονται σύμφωνα με τις διατάξεις περί πνευματικής ιδιοκτησίας. Απαγορεύεται α) η με οποιοδήποτε τρόπο ή μέσο αναπαραγωγή, αναδημοσίευση, τροποποίηση, αντιγραφή, πώληση, μετάδοση ή διανομή του συνόλου ή μέρους τους, χωρίς αναφορά στην πηγή και β) η εμπορική εκμετάλλευση των στοιχείων από τρίτους.

Η Εταιρία δεν φέρει καμία ευθύνη προερχόμενη άμεσα ή έμμεσα από χρήση ή τυχόν αλλοίωση των ανωτέρω στοιχείων όταν αυτά χρησιμοποιούνται από

Ελληνικά Χρηματιστήρια - Χρηματιστήριο Αθηνών Α.Ε. Συμμετοχών

Λεωφόρος Αθηνών 110, 10442 Αθήνα, Τηλ: (210) 33.66.800, Fax: (210) 32.13.938

www.athexgroup.gr

Χρηματιστηριακό Κέντρο Θεσσαλονίκης

Κατούνη 16-18, Θεσ/νίκη 546 25, Τηλ: (2310) 567.667, Fax: (2310) 530.455

Συνεγγυητικό Κεφάλαιο Εξασφάλισης Επενδυτικών Υπηρεσιών

Φειδίου 14-16, Αθήνα 106 78, Τηλ: (210) 33.04.682, Fax: (210) 33.04.155

Επιτροπή Κεφαλαιαγοράς

Κολοκοτρώνη 1 & Σταδίου 1, Αθήνα 105 62, Τηλ: (210) 33.77.100, Fax: (210) 33.77.173

Πίνακας Περιεχομένων**Ενότητα 1: Στατιστικά Στοιχεία Χρεογράφων, Παραγώγων και Δανεισμού**

Οι Αγορές Χρεογράφων Παραγώγων Δανεισμού
Χρηματιστηριακοί Δείκτες
Αναλυτικά Στοιχεία Συναλλαγών Αγοράς Χρεογράφων
Στοιχεία Συναλλαγών Κλάδων Χρηματιστηρίου Αθηνών & Χρηματοοικονομικών Προϊόντων (Δ.Α.Κ.)
Οι 10 Μετοχές με τη μεγαλύτερη Άνοδο & Πτώση
Αναλυτικά Στοιχεία Συναλλαγών Αγοράς Παραγώγων

Ενότητα 2: Αναλυτικά Στοιχεία Συναλλαγών Χρεογράφων

Αναλυτικά Στοιχεία Συναλλαγών Χρεογράφων
Σημειώσεις Χρεογράφων

Ενότητα 3: Στοιχεία Συναλλαγών Χρεογράφων

Στοιχεία Συναλλαγών Πακέτων
Στοιχεία Συναλλαγών Δικαιωμάτων

Στοιχεία Δανεισμού Τίτλων
Στοιχεία Συναλλαγών Εκποιήσεων
Στοιχεία Συναλλαγών Εκποιήσεων Ενσώματων Ονομαστικών Μετοχών
Στοιχεία Ενεργητικού Διαπραγματεύσιμων Αμοιβαίων Κεφαλαίων (Δ.Α.Κ.)
Χαρακτηριστικά Διαπραγματεύσιμων Αμοιβαίων Κεφαλαίων (Δ.Α.Κ.)

Ενότητα 4: Ανακοινώσεις**Ενότητα 5: Ομόλογα Διαπραγματεύσιμα στην Αγορά Αξιών Σταθερού Εισοδήματος**

Ομολογιακά Δάνεια Επιχειρήσεων – Οργανωμένη Αγορά (Μετατρέψιμα)
Ομολογιακά Δάνεια Επιχειρήσεων – Οργανωμένη Αγορά (Μη Μετατρέψιμα)
Ομόλογα Ελληνικού Δημοσίου
Έντοκα Γραμμάτια & Zero Coupon Ομόλογα Ελληνικού Δημοσίου
Ομόλογα Ελληνικού Δημοσίου Διαπραγματεύσιμα με τη Μέθοδο Εκφώνησης - Αντιφώνησης
Ομόλογα Κρατικών Τραπεζών

Ενότητα 6: Πρόσθετα Στοιχεία Ενημέρωσης

Πίνακας Μελών Χρηματιστηρίου Αθηνών και Μελών ΕΤ.ΕΚ.
Πίνακας Μετοχών Υπό Ειδική Διαπραγμάτευση
Γνωστοποιήσεις Συναλλαγών - Κατάλογος Υπόχρεων Προσώπων

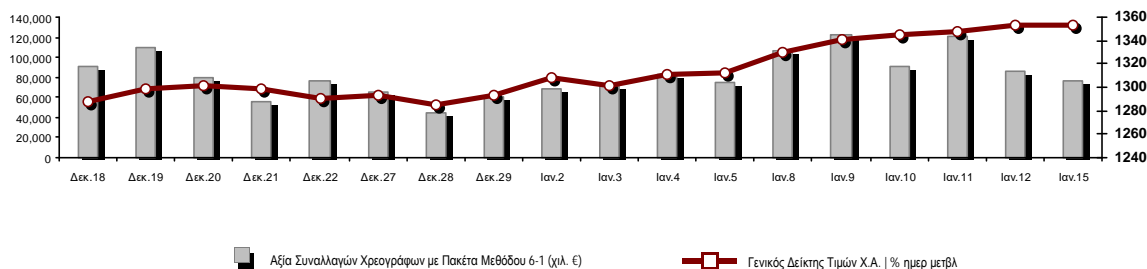
Ενότητα 7: Αναλυτικά Στοιχεία Συναλλαγών Αγοράς Παραγώγων

Συμβόλαια Μελλοντικής Εκπλήρωσης σε Δείκτες
Συμβόλαια Μελλοντικής Εκπλήρωσης σε Μετοχές
Δικαιώματα Προαίρεσης σε Δείκτες
Δικαιώματα Προαίρεσης σε Μετοχές
Στοιχεία Συναλλαγών Προϊόντων Δανεισμού

Παράρτημα Α: Κωδικοί και ονομασίες Κλάδων Οικονομικής Δραστηριότητας του Χρηματιστηρίου Αθηνών

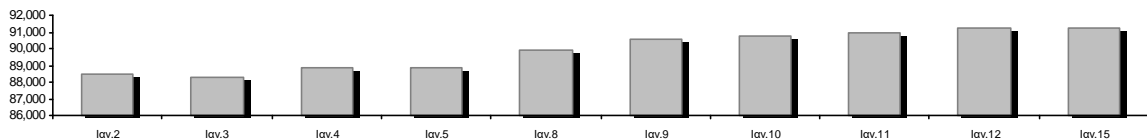
Οι Αγορές Χρεογράφων Παραγώγων Δανεισμού

Γενικός Δείκτης Τιμών και Αξία Συναλλαγών Μετοχών και Παραγώγων

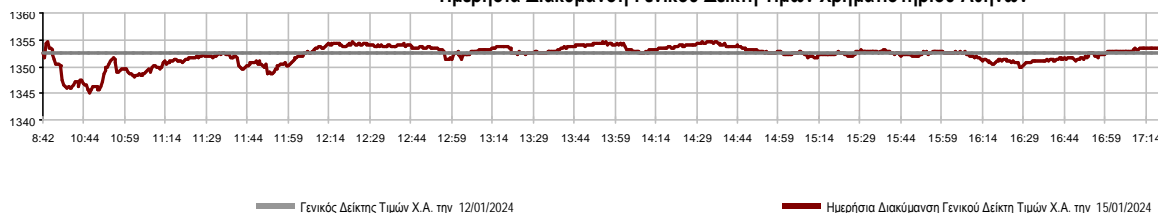


Κεφαλαιοποίηση Χ.Α. (εκατ €)**:	91,267.51		Συνολικές Ανοικτές Θέσεις σε Παράγωγα	453,696
Ημερήσια μεταβολή: εκατ. € %	61.54	0.07%	Ανοικτές θέσεις σε ΣΜΕ επί Δεικτών % ημερ μετβλ	5,878 2.51%
Μέση ετήσια Κεφ/ποίηση: εκατ. € % Μετβλ. Μέση προηγ. έτος	89,914.94	11.85%	Ανοικτές θέσεις σε ΣΜΕ επί μετοχών % ημερ μετβλ	445,696 0.97%
Γενικός Δείκτης Τιμών Χ.Α. % ημερ μετβλ	1,353.46	0.06%	Ανοικτές θέσεις σε Δικαιώματα επί Δεικτών % ημερ μετβλ	1,095 1.30%
Κεφαλαιοποίηση Γενικού Δείκτη (εκατ. €)	82,918.80		Ανοικτές θέσεις σε Δικαιώματα επί μετοχών % ημερ μετβλ	1,027 0.49%
Ημερήσια μεταβολή (εκατ. €)	142.79			
Αξία Συναλλαγών Χρεογράφων με Πακέτα Μεθόδου 6-1 (χιλ. €)	75,775.74		Πλήθος Συμβολαίων Παραγώγων:	17,072
Ημερήσια μεταβολή: %	-10,593.63	-12.27%	Ημερήσια μεταβολή: τμχ %	-702 -3.95%
Μέση Αξία Συν/γών ΥiD: χιλ. € % Μετβλ Μέση προηγ. έτος	90,091.19	-17.78%	Μέσος Όγκος Συμβ. ΥiD: % Μετβλ Μέσο προηγ. Έτος	18,860 -57.10%
Αξία Συναλλαγών Πακέτων Μεθόδου 6-1 (χιλ. €)	7,561.92		Πλήθος Πράξεων Παραγώγων:	1,219
Αξία Συναλλαγών Πακέτων Μεθόδου 6-2 & 6-3 (χιλ. €)	0.00		Ημερήσια μεταβολή: πλήθος %	-180 -12.87%
Αξία Συναλλαγών Ομολόγων (χιλ.€)	1,318.43		Μέσο Πλήθος Πράξεων ΥiD: % Μετβλ Μέσο προηγ. Έτος	1,664 -28.60%
Όγκος Συναλλαγών Χρεογράφων με Πακέτα Μεθόδου 6-1 (χιλ. Τμχ)	16,165.28		Συνολικές Ανοικτές Θέσεις σε Δανεισμό	276,172
Ημερήσια μεταβολή: χιλ. τμχ %	-4,893.27	-23.24%	Ημερήσια μεταβολή: τμχ %	2,860 1.05%
Μέσος Όγκος Συν/γών ΥiD: % Μετβλ Μέσο προηγ. Έτος	22,376.56	-33.44%	Πλήθος Συναλλαγών Δανεισμού (Πολυμερής/Διμερής)	800
Όγκος Συναλλαγών Πακέτων Μεθόδου 6-1 (χιλ. Τεμάχια)	527.55		Ημερήσια μεταβολή: τμχ %	-16,060
Όγκος Συναλλαγών Πακέτων Μεθόδου 6-2 & 6-3 (χιλ. Τεμάχια)	0.00		Πλήθος Πολυμερών Συναλλαγών	300
Όγκος Συναλλαγών Ομολόγων	1,358,000		Πλήθος Διμερών Συναλλαγών	500
Πλήθος Πράξεων Χρεογράφων με Πακέτα Μεθόδου 6-1	31,057		Πλήθος Πράξεων Δανεισμού:	2
Ημερήσια μεταβολή: πλήθος %	-4,026	-11.48%	Ημερήσια μεταβολή: %	-3
Μέσο Πλήθος Πράξεων ΥiD: % Μετβλ Μέσο προηγ. Έτος	35,797	-1.18%	Πλήθος Πράξεων Πολυμερών Συναλλαγών	1
Πλήθος πακέτων Μεθόδου 6-1	6		Πλήθος Πράξεων Διμερών Συναλλαγών	1
Πλήθος πακέτων Μεθόδου 6-2 & 6-3	0			
Πλήθος συναλλαγών Ομολόγων	245			

Κεφαλαιοποίηση Χ.Α. (εκατ €)**



Ημερήσια Διακύμανση Γενικού Δείκτη Τιμών Χρηματιστηρίου Αθηνών



Χρηματιστηριακοί Δείκτες

Όνομασία Δείκτη	15/01/2024	12/01/2024	Δ μον.	Δ %	Κατώτερη	Ανώτερη	Κατ.έτους	Ανωτ.έτους	Ετησ. μεταβ.
Γενικός Δείκτης Τιμών Χ.Α.	1,353.46 #	1,352.65	0.81	0.06%	1,344.98	1,354.71	1,293.14	1,354.71	4.66% #
Δείκτης Συνολικής Απόδοσης Γενικού Δείκτη Χ.Α.	2,467.83 #	2,466.35	1.48	0.06%	2,452.37	2,470.11	2,355.44	2,470.11	4.77% #
Δείκτης ATHEX ESG	1,545.95 #	1,545.28	0.67	0.04%	1,533.86	1,547.49	1,471.77	1,547.49	5.04% #
Δείκτης Τιμών Εναλλακτικής Αγοράς Χ.Α.	9,510.28 #	9,451.31	58.97	0.62%	9,419.55	9,564.82	9,352.11	9,675.00	1.69% #
FTSE/Χ.Α. Large Cap	3,286.84 #	3,285.46	1.38	0.04%	3,260.40	3,290.24	3,122.79	3,290.24	5.25% #
FTSE/Χ.Α. Mid Cap	2,255.22 #	2,249.23	5.99	0.27%	2,246.51	2,262.17	2,228.75	2,316.61	0.20% #
FTSE/Χ.Α. Υψηλής Μερισματικής Απόδοσης	3,829.20 #	3,826.39	2.81	0.07%	3,809.42	3,830.06	3,764.73	3,860.28	1.53% #
FTSE/Χ.Α. Δείκτης Αγοράς	784.04 #	783.46	0.58	0.07%	777.94	784.83	746.82	784.83	4.98% #
FTSE/Χ.Α. Τράπεζες	1,144.49 €	1,154.21	-9.72	-0.84%	1,141.21	1,154.21	1,057.67	1,155.14	7.81% #
FTSE/ATHEX ΤΕΧΝΟΛΟΓΙΑ & ΤΗΛΕΠΙΚΟΙΝΩΝΙΕΣ	5,016.25 #	4,996.93	19.32	0.39%	4,979.22	5,024.10	4,973.53	5,144.65	-1.11% €
FTSE/ATHEX ΧΡΗΜΑΤΟΟΙΚΟΝΟΜΙΚΕΣ ΥΠΗΡΕΣΙΕΣ	5,400.27 €	5,444.08	-43.81	-0.80%	5,385.08	5,444.08	4,996.31	5,448.34	7.70% #
FTSE/ATHEX ΑΚΙΝΗΤΗΣ ΠΕΡΙΟΥΣΙΑΣ	5,090.43 #	5,086.76	3.67	0.07%	5,075.44	5,120.52	4,900.32	5,120.52	2.62% #
FTSE/ATHEX ΚΑΤΑΝΑΛΩΤΙΚΑ ΠΡΟΪΟΝΤΑ	5,108.59 #	5,074.74	33.85	0.67%	5,056.42	5,122.55	4,993.33	5,168.50	1.85% #
FTSE/ATHEX ΒΑΣΙΚΑ ΑΓΑΘΑ	5,326.27 #	5,271.62	54.65	1.04%	5,269.58	5,344.07	5,069.68	5,344.07	4.67% #
FTSE/ATHEX ΒΙΟΜΗΧΑΝΙΕΣ	5,304.11 #	5,298.54	5.57	0.11%	5,265.57	5,324.92	5,044.08	5,351.66	4.38% #
FTSE/ATHEX ΠΡΩΤΕΣ ΎΛΕΣ	5,590.58 #	5,439.84	150.74	2.77%	5,412.33	5,595.03	4,869.63	5,616.71	14.81% #
FTSE/ATHEX ΕΝΕΡΓΕΙΑ & ΥΠΗΡΕΣΙΕΣ ΚΟΙΝΗΣ ΩΦ	5,232.39 #	5,206.12	26.27	0.50%	5,149.11	5,235.61	4,987.63	5,247.65	4.91% #
Δείκτης Όλων των Μετοχών Χ.Α.	314.94 #	314.75	0.19	0.06%	314.94	314.94	304.60	314.94	4.28% #
Ελληνικός Δείκτης Mid & Small Cap	2,010.87 #	1,999.06	11.81	0.59%	1,993.70	2,010.87	1,929.00	2,022.22	4.24% #
FTSE/Χ.Α. Large Cap Συνολικής Απόδοσης	5,442.24 #	5,439.95	2.29	0.04%			5,201.70	5,442.24	5.32% #
FTSE/Χ.Α. Mid Cap Συνολικής Απόδοσης	3,037.15 #	3,029.08	8.07	0.27%			3,029.08	3,086.59	0.20% #
MSCI GREECE REBASED	5,273.57 €	5,275.88	-2.31	-0.04%	5,225.87	5,280.16	4,984.69	5,280.16	5.80% #
Ελληνικός Δείκτης Εταιρικών Ομολόγων	130.28 #	130.16	0.12	0.09%			129.54	130.28	0.49% #
Ελληνικός Δείκτης Τιμών Εταιρικών Ομολόγων	90.97 #	90.90	0.08	0.08%			90.52	90.97	0.36% #

Σημείωση 1: Το κλείσιμο των Δεικτών FTSE/Μed 100, Ελληνικός Δείκτης Εταιρικών Ομολόγων και, Ελληνικός Δείκτης Τιμών Εταιρικών Ομολόγων αφορούν την συνεδρίαση της 11/01/2024.

Σημείωση 2: Ο Ελληνικός Δείκτης Mid & Small Cap είναι Customized δείκτης υπολογιζόμενος από το Χρηματιστήριο Αθηνών.

Αναλυτικά Στοιχεία Συναλλαγών Αγοράς Χρεογράφων

	Όλα τα Χρεόγραφα	Κύρια Αγορά	Επιτήρηση	Διαπραγματεύσιμα Αμοιβαία Κεφάλαια
Σύνολα	125	117	7	1
Ανοδικές / Καθοδικές / Σταθερές:	51 / 55 / 19	49 / 52 / 16	1 / 3 / 3	1 / 0 / 0
Κεφαλαιοποίηση Χ.Α. (εκατ €) **	91,267.51	91,185.80	81.71	
Μέση Ημερήσια Αξία Συν/γών (χιλ. €)	90,091.19	89,828.18	35.23	264.22
Αξία Συναλλαγών	75,775.74	75,556.28	71.32	148.14
Κύριος Πίνακας:	68,213.82	67,994.36	71.32	148.14
Προσυμφωνημένων Συναλλαγών 6_1_2_3:	7,561.92	7,561.92	0.00	0.00
Πίνακας Εκποιήσεων:	0.00	0.00	0.00	0.00
Πίνακας Ειδικών Όρων:	0.00	0.00	0.00	0.00
Μέσος Ημερήσιος Όγκος Συναλλαγών	22,376,562	21,926,705	461,873	8,155
Όγκος Συναλλαγών	16,165,283	15,177,533	983,279	4,471
Κύριος Πίνακας:	15,637,737	14,649,987	983,279	4,471
Προσυμφωνημένων Συναλλαγών 6_1_2_3:	527,546	527,546	0	0
Πίνακας Εκποιήσεων:	0	0	0	0
Πίνακας Ειδικών Όρων:	0	0	0	0
Μέσο Ημερήσιο Πλήθος Πράξεων	35,797	35,650	63	85
Αριθμός Πράξεων	31,057	30,847	133	77
Κύριος Πίνακας:	31,051	30,841	133	77
Προσυμφωνημένων Συναλλαγών 6_1_2_3:	6	6	0	0
Πίνακας Εκποιήσεων:	0	0	0	0
Πίνακας Ειδικών Όρων:	0	0	0	0

Στοιχεία Συναλλαγών Κλάδων Χρηματιστηρίου Αθηνών & Χρηματοοικονομικών Προϊόντων (Δ.Α.Κ.)

Κωδικός	Κλάδοι	Ανοδικές / Καθοδικές / Σταθερές	Αριθμός Πράξεων	Όγκος Συναλλαγών	Αξία Συναλλαγών	% στη Συνολική Αξία
12000	- Χρηματοοικονομικά Προϊόντα	1 / 0 / 0	77	4,471	148,139.05	0.20%
3510	- Ακίνητη Περιουσία	2 / 5 / 5	903	220,416	725,777.05	0.96%
3030	- Ασφάλειες	1 / 0 / 0	74	10,352	52,977.44	0.07%
5020	- Βιομηχανικά Προϊόντα & Υπηρεσίες	4 / 10 / 1	957	1,084,889	1,417,331.23	1.87%
4040	- Εμπόριο	3 / 3 / 1	906	124,117	1,748,238.62	2.31%
6010	- Ενέργεια	1 / 3 / 0	2,104	331,740	3,944,956.54	5.21%
4020	- Καταναλωτικά Προϊόντα & Υπηρεσίες	1 / 4 / 1	584	203,358	1,087,868.40	1.44%
5010	- Κατασκευές & Υλικά Κατασκευών	9 / 4 / 2	3,418	1,256,705	5,413,780.86	7.14%
4030	- Μέσα Ενημέρωσης	1 / 0 / 1	12	12,250	6,015.40	0.01%
4520	- Προσωπική Φροντίδα, Φάρμακα & Παντοπωλεία	2 / 0 / 0	326	64,453	543,565.75	0.72%
5510	- Πρώτες Ύλες	6 / 6 / 3	1,411	530,697	1,680,632.69	2.22%
4050	- Ταξίδια και Αναψυχή	1 / 5 / 0	2,078	730,786	5,689,051.58	7.51%
1010	- Τεχνολογία	4 / 4 / 3	1,021	333,393	1,127,864.50	1.49%
1510	- Τηλεπικοινωνίες	2 / 0 / 0	866	131,571	1,723,977.07	2.28%
3010	- Τράπεζες	1 / 6 / 0	12,015	10,269,215	35,070,496.34	46.28%
4510	- Τρόφιμα, Ποτά & Καπνοβιομηχανίες	3 / 1 / 1	255	52,520	640,801.93	0.85%
2010	- Υγεία	1 / 2 / 0	154	66,171	65,072.14	0.09%
6510	- Υπηρεσίες Κοινής Ωφέλειας	4 / 1 / 1	3,603	701,709	14,479,554.74	19.11%
3020	- Χρηματοοικονομικές Υπηρεσίες	4 / 1 / 0	293	36,470	209,640.22	0.28%

Οι 10 Μετοχές με τη μεγαλύτερη Άνοδο & Πτώση

Κύρια Αγορά

Μετοχές με τη μεγαλύτερη Θετική μεταβολή τιμής	Τιμή κλεισ.	Μεταβ.	Μετοχές με τη μεγαλύτερη Αρνητική μεταβολή τιμής	Τιμή κλεισ.	Μεταβ.
SPACE HELLAS (ΚΟ)	8.48	7.89% #	ΚΛΟΥΚΙΝΑΣ - ΛΑΠΠΑΣ (ΚΟ)	1.48	-4.52% Α
CNL CAPITAL (ΚΟ)	8.6	4.88% #	ΚΕΚΡΟΨ (ΚΟ)	1.705	-3.13% Α
ΝΙΟΗΛΣΟ ΣΑ/ΝΥ (ΚΑ)	6.24	3.65% #	ΜΕΔΙΣΟΝ ΕΛΛΑΣ (ΚΟ)	3.28	-2.96% Α
ΙΝΤΕΡΛΑΪΦ (ΚΟ)	5.2	3.59% #	ΥΝΙΒΙΟΣ (ΚΟ)	1.28	-2.66% Α
ΙΝΤΡΑΚΑΤ (ΚΟ)	4.8	2.89% #	ΠΕΙΡΑΙΩΣ ΦΙΝΑΝΣΙΟΛΟΓΙΚΗ (ΚΟ)	3.434	-2.28% Α
ΕΛΒΑΛΧΑΛΚΟΡ (ΚΟ)	2.22	2.78% #	ΜΟΤΟΡ ΟΪΛ (ΚΟ)	24.6	-1.84% Α
ΜΥΤΙΛΗΝΑΙΟΣ (ΚΟ)	38.4	2.35% #	ΕΥΡΟΒΑΝΚ ΧΟΛΔΙΝΓΣ (ΚΟ)	1.728	-1.82% Α
ΑΛΡΗΑ ΤΡΑΣΤ ΣΥΜΜΕΤΟΧΩΝ (ΚΟ)	6.55	2.34% #	ΚΟΡΔΕΛΛΟΥ Χ. ΑΦΟΙ (ΚΟ)	0.624	-1.58% Α
ΕΛΤΟΝ (ΚΟ)	2.3	1.77% #	ΙΝΤΕΡΚΟΝΤΙΝΕΝΤΑΛ (ΚΟ)	6.3	-1.56% Α
ΣΑΡΑΝΤΗΣ ΓΡ. (ΚΟ)	8.84	1.73% #	ΣΕΝΤΡΙΚ ΣΥΜΜΕΤΟΧΩΝ (ΚΟ)	0.389	-1.52% Α

Μετοχές με τη μεγαλύτερη Αξία Συναλλαγών	Αξία (χιλ. €)	Μεταβ.	Μετοχές με το μεγαλύτερο Όγκο Συναλλαγών	Όγκος	Μεταβ.
ΕΘΝΙΚΗ ΤΡΑΠΕΖΑ (ΚΟ)	16,903.07	0.72% #	ΕΥΡΟΒΑΝΚ ΧΟΛΔΙΝΓΣ (ΚΟ)	2,862,539	-1.82% Α
ΜΥΤΙΛΗΝΑΙΟΣ (ΚΟ)	10,239.58	2.35% #	ΠΕΙΡΑΙΩΣ ΦΙΝΑΝΣΙΟΛΟΓΙΚΗ (ΚΟ)	2,629,135	-2.28% Α
ΠΕΙΡΑΙΩΣ ΦΙΝΑΝΣΙΟΛΟΓΙΚΗ (ΚΟ)	9,108.05	-2.28% Α	ΕΘΝΙΚΗ ΤΡΑΠΕΖΑ (ΚΟ)	2,420,079	0.72% #
ΕΥΡΟΒΑΝΚ ΧΟΛΔΙΝΓΣ (ΚΟ)	4,953.53	-1.82% Α	ΑΛΡΗΑ ΥΠΗΡΕΣΙΩΝ ΣΥΜΜ (ΚΟ)	2,306,002	-0.96% Α
ΟΠΑΠ (ΚΟ)	4,436.53	1.28% #	ΙΝΤΡΑΛΟΤ (ΚΟ)	365,947	-0.74% Α
ΑΛΡΗΑ ΥΠΗΡΕΣΙΩΝ ΣΥΜΜ (ΚΟ)	3,696.41	-0.96% Α	ΟΠΑΠ (ΚΟ)	279,536	1.28% #
ΔΕΗ (ΚΟ)	2,561.60	0.00% -	ΙΝΤΡΑΚΑΤ (ΚΟ)	271,357	2.89% #
ΜΟΤΟΡ ΟΪΛ (ΚΟ)	2,283.81	-1.84% Α	ΜΥΤΙΛΗΝΑΙΟΣ (ΚΟ)	269,663	2.35% #
ΓΕΚ ΤΕΡΝΑ (ΚΟ)	1,816.73	0.14% #	ΗΕΛΛΗΝΙΚΗ ΕΝΕΡΓΕΙΑ (ΚΟ)	229,100	-0.14% Α
ΟΤΕ (ΚΟ)	1,712.71	0.46% #	ΕΛΒΑΛΧΑΛΚΟΡ (ΚΟ)	224,358	2.78% #

Σημείωση: Απεικονίζονται οι Μετοχές που δεν ανήκουν στην Κατηγορία Επιτήρησης και πραγματοποιήσαν κατά τη διάρκεια της συνεδρίασης Αξία Συναλλαγών μεγαλύτερη από 10,000 Ευρώ.

Αναλυτικά Στοιχεία Συναλλαγών Αγοράς Παραγώγων

	Αριθμός Πράξεων	Όγκος	Ανοικτές θέσεις
Σ.Μ.Ε. σε Δείκτες	145	1,946	5,878
FTSE/X.A. Τράπεζες	15	32	1,261
FTSE/X.A. Large Cap	130	1,914	4,534
MSCI GREECE REBASED	0	0	83
Σ.Μ.Ε. σε Μετοχές	1,069	15,089	445,696
ΑΔΜΗΕ ΣΥΜΜΕΤΟΧΩΝ Α.Ε. (ΚΟ)	15	80	23,884
ΑΕΡΟΠΟΡΙΑ ΑΙΓΑΙΟΥ (ΚΟ)	9	49	7,287
ΑΛΡΗΑ ΥΠΗΡΕΣΙΩΝ ΣΥΜΜ (ΚΟ)	102	4,302	163,722
ΑΥΤΟΗΕΛΛΑΣ (ΚΟ)	6	27	227
ΑΒΑΞ Α.Ε. (ΚΟ)	7	8	1,270
COCA-COLA HBC AG (ΚΟ)	1	5	295
CENERGY HOLDINGS (ΚΑ)	3	8	4,558
ΕΛΛΑΚΤΩΡ (ΚΟ)	10	29	1,938
ΕΛΒΑΛΧΑΛΚΟΡ (ΚΟ)	29	159	3,901
EUROBANK HOLDINGS (ΚΟ)	67	2,410	30,260
ΕΥΔΑΠ (ΚΟ)	17	78	3,636
FOURLIS ΣΥΜΜΕΤΟΧΩΝ (ΚΟ)	0	0	1,010
ΓΕΚ ΤΕΡΝΑ (ΚΟ)	11	42	7,801
ΕΛΛΗΝ. ΧΡΗΜΑΤΙΣΤΗΡΙΑ-Χ.Α. (ΚΟ)	8	19	8,732
HELLENIC ENERGY (ΚΟ)	52	384	6,189
INTRACOM HOLDINGS (ΚΟ)	56	255	6,091
INTRAKAT (ΚΟ)	188	695	3,645
JUMBO (ΚΟ)	1	3	1,157
LAMDA DEVELOPMENT(ΚΟ)	9	29	5,964
MIG (ΚΟ)	0	0	84
ΜΟΤΟΡ ΟΪΛ (ΚΟ)	3	14	528
ΜΥΤΙΛΗΝΑΙΟΣ (ΚΟ)	37	138	3,463
ΕΘΝΙΚΗ ΤΡΑΠΕΖΑ (ΚΟ)	116	1,646	16,764
ΟΠΑΠ (ΚΟ)	6	34	1,370
ΤΡΑΠΕΖΑ ΟΡΤΙΜΑ BANK (ΚΟ)	0	0	93
ΟΤΕ (ΚΟ)	3	22	8,073
ΟΛΠ (ΚΟ)	2	6	129
ΠΕΙΡΑΙΩΣ FINANCIAL HOLD (ΚΟ)	174	4,061	82,925
ΔΕΗ (ΚΟ)	26	117	28,372
QUEST ΣΥΜΜΕΤΟΧΩΝ (ΚΟ)	1	5	103
ΤΕΡΝΑ ΕΝΕΡΓΕΙΑΚΗ (ΚΟ)	34	174	16,530
TITAN CEMENT (ΚΑ)	4	13	438
ΥΙΟΧΑΛΚΟ SA/NV (ΚΑ)	72	277	5,257
Δικαιώματα σε Δείκτες	4	32	1,095
FTSE/X.A. Large Cap	4	32	1,095
Δικαιώματα σε Μετοχές	1	5	1,027
ΑΛΡΗΑ ΥΠΗΡΕΣΙΩΝ ΣΥΜΜ (ΚΟ)	0	0	0
ΕΘΝΙΚΗ ΤΡΑΠΕΖΑ (ΚΟ)	0	0	713
ΟΠΑΠ (ΚΟ)	0	0	167
ΟΤΕ (ΚΟ)	0	0	11
ΠΕΙΡΑΙΩΣ FINANCIAL HOLD (ΚΟ)	0	0	60
ΔΕΗ (ΚΟ)	1	5	76
Συνολική Δραστηριότητα	1,219	17,072	453,696

Ημερήσιο Δελτίο Τιμών

Ενότητα 2: Αναλυτικά Στοιχεία Συναλλαγών Χρεογράφων

Έτος: 145 Αύξων Αριθμός Συνεδρίασης: 10

Δευτέρα, 15 Ιανουαρίου, 2024

Πληθος Χρεογράφων	Ονομ. Αξία	Μερίσματα [1]	Ημερ.Τελευτ.Αποκοπής	Μέρισμα [2]	Αποκοπή Δικαίωμα	Σημ. Χρεόγραφο	Τιμή κλεισίματος	% μεταβ.	Προηγ. Κλεισιμο-ημ/νία	Άνοιγμα	Κατωτ Τιμή	Ανωτ Τιμή	Τελ Τιμή	Σταθμ Τιμή	Τελευταία ζήτηση [7]	Τελευταία προσφορά [7]	Ρ/Ε μετά φ.	Χρήσιμ	Όγκος	Πράξεις	Αξία Συναλλαγών[8]	Χ.Α. Εταιρείας (χιλ. €) [3,5]	Χαμηλό έτους	Υψηλό έτους	Κλάδος [4]
-------------------	------------	---------------	----------------------	-------------	------------------	----------------	------------------	----------	------------------------	---------	------------	-----------	----------	------------	----------------------	------------------------	-------------	--------	-------	---------	--------------------	-------------------------------	--------------	-------------	------------

Κύρια Αγορά - Υψηλής Συναλλακτικής Δραστηριότητας

2,351,697,671	0.290	---	---	---	07/04/2008	18/04/2017	---	ALPHA ΥΠΗΡΕΣΙΩΝ ΣΥΜΜ (ΚΟ)	1.5985	-0.96	€	1.614	12/01/2024	1.622	1.5905	1.622	1.5985	1.603	10@1.60	6193@1.60	---	---	2,306,002	1,947	3,696,411.10	3,759,188.73	1.524	1.622	30101010
36,353,868	1.00	---	(0.025)	---	10/07/2023	21/08/2023	---	AUSTRIACARD (ΚΑ)	6.3	---	~	6.3	12/01/2024	6.25	6.2	6.35	6.3	6.257	2295@6.20	2825@6.30	---	---	10,468	57	65,497.05	229,029.37	6.2	6.65	10101010
48,624,764	0.080	0.46	0.65	---	24/04/2023	05/12/2022	---	AUTOHELLAS (ΚΟ)	13.4	1.67	Ρ	13.18	12/01/2024	13.3	13.12	13.4	13.4	13.294	1300@13.32	7792@13.40	---	---	74,485	379	990,174.94	651,571.84	12.78	13.4	40201040
190,162,681	---	---	0.05	---	19/06/2023	07/12/2016	---	CENERGY HOLDINGS (ΚΑ)	7.53	0.94	Ρ	7.46	12/01/2024	7.5	7.49	7.56	7.53	7.524	215@7.51	334@7.53	---	---	92,703	291	697,494.84	1,431,924.99	6.89	7.65	50202010
372,977,222	6.70	0.71	0.78	---	25/05/2023	29/04/2013	---	COCA-COLA HBC AG (ΚΟ)	27.51	0.44	Ρ	27.39	12/01/2024	27.5	27.2	27.7	27.51	27.52	298@27.51	2@27.60	---	---	20,030	140	551,223.590	2,600,603.38	26.4	27.7	45101020
3,716,479,777	0.220	---	---	---	02/05/2008	20/05/2019	---	EUROBANK HOLDINGS (ΚΟ)	1.728	-1.82	€	1.76	12/01/2024	1.733	1.7205	1.759	1.728	1.73	14933@1.73	1115@1.73	---	---	2,862,539	2,518	4,653,534.86	6,422,077.05	1.599	1.76	30101010
305,635,185	2.18	0.1	0.3	0.3	10/01/2024	01/10/2003	---	HELLENIC ENERGY (ΚΟ)	7.17	-0.14	€	7.18	12/01/2024	7.18	7.13	7.18	7.17	7.157	36@7.16	6808@7.17	---	---	229,100	818	1,639,687.84	2,191,404.28	7.1	7.49	60101020
83,600,000	0.760	---	---	---	03/07/2007	17/07/2023	---	INTRACOM HOLDINGS (ΚΟ)	3.2	1.59	Ρ	3.15	12/01/2024	3.15	3.15	3.23	3.2	3.197	17462@3.20	1500@3.23	---	---	185,070	387	591,740.94	267,520.00	3.15	3.54	10101010
160,523,985	0.300	---	---	---	12/08/2008	30/12/2022	---	INTRAKAT (ΚΟ)	4.8	2.89	Ρ	4.665	12/01/2024	4.59	4.54	4.865	4.8	4.756	24@4.80	11823@4.80	---	---	271,357	652	1,290,520.83	770,515.13	4.46	5	50101010
136,059,759	0.880	0.77	0.322	---	23/11/2023	05/03/2014	---	JUMBO (ΚΟ)	25.14	0.48	Ρ	25.02	12/01/2024	24.74	24.72	25.2	25.14	25.059	4@25.12	1116@25.14	---	---	62,561	707	1,567,705.04	3,420,542.34	24.44	25.6	40401010
176,736,715	0.300	---	---	---	30/05/2007	27/11/2019	---	LAMDA DEVELOPMENT(ΚΟ)	7.14	0.28	Ρ	7.12	12/01/2024	7.18	7.135	7.185	7.14	7.151	647@7.14	119@7.15	---	---	51,403	370	367,582.29	1,261,900.15	6.735	7.25	35101010
107,222,688	0.440	(0.5667)	0.2	---	20/06/2023	16/03/2022	---	QUEST ΣΥΜΜΕΤΟΧΩΝ (ΚΟ)	5.5	-1.43	€	5.58	12/01/2024	5.58	5.44	5.63	5.5	5.518	18@5.50	1200@5.54	---	---	29,664	197	163,672.44	589,724.78	5.37	5.71	10101010
78,325,475	---	---	0.6	---	28/06/2023	23/07/2019	---	TITAN CEMENT (ΚΑ)	22.15	-0.67	€	22.3	12/01/2024	22.2	21.6	22.3	22.15	21.986	72@22.05	491@22.15	---	---	47,654	469	1,047,700.00	1,734,909.27	20.9	22.35	50101030
120,528,771	1.60	---	---	---	10/11/2023	---	---	TRADE ESTATES ΑΕΕΑΠ (ΚΟ)	1.742	---	~	1.742	12/01/2024	1.752	1.734	1.752	1.738	1.745	89@1.74	1300@1.74	---	---	24,100	61	42,046.50	209,961.12	1.702	1.788	35102045
259,189,761	0.1	0.12	---	---	19/06/2023	26/02/2016	---	VIOHALCO SA/ΝV (ΚΑ)	6.24	3.65	Ρ	6.02	12/01/2024	6	5.98	6.24	6.24	6.142	38@6.23	2631@6.25	---	---	180,509	626	1,108,720.87	1,617,344.11	5.28	6.24	55102015
148,321,516	0.300	---	0.07	---	19/06/2023	22/01/2020	---	ΑΒΑΞ Α.Ε. (ΚΟ)	1.73	0.35	Ρ	1.724	12/01/2024	1.724	1.704	1.74	1.73	1.721	1400@1.72	12500@1.73	---	---	143,538	274	247,099.55	256,596.22	1.67	1.884	50101010
232,000,000	2.12	0.0854	0.0682	0.0582	04/10/2023	19/06/2017	---	ΑΔΜΗΣ ΣΥΜΜΕΤΟΧΩΝ Α.Ε. (ΚΟ)	2.21	0.68	Ρ	2.195	12/01/2024	2.21	2.18	2.21	2.21	2.195	5@2.21	8273@2.21	17.62	2022	121,179	181	265,940.19	512,720.00	2.175	2.28	65101015
90,167,100	0.500	---	---	---	03/06/2019	24/05/2021	---	ΑΕΡΟΠΟΡΙΑ ΑΙΓΑΙΟΥ (ΚΟ)	11.62	-0.51	€	11.68	12/01/2024	11.68	11.58	11.88	11.62	11.651	1@11.60	1178@11.64	---	---	71,217	522	829,744.10	1,047,741.70	11.3	12	40501010
103,423,291	0.570	---	---	---	01/08/2011	23/08/2023	---	ΓΕΚ ΤΕΡΝΑ (ΚΟ)	14.18	0.14	Ρ	14.16	12/01/2024	14.16	14.06	14.36	14.18	14.232	179@14.16	2504@14.20	---	---	127,648	842	1,816,733.40	1,466,542.27	12.98	14.48	50101010
382,000,000	2.48	---	---	---	20/07/2015	12/12/2001	---	ΔΕΗ (ΚΟ)	12.35	---	~	12.35	12/01/2024	12.32	12.16	12.41	12.35	12.318	358@12.34	18439@12.35	---	---	207,948	911	2,561,604.12	4,717,700.00	11.2	12.46	65101015
914,715,153	1.00	---	---	---	16/05/2008	29/08/2018	---	ΕΘΝΙΚΗ ΤΡΑΠΕΖΑ (ΚΟ)	6.99	0.72	Ρ	6.94	12/01/2024	6.92	6.88	7.014	6.99	6.985	41@6.99	2589@6.99	---	---	2,420,079	3,932	16,903,073.36	6,393,858.92	6.222	7.014	30101010
11,250,000	0.520	0.0405	0.08	---	07/08/2023	09/11/2015	---	ΕΚΤΕΡ (ΚΟ)	4.32	0.93	Ρ	4.28	12/01/2024	4.28	4.16	4.32	4.32	4.261	600@4.18	1568@4.32	---	---	38,524	167	164,143.26	48,600.00	3.97	4.45	50101010
375,241,586	0.390	0.03	0.06	---	26/06/2023	14/07/2006	---	ΕΒΑΛΧΑΛΚΟΡ (ΚΟ)	2.22	2.78	Ρ	2.16	12/01/2024	2.14	2.14	2.23	2.22	2.199	45@2.22	4031@2.23	---	---	224,358	562	493,265.94	833,036.32	1.872	2.27	55102015
348,192,005	0.040	---	---	---	05/07/2011	16/07/2021	---	ΕΛΛΑΚΤΩΡ (ΚΟ)	2.555	1.39	Ρ	2.52	12/01/2024	2.51	2.51	2.59	2.555	2.559	10587@2.56	150@2.58	---	---	175,109	444	448,101.21	889,630.57	2.51	2.8	50101010
60,348,000	0.420	0.1515	0.1565	---	14/06/2023	04/08/2021	---	ΕΛΛΗΝ. ΧΡΗΜΑΤΙΣΤΗΡΙΑ-Χ.Α. (ΚΟ)	5.46	0.37	Ρ	5.44	12/01/2024	5.42	5.42	5.49	5.46	5.458	201@5.45	217@5.46	---	---	28,083	175	153,274.69	329,500.08	5.26	5.66	30202015
106,500,000	0.600	0.28	0.02	---	13/09/2023	13/09/2021	---	ΕΥΔΑΠ (ΚΟ)	6.08	0.33	Ρ	6.06	12/01/2024	6.09	6.03	6.09	6.08	6.061	15@6.04	968@6.08	---	---	22,145	171	134,230.28	647,520.00	5.93	6.15	65102030
604,095,621	0.300	---	---	---	30/05/2013	10/10/2023	---	INTRALOT (ΚΟ)	1.072	-0.74	€	1.08	12/01/2024	1.088	1.06	1.088	1.072	1.074	3200@1.07	2482@1.08	---	---	365,947	319	392,968.63	647,590.51	1.046	1.124	40501020
110,782,980	0.750	0.9054	1.6299	0.4091	18/12/2023	04/11/2013	---	ΜΟΤΟΡ ΟΙΛ (ΚΟ)	24.6	-1.84	€	25.06	12/01/2024	25	24.02	25	24.6	24.6	1265@24.60	304@24.70	---	---	92,838	1,225	2,283,812.30	2,725,261.31	23.56	25.06	60101020
142,891,161	0.970	0.4341	1.24	---	27/06/2023	07/07/2017	---	ΜΥΤΙΛΗΝΑΙΟΣ (ΚΟ)	38.4	2.35	Ρ	37.52	12/01/2024	37.42	37.2	38.5	38.4	37.972	339@38.38	255@38.42	---	---	269,663	1,566	10,239,576.90	5,487,020.58	36.52	38.5	65102000
370,062,741	0.300	0.6	1	1.0018	02/11/2023	19/06/2023	---	ΟΠΑΠ (ΚΟ)	15.85	1.28	Ρ	15.65	12/01/2024	15.65	15.65	15.95	15.85	15.871	2@15.81	79@15.85	---	---	279,536	1,179	4,436,526.93	5,865,494.44	15.32	16.04	40501020
418,002,013	2.83	0.8231	0.5888	---	05/07/2023	18/06/1998	---	ΟΤΕ (ΚΟ)	13.2	0.46	Ρ	13.14	12/01/2024	13.11	13.01	13.23	13.2	13.159	925@13.18	1904@13.20	---	---	130,159	844	1,712,705.49	5,517,626.57	12.92	13.49	15102015
1,250,367,223	0.930	---	---	---	16/05/2008	14/04/2021	---	ΠΕΙΡΑΙΩΣ FINANCIAL HOLD (ΚΟ)	3.434	-2.28	€	3.514	12/01/2024	3.51	3.426	3.514	3.434	3.464	7407@3.43	115000@3.44	---	---	2,629,135	3,338	9,108,046.35	4,293,761.04	3.21	3.52	30101010
66,850,563	0.780	0.1493	0.1495	---	09/05/2023	13/06/2018	---	ΣΑΡΑΝΤΗΣ ΓΡ. (ΚΟ)	8.84	1.73	Ρ	8.69	12/01/2024	8.72	8.72	8.93	8.84	8.822	1000@8.82	6010@8.90	---	---	60,603	295	534,665.95	590,958.98	8.18	8.93	45201020
118,105,090	0.300	0.3411	0.3798	---	26/06/2023	05/03/2020	---	ΤΕΡΝΑ ΕΝΕΡΓΕΙΑΚΗ (ΚΟ)	16.0																				

Πληθος Χρεογράφων	Ονομ. Αξία	Μερίσματα [1]			Ημερ.Τελευτ.Αποκοπήs		Σημ.	Χρεόγραφο	Τιμή κλεισίματος	% μεταβ.	Προηγ. Κλείσιμο-ημ/νία	Άνοιγμα	Κατωτ Τιμή	Ανωτ Τιμή	Τελ Σταθμ Τιμή	Τελευταία ζήτηση [7]	Τελευταία προσφορά [7]	Ρ/Ε μετά φ. Χρήστ	Όγκος	Πράξεις	Αξία Συναλλαγών[8]	Χ.Α. Εταιρείας (χιλ. €) [3,5]	Χαμηλό έτους	Υψηλό έτους	Κλάδος [4]			
		2021	2022	2023	Μέρισμα [2]	Δικαιώμα																						
3,114,144	0.360	0.3427	0.2304	---	29/05/2023	02/06/2020	---	ALPHA TRUST ΣΥΜΜΕΤΟΧΩΝ (ΚΟ)	6.55	2.34 P	6.4	12/01/2024	6.4	6.4	6.55	6.55	6.442	20@6.50	100@6.65	---	---	2,421	32	15,596.40	20,397.64	5.9	6.55	30202010
243,164,193	0.300	---	---	---	30/12/2021	05/12/2023	---	ΑΤΤΙΚΑ ΣΥΜΜΕΤΟΧΩΝ (ΚΟ)	1.915	-0.26 E	1.92	12/01/2024	1.935	1.89	1.94	1.915	1.907	110@1.90	43@1.92	---	---	11,721	42	22,355.12	465,659.43	1.89	2.03	40501015
155,154,947	0.040	---	---	---	01/07/2008	21/02/2020	---	AVE (ΚΟ)	0.496	0.81 P	0.492	12/01/2024	0.488	0.488	0.498	0.498	0.492	400@0.474	1000@0.496	---	---	12,200	9	6,000.60	76,956.85	0.428	0.51	40301010
35,764,593	2.10	0.075	0.1046	---	02/05/2023	25/11/2019	---	BRIQ PROPERTIES (ΚΟ)	1.92	0.52 P	1.91	12/01/2024	1.905	1.905	1.94	1.92	1.917	1000@1.92	1040@1.95	---	---	32,504	64	62,308.89	68,668.02	1.865	1.95	35102030
101,123,806	0.360	---	---	---	22/07/2010	28/06/2011	---	CENTRIC ΣΥΜΜΕΤΟΧΩΝ (ΚΟ)	0.389	-1.52 E	0.395	12/01/2024	0.388	0.384	0.394	0.389	0.386	600@0.385	2434@0.389	---	---	91,218	65	35,223.87	39,337.16	0.372	0.417	40203040
784,500	10.00	0.3	---	0.2508	30/11/2023	31/07/2018	---	CNL CAPITAL (ΚΟ)	8.6	4.88 P	8.2	12/01/2024	8.15	8.15	8.8	8.6	8.324	---	109@8.60	-(6)- 2022	1,447	24	12,045.00	6,746.70	7.55	8.8	30202010	
10,482,600	0.300	---	---	---	06/10/2005	13/02/2002	---	CPI (ΚΟ)	0.686	---	0.686	12/01/2024	0.662	0.66	0.686	0.686	0.668	150@0.680	1194@0.686	---	---	1,620	9	1,082.34	7,191.06	0.606	0.73	10102030
18,680,300	0.050	---	---	---	06/07/2022	---	---	DIMAND (ΚΟ)	10.65	---	10.65	12/01/2024	10.8	10.5	10.85	10.65	10.754	256@10.40	153@10.65	---	---	7,796	66	83,836.20	198,945.20	9.84	10.85	35101010
54,200,000	0.075	0.035	0.074	---	18/07/2023	23/11/2021	---	EPSILON NET (ΚΟ)	9.1	1.11 P	9	12/01/2024	9.19	8.99	9.19	9.1	9.068	5@9.10	40@9.13	---	---	1,478	25	13,402.76	493,220.00	8.8	9.58	10101015
52,131,944	1.00	0.1102	0.11	---	29/06/2023	23/07/2019	---	FOURLIS ΣΥΜΜΕΤΟΧΩΝ (ΚΟ)	4.13	-0.96 E	4.17	12/01/2024	4.21	4.13	4.23	4.13	4.154	1101@4.13	500@4.17	---	---	16,767	96	69,658.49	215,304.93	4.03	4.37	40401010
48,003,921	0.400	---	---	---	30/08/1993	26/06/2023	---	IDEAL HOLDINGS (ΚΟ)	6.25	---	6.25	12/01/2024	6.24	6.21	6.29	6.26	6.263	200@6.24	500@6.28	---	---	7,952	59	49,802.96	300,024.51	6.2	6.45	10102030
167,868,482	0.300	---	---	---	20/08/2007	28/11/2022	---	LAVIPHARM (ΚΟ)	0.808	1.00 P	0.8	12/01/2024	0.8	0.792	0.81	0.808	0.8	6042@0.796	2150@0.808	---	---	60,616	64	48,480.06	135,637.73	0.774	0.84	20103015
4,740,000	0.860	---	---	---	14/03/2003	---	---	LOGISMOS (ΚΟ)	1.24	0.81 P	1.23	12/01/2024	1.15	1.13	1.24	1.24	1.164	100@1.18	33@1.27	-(6)- 2022	1,250	10	1,454.70	5,877.60	1.13	1.24	10101015	
17,120,280	0.940	0.06	---	---	27/06/2022	26/06/2023	---	LOULIS FOOD (ΚΟ)	2.94	0.34 P	2.93	12/01/2024	2.88	2.88	2.94	2.94	2.905	20@2.89	580@2.94	---	---	5,013	27	14,563.08	50,333.62	2.73	3.09	45102020
4,419,616	1.58	---	0.1531	---	10/07/2023	04/03/2015	---	MEDICON ΕΛΛΑΣ (ΚΟ)	3.28	-2.96 E	3.38	12/01/2024	3.41	3.28	3.41	3.28	3.321	237@3.28	130@3.33	---	---	4,279	38	14,210.11	14,496.34	3.23	3.49	20102010
468,700	3.42	4.06	---	---	22/12/2023	21/05/2004	---	MERMEREN KOMB. A.D. PR. (ΕΛΠ)	47.8	8.15 P	44.2	12/01/2024	47.8	47.8	47.8	47.8	47.8	13@44.40	80@46.00	1.60	2022	13	1	621.40	22,403.86	43.2	48	55102000
31,317,025	0.400	---	---	---	26/04/2007	10/05/2023	---	MIG (ΚΟ)	4.61	-0.11 E	4.615	12/01/2024	4.61	4.605	4.745	4.61	4.617	356@4.62	28@4.69	---	---	908	25	4,191.79	144,371.49	4.605	4.9	30202000
138,218,440	0.870	---	---	---	11/12/2023	---	---	ORILINA PROPERTIES ΑΕΕΑΠ (ΚΟ)	0.94	---	0.94	12/01/2024	0.94	0.94	0.954	0.94	0.942	5000@0.938	185@0.944	---	---	25,769	89	24,286.99	129,925.33	0.9291	0.9628	35102000
87,127,162	0.500	---	---	---	08/06/2023	28/07/2021	---	PREMIA (ΚΟ)	1.198	-0.17 E	1.2	12/01/2024	1.188	1.182	1.21	1.198	1.197	3530@1.19	3000@1.20	---	---	39,049	106	46,758.98	104,378.34	1.16	1.21	35102000
24,586,446	0.230	---	0.04	---	03/07/2023	08/06/2022	---	PROFILE (ΚΟ)	4.1	-0.73 E	4.13	12/01/2024	4.13	4.1	4.14	4.1	4.122	64@4.10	476@4.13	---	---	26,198	94	108,001.18	100,804.43	4.09	4.34	10101010
27,345,120	0.280	---	---	---	18/07/2005	26/02/2014	---	QUALITY & RELIABILITY (ΚΟ)	0.73	-1.35 E	0.74	12/01/2024	0.738	0.724	0.756	0.73	0.74	1322@0.730	1932@0.754	---	---	52,370	94	38,744.80	19,961.94	0.6	0.82	10101010
6,456,530	1.08	0.12	0.1314	---	17/07/2023	02/08/2010	---	SPACE HELLAS (ΚΟ)	8.48	7.89 P	7.86	12/01/2024	7.92	7.74	8.48	8.48	7.983	10@7.92	180@8.48	---	---	1,412	22	11,271.58	54,751.37	7.22	8.48	15101010
17,190,046	0.300	---	---	---	16/11/1992	04/12/2023	---	UNIBIOS (ΚΟ)	1.28	-2.66 E	1.315	12/01/2024	1.29	1.27	1.315	1.28	1.297	71@1.28	1000@1.31	---	---	21,280	94	27,591.25	22,003.26	1.115	1.45	50204000
13,000,000	1.00	---	---	---	01/08/2007	07/04/2000	5093	ΑΚΡΙΤΑΣ (ΚΟ)	1.12	1.82 P	1.1	12/01/2024	1.04	1.04	1.12	1.12	1.074	73@1.07	730@1.17	---	---	206	13	221.23	14,560.00	0.81	1.33	50101035
32,413,681	0.370	---	---	---	15/07/2009	11/05/2000	---	ΑΛΟΥΜΥΛ (ΚΟ)	2.9	1.40 P	2.86	12/01/2024	2.86	2.86	3	2.9	2.904	1245@2.90	1431@2.96	---	---	12,406	65	36,031.93	93,999.67	2.86	3.18	55102035
3,576,883	3.44	0.5109	---	---	30/10/2023	19/07/2022	---	ΑΝΔΡΟΜΕΔΑ ΑΕΕΧ (ΚΟ)	6.84	0.88 P	6.78	12/01/2024	6.78	6.7	6.84	6.84	6.794	50@6.52	247@6.84	---	2022	3,611	37	24,532.34	24,465.88	6.42	6.84	30204000
18,810,000	0.400	---	---	---	08/07/2010	14/11/2007	---	ΒΑΡΒΕΡΗΣ Ν. - MODA BAGNO (ΚΟ)	2.42	0.83 P	2.4	12/01/2024	2.44	2.4	2.48	2.4	2.441	50@2.40	550@2.44	---	---	32,485	39	79,304.70	45,520.20	1.9	2.5	40401025
23,986,500	1.04	---	---	---	26/06/2009	28/08/2023	---	ΒΙΟΚΑΡΠΕΤ (ΚΟ)	3.03	---	3.03	12/01/2024	3.08	3.03	3.13	3.03	3.08	2805@3.03	500@3.08	---	---	24,020	91	73,977.79	72,679.10	2.76	3.13	50101035
24,060,000	0.300	0.055	0.075	---	25/04/2023	01/07/2019	---	ΓΕΝΙΚΗ ΕΜΠΟΡΙΟΥ (ΚΟ)	1.87	-0.80 E	1.885	12/01/2024	1.845	1.84	1.87	1.87	1.841	95@1.84	595@1.87	11.56	2022	2,985	10	5,496.05	44,992.20	1.81	1.95	50205010
15,878,748	0.480	---	---	---	10/07/2006	22/03/2004	---	ΔΟΜΙΚΗ ΚΡΗΤΗΣ (ΚΟ)	3.24	-1.22 E	3.28	12/01/2024	3.22	3.2	3.28	3.24	3.216	100@3.23	292@3.24	---	---	3,495	16	11,238.70	51,447.14	3.2	3.42	50101010
34,720,000	0.310	---	---	---	16/06/2010	01/08/2007	---	ΔΡΟΜΕΑΣ (ΚΟ)	0.363	-1.63 E	0.369	12/01/2024	0.369	0.36	0.369	0.365	0.363	600@0.355	932@0.365	---	---	8,759	9	3,178.54	12,603.36	0.333	0.378	40202015
13,673,200	0.420	---	---	---	18/07/2008	26/07/2001	---	ΕΒΡΟΦΑΡΜΑ (ΚΟ)	1.35	-1.46 E	1.37	12/01/2024	1.33	1.27	1.36	1.35	1.309	500@1.34	56@1.35	---	---	22,312	60	29,200.38	18,458.82	1.2	1.54	45102020
18,410,839	1.00	0.262	0.202	---	23/08/2023	10/09/2010	---	ΕΛΑΣΤΡΟΝ (ΚΟ)	2.66	1.53 P	2.62	12/01/2024	2.67	2.6	2.68	2.66	2.619	246@2.58	513@2.66	---	---	1,572	21	4,116.39	48,972.83	2.56	2.78	55102010
3,307,500	0.210	---	0.4	---	13/10/2023	30/11/2022	---	ΕΛΒΕ Α.Β.Ε.Ε. (ΚΟ)	5.35	---	5.35	12/01/2024	5.35	5.35	5.35	5.35	5.35	54@4.92	50@5.40	21.09	2022	610	1	3,263.50	17,695.13	4.7	5.4	40204020
23,828,130	0.500	0.0737	---	---	18/07/2022	17/02/2009	---	ΕΛΙΝΟΙΑ (ΚΟ)	2.45	-0.81 E	2.47	12/01/2024	2.47	2.42	2.47	2.45	2.433	30@2.42	160@2.45	---	---	5,911	18	14,383.50	58,378.92	2.38	2.55	60101020
19,864,886	5.60	0.672	0.672	---	20/04/2023	02/07/2008	---	ΕΛΛΑΔΟΣ ΤΡΑΠΕΖΑ (ΚΟ)	14.4	-1.37 E	14.6	12/01/																

Ημερήσιο Δελτίο Τιμών

Έτος: 145 Αύξων Αριθμός Συνεδρίασης: 10

Ενότητα 2: Αναλυτικά Στοιχεία Συναλλαγών Χρεογράφων

Δευτέρα, 15 Ιανουαρίου, 2024

Πληθος Χρεογράφων	Ονομ. Αξία	Μερίσματα [1]	Ημερ. Τελευτ. Αποκοπής	Σημ. Χρεόγραφο	Τιμή κλεισίματος	% μεταβ.	Προηγ. Κλεισίμο- ημ/τία	Άνοιγμα	Κατωτ Τιμή	Ανωτ Τιμή	Τελ Σταθμ Τιμή	Τελευταία ζήτηση [7]	Τελευταία προσφορά [7]	P/E μετά φ. Χρήστ	Όγκος	Πράξεις	Αξία Συναλλαγών[8]	Χ.Α. Εταιρείας (χιλ. €) [3,5]	Χαμηλό έτους	Υψηλό έτους	Κλάδος [4]		
15,083,480	0.300	---	02/06/2010	ΕΥΡΟΣΥΜΒΟΥΛΟΙ (ΚΟ)	1.205	-0.82 €	1.215	12/01/2024	1.215	1.18	1.215	1.205	1.197	4953@1.18	1502@1.21	---	14,183	32	16,974.54	18,175.59	1.18	1.285	50205020
114,320,400	0.100	0.01	26/11/2021	ΙΚΤΙΝΟΣ ΕΛΛΑΣ (ΚΟ)	0.459	0.11 P	0.4585	12/01/2024	0.4575	0.45	0.4615	0.459	0.457	2500@0.453	1176@0.459	---	84,046	105	38,397.05	52,473.06	0.44	0.49	50101035
8,226,132	0.450	---	17/07/2023	ΙΛΥΔΑ (ΚΟ)	1.34	0.75 P	1.33	12/01/2024	1.305	1.29	1.345	1.34	1.306	1000@1.31	545@1.34	8.58	2,085	12	2,722.81	11,023.02	1.29	1.4	10101015
2,566,836	0.440	0.016	03/07/2023	ΙΝΤΕΡΓΟΥΝΤ-ΕΥΛΕΜΠΟΡΙΑ (ΠΟ)	0.368	3.37 P	0.356	12/01/2024	0.37	0.368	0.386	0.368	0.374	1800@0.300	6480@0.380	---	691	12	258.59	13,469.74	0.33	0.386	50101020
34,986,430	0.440	---	25/07/2008	ΙΝΤΕΡΓΟΥΝΤ-ΕΥΛΕΜΠΟΡΙΑ (ΚΟ)	0.358	-0.56 €	0.36	12/01/2024	0.355	0.33	0.362	0.358	0.346	400@0.350	350@0.358	---	198,208	110	68,609.19	13,469.74	0.33	0.39	50101020
18,567,912	0.590	0.24	05/07/2023	ΙΝΤΕΡΛΑΪΦ (ΚΟ)	5.2	3.59 P	5.02	12/01/2024	5.02	5	5.2	5.2	5.118	300@5.16	719@5.20	---	10,352	74	52,977.44	96,553.14	4.86	5.3	30302025
8,424,900	0.500	---	12/07/2010	ΙΝΤΕΡΤΕΚ (ΚΟ)	1.35	-0.37 €	1.355	12/01/2024	1.325	1.325	1.365	1.35	1.351	350@1.34	359@1.35	23.31	810	11	1,094.70	11,373.62	1.3	1.485	50205010
19,804,134	0.150	---	01/07/2004	ΚΕΚΡΩΦ (ΚΟ)	1.705	-3.13 €	1.76	12/01/2024	1.72	1.7	1.75	1.705	1.72	83@1.71	419@1.75	3.24	26,635	72	45,803.46	33,766.05	1.7	1.965	35101010
40,219,218	0.260	---	29/08/2022	ΚΛΟΥΚΙΝΑΣ - ΛΑΠΠΑΣ (ΚΟ)	1.48	-4.52 €	1.55	12/01/2024	1.55	1.48	1.555	1.48	1.506	500@1.48	1000@1.54	---	136,514	217	205,552.71	59,524.44	1.48	1.78	50101010
11,510,102	0.890	---	24/06/2005	ΚΛΩΣΤ/ΡΓΙΑ ΝΑΥΠΑΚΤΟΥ (ΚΟ)	1.04	---	1.04	12/01/2024	---	---	---	---	---	29@0.995	762@1.04	---	---	---	---	11,970.51	0.97	1.1	55101020
21,224,340	0.420	0.02	06/09/2022	ΚΟΡΔΕΛΛΟΥ Χ. ΑΦΟΙ (ΚΟ)	0.624	-1.58 €	0.634	12/01/2024	0.622	0.61	0.624	0.624	0.618	1100@0.616	2499@0.624	5.48	17,542	22	10,838.64	13,243.99	0.58	0.684	55102010
33,065,136	0.380	0.2001	24/08/2023	ΚΡΙ - ΚΡΙ (ΚΟ)	9.98	1.01 P	9.88	12/01/2024	9.96	9.88	10	9.98	9.928	28@9.88	64@9.98	-(6)-	4,605	26	45,716.88	329,990.06	9.58	10.25	45102020
7,595,160	0.600	---	10/09/2019	ΚΥΡΙΑΚΟΥΛΗΣ (ΚΟ)	1.01	-1.46 €	1.025	12/01/2024	1	1	1.03	1.01	1.012	245@1.01	70@1.03	---	2,195	11	2,220.80	7,671.11	0.998	1.1	40501015
6,200,000	0.500	---	22/06/2010	ΛΑΔΕΝΗΣ Α.Ε. "ΜΙΝΕΡΒΑ" (ΚΟ)	0.85	-2.30 €	0.87	12/01/2024	0.87	0.8	0.9	0.85	0.858	1@0.830	985@0.850	---	11,639	62	9,989.61	5,270.00	0.51	0.98	40204020
5,939,268	0.620	---	10/07/2003	ΛΑΝΑΚΑΜ (ΚΟ)	0.99	-1.00 €	1	12/01/2024	1.02	0.99	1.02	0.99	1.016	1000@0.990	42@1.03	---	2,334	6	2,371.68	5,879.88	0.955	1.06	40401020
9,819,370	0.500	---	14/08/2007	ΜΑΘΙΟΣ ΠΥΡΙΜΑΧΑ (ΚΟ)	1.09	-3.54 €	1.13	12/01/2024	1.09	1.09	1.09	1.09	1.09	645@1.09	100@1.13	---	265	3	288.85	10,703.11	1.07	1.16	55101000
30,150,000	0.360	0.0401	15/06/2023	ΜΟΤΟΔΥΝΑΜΙΚΗ (ΚΟ)	3.16	-1.25 €	3.2	12/01/2024	3.2	3.16	3.22	3.16	3.175	100@3.15	1400@3.20	---	6,414	44	20,366.40	95,274.00	3.15	3.34	40401030
43,200,000	1.00	0.0824	07/09/2022	ΜΠΛΕ ΚΕΑΡΟΣ (ΚΟ)	3.3	---	3.3	12/01/2024	3.3	3.29	3.3	3.3	3.3	239@3.30	200@3.31	---	4,010	26	13,232.50	142,560.00	3.2	3.35	35102000
2,160,524	0.670	---	03/12/2018	Ν. ΛΕΒΕΝΤΕΡΗΣ (ΠΟ)	0.38	---	0.38	12/01/2024	---	---	---	---	---	2500@0.266	2000@0.386	---	---	---	---	3,334.15	0.324	0.4	55102010
25,000,000	2.00	0.628	07/08/2023	ΟΛΠ (ΚΟ)	24.4	-1.41 €	24.75	12/01/2024	24.75	23.8	24.75	24.4	24.078	500@24.15	600@24.45	11.53	15,562	164	374,709.20	610,000.00	0.23	24.95	50206060
4,971,466	1.46	---	04/07/2007	ΠΑΪΡΗΣ ΠΛΑΣΤΙΚΩΝ (ΚΟ)	1.25	0.40 P	1.245	12/01/2024	1.25	1.25	1.25	1.25	1.25	2100@1.18	1000@1.24	---	1,000	2	1,250.00	6,214.33	1.04	1.28	50203030
27,098,594	0.540	0.05	04/12/2023	ΠΑΠΟΥΣΑΝΗΣ (ΚΟ)	2.32	1.31 P	2.29	12/01/2024	2.31	2.31	2.32	2.32	2.312	1@2.10	370@2.32	20.95	3,850	31	8,899.80	62,868.74	2.27	2.37	45201020
7,070,400	0.930	0.3242	03/07/2023	ΠΕΤΡΟΠΟΥΛΟΣ ΠΕΤΡΟΣ (ΚΟ)	9.14	0.22 P	9.12	12/01/2024	9.14	9.1	9.14	9.14	9.115	10@9.12	1160@9.16	---	6,380	46	58,152.60	64,623.46	9.06	9.7	50206015
43,741,452	0.660	0.2723	30/11/2023	ΠΛΑΣΤΙΚΑ ΘΡΑΚΗΣ (ΚΟ)	4.275	-0.81 €	4.31	12/01/2024	4.25	4.225	4.305	4.275	4.261	5@4.24	148@4.28	---	13,714	150	58,434.26	186,994.71	4.155	4.565	50203015
21,912,599	0.300	---	18/05/2023	ΡΕΒΟΪΑ (ΚΟ)	1.825	1.67 P	1.795	12/01/2024	1.795	1.795	1.83	1.825	1.818	1000@1.80	255@1.83	---	3,891	43	7,072.90	39,990.49	1.775	1.89	60101020
13,582,223	1.35	---	24/06/2008	ΣΙΔΑΜΑ ΜΕΤΑΛΛΟΥΡΓΙΚΗ (ΚΟ)	2.23	1.36 P	2.2	12/01/2024	2.16	2.16	2.23	2.23	2.186	50@2.15	180@2.26	---	1,983	16	4,335.40	30,288.36	2.16	2.36	55102010
40,693,350	5.00	---	03/07/2006	ΤΕΧΝΙΚΗ ΟΛΥΜΠΙΑΚΗ (ΚΟ)	2.78	-1.42 €	2.82	12/01/2024	2.77	2.75	2.82	2.78	2.766	15@2.75	50@2.79	---	16,647	68	46,037.94	113,127.51	2.66	2.94	40202010
3,048,000	0.300	---	06/07/2007	ΤΖΙΡΑΚΙΑΝ ΠΡΟΦΙΛ (ΚΟ)	1.81	-0.55 €	1.82	12/01/2024	1.82	1.78	1.82	1.81	1.79	100@1.77	55@1.81	31.71	1,990	8	3,561.50	5,516.88	1.76	1.925	55102010
10,203,575	0.730	---	16/07/2007	ΦΙΕΡΑΤΕΣ (ΚΟ)	0.498	-0.40 €	0.5	12/01/2024	0.5	0.472	0.516	0.496	0.498	500@0.470	160@0.489	---	15,834	46	7,886.27	5,081.38	0.357	0.538	55101020
8,340,750	1.16	---	25/06/2009	ΧΑΪΔΕΜΕΝΟΣ (ΚΟ)	0.69	---	0.69	12/01/2024	---	---	---	---	---	100@0.655	1340@0.690	---	---	---	---	5,755.12	0.64	0.73	50205030

Κύρια Αγορά - Χαμηλής Συναλλακτικής Δραστηριότητας

14,000,000	4.15	3.42	0.26	---	19/07/2023	29/06/1999	---	ΑΛΦΡΑ ΑΣΤΙΚΑ ΑΚΙΝΗΤΑ (ΚΟ)	8.4	-0.24 €	8.42	12/01/2024	8.44	8.36	8.46	8.46	8.424	3@8.36	100@8.48	---	---	1,560	20	13,141.40	117,600.00	8.28	8.7	35101015
50,014,177	0.050	---	---	---	04/06/2008	27/03/2023	---	ΑΤΤΙΣΑ BANK Α.Τ.Ε. (ΚΟ)	11.5	-1.29 €	11.65	12/01/2024	11.55	11.5	11.55	11.5	11.527	365@11.50	50@11.75	---	---	185	8	2,132.50	575,163.04	11.4	12	30101010
11,869,224	0.540	0.136	0.15	---	03/07/2023	30/08/2019	---	FLEXORACK (ΚΟ)	7.75	-3.13 €	8	12/01/2024	7.75	7.75	7.75	7.75	7.75	70@7.75	200@7.95	---	---	230	1	1,782.50	91,986.49	7.75	8.15	50203030
10,500,000	4.00	0.29	0.3	---	16/05/2023	02/08/2016	---	INTERCONTINENTAL (ΚΟ)	6.3	-1.56 €	6.4	12/01/2024	6.4	6.3	6.4	6.3	6.316	547@6.35	700@6.40	12.02	2022	3,403	13	21,493.90	66,150.00	6.3	6.8	35102000
10,500,000	0.950	---	---	---	24/06/2008	21/07/2023	---	MEVACO (ΚΟ)	3.8	---	3.8	12/01/2024	3.8	3.8	3.8	3.8	3.8	100@3.72	144@3.78	12.60	2022	35	3	133.00	39,900.00	3.7	3.94	55102015
57,434,884	1.17	---	---	---	05/06/2008	12/06/2009	---	REDS (ΚΟ)	2.39	---	2.39	12/01/2024	2.35	2.35	2.45	2.45	2.358	950@2.35	477@2.45	---	---	164	4	386.79	137,269.37	2.35	2.5	35101010
205,177,538	0.500	0.02	0.03	---	23/06/2023	28/12/2023	---	TRASTOR Α.Ε.Ε.Α.Π. (ΚΟ)	1.23	-1.60 €	1.25	12/01/2024	1.25	1.2	1.25	1.23	1.218	180@1.21	50@1.26	---	---	4,023	12	4,899.15	252,368.37	1.17	1.4	35102000

Ημερήσιο Δελτίο Τιμών

Έτος: 145 Αύξων Αριθμός Συνεδρίασης: 10

Ενότητα 2: Αναλυτικά Στοιχεία Συναλλαγών Χρεογράφων

Δευτέρα, 15 Ιανουαρίου, 2024

Πληθος Χρεογράφων	Ονομ. Αξία	Μερίσματα [1]			Ημερ. Τελευτ. Αποκοπής		Σημ. Χρεόγραφα	Τιμή κλεισίματος	% μεταβ.	Προηγ. Κλεισίμο- ημ/τία	Άνοιγμα	Κατωτ Τιμή	Ανωτ Τιμή	Τελ Σταθμ Τιμή	Τελευταία ζήτηση [7]	Τελευταία προσφορά [7]	Ρ/Ε μετά φ. Χρήσιμ	Όγκος	Πράξεις	Αξία Συναλλαγών[8]	Χ.Α. Εταιρείας (χιλ. €) [3,5]	Χαμηλό έτους	Υψηλό έτους	Κλάδος [4]				
		2021	2022	2023	Μέρισμα [2]	Δικαιώμα																						
15,300,000	0.300	---	---	---	30/07/2009	13/12/1999	---	0.318	---	0.318	12/01/2024	0.294	0.294	0.306	0.306	0.296	50@0.318	1320@0.340	---	---	50	3	14.80	4,865.40	0.292	0.346	40301030	
6,325,000	0.600	0.19	0.153	---	03/07/2023	17/02/2014	---	2.34	-0.85	€	2.36	12/01/2024	2.4	2.34	2.46	2.38	2.382	10@2.38	9@2.36	---	---	550	9	1,310.22	14,800.50	2.28	2.7	50205010
15,000,000	0.300	---	---	---	06/07/2007	18/07/2000	---	3.5	---	---	3.5	12/01/2024	---	---	---	---	169@3.22	170@3.40	---	---	---	---	---	52,500.00	3.4	3.5	50203015	
86,735,980	0.310	---	---	---	06/07/2009	07/09/2023	---	1.865	-0.53	€	1.875	12/01/2024	1.82	1.82	1.88	1.865	1.867	199@1.84	522@1.87	---	---	1,276	52	2,381.97	161,762.60	1.795	1.885	20101025
2,760,000	11.83	11	11.8	---	14/06/2023	16/07/1990	---	340	---	---	340	12/01/2024	---	---	---	---	78@340.00	12@348.00	---	---	---	---	---	938,400.00	340	350	45103010	
6,700,000	0.800	0.047	0.047	---	23/08/2023	29/05/2014	---	2.2	---	---	2.2	12/01/2024	---	---	---	---	300@2.02	248@2.26	16.25	2022	---	---	---	14,740.00	2.2	2.26	45102020	
18,017,472	0.360	---	---	---	09/09/2022	28/08/2017	---	1.78	---	---	1.78	12/01/2024	---	---	---	---	5000@1.78	582@1.84	---	---	---	---	---	32,071.10	1.75	1.88	45101015	
21,364,000	1.12	---	0.4	---	21/08/2023	08/03/2023	---	30	-6.83	€	32.2	12/01/2024	31.8	29.8	31.8	29.8	30.8	200@30.00	50@30.60	---	---	170	5	5,236.00	640,920.00	29.8	32.4	40501025
32,188,050	1.04	---	---	---	21/07/2008	20/01/2000	---	0.73	---	---	0.73	12/01/2024	0.73	0.73	0.73	0.73	500@0.715	1000@0.750	---	---	2,000	1	1,460.00	23,497.28	0.7	0.79	55101020	
8,321,682	0.670	---	---	---	17/08/2007	23/11/1999	---	0.302	---	---	0.302	12/01/2024	---	---	---	---	1998@0.282	1000@0.328	---	2022	---	---	---	3,334.15	0.282	0.302	55102010	
6,340,000	0.600	0.17	0.1	0.2	11/12/2023	11/01/2024	---	3.1	---	---	3.1	12/01/2024	2.92	2.92	2.92	2.92	2.92	20@2.92	70@3.02	---	---	10	1	29.20	19,654.00	2.9	3.16	40401030
10,080,000	3.00	1.5	1.45	---	11/05/2023	27/08/2001	---	21.9	-0.46	€	22	12/01/2024	22.5	21.9	22.5	21.9	22.012	821@21.90	1750@22.00	---	---	4,437	28	97,666.20	220,752.00	21.8	23.5	50206060
27,379,200	0.980	---	0.45	---	01/08/2023	29/08/2022	---	15.6	---	---	15.6	12/01/2024	15.6	15.6	15.6	15.6	29@15.60	1412@15.80	---	---	50	1	780.00	427,115.52	15.1	16	50203015	
255,494,534	2.71	0.279	0.255	0.11	11/12/2023	30/09/2021	---	7.35	---	---	7.35	12/01/2024	---	---	---	---	48@7.10	100@7.50	---	---	---	---	---	1,877,884.82	7	7.95	35102000	
4,181,450	0.500	---	---	---	21/08/2000	05/03/2002	---	1.04	---	---	1.04	12/01/2024	---	---	---	---	---	---	---	---	---	---	---	---	4,348.71	1.04	1.06	45102020

Διαπραγματεύσιμα Αμοιβαία Κεφάλαια (Δ.Α.Κ.)

924,675	---	---	---	---	15/06/2016	---	ALPHA ETF FTSE Athex Large Cap	33.22	0.06	ρ	33.2	12/01/2024	33.5	32.94	33.5	33.22	33.133	3@33.10	30@33.50	---	---	4,471	77	148,139.05	---	31.58	38	12003
---------	-----	-----	-----	-----	------------	-----	--------------------------------	-------	------	---	------	------------	------	-------	------	-------	--------	---------	----------	-----	-----	-------	----	------------	-----	-------	----	-------

Επιτήρηση

356,314,416	0.060	---	---	---	07/07/2010	21/09/2017	5160	FRIGOGLASS (ΚΟ)	0.067	-4.96	€	0.0705	12/01/2024	0.067	0.067	0.067	0.067	0.067	35500@0.067	313000@0.070	---	---	904,834	88	60,623.88	23,873.07	0.064	0.074	50204000
65,326,268	0.530	---	---	---	04/07/2007	19/07/2006	4750	SATO AE (ΚΟ)	0.0295	---	---	0.0295	12/01/2024	---	---	---	---	---	17000@0.027	2000@0.032	---	---	---	---	---	1,927.12	0.027	0.0295	40202015
13,191,620	0.620	---	---	---	04/08/2010	09/09/2002	5232	YALCO - ΚΩΝΣΤΑΝΤΙΝΟΥ (ΚΟ)	0.197	---	---	0.197	12/01/2024	---	---	---	---	---	---	836@0.180	---	---	---	---	---	2,598.75	0.19	0.2	40202020
17,579,754	4.16	---	---	---	18/08/2006	02/08/2010	---	ΒΙΟΤΕΡ (ΚΟ)	0.212	2.91	ρ	0.206	12/01/2024	0.212	0.212	0.212	0.212	4000@0.210	2320@0.226	---	---	5,550	5	1,176.60	3,726.91	0.204	0.222	50101010	
54,654,600	0.050	---	---	---	01/07/1998	30/12/2022	5275	ΒΙΣ (ΚΟ)	0.246	---	---	0.246	12/01/2024	---	---	---	---	---	993@0.262	---	2022	---	---	---	---	13,445.03	0.244	0.25	50203030
51,754,364	0.300	---	---	---	23/12/2003	24/01/2007	5197	ΕΠΙΛΕΚΤΟΣ (ΚΟ)	0.109	-9.17	€	0.12	12/01/2024	0.11	0.109	0.11	0.109	0.109	3680@0.109	4000@0.111	---	---	70,000	31	7,650.00	5,641.23	0.109	0.134	55101020
15,842,391	1.51	---	---	---	15/07/2009	12/05/2000	5141	ΜΠΗΤΡΟΣ ΣΥΜΜΕΤΟΧΙΚΗ (ΚΟ)	0.505	-0.98	€	0.51	12/01/2024	0.51	0.5	0.51	0.5	0.505	---	525@0.510	---	---	2,100	3	1,061.00	8,000.41	0.5	0.52	55102010
24,319,250	0.300	---	---	---	09/07/2002	04/07/2007	5165	ΠΡΟΟΔΕΥΤΙΚΗ (ΚΟ)	0.37	---	---	0.37	12/01/2024	0.35	0.35	0.35	0.35	0.35	1000@0.334	9925@0.398	---	---	145	1	50.75	8,998.12	0.334	0.4	50101010
28,438,268	0.070	---	---	---	21/08/2006	24/11/1999	5253	ΣΠΥΡΟΥ ΑΓΡ. ΟΙΚ. (ΚΟ)	0.194	---	---	0.194	12/01/2024	0.175	0.175	0.175	0.175	0.175	7321@0.175	2375@0.210	---	---	560	2	98.00	5,517.02	0.175	0.21	45102010
1,011,000	1.00	---	---	---	01/07/2004	11/12/2012	5193	ΤΡΙΑ ΑΛΦΑ (ΚΟ)	7.9	---	---	7.9	12/01/2024	7.35	7.35	7.35	7.35	7.35	21@7.35	22@7.50	60.51	2022	90	3	661.50	7,986.90	7	7.9	55101020

Κατάσταση σε Αναστολή

12,417,000	0.310	---	---	---	27/08/2019	28/08/2017	5233	MLS ΠΛΗΡΟΦΟΡΙΚΗ (ΚΟ)	0.57	---	---	0.57	12/05/2020	---	---	---	---	---	---	---	---	---	---	---	---	7,077.69	0.57	0.57	10101015	
6,330,002	0.300	---	---	---	25/06/2002	15/03/2019	5278	ΒΑΡΒΑΡΕΣΙΟΣ (ΚΟ)	0.24	---	---	0.24	02/05/2023	---	---	---	---	---	---	---	---	---	---	---	---	---	1,519.20	0.24	0.24	55101020
3,961,300	1.28	---	---	---	29/06/2004	03/08/2000	5248	ΔΟΥΡΟΣ (ΚΟ)	0.25	---	---	0.25	24/04/2023	---	---	---	---	---	---	---	---	---	---	---	---	---	990.33	0.25	0.25	40204020
7,125,216	0.650	---	---	---	01/07/2005	14/12/1999	4955	ΚΡΕΚΑ (ΚΟ)	0.28	---	---	0.28	06/04/2023	---	---	---	---	---	---	---	---	---	---	---	---	---	1,995.06	0.28	0.28	45102010
7,734,375	1.00	---	---	---	09/07/2007	07/01/2011	5277	ΛΙΒΑΝΗ ΕΚΔΟΤ. ΟΡΓ. (ΚΟ)	0.125	---	---	0.125	28/04/2023	---	---	---	---	---	---	---	---	---	---	---	---	---	966.80	0.125	0.125	40301030

Σημειώσεις Χρεογράφων

Κωδικός	Κείμενο σημείωσης
()	- Προσαρμοσμένα Μέρισματα λόγω διανομής Δωρεάν μετοχών.
*	- Τελευταία προσαρμοσμένη τιμή κλεισίματος.
[1]	- Καθαρά μερίσματα.
[2]	- Στη στήλη "Ημερ. Αποκοπής τελευταίου δικαιώματος" αναφέρεται η Ημερομηνία εισαγωγής για Νέες Εταιρείες.
[3]	- Η Χρηματιστηριακή αξία αναφέρεται στο σύνολο των μετοχών
[4]	- Η κωδικοποίηση των Κλάδων Οικονομικής Δραστηριότητας του Χ.Α. παρουσιάζονται στο Παράρτημα Α
[5]	- Η Χρηματιστηριακή Αξία αναφέρεται στο σύνολο των κατηγοριών μετοχών (εφόσον έχουν εισαχθεί περισσότερες της μιας κατηγορίες) και δεν αναφέρεται σε επιμέρους κατηγορίες μετοχών μιας εταιρείας.
[6]	- P/E μεγαλύτερο του 100
[7]	- Τελευταία εικόνα του Βιβλίου Εντολών πριν το τέλος της συνεδρίασης
[8]	- Στην Αξία Συναλλαγών των Μετοχών περιλαμβάνονται όλοι οι τύποι Πακέτων
4750	- Μεταφορά στην Κατηγορία Επιτήρησης από 8/4/2011.
4955	- Μεταφορά στην Επιτήρηση από 5/4/2013.
5093	- Μεταφορά στην Κατηγορία Επιτήρησης από 8/4/2015.
5141	- Μεταφορά στην Κατηγορία Επιτήρησης από 10/05/2017.
5160	- Μεταφορά στην Κατηγορία Επιτήρησης από 15/04/2016.
5165	- Μεταφορά στην Κατηγορία Επιτήρησης από 15/02/2018.
5193	- Μεταφορά στην κατηγορία Επιτήρησης από 25/10/2018.
5197	- Μεταφορά στην κατηγορία Επιτήρησης από 07/11/2018.
5232	- Μεταφορά στην Κατηγορία Επιτήρησης από 08/04/2011.
5233	- Αναστολή διαπραγμάτευσης από 13/05/2020.
5248	- Μεταφορά στην κατηγορία Επιτήρησης από 06/09/2011.
5253	- Μεταφορά στην Επιτήρηση από 14/5/2021.
5275	- Μεταφορά στη Κατηγορία Επιτήρησης από 09/07/2020.
5277	- Αναστολή διαπραγμάτευσης από 02/05/2023.
5278	- Αναστολή διαπραγμάτευσης από 03/05/2023.

Στοιχεία Συναλλαγών Πακέτων

Χρεόγραφο	Όγκος πακέτου	Τιμή πακέτου	Αξία πακέτου	Ωρα έγκρισης	Σημείωση
ΕΘΝΙΚΗ ΤΡΑΠΕΖΑ (ΚΟ)	66,000	6.97	460,020.00	11:01:06	20
ΕΘΝΙΚΗ ΤΡΑΠΕΖΑ (ΚΟ)	50,000	6.98	349,000.00	12:15:03	20
INTRAKAT (ΚΟ)	46,538	4.78	222,451.64	14:17:41	20
ΜΥΤΙΛΗΝΑΙΟΣ (ΚΟ)	128,008	37.90	4,851,503.20	14:30:23	20
ΣΑΡΑΝΤΗΣ ΓΡ. (ΚΟ)	12,000	8.85	106,200.00	14:50:05	20
ΕΘΝΙΚΗ ΤΡΑΠΕΖΑ (ΚΟ)	225,000	6.99	1,572,750.00	15:37:37	20

Σημειώσεις πακέτων

- 9 - Μέθοδος 6-1 / Ειδική Χρέωση
10 - Μέθοδος 6-1 / Ειδική Χρέωση, Αυθημερόν Διακανονισμός
14 - Μέθοδος 6-3 / Πακέτο Αποκατάστασης, Ατελής αγορά και Πώληση
18 - Μέθοδος 6-2 / SPOT 1
19 - Μέθοδος 6-2 / SPOT 2
20 - Μέθοδος 6-1 και Μέθοδος 6-1 Αυθημερόν Διακανονισμός
21 - Άλλη Προσυμφωνημένη

Στοιχεία Συναλλαγών Δικαιωμάτων

Ημερ. αποκοπής	Έναρξη εξάσκησης	Λήξη εξάσκησης	Λήξη διαπραγμάτευσης	Δικαιώματα	Κατωτ Τιμή	Ανωτ Τιμή	Τιμή κλεισ.	Τελευταία ζήτηση	Τελευταία προσφορά	Όγκος	Πράξεις	Αξία Συναλλαγών
28/12/2023	03/01/2024	16/01/2024	11/01/2024	TRASTOR A.E.E. ΑΚΙΝΗΤΗΣ ΠΕΡΙΟΥΣΙΑ	---	---	---	---	---	---	---	---

Στοιχεία Συναλλαγών Εκποιήσεων

Χρεόγραφα	Τύπος Χρεογράφου	Όγκος Συναλλαγών	Αριθμός Πράξεων	Αξία Συναλλαγών	Σημείωση
-----------	------------------	------------------	-----------------	-----------------	----------

Δεν πραγματοποιήθηκαν Εκποιήσεις Μετοχών.

Σημειώσεις Εκποιήσεων

- Δημόσιος Ανοικτός Πλειστηριασμός
- Εκποίηση Ενσώματων Ονομαστικών Μετοχών
- Εκποίηση Αδιάθετων Κλασματικών Υπολοίπων

Στοιχεία Ενεργητικού Διαπραγματεύσιμων Αμοιβαίων Κεφαλαίων (Δ.Α.Κ.)

	Ημερομηνία συναλλαγών	Δημιουργία / Εξαγορά	Αριθ. Μερ. (T-1)	Νέα Μερ. (T-1)	Εξαγορασθ. Μερ. (T-1)	Μερίδια (T) [1]	Αξία Ενεργητικού [2]	Καθαρή Τιμή	Μέρισμα /Μερίδιο	Ημερ. Αποκοπής
ALPHA ETF FTSE Athex Large Cap	15/01/2024	5,000	924,675	---	---	924,675	30,669,360.00	33.1677	0.62	03/07/2023

Σημειώσεις Δ.Α.Κ.

[1] - Αριθμ. μεριδίων (T) = Αριθμ. μεριδίων (T-1) + Νεοεκδιθέντα μερίδια (T-1) - Εξαγορασθέντα μερίδια (T-1)

[2] - Περιλαμβάνονται και τα μερίδια που δημιουργήθηκαν / εξαγοράσθηκαν την ημέρα T-1.

Περιγραφή	Στοιχεία
Όνομασία Δ.Α.Κ.	ALPHA ETF FTSE Athex Large Cap
Σύμβολο Δ.Α.Κ. (GR)	ΑΔΑΚ
Σύμβολο Δ.Α.Κ. (EN)	AETF
ISIN Δ.Α.Κ.	GRF000153004
Κατηγορία Διαπραγμάτευσης	Διαπραγματεύσιμα Αμοιβαία Κεφάλαια (Δ.Α.Κ.)
Τύπος Δ.Α.Κ.	Μετοχών
Τρόπος διαχείρισης	Παθητικός
Επενδυτική Στρατηγική	Σκοπός της επενδυτικής πολιτικής του Αμοιβαίου Κεφαλαίου είναι η αναπαραγωγή της αποδόσεως του Δείκτη FTSE/X.A. Large Cap του Χρηματιστηρίου Αθηνών σε όρους Ευρώ, ακολουθώντας πλήρως και πανομοιότυπες τη σύνθεση του υποκείμενου Δείκτη.
Εκδότης	ΑΛΦΑ ASSET MANAGEMENT Α.Ε.Δ.Α.Κ.
Εταιρεία Διαχείρισης	ΑΛΦΑ ASSET MANAGEMENT Α.Ε.Δ.Α.Κ.
Ειδικοί Διαπραγματευτές	ΑΛΦΑ FINANCE Α.Χ.Ε.Π.Ε.Υ., ΕΘΝΙΚΗ ΧΡΗΜΑΤΙΣΤΗΡΙΑΚΗ Α.Χ.Ε.Π.Ε.Υ.
Θεματοφύλακας	ΑΛΦΑ ΤΡΑΠΕΖΑ Α.Ε.
Σύμβολο Δείκτη (GR)	FTSE
Σύμβολο Δείκτη (EN)	FTSE
Όνομασία Δείκτη	FTSE/X.A. Large Cap
ISIN Δείκτη	GRI99201A006
Κλάσμα Δείκτη [1]	1/100
Αρχική Τιμή Μεριδίου	21.76
Συνολικός Αριθμός Μεριδίων [2]	924,675
Ημερομηνία πρώτης Έκδοσης	14/01/2008
Ημερομηνία έναρξης Διαπραγμάτευσης	24/01/2008
Νόμισμα Διαπραγμάτευσης	ΕΥΡΩ
Νόμισμα Ενεργητικού	ΕΥΡΩ
Αρχική Αξία Ενεργητικού [3]	3,000,000.00
Αριθμ. Μεριδίων για Δημιουργία-Εξαγορά [4]	5,000
Αμοιβή Διαχείρισης	0.375

Σημειώσεις Δ.Α.Κ.

[1] - Το κλάσμα της τιμής του δείκτη που αποτελεί η τιμή της πρώτης έκδοσης

[2] - Ο αριθμός μεριδίων που διαπραγματεύθηκαν στο Χρηματιστήριο την ημέρα T

[3] - Η αξία του ενεργητικού κατά την έκδοση

[4] - Ο αριθμός μεριδίων που απαιτείται κατά τη διαδικασία δημιουργίας εξαγοράς

15/01/2024

Ανακοινώσεις

Η.Δ.Τ.



ΑΝΑΚΟΙΝΩΣΕΙΣ

ΕΤΑΙΡΙΚΕΣ ΠΡΑΞΕΙΣ

ΑΒΑΞ Α.Ε.

Εισάγονται προς διαπραγμάτευση στο Χρηματιστήριο Αθηνών οι 4.000.000 νέες (ΚΟ) μετοχές της εταιρίας «ΑΒΑΞ Α.Ε.» (GRS213213002), που προέκυψαν από αύξηση μετοχικού κεφαλαίου λόγω κεφαλαιοποίησης αποθεματικού για δωρεάν διάθεση μετοχών σε στελέχη της εταιρίας. Από την ίδια ημερομηνία, το νέο σύνολο εισηγμένων μετοχών της εταιρίας στο Χρηματιστήριο Αθηνών ανέρχεται σε 148.321.516 (ΚΟ) μετοχές.

ΓΝΩΣΤΟΠΟΙΗΣΕΙΣ ΕΤΑΙΡΙΩΝ

From: CNL CAPITAL Ε.Κ.Ε.Σ - Δ.Ο.Ε.Ε.
Posted At: 12 January 2024 17:23
Conversation: ΑΝΑΚΟΙΝΩΣΗ ΕΚΔΟΣΗΣ ΟΜΟΛΟΓΙΑΚΟΥ ΔΑΝΕΙΟΥ
Posted To: DOLAnnouncements2
Subject: ΑΝΑΚΟΙΝΩΣΗ ΕΚΔΟΣΗΣ ΟΜΟΛΟΓΙΑΚΟΥ ΔΑΝΕΙΟΥ

ΠΑΡΑΚΑΛΟΥΜΕ ΒΡΕΙΤΕ ΣΥΝΗΜΜΕΝΟ ΤΟ ΣΧΕΤΙΚΟ
PDF.

[CNLCAP - ΑΝΑΚΟΙΝΩΣΗ](#)

From: ΔΕΗ Α.Ε.
Posted At: 12 January 2024 18:06
Conversation: Ανακοίνωση - Ρυθμιζόμενη πληροφορία Ν. 3556/2007
Posted To: DOLAnnouncements2

Subject: Ανακοίνωση - Ρυθμιζόμενη πληροφορία Ν. 3556/2007

Δείτε την
ανακοίνωση

[Ανακοίνωση](#)

From: ΠΕΙΡΑΙΩΣ FINANCIAL HOLDINGS A.E.
Posted At: 12 January 2024 19:07
Conversation: Οικονομικό Ημερολόγιο 2024
Posted To: DOLAnnouncements2

Subject: Οικονομικό Ημερολόγιο 2024

Δείτε το Οικονομικό
Ημερολόγιο

[Οικονομικό Ημερολόγιο](#)

From: ΕΛΛΗΝΙΚΑ ΧΡΗΜΑΤΙΣΤΗΡΙΑ Α.Ε.
Posted At: 12 January 2024 19:09
Conversation: Συναλλαγές της Eurobank Equities
Posted To: DOLAnnouncements2
Subject: Συναλλαγές της Eurobank Equities

Η Εταιρία Ελληνικά Χρηματιστήρια-Χρηματιστήριο Αθηνών Α.Ε. Συμμετοχών (ATHEX) ανακοινώνει σύμφωνα με τον Ν.3556/2007 και τις διατάξεις του Κανονισμού (ΕΕ) 596/2014 του Ευρωπαϊκού Κοινοβουλίου και του Συμβουλίου ότι η Eurobank Equities Α.Ε.Π.Ε.Υ. την ενημέρωσε ότι πραγματοποίησε τις εξής συναλλαγές:

α/α	Ημερομηνία γνωστοποίησης στην ATHEX	Ημερομηνία συναλλαγής	Είδος συναλ.	Ποσότητα	Χρηματοπιστωτικό μέσο	Συνολική αξία (ευρώ)
1	10.01.2024	09.01.2024	Αγορά	5.221	Μετοχές ΕΧΑΕ (κο)	29.265,68
2	10.01.2024	09.01.2024	Πώληση	5.121	Μετοχές ΕΧΑΕ (κο)	28.640,30
3	10.01.2024	09.01.2024	Πώληση	1	ΣΜΕ ΕΧΑΕ	568,00
4	11.01.2024	10.01.2024	Αγορά	2.267	Μετοχές ΕΧΑΕ (κο)	12.607,31
5	11.01.2024	10.01.2024	Πώληση	3.267	Μετοχές ΕΧΑΕ (κο)	18.245,43
6	11.01.2024	10.01.2024	Αγορά	10	ΣΜΕ ΕΧΑΕ	5.600,00
7	12.01.2024	11.01.2024	Αγορά	3.360	Μετοχές ΕΧΑΕ (κο)	18.743,69
8	12.01.2024	11.01.2024	Πώληση	3.360	Μετοχές ΕΧΑΕ (κο)	18.712,10

Η Eurobank Equities Α.Ε.Π.Ε.Υ. πραγματοποίησε τις ανωτέρω συναλλαγές λόγω της ειδικής διαπραγμάτευσης που έχει αναλάβει στην αγορά παραγώγων σε Συμβόλαια Μελλοντικής Εκπλήρωσης (ΣΜΕ) με υποκείμενο τίτλο τη μετοχή της εταιρίας (σύμβολο μετοχής: ΕΧΑΕ).

Η γνωστοποίηση εκ μέρους της Eurobank Equities Α.Ε.Π.Ε.Υ. προς την εταιρεία και ακολούθως από την εταιρία προς τις αρχές της Κεφαλαιαγοράς, γίνεται επειδή ο κ. Κωνσταντίνος Βασιλείου είναι μη εκτελεστικό μέλος του Δ.Σ. της Eurobank Equities Α.Ε.Π.Ε.Υ. ενώ κατέχει ταυτόχρονα τη θέση του Μη Εκτελεστικού Μέλους του Δ.Σ. της ATHEX (υπόχρεο πρόσωπο με βάση το Ν.3340/2005).

From: ΜΠΛΕ ΚΕΔΡΟΣ ΑΕΕΑΠ
Posted At: 12 January 2024 19:12
Conversation: ΑΓΟΡΑ ΙΔΙΩΝ ΜΕΤΟΧΩΝ
Posted To: DOLAnnouncements2

Subject: ΑΓΟΡΑ ΙΔΙΩΝ ΜΕΤΟΧΩΝ

Δείτε την
ανακοίνωση

[Ανακοίνωση](#)

From: ΓΡ. ΣΑΡΑΝΤΗΣ Α.Β.Ε.Ε.
Posted At: 15 January 2024 09:03
Conversation: Αγορά Ιδίων Μετοχών
Posted To: DOLAnnouncements2
Subject: Αγορά Ιδίων Μετοχών

Αθήνα, 15 Ιανουαρίου 2024

Ανακοίνωση Αγοράς Ιδίων Μετοχών

Η εταιρεία ΓΡ. ΣΑΡΑΝΤΗΣ Α.Β.Ε.Ε. ανακοινώνει ότι, κατ' εφαρμογή της από 31.05.2022 σχετικής απόφασης της Τακτικής Γενικής Συνέλευσης των Μετόχων της, προέβη την 12η Ιανουαρίου 2024 σε αγορά 4.289 ιδίων μετοχών με μέση τιμή κτήσης 8,6 ευρώ ανά μετοχή και συνολική αξία συναλλαγής 36.894,06 ευρώ.

Μετά και την προαναφερόμενη αγορά, η εταιρεία κατέχει συνολικά 1.600.573 ίδιες μετοχές, ήτοι ποσοστό 2,39% του συνόλου των μετοχών της εταιρείας.

Η ανακοίνωση εκδίδεται σύμφωνα με το άρθρο 49 του Ν. 4548/2018 και κατ' εφαρμογή του υπ' αριθμ. 596/2014 Κανονισμού του Ευρωπαϊκού Κοινοβουλίου και Συμβουλίου και του κατ' εξουσιοδότηση Κανονισμού (ΕΕ) 2016/1052.

[Αγορά Ιδίων Μετοχών](#)

From: ΜΟΤΟΡ ΟΪΛ Α.Ε.
Posted At: 15 January 2024 09:15
Conversation: Ρυθμιζόμενη Πληροφορία: Αγορές Ιδίων Μετοχών
(Απόφαση ΕΓΣ 11/10/2023)
Posted To: DOLAnnouncements2

Subject: Ρυθμιζόμενη Πληροφορία: Αγορές Ιδίων Μετοχών
(Απόφαση ΕΓΣ 11/10/2023)

Η ΜΟΤΟΡ ΟΙΛ (ΕΛΛΑΣ) ΔΙΥΛΙΣΤΗΡΙΑ ΚΟΡΙΝΘΟΥ Α.Ε. ανακοινώνει ότι στις 12 Ιανουαρίου 2024 προέβη σε αγορά 1.835 μετοχών της Εταιρείας συνολικής αξίας Ευρώ 45.454,44 (μέση τιμή κτήσης: Ευρώ 24,771 ανά μετοχή).

Ο συνολικός αριθμός ιδίων μετοχών που κατέχει η Εταιρεία ανέρχεται σε 2.540.001 που αντιστοιχεί σε ποσοστό 2,29% του μετοχικού της κεφαλαίου. Η μέση τιμή κτήσης των ιδίων μετοχών ανέρχεται σε Ευρώ 18,276 ανά μετοχή.

Μαρούσι, 15 Ιανουαρίου 2024

Το Διοικητικό Συμβούλιο

From: TITAN CEMENT INTERNATIONAL S.A
Posted At: 15 January 2024 09:35
Conversation: Αγορά ιδίων μετοχών
Posted To: DOLAnnouncements2

Subject: Αγορά ιδίων μετοχών

Δείτε το συνημμένο αρχείο.

[Πρόγραμμα αγοράς ιδίων
μετοχών](#)

From: ΑΕΡΟΠΟΡΙΑ ΑΙΓΑΙΟΥ Α.Ε.
Posted At: 15 January 2024 09:46
Conversation: Αγορά Ιδίων Ομολογιών
Posted To: DOLAnnouncements2

Subject: Αγορά Ιδίων Ομολογιών

Αγορά Ιδίων
Ομολογιών

[Αγορά Ιδίων
Ομολογιών](#)

From: Ο.Π.Α.Π. ΑΕ
Posted At: 15 January 2024 09:48
Conversation: Γνωστοποίηση Αγοράς Ιδίων Μετοχών
Posted To: DOLAnnouncements2

Subject: Γνωστοποίηση Αγοράς Ιδίων Μετοχών

Επισυνάπτεται η
ανακοίνωση.

[Ανακοίνωση](#)

From: EPSILON NET Α.Ε.
Posted At: 15 January 2024 09:55
Conversation: ΔΕΛΤΙΟ ΤΥΠΟΥ ΓΙΑ ΕΞΑΓΟΡΑ LAVINET ΑΠΟ EPSILON
CSA
Posted To: DOLAnnouncements2
Subject: ΔΕΛΤΙΟ ΤΥΠΟΥ ΓΙΑ ΕΞΑΓΟΡΑ LAVINET ΑΠΟ EPSILON
CSA

Η EPSILON NET Α.Ε. ανακοινώνει:

[2024_01_15_ΔΤ_ΕΞΑΓΟΡΑ_LAVINET_ΑΠΟ_EPSILON_CSA.pdf](#)

From: ΠΡΟΝΤΕΑ Α.Ε.Ε.Α.Π.
Posted At: 15 January 2024 10:01
Conversation: Prodea Investments - Ανακοίνωση - Πέμπτη Περίοδος Εκτοκισμού Πράσινου Ομολόγου
Posted To: DOLAnnouncements2
Subject: Prodea Investments - Ανακοίνωση - Πέμπτη Περίοδος Εκτοκισμού Πράσινου Ομολόγου

Δείτε την συνημμένη ανακοίνωση

[Prodea Investments - Ανακοίνωση - 5η Περίοδος Εκτοκισμού Πράσινου Ομολόγου 2021](#)

From: ΠΡΟΝΤΕΑ Α.Ε.Ε.Α.Π.
Posted At: 15 January 2024 10:05
Conversation: Prodea Investments - Ανακοίνωση καταβολής πρόσθετου ωφελήματος - Πράσινο Ομόλογο 2021
Posted To: DOLAnnouncements2
Subject: Prodea Investments - Ανακοίνωση καταβολής πρόσθετου ωφελήματος - Πράσινο Ομόλογο 2021

Δείτε την συνημμένη ανακοίνωση

[Prodea Investments - Ανακοίνωση καταβολής πρόσθετου ωφελήματος - Πράσινο Ομόλογο 2021](#)

From: ΜΥΤΙΛΗΝΑΙΟΣ Α.Ε.
Posted At: 15 January 2024 10:27
Conversation: Απόκτηση Ιδίων Μετοχών
Posted To: DOLAnnouncements2

Subject: Απόκτηση Ιδίων Μετοχών

Δείτε παρακάτω:

[Απόκτηση Ιδίων
Μετοχών](#)

From: QUEST ΣΥΜΜΕΤΟΧΩΝ Α.Ε.
Posted At: 15 January 2024 12:01
Conversation: Αγορά ιδίων μετοχών
Posted To: DOLAnnouncements2

Subject: Αγορά ιδίων μετοχών

Η Quest Συμμετοχών Α.Ε. γνωστοποιεί ότι σύμφωνα με το άρθρο 49 του Ν 4548/2018 και σύμφωνα με τους όρους του Κανονισμού 2273 / 2003 της Ευρωπαϊκής Επιτροπής και σε εκτέλεση της από 15/06/2022 απόφασης της Τακτικής Γενικής Συνέλευσης των Μετόχων της Εταιρείας και της από 3/1/2024 απόφασης του Διοικητικού Συμβουλίου, προέβη κατά τη διάρκεια της συνεδρίασης της 11/01/2024, μέσω της χρηματιστηριακής εταιρείας «Eurobank Equities», σε αγορά 52 ιδίων μετοχών με μέση τιμή κτήσης 5,60 ευρώ και συνολική αξία συναλλαγής 291,33 ευρώ και κατά τη διάρκεια της συνεδρίασης της 12/01/2024 σε αγορά 3.000 ιδίων μετοχών με μέση τιμή κτήσης 5,60 ευρώ και συνολική αξία συναλλαγής 16.802,92 ευρώ

Μετά και τις προαναφερόμενες αγορές, η Εταιρεία κατέχει 1.086.803 ίδιες μετοχές, ποσοστό 1,0136% του συνόλου των μετοχών της Εταιρείας.

From: ΑΒΑΞ Α.Ε.
Posted At: 15 January 2024 14:16
Conversation: Γνωστοποίηση Συναλλαγών Υπόχρεων Προσώπων σύμφωνα με τον Κανονισμό (ΕΕ) 596/2014
Posted To: DOLAnnouncements2
Subject: Γνωστοποίηση Συναλλαγών Υπόχρεων Προσώπων σύμφωνα με τον Κανονισμό (ΕΕ) 596/2014

Συνημμένο αρχείο pdf.

[Γνωστοποίηση Συναλλαγών Υπόχρεων Προσώπων σύμφωνα με τον Κανονισμό \(ΕΕ\) 596/2014](#)

From: ΒΙΟΚΑΡΠΕΤ Α.Ε.
Posted At: 15 January 2024 15:08
Conversation: ΑΝΑΚΟΙΝΩΣΗ ΡΥΘΜΙΖΟΜΕΝΗΣ ΠΛΗΡΟΦΟΡΙΑΣ ΤΟΥ
Ν. 3556/2007: Γνωστοποίηση συναλλαγών
Posted To: DOLAnnouncements2
Subject: ΑΝΑΚΟΙΝΩΣΗ ΡΥΘΜΙΖΟΜΕΝΗΣ ΠΛΗΡΟΦΟΡΙΑΣ ΤΟΥ
Ν. 3556/2007: Γνωστοποίηση συναλλαγών

..

[ΓΝΩΣΤΟΠΟΙΗΣΗ](#)
[ΣΥΝΑΛΛΑΓΩΝ](#)

Ομολογιακά Δάνεια Επιχειρήσεων – Οργανωμένη Αγορά (Μη Μετατρέψιμα)

Πλήθος Εισηγμένων Ομολογίων	Ονομαστική αξία	Τιμή έκδοσης	Σημερινό επιτόκιο	Ημερ. λήξης	Διάρκεια (έτη)	Σημείωση	Τοκομερίδιο		Μον. Διασπ.	Ομόλογα Επιχειρήσεων	Δεδ. Τόκς Αποδ./Λήξη		Κατωτ Τιμή	Ανωτ Τιμή	Τιμή κλεισ. Προηγ. Κλείσιμο-ημ/νία		Όγκος	Αξία Συναλλαγών	Τελευταία εντολή					
							Κοινό	Προτιμησιακό			Δεδ. Τόκς	Αποδ./Λήξη			Τιμή	Κλείσιμο-ημ/νία			Τιμή	Αγορ./ Πώλ.	Ημερομηνία	λαχ έτους	Μεγ έτους	
100,000	1,000.00	1,000.00	2.70	25/05/2026	5	---	6	---	1	COSTAMARE PARTICIPATIONS PLC (Μη μετατρέψιμο)	3.8250	3.9010	96.0000	97.0000	96.7556	96.0100	12/01/2024	18,000	17,484.85	96.0000	A	15/01/2024	94.2000	97.0000
320,000	1,000.00	1,000.00	3.40	21/07/2027	7	---	7	---	1	LAMDA DEVELOPMENT A.E. (Μη μετατρέψιμο)	17.0000	4.3690	94.7000	95.8999	95.3920	94.8000	12/01/2024	138,000	133,986.99	95.3000	A	15/01/2024	93.6000	95.8999
200,000	1,000.00	1,000.00	2.10	27/10/2027	7	---	7	---	1	Ο.Π.Α.Π. Α.Ε. (Μη μετατρέψιμο)	4.7833	3.7290	93.2000	94.4000	93.6750	93.3500	12/01/2024	7,000	6,588.48	93.2000	A	15/01/2024	91.0849	94.5034
200,000	1,000.00	1,000.00	1.90	23/03/2028	7	---	6	---	1	ΜΟΤΟΡ ΟΪΛ ΔΙΥΛΙΣΤΗΡΙΑ ΚΟΡΙΝΘΟΥ ΑΕ (Μη μετατρέψιμο)	6.0167	3.9850	91.5000	91.6500	91.6422	91.5340	12/01/2024	32,000	29,518.03	91.7000	A	15/01/2024	91.2000	92.4499
100,000	1,000.00	1,000.00	2.95	11/02/2027	5	---	4	---	1	SAFE BULKERS PARTICIPATIONS PLC (Μη μετατρέψιμο)	13.0292	4.3380	95.5000	95.5000	95.5000	94.1900	12/01/2024	1,000	968.03	94.0000	A	15/01/2024	93.0000	95.5000
230,000	1,000.00	1,000.00	4.70	12/07/2029	7	---	4	---	1	LAMDA DEVELOPMENT A.E. (Μη μετατρέψιμο)	0.6528	4.3720	99.7500	100.6000	100.0595	100.6000	12/01/2024	42,000	42,052.42	99.5600	A	15/01/2024	99.5100	101.2000
100,000	1,000.00	1,000.00	4.40	26/07/2029	7	---	3	---	1	CPLP SHIPPING HOLDINGS PLC (Μη μετατρέψιμο)	21.3889	4.5890	97.3858	99.8300	97.8090	99.6000	12/01/2024	72,000	72,795.43	97.6000	A	15/01/2024	96.1110	99.8300
200,000	1,000.00	1,000.00	3.60	12/03/2026	7	---	10	---	1	ΑΕΡΟΠΟΡΙΑ ΑΙΓΑΙΟΥ Α.Ε. (Μη μετατρέψιμο)	12.7000	3.9020	97.5000	98.0000	98.0000	98.5000	12/01/2024	77,000	76,227.90	98.0000	A	15/01/2024	96.7110	99.3000
500,000	1,000.00	1,000.00	2.75	03/07/2027	7	---	8	---	1	ΓΕΚ ΤΕΡΝΑ Α.Ε. (Μη μετατρέψιμο)	1.0694	4.5270	93.0000	93.7000	93.2583	93.6270	12/01/2024	24,000	22,407.67	93.1500	A	15/01/2024	91.6000	93.7000
100,000	1,000.00	1,000.00	5.50	15/12/2028	5	---	1	---	1	IDEAL HOLDINGS A.E. (Μη μετατρέψιμο)	5.0417	5.0170	101.6500	102.0000	101.8333	101.7500	12/01/2024	27,000	27,631.13	102.0000	A	15/01/2024	100.6100	102.9000
175,000	1,000.00	1,000.00	3.40	26/07/2024	5	---	9	---	1	ΑΤΤΙΣΑ Α.Ε. ΣΥΜΜΕΤΟΧΩΝ (Μη μετατρέψιμο)	16.5278	4.3340	98.7301	99.1600	99.1600	98.8030	12/01/2024	305,000	306,997.29	98.7300	A	15/01/2024	98.6100	99.3200
300,000	1,000.00	1,000.00	2.30	20/07/2028	7	---	5	---	1	ΠΡΟΝΤΕΑ ΑΕΕΑΠ (Μη μετατρέψιμο)	11.5639	4.5430	89.0001	92.0000	90.5000	89.9910	12/01/2024	38,000	34,710.33	90.5000	A	15/01/2024	87.3500	92.3500
150,000	1,000.00	1,000.00	2.65	22/10/2026	5	---	5	---	1	CPLP SHIPPING HOLDINGS PLC (Μη μετατρέψιμο)	6.3306	4.4860	94.7500	94.7500	94.7500	94.9710	12/01/2024	32,000	30,522.58	94.5000	A	15/01/2024	93.5000	95.0000
250,000	1,000.00	1,000.00	2.45	16/11/2028	7	---	5	---	1	ΕΛΒΑΛΧΑΛΚΟΡ Α.Ε. (Μη μετατρέψιμο)	4.2194	4.2280	91.4501	91.9000	91.8493	91.8170	12/01/2024	42,000	38,720.15	91.5000	A	15/01/2024	89.3986	93.3000
120,000	1,000.00	1,000.00	2.65	06/12/2028	7	---	5	---	1	ΝΟΒΑΛ ΠΡΟΠΕΡΤΥ ΑΕΕΑΠ (Μη μετατρέψιμο)	3.0917	4.6570	90.8446	93.0424	90.8455	92.3980	12/01/2024	39,000	35,824.66	89.0102	A	15/01/2024	88.5000	93.1999
300,000	1,000.00	1,000.00	2.30	14/12/2028	7	---	5	---	1	ΓΕΚ ΤΕΡΝΑ Α.Ε. (Μη μετατρέψιμο)	2.1722	4.7670	89.0000	89.2500	89.1253	89.5100	12/01/2024	175,000	156,349.46	89.2000	A	15/01/2024	88.1000	89.9890
100,000	1,000.00	1,000.00	2.80	25/01/2027	5	---	4	---	1	PREMIA Α.Ε. (Μη μετατρέψιμο)	13.6889	4.6130	94.1000	94.7000	94.4273	94.6630	10/01/2024	22,000	21,075.16	94.1000	A	15/01/2024	90.9974	94.7500
500,000	1,000.00	1,000.00	4.00	10/07/2030	7	---	2	---	1	ΜΥΤΙΛΗΝΑΙΟΣ Α.Ε. (Μη μετατρέψιμο)	0.7778	3.9680	99.6100	99.9500	99.7313	99.9550	12/01/2024	226,000	225,678.82	99.7000	A	15/01/2024	98.7000	100.6000

Σημειώσεις Εταιρικών Ομολόγων

Ο Όγκος Συναλλαγών υπολογίζεται ως (Τεμάχια) * (Ονομαστική Τιμή). Η Αξία Συναλλαγών υπολογίζεται ως (Τεμάχια) * (Ονομαστική Τιμή) * (Τιμή %) + (Δεδουλευμένοι Τόκοι).

Οι τιμές συναλλαγών των ομολόγων υπολογίζονται ως ποσοστό επί τοις εκατό (%) της ονομαστικής τους τιμής.

Όλα τα ομόλογα έχουν Ονομαστική Αξία εκπεφρασμένη σε Ευρώ (εκτός εάν σημειώνεται διαφορετικά).

Ομολογιακά Δάνεια Επιχειρήσεων – Οργανωμένη Αγορά (Μη Μετατρέψιμα)

Πλήθος Εισηγμένων Ομολογιών	Ονομαστική αξία	Τιμή έκδοσης	Σημερινό επιτόκιο	Ημερ. λήξης	Διάρκεια (έτη)	Σημείωση	Τοκομερίδιο		Μον. Διασπ.	Ομόλογα Επιχειρήσεων	Δεδ. Τόκος Αποδ./Λήξη		Κατωτ Τιμή	Ανωτ Τιμή	Τιμή κλεισ. Προηγ.	Κλείσιμο-ημ/νία	Όγκος	Αξία Συναλλαγών	Τελευταία εντολή			Μεγ έτους		
							Κοινό	Προτιμησιακό			Τιμή	Αγορ./ Πώλ.							Ημερομηνία	λαχ				
120,000	1,000.00	1,000.00	3.95	04/04/2025	7	---	12	---	1	ΓΕΚ ΤΕΡΝΑ Α.Ε. (Μη μετατρέψιμο)	11.5208	3.6940	---	---	---	99.2910	11/01/2024	---	---	98.5110	A	15/01/2024	98.7110	99.7000
150,000	1,000.00	1,000.00	2.60	22/10/2026	7	---	9	---	1	ΤΕΡΝΑ ΕΝΕΡΓΕΙΑΚΗ Μ.Α.Ε.Χ. (Μη μετατρέψιμο)	6.2111	4.0150	93.7110	95.3990	95.2967	94.0000	12/01/2024	41,000	38,887.65	94.0000	A	15/01/2024	92.5000	95.3990

Σημειώσεις Εταιρικών Ομολόγων

Ο Όγκος Συναλλαγών υπολογίζεται ως (Τεμάχια) * (Ονομαστική Τιμή). Η Αξία Συναλλαγών υπολογίζεται ως (Τεμάχια) * (Ονομαστική Τιμή) * (Τιμή %) + (Δεδουλευμένοι Τόκοι).

Οι τιμές συναλλαγών των ομολόγων υπολογίζονται ως ποσοστό επί τοις εκατό (%) της ονομαστικής τους τιμής.

Όλα τα ομόλογα έχουν Ονομαστική Αξία εκπεφρασμένη σε Ευρώ (εκτός εάν σημειώνεται διαφορετικά).

Ομόλογα Ελληνικού Δημοσίου

Πλήθος Εισηγμ. Ομολογιών	Ονομ. αξία	Σημερινό επιτόκιο	Υπολογισμός Δεδουλευμένων	Ημερ/νία Λήξης [1]	Διάρκεια (έτη)	Σημείωση	Ημερομηνία Πληρ.	Αξία τρέχοντος	Μον. Διασπ.	Ομόλογα Ελληνικού Δημοσίου	Κατωτ Τιμή	Ανωτ Τιμή	Τιμή κλεισ.	Προηγ. Κλείσιμο-ημ/νία	Όγκος	Αξία Συναλλαγών	Τελευταία εντολή Αγορ./ Πώλ. Ημερομηνία
4,500,000	1,000.00	1.88	Πργμ/Πργμ	04/02/2035	15	---	04/02	1.88	1	ΟΕΔ-ΣΤΘ-040235-15X-1,875-1,000	---	---	---	---	---	---	---
1,805,793	1,000.00	3.45	Πργμ/Πργμ	02/04/2024	5	---	02/04	3.45	1	ΟΕΔ-ΣΤΘ-020424-05X-3,450-1,000	---	---	---	---	---	---	---
6,000,000	1,000.00	0.75	Πργμ/Πργμ	18/06/2031	10	---	18/06	0.75	1	ΟΕΔ-ΣΤΘ-180631-10X-0,750-1,000	---	---	---	---	---	---	---
2,900,000	1,000.00	3.88	Πργμ/Πργμ	15/06/2028	5	---	15/06	3.88	1	ΟΕΔ-ΣΤΘ-150628-05X-3,875-1,000	---	---	---	---	---	---	---
5,962,747,327	1.00	3.75	Πργμ/Πργμ	30/01/2028	10	---	/02 - 01/02 - 31/	3.75	1	ΟΕΔ-ΣΤΘ-300128-10X-3,750-1,00	---	---	---	85.4610 13/07/2018	---	---	1.0000 A 28/11/2018
7,067,309,386	1.00	3.90	Πργμ/Πργμ	30/01/2033	15	---	/02 - 01/02 - 31/	3.90	1	ΟΕΔ-ΣΤΘ-300133-15X-3,900-1,00	---	---	---	78.6730 13/07/2018	---	---	1.0000 A 28/11/2018
5,622,848,349	1.00	4.00	Πργμ/Πργμ	30/01/2037	19	---	/02 - 01/02 - 31/	4.00	1	ΟΕΔ-ΣΤΘ-300137-19X-4,000-1,00	---	---	---	77.0370 13/07/2018	---	---	1.0000 A 28/11/2018
5,476,770,669	1.00	4.20	Πργμ/Πργμ	30/01/2042	24	---	/02 - 01/02 - 31/	4.20	1	ΟΕΔ-ΣΤΘ-300142-24X-4,200-1,00	---	---	---	77.7640 13/07/2018	---	---	1.0000 A 28/11/2018
48,794,718	1.00	4.30	Πργμ/Πργμ	24/02/2024	12	---	24/02	4.30	1	ΟΕΔ-ΣΤΘ-240224-12X-2,000-1,00	---	---	---	10.0000 22/06/2015	---	---	---
40,248,141	1.00	4.30	Πργμ/Πργμ	24/02/2025	13	---	24/02	4.30	1	ΟΕΔ-ΣΤΘ-240225-13X-2,000-1,00	---	---	---	10.0000 22/06/2015	---	---	---
59,586,043	1.00	4.30	Πργμ/Πργμ	24/02/2026	14	---	24/02	4.30	1	ΟΕΔ-ΣΤΘ-240226-14X-2,000-1,00	---	---	---	10.0000 22/06/2015	---	---	---
41,118,344	1.00	4.30	Πργμ/Πργμ	24/02/2027	15	---	24/02	4.30	1	ΟΕΔ-ΣΤΘ-240227-15X-2,000-1,00	---	---	---	10.0000 22/06/2015	---	---	---
45,137,734	1.00	4.30	Πργμ/Πργμ	24/02/2028	16	---	24/02	4.30	1	ΟΕΔ-ΣΤΘ-240228-16X-2,000-1,00	---	---	---	10.0000 22/06/2015	---	---	---
61,768,888	1.00	4.30	Πργμ/Πργμ	24/02/2029	17	---	24/02	4.30	1	ΟΕΔ-ΣΤΘ-240229-17X-2,000-1,00	---	---	---	10.0000 22/06/2015	---	---	---
54,567,744	1.00	4.30	Πργμ/Πργμ	24/02/2030	18	---	24/02	4.30	1	ΟΕΔ-ΣΤΘ-240230-18X-2,000-1,00	---	---	---	10.0000 22/06/2015	---	---	---
37,541,515	1.00	4.30	Πργμ/Πργμ	24/02/2031	19	---	24/02	4.30	1	ΟΕΔ-ΣΤΘ-240231-19X-2,000-1,00	---	---	---	10.0000 22/06/2015	---	---	---
37,558,317	1.00	4.30	Πργμ/Πργμ	24/02/2032	20	---	24/02	4.30	1	ΟΕΔ-ΣΤΘ-240232-20X-2,000-1,00	---	---	---	10.0000 22/06/2015	---	---	---
37,473,732	1.00	4.30	Πργμ/Πργμ	24/02/2033	21	---	24/02	4.30	1	ΟΕΔ-ΣΤΘ-240233-21X-2,000-1,00	---	---	---	10.0000 22/06/2015	---	---	---
33,888,293	1.00	4.30	Πργμ/Πργμ	24/02/2034	22	---	24/02	4.30	1	ΟΕΔ-ΣΤΘ-240234-22X-2,000-1,00	---	---	---	10.0000 22/06/2015	---	---	---
35,177,800	1.00	4.30	Πργμ/Πργμ	24/02/2035	23	---	24/02	4.30	1	ΟΕΔ-ΣΤΘ-240235-23X-2,000-1,00	---	---	---	10.0000 22/06/2015	---	---	---
35,547,268	1.00	4.30	Πργμ/Πργμ	24/02/2036	24	---	24/02	4.30	1	ΟΕΔ-ΣΤΘ-240236-24X-2,000-1,00	---	---	---	10.0000 22/06/2015	---	---	---
40,246,306	1.00	4.30	Πργμ/Πργμ	24/02/2037	25	---	24/02	4.30	1	ΟΕΔ-ΣΤΘ-240237-25X-2,000-1,00	---	---	---	10.0000 22/06/2015	---	---	---
37,643,952	1.00	4.30	Πργμ/Πργμ	24/02/2038	26	---	24/02	4.30	1	ΟΕΔ-ΣΤΘ-240238-26X-2,000-1,00	---	---	---	10.0000 22/06/2015	---	---	---
36,977,100	1.00	4.30	Πργμ/Πργμ	24/02/2039	27	---	24/02	4.30	1	ΟΕΔ-ΣΤΘ-240239-27X-2,000-1,00	---	---	---	10.0000 22/06/2015	---	---	---
41,615,000	1.00	4.30	Πργμ/Πργμ	24/02/2040	28	---	24/02	4.30	1	ΟΕΔ-ΣΤΘ-240240-28X-2,000-1,00	---	---	---	10.0000 22/06/2015	---	---	---
42,227,208	1.00	4.30	Πργμ/Πργμ	24/02/2041	29	---	24/02	4.30	1	ΟΕΔ-ΣΤΘ-240241-29X-2,000-1,00	---	---	---	10.0000 22/06/2015	---	---	---
68,288,487	1.00	4.30	Πργμ/Πργμ	24/02/2042	30	---	24/02	4.30	1	ΟΕΔ-ΣΤΘ-240242-30X-2,000-1,00	---	---	---	10.0000 22/06/2015	---	---	---
4,000,000	1,000.00	3.88	Πργμ/Πργμ	12/03/2029	10	---	12/03	3.88	1	ΟΕΔ-ΣΤΘ-120329-10X-3,875-1,0000	---	---	---	---	---	100.0000	A 15/10/2019
4,500,000	1,000.00	0.00	Πργμ/Πργμ	12/02/2026	5	---	12/02	0.00	1	ΟΕΔ-ΣΤΘ-120226-05X-0,000-1,000	---	---	---	---	---	---	---
2,209,163	1,000.00	3.38	Πργμ/Πργμ	15/02/2025	7	---	15/02	3.38	1	ΟΕΔ-ΣΤΘ-150225-07X-3,375-1,000	---	---	---	---	---	---	---
964,000	1,000.00	3.25	Πργμ/Πργμ	20/03/2025	6	---	20/03	3.25	1	ΟΕΔ-ΣΤΘ-200325-06X-3,250-1,000	---	---	---	---	---	---	---
2,100,000	1,000.00	3.55	Πργμ/Πργμ	20/03/2026	7	---	20/03	3.55	1	ΟΕΔ-ΣΤΘ-200326-07X-3,550-1,000	---	---	---	---	---	---	---
5,500,000	1,000.00	1.50	Πργμ/Πργμ	18/06/2030	10	---	18/06	1.50	1	ΟΕΔ-ΣΤΘ-180630-10X-1,500-1,000	---	---	---	---	---	---	---
3,500,000	1,000.00	4.38	Πργμ/Πργμ	18/07/2038	15	---	18/07	4.38	1	ΟΕΔ-ΣΤΘ-180738-15X-4,375-1,000	---	---	---	---	---	---	---

Σημειώσεις Ομολόγων Ελλ. Δημοσίου

Ο Όγκος Συναλλαγών υπολογίζεται ως (Τεμάχια) * (Ονομαστική Τιμή). Η Αξία Συναλλαγών υπολογίζεται ως (Τεμάχια) * (Ονομαστική Τιμή) * (Τιμή %) + (Δεδουλευμένοι Τόκοι)

Η Αξία του τρέχοντος τοκομεριδίου για τις εκδόσεις Ονομαστικής Αξίας 0,01 ευρώ, αναφέρεται σε Ονομαστική Αξία 100 ευρώ.

FLR (= Floating Interest Rate) Ομόλογο Μεταβλητού Επιτοκίου.

[1] - Η Ημερομηνία Λήξης της τοκοφόρου περιόδου και η Ημερομηνία Πληρωμής του τοκομεριδίου.

Ομόλογα Ελληνικού Δημοσίου

Πλήθος Εισηγμ. Ομολογιών	Ονομ. αξία	Σημερινό επιτόκιο	Υπολογισμός Δεδουλευμένων	Ημερ/νία Λήξης [1]	Διάρκεια (έτη)	Σημείωση	Ημερομηνία Πληρ.	Αξία τρέχοντος	Μον. Διαπρ.	Ομόλογα Ελληνικού Δημοσίου	Κατωτ Τιμή	Ανωτ Τιμή	Τιμή κλεισ.	Προηγ. Κλείσιμο-ημ/νία	Όγκος	Αξία Συναλλαγών	Τιμή	Τελευταία εντολή Αγορ./ Πώλ. Ημερομηνία		
40,000	1,000.00	4.67	FLR	Πργμ/360	18/09/2024	1	---	18/09 - 19/03	---	1	ΟΕΔ-ΚΥΜ-180924-01X-4,670-1,000	---	---	---	---	---	---	---	---	
5,364,250	1,000.00	3.25		Πργμ/Πργμ	20/03/2050	30	---	20/03	3.25	1	ΟΕΔ-ΣΤΘ-200350-30X-3,250-1,000	---	---	---	---	---	---	---	---	
3,924,361	1,000.00	2.00		Πργμ/Πργμ	22/04/2027	7	---	22/04	2.00	1	ΟΕΔ-ΣΤΘ-220427-07X-2,000-1,000	---	---	---	---	---	99.9000	A	22/04/2020	
2,500,000	1,000.00	1.88		Πργμ/Πργμ	23/07/2026	7	---	23/07	1.88	1	ΟΕΔ-ΣΤΘ-230726-07X-1,875-1,000	---	---	---	---	---	---	---	---	---
4,700,000	1,000.00	4.25		Πργμ/Πργμ	15/06/2033	10	---	15/06	4.25	1	ΟΕΔ-ΣΤΘ-150633-10X-4,250-1,000	---	---	---	---	---	---	---	---	---
3,500,000	1,000.00	1.88		Πργμ/Πργμ	24/01/2052	30	---	24/01	1.88	1	ΟΕΔ-ΣΤΘ-240152-30X-1,875-1,000	---	---	---	---	---	---	---	---	---
3,700,000	1,000.00	1.75		Πργμ/Πργμ	18/06/2032	10	---	18/06	1.75	1	ΟΕΔ-ΣΤΘ-180632-10X-1,750-1,000	---	---	---	---	---	---	---	---	---
2,200,000	1,000.00	1.13	FLR	Πργμ/360	15/12/2027	5	---	15/12 - 15/03	---	1	ΟΕΔ-ΚΥΜ-151227-05X-1,130-1,000	---	---	---	---	---	102.1600	A	30/12/2022	

Σημειώσεις Ομολόγων Ελλ. Δημοσίου

Ο Όγκος Συναλλαγών υπολογίζεται ως (Τεμάχια) * (Ονομαστική Τιμή). Η Αξία Συναλλαγών υπολογίζεται ως (Τεμάχια) * (Ονομαστική Τιμή) * (Τιμή %) + (Δεδουλευμένοι Τόκοι)

Η Αξία του τρέχοντος τοκομεριδίου για τις εκδόσεις Ονομαστικής Αξίας 0,01 ευρώ, αναφέρεται σε Ονομαστική Αξία 100 ευρώ.

FLR (= Floating Interest Rate) Ομόλογο Μεταβλητού Επιτοκίου.

[1] - Η Ημερομηνία Λήξης της τοκοφόρου περιόδου και η Ημερομηνία Πληρωμής του τοκομεριδίου.

Ημερήσιο Δελτίο Τιμών

Έτος: 145 Αύξων Αριθμός Συνεδρίασης: 10

Ενότητα 5: Ομόλογα Ελληνικού Δημοσίου Διαπραγματεύσιμα με τη Μέθοδο Εκφώνησης - Αντιφώνησης

Δευτέρα, 15 Ιανουαρίου, 2024

Ομόλογα σε Κυκλοφορία	Νόμισμα / Ελάχιστη διαπραγ.	Ημερομηνία Πληρ.	Αξία τρέχοντος τοκομεριδίου	Σημείωση	Τοκομερίδιο	Μονάδα διαπίσης	Ημερ/νία Έκδοσης	Διάρκεια (έτη)	Σημερινό επιτόκιο	Υ.Δ.Τ σε ημέρες	Ομόλογα	Τελευταία τιμή προηγ.	Τελευτ. Τιμή	Εκφ. τοις μετρητοίς (€) Αγορ. / Πώλ	μετρομηνία	Συναλλαγές σε τμχ	Ελάχιστο ζωής	Μέγιστο ζωής	
0	GBP / 10	01/12	0.25	---	67	1	01/12/1928	100	2.5	360	Ε.Κ.Τ.Ε.	---	---	---	---	---	---	---	
103,746	GBP / 10	01/12	0.25	---	65	1	01/12/1930	98	2.5	360	Ε.Κ.Τ.Ε. σειρά	2.27	05/02/1996	2.27	Π	05/02/1996	---	2.27	2.27

Νομικών Προσώπων και Εταιρειών σε Συνάλλαγμα και Ευρο

Σημειώσεις Ομολόγων Ελλ. Δημοσίου

Υ.Δ.Τ: Υπολογισμός Δεδουλευμένων Τόκων.

FLR (= Floating Interest Rate) Ομόλογο Μεταβλητού Επιτοκίου.

Η ελάχιστη διαπραγματεύσιμη Ονομαστική Αξία για όλους τους Άυλους Τίτλους του Δημοσίου είναι τα 100 Ευρώ.

(μφρ-0)

Πίνακας Μελών Χρηματιστηρίου Αθηνών και Μελών ΕΤ.ΕΚ.

Επωνυμία	Διεύθυνση	Τηλέφωνο	Φαξ	Αγορά Μετοχών			Αγορά Παραγώγων		Μέλη ΕΤ.ΕΚ.	
				Μέλος Αγοράς	Μέλος εξ Αποστάσεως	Ειδικός Διαπρήτης	Διαπρήτης	Ειδικός Διαπρήτης	Γενικό Εκκαθ/στικό	Άμεσο Εκκαθ/στικό
AEONIC SECURITIES C.I.F. P.L.C.	ΛΑΪΟΥ 6, ΓΡ. 301B, ANNA COURT ,	35725337600		a						
ARGUS STOCKBROKERS LTD	25 ΛΕΩΦΟΡΟΣ ΔΗΜΟΣΘΕΝΗ ΣΕΒΕΡΗ 25 ,	0035722717000		a	a		a			
ATLANTIC SECURITIES LTD	ΠΡΟΔΡΟΜΟΥ 37 37,	0035722445400		a	a					
ΑΧΟΝ ΧΡΗΜΑΤΙΣΤΗΡΙΑΚΗ Α.Ε.Π.Ε.Υ.	ΣΤΑΔΙΟΥ 48 48, ΑΘΗΝΑ	2103363800		a			a			
ΒΕΤΑ ΧΡΗΜΑΤΙΣΤΗΡΙΑΚΗ Α.Ε.Π.Ε.Υ.	Λ.ΑΛΕΞΑΝΔΡΑΣ 29 29 , ΑΘΗΝΑ	2106478930		a		a	a			a
BNP PARIBAS S.A.	ΛΑΜΨΑΚΟΥ 2 , ΑΘΗΝΑ	2107468525							a	
BOFA SECURITIES EUROPE SA	112 AVENUE KL?BER 75116 ,	+33 153655555		a	a					
CAPITAL ΑΧΕΠΕΥ	ΜΗΤΡΟΠΟΛΕΩΣ 58 58, ΑΘΗΝΑ	2103369700		a			a			
CITIGROUP GLOBAL MARKETS EUROPE AG	REUTERWEG 16 16,	+49 691366-0		a	a					
CITIGROUP GLOBAL MARKETS LIMITED	33 CANADA SQUARE -CANARY WHARF 1,	+44 02079864000		a						
CREDIT SUISSE BANK (EUROPE), S.A.	CALLE AYALA 42, 3A PLANTA-B MADRID ,	+34917916000		a	a					
CREDIT SUISSE SECURITIES (EUROPE) LIMITED	ONE CABOT SQUARE 1 , LONDON	+44 2078888888		a						
DEUTSCHE BANK AG	GREAT WINCHESTER STREET 1 , LONDON	+44 20 754 54209	00441133361437		a					
EUROBANK EQUITIES ΜΟΝΟΠΡΟΣΩΠΗ Α.Ε.Π.Ε.Υ.	ΦΙΛΕΛΛΗΝΩΝ 10 & ΞΕΝΟΦΩΝΤΟΣ 13 , ΑΘΗΝΑ	2103720425		a		a	a			a
EUROCORP Α.Ε.Π.Ε.Υ.	ΠΛ.ΦΙΛΙΚΗΣ ΕΤΑΙΡΕΙΑΣ 14 14, ΑΘΗΝΑ	2107263600		a			a			a
EUROTRUST ΧΡΗΜΑΤΙΣΤΗΡΙΑΚΗ Α.Ε.Π.Ε.Υ.	ΣΕΒΑΣΤΟΥΠΟΛΕΩΣ 113 113, ΑΘΗΝΑ	2103363100		a						
EUROXX ΧΡΗΜΑΤΙΣΤΗΡΙΑΚΗ Α.Ε.Π.Ε.Υ.	ΠΑΛΑΙΟΛΟΓΟΥ 7, ΧΑΛΑΝΔΡΙ	(210)-6879400	(210)-6879401	a		a	a			a
ΠΑΛΑΙΟΛΟΓΟΥ 7, ΧΑΛΑΝΔΡΙ		+30 2106879400	210-6879401							
FREEDOM FINANCE EUROPE LTD	ΧΡΗΣΤΑΚΗ ΚΡΑΝΟΥ 20 ,	035725257786		a	a					
GLOBAL CAPITAL SECURITIES & FINANCIAL SERVICES LTD	Λ.ΑΡΧΙΕΠΙΣΚΟΠΟΥ ΜΑΚΑΡΙΟΥ Γ50 50,	0035722710710		a	a					
GREENPOST TRADING EUROPE LTD	KIMONOS 3, ACROPOLIS MANSIONS, 2ND FLOOR, FLAT/OFFICE 202 ,	035722521389		a	a	a				
HSBC CONTINENTAL EUROPE	Λ.ΜΕΣΟΓΕΙΩΝ 109-111 109-111,	2106960000							a	
INDEX ΧΡΗΜΑΤΙΣΤΗΡΙΑΚΗ Α.Ε.Π.Ε.Υ.	ΔΡΑΓΑΤΣΑΝΙΟΥ 6 6, ΑΘΗΝΑ	2103213920		a						
LAIKI FINANCIAL SERVICES LTD	ΛΕΩΦ. ΒΥΡΩΝΟΣ 26, ΛΕΥΚΩΣΙΑ ΚΥΠΡΟΥ	357 22367367	357 22718567		a					
MEGA EQUITY SECURITIES & FINANCIAL SERVICES PUBLIC LTD	ΛΕΩΦ.ΓΡΙΒΑ ΔΙΓΕΝΗ 42-44 42-44,	0035722711711		a	a		a			
MERIT ΧΡΗΜΑΤΙΣΤΗΡΙΑΚΗ Α.Ε.Π.Ε.Υ.	ΣΟΦΟΚΛΕΟΥΣ 5 5, ΑΘΗΝΑ	2103671880		a		a	a			a
MERRILL LYNCH INTERNATIONAL	2 KING EDWARD STREET 2 , LONDON	+44 20276281000		a						
NUNTIUS ΧΡΗΜΑΤΙΣΤΗΡΙΑΚΗ Α.Ε.Π.Ε.Υ.	ΔΡΑΓΑΤΣΑΝΙΟΥ 6 6, ΑΘΗΝΑ	2103350599		a						
ONE PLUS CAPITAL LIMITED	75 PRODRΟΜΟΥ AVENUE NICOSIA 1307 ,	35722873760		a	a					
PROCHOICE CHRIMATISTIRIAKI LTD	ΛΕΩΦ.ΣΠΥΡΟΥ ΚΥΠΡΙΑΝΟΥ 57, ΑΚΙΝΗΤΑ Φ 57,	035724661192		a	a					
SHARELINK SECURITIES & FINANCIAL SERVICES LTD	HOUSE-ΘΕΟΤΟΚΗ 6 ΜΕΓΑΡΟ ΕΛΛΗΝΑ 6 ,	+357 22554200		a			a			
SOCIETE GENERALE S.A.	17 COURS VALMY, CEDEX ,	+157290504		a	a		a			

Πίνακας Μελών Χρηματιστηρίου Αθηνών και Μελών ΕΤ.ΕΚ.

Επωνυμία			Αγορά Μετοχών			Αγορά Παραγώγων		Μέλη ΕΤ.ΕΚ.	
Διεύθυνση	Τηλέφωνο	Φαξ	Μέλος Αγοράς	Μέλος εξ Αποστάσεως	Ειδικός Διαπρήτης	Διαπρήτης	Ειδικός Διαπρήτης	Γενικό Εκκαθιστικό	Άμεσο Εκκαθιστικό
SOLIDUS SECURITIES Α.Ε.Π.Ε.Υ.			a			a			a
ΛΟΥΙΖΗΣ ΡΙΑΝΚΟΥΡ 64 64, ΑΘΗΝΑ	2106900600								
THE CYPRUS INVESTMENT & SECURITIES CORPORATION LTD			a	a					
1 AG. ΠΡΟΚΟΡΙΟΥ & POSIDONOS 1ST FLOOR 154,	0035722121700								
UBS EUROPE SE			a	a					
OPERNTURM, BOCKENHEIMER LANDSTRASSE 2-4 ,	496921790								
UBS LIMITED				a					
FINSBURY AVENUE 1 , LONDON	+44 2075687135								
Α. ΣΑΡΡΗΣ ΧΡΗΜΑΤΙΣΤΗΡΙΑΚΗ Α.Ε.Π.Ε.Υ			a						
ΔΡΑΓΑΤΣΑΝΙΟΥ 6 6, ΑΘΗΝΑ	2103367700								
ΑΛΦΑ FINANCE ΜΟΝΟΠΡΟΣΩΠΗ ΑΕΠΕΥ			a		a	a	a		a
ΠΑΝΕΠΙΣΤΗΜΙΟΥ 45 5, ΑΘΗΝΑ	2103677400								
ΑΛΦΑ ΤΡΑΠΕΖΑ ΑΝΩΝΥΜΗ ΕΤΑΙΡΙΑ								a	
ΣΤΑΔΙΟΥ 40 , ΑΘΗΝΑ	2103260000								
Γ. Α. ΠΕΡΒΑΝΑΣ ΧΡΗΜΑΤΙΣΤΗΡΙΑΚΗ Α.Ε.Π.Ε.Υ			a						
ΣΟΦΟΚΛΕΟΥΣ 7-9 7-9, ΑΘΗΝΑ	2103727200								
ΕΘΝΙΚΗ ΤΡΑΠΕΖΑ ΤΗΣ ΕΛΛΑΔΟΣ Α.Ε.			a		a	a		a	
ΑΙΟΛΟΥ 86, ΑΘΗΝΑ	(210)-3341000	(210)-3228187							
ΑΚΑΔΗΜΙΑΣ 68, ΑΘΗΝΑ	(210)-3328817	(210)-3328678							
ΕΘΝΙΚΗ ΧΡΗΜΑΤΙΣΤΗΡΙΑΚΗ ΜΟΝΟΠΡΟΣΩΠΗ ΑΕΠΕΥ			a		a	a	a		
ΛΕΩΦΟΡΟΣ ΑΘΗΝΩΝ 128-132 & ΙΦΙΓΕΝΙΑΣ 66, ΑΘΗΝΑ	2103328784								
ΕΛΛΗΝΙΚΗ ΤΡΑΠΕΖΑ (ΕΠΕΝΔΥΣΕΙΣ) ΛΤΔ				a					
ΛΕΩΦ.ΚΥΡΙΑΚΟΥ ΜΑΤΣΗ 31 - ΤΘ 24747 , ΛΕΥΚΩΣΙΑ ΚΥΠΡΟΥ	+357 22500100	357 22500110							
ΕΛΛΗΝΟΑΜΕΡΙΚΑΝΙΚΗ ΧΡΗΜΑΤΙΣΤΗΡΙΑΚΗ ΑΕΠΕΥ			a		a	a			a
ΑΝΔΡΕΑ ΠΑΠΑΝΔΡΕΟΥ 27 27, ΜΑΡΟΥΣΙ	2103311100								
Ι. Χ. ΜΑΥΡΙΚΗΣ ΧΡΗΜΑΤΙΣΤΗΡΙΑΚΗ Α.Ε.Π.Ε.Υ			a						
ΣΟΦΟΚΛΕΟΥΣ 5 5, ΑΘΗΝΑ	2103216730								
ΚΑΠΠΑ ΧΡΗΜΑΤΙΣΤΗΡΙΑΚΗ Α.Ε.Π.Ε.Υ.			a			a			
ΒΑΛΛΑΩΡΙΤΟΥ 15 15, ΑΘΗΝΑ	2103678600								
ΚΑΡΑΜΑΝΩΦ ΧΡΗΜΑΤΙΣΤΗΡΙΑΚΗ Α.Ε.Π.Ε.Υ.			a						
ΠΛ.ΑΓ.ΘΕΟΔΩΡΩΝ 2 2, ΑΘΗΝΑ	2103212947								
ΚΥΚΛΟΣ ΧΡΗΜΑΤΙΣΤΗΡΙΑΚΗ Α.Ε.Π.Ε.Υ.			a			a			
ΧΑΡΙΑΛΟΥ ΤΡΙΚΟΥΠΗ 6-8-10 39, ΑΘΗΝΑ	2103364300								
ΛΕΩΝ ΔΕΠΟΛΑΣ ΧΡΗΜΑΤΙΣΤΗΡΙΑΚΗ Α.Ε.Π.Ε.Υ.			a		a	a			
ΧΡΗΣΤΟΥ ΛΑΔΑ 1 1, ΑΘΗΝΑ	2103213276 -28								
Ν. ΧΡΥΣΟΧΟΙΔΗΣ ΧΡΗΜΑΤΙΣΤΗΡΙΑΚΗ Α.Ε.Π.Ε.Υ			a			a			a
ΣΟΦΟΚΛΕΟΥΣ 7-9 7-9, ΑΘΗΝΑ	2103213913								
ΠΑΓΚΡΗΤΙΑ ΤΡΑΠΕΖΑ ΑΝΩΝΥΜΗ ΕΤΑΙΡΕΙΑ								a	
ΙΚΑΡΟΥ 5 ,	2810338746								
ΠΑΝΤΕΛΑΚΗΣ ΧΡΗΜΑΤΙΣΤΗΡΙΑΚΗ Α.Ε.Π.Ε.Υ			a	a		a	a		
ΕΘΝΙΚΗΣ ΑΝΤΙΣΤΑΣΕΩΣ 57, ΚΤΙΡΙΟ Β 57, ΧΑΛΑΝΔΡΙ	2106965000								
ΠΕΙΡΑΙΩΣ ΜΟΝΟΠΡΟΣΩΠΗ Α.Ε.Π.Ε.Υ.			a		a	a	a		a
ΣΤΑΔΙΟΥ 10 10, ΑΘΗΝΑ	2103354100								
ΣΤ. ΕΜ. ΛΑΥΡΕΝΤΑΚΗΣ ΧΡΗΜΑΤΙΣΤΗΡΙΑΚΗ Α.Ε.Π.Ε.Υ.			a			a			
ΣΟΦΟΚΛΕΟΥΣ 7-9 7-9, ΑΘΗΝΑ	2103213336								
ΤΡΑΠΕΖΑ EUROBANK ΑΕ								a	
ΟΘΩΝΟΣ 8 , ΑΘΗΝΑ	2144043907								
ΤΡΑΠΕΖΑ ΟΡΤΙΜΑ BANK Α.Ε.			a	a		a	a	a	
ΑΙΓΙΑΛΕΙΑΣ 32 & ΠΑΡΑΔΕΙΣΟΥ , ΜΑΡΟΥΣΙ	210 8173000								
ΤΡΑΠΕΖΑ ΠΕΙΡΑΙΩΣ ΑΝΩΝΥΜΟΣ ΕΤΑΙΡΕΙΑ			a			a		a	
ΑΜΕΡΙΚΗΣ 4 , ΑΘΗΝΑ	2103335000								

Πίνακας Μετοχών Υπό Ειδική Διαπραγμάτευση

Χρεόγραφο	Κατηγορία Διαπραγμάτευσης
Ειδικός Διαπραγματευτής	Εναρξη Ειδικής Διαπραγμάτευσης
MLS ΠΛΗΡΟΦΟΡΙΚΗ (ΚΟ)	Κατάσταση σε Αναστολή
ΠΕΙΡΑΙΩΣ ΜΟΝΟΠΡΟΣΩΠΗ Α.Ε.Π.Ε.Υ.	01/08/2019
ALPHA ETF FTSE Athex Large Cap	Διαπραγματεύσιμα Αμοιβαία Κεφάλαια (Δ.Α.Κ.)
ΑΛΦΑ FINANCE ΜΟΝΟΠΡΟΣΩΠΗ ΑΕΠΕΥ	02/01/1900
ΕΘΝΙΚΗ ΧΡΗΜΑΤΙΣΤΗΡΙΑΚΗ ΜΟΝΟΠΡΟΣΩΠΗ ΑΕΠΕΥ	02/01/1900
ALPHA TRUST ΣΥΜΜΕΤΟΧΩΝ (ΚΟ)	Κύρια Αγορά
EUROBANK EQUITIES ΜΟΝΟΠΡΟΣΩΠΗ Α.Ε.Π.Ε.Υ.	06/02/2023
ΛΕΩΝ ΔΕΠΟΛΑΣ ΧΡΗΜΑΤΙΣΤΗΡΙΑΚΗ Α.Ε.Π.Ε.Υ.	04/01/2021
ALPHA ΥΠΗΡΕΣΙΩΝ ΣΥΜΜ (ΚΟ)	Κύρια Αγορά
EUROBANK EQUITIES ΜΟΝΟΠΡΟΣΩΠΗ Α.Ε.Π.Ε.Υ.	22/10/2006
GREENPOST TRADING EUROPE LTD	12/06/2023
MERIT ΧΡΗΜΑΤΙΣΤΗΡΙΑΚΗ Α.Ε.Π.Ε.Υ.	03/09/2012
ΑΛΦΑ FINANCE ΜΟΝΟΠΡΟΣΩΠΗ ΑΕΠΕΥ	29/02/2016
ΕΘΝΙΚΗ ΧΡΗΜΑΤΙΣΤΗΡΙΑΚΗ ΜΟΝΟΠΡΟΣΩΠΗ ΑΕΠΕΥ	02/01/1900
ΕΛΛΗΝΟΑΜΕΡΙΚΑΝΙΚΗ ΧΡΗΜΑΤΙΣΤΗΡΙΑΚΗ ΑΕΠΕΥ	25/07/2014
ΛΕΩΝ ΔΕΠΟΛΑΣ ΧΡΗΜΑΤΙΣΤΗΡΙΑΚΗ Α.Ε.Π.Ε.Υ.	04/01/2016
ΠΕΙΡΑΙΩΣ ΜΟΝΟΠΡΟΣΩΠΗ Α.Ε.Π.Ε.Υ.	28/05/2009
ΑΤΤΙΚΑ BANK Α.Τ.Ε. (ΚΟ)	Κύρια Αγορά
EUROXX ΧΡΗΜΑΤΙΣΤΗΡΙΑΚΗ Α.Ε.Π.Ε.Υ.	22/01/2016
AUSTRIACARD (ΚΑ)	Κύρια Αγορά
ΒΕΤΑ ΧΡΗΜΑΤΙΣΤΗΡΙΑΚΗ Α.Ε.Π.Ε.Υ.	23/03/2023
EUROBANK EQUITIES ΜΟΝΟΠΡΟΣΩΠΗ Α.Ε.Π.Ε.Υ.	15/05/2023
AUTOHELLAS (ΚΟ)	Κύρια Αγορά
EUROXX ΧΡΗΜΑΤΙΣΤΗΡΙΑΚΗ Α.Ε.Π.Ε.Υ.	02/07/2018
ΑΛΦΑ FINANCE ΜΟΝΟΠΡΟΣΩΠΗ ΑΕΠΕΥ	01/07/2019
AVE (ΚΟ)	Κύρια Αγορά
EUROXX ΧΡΗΜΑΤΙΣΤΗΡΙΑΚΗ Α.Ε.Π.Ε.Υ.	05/06/2020
BRIQ PROPERTIES (ΚΟ)	Κύρια Αγορά
EUROBANK EQUITIES ΜΟΝΟΠΡΟΣΩΠΗ Α.Ε.Π.Ε.Υ.	09/09/2019
ΛΕΩΝ ΔΕΠΟΛΑΣ ΧΡΗΜΑΤΙΣΤΗΡΙΑΚΗ Α.Ε.Π.Ε.Υ.	22/02/2021
CENERGY HOLDINGS (ΚΑ)	Κύρια Αγορά
EUROBANK EQUITIES ΜΟΝΟΠΡΟΣΩΠΗ Α.Ε.Π.Ε.Υ.	02/01/2016
ΑΛΦΑ FINANCE ΜΟΝΟΠΡΟΣΩΠΗ ΑΕΠΕΥ	02/01/2016
ΠΑΝΤΕΛΑΚΗΣ ΧΡΗΜΑΤΙΣΤΗΡΙΑΚΗ Α.Ε.Π.Ε.Υ.	27/12/2022
ΤΡΑΠΕΖΑ ΟΡΤΙΜΑ BANK Α.Ε.	14/03/2022
CNL CAPITAL (ΚΟ)	Κύρια Αγορά
MERIT ΧΡΗΜΑΤΙΣΤΗΡΙΑΚΗ Α.Ε.Π.Ε.Υ.	01/10/2018
COCA-COLA HBC AG (ΚΟ)	Κύρια Αγορά
ΒΕΤΑ ΧΡΗΜΑΤΙΣΤΗΡΙΑΚΗ Α.Ε.Π.Ε.Υ.	08/03/2021
ΕΘΝΙΚΗ ΧΡΗΜΑΤΙΣΤΗΡΙΑΚΗ ΜΟΝΟΠΡΟΣΩΠΗ ΑΕΠΕΥ	02/01/1900
ΠΕΙΡΑΙΩΣ ΜΟΝΟΠΡΟΣΩΠΗ Α.Ε.Π.Ε.Υ.	04/05/2015
DIMAND (ΚΟ)	Κύρια Αγορά
EUROBANK EQUITIES ΜΟΝΟΠΡΟΣΩΠΗ Α.Ε.Π.Ε.Υ.	08/08/2022
ΑΛΦΑ FINANCE ΜΟΝΟΠΡΟΣΩΠΗ ΑΕΠΕΥ	08/08/2022
ΠΑΝΤΕΛΑΚΗΣ ΧΡΗΜΑΤΙΣΤΗΡΙΑΚΗ Α.Ε.Π.Ε.Υ.	15/05/2023
EUROBANK HOLDINGS (ΚΟ)	Κύρια Αγορά
EUROBANK EQUITIES ΜΟΝΟΠΡΟΣΩΠΗ Α.Ε.Π.Ε.Υ.	01/06/2012
GREENPOST TRADING EUROPE LTD	12/06/2023
MERIT ΧΡΗΜΑΤΙΣΤΗΡΙΑΚΗ Α.Ε.Π.Ε.Υ.	06/11/2017
ΑΛΦΑ FINANCE ΜΟΝΟΠΡΟΣΩΠΗ ΑΕΠΕΥ	09/01/2006
ΕΘΝΙΚΗ ΧΡΗΜΑΤΙΣΤΗΡΙΑΚΗ ΜΟΝΟΠΡΟΣΩΠΗ ΑΕΠΕΥ	02/01/1900
ΕΛΛΗΝΟΑΜΕΡΙΚΑΝΙΚΗ ΧΡΗΜΑΤΙΣΤΗΡΙΑΚΗ ΑΕΠΕΥ	25/07/2014
ΛΕΩΝ ΔΕΠΟΛΑΣ ΧΡΗΜΑΤΙΣΤΗΡΙΑΚΗ Α.Ε.Π.Ε.Υ.	30/11/2018
ΠΕΙΡΑΙΩΣ ΜΟΝΟΠΡΟΣΩΠΗ Α.Ε.Π.Ε.Υ.	28/09/2009
FOURLIS ΣΥΜΜΕΤΟΧΩΝ (ΚΟ)	Κύρια Αγορά
EUROBANK EQUITIES ΜΟΝΟΠΡΟΣΩΠΗ Α.Ε.Π.Ε.Υ.	01/12/2016
ΠΕΙΡΑΙΩΣ ΜΟΝΟΠΡΟΣΩΠΗ Α.Ε.Π.Ε.Υ.	06/03/2017
HELLENIC ENERGY (ΚΟ)	Κύρια Αγορά
EUROBANK EQUITIES ΜΟΝΟΠΡΟΣΩΠΗ Α.Ε.Π.Ε.Υ.	01/11/2023
ΑΛΦΑ FINANCE ΜΟΝΟΠΡΟΣΩΠΗ ΑΕΠΕΥ	07/11/2023
ΕΛΛΗΝΟΑΜΕΡΙΚΑΝΙΚΗ ΧΡΗΜΑΤΙΣΤΗΡΙΑΚΗ ΑΕΠΕΥ	14/09/2015
ΠΕΙΡΑΙΩΣ ΜΟΝΟΠΡΟΣΩΠΗ Α.Ε.Π.Ε.Υ.	20/03/2017
IDEAL HOLDINGS (ΚΟ)	Κύρια Αγορά
EUROBANK EQUITIES ΜΟΝΟΠΡΟΣΩΠΗ Α.Ε.Π.Ε.Υ.	07/06/2021
ΠΕΙΡΑΙΩΣ ΜΟΝΟΠΡΟΣΩΠΗ Α.Ε.Π.Ε.Υ.	07/06/2021
INTERCONTINENTAL (ΚΟ)	Κύρια Αγορά
ΛΕΩΝ ΔΕΠΟΛΑΣ ΧΡΗΜΑΤΙΣΤΗΡΙΑΚΗ Α.Ε.Π.Ε.Υ.	03/06/2019

Πίνακας Μετοχών Υπό Ειδική Διαπραγμάτευση

Χρεόγραφο	Κατηγορία Διαπραγμάτευσης
Ειδικός Διαπραγματευτής	Έναρξη Ειδικής Διαπραγμάτευσης
INTRAKAT (ΚΟ)	Κύρια Αγορά
ΒΕΤΑ ΧΡΗΜΑΤΙΣΤΗΡΙΑΚΗ Α.Ε.Π.Ε.Υ.	04/10/2021
ΠΑΝΤΕΛΑΚΗΣ ΧΡΗΜΑΤΙΣΤΗΡΙΑΚΗ Α.Ε.Π.Ε.Υ.	10/10/2022
JUMBO (ΚΟ)	Κύρια Αγορά
ΒΕΤΑ ΧΡΗΜΑΤΙΣΤΗΡΙΑΚΗ Α.Ε.Π.Ε.Υ.	01/02/2021
EUROBANK EQUITIES ΜΟΝΟΠΡΟΣΩΠΗ Α.Ε.Π.Ε.Υ.	25/05/2020
GREENPOST TRADING EUROPE LTD	12/06/2023
MERIT ΧΡΗΜΑΤΙΣΤΗΡΙΑΚΗ Α.Ε.Π.Ε.Υ.	06/11/2017
ΠΕΙΡΑΙΩΣ ΜΟΝΟΠΡΟΣΩΠΗ Α.Ε.Π.Ε.Υ.	06/03/2017
LAMDA DEVELOPMENT(ΚΟ)	Κύρια Αγορά
EUROBANK EQUITIES ΜΟΝΟΠΡΟΣΩΠΗ Α.Ε.Π.Ε.Υ.	08/12/2014
ΠΑΝΤΕΛΑΚΗΣ ΧΡΗΜΑΤΙΣΤΗΡΙΑΚΗ Α.Ε.Π.Ε.Υ.	06/11/2017
ΠΕΙΡΑΙΩΣ ΜΟΝΟΠΡΟΣΩΠΗ Α.Ε.Π.Ε.Υ.	29/06/2017
ORILINA PROPERTIES ΑΕΕΑΠ (ΚΟ)	Κύρια Αγορά
EUROBANK EQUITIES ΜΟΝΟΠΡΟΣΩΠΗ Α.Ε.Π.Ε.Υ.	11/12/2023
ΛΕΩΝ ΔΕΠΟΛΑΣ ΧΡΗΜΑΤΙΣΤΗΡΙΑΚΗ Α.Ε.Π.Ε.Υ.	11/12/2023
PREMIA (ΚΟ)	Κύρια Αγορά
ΒΕΤΑ ΧΡΗΜΑΤΙΣΤΗΡΙΑΚΗ Α.Ε.Π.Ε.Υ.	01/06/2021
ΛΕΩΝ ΔΕΠΟΛΑΣ ΧΡΗΜΑΤΙΣΤΗΡΙΑΚΗ Α.Ε.Π.Ε.Υ.	05/12/2022
ΠΑΝΤΕΛΑΚΗΣ ΧΡΗΜΑΤΙΣΤΗΡΙΑΚΗ Α.Ε.Π.Ε.Υ.	23/12/2021
PROFILE (ΚΟ)	Κύρια Αγορά
ΠΑΝΤΕΛΑΚΗΣ ΧΡΗΜΑΤΙΣΤΗΡΙΑΚΗ Α.Ε.Π.Ε.Υ.	01/07/2019
ΤΡΑΠΕΖΑ ΟΡΤΙΜΑ BANK Α.Ε.	03/04/2023
QUALITY & RELIABILITY (ΚΟ)	Κύρια Αγορά
ΤΡΑΠΕΖΑ ΟΡΤΙΜΑ BANK Α.Ε.	03/01/2023
QUEST ΣΥΜΜΕΤΟΧΩΝ (ΚΟ)	Κύρια Αγορά
ΒΕΤΑ ΧΡΗΜΑΤΙΣΤΗΡΙΑΚΗ Α.Ε.Π.Ε.Υ.	26/03/2018
EUROBANK EQUITIES ΜΟΝΟΠΡΟΣΩΠΗ Α.Ε.Π.Ε.Υ.	28/01/2019
SPACE HELLAS (ΚΟ)	Κύρια Αγορά
MERIT ΧΡΗΜΑΤΙΣΤΗΡΙΑΚΗ Α.Ε.Π.Ε.Υ.	09/12/2022
TITAN CEMENT (ΚΑ)	Κύρια Αγορά
ΒΕΤΑ ΧΡΗΜΑΤΙΣΤΗΡΙΑΚΗ Α.Ε.Π.Ε.Υ.	01/02/2021
EUROBANK EQUITIES ΜΟΝΟΠΡΟΣΩΠΗ Α.Ε.Π.Ε.Υ.	06/11/2019
ΠΕΙΡΑΙΩΣ ΜΟΝΟΠΡΟΣΩΠΗ Α.Ε.Π.Ε.Υ.	18/01/2021
TRADE ESTATES ΑΕΕΑΠ (ΚΟ)	Κύρια Αγορά
EUROBANK EQUITIES ΜΟΝΟΠΡΟΣΩΠΗ Α.Ε.Π.Ε.Υ.	10/11/2023
EUROBANK EQUITIES ΜΟΝΟΠΡΟΣΩΠΗ Α.Ε.Π.Ε.Υ.	08/11/2023
ΠΑΝΤΕΛΑΚΗΣ ΧΡΗΜΑΤΙΣΤΗΡΙΑΚΗ Α.Ε.Π.Ε.Υ.	08/11/2023
ΠΑΝΤΕΛΑΚΗΣ ΧΡΗΜΑΤΙΣΤΗΡΙΑΚΗ Α.Ε.Π.Ε.Υ.	10/11/2023
VIOTALCO SA/NV (ΚΑ)	Κύρια Αγορά
EUROBANK EQUITIES ΜΟΝΟΠΡΟΣΩΠΗ Α.Ε.Π.Ε.Υ.	04/03/2014
MERIT ΧΡΗΜΑΤΙΣΤΗΡΙΑΚΗ Α.Ε.Π.Ε.Υ.	17/03/2014
ΑΛΦΑ FINANCE ΜΟΝΟΠΡΟΣΩΠΗ ΑΕΠΕΥ	11/03/2008
ΑΒΑΣ Α.Ε. (ΚΟ)	Κύρια Αγορά
EUROBANK EQUITIES ΜΟΝΟΠΡΟΣΩΠΗ Α.Ε.Π.Ε.Υ.	14/12/2015
ΠΕΙΡΑΙΩΣ ΜΟΝΟΠΡΟΣΩΠΗ Α.Ε.Π.Ε.Υ.	01/02/2021
ΤΡΑΠΕΖΑ ΟΡΤΙΜΑ BANK Α.Ε.	04/09/2023
ΑΔΜΗΕ ΣΥΜΜΕΤΟΧΩΝ Α.Ε. (ΚΟ)	Κύρια Αγορά
EUROBANK EQUITIES ΜΟΝΟΠΡΟΣΩΠΗ Α.Ε.Π.Ε.Υ.	24/05/2021
ΕΛΛΗΝΟΑΜΕΡΙΚΑΝΙΚΗ ΧΡΗΜΑΤΙΣΤΗΡΙΑΚΗ ΑΕΠΕΥ	09/03/2020
ΠΕΙΡΑΙΩΣ ΜΟΝΟΠΡΟΣΩΠΗ Α.Ε.Π.Ε.Υ.	29/06/2017
ΑΕΡΟΠΟΡΙΑ ΑΙΓΑΙΟΥ (ΚΟ)	Κύρια Αγορά
EUROBANK EQUITIES ΜΟΝΟΠΡΟΣΩΠΗ Α.Ε.Π.Ε.Υ.	22/09/2020
ΑΛΟΥΜΥΛΑ (ΚΟ)	Κύρια Αγορά
ΠΕΙΡΑΙΩΣ ΜΟΝΟΠΡΟΣΩΠΗ Α.Ε.Π.Ε.Υ.	31/07/2023
ΑΝΔΡΟΜΕΔΑ ΑΕΕΧ (ΚΟ)	Κύρια Αγορά
ΒΕΤΑ ΧΡΗΜΑΤΙΣΤΗΡΙΑΚΗ Α.Ε.Π.Ε.Υ.	15/02/2021
ΤΡΑΠΕΖΑ ΟΡΤΙΜΑ BANK Α.Ε.	03/04/2023
ΓΕΚ ΤΕΡΝΑ (ΚΟ)	Κύρια Αγορά
ΒΕΤΑ ΧΡΗΜΑΤΙΣΤΗΡΙΑΚΗ Α.Ε.Π.Ε.Υ.	08/03/2021
EUROBANK EQUITIES ΜΟΝΟΠΡΟΣΩΠΗ Α.Ε.Π.Ε.Υ.	24/05/2021
ΠΕΙΡΑΙΩΣ ΜΟΝΟΠΡΟΣΩΠΗ Α.Ε.Π.Ε.Υ.	29/08/2019

Πίνακας Μετοχών Υπό Ειδική Διαπραγμάτευση

Χρεόγραφο	Κατηγορία Διαπραγμάτευσης
Ειδικός Διαπραγματευτής	Έναρξη Ειδικής Διαπραγμάτευσης
ΔΕΗ (ΚΟ)	Κύρια Αγορά
ΒΕΤΑ ΧΡΗΜΑΤΙΣΤΗΡΙΑΚΗ Α.Ε.Π.Ε.Υ.	01/02/2021
ΕΥΡΟΒΑΝΚ ΕQUITIES ΜΟΝΟΠΡΟΣΩΠΗ Α.Ε.Π.Ε.Υ.	22/10/2006
GREENPOST TRADING EUROPE LTD	12/06/2023
MERIT ΧΡΗΜΑΤΙΣΤΗΡΙΑΚΗ Α.Ε.Π.Ε.Υ.	06/11/2017
ΑΛΦΑ FINANCE ΜΟΝΟΠΡΟΣΩΠΗ ΑΕΠΕΥ	09/01/2006
ΕΘΝΙΚΗ ΧΡΗΜΑΤΙΣΤΗΡΙΑΚΗ ΜΟΝΟΠΡΟΣΩΠΗ ΑΕΠΕΥ	02/01/1900
ΕΛΛΗΝΟΑΜΕΡΙΚΑΝΙΚΗ ΧΡΗΜΑΤΙΣΤΗΡΙΑΚΗ ΑΕΠΕΥ	01/09/2014
ΠΕΙΡΑΙΩΣ ΜΟΝΟΠΡΟΣΩΠΗ Α.Ε.Π.Ε.Υ.	28/09/2009
ΕΘΝΙΚΗ ΤΡΑΠΕΖΑ (ΚΟ)	Κύρια Αγορά
ΕΥΡΟΒΑΝΚ ΕQUITIES ΜΟΝΟΠΡΟΣΩΠΗ Α.Ε.Π.Ε.Υ.	22/10/2006
GREENPOST TRADING EUROPE LTD	12/06/2023
MERIT ΧΡΗΜΑΤΙΣΤΗΡΙΑΚΗ Α.Ε.Π.Ε.Υ.	03/09/2012
ΑΛΦΑ FINANCE ΜΟΝΟΠΡΟΣΩΠΗ ΑΕΠΕΥ	09/01/2006
ΕΘΝΙΚΗ ΧΡΗΜΑΤΙΣΤΗΡΙΑΚΗ ΜΟΝΟΠΡΟΣΩΠΗ ΑΕΠΕΥ	02/01/1900
ΕΛΛΗΝΟΑΜΕΡΙΚΑΝΙΚΗ ΧΡΗΜΑΤΙΣΤΗΡΙΑΚΗ ΑΕΠΕΥ	25/07/2014
ΛΕΩΝ ΔΕΠΟΛΑΣ ΧΡΗΜΑΤΙΣΤΗΡΙΑΚΗ Α.Ε.Π.Ε.Υ.	20/05/2015
ΠΕΙΡΑΙΩΣ ΜΟΝΟΠΡΟΣΩΠΗ Α.Ε.Π.Ε.Υ.	08/09/2008
ΕΚΤΕΡ (ΚΟ)	Κύρια Αγορά
ΒΕΤΑ ΧΡΗΜΑΤΙΣΤΗΡΙΑΚΗ Α.Ε.Π.Ε.Υ.	26/09/2022
ΕΥΡΟΒΑΝΚ ΕQUITIES ΜΟΝΟΠΡΟΣΩΠΗ Α.Ε.Π.Ε.Υ.	16/10/2017
ΛΕΩΝ ΔΕΠΟΛΑΣ ΧΡΗΜΑΤΙΣΤΗΡΙΑΚΗ Α.Ε.Π.Ε.Υ.	21/05/2018
ΕΛΑΣΤΡΟΝ (ΚΟ)	Κύρια Αγορά
ΛΕΩΝ ΔΕΠΟΛΑΣ ΧΡΗΜΑΤΙΣΤΗΡΙΑΚΗ Α.Ε.Π.Ε.Υ.	20/02/2017
ΕΒΑΛΧΑΛΚΟΡ (ΚΟ)	Κύρια Αγορά
ΒΕΤΑ ΧΡΗΜΑΤΙΣΤΗΡΙΑΚΗ Α.Ε.Π.Ε.Υ.	09/01/2023
ΕΥΡΟΒΑΝΚ ΕQUITIES ΜΟΝΟΠΡΟΣΩΠΗ Α.Ε.Π.Ε.Υ.	07/05/2018
ΑΛΦΑ FINANCE ΜΟΝΟΠΡΟΣΩΠΗ ΑΕΠΕΥ	07/05/2018
ΕΛΛΑΚΤΩΡ (ΚΟ)	Κύρια Αγορά
ΕΥΡΟΒΑΝΚ ΕQUITIES ΜΟΝΟΠΡΟΣΩΠΗ Α.Ε.Π.Ε.Υ.	01/06/2012
ΕΥΡΟΧΧ ΧΡΗΜΑΤΙΣΤΗΡΙΑΚΗ Α.Ε.Π.Ε.Υ.	24/09/2018
ΑΛΦΑ FINANCE ΜΟΝΟΠΡΟΣΩΠΗ ΑΕΠΕΥ	18/03/2019
ΕΘΝΙΚΗ ΧΡΗΜΑΤΙΣΤΗΡΙΑΚΗ ΜΟΝΟΠΡΟΣΩΠΗ ΑΕΠΕΥ	02/01/1900
ΠΕΙΡΑΙΩΣ ΜΟΝΟΠΡΟΣΩΠΗ Α.Ε.Π.Ε.Υ.	22/10/2018
ΕΛΛΗΝ ΧΡΗΜΑΤΙΣΤΗΡΙΑ-Χ.Α. (ΚΟ)	Κύρια Αγορά
ΕΘΝΙΚΗ ΧΡΗΜΑΤΙΣΤΗΡΙΑΚΗ ΜΟΝΟΠΡΟΣΩΠΗ ΑΕΠΕΥ	02/01/1900
ΕΛΛΗΝΟΑΜΕΡΙΚΑΝΙΚΗ ΧΡΗΜΑΤΙΣΤΗΡΙΑΚΗ ΑΕΠΕΥ	01/09/2014
ΠΕΙΡΑΙΩΣ ΜΟΝΟΠΡΟΣΩΠΗ Α.Ε.Π.Ε.Υ.	04/05/2015
ΕΛΤΟΝ (ΚΟ)	Κύρια Αγορά
ΤΡΑΠΕΖΑ ΟΡΤΙΜΑ BANK Α.Ε.	30/01/2023
ΕΝΤΕΡΣΟΦΤ (ΚΟ)	Κύρια Αγορά
ΕΥΡΟΒΑΝΚ ΕQUITIES ΜΟΝΟΠΡΟΣΩΠΗ Α.Ε.Π.Ε.Υ.	22/06/2020
ΑΛΦΑ FINANCE ΜΟΝΟΠΡΟΣΩΠΗ ΑΕΠΕΥ	23/03/2023
ΕΥΔΑΠ (ΚΟ)	Κύρια Αγορά
ΕΥΡΟΒΑΝΚ ΕQUITIES ΜΟΝΟΠΡΟΣΩΠΗ Α.Ε.Π.Ε.Υ.	10/06/2019
ΑΛΦΑ FINANCE ΜΟΝΟΠΡΟΣΩΠΗ ΑΕΠΕΥ	27/01/2020
ΕΥΡΩΣΥΜΒΟΥΛΟΙ (ΚΟ)	Κύρια Αγορά
ΤΡΑΠΕΖΑ ΟΡΤΙΜΑ BANK Α.Ε.	01/02/2023
ΙΝΤΕΡΓΟΥΝΤ-ΞΥΛΕΜΠΟΡΙΑ (ΚΟ)	Κύρια Αγορά
ΕΥΡΟΒΑΝΚ ΕQUITIES ΜΟΝΟΠΡΟΣΩΠΗ Α.Ε.Π.Ε.Υ.	05/07/2021
ΠΑΝΤΕΛΑΚΗΣ ΧΡΗΜΑΤΙΣΤΗΡΙΑΚΗ Α.Ε.Π.Ε.Υ.	01/07/2021
ΙΝΤΕΡΛΑΪΦ (ΚΟ)	Κύρια Αγορά
ΒΕΤΑ ΧΡΗΜΑΤΙΣΤΗΡΙΑΚΗ Α.Ε.Π.Ε.Υ.	24/10/2022
ΚΛΟΥΚΙΝΑΣ - ΛΑΠΠΑΣ (ΚΟ)	Κύρια Αγορά
ΤΡΑΠΕΖΑ ΟΡΤΙΜΑ BANK Α.Ε.	02/01/2023
ΚΡΙ - ΚΡΙ (ΚΟ)	Κύρια Αγορά
ΕΥΡΟΒΑΝΚ ΕQUITIES ΜΟΝΟΠΡΟΣΩΠΗ Α.Ε.Π.Ε.Υ.	07/05/2018
ΛΕΩΝ ΔΕΠΟΛΑΣ ΧΡΗΜΑΤΙΣΤΗΡΙΑΚΗ Α.Ε.Π.Ε.Υ.	16/01/2017
ΠΕΙΡΑΙΩΣ ΜΟΝΟΠΡΟΣΩΠΗ Α.Ε.Π.Ε.Υ.	11/12/2023
ΛΑΜΨΑ (ΚΟ)	Κύρια Αγορά
ΛΕΩΝ ΔΕΠΟΛΑΣ ΧΡΗΜΑΤΙΣΤΗΡΙΑΚΗ Α.Ε.Π.Ε.Υ.	16/01/2017
ΜΟΤΟΔΥΝΑΜΙΚΗ (ΚΟ)	Κύρια Αγορά
ΤΡΑΠΕΖΑ ΟΡΤΙΜΑ BANK Α.Ε.	25/08/2023

Πίνακας Μετοχών Υπό Ειδική Διαπραγμάτευση

Χρεόγραφο	Κατηγορία Διαπραγμάτευσης
Ειδικός Διαπραγματευτής	Εναρξη Ειδικής Διαπραγμάτευσης
ΜΟΤΟΡ ΟΙΛ (ΚΟ)	Κύρια Αγορά
ΒΕΤΑ ΧΡΗΜΑΤΙΣΤΗΡΙΑΚΗ Α.Ε.Π.Ε.Υ.	08/03/2021
EUROBANK EQUITIES ΜΟΝΟΠΡΟΣΩΠΗ Α.Ε.Π.Ε.Υ.	22/10/2006
GREENPOST TRADING EUROPE LTD	12/06/2023
MERIT ΧΡΗΜΑΤΙΣΤΗΡΙΑΚΗ Α.Ε.Π.Ε.Υ.	25/02/2019
ΕΘΝΙΚΗ ΧΡΗΜΑΤΙΣΤΗΡΙΑΚΗ ΜΟΝΟΠΡΟΣΩΠΗ ΑΕΠΕΥ	02/01/1900
ΛΕΩΝ ΔΕΠΟΛΑΣ ΧΡΗΜΑΤΙΣΤΗΡΙΑΚΗ Α.Ε.Π.Ε.Υ.	01/04/2019
ΠΕΙΡΑΙΩΣ ΜΟΝΟΠΡΟΣΩΠΗ Α.Ε.Π.Ε.Υ.	04/05/2015
ΜΠΛΕ ΚΕΔΡΟΣ (ΚΟ)	Κύρια Αγορά
ΤΡΑΠΕΖΑ ΟΡΤΙΜΑ BANK Α.Ε.	08/11/2023
ΤΡΑΠΕΖΑ ΟΡΤΙΜΑ BANK Α.Ε.	16/10/2023
ΜΥΤΙΛΗΝΑΙΟΣ (ΚΟ)	Κύρια Αγορά
ΒΕΤΑ ΧΡΗΜΑΤΙΣΤΗΡΙΑΚΗ Α.Ε.Π.Ε.Υ.	11/04/2022
EUROBANK EQUITIES ΜΟΝΟΠΡΟΣΩΠΗ Α.Ε.Π.Ε.Υ.	20/09/2017
GREENPOST TRADING EUROPE LTD	12/06/2023
MERIT ΧΡΗΜΑΤΙΣΤΗΡΙΑΚΗ Α.Ε.Π.Ε.Υ.	25/02/2019
ΑΛΦΑ FINANCE ΜΟΝΟΠΡΟΣΩΠΗ ΑΕΠΕΥ	15/04/2019
ΕΘΝΙΚΗ ΧΡΗΜΑΤΙΣΤΗΡΙΑΚΗ ΜΟΝΟΠΡΟΣΩΠΗ ΑΕΠΕΥ	02/01/1900
ΠΕΙΡΑΙΩΣ ΜΟΝΟΠΡΟΣΩΠΗ Α.Ε.Π.Ε.Υ.	04/05/2015
ΟΛΠ (ΚΟ)	Κύρια Αγορά
EUROBANK EQUITIES ΜΟΝΟΠΡΟΣΩΠΗ Α.Ε.Π.Ε.Υ.	06/02/2019
ΟΠΑΠ (ΚΟ)	Κύρια Αγορά
ΒΕΤΑ ΧΡΗΜΑΤΙΣΤΗΡΙΑΚΗ Α.Ε.Π.Ε.Υ.	11/04/2022
EUROBANK EQUITIES ΜΟΝΟΠΡΟΣΩΠΗ Α.Ε.Π.Ε.Υ.	22/10/2006
GREENPOST TRADING EUROPE LTD	12/06/2023
MERIT ΧΡΗΜΑΤΙΣΤΗΡΙΑΚΗ Α.Ε.Π.Ε.Υ.	20/03/2017
ΑΛΦΑ FINANCE ΜΟΝΟΠΡΟΣΩΠΗ ΑΕΠΕΥ	09/01/2006
ΕΘΝΙΚΗ ΧΡΗΜΑΤΙΣΤΗΡΙΑΚΗ ΜΟΝΟΠΡΟΣΩΠΗ ΑΕΠΕΥ	02/01/1900
ΕΛΛΗΝΟΑΜΕΡΙΚΑΝΙΚΗ ΧΡΗΜΑΤΙΣΤΗΡΙΑΚΗ ΑΕΠΕΥ	25/07/2014
ΠΕΙΡΑΙΩΣ ΜΟΝΟΠΡΟΣΩΠΗ Α.Ε.Π.Ε.Υ.	04/05/2015
ΟΤΕ (ΚΟ)	Κύρια Αγορά
ΒΕΤΑ ΧΡΗΜΑΤΙΣΤΗΡΙΑΚΗ Α.Ε.Π.Ε.Υ.	11/04/2022
EUROBANK EQUITIES ΜΟΝΟΠΡΟΣΩΠΗ Α.Ε.Π.Ε.Υ.	22/10/2006
GREENPOST TRADING EUROPE LTD	12/06/2023
MERIT ΧΡΗΜΑΤΙΣΤΗΡΙΑΚΗ Α.Ε.Π.Ε.Υ.	20/03/2017
ΑΛΦΑ FINANCE ΜΟΝΟΠΡΟΣΩΠΗ ΑΕΠΕΥ	09/01/2006
ΕΘΝΙΚΗ ΧΡΗΜΑΤΙΣΤΗΡΙΑΚΗ ΜΟΝΟΠΡΟΣΩΠΗ ΑΕΠΕΥ	02/01/1900
ΕΛΛΗΝΟΑΜΕΡΙΚΑΝΙΚΗ ΧΡΗΜΑΤΙΣΤΗΡΙΑΚΗ ΑΕΠΕΥ	25/07/2014
ΛΕΩΝ ΔΕΠΟΛΑΣ ΧΡΗΜΑΤΙΣΤΗΡΙΑΚΗ Α.Ε.Π.Ε.Υ.	20/04/2015
ΠΕΙΡΑΙΩΣ ΜΟΝΟΠΡΟΣΩΠΗ Α.Ε.Π.Ε.Υ.	08/09/2008
ΠΑΠΟΥΤΣΑΝΗΣ (ΚΟ)	Κύρια Αγορά
ΒΕΤΑ ΧΡΗΜΑΤΙΣΤΗΡΙΑΚΗ Α.Ε.Π.Ε.Υ.	25/11/2013
ΑΛΦΑ FINANCE ΜΟΝΟΠΡΟΣΩΠΗ ΑΕΠΕΥ	19/11/2018
ΠΕΙΡΑΙΩΣ FINANCIAL HOLD (ΚΟ)	Κύρια Αγορά
EUROBANK EQUITIES ΜΟΝΟΠΡΟΣΩΠΗ Α.Ε.Π.Ε.Υ.	22/10/2006
EUROXX ΧΡΗΜΑΤΙΣΤΗΡΙΑΚΗ Α.Ε.Π.Ε.Υ.	15/02/2016
GREENPOST TRADING EUROPE LTD	12/06/2023
MERIT ΧΡΗΜΑΤΙΣΤΗΡΙΑΚΗ Α.Ε.Π.Ε.Υ.	16/09/2013
ΑΛΦΑ FINANCE ΜΟΝΟΠΡΟΣΩΠΗ ΑΕΠΕΥ	15/04/2019
ΕΘΝΙΚΗ ΧΡΗΜΑΤΙΣΤΗΡΙΑΚΗ ΜΟΝΟΠΡΟΣΩΠΗ ΑΕΠΕΥ	02/01/1900
ΕΛΛΗΝΟΑΜΕΡΙΚΑΝΙΚΗ ΧΡΗΜΑΤΙΣΤΗΡΙΑΚΗ ΑΕΠΕΥ	25/07/2014
ΛΕΩΝ ΔΕΠΟΛΑΣ ΧΡΗΜΑΤΙΣΤΗΡΙΑΚΗ Α.Ε.Π.Ε.Υ.	30/11/2018
ΠΕΙΡΑΙΩΣ ΜΟΝΟΠΡΟΣΩΠΗ Α.Ε.Π.Ε.Υ.	16/02/2009
ΠΕΤΡΟΠΟΥΛΟΣ ΠΕΤΡΟΣ (ΚΟ)	Κύρια Αγορά
EUROBANK EQUITIES ΜΟΝΟΠΡΟΣΩΠΗ Α.Ε.Π.Ε.Υ.	01/04/2019
ΠΑΝΤΕΛΑΚΗΣ ΧΡΗΜΑΤΙΣΤΗΡΙΑΚΗ Α.Ε.Π.Ε.Υ.	16/03/2020
ΠΛΑΣΤΙΚΑ ΘΡΑΚΗΣ (ΚΟ)	Κύρια Αγορά
EUROBANK EQUITIES ΜΟΝΟΠΡΟΣΩΠΗ Α.Ε.Π.Ε.Υ.	26/03/2018
ΑΛΦΑ FINANCE ΜΟΝΟΠΡΟΣΩΠΗ ΑΕΠΕΥ	26/03/2018
ΡΕΒΟΪΑ (ΚΟ)	Κύρια Αγορά
ΒΕΤΑ ΧΡΗΜΑΤΙΣΤΗΡΙΑΚΗ Α.Ε.Π.Ε.Υ.	26/06/2023
ΣΑΡΑΝΤΗΣ ΓΡ. (ΚΟ)	Κύρια Αγορά
ΒΕΤΑ ΧΡΗΜΑΤΙΣΤΗΡΙΑΚΗ Α.Ε.Π.Ε.Υ.	14/05/2012
EUROBANK EQUITIES ΜΟΝΟΠΡΟΣΩΠΗ Α.Ε.Π.Ε.Υ.	24/10/2016
ΣΙΔΜΑ ΜΕΤΑΛΛΟΥΡΓΙΚΗ (ΚΟ)	Κύρια Αγορά
ΤΡΑΠΕΖΑ ΟΡΤΙΜΑ BANK Α.Ε.	25/05/2023
ΤΕΡΝΑ ΕΝΕΡΓΕΙΑΚΗ (ΚΟ)	Κύρια Αγορά
EUROBANK EQUITIES ΜΟΝΟΠΡΟΣΩΠΗ Α.Ε.Π.Ε.Υ.	24/05/2021
ΠΕΙΡΑΙΩΣ ΜΟΝΟΠΡΟΣΩΠΗ Α.Ε.Π.Ε.Υ.	09/12/2019

Πίνακας Μετοχών Υπό Ειδική Διαπραγμάτευση

Χρεόγραφο	Κατηγορία Διαπραγμάτευσης
Ειδικός Διαπραγματευτής	Έναρξη Ειδικής Διαπραγμάτευσης
ΤΕΧΝΙΚΗ ΟΛΥΜΠΙΑΚΗ (ΚΟ)	Κύρια Αγορά
ΤΡΑΠΕΖΑ ΟΡΤΙΜΑ BANK Α.Ε.	05/07/2023
ΤΖΙΡΑΚΙΑΝ ΠΡΟΦΙΛ (ΚΟ)	Κύρια Αγορά
ΛΕΩΝ ΔΕΠΟΛΑΣ ΧΡΗΜΑΤΙΣΤΗΡΙΑΚΗ Α.Ε.Π.Ε.Υ.	19/07/2021
ΤΡΑΠΕΖΑ ΟΡΤΙΜΑ BANK (ΚΟ)	Κύρια Αγορά
EUROBANK EQUITIES ΜΟΝΟΠΡΟΣΩΠΗ Α.Ε.Π.Ε.Υ.	11/12/2023
ΑΛΦΑ FINANCE ΜΟΝΟΠΡΟΣΩΠΗ ΑΕΠΕΥ	12/12/2023
ΤΡΑΠΕΖΑ ΟΡΤΙΜΑ BANK Α.Ε.	06/11/2023

Γνωστοποιήσεις Συναλλαγών - Κατάλογος Υπόχρεων Προσώπων

Ημερομηνία Υποβολής [1]	Επωνυμία	Λόγος Υποβολής [2]	Υπόχρεος	Ιδιότητα Υποχρέου	Σχέση με τον Υπόχρεο	Ημερομηνία Συναλλαγής	Αγορά	Όγκος Συναλλαγών	Αξία Συναλλαγών	Φύση Συναλλαγής [3]	Είδος Χρηματικού μέσου	Παρατηρήσεις [4]
15/01/2024	ALPHA ΥΠΗΡΕΣΙΩΝ ΚΑΙ ΣΥΜΜΕΤΟΧΩΝ ΑΝΩΝΥΜΗ ΕΤΑΙΡΕΙΑ	A	ΡΟΝΤΟΓΙΑΝΝΗ ΜΑΡΙΑ	Υπεύθυνος Εσωτερικού Ελέγχου	Ο ίδιος	10/01/2024	ΕΚΤΟΣ ΑΓΟΡΩΝ	60,912	0.00	A	Μετοχή	1
15/01/2024	EUROBANK ERGASIAS ΥΠΗΡΕΣΙΩΝ ΚΑΙ ΣΥΜΜΕΤΟΧΩΝ Α.Ε.	B	ΒΑΣΙΛΕΙΟΥ ΚΩΝΣΤΑΝΤΙΝΟΣ	Μέλος ΔΣ Εκτελεστικό	Συνδεδεμένο Νομικό Πρόσωπο	10/01/2024	ΑΞΙΩΝ ΧΑ	54,775	91,506.79	A	Μετοχή	1
15/01/2024	EUROBANK ERGASIAS ΥΠΗΡΕΣΙΩΝ ΚΑΙ ΣΥΜΜΕΤΟΧΩΝ Α.Ε.	B	ΒΑΣΙΛΕΙΟΥ ΚΩΝΣΤΑΝΤΙΝΟΣ	Μέλος ΔΣ Εκτελεστικό	Συνδεδεμένο Νομικό Πρόσωπο	10/01/2024	ΑΞΙΩΝ ΧΑ	54,775	91,602.46	Π	Μετοχή	1
15/01/2024	EUROBANK ERGASIAS ΥΠΗΡΕΣΙΩΝ ΚΑΙ ΣΥΜΜΕΤΟΧΩΝ Α.Ε.	B	ΒΑΣΙΛΕΙΟΥ ΚΩΝΣΤΑΝΤΙΝΟΣ	Μέλος ΔΣ Εκτελεστικό	Συνδεδεμένο Νομικό Πρόσωπο	10/01/2024	ΠΑΡΑΓΩΓΩΝ ΧΑ	400	66,800.00	A	Παράγωγο	1
15/01/2024	EUROBANK ERGASIAS ΥΠΗΡΕΣΙΩΝ ΚΑΙ ΣΥΜΜΕΤΟΧΩΝ Α.Ε.	B	ΒΑΣΙΛΕΙΟΥ ΚΩΝΣΤΑΝΤΙΝΟΣ	Μέλος ΔΣ Εκτελεστικό	Συνδεδεμένο Νομικό Πρόσωπο	10/01/2024	ΠΑΡΑΓΩΓΩΝ ΧΑ	639	107,430.00	Π	Παράγωγο	1
15/01/2024	EUROBANK ERGASIAS ΥΠΗΡΕΣΙΩΝ ΚΑΙ ΣΥΜΜΕΤΟΧΩΝ Α.Ε.	B	ΒΑΣΙΛΕΙΟΥ ΚΩΝΣΤΑΝΤΙΝΟΣ	Μέλος ΔΣ Εκτελεστικό	Συνδεδεμένο Νομικό Πρόσωπο	11/01/2024	ΑΞΙΩΝ ΧΑ	57,593	98,671.62	A	Μετοχή	1
15/01/2024	EUROBANK ERGASIAS ΥΠΗΡΕΣΙΩΝ ΚΑΙ ΣΥΜΜΕΤΟΧΩΝ Α.Ε.	B	ΒΑΣΙΛΕΙΟΥ ΚΩΝΣΤΑΝΤΙΝΟΣ	Μέλος ΔΣ Εκτελεστικό	Συνδεδεμένο Νομικό Πρόσωπο	11/01/2024	ΑΞΙΩΝ ΧΑ	57,593	98,590.93	Π	Μετοχή	1
15/01/2024	EUROBANK ERGASIAS ΥΠΗΡΕΣΙΩΝ ΚΑΙ ΣΥΜΜΕΤΟΧΩΝ Α.Ε.	B	ΒΑΣΙΛΕΙΟΥ ΚΩΝΣΤΑΝΤΙΝΟΣ	Μέλος ΔΣ Εκτελεστικό	Συνδεδεμένο Νομικό Πρόσωπο	11/01/2024	ΑΞΙΩΝ ΧΑ	50,825	87,180.46	Π	Μετοχή	1
15/01/2024	EUROBANK ERGASIAS ΥΠΗΡΕΣΙΩΝ ΚΑΙ ΣΥΜΜΕΤΟΧΩΝ Α.Ε.	B	ΒΑΣΙΛΕΙΟΥ ΚΩΝΣΤΑΝΤΙΝΟΣ	Μέλος ΔΣ Εκτελεστικό	Συνδεδεμένο Νομικό Πρόσωπο	11/01/2024	ΠΑΡΑΓΩΓΩΝ ΧΑ	32	5,504.00	A	Παράγωγο	1
15/01/2024	EUROBANK ERGASIAS ΥΠΗΡΕΣΙΩΝ ΚΑΙ ΣΥΜΜΕΤΟΧΩΝ Α.Ε.	B	ΒΑΣΙΛΕΙΟΥ ΚΩΝΣΤΑΝΤΙΝΟΣ	Μέλος ΔΣ Εκτελεστικό	Συνδεδεμένο Νομικό Πρόσωπο	11/01/2024	ΠΑΡΑΓΩΓΩΝ ΧΑ	32	5,504.00	Π	Παράγωγο	1
15/01/2024	EUROBANK ERGASIAS ΥΠΗΡΕΣΙΩΝ ΚΑΙ ΣΥΜΜΕΤΟΧΩΝ Α.Ε.	B	ΒΑΣΙΛΕΙΟΥ ΚΩΝΣΤΑΝΤΙΝΟΣ	Μέλος ΔΣ Εκτελεστικό	Συνδεδεμένο Νομικό Πρόσωπο	11/01/2024	ΑΞΙΩΝ ΧΑ	69,349	118,786.49	A	Μετοχή	1
15/01/2024	EUROBANK ERGASIAS ΥΠΗΡΕΣΙΩΝ ΚΑΙ ΣΥΜΜΕΤΟΧΩΝ Α.Ε.	B	ΒΑΣΙΛΕΙΟΥ ΚΩΝΣΤΑΝΤΙΝΟΣ	Μέλος ΔΣ Εκτελεστικό	Συνδεδεμένο Νομικό Πρόσωπο	12/01/2024	ΠΑΡΑΓΩΓΩΝ ΧΑ	250	43,650.00	Π	Παράγωγο	1
15/01/2024	EUROBANK ERGASIAS ΥΠΗΡΕΣΙΩΝ ΚΑΙ ΣΥΜΜΕΤΟΧΩΝ Α.Ε.	B	ΒΑΣΙΛΕΙΟΥ ΚΩΝΣΤΑΝΤΙΝΟΣ	Μέλος ΔΣ Εκτελεστικό	Συνδεδεμένο Νομικό Πρόσωπο	12/01/2024	ΑΞΙΩΝ ΧΑ	33,836	58,678.58	A	Μετοχή	1
15/01/2024	EUROBANK ERGASIAS ΥΠΗΡΕΣΙΩΝ ΚΑΙ ΣΥΜΜΕΤΟΧΩΝ Α.Ε.	B	ΒΑΣΙΛΕΙΟΥ ΚΩΝΣΤΑΝΤΙΝΟΣ	Μέλος ΔΣ Εκτελεστικό	Συνδεδεμένο Νομικό Πρόσωπο	12/01/2024	ΑΞΙΩΝ ΧΑ	47,301	81,292.35	Π	Μετοχή	1
15/01/2024	EUROBANK ERGASIAS ΥΠΗΡΕΣΙΩΝ ΚΑΙ ΣΥΜΜΕΤΟΧΩΝ Α.Ε.	B	ΒΑΣΙΛΕΙΟΥ ΚΩΝΣΤΑΝΤΙΝΟΣ	Μέλος ΔΣ Εκτελεστικό	Συνδεδεμένο Νομικό Πρόσωπο	12/01/2024	ΑΞΙΩΝ ΧΑ	47,301	81,422.37	A	Μετοχή	1
15/01/2024	EUROBANK ERGASIAS ΥΠΗΡΕΣΙΩΝ ΚΑΙ ΣΥΜΜΕΤΟΧΩΝ Α.Ε.	B	ΒΑΣΙΛΕΙΟΥ ΚΩΝΣΤΑΝΤΙΝΟΣ	Μέλος ΔΣ Εκτελεστικό	Συνδεδεμένο Νομικό Πρόσωπο	12/01/2024	ΑΞΙΩΝ ΧΑ	54,112	94,515.05	Π	Μετοχή	1
15/01/2024	EUROBANK ERGASIAS ΥΠΗΡΕΣΙΩΝ ΚΑΙ ΣΥΜΜΕΤΟΧΩΝ Α.Ε.	B	ΒΑΣΙΛΕΙΟΥ ΚΩΝΣΤΑΝΤΙΝΟΣ	Μέλος ΔΣ Εκτελεστικό	Συνδεδεμένο Νομικό Πρόσωπο	12/01/2024	ΠΑΡΑΓΩΓΩΝ ΧΑ	181	32,037.00	A	Παράγωγο	1
15/01/2024	ΒΙΟΚΑΡΠΕΤ ΑΝΩΝΥΜΗ ΕΤΑΙΡΕΙΑ ΒΙΟΜΗΧΑΝΙΚΕΣ ΚΑΙ ΕΜΠΟΡΙΚΕΣ ΕΠΙΧΕΙΡΗΣΕΙΣ	A	ΚΑΝΤΩΝΙΑΣ ΓΕΩΡΓΙΟΣ	Μέλος ΔΣ Εκτελεστικό	Ο ίδιος	11/01/2024	ΑΞΙΩΝ ΧΑ	75,000	225,010.00	Π	Μετοχή	1
15/01/2024	ΒΙΟΚΑΡΠΕΤ ΑΝΩΝΥΜΗ ΕΤΑΙΡΕΙΑ ΒΙΟΜΗΧΑΝΙΚΕΣ ΚΑΙ ΕΜΠΟΡΙΚΕΣ ΕΠΙΧΕΙΡΗΣΕΙΣ	A	ΚΑΝΤΩΝΙΑΣ ΙΩΑΝΝΗΣ	Πρόεδρος κ Διευθ. Σύμβουλος	Ο ίδιος	11/01/2024	ΑΞΙΩΝ ΧΑ	75,000	225,000.00	Π	Μετοχή	1
15/01/2024	ΒΙΟΚΑΡΠΕΤ ΑΝΩΝΥΜΗ ΕΤΑΙΡΕΙΑ ΒΙΟΜΗΧΑΝΙΚΕΣ ΚΑΙ ΕΜΠΟΡΙΚΕΣ ΕΠΙΧΕΙΡΗΣΕΙΣ	A	ΤΣΙΑΡΑΣ ΑΘΑΝΑΣΙΟΣ	Μέλος ΔΣ Εκτελεστικό	Ο ίδιος	11/01/2024	ΑΞΙΩΝ ΧΑ	50,000	150,000.00	Π	Μετοχή	1

Σημειώσεις Γνωστοποιήσεων Συναλλαγών

Για περισσότερες πληροφορίες επί των γνωστοποιήσεων συναλλαγών επισκεφτείτε την ιστοσελίδα <http://athexgroup.gr/el/web/guest/companies-info-trade-notifications>

[1] - Η Ημερομηνία Υποβολής αφορά την Ημερομηνία που η Γνωστοποίηση παρελήφθη από το Χ.Α.

[2] - Λόγος Υποβολής: Α: Πρόσωπο που ασκεί Διευθυντικά καθήκοντα, Β: Πρόσωπο που έχει στενό δεσμό με πρόσωπο που ασκεί Διευθυντικά καθήκοντα.

[3] - Φύση Συναλλαγής: Α: Αγορά, Π: Πώληση.

[4] - Παρατηρήσεις: 1 - Λόγω Συμμετοχής σε ΑΜΚ, 2 - Λόγω Εξάσκησης Δικαιώματος Προαίρεσης αγοράς μετοχών που παρέχεται στο προσωπικό, 3 - Λόγω Δωρεάς, 4 - Λόγω Συγχώνευσης ή Διάσπασης κλπ, 5 - Λόγω Μετατροπής ή Ανταλλαγής Ομολογιών, 6 - Ανταλλαγή Λόγω Προαιρετικής Δημόσιας Πρότασης.

Υποκείμενη Αγορά				Αγορά Παραγώγων													
Ανωτ Τιμή	Κατωτ Τιμή	Τιμή κλεισ.	Μεταβ.	Μήνας Παράδοσης	Ανοιγμα	Ανωτ Τιμή	Κατωτ Τιμή	Τελ Τιμή	Τιμή κλεισ.	Τελευταία ζήτηση	Τελευταία προσφορά	Τιμή Εκκαθάρισης	Υψηλό ζωής	Χαμηλό ζωής	Πράξεις	Όγκος	Ανοικτές θέσεις
FTSE/X.A. Large Cap				(Μονάδα Διαπραγμάτευσης: 1 Μονάδα Δείκτη x 2€, Χρηματικός Διακανονισμός)													
3,290.24	3,260.40	3,286.84	0.04%	Ιανουάριος 2024	3,285.00	3,292.50	3,265.00	3,288.00	3,288.00	---	---	---	3,292.50	---	69	958	3,773
				Φεβρουάριος 2024	3,278.00	3,298.50	3,268.00	3,287.25	3,287.25	---	---	---	3,365.25	---	61	956	761
				Μάρτιος 2024	---	---	---	---	3,297.00	---	---	---	---	---	---	---	---
				Ιούνιος 2024	---	---	---	---	3,314.75	---	---	---	---	---	---	---	---
				Σεπτέμβριος 2024	---	---	---	---	3,331.50	---	---	---	---	---	---	---	---
				Δεκέμβριος 2024	---	---	---	---	3,348.00	---	---	---	---	---	---	---	---
FTSE/X.A. Τράπεζες				(Μονάδα Διαπραγμάτευσης: 1 Μονάδα Δείκτη x 15€, Χρηματικός Διακανονισμός)													
1,154.21	1,141.21	1,144.49	-0.84%	Μάρτιος 2024	1,153.25	1,160.25	1,152.00	1,152.00	---	---	---	---	1,160.25	---	15	32	1,261
				Ιούνιος 2024	---	---	---	---	1,164.50	---	---	---	---	---	---	---	---
				Σεπτέμβριος 2024	---	---	---	---	1,170.25	---	---	---	---	---	---	---	---
				Δεκέμβριος 2024	---	---	---	---	1,176.25	---	---	---	---	---	---	---	---
MSCI GREECE REBASED				(Μονάδα Διαπραγμάτευσης: 1 Μονάδα Δείκτη x 2€, Χρηματικός Διακανονισμός)													
5,280.16	5,225.87	5,273.57	-0.04%	Ιανουάριος 2024	---	---	---	---	5,242.75	---	---	---	5,079.00	---	---	---	83
				Φεβρουάριος 2024	---	---	---	---	5,286.25	---	---	---	---	---	---	---	---
				Μάρτιος 2024	---	---	---	---	5,294.25	---	---	---	---	---	---	---	---
				Απρίλιος 2024	---	---	---	---	5,304.50	---	---	---	---	---	---	---	---
				Μάιος 2024	---	---	---	---	5,312.75	---	---	---	---	---	---	---	---
				Ιούνιος 2024	---	---	---	---	5,323.00	---	---	---	---	---	---	---	---
				Σεπτέμβριος 2024	---	---	---	---	5,349.75	---	---	---	---	---	---	---	---
				Δεκέμβριος 2024	---	---	---	---	5,376.50	---	---	---	---	---	---	---	---

Σημειώσεις Παραγώγων

Τις τιμές εκκαθάρισης και τις τελικές ανοικτές θέσεις μπορείτε να τις ανακτήσετε στο ακόλουθο path <http://www.helex.gr/el/web/guest/statistics-end-of-day-derivatives>

Υποκείμενη Αγορά				Αγορά Παραγώγων													
Ανωτ Τιμή	Κατωτ Τιμή	Τιμή κλεισ.	Μεταβ.	Μήνας Παράδοσης	Άνοιγμα	Ανωτ Τιμή	Κατωτ Τιμή	Τελ Τιμή	Τιμή κλεισ.	Τελευταία ζήτηση	Τελευταία προσφορά	Τιμή Εκκαθάρισης*	Υψηλό ζωής	Χαμηλό ζωής	Πράξεις	Όγκος	Ανοικτές θέσεις
(Μέγεθος Συμβολαίου: 100 Χρεόγραφα, Φυσική Παράδοση)																	
ALPHA ΥΠΗΡΕΣΙΩΝ ΣΥΜΜ (ΚΟ)				Μάρτιος 2024	1.64	1.64	1.60	1.62	1.62	---	---	---	1.64	---	102	4,302	163,722
1.622	1.5905	1.5985	-0.96%	Ιούνιος 2024	---	---	---	---	1.59	---	---	---	1.47	---	---	---	---
				Σεπτέμβριος 2024	---	---	---	---	1.64	---	---	---	---	---	---	---	---
				Δεκέμβριος 2024	---	---	---	---	1.64	---	---	---	---	---	---	---	---
(Μέγεθος Συμβολαίου: 100 Χρεόγραφα, Φυσική Παράδοση)																	
AUTOHELLAS (ΚΟ)				Μάρτιος 2024	13.31	13.37	13.31	13.36	13.36	---	---	---	13.46	---	6	27	227
13.4	13.12	13.4	1.67%	Ιούνιος 2024	---	---	---	---	13.30	---	---	---	---	---	---	---	---
				Σεπτέμβριος 2024	---	---	---	---	13.36	---	---	---	---	---	---	---	---
				Δεκέμβριος 2024	---	---	---	---	13.43	---	---	---	---	---	---	---	---
(Μέγεθος Συμβολαίου: 100 Χρεόγραφα, Φυσική Παράδοση)																	
CENERGY HOLDINGS (ΚΑ)				Μάρτιος 2024	7.58	7.59	7.58	7.58	7.58	---	---	---	7.60	---	3	8	4,558
7.56	7.49	7.53	0.94%	Ιούνιος 2024	---	---	---	---	7.53	---	---	---	---	---	---	---	---
				Σεπτέμβριος 2024	---	---	---	---	7.56	---	---	---	---	---	---	---	---
				Δεκέμβριος 2024	---	---	---	---	7.60	---	---	---	---	---	---	---	---
(Μέγεθος Συμβολαίου: 100 Χρεόγραφα, Φυσική Παράδοση)																	
COCA-COLA HBC AG (ΚΟ)				Μάρτιος 2024	27.63	27.63	27.63	27.63	27.63	---	---	---	27.63	---	1	5	295
27.7	27.2	27.51	0.44%	Ιούνιος 2024	---	---	---	---	27.63	---	---	---	---	---	---	---	---
				Σεπτέμβριος 2024	---	---	---	---	27.77	---	---	---	---	---	---	---	---
				Δεκέμβριος 2024	---	---	---	---	27.91	---	---	---	---	---	---	---	---
(Μέγεθος Συμβολαίου: 100 Χρεόγραφα, Φυσική Παράδοση)																	
EUROBANK HOLDINGS (ΚΟ)				Μάρτιος 2024	1.76	1.76	1.74	1.74	1.74	---	---	---	1.77	---	67	2,410	30,260
1.759	1.7205	1.728	-1.82%	Ιούνιος 2024	---	---	---	---	1.78	---	---	---	---	---	---	---	---
				Σεπτέμβριος 2024	---	---	---	---	1.78	---	---	---	---	---	---	---	---
				Δεκέμβριος 2024	---	---	---	---	1.79	---	---	---	---	---	---	---	---
(Μέγεθος Συμβολαίου: 100 Χρεόγραφα, Φυσική Παράδοση)																	
FOURLIS ΣΥΜΜΕΤΟΧΩΝ (ΚΟ)				Μάρτιος 2024	---	---	---	---	4.26	---	---	---	4.46	---	---	---	1,010
4.23	4.13	4.13	-0.96%	Ιούνιος 2024	---	---	---	---	4.21	---	---	---	---	---	---	---	---
				Σεπτέμβριος 2024	---	---	---	---	4.23	---	---	---	---	---	---	---	---
				Δεκέμβριος 2024	---	---	---	---	4.25	---	---	---	---	---	---	---	---
(Μέγεθος Συμβολαίου: 100 Χρεόγραφα, Φυσική Παράδοση)																	
HELLENIQ ENERGY (ΚΟ)				Μάρτιος 2024	7.18	7.22	7.15	7.18	7.18	---	---	---	7.88	---	52	384	6,189
7.18	7.13	7.17	-0.14%	Ιούνιος 2024	---	---	---	---	7.24	---	---	---	---	---	---	---	---
				Σεπτέμβριος 2024	---	---	---	---	7.28	---	---	---	---	---	---	---	---
				Δεκέμβριος 2024	---	---	---	---	7.32	---	---	---	---	---	---	---	---

Σημειώσεις Παραγώγων

Τις τιμές εκκαθάρισης και τις τελικές ανοικτές θέσεις μπορείτε να τις ανακτήσετε στο ακόλουθο path <http://www.helex.gr/el/web/guest/statistics-end-of-day-derivatives>

Υποκείμενη Αγορά				Αγορά Παραγώγων										Ανοικτές θέσεις			
Ανωτ Τιμή	Κατωτ Τιμή	Τιμή κλεισ.	Μεταβ.	Μήνας Παράδοσης	Άνοιγμα	Ανωτ Τιμή	Κατωτ Τιμή	Τελ Τιμή	Τιμή κλεισ.	Τελευταία ζήτηση	Τελευταία προσφορά	Τιμή Εκκαθάρισης*	Υψηλό ζωής	Χαμηλό ζωής	Πράξεις	Όγκος	Ανοικτές θέσεις
(Μέγεθος Συμβολαίου: 100 Χρεόγραφα, Φυσική Παράδοση)																	
INTRACOM HOLDINGS (ΚΟ)				Μάρτιος 2024	3.23	3.26	3.20	3.24	3.24	---	---	---	3.57	---	56	255	6,091
3.23	3.15	3.2	1.59%	Ιούνιος 2024	---	---	---	---	3.18	---	---	---	---	---	---	---	---
				Σεπτέμβριος 2024	---	---	---	---	3.19	---	---	---	---	---	---	---	---
				Δεκέμβριος 2024	---	---	---	---	3.21	---	---	---	---	---	---	---	---
(Μέγεθος Συμβολαίου: 100 Χρεόγραφα, Φυσική Παράδοση)																	
INTRAKAT (ΚΟ)				Μάρτιος 2024	4.54	4.85	4.45	4.75	4.75	---	---	---	5.00	---	188	695	3,645
4.865	4.54	4.8	2.89%	Ιούνιος 2024	---	---	---	---	4.71	---	---	---	---	---	---	---	---
				Σεπτέμβριος 2024	---	---	---	---	4.73	---	---	---	---	---	---	---	---
				Δεκέμβριος 2024	---	---	---	---	4.75	---	---	---	---	---	---	---	---
(Μέγεθος Συμβολαίου: 100 Χρεόγραφα, Φυσική Παράδοση)																	
JUMBO (ΚΟ)				Μάρτιος 2024	25.10	25.10	25.10	25.10	25.10	---	---	---	26.56	---	1	3	1,157
25.2	24.72	25.14	0.48%	Ιούνιος 2024	---	---	---	---	25.24	---	---	---	---	---	---	---	---
				Σεπτέμβριος 2024	---	---	---	---	25.37	---	---	---	---	---	---	---	---
				Δεκέμβριος 2024	---	---	---	---	25.50	---	---	---	---	---	---	---	---
(Μέγεθος Συμβολαίου: 100 Χρεόγραφα, Φυσική Παράδοση)																	
LAMDA DEVELOPMENT(ΚΟ)				Μάρτιος 2024	7.19	7.23	7.17	7.21	7.21	---	---	---	7.30	---	9	29	5,964
7.185	7.135	7.14	0.28%	Ιούνιος 2024	---	---	---	---	7.18	---	---	---	---	---	---	---	---
				Σεπτέμβριος 2024	---	---	---	---	7.22	---	---	---	---	---	---	---	---
				Δεκέμβριος 2024	---	---	---	---	7.26	---	---	---	---	---	---	---	---
(Μέγεθος Συμβολαίου: 100 Χρεόγραφα, Φυσική Παράδοση)																	
MIG (ΚΟ)				Μάρτιος 2024	---	---	---	---	4.62	---	---	---	5.30	---	---	---	84
4.745	4.605	4.61	-0.11%	Ιούνιος 2024	---	---	---	---	4.66	---	---	---	---	---	---	---	---
				Σεπτέμβριος 2024	---	---	---	---	4.68	---	---	---	---	---	---	---	---
				Δεκέμβριος 2024	---	---	---	---	4.70	---	---	---	---	---	---	---	---
(Μέγεθος Συμβολαίου: 100 Χρεόγραφα, Φυσική Παράδοση)																	
QUEST ΣΥΜΜΕΤΟΧΩΝ (ΚΟ)				Μάρτιος 2024	5.53	5.53	5.53	5.53	5.53	---	---	---	5.70	---	1	5	103
5.63	5.44	5.5	-1.43%	Ιούνιος 2024	---	---	---	---	5.63	---	---	---	---	---	---	---	---
				Σεπτέμβριος 2024	---	---	---	---	5.66	---	---	---	---	---	---	---	---
				Δεκέμβριος 2024	---	---	---	---	5.69	---	---	---	---	---	---	---	---
(Μέγεθος Συμβολαίου: 100 Χρεόγραφα, Φυσική Παράδοση)																	
TITAN CEMENT (ΚΑ)				Μάρτιος 2024	22.30	22.30	21.88	22.20	22.20	---	---	---	22.37	---	4	13	438
22.3	21.6	22.15	-0.67%	Ιούνιος 2024	---	---	---	---	22.50	---	---	---	---	---	---	---	---
				Σεπτέμβριος 2024	---	---	---	---	22.61	---	---	---	---	---	---	---	---
				Δεκέμβριος 2024	---	---	---	---	22.72	---	---	---	---	---	---	---	---

Σημειώσεις Παραγώγων

Τις τιμές εκκαθάρισης και τις τελικές ανοικτές θέσεις μπορείτε να τις ανακτήσετε στο ακόλουθο path <http://www.helex.gr/el/web/guest/statistics-end-of-day-derivatives>

Υποκείμενη Αγορά				Αγορά Παραγώγων										Ανοικτές θέσεις			
Ανωτ Τιμή	Κατωτ Τιμή	Τιμή κλεισ.	Μεταβ.	Μήνας Παράδοσης	Άνοιγμα	Ανωτ Τιμή	Κατωτ Τιμή	Τελ Τιμή	Τιμή κλεισ.	Τελευταία ζήτηση	Τελευταία προσφορά	Τιμή Εκκαθάρισης*	Υψηλό ζωής	Χαμηλό ζωής	Πράξεις	Όγκος	Ανοικτές θέσεις
ΒΙΟΗΑΛCO SA/NV (ΚΑ)				(Μέγεθος Συμβολαίου: 100 Χρεόγραφα, Φυσική Παράδοση)													
6.24	5.98	6.24	3.65%	Μάρτιος 2024	6.00	6.28	5.99	6.28	6.28	---	---	---	6.28	---	72	277	5,257
				Ιούνιος 2024	---	---	---	---	6.07	---	---	---	---	---	---	---	---
				Σεπτέμβριος 2024	---	---	---	---	6.10	---	---	---	---	---	---	---	---
				Δεκέμβριος 2024	---	---	---	---	6.13	---	---	---	---	---	---	---	---
ΑΒΑΞ Α.Ε. (ΚΟ)				(Μέγεθος Συμβολαίου: 100 Χρεόγραφα, Φυσική Παράδοση)													
1.74	1.704	1.73	0.35%	Μάρτιος 2024	1.72	1.75	1.72	1.74	1.74	---	---	---	1.96	---	7	8	1,270
				Ιούνιος 2024	---	---	---	---	1.74	---	---	---	---	---	---	---	---
				Σεπτέμβριος 2024	---	---	---	---	1.75	---	---	---	---	---	---	---	---
				Δεκέμβριος 2024	---	---	---	---	1.76	---	---	---	---	---	---	---	---
ΑΔΜΗΕ ΣΥΜΜΕΤΟΧΩΝ Α.Ε. (ΚΟ)				(Μέγεθος Συμβολαίου: 100 Χρεόγραφα, Φυσική Παράδοση)													
2.21	2.18	2.21	0.68%	Μάρτιος 2024	2.21	2.22	2.21	2.22	2.22	---	---	---	2.35	---	15	80	23,883
				Ιούνιος 2024	---	---	---	---	2.24	---	---	---	2.24	---	---	---	1
				Σεπτέμβριος 2024	---	---	---	---	2.23	---	---	---	---	---	---	---	---
				Δεκέμβριος 2024	---	---	---	---	2.24	---	---	---	---	---	---	---	---
ΑΕΡΟΠΟΡΙΑ ΑΙΓΑΙΟΥ (ΚΟ)				(Μέγεθος Συμβολαίου: 100 Χρεόγραφα, Φυσική Παράδοση)													
11.88	11.58	11.62	-0.51%	Μάρτιος 2024	11.82	11.82	11.67	11.70	11.70	---	---	---	12.14	---	9	49	7,287
				Ιούνιος 2024	---	---	---	---	11.78	---	---	---	---	---	---	---	---
				Σεπτέμβριος 2024	---	---	---	---	11.84	---	---	---	---	---	---	---	---
				Δεκέμβριος 2024	---	---	---	---	11.90	---	---	---	---	---	---	---	---
ΓΕΚ ΤΕΡΝΑ (ΚΟ)				(Μέγεθος Συμβολαίου: 100 Χρεόγραφα, Φυσική Παράδοση)													
14.36	14.06	14.18	0.14%	Μάρτιος 2024	14.30	14.44	14.27	14.32	14.32	---	---	---	14.50	---	11	42	7,801
				Ιούνιος 2024	---	---	---	---	14.29	---	---	---	---	---	---	---	---
				Σεπτέμβριος 2024	---	---	---	---	14.36	---	---	---	---	---	---	---	---
				Δεκέμβριος 2024	---	---	---	---	14.43	---	---	---	---	---	---	---	---
ΔΕΗ (ΚΟ)				(Μέγεθος Συμβολαίου: 100 Χρεόγραφα, Φυσική Παράδοση)													
12.41	12.16	12.35	0.00%	Μάρτιος 2024	12.36	12.53	12.36	12.43	12.43	---	---	---	12.55	---	26	117	28,372
				Ιούνιος 2024	---	---	---	---	12.46	---	---	---	---	---	---	---	---
				Σεπτέμβριος 2024	---	---	---	---	12.52	---	---	---	---	---	---	---	---
				Δεκέμβριος 2024	---	---	---	---	12.59	---	---	---	---	---	---	---	---
ΕΘΝΙΚΗ ΤΡΑΠΕΖΑ (ΚΟ)				(Μέγεθος Συμβολαίου: 100 Χρεόγραφα, Φυσική Παράδοση)													
7.014	6.88	6.99	0.72%	Μάρτιος 2024	6.94	7.05	6.93	7.00	7.00	---	---	---	7.05	---	116	1,646	16,764
				Ιούνιος 2024	---	---	---	---	7.00	---	---	---	---	---	---	---	---
				Σεπτέμβριος 2024	---	---	---	---	7.04	---	---	---	---	---	---	---	---
				Δεκέμβριος 2024	---	---	---	---	7.07	---	---	---	---	---	---	---	---

Σημειώσεις Παραγώγων

Τις τιμές εκκαθάρισης και τις τελικές ανοικτές θέσεις μπορείτε να τις ανακτήσετε στο ακόλουθο path <http://www.helex.gr/el/web/guest/statistics-end-of-day-derivatives>

Υποκείμενη Αγορά				Αγορά Παραγώγων													
Ανωτ Τιμή	Κατωτ Τιμή	Τιμή κλεισ.	Μεταβ.	Μήνας Παράδοσης	Άνοιγμα	Ανωτ Τιμή	Κατωτ Τιμή	Τελ Τιμή	Τιμή κλεισ.	Τελευταία ζήτηση	Τελευταία προσφορά	Τιμή Εκκαθάρισης*	Υψηλό ζωής	Χαμηλό ζωής	Πράξεις	Όγκος	Ανοικτές θέσεις
2.23	2.14	2.22	2.78%	(Μέγεθος Συμβολαίου: 100 Χρεόγραφα, Φυσική Παράδοση)													
				Μάρτιος 2024	2.19	2.26	2.19	2.26	2.26	---	---		2.31	---	29	159	3,901
				Ιούνιος 2024	---	---	---	---	2.18	---	---		---	---	---	---	---
				Σεπτέμβριος 2024	---	---	---	---	2.19	---	---		---	---	---	---	---
				Δεκέμβριος 2024	---	---	---	---	2.20	---	---		---	---	---	---	---
2.59	2.51	2.555	1.39%	(Μέγεθος Συμβολαίου: 100 Χρεόγραφα, Φυσική Παράδοση)													
				Μάρτιος 2024	2.58	2.59	2.56	2.58	2.58	---	---		2.79	---	10	29	1,938
				Ιούνιος 2024	---	---	---	---	2.54	---	---		---	---	---	---	---
				Σεπτέμβριος 2024	---	---	---	---	2.56	---	---		---	---	---	---	---
				Δεκέμβριος 2024	---	---	---	---	2.57	---	---		---	---	---	---	---
5.49	5.42	5.46	0.37%	(Μέγεθος Συμβολαίου: 100 Χρεόγραφα, Φυσική Παράδοση)													
				Μάρτιος 2024	5.52	5.52	5.45	5.48	5.48	---	---		5.72	---	8	19	8,732
				Ιούνιος 2024	---	---	---	---	5.49	---	---		---	---	---	---	---
				Σεπτέμβριος 2024	---	---	---	---	5.52	---	---		---	---	---	---	---
				Δεκέμβριος 2024	---	---	---	---	5.54	---	---		---	---	---	---	---
6.09	6.03	6.08	0.33%	(Μέγεθος Συμβολαίου: 100 Χρεόγραφα, Φυσική Παράδοση)													
				Μάρτιος 2024	6.14	6.14	6.11	6.12	6.12	---	---		6.35	---	17	78	3,636
				Ιούνιος 2024	---	---	---	---	6.11	---	---		---	---	---	---	---
				Σεπτέμβριος 2024	---	---	---	---	6.14	---	---		---	---	---	---	---
				Δεκέμβριος 2024	---	---	---	---	6.18	---	---		---	---	---	---	---
25	24.02	24.6	-1.84%	(Μέγεθος Συμβολαίου: 100 Χρεόγραφα, Φυσική Παράδοση)													
				Μάρτιος 2024	24.52	24.92	24.50	24.92	24.92	---	---		25.16	---	3	14	528
				Ιούνιος 2024	---	---	---	---	25.28	---	---		---	---	---	---	---
				Σεπτέμβριος 2024	---	---	---	---	25.41	---	---		---	---	---	---	---
				Δεκέμβριος 2024	---	---	---	---	25.54	---	---		---	---	---	---	---
38.5	37.2	38.4	2.35%	(Μέγεθος Συμβολαίου: 100 Χρεόγραφα, Φυσική Παράδοση)													
				Μάρτιος 2024	37.70	38.66	37.70	38.66	38.66	---	---		38.66	---	37	138	3,463
				Ιούνιος 2024	---	---	---	---	37.86	---	---		---	---	---	---	---
				Σεπτέμβριος 2024	---	---	---	---	38.05	---	---		---	---	---	---	---
				Δεκέμβριος 2024	---	---	---	---	38.23	---	---		---	---	---	---	---
24.75	23.8	24.4	-1.41%	(Μέγεθος Συμβολαίου: 100 Χρεόγραφα, Φυσική Παράδοση)													
				Μάρτιος 2024	24.20	24.20	24.20	24.20	24.20	---	---		24.88	---	2	6	129
				Ιούνιος 2024	---	---	---	---	24.97	---	---		---	---	---	---	---
				Σεπτέμβριος 2024	---	---	---	---	25.10	---	---		---	---	---	---	---
				Δεκέμβριος 2024	---	---	---	---	25.22	---	---		---	---	---	---	---

Σημειώσεις Παραγώγων

Τις τιμές εκκαθάρισης και τις τελικές ανοικτές θέσεις μπορείτε να τις ανακτήσετε στο ακόλουθο path <http://www.helex.gr/el/web/guest/statistics-end-of-day-derivatives>

Υποκείμενη Αγορά				Αγορά Παραγώγων										Ανοικτές θέσεις			
Ανωτ Τιμή	Κατωτ Τιμή	Τιμή κλεισ.	Μεταβ.	Μήνας Παράδοσης	Άνοιγμα	Ανωτ Τιμή	Κατωτ Τιμή	Τελ Τιμή	Τιμή κλεισ.	Τελευταία ζήτηση	Τελευταία προσφορά	Τιμή Εκκαθάρισης*	Υψηλό ζωής	Χαμηλό ζωής	Πράξεις	Όγκος	Ανοικτές θέσεις
ΟΠΑΠ (ΚΟ)				(Μέγεθος Συμβολαίου: 100 Χρεόγραφα, Φυσική Παράδοση)													
15.95	15.65	15.85	1.28%	Μάρτιος 2024	15.90	15.94	15.80	15.80	15.80	---	---	---	16.10	---	6	34	1,370
				Ιούνιος 2024	---	---	---	---	15.79	---	---	---	---	---	---	---	---
				Σεπτέμβριος 2024	---	---	---	---	15.87	---	---	---	---	---	---	---	---
				Δεκέμβριος 2024	---	---	---	---	15.95	---	---	---	---	---	---	---	---
ΟΤΕ (ΚΟ)				(Μέγεθος Συμβολαίου: 100 Χρεόγραφα, Φυσική Παράδοση)													
13.23	13.01	13.2	0.46%	Μάρτιος 2024	13.34	13.34	13.24	13.24	13.24	---	---	---	13.69	---	3	22	8,073
				Ιούνιος 2024	---	---	---	---	13.26	---	---	---	---	---	---	---	---
				Σεπτέμβριος 2024	---	---	---	---	13.32	---	---	---	---	---	---	---	---
				Δεκέμβριος 2024	---	---	---	---	13.39	---	---	---	---	---	---	---	---
ΠΕΙΡΑΙΩΣ FINANCIAL HOLD (ΚΟ)				(Μέγεθος Συμβολαίου: 100 Χρεόγραφα, Φυσική Παράδοση)													
3.514	3.426	3.434	-2.28%	Μάρτιος 2024	3.55	3.55	3.46	3.47	3.47	---	---	---	3.55	---	174	4,061	82,925
				Ιούνιος 2024	---	---	---	---	3.55	---	---	---	---	---	---	---	---
				Σεπτέμβριος 2024	---	---	---	---	3.56	---	---	---	---	---	---	---	---
				Δεκέμβριος 2024	---	---	---	---	3.58	---	---	---	---	---	---	---	---
ΤΕΡΝΑ ΕΝΕΡΓΕΙΑΚΗ (ΚΟ)				(Μέγεθος Συμβολαίου: 100 Χρεόγραφα, Φυσική Παράδοση)													
16.3	16.01	16.01	-1.48%	Μάρτιος 2024	16.36	16.36	16.16	16.21	16.21	---	---	---	16.55	---	34	174	16,530
				Ιούνιος 2024	---	---	---	---	16.40	---	---	---	---	---	---	---	---
				Σεπτέμβριος 2024	---	---	---	---	16.48	---	---	---	---	---	---	---	---
				Δεκέμβριος 2024	---	---	---	---	16.56	---	---	---	---	---	---	---	---
ΤΡΑΠΕΖΑ ΟΡΤΙΜΑ BANK (ΚΟ)				(Μέγεθος Συμβολαίου: 100 Χρεόγραφα, Φυσική Παράδοση)													
7.66	7.44	7.47	-0.80%	Μάρτιος 2024	---	---	---	---	7.41	---	---	---	7.78	---	---	---	93
				Ιούνιος 2024	---	---	---	---	7.60	---	---	---	---	---	---	---	---
				Σεπτέμβριος 2024	---	---	---	---	7.64	---	---	---	---	---	---	---	---
				Δεκέμβριος 2024	---	---	---	---	7.67	---	---	---	---	---	---	---	---

Σημειώσεις Παραγώγων

Τις τιμές εκκαθάρισης και τις τελικές ανοικτές θέσεις μπορείτε να τις ανακτήσετε στο ακόλουθο path <http://www.helex.gr/el/web/guest/statistics-end-of-day-derivatives>

FTSE/X.A. Large Cap

(Μονάδα Διαπραγμάτευσης: 1 Μονάδα Δείκτη x 2€ - Τρόπος Εξάσκησης: Ευρωπαϊκός, Χρηματικός Διακανονισμός)

Τιμή Εξάσκησης	Δικαιώματα Αγοράς														Δικαιώματα Πώλησης																			
	Ιανουάριος 2024							Φεβρουάριος 2024							Λοιποί Μήνες		Ιανουάριος 2024							Φεβρουάριος 2024							Λοιποί Μήνες		Τιμή Εξάσκησης	
	Ανοιγμα	Ανιγτ Τιμή	Κατωτ Τιμή	Τελ Τιμή	Τιμή κλεισ.	Όγκος	Ανοικτές θέσεις	Ανοιγμα	Ανιγτ Τιμή	Κατωτ Τιμή	Τελ Τιμή	Τιμή κλεισ.	Όγκος	Ανοικτές θέσεις	Όγκος	Ανοικτές θέσεις	Ανοιγμα	Ανιγτ Τιμή	Κατωτ Τιμή	Τελ Τιμή	Τιμή κλεισ.	Όγκος	Ανοικτές θέσεις	Ανοιγμα	Ανιγτ Τιμή	Κατωτ Τιμή	Τελ Τιμή	Τιμή κλεισ.	Όγκος	Ανοικτές θέσεις	Όγκος	Ανοικτές θέσεις		
2,200	-	-	-	-	-	-	-	-	-	-	-	-	-	-	-	-	-	-	-	-	-	-	-	-	-	-	-	-	-	-	-	-		2,200
2,250	-	-	-	-	-	-	-	-	-	-	-	-	-	-	-	-	-	-	-	-	-	-	-	-	-	-	-	-	-	-	-	-	2,250	
2,300	-	-	-	-	-	-	-	-	-	-	-	-	-	-	-	-	-	-	-	-	-	-	-	-	-	-	-	-	-	-	-	-	2,300	
2,350	-	-	-	-	-	-	-	-	-	-	-	-	-	-	-	-	-	-	-	-	-	-	-	-	-	-	-	-	-	-	-	-	2,350	
2,400	-	-	-	-	-	-	-	-	-	-	-	-	-	-	-	-	-	-	-	-	-	-	-	-	-	-	-	-	-	-	-	-	2,400	
2,450	-	-	-	-	-	-	-	-	-	-	-	-	-	-	-	-	-	-	-	-	-	-	-	-	-	-	-	-	-	-	-	-	2,450	
2,500	-	-	-	-	-	-	-	-	-	-	-	-	-	-	-	-	-	-	-	-	-	-	-	-	-	-	-	-	-	-	-	-	2,500	
2,550	-	-	-	-	-	-	-	-	-	-	-	-	-	-	-	-	-	-	-	-	-	-	-	-	-	-	-	-	-	-	-	-	2,550	
2,600	-	-	-	-	-	-	-	-	-	-	-	-	-	-	-	-	-	-	-	-	-	-	-	-	-	-	-	-	-	-	-	-	2,600	
2,650	0.00	0.00	0.00	-	633.00	-	-	-	-	-	-	-	-	-	-	-	0.00	0.00	0.00	-	0.01	-	-	-	-	-	-	-	-	-	-	-	2,650	
2,700	0.00	0.00	0.00	-	583.00	-	-	-	-	-	-	-	-	-	-	-	0.00	0.00	0.00	-	0.02	-	-	-	-	-	-	-	-	-	-	-	2,700	
2,750	0.00	0.00	0.00	-	533.00	-	-	-	-	-	-	-	-	-	-	-	0.00	0.00	0.00	-	0.01	-	-	-	-	-	-	-	-	-	-	-	2,750	
2,800	0.00	0.00	0.00	-	483.00	-	-	0.00	0.00	0.00	-	489.00	-	-	-	0.00	0.00	0.00	-	0.02	-	-	0.00	0.00	0.00	-	0.28	-	-	-	-	2,800		
2,850	0.00	0.00	0.00	-	433.00	-	-	0.00	0.00	0.00	-	440.00	-	-	-	0.00	0.00	0.00	-	0.11	-	-	0.00	0.00	0.00	-	0.67	-	-	-	-	2,850		
2,900	0.00	0.00	0.00	-	383.00	-	-	0.00	0.00	0.00	-	391.00	-	-	-	0.00	0.00	0.00	-	0.01	-	-	0.00	0.00	0.00	-	1.50	-	-	-	-	2,900		
2,950	0.00	0.00	0.00	-	333.00	-	-	0.00	0.00	0.00	-	342.00	-	-	-	0.00	0.00	0.00	-	0.01	-	-	0.00	0.00	0.00	-	3.10	-	-	-	-	2,950		
3,000	0.00	0.00	0.00	-	283.00	-	42	0.00	0.00	0.00	-	295.00	-	-	-	0.00	0.00	0.00	-	0.01	-	40	0.00	0.00	0.00	-	5.90	-	-	-	-	3,000		
3,050	0.00	0.00	0.00	-	233.00	-	70	0.00	0.00	0.00	-	250.00	-	80	-	0.00	0.00	0.00	-	0.07	-	26	0.00	0.00	0.00	-	10.50	-	28	-	-	3,050		
3,100	0.00	0.00	0.00	-	184.00	-	4	0.00	0.00	0.00	-	207.00	-	41	-	0.00	0.00	0.00	-	0.44	-	64	0.00	0.00	0.00	-	17.75	-	4	-	-	3,100		
3,150	139.00	139.00	139.00	139.00	139.00	1	48	171.00	171.00	171.00	171.00	171.00	20	40	-	0.00	139.00	0.00	-	2.10	-	110	37.00	37.00	37.00	37.00	37.00	1	60	-	-	3,150		
3,200	0.00	0.00	0.00	-	91.00	-	25	0.00	0.00	0.00	-	133.00	-	40	-	0.00	0.00	0.00	-	7.50	-	176	0.00	0.00	0.00	-	43.00	-	100	-	-	3,200		
3,250	0.00	0.00	0.00	-	53.50	-	18	0.00	0.00	0.00	-	102.00	-	-	-	12.50	0.00	12.50	12.50	12.50	10	15	0.00	0.00	0.00	-	62.50	-	1	-	-	3,250		
3,300	0.00	0.00	0.00	-	27.00	-	2	0.00	0.00	0.00	-	76.50	-	-	-	0.00	0.00	0.00	-	43.50	-	1	0.00	0.00	0.00	-	86.50	-	20	-	-	3,300		
3,350	0.00	0.00	0.00	-	11.25	-	-	0.00	0.00	0.00	-	55.50	-	40	-	0.00	0.00	0.00	-	78.00	-	-	0.00	0.00	0.00	-	115.00	-	-	-	-	3,350		
3,400	0.00	0.00	0.00	-	3.90	-	-	0.00	0.00	0.00	-	39.00	-	-	-	0.00	0.00	0.00	-	120.00	-	-	0.00	0.00	0.00	-	149.00	-	-	-	-	3,400		
3,450	0.00	0.00	0.00	-	1.10	-	-	0.00	0.00	0.00	-	26.75	-	-	-	0.00	0.00	0.00	-	167.00	-	-	0.00	0.00	0.00	-	186.00	-	-	-	-	3,450		
3,500	0.00	0.00	0.00	-	0.23	-	-	0.00	0.00	0.00	-	17.50	-	-	-	0.00	0.00	0.00	-	217.00	-	-	0.00	0.00	0.00	-	227.00	-	-	-	-	3,500		
3,550	-	-	-	-	-	-	-	0.00	0.00	0.00	-	11.25	-	-	-	-	-	-	-	-	-	-	-	-	-	-	271.00	-	-	-	-	3,550		
Σύνολα:						1	209						20	241	0	0							10	432							1	213	0	0
Αριθμός Πράξεων:						1							1		0							1								1		0		

ALPHA ΥΠΗΡΕΣΙΩΝ ΣΥΜΜ (ΚΟ)

(Μέγεθος Συμβολαίου: 100 Χρέδγραφα, Τρόπος Εξάσκησης: Αμερικάνικος, Φυσική Παράδοση)

Τιμή Εξάσκησης	Δικαιώματα Αγοράς														Δικαιώματα Πώλησης													
	Ιανουάριος 2024				Φεβρουάριος 2024				Λοιποί Μήνες		Ιανουάριος 2024				Φεβρουάριος 2024				Λοιποί Μήνες		Τιμή Εξάσκησης							
	Άνοιγμα	Ανιτ Τιμή	Κατωτ Τιμή	Τελ Τιμή	Τιμή κλεισ.	Όγκος	Ανοικτές θέσεις	Άνοιγμα	Ανιτ Τιμή	Κατωτ Τιμή	Τελ Τιμή	Τιμή κλεισ.	Όγκος	Ανοικτές θέσεις	Όγκος	Ανοικτές θέσεις	Άνοιγμα	Ανιτ Τιμή	Κατωτ Τιμή	Τελ Τιμή		Τιμή κλεισ.	Όγκος	Ανοικτές θέσεις	Όγκος	Ανοικτές θέσεις		
0.800						-	-							-	-													0.008
0.850						-	-							-	-												0.009	
0.900	0.000	0.000	0.000		0.710	-	-							-	-	0.000	0.000	0.000		0.001	-	-					0.009	
0.950	0.000	0.000	0.000		0.660	-	-							-	-	0.000	0.000	0.000		0.001	-	-					0.010	
1.000	0.000	0.000	0.000		0.610	-	-	0.000	0.000	0.000		0.612	-	-	0.000	0.000	0.000		0.001	-	-	0.000	0.000	0.000	0.001	-	-	0.010
1.100	0.000	0.000	0.000		0.510	-	-	0.000	0.000	0.000		0.512	-	-	0.000	0.000	0.000		0.001	-	-	0.000	0.000	0.000	0.001	-	-	0.011
1.200	0.000	0.000	0.000		0.410	-	-	0.000	0.000	0.000		0.413	-	-	0.000	0.000	0.000		0.001	-	-	0.000	0.000	0.000	0.001	-	-	0.012
1.300	0.000	0.000	0.000		0.311	-	-	0.000	0.000	0.000		0.315	-	-	0.000	0.000	0.000		0.001	-	-	0.000	0.000	0.000	0.002	-	-	0.013
1.400	0.000	0.000	0.000		0.214	-	-	0.000	0.000	0.000		0.222	-	-	0.000	0.000	0.000		0.003	-	-	0.000	0.000	0.000	0.009	-	-	0.014
1.500	0.000	0.000	0.000		0.127	-	-	0.000	0.000	0.000		0.142	-	-	0.000	0.000	0.000		0.017	-	-	0.000	0.000	0.000	0.029	-	-	0.015
1.600	0.000	0.000	0.000		0.063	-	-	0.000	0.000	0.000		0.081	-	-	0.000	0.000	0.000		0.052	-	-	0.000	0.000	0.000	0.068	-	-	0.016
1.700	0.000	0.000	0.000		0.025	-	-	0.000	0.000	0.000		0.041	-	-	0.000	0.000	0.000		0.114	-	-	0.000	0.000	0.000	0.129	-	-	0.017
1.800	0.000	0.000	0.000		0.008	-	-	0.000	0.000	0.000		0.019	-	-	0.000	0.000	0.000		0.197	-	-	0.000	0.000	0.000	0.206	-	-	0.018
1.900	0.000	0.000	0.000		0.002	-	-	0.000	0.000	0.000		0.007	-	-	0.000	0.000	0.000		0.292	-	-	0.000	0.000	0.000	0.295	-	-	0.019
2.000	0.000	0.000	0.000		0.001	-	-	0.000	0.000	0.000		0.003	-	-	0.000	0.000	0.000		0.390	-	-	0.000	0.000	0.000	0.391	-	-	0.020
2.200	0.000	0.000	0.000		0.001	-	-	0.000	0.000	0.000		0.001	-	-	0.000	0.000	0.000		0.590	-	-	0.000	0.000	0.000	0.590	-	-	0.022
2.400						-	-							-	-												0.024	
Σύνολο:						0	0							0	0	0	0											
Αριθμός Πράξεων:						0								0		0												

ΔΕΗ (ΚΟ)

(Μέγεθος Συμβολαίου: 100 Χρέδγραμμα, Τρόπος Εξάσκησης: Αμερικάνικος, Φυσική Παράδοση)

Τιμή Εξάσκησης	Δικαιώματα Αγοράς												Δικαιώματα Πώλησης												Τιμή Εξάσκησης						
	Ιανουάριος 2024				Φεβρουάριος 2024				Λοιποί Μήνες				Ιανουάριος 2024				Φεβρουάριος 2024				Λοιποί Μήνες										
	Άνοιγμα	Ανιγτ Τιμή	Καπιτ Τιμή	Τελ Τιμή	Τιμή κλεισ.	Όγκος	Ανοικτές θέσεις	Άνοιγμα	Ανιγτ Τιμή	Καπιτ Τιμή	Τελ Τιμή	Τιμή κλεισ.	Όγκος	Ανοικτές θέσεις	Όγκος	Ανοικτές θέσεις	Άνοιγμα	Ανιγτ Τιμή	Καπιτ Τιμή	Τελ Τιμή	Τιμή κλεισ.	Όγκος	Ανοικτές θέσεις	Όγκος		Ανοικτές θέσεις	Τιμή Εξάσκησης				
5.600						-	-						-	-									-	-			0.056				
6.000						-	-						-	-									-	-			0.060				
6.400						-	-						-	-									-	-			0.064				
6.800						-	-						-	-									-	-			0.068				
7.200	0.000	0.000	0.000		5.15	-	-						-	-			0.000	0.000	0.000		0.001	-	-			0.072					
7.600	0.000	0.000	0.000		4.75	-	-						-	-			0.000	0.000	0.000		0.001	-	-			0.076					
8.000	0.000	0.000	0.000		4.35	-	-	0.000	0.000	0.000		4.37	-	-			0.000	0.000	0.000		0.001	-	-	0.000	0.000	0.000	0.001	-	-	0.080	
8.400	0.000	0.000	0.000		3.95	-	-	0.000	0.000	0.000		3.97	-	-			0.000	0.000	0.000		0.002	-	-	0.000	0.000	0.000	0.001	-	-	0.084	
8.800	0.000	0.000	0.000		3.55	-	-	0.000	0.000	0.000		3.57	-	-			0.000	0.000	0.000		0.001	-	-	0.000	0.000	0.000	0.001	-	-	0.088	
9.200	0.000	0.000	0.000		3.15	-	-	0.000	0.000	0.000		3.17	-	-			0.000	0.000	0.000		0.001	-	-	0.000	0.000	0.000	0.001	-	-	0.092	
9.600	0.000	0.000	0.000		2.75	-	-	0.000	0.000	0.000		2.77	-	-			0.000	0.000	0.000		0.006	-	-	0.000	0.000	0.000	0.001	-	-	0.096	
10.000	0.000	0.000	0.000		2.35	-	-	0.000	0.000	0.000		2.37	-	-			0.000	0.000	0.000		0.001	-	-	1	0.000	0.000	0.000	0.005	-	-	0.100
11.000	0.000	0.000	0.000		1.36	-	15	0.000	0.000	0.000		1.43	-	-			0.029	0.029	0.029	0.029	0.029	5	5	0.000	0.000	0.000	0.060	-	-	0.110	
12.000	0.000	0.000	0.000		0.520	-	2	0.000	0.000	0.000		0.677	-	-			0.000	0.000	0.000		0.165	-	-	5	0.000	0.000	0.000	0.304	-	-	0.120
13.000	0.000	0.000	0.000		0.097	-	-	0.000	0.000	0.000		0.236	-	13			0.000	0.000	0.000		0.743	-	-		0.000	0.000	0.000	0.865	-	-	0.130
14.000	0.000	0.000	0.000		0.007	-	-	0.000	0.000	0.000		0.061	-	-			0.000	0.000	0.000		1.65	-	-		0.000	0.000	0.000	1.69	-	-	0.140
15.000	0.000	0.000	0.000		0.001	-	-	0.000	0.000	0.000		0.011	-	-			0.000	0.000	0.000		2.65	-	-		0.000	0.000	0.000	2.65	-	-	0.150
16.000	0.000	0.000	0.000		0.001	-	-	0.000	0.000	0.000		0.001	-	-			0.000	0.000	0.000		3.65	-	-		0.000	0.000	0.000	3.65	-	-	0.160
17.000	0.000	0.000	0.000		0.001	-	-	0.000	0.000	0.000		0.001	-	-			0.000	0.000	0.000		4.65	-	-		0.000	0.000	0.000	4.65	-	-	0.170
Σύνολο:						0	17						0	13	0	0					0	11				0	35	0	0		
Αριθμός Πράξεων:						0							0		0						1.00					0		0			

ΕΘΝΙΚΗ ΤΡΑΠΕΖΑ (ΚΟ)

(Μέγεθος Συμβολαίου: 100 Χρέδωγραφα, Τρόπος Εξάσκησης: Αμερικάνικος, Φυσική Παράδοση)

Τιμή Εξάσκησης	Δικαιώματα Αγοράς												Δικαιώματα Πώλησης																
	Ιανουάριος 2024				Φεβρουάριος 2024				Λοιποί Μήνες				Ιανουάριος 2024				Φεβρουάριος 2024				Λοιποί Μήνες								
	Άνοιγμα	Ανιγτ Τιμή	Κατωτ Τιμή	Τελ Τιμή	Τιμή κλεισ.	Όγκος	Ανοικτές θέσεις	Άνοιγμα	Ανιγτ Τιμή	Κατωτ Τιμή	Τελ Τιμή	Τιμή κλεισ.	Όγκος	Ανοικτές θέσεις	Όγκος	Ανοικτές θέσεις	Άνοιγμα	Ανιγτ Τιμή	Κατωτ Τιμή	Τελ Τιμή	Τιμή κλεισ.	Όγκος	Ανοικτές θέσεις	Όγκος	Ανοικτές θέσεις	Τιμή Εξάσκησης			
3.200						-	-																				0.032		
3.400						-	-																				0.034		
3.600	0.000	0.000	0.000		3.34	-	-									0.000	0.000	0.000		0.001	-	-					0.036		
3.800	0.000	0.000	0.000		3.14	-	-									0.000	0.000	0.000		0.001	-	-					0.038		
4.000	0.000	0.000	0.000		2.94	-	-	0.000	0.000	0.000		2.95	-	-		0.000	0.000	0.000		0.001	-	-	0.000	0.000	0.000	0.001	-	-	0.040
4.400	0.000	0.000	0.000		2.54	-	-	0.000	0.000	0.000		2.55	-	-		0.000	0.000	0.000		0.001	-	-	0.000	0.000	0.000	0.001	-	-	0.044
4.800	0.000	0.000	0.000		2.14	-	-	0.000	0.000	0.000		2.15	-	-		0.000	0.000	0.000		0.001	-	-	0.000	0.000	0.000	0.001	-	-	0.048
5.200	0.000	0.000	0.000		1.74	-	-	0.000	0.000	0.000		1.75	-	-		0.000	0.000	0.000		0.001	-	-	0.000	0.000	0.000	0.001	-	-	0.052
5.600	0.000	0.000	0.000		1.34	-	-	0.000	0.000	0.000		1.36	-	-		0.000	0.000	0.000		0.001	-	3	0.000	0.000	0.000	0.007	-	-	0.056
6.000	0.000	0.000	0.000		0.943	-	-	0.000	0.000	0.000		0.983	-	-		0.000	0.000	0.000		0.001	-	430	0.000	0.000	0.000	0.032	-	-	0.060
6.400	0.000	0.000	0.000		0.551	-	26	0.000	0.000	0.000		0.652	-	-		0.000	0.000	0.000		0.009	-	-	0.000	0.000	0.000	0.100	-	-	0.064
6.800	0.000	0.000	0.000		0.225	-	11	0.000	0.000	0.000		0.389	-	-		0.000	0.000	0.000		0.082	-	-	0.000	0.000	0.000	0.237	-	-	0.068
7.200	0.000	0.000	0.000		0.053	-	-	0.000	0.000	0.000		0.207	-	-		0.000	0.000	0.000		0.310	-	-	0.000	0.000	0.000	0.454	-	-	0.072
7.600	0.000	0.000	0.000		0.006	-	-	0.000	0.000	0.000		0.097	-	-		0.000	0.000	0.000		0.664	-	-	0.000	0.000	0.000	0.745	-	-	0.076
8.000	0.000	0.000	0.000		0.002	-	-	0.000	0.000	0.000		0.042	-	-		0.000	0.000	0.000		1.06	-	-	0.000	0.000	0.000	1.09	-	-	0.080
8.400	0.000	0.000	0.000		0.001	-	-	0.000	0.000	0.000		0.015	-	-		0.000	0.000	0.000		1.46	-	-	0.000	0.000	0.000	1.47	-	-	0.084
8.800	0.000	0.000	0.000		0.001	-	-	0.000	0.000	0.000		0.005	-	-		0.000	0.000	0.000		1.86	-	-	0.000	0.000	0.000	1.86	-	-	0.088
Σύνολο:						0	37					0	0	0	0					0	433			0	13	0	230		
Αριθμός Πράξεων:						0						0		0						0.00				0		0			

ΟΠΑΠ (ΚΟ)

(Μέγεθος Συμβολαίου: 100 Χρέδγραμμα, Τρόπος Εξάσκησης: Αμερικάνικος, Φυσική Παράδοση)

Τιμή Εξάσκησης	Δικαιώματα Αγοράς												Δικαιώματα Πώλησης															
	Ιανουάριος 2024				Φεβρουάριος 2024				Λοιποί Μήνες				Ιανουάριος 2024				Φεβρουάριος 2024				Λοιποί Μήνες							
	Άνοιγμα	Ανιγ. Τιμή	Καπιτ. Τιμή	Τελ. Τιμή	Τιμή κλεισ.	Όγκος	Άνοιγ. θέσεις	Άνοιγμα	Ανιγ. Τιμή	Καπιτ. Τιμή	Τελ. Τιμή	Τιμή κλεισ.	Όγκος	Άνοιγ. θέσεις	Όγκος	Άνοιγ. θέσεις	Άνοιγμα	Ανιγ. Τιμή	Καπιτ. Τιμή	Τελ. Τιμή	Τιμή κλεισ.	Όγκος	Άνοιγ. θέσεις	Όγκος	Άνοιγ. θέσεις	Τιμή Εξάσκησης		
9.600	0.000	0.000	0.000	6.05	-	-	0.000	0.000	0.000	6.07	-	-	0.000	0.000	0.000	0.001	-	-	0.000	0.000	0.000	0.001	-	-	0.000	0.000	0.000	0.096
10.000	0.000	0.000	0.000	5.65	-	-	0.000	0.000	0.000	5.67	-	-	0.000	0.000	0.000	0.001	-	-	0.000	0.000	0.000	0.001	-	-	0.000	0.000	0.000	0.100
11.000	0.000	0.000	0.000	4.65	-	-	0.000	0.000	0.000	4.67	-	-	0.000	0.000	0.000	0.001	-	-	0.000	0.000	0.000	0.001	-	-	0.000	0.000	0.000	0.110
12.000	0.000	0.000	0.000	3.65	-	-	0.000	0.000	0.000	3.67	-	-	0.000	0.000	0.000	0.001	-	-	0.000	0.000	0.000	0.001	-	-	0.000	0.000	0.000	0.120
13.000	0.000	0.000	0.000	2.66	-	-	0.000	0.000	0.000	2.68	-	-	0.000	0.000	0.000	0.002	-	-	0.000	0.000	0.000	0.002	-	-	0.000	0.000	0.000	0.130
14.000	0.000	0.000	0.000	1.66	-	-	0.000	0.000	0.000	1.71	-	-	0.000	0.000	0.000	0.002	-	-	0.000	0.000	0.000	0.030	-	-	0.000	0.000	0.000	0.140
15.000	0.000	0.000	0.000	0.684	-	-	0.000	0.000	0.000	0.870	-	-	0.000	0.000	0.000	0.029	-	-	0.000	0.000	0.000	0.192	-	-	0.000	0.000	0.000	0.150
16.000	0.000	0.000	0.000	0.090	-	2	0.000	0.000	0.000	0.325	-	165	0.000	0.000	0.000	0.435	-	-	0.000	0.000	0.000	0.647	-	-	0.000	0.000	0.000	0.160
17.000	0.000	0.000	0.000	0.002	-	-	0.000	0.000	0.000	0.084	-	-	0.000	0.000	0.000	1.35	-	-	0.000	0.000	0.000	1.41	-	-	0.000	0.000	0.000	0.170
18.000	0.000	0.000	0.000	0.001	-	-	0.000	0.000	0.000	0.015	-	-	0.000	0.000	0.000	2.35	-	-	0.000	0.000	0.000	2.35	-	-	0.000	0.000	0.000	0.180
19.000	0.000	0.000	0.000	0.001	-	-	0.000	0.000	0.000	0.002	-	-	0.000	0.000	0.000	3.35	-	-	0.000	0.000	0.000	3.35	-	-	0.000	0.000	0.000	0.190
20.000	0.000	0.000	0.000	0.001	-	-	0.000	0.000	0.000	0.001	-	-	0.000	0.000	0.000	4.35	-	-	0.000	0.000	0.000	4.35	-	-	0.000	0.000	0.000	0.200
22.000	0.000	0.000	0.000	0.001	-	-	0.000	0.000	0.000	0.001	-	-	0.000	0.000	0.000	6.35	-	-	0.000	0.000	0.000	6.35	-	-	0.000	0.000	0.000	0.220
24.000					-	-					-	-					-	-					-	-				0.240
Σύνολο:					0	2					0	165	0	0			0	0				0	0	0	0			
Αριθμός Πράξεων:					0						0		0			0.00						0		0				

ΟΤΕ (ΚΟ)

(Μέγεθος Συμβολαίου: 100 Χρέεγραφα, Τρόπος Εξάσκησης: Αμερικάνικος, Φυσική Παράδοση)

Τιμή Εξάσκησης	Δικαιώματα Αγοράς												Δικαιώματα Πώλησης												Τιμή Εξάσκησης						
	Ιανουάριος 2024				Φεβρουάριος 2024				Λοιποί Μήνες				Ιανουάριος 2024				Φεβρουάριος 2024				Λοιποί Μήνες										
	Άνοιγμα	Ανιγτ Τιμή	Καπιτ Τιμή	Τελ Τιμή	Τιμή κλεισ.	Όγκος	Άνοικτες θέσεις	Άνοιγμα	Ανιγτ Τιμή	Καπιτ Τιμή	Τελ Τιμή	Τιμή κλεισ.	Όγκος	Άνοικτες θέσεις	Όγκος	Άνοικτες θέσεις	Άνοιγμα	Ανιγτ Τιμή	Καπιτ Τιμή	Τελ Τιμή	Τιμή κλεισ.	Όγκος	Άνοικτες θέσεις	Όγκος		Άνοικτες θέσεις					
9.200	0.000	0.000	0.000	3.94	-	-	0.000	0.000	0.000	3.96	-	-	0.000	0.000	0.000	0.001	-	-	0.000	0.000	0.000	0.001	-	-	0.000	0.000	0.000	0.001	-	-	0.092
9.600	0.000	0.000	0.000	3.54	-	-	0.000	0.000	0.000	3.56	-	-	0.000	0.000	0.000	0.001	-	-	0.000	0.000	0.000	0.001	-	-	0.000	0.000	0.000	0.001	-	-	0.096
10.000	0.000	0.000	0.000	3.14	-	-	0.000	0.000	0.000	3.16	-	-	0.000	0.000	0.000	0.001	-	-	0.000	0.000	0.000	0.001	-	-	0.000	0.000	0.000	0.001	-	-	0.100
11.000	0.000	0.000	0.000	2.14	-	-	0.000	0.000	0.000	2.16	-	-	0.000	0.000	0.000	0.001	-	-	0.000	0.000	0.000	0.003	-	-	0.000	0.000	0.000	0.003	-	-	0.110
12.000	0.000	0.000	0.000	1.15	-	-	0.000	0.000	0.000	1.22	-	-	0.000	0.000	0.000	0.002	-	-	0.000	0.000	0.000	0.057	-	-	0.000	0.000	0.000	0.057	-	-	0.120
13.000	0.000	0.000	0.000	0.287	-	4	0.000	0.000	0.000	0.498	-	-	0.000	0.000	0.000	0.142	-	1	0.000	0.000	0.000	0.335	-	-	0.000	0.000	0.000	0.335	-	-	0.130
14.000	0.000	0.000	0.000	0.013	-	-	0.000	0.000	0.000	0.131	-	1	0.000	0.000	0.000	0.870	-	-	0.000	0.000	0.000	0.969	-	-	0.000	0.000	0.000	0.969	-	-	0.140
15.000	0.000	0.000	0.000	0.001	-	-	0.000	0.000	0.000	0.021	-	-	0.000	0.000	0.000	1.86	-	-	0.000	0.000	0.000	1.87	-	-	0.000	0.000	0.000	1.87	-	-	0.150
16.000	0.000	0.000	0.000	0.001	-	-	0.000	0.000	0.000	0.002	-	-	0.000	0.000	0.000	2.86	-	-	0.000	0.000	0.000	2.86	-	-	0.000	0.000	0.000	2.86	-	-	0.160
17.000	0.000	0.000	0.000	0.001	-	-	0.000	0.000	0.000	0.001	-	-	0.000	0.000	0.000	3.86	-	-	0.000	0.000	0.000	3.86	-	-	0.000	0.000	0.000	3.86	-	-	0.170
18.000	0.000	0.000	0.000	0.001	-	-	0.000	0.000	0.000	0.001	-	-	0.000	0.000	0.000	4.86	-	-	0.000	0.000	0.000	4.86	-	-	0.000	0.000	0.000	4.86	-	-	0.180
19.000	0.000	0.000	0.000	0.001	-	-					-	-				5.86	-	-					-	-					-	-	0.190
20.000					-	-					-	-					-	-					-	-					-	-	0.200
22.000					-	-					-	-					-	-					-	-					-	-	0.220
Σύνολο:					0	4					0	1	0	0		0	1					0	5	0	0					0	0
Αριθμός Πράξεων:					0						0	0				0.00						0		0					0	0	

ΠΕΙΡΑΙΩΣ FINANCIAL HOLD (ΚΟ)

(Μέγεθος Συμβολαίου: 100 Χρέδωγραφα, Τρόπος Εξάσκησης: Αμερικάνικος, Φυσική Παράδοση)

Τιμή Εξάσκησης	Δικαιώματα Αγοράς														Δικαιώματα Πώλησης																						
	Ιανουάριος 2024						Φεβρουάριος 2024						Λοιποί Μήνες		Ιανουάριος 2024						Φεβρουάριος 2024						Λοιποί Μήνες		Τιμή Εξάσκησης								
	Άνοιγμα	Ανιγτ Τιμή	Κατωτ Τιμή	Τελ Τιμή	Τιμή κλεισ.	Όγκος	Άνοιγμα	Ανιγτ Τιμή	Κατωτ Τιμή	Τελ Τιμή	Τιμή κλεισ.	Όγκος	Άνοιγμ	Ανιγτ Τιμή	Άνοιγμα	Ανιγτ Τιμή	Κατωτ Τιμή	Τελ Τιμή	Τιμή κλεισ.	Όγκος	Άνοιγμ	Ανιγτ Τιμή	Κατωτ Τιμή	Τελ Τιμή	Τιμή κλεισ.	Όγκος	Άνοιγμ	Ανιγτ Τιμή		Άνοιγμ	Ανιγτ Τιμή						
1.300						-	-					-	-																					0.013			
1.400						-	-					-	-																				0.014				
1.500						-	-					-	-																				0.015				
1.600						-	-					-	-																				0.016				
1.700						-	-					-	-																				0.017				
1.800						-	-					-	-																				0.018				
1.900	0.000	0.000	0.000		1.61	-	-					-	-																				0.019				
2.000	0.000	0.000	0.000		1.51	-	-	0.000	0.000	0.000		1.51	-	-													0.000	0.000	0.000		0.001	-	-	0.020			
2.200	0.000	0.000	0.000		1.31	-	-	0.000	0.000	0.000		1.31	-	-													0.000	0.000	0.000		0.001	-	-	0.022			
2.400	0.000	0.000	0.000		1.11	-	-	0.000	0.000	0.000		1.11	-	-													0.000	0.000	0.000		0.001	-	-	0.024			
2.600	0.000	0.000	0.000		0.911	-	-	0.000	0.000	0.000		0.916	-	-													0.000	0.000	0.000		0.001	-	-	0.026			
2.800	0.000	0.000	0.000		0.711	-	-	0.000	0.000	0.000		0.719	-	-													0.000	0.000	0.000		0.002	-	-	0.028			
3.000	0.000	0.000	0.000		0.511	-	-	0.000	0.000	0.000		0.532	-	-													0.000	0.000	0.000		0.001	-	-	0.030			
3.200	0.000	0.000	0.000		0.317	-	-	0.000	0.000	0.000		0.365	-	-													0.000	0.000	0.000		0.006	-	45	0.032			
3.400	0.000	0.000	0.000		0.153	-	-	0.000	0.000	0.000		0.228	-	5													0.000	0.000	0.000		0.041	-	-	0.034			
3.600	0.000	0.000	0.000		0.051	-	-	0.000	0.000	0.000		0.131	-	10													0.000	0.000	0.000		0.140	-	-	0.036			
3.800	0.000	0.000	0.000		0.011	-	-	0.000	0.000	0.000		0.068	-	-													0.000	0.000	0.000		0.300	-	-	0.038			
4.000	0.000	0.000	0.000		0.002	-	-	0.000	0.000	0.000		0.031	-	-													0.000	0.000	0.000		0.491	-	-	0.040			
4.400	0.000	0.000	0.000		0.001	-	-	0.000	0.000	0.000		0.005	-	-													0.000	0.000	0.000		0.890	-	-	0.044			
4.800	0.000	0.000	0.000		0.001	-	-	0.000	0.000	0.000		0.001	-	-													0.000	0.000	0.000		1.29	-	-	0.048			
5.200						-	-	0.000	0.000	0.000		0.001	-	-													0.000	0.000	0.000			-	-	0.052			
Σύνολα:						0	0					0	15	0	0																	0	45	0	0	0	0
Αριθμός Πράξεων:						0						0		0																		0.00		0		0	

Προϊόν Δανεισμού	Υποκείμενος Τίτλος	Πολυμερείς Συναλλαγές[1]					Διμερείς Συναλλαγές[2]		Δανεισμός Τίτλων μέσω ΟΤC[3]
		Ανοιχτές θέσεις[5]	Προσφερόμενη ποσότητα	Μ.Σ.Τ[4]	Όγκος συναλλαγών	Μ.Σ.Τ[4]	Όγκος συναλλαγών	Μ.Σ.Τ[4]	Όγκος συναλλαγών
AETFBOR	ALPHA ETF FTSE Athex Large Cap	---	---	---	---	---	500	1.00%	---
ALPHABOR	ALPHA ΥΠΗΡΕΣΙΩΝ ΣΥΜΜ (ΚΟ)	---	---	---	---	---	---	---	57,485,738
OTOELBOR	AUTOHELLAS (ΚΟ)	4,579	---	---	---	---	---	---	110,196
CENERBOR	CENERGY HOLDINGS (ΚΑ)	---	---	---	---	---	---	---	10,104
ΕΕΕBOR	COCA-COLA HBC AG (ΚΟ)	1,889	---	---	---	---	---	---	42,277
EUROBBOR	EUROBANK HOLDINGS (ΚΟ)	200,000	---	---	---	---	---	---	34,122,502
FOYRKBOR	FOURLIS ΣΥΜΜΕΤΟΧΩΝ (ΚΟ)	230	---	---	---	---	---	---	10,875
ELPEBOR	HELLENIQ ENERGY (ΚΟ)	---	---	---	---	---	---	---	298,514
INTRKBOR	INTRACOM HOLDINGS (ΚΟ)	---	---	---	---	---	---	---	---
INKATBOR	INTRAKAT (ΚΟ)	---	---	---	---	---	---	---	---
BELABOR	JUMBO (ΚΟ)	---	---	---	---	---	---	---	203,907
LAMDABOR	LAMDA DEVELOPMENT(ΚΟ)	400	---	---	---	---	---	---	410,041
MIGBOR	MIG (ΚΟ)	1,992	---	---	---	---	---	---	40,179
QUALBOR	QUALITY & RELIABILITY (ΚΟ)	---	---	---	---	---	---	---	---
QUESTBOR	QUEST ΣΥΜΜΕΤΟΧΩΝ (ΚΟ)	391	---	---	---	---	---	---	40,366
TITCBOR	TITAN CEMENT (ΚΑ)	11,560	---	---	---	---	---	---	243,458
VIOBOR	VIOHALCO SA/NV (ΚΑ)	744	---	---	---	---	---	---	---
AVAXBOR	ΑΒΑΞ Α.Ε. (ΚΟ)	---	---	---	---	---	---	---	---
ADMIEBOR	ΑΔΜΗΕ ΣΥΜΜΕΤΟΧΩΝ Α.Ε. (ΚΟ)	---	---	---	---	---	---	---	219,656
AEGNBOR	ΑΕΡΟΠΟΡΙΑ ΑΙΓΑΙΟΥ (ΚΟ)	---	---	---	---	---	---	---	159,881
GEKTERNABOR	ΓΕΚ ΤΕΡΝΑ (ΚΟ)	---	---	---	---	---	---	---	103,698
PPCBOR	ΔΕΗ (ΚΟ)	500	---	---	---	---	---	---	1,278,881
ETEBOB	ΕΘΝΙΚΗ ΤΡΑΠΕΖΑ (ΚΟ)	---	---	---	---	---	---	---	15,948,502
ELHABOR	ΕΛΒΑΛΧΑΛΚΟΡ (ΚΟ)	1,808	---	---	---	---	---	---	64,887
ELLAKTORBOR	ΕΛΛΑΚΤΩΡ (ΚΟ)	2,681	---	---	---	---	---	---	101,939
ΕΧΑΕBOR	ΕΛΛΗΝ. ΧΡΗΜΑΤΙΣΤΗΡΙΑ-Χ.Α. (ΚΟ)	3,200	---	---	---	---	---	---	167,047
EYDAPBOR	ΕΥΔΑΠ (ΚΟ)	845	---	---	---	---	---	---	232,468
ΜΟΗBOR	ΜΟΤΟΡ ΟΪΛ (ΚΟ)	21,881	---	---	---	---	---	---	413,143
ΜΥΤΙLBOR	ΜΥΤΙΛΗΝΑΙΟΣ (ΚΟ)	261	---	---	---	---	---	---	153,864
PPABOR	ΟΛΠ (ΚΟ)	1,200	---	---	300	4.88%	---	---	68,311
OPAPBOR	ΟΠΑΠ (ΚΟ)	7,504	---	---	---	---	---	---	1,730,789

Σημειώσεις Προϊόντων Δανεισμού

[1] - Πολυμερείς Συμβάσεις Δανειοδοσίας των μεθόδων 8-1, 8-2 και 8-3-3 (σύμφ. Με Αποφ.17 ΔΣ του Χρηματιστηρίου).

[2] - Διμερείς Συμβάσεις Δανειοδοσίας των μεθόδων 8-3-1 και 8-3-2 (σύμφ. Με Αποφ. 20 ΔΣ του Χρηματιστηρίου).

[3] - Τα στοιχεία Συναλλαγές Δανεισμού Τίτλων μέσω ΟΤC δηλώνονται από τους χειριστές ΣΑΤ και αφορούν τις ποσότητες που έχουν καταγραφεί στο ΣΑΤ έως και τη προηγούμενη εργάσιμη ημέρα.

[4] - Μ.Σ.Τ: - Μέση Σταθμισμένη Τιμή (ως προς τα τεμάχια)

[5] - Τα στοιχεία αφορούν σε ανοιχτές θέσεις πριν την έναρξη της συνεδρίασης

Προϊόν Δανεισμού	Υποκείμενος Τίτλος	Πολυμερείς Συναλλαγές[1]					Διμερείς Συναλλαγές[2]		Δανεισμός Τίτλων μέσω OTC[3]
		Ανοικτές θέσεις[5]	Προσφερόμενη ποσότητα	Μ.Σ.Τ[4]	Όγκος συναλλαγών	Μ.Σ.Τ[4]	Όγκος συναλλαγών	Μ.Σ.Τ[4]	Όγκος συναλλαγών
ΗΤΟΒΟR	ΟΤΕ (ΚΟ)	10,750	---	---	---	---	---	---	1,497,336
ΤΡΕΙRΒΟR	ΠΕΙΡΑΙΩΣ FINANCIAL HOLD (ΚΟ)	---	---	---	---	---	---	---	1,011,240
SΑRΒΟR	ΣΑΡΑΝΤΗΣ ΓΡ. (ΚΟ)	857	---	---	---	---	---	---	33,624
TENERGYΒΟR	ΤΕΡΝΑ ΕΝΕΡΓΕΙΑΚΗ (ΚΟ)	---	---	---	---	---	---	---	286,981
ΟΡΤΙΜΑΒΟR	ΤΡΑΠΕΖΑ ΟΡΤΙΜΑ ΒΑΝΚ (ΚΟ)	2,900	---	---	---	---	---	---	5,733

Σημειώσεις Προϊόντων Δανεισμού

[1] - Πολυμερείς Συμβάσεις Δανειοδοσίας των μεθόδων 8-1, 8-2 και 8-3-3 (σύμφ. Με Αποφ.17 ΔΣ του Χρηματιστηρίου).

[2] - Διμερείς Συμβάσεις Δανειοδοσίας των μεθόδων 8-3-1 και 8-3-2 (σύμφ. Με Αποφ. 20 ΔΣ του Χρηματιστηρίου).

[3] - Τα στοιχεία Συναλλαγές Δανεισμού Τίτλων μέσω OTC δηλώνονται από τους χειριστές ΣΑΤ και αφορούν τις ποσότητες που έχουν καταγραφεί στο ΣΑΤ έως και τη προηγούμενη εργάσιμη ημέρα.

[4] - Μ.Σ.Τ: - Μέση Σταθμισμένη Τιμή (ως προς τα τεμάχια)

[5] - Τα στοιχεία αφορούν σε ανοικτές θέσεις πριν την έναρξη της συνεδρίασης

Κωδικοί και ονομασίες Κλάδων Οικονομικής Δραστηριότητας του Χρηματιστηρίου Αθηνών

12003 - Διαπραγματεύσιμα Αμοιβαία Κεφάλαια	10101010 Υπηρεσίες Ηλεκτρονικών Υπολογιστών
10101015 Λογισμικό	10102030 Υλικό Υπολογιστών
15101010 Εξοπλισμός Τηλεπικοινωνιών	15102015 Υπηρεσίες Τηλεπικοινωνιών
20101010 Υγειονομικές Μονάδες	20101025 Υπηρεσίες Υγείας
20102010 Ιατρικός Εξοπλισμός	20103015 Φαρμακευτικά Προϊόντα
30101010 Τράπεζες	30202000 Διαφοροποιημένες Χρηματοοικονομικές Υπηρεσίες
30202010 Διαχείριση Κεφαλαίων & Θεματοφύλακες	30202015 Επενδυτικές Υπηρεσίες
30204000 Επενδυτικές Εταιρείες κλειστού τύπου	30302010 Γενικές Ασφάλειες
30302015 Μεσίτες Ασφαλίσεων	30302025 Ασφάλειες Ιδιοκτησίας & Ζημιών
35101010 Συμμετοχές & Ανάπτυξη Ακίνητης Περιουσίας	35101015 Υπηρεσίες Ακίνητης Περιουσίας
35102000 Διαφοροποιημένες Α.Ε.Ε.Α.Π.	35102030 Α.Ε.Ε.Α.Π. Επαγγελματικών Χώρων
35102045 Α.Ε.Ε.Α.Π. Εμπορικών Χώρων	40201040 Υπηρεσίες Ενοικίασης και Χρηματοδοτικής Μίσθωσης
40202010 Κατασκευή Κατοικιών	40202015 Έπιπλα
40202020 Οικιακές Συσκευές	40203040 Ηλεκτρονική Ψυχαγωγία
40204020 Ρούχα και Αξεσουάρ	40301010 Ψυχαγωγία
40301030 Εκδόσεις	40301035 Ραδιοτηλεοπτικοί Φορείς
40401010 Διαφοροποιημένοι Έμποροι	40401020 Εμπόριο Ενδυμάτων
40401025 Εμπόριο Προϊόντων Οικιακής Βελτίωσης	40401030 Εξειδικευμένο Λιανικό Εμπόριο
40501010 Αεροπορικές Εταιρείες	40501015 Ταξίδια & Τουρισμός
40501020 Τυχερά Παιχνίδια	40501025 Ξενοδοχεία & Πανσιόν
45101015 Απόσταξη & Οινοπαραγωγή	45101020 Αναψυκτικά
45102010 Γεωργεία, Αλιεία, Εκτροφή και Φυτείες	45102020 Τρόφιμα
45103010 Καπνός	45201010 Λιανικό & Χονδρικό Εμπόριο Τροφίμων
45201020 Είδη Προσωπικής Φροντίδας	50101010 Κατασκευές
50101020 Κατασκευαστές Στέγασης & Επικαλύψεων	50101030 Τσιμέντα
50101035 Άλλα Οικοδομικά Υλικά	50202010 Ηλεκτρικά Εξαρτήματα
50203015 Πλαστικά	50203030 Υλικά Συσκευασίας
50204000 Μηχανήματα Βιομηχανικού Εξοπλισμού	50204020 Μηχανήματα Κατασκευών
50205010 Προμηθευτές Βιομηχανίας	50205020 Υποστηρικτικές Υπηρεσίες προς Επιχειρήσεις
50205030 Υπηρεσίες Μαζικής Εκτύπωσης	50206015 Εμπορικά Οχήματα & Ανταλλακτικά
50206030 Θαλάσσιες Μεταφορές	50206060 Υπηρεσίες Μεταφορών
55101000 Διαφοροποιημένα Υλικά	55101020 Κλωστοϋφαντουργικά Προϊόντα
55102000 Ορυχεία	55102010 Σίδηρος & Χάλυβας
55102015 Μεταλλουργία	55102035 Αλουμίνιο
60101020 Διυλιστήρια & Εμπορία Πετρελαιοειδών	65101010 Εναλλακτική Ηλεκτρική Ενέργεια
65101015 Συμβατική Ηλεκτρική Ενέργεια	65102000 Πολλαπλών Υπηρεσιών Κοινής Ωφέλειας
65102030 Ύδρευση	



ATHEX
Athens Stock Exchange

Λεωφ. Αθηνών 110 104 42 Αθήνα
110, Athinon Ave. GR 104 42 Athens
tel. (+30)210-33.66.800, fax (+30)210-33.66.101
www.athexgroup.gr