

24

Ημερήσιο Δελτίο
Συναλλακτικής Δραστηριότητας

Daily Official List
of Trading Activity

Παρασκευή, 12 Ιανουαρίου, 2024

Έτος: 145 Αύξων Αριθμός Συνεδρίασης: 9



ATHEXGROUP
Athens Exchange Group

Αποποίηση Ευθύνης:

Η εταιρεία Ελληνικά Χρηματιστήρια-Χρηματιστήριο Αθηνών Ανώνυμη Εταιρεία Συμμετοχών καταβάλλει κάθε δυνατή προσπάθεια ώστε να διασφαλίσει ότι οι πληροφορίες και τα λοιπά στοιχεία που εμφανίζονται στο Ημερήσιο Δελτίο Τιμών (Η.Δ.Τ.) είναι ορθά και πλήρη αλλά δεν έχει καμία ευθύνη για ενδεχόμενο λάθος ή παράλειψη στοιχείων και / ή ευθύνη σχετικά με την ακρίβεια, αξιοπιστία, επικαιροποίηση και πληρότητα των παραπάνω πληροφοριών και στοιχείων ή ευθύνη προερχόμενη άμεσα ή έμμεσα από την χρήση των παραπάνω πληροφοριών.

Η Εταιρία δεν έχει καμία ευθύνη για την ακρίβεια των στοιχείων που περιλαμβάνονται στις ανακοινώσεις των εισηγμένων εταιρειών. Πιθανές προσβολές δικαιωμάτων τρίτων από το περιεχόμενο των ανακοινώσεων συνιστούν αποκλειστική ευθύνη του αποστολέα των ανακοινώσεων.

Όλα τα αναγραφόμενα στο Η.Δ.Τ. στοιχεία παρέχονται μόνο για τους σκοπούς της πληροφόρησης και δεν συνιστούν παροχή επενδυτικών συμβουλών ή πρόσκληση για επένδυση σε κινητές αξίες που διαπραγματεύονται στο Χρηματιστήριο Αθηνών.

Αναγνωρίζεται και συμφωνείται ότι όλα τα δικαιώματα επί των πληροφοριών που εμφανίζονται στο Η.Δ.Τ. θα αποτελούν κυριότητα της εταιρίας και οποιοδήποτε άλλο δικαίωμα συμπεριλαμβανομένου του δικαιώματος πνευματικής ιδιοκτησίας, σήματος κλπ. ανήκουν στο Χρηματιστήριο Αθηνών.

Τα ανωτέρω στοιχεία αποτελούν ιδιοκτησία της Εταιρίας και προστατεύονται σύμφωνα με τις διατάξεις περί πνευματικής ιδιοκτησίας. Απαγορεύεται α) η με οποιοδήποτε τρόπο ή μέσο αναπαραγωγή, αναδημοσίευση, τροποποίηση, αντιγραφή, πώληση, μετάδοση ή διανομή του συνόλου ή μέρους τους, χωρίς αναφορά στην πηγή και β) η εμπορική εκμετάλλευση των στοιχείων από τρίτους.

Η Εταιρία δεν φέρει καμία ευθύνη προερχόμενη άμεσα ή έμμεσα από χρήση ή τυχόν αλλοίωση των ανωτέρω στοιχείων όταν αυτά χρησιμοποιούνται από

Ελληνικά Χρηματιστήρια - Χρηματιστήριο Αθηνών Α.Ε. Συμμετοχών

Λεωφόρος Αθηνών 110, 10442 Αθήνα, Τηλ: (210) 33.66.800, Fax: (210) 32.13.938

www.athexgroup.gr

Χρηματιστηριακό Κέντρο Θεσσαλονίκης

Κατούνη 16-18, Θεσ/νίκη 546 25, Τηλ: (2310) 567.667, Fax: (2310) 530.455

Συνεγγυητικό Κεφάλαιο Εξασφάλισης Επενδυτικών Υπηρεσιών

Φειδίου 14-16, Αθήνα 106 78, Τηλ: (210) 33.04.682, Fax: (210) 33.04.155

Επιτροπή Κεφαλαιαγοράς

Κολοκοτρώνη 1 & Σταδίου 1, Αθήνα 105 62, Τηλ: (210) 33.77.100, Fax: (210) 33.77.173

Πίνακας Περιεχομένων**Ενότητα 1: Στατιστικά Στοιχεία Χρεογράφων, Παραγώγων και Δανεισμού**

Οι Αγορές Χρεογράφων Παραγώγων Δανεισμού
Χρηματιστηριακοί Δείκτες
Αναλυτικά Στοιχεία Συναλλαγών Αγοράς Χρεογράφων
Στοιχεία Συναλλαγών Κλάδων Χρηματιστηρίου Αθηνών & Χρηματοοικονομικών Προϊόντων (Δ.Α.Κ.)
Οι 10 Μετοχές με τη μεγαλύτερη Άνοδο & Πτώση
Αναλυτικά Στοιχεία Συναλλαγών Αγοράς Παραγώγων

Ενότητα 2: Αναλυτικά Στοιχεία Συναλλαγών Χρεογράφων

Αναλυτικά Στοιχεία Συναλλαγών Χρεογράφων
Σημειώσεις Χρεογράφων

Ενότητα 3: Στοιχεία Συναλλαγών Χρεογράφων

Στοιχεία Συναλλαγών Πακέτων
Στοιχεία Συναλλαγών Δικαιωμάτων

Στοιχεία Δανεισμού Τίτλων
Στοιχεία Συναλλαγών Εκποιήσεων
Στοιχεία Συναλλαγών Εκποιήσεων Ενσώματων Ονομαστικών Μετοχών
Στοιχεία Ενεργητικού Διαπραγματεύσιμων Αμοιβαίων Κεφαλαίων (Δ.Α.Κ.)
Χαρακτηριστικά Διαπραγματεύσιμων Αμοιβαίων Κεφαλαίων (Δ.Α.Κ.)

Ενότητα 4: Ανακοινώσεις**Ενότητα 5: Ομόλογα Διαπραγματεύσιμα στην Αγορά Αξιών Σταθερού Εισοδήματος**

Ομολογιακά Δάνεια Επιχειρήσεων – Οργανωμένη Αγορά (Μετατρέψιμα)
Ομολογιακά Δάνεια Επιχειρήσεων – Οργανωμένη Αγορά (Μη Μετατρέψιμα)
Ομόλογα Ελληνικού Δημοσίου
Έντοκα Γραμμάτια & Zero Coupon Ομόλογα Ελληνικού Δημοσίου
Ομόλογα Ελληνικού Δημοσίου Διαπραγματεύσιμα με τη Μέθοδο Εκφώνησης - Αντιφώνησης
Ομόλογα Κρατικών Τραπεζών

Ενότητα 6: Πρόσθετα Στοιχεία Ενημέρωσης

Πίνακας Μελών Χρηματιστηρίου Αθηνών και Μελών ΕΤ.ΕΚ.
Πίνακας Μετοχών Υπό Ειδική Διαπραγμάτευση
Γνωστοποιήσεις Συναλλαγών - Κατάλογος Υπόχρεων Προσώπων

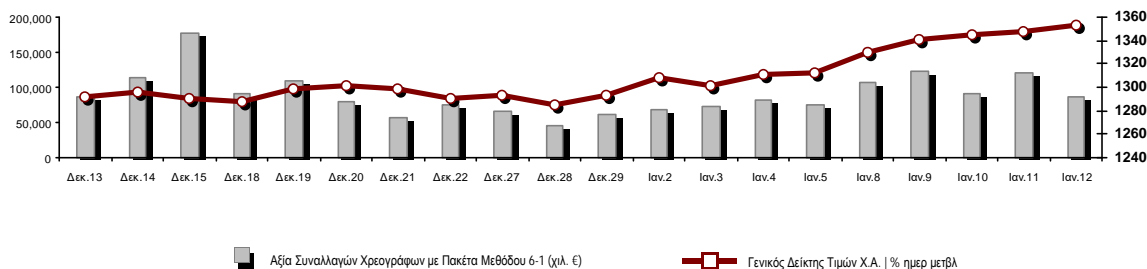
Ενότητα 7: Αναλυτικά Στοιχεία Συναλλαγών Αγοράς Παραγώγων

Συμβόλαια Μελλοντικής Εκπλήρωσης σε Δείκτες
Συμβόλαια Μελλοντικής Εκπλήρωσης σε Μετοχές
Δικαιώματα Προαίρεσης σε Δείκτες
Δικαιώματα Προαίρεσης σε Μετοχές
Στοιχεία Συναλλαγών Προϊόντων Δανεισμού

Παράρτημα Α: Κωδικοί και ονομασίες Κλάδων Οικονομικής Δραστηριότητας του Χρηματιστηρίου Αθηνών

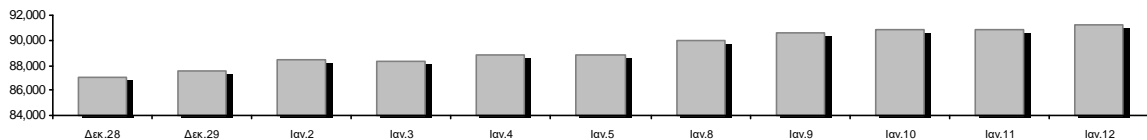
Οι Αγορές Χρεογράφων Παραγώγων Δανεισμού

Γενικός Δείκτης Τιμών και Αξία Συναλλαγών Μετοχών και Παραγώγων

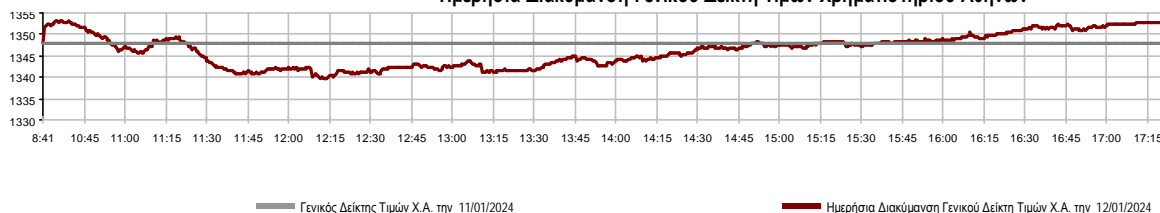


Κεφαλαιοποίηση Χ.Α. (εκατ €) **:	91,205.97		Συνολικές Ανοικτές Θέσεις σε Παράγωγα	449,273
Ημερήσια μεταβολή: εκατ. € %	296.98	0.33%	Ανοικτές θέσεις σε ΣΜΕ επί Δεικτών % ημερ μετβλ	5,734 5.62%
Μέση ετήσια Κεφ/ποίηση: εκατ. € % Μετβλ. Μέση προηγ. έτος	89,764.66	11.67%	Ανοικτές θέσεις σε ΣΜΕ επί μετοχών % ημερ μετβλ	441,436 0.55%
Γενικός Δείκτης Τιμών Χ.Α. % ημερ μετβλ	1,352.65	0.35%	Ανοικτές θέσεις σε Δικαιώματα επί Δεικτών % ημερ μετβλ	1,081 9.19%
Κεφαλαιοποίηση Γενικού Δείκτη (εκατ. €)	82,776.02		Ανοικτές θέσεις σε Δικαιώματα επί μετοχών % ημερ μετβλ	1,022 0.00%
Ημερήσια μεταβολή (εκατ. €)	324.52			
Αξία Συναλλαγών Χρεογράφων με Πακέτα Μεθόδου 6-1 (χιλ. €)	86,369.37		Πλήθος Συμβολαίων Παραγώγων:	17,774
Ημερήσια μεταβολή: %	-34,256.39	-28.40%	Ημερήσια μεταβολή: τμχ %	-5,782 -24.55%
Μέση Αξία Συν/γών ΥΙD: χιλ. € % Μετβλ Μέση προηγ. Έτος	91,681.80	-16.32%	Μέσος Όγκος Συμβ. ΥΙD: % Μετβλ Μέσο προηγ. Έτος	19,059 -56.65%
Αξία Συναλλαγών Πακέτων Μεθόδου 6-1 (χιλ. €)	5,166.33		Πλήθος Πράξεων Παραγώγων:	1,399
Αξία Συναλλαγών Πακέτων Μεθόδου 6-2 & 6-3 (χιλ. €)	332.04		Ημερήσια μεταβολή: πλήθος %	-509 -26.68%
Αξία Συναλλαγών Ομολόγων (χιλ.€)	892.24		Μέσο Πλήθος Πράξεων ΥΙD: % Μετβλ Μέσο προηγ. Έτος	1,714 -26.48%
Όγκος Συναλλαγών Χρεογράφων με Πακέτα Μεθόδου 6-1 (χιλ. Τμχ)	21,058.55		Συνολικές Ανοικτές Θέσεις σε Δανεισμό	273,312
Ημερήσια μεταβολή: χιλ. τμχ %	-8,572.66	-28.93%	Ημερήσια μεταβολή: τμχ %	193,883 244.10%
Μέσος Όγκος Συν/γών ΥΙD: % Μετβλ Μέσο προηγ. Έτος	23,066.70	-31.39%	Πλήθος Συναλλαγών Δανεισμού (Πολυμερής/Διμερής)	16,860
Όγκος Συναλλαγών Πακέτων Μεθόδου 6-1 (χιλ. Τεμάχια)	623.57		Ημερήσια μεταβολή: τμχ %	-194,640
Όγκος Συναλλαγών Πακέτων Μεθόδου 6-2 & 6-3 (χιλ. Τεμάχια)	200.00		Πλήθος Πολυμερών Συναλλαγών	2,860
Όγκος Συναλλαγών Ομολόγων	929,000		Πλήθος Διμερών Συναλλαγών	14,000
Πλήθος Πράξεων Χρεογράφων με Πακέτα Μεθόδου 6-1	35,083		Πλήθος Πράξεων Δανεισμού:	5
Ημερήσια μεταβολή: πλήθος %	-6,725	-16.09%	Ημερήσια μεταβολή: %	-3
Μέσο Πλήθος Πράξεων ΥΙD: % Μετβλ Μέσο προηγ. Έτος	36,324	0.28%	Πλήθος Πράξεων Πολυμερών Συναλλαγών	2
Πλήθος πακέτων Μεθόδου 6-1	4		Πλήθος Πράξεων Διμερών Συναλλαγών	3
Πλήθος πακέτων Μεθόδου 6-2 & 6-3	1			
Πλήθος συναλλαγών Ομολόγων	172			

Κεφαλαιοποίηση Χ.Α. (εκατ €) **



Ημερήσια Διακύμανση Γενικού Δείκτη Τιμών Χρηματιστηρίου Αθηνών



Χρηματιστηριακοί Δείκτες

Όνομασία Δείκτη	12/01/2024	11/01/2024	Δ μον.	Δ %	Κατώτερη	Ανώτερη	Κατ.έτους	Ανωτ.έτους	Ετησ. μεταβ.
Γενικός Δείκτης Τιμών Χ.Α.	1,352.65 #	1,347.90	4.75	0.35%	1,339.66	1,353.30	1,293.14	1,354.04	4.60% #
Δείκτης Συνολικής Απόδοσης Γενικού Δείκτη Χ.Α.	2,466.35 #	2,457.68	8.67	0.35%	2,442.66	2,467.54	2,355.44	2,468.90	4.71% #
Δείκτης ATHEX ESG	1,545.28 #	1,537.60	7.68	0.50%	1,528.66	1,545.30	1,471.77	1,545.30	4.99% #
Δείκτης Τιμών Εναλλακτικής Αγοράς Χ.Α.	9,451.31 €	9,464.70	-13.39	-0.14%	9,356.23	9,469.02	9,352.11	9,675.00	1.06% #
FTSE/Χ.Α. Large Cap	3,285.46 #	3,268.84	16.62	0.51%	3,249.92	3,285.46	3,122.79	3,285.46	5.21% #
FTSE/Χ.Α. Mid Cap	2,249.23 €	2,256.08	-6.85	-0.30%	2,228.75	2,268.50	2,228.75	2,316.61	-0.07% €
FTSE/Χ.Α. Υψηλής Μερισματικής Απόδοσης	3,826.39 #	3,823.27	3.12	0.08%	3,797.14	3,840.83	3,764.73	3,860.28	1.46% #
FTSE/Χ.Α. Δείκτης Αγοράς	783.46 #	779.74	3.72	0.48%	775.33	783.47	746.82	783.47	4.91% #
FTSE/Χ.Α. Τράπεζες	1,154.21 #	1,142.79	11.42	1.00%	1,130.39	1,155.14	1,057.67	1,155.14	8.72% #
FTSE/ATHEX ΤΕΧΝΟΛΟΓΙΑ & ΤΗΛΕΠΙΚΟΙΝΩΝΙΕΣ	4,996.93 €	4,999.29	-2.36	-0.05%	4,973.53	5,038.25	4,973.53	5,144.65	-1.49% €
FTSE/ATHEX ΧΡΗΜΑΤΟΟΙΚΟΝΟΜΙΚΕΣ ΥΠΗΡΕΣΙΕΣ	5,444.08 #	5,391.93	52.15	0.97%	5,332.92	5,448.34	4,996.31	5,448.34	8.57% #
FTSE/ATHEX ΑΚΙΝΗΤΗΣ ΠΕΡΙΟΥΣΙΑΣ	5,086.76 #	5,047.41	39.35	0.78%	5,034.80	5,113.75	4,900.32	5,113.75	2.55% #
FTSE/ATHEX ΚΑΤΑΝΑΛΩΤΙΚΑ ΠΡΟΪΟΝΤΑ	5,074.74 €	5,094.92	-20.18	-0.40%	5,051.04	5,125.44	4,993.33	5,168.50	1.18% #
FTSE/ATHEX ΒΑΣΙΚΑ ΑΓΑΘΑ	5,271.62 #	5,195.72	75.90	1.46%	5,195.72	5,271.62	5,069.68	5,288.15	3.60% #
FTSE/ATHEX ΒΙΟΜΗΧΑΝΙΕΣ	5,298.54 €	5,309.36	-10.82	-0.20%	5,228.22	5,318.29	5,044.08	5,351.66	4.27% #
FTSE/ATHEX ΠΡΩΤΕΣ ΎΛΕΣ	5,439.84 #	5,430.17	9.67	0.18%	5,355.04	5,475.55	4,869.63	5,616.71	11.71% #
FTSE/ATHEX ΕΝΕΡΓΕΙΑ & ΥΠΗΡΕΣΙΕΣ ΚΟΙΝΗΣ ΩΦ	5,206.12 #	5,198.68	7.44	0.14%	5,156.60	5,216.75	4,987.63	5,247.65	4.38% #
Δείκτης Όλων των Μετοχών Χ.Α.	314.75 #	313.72	1.03	0.33%	314.75	314.75	304.60	314.75	4.22% #
Ελληνικός Δείκτης Mid & Small Cap	1,999.06 €	2,001.36	-2.30	-0.11%	1,984.86	2,007.59	1,929.00	2,022.22	3.63% #
FTSE/Χ.Α. Large Cap Συνολικής Απόδοσης	5,439.95 #	5,412.43	27.52	0.51%			5,201.70	5,439.95	5.28% #
FTSE/Χ.Α. Mid Cap Συνολικής Απόδοσης	3,029.08 €	3,038.30	-9.22	-0.30%			3,029.08	3,086.59	-0.07% €
MSCI GREECE REBASED	5,275.88 #	5,248.30	27.58	0.53%	5,207.91	5,275.88	4,984.69	5,275.88	5.84% #
Ελληνικός Δείκτης Εταιρικών Ομολόγων	130.16 #	130.06	0.10	0.07%			129.54	130.16	0.40% #
Ελληνικός Δείκτης Τιμών Εταιρικών Ομολόγων	90.90 #	90.84	0.06	0.06%			90.52	90.90	0.28% #

Σημείωση 1: Το κλείσιμο των Δεικτών FTSE/Μed 100, Ελληνικός Δείκτης Εταιρικών Ομολόγων και, Ελληνικός Δείκτης Τιμών Εταιρικών Ομολόγων αφορούν την συνεδρίαση της 10/01/2024.

Σημείωση 2: Ο Ελληνικός Δείκτης Mid & Small Cap είναι Customized δείκτης υπολογιζόμενος από το Χρηματιστήριο Αθηνών.

Αναλυτικά Στοιχεία Συναλλαγών Αγοράς Χρεογράφων

	Όλα τα Χρεόγραφα	Κύρια Αγορά	Επιτήρηση	Διαπραγματεύσιμα Αμοιβαία Κεφάλαια
Σύνολα	122	115	6	1
Ανοδικές / Καθοδικές / Σταθερές:	42 / 60 / 20	40 / 58 / 17	1 / 2 / 3	1 / 0 / 0
Κεφαλαιοποίηση Χ.Α. (εκατ €) **	91,205.97	91,122.47	83.50	
Μέση Ημερήσια Αξία Συν/γών (χιλ. €)	91,681.80	91,413.94	31.21	277.11
Αξία Συναλλαγών	86,701.41	86,503.25	61.89	136.27
Κύριος Πίνακας:	81,203.04	81,004.88	61.89	136.27
Προσυμφωνημένων Συναλλαγών 6_1_2_3:	5,498.37	5,498.37	0.00	0.00
Πίνακας Εκποιήσεων:	0.00	0.00	0.00	0.00
Πίνακας Ειδικών Όρων:	0.00	0.00	0.00	0.00
Μέσος Ημερήσιος Όγκος Συναλλαγών	23,066,704	22,676,613	403,939	8,565
Όγκος Συναλλαγών	21,258,553	20,444,464	809,971	4,118
Κύριος Πίνακας:	20,434,979	19,620,890	809,971	4,118
Προσυμφωνημένων Συναλλαγών 6_1_2_3:	823,574	823,574	0	0
Πίνακας Εκποιήσεων:	0	0	0	0
Πίνακας Ειδικών Όρων:	0	0	0	0
Μέσο Ημερήσιο Πλήθος Πράξεων	36,324	36,184	55	85
Αριθμός Πράξεων	35,084	34,941	61	82
Κύριος Πίνακας:	35,079	34,936	61	82
Προσυμφωνημένων Συναλλαγών 6_1_2_3:	5	5	0	0
Πίνακας Εκποιήσεων:	0	0	0	0
Πίνακας Ειδικών Όρων:	0	0	0	0

Στοιχεία Συναλλαγών Κλάδων Χρηματιστηρίου Αθηνών & Χρηματοοικονομικών Προϊόντων (Δ.Α.Κ.)

Κωδικός	Κλάδοι	Ανοδικές / Καθοδικές / Σταθερές	Αριθμός Πράξεων	Όγκος Συναλλαγών	Αξία Συναλλαγών	% στη Συνολική Αξία
12000	- Χρηματοοικονομικά Προϊόντα	1 / 0 / 0	82	4,118	136,272.46	0.16%
3510	- Ακίνητη Περιουσία	6 / 3 / 2	1,364	437,116	1,412,045.44	1.63%
3030	- Ασφάλειες	0 / 1 / 0	68	11,512	56,862.02	0.07%
5020	- Βιομηχανικά Προϊόντα & Υπηρεσίες	1 / 12 / 3	1,258	1,052,080	1,642,940.68	1.89%
4040	- Εμπόριο	4 / 2 / 1	951	146,728	2,491,372.31	2.87%
6010	- Ενέργεια	2 / 2 / 0	2,052	435,741	4,678,849.80	5.40%
4020	- Καταναλωτικά Προϊόντα & Υπηρεσίες	3 / 3 / 1	455	110,840	297,208.13	0.34%
5010	- Κατασκευές & Υλικά Κατασκευών	2 / 10 / 3	4,322	2,079,498	8,067,232.74	9.30%
4030	- Μέσα Ενημέρωσης	1 / 0 / 0	10	4,641	2,259.49	0.00%
4520	- Προσωπική Φροντίδα, Φάρμακα & Παντοπωλεία	1 / 1 / 0	128	14,612	104,044.59	0.12%
5510	- Πρώτες Ύλες	3 / 9 / 2	1,381	567,835	1,581,915.33	1.82%
4050	- Ταξίδια και Αναψυχή	0 / 4 / 0	3,173	1,854,930	9,666,923.12	11.15%
1010	- Τεχνολογία	4 / 4 / 2	1,276	390,178	1,477,585.02	1.70%
1510	- Τηλεπικοινωνίες	2 / 0 / 0	1,026	165,342	2,155,683.78	2.49%
3010	- Τράπεζες	3 / 3 / 1	12,776	13,064,208	42,735,536.08	49.29%
4510	- Τρόφιμα, Ποτά & Καπνοβιομηχανίες	3 / 2 / 1	235	31,750	614,778.61	0.71%
2010	- Υγεία	2 / 1 / 0	177	191,375	162,770.02	0.19%
6510	- Υπηρεσίες Κοινής Ωφέλειας	2 / 1 / 3	3,813	606,477	8,923,624.71	10.29%
3020	- Χρηματοοικονομικές Υπηρεσίες	2 / 2 / 1	537	89,572	493,504.08	0.57%

Οι 10 Μετοχές με τη μεγαλύτερη Άνοδο & Πτώση

Κύρια Αγορά

Μετοχές με τη μεγαλύτερη Θετική μεταβολή τιμής	Τιμή κλεισ.	Μεταβ.	Μετοχές με τη μεγαλύτερη Αρνητική μεταβολή τιμής	Τιμή κλεισ.	Μεταβ.
ΛΑΔΕΝΗΣ Α.Ε. "ΜΙΝΕΡΒΑ" (ΚΟ)	0.87	29.85% #	ΕΛΛΑΚΤΩΡ (ΚΟ)	2.52	-4.00% α
ΦΙΕΡΑΤΕΞ (ΚΟ)	0.5	13.38% #	ΤΖΙΡΑΚΙΑΝ ΠΡΟΦΙΛ (ΚΟ)	1.82	-2.67% α
DIMAND (ΚΟ)	10.65	3.40% #	ΙΛΥΔΑ (ΚΟ)	1.33	-2.56% α
ΚΡΙ - ΚΡΙ (ΚΟ)	9.88	2.70% #	CENTRIC ΣΥΜΜΕΤΟΧΩΝ (ΚΟ)	0.395	-2.23% α
EUROBANK HOLDINGS (ΚΟ)	1.76	2.65% #	ΑΛΟΥΜΥΛ (ΚΟ)	2.86	-2.05% α
ΝΙΟΗΛΚΟ SA/ΝV (ΚΑ)	6.02	2.03% #	ΠΛΑΣΤΙΚΑ ΘΡΑΚΗΣ (ΚΟ)	4.31	-2.04% α
TITAN CEMENT (ΚΑ)	22.3	1.59% #	INTRACOM HOLDINGS (ΚΟ)	3.15	-2.02% α
ΑΥΤΟHELLAS (ΚΟ)	13.18	1.54% #	ΑΒΑΞ Α.Ε. (ΚΟ)	1.724	-1.93% α
ΣΑΡΑΝΤΗΣ ΓΡ. (ΚΟ)	8.69	1.52% #	QUEST ΣΥΜΜΕΤΟΧΩΝ (ΚΟ)	5.58	-1.93% α
COCA-COLA HBC AG (ΚΟ)	27.39	1.29% #	ΚΛΟΥΚΙΝΑΣ - ΛΑΠΠΑΣ (ΚΟ)	1.55	-1.90% α

Μετοχές με τη μεγαλύτερη Αξία Συναλλαγών	Αξία (χιλ. €)	Μεταβ.	Μετοχές με το μεγαλύτερο Όγκο Συναλλαγών	Όγκος	Μεταβ.
ΕΘΝΙΚΗ ΤΡΑΠΕΖΑ (ΚΟ)	20,320.06	-0.09% α	ALPHA ΥΠΗΡΕΣΙΩΝ ΣΥΜΜ (ΚΟ)	3,771,465	0.97% #
ΠΕΙΡΑΙΩΣ FINANCIAL HOLD (ΚΟ)	9,674.54	0.46% #	EUROBANK HOLDINGS (ΚΟ)	3,506,640	2.65% #
ΟΠΑΠ (ΚΟ)	7,530.02	-1.88% α	ΕΘΝΙΚΗ ΤΡΑΠΕΖΑ (ΚΟ)	2,930,671	-0.09% α
EUROBANK HOLDINGS (ΚΟ)	6,038.83	2.65% #	ΠΕΙΡΑΙΩΣ FINANCIAL HOLD (ΚΟ)	2,771,497	0.46% #
ALPHA ΥΠΗΡΕΣΙΩΝ ΣΥΜΜ (ΚΟ)	6,037.55	0.97% #	INTRALOT (ΚΟ)	1,280,076	-0.19% α
ΔΕΗ (ΚΟ)	3,770.61	0.24% #	ΑΒΑΞ Α.Ε. (ΚΟ)	725,503	-1.93% α
ΜΥΤΙΛΗΝΑΙΟΣ (ΚΟ)	3,509.27	-0.37% α	ΟΠΑΠ (ΚΟ)	476,546	-1.88% α
ΓΕΚ ΤΕΡΝΑ (ΚΟ)	3,009.62	-0.28% α	ΕΛΛΑΚΤΩΡ (ΚΟ)	450,503	-4.00% α
HELLENIQ ENERGY (ΚΟ)	2,402.34	0.28% #	INTRAKAT (ΚΟ)	348,685	-1.79% α
JUMBO (ΚΟ)	2,289.63	1.13% #	HELLENIQ ENERGY (ΚΟ)	336,493	0.28% #

Σημείωση: Απαικονίζονται οι Μετοχές που δεν ανήκουν στην Κατηγορία Επιτήρησης και πραγματοποιήσαν κατά τη διάρκεια της συνεδρίασης Αξία Συναλλαγών μεγαλύτερη από 10,000 Ευρώ.

Αναλυτικά Στοιχεία Συναλλαγών Αγοράς Παραγώγων

	Αριθμός Πράξεων	Όγκος	Ανοικτές θέσεις
Σ.Μ.Ε. σε Δείκτες	209	856	5,734
FTSE/X.A. Τράπεζες	9	17	1,244
FTSE/X.A. Large Cap	200	839	4,407
MSCI GREECE REBASED	0	0	83
Σ.Μ.Ε. σε Μετοχές	1,187	16,898	441,436
ΑΔΜΗΕ ΣΥΜΜΕΤΟΧΩΝ Α.Ε. (ΚΟ)	8	65	23,852
ΑΕΡΟΠΟΡΙΑ ΑΙΓΑΙΟΥ (ΚΟ)	30	112	7,321
ΑΛΡΗΑ ΥΠΗΡΕΣΙΩΝ ΣΥΜΜ (ΚΟ)	122	5,736	163,137
ΑΥΤΟΗΕΛΛΑΣ (ΚΟ)	5	10	222
ΑΒΑΞ Α.Ε. (ΚΟ)	58	155	1,324
COCA-COLA HBC AG (ΚΟ)	0	0	295
CENERGY HOLDINGS (ΚΑ)	10	108	4,536
ΕΛΛΑΚΤΩΡ (ΚΟ)	24	67	1,918
ΕΛΒΑΛΧΑΛΚΟΡ (ΚΟ)	15	91	3,857
EUROBANK HOLDINGS (ΚΟ)	117	4,039	28,367
ΕΥΔΑΠ (ΚΟ)	19	110	3,531
FOURLIS ΣΥΜΜΕΤΟΧΩΝ (ΚΟ)	4	7	1,015
ΓΕΚ ΤΕΡΝΑ (ΚΟ)	40	464	7,358
ΕΛΛΗΝ. ΧΡΗΜΑΤΙΣΤΗΡΙΑ-Χ.Α. (ΚΟ)	32	114	8,643
HELLENIC ENERGY (ΚΟ)	10	64	6,222
INTRACOM HOLDINGS (ΚΟ)	46	279	6,133
INTRAKAT (ΚΟ)	77	265	3,591
JUMBO (ΚΟ)	7	31	1,162
LAMDA DEVELOPMENT(ΚΟ)	25	136	5,847
MIG (ΚΟ)	0	0	84
ΜΟΤΟΡ ΟΪΛ (ΚΟ)	2	10	538
ΜΥΤΙΛΗΝΑΙΟΣ (ΚΟ)	36	68	3,416
ΕΘΝΙΚΗ ΤΡΑΠΕΖΑ (ΚΟ)	105	831	16,913
ΟΠΑΠ (ΚΟ)	6	16	1,361
ΤΡΑΠΕΖΑ ΟΡΤΙΜΑ BANK (ΚΟ)	3	20	104
ΟΤΕ (ΚΟ)	13	85	8,018
ΟΛΠ (ΚΟ)	3	7	123
ΠΕΙΡΑΙΩΣ FINANCIAL HOLD (ΚΟ)	210	3,026	82,292
ΔΕΗ (ΚΟ)	53	270	28,389
QUEST ΣΥΜΜΕΤΟΧΩΝ (ΚΟ)	3	15	88
ΤΕΡΝΑ ΕΝΕΡΓΕΙΑΚΗ (ΚΟ)	49	381	16,216
TITAN CEMENT (ΚΑ)	3	11	432
ΥΙΟΧΑΛΚΟ SA/NV (ΚΑ)	52	305	5,131
Δικαιώματα σε Δείκτες	2	15	1,081
FTSE/X.A. Large Cap	2	15	1,081
Δικαιώματα σε Μετοχές	1	5	1,022
ΑΛΡΗΑ ΥΠΗΡΕΣΙΩΝ ΣΥΜΜ (ΚΟ)	0	0	0
ΕΘΝΙΚΗ ΤΡΑΠΕΖΑ (ΚΟ)	0	0	713
ΟΠΑΠ (ΚΟ)	0	0	167
ΟΤΕ (ΚΟ)	0	0	11
ΠΕΙΡΑΙΩΣ FINANCIAL HOLD (ΚΟ)	0	0	60
ΔΕΗ (ΚΟ)	1	5	71
Συνολική Δραστηριότητα	1,399	17,774	449,273

Ημερήσιο Δελτίο Τιμών

Έτος: 145 Αύξων Αριθμός Συνεδρίασης: 9

Ενότητα 2: Αναλυτικά Στοιχεία Συναλλαγών Χρεογράφων

Παρασκευή, 12 Ιανουαρίου, 2024

Πληθος Χρεογράφων	Ονομ. Αξία	Μερίσματα [1]			Ημερ. Τελευτ. Αποκοπής Μέρισμα [2]	Αποκοπή Δικαίωμα	Σημ. Χρεόγραφο	Τιμή κλεισίματος	% μεταβ.	Προηγ. Κλείσιμο-ημ/νία	Άνοιγμα	Κατωτ Τιμή	Ανωτ Τιμή	Τελ Τιμή	Σταθμ Τιμή	Τελευταία ζήτηση [7]	Τελευταία προσφορά [7]	Ρ/Ε μετά φ.	Χρήσιμ.	Όγκος	Πράξεις	Αξία Συναλλαγών[8]	Χ.Α. Εταιρείας (χιλ. €) [3,5]	Χαμηλό έτους	Υψηλό έτους	Κλάδος [4]
		2021	2022	2023																						

Κύρια Αγορά - Υψηλής Συναλλακτικής Δραστηριότητας

2,351,697,671	0.290	---	---	---	07/04/2008	18/04/2017	---	ALPHA ΥΠΗΡΕΣΙΩΝ ΣΥΜΜ (ΚΟ)	1.614	0.97	P	1.5985	11/01/2024	1.6	1.58	1.614	1.614	1.601	8000@1.61	23887@1.62	---	---	3,771,465	2,719	6,037,554.12	3,795,640.04	1.524	1.622	30101010
36,353,868	1.00	---	(0.025)	---	10/07/2023	21/08/2023	---	AUSTRIACARD (ΚΑ)	6.3	---	---	6.3	11/01/2024	6.25	6.2	6.3	6.3	6.226	255@6.25	3941@6.30	---	---	14,041	75	87,416.40	229,029.37	6.2	6.65	10101010
48,624,764	0.080	0.46	0.65	---	24/04/2023	05/12/2022	---	AUTOHELLAS (ΚΟ)	13.18	1.54	P	12.98	11/01/2024	13.14	12.92	13.22	13.18	13.083	500@13.04	1610@13.18	---	---	14,701	159	192,325.98	640,874.39	12.78	13.22	40201040
190,162,681	---	---	0.05	---	19/06/2023	07/12/2016	---	CENERGY HOLDINGS (ΚΑ)	7.46	-0.27	E	7.48	11/01/2024	7.5	7.36	7.55	7.46	7.427	19@7.45	1049@7.47	---	---	138,026	491	1,025,081.97	1,418,613.60	6.89	7.65	50202010
372,977,222	6.70	0.71	0.78	---	25/05/2023	29/04/2013	---	COCA-COLA HBC AG (ΚΟ)	27.39	1.29	P	27.04	11/01/2024	27.27	27.17	27.45	27.39	27.309	20@27.38	540@27.41	---	---	18,864	142	515,147.740	215,846.11	26.4	27.45	45101020
3,716,479,777	0.220	---	---	---	02/05/2008	20/05/2019	---	EUROBANK HOLDINGS (ΚΟ)	1.76	2.65	P	1.7145	11/01/2024	1.7145	1.7025	1.76	1.76	1.722	300@1.75	15280@1.76	---	---	3,506,640	2,222	6,038,825.02	6,541,004.41	1.599	1.76	30101010
305,635,185	2.18	0.1	0.3	0.3	10/01/2024	01/10/2003	---	HELLENIC ENERGY (ΚΟ)	7.18	0.28	P	7.16	11/01/2024	7.14	7.1	7.18	7.18	7.139	2411@7.17	1466@7.18	---	---	336,493	954	2,402,336.37	2,194,460.63	7.1	7.49	60101020
83,600,000	0.760	---	---	---	03/07/2007	17/07/2023	---	INTRACOM HOLDINGS (ΚΟ)	3.15	-2.02	E	3.215	11/01/2024	3.22	3.15	3.25	3.15	3.181	8060@3.15	648@3.18	---	---	226,070	467	719,064.31	263,340.00	3.15	3.54	10101010
160,523,985	0.300	---	---	---	12/08/2008	30/12/2022	---	INTRAKAT (ΚΟ)	4.665	-1.79	E	4.75	11/01/2024	4.78	4.54	4.78	4.665	4.641	551@4.66	890@4.68	---	---	348,685	702	1,618,305.29	748,844.39	4.46	5	50101010
136,059,759	0.880	0.77	0.322	---	23/11/2023	05/03/2014	---	JUMBO (ΚΟ)	25.02	1.13	P	24.74	11/01/2024	25	24.54	25.1	25.02	24.89	38@24.96	3002@25.02	---	---	91,991	753	2,289,630.94	3,404,215.17	24.44	25.6	40401010
176,736,715	0.300	---	---	---	30/05/2007	27/11/2019	---	LAMDA DEVELOPMENT(ΚΟ)	7.12	-0.63	E	7.165	11/01/2024	7.06	7.06	7.195	7.12	7.165	3300@7.12	11@7.17	---	---	101,326	524	726,007.99	1,258,365.41	6.735	7.25	35101010
107,222,688	0.440	(0.5667)	0.2	---	20/06/2023	16/03/2022	---	QUEST ΣΥΜΜΕΤΟΧΩΝ (ΚΟ)	5.58	-1.93	E	5.69	11/01/2024	5.7	5.58	5.71	5.58	5.63	10500@5.56	3396@5.62	---	---	31,330	154	176,379.02	598,302.60	5.37	5.71	10101010
78,325,475	---	0.6	---	---	28/06/2023	23/07/2019	---	TITAN CEMENT (ΚΑ)	22.3	1.59	P	21.95	11/01/2024	22	21.65	22.35	22.3	22.039	40@22.25	391@22.35	---	---	29,215	305	643,856.80	1,746,658.09	20.9	22.35	50101030
120,528,771	1.60	---	---	---	10/11/2023	---	---	TRADE ESTATES ΑΕΕΑΠ (ΚΟ)	1.742	0.12	P	1.74	11/01/2024	1.74	1.726	1.75	1.744	1.74	900@1.74	350@1.74	---	---	47,549	93	82,721.51	209,961.12	1.702	1.788	35102045
259,189,761	0.1	0.12	---	---	19/06/2023	26/02/2016	---	VIOLALCO SANNV (ΚΑ)	6.02	2.03	P	5.9	11/01/2024	5.94	5.82	6.02	6.02	5.909	1000@5.99	7417@6.03	---	---	144,715	427	855,108.47	1,560,322.36	5.28	6.15	55102015
144,321,516	0.300	---	0.07	---	19/06/2023	22/01/2020	---	ΑΒΑΞ Α.Ε. (ΚΟ)	1.724	-1.93	E	1.758	11/01/2024	1.76	1.694	1.77	1.724	1.715	2100@1.72	1000@1.74	---	---	725,503	941	1,244,144.13	248,810.29	1.67	1.884	50101010
232,000,000	2.12	0.0854	0.0682	0.0582	04/10/2023	19/06/2017	---	ΑΔΜΗΣ ΣΥΜΜΕΤΟΧΩΝ Α.Ε. (ΚΟ)	2.195	---	---	2.195	11/01/2024	2.195	2.175	2.23	2.195	2.196	3791@2.20	1705@2.21	17.50	2022	95,013	378	208,623.43	509,240.00	2.175	2.28	65101015
90,167,100	0.500	---	---	---	03/06/2019	24/05/2021	---	ΑΕΡΟΠΟΡΙΑ ΑΙΓΑΙΟΥ (ΚΟ)	11.68	-1.02	E	11.8	11/01/2024	11.84	11.62	11.84	11.68	11.687	5@11.64	500@11.70	---	---	60,162	505	703,104.54	1,053,151.73	11.3	12	40501010
103,423,291	0.570	---	---	---	01/08/2011	23/08/2023	---	ΓΕΚ ΤΕΡΝΑ (ΚΟ)	14.16	-0.28	E	14.2	11/01/2024	14.18	13.96	14.32	14.16	14.111	10468@14.14	269@14.18	---	---	213,289	1,139	3,009,617.24	1,464,473.80	12.98	14.48	50101010
382,000,000	2.48	---	---	---	20/07/2015	12/12/2001	---	ΔΕΗ (ΚΟ)	12.35	0.24	P	12.32	11/01/2024	12.35	12.08	12.37	12.35	12.289	60@12.34	2453@12.35	---	---	306,819	1,229	3,770,612.92	4,717,700.00	11.2	12.46	65101015
914,715,153	1.00	---	---	---	16/05/2008	29/08/2018	---	ΕΘΝΙΚΗ ΤΡΑΠΕΖΑ (ΚΟ)	6.94	-0.09	E	6.946	11/01/2024	6.942	6.82	6.986	6.94	6.934	20348@6.93	159@6.94	---	---	2,930,671	4,316	20,320,061.47	6,348,123.16	6.222	6.986	30101010
11,250,000	0.520	0.0405	0.08	---	07/08/2023	09/11/2015	---	ΕΚΤΕΡ (ΚΟ)	4.28	-0.70	E	4.31	11/01/2024	4.36	4.19	4.36	4.28	4.252	332@4.19	815@4.28	---	---	27,553	140	117,160.33	48,150.00	3.97	4.45	50101010
375,241,586	0.390	0.03	0.06	---	26/06/2023	14/07/2006	---	ΕΒΑΛΧΑΛΚΟΡ (ΚΟ)	2.16	-1.37	E	2.19	11/01/2024	2.2	2.14	2.205	2.16	2.157	1000@2.16	13095@2.18	---	---	274,751	565	592,567.95	810,521.83	1.872	2.27	55102015
348,192,005	0.040	---	---	---	05/07/2011	16/07/2021	---	ΕΛΛΑΚΤΩΡ (ΚΟ)	2.52	-4.00	E	2.625	11/01/2024	2.65	2.52	2.67	2.52	2.572	5012@2.52	500@2.53	---	---	450,503	663	1,158,552.05	877,443.85	2.52	2.8	50101010
60,348,000	0.420	0.1515	0.1565	---	14/06/2023	04/08/2021	---	ΕΛΛΗΝ. ΧΡΗΜΑΤΙΣΤΗΡΙΑ-Χ.Α. (ΚΟ)	5.44	-0.37	E	5.46	11/01/2024	5.5	5.37	5.52	5.44	5.426	655@5.43	2035@5.45	---	---	80,365	422	436,037.06	328,293.12	5.26	5.66	30202015
106,500,000	0.600	0.28	0.02	---	13/09/2023	13/09/2021	---	ΕΥΔΑΠ (ΚΟ)	6.06	---	---	6.06	11/01/2024	6.07	6.01	6.15	6.06	6.071	166@6.01	6617@6.06	---	---	32,820	218	199,239.52	645,390.00	5.93	6.15	65102030
604,095,621	0.300	---	---	---	30/05/2013	10/10/2023	---	INTRALOT (ΚΟ)	1.08	-0.19	E	1.082	11/01/2024	1.082	1.046	1.088	1.08	1.063	24966@1.07	31144@1.08	---	---	1,280,076	803	1,360,876.50	652,423.27	1.046	1.124	40501020
110,782,980	0.750	0.9054	1.6299	0.4091	18/12/2023	04/11/2013	---	ΜΟΤΟΡ ΟΪΛ (ΚΟ)	25.06	1.29	P	24.74	11/01/2024	24.8	24.68	25.06	25.06	24.938	336@25.04	4043@25.06	---	---	90,666	1,047	2,260,988.76	2,776,221.48	23.56	25.06	60101020
142,891,161	0.970	0.4341	1.24	---	27/06/2023	07/07/2017	---	ΜΥΤΙΛΗΝΑΙΟΣ (ΚΟ)	37.52	-0.37	E	37.66	11/01/2024	37.6	37.16	37.88	37.52	37.474	147@37.50	1177@37.52	---	---	93,646	1,372	3,509,271.26	5,361,276.36	36.52	38.16	65102000
370,062,741	0.300	0.6	1	1.0018	02/11/2023	19/06/2023	---	ΟΠΑΠ (ΚΟ)	15.65	-1.88	E	15.95	11/01/2024	16	15.65	16	15.65	15.801	1284@15.64	107@15.74	---	---	476,546	1,788	7,530,019.91	5,791,481.90	15.32	16.04	40501020
418,002,013	2.83	0.8231	0.5888	---	05/07/2023	18/06/1998	---	ΟΤΕ (ΚΟ)	13.14	0.77	P	13.04	11/01/2024	13.22	13	13.22	13.14	13.091	2@13.13	15908@13.14	---	---	163,693	1,002	2,142,932.60	5,492,546.45	12.92	13.49	15102015
1,250,367,223	0.930	---	---	---	16/05/2008	14/04/2021	---	ΠΕΙΡΑΙΩΣ FINANCIAL HOLD (ΚΟ)	3.514	0.46	P	3.498	11/01/2024	3.5	3.432	3.52	3.514	3.491	40000@3.51	8165@3.52	---	---	2,771,497	3,205	9,674,544.20	4,393,790.42	3.21	3.52	30101010
66,850,563	0.780	0.1493	0.1495	---	09/05/2023	13/06/2018	---	ΣΑΡΑΝΤΗΣ ΓΡ. (ΚΟ)	8.69	1.52	P	8.56	11/01/2024	8.58	8.52	8.69	8.69	8.606	5163@8.64	664@8.70	---	---	11,177	99	96,193.43	580,931.39	8.18	8.77	45201020
118,105,090	0																												

Πληθος Χρεογράφων	Ονομ. Αξία	Μερίσματα [1]			Ημερ. Τελευτ. Αποκοπής		Σημ.	Χρεόγραφο	Τιμή κλεισίματος	% μεταβ.	Προηγ. Κλείσιμο-ημ/νία	Άνοιγμα	Κατωτ Τιμή	Ανωτ Τιμή	Τελ Σταθμ Τιμή	Τελευταία ζήτηση [7]	Τελευταία προσφορά [7]	Ρ/Ε μετά φ. Χρήστ	Όγκος	Πράξεις	Αξία Συναλλαγών[8]	Χ.Α. Εταιρείας (χιλ. €) [3,5]	Χαμηλό έτους	Υψηλό έτους	Κλάδος [4]			
		2021	2022	2023	Μέρισμα [2]	Δικαιώμα																						
3,114,144	0.360	0.3427	0.2304	---	29/05/2023	02/06/2020	---	ALPHA TRUST ΣΥΜΜΕΤΟΧΩΝ (ΚΟ)	6.4	0.79 P	6.35	11/01/2024	6.35	6.35	6.45	6.4	6.397	44@6.35	351@6.45	---	---	1,281	20	8,194.60	19,930.52	5.9	6.45	30202010
243,164,193	0.300	---	---	---	30/12/2021	05/12/2023	---	ΑΤΤΙΚΑ ΣΥΜΜΕΤΟΧΩΝ (ΚΟ)	1.92	-0.77 E	1.935	11/01/2024	1.93	1.9	1.93	1.92	1.912	4023@1.90	4060@1.93	---	---	38,146	77	72,922.17	466,875.25	1.9	2.03	40501015
155,154,947	0.040	---	---	---	01/07/2008	21/02/2020	---	AVE (ΚΟ)	0.492	0.41 P	0.49	11/01/2024	0.468	0.468	0.493	0.491	0.487	44@0.483	330@0.493	---	---	4,641	10	2,259.49	76,336.23	0.428	0.51	40301010
35,764,593	2.10	0.075	0.1046	---	02/05/2023	25/11/2019	---	BRIQ PROPERTIES (ΚΟ)	1.91	---	1.91	11/01/2024	1.915	1.9	1.915	1.91	1.911	600@1.91	1000@1.94	---	---	39,040	48	74,616.20	68,310.37	1.865	1.95	35102030
101,123,806	0.360	---	---	---	22/07/2010	28/06/2011	---	CENTRIC ΣΥΜΜΕΤΟΧΩΝ (ΚΟ)	0.395	-2.23 E	0.404	11/01/2024	0.409	0.391	0.409	0.395	0.393	8500@0.390	1253@0.395	---	---	33,982	85	13,360.57	39,943.90	0.372	0.417	40203040
784,500	10.00	0.3	---	0.2508	30/11/2023	31/07/2018	---	CNL CAPITAL (ΚΟ)	8.2	1.24 P	8.1	11/01/2024	8	8	8.45	8.15	8.211	100@8.10	30@8.15	(-6)-	2022	2,238	26	18,375.20	6,432.90	7.55	8.45	30202010
10,482,600	0.300	---	---	---	06/10/2005	13/02/2002	---	CPI (ΚΟ)	0.686	---	0.686	11/01/2024	0.686	0.686	0.686	0.686	0.686	400@0.670	1500@0.684	---	---	290	1	198.94	7,191.06	0.606	0.73	10102030
18,680,300	0.050	---	---	---	06/07/2022	---	---	DIMAND (ΚΟ)	10.65	3.40 P	10.3	11/01/2024	10.4	10.3	10.7	10.7	10.461	100@10.55	393@10.65	---	---	21,966	159	229,776.80	198,945.20	9.84	10.7	35101010
54,200,000	0.075	0.035	0.074	---	18/07/2023	23/11/2021	---	EPSILON NET (ΚΟ)	9	0.56 P	8.95	11/01/2024	9.06	8.86	9.06	9	8.945	100@8.98	936@9.00	---	---	9,108	82	81,475.54	487,800.00	8.8	9.58	10101015
52,131,944	1.00	0.1102	0.11	---	29/06/2023	23/07/2019	---	FOURLIS ΣΥΜΜΕΤΟΧΩΝ (ΚΟ)	4.17	-0.71 E	4.2	11/01/2024	4.225	4.16	4.255	4.17	4.205	126@4.17	1500@4.20	---	---	38,037	104	159,931.13	217,390.21	4.03	4.37	40401010
48,003,921	0.400	---	---	---	30/08/1993	26/06/2023	---	IDEAL HOLDINGS (ΚΟ)	6.25	0.16 P	6.24	11/01/2024	6.25	6.24	6.31	6.25	6.27	50@6.22	1406@6.28	---	---	15,012	119	94,121.25	300,024.51	6.2	6.45	10102030
167,868,482	0.300	---	---	---	20/08/2007	28/11/2022	---	LAVIPHARM (ΚΟ)	0.8	-1.24 E	0.81	11/01/2024	0.81	0.79	0.812	0.8	0.798	1100@0.798	5670@0.800	---	---	185,286	128	147,780.30	134,294.79	0.774	0.84	20103015
4,740,000	0.860	---	---	---	14/03/2003	---	---	LOGISMOS (ΚΟ)	1.23	---	1.23	11/01/2024	---	---	---	---	---	200@1.15	49@1.28	(-6)-	2022	---	---	---	5,830.20	1.19	1.24	10101015
17,120,280	0.940	0.06	---	---	27/06/2022	26/06/2023	---	LOULIS FOOD (ΚΟ)	2.93	-1.68 E	2.98	11/01/2024	2.94	2.91	2.94	2.93	2.934	100@2.92	5@2.93	---	---	1,315	13	3,857.95	50,162.42	2.73	3.09	45102020
4,419,616	1.58	---	0.1531	---	10/07/2023	04/03/2015	---	MEDICON ΕΛΛΑΣ (ΚΟ)	3.38	1.20 P	3.34	11/01/2024	3.41	3.27	3.42	3.38	3.335	181@3.28	19@3.37	---	---	2,454	31	8,185.04	14,938.30	3.23	3.49	20102010
468,700	3.42	4.06	---	---	22/12/2023	21/05/2004	---	MERMEREN KOMB. A.D. PR. (ΕΛΠ)	44.2	-6.75 E	47.4	11/01/2024	44.2	44.2	44.2	44.2	44.2	50@43.60	33@47.60	1.48	2022	33	1	1,458.60	20,716.54	43.2	48	55102000
31,317,025	0.400	---	---	---	26/04/2007	10/05/2023	---	MIG (ΚΟ)	4.615	-1.39 E	4.68	11/01/2024	4.68	4.615	4.68	4.615	4.652	270@4.62	381@4.67	---	---	3,583	37	16,666.54	144,528.07	4.605	4.9	30202000
138,218,440	0.870	---	---	---	11/12/2023	---	---	ORILINA PROPERTIES ΑΕΕΑΠ (ΚΟ)	0.94	0.58 P	0.9346	11/01/2024	0.945	0.9291	0.945	0.94	0.936	5000@0.938	375@0.943	---	---	94,152	197	88,115.06	129,925.33	0.9291	0.9628	35102000
87,127,162	0.500	---	---	---	08/06/2023	28/07/2021	---	PREMIA (ΚΟ)	1.2	1.01 P	1.188	11/01/2024	1.182	1.182	1.2	1.2	1.193	7000@1.19	207@1.20	---	---	104,169	190	124,259.98	104,552.59	1.16	1.2	35102000
24,586,446	0.230	---	0.04	---	03/07/2023	08/06/2022	---	PROFILE (ΚΟ)	4.13	0.73 P	4.1	11/01/2024	4.1	4.09	4.14	4.13	4.114	2500@4.09	864@4.13	---	---	33,924	109	139,575.57	101,542.02	4.09	4.34	10101010
27,345,120	0.280	---	---	---	18/07/2005	26/02/2014	---	QUALITY & RELIABILITY (ΚΟ)	0.74	-1.33 E	0.75	11/01/2024	0.75	0.714	0.762	0.74	0.732	800@0.720	5882@0.740	---	---	27,964	120	20,475.45	20,235.39	0.6	0.82	10101010
6,456,530	1.08	0.12	0.1314	---	17/07/2023	02/08/2010	---	SPACE HELLAS (ΚΟ)	7.86	1.03 P	7.78	11/01/2024	7.7	7.6	7.86	7.86	7.733	200@7.80	347@7.90	---	---	1,649	24	12,751.18	50,748.33	7.22	8.3	15101010
17,190,046	0.300	---	---	---	16/11/1992	04/12/2023	---	UNIBIOS (ΚΟ)	1.315	-0.38 E	1.32	11/01/2024	1.3	1.28	1.315	1.315	1.298	1@1.32	10458@1.32	---	---	22,537	114	29,260.62	22,604.91	1.115	1.45	50204000
13,000,000	1.00	---	---	---	01/08/2007	07/04/2000	5093	ΑΚΡΙΤΑΣ (ΚΟ)	1.1	-1.79 E	1.12	11/01/2024	1.07	1.05	1.1	1.1	1.07	70@1.06	56@1.10	---	---	1,020	8	1,091.66	14,300.00	0.81	1.33	50101035
32,413,681	0.370	---	---	---	15/07/2009	11/05/2000	---	ΑΛΟΥΜΥΛ (ΚΟ)	2.86	-2.05 E	2.92	11/01/2024	2.95	2.86	2.95	2.86	2.88	265@2.86	450@2.87	---	---	10,334	54	29,765.29	92,703.13	2.86	3.18	55102035
3,576,883	3.44	0.5109	---	---	30/10/2023	19/07/2022	---	ΑΝΔΡΟΜΕΔΑ ΑΕΕΧ (ΚΟ)	6.78	---	6.78	11/01/2024	6.8	6.64	6.82	6.78	6.76	80@6.56	497@6.78	---	2022	2,105	32	14,230.68	24,251.27	6.42	6.82	30204000
18,810,000	0.400	---	---	---	08/07/2010	14/11/2007	---	ΒΑΡΒΕΡΗΣ Ν. - MODA BAGNO (ΚΟ)	2.4	-3.23 E	2.48	11/01/2024	2.4	2.4	2.44	2.4	2.409	200@2.34	800@2.40	---	---	2,200	5	5,300.00	45,144.00	1.9	2.5	40401025
23,986,500	1.04	---	---	---	26/06/2009	28/08/2023	---	ΒΙΟΚΑΡΠΕΤ (ΚΟ)	3.03	0.66 P	3.01	11/01/2024	3.04	2.99	3.07	3.03	3.02	300@3.01	500@3.05	---	---	26,112	100	78,853.63	72,679.10	2.76	3.11	50101035
24,060,000	0.300	0.055	0.075	---	25/04/2023	01/07/2019	---	ΓΕΝΙΚΗ ΕΜΠΟΡΙΟΥ (ΚΟ)	1.885	---	1.885	11/01/2024	1.915	1.845	1.915	1.885	1.861	165@1.85	1147@1.89	11.66	2022	7,470	22	13,902.85	45,353.10	1.81	1.95	50205010
15,878,748	0.480	---	---	---	10/07/2006	22/03/2004	---	ΔΟΜΙΚΗ ΚΡΗΤΗΣ (ΚΟ)	3.28	-1.80 E	3.34	11/01/2024	3.37	3.26	3.37	3.28	3.292	35@3.28	392@3.32	---	---	1,208	23	3,976.84	52,082.29	3.2	3.42	50101010
34,720,000	0.310	---	---	---	16/06/2010	01/08/2007	---	ΔΡΟΜΕΑΣ (ΚΟ)	0.369	-0.81 E	0.372	11/01/2024	0.369	0.366	0.369	0.369	0.367	5070@0.365	697@0.369	---	---	4,603	8	1,687.31	12,811.68	0.333	0.378	40202015
13,673,200	0.420	---	---	---	18/07/2008	26/07/2001	---	ΕΒΡΟΦΑΡΜΑ (ΚΟ)	1.37	-0.72 E	1.38	11/01/2024	1.4	1.34	1.4	1.37	1.37	850@1.33	720@1.37	---	---	1,567	12	2,146.10	18,732.28	1.2	1.54	45102020
18,410,839	1.00	0.262	0.202	---	23/08/2023	10/09/2010	---	ΕΛΑΣΤΡΟΝ (ΚΟ)	2.62	0.77 P	2.6	11/01/2024	2.66	2.56	2.66	2.62	2.593	2@2.60	265@2.63	---	---	9,627	91	24,959.70	48,236.40	2.56	2.78	55102010
3,307,500	0.210	---	0.4	---	13/10/2023	30/11/2022	---	ΕΛΒΕ Α.Β.Ε.Ε. (ΚΟ)	5.35	-0.93 E	5.4	11/01/2024	5.4	5.35	5.4	5.35	5.357	500@5.10	610@5.35	21.09	2022	3,023	8	16,194.20	17,695.13	4.7	5.4	40204020
23,828,130	0.500	0.0737	---	---	18/07/2022	17/02/2009	---	ΕΛΙΝΟΙΑ (ΚΟ)	2.47	-0.80 E	2.49	11/01/2024	2.42	2.42	2.47	2.47	2.439	20@2.46	188@2.47	---	---	32	4	78.04	58,855.48	2.38	2.55	60101020
19,864,886	5.60	0.672	0.672	---	20/04/2023	02/07/2008	---	ΕΛΛΑΔΟΣ ΤΡΑΠΕΖΑ (ΚΟ)	14.6	-0.34 E	14.65	11/01/2024	14.8															

Πληθος Χρεογράφων	Ονομ. Αξία	Μερίσματα [1]			Ημερ. Τελευτ. Αποκοπή		Σημ.	Χρεόγραφο	Τιμή κλεισίματος	% μεταβ.	Προηγ. Κλείσιμο-ημ/νία	Άνοιγμα	Κατωτ Τιμή	Ανωτ Τιμή	Τελ Σταθμ Τιμή	Τελευταία ζήτηση [7]	Τελευταία προσφορά [7]	Ρ/Ε μετά φ. Χρήσιμ	Όγκος	Πράξεις	Αξία Συναλλαγών[8]	Χ.Α. Εταιρείας (χιλ. €) [3,5]	Χαμηλό έτους	Υψηλό έτους	Κλάδος [4]					
		2021	2022	2023	Μέρισμα [2]	Δικαιώμα																								
15,083,480	0.300	---	---	---	02/06/2010	04/02/2022	---	ΕΥΡΩΣΥΜΒΟΥΛΟΙ (ΚΟ)	1.215	-0.82	€	1.225	11/01/2024	1.225	1.19	1.225	1.215	1.201	300@1.20	4832@1.23	---	---	32,442	58	38,966.87	18,326.43	1.18	1.285	50205020	
114,320,400	0.100	0.01	---	---	26/11/2021	05/08/2019	---	ΙΚΤΙΝΟΣ ΕΛΛΑΣ (ΚΟ)	0.4585	-0.87	€	0.4625	11/01/2024	0.46	0.4475	0.46	0.4585	0.452	350@0.456	10788@0.459	---	---	126,204	140	57,077.58	52,415.90	0.44	0.49	50101035	
8,226,132	0.450	---	0.02	---	17/07/2023	13/10/2014	---	ΙΛΥΔΑ (ΚΟ)	1.33	-2.56	€	1.365	11/01/2024	1.335	1.33	1.35	1.33	1.337	556@1.33	40@1.35	8.52	2022	7,545	17	10,087.08	10,940.76	1.315	1.4	10101015	
2,566,836	0.440	0.016	0.016	---	03/07/2023	09/01/2007	---	ΙΝΤΕΡΓΟΥΝΤ-ΞΥΛΕΜΠΟΡΙΑ (ΠΟ)	0.356	-4.30	€	0.372	11/01/2024	0.358	0.354	0.358	0.354	0.355	2650@0.298	169@0.354	---	---	240	3	85.28	13,508.91	0.33	0.372	50101020	
34,986,430	0.440	---	---	---	25/07/2008	23/02/2010	---	ΙΝΤΕΡΓΟΥΝΤ-ΞΥΛΕΜΠΟΡΙΑ (ΚΟ)	0.36	---	---	0.36	11/01/2024	0.363	0.358	0.363	0.36	0.36	3000@0.351	11832@0.360	---	---	53,850	34	19,401.25	13,508.91	0.336	0.39	50101020	
18,567,912	0.590	0.24	---	---	05/07/2023	26/01/2021	---	ΙΝΤΕΡΛΑΪΦ (ΚΟ)	5.02	-0.79	€	5.06	11/01/2024	5.06	4.86	5.06	5.02	4.939	150@4.98	90@5.04	---	2022	11,512	68	56,862.02	93,210.92	4.86	5.3	30302025	
8,424,900	0.500	---	---	---	12/07/2010	04/07/2019	---	ΙΝΤΕΡΤΕΚ (ΚΟ)	1.355	-0.37	€	1.36	11/01/2024	1.33	1.325	1.36	1.35	1.353	100@1.34	1000@1.36	23.39	2022	5,050	12	6,832.25	11,415.74	1.3	1.485	50205010	
19,804,134	0.150	---	---	---	01/07/2004	06/11/2017	---	ΚΕΚΡΩΦ (ΚΟ)	1.76	---	---	1.76	11/01/2024	1.75	1.72	1.8	1.76	1.744	1080@1.73	6146@1.76	3.35	2022	17,200	50	30,000.20	34,855.28	1.72	1.965	35101010	
40,219,218	0.260	---	---	---	29/08/2022	10/06/2019	---	ΚΛΟΥΚΙΝΑΣ - ΛΑΠΠΑΣ (ΚΟ)	1.55	-1.90	€	1.58	11/01/2024	1.605	1.51	1.605	1.55	1.533	2575@1.53	600@1.56	---	---	74,916	121	114,820.66	62,339.79	1.51	1.78	50101010	
11,510,102	0.890	---	---	---	24/06/2005	06/10/1999	---	ΚΛΩΣΤ/ΡΓΙΑ ΝΑΥΠΑΚΤΟΥ (ΚΟ)	1.04	-3.70	€	1.08	11/01/2024	0.98	0.98	1.05	1.04	1.04	995@0.980	1181@1.06	---	---	2,691	6	2,798.49	11,970.51	0.97	1.1	55101020	
21,224,340	0.420	0.02	---	---	06/09/2022	25/04/2006	---	ΚΟΡΔΕΛΛΟΥ Χ. ΑΦΟΙ (ΚΟ)	0.634	-0.94	€	0.64	11/01/2024	0.624	0.62	0.634	0.634	0.624	1000@0.618	2946@0.634	5.57	2022	20,155	35	12,566.66	13,456.23	0.58	0.684	55102010	
33,065,136	0.380	0.2001	0.2004	---	24/08/2023	16/09/2013	---	ΚΡΙ - ΚΡΙ (ΚΟ)	9.88	2.70	ρ	9.62	11/01/2024	9.76	9.72	9.98	9.88	9.856	200@9.78	992@9.88	-(6)-	2022	9,261	63	91,273.62	326,683.54	9.58	10.25	45102020	
7,595,160	0.600	---	---	---	10/09/2019	18/08/2010	---	ΚΥΡΙΑΚΟΥΛΗΣ (ΚΟ)	1.025	---	---	1.025	11/01/2024	---	---	---	---	---	40@1.01	70@1.05	---	---	---	---	---	7,785.04	0.998	1.1	40501015	
6,200,000	0.500	---	---	---	22/06/2010	01/11/1995	---	ΛΑΔΕΝΗΣ Α.Ε. "ΜΙΝΕΡΒΑ" (ΚΟ)	0.87	29.85	ρ	0.67	11/01/2024	0.67	0.67	0.87	0.87	0.78	1331@0.870	---	---	---	---	26,341	118	20,558.94	5,394.00	0.51	0.98	40204020
5,939,268	0.620	---	---	---	10/07/2003	03/01/2002	---	ΛΑΝΑΚΑΜ (ΚΟ)	1	2.04	ρ	0.98	11/01/2024	0.995	0.995	1	1	1	300@0.970	900@1.02	---	---	2,323	15	2,322.50	5,939.27	0.955	1.06	40401020	
9,819,370	0.500	---	---	---	14/08/2007	09/01/2004	---	ΜΑΘΙΟΣ ΠΥΡΙΜΑΧΑ (ΚΟ)	1.13	---	---	1.13	11/01/2024	1.1	1.09	1.13	1.13	1.104	10@1.10	3764@1.13	---	---	2,715	25	2,996.75	11,095.89	1.07	1.16	55101000	
30,150,000	0.360	0.0401	0.0908	---	15/06/2023	25/04/2019	---	ΜΟΤΟΔΥΝΑΜΙΚΗ (ΚΟ)	3.2	1.27	ρ	3.16	11/01/2024	3.18	3.16	3.2	3.2	3.186	1@3.19	3623@3.20	---	---	5,712	28	18,200.72	96,480.00	3.15	3.34	40401030	
43,200,000	1.00	0.0824	---	---	07/09/2022	13/09/2023	---	ΜΠΛΕ ΚΕΑΡΟΣ (ΚΟ)	3.3	0.30	ρ	3.29	11/01/2024	3.29	3.29	3.3	3.3	3.299	205@3.30	200@3.33	---	---	4,400	36	14,516.00	142,560.00	3.2	3.35	35102000	
2,160,524	0.670	---	---	---	03/12/2018	23/11/1999	---	Ν. ΛΕΒΕΝΤΕΡΗΣ (ΠΟ)	0.38	---	---	0.38	11/01/2024	---	---	---	---	---	2500@0.266	4000@0.390	---	2022	---	---	---	3,334.15	0.324	0.4	55102010	
25,000,000	2.00	0.628	1.04	---	07/08/2023	08/08/2003	---	ΟΛΠ (ΚΟ)	24.75	-0.60	€	24.9	11/01/2024	24.6	24.15	24.75	24.75	24.361	751@24.25	523@24.75	11.70	2022	6,775	155	165,048.95	618,750.00	0.23	24.95	50206060	
4,971,466	1.46	---	---	---	04/07/2007	08/10/2003	---	ΠΑΪΡΗΣ ΠΛΑΣΤΙΚΩΝ (ΚΟ)	1.245	0.40	ρ	1.24	11/01/2024	1.24	1.155	1.245	1.245	1.203	410@1.20	349@1.25	---	---	19,551	29	23,527.21	6,189.48	1.04	1.28	50203030	
27,098,594	0.540	0.05	0.0401	0.0302	04/12/2023	14/01/2021	---	ΠΑΠΟΥΣΤΑΝΗΣ (ΚΟ)	2.29	-0.44	€	2.3	11/01/2024	2.31	2.28	2.31	2.29	2.286	270@1.82	45@2.29	20.68	2022	3,435	29	7,851.16	62,055.78	2.27	2.37	45201020	
7,070,400	0.930	0.3242	0.2593	---	03/07/2023	06/05/2016	---	ΠΕΤΡΟΠΟΥΛΟΣ ΠΕΤΡΟΣ (ΚΟ)	9.12	-0.22	€	9.14	11/01/2024	9.14	9.06	9.2	9.12	9.134	475@9.08	680@9.14	---	---	15,620	105	142,670.06	64,482.05	9.06	9.7	50206015	
43,741,452	0.660	0.2723	0.2629	0.0699	30/11/2023	01/11/1999	---	ΠΛΑΣΤΙΚΑ ΘΡΑΚΗΣ (ΚΟ)	4.31	-2.04	€	4.4	11/01/2024	4.35	4.275	4.37	4.31	4.315	160@4.31	117@4.35	---	---	12,493	134	53,904.98	188,525.66	4.155	4.565	50203015	
21,912,599	0.300	---	0.048	---	18/05/2023	23/02/2007	---	ΡΕΒΟΪΑ (ΚΟ)	1.795	-1.10	€	1.815	11/01/2024	1.82	1.795	1.825	1.795	1.807	79@1.80	1079@1.82	---	---	8,550	47	15,446.63	39,333.12	1.775	1.89	60101020	
13,582,223	1.35	---	---	---	24/06/2008	02/02/2016	---	ΣΙΔΑΜΑ ΜΕΤΑΛΛΟΥΡΓΙΚΗ (ΚΟ)	2.2	-1.35	€	2.23	11/01/2024	2.26	2.17	2.28	2.2	2.2	11@2.17	2761@2.22	---	---	2,780	25	6,117.00	29,880.89	2.17	2.36	55102010	
40,693,350	5.00	---	---	---	03/07/2006	26/05/2015	---	ΤΕΧΝΙΚΗ ΟΛΥΜΠΙΑΚΗ (ΚΟ)	2.82	---	---	2.82	11/01/2024	2.8	2.76	2.82	2.82	2.781	2500@2.78	1179@2.82	---	---	18,390	73	51,151.13	114,755.25	2.66	2.94	40202010	
3,048,000	0.300	---	---	---	06/07/2007	01/06/2021	---	ΤΖΙΡΑΚΙΑΝ ΠΡΟΦΙΛ (ΚΟ)	1.82	-2.67	€	1.87	11/01/2024	1.87	1.76	1.87	1.82	1.796	62@1.78	450@1.82	31.88	2022	8,807	42	15,814.90	5,547.36	1.76	1.925	55102010	
10,203,575	0.730	---	---	---	16/07/2007	18/10/1999	---	ΦΙΕΡΑΤΕΣ (ΚΟ)	0.5	13.38	ρ	0.441	11/01/2024	0.44	0.42	0.5	0.5	0.468	800@0.486	9307@0.500	---	2022	63,727	95	29,806.52	5,101.79	0.357	0.538	55101020	
8,340,750	1.16	---	---	---	25/06/2009	17/09/2018	---	ΧΑΪΔΕΜΕΝΟΣ (ΚΟ)	0.69	-5.48	€	0.73	11/01/2024	0.645	0.645	0.7	0.69	0.663	600@0.655	98@0.685	---	2022	3,922	23	2,600.24	5,755.12	0.64	0.73	50205030	

Κύρια Αγορά - Χαμηλής Συναλλακτικής Δραστηριότητας

14,000,000	4.15	3.42	0.26	---	19/07/2023	29/06/1999	---	ΑΛΡΗΑ ΑΣΤΙΚΑ ΑΚΙΝΗΤΑ (ΚΟ)	8.42	0.48	ρ	8.38	11/01/2024	8.5	8.28	8.52	8.3	8.384	50@8.32	20@8.46	---	---	1,488	28	12,475.46	117,880.00	8.28	8.7	35101015
50,014,177	0.050	---	---	---	04/06/2008	27/03/2023	---	ΑΤΤΙΣΑ BANK Α.Τ.Ε. (ΚΟ)	11.65	---	---	11.65	11/01/2024	11.85	11.6	11.85	11.65	11.635	145@11.60	338@11.70	---	---	202	6	2,350.35	582,665.16	11.4	12	30101010
11,869,224	0.540	0.136	0.15	---	03/07/2023	30/08/2019	---	FLXORACK (ΚΟ)	8	---	---	8	11/01/2024	8	8	8	8	8	381@8.00	850@8.05	---	---	1,449	5	11,592.00	94,953.79	7.8	8.15	50203030
10,500,000	4.00	0.29	0.3	---	16/05/2023	02/08/2016	---	INTERCONTINENTAL (ΚΟ)	6.4	-0.77	€	6.45	11/01/2024	6.45	6.4	6.45	6.4	6.435	715@6.35	1668@6.45	12.21	2022	4,300	26	27,670.00	67,200.00	6.4	6.8	35102000

Ημερήσιο Δελτίο Τιμών

Έτος: 145 Αύξων Αριθμός Συνεδρίασης: 9

Ενότητα 2: Αναλυτικά Στοιχεία Συναλλαγών Χρεογράφων

Παρασκευή, 12 Ιανουαρίου, 2024

Πληθος Χρεογράφων	Ονομ. Αξία	Μερίσματα [1]			Ημερ. Τελευτ. Αποκοπής		Σημ. Χρεόγραφο	Τιμή κλεισίματος	% μεταβ.	Προηγ. Κλεισίμο- ημ/τία	Άνοιγμα	Κατωτ Τιμή	Ανωτ Τιμή	Τελ Σταθμ Τιμή	Τελευταία ζήτηση [7]	Τελευταία προσφορά [7]	Ρ/Ε μετά φ. Χρήσιμ	Όγκος	Πράξεις	Αξία Συναλλαγών[8]	Χ.Α. Εταιρείας (χιλ. €) [3,5]	Χαμηλό έτους	Υψηλό έτους	Κλάδος [4]					
		2021	2022	2023	Μέρισμα [2]	Δικαιώμα																							
15,300,000	0.300	---	---	---	30/07/2009	13/12/1999	---	0.318	---	0.318	11/01/2024	---	---	---	---	883@0.296	325@0.340	---	---	---	---	4,865.40	0.292	0.346	40301030				
6,325,000	0.600	0.19	0.153	---	03/07/2023	17/02/2014	---	2.36	-3.28	€	2.44	11/01/2024	2.46	2.34	2.46	2.38	2.356	10@2.48	9@2.44	---	---	645	7	1,519.72	14,927.00	2.28	2.7	50205010	
15,000,000	0.300	---	---	---	06/07/2007	18/07/2000	---	3.5	---	---	3.5	11/01/2024	3.5	3.5	3.5	3.5	3800@3.30	1000@3.84	---	---	3,789	2	13,261.50	52,500.00	3.4	3.5	50203015		
86,735,980	0.310	---	---	---	06/07/2009	07/09/2023	---	1.875	1.08	ρ	1.855	11/01/2024	1.875	1.835	1.88	1.88	1.872	50@1.84	723@1.86	---	---	3,635	18	6,804.68	162,629.96	1.795	1.885	20101025	
2,760,000	11.83	11	11.8	---	14/06/2023	16/07/1990	---	340	---	---	340	11/01/2024	340	340	348	348	345.333	3@340.00	51@348.00	---	---	3	2	1,036.00	938,400.00	340	350	45103010	
6,700,000	0.800	0.047	0.047	---	23/08/2023	29/05/2014	---	2.2	---	---	2.2	11/01/2024	---	---	---	---	350@2.02	648@2.26	16.25	2022	---	---	---	---	14,740.00	2.2	2.26	45102020	
18,017,472	0.360	---	---	---	09/09/2022	28/08/2017	---	1.78	1.71	ρ	1.75	11/01/2024	1.78	1.78	1.78	1.78	5000@1.77	17@1.78	---	---	740	3	1,317.20	32,071.10	1.75	1.88	45101015		
21,364,000	1.12	---	0.4	---	21/08/2023	08/03/2023	---	32.2	---	---	32.2	11/01/2024	---	---	---	---	---	50@33.00	---	---	---	---	---	---	687,920.80	30	32.4	40501025	
32,188,050	1.04	---	---	---	21/07/2008	20/01/2000	---	0.73	-2.67	€	0.75	11/01/2024	0.75	0.73	0.75	0.73	0.74	1500@0.720	1000@0.730	---	---	4,000	3	2,960.00	23,497.28	0.7	0.79	55101020	
8,321,682	0.670	---	---	---	17/08/2007	23/11/1999	---	0.302	---	---	0.302	11/01/2024	---	---	---	---	2498@0.282	2@0.302	---	2022	---	---	---	---	3,334.15	0.282	0.302	55102010	
6,340,000	0.600	0.17	0.1	0.2	11/12/2023	11/01/2024	---	3.1	---	---	3.1	11/01/2024	3	3	3	3	2060@2.92	100@3.04	---	---	30	2	90.00	19,654.00	2.9	3.16	40401030		
10,080,000	3.00	1.5	1.45	---	11/05/2023	27/08/2001	---	22	-1.79	€	22.4	11/01/2024	22.5	22	22.5	22	22.131	245@21.90	332@22.00	---	---	2,250	29	49,795.00	221,760.00	21.8	23.5	50206060	
27,379,200	0.980	---	0.45	---	01/08/2023	29/08/2022	---	15.6	---	---	15.6	11/01/2024	---	---	---	---	50@15.40	50@15.80	---	---	---	---	---	---	427,115.52	15.1	16	50203015	
255,494,534	2.71	0.279	0.255	0.11	11/12/2023	30/09/2021	---	7.35	---	---	7.35	11/01/2024	---	---	---	---	48@7.10	78@7.85	---	---	---	---	---	---	1,877,884.82	7	7.95	35102000	
4,181,450	0.500	---	---	---	21/08/2000	05/03/2002	---	1.04	---	---	1.04	11/01/2024	---	---	---	---	---	---	---	---	---	---	---	---	---	4,348.71	1.04	1.06	45102020

Διαπραγματεύσιμα Αμοιβαία Κεφάλαια (Δ.Α.Κ.)

924,675	---	---	---	---	15/06/2016	---	ALPHA ETF FTSE Athex Large Cap	33.2	0.33	ρ	33.09	11/01/2024	33.25	32.87	33.25	33.2	33.092	10@32.90	200@35.49	---	---	4,118	82	136,272.46	---	31.58	38	12003
---------	-----	-----	-----	-----	------------	-----	--------------------------------	------	------	---	-------	------------	-------	-------	-------	------	--------	----------	-----------	-----	-----	-------	----	------------	-----	-------	----	-------

Επιτήρηση

356,314,416	0.060	---	---	---	07/07/2010	21/09/2017	5160	FRIGOGLASS (ΚΟ)	0.0705	-4.73	€	0.074	11/01/2024	0.0705	0.0705	0.0705	0.0705	0.0712	2000@0.069	4485@0.070	---	---	775,471	42	54,670.71	25,120.17	0.064	0.074	50204000
65,326,268	0.530	---	---	---	04/07/2007	19/07/2006	4750	SATO AE (ΚΟ)	0.0295	---	---	0.0295	11/01/2024	---	---	---	---	10000@0.030	3700@0.032	---	---	---	---	---	---	1,927.12	0.027	0.0295	40202015
13,191,620	0.620	---	---	---	04/08/2010	09/09/2002	5232	YALCO - ΚΩΝΣΤΑΝΤΙΝΟΥ (ΚΟ)	0.197	3.68	ρ	0.19	11/01/2024	0.19	0.19	0.2	0.2	0.197	3000@0.190	2400@0.200	---	---	9,800	4	1,930.00	2,598.75	0.19	0.2	40202010
17,579,754	4.16	---	---	---	18/08/2006	02/08/2010	---	ΒΙΟΤΕΡ (ΚΟ)	0.206	---	---	0.206	11/01/2024	0.21	0.21	0.21	0.21	0.21	5000@0.210	397@0.220	---	---	1,000	1	210.00	3,621.43	0.204	0.222	50101010
54,654,600	0.050	---	---	---	01/07/1998	30/12/2022	5275	ΒΙΣ (ΚΟ)	0.246	---	---	0.246	11/01/2024	---	---	---	---	1000@0.246	993@0.262	---	2022	---	---	---	---	13,445.03	0.244	0.25	50203030
51,754,364	0.300	---	---	---	23/12/2003	24/01/2007	5197	ΕΠΙΛΕΚΤΟΣ (ΚΟ)	0.12	-7.69	€	0.13	11/01/2024	0.12	0.12	0.12	0.12	0.12	3000@0.118	1982@0.124	---	---	18,000	8	2,160.00	6,210.52	0.12	0.134	55101020
15,842,391	1.51	---	---	---	15/07/2009	12/05/2000	5141	ΜΠΗΤΡΟΣ ΣΥΜΜΕΤΟΧΙΚΗ (ΚΟ)	0.51	---	---	0.51	11/01/2024	0.52	0.51	0.52	0.51	0.515	---	300@0.500	---	---	5,500	4	2,835.00	8,079.62	0.5	0.52	55102010
24,319,250	0.300	---	---	---	09/07/2002	04/07/2007	5165	ΠΡΟΟΔΕΥΤΙΚΗ (ΚΟ)	0.37	---	---	0.37	11/01/2024	0.4	0.4	0.4	0.4	0.4	1000@0.334	11925@0.400	---	---	200	2	80.00	8,998.12	0.334	0.4	50101010
28,438,268	0.070	---	---	---	21/08/2006	24/11/1999	5253	ΣΠΥΡΟΥ ΑΓΡ. ΟΙΚ. (ΚΟ)	0.194	---	---	0.194	11/01/2024	---	---	---	---	2000@0.180	1815@0.210	---	---	---	---	---	---	5,517.02	0.182	0.21	45102010
1,011,000	1.00	---	---	---	01/07/2004	11/12/2012	5193	ΤΡΙΑ ΑΛΦΑ (ΚΟ)	7.9	---	---	7.9	11/01/2024	---	---	---	---	---	---	50@8.35	60.51	2022	---	---	---	7,986.90	7	7.9	55101020

Κατάσταση σε Αναστολή

12,417,000	0.310	---	---	---	27/08/2019	28/08/2017	5233	MLS ΠΛΗΡΟΦΟΡΙΚΗ (ΚΟ)	0.57	---	---	0.57	12/05/2020	---	---	---	---	---	---	---	---	---	---	---	---	7,077.69	0.57	0.57	10101015	
6,330,002	0.300	---	---	---	25/06/2002	15/03/2019	5278	ΒΑΡΒΑΡΕΣΙΟΣ (ΚΟ)	0.24	---	---	0.24	02/05/2023	---	---	---	---	---	---	---	---	---	---	---	---	---	1,519.20	0.24	0.24	55101020
3,961,300	1.28	---	---	---	29/06/2004	03/08/2000	5248	ΔΟΥΡΟΣ (ΚΟ)	0.25	---	---	0.25	24/04/2023	---	---	---	---	---	---	---	---	---	---	---	---	---	990.33	0.25	0.25	40204020
7,125,216	0.650	---	---	---	01/07/2005	14/12/1999	4955	ΚΡΕΚΑ (ΚΟ)	0.28	---	---	0.28	06/04/2023	---	---	---	---	---	---	---	---	---	---	---	---	---	1,995.06	0.28	0.28	45102010
7,734,375	1.00	---	---	---	09/07/2007	07/01/2011	5277	ΛΙΒΑΝΗ ΕΚΔΟΤ. ΟΡΓ. (ΚΟ)	0.125	---	---	0.125	28/04/2023	---	---	---	---	---	---	---	---	---	---	---	---	---	966.80	0.125	0.125	40301030

Σημειώσεις Χρεογράφων

Κωδικός	Κείμενο σημείωσης
()	- Προσαρμοσμένα Μέρισματα λόγω διανομής Δωρεάν μετοχών.
*	- Τελευταία προσαρμοσμένη τιμή κλεισίματος.
[1]	- Καθαρά μερίσματα.
[2]	- Στη στήλη "Ημερ. Αποκοπής τελευταίου δικαιώματος" αναφέρεται η Ημερομηνία εισαγωγής για Νέες Εταιρείες.
[3]	- Η Χρηματιστηριακή αξία αναφέρεται στο σύνολο των μετοχών
[4]	- Η κωδικοποίηση των Κλάδων Οικονομικής Δραστηριότητας του Χ.Α. παρουσιάζονται στο Παράρτημα Α
[5]	- Η Χρηματιστηριακή Αξία αναφέρεται στο σύνολο των κατηγοριών μετοχών (εφόσον έχουν εισαχθεί περισσότερες της μιας κατηγορίες) και δεν αναφέρεται σε επιμέρους κατηγορίες μετοχών μιας εταιρείας.
[6]	- P/E μεγαλύτερο του 100
[7]	- Τελευταία εικόνα του Βιβλίου Εντολών πριν το τέλος της συνεδρίασης
[8]	- Στην Αξία Συναλλαγών των Μετοχών περιλαμβάνονται όλοι οι τύποι Πακέτων
4750	- Μεταφορά στην Κατηγορία Επιτήρησης από 8/4/2011.
4955	- Μεταφορά στην Επιτήρηση από 5/4/2013.
5093	- Μεταφορά στην Κατηγορία Επιτήρησης από 8/4/2015.
5141	- Μεταφορά στην Κατηγορία Επιτήρησης από 10/05/2017.
5160	- Μεταφορά στην Κατηγορία Επιτήρησης από 15/04/2016.
5165	- Μεταφορά στην Κατηγορία Επιτήρησης από 15/02/2018.
5193	- Μεταφορά στην κατηγορία Επιτήρησης από 25/10/2018.
5197	- Μεταφορά στην κατηγορία Επιτήρησης από 07/11/2018.
5232	- Μεταφορά στην Κατηγορία Επιτήρησης από 08/04/2011.
5233	- Αναστολή διαπραγμάτευσης από 13/05/2020.
5248	- Μεταφορά στην κατηγορία Επιτήρησης από 06/09/2011.
5253	- Μεταφορά στην Επιτήρηση από 14/5/2021.
5275	- Μεταφορά στη Κατηγορία Επιτήρησης από 09/07/2020.
5277	- Αναστολή διαπραγμάτευσης από 02/05/2023.
5278	- Αναστολή διαπραγμάτευσης από 03/05/2023.

Στοιχεία Συναλλαγών Πακέτων

Χρεόγραφο	Όγκος πακέτου	Τιμή πακέτου	Αξία πακέτου	Ώρα έγκρισης	Σημείωση
EUROBANK HOLDINGS (ΚΟ)	200,000	1.66	332,040.00	10:32:44	14
JUMBO (ΚΟ)	24,360	24.88	606,076.80	10:45:05	20
ΟΠΑΠ (ΚΟ)	23,559	15.79	371,996.61	11:49:47	20
ΕΘΝΙΚΗ ΤΡΑΠΕΖΑ (ΚΟ)	554,677	6.95	3,857,223.86	16:59:34	20
ΟΠΑΠ (ΚΟ)	20,978	15.78	331,032.84	17:00:19	20

Σημειώσεις πακέτων

- 9 - Μέθοδος 6-1 / Ειδική Χρέωση
10 - Μέθοδος 6-1 / Ειδική Χρέωση, Αυθημερόν Διακανονισμός
14 - Μέθοδος 6-3 / Πακέτο Αποκατάστασης, Ατελής αγορά και Πώληση
18 - Μέθοδος 6-2 / SPOT 1
19 - Μέθοδος 6-2 / SPOT 2
20 - Μέθοδος 6-1 και Μέθοδος 6-1 Αυθημερόν Διακανονισμός
21 - Άλλη Προσυμφωνημένη

Στοιχεία Συναλλαγών Δικαιωμάτων

Ημερ. αποκοπής	Έναρξη εξάσκησης	Λήξη εξάσκησης	Λήξη διαπραγμάτευσης	Δικαιώματα	Κατωτ Τιμή	Ανωτ Τιμή	Τιμή κλεισ.	Τελευταία ζήτηση	Τελευταία προσφορά	Όγκος	Πράξεις	Αξία Συναλλαγών
28/12/2023	03/01/2024	16/01/2024	11/01/2024	TRASTOR A.E.E. ΑΚΙΝΗΤΗΣ ΠΕΡΙΟΥΣΙΑ	---	---	---	---	---	---	---	---

Στοιχεία Συναλλαγών Εκποιήσεων

Χρεόγραφα	Τύπος Χρεογράφου	Όγκος Συναλλαγών	Αριθμός Πράξεων	Αξία Συναλλαγών	Σημείωση
-----------	------------------	------------------	-----------------	-----------------	----------

Δεν πραγματοποιήθηκαν Εκποιήσεις Μετοχών.

Σημειώσεις Εκποιήσεων

- Δημόσιος Ανοικτός Πλειστηριασμός
- Εκποίηση Ενσώματων Ονομαστικών Μετοχών
- Εκποίηση Αδιάθετων Κλασματικών Υπολοίπων

Στοιχεία Ενεργητικού Διαπραγματεύσιμων Αμοιβαίων Κεφαλαίων (Δ.Α.Κ.)

	Ημερομηνία συναλλαγών	Δημιουργία / Εξαγορά	Αριθ. Μερ. (T-1)	Νέα Μερ. (T-1)	Εξαγορασθ. Μερ. (T-1)	Μερίδια (T) [1]	Αξία Ενεργητικού [2]	Καθαρή Τιμή	Μέρισμα /Μερίδιο	Ημερ. Αποκοπής
ALPHA ETF FTSE Athex Large Cap	12/01/2024	5,000	924,675	---	---	924,675	30,514,950.00	33.0007	0.62	03/07/2023

Σημειώσεις Δ.Α.Κ.

[1] - Αριθμ. μεριδίων (T) = Αριθμ. μεριδίων (T-1) + Νεοεκδιθέντα μερίδια (T-1) - Εξαγορασθέντα μερίδια (T-1)

[2] - Περιλαμβάνονται και τα μερίδια που δημιουργήθηκαν / εξαγοράσθηκαν την ημέρα T-1.

Περιγραφή	Στοιχεία
Όνομασία Δ.Α.Κ.	ALPHA ETF FTSE Athex Large Cap
Σύμβολο Δ.Α.Κ. (GR)	ΑΔΑΚ
Σύμβολο Δ.Α.Κ. (EN)	AETF
ISIN Δ.Α.Κ.	GRF000153004
Κατηγορία Διαπραγμάτευσης	Διαπραγματεύσιμα Αμοιβαία Κεφάλαια (Δ.Α.Κ.)
Τύπος Δ.Α.Κ.	Μετοχών
Τρόπος διαχείρισης	Παθητικός
Επενδυτική Στρατηγική	Σκοπός της επενδυτικής πολιτικής του Αμοιβαίου Κεφαλαίου είναι η αναπαραγωγή της αποδόσεως του Δείκτη FTSE/X.A. Large Cap του Χρηματιστηρίου Αθηνών σε όρους Ευρώ, ακολουθώντας πλήρως και πανομοιότυπες τη σύνθεση του υποκείμενου Δείκτη.
Εκδότης	ΑΛΦΑ ASSET MANAGEMENT Α.Ε.Δ.Α.Κ.
Εταιρεία Διαχείρισης	ΑΛΦΑ ASSET MANAGEMENT Α.Ε.Δ.Α.Κ.
Ειδικοί Διαπραγματευτές	ΑΛΦΑ FINANCE Α.Χ.Ε.Π.Ε.Υ., ΕΘΝΙΚΗ ΧΡΗΜΑΤΙΣΤΗΡΙΑΚΗ Α.Χ.Ε.Π.Ε.Υ.
Θεματοφύλακας	ΑΛΦΑ ΤΡΑΠΕΖΑ Α.Ε.
Σύμβολο Δείκτη (GR)	FTSE
Σύμβολο Δείκτη (EN)	FTSE
Όνομασία Δείκτη	FTSE/X.A. Large Cap
ISIN Δείκτη	GRI99201A006
Κλάσμα Δείκτη [1]	1/100
Αρχική Τιμή Μεριδίου	21.76
Συνολικός Αριθμός Μεριδίων [2]	924,675
Ημερομηνία πρώτης Έκδοσης	14/01/2008
Ημερομηνία έναρξης Διαπραγμάτευσης	24/01/2008
Νόμισμα Διαπραγμάτευσης	ΕΥΡΩ
Νόμισμα Ενεργητικού	ΕΥΡΩ
Αρχική Αξία Ενεργητικού [3]	3,000,000.00
Αριθμ. Μεριδίων για Δημιουργία-Εξαγορά [4]	5,000
Αμοιβή Διαχείρισης	0.375

Σημειώσεις Δ.Α.Κ.

[1] - Το κλάσμα της τιμής του δείκτη που αποτελεί η τιμή της πρώτης έκδοσης

[2] - Ο αριθμός μεριδίων που διαπραγματεύθηκαν στο Χρηματιστήριο την ημέρα T

[3] - Η αξία του ενεργητικού κατά την έκδοση

[4] - Ο αριθμός μεριδίων που απαιτείται κατά τη διαδικασία δημιουργίας εξαγοράς

12/01/2024

Ανακοινώσεις

Η.Δ.Τ.



ΑΝΑΚΟΙΝΩΣΕΙΣ

ΕΤΑΙΡΙΚΕΣ ΠΡΑΞΕΙΣ

TRASTOR Α.Ε.Ε. ΑΚΙΝΗΤΗΣ ΠΕΡΙΟΥΣΙΑΣ

Παύει η διαπραγμάτευση στο Χρηματιστήριο Αθηνών του δικαιώματος (ΤΡΑΣΤΟΡΔ - GRX487003030) της εταιρίας «TRASTOR Α.Ε.Ε. ΑΚΙΝΗΤΗΣ ΠΕΡΙΟΥΣΙΑΣ», συμμετοχής στην πρόσφατη ΑΜΚ με καταβολή μετρητών. Ημερομηνία λήξης άσκησης του δικαιώματος προτίμησης ορίζεται η 16/01/2024.

ΓΝΩΣΤΟΠΟΙΗΣΕΙΣ ΕΤΑΙΡΙΩΝ

From: DIMAND Α.Ε.
Posted At: 11 January 2024 17:16
Conversation: Υπογραφή συμφωνίας μεταξύ DIMAND και Τράπεζας Εμπορίου και Ανάπτυξης Ευξείνου Πόντου
Posted To: DOLAnnouncements2
Subject: Υπογραφή συμφωνίας μεταξύ DIMAND και Τράπεζας Εμπορίου και Ανάπτυξης Ευξείνου Πόντου



Παρακαλώ δείτε συνημμένα

[Υπογραφή συμφωνίας μεταξύ DIMAND και Τράπεζας Εμπορίου και Ανάπτυξης Ευξείνου Πόντου](#)

From: ABAΞ A.E.
Posted At: 11 January 2024 17:32
Conversation: Εισαγωγή Νέων Μετοχών
Posted To: DOLAnnouncements2

Subject: Εισαγωγή Νέων Μετοχών

Συνημμένο Αρχείο

[Ανακοίνωση Εισαγωγής Νέων
μετοχών](#)

From: ORILINA PROPERTIES A.E.E.A.Π.
Posted At: 11 January 2024 17:50
Conversation: Ανακοίνωση αναφορικά με επιχειρηματικές εξελίξεις -
Πώληση Γραφειακού Χώρου
Posted To: DOLAnnouncements2
Subject: Ανακοίνωση αναφορικά με επιχειρηματικές εξελίξεις -
Πώληση Γραφειακού Χώρου

Δείτε την
ανακοίνωση.

[Ανακοίνωση](#)

From: ΕΛΛΑΚΤΩΡ Α.Ε.
Posted At: 11 January 2024 17:52
Conversation: ΑΝΑΚΟΙΝΩΣΗ ΓΙΑ ΤΙΣ ΑΠΟΦΑΣΕΙΣ ΤΗΣ ΕΚΤΑΚΤΗΣ ΓΕΝΙΚΗΣ
ΣΥΝΕΛΕΥΣΗΣ ΤΗΣ 11.01.2024
Posted To: DOLAnnouncements2
Subject: ΑΝΑΚΟΙΝΩΣΗ ΓΙΑ ΤΙΣ ΑΠΟΦΑΣΕΙΣ ΤΗΣ ΕΚΤΑΚΤΗΣ ΓΕΝΙΚΗΣ
ΣΥΝΕΛΕΥΣΗΣ ΤΗΣ 11.01.2024

**Ανακοίνωση Αποφάσεων της Έκτακτης Γενικής Συνέλευσης των μετόχων της
ΕΛΛΑΚΤΩΡ ΑΕ της 11.01.2024.**

[Ανακοίνωση Αποφάσεων της Έκτακτης Γενικής Συνέλευσης](#)

From: ΕΛΛΑΚΤΩΡ Α.Ε.
Posted At: 11 January 2024 18:51
Conversation: ΓΝΩΣΤΟΠΟΙΗΣΗ ΑΛΛΑΓΗΣ ΣΥΝΘΕΣΗΣ ΔΙΟΙΚΗΤΙΚΟΥ
ΣΥΜΒΟΥΛΙΟΥ-ΑΝΑΣΥΓΚΡΟΤΗΣΗ ΣΕ ΣΩΜΑ
Posted To: DOLAnnouncements2
Subject: ΓΝΩΣΤΟΠΟΙΗΣΗ ΑΛΛΑΓΗΣ ΣΥΝΘΕΣΗΣ ΔΙΟΙΚΗΤΙΚΟΥ
ΣΥΜΒΟΥΛΙΟΥ-ΑΝΑΣΥΓΚΡΟΤΗΣΗ ΣΕ ΣΩΜΑ

Ανακοίνωση

**Ανασυγκρότηση του Διοικητικού Συμβουλίου σε
Σώμα**

[Ανακοίνωση Ανασυγκροτησης ΔΣ σε Σώμα](#)

From: AUTOHELLAS A.T.E.E.
Posted At: 11 January 2024 19:03
Conversation: ΑΝΑΚΟΙΝΩΣΗ ΔΙΑΘΕΣΗΣ ΕΝΗΜΕΡΩΤΙΚΟΥ ΔΕΛΤΙΟΥ
Posted To: DOLAnnouncements2

Subject: ΑΝΑΚΟΙΝΩΣΗ ΔΙΑΘΕΣΗΣ ΕΝΗΜΕΡΩΤΙΚΟΥ ΔΕΛΤΙΟΥ

[Ανακοίνωση Διάθεσης Ενημερωτικού
Δελτίου](#)

From: AUTOHELLAS A.T.E.E.
Posted At: 11 January 2024 19:11
Conversation: ΑΝΑΚΟΙΝΩΣΗ ΣΧΕΤΙΚΑ ΜΕ ΤΗΝ ΑΓΟΡΑ ΣΤΟΧΟ
Posted To: DOLAnnouncements2

Subject: ΑΝΑΚΟΙΝΩΣΗ ΣΧΕΤΙΚΑ ΜΕ ΤΗΝ ΑΓΟΡΑ ΣΤΟΧΟ

[Ανακοίνωση σχετικά με την αγορά στόχο](#)

From: AUTOHELLAS A.T.E.E.
Posted At: 11 January 2024 19:15
Conversation: Ανακοίνωση-Πρόσκληση προς το επενδυτικό κοινό χωρίς
εύρος
Posted To: DOLAnnouncements2

Subject: Ανακοίνωση-Πρόσκληση προς το επενδυτικό κοινό χωρίς
εύρος

[Ανακοίνωση-Πρόσκληση προς το επενδυτικό κοινό χωρίς
εύρος](#)

From: ΕΘΝΙΚΗ ΤΡΑΠΕΖΑ ΤΗΣ ΕΛΛΑΔΟΣ Α.Ε.
Posted At: 11 January 2024 19:34
Conversation: ΑΝΑΚΟΙΝΩΣΗ ΓΙΑ ΤΗΝ ΑΓΟΡΑ ΙΔΙΩΝ ΜΕΤΟΧΩΝ
Posted To: DOLAnnouncements2

Subject: ΑΝΑΚΟΙΝΩΣΗ ΓΙΑ ΤΗΝ ΑΓΟΡΑ ΙΔΙΩΝ ΜΕΤΟΧΩΝ

Δείτε την
ανακοίνωση.

[Ανακοίνωση](#)

From: ΕΛΛΑΚΤΩΡ Α.Ε.
Posted At: 11 January 2024 19:51
Conversation: Ανασυγκρότηση σε Σώμα Επιτροπής Ελέγχου -Ορισμός Προέδρου
Posted To: DOLAnnouncements2
Subject: Ανασυγκρότηση σε Σώμα Επιτροπής Ελέγχου -Ορισμός Προέδρου

Ανασυγκρότηση σε Σώμα Επιτροπής Ελέγχου -Ορισμός
Προέδρου

[Ανασυγκρότηση σε Σώμα Επιτροπής Ελέγχου -Ορισμός
Προέδρου](#)

From: PEBOΪΛ A.E.E.Π.
Posted At: 11 January 2024 19:51
Conversation: Αγορά ιδίων μετοχών
Posted To: DOLAnnouncements2

Subject: Αγορά ιδίων μετοχών

Η Εταιρία PEBOΪΛ A.E.E.Π. κατ' εφαρμογή του άρθρου 49 του ν. 4548/2018 και των Κανονισμών (ΕΕ) 2016/1052 και 596/2014, ανακοινώνει ότι σε εκτέλεση της από 15/9/2023 απόφασης της Έκτακτης Γενικής Συνέλευσης των Μετόχων της και της από 27/9/2023 απόφασης του Διοικητικού της Συμβουλίου, προέβη την Τετάρτη 10/1/2024 σε αγορά 2.439 ιδίων μετοχών με μέση τιμή κτήσης 1,79583 ευρώ και συνολική αξία συναλλαγής 4.380,02 ευρώ και την Πέμπτη 11/1/2024 σε αγορά 2.441 ιδίων μετοχών με μέση τιμή κτήσης 1,80056 ευρώ και συνολική αξία συναλλαγής 4.395,18 ευρώ.

From: AUTOHELLAS A.T.E.E.
Posted At: 11 January 2024 20:00
Conversation: Δελτίο Τύπου - Έκδοση Κοινού Ομολογιακού Δανείου
Posted To: DOLAnnouncements2
Subject: Δελτίο Τύπου - Έκδοση Κοινού Ομολογιακού Δανείου

Αθήνα, 11 Ιανουαρίου 2024

**Σε έκδοση Κοινού Ομολογιακού Δανείου πενταετούς διάρκειας ύψους έως
200.000.000 ευρώ, προχωρά η Autohellas**

Το Ενημερωτικό Δελτίο εγκρίθηκε από την Επιτροπή Κεφαλαιαγοράς

Έναρξη της Δημόσιας Προσφοράς 17 Ιανουαρίου 2024 και λήξη 19 Ιανουαρίου 2024

Η «AUTOHELLAS ΑΝΩΝΥΜΟΣ ΤΟΥΡΙΣΤΙΚΗ ΚΑΙ ΕΜΠΟΡΙΚΗ ΕΤΑΙΡΕΙΑ» με διακριτικό τίτλο «AUTOHELLAS» ανακοινώνει ότι μετά την έγκριση του σχετικού Ενημερωτικού Δελτίου από την Επιτροπή Κεφαλαιαγοράς του Χρηματιστηρίου Αθηνών στις 11 Ιανουαρίου, προχωρά σε έκδοση Κοινού Ομολογιακού Δανείου (ΚΟΔ), ύψους έως 200 εκατ. Ευρώ (με ελάχιστο ποσό τα 150 εκατ. Ευρώ) πενταετούς διάρκειας, μέσω Δημόσιας Προσφοράς προς το επενδυτικό κοινό στην Ελλάδα. Η Δημόσια Προσφορά ξεκινά την 17^η Ιανουαρίου και ολοκληρώνεται την 19^η Ιανουαρίου 2024.

Ο Όμιλος Autohellas αποτελεί σήμερα τον μεγαλύτερο ελληνικό όμιλο στις υπηρεσίες και στην εμπορία αυτοκινήτου, σε επίπεδο συνόλου ενεργητικού και κύκλου εργασιών, με τις δραστηριότητές του να καλύπτουν τους πυλώνες της: α) Ενοικίασης Αυτοκινήτων (Βραχυχρόνια και Μακροχρόνια Μίσθωση) στην Ελλάδα, β) Εμπορίας αυτοκινήτων (Εισαγωγή/ Διανομή/Λιανική Πώληση) στην Ελλάδα και γ) Διεθνούς Δραστηριότητας (Βραχυχρόνια και Μακροχρόνια Μίσθωση / Εμπορία Αυτοκινήτων).

Η δραστηριότητα της ενοικίασης αυτοκινήτων επεκτείνεται μέσω θυγατρικών σε επιπλέον οκτώ (8) χώρες: την Πορτογαλία, τη Βουλγαρία, την Κύπρο, τη Ρουμανία, τη Σερβία, το Μαυροβούνιο, την Κροατία και την Ουκρανία. Σήμερα ο Όμιλος διαχειρίζεται στόλο που ξεπερνά τα 57.000 οχήματα και διαθέτει δίκτυο με περισσότερα από 160 σημεία εξυπηρέτησης διεθνώς (χωρίς να προσμετράται το

δίκτυο των αντιπροσώπων), 50 εκ των οποίων βρίσκονται στα μεγαλύτερα αεροδρόμια των χωρών στις οποίες δραστηριοποιείται.

Στόχος της έκδοσης του ΚΟΔ είναι να εκδοθούν έως διακόσιες χιλ. (200.000) κοινές, ονομαστικές, άυλες, έντοκες ομολογίες, με διάρκεια πέντε (5) έτη και ονομαστική αξία €1.000 εκάστη, δίνοντας στο ευρύ επενδυτικό κοινό, θεσμικούς και ιδιώτες επενδυτές, τη δυνατότητα συμμετοχής στον αναπτυξιακό σχεδιασμό της Autohellas.

Η Έκδοση του Κοινού Ομολογιακού Δανείου θα παρέχει στην εταιρεία τη δυνατότητα να προχωρήσει σε αποπληρωμή οφειλής υφιστάμενου τραπεζικού δανεισμού, να καλύψει χρηματοδοτικές ανάγκες της σε κεφάλαιο κίνησης, καθώς και να επενδύσει περαιτέρω στην ανάπτυξη του στόλου της, μέσω της ανανέωσης ή αναβάθμισης των οχημάτων της.

Σημειώνεται ότι η Autohellas έχει προχωρήσει τα τελευταία χρόνια σε στοχευμένες στρατηγικές κινήσεις που επιτρέπουν την εξασφάλιση συνεργειών, σε τεχνολογικές επενδύσεις και στην ανάπτυξη νέων λύσεων για την κινητικότητα του μέλλοντος. Παράλληλα, τα τελευταία χρόνια, η Autohellas εμπλουτίζει σταθερά τον στόλο της με «πράσινα» οχήματα. Επιπλέον, η εταιρεία για τα επόμενα χρόνια έχει θέσει σε εφαρμογή επενδυτικό πλάνο 300 εκατ. ευρώ για αγορά αποκλειστικά αυτοκινήτων μηδενικών και χαμηλών ρύπων.

Ο Διευθύνων Σύμβουλος της Autohellas κ. Ευτύχιος Βασιλάκης δήλωσε σχετικά: *«Διαχρονικά ως εταιρεία επενδύουμε σε όσα μας οδηγούν μπροστά. Στοχεύουμε στη μεγέθυνση των δραστηριοτήτων μας, στην εξειδίκευση των ανθρώπων μας και στην δυναμική ανάπτυξη του στόλου οχημάτων μας προκειμένου να προσφέρουμε καινοτόμες λύσεις και υπηρεσίες στους πελάτες μας. Η έκδοση του Κοινού Ομολογιακού Δανείου στην οποία προχωράμε, θα υποστηρίξει περαιτέρω το αναπτυξιακό μας πλάνο και τον ευρύτερο επιχειρησιακό μας σχεδιασμό».*

Αναλυτικές πληροφορίες παρατίθενται στο από 11/01/2024 Ενημερωτικό Δελτίο το οποίο είναι αναρτημένο στην ιστοσελίδα της Εταιρείας:
<https://www.autohellas.gr/ependytes/omologiako-daneio/>.

Συντονιστές Κύριοι Ανάδοχοι της Δημόσιας Προσφοράς είναι η Εθνική Τράπεζα της Ελλάδος και η Τράπεζα Πειραιώς. Κύριοι Ανάδοχοι είναι η Alpha Bank και η Eurobank, και Ανάδοχοι είναι οι Attica Bank, Euroxx και Optima Bank. Σύμβουλος της Έκδοσης είναι η Εθνική Τράπεζα της Ελλάδος.

Δελτίο Τύπου - Έκδοση Κοινού Ομολογιακού Δανείου

From: AUTOHELLAS A.T.E.E.
Posted At: 12 January 2024 08:18
Conversation: Ανακοίνωση 231/2024 (δεν είναι διαθέσιμη η Ελληνική μετάφραση)
Posted To: DOLAnnouncements2
Subject: Ανακοίνωση 231/2024 (δεν είναι διαθέσιμη η Ελληνική μετάφραση)

Αυτή η Ανακοίνωση είναι διαθέσιμη μόνο στα
[Αγγλικά](#).

From: ΓΡ. ΣΑΡΑΝΤΗΣ Α.Β.Ε.Ε.
Posted At: 12 January 2024 09:01
Conversation: Αγορά Ιδίων Μετοχών
Posted To: DOLAnnouncements2

Subject: Αγορά Ιδίων Μετοχών

Αθήνα, 12 Ιανουαρίου 2024

Ανακοίνωση Αγοράς Ιδίων Μετοχών

Η εταιρεία ΓΡ. ΣΑΡΑΝΤΗΣ Α.Β.Ε.Ε. ανακοινώνει ότι, κατ' εφαρμογή της από 31.05.2022 σχετικής απόφασης της Τακτικής Γενικής Συνέλευσης των Μετόχων της, προέβη την 11η Ιανουαρίου 2024 σε αγορά 18.870 ιδίων μετοχών με μέση τιμή κτήσης 8,61 ευρώ ανά μετοχή και συνολική αξία συναλλαγής 162.389,33 ευρώ.

Μετά και την προαναφερόμενη αγορά, η εταιρεία κατέχει συνολικά 1.596.284 ίδιες μετοχές, ήτοι ποσοστό 2,39% του συνόλου των μετοχών της εταιρείας.

Η ανακοίνωση εκδίδεται σύμφωνα με το άρθρο 49 του Ν. 4548/2018 και κατ' εφαρμογή του υπ' αριθμ. 596/2014 Κανονισμού του Ευρωπαϊκού Κοινοβουλίου και Συμβουλίου και του κατ' εξουσιοδότηση Κανονισμού (ΕΕ) 2016/1052.

[Αγορά Ιδίων Μετοχών](#)

From: ΜΟΤΟΡ ΟΪΛ Α.Ε.
Posted At: 12 January 2024 09:13
Conversation: Ρυθμιζόμενη Πληροφορία: Αγορές Ιδίων Μετοχών
(Απόφαση ΕΓΣ 11/10/2023)
Posted To: DOLAnnouncements2

Subject: Ρυθμιζόμενη Πληροφορία: Αγορές Ιδίων Μετοχών
(Απόφαση ΕΓΣ 11/10/2023)

Η ΜΟΤΟΡ ΟΙΛ (ΕΛΛΑΣ) ΔΙΥΛΙΣΤΗΡΙΑ ΚΟΡΙΝΘΟΥ Α.Ε. ανακοινώνει ότι στις 11 Ιανουαρίου 2024 προέβη σε αγορά 9.880 μετοχών της Εταιρείας συνολικής αξίας Ευρώ 244.266,84 (μέση τιμή κτήσης: Ευρώ 24,723 ανά μετοχή).

Ο συνολικός αριθμός ιδίων μετοχών που κατέχει η Εταιρεία ανέρχεται σε 2.538.166 που αντιστοιχεί σε ποσοστό 2,29% του μετοχικού της κεφαλαίου. Η μέση τιμή κτήσης των ιδίων μετοχών ανέρχεται σε Ευρώ 18,272 ανά μετοχή.

Μαρούσι, 12 Ιανουαρίου 2024

Το Διοικητικό Συμβούλιο

From: ΑΕΡΟΠΟΡΙΑ ΑΙΓΑΙΟΥ Α.Ε.

Posted At: 12 January 2024 09:47

Conversation: Η AEGEAN μετέφερε 15,5 εκατομμύρια επιβάτες το 2023, αυξημένοι κατά 3,2 εκατ. συγκριτικά με το προηγούμενο έτος, σημειώνοντας αύξηση 26%.

Posted To: DOLAnnouncements2

Subject: Η AEGEAN μετέφερε 15,5 εκατομμύρια επιβάτες το 2023, αυξημένοι κατά 3,2 εκατ. συγκριτικά με το προηγούμενο έτος, σημειώνοντας αύξηση 26%.

Η AEGEAN μετέφερε 15,5 εκατομμύρια επιβάτες το 2023, αυξημένοι κατά 3,2 εκατ. συγκριτικά με το προηγούμενο έτος, σημειώνοντας αύξηση 26%.

[Η AEGEAN μετέφερε 15,5 εκατομμύρια επιβάτες το 2023, αυξημένοι κατά 3,2 εκατ. συγκριτικά με το προηγούμενο έτος, σημειώνοντας αύξηση 26%.](#)

From: PREMIA Α.Ε.Ε.Α.Π.
Posted At: 12 January 2024 10:01
Conversation: ΑΠΟΚΤΗΣΗ ΙΔΙΩΝ ΜΕΤΟΧΩΝ
Posted To: DOLAnnouncements2

Subject: ΑΠΟΚΤΗΣΗ ΙΔΙΩΝ ΜΕΤΟΧΩΝ

Δείτε το συνημμένο.

[ΑΠΟΚΤΗΣΗ ΙΔΙΩΝ
ΜΕΤΟΧΩΝ](#)

From: ΑΕΡΟΠΟΡΙΑ ΑΙΓΑΙΟΥ Α.Ε.
Posted At: 12 January 2024 10:05
Conversation: Αγορά Ιδίων Ομολογιών
Posted To: DOLAnnouncements2

Subject: Αγορά Ιδίων Ομολογιών

Αγορά Ιδίων
Ομολογιών

[Αγορά Ιδίων
Ομολογιών](#)

From: QUEST ΣΥΜΜΕΤΟΧΩΝ Α.Ε.
Posted At: 12 January 2024 11:37
Conversation: Ανακοίνωση ρυθμιζόμενης πληροφορίας Ν. 3556/2007
Posted To: DOLAnnouncements2

Subject: Ανακοίνωση ρυθμιζόμενης πληροφορίας Ν. 3556/2007

Η Quest Συμμετοχών Α.Ε. (εφεξής η Εταιρεία) γνωστοποιεί, σύμφωνα με το Ν.3556/2007 και το άρθρο 19 του Κανονισμού (ΕΕ) αριθ.596/2014, ότι την 11/01/2024 η κα Παπαγεωργίου Ελένη, συνδεδεμένο πρόσωπο με τον κ. Φέσσα Θεόδωρο, Πρόεδρο του Διοικητικού Συμβουλίου της Εταιρείας, προέβη σε Αγορά 49.472 μετοχών της Εταιρείας συνολικής αξίας 280.419,21 ευρώ.

From: ALPHA TRUST ΑΝΔΡΟΜΕΔΑ Α.Ε.Ε.Χ.
Posted At: 12 January 2024 11:38
Conversation: ΓΝΩΣΤΟΠΟΙΗΣΗ ΓΙΑ ΤΗΝ ΑΓΟΡΑ ΙΔΙΩΝ ΜΕΤΟΧΩΝ
Posted To: DOLAnnouncements2

Subject: ΓΝΩΣΤΟΠΟΙΗΣΗ ΓΙΑ ΤΗΝ ΑΓΟΡΑ ΙΔΙΩΝ ΜΕΤΟΧΩΝ

Ως συνημμένο

[ΑΓΟΡΑ ΙΔΙΩΝ ΜΕΤΟΧΩΝ](#)
[11.01.24](#)

From: ΓΡ. ΣΑΡΑΝΤΗΣ Α.Β.Ε.Ε.
Posted At: 12 January 2024 12:36
Conversation: Ολοκλήρωση της εξαγοράς της STELLA PACK S.A.
Posted To: DOLAnnouncements2

Subject: Ολοκλήρωση της εξαγοράς της STELLA PACK S.A.

Αθήνα, 12 Ιανουαρίου 2024

Ολοκλήρωση της εξαγοράς της STELLA PACK S.A.

Σε συνέχεια της από 12 Δεκεμβρίου 2023 ανακοίνωσης, σχετικά με τη λήψη όλων των αναγκαίων εγκρίσεων από τις αρμόδιες αρχές ανταγωνισμού, ο Όμιλος Σαράντη ανακοινώνει την ολοκλήρωση της εξαγοράς της Stella Pack S.A. στις 12 Ιανουαρίου 2024 από την Sarantis Polska S.A., 100% θυγατρική εταιρεία του Ομίλου. Η αξία της αποκτηθείσας επιχείρησης, σε όρους Enterprise Value, κατά την 12 Ιανουαρίου 2024 ανέρχεται σε 253,46 εκ. PLN, με το τίμημα να χρηματοδοτείται από τα διαθέσιμα του Ομίλου.

Η απόκτηση της Stella Pack S.A. είναι μια στρατηγική κίνηση που επιτρέπει στον Όμιλο Σαράντη να ενισχύσει την ηγετική του θέση στην πολωνική αγορά, συνεισφέροντας στον περαιτέρω εμπλουτισμό ενός ήδη ισχυρού χαρτοφυλακίου προϊόντων, ενώ αναμένεται να δώσει ώθηση στην περαιτέρω ανάπτυξη της κατηγορίας των καταναλωτικών προϊόντων οικιακής χρήσης, ενδυναμώνοντας το γεωγραφικό αποτύπωμα του Ομίλου στην περιοχή όπου δραστηριοποιείται.

Η Stella Pack S.A. αποτελεί μία σημαντική προσθήκη στον Όμιλο Σαράντη καθώς κατέχει ηγετική θέση στην παραγωγή και διάθεση ειδών οικιακής χρήσης, με 25 χρόνια επιτυχημένης παρουσίας σε τρεις χώρες, την Πολωνία, τη Ρουμανία και την Ουκρανία. Παράλληλα αποτελεί μια εταιρεία πρότυπο σε θέματα κυκλικής οικονομίας, καθώς λειτουργεί μόνο με ανακυκλωμένο πλαστικό για την παραγωγή πλαστικής σακούλας, διαθέτοντας γραμμή διαχωρισμού των απορριμμάτων της, ώστε να κατασκευάζει εσωτερικά το ανακυκλωμένο πλαστικό που καλύπτει πλήρως τις ανάγκες παραγωγής της.

Επικεφαλής Νομικοί Σύμβουλοι του Ομίλου Σαράντη για τη συναλλαγή ήταν η δικηγορική Εταιρία Σουριαδάκης Τσιμπής.

[Ολοκλήρωση της εξαγοράς της STELLA PACK S.A.](#)

From: ΕΚΤΕΡ Α.Ε.
Posted At: 12 January 2024 13:18
Conversation: ΑΝΑΚΟΙΝΩΣΗ ΠΑΡΕΛΕΥΣΗΣ ΑΠΡΑΚΤΟΥ 10ΗΜΕΡΟΥ ΑΡΘΡΟΥ
100 ΤΟΥ Ν.4548/2018
Posted To: DOLAnnouncements2
Subject: ΑΝΑΚΟΙΝΩΣΗ ΠΑΡΕΛΕΥΣΗΣ ΑΠΡΑΚΤΟΥ 10ΗΜΕΡΟΥ ΑΡΘΡΟΥ
100 ΤΟΥ Ν.4548/2018

ΛΟΙΠΕΣ ΑΝΑΚΟΙΝΩΣΕΙΣ

[ΑΝΑΚΟΙΝΩΣΗ ΠΑΡΕΛΕΥΣΗΣ ΑΠΡΑΚΤΟΥ 10ΗΜΕΡΟΥ ΑΡΘΡΟΥ 100 ΤΟΥ
Ν.4548/2018](#)

From: FRIGOGLASS A.B.E.E.
Posted At: 12 January 2024 13:52
Conversation: ΑΝΑΚΟΙΝΩΣΗ ΓΙΑ REVERSE SHARE SPLIT ΚΑΙ ΜΕΙΩΣΗ ΤΟΥ ΚΕΦΑΛΑΙΟΥ ΤΗΣ ΕΤΑΙΡΕΙΑΣ ΜΕ ΜΕΙΩΣΗ ΤΗΣ ΟΝΟΜΑΣΤΙΚΗΣ ΑΞΙΑΣ ΤΗΣ ΜΕΤΟΧΗΣ
Posted To: DOLAnnouncements2
Subject: ΑΝΑΚΟΙΝΩΣΗ ΓΙΑ REVERSE SHARE SPLIT ΚΑΙ ΜΕΙΩΣΗ ΤΟΥ ΚΕΦΑΛΑΙΟΥ ΤΗΣ ΕΤΑΙΡΕΙΑΣ ΜΕ ΜΕΙΩΣΗ ΤΗΣ ΟΝΟΜΑΣΤΙΚΗΣ ΑΞΙΑΣ ΤΗΣ ΜΕΤΟΧΗΣ

Δείτε το Δελτίο
Τύπου.

[Δελτίου Τύπου](#)

From: ΕΛΑΣΤΡΟΝ Α.Ε.Β.Ε.
Posted At: 12 January 2024 16:15
Conversation: ΑΝΑΚΟΙΝΩΣΗ ΣΥΓΚΡΟΤΗΣΗΣ ΔΣ & ΕΚΛΟΓΗΣ ΝΕΟΥ ΜΕΛΟΥΣ
ΕΠΙΤΡΟΠΗΣ ΕΛΕΓΧΟΥ
Posted To: DOLAnnouncements2

Subject: ΑΝΑΚΟΙΝΩΣΗ ΣΥΓΚΡΟΤΗΣΗΣ ΔΣ & ΕΚΛΟΓΗΣ ΝΕΟΥ ΜΕΛΟΥΣ
ΕΠΙΤΡΟΠΗΣ ΕΛΕΓΧΟΥ

Επισυνάπτεται η
ανακοίνωση.

[ΑΝΑΚΟΙΝΩΣΗ](#)

From: Ε. ΠΑΙΡΗΣ Α.Β.Ε.Ε.
Posted At: 12 January 2024 16:18
Conversation: ΑΝΑΚΟΙΝΩΣΗ ΓΙΑ ΤΗΝ ΠΡΟΑΝΑΓΓΕΛΙΑ ΕΚΤΑΚΤΗΣ ΓΕΝΙΚΗΣ
ΣΥΝΕΛΕΥΣΗΣ
Posted To: DOLAnnouncements2
Subject: ΑΝΑΚΟΙΝΩΣΗ ΓΙΑ ΤΗΝ ΠΡΟΑΝΑΓΓΕΛΙΑ ΕΚΤΑΚΤΗΣ ΓΕΝΙΚΗΣ
ΣΥΝΕΛΕΥΣΗΣ

.

[ΠΡΟΑΝΑΓΓΕΛΙΑ ΕΚΤΑΚΤΗΣ ΓΕΝΙΚΗΣ
ΣΥΝΕΛΕΥΣΗΣ](#)

From: ΕΛΑΣΤΡΟΝ Α.Ε.Β.Ε.
Posted At: 12 January 2024 16:28
Conversation: ΠΡΑΚΤΙΚΟ ΣΥΓΚΡΟΤΗΣΗΣ ΕΠΙΤΡΟΠΗΣ ΕΛΕΓΧΟΥ
Posted To: DOLAnnouncements2

Subject: ΠΡΑΚΤΙΚΟ ΣΥΓΚΡΟΤΗΣΗΣ ΕΠΙΤΡΟΠΗΣ ΕΛΕΓΧΟΥ

Επισυνάπτεται το Πρακτικό.

[ΠΡΑΚΤΙΚΟ ΣΥΓΚΡΟΤΗΣΗΣ ΕΠΙΤΡΟΠΗΣ
ΕΛΕΓΧΟΥ](#)

Ομολογιακά Δάνεια Επιχειρήσεων – Οργανωμένη Αγορά (Μη Μετατρέψιμα)

Πλήθος Εισηγμένων Ομολογιών	Ονομαστική αξία	Τιμή έκδοσης	Σημερινό επιτόκιο	Ημερ. λήξης	Διάρκεια (έτη)	Σημείωση	Τοκομερίδιο		Μον. Διασπ.	Ομόλογα Επιχειρήσεων	Δεδ. Τόκς Αποδ./Λήξη	Κατωτ Τιμή	Ανωτ Τιμή	Τιμή κλεισ. Προηγ.	Κλείσιμο-ημ/νία	Όγκος	Αξία Συναλλαγών	Τελευταία εντολή			Μεγ έτους			
							Κοινό	Προτιμησιακό										Τιμή	Αγορ./ Πώλ.	Ημερομηνία		λαχ έτους		
100,000	1,000.00	1,000.00	2.70	25/05/2026	5	---	6	---	1	COSTAMARE PARTICIPATIONS PLC (Μη μετατρέψιμο)	3.7500	4.2260	96.0100	96.0100	96.0100	96.0000	11/01/2024	4,000	3,855.40	96.0000	A	12/01/2024	94.2000	96.9999
320,000	1,000.00	1,000.00	3.40	21/07/2027	7	---	7	---	1	LAMDA DEVELOPMENT A.E. (Μη μετατρέψιμο)	16.9056	4.5470	94.0500	94.8000	94.7999	94.6130	11/01/2024	65,000	62,295.44	94.1002	A	12/01/2024	93.6000	95.6974
200,000	1,000.00	1,000.00	2.10	27/10/2027	7	---	7	---	1	Ο.Π.Α.Π. Α.Ε. (Μη μετατρέψιμο)	4.7250	3.8230	93.2000	94.4000	93.3500	94.4670	11/01/2024	28,000	26,312.30	93.2000	A	12/01/2024	91.0849	94.5034
200,000	1,000.00	1,000.00	1.90	23/03/2028	7	---	6	---	1	ΜΟΤΟΡ ΟΪΛ ΔΙΥΛΙΣΤΗΡΙΑ ΚΟΡΙΝΘΟΥ ΑΕ (Μη μετατρέψιμο)	5.9639	4.0120	91.4500	92.4499	91.5339	92.4000	11/01/2024	28,000	25,796.49	91.6000	A	12/01/2024	91.2000	92.4499
100,000	1,000.00	1,000.00	2.95	11/02/2027	5	---	4	---	1	SAFE BULKERS PARTICIPATIONS PLC (Μη μετατρέψιμο)	12.9472	4.8110	94.1900	94.1900	94.1900	93.9600	11/01/2024	2,000	1,909.69	93.5000	A	12/01/2024	93.0000	94.2000
230,000	1,000.00	1,000.00	4.70	12/07/2029	7	---	4	---	1	LAMDA DEVELOPMENT A.E. (Μη μετατρέψιμο)	0.5222	4.2610	100.6000	100.6000	100.6000	100.6940	11/01/2024	2,000	2,013.04	100.0001	A	12/01/2024	99.5100	101.2000
100,000	1,000.00	1,000.00	4.40	26/07/2029	7	---	3	---	1	CPLP SHIPPING HOLDINGS PLC (Μη μετατρέψιμο)	21.2667	4.2130	99.6000	99.6000	99.6000	98.7860	11/01/2024	1,000	1,017.27	99.0001	A	12/01/2024	96.1110	99.6000
200,000	1,000.00	1,000.00	3.60	12/03/2026	7	---	10	---	1	ΑΕΡΟΠΟΡΙΑ ΑΙΓΑΙΟΥ Α.Ε. (Μη μετατρέψιμο)	12.6000	3.6870	98.5000	98.9500	98.5000	98.5000	11/01/2024	125,000	125,142.50	98.5000	A	12/01/2024	96.7110	99.3000
500,000	1,000.00	1,000.00	2.75	03/07/2027	7	---	8	---	1	ΓΕΚ ΤΕΡΝΑ Α.Ε. (Μη μετατρέψιμο)	0.9931	4.4070	93.4000	93.7000	93.6271	93.3010	11/01/2024	71,000	66,470.30	93.2000	A	12/01/2024	91.6000	93.7000
100,000	1,000.00	1,000.00	5.50	15/12/2028	5	---	1	---	1	IDEAL HOLDINGS A.E. (Μη μετατρέψιμο)	4.8889	5.0400	101.0000	102.9000	101.7500	102.9000	11/01/2024	49,000	50,070.46	101.0000	A	12/01/2024	100.6100	102.9000
175,000	1,000.00	1,000.00	3.40	26/07/2024	5	---	9	---	1	ΑΤΤΙCΑ Α.Ε. ΣΥΜΜΕΤΟΧΩΝ (Μη μετατρέψιμο)	16.4333	4.9020	98.7200	98.8300	98.8030	99.0550	10/01/2024	62,000	62,276.71	98.8200	A	12/01/2024	98.6100	99.3200
300,000	1,000.00	1,000.00	2.30	20/07/2028	7	---	5	---	1	ΠΡΟΝΤΕΑ ΑΕΕΑΠ (Μη μετατρέψιμο)	11.5000	4.6800	88.9500	92.0000	89.9906	92.0000	11/01/2024	92,000	83,849.31	89.0001	A	12/01/2024	87.3500	92.3500
150,000	1,000.00	1,000.00	2.65	22/10/2026	5	---	5	---	1	CPLP SHIPPING HOLDINGS PLC (Μη μετατρέψιμο)	6.2569	4.3940	94.2000	95.0000	94.9714	94.4440	11/01/2024	65,000	61,849.70	94.6000	A	12/01/2024	93.5000	95.0000
250,000	1,000.00	1,000.00	2.45	16/11/2028	7	---	5	---	1	ΕΛΒΑΛΧΑΛΚΟΡ Α.Ε. (Μη μετατρέψιμο)	4.1514	4.2340	91.5000	92.4999	91.8172	91.4510	11/01/2024	58,000	53,494.78	91.5001	A	12/01/2024	89.3986	93.3000
120,000	1,000.00	1,000.00	2.65	06/12/2028	7	---	5	---	1	ΝΟΒΑΛ ΠΡΟΠΕΡΤΥ ΑΕΕΑΠ (Μη μετατρέψιμο)	3.0181	4.2620	89.9500	92.3983	92.3983	91.2390	11/01/2024	51,000	46,304.13	90.0000	A	12/01/2024	88.5000	93.1999
300,000	1,000.00	1,000.00	2.30	14/12/2028	7	---	5	---	1	ΓΕΚ ΤΕΡΝΑ Α.Ε. (Μη μετατρέψιμο)	2.1083	4.6630	89.5100	89.5100	89.5100	89.5470	11/01/2024	6,000	5,383.25	89.5000	A	12/01/2024	88.1000	89.9890
100,000	1,000.00	1,000.00	2.80	25/01/2027	5	---	4	---	1	PREMIA Α.Ε. (Μη μετατρέψιμο)	13.6111	4.5220	---	---	---	94.6630	10/01/2024	---	---	93.4000	A	12/01/2024	90.9974	94.7500
500,000	1,000.00	1,000.00	4.00	10/07/2030	7	---	2	---	1	ΜΥΤΙΛΗΝΑΙΟΣ Α.Ε. (Μη μετατρέψιμο)	0.6667	3.9270	99.9200	100.2500	99.9550	99.9800	11/01/2024	111,000	111,068.59	99.9100	A	12/01/2024	98.7000	100.6000

Σημειώσεις Εταιρικών Ομολόγων

Ο Όγκος Συναλλαγών υπολογίζεται ως (Τεμάχια) * (Ονομαστική Τιμή). Η Αξία Συναλλαγών υπολογίζεται ως (Τεμάχια) * (Ονομαστική Τιμή) * (Τιμή %) + (Δεδουλευμένοι Τόκοι).

Οι τιμές συναλλαγών των ομολόγων υπολογίζονται ως ποσοστό επί τοις εκατό (%) της ονομαστικής τους τιμής.

Όλα τα ομόλογα έχουν Ονομαστική Αξία εκπεφρασμένη σε Ευρώ (εκτός εάν σημειώνεται διαφορετικά).

Ομολογιακά Δάνεια Επιχειρήσεων – Οργανωμένη Αγορά (Μη Μετατρέψιμα)

Πλήθος Εισηγμένων Ομολογιών	Ονομαστική αξία	Τιμή έκδοσης	Σημερινό επιτόκιο	Ημερ. λήξης	Διάρκεια (έτη)	Σημείωση	Τοκομερίδιο		Μον. Διασπ.	Ομόλογα Επιχειρήσεων	Δεδ. Τόκος	Αποδ./Λήξη	Κατωτ Τιμή	Ανωτ Τιμή	Τιμή κλεισ. Προηγ.	Κλείσιμο-ημ/νία	Όγκος	Αξία Συναλλαγών	Τελευταία εντολή			Μεγ έτους		
							Κοινό	Προτιμησιακό											Τιμή	Αγορ./ Πώλ.	Ημερομηνία		λαχ	
120,000	1,000.00	1,000.00	3.95	04/04/2025	7	---	12	---	1	ΓΕΚ ΤΕΡΝΑ Α.Ε. (Μη μετατρέψιμο)	11.4111	3.6920	---	---	---	99.2910	11/01/2024	---	---	98.8000	A	12/01/2024	98.7110	99.7000
150,000	1,000.00	1,000.00	2.60	22/10/2026	7	---	9	---	1	ΤΕΡΝΑ ΕΝΕΡΓΕΙΑΚΗ Μ.Α.Ε.Χ. (Μη μετατρέψιμο)	6.1389	4.4990	94.0000	94.0000	94.0000	94.2540	11/01/2024	109,000	103,129.14	93.9000	A	12/01/2024	92.5000	95.0000

Σημειώσεις Εταιρικών Ομολόγων

Ο Όγκος Συναλλαγών υπολογίζεται ως (Τεμάχια) * (Ονομαστική Τιμή). Η Αξία Συναλλαγών υπολογίζεται ως (Τεμάχια) * (Ονομαστική Τιμή) * (Τιμή %) + (Δεδουλευμένοι Τόκοι).

Οι τιμές συναλλαγών των ομολόγων υπολογίζονται ως ποσοστό επί τοις εκατό (%) της ονομαστικής τους τιμής.

Όλα τα ομόλογα έχουν Ονομαστική Αξία εκπεφρασμένη σε Ευρώ (εκτός εάν σημειώνεται διαφορετικά).

Ομόλογα Ελληνικού Δημοσίου

Πλήθος Εισηγμ. Ομολογιών	Ονομ. αξία	Σημερινό επιτόκιο	Υπολογισμός Δεδουλευμένων	Ημερ/νία Λήξης [1]	Διάρκεια (έτη)	Σημείωση	Ημερομηνία Πληρ.	Αξία τρέχοντος	Μον. Διασπ.	Ομόλογα Ελληνικού Δημοσίου	Κατωτ Τιμή	Ανωτ Τιμή	Τιμή κλειστ.	Προηγ. Κλείσιμο-ημ/νία	Όγκος	Αξία Συναλλαγών	Τελευταία εντολή Αγορ./ Πώλ. Ημερομηνία	
4,500,000	1,000.00	1.88	Πργμ/Πργμ	04/02/2035	15	---	04/02	1.88	1	ΟΕΔ-ΣΤΘ-040235-15X-1,875-1,000	---	---	---	---	---	---	---	
1,805,793	1,000.00	3.45	Πργμ/Πργμ	02/04/2024	5	---	02/04	3.45	1	ΟΕΔ-ΣΤΘ-020424-05X-3,450-1,000	---	---	---	---	---	---	---	
6,000,000	1,000.00	0.75	Πργμ/Πργμ	18/06/2031	10	---	18/06	0.75	1	ΟΕΔ-ΣΤΘ-180631-10X-0,750-1,000	---	---	---	---	---	---	---	
2,900,000	1,000.00	3.88	Πργμ/Πργμ	15/06/2028	5	---	15/06	3.88	1	ΟΕΔ-ΣΤΘ-150628-05X-3,875-1,000	---	---	---	---	---	---	---	
5,962,747,327	1.00	3.75	Πργμ/Πργμ	30/01/2028	10	---	/02 - 01/02 - 31/	3.75	1	ΟΕΔ-ΣΤΘ-300128-10X-3,750-1,00	---	---	---	85.4610	13/07/2018	---	1.0000	A 28/11/2018
7,067,309,386	1.00	3.90	Πργμ/Πργμ	30/01/2033	15	---	/02 - 01/02 - 31/	3.90	1	ΟΕΔ-ΣΤΘ-300133-15X-3,900-1,00	---	---	---	78.6730	13/07/2018	---	1.0000	A 28/11/2018
5,622,848,349	1.00	4.00	Πργμ/Πργμ	30/01/2037	19	---	/02 - 01/02 - 31/	4.00	1	ΟΕΔ-ΣΤΘ-300137-19X-4,000-1,00	---	---	---	77.0370	13/07/2018	---	1.0000	A 28/11/2018
5,476,770,669	1.00	4.20	Πργμ/Πργμ	30/01/2042	24	---	/02 - 01/02 - 31/	4.20	1	ΟΕΔ-ΣΤΘ-300142-24X-4,200-1,00	---	---	---	77.7640	13/07/2018	---	1.0000	A 28/11/2018
48,794,718	1.00	4.30	Πργμ/Πργμ	24/02/2024	12	---	24/02	4.30	1	ΟΕΔ-ΣΤΘ-240224-12X-2,000-1,00	---	---	---	10.0000	22/06/2015	---	---	---
40,248,141	1.00	4.30	Πργμ/Πργμ	24/02/2025	13	---	24/02	4.30	1	ΟΕΔ-ΣΤΘ-240225-13X-2,000-1,00	---	---	---	10.0000	22/06/2015	---	---	---
59,586,043	1.00	4.30	Πργμ/Πργμ	24/02/2026	14	---	24/02	4.30	1	ΟΕΔ-ΣΤΘ-240226-14X-2,000-1,00	---	---	---	10.0000	22/06/2015	---	---	---
41,118,344	1.00	4.30	Πργμ/Πργμ	24/02/2027	15	---	24/02	4.30	1	ΟΕΔ-ΣΤΘ-240227-15X-2,000-1,00	---	---	---	10.0000	22/06/2015	---	---	---
45,137,734	1.00	4.30	Πργμ/Πργμ	24/02/2028	16	---	24/02	4.30	1	ΟΕΔ-ΣΤΘ-240228-16X-2,000-1,00	---	---	---	10.0000	22/06/2015	---	---	---
61,768,888	1.00	4.30	Πργμ/Πργμ	24/02/2029	17	---	24/02	4.30	1	ΟΕΔ-ΣΤΘ-240229-17X-2,000-1,00	---	---	---	10.0000	22/06/2015	---	---	---
54,567,744	1.00	4.30	Πργμ/Πργμ	24/02/2030	18	---	24/02	4.30	1	ΟΕΔ-ΣΤΘ-240230-18X-2,000-1,00	---	---	---	10.0000	22/06/2015	---	---	---
37,541,515	1.00	4.30	Πργμ/Πργμ	24/02/2031	19	---	24/02	4.30	1	ΟΕΔ-ΣΤΘ-240231-19X-2,000-1,00	---	---	---	10.0000	22/06/2015	---	---	---
37,558,317	1.00	4.30	Πργμ/Πργμ	24/02/2032	20	---	24/02	4.30	1	ΟΕΔ-ΣΤΘ-240232-20X-2,000-1,00	---	---	---	10.0000	22/06/2015	---	---	---
37,473,732	1.00	4.30	Πργμ/Πργμ	24/02/2033	21	---	24/02	4.30	1	ΟΕΔ-ΣΤΘ-240233-21X-2,000-1,00	---	---	---	10.0000	22/06/2015	---	---	---
33,888,293	1.00	4.30	Πργμ/Πργμ	24/02/2034	22	---	24/02	4.30	1	ΟΕΔ-ΣΤΘ-240234-22X-2,000-1,00	---	---	---	10.0000	22/06/2015	---	---	---
35,177,800	1.00	4.30	Πργμ/Πργμ	24/02/2035	23	---	24/02	4.30	1	ΟΕΔ-ΣΤΘ-240235-23X-2,000-1,00	---	---	---	10.0000	22/06/2015	---	---	---
35,547,268	1.00	4.30	Πργμ/Πργμ	24/02/2036	24	---	24/02	4.30	1	ΟΕΔ-ΣΤΘ-240236-24X-2,000-1,00	---	---	---	10.0000	22/06/2015	---	---	---
40,246,306	1.00	4.30	Πργμ/Πργμ	24/02/2037	25	---	24/02	4.30	1	ΟΕΔ-ΣΤΘ-240237-25X-2,000-1,00	---	---	---	10.0000	22/06/2015	---	---	---
37,643,952	1.00	4.30	Πργμ/Πργμ	24/02/2038	26	---	24/02	4.30	1	ΟΕΔ-ΣΤΘ-240238-26X-2,000-1,00	---	---	---	10.0000	22/06/2015	---	---	---
36,977,100	1.00	4.30	Πργμ/Πργμ	24/02/2039	27	---	24/02	4.30	1	ΟΕΔ-ΣΤΘ-240239-27X-2,000-1,00	---	---	---	10.0000	22/06/2015	---	---	---
41,615,000	1.00	4.30	Πργμ/Πργμ	24/02/2040	28	---	24/02	4.30	1	ΟΕΔ-ΣΤΘ-240240-28X-2,000-1,00	---	---	---	10.0000	22/06/2015	---	---	---
42,227,208	1.00	4.30	Πργμ/Πργμ	24/02/2041	29	---	24/02	4.30	1	ΟΕΔ-ΣΤΘ-240241-29X-2,000-1,00	---	---	---	10.0000	22/06/2015	---	---	---
68,288,487	1.00	4.30	Πργμ/Πργμ	24/02/2042	30	---	24/02	4.30	1	ΟΕΔ-ΣΤΘ-240242-30X-2,000-1,00	---	---	---	10.0000	22/06/2015	---	---	---
4,000,000	1,000.00	3.88	Πργμ/Πργμ	12/03/2029	10	---	12/03	3.88	1	ΟΕΔ-ΣΤΘ-120329-10X-3,875-1,0000	---	---	---	---	---	100.0000	A 15/10/2019	
4,500,000	1,000.00	0.00	Πργμ/Πργμ	12/02/2026	5	---	12/02	0.00	1	ΟΕΔ-ΣΤΘ-120226-05X-0,000-1,000	---	---	---	---	---	---	---	
2,209,163	1,000.00	3.38	Πργμ/Πργμ	15/02/2025	7	---	15/02	3.38	1	ΟΕΔ-ΣΤΘ-150225-07X-3,375-1,000	---	---	---	---	---	---	---	
964,000	1,000.00	3.25	Πργμ/Πργμ	20/03/2025	6	---	20/03	3.25	1	ΟΕΔ-ΣΤΘ-200325-06X-3,250-1,000	---	---	---	---	---	---	---	
2,100,000	1,000.00	3.55	Πργμ/Πργμ	20/03/2026	7	---	20/03	3.55	1	ΟΕΔ-ΣΤΘ-200326-07X-3,550-1,000	---	---	---	---	---	---	---	
5,500,000	1,000.00	1.50	Πργμ/Πργμ	18/06/2030	10	---	18/06	1.50	1	ΟΕΔ-ΣΤΘ-180630-10X-1,500-1,000	---	---	---	---	---	---	---	
3,500,000	1,000.00	4.38	Πργμ/Πργμ	18/07/2038	15	---	18/07	4.38	1	ΟΕΔ-ΣΤΘ-180738-15X-4,375-1,000	---	---	---	---	---	---	---	

Σημειώσεις Ομολόγων Ελλ. Δημοσίου

Ο Όγκος Συναλλαγών υπολογίζεται ως (Τεμάχια) * (Ονομαστική Τιμή). Η Αξία Συναλλαγών υπολογίζεται ως (Τεμάχια) * (Ονομαστική Τιμή) * (Τιμή %) + (Δεδουλευμένοι Τόκοι)

Η Αξία του τρέχοντος τοκομεριδίου για τις εκδόσεις Ονομαστικής Αξίας 0,01 ευρώ, αναφέρεται σε Ονομαστική Αξία 100 ευρώ.

FLR (= Floating Interest Rate) Ομόλογο Μεταβλητού Επιτοκίου.

[1] - Η Ημερομηνία Λήξης της τοκοφόρου περιόδου και η Ημερομηνία Πληρωμής του τοκομεριδίου.

Ομόλογα Ελληνικού Δημοσίου

Πλήθος Εισηγμ. Ομολογιών	Ονομ. αξία	Σημερινό επιτόκιο	Υπολογισμός Δεδουλευμένων	Ημερ/νία Λήξης [1]	Διάρκεια (έτη)	Σημείωση	Ημερομηνία Πληρ.	Αξία τρέχοντος	Μον. Διαπρ.	Ομόλογα Ελληνικού Δημοσίου	Κατωτ Τιμή	Ανωτ Τιμή	Τιμή κλεισ.	Προηγ. Κλείσιμο-ημ/νία	Όγκος	Αξία Συναλλαγών	Τελευταία εντολή Αγορ./ Πώλ. Ημερομηνία
40,000	1,000.00	4.67	FLR	18/09/2024	1	---	18/09 - 19/03	---	1	ΟΕΔ-ΚΥΜ-180924-01X-4,670-1,000	---	---	---	---	---	---	---
5,364,250	1,000.00	3.25	---	20/03/2050	30	---	20/03	3.25	1	ΟΕΔ-ΣΤΘ-200350-30X-3,250-1,000	---	---	---	---	---	---	---
3,924,361	1,000.00	2.00	---	22/04/2027	7	---	22/04	2.00	1	ΟΕΔ-ΣΤΘ-220427-07X-2,000-1,000	---	---	---	---	---	---	99.9000 A 22/04/2020
2,500,000	1,000.00	1.88	---	23/07/2026	7	---	23/07	1.88	1	ΟΕΔ-ΣΤΘ-230726-07X-1,875-1,000	---	---	---	---	---	---	---
4,700,000	1,000.00	4.25	---	15/06/2033	10	---	15/06	4.25	1	ΟΕΔ-ΣΤΘ-150633-10X-4,250-1,000	---	---	---	---	---	---	---
3,500,000	1,000.00	1.88	---	24/01/2052	30	---	24/01	1.88	1	ΟΕΔ-ΣΤΘ-240152-30X-1,875-1,000	---	---	---	---	---	---	---
3,700,000	1,000.00	1.75	---	18/06/2032	10	---	18/06	1.75	1	ΟΕΔ-ΣΤΘ-180632-10X-1,750-1,000	---	---	---	---	---	---	---
2,200,000	1,000.00	1.13	FLR	15/12/2027	5	---	- 15/12 - 15/03 -	---	1	ΟΕΔ-ΚΥΜ-151227-05X-1,130-1,000	---	---	---	---	---	102.1600	A 30/12/2022

Σημειώσεις Ομολόγων Ελλ. Δημοσίου

Ο Όγκος Συναλλαγών υπολογίζεται ως (Τεμάχια) * (Ονομαστική Τιμή). Η Αξία Συναλλαγών υπολογίζεται ως (Τεμάχια) * (Ονομαστική Τιμή) * (Τιμή %) + (Δεδουλευμένοι Τόκοι)

Η Αξία του τρέχοντος τοκομεριδίου για τις εκδόσεις Ονομαστικής Αξίας 0,01 ευρώ, αναφέρεται σε Ονομαστική Αξία 100 ευρώ.

FLR (= Floating Interest Rate) Ομόλογο Μεταβλητού Επιτοκίου.

[1] - Η Ημερομηνία Λήξης της τοκοφόρου περιόδου και η Ημερομηνία Πληρωμής του τοκομεριδίου.

Έντοκα Γραμμάτια & Zero Coupon Ομόλογα Ελληνικού Δημοσίου

Ημερ/νία	Διάρκειας 13 εβδομάδων									Διάρκειας 26 εβδομάδων									Διάρκειας 52 εβδομάδων								
	Ημερ/νία Λήξης	Αρχικό Επιτόκιο	Πλήθος Εισηγμένων	Όνομ/κή αξία	Τιμή έκδοσης	Τελευταία Τιμή	Συναλλαγή Ημερομηνία	Όγκος Συναλλαγών	Σημ.	Ημερ/νία Λήξης	Αρχικό Επιτόκιο	Πλήθος Εισηγμένων	Όνομ/κή αξία	Τιμή έκδοσης	Τελευταία Τιμή	Συναλλαγή Ημερομηνία	Όγκος Συναλλαγών	Σημ.	Ημερ/νία Λήξης	Αρχικό Επιτόκιο	Πλήθος Εισηγμένων	Όνομ/κή αξία	Τιμή έκδοσης	Τελευταία Τιμή	Συναλλαγή Ημερομηνία	Όγκος Συναλλαγών	Σημ.
10/03/2023	---	---	---	---	---	---	---	---	---	---	---	---	---	---	---	---	---	---	08/03/2024	3.75	1,000,000	1,000.00	963.46	---	---	---	---
09/06/2023	---	---	---	---	---	---	---	---	---	---	---	---	---	---	---	---	---	---	07/06/2024	3.84	1,600,000	1,000.00	962.60	---	---	---	---
08/09/2023	---	---	---	---	---	---	---	---	---	---	---	---	---	---	---	---	---	---	06/09/2024	3.81	812,500	1,000.00	962.90	---	---	---	---
08/12/2023	---	---	---	---	---	---	---	---	---	---	---	---	---	---	---	---	---	---	06/12/2024	3.70	600,000	1,000.00	963.90	---	---	---	---

Ημερήσιο Δελτίο Τιμών

Έτος: 145 Αύξων Αριθμός Συνεδρίασης: 9

Ενότητα 5: Ομόλογα Ελληνικού Δημοσίου Διαπραγματεύσιμα με τη Μέθοδο Εκφώνησης - Αντιφώνησης

Παρασκευή, 12 Ιανουαρίου, 2024

Ομόλογα σε Κυκλοφορία	Νόμισμα / Ελάχιστη διαπραγ.	Ημερομηνία Πληρ.	Αξία τρέχοντος τοκομεριδίου	Σημείωση	Τοκομερίδιο	Μονάδα διαπίσης	Ημερ/νία Έκδοσης	Διάρκεια (έτη)	Σημερινό επιτόκιο	Υ.Δ.Τ σε ημέρες	Ομόλογα	Τελευταία τιμή προηγ.	Τελευτ. Τιμή	Εκφ. τοις μετρητοίς (€) Αγορ. / Πώλ Ημερομηνία	Συναλλαγές σε τμχ	Ελάχιστο ζωής	Μέγιστο ζωής		
0	GBP / 10	01/12	0.25	---	67	1	01/12/1928	100	2.5	360	Ε.Κ.Τ.Ε.	---	---	---	---	---	---		
103,746	GBP / 10	01/12	0.25	---	65	1	01/12/1930	98	2.5	360	Ε.Κ.Τ.Ε. σειρά	2.27	05/02/1996	2.27	Π	05/02/1996	---	2.27	2.27

Νομικών Προσώπων και Εταιρειών σε Συνάλλαγμα και Ευρο

Σημειώσεις Ομολόγων Ελλ. Δημοσίου

Υ.Δ.Τ: Υπολογισμός Δεδουλευμένων Τόκων.

FLR (= Floating Interest Rate) Ομόλογο Μεταβλητού Επιτοκίου.

Η ελάχιστη διαπραγματεύσιμη Ονομαστική Αξία για όλους τους Άυλους Τίτλους του Δημοσίου είναι τα 100 Ευρώ.

(μφρ-0)

Πίνακας Μελών Χρηματιστηρίου Αθηνών και Μελών ΕΤ.ΕΚ.

Επωνυμία	Διεύθυνση	Τηλέφωνο	Φαξ	Αγορά Μετοχών			Αγορά Παραγώγων		Μέλη ΕΤ.ΕΚ.	
				Μέλος Αγοράς	Μέλος εξ Αποστάσεως	Ειδικός Διαπρήτης	Διαπρήτης	Ειδικός Διαπρήτης	Γενικό Εκκαθ/στικό	Άμεσο Εκκαθ/στικό
AEONIC SECURITIES C.I.F. P.L.C.	ΛΑΪΟΥ 6, ΓΡ. 301B, ANNA COURT ,	35725337600		a						
ARGUS STOCKBROKERS LTD	25 ΛΕΩΦΟΡΟΣ ΔΗΜΟΣΘΕΝΗ ΣΕΒΕΡΗ 25 ,	0035722717000		a	a		a			
ATLANTIC SECURITIES LTD	ΠΡΟΔΡΟΜΟΥ 37 37,	0035722445400		a	a					
ΑΧΟΝ ΧΡΗΜΑΤΙΣΤΗΡΙΑΚΗ Α.Ε.Π.Ε.Υ.	ΣΤΑΔΙΟΥ 48 48, ΑΘΗΝΑ	2103363800		a			a			
ΒΕΤΑ ΧΡΗΜΑΤΙΣΤΗΡΙΑΚΗ Α.Ε.Π.Ε.Υ.	Λ.ΑΛΕΞΑΝΔΡΑΣ 29 29 , ΑΘΗΝΑ	2106478930		a		a	a			a
BNP PARIBAS S.A.	ΛΑΜΨΑΚΟΥ 2 , ΑΘΗΝΑ	2107468525							a	
BOFA SECURITIES EUROPE SA	112 AVENUE KL?BER 75116 ,	+33 153655555		a	a					
CAPITAL ΑΧΕΠΕΥ	ΜΗΤΡΟΠΟΛΕΩΣ 58 58, ΑΘΗΝΑ	2103369700		a			a			
CITIGROUP GLOBAL MARKETS EUROPE AG	REUTERWEG 16 16,	+49 691366-0		a	a					
CITIGROUP GLOBAL MARKETS LIMITED	33 CANADA SQUARE -CANARY WHARF 1,	+44 02079864000		a						
CREDIT SUISSE BANK (EUROPE), S.A.	CALLE AYALA 42, 3A PLANTA-B MADRID ,	+34917916000		a	a					
CREDIT SUISSE SECURITIES (EUROPE) LIMITED	ONE CABOT SQUARE 1 , LONDON	+44 2078888888		a						
DEUTSCHE BANK AG	GREAT WINCHESTER STREET 1 , LONDON	+44 20 754 54209	00441133361437		a					
EUROBANK EQUITIES ΜΟΝΟΠΡΟΣΩΠΗ Α.Ε.Π.Ε.Υ.	ΦΙΛΕΛΛΗΝΩΝ 10 & ΞΕΝΟΦΩΝΤΟΣ 13 , ΑΘΗΝΑ	2103720425		a		a	a			a
EUROCORP Α.Ε.Π.Ε.Υ.	ΠΛ.ΦΙΛΙΚΗΣ ΕΤΑΙΡΕΙΑΣ 14 14, ΑΘΗΝΑ	2107263600		a			a			a
EUROTRUST ΧΡΗΜΑΤΙΣΤΗΡΙΑΚΗ Α.Ε.Π.Ε.Υ.	ΣΕΒΑΣΤΟΥΠΟΛΕΩΣ 113 113, ΑΘΗΝΑ	2103363100		a						
EUROXX ΧΡΗΜΑΤΙΣΤΗΡΙΑΚΗ Α.Ε.Π.Ε.Υ.	ΠΑΛΛΑΙΟΛΟΓΟΥ 7, ΧΑΛΑΝΔΡΙ	(210)-6879400	(210)-6879401	a		a	a			a
ΠΑΛΛΑΙΟΛΟΓΟΥ 7, ΧΑΛΑΝΔΡΙ		+30 2106879400	210-6879401							
FREEDOM FINANCE EUROPE LTD	ΧΡΗΣΤΑΚΗ ΚΡΑΝΟΥ 20 ,	035725257786		a	a					
GLOBAL CAPITAL SECURITIES & FINANCIAL SERVICES LTD	Λ.ΑΡΧΙΕΠΙΣΚΟΠΟΥ ΜΑΚΑΡΙΟΥ Γ50 50,	0035722710710		a	a					
GREENPOST TRADING EUROPE LTD	KIMONOS 3, ACROPOLIS MANSIONS, 2ND FLOOR, FLAT/OFFICE 202 ,	035722521389		a	a	a				
HSBC CONTINENTAL EUROPE	Λ.ΜΕΣΣΟΓΕΙΩΝ 109-111 109-111,	2106960000							a	
INDEX ΧΡΗΜΑΤΙΣΤΗΡΙΑΚΗ Α.Ε.Π.Ε.Υ.	ΔΡΑΓΑΤΣΑΝΙΟΥ 6 6, ΑΘΗΝΑ	2103213920		a						
LAIKI FINANCIAL SERVICES LTD	ΛΕΩΦ. ΒΥΡΩΝΟΣ 26, ΛΕΥΚΩΣΙΑ ΚΥΠΡΟΥ	357 22367367	357 22718567		a					
MEGA EQUITY SECURITIES & FINANCIAL SERVICES PUBLIC LTD	ΛΕΩΦ.ΓΡΕΒΑ ΔΙΓΕΝΗ 42-44 42-44,	00357227111711		a	a		a			
MERIT ΧΡΗΜΑΤΙΣΤΗΡΙΑΚΗ Α.Ε.Π.Ε.Υ.	ΣΟΦΟΚΛΕΟΥΣ 5 5, ΑΘΗΝΑ	2103671880		a		a	a			a
MERRILL LYNCH INTERNATIONAL	2 KING EDWARD STREET 2 , LONDON	+44 20276281000		a						
NUNTIUS ΧΡΗΜΑΤΙΣΤΗΡΙΑΚΗ Α.Ε.Π.Ε.Υ.	ΔΡΑΓΑΤΣΑΝΙΟΥ 6 6, ΑΘΗΝΑ	2103350599		a						
ONE PLUS CAPITAL LIMITED	75 PRODRΟΜΟΥ AVENUE NICOSIA 1307 ,	35722873760		a	a					
PROCHOICE CHRIMATISTIRIAKI LTD	ΛΕΩΦ.ΣΠΥΡΟΥ ΚΥΠΡΙΑΝΟΥ 57, ΑΚΙΝΗΤΑ Φ 57,	035724661192		a	a					
SHARELINK SECURITIES & FINANCIAL SERVICES LTD	HOUSE-ΘΕΟΤΟΚΗ 6 ΜΕΓΑΡΟ ΕΛΛΗΝΑ 6 ,	+357 22554200		a			a			
SOCIETE GENERALE S.A.	17 COURS VALMY, CEDEX ,	+157290504		a	a		a			

Πίνακας Μελών Χρηματιστηρίου Αθηνών και Μελών ΕΤ.ΕΚ.

Επωνυμία			Αγορά Μετοχών			Αγορά Παραγώγων		Μέλη ΕΤ.ΕΚ.	
Διεύθυνση	Τηλέφωνο	Φαξ	Μέλος Αγοράς	Μέλος εξ Αποστάσεως	Ειδικός Διαπρήτης	Διαπρήτης	Ειδικός Διαπρήτης	Γενικό Εκκαθιστικό	Άμεσο Εκκαθιστικό
SOLIDUS SECURITIES Α.Ε.Π.Ε.Υ.			a			a			a
ΛΟΥΙΖΗΣ ΡΙΑΝΚΟΥΡ 64 64, ΑΘΗΝΑ	2106900600								
THE CYPRUS INVESTMENT & SECURITIES CORPORATION LTD			a	a					
1 AG. PROKOΡΙΟΥ & POSIDONOS 1ST FLOOR 154,	0035722121700								
UBS EUROPE SE			a	a					
OPERNTURM, BOCKENHEIMER LANDSTRASSE 2-4 ,	496921790								
UBS LIMITED				a					
FINSBURY AVENUE 1 , LONDON	+44 2075687135								
Α. ΣΑΡΡΗΣ ΧΡΗΜΑΤΙΣΤΗΡΙΑΚΗ Α.Ε.Π.Ε.Υ			a						
ΔΡΑΓΑΤΣΑΝΙΟΥ 6 6, ΑΘΗΝΑ	2103367700								
ΑΛΦΑ FINANCE ΜΟΝΟΠΡΟΣΩΠΗ ΑΕΠΕΥ			a		a	a	a		a
ΠΑΝΕΠΙΣΤΗΜΙΟΥ 45 5, ΑΘΗΝΑ	2103677400								
ΑΛΦΑ ΤΡΑΠΕΖΑ ΑΝΩΝΥΜΗ ΕΤΑΙΡΙΑ								a	
ΣΤΑΔΙΟΥ 40 , ΑΘΗΝΑ	2103260000								
Γ. Α. ΠΕΡΒΑΝΑΣ ΧΡΗΜΑΤΙΣΤΗΡΙΑΚΗ Α.Ε.Π.Ε.Υ			a						
ΣΟΦΟΚΛΕΟΥΣ 7-9 7-9, ΑΘΗΝΑ	2103727200								
ΕΘΝΙΚΗ ΤΡΑΠΕΖΑ ΤΗΣ ΕΛΛΑΔΟΣ Α.Ε.			a		a	a		a	
ΑΙΟΛΟΥ 86, ΑΘΗΝΑ	(210)-3341000	(210)-3228187							
ΑΚΑΔΗΜΙΑΣ 68, ΑΘΗΝΑ	(210)-3328817	(210)-3328678							
ΕΘΝΙΚΗ ΧΡΗΜΑΤΙΣΤΗΡΙΑΚΗ ΜΟΝΟΠΡΟΣΩΠΗ ΑΕΠΕΥ			a		a	a	a		
ΛΕΩΦΟΡΟΣ ΑΘΗΝΩΝ 128-132 & ΙΦΙΓΕΝΙΑΣ 66, ΑΘΗΝΑ	2103328784								
ΕΛΛΗΝΙΚΗ ΤΡΑΠΕΖΑ (ΕΠΕΝΔΥΣΕΙΣ) ΛΤΔ				a					
ΛΕΩΦ.ΚΥΡΙΑΚΟΥ ΜΑΤΣΗ 31 - ΤΘ 24747 , ΛΕΥΚΩΣΙΑ ΚΥΠΡΟΥ	+357 22500100	357 22500110							
ΕΛΛΗΝΟΑΜΕΡΙΚΑΝΙΚΗ ΧΡΗΜΑΤΙΣΤΗΡΙΑΚΗ ΑΕΠΕΥ			a		a	a			a
ΑΝΔΡΕΑ ΠΑΠΑΝΔΡΕΟΥ 27 27, ΜΑΡΟΥΣΙ	2103311100								
Ι. Χ. ΜΑΥΡΙΚΗΣ ΧΡΗΜΑΤΙΣΤΗΡΙΑΚΗ Α.Ε.Π.Ε.Υ			a						
ΣΟΦΟΚΛΕΟΥΣ 5 5, ΑΘΗΝΑ	2103216730								
ΚΑΠΠΑ ΧΡΗΜΑΤΙΣΤΗΡΙΑΚΗ Α.Ε.Π.Ε.Υ.			a			a			
ΒΑΛΛΑΩΡΙΤΟΥ 15 15, ΑΘΗΝΑ	2103678600								
ΚΑΡΑΜΑΝΩΦ ΧΡΗΜΑΤΙΣΤΗΡΙΑΚΗ Α.Ε.Π.Ε.Υ.			a						
ΠΛ.ΑΓ.ΘΕΟΔΩΡΩΝ 2 2, ΑΘΗΝΑ	2103212947								
ΚΥΚΛΟΣ ΧΡΗΜΑΤΙΣΤΗΡΙΑΚΗ Α.Ε.Π.Ε.Υ.			a			a			
ΧΑΡΙΛΑΟΥ ΤΡΙΚΟΥΠΗ 6-8-10 39, ΑΘΗΝΑ	2103364300								
ΛΕΩΝ ΔΕΠΟΛΑΣ ΧΡΗΜΑΤΙΣΤΗΡΙΑΚΗ Α.Ε.Π.Ε.Υ.			a		a	a			
ΧΡΗΣΤΟΥ ΛΑΔΑ 1 1, ΑΘΗΝΑ	2103213276 -28								
Ν. ΧΡΥΣΟΧΟΙΔΗΣ ΧΡΗΜΑΤΙΣΤΗΡΙΑΚΗ Α.Ε.Π.Ε.Υ			a			a			a
ΣΟΦΟΚΛΕΟΥΣ 7-9 7-9, ΑΘΗΝΑ	2103213913								
ΠΑΓΚΡΗΤΙΑ ΤΡΑΠΕΖΑ ΑΝΩΝΥΜΗ ΕΤΑΙΡΕΙΑ								a	
ΙΚΑΡΟΥ 5 ,	2810338746								
ΠΑΝΤΕΛΑΚΗΣ ΧΡΗΜΑΤΙΣΤΗΡΙΑΚΗ Α.Ε.Π.Ε.Υ			a	a		a	a		
ΕΘΝΙΚΗΣ ΑΝΤΙΣΤΑΣΕΩΣ 57, ΚΤΙΡΙΟ Β 57, ΧΑΛΑΝΔΡΙ	2106965000								
ΠΕΙΡΑΙΩΣ ΜΟΝΟΠΡΟΣΩΠΗ Α.Ε.Π.Ε.Υ.			a		a	a	a		a
ΣΤΑΔΙΟΥ 10 10, ΑΘΗΝΑ	2103354100								
ΣΤ. ΕΜ. ΛΑΥΡΕΝΤΑΚΗΣ ΧΡΗΜΑΤΙΣΤΗΡΙΑΚΗ Α.Ε.Π.Ε.Υ.			a			a			
ΣΟΦΟΚΛΕΟΥΣ 7-9 7-9, ΑΘΗΝΑ	2103213336								
ΤΡΑΠΕΖΑ EUROBANK ΑΕ								a	
ΟΘΩΝΟΣ 8 , ΑΘΗΝΑ	2144043907								
ΤΡΑΠΕΖΑ ΟΡΤΙΜΑ BANK Α.Ε.			a	a		a	a	a	
ΑΙΓΙΑΛΕΙΑΣ 32 & ΠΑΡΑΔΕΙΣΟΥ , ΜΑΡΟΥΣΙ	210 8173000								
ΤΡΑΠΕΖΑ ΠΕΙΡΑΙΩΣ ΑΝΩΝΥΜΟΣ ΕΤΑΙΡΕΙΑ			a			a		a	
ΑΜΕΡΙΚΗΣ 4 , ΑΘΗΝΑ	2103335000								

Πίνακας Μετοχών Υπό Ειδική Διαπραγμάτευση

Χρεόγραφο	Κατηγορία Διαπραγμάτευσης
Ειδικός Διαπραγματευτής	Εναρξη Ειδικής Διαπραγμάτευσης
MLS ΠΛΗΡΟΦΟΡΙΚΗ (ΚΟ)	Κατάσταση σε Αναστολή
ΠΕΙΡΑΙΩΣ ΜΟΝΟΠΡΟΣΩΠΗ Α.Ε.Π.Ε.Υ.	01/08/2019
ALPHA ETF FTSE Athex Large Cap	Διαπραγματεύσιμα Αμοιβαία Κεφάλαια (Δ.Α.Κ.)
ΑΛΦΑ FINANCE ΜΟΝΟΠΡΟΣΩΠΗ ΑΕΠΕΥ	02/01/1900
ΕΘΝΙΚΗ ΧΡΗΜΑΤΙΣΤΗΡΙΑΚΗ ΜΟΝΟΠΡΟΣΩΠΗ ΑΕΠΕΥ	02/01/1900
ALPHA TRUST ΣΥΜΜΕΤΟΧΩΝ (ΚΟ)	Κύρια Αγορά
EUROBANK EQUITIES ΜΟΝΟΠΡΟΣΩΠΗ Α.Ε.Π.Ε.Υ.	06/02/2023
ΛΕΩΝ ΔΕΠΟΛΑΣ ΧΡΗΜΑΤΙΣΤΗΡΙΑΚΗ Α.Ε.Π.Ε.Υ.	04/01/2021
ALPHA ΥΠΗΡΕΣΙΩΝ ΣΥΜΜ (ΚΟ)	Κύρια Αγορά
EUROBANK EQUITIES ΜΟΝΟΠΡΟΣΩΠΗ Α.Ε.Π.Ε.Υ.	22/10/2006
GREENPOST TRADING EUROPE LTD	12/06/2023
MERIT ΧΡΗΜΑΤΙΣΤΗΡΙΑΚΗ Α.Ε.Π.Ε.Υ.	03/09/2012
ΑΛΦΑ FINANCE ΜΟΝΟΠΡΟΣΩΠΗ ΑΕΠΕΥ	29/02/2016
ΕΘΝΙΚΗ ΧΡΗΜΑΤΙΣΤΗΡΙΑΚΗ ΜΟΝΟΠΡΟΣΩΠΗ ΑΕΠΕΥ	02/01/1900
ΕΛΛΗΝΟΑΜΕΡΙΚΑΝΙΚΗ ΧΡΗΜΑΤΙΣΤΗΡΙΑΚΗ ΑΕΠΕΥ	25/07/2014
ΛΕΩΝ ΔΕΠΟΛΑΣ ΧΡΗΜΑΤΙΣΤΗΡΙΑΚΗ Α.Ε.Π.Ε.Υ.	04/01/2016
ΠΕΙΡΑΙΩΣ ΜΟΝΟΠΡΟΣΩΠΗ Α.Ε.Π.Ε.Υ.	28/05/2009
ΑΤΤΙΚΑ BANK Α.Τ.Ε. (ΚΟ)	Κύρια Αγορά
EUROXX ΧΡΗΜΑΤΙΣΤΗΡΙΑΚΗ Α.Ε.Π.Ε.Υ.	22/01/2016
AUSTRIACARD (ΚΑ)	Κύρια Αγορά
ΒΕΤΑ ΧΡΗΜΑΤΙΣΤΗΡΙΑΚΗ Α.Ε.Π.Ε.Υ.	23/03/2023
EUROBANK EQUITIES ΜΟΝΟΠΡΟΣΩΠΗ Α.Ε.Π.Ε.Υ.	15/05/2023
AUTOHELLAS (ΚΟ)	Κύρια Αγορά
EUROXX ΧΡΗΜΑΤΙΣΤΗΡΙΑΚΗ Α.Ε.Π.Ε.Υ.	02/07/2018
ΑΛΦΑ FINANCE ΜΟΝΟΠΡΟΣΩΠΗ ΑΕΠΕΥ	01/07/2019
AVE (ΚΟ)	Κύρια Αγορά
EUROXX ΧΡΗΜΑΤΙΣΤΗΡΙΑΚΗ Α.Ε.Π.Ε.Υ.	05/06/2020
BRIQ PROPERTIES (ΚΟ)	Κύρια Αγορά
EUROBANK EQUITIES ΜΟΝΟΠΡΟΣΩΠΗ Α.Ε.Π.Ε.Υ.	09/09/2019
ΛΕΩΝ ΔΕΠΟΛΑΣ ΧΡΗΜΑΤΙΣΤΗΡΙΑΚΗ Α.Ε.Π.Ε.Υ.	22/02/2021
CENERGY HOLDINGS (ΚΑ)	Κύρια Αγορά
EUROBANK EQUITIES ΜΟΝΟΠΡΟΣΩΠΗ Α.Ε.Π.Ε.Υ.	02/01/2016
ΑΛΦΑ FINANCE ΜΟΝΟΠΡΟΣΩΠΗ ΑΕΠΕΥ	02/01/2016
ΠΑΝΤΕΛΑΚΗΣ ΧΡΗΜΑΤΙΣΤΗΡΙΑΚΗ Α.Ε.Π.Ε.Υ.	27/12/2022
ΤΡΑΠΕΖΑ ΟΡΤΙΜΑ BANK Α.Ε.	14/03/2022
CNL CAPITAL (ΚΟ)	Κύρια Αγορά
MERIT ΧΡΗΜΑΤΙΣΤΗΡΙΑΚΗ Α.Ε.Π.Ε.Υ.	01/10/2018
COCA-COLA HBC AG (ΚΟ)	Κύρια Αγορά
ΒΕΤΑ ΧΡΗΜΑΤΙΣΤΗΡΙΑΚΗ Α.Ε.Π.Ε.Υ.	08/03/2021
ΕΘΝΙΚΗ ΧΡΗΜΑΤΙΣΤΗΡΙΑΚΗ ΜΟΝΟΠΡΟΣΩΠΗ ΑΕΠΕΥ	02/01/1900
ΠΕΙΡΑΙΩΣ ΜΟΝΟΠΡΟΣΩΠΗ Α.Ε.Π.Ε.Υ.	04/05/2015
DIMAND (ΚΟ)	Κύρια Αγορά
EUROBANK EQUITIES ΜΟΝΟΠΡΟΣΩΠΗ Α.Ε.Π.Ε.Υ.	08/08/2022
ΑΛΦΑ FINANCE ΜΟΝΟΠΡΟΣΩΠΗ ΑΕΠΕΥ	08/08/2022
ΠΑΝΤΕΛΑΚΗΣ ΧΡΗΜΑΤΙΣΤΗΡΙΑΚΗ Α.Ε.Π.Ε.Υ.	15/05/2023
EUROBANK HOLDINGS (ΚΟ)	Κύρια Αγορά
EUROBANK EQUITIES ΜΟΝΟΠΡΟΣΩΠΗ Α.Ε.Π.Ε.Υ.	01/06/2012
GREENPOST TRADING EUROPE LTD	12/06/2023
MERIT ΧΡΗΜΑΤΙΣΤΗΡΙΑΚΗ Α.Ε.Π.Ε.Υ.	06/11/2017
ΑΛΦΑ FINANCE ΜΟΝΟΠΡΟΣΩΠΗ ΑΕΠΕΥ	09/01/2006
ΕΘΝΙΚΗ ΧΡΗΜΑΤΙΣΤΗΡΙΑΚΗ ΜΟΝΟΠΡΟΣΩΠΗ ΑΕΠΕΥ	02/01/1900
ΕΛΛΗΝΟΑΜΕΡΙΚΑΝΙΚΗ ΧΡΗΜΑΤΙΣΤΗΡΙΑΚΗ ΑΕΠΕΥ	25/07/2014
ΛΕΩΝ ΔΕΠΟΛΑΣ ΧΡΗΜΑΤΙΣΤΗΡΙΑΚΗ Α.Ε.Π.Ε.Υ.	30/11/2018
ΠΕΙΡΑΙΩΣ ΜΟΝΟΠΡΟΣΩΠΗ Α.Ε.Π.Ε.Υ.	28/09/2009
FOURLIS ΣΥΜΜΕΤΟΧΩΝ (ΚΟ)	Κύρια Αγορά
EUROBANK EQUITIES ΜΟΝΟΠΡΟΣΩΠΗ Α.Ε.Π.Ε.Υ.	01/12/2016
ΠΕΙΡΑΙΩΣ ΜΟΝΟΠΡΟΣΩΠΗ Α.Ε.Π.Ε.Υ.	06/03/2017
HELLENIC ENERGY (ΚΟ)	Κύρια Αγορά
EUROBANK EQUITIES ΜΟΝΟΠΡΟΣΩΠΗ Α.Ε.Π.Ε.Υ.	01/11/2023
ΑΛΦΑ FINANCE ΜΟΝΟΠΡΟΣΩΠΗ ΑΕΠΕΥ	07/11/2023
ΕΛΛΗΝΟΑΜΕΡΙΚΑΝΙΚΗ ΧΡΗΜΑΤΙΣΤΗΡΙΑΚΗ ΑΕΠΕΥ	14/09/2015
ΠΕΙΡΑΙΩΣ ΜΟΝΟΠΡΟΣΩΠΗ Α.Ε.Π.Ε.Υ.	20/03/2017
IDEAL HOLDINGS (ΚΟ)	Κύρια Αγορά
EUROBANK EQUITIES ΜΟΝΟΠΡΟΣΩΠΗ Α.Ε.Π.Ε.Υ.	07/06/2021
ΠΕΙΡΑΙΩΣ ΜΟΝΟΠΡΟΣΩΠΗ Α.Ε.Π.Ε.Υ.	07/06/2021
INTERCONTINENTAL (ΚΟ)	Κύρια Αγορά
ΛΕΩΝ ΔΕΠΟΛΑΣ ΧΡΗΜΑΤΙΣΤΗΡΙΑΚΗ Α.Ε.Π.Ε.Υ.	03/06/2019

Πίνακας Μετοχών Υπό Ειδική Διαπραγμάτευση

Χρεόγραφο	Κατηγορία Διαπραγμάτευσης
Ειδικός Διαπραγματευτής	Έναρξη Ειδικής Διαπραγμάτευσης
INTRAKAT (ΚΟ)	Κύρια Αγορά
ΒΕΤΑ ΧΡΗΜΑΤΙΣΤΗΡΙΑΚΗ Α.Ε.Π.Ε.Υ.	04/10/2021
ΠΑΝΤΕΛΑΚΗΣ ΧΡΗΜΑΤΙΣΤΗΡΙΑΚΗ Α.Ε.Π.Ε.Υ.	10/10/2022
JUMBO (ΚΟ)	Κύρια Αγορά
ΒΕΤΑ ΧΡΗΜΑΤΙΣΤΗΡΙΑΚΗ Α.Ε.Π.Ε.Υ.	01/02/2021
EUROBANK EQUITIES ΜΟΝΟΠΡΟΣΩΠΗ Α.Ε.Π.Ε.Υ.	25/05/2020
GREENPOST TRADING EUROPE LTD	12/06/2023
MERIT ΧΡΗΜΑΤΙΣΤΗΡΙΑΚΗ Α.Ε.Π.Ε.Υ.	06/11/2017
ΠΕΙΡΑΙΩΣ ΜΟΝΟΠΡΟΣΩΠΗ Α.Ε.Π.Ε.Υ.	06/03/2017
LAMDA DEVELOPMENT(ΚΟ)	Κύρια Αγορά
EUROBANK EQUITIES ΜΟΝΟΠΡΟΣΩΠΗ Α.Ε.Π.Ε.Υ.	08/12/2014
ΠΑΝΤΕΛΑΚΗΣ ΧΡΗΜΑΤΙΣΤΗΡΙΑΚΗ Α.Ε.Π.Ε.Υ.	06/11/2017
ΠΕΙΡΑΙΩΣ ΜΟΝΟΠΡΟΣΩΠΗ Α.Ε.Π.Ε.Υ.	29/06/2017
ORILINA PROPERTIES ΑΕΕΑΠ (ΚΟ)	Κύρια Αγορά
EUROBANK EQUITIES ΜΟΝΟΠΡΟΣΩΠΗ Α.Ε.Π.Ε.Υ.	11/12/2023
ΛΕΩΝ ΔΕΠΟΛΑΣ ΧΡΗΜΑΤΙΣΤΗΡΙΑΚΗ Α.Ε.Π.Ε.Υ.	11/12/2023
PREMIA (ΚΟ)	Κύρια Αγορά
ΒΕΤΑ ΧΡΗΜΑΤΙΣΤΗΡΙΑΚΗ Α.Ε.Π.Ε.Υ.	01/06/2021
ΛΕΩΝ ΔΕΠΟΛΑΣ ΧΡΗΜΑΤΙΣΤΗΡΙΑΚΗ Α.Ε.Π.Ε.Υ.	05/12/2022
ΠΑΝΤΕΛΑΚΗΣ ΧΡΗΜΑΤΙΣΤΗΡΙΑΚΗ Α.Ε.Π.Ε.Υ.	23/12/2021
PROFILE (ΚΟ)	Κύρια Αγορά
ΠΑΝΤΕΛΑΚΗΣ ΧΡΗΜΑΤΙΣΤΗΡΙΑΚΗ Α.Ε.Π.Ε.Υ.	01/07/2019
ΤΡΑΠΕΖΑ ΟΡΤΙΜΑ BANK Α.Ε.	03/04/2023
QUALITY & RELIABILITY (ΚΟ)	Κύρια Αγορά
ΤΡΑΠΕΖΑ ΟΡΤΙΜΑ BANK Α.Ε.	03/01/2023
QUEST ΣΥΜΜΕΤΟΧΩΝ (ΚΟ)	Κύρια Αγορά
ΒΕΤΑ ΧΡΗΜΑΤΙΣΤΗΡΙΑΚΗ Α.Ε.Π.Ε.Υ.	26/03/2018
EUROBANK EQUITIES ΜΟΝΟΠΡΟΣΩΠΗ Α.Ε.Π.Ε.Υ.	28/01/2019
SPACE HELLAS (ΚΟ)	Κύρια Αγορά
MERIT ΧΡΗΜΑΤΙΣΤΗΡΙΑΚΗ Α.Ε.Π.Ε.Υ.	09/12/2022
TITAN CEMENT (ΚΑ)	Κύρια Αγορά
ΒΕΤΑ ΧΡΗΜΑΤΙΣΤΗΡΙΑΚΗ Α.Ε.Π.Ε.Υ.	01/02/2021
EUROBANK EQUITIES ΜΟΝΟΠΡΟΣΩΠΗ Α.Ε.Π.Ε.Υ.	06/11/2019
ΠΕΙΡΑΙΩΣ ΜΟΝΟΠΡΟΣΩΠΗ Α.Ε.Π.Ε.Υ.	18/01/2021
TRADE ESTATES ΑΕΕΑΠ (ΚΟ)	Κύρια Αγορά
EUROBANK EQUITIES ΜΟΝΟΠΡΟΣΩΠΗ Α.Ε.Π.Ε.Υ.	10/11/2023
EUROBANK EQUITIES ΜΟΝΟΠΡΟΣΩΠΗ Α.Ε.Π.Ε.Υ.	08/11/2023
ΠΑΝΤΕΛΑΚΗΣ ΧΡΗΜΑΤΙΣΤΗΡΙΑΚΗ Α.Ε.Π.Ε.Υ.	08/11/2023
ΠΑΝΤΕΛΑΚΗΣ ΧΡΗΜΑΤΙΣΤΗΡΙΑΚΗ Α.Ε.Π.Ε.Υ.	10/11/2023
VIOTALCO SA/NV (ΚΑ)	Κύρια Αγορά
EUROBANK EQUITIES ΜΟΝΟΠΡΟΣΩΠΗ Α.Ε.Π.Ε.Υ.	04/03/2014
MERIT ΧΡΗΜΑΤΙΣΤΗΡΙΑΚΗ Α.Ε.Π.Ε.Υ.	17/03/2014
ΑΛΦΑ FINANCE ΜΟΝΟΠΡΟΣΩΠΗ ΑΕΠΕΥ	11/03/2008
ΑΒΑΞ Α.Ε. (ΚΟ)	Κύρια Αγορά
EUROBANK EQUITIES ΜΟΝΟΠΡΟΣΩΠΗ Α.Ε.Π.Ε.Υ.	14/12/2015
ΠΕΙΡΑΙΩΣ ΜΟΝΟΠΡΟΣΩΠΗ Α.Ε.Π.Ε.Υ.	01/02/2021
ΤΡΑΠΕΖΑ ΟΡΤΙΜΑ BANK Α.Ε.	04/09/2023
ΑΔΜΗΕ ΣΥΜΜΕΤΟΧΩΝ Α.Ε. (ΚΟ)	Κύρια Αγορά
EUROBANK EQUITIES ΜΟΝΟΠΡΟΣΩΠΗ Α.Ε.Π.Ε.Υ.	24/05/2021
ΕΛΛΗΝΟΑΜΕΡΙΚΑΝΙΚΗ ΧΡΗΜΑΤΙΣΤΗΡΙΑΚΗ ΑΕΠΕΥ	09/03/2020
ΠΕΙΡΑΙΩΣ ΜΟΝΟΠΡΟΣΩΠΗ Α.Ε.Π.Ε.Υ.	29/06/2017
ΑΕΡΟΠΟΡΙΑ ΑΙΓΑΙΟΥ (ΚΟ)	Κύρια Αγορά
EUROBANK EQUITIES ΜΟΝΟΠΡΟΣΩΠΗ Α.Ε.Π.Ε.Υ.	22/09/2020
ΑΛΟΥΜΥΛΑ (ΚΟ)	Κύρια Αγορά
ΠΕΙΡΑΙΩΣ ΜΟΝΟΠΡΟΣΩΠΗ Α.Ε.Π.Ε.Υ.	31/07/2023
ΑΝΔΡΟΜΕΔΑ ΑΕΕΧ (ΚΟ)	Κύρια Αγορά
ΒΕΤΑ ΧΡΗΜΑΤΙΣΤΗΡΙΑΚΗ Α.Ε.Π.Ε.Υ.	15/02/2021
ΤΡΑΠΕΖΑ ΟΡΤΙΜΑ BANK Α.Ε.	03/04/2023
ΓΕΚ ΤΕΡΝΑ (ΚΟ)	Κύρια Αγορά
ΒΕΤΑ ΧΡΗΜΑΤΙΣΤΗΡΙΑΚΗ Α.Ε.Π.Ε.Υ.	08/03/2021
EUROBANK EQUITIES ΜΟΝΟΠΡΟΣΩΠΗ Α.Ε.Π.Ε.Υ.	24/05/2021
ΠΕΙΡΑΙΩΣ ΜΟΝΟΠΡΟΣΩΠΗ Α.Ε.Π.Ε.Υ.	29/08/2019

Πίνακας Μετοχών Υπό Ειδική Διαπραγμάτευση

Χρεόγραφο	Κατηγορία Διαπραγμάτευσης
Ειδικός Διαπραγματευτής	Έναρξη Ειδικής Διαπραγμάτευσης
ΔΕΗ (ΚΟ)	Κύρια Αγορά
ΒΕΤΑ ΧΡΗΜΑΤΙΣΤΗΡΙΑΚΗ Α.Ε.Π.Ε.Υ.	01/02/2021
EUROBANK EQUITIES ΜΟΝΟΠΡΟΣΩΠΗ Α.Ε.Π.Ε.Υ.	22/10/2006
GREENPOST TRADING EUROPE LTD	12/06/2023
MERIT ΧΡΗΜΑΤΙΣΤΗΡΙΑΚΗ Α.Ε.Π.Ε.Υ.	06/11/2017
ΑΛΦΑ FINANCE ΜΟΝΟΠΡΟΣΩΠΗ ΑΕΠΕΥ	09/01/2006
ΕΘΝΙΚΗ ΧΡΗΜΑΤΙΣΤΗΡΙΑΚΗ ΜΟΝΟΠΡΟΣΩΠΗ ΑΕΠΕΥ	02/01/1900
ΕΛΛΗΝΟΑΜΕΡΙΚΑΝΙΚΗ ΧΡΗΜΑΤΙΣΤΗΡΙΑΚΗ ΑΕΠΕΥ	01/09/2014
ΠΕΙΡΑΙΩΣ ΜΟΝΟΠΡΟΣΩΠΗ Α.Ε.Π.Ε.Υ.	28/09/2009
ΕΘΝΙΚΗ ΤΡΑΠΕΖΑ (ΚΟ)	Κύρια Αγορά
EUROBANK EQUITIES ΜΟΝΟΠΡΟΣΩΠΗ Α.Ε.Π.Ε.Υ.	22/10/2006
GREENPOST TRADING EUROPE LTD	12/06/2023
MERIT ΧΡΗΜΑΤΙΣΤΗΡΙΑΚΗ Α.Ε.Π.Ε.Υ.	03/09/2012
ΑΛΦΑ FINANCE ΜΟΝΟΠΡΟΣΩΠΗ ΑΕΠΕΥ	09/01/2006
ΕΘΝΙΚΗ ΧΡΗΜΑΤΙΣΤΗΡΙΑΚΗ ΜΟΝΟΠΡΟΣΩΠΗ ΑΕΠΕΥ	02/01/1900
ΕΛΛΗΝΟΑΜΕΡΙΚΑΝΙΚΗ ΧΡΗΜΑΤΙΣΤΗΡΙΑΚΗ ΑΕΠΕΥ	25/07/2014
ΛΕΩΝ ΔΕΠΟΛΑΣ ΧΡΗΜΑΤΙΣΤΗΡΙΑΚΗ Α.Ε.Π.Ε.Υ.	20/05/2015
ΠΕΙΡΑΙΩΣ ΜΟΝΟΠΡΟΣΩΠΗ Α.Ε.Π.Ε.Υ.	08/09/2008
ΕΚΤΕΡ (ΚΟ)	Κύρια Αγορά
ΒΕΤΑ ΧΡΗΜΑΤΙΣΤΗΡΙΑΚΗ Α.Ε.Π.Ε.Υ.	26/09/2022
EUROBANK EQUITIES ΜΟΝΟΠΡΟΣΩΠΗ Α.Ε.Π.Ε.Υ.	16/10/2017
ΛΕΩΝ ΔΕΠΟΛΑΣ ΧΡΗΜΑΤΙΣΤΗΡΙΑΚΗ Α.Ε.Π.Ε.Υ.	21/05/2018
ΕΛΑΣΤΡΟΝ (ΚΟ)	Κύρια Αγορά
ΛΕΩΝ ΔΕΠΟΛΑΣ ΧΡΗΜΑΤΙΣΤΗΡΙΑΚΗ Α.Ε.Π.Ε.Υ.	20/02/2017
ΕΒΑΛΧΑΛΚΟΡ (ΚΟ)	Κύρια Αγορά
ΒΕΤΑ ΧΡΗΜΑΤΙΣΤΗΡΙΑΚΗ Α.Ε.Π.Ε.Υ.	09/01/2023
EUROBANK EQUITIES ΜΟΝΟΠΡΟΣΩΠΗ Α.Ε.Π.Ε.Υ.	07/05/2018
ΑΛΦΑ FINANCE ΜΟΝΟΠΡΟΣΩΠΗ ΑΕΠΕΥ	07/05/2018
ΕΛΛΑΚΤΩΡ (ΚΟ)	Κύρια Αγορά
EUROBANK EQUITIES ΜΟΝΟΠΡΟΣΩΠΗ Α.Ε.Π.Ε.Υ.	01/06/2012
EUROXX ΧΡΗΜΑΤΙΣΤΗΡΙΑΚΗ Α.Ε.Π.Ε.Υ.	24/09/2018
ΑΛΦΑ FINANCE ΜΟΝΟΠΡΟΣΩΠΗ ΑΕΠΕΥ	18/03/2019
ΕΘΝΙΚΗ ΧΡΗΜΑΤΙΣΤΗΡΙΑΚΗ ΜΟΝΟΠΡΟΣΩΠΗ ΑΕΠΕΥ	02/01/1900
ΠΕΙΡΑΙΩΣ ΜΟΝΟΠΡΟΣΩΠΗ Α.Ε.Π.Ε.Υ.	22/10/2018
ΕΛΛΗΝ ΧΡΗΜΑΤΙΣΤΗΡΙΑ-Χ.Α. (ΚΟ)	Κύρια Αγορά
ΕΘΝΙΚΗ ΧΡΗΜΑΤΙΣΤΗΡΙΑΚΗ ΜΟΝΟΠΡΟΣΩΠΗ ΑΕΠΕΥ	02/01/1900
ΕΛΛΗΝΟΑΜΕΡΙΚΑΝΙΚΗ ΧΡΗΜΑΤΙΣΤΗΡΙΑΚΗ ΑΕΠΕΥ	01/09/2014
ΠΕΙΡΑΙΩΣ ΜΟΝΟΠΡΟΣΩΠΗ Α.Ε.Π.Ε.Υ.	04/05/2015
ΕΛΤΟΝ (ΚΟ)	Κύρια Αγορά
ΤΡΑΠΕΖΑ ΟΡΤΙΜΑ BANK Α.Ε.	30/01/2023
ΕΝΤΕΡΣΟΦΤ (ΚΟ)	Κύρια Αγορά
EUROBANK EQUITIES ΜΟΝΟΠΡΟΣΩΠΗ Α.Ε.Π.Ε.Υ.	22/06/2020
ΑΛΦΑ FINANCE ΜΟΝΟΠΡΟΣΩΠΗ ΑΕΠΕΥ	23/03/2023
ΕΥΔΑΠ (ΚΟ)	Κύρια Αγορά
EUROBANK EQUITIES ΜΟΝΟΠΡΟΣΩΠΗ Α.Ε.Π.Ε.Υ.	10/06/2019
ΑΛΦΑ FINANCE ΜΟΝΟΠΡΟΣΩΠΗ ΑΕΠΕΥ	27/01/2020
ΕΥΡΩΣΥΜΒΟΥΛΟΙ (ΚΟ)	Κύρια Αγορά
ΤΡΑΠΕΖΑ ΟΡΤΙΜΑ BANK Α.Ε.	01/02/2023
ΙΝΤΕΡΓΟΥΝΤ-ΞΥΛΕΜΠΟΡΙΑ (ΚΟ)	Κύρια Αγορά
EUROBANK EQUITIES ΜΟΝΟΠΡΟΣΩΠΗ Α.Ε.Π.Ε.Υ.	05/07/2021
ΠΑΝΤΕΛΑΚΗΣ ΧΡΗΜΑΤΙΣΤΗΡΙΑΚΗ Α.Ε.Π.Ε.Υ.	01/07/2021
ΙΝΤΕΡΛΑΪΦ (ΚΟ)	Κύρια Αγορά
ΒΕΤΑ ΧΡΗΜΑΤΙΣΤΗΡΙΑΚΗ Α.Ε.Π.Ε.Υ.	24/10/2022
ΚΛΟΥΚΙΝΑΣ - ΛΑΠΠΑΣ (ΚΟ)	Κύρια Αγορά
ΤΡΑΠΕΖΑ ΟΡΤΙΜΑ BANK Α.Ε.	02/01/2023
ΚΡΙ - ΚΡΙ (ΚΟ)	Κύρια Αγορά
EUROBANK EQUITIES ΜΟΝΟΠΡΟΣΩΠΗ Α.Ε.Π.Ε.Υ.	07/05/2018
ΛΕΩΝ ΔΕΠΟΛΑΣ ΧΡΗΜΑΤΙΣΤΗΡΙΑΚΗ Α.Ε.Π.Ε.Υ.	16/01/2017
ΠΕΙΡΑΙΩΣ ΜΟΝΟΠΡΟΣΩΠΗ Α.Ε.Π.Ε.Υ.	11/12/2023
ΛΑΜΨΑ (ΚΟ)	Κύρια Αγορά
ΛΕΩΝ ΔΕΠΟΛΑΣ ΧΡΗΜΑΤΙΣΤΗΡΙΑΚΗ Α.Ε.Π.Ε.Υ.	16/01/2017
ΜΟΤΟΔΥΝΑΜΙΚΗ (ΚΟ)	Κύρια Αγορά
ΤΡΑΠΕΖΑ ΟΡΤΙΜΑ BANK Α.Ε.	25/08/2023

Πίνακας Μετοχών Υπό Ειδική Διαπραγμάτευση

Χρεόγραφο	Κατηγορία Διαπραγμάτευσης
Ειδικός Διαπραγματευτής	Εναρξη Ειδικής Διαπραγμάτευσης
ΜΟΤΟΡ ΟΙΛ (ΚΟ)	Κύρια Αγορά
ΒΕΤΑ ΧΡΗΜΑΤΙΣΤΗΡΙΑΚΗ Α.Ε.Π.Ε.Υ.	08/03/2021
EUROBANK EQUITIES ΜΟΝΟΠΡΟΣΩΠΗ Α.Ε.Π.Ε.Υ.	22/10/2006
GREENPOST TRADING EUROPE LTD	12/06/2023
MERIT ΧΡΗΜΑΤΙΣΤΗΡΙΑΚΗ Α.Ε.Π.Ε.Υ.	25/02/2019
ΕΘΝΙΚΗ ΧΡΗΜΑΤΙΣΤΗΡΙΑΚΗ ΜΟΝΟΠΡΟΣΩΠΗ ΑΕΠΕΥ	02/01/1900
ΛΕΩΝ ΔΕΠΟΛΑΣ ΧΡΗΜΑΤΙΣΤΗΡΙΑΚΗ Α.Ε.Π.Ε.Υ.	01/04/2019
ΠΕΙΡΑΙΩΣ ΜΟΝΟΠΡΟΣΩΠΗ Α.Ε.Π.Ε.Υ.	04/05/2015
ΜΠΛΕ ΚΕΔΡΟΣ (ΚΟ)	Κύρια Αγορά
ΤΡΑΠΕΖΑ ΟΡΤΙΜΑ BANK Α.Ε.	08/11/2023
ΤΡΑΠΕΖΑ ΟΡΤΙΜΑ BANK Α.Ε.	16/10/2023
ΜΥΤΙΛΗΝΑΙΟΣ (ΚΟ)	Κύρια Αγορά
ΒΕΤΑ ΧΡΗΜΑΤΙΣΤΗΡΙΑΚΗ Α.Ε.Π.Ε.Υ.	11/04/2022
EUROBANK EQUITIES ΜΟΝΟΠΡΟΣΩΠΗ Α.Ε.Π.Ε.Υ.	20/09/2017
GREENPOST TRADING EUROPE LTD	12/06/2023
MERIT ΧΡΗΜΑΤΙΣΤΗΡΙΑΚΗ Α.Ε.Π.Ε.Υ.	25/02/2019
ΑΛΦΑ FINANCE ΜΟΝΟΠΡΟΣΩΠΗ ΑΕΠΕΥ	15/04/2019
ΕΘΝΙΚΗ ΧΡΗΜΑΤΙΣΤΗΡΙΑΚΗ ΜΟΝΟΠΡΟΣΩΠΗ ΑΕΠΕΥ	02/01/1900
ΠΕΙΡΑΙΩΣ ΜΟΝΟΠΡΟΣΩΠΗ Α.Ε.Π.Ε.Υ.	04/05/2015
ΟΛΠ (ΚΟ)	Κύρια Αγορά
EUROBANK EQUITIES ΜΟΝΟΠΡΟΣΩΠΗ Α.Ε.Π.Ε.Υ.	06/02/2019
ΟΠΑΠ (ΚΟ)	Κύρια Αγορά
ΒΕΤΑ ΧΡΗΜΑΤΙΣΤΗΡΙΑΚΗ Α.Ε.Π.Ε.Υ.	11/04/2022
EUROBANK EQUITIES ΜΟΝΟΠΡΟΣΩΠΗ Α.Ε.Π.Ε.Υ.	22/10/2006
GREENPOST TRADING EUROPE LTD	12/06/2023
MERIT ΧΡΗΜΑΤΙΣΤΗΡΙΑΚΗ Α.Ε.Π.Ε.Υ.	20/03/2017
ΑΛΦΑ FINANCE ΜΟΝΟΠΡΟΣΩΠΗ ΑΕΠΕΥ	09/01/2006
ΕΘΝΙΚΗ ΧΡΗΜΑΤΙΣΤΗΡΙΑΚΗ ΜΟΝΟΠΡΟΣΩΠΗ ΑΕΠΕΥ	02/01/1900
ΕΛΛΗΝΟΑΜΕΡΙΚΑΝΙΚΗ ΧΡΗΜΑΤΙΣΤΗΡΙΑΚΗ ΑΕΠΕΥ	25/07/2014
ΠΕΙΡΑΙΩΣ ΜΟΝΟΠΡΟΣΩΠΗ Α.Ε.Π.Ε.Υ.	04/05/2015
ΟΤΕ (ΚΟ)	Κύρια Αγορά
ΒΕΤΑ ΧΡΗΜΑΤΙΣΤΗΡΙΑΚΗ Α.Ε.Π.Ε.Υ.	11/04/2022
EUROBANK EQUITIES ΜΟΝΟΠΡΟΣΩΠΗ Α.Ε.Π.Ε.Υ.	22/10/2006
GREENPOST TRADING EUROPE LTD	12/06/2023
MERIT ΧΡΗΜΑΤΙΣΤΗΡΙΑΚΗ Α.Ε.Π.Ε.Υ.	20/03/2017
ΑΛΦΑ FINANCE ΜΟΝΟΠΡΟΣΩΠΗ ΑΕΠΕΥ	09/01/2006
ΕΘΝΙΚΗ ΧΡΗΜΑΤΙΣΤΗΡΙΑΚΗ ΜΟΝΟΠΡΟΣΩΠΗ ΑΕΠΕΥ	02/01/1900
ΕΛΛΗΝΟΑΜΕΡΙΚΑΝΙΚΗ ΧΡΗΜΑΤΙΣΤΗΡΙΑΚΗ ΑΕΠΕΥ	25/07/2014
ΛΕΩΝ ΔΕΠΟΛΑΣ ΧΡΗΜΑΤΙΣΤΗΡΙΑΚΗ Α.Ε.Π.Ε.Υ.	20/04/2015
ΠΕΙΡΑΙΩΣ ΜΟΝΟΠΡΟΣΩΠΗ Α.Ε.Π.Ε.Υ.	08/09/2008
ΠΑΠΟΥΤΣΑΝΗΣ (ΚΟ)	Κύρια Αγορά
ΒΕΤΑ ΧΡΗΜΑΤΙΣΤΗΡΙΑΚΗ Α.Ε.Π.Ε.Υ.	25/11/2013
ΑΛΦΑ FINANCE ΜΟΝΟΠΡΟΣΩΠΗ ΑΕΠΕΥ	19/11/2018
ΠΕΙΡΑΙΩΣ FINANCIAL HOLD (ΚΟ)	Κύρια Αγορά
EUROBANK EQUITIES ΜΟΝΟΠΡΟΣΩΠΗ Α.Ε.Π.Ε.Υ.	22/10/2006
EUROXX ΧΡΗΜΑΤΙΣΤΗΡΙΑΚΗ Α.Ε.Π.Ε.Υ.	15/02/2016
GREENPOST TRADING EUROPE LTD	12/06/2023
MERIT ΧΡΗΜΑΤΙΣΤΗΡΙΑΚΗ Α.Ε.Π.Ε.Υ.	16/09/2013
ΑΛΦΑ FINANCE ΜΟΝΟΠΡΟΣΩΠΗ ΑΕΠΕΥ	15/04/2019
ΕΘΝΙΚΗ ΧΡΗΜΑΤΙΣΤΗΡΙΑΚΗ ΜΟΝΟΠΡΟΣΩΠΗ ΑΕΠΕΥ	02/01/1900
ΕΛΛΗΝΟΑΜΕΡΙΚΑΝΙΚΗ ΧΡΗΜΑΤΙΣΤΗΡΙΑΚΗ ΑΕΠΕΥ	25/07/2014
ΛΕΩΝ ΔΕΠΟΛΑΣ ΧΡΗΜΑΤΙΣΤΗΡΙΑΚΗ Α.Ε.Π.Ε.Υ.	30/11/2018
ΠΕΙΡΑΙΩΣ ΜΟΝΟΠΡΟΣΩΠΗ Α.Ε.Π.Ε.Υ.	16/02/2009
ΠΕΤΡΟΠΟΥΛΟΣ ΠΕΤΡΟΣ (ΚΟ)	Κύρια Αγορά
EUROBANK EQUITIES ΜΟΝΟΠΡΟΣΩΠΗ Α.Ε.Π.Ε.Υ.	01/04/2019
ΠΑΝΤΕΛΑΚΗΣ ΧΡΗΜΑΤΙΣΤΗΡΙΑΚΗ Α.Ε.Π.Ε.Υ.	16/03/2020
ΠΛΑΣΤΙΚΑ ΘΡΑΚΗΣ (ΚΟ)	Κύρια Αγορά
EUROBANK EQUITIES ΜΟΝΟΠΡΟΣΩΠΗ Α.Ε.Π.Ε.Υ.	26/03/2018
ΑΛΦΑ FINANCE ΜΟΝΟΠΡΟΣΩΠΗ ΑΕΠΕΥ	26/03/2018
ΡΕΒΟΪΛ (ΚΟ)	Κύρια Αγορά
ΒΕΤΑ ΧΡΗΜΑΤΙΣΤΗΡΙΑΚΗ Α.Ε.Π.Ε.Υ.	26/06/2023
ΣΑΡΑΝΤΗΣ ΓΡ. (ΚΟ)	Κύρια Αγορά
ΒΕΤΑ ΧΡΗΜΑΤΙΣΤΗΡΙΑΚΗ Α.Ε.Π.Ε.Υ.	14/05/2012
EUROBANK EQUITIES ΜΟΝΟΠΡΟΣΩΠΗ Α.Ε.Π.Ε.Υ.	24/10/2016
ΣΙΔΜΑ ΜΕΤΑΛΛΟΥΡΓΙΚΗ (ΚΟ)	Κύρια Αγορά
ΤΡΑΠΕΖΑ ΟΡΤΙΜΑ BANK Α.Ε.	25/05/2023
ΤΕΡΝΑ ΕΝΕΡΓΕΙΑΚΗ (ΚΟ)	Κύρια Αγορά
EUROBANK EQUITIES ΜΟΝΟΠΡΟΣΩΠΗ Α.Ε.Π.Ε.Υ.	24/05/2021
ΠΕΙΡΑΙΩΣ ΜΟΝΟΠΡΟΣΩΠΗ Α.Ε.Π.Ε.Υ.	09/12/2019

Πίνακας Μετοχών Υπό Ειδική Διαπραγμάτευση

Χρεόγραφο	Κατηγορία Διαπραγμάτευσης
Ειδικός Διαπραγματευτής	Έναρξη Ειδικής Διαπραγμάτευσης
ΤΕΧΝΙΚΗ ΟΛΥΜΠΙΑΚΗ (ΚΟ)	Κύρια Αγορά
ΤΡΑΠΕΖΑ ΟΡΤΙΜΑ BANK Α.Ε.	05/07/2023
ΤΖΙΡΑΚΙΑΝ ΠΡΟΦΙΛ (ΚΟ)	Κύρια Αγορά
ΛΕΩΝ ΔΕΠΟΛΑΣ ΧΡΗΜΑΤΙΣΤΗΡΙΑΚΗ Α.Ε.Π.Ε.Υ.	19/07/2021
ΤΡΑΠΕΖΑ ΟΡΤΙΜΑ BANK (ΚΟ)	Κύρια Αγορά
EUROBANK EQUITIES ΜΟΝΟΠΡΟΣΩΠΗ Α.Ε.Π.Ε.Υ.	11/12/2023
ΑΛΦΑ FINANCE ΜΟΝΟΠΡΟΣΩΠΗ ΑΕΠΕΥ	12/12/2023
ΤΡΑΠΕΖΑ ΟΡΤΙΜΑ BANK Α.Ε.	06/11/2023

Γνωστοποιήσεις Συναλλαγών - Κατάλογος Υπόχρεων Προσώπων

Ημερομηνία Υποβολής [1]	Επωνυμία	Λόγος Υποβολής [2]	Υπόχρεος	Ιδιότητα Υποχρέου	Σχέση με τον Υπόχρεο	Ημερομηνία Συναλλαγής	Αγορά	Όγκος Συναλλαγών	Αξία Συναλλαγών	Φύση Συναλλαγής [3]	Είδος Χρηματικού μέσου	Παρατηρήσεις [4]
12/01/2024	ALPHA ΥΠΗΡΕΣΙΩΝ ΚΑΙ ΣΥΜΜΕΤΟΧΩΝ ΑΝΩΝΥΜΗ ΕΤΑΙΡΕΙΑ	A	ΑΝΔΡΟΝΙΚΑΚΗΣ ΣΠΥΡΙΔΩΝ	Γεν.Διευθυντής	Ο Ιδιος	10/01/2024	ΕΚΤΟΣ ΑΓΟΡΩΝ	104,976	0.00	A	Μετοχή	1
12/01/2024	ALPHA ΥΠΗΡΕΣΙΩΝ ΚΑΙ ΣΥΜΜΕΤΟΧΩΝ ΑΝΩΝΥΜΗ ΕΤΑΙΡΕΙΑ	A	ΑΥΛΩΝΙΤΗΣ ΞΕΝΟΦΩΝ	Άλος Διευθυντής	Ο Ιδιος	10/01/2024	ΕΚΤΟΣ ΑΓΟΡΩΝ	38,880	0.00	A	Μετοχή	1
12/01/2024	ALPHA ΥΠΗΡΕΣΙΩΝ ΚΑΙ ΣΥΜΜΕΤΟΧΩΝ ΑΝΩΝΥΜΗ ΕΤΑΙΡΕΙΑ	A	ΚΕΠΑΠΤΣΟΓΛΟΥ ΙΑΣΩΝ	Άλος Διευθυντής	Ο Ιδιος	10/01/2024	ΕΚΤΟΣ ΑΓΟΡΩΝ	10,692	0.00	A	Μετοχή	1
12/01/2024	ALPHA ΥΠΗΡΕΣΙΩΝ ΚΑΙ ΣΥΜΜΕΤΟΧΩΝ ΑΝΩΝΥΜΗ ΕΤΑΙΡΕΙΑ	A	ΜΕΛΙΣΣΑ ΦΡΑΓΚΙΣΚΗ	Γεν.Διευθυντής	Ο Ιδιος	10/01/2024	ΕΚΤΟΣ ΑΓΟΡΩΝ	108,087	0.00	A	Μετοχή	1
12/01/2024	ALPHA ΥΠΗΡΕΣΙΩΝ ΚΑΙ ΣΥΜΜΕΤΟΧΩΝ ΑΝΩΝΥΜΗ ΕΤΑΙΡΕΙΑ	A	ΠΑΠΑΓΑΡΥΦΑΛΛΟΥ ΛΑΖΑΡΟΣ	Γεν.Διευθυντής	Ο Ιδιος	10/01/2024	ΕΚΤΟΣ ΑΓΟΡΩΝ	148,781	0.00	A	Μετοχή	1
12/01/2024	ALPHA ΥΠΗΡΕΣΙΩΝ ΚΑΙ ΣΥΜΜΕΤΟΧΩΝ ΑΝΩΝΥΜΗ ΕΤΑΙΡΕΙΑ	A	ΦΙΛΑΡΕΤΟΣ ΣΠΥΡΙΔΩΝ	Γεν.Διευθυντής	Ο Ιδιος	10/10/2023	ΕΚΤΟΣ ΑΓΟΡΩΝ	101,088	0.00	A	Μετοχή	1
12/01/2024	ALPHA ΥΠΗΡΕΣΙΩΝ ΚΑΙ ΣΥΜΜΕΤΟΧΩΝ ΑΝΩΝΥΜΗ ΕΤΑΙΡΕΙΑ	A	ΦΙΛΑΡΕΤΟΣ ΣΠΥΡΙΔΩΝ	Γεν.Διευθυντής	Ο Ιδιος	10/01/2024	ΕΚΤΟΣ ΑΓΟΡΩΝ	101,088	0.00	A	Μετοχή	1
12/01/2024	ALPHA ΥΠΗΡΕΣΙΩΝ ΚΑΙ ΣΥΜΜΕΤΟΧΩΝ ΑΝΩΝΥΜΗ ΕΤΑΙΡΕΙΑ	A	ΧΡΥΣΑΝΘΟΠΟΥΛΟΣ ΝΙΚΟΛΑΟΣ	Γεν.Διευθυντής	Ο Ιδιος	10/01/2024	ΕΚΤΟΣ ΑΓΟΡΩΝ	132,711	0.00	A	Μετοχή	1
12/01/2024	FOURLIS A.E ΣΥΜΜΕΤΟΧΩΝ	A	ΠΑΠΠΑ ΕΛΕΝΗ	Προϊστάμενος Υπηρεσίας Εξυπηρέτησης Μετόχων	Ο Ιδιος	09/01/2024	ΑΞΙΩΝ ΧΑ	5,000	21,612.50	A	Μετοχή	1
12/01/2024	QUEST ΣΥΜΜΕΤΟΧΩΝ Α.Ε.	B	ΦΕΣΣΑΣ ΘΕΟΔΩΡΟΣ	Πρόεδρος ΔΣ	Σύζυγος	11/01/2024	ΑΞΙΩΝ ΧΑ	49,472	280,419.21	A	Μετοχή	6

Σημειώσεις Γνωστοποιήσεων Συναλλαγών

Για περισσότερες πληροφορίες επί των γνωστοποιήσεων συναλλαγών επισκεφτείτε την ιστοσελίδα <http://athexgroup.gr/el/web/guest/companies-info-trade-notifications>.

[1] - Η Ημερομηνία Υποβολής αφορά την Ημερομηνία που η Γνωστοποίηση παρελήφθη από το Χ.Α.

[2] - Λόγος Υποβολής: Α: Πρόσωπο που ασκεί Διευθυντικά καθήκοντα, Β: Πρόσωπο που έχει στενό δεσμό με πρόσωπο που ασκεί Διευθυντικά καθήκοντα.

[3] - Φύση Συναλλαγής: Α: Αγορά, Π: Πώληση.

[4] - Παρατηρήσεις: 1 - Λόγω Συμμετοχής σε ΑΜΚ, 2 - Λόγω Εξάσκησης Δικαιώματος Προαίρεσης αγοράς μετοχών που παρέχεται στο προσωπικό, 3 - Λόγω Δωρεάς, 4 - Λόγω Συγχώνευσης ή Διάσπασης κλπ, 5 - Λόγω Μετατροπής ή Ανταλλαγής Ομολογιών, 6 - Ανταλλαγή Λόγω Προαιρετικής Δημόσιας Πρότασης.

Υποκείμενη Αγορά				Αγορά Παραγώγων													
Ανωτ Τιμή	Κατωτ Τιμή	Τιμή κλεισ.	Μεταβ.	Μήνας Παράδοσης	Ανοιγμα	Ανωτ Τιμή	Κατωτ Τιμή	Τελ Τιμή	Τιμή κλεισ.	Τελευταία ζήτηση	Τελευταία προσφορά	Τιμή Εκκαθάρισης*	Υψηλό ζωής	Χαμηλό ζωής	Πράξεις	Όγκος	Ανοικτές θέσεις
FTSE/X.A. Large Cap				(Μονάδα Διαπραγμάτευσης: 1 Μονάδα Δείκτη x 2€, Χρηματικός Διακανονισμός)													
3,285.46	3,249.92	3,285.46	0.51%	Ιανουάριος 2024	3,283.00	3,285.25	3,256.00	3,285.00	3,285.00	---	---		3,286.00	---	135	517	3,775
				Φεβρουάριος 2024	3,365.00	3,365.25	3,263.00	3,292.50	3,292.50	---	---		3,365.25	---	65	322	632
				Μάρτιος 2024	---	---	---	---	3,280.50	---	---		---	---	---	---	---
				Ιούνιος 2024	---	---	---	---	3,298.25	---	---		---	---	---	---	---
				Σεπτέμβριος 2024	---	---	---	---	3,314.75	---	---		---	---	---	---	---
				Δεκέμβριος 2024	---	---	---	---	3,331.25	---	---		---	---	---	---	---
FTSE/X.A. Τράπεζες				(Μονάδα Διαπραγμάτευσης: 1 Μονάδα Δείκτη x 15€, Χρηματικός Διακανονισμός)													
1,155.14	1,130.39	1,154.21	1.00%	Μάρτιος 2024	1,154.00	1,154.00	1,140.00	1,143.00	1,143.00	---	---		1,154.00	---	9	17	1,244
				Ιούνιος 2024	---	---	---	---	1,153.00	---	---		---	---	---	---	---
				Σεπτέμβριος 2024	---	---	---	---	1,158.75	---	---		---	---	---	---	---
				Δεκέμβριος 2024	---	---	---	---	1,164.75	---	---		---	---	---	---	---
MSCI GREECE REBASED				(Μονάδα Διαπραγμάτευσης: 1 Μονάδα Δείκτη x 2€, Χρηματικός Διακανονισμός)													
5,275.88	5,207.91	5,275.88	0.53%	Ιανουάριος 2024	---	---	---	---	5,215.25	---	---		5,079.00	---	---	---	83
				Φεβρουάριος 2024	---	---	---	---	5,258.75	---	---		---	---	---	---	---
				Μάρτιος 2024	---	---	---	---	5,267.00	---	---		---	---	---	---	---
				Απρίλιος 2024	---	---	---	---	5,277.25	---	---		---	---	---	---	---
				Μάιος 2024	---	---	---	---	5,285.25	---	---		---	---	---	---	---
				Ιούνιος 2024	---	---	---	---	5,295.50	---	---		---	---	---	---	---
				Σεπτέμβριος 2024	---	---	---	---	5,322.00	---	---		---	---	---	---	---
				Δεκέμβριος 2024	---	---	---	---	5,348.50	---	---		---	---	---	---	---

Σημειώσεις Παραγώγων

Τις τιμές εκκαθάρισης και τις τελικές ανοικτές θέσεις μπορείτε να τις ανακτήσετε στο ακόλουθο path <http://www.helex.gr/el/web/guest/statistics-end-of-day-derivatives>

Υποκείμενη Αγορά				Αγορά Παραγώγων													
Ανωτ Τιμή	Κατωτ Τιμή	Τιμή κλεισ.	Μεταβ.	Μήνας Παράδοσης	Άνοιγμα	Ανωτ Τιμή	Κατωτ Τιμή	Τελ Τιμή	Τιμή κλεισ.	Τελευταία ζήτηση	Τελευταία προσφορά	Τιμή Εκκαθάρισης*	Υψηλό ζωής	Χαμηλό ζωής	Πράξεις	Όγκος	Ανοικτές θέσεις
(Μέγεθος Συμβολαίου: 100 Χρεόγραφα, Φυσική Παράδοση)																	
ALPHA ΥΠΗΡΕΣΙΩΝ ΣΥΜΜ (ΚΟ)				Μάρτιος 2024	1.61	1.63	1.59	1.63	1.63	---	---	---	1.64	---	122	5,736	163,137
1.614	1.58	1.614	0.97%	Ιούνιος 2024	---	---	---	---	1.57	---	---	---	1.47	---	---	---	---
				Σεπτέμβριος 2024	---	---	---	---	1.62	---	---	---	---	---	---	---	---
				Δεκέμβριος 2024	---	---	---	---	1.63	---	---	---	---	---	---	---	---
(Μέγεθος Συμβολαίου: 100 Χρεόγραφα, Φυσική Παράδοση)																	
AUTOHELLAS (ΚΟ)				Μάρτιος 2024	12.94	13.24	12.94	13.24	13.24	---	---	---	13.46	---	5	10	222
13.22	12.92	13.18	1.54%	Ιούνιος 2024	---	---	---	---	13.10	---	---	---	---	---	---	---	---
				Σεπτέμβριος 2024	---	---	---	---	13.16	---	---	---	---	---	---	---	---
				Δεκέμβριος 2024	---	---	---	---	13.23	---	---	---	---	---	---	---	---
(Μέγεθος Συμβολαίου: 100 Χρεόγραφα, Φυσική Παράδοση)																	
CENERGY HOLDINGS (ΚΑ)				Μάρτιος 2024	7.51	7.51	7.41	7.45	7.45	---	---	---	7.60	---	10	108	4,536
7.55	7.36	7.46	-0.27%	Ιούνιος 2024	---	---	---	---	7.55	---	---	---	---	---	---	---	---
				Σεπτέμβριος 2024	---	---	---	---	7.59	---	---	---	---	---	---	---	---
				Δεκέμβριος 2024	---	---	---	---	7.62	---	---	---	---	---	---	---	---
(Μέγεθος Συμβολαίου: 100 Χρεόγραφα, Φυσική Παράδοση)																	
COCA-COLA HBC AG (ΚΟ)				Μάρτιος 2024	---	---	---	---	27.23	---	---	---	27.25	---	---	---	295
27.45	27.17	27.39	1.29%	Ιούνιος 2024	---	---	---	---	27.28	---	---	---	---	---	---	---	---
				Σεπτέμβριος 2024	---	---	---	---	27.42	---	---	---	---	---	---	---	---
				Δεκέμβριος 2024	---	---	---	---	27.56	---	---	---	---	---	---	---	---
(Μέγεθος Συμβολαίου: 100 Χρεόγραφα, Φυσική Παράδοση)																	
EUROBANK HOLDINGS (ΚΟ)				Μάρτιος 2024	1.72	1.77	1.71	1.77	1.77	---	---	---	1.77	---	117	4,039	28,367
1.76	1.7025	1.76	2.65%	Ιούνιος 2024	---	---	---	---	1.73	---	---	---	---	---	---	---	---
				Σεπτέμβριος 2024	---	---	---	---	1.74	---	---	---	---	---	---	---	---
				Δεκέμβριος 2024	---	---	---	---	1.75	---	---	---	---	---	---	---	---
(Μέγεθος Συμβολαίου: 100 Χρεόγραφα, Φυσική Παράδοση)																	
FOURLIS ΣΥΜΜΕΤΟΧΩΝ (ΚΟ)				Μάρτιος 2024	4.25	4.26	4.25	4.26	4.26	---	---	---	4.46	---	4	7	1,015
4.255	4.16	4.17	-0.71%	Ιούνιος 2024	---	---	---	---	4.24	---	---	---	---	---	---	---	---
				Σεπτέμβριος 2024	---	---	---	---	4.26	---	---	---	---	---	---	---	---
				Δεκέμβριος 2024	---	---	---	---	4.28	---	---	---	---	---	---	---	---
(Μέγεθος Συμβολαίου: 100 Χρεόγραφα, Φυσική Παράδοση)																	
HELLENIQ ENERGY (ΚΟ)				Μάρτιος 2024	7.16	7.21	7.16	7.21	7.21	---	---	---	7.88	---	10	64	6,222
7.18	7.1	7.18	0.28%	Ιούνιος 2024	---	---	---	---	7.22	---	---	---	---	---	---	---	---
				Σεπτέμβριος 2024	---	---	---	---	7.26	---	---	---	---	---	---	---	---
				Δεκέμβριος 2024	---	---	---	---	7.30	---	---	---	---	---	---	---	---

Σημειώσεις Παραγώγων

Τις τιμές εκκαθάρισης και τις τελικές ανοικτές θέσεις μπορείτε να τις ανακτήσετε στο ακόλουθο path <http://www.helex.gr/el/web/guest/statistics-end-of-day-derivatives>

Υποκείμενη Αγορά				Αγορά Παραγώγων										Ανοικτές θέσεις			
Ανωτ Τιμή	Κατωτ Τιμή	Τιμή κλεισ.	Μεταβ.	Μήνας Παράδοσης	Άνοιγμα	Ανωτ Τιμή	Κατωτ Τιμή	Τελ Τιμή	Τιμή κλεισ.	Τελευταία ζήτηση	Τελευταία προσφορά	Τιμή Εκκαθάρισης*	Υψηλό ζωής	Χαμηλό ζωής	Πράξεις	Όγκος	Ανοικτές θέσεις
(Μέγεθος Συμβολαίου: 100 Χρεόγραφα, Φυσική Παράδοση)																	
INTRACOM HOLDINGS (ΚΟ)				Μάρτιος 2024	3.25	3.25	3.17	3.20	3.20	---	---	---	3.57	---	46	279	6,133
3.25	3.15	3.15	-2.02%	Ιούνιος 2024	---	---	---	---	3.24	---	---	---	---	---	---	---	---
				Σεπτέμβριος 2024	---	---	---	---	3.26	---	---	---	---	---	---	---	---
				Δεκέμβριος 2024	---	---	---	---	3.28	---	---	---	---	---	---	---	---
(Μέγεθος Συμβολαίου: 100 Χρεόγραφα, Φυσική Παράδοση)																	
INTRAKAT (ΚΟ)				Μάρτιος 2024	4.52	4.60	4.48	4.60	4.60	---	---	---	5.00	---	77	265	3,591
4.78	4.54	4.665	-1.79%	Ιούνιος 2024	---	---	---	---	4.79	---	---	---	---	---	---	---	---
				Σεπτέμβριος 2024	---	---	---	---	4.82	---	---	---	---	---	---	---	---
				Δεκέμβριος 2024	---	---	---	---	4.84	---	---	---	---	---	---	---	---
(Μέγεθος Συμβολαίου: 100 Χρεόγραφα, Φυσική Παράδοση)																	
JUMBO (ΚΟ)				Μάρτιος 2024	24.88	25.10	24.80	25.08	25.08	---	---	---	26.56	---	7	31	1,162
25.1	24.54	25.02	1.13%	Ιούνιος 2024	---	---	---	---	24.96	---	---	---	---	---	---	---	---
				Σεπτέμβριος 2024	---	---	---	---	25.09	---	---	---	---	---	---	---	---
				Δεκέμβριος 2024	---	---	---	---	25.21	---	---	---	---	---	---	---	---
(Μέγεθος Συμβολαίου: 100 Χρεόγραφα, Φυσική Παράδοση)																	
LAMDA DEVELOPMENT(ΚΟ)				Μάρτιος 2024	7.30	7.30	7.18	7.22	7.22	---	---	---	7.30	---	25	136	5,847
7.195	7.06	7.12	-0.63%	Ιούνιος 2024	---	---	---	---	7.23	---	---	---	---	---	---	---	---
				Σεπτέμβριος 2024	---	---	---	---	7.27	---	---	---	---	---	---	---	---
				Δεκέμβριος 2024	---	---	---	---	7.30	---	---	---	---	---	---	---	---
(Μέγεθος Συμβολαίου: 100 Χρεόγραφα, Φυσική Παράδοση)																	
MIG (ΚΟ)				Μάρτιος 2024	---	---	---	---	4.69	---	---	---	5.30	---	---	---	84
4.68	4.615	4.615	-1.39%	Ιούνιος 2024	---	---	---	---	4.72	---	---	---	---	---	---	---	---
				Σεπτέμβριος 2024	---	---	---	---	4.75	---	---	---	---	---	---	---	---
				Δεκέμβριος 2024	---	---	---	---	4.77	---	---	---	---	---	---	---	---
(Μέγεθος Συμβολαίου: 100 Χρεόγραφα, Φυσική Παράδοση)																	
QUEST ΣΥΜΜΕΤΟΧΩΝ (ΚΟ)				Μάρτιος 2024	5.70	5.70	5.66	5.66	5.66	---	---	---	5.70	---	3	15	88
5.71	5.58	5.58	-1.93%	Ιούνιος 2024	---	---	---	---	5.74	---	---	---	---	---	---	---	---
				Σεπτέμβριος 2024	---	---	---	---	5.77	---	---	---	---	---	---	---	---
				Δεκέμβριος 2024	---	---	---	---	5.80	---	---	---	---	---	---	---	---
(Μέγεθος Συμβολαίου: 100 Χρεόγραφα, Φυσική Παράδοση)																	
TITAN CEMENT (ΚΑ)				Μάρτιος 2024	21.89	22.37	21.89	22.37	22.37	---	---	---	22.37	---	3	11	432
22.35	21.65	22.3	1.59%	Ιούνιος 2024	---	---	---	---	22.15	---	---	---	---	---	---	---	---
				Σεπτέμβριος 2024	---	---	---	---	22.26	---	---	---	---	---	---	---	---
				Δεκέμβριος 2024	---	---	---	---	22.37	---	---	---	---	---	---	---	---

Σημειώσεις Παραγώγων

Τις τιμές εκκαθάρισης και τις τελικές ανοικτές θέσεις μπορείτε να τις ανακτήσετε στο ακόλουθο path <http://www.helex.gr/el/web/guest/statistics-end-of-day-derivatives>

Υποκείμενη Αγορά				Αγορά Παραγώγων										Ανοικτές θέσεις			
Ανωτ Τιμή	Κατωτ Τιμή	Τιμή κλεισ.	Μεταβ.	Μήνας Παράδοσης	Άνοιγμα	Ανωτ Τιμή	Κατωτ Τιμή	Τελ Τιμή	Τιμή κλεισ.	Τελευταία ζήτηση	Τελευταία προσφορά	Τιμή Εκκαθάρισης*	Υψηλό ζωής	Χαμηλό ζωής	Πράξεις	Όγκος	Ανοικτές θέσεις
ΒΙΟΗΑΛCO SA/NV (ΚΑ)				(Μέγεθος Συμβολαίου: 100 Χρεόγραφα, Φυσική Παράδοση)													
6.02	5.82	6.02	2.03%	Μάρτιος 2024	6.02	6.06	5.88	6.06	6.06	---	---	---	6.20	---	52	305	5,131
				Ιούνιος 2024	---	---	---	---	5.95	---	---	---	---	---	---	---	---
				Σεπτέμβριος 2024	---	---	---	---	5.98	---	---	---	---	---	---	---	---
				Δεκέμβριος 2024	---	---	---	---	6.01	---	---	---	---	---	---	---	---
ΑΒΑΞ Α.Ε. (ΚΟ)				(Μέγεθος Συμβολαίου: 100 Χρεόγραφα, Φυσική Παράδοση)													
1.77	1.694	1.724	-1.93%	Μάρτιος 2024	1.76	1.76	1.67	1.75	1.75	---	---	---	1.96	---	58	155	1,324
				Ιούνιος 2024	---	---	---	---	1.77	---	---	---	---	---	---	---	---
				Σεπτέμβριος 2024	---	---	---	---	1.78	---	---	---	---	---	---	---	---
				Δεκέμβριος 2024	---	---	---	---	1.79	---	---	---	---	---	---	---	---
ΑΔΜΗ ΣΥΜΜΕΤΟΧΩΝ Α.Ε. (ΚΟ)				(Μέγεθος Συμβολαίου: 100 Χρεόγραφα, Φυσική Παράδοση)													
2.23	2.175	2.195	0.00%	Μάρτιος 2024	2.21	2.22	2.21	2.22	2.22	---	---	---	2.35	---	8	65	23,851
				Ιούνιος 2024	---	---	---	---	2.24	---	---	---	2.24	---	---	---	1
				Σεπτέμβριος 2024	---	---	---	---	2.23	---	---	---	---	---	---	---	---
				Δεκέμβριος 2024	---	---	---	---	2.24	---	---	---	---	---	---	---	---
ΑΕΡΟΠΟΡΙΑ ΑΙΓΑΙΟΥ (ΚΟ)				(Μέγεθος Συμβολαίου: 100 Χρεόγραφα, Φυσική Παράδοση)													
11.84	11.62	11.68	-1.02%	Μάρτιος 2024	11.85	11.85	11.68	11.78	11.78	---	---	---	12.14	---	30	112	7,321
				Ιούνιος 2024	---	---	---	---	11.91	---	---	---	---	---	---	---	---
				Σεπτέμβριος 2024	---	---	---	---	11.97	---	---	---	---	---	---	---	---
				Δεκέμβριος 2024	---	---	---	---	12.03	---	---	---	---	---	---	---	---
ΓΕΚ ΤΕΡΝΑ (ΚΟ)				(Μέγεθος Συμβολαίου: 100 Χρεόγραφα, Φυσική Παράδοση)													
14.32	13.96	14.16	-0.28%	Μάρτιος 2024	14.24	14.44	14.13	14.40	14.40	---	---	---	14.50	---	40	464	7,358
				Ιούνιος 2024	---	---	---	---	14.33	---	---	---	---	---	---	---	---
				Σεπτέμβριος 2024	---	---	---	---	14.40	---	---	---	---	---	---	---	---
				Δεκέμβριος 2024	---	---	---	---	14.47	---	---	---	---	---	---	---	---
ΔΕΗ (ΚΟ)				(Μέγεθος Συμβολαίου: 100 Χρεόγραφα, Φυσική Παράδοση)													
12.37	12.08	12.35	0.24%	Μάρτιος 2024	12.43	12.50	12.22	12.50	12.50	---	---	---	12.55	---	53	270	28,389
				Ιούνιος 2024	---	---	---	---	12.43	---	---	---	---	---	---	---	---
				Σεπτέμβριος 2024	---	---	---	---	12.49	---	---	---	---	---	---	---	---
				Δεκέμβριος 2024	---	---	---	---	12.56	---	---	---	---	---	---	---	---
ΕΘΝΙΚΗ ΤΡΑΠΕΖΑ (ΚΟ)				(Μέγεθος Συμβολαίου: 100 Χρεόγραφα, Φυσική Παράδοση)													
6.986	6.82	6.94	-0.09%	Μάρτιος 2024	6.96	7.01	6.87	7.00	7.00	---	---	---	7.01	---	105	831	16,913
				Ιούνιος 2024	---	---	---	---	7.01	---	---	---	---	---	---	---	---
				Σεπτέμβριος 2024	---	---	---	---	7.04	---	---	---	---	---	---	---	---
				Δεκέμβριος 2024	---	---	---	---	7.08	---	---	---	---	---	---	---	---

Σημειώσεις Παραγώγων

Τις τιμές εκκαθάρισης και τις τελικές ανοικτές θέσεις μπορείτε να τις ανακτήσετε στο ακόλουθο path <http://www.helex.gr/el/web/guest/statistics-end-of-day-derivatives>

Υποκείμενη Αγορά				Αγορά Παραγώγων										Ανοικτές θέσεις			
Ανωτ Τιμή	Κατωτ Τιμή	Τιμή κλεισ.	Μεταβ.	Μήνας Παράδοσης	Άνοιγμα	Ανωτ Τιμή	Κατωτ Τιμή	Τελ Τιμή	Τιμή κλεισ.	Τελευταία ζήτηση	Τελευταία προσφορά	Τιμή Εκκαθάρισης*	Υψηλό ζωής	Χαμηλό ζωής	Πράξεις	Όγκος	Ανοικτές θέσεις
(Μέγεθος Συμβολαίου: 100 Χρεόγραφα, Φυσική Παράδοση)																	
ΕΒΑΛΧΑΛΚΟΡ (ΚΟ)				Μάρτιος 2024	2.22	2.22	2.17	2.19	2.19	---	---	---	2.31	---	15	91	3,857
2.205	2.14	2.16	-1.37%	Ιούνιος 2024	---	---	---	---	2.21	---	---	---	---	---	---	---	---
				Σεπτέμβριος 2024	---	---	---	---	2.22	---	---	---	---	---	---	---	---
				Δεκέμβριος 2024	---	---	---	---	2.23	---	---	---	---	---	---	---	---
(Μέγεθος Συμβολαίου: 100 Χρεόγραφα, Φυσική Παράδοση)																	
ΕΛΛΑΚΤΩΡ (ΚΟ)				Μάρτιος 2024	2.64	2.64	2.54	2.54	2.54	---	---	---	2.79	---	24	67	1,918
2.67	2.52	2.52	-4.00%	Ιούνιος 2024	---	---	---	---	2.65	---	---	---	---	---	---	---	---
				Σεπτέμβριος 2024	---	---	---	---	2.66	---	---	---	---	---	---	---	---
				Δεκέμβριος 2024	---	---	---	---	2.68	---	---	---	---	---	---	---	---
(Μέγεθος Συμβολαίου: 100 Χρεόγραφα, Φυσική Παράδοση)																	
ΕΛΛΗΝ. ΧΡΗΜΑΤΙΣΤΗΡΙΑ-Χ.Α. (ΚΟ)				Μάρτιος 2024	5.57	5.57	5.42	5.50	5.50	---	---	---	5.72	---	32	114	8,643
5.52	5.37	5.44	-0.37%	Ιούνιος 2024	---	---	---	---	5.51	---	---	---	---	---	---	---	---
				Σεπτέμβριος 2024	---	---	---	---	5.54	---	---	---	---	---	---	---	---
				Δεκέμβριος 2024	---	---	---	---	5.56	---	---	---	---	---	---	---	---
(Μέγεθος Συμβολαίου: 100 Χρεόγραφα, Φυσική Παράδοση)																	
ΕΥΔΑΠ (ΚΟ)				Μάρτιος 2024	6.16	6.18	6.10	6.12	6.12	---	---	---	6.35	---	19	110	3,531
6.15	6.01	6.06	0.00%	Ιούνιος 2024	---	---	---	---	6.11	---	---	---	---	---	---	---	---
				Σεπτέμβριος 2024	---	---	---	---	6.15	---	---	---	---	---	---	---	---
				Δεκέμβριος 2024	---	---	---	---	6.18	---	---	---	---	---	---	---	---
(Μέγεθος Συμβολαίου: 100 Χρεόγραφα, Φυσική Παράδοση)																	
ΜΟΤΟΡ ΟΙΛ (ΚΟ)				Μάρτιος 2024	24.80	24.80	24.80	24.80	24.80	---	---	---	25.16	---	2	10	538
25.06	24.68	25.06	1.29%	Ιούνιος 2024	---	---	---	---	24.96	---	---	---	---	---	---	---	---
				Σεπτέμβριος 2024	---	---	---	---	25.09	---	---	---	---	---	---	---	---
				Δεκέμβριος 2024	---	---	---	---	25.21	---	---	---	---	---	---	---	---
(Μέγεθος Συμβολαίου: 100 Χρεόγραφα, Φυσική Παράδοση)																	
ΜΥΤΙΛΗΝΑΙΟΣ (ΚΟ)				Μάρτιος 2024	38.00	38.00	37.32	37.79	37.79	---	---	---	38.52	---	36	68	3,416
37.88	37.16	37.52	-0.37%	Ιούνιος 2024	---	---	---	---	38.00	---	---	---	---	---	---	---	---
				Σεπτέμβριος 2024	---	---	---	---	38.19	---	---	---	---	---	---	---	---
				Δεκέμβριος 2024	---	---	---	---	38.38	---	---	---	---	---	---	---	---
(Μέγεθος Συμβολαίου: 100 Χρεόγραφα, Φυσική Παράδοση)																	
ΟΛΠ (ΚΟ)				Μάρτιος 2024	24.41	24.41	24.36	24.39	24.39	---	---	---	24.88	---	3	7	123
24.75	24.15	24.75	-0.60%	Ιούνιος 2024	---	---	---	---	25.12	---	---	---	---	---	---	---	---
				Σεπτέμβριος 2024	---	---	---	---	25.25	---	---	---	---	---	---	---	---
				Δεκέμβριος 2024	---	---	---	---	25.38	---	---	---	---	---	---	---	---

Σημειώσεις Παραγώγων

Τις τιμές εκκαθάρισης και τις τελικές ανοικτές θέσεις μπορείτε να τις ανακτήσετε στο ακόλουθο path <http://www.helex.gr/el/web/guest/statistics-end-of-day-derivatives>

Υποκείμενη Αγορά				Αγορά Παραγώγων										Ανοικτές θέσεις			
Ανωτ Τιμή	Κατωτ Τιμή	Τιμή κλεισ.	Μεταβ.	Μήνας Παράδοσης	Άνοιγμα	Ανωτ Τιμή	Κατωτ Τιμή	Τελ Τιμή	Τιμή κλεισ.	Τελευταία ζήτηση	Τελευταία προσφορά	Τιμή Εκκαθάρισης*	Υψηλό ζωής	Χαμηλό ζωής	Πράξεις	Όγκος	Ανοικτές θέσεις
ΟΠΑΠ (ΚΟ)				(Μέγεθος Συμβολαίου: 100 Χρεόγραφα, Φυσική Παράδοση)													
16	15.65	15.65	-1.88%	Μάρτιος 2024	15.77	15.92	15.77	15.78	15.78	---	---	---	16.10	---	6	16	1,361
				Ιούνιος 2024	---	---	---	---	16.09	---	---	---	---	---	---	---	---
				Σεπτέμβριος 2024	---	---	---	---	16.17	---	---	---	---	---	---	---	---
				Δεκέμβριος 2024	---	---	---	---	16.25	---	---	---	---	---	---	---	---
ΟΤΕ (ΚΟ)				(Μέγεθος Συμβολαίου: 100 Χρεόγραφα, Φυσική Παράδοση)													
13.22	13	13.14	0.77%	Μάρτιος 2024	13.28	13.28	13.18	13.22	13.22	---	---	---	13.69	---	13	85	8,018
				Ιούνιος 2024	---	---	---	---	13.16	---	---	---	---	---	---	---	---
				Σεπτέμβριος 2024	---	---	---	---	13.22	---	---	---	---	---	---	---	---
				Δεκέμβριος 2024	---	---	---	---	13.29	---	---	---	---	---	---	---	---
ΠΕΙΡΑΙΩΣ FINANCIAL HOLD (ΚΟ)				(Μέγεθος Συμβολαίου: 100 Χρεόγραφα, Φυσική Παράδοση)													
3.52	3.432	3.514	0.46%	Μάρτιος 2024	3.51	3.55	3.46	3.53	3.53	---	---	---	3.55	---	210	3,026	82,292
				Ιούνιος 2024	---	---	---	---	3.53	---	---	---	---	---	---	---	---
				Σεπτέμβριος 2024	---	---	---	---	3.55	---	---	---	---	---	---	---	---
				Δεκέμβριος 2024	---	---	---	---	3.56	---	---	---	---	---	---	---	---
ΤΕΡΝΑ ΕΝΕΡΓΕΙΑΚΗ (ΚΟ)				(Μέγεθος Συμβολαίου: 100 Χρεόγραφα, Φυσική Παράδοση)													
16.3	15.97	16.25	0.06%	Μάρτιος 2024	16.30	16.43	16.16	16.42	16.42	---	---	---	16.55	---	49	381	16,216
				Ιούνιος 2024	---	---	---	---	16.39	---	---	---	---	---	---	---	---
				Σεπτέμβριος 2024	---	---	---	---	16.47	---	---	---	---	---	---	---	---
				Δεκέμβριος 2024	---	---	---	---	16.55	---	---	---	---	---	---	---	---
ΤΡΑΠΕΖΑ ΟΡΤΙΜΑ BANK (ΚΟ)				(Μέγεθος Συμβολαίου: 100 Χρεόγραφα, Φυσική Παράδοση)													
7.64	7.46	7.53	-0.13%	Μάρτιος 2024	7.46	7.46	7.46	7.46	7.46	---	---	---	7.78	---	3	20	104
				Ιούνιος 2024	---	---	---	---	7.61	---	---	---	---	---	---	---	---
				Σεπτέμβριος 2024	---	---	---	---	7.65	---	---	---	---	---	---	---	---
				Δεκέμβριος 2024	---	---	---	---	7.68	---	---	---	---	---	---	---	---

Σημειώσεις Παραγώγων

Τις τιμές εκκαθάρισης και τις τελικές ανοικτές θέσεις μπορείτε να τις ανακτήσετε στο ακόλουθο path <http://www.helex.gr/el/web/guest/statistics-end-of-day-derivatives>

FTSE/X.A. Large Cap

(Μονάδα Διαπραγμάτευσης: 1 Μονάδα Δείκτη x 2€ - Τρόπος Εξάσκησης: Ευρωπαϊκός, Χρηματικός Διακανονισμός)

Τιμή Εξάσκησης	Δικαιώματα Αγοράς														Δικαιώματα Πώλησης																			
	Ιανουάριος 2024							Φεβρουάριος 2024							Λοιποί Μήνες		Ιανουάριος 2024							Φεβρουάριος 2024							Λοιποί Μήνες		Τιμή Εξάσκησης	
	Άνοιγμα	Ανιγτ Τιμή	Κατωτ Τιμή	Τελ Τιμή	Τιμή κλεισ.	Όγκος	Ανοικτές θέσεις	Άνοιγμα	Ανιγτ Τιμή	Κατωτ Τιμή	Τελ Τιμή	Τιμή κλεισ.	Όγκος	Ανοικτές θέσεις	Όγκος	Ανοικτές θέσεις	Άνοιγμα	Ανιγτ Τιμή	Κατωτ Τιμή	Τελ Τιμή	Τιμή κλεισ.	Όγκος	Ανοικτές θέσεις	Άνοιγμα	Ανιγτ Τιμή	Κατωτ Τιμή	Τελ Τιμή	Τιμή κλεισ.	Όγκος	Ανοικτές θέσεις	Όγκος	Ανοικτές θέσεις		
2,200	-	-	-	-	-	-	-	-	-	-	-	-	-	-	-	-	-	-	-	-	-	-	-	-	-	-	-	-	-	-	-	-		2,200
2,250	-	-	-	-	-	-	-	-	-	-	-	-	-	-	-	-	-	-	-	-	-	-	-	-	-	-	-	-	-	-	-	-	2,250	
2,300	-	-	-	-	-	-	-	-	-	-	-	-	-	-	-	-	-	-	-	-	-	-	-	-	-	-	-	-	-	-	-	-	2,300	
2,350	-	-	-	-	-	-	-	-	-	-	-	-	-	-	-	-	-	-	-	-	-	-	-	-	-	-	-	-	-	-	-	-	2,350	
2,400	-	-	-	-	-	-	-	-	-	-	-	-	-	-	-	-	-	-	-	-	-	-	-	-	-	-	-	-	-	-	-	-	2,400	
2,450	-	-	-	-	-	-	-	-	-	-	-	-	-	-	-	-	-	-	-	-	-	-	-	-	-	-	-	-	-	-	-	-	2,450	
2,500	-	-	-	-	-	-	-	-	-	-	-	-	-	-	-	-	-	-	-	-	-	-	-	-	-	-	-	-	-	-	-	-	2,500	
2,550	-	-	-	-	-	-	-	-	-	-	-	-	-	-	-	-	-	-	-	-	-	-	-	-	-	-	-	-	-	-	-	-	2,550	
2,600	-	-	-	-	-	-	-	-	-	-	-	-	-	-	-	-	-	-	-	-	-	-	-	-	-	-	-	-	-	-	-	-	2,600	
2,650	0.00	0.00	0.00	-	619.00	-	-	-	-	-	-	-	-	-	-	-	0.00	0.00	0.00	-	0.01	-	-	-	-	-	-	-	-	-	-	-	2,650	
2,700	0.00	0.00	0.00	-	569.00	-	-	-	-	-	-	-	-	-	-	-	0.00	0.00	0.00	-	0.02	-	-	-	-	-	-	-	-	-	-	-	2,700	
2,750	0.00	0.00	0.00	-	520.00	-	-	-	-	-	-	-	-	-	-	-	0.00	0.00	0.00	-	0.01	-	-	-	-	-	-	-	-	-	-	-	2,750	
2,800	0.00	0.00	0.00	-	470.00	-	-	0.00	0.00	0.00	-	480.00	-	-	-	-	0.00	0.00	0.00	-	0.02	-	-	0.00	0.00	0.00	-	0.29	-	-	-	2,800		
2,850	0.00	0.00	0.00	-	420.00	-	-	0.00	0.00	0.00	-	431.00	-	-	-	-	0.00	0.00	0.00	-	0.11	-	-	0.00	0.00	0.00	-	0.71	-	-	-	2,850		
2,900	0.00	0.00	0.00	-	370.00	-	-	0.00	0.00	0.00	-	382.00	-	-	-	-	0.00	0.00	0.00	-	0.01	-	-	0.00	0.00	0.00	-	1.60	-	-	-	2,900		
2,950	0.00	0.00	0.00	-	320.00	-	-	0.00	0.00	0.00	-	333.00	-	-	-	-	0.00	0.00	0.00	-	0.01	-	-	0.00	0.00	0.00	-	3.30	-	-	-	2,950		
3,000	0.00	0.00	0.00	-	270.00	-	42	0.00	0.00	0.00	-	286.00	-	-	-	-	0.00	0.00	0.00	-	0.03	-	40	0.00	0.00	0.00	-	6.30	-	-	-	3,000		
3,050	0.00	0.00	0.00	-	220.00	-	70	0.00	0.00	0.00	-	242.00	-	80	-	-	0.00	0.00	0.00	-	0.21	-	26	0.00	0.00	0.00	-	11.25	-	28	-	3,050		
3,100	0.00	0.00	0.00	-	171.00	-	4	0.00	0.00	0.00	-	199.00	-	41	-	-	0.00	0.00	0.00	-	1.10	-	64	0.00	0.00	0.00	-	19.00	-	4	-	3,100		
3,150	0.00	0.00	0.00	-	124.00	-	48	0.00	0.00	0.00	-	161.00	-	40	-	-	0.00	0.00	0.00	-	4.00	-	110	0.00	0.00	0.00	-	30.00	-	60	-	3,150		
3,200	0.00	0.00	0.00	-	81.50	-	25	0.00	0.00	0.00	-	126.00	-	40	-	-	0.00	0.00	0.00	-	11.75	-	176	0.00	0.00	0.00	-	45.50	-	100	-	3,200		
3,250	0.00	0.00	0.00	-	47.75	-	18	0.00	0.00	0.00	-	96.00	-	-	-	21.25	0.00	17.50	17.50	17.50	15	1	1	0.00	0.00	0.00	-	65.50	-	1	-	3,250		
3,300	0.00	0.00	0.00	-	24.00	-	2	0.00	0.00	0.00	-	71.50	-	-	-	0.00	0.00	0.00	-	54.50	-	1	0.00	0.00	0.00	-	90.50	-	20	-	3,300			
3,350	0.00	0.00	0.00	-	10.25	-	-	0.00	0.00	0.00	-	51.50	-	40	-	-	0.00	0.00	0.00	-	90.50	-	-	0.00	0.00	0.00	-	120.00	-	-	-	3,350		
3,400	0.00	0.00	0.00	-	3.70	-	-	0.00	0.00	0.00	-	35.75	-	-	-	0.00	0.00	0.00	-	134.00	-	-	0.00	0.00	0.00	-	155.00	-	-	-	3,400			
3,450	0.00	0.00	0.00	-	1.10	-	-	0.00	0.00	0.00	-	24.00	-	-	-	0.00	0.00	0.00	-	181.00	-	-	0.00	0.00	0.00	-	193.00	-	-	-	3,450			
3,500	0.00	0.00	0.00	-	0.27	-	-	0.00	0.00	0.00	-	15.75	-	-	-	0.00	0.00	0.00	-	230.00	-	-	0.00	0.00	0.00	-	234.00	-	-	-	3,500			
Σύνολο:						0	209						0	241	0	0							15	418							0	213	0	0
Αριθμός Πράξεων:							0							0	0								2									0	0	

ALPHA ΥΠΗΡΕΣΙΩΝ ΣΥΜΜ (ΚΟ)

(Μέγεθος Συμβολαίου: 100 Χρέδγραφα, Τρόπος Εξάσκησης: Αμερικάνικος, Φυσική Παράδοση)

Τιμή Εξάσκησης	Δικαιώματα Αγοράς														Δικαιώματα Πώλησης														
	Ιανουάριος 2024				Φεβρουάριος 2024				Λοιποί Μήνες		Ιανουάριος 2024				Φεβρουάριος 2024				Λοιποί Μήνες		Τιμή Εξάσκησης								
	Άνοιγμα	Ανιτ Τιμή	Κατωτ Τιμή	Τελ Τιμή	Τιμή κλεισ.	Όγκος	Ανοικτές θέσεις	Άνοιγμα	Ανιτ Τιμή	Κατωτ Τιμή	Τελ Τιμή	Τιμή κλεισ.	Όγκος	Ανοικτές θέσεις	Όγκος	Ανοικτές θέσεις	Άνοιγμα	Ανιτ Τιμή	Κατωτ Τιμή	Τελ Τιμή		Τιμή κλεισ.	Όγκος	Ανοικτές θέσεις	Όγκος	Ανοικτές θέσεις			
0.800						-	-							-	-													0.008	
0.850						-	-							-	-												0.009		
0.900	0.000	0.000	0.000		0.700	-	-							-	-	0.000	0.000	0.000		0.001	-	-					0.009		
0.950	0.000	0.000	0.000		0.650	-	-							-	-	0.000	0.000	0.000		0.001	-	-					0.010		
1.000	0.000	0.000	0.000		0.600	-	-	0.000	0.000	0.000		0.602	-	-						0.001	-	-	0.000	0.000	0.000	0.001	-	-	0.010
1.100	0.000	0.000	0.000		0.500	-	-	0.000	0.000	0.000		0.502	-	-						0.001	-	-	0.000	0.000	0.000	0.001	-	-	0.011
1.200	0.000	0.000	0.000		0.401	-	-	0.000	0.000	0.000		0.403	-	-						0.001	-	-	0.000	0.000	0.000	0.001	-	-	0.012
1.300	0.000	0.000	0.000		0.301	-	-	0.000	0.000	0.000		0.305	-	-						0.001	-	-	0.000	0.000	0.000	0.002	-	-	0.013
1.400	0.000	0.000	0.000		0.205	-	-	0.000	0.000	0.000		0.213	-	-						0.004	-	-	0.000	0.000	0.000	0.010	-	-	0.014
1.500	0.000	0.000	0.000		0.121	-	-	0.000	0.000	0.000		0.133	-	-						0.020	-	-	0.000	0.000	0.000	0.030	-	-	0.015
1.600	0.000	0.000	0.000		0.058	-	-	0.000	0.000	0.000		0.074	-	-						0.058	-	-	0.000	0.000	0.000	0.071	-	-	0.016
1.700	0.000	0.000	0.000		0.023	-	-	0.000	0.000	0.000		0.036	-	-						0.122	-	-	0.000	0.000	0.000	0.133	-	-	0.017
1.800	0.000	0.000	0.000		0.007	-	-	0.000	0.000	0.000		0.016	-	-						0.207	-	-	0.000	0.000	0.000	0.213	-	-	0.018
1.900	0.000	0.000	0.000		0.002	-	-	0.000	0.000	0.000		0.006	-	-						0.301	-	-	0.000	0.000	0.000	0.304	-	-	0.019
2.000	0.000	0.000	0.000		0.001	-	-	0.000	0.000	0.000		0.002	-	-						0.400	-	-	0.000	0.000	0.000	0.400	-	-	0.020
2.200	0.000	0.000	0.000		0.001	-	-	0.000	0.000	0.000		0.001	-	-						0.600	-	-	0.000	0.000	0.000	0.600	-	-	0.022
2.400						-	-							-	-												0.024		
Σύνολα:						0	0							0	0	0	0										0	0	
Αριθμός Πράξεων:						0								0		0											0	0	

ΔΕΗ (ΚΟ)

(Μέγεθος Συμβολαίου: 100 Χρέδγραμμα, Τρόπος Εξάσκησης: Αμερικάνικος, Φυσική Παράδοση)

Τιμή Εξάσκησης	Δικαιώματα Αγοράς														Δικαιώματα Πώλησης																				
	Ιανουάριος 2024						Φεβρουάριος 2024						Λοιποί Μήνες		Ιανουάριος 2024						Φεβρουάριος 2024						Λοιποί Μήνες		Τιμή Εξάσκησης						
	Άνοιγμα	Ανιπ. Τιμή	Καπιτ. Τιμή	Τελ. Τιμή	Τιμή κλεισ.	Όγκος	Ανοικτές θέσεις	Άνοιγμα	Ανιπ. Τιμή	Καπιτ. Τιμή	Τελ. Τιμή	Τιμή κλεισ.	Όγκος	Ανοικτές θέσεις	Όγκος	Ανοικτές θέσεις	Άνοιγμα	Ανιπ. Τιμή	Καπιτ. Τιμή	Τελ. Τιμή	Τιμή κλεισ.	Όγκος	Ανοικτές θέσεις	Άνοιγμα	Ανιπ. Τιμή	Καπιτ. Τιμή	Τελ. Τιμή	Τιμή κλεισ.		Όγκος	Ανοικτές θέσεις	Όγκος	Ανοικτές θέσεις		
5.600						-	-						-	-									-	-											0.056
6.000						-	-						-	-									-	-										0.060	
6.400						-	-						-	-									-	-										0.064	
6.800						-	-						-	-									-	-										0.068	
7.200	0.000	0.000	0.000		5.12	-	-						-	-			0.000	0.000	0.000		0.001	-	-											0.072	
7.600	0.000	0.000	0.000		4.72	-	-						-	-			0.000	0.000	0.000		0.001	-	-												0.076
8.000	0.000	0.000	0.000		4.32	-	-	0.000	0.000	0.000		4.34	-	-			0.000	0.000	0.000		0.001	-	-	0.000	0.000	0.000		0.001	-	-				0.080	
8.400	0.000	0.000	0.000		3.92	-	-	0.000	0.000	0.000		3.94	-	-			0.000	0.000	0.000		0.002	-	-	0.000	0.000	0.000		0.001	-	-				0.084	
8.800	0.000	0.000	0.000		3.52	-	-	0.000	0.000	0.000		3.54	-	-			0.000	0.000	0.000		0.001	-	-	0.000	0.000	0.000		0.001	-	-				0.088	
9.200	0.000	0.000	0.000		3.12	-	-	0.000	0.000	0.000		3.14	-	-			0.000	0.000	0.000		0.001	-	-	0.000	0.000	0.000		0.001	-	-				0.092	
9.600	0.000	0.000	0.000		2.72	-	-	0.000	0.000	0.000		2.74	-	-			0.000	0.000	0.000		0.006	-	-	0.000	0.000	0.000		0.002	-	-				0.096	
10.000	0.000	0.000	0.000		2.32	-	-	0.000	0.000	0.000		2.35	-	-			0.000	0.000	0.000		0.001	-	1	0.000	0.000	0.000		0.006	-	-				0.100	
11.000	0.000	0.000	0.000		1.34	-	15	0.000	0.000	0.000		1.41	-	-			0.000	0.000	0.000		0.011	-	5	0.000	0.000	0.000		0.068	-	-				0.110	
12.000	0.000	0.000	0.000		0.502	-	2	0.000	0.000	0.000		0.668	-	-			0.000	0.000	0.000		0.177	-	5	0.000	0.000	0.000		0.325	-	-				0.120	
13.000	0.000	0.000	0.000		0.092	-	-	0.000	0.000	0.000		0.236	-	13			0.000	0.000	0.000		0.767	-	-	0.981	0.981	0.981	0.981	0.981	5	0				0.130	
14.000	0.000	0.000	0.000		0.007	-	-	0.000	0.000	0.000		0.063	-	-			0.000	0.000	0.000		1.68	-	-	0.000	0.000	0.000		1.72	-	-				0.140	
15.000	0.000	0.000	0.000		0.001	-	-	0.000	0.000	0.000		0.011	-	-			0.000	0.000	0.000		2.68	-	-	0.000	0.000	0.000		2.68	-	-				0.150	
16.000	0.000	0.000	0.000		0.001	-	-	0.000	0.000	0.000		0.002	-	-			0.000	0.000	0.000		3.68	-	-	0.000	0.000	0.000		3.68	-	-				0.160	
17.000	0.000	0.000	0.000		0.001	-	-	0.000	0.000	0.000		0.001	-	-			0.000	0.000	0.000		4.68	-	-	0.000	0.000	0.000		4.68	-	-				0.170	
Σύνολο:						0	17						0	13	0	0						0	11						5	30	0	0			
Αριθμός Πράξεων:							0							0	0								0.00							1		0			

ΕΘΝΙΚΗ ΤΡΑΠΕΖΑ (ΚΟ)

(Μέγεθος Συμβολαίου: 100 Χρέδωγραφα, Τρόπος Εξάσκησης: Αμερικάνικος, Φυσική Παράδοση)

Τιμή Εξάσκησης	Δικαιώματα Αγοράς												Δικαιώματα Πώλησης																	
	Ιανουάριος 2024				Φεβρουάριος 2024				Λοιποί Μήνες				Ιανουάριος 2024				Φεβρουάριος 2024				Λοιποί Μήνες									
	Άνοιγμα	Ανιγτ Τιμή	Κατωτ Τιμή	Τελ Τιμή	Τιμή κλεισ.	Όγκος	Ανοικτές θέσεις	Άνοιγμα	Ανιγτ Τιμή	Κατωτ Τιμή	Τελ Τιμή	Τιμή κλεισ.	Όγκος	Ανοικτές θέσεις	Όγκος	Ανοικτές θέσεις	Άνοιγμα	Ανιγτ Τιμή	Κατωτ Τιμή	Τελ Τιμή	Τιμή κλεισ.	Όγκος	Ανοικτές θέσεις	Όγκος	Ανοικτές θέσεις	Τιμή Εξάσκησης				
3.200						-	-																				0.032			
3.400						-	-																				0.034			
3.600	0.000	0.000	0.000		3.35	-	-									0.000	0.000	0.000		0.001	-	-					0.036			
3.800	0.000	0.000	0.000		3.15	-	-									0.000	0.000	0.000		0.001	-	-					0.038			
4.000	0.000	0.000	0.000		2.95	-	-	0.000	0.000	0.000		2.96	-	-		0.000	0.000	0.000		0.001	-	-	0.000	0.000	0.000	0.001	-	-	0.040	
4.400	0.000	0.000	0.000		2.55	-	-	0.000	0.000	0.000		2.56	-	-		0.000	0.000	0.000		0.001	-	-	0.000	0.000	0.000	0.001	-	-	0.044	
4.800	0.000	0.000	0.000		2.15	-	-	0.000	0.000	0.000		2.16	-	-		0.000	0.000	0.000		0.001	-	-	0.000	0.000	0.000	0.001	-	-	0.048	
5.200	0.000	0.000	0.000		1.75	-	-	0.000	0.000	0.000		1.76	-	-		0.000	0.000	0.000		0.001	-	-	0.000	0.000	0.000	0.001	-	-	0.052	
5.600	0.000	0.000	0.000		1.35	-	-	0.000	0.000	0.000		1.37	-	-		0.000	0.000	0.000		0.001	-	-	3	0.000	0.000	0.000	0.008	-	-	0.056
6.000	0.000	0.000	0.000		0.953	-	-	0.000	0.000	0.000		0.995	-	-		0.000	0.000	0.000		0.001	-	430	0.000	0.000	0.000	0.033	-	-	0.060	
6.400	0.000	0.000	0.000		0.562	-	26	0.000	0.000	0.000		0.665	-	-		0.000	0.000	0.000		0.009	-	-	0.000	0.000	0.000	0.102	-	-	0.064	
6.800	0.000	0.000	0.000		0.234	-	11	0.000	0.000	0.000		0.402	-	-		0.000	0.000	0.000		0.081	-	-	0.000	0.000	0.000	0.239	-	-	0.068	
7.200	0.000	0.000	0.000		0.057	-	-	0.000	0.000	0.000		0.216	-	-		0.000	0.000	0.000		0.304	-	-	0.000	0.000	0.000	0.454	-	-	0.072	
7.600	0.000	0.000	0.000		0.007	-	-	0.000	0.000	0.000		0.106	-	-		0.000	0.000	0.000		0.655	-	-	0.000	0.000	0.000	0.743	-	-	0.076	
8.000	0.000	0.000	0.000		0.002	-	-	0.000	0.000	0.000		0.046	-	-		0.000	0.000	0.000		1.05	-	-	0.000	0.000	0.000	1.09	-	-	0.080	
8.400	0.000	0.000	0.000		0.001	-	-	0.000	0.000	0.000		0.018	-	-		0.000	0.000	0.000		1.45	-	-	0.000	0.000	0.000	1.46	-	-	0.084	
8.800	0.000	0.000	0.000		0.001	-	-	0.000	0.000	0.000		0.006	-	-		0.000	0.000	0.000		1.85	-	-	0.000	0.000	0.000	1.85	-	-	0.088	
Σύνολο:						0	37						0	0	0	0					0	433			0	13	0	230		
Αριθμός Πράξεων:							0						0		0							0.00				0		0		

ΟΠΑΠ (ΚΟ)

(Μέγεθος Συμβολαίου: 100 Χρεόγραφα, Τρόπος Εξάσκησης: Αμερικάνικος, Φυσική Παράδοση)

Τιμή Εξάσκησης	Δικαιώματα Αγοράς												Δικαιώματα Πώλησης																		
	Ιανουάριος 2024				Φεβρουάριος 2024				Λοιποί Μήνες				Ιανουάριος 2024				Φεβρουάριος 2024				Λοιποί Μήνες										
	Άνοιγμα	Ανιγτ Τιμή	Καπιτ Τιμή	Τελ Τιμή	Τιμή κλεισ.	Όγκος	Άνοιγες θέσεις	Άνοιγμα	Ανιγτ Τιμή	Καπιτ Τιμή	Τελ Τιμή	Τιμή κλεισ.	Όγκος	Άνοιγες θέσεις	Όγκος	Άνοιγες θέσεις	Άνοιγμα	Ανιγτ Τιμή	Καπιτ Τιμή	Τελ Τιμή	Τιμή κλεισ.	Όγκος	Άνοιγες θέσεις	Όγκος	Άνοιγες θέσεις	Τιμή Εξάσκησης					
9.600	0.000	0.000	0.000	6.35	-	-	0.000	0.000	0.000	6.37	-	-	0.000	0.000	0.000	0.001	-	-	0.000	0.000	0.000	0.001	-	-	0.000	0.000	0.000	0.001	-	-	0.096
10.000	0.000	0.000	0.000	5.95	-	-	0.000	0.000	0.000	5.97	-	-	0.000	0.000	0.000	0.001	-	-	0.000	0.000	0.000	0.001	-	-	0.000	0.000	0.000	0.001	-	-	0.100
11.000	0.000	0.000	0.000	4.95	-	-	0.000	0.000	0.000	4.97	-	-	0.000	0.000	0.000	0.001	-	-	0.000	0.000	0.000	0.001	-	-	0.000	0.000	0.000	0.001	-	-	0.110
12.000	0.000	0.000	0.000	3.96	-	-	0.000	0.000	0.000	3.97	-	-	0.000	0.000	0.000	0.001	-	-	0.000	0.000	0.000	0.001	-	-	0.000	0.000	0.000	0.001	-	-	0.120
13.000	0.000	0.000	0.000	2.96	-	-	0.000	0.000	0.000	2.98	-	-	0.000	0.000	0.000	0.002	-	-	0.000	0.000	0.000	0.001	-	-	0.000	0.000	0.000	0.001	-	-	0.130
14.000	0.000	0.000	0.000	1.96	-	-	0.000	0.000	0.000	1.99	-	-	0.000	0.000	0.000	0.002	-	-	0.000	0.000	0.000	0.016	-	-	0.000	0.000	0.000	0.016	-	-	0.140
15.000	0.000	0.000	0.000	0.972	-	-	0.000	0.000	0.000	1.10	-	-	0.000	0.000	0.000	0.015	-	-	0.000	0.000	0.000	0.124	-	-	0.000	0.000	0.000	0.124	-	-	0.150
16.000	0.000	0.000	0.000	0.230	-	2	0.000	0.000	0.000	0.463	-	165	0.000	0.000	0.000	0.273	-	-	0.000	0.000	0.000	0.484	-	-	0.000	0.000	0.000	0.484	-	-	0.160
17.000	0.000	0.000	0.000	0.014	-	-	0.000	0.000	0.000	0.137	-	-	0.000	0.000	0.000	1.06	-	-	0.000	0.000	0.000	1.16	-	-	0.000	0.000	0.000	1.16	-	-	0.170
18.000	0.000	0.000	0.000	0.001	-	-	0.000	0.000	0.000	0.029	-	-	0.000	0.000	0.000	2.05	-	-	0.000	0.000	0.000	2.06	-	-	0.000	0.000	0.000	2.06	-	-	0.180
19.000	0.000	0.000	0.000	0.001	-	-	0.000	0.000	0.000	0.004	-	-	0.000	0.000	0.000	3.05	-	-	0.000	0.000	0.000	3.05	-	-	0.000	0.000	0.000	3.05	-	-	0.190
20.000	0.000	0.000	0.000	0.001	-	-	0.000	0.000	0.000	0.001	-	-	0.000	0.000	0.000	4.05	-	-	0.000	0.000	0.000	4.05	-	-	0.000	0.000	0.000	4.05	-	-	0.200
22.000	0.000	0.000	0.000	0.001	-	-	0.000	0.000	0.000	0.001	-	-	0.000	0.000	0.000	6.05	-	-	0.000	0.000	0.000	6.05	-	-	0.000	0.000	0.000	6.05	-	-	0.220
24.000					-	-					-	-					-	-					-	-						0.240	
Σύνολα:					0	2					0	165	0	0		0	0					0	0	0	0	0	0	0	0	0	
Αριθμός Πράξεων:					0						0		0			0.00						0		0		0		0		0	

ΟΤΕ (ΚΟ)

(Μέγεθος Συμβολαίου: 100 Χρέεγραφα, Τρόπος Εξάσκησης: Αμερικάνικος, Φυσική Παράδοση)

Τιμή Εξάσκησης	Δικαιώματα Αγοράς												Δικαιώματα Πώλησης																				
	Ιανουάριος 2024				Φεβρουάριος 2024				Λοιποί Μήνες				Ιανουάριος 2024				Φεβρουάριος 2024				Λοιποί Μήνες												
	Άνοιγμα	Ανιγτ Τιμή	Καπιτ Τιμή	Τελ Τιμή	Τιμή κλεισ.	Όγκος	Ανοικτές θέσεις	Άνοιγμα	Ανιγτ Τιμή	Καπιτ Τιμή	Τελ Τιμή	Τιμή κλεισ.	Όγκος	Ανοικτές θέσεις	Όγκος	Ανοικτές θέσεις	Άνοιγμα	Ανιγτ Τιμή	Καπιτ Τιμή	Τελ Τιμή	Τιμή κλεισ.	Όγκος	Ανοικτές θέσεις	Όγκος	Ανοικτές θέσεις	Τιμή Εξάσκησης							
9.200	0.000	0.000	0.000		3.84	-	-	0.000	0.000	0.000		3.86	-	-			0.000	0.000	0.000		0.001	-	-	0.000	0.000	0.000		0.001	-	-			0.092
9.600	0.000	0.000	0.000		3.44	-	-	0.000	0.000	0.000		3.46	-	-			0.000	0.000	0.000		0.001	-	-	0.000	0.000	0.000		0.001	-	-			0.096
10.000	0.000	0.000	0.000		3.04	-	-	0.000	0.000	0.000		3.06	-	-			0.000	0.000	0.000		0.001	-	-	0.000	0.000	0.000		0.001	-	-			0.100
11.000	0.000	0.000	0.000		2.04	-	-	0.000	0.000	0.000		2.07	-	-			0.000	0.000	0.000		0.001	-	-	0.000	0.000	0.000		0.004	-	-			0.110
12.000	0.000	0.000	0.000		1.05	-	-	0.000	0.000	0.000		1.13	-	-			0.000	0.000	0.000		0.003	-	-	0.000	0.000	0.000		0.065	-	-			0.120
13.000	0.000	0.000	0.000		0.230	-	4	0.000	0.000	0.000		0.432	-	-			0.000	0.000	0.000		0.184	-	1	0.000	0.000	0.000		0.368	-	-			0.130
14.000	0.000	0.000	0.000		0.008	-	-	0.000	0.000	0.000		0.104	-	1			0.000	0.000	0.000		0.965	-	-	0.000	0.000	0.000		1.04	-	-			0.140
15.000	0.000	0.000	0.000		0.001	-	-	0.000	0.000	0.000		0.015	-	-			0.000	0.000	0.000		1.96	-	-	0.000	0.000	0.000		1.96	-	-			0.150
16.000	0.000	0.000	0.000		0.001	-	-	0.000	0.000	0.000		0.001	-	-			0.000	0.000	0.000		2.96	-	-	0.000	0.000	0.000		2.96	-	-			0.160
17.000	0.000	0.000	0.000		0.001	-	-	0.000	0.000	0.000		0.001	-	-			0.000	0.000	0.000		3.96	-	-	0.000	0.000	0.000		3.96	-	-			0.170
18.000	0.000	0.000	0.000		0.001	-	-	0.000	0.000	0.000		0.001	-	-			0.000	0.000	0.000		4.96	-	-	0.000	0.000	0.000		4.96	-	-			0.180
19.000	0.000	0.000	0.000		0.001	-	-						-	-			0.000	0.000	0.000		5.96	-	-					-	-			0.190	
20.000						-	-						-	-								-	-					-	-			0.200	
22.000						-	-						-	-								-	-					-	-			0.220	
Σύνολο:						0	4						0	1	0	0					0	1					0	5	0	0			
Αριθμός Πράξεων:						0							0	0							0.00						0		0				

ΠΕΙΡΑΙΩΣ FINANCIAL HOLD (ΚΟ)

(Μέγεθος Συμβολαίου: 100 Χρέδωγραφα, Τρόπος Εξάσκησης: Αμερικάνικος, Φυσική Παράδοση)

Τιμή Εξάσκησης	Δικαιώματα Αγοράς														Δικαιώματα Πώλησης																	
	Ιανουάριος 2024						Φεβρουάριος 2024						Λοιποί Μήνες		Ιανουάριος 2024						Φεβρουάριος 2024						Λοιποί Μήνες		Τιμή Εξάσκησης			
	Άνοιγμα	Ανιτ Τιμή	Καπιτ Τιμή	Τελ Τιμή	Τιμή κλεισ.	Όγκος	Άνοιγμα	Ανιτ Τιμή	Καπιτ Τιμή	Τελ Τιμή	Τιμή κλεισ.	Όγκος	Άνοιγτες θέσεις	Όγκος	Άνοιγτες θέσεις	Άνοιγμα	Ανιτ Τιμή	Καπιτ Τιμή	Τελ Τιμή	Τιμή κλεισ.	Όγκος	Άνοιγτες θέσεις	Άνοιγμα	Ανιτ Τιμή	Καπιτ Τιμή	Τελ Τιμή	Τιμή κλεισ.	Όγκος		Άνοιγτες θέσεις	Όγκος	Άνοιγτες θέσεις
1.300						-	-					-	-									-	-									
1.400						-	-					-	-									-	-									0.014
1.500						-	-					-	-									-	-									0.015
1.600						-	-					-	-									-	-									0.016
1.700						-	-					-	-									-	-									0.017
1.800						-	-					-	-									-	-									0.018
1.900	0.000	0.000	0.000		1.60	-	-					-	-			0.000	0.000	0.000		0.001	-	-									0.019	
2.000	0.000	0.000	0.000		1.50	-	-	0.000	0.000	0.000		1.50	-	-		0.000	0.000	0.000		0.001	-	-	0.000	0.000	0.000		0.001	-	-		0.020	
2.200	0.000	0.000	0.000		1.30	-	-	0.000	0.000	0.000		1.30	-	-		0.000	0.000	0.000		0.001	-	-	0.000	0.000	0.000		0.001	-	-		0.022	
2.400	0.000	0.000	0.000		1.10	-	-	0.000	0.000	0.000		1.10	-	-		0.000	0.000	0.000		0.001	-	-	0.000	0.000	0.000		0.001	-	-		0.024	
2.600	0.000	0.000	0.000		0.901	-	-	0.000	0.000	0.000		0.906	-	-		0.000	0.000	0.000		0.001	-	-	0.000	0.000	0.000		0.001	-	-		0.026	
2.800	0.000	0.000	0.000		0.701	-	-	0.000	0.000	0.000		0.711	-	-		0.000	0.000	0.000		0.002	-	-	0.000	0.000	0.000		0.005	-	-		0.028	
3.000	0.000	0.000	0.000		0.502	-	-	0.000	0.000	0.000		0.525	-	-		0.000	0.000	0.000		0.001	-	-	0.000	0.000	0.000		0.019	-	-		0.030	
3.200	0.000	0.000	0.000		0.310	-	-	0.000	0.000	0.000		0.361	-	-		0.000	0.000	0.000		0.009	-	45	0.000	0.000	0.000		0.054	-	-		0.032	
3.400	0.000	0.000	0.000		0.151	-	-	0.000	0.000	0.000		0.227	-	5		0.000	0.000	0.000		0.050	-	-	0.000	0.000	0.000		0.121	-	-		0.034	
3.600	0.000	0.000	0.000		0.053	-	-	0.000	0.000	0.000		0.131	-	10		0.000	0.000	0.000		0.152	-	-	0.000	0.000	0.000		0.224	-	-		0.036	
3.800	0.000	0.000	0.000		0.013	-	-	0.000	0.000	0.000		0.069	-	-		0.000	0.000	0.000		0.311	-	-	0.000	0.000	0.000		0.363	-	-		0.038	
4.000	0.000	0.000	0.000		0.002	-	-	0.000	0.000	0.000		0.033	-	-		0.000	0.000	0.000		0.501	-	-	0.000	0.000	0.000		0.527	-	-		0.040	
4.400	0.000	0.000	0.000		0.001	-	-	0.000	0.000	0.000		0.006	-	-		0.000	0.000	0.000		0.900	-	-	0.000	0.000	0.000		0.902	-	-		0.044	
4.800	0.000	0.000	0.000		0.001	-	-	0.000	0.000	0.000		0.001	-	-		0.000	0.000	0.000		1.30	-	-	0.000	0.000	0.000		1.30	-	-		0.048	
5.200						-	-					-	-								-	-									0.052	
Σύνολα:						0	0					0	15	0	0						0	45						0	0	0	0	
Αριθμός Πράξεων:						0						0		0							0.00							0		0		

Προϊόν Δανεισμού	Υποκείμενος Τίτλος	Πολυμερείς Συναλλαγές[1]					Διμερείς Συναλλαγές[2]		Δανεισμός Τίτλων μέσω ΟΤC[3]
		Ανοιχτές θέσεις[5]	Προσφερόμενη ποσότητα	Μ.Σ.Τ[4]	Όγκος συναλλαγών	Μ.Σ.Τ[4]	Όγκος συναλλαγών	Μ.Σ.Τ[4]	Όγκος συναλλαγών
AETFBOR	ALPHA ETF FTSE Athex Large Cap	---	---	---	---	---	1,000	1.00%	---
ALPHABOR	ALPHA ΥΠΗΡΕΣΙΩΝ ΣΥΜΜ (ΚΟ)	---	---	---	---	---	---	---	57,436,182
OTOELBOR	AUTOHELLAS (ΚΟ)	4,579	---	---	---	---	---	---	106,396
CENERBOR	CENERGY HOLDINGS (ΚΑ)	---	---	---	---	---	---	---	5,104
EEEBOR	COCA-COLA HBC AG (ΚΟ)	1,889	---	---	---	---	---	---	42,277
EUROBBOR	EUROBANK HOLDINGS (ΚΟ)	200,000	---	---	---	---	8,000	0.01%	34,122,502
FOYRKBOR	FOURLIS ΣΥΜΜΕΤΟΧΩΝ (ΚΟ)	230	---	---	---	---	---	---	10,875
ELPEBOR	HELLENIQ ENERGY (ΚΟ)	---	---	---	---	---	---	---	298,514
INTRKBOR	INTRACOM HOLDINGS (ΚΟ)	---	---	---	---	---	---	---	---
INKATBOR	INTRAKAT (ΚΟ)	---	---	---	---	---	---	---	---
BELABOR	JUMBO (ΚΟ)	---	---	---	---	---	---	---	203,907
LAMDABOR	LAMDA DEVELOPMENT(ΚΟ)	400	---	---	---	---	---	---	410,041
MIGBOR	MIG (ΚΟ)	1,992	---	---	---	---	---	---	40,179
QUALBOR	QUALITY & RELIABILITY (ΚΟ)	---	---	---	---	---	---	---	---
QUESTBOR	QUEST ΣΥΜΜΕΤΟΧΩΝ (ΚΟ)	391	---	---	---	---	---	---	40,366
TITCBOR	TITAN CEMENT (ΚΑ)	8,700	---	---	2,860	5.11%	---	---	243,458
VIQBOR	VIHALCO SA/NV (ΚΑ)	744	---	---	---	---	---	---	---
AVAXBOR	ΑΒΑΞ Α.Ε. (ΚΟ)	---	---	---	---	---	---	---	---
ADMIEBOR	ΑΔΜΗΕ ΣΥΜΜΕΤΟΧΩΝ Α.Ε. (ΚΟ)	---	---	---	---	---	---	---	200,745
AEGNBOR	ΑΕΡΟΠΟΡΙΑ ΑΙΓΑΙΟΥ (ΚΟ)	---	---	---	---	---	---	---	155,356
GEKTERNABOR	ΓΕΚ ΤΕΡΝΑ (ΚΟ)	---	---	---	---	---	---	---	103,698
PPCBOR	ΔΕΗ (ΚΟ)	500	---	---	---	---	---	---	1,278,881
ETEBOR	ΕΘΝΙΚΗ ΤΡΑΠΕΖΑ (ΚΟ)	---	---	---	---	---	5,000	0.01%	15,948,502
ELHABOR	ΕΛΒΑΛΧΑΛΚΟΡ (ΚΟ)	1,808	---	---	---	---	---	---	64,887
ELLAKTORBOR	ΕΛΛΑΚΤΩΡ (ΚΟ)	2,681	---	---	---	---	---	---	33,189
EXAEBOR	ΕΛΛΗΝ. ΧΡΗΜΑΤΙΣΤΗΡΙΑ-Χ.Α. (ΚΟ)	3,200	---	---	---	---	---	---	167,047
EYDAPBOR	ΕΥΔΑΠ (ΚΟ)	845	---	---	---	---	---	---	227,264
MOHBOR	ΜΟΤΟΡ ΟΪΛ (ΚΟ)	21,881	---	---	---	---	---	---	413,143
MYTILBOR	ΜΥΤΙΛΗΝΑΙΟΣ (ΚΟ)	261	---	---	---	---	---	---	153,864
PPABOR	ΟΛΠ (ΚΟ)	1,200	---	---	---	---	---	---	70,287
OPAPBOR	ΟΠΑΠ (ΚΟ)	7,504	---	---	---	---	---	---	1,724,016

Σημειώσεις Προϊόντων Δανεισμού

[1] - Πολυμερείς Συμβάσεις Δανειοδοσίας των μεθόδων 8-1, 8-2 και 8-3-3 (σύμφ. Με Αποφ.17 ΔΣ του Χρηματιστηρίου).

[2] - Διμερείς Συμβάσεις Δανειοδοσίας των μεθόδων 8-3-1 και 8-3-2 (σύμφ. Με Αποφ. 20 ΔΣ του Χρηματιστηρίου).

[3] - Τα στοιχεία Συναλλαγές Δανεισμού Τίτλων μέσω ΟΤC δηλώνονται από τους χειριστές ΣΑΤ και αφορούν τις ποσότητες που έχουν καταγραφεί στο ΣΑΤ έως και τη προηγούμενη εργάσιμη ημέρα.

[4] - Μ.Σ.Τ: - Μέση Σταθμισμένη Τιμή (ως προς τα τεμάχια)

[5] - Τα στοιχεία αφορούν σε ανοιχτές θέσεις πριν την έναρξη της συνεδρίασης

Προϊόν Δανεισμού	Υποκείμενος Τίτλος	Πολυμερείς Συναλλαγές[1]					Διμερείς Συναλλαγές[2]		Δανεισμός Τίτλων μέσω OTC[3]
		Ανοιχτές θέσεις[5]	Προσφερόμενη ποσότητα	Μ.Σ.Τ[4]	Όγκος συναλλαγών	Μ.Σ.Τ[4]	Όγκος συναλλαγών	Μ.Σ.Τ[4]	Όγκος συναλλαγών
ΗΤΟΒΟR	ΟΤΕ (ΚΟ)	10,750	---	---	---	---	---	---	1,497,336
ΤΡΕΙRΒΟR	ΠΕΙΡΑΙΩΣ FINANCIAL HOLD (ΚΟ)	---	---	---	---	---	---	---	1,032,322
ΣΑRΒΟR	ΣΑΡΑΝΤΗΣ ΓΡ. (ΚΟ)	857	---	---	---	---	---	---	11,444
ΤΕΝΕRΓΥΒΟR	ΤΕΡΝΑ ΕΝΕΡΓΕΙΑΚΗ (ΚΟ)	---	---	---	---	---	---	---	292,612
ΟΡΤΙΜΑΒΟR	ΤΡΑΠΕΖΑ ΟΡΤΙΜΑ ΒΑΝΚ (ΚΟ)	2,900	---	---	---	---	---	---	5,733

Σημειώσεις Προϊόντων Δανεισμού

[1] - Πολυμερείς Συμβάσεις Δανειοδοσίας των μεθόδων 8-1, 8-2 και 8-3-3 (σύμφ. Με Αποφ.17 ΔΣ του Χρηματιστηρίου).

[2] - Διμερείς Συμβάσεις Δανειοδοσίας των μεθόδων 8-3-1 και 8-3-2 (σύμφ. Με Αποφ. 20 ΔΣ του Χρηματιστηρίου).

[3] - Τα στοιχεία Συναλλαγές Δανεισμού Τίτλων μέσω OTC δηλώνονται από τους χειριστές ΣΑΤ και αφορούν τις ποσότητες που έχουν καταγραφεί στο ΣΑΤ έως και τη προηγούμενη εργάσιμη ημέρα.

[4] - Μ.Σ.Τ: - Μέση Σταθμισμένη Τιμή (ως προς τα τεμάχια)

[5] - Τα στοιχεία αφορούν σε ανοιχτές θέσεις πριν την έναρξη της συνεδρίασης

Κωδικοί και ονομασίες Κλάδων Οικονομικής Δραστηριότητας του Χρηματιστηρίου Αθηνών

12003 - Διαπραγματεύσιμα Αμοιβαία Κεφάλαια	10101010 Υπηρεσίες Ηλεκτρονικών Υπολογιστών
10101015 Λογισμικό	10102030 Υλικό Υπολογιστών
15101010 Εξοπλισμός Τηλεπικοινωνιών	15102015 Υπηρεσίες Τηλεπικοινωνιών
20101010 Υγειονομικές Μονάδες	20101025 Υπηρεσίες Υγείας
20102010 Ιατρικός Εξοπλισμός	20103015 Φαρμακευτικά Προϊόντα
30101010 Τράπεζες	30202000 Διαφοροποιημένες Χρηματοοικονομικές Υπηρεσίες
30202010 Διαχείριση Κεφαλαίων & Θεματοφύλακες	30202015 Επενδυτικές Υπηρεσίες
30204000 Επενδυτικές Εταιρείες κλειστού τύπου	30302010 Γενικές Ασφάλειες
30302015 Μεσίτες Ασφαλίσεων	30302025 Ασφάλειες Ιδιοκτησίας & Ζημιών
35101010 Συμμετοχές & Ανάπτυξη Ακίνητης Περιουσίας	35101015 Υπηρεσίες Ακίνητης Περιουσίας
35102000 Διαφοροποιημένες Α.Ε.Ε.Α.Π.	35102030 Α.Ε.Ε.Α.Π. Επαγγελματικών Χώρων
35102045 Α.Ε.Ε.Α.Π. Εμπορικών Χώρων	40201040 Υπηρεσίες Ενοικίασης και Χρηματοδοτικής Μίσθωσης
40202010 Κατασκευή Κατοικιών	40202015 Έπιπλα
40202020 Οικιακές Συσκευές	40203040 Ηλεκτρονική Ψυχαγωγία
40204020 Ρούχα και Αξεσουάρ	40301010 Ψυχαγωγία
40301030 Εκδόσεις	40301035 Ραδιοτηλεοπτικοί Φορείς
40401010 Διαφοροποιημένοι Έμποροι	40401020 Εμπόριο Ενδυμάτων
40401025 Εμπόριο Προϊόντων Οικιακής Βελτίωσης	40401030 Εξειδικευμένο Λιανικό Εμπόριο
40501010 Αεροπορικές Εταιρείες	40501015 Ταξίδια & Τουρισμός
40501020 Τυχερά Παιχνίδια	40501025 Ξενοδοχεία & Πανσιόν
45101015 Απόσταξη & Οινοπαραγωγή	45101020 Αναψυκτικά
45102010 Γεωργεία, Αλιεία, Εκτροφή και Φυτείες	45102020 Τρόφιμα
45103010 Καπνός	45201010 Λιανικό & Χονδρικό Εμπόριο Τροφίμων
45201020 Είδη Προσωπικής Φροντίδας	50101010 Κατασκευές
50101020 Κατασκευαστές Στέγασης & Επικαλύψεων	50101030 Τσιμέντα
50101035 Άλλα Οικοδομικά Υλικά	50202010 Ηλεκτρικά Εξαρτήματα
50203015 Πλαστικά	50203030 Υλικά Συσκευασίας
50204000 Μηχανήματα Βιομηχανικού Εξοπλισμού	50204020 Μηχανήματα Κατασκευών
50205010 Προμηθευτές Βιομηχανίας	50205020 Υποστηρικτικές Υπηρεσίες προς Επιχειρήσεις
50205030 Υπηρεσίες Μαζικής Εκτύπωσης	50206015 Εμπορικά Οχήματα & Ανταλλακτικά
50206030 Θαλάσσιες Μεταφορές	50206060 Υπηρεσίες Μεταφορών
55101000 Διαφοροποιημένα Υλικά	55101020 Κλωστοϋφαντουργικά Προϊόντα
55102000 Ορυχεία	55102010 Σίδηρος & Χάλυβας
55102015 Μεταλλουργία	55102035 Αλουμίνιο
60101020 Διυλιστήρια & Εμπορία Πετρελαιοειδών	65101010 Εναλλακτική Ηλεκτρική Ενέργεια
65101015 Συμβατική Ηλεκτρική Ενέργεια	65102000 Πολλαπλών Υπηρεσιών Κοινής Ωφέλειας
65102030 Ύδρευση	



ATHEX
Athens Stock Exchange

Λεωφ. Αθηνών 110 104 42 Αθήνα
110, Athinon Ave. GR 104 42 Athens
tel. (+30)210-33.66.800, fax (+30)210-33.66.101
www.athexgroup.gr