

24

Ημερήσιο Δελτίο  
Συναλλακτικής Δραστηριότητας

Daily Official List  
of Trading Activity

Τρίτη, 9 Ιανουαρίου, 2024

Έτος: 145 Αύξων Αριθμός Συνεδρίασης: 6



**ATHEXGROUP**  
Athens Exchange Group

**Αποποίηση Ευθύνης:**

Η εταιρεία Ελληνικά Χρηματιστήρια-Χρηματιστήριο Αθηνών Ανώνυμη Εταιρεία Συμμετοχών καταβάλλει κάθε δυνατή προσπάθεια ώστε να διασφαλίσει ότι οι πληροφορίες και τα λοιπά στοιχεία που εμφανίζονται στο Ημερήσιο Δελτίο Τιμών (Η.Δ.Τ.) είναι ορθά και πλήρη αλλά δεν έχει καμία ευθύνη για ενδεχόμενο λάθος ή παράλειψη στοιχείων και / ή ευθύνη σχετικά με την ακρίβεια, αξιοπιστία, επικαιροποίηση και πληρότητα των παραπάνω πληροφοριών και στοιχείων ή ευθύνη προερχόμενη άμεσα ή έμμεσα από την χρήση των παραπάνω πληροφοριών.

Η Εταιρία δεν έχει καμία ευθύνη για την ακρίβεια των στοιχείων που περιλαμβάνονται στις ανακοινώσεις των εισηγμένων εταιρειών. Πιθανές προσβολές δικαιωμάτων τρίτων από το περιεχόμενο των ανακοινώσεων συνιστούν αποκλειστική ευθύνη του αποστολέα των ανακοινώσεων.

Όλα τα αναγραφόμενα στο Η.Δ.Τ. στοιχεία παρέχονται μόνο για τους σκοπούς της πληροφόρησης και δεν συνιστούν παροχή επενδυτικών συμβουλών ή πρόσκληση για επένδυση σε κινητές αξίες που διαπραγματεύονται στο Χρηματιστήριο Αθηνών.

Αναγνωρίζεται και συμφωνείται ότι όλα τα δικαιώματα επί των πληροφοριών που εμφανίζονται στο Η.Δ.Τ. θα αποτελούν κυριότητα της εταιρίας και οποιοδήποτε άλλο δικαίωμα συμπεριλαμβανομένου του δικαιώματος πνευματικής ιδιοκτησίας, σήματος κλπ. ανήκουν στο Χρηματιστήριο Αθηνών.

Τα ανωτέρω στοιχεία αποτελούν ιδιοκτησία της Εταιρίας και προστατεύονται σύμφωνα με τις διατάξεις περί πνευματικής ιδιοκτησίας. Απαγορεύεται α) η με οποιοδήποτε τρόπο ή μέσο αναπαραγωγή, αναδημοσίευση, τροποποίηση, αντιγραφή, πώληση, μετάδοση ή διανομή του συνόλου ή μέρους τους, χωρίς αναφορά στην πηγή και β) η εμπορική εκμετάλλευση των στοιχείων από τρίτους.

Η Εταιρία δεν φέρει καμία ευθύνη προερχόμενη άμεσα ή έμμεσα από χρήση ή τυχόν αλλοίωση των ανωτέρω στοιχείων όταν αυτά χρησιμοποιούνται από

**Ελληνικά Χρηματιστήρια - Χρηματιστήριο Αθηνών Α.Ε. Συμμετοχών**

Λεωφόρος Αθηνών 110, 10442 Αθήνα, Τηλ: (210) 33.66.800, Fax: (210) 32.13.938

[www.athexgroup.gr](http://www.athexgroup.gr)

**Χρηματιστηριακό Κέντρο Θεσσαλονίκης**

Κατούνη 16-18, Θεσ/νίκη 546 25, Τηλ: (2310) 567.667, Fax: (2310) 530.455

**Συνεγγυητικό Κεφάλαιο Εξασφάλισης Επενδυτικών Υπηρεσιών**

Φειδίου 14-16, Αθήνα 106 78, Τηλ: (210) 33.04.682, Fax: (210) 33.04.155

**Επιτροπή Κεφαλαιαγοράς**

Κολοκοτρώνη 1 & Σταδίου 1, Αθήνα 105 62, Τηλ: (210) 33.77.100, Fax: (210) 33.77.173

**Πίνακας Περιεχομένων****Ενότητα 1: Στατιστικά Στοιχεία Χρεογράφων, Παραγώγων και Δανεισμού**

Οι Αγορές Χρεογράφων Παραγώγων Δανεισμού  
Χρηματιστηριακοί Δείκτες  
Αναλυτικά Στοιχεία Συναλλαγών Αγοράς Χρεογράφων  
Στοιχεία Συναλλαγών Κλάδων Χρηματιστηρίου Αθηνών & Χρηματοοικονομικών Προϊόντων (Δ.Α.Κ.)  
Οι 10 Μετοχές με τη μεγαλύτερη Άνοδο & Πτώση  
Αναλυτικά Στοιχεία Συναλλαγών Αγοράς Παραγώγων

**Ενότητα 2: Αναλυτικά Στοιχεία Συναλλαγών Χρεογράφων**

Αναλυτικά Στοιχεία Συναλλαγών Χρεογράφων  
Σημειώσεις Χρεογράφων

**Ενότητα 3: Στοιχεία Συναλλαγών Χρεογράφων**

Στοιχεία Συναλλαγών Πακέτων  
Στοιχεία Συναλλαγών Δικαιωμάτων

Στοιχεία Δανεισμού Τίτλων  
Στοιχεία Συναλλαγών Εκποιήσεων  
Στοιχεία Συναλλαγών Εκποιήσεων Ενσώματων Ονομαστικών Μετοχών  
Στοιχεία Ενεργητικού Διαπραγματεύσιμων Αμοιβαίων Κεφαλαίων (Δ.Α.Κ.)  
Χαρακτηριστικά Διαπραγματεύσιμων Αμοιβαίων Κεφαλαίων (Δ.Α.Κ.)

**Ενότητα 4: Ανακοινώσεις****Ενότητα 5: Ομόλογα Διαπραγματεύσιμα στην Αγορά Αξιών Σταθερού Εισοδήματος**

Ομολογιακά Δάνεια Επιχειρήσεων – Οργανωμένη Αγορά (Μετατρέψιμα)  
Ομολογιακά Δάνεια Επιχειρήσεων – Οργανωμένη Αγορά (Μη Μετατρέψιμα)  
Ομόλογα Ελληνικού Δημοσίου  
Έντοκα Γραμμάτια & Zero Coupon Ομόλογα Ελληνικού Δημοσίου  
Ομόλογα Ελληνικού Δημοσίου Διαπραγματεύσιμα με τη Μέθοδο Εκφώνησης - Αντιφώνησης  
Ομόλογα Κρατικών Τραπεζών

**Ενότητα 6: Πρόσθετα Στοιχεία Ενημέρωσης**

Πίνακας Μελών Χρηματιστηρίου Αθηνών και Μελών ΕΤ.ΕΚ.  
Πίνακας Μετοχών Υπό Ειδική Διαπραγμάτευση  
Γνωστοποιήσεις Συναλλαγών - Κατάλογος Υπόχρεων Προσώπων

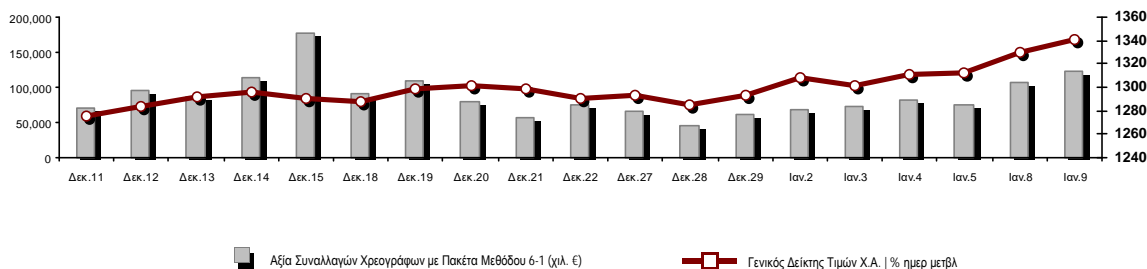
**Ενότητα 7: Αναλυτικά Στοιχεία Συναλλαγών Αγοράς Παραγώγων**

Συμβόλαια Μελλοντικής Εκπλήρωσης σε Δείκτες  
Συμβόλαια Μελλοντικής Εκπλήρωσης σε Μετοχές  
Δικαιώματα Προαίρεσης σε Δείκτες  
Δικαιώματα Προαίρεσης σε Μετοχές  
Στοιχεία Συναλλαγών Προϊόντων Δανεισμού

**Παράρτημα Α: Κωδικοί και ονομασίες Κλάδων Οικονομικής Δραστηριότητας του Χρηματιστηρίου Αθηνών**

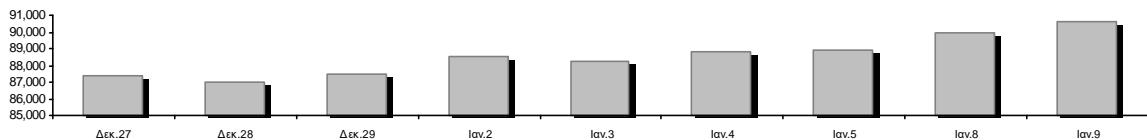
Οι Αγορές Χρεογράφων Παραγώγων Δανεισμού

Γενικός Δείκτης Τιμών και Αξία Συναλλαγών Μετοχών και Παραγώγων

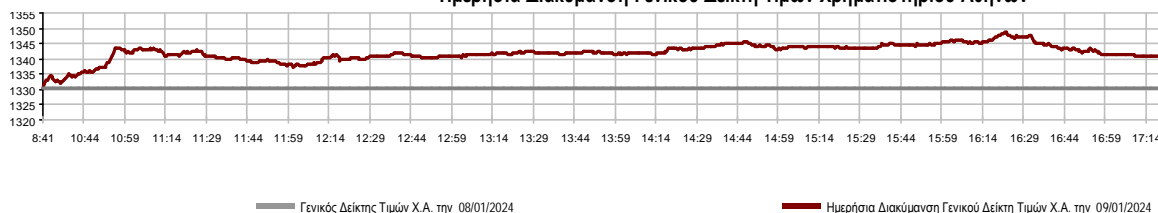


<b>Κεφαλαιοποίηση Χ.Α. (εκατ €)**:</b>	90,577.62		<b>Συνολικές Ανοικτές Θέσεις σε Παράγωγα</b>	441,277
Ημερήσια μεταβολή: εκατ. €   %	650.99	0.72%	Ανοικτές θέσεις σε ΣΜΕ επί Δεικτών   % ημερ μετβλ	4,954 -0.80%
Μέση ετήσια Κεφ/ποίηση: εκατ. €   % Μετβλ. Μέση προηγ. έτος	89,159.92	10.91%	Ανοικτές θέσεις σε ΣΜΕ επί μετοχών   % ημερ μετβλ	434,430 0.81%
<b>Γενικός Δείκτης Τιμών Χ.Α.   % ημερ μετβλ</b>	1,341.10	0.79%	Ανοικτές θέσεις σε Δικαιώματα επί Δεικτών   % ημερ μετβλ	888 12.69%
<b>Κεφαλαιοποίηση Γενικού Δείκτη (εκατ. €)</b>	82,127.94		Ανοικτές θέσεις σε Δικαιώματα επί μετοχών   % ημερ μετβλ	1,005 4.15%
Ημερήσια μεταβολή (εκατ. €)	616.43			
<b>Αξία Συναλλαγών Χρεογράφων με Πακέτα Μεθόδου 6-1 (χιλ. €)</b>	122,906.43		<b>Πλήθος Συμβολαίων Παραγώγων:</b>	33,450
Ημερήσια μεταβολή: %	15,901.06	14.86%	Ημερήσια μεταβολή: τμχ   %	9,350 38.80%
Μέση Αξία Συν/γών ΥΙD: χιλ. €   % Μετβλ Μέση προηγ. έτος	87,875.68	-19.80%	Μέσος Όγκος Συμβ. ΥΙD: % Μετβλ Μέσο προηγ. Έτος	18,558 -57.79%
<b>Αξία Συναλλαγών Πακέτων Μεθόδου 6-1 (χιλ. €)</b>	2,875.72		<b>Πλήθος Πράξεων Παραγώγων:</b>	2,645
<b>Αξία Συναλλαγών Πακέτων Μεθόδου 6-2 &amp; 6-3 (χιλ. €)</b>	0.00		Ημερήσια μεταβολή: πλήθος   %	484 22.40%
<b>Αξία Συναλλαγών Ομολόγων (χιλ.€)</b>	1,135.86		Μέσο Πλήθος Πράξεων ΥΙD: % Μετβλ Μέσο προηγ. Έτος	1,709 -26.67%
<b>Όγκος Συναλλαγών Χρεογράφων με Πακέτα Μεθόδου 6-1 (χιλ. Τμχ)</b>	31,715.83		<b>Συνολικές Ανοικτές Θέσεις σε Δανεισμό</b>	105,234
Ημερήσια μεταβολή: χιλ. τμχ   %	4,679.30	17.31%	Ημερήσια μεταβολή: τμχ   %	-9,591 -8.35%
Μέσος Όγκος Συν/γών ΥΙD: % Μετβλ Μέσο προηγ. Έτος	22,652.88	-32.62%	<b>Πλήθος Συναλλαγών Δανεισμού (Πολυμερής/Διμερής)</b>	23,117
<b>Όγκος Συναλλαγών Πακέτων Μεθόδου 6-1 (χιλ. Τεμάχια)</b>	425.99		Ημερήσια μεταβολή: τμχ   %	23,117
<b>Όγκος Συναλλαγών Πακέτων Μεθόδου 6-2 &amp; 6-3 (χιλ. Τεμάχια)</b>	0.00		<b>Πλήθος Πολυμερών Συναλλαγών</b>	10,117
<b>Όγκος Συναλλαγών Ομολόγων</b>	1,194,000		<b>Πλήθος Διμερών Συναλλαγών</b>	13,000
<b>Πλήθος Πράξεων Χρεογράφων με Πακέτα Μεθόδου 6-1</b>	46,449		<b>Πλήθος Πράξεων Δανεισμού:</b>	10
Ημερήσια μεταβολή: πλήθος   %	5,384	13.11%	Ημερήσια μεταβολή: %	10
Μέσο Πλήθος Πράξεων ΥΙD: % Μετβλ Μέσο προηγ. Έτος	35,397	-2.28%	<b>Πλήθος Πράξεων Πολυμερών Συναλλαγών</b>	9
<b>Πλήθος πακέτων Μεθόδου 6-1</b>	5		<b>Πλήθος Πράξεων Διμερών Συναλλαγών</b>	1
<b>Πλήθος πακέτων Μεθόδου 6-2 &amp; 6-3</b>	0			
<b>Πλήθος συναλλαγών Ομολόγων</b>	215			

Κεφαλαιοποίηση Χ.Α. (εκατ €)\*\*



Ημερήσια Διακύμανση Γενικού Δείκτη Τιμών Χρηματιστηρίου Αθηνών



**Χρηματιστηριακοί Δείκτες**

Όνομασία Δείκτη	09/01/2024	08/01/2024	Δ μον.	Δ %	Κατώτερη	Ανώτερη	Κατ.έτους	Ανωτ.έτους	Ετησ. μεταβ.
Γενικός Δείκτης Τιμών Χ.Α.	1,341.10 #	1,330.61	10.49	0.79%	1,330.61	1,348.77	1,293.14	1,348.77	3.71% #
Δείκτης Συνολικής Απόδοσης Γενικού Δείκτη Χ.Α.	2,442.78 #	2,423.68	19.10	0.79%	2,423.68	2,456.77	2,355.44	2,456.77	3.71% #
Δείκτης ATHEX ESG	1,526.77 #	1,513.94	12.83	0.85%	1,513.94	1,535.42	1,471.77	1,535.42	3.74% #
Δείκτης Τιμών Εναλλακτικής Αγοράς Χ.Α.	9,445.04 €	9,555.12	-110.08	-1.15%	9,429.01	9,575.00	9,352.11	9,675.00	0.99% #
FTSE/Χ.Α. Large Cap	3,243.07 #	3,216.61	26.46	0.82%	3,216.61	3,261.57	3,122.79	3,261.57	3.85% #
FTSE/Χ.Α. Mid Cap	2,291.94 #	2,287.87	4.07	0.18%	2,287.87	2,316.61	2,245.62	2,316.61	1.83% #
FTSE/Χ.Α. Υψηλής Μερισματικής Απόδοσης	3,830.76 #	3,828.99	1.77	0.05%	3,825.75	3,860.28	3,764.73	3,860.28	1.57% #
FTSE/Χ.Α. Δείκτης Αγοράς	774.89 #	768.50	6.39	0.83%	768.50	779.21	746.82	779.21	3.76% #
FTSE/Χ.Α. Τράπεζες	1,117.48 #	1,094.14	23.34	2.13%	1,094.14	1,131.05	1,057.67	1,131.05	5.26% #
FTSE/ATHEX ΤΕΧΝΟΛΟΓΙΑ & ΤΗΛΕΠΙΚΟΙΝΩΝΙΕΣ	5,083.12 €	5,108.87	-25.75	-0.50%	5,082.74	5,144.65	5,064.73	5,144.65	0.21% #
FTSE/ATHEX ΧΡΗΜΑΤΟΟΙΚΟΝΟΜΙΚΕΣ ΥΠΗΡΕΣΙΕΣ	5,278.44 #	5,168.66	109.78	2.12%	5,168.66	5,340.91	4,996.31	5,340.91	5.27% #
FTSE/ATHEX ΑΚΙΝΗΤΗΣ ΠΕΡΙΟΥΣΙΑΣ	5,006.38 €	5,011.59	-5.21	-0.10%	4,990.03	5,046.47	4,900.32	5,083.77	0.92% #
FTSE/ATHEX ΚΑΤΑΝΑΛΩΤΙΚΑ ΠΡΟΪΟΝΤΑ	5,085.58 €	5,139.90	-54.32	-1.06%	5,075.50	5,168.50	4,993.33	5,168.50	1.39% #
FTSE/ATHEX ΒΑΣΙΚΑ ΑΓΑΘΑ	5,255.37 #	5,206.02	49.35	0.95%	5,206.02	5,261.60	5,069.68	5,261.60	3.28% #
FTSE/ATHEX ΒΙΟΜΗΧΑΝΙΕΣ	5,232.58 #	5,194.96	37.62	0.72%	5,191.26	5,268.93	5,044.08	5,268.93	2.97% #
FTSE/ATHEX ΠΡΩΤΕΣ ΎΛΕΣ	5,597.52 #	5,524.97	72.55	1.31%	5,489.85	5,616.71	4,869.63	5,616.71	14.95% #
FTSE/ATHEX ΕΝΕΡΓΕΙΑ & ΥΠΗΡΕΣΙΕΣ ΚΟΙΝΗΣ ΩΦ	5,190.72 #	5,152.15	38.57	0.75%	5,152.15	5,201.72	4,987.63	5,201.72	4.07% #
Δείκτης Όλων των Μετοχών Χ.Α.	312.58 #	310.34	2.24	0.72%	312.58	312.58	304.60	312.58	3.50% #
Ελληνικός Δείκτης Mid & Small Cap	2,003.84 #	1,991.54	12.30	0.62%	1,991.54	2,010.47	1,929.00	2,010.47	3.88% #
FTSE/Χ.Α. Large Cap Συνολικής Απόδοσης	5,369.76 #	5,322.43	47.33	0.89%			5,201.70	5,369.76	3.92% #
FTSE/Χ.Α. Mid Cap Συνολικής Απόδοσης	3,086.59 #	3,081.11	5.48	0.18%			3,034.99	3,086.59	1.83% #
MSCI GREECE REBASED	5,189.70 #	5,141.81	47.89	0.93%	5,141.30	5,224.03	4,984.69	5,224.03	4.11% #
Ελληνικός Δείκτης Εταιρικών Ομολόγων	129.81 #	129.60	0.22	0.17%			129.54	129.81	0.13% #
Ελληνικός Δείκτης Τιμών Εταιρικών Ομολόγων	90.68 #	90.55	0.13	0.14%			90.52	90.68	0.04% #

Σημείωση 1: Το κλείσιμο των Δεικτών FTSE/Med 100, Ελληνικός Δείκτης Εταιρικών Ομολόγων και, Ελληνικός Δείκτης Τιμών Εταιρικών Ομολόγων αφορούν την συνεδρίαση της 05/01/2024.

Σημείωση 2: Ο Ελληνικός Δείκτης Mid & Small Cap είναι Customized δείκτης υπολογιζόμενος από το Χρηματιστήριο Αθηνών.

**Αναλυτικά Στοιχεία Συναλλαγών Αγοράς Χρεογράφων**

	Όλα τα Χρεόγραφα	Κύρια Αγορά	Επιτήρηση	Διαπραγματεύσιμα Αμοιβαία Κεφάλαια
<b>Σύνολα</b>	129	121	7	1
Ανοδικές / Καθοδικές / Σταθερές:	65 / 45 / 19	62 / 44 / 15	2 / 1 / 4	1 / 0 / 0
<b>Κεφαλαιοποίηση Χ.Α. (εκατ €) **</b>	90,577.62	90,492.86	84.76	
Μέση Ημερήσια Αξία Συν/γών (χιλ. €)	87,875.68	87,588.67	29.50	258.94
<b>Αξία Συναλλαγών</b>	122,906.43	122,541.78	106.06	258.60
Κύριος Πίνακας:	120,030.72	119,666.06	106.06	258.60
Προσυμφωνημένων Συναλλαγών 6_1_2_3:	2,875.72	2,875.72	0.00	0.00
Πίνακας Εκποιήσεων:	0.00	0.00	0.00	0.00
Πίνακας Ειδικών Όρων:	0.00	0.00	0.00	0.00
Μέσος Ημερήσιος Όγκος Συναλλαγών	22,652,878	22,260,202	384,711	8,080
<b>Όγκος Συναλλαγών</b>	31,715,827	30,250,951	1,457,043	7,833
Κύριος Πίνακας:	31,289,841	29,824,965	1,457,043	7,833
Προσυμφωνημένων Συναλλαγών 6_1_2_3:	425,986	425,986	0	0
Πίνακας Εκποιήσεων:	0	0	0	0
Πίνακας Ειδικών Όρων:	0	0	0	0
Μέσο Ημερήσιο Πλήθος Πράξεων	35,397	35,261	54	83
<b>Αριθμός Πράξεων</b>	46,449	46,210	94	145
Κύριος Πίνακας:	46,444	46,205	94	145
Προσυμφωνημένων Συναλλαγών 6_1_2_3:	5	5	0	0
Πίνακας Εκποιήσεων:	0	0	0	0
Πίνακας Ειδικών Όρων:	0	0	0	0

**Στοιχεία Συναλλαγών Κλάδων Χρηματιστηρίου Αθηνών & Χρηματοοικονομικών Προϊόντων (Δ.Α.Κ.)**

Κωδικός	Κλάδοι	Ανοδικές / Καθοδικές / Σταθερές	Αριθμός Πράξεων	Όγκος Συναλλαγών	Αξία Συναλλαγών	% στη Συνολική Αξία
12000	- Χρηματοοικονομικά Προϊόντα	1 / 0 / 0	145	7,833	258,600.52	0.21%
3510	- Ακίνητη Περιουσία	4 / 7 / 0	1,350	505,477	1,572,128.79	1.28%
3030	- Ασφάλειες	1 / 0 / 0	55	10,678	55,137.66	0.04%
5020	- Βιομηχανικά Προϊόντα & Υπηρεσίες	10 / 6 / 2	1,845	1,929,808	2,536,591.85	2.06%
4040	- Εμπόριο	3 / 3 / 1	1,878	267,465	3,844,223.87	3.13%
6010	- Ενέργεια	2 / 1 / 1	3,078	1,010,387	8,861,470.68	7.21%
4020	- Καταναλωτικά Προϊόντα & Υπηρεσίες	5 / 1 / 1	638	289,321	476,004.47	0.39%
5010	- Κατασκευές & Υλικά Κατασκευών	8 / 5 / 2	4,940	2,328,534	8,927,930.20	7.26%
4030	- Μέσα Ενημέρωσης	1 / 0 / 1	98	47,969	21,532.60	0.02%
4520	- Προσωπική Φροντίδα, Φάρμακα & Παντοπωλεία	1 / 1 / 0	243	49,838	405,168.27	0.33%
5510	- Πρώτες Ύλες	5 / 5 / 4	1,955	899,246	2,784,760.82	2.27%
4050	- Ταξίδια και Αναψυχή	3 / 2 / 1	3,755	2,229,867	9,528,638.87	7.75%
1010	- Τεχνολογία	4 / 5 / 2	1,831	559,135	1,970,860.61	1.60%
1510	- Τηλεπικοινωνίες	0 / 2 / 0	1,471	268,260	3,547,522.36	2.89%
3010	- Τράπεζες	5 / 2 / 0	16,829	19,195,517	59,790,884.15	48.65%
4510	- Τρόφιμα, Ποτά & Καπνοβιομηχανίες	3 / 1 / 3	309	69,572	953,798.62	0.78%
2010	- Υγεία	2 / 0 / 1	526	530,618	480,932.57	0.39%
6510	- Υπηρεσίες Κοινής Ωφέλειας	4 / 2 / 0	4,766	1,315,034	15,779,735.76	12.84%
3020	- Χρηματοοικονομικές Υπηρεσίες	3 / 2 / 0	735	197,664	1,110,508.98	0.90%

## Οι 10 Μετοχές με τη μεγαλύτερη Άνοδο &amp; Πτώση

## Κύρια Αγορά

Μετοχές με τη μεγαλύτερη Θετική μεταβολή τιμής	Τιμή κλεισ.	Μεταβ.	Μετοχές με τη μεγαλύτερη Αρνητική μεταβολή τιμής	Τιμή κλεισ.	Μεταβ.
ΦΙΕΡΑΤΕΞ (ΚΟ)	0.491	25.90% #	INTEPTEK (ΚΟ)	1.38	-4.17% α
ΛΑΔΕΝΗΣ Α.Ε. "ΜΙΝΕΡΒΑ" (ΚΟ)	0.82	19.71% #	MERMEREN KOMB. A.D. PR. (ΕΛΠ)	43.2	-4.00% α
ΙΝΤΕΡΓΟΥΝΤ-ΞΥΛΕΜΠΟΡΙΑ (ΚΟ)	0.385	6.94% #	CPI (ΚΟ)	0.696	-3.33% α
ΠΛΑΣΤΙΚΑ ΘΡΑΚΗΣ (ΚΟ)	4.565	3.99% #	UNIBIOS (ΚΟ)	1.36	-3.20% α
ΕΘΝΙΚΗ ΤΡΑΠΕΖΑ (ΚΟ)	6.79	3.70% #	JUMBO (ΚΟ)	24.7	-2.91% α
MIG (ΚΟ)	4.8	3.56% #	ΙΚΤΙΝΟΣ ΕΛΛΑΣ (ΚΟ)	0.472	-2.48% α
ΛΑΒΙΡΦΑΡΜ (ΚΟ)	0.83	3.49% #	ΚΟΡΔΕΛΛΟΥ Χ. ΑΦΟΙ (ΚΟ)	0.638	-2.45% α
ΕΥΑΘ (ΚΟ)	3.5	2.94% #	INTRACOM HOLDINGS (ΚΟ)	3.32	-2.35% α
ΔΟΜΙΚΗ ΚΡΗΤΗΣ (ΚΟ)	3.35	2.76% #	LOULIS FOOD (ΚΟ)	2.97	-2.30% α
ΑΕΡΟΠΟΡΙΑ ΑΙΓΑΙΟΥ (ΚΟ)	11.9	2.59% #	ΚΥΡΙΑΚΟΥΛΗΣ (ΚΟ)	1.025	-1.91% α

Μετοχές με τη μεγαλύτερη Αξία Συναλλαγών	Αξία (χιλ. €)	Μεταβ.	Μετοχές με το μεγαλύτερο Όγκο Συναλλαγών	Όγκος	Μεταβ.
ΕΘΝΙΚΗ ΤΡΑΠΕΖΑ (ΚΟ)	27,593.48	3.70% #	ALPHA ΥΠΗΡΕΣΙΩΝ ΣΥΜΜ (ΚΟ)	6,534,798	0.89% #
ΠΕΙΡΑΙΩΣ FINANCIAL HOLD (ΚΟ)	13,428.39	0.29% #	EUROBANK HOLDINGS (ΚΟ)	4,572,180	2.32% #
ALPHA ΥΠΗΡΕΣΙΩΝ ΣΥΜΜ (ΚΟ)	10,425.84	0.89% #	ΕΘΝΙΚΗ ΤΡΑΠΕΖΑ (ΚΟ)	4,084,852	3.70% #
ΔΕΗ (ΚΟ)	8,179.38	1.25% #	ΠΕΙΡΑΙΩΣ FINANCIAL HOLD (ΚΟ)	3,905,173	0.29% #
EUROBANK HOLDINGS (ΚΟ)	7,573.81	2.32% #	ΙΝΤΡΑΛΟΤ (ΚΟ)	1,589,090	0.55% #
HELLENIQ ENERGY (ΚΟ)	6,791.16	0.68% #	HELLENIQ ENERGY (ΚΟ)	916,945	0.68% #
ΟΠΑΠ (ΚΟ)	5,172.21	-0.44% α	ΔΕΗ (ΚΟ)	667,529	1.25% #
ΜΥΤΙΛΗΝΑΙΟΣ (ΚΟ)	4,629.03	0.69% #	ΕΛΛΑΚΤΩΡ (ΚΟ)	609,689	2.10% #
ΟΤΕ (ΚΟ)	3,500.57	-0.52% α	ΑΒΑΞ Α.Ε. (ΚΟ)	603,726	2.35% #
ΓΕΚ ΤΕΡΝΑ (ΚΟ)	3,303.03	0.88% #	ΛΑΒΙΡΦΑΡΜ (ΚΟ)	509,109	3.49% #

Σημείωση: Απεικονίζονται οι Μετοχές που δεν ανήκουν στην Κατηγορία Επιτήρησης και πραγματοποιήσαν κατά τη διάρκεια της συνεδρίασης Αξία Συναλλαγών μεγαλύτερη από 10,000 Ευρώ.

**Αναλυτικά Στοιχεία Συναλλαγών Αγοράς Παραγώγων**

	Αριθμός Πράξεων	Όγκος	Ανοικτές θέσεις
<b>Σ.Μ.Ε. σε Δείκτες</b>	205	1,133	4,954
FTSE/X.A. Τράπεζες	0	0	1,237
FTSE/X.A. Large Cap	205	1,133	3,634
MSCI GREECE REBASED	0	0	83
<b>Σ.Μ.Ε. σε Μετοχές</b>	2,424	32,160	434,430
ΑΔΜΗΕ ΣΥΜΜΕΤΟΧΩΝ Α.Ε. (ΚΟ)	24	159	23,592
ΑΕΡΟΠΟΡΙΑ ΑΙΓΑΙΟΥ (ΚΟ)	71	215	7,266
ΑΛΡΗΑ ΥΠΗΡΕΣΙΩΝ ΣΥΜΜ (ΚΟ)	345	15,682	159,874
ΑΥΤΟΗΕΛΛΑΣ (ΚΟ)	8	15	230
ΑΒΑΞ Α.Ε. (ΚΟ)	58	116	1,192
COCA-COLA HBC AG (ΚΟ)	6	17	283
CENERGY HOLDINGS (ΚΑ)	17	24	5,017
ΕΛΛΑΚΤΩΡ (ΚΟ)	77	586	973
ΕΛΒΑΛΧΑΛΚΟΡ (ΚΟ)	66	418	3,110
EUROBANK HOLDINGS (ΚΟ)	114	2,402	28,451
ΕΥΔΑΠ (ΚΟ)	16	76	3,172
FOURLIS ΣΥΜΜΕΤΟΧΩΝ (ΚΟ)	4	9	959
ΓΕΚ ΤΕΡΝΑ (ΚΟ)	71	604	6,576
ΕΛΛΗΝ. ΧΡΗΜΑΤΙΣΤΗΡΙΑ-Χ.Α. (ΚΟ)	85	426	8,742
HELLENIQ ENERGY (ΚΟ)	87	370	6,081
INTRACOM HOLDINGS (ΚΟ)	33	116	6,163
INTRAKAT (ΚΟ)	164	1,105	5,185
JUMBO (ΚΟ)	30	84	1,029
LAMDA DEVELOPMENT(ΚΟ)	17	73	5,809
MIG (ΚΟ)	0	0	76
ΜΟΤΟΡ ΟΪΛ (ΚΟ)	5	17	555
ΜΥΤΙΛΗΝΑΙΟΣ (ΚΟ)	49	80	3,324
ΕΘΝΙΚΗ ΤΡΑΠΕΖΑ (ΚΟ)	356	2,340	17,779
ΟΠΑΠ (ΚΟ)	15	106	1,333
ΤΡΑΠΕΖΑ ΟΡΤΙΜΑ BANK (ΚΟ)	5	31	59
ΟΤΕ (ΚΟ)	17	49	7,925
ΟΛΠ (ΚΟ)	12	15	138
ΠΕΙΡΑΙΩΣ FINANCIAL HOLD (ΚΟ)	328	4,233	81,278
ΔΕΗ (ΚΟ)	193	1,976	27,446
QUEST ΣΥΜΜΕΤΟΧΩΝ (ΚΟ)	1	4	95
ΤΕΡΝΑ ΕΝΕΡΓΕΙΑΚΗ (ΚΟ)	82	505	15,222
TITAN CEMENT (ΚΑ)	1	5	474
ΥΙΟΧΑΛΚΟ SA/ΝV (ΚΑ)	67	302	5,022
<b>Δικαιώματα σε Δείκτες</b>	13	145	888
FTSE/X.A. Large Cap	13	145	888
<b>Δικαιώματα σε Μετοχές</b>	3	12	1,005
ΑΛΡΗΑ ΥΠΗΡΕΣΙΩΝ ΣΥΜΜ (ΚΟ)	0	0	0
ΕΘΝΙΚΗ ΤΡΑΠΕΖΑ (ΚΟ)	0	0	713
ΟΠΑΠ (ΚΟ)	0	0	167
ΟΤΕ (ΚΟ)	2	7	4
ΠΕΙΡΑΙΩΣ FINANCIAL HOLD (ΚΟ)	0	0	55
ΔΕΗ (ΚΟ)	1	5	66
<b>Συνολική Δραστηριότητα</b>	2,645	33,450	441,277









Ημερήσιο Δελτίο Τιμών

Έτος: 145 Αύξων Αριθμός Συνεδρίασης: 6

Ενότητα 2: Αναλυτικά Στοιχεία Συναλλαγών Χρεογράφων

Τρίτη, 9 Ιανουαρίου, 2024

Πληθος Χρεογράφων	Ονομ. Αξία	Μερίσματα [1]			Ημερ. Τελευτ. Αποκοπής		Σημ.	Χρεόγραφο	Τιμή κλεισίματος	% μεταβ.	Προηγ. Κλεισίμο- ημ/τία	Άνοιγμα	Κατωτ Τιμή	Ανωτ Τιμή	Τελ Σταθμ Τιμή	Τελευταία ζήτηση [7]	Τελευταία προσφορά [7]	Ρ/Ε μετά φ. Χρήσιμ	Όγκος	Πράξεις	Αξία Συναλλαγών[8]	Χ.Α. Εταιρείας (χιλ. €) [3,5]	Χαμηλό έτους	Υψηλό έτους	Κλάδος [4]				
		2021	2022	2023	Μέρισμα [2]	Δικαιώμα																							
15,300,000	0.300	---	---	---	30/07/2009	13/12/1999	---	ΑΤΤΙΚΕΣ ΕΚΔΟΣΕΙΣ (ΚΟ)	0.318	---	0.318	08/01/2024	0.292	0.292	0.346	0.346	0.328	1249@0.302	1770@0.346	---	---	150	3	49.20	4,865.40	0.292	0.346	40301030	
6,325,000	0.600	0.19	0.153	---	03/07/2023	17/02/2014	---	ΒΟΓΙΑΤΖΟΓΛΟΥ (ΚΟ)	2.3	---	2.3	08/01/2024	2.34	2.3	2.4	2.3	2.354	190@2.32	70@2.38	---	---	200	6	470.80	14,547.50	2.28	2.44	50205010	
15,000,000	0.300	---	---	---	06/07/2007	18/07/2000	---	ΔΑΙΟΣ ΠΛΑΣΤΙΚΑ (ΚΟ)	3.5	2.94	3.4	08/01/2024	3.48	3.48	3.5	3.5	3.494	---	3789@3.50	---	---	300	3	1,048.22	52,500.00	3.4	3.5	50203015	
86,735,980	0.310	---	---	---	06/07/2009	07/09/2023	---	ΙΑΤΡΙΚΟ ΑΘΗΝΩΝ (ΚΟ)	1.855	0.82	1.84	08/01/2024	1.84	1.81	1.86	1.855	1.828	90@1.85	152@1.86	---	---	9,652	38	17,644.25	160,895.24	1.795	1.885	20101025	
2,760,000	11.83	11	11.8	---	14/06/2023	16/07/1990	---	ΚΑΡΕΛΙΑ (ΚΟ)	340	---	340	08/01/2024	340	340	340	340	340	17@340.00	14@348.00	---	---	9	2	3,060.00	938,400.00	340	350	45103010	
6,700,000	0.800	0.047	0.047	---	23/08/2023	29/05/2014	---	ΚΕΠΕΝΟΥ ΜΥΛΟΙ (ΚΟ)	2.2	---	2.2	08/01/2024	---	---	---	---	---	500@2.04	700@2.20	16.25	2022	---	---	---	14,740.00	2.2	2.2	45102020	
18,017,472	0.360	---	---	---	09/09/2022	28/08/2017	---	ΚΤΗΜΑ Κ. ΛΑΖΑΡΙΔΗ (ΚΟ)	1.82	---	1.82	08/01/2024	---	---	---	---	---	100@1.78	180@1.82	---	---	---	---	---	32,791.80	1.81	1.88	45101015	
21,364,000	1.12	---	0.4	---	21/08/2023	08/03/2023	---	ΛΑΜΨΑ (ΚΟ)	30	---	30	08/01/2024	31.2	31.2	31.2	31.2	31.2	50@30.60	50@31.60	---	---	5	1	156.00	640,920.00	30	31.2	40501025	
32,188,050	1.04	---	---	---	21/07/2008	20/01/2000	---	ΜΟΥΖΑΚΗΣ (ΚΟ)	0.75	---	0.75	08/01/2024	0.75	0.75	0.75	0.75	0.75	500@0.730	200@0.775	---	---	1,000	1	750.00	24,141.04	0.7	0.79	55101020	
8,321,682	0.670	---	---	---	17/08/2007	23/11/1999	---	Ν. ΛΕΒΕΝΤΕΡΗΣ (ΚΟ)	0.302	---	0.302	08/01/2024	0.282	0.282	0.282	0.282	0.28	1998@0.282	---	---	2022	2	1	0.56	3,282.29	0.282	0.302	55102010	
6,340,000	0.600	0.17	0.1	0.2	11/12/2023	12/01/2023	---	ΝΑΚΑΣ ΜΟΥΣΙΚΗ (ΚΟ)	2.9	---	2.9	08/01/2024	2.9	2.9	2.98	2.98	2.938	30@2.90	32@2.98	---	---	38	5	111.64	18,386.00	2.9	3	40401030	
10,080,000	3.00	1.5	1.45	---	11/05/2023	27/08/2001	---	ΟΛΘ (ΚΟ)	22.3	-1.76	22.7	08/01/2024	22.7	22.2	23.5	22.3	22.76	319@22.30	110@23.10	---	---	13,245	99	301,459.00	224,784.00	22.2	23.5	50206060	
27,379,200	0.980	---	0.45	---	01/08/2023	29/08/2022	---	ΠΛΑΣΤΙΚΑ ΚΡΗΤΗΣ (ΚΟ)	15.9	---	15.9	08/01/2024	15.9	15.9	15.9	15.9	15.9	100@15.50	111@15.90	---	---	168	3	2,671.20	435,329.28	15.1	16	50203015	
255,494,534	2.71	0.279	0.255	0.11	11/12/2023	30/09/2021	---	ΠΡΟΝΤΕΑ (ΚΟ)	7.35	---	7.35	08/01/2024	---	---	---	---	---	500@7.00	1@7.85	---	---	---	---	---	1,877,884.82	7.1	7.35	35102000	
4,181,450	0.500	---	---	---	21/08/2000	05/03/2002	---	ΣΑΡΑΝΤΟΠΟΥΛΟΣ ΚΥΛ/ΜΥΛΟΙ (ΚΟ)	1.04	---	1.04	08/01/2024	1.05	1.05	1.05	1.05	1.05	10@1.04	---	---	---	---	400	2	420.00	4,348.71	1.04	1.05	45102020

Διαπραγματεύσιμα Αμοιβαία Κεφάλαια (Δ.Α.Κ.)

924,675	---	---	---	---	15/06/2016	---	ALPHA ETF FTSE Athex Large Cap	32.5	0.36	32.385	08/01/2024	32.385	32.385	38	32.5	33.014	31@32.50	27@34.95	---	---	7,833	145	258,600.52	---	31.58	38	12003
---------	-----	-----	-----	-----	------------	-----	--------------------------------	------	------	--------	------------	--------	--------	----	------	--------	----------	----------	-----	-----	-------	-----	------------	-----	-------	----	-------

Επιτήρηση

356,314,416	0.060	---	---	---	07/07/2010	21/09/2017	5160	FRIGOGLASS (ΚΟ)	0.0715	10.00	0.065	08/01/2024	0.067	0.067	0.0715	0.0715	0.0744874@0.072	---	---	---	1,427,595	71	99,962.88	25,476.48	0.064	0.0715	50204000		
65,326,268	0.530	---	---	---	04/07/2007	19/07/2006	4750	SATO ΑΕ (ΚΟ)	0.0295	---	0.0295	08/01/2024	0.028	0.028	0.028	0.028	0.02817500@0.028	1700@0.031	---	---	2,500	1	70.00	1,927.12	0.027	0.0295	40202015		
13,191,620	0.620	---	---	---	04/08/2010	09/09/2002	5232	ΥΑΛCO - ΚΩΝΣΤΑΝΤΙΝΟΥ (ΚΟ)	0.19	---	0.19	08/01/2024	---	---	---	---	3500@0.171	3888@0.200	---	---	---	---	---	---	2,506.41	0.19	0.2	40202010	
17,579,754	4.16	---	---	---	18/08/2006	02/08/2010	---	ΒΙΟΤΕΡ (ΚΟ)	0.216	-1.82	0.22	08/01/2024	0.21	0.21	0.22	0.22	0.216	5500@0.220	2070@0.238	---	---	8,000	6	1,730.00	3,797.23	0.21	0.222	50101010	
54,654,600	0.050	---	---	---	01/07/1998	30/12/2022	5275	ΒΙΣ (ΚΟ)	0.246	0.82	0.244	08/01/2024	0.246	0.246	0.246	0.246	0.246	---	1000@0.250	---	2022	13,500	3	3,321.00	13,445.03	0.244	0.25	50203030	
51,754,364	0.300	---	---	---	23/12/2003	24/01/2007	5197	ΕΠΙΛΕΚΤΟΣ (ΚΟ)	0.13	---	0.13	08/01/2024	0.13	0.13	0.134	0.134	0.133	1000@0.130	1639@0.134	---	---	4,289	8	569.57	6,728.07	0.125	0.134	55101020	
15,842,391	1.51	---	---	---	15/07/2009	12/05/2000	5141	ΜΠΗΤΡΟΣ ΣΥΜΜΕΤΟΧΙΚΗ (ΚΟ)	0.5	---	0.5	08/01/2024	---	---	---	---	---	---	1000@0.500	---	---	---	---	---	---	7,921.20	0.5	0.52	55102010
24,319,250	0.300	---	---	---	09/07/2002	04/07/2007	5165	ΠΡΟΟΔΕΥΤΙΚΗ (ΚΟ)	0.37	---	0.37	08/01/2024	0.37	0.37	0.37	0.37	0.37	1000@0.334	8999@0.370	---	---	1,000	3	370.00	8,998.12	0.334	0.398	50101010	
28,438,268	0.070	---	---	---	21/08/2006	24/11/1999	5253	ΣΠΥΡΟΥ ΑΓΡ. ΟΙΚ. (ΚΟ)	0.21	---	0.21	08/01/2024	0.21	0.2	0.21	0.2	0.201	1250@0.200	696@0.210	---	---	159	2	31.89	5,972.04	0.182	0.21	45102010	
1,011,000	1.00	---	---	---	01/07/2004	11/12/2012	5193	ΤΡΙΑ ΑΛΦΑ (ΚΟ)	7.9	---	7.9	08/01/2024	---	---	---	---	---	---	50@8.45	60.51	2022	---	---	---	7,986.90	7	7.9	55101020	

Κατάσταση σε Αναστολή

12,417,000	0.310	---	---	---	27/08/2019	28/08/2017	5233	MLS ΠΛΗΡΟΦΟΡΙΚΗ (ΚΟ)	0.57	---	0.57	12/05/2020	---	---	---	---	---	---	---	---	---	---	---	---	---	7,077.69	0.57	0.57	10101015	
6,330,002	0.300	---	---	---	25/06/2002	15/03/2019	5278	ΒΑΡΒΑΡΕΣΙΟΣ (ΚΟ)	0.24	---	0.24	02/05/2023	---	---	---	---	---	---	---	---	---	---	---	---	---	---	1,519.20	0.24	0.24	55101020
3,961,300	1.28	---	---	---	29/06/2004	03/08/2000	5248	ΔΟΥΡΟΣ (ΚΟ)	0.25	---	0.25	24/04/2023	---	---	---	---	---	---	---	---	---	---	---	---	---	---	990.33	0.25	0.25	40204020
7,125,216	0.650	---	---	---	01/07/2005	14/12/1999	4955	ΚΡΕΚΑ (ΚΟ)	0.28	---	0.28	06/04/2023	---	---	---	---	---	---	---	---	---	---	---	---	---	---	1,995.06	0.28	0.28	45102010
7,734,375	1.00	---	---	---	09/07/2007	07/01/2011	5277	ΛΙΒΑΝΗ ΕΚΔΟΤ. ΟΡΓ. (ΚΟ)	0.125	---	0.125	28/04/2023	---	---	---	---	---	---	---	---	---	---	---	---	---	---	966.80	0.125	0.125	40301030

**Σημειώσεις Χρεογράφων**

Κωδικός	Κείμενο σημείωσης
( )	- Προσαρμοσμένα Μέρισματα λόγω διανομής Δωρεάν μετοχών.
*	- Τελευταία προσαρμοσμένη τιμή κλεισίματος.
[1]	- Καθαρά μερίσματα.
[2]	- Στη στήλη "Ημερ. Αποκοπής τελευταίου δικαιώματος" αναφέρεται η Ημερομηνία εισαγωγής για Νέες Εταιρείες.
[3]	- Η Χρηματιστηριακή αξία αναφέρεται στο σύνολο των μετοχών
[4]	- Η κωδικοποίηση των Κλάδων Οικονομικής Δραστηριότητας του Χ.Α. παρουσιάζονται στο Παράρτημα Α
[5]	- Η Χρηματιστηριακή Αξία αναφέρεται στο σύνολο των κατηγοριών μετοχών (εφόσον έχουν εισαχθεί περισσότερες της μιας κατηγορίες) και δεν αναφέρεται σε επιμέρους κατηγορίες μετοχών μιας εταιρείας.
[6]	- P/E μεγαλύτερο του 100
[7]	- Τελευταία εικόνα του Βιβλίου Εντολών πριν το τέλος της συνεδρίασης
[8]	- Στην Αξία Συναλλαγών των Μετοχών περιλαμβάνονται όλοι οι τύποι Πακέτων
4750	- Μεταφορά στην Κατηγορία Επιτήρησης από 8/4/2011.
4955	- Μεταφορά στην Επιτήρηση από 5/4/2013.
5093	- Μεταφορά στην Κατηγορία Επιτήρησης από 8/4/2015.
5141	- Μεταφορά στην Κατηγορία Επιτήρησης από 10/05/2017.
5160	- Μεταφορά στην Κατηγορία Επιτήρησης από 15/04/2016.
5165	- Μεταφορά στην Κατηγορία Επιτήρησης από 15/02/2018.
5193	- Μεταφορά στην κατηγορία Επιτήρησης από 25/10/2018.
5197	- Μεταφορά στην κατηγορία Επιτήρησης από 07/11/2018.
5232	- Μεταφορά στην Κατηγορία Επιτήρησης από 08/04/2011.
5233	- Αναστολή διαπραγμάτευσης από 13/05/2020.
5248	- Μεταφορά στην κατηγορία Επιτήρησης από 06/09/2011.
5253	- Μεταφορά στην Επιτήρηση από 14/5/2021.
5275	- Μεταφορά στη Κατηγορία Επιτήρησης από 09/07/2020.
5277	- Αναστολή διαπραγμάτευσης από 02/05/2023.
5278	- Αναστολή διαπραγμάτευσης από 03/05/2023.

## Στοιχεία Συναλλαγών Πακέτων

Χρεόγραφο	Όγκος πακέτου	Τιμή πακέτου	Αξία πακέτου	Ώρα έγκρισης	Σημείωση
ΕΛΛΗΝ. ΧΡΗΜΑΤΙΣΤΗΡΙΑ-Χ.Α. (ΚΟ)	30,000	5.60	168,000.00	13:26:58	20
EPSILON NET (ΚΟ)	10,701	8.99	96,201.99	14:59:37	20
ΕΘΝΙΚΗ ΤΡΑΠΕΖΑ (ΚΟ)	50,000	6.75	337,600.00	15:37:08	20
ΕΘΝΙΚΗ ΤΡΑΠΕΖΑ (ΚΟ)	250,000	6.78	1,695,000.00	16:16:39	20
ΕΘΝΙΚΗ ΤΡΑΠΕΖΑ (ΚΟ)	85,285	6.79	578,914.58	16:52:16	20

## Σημειώσεις πακέτων

- 9 - Μέθοδος 6-1 / Ειδική Χρέωση  
10 - Μέθοδος 6-1 / Ειδική Χρέωση, Αυθημερόν Διακανονισμός  
14 - Μέθοδος 6-3 / Πακέτο Αποκατάστασης, Ατελής αγορά και Πώληση  
18 - Μέθοδος 6-2 / SPOT 1  
19 - Μέθοδος 6-2 / SPOT 2  
20 - Μέθοδος 6-1 και Μέθοδος 6-1 Αυθημερόν Διακανονισμός  
21 - Άλλη Προσυμφωνημένη

## Στοιχεία Συναλλαγών Δικαιωμάτων

Ημερ. αποκοπής	Έναρξη εξάσκησης	Λήξη εξάσκησης	Λήξη διαπραρ/σης	Δικαιώματα	Κατωτ Τιμή	Ανωτ Τιμή	Τιμή κλεισ. Τιμή	Τελευταία ζήτηση	Τελευταία προσφορά	Όγκος	Πράξεις	Αξία Συναλλαγών
28/12/2023	03/01/2024	16/01/2024	11/01/2024	TRASTOR A.E.E. ΑΚΙΝΗΤΗΣ ΠΕΡΙΟΥΣΙ	0.001	0.001	0.001	...	...	3,604	2	1.80

## Στοιχεία Συναλλαγών Εκποιήσεων

Χρεόγραφα	Τύπος Χρεογράφου	Όγκος Συναλλαγών	Αριθμός Πράξεων	Αξία Συναλλαγών	Σημείωση
-----------	------------------	------------------	-----------------	-----------------	----------

Δεν πραγματοποιήθηκαν Εκποιήσεις Μετοχών.

## Σημειώσεις Εκποιήσεων

- Δημόσιος Ανοικτός Πλειστηριασμός
- Εκποίηση Ενσώματων Ονομαστικών Μετοχών
- Εκποίηση Αδιάθετων Κλασματικών Υπολοίπων



## Στοιχεία Ενεργητικού Διαπραγματεύσιμων Αμοιβαίων Κεφαλαίων (Δ.Α.Κ.)

	Ημερομηνία συναλλαγών	Δημιουργία / Εξαγορά	Αριθ. Μερ. (T-1)	Νέα Μερ. (T-1)	Εξαγορασθ. Μερ. (T-1)	Μερίδια (T) [1]	Αξία Ενεργητικού [2]	Καθαρή Τιμή	Μέρισμα /Μερίδιο	Ημερ. Αποκοπής
ALPHA ETF FTSE Athex Large Cap	09/01/2024	5,000	924,675	---	---	924,675	30,012,660.00	32.4575	0.62	03/07/2023

## Σημειώσεις Δ.Α.Κ.

[1] - Αριθμ. μεριδίων (T) = Αριθμ. μεριδίων (T-1) + Νεοεκδιθέντα μερίδια (T-1) - Εξαγορασθέντα μερίδια (T-1)

[2] - Περιλαμβάνονται και τα μερίδια που δημιουργήθηκαν / εξαγοράσθηκαν την ημέρα T-1.

Περιγραφή	Στοιχεία
Όνομασία Δ.Α.Κ.	ALPHA ETF FTSE Athex Large Cap
Σύμβολο Δ.Α.Κ. (GR)	ΑΔΑΚ
Σύμβολο Δ.Α.Κ. (EN)	AETF
ISIN Δ.Α.Κ.	GRF000153004
Κατηγορία Διαπραγμάτευσης	Διαπραγματεύσιμα Αμοιβαία Κεφάλαια (Δ.Α.Κ.)
Τύπος Δ.Α.Κ.	Μετοχών
Τρόπος διαχείρισης	Παθητικός
Επενδυτική Στρατηγική	Σκοπός της επενδυτικής πολιτικής του Αμοιβαίου Κεφαλαίου είναι η αναπαραγωγή της αποδόσεως του Δείκτη FTSE/X.A. Large Cap του Χρηματιστηρίου Αθηνών σε όρους Ευρώ, ακολουθώντας πλήρως και πανομοιότυπες τη σύνθεση του υποκείμενου Δείκτη.
Εκδότης	ΑΛΦΑ ASSET MANAGEMENT Α.Ε.Δ.Α.Κ.
Εταιρεία Διαχείρισης	ΑΛΦΑ ASSET MANAGEMENT Α.Ε.Δ.Α.Κ.
Ειδικοί Διαπραγματευτές	ΑΛΦΑ FINANCE Α.Χ.Ε.Π.Ε.Υ., ΕΘΝΙΚΗ ΧΡΗΜΑΤΙΣΤΗΡΙΑΚΗ Α.Χ.Ε.Π.Ε.Υ.
Θεματοφύλακας	ΑΛΦΑ ΤΡΑΠΕΖΑ Α.Ε.
Σύμβολο Δείκτη (GR)	FTSE
Σύμβολο Δείκτη (EN)	FTSE
Όνομασία Δείκτη	FTSE/X.A. Large Cap
ISIN Δείκτη	GRI99201A006
Κλάσμα Δείκτη [1]	1/100
Αρχική Τιμή Μεριδίου	21.76
Συνολικός Αριθμός Μεριδίων [2]	924,675
Ημερομηνία πρώτης Έκδοσης	14/01/2008
Ημερομηνία έναρξης Διαπραγμάτευσης	24/01/2008
Νόμισμα Διαπραγμάτευσης	ΕΥΡΩ
Νόμισμα Ενεργητικού	ΕΥΡΩ
Αρχική Αξία Ενεργητικού [3]	3,000,000.00
Αριθμ. Μεριδίων για Δημιουργία-Εξαγορά [4]	5,000
Αμοιβή Διαχείρισης	0.375

**Σημειώσεις Δ.Α.Κ.**

[1] - Το κλάσμα της τιμής του δείκτη που αποτελεί η τιμή της πρώτης έκδοσης

[2] - Ο αριθμός μεριδίων που διαπραγματεύθηκαν στο Χρηματιστήριο την ημέρα T

[3] - Η αξία του ενεργητικού κατά την έκδοση

[4] - Ο αριθμός μεριδίων που απαιτείται κατά τη διαδικασία δημιουργίας εξαγοράς

09/01/2024

# Ανακοινώσεις

Η.Δ.Τ.



**ΑΝΑΚΟΙΝΩΣΕΙΣ**

**ΓΝΩΣΤΟΠΟΙΗΣΕΙΣ ΕΤΑΙΡΙΩΝ**

**From:** DIMAND A.E.  
**Posted At:** 08 January 2024 17:10  
**Conversation:** Ανακοίνωση Ρυθμιζόμενης Πληροφορίας του νόμου 3556/2007  
**Posted To:** DOLAnnouncements2  
**Subject:** Ανακοίνωση Ρυθμιζόμενης Πληροφορίας του νόμου 3556/2007



Παρακαλώ δείτε συνημμένα

[Ανακοίνωση Ρυθμιζόμενης Πληροφορίας του νόμου 3556/2007](#)

**From:** LAMDA DEVELOPMENT A.E.  
**Posted At:** 08 January 2024 17:36  
**Conversation:** Τρίτη (3η) Περίοδος Εκτοκισμού Κοινού Ομολογιακού Δανείου 2022  
**Posted To:** DOLAnnouncements2  
  
**Subject:** Τρίτη (3η) Περίοδος Εκτοκισμού Κοινού Ομολογιακού Δανείου 2022

Τρίτη (3<sup>η</sup>) Περίοδος Εκτοκισμού Κοινού Ομολογιακού Δανείου  
2022

[Τρίτη \(3η\) Περίοδος Εκτοκισμού Κοινού Ομολογιακού Δανείου  
2022](#)

**From:** AUTOHELLAS A.T.E.E.

**Posted At:** 08 January 2024 20:14

**Conversation:** Ανακοίνωση απόφασης Διοικητικού Συμβουλίου της «AUTOHELLAS ΑΝΩΝΥΜΟΣ ΤΟΥΡΙΣΤΙΚΗ ΚΑΙ ΕΜΠΟΡΙΚΗ ΕΤΑΙΡΕΙΑ» σχετικά με την έκδοση Κοινού Ομολογιακού Δανείου

**Posted To:** DOLAnnouncements2

**Subject:** Ανακοίνωση απόφασης Διοικητικού Συμβουλίου της «AUTOHELLAS ΑΝΩΝΥΜΟΣ ΤΟΥΡΙΣΤΙΚΗ ΚΑΙ ΕΜΠΟΡΙΚΗ ΕΤΑΙΡΕΙΑ» σχετικά με την έκδοση Κοινού Ομολογιακού Δανείου

**Ανακοίνωση απόφασης Διοικητικού Συμβουλίου της «AUTOHELLAS ΑΝΩΝΥΜΟΣ ΤΟΥΡΙΣΤΙΚΗ ΚΑΙ ΕΜΠΟΡΙΚΗ ΕΤΑΙΡΕΙΑ» σχετικά με την έκδοση Κοινού Ομολογιακού Δανείου**

Η AUTOHELLAS ΑΝΩΝΥΜΟΣ ΤΟΥΡΙΣΤΙΚΗ ΚΑΙ ΕΜΠΟΡΙΚΗ ΕΤΑΙΡΕΙΑ (η Εταιρεία) σύμφωνα με τον Κανονισμό (ΕΕ) 596/2014 για την κατάχρηση της αγοράς του Ευρωπαϊκού Κοινοβουλίου και του Συμβουλίου, της 16<sup>ης</sup> Απριλίου 2014 και την υπ' αριθμ. απόφαση 3/347/12.7.2005 του Διοικητικού Συμβουλίου της Επιτροπής Κεφαλαιαγοράς, ανακοινώνει την πρόθεσή της, λαμβανομένων υπόψη και των συνθηκών της αγοράς, να προχωρήσει σε έκδοση κοινού ομολογιακού δανείου, συνολικού ύψους, κατά κεφάλαιο, έως διακόσια εκατομμύρια Ευρώ (200.000.000 Ευρώ) και με ελάχιστο ποσό έκδοσης το ποσό των εκατόν πενήντα εκατομμυρίων (150.000.000 Ευρώ), με διάρκεια πέντε (5) έτη, σύμφωνα με τις διατάξεις των άρθρων 59-74 του Ν. 4548/2018 όπως ισχύουν και όσες διατάξεις του Ν. 3156/2003 παραμένουν σε ισχύ μετά την έναρξη ισχύος του Ν. 4548/2018 (το «**Ομολογιακό Δάνειο**») και να διαθέσει τις ομολογίες του Ομολογιακού Δανείου (οι «**Ομολογίες**») μέσω δημόσιας προσφοράς στο επενδυτικό κοινό στην Ελλάδα (η «**Δημόσια Προσφορά**») και να τις εισαγάγει προς διαπραγμάτευση στην Κατηγορία Τίτλων Σταθερού Εισοδήματος της Ρυθμιζόμενης Αγοράς του Χρηματιστηρίου Αθηνών.

Η Εταιρεία θα ενημερώνει το επενδυτικό κοινό, σύμφωνα με την ισχύουσα νομοθεσία, για οποιαδήποτε σημαντική εξέλιξη σχετικά με την έκδοση του Ομολογιακού Δανείου με επόμενες ανακοινώσεις της.

Αθήνα, 08 Ιανουαρίου 2024

Το Διοικητικό Συμβούλιο

[Ανακοίνωση απόφασης Διοικητικού Συμβουλίου της «ΑΥΤΟHELLAS ΑΝΩΝΥΜΟΣ  
ΤΟΥΡΙΣΤΙΚΗ ΚΑΙ ΕΜΠΟΡΙΚΗ ΕΤΑΙΡΕΙΑ» σχετικά με την έκδοση Κοινού Ομολογιακού  
Δανείου](#)

**From:** ΔΕΗ Α.Ε.  
**Posted At:** 08 January 2024 20:21  
**Conversation:** Ανακοίνωση - Ρυθμιζόμενη πληροφορία Ν. 3556/2007  
**Posted To:** DOLAnnouncements2  
  
**Subject:** Ανακοίνωση - Ρυθμιζόμενη πληροφορία Ν. 3556/2007

Δείτε την  
ανακοίνωση

[Ανακοίνωση](#)



From: LAMDA DEVELOPMENT A.E.  
Posted At: 09 January 2024 09:12  
Conversation: Ανακοίνωση ρυθμιζόμενης πληροφορίας N.3556/2007  
Posted To: DOLAnnouncements2  
  
Subject: Ανακοίνωση ρυθμιζόμενης πληροφορίας N.3556/2007

Ανακοίνωση ρυθμιζόμενης πληροφορίας  
N.3556/2007

[Ανακοίνωση ρυθμιζόμενης πληροφορίας  
N.3556/2007](#)

From: ΓΡ. ΣΑΡΑΝΤΗΣ Α.Β.Ε.Ε.  
Posted At: 09 January 2024 09:12  
Conversation: Αγορά Ιδίων Μετοχών  
Posted To: DOLAnnouncements2  
  
Subject: Αγορά Ιδίων Μετοχών

**Αθήνα, 9 Ιανουαρίου 2024**

### **Ανακοίνωση Αγοράς Ιδίων Μετοχών**

Η εταιρεία ΓΡ. ΣΑΡΑΝΤΗΣ Α.Β.Ε.Ε. ανακοινώνει ότι, κατ' εφαρμογή της από 31.05.2022 σχετικής απόφασης της Τακτικής Γενικής Συνέλευσης των Μετόχων της, προέβη την 8η Ιανουαρίου 2024 σε αγορά 24.200 ιδίων μετοχών με μέση τιμή κτήσης 8,48 ευρώ ανά μετοχή και συνολική αξία συναλλαγής 205.251,79 ευρώ.

Μετά και την προαναφερόμενη αγορά, η εταιρεία κατέχει συνολικά 1.540.018 ίδιες μετοχές, ήτοι ποσοστό 2,30% του συνόλου των μετοχών της εταιρείας.

*Η ανακοίνωση εκδίδεται σύμφωνα με το άρθρο 49 του Ν. 4548/2018 και κατ' εφαρμογή του υπ' αριθμ. 596/2014 Κανονισμού του Ευρωπαϊκού Κοινοβουλίου και Συμβουλίου και του κατ' εξουσιοδότηση Κανονισμού (ΕΕ) 2016/1052.*

[Αγορά Ιδίων Μετοχών](#)

**From:** ΜΟΤΟΡ ΟΪΛ Α.Ε.  
**Posted At:** 09 January 2024 09:23  
**Conversation:** Ρυθμιζόμενη Πληροφορία: Αγορές Ιδίων Μετοχών  
(Απόφαση ΕΓΣ 11/10/2023)  
**Posted To:** DOLAnnouncements2  
  
**Subject:** Ρυθμιζόμενη Πληροφορία: Αγορές Ιδίων Μετοχών  
(Απόφαση ΕΓΣ 11/10/2023)

Η ΜΟΤΟΡ ΟΙΛ (ΕΛΛΑΣ) ΔΙΥΛΙΣΤΗΡΙΑ ΚΟΡΙΝΘΟΥ Α.Ε. ανακοινώνει ότι στις 8 Ιανουαρίου 2024 προέβη σε αγορά 9.051 μετοχών της Εταιρείας συνολικής αξίας Ευρώ 215.510,74 (μέση τιμή κτήσης: Ευρώ 23,811 ανά μετοχή).

Ο συνολικός αριθμός ιδίων μετοχών που κατέχει η Εταιρεία ανέρχεται σε 2.515.747 που αντιστοιχεί σε ποσοστό 2,27% του μετοχικού της κεφαλαίου. Η μέση τιμή κτήσης των ιδίων μετοχών ανέρχεται σε Ευρώ 18,217 ανά μετοχή.

Μαρούσι, 9 Ιανουαρίου 2024

Το Διοικητικό Συμβούλιο

From: LAMDA DEVELOPMENT A.E.  
Posted At: 09 January 2024 09:30  
Conversation: Αγορά ιδίων μετοχών  
Posted To: DOLAnnouncements2  
  
Subject: Αγορά ιδίων μετοχών

Αγορά ιδίων  
μετοχών

[Αγορά ιδίων  
μετοχών](#)

**From:** MOTOP ΟΪΛ Α.Ε.

**Posted At:** 09 January 2024 09:58

**Conversation:** Ενημέρωση αναφορικά με τη χορήγηση ειδικής άδειας του ΔΣ της MOTOP ΟΙΛ (ΕΛΛΑΣ) Α.Ε. για κατάρτιση συναλλαγής της θυγατρικής MORE Α.Ε. με το συνδεδεμένο μέρος ΕΛΛΑΚΤΩΡ Α.Ε., όπως προβλέπεται στα άρθρα 99 έως 101 του Νόμου 4548/2018

**Posted To:** DOLAnnouncements2

**Subject:** Ενημέρωση αναφορικά με τη χορήγηση ειδικής άδειας του ΔΣ της MOTOP ΟΙΛ (ΕΛΛΑΣ) Α.Ε. για κατάρτιση συναλλαγής της θυγατρικής MORE Α.Ε. με το συνδεδεμένο μέρος ΕΛΛΑΚΤΩΡ Α.Ε., όπως προβλέπεται στα άρθρα 99 έως 101 του Νόμου 4548/2018

Σε συνέχεια της ανακοίνωσης προς το ΓΕΜΗ με αριθμό 3188194/29.12.2023, η MOTOP ΟΙΛ (ΕΛΛΑΣ) ΔΙΥΛΙΣΤΗΡΙΑ ΚΟΡΙΝΘΟΥ Α.Ε. (η "Εταιρεία") ενημερώνει το επενδυτικό κοινό ότι παρήλθε άπρακτος η κατ' άρθρο 100 παρ. 3 του Ν. 4548/2018 παρεχόμενη δεκαήμερος προθεσμία, για την ενάσκηση από τους μετόχους της Εταιρείας του δικαιώματος σύγκλησης Γενικής Συνέλευσης με θέμα την παροχή ειδικής άδειας σύμφωνα με τα άρθρα 99 έως 101 του Ν. 4548/2018, προκειμένου η κατά 100% θυγατρική της Εταιρείας, εταιρεία με την επωνυμία MOTOR OIL RENEWABLE ENERGY ΜΟΝΟΠΡΟΣΩΠΗ Α.Ε. (Αγοραστής) να καταρτίσει Σύμβαση Αγοραπωλησίας για την απόκτηση 123.059.250 ονομαστικών μετοχών εκδόσεως ANEMOS RES Α.Ε. κυριότητας της συνδεδεμένης ΕΛΛΑΚΤΩΡ Α.Ε. (Πωλητής και συμβαλλόμενο μέρος) έναντι ποσού Ευρώ 123.520.000.

Οι παραπάνω 123.059.250 μετοχές αντιστοιχούν στο 25% του μετοχικού κεφαλαίου της ANEMOS RES Α.Ε. ενώ η MOTOR OIL RENEWABLE ENERGY ΜΟΝΟΠΡΟΣΩΠΗ Α.Ε. κατέχει ήδη 369.177.750 μετοχές που αντιστοιχούν στο 75% του μετοχικού κεφαλαίου της ANEMOS RES Α.Ε.

Η MOTOP ΟΙΛ (ΕΛΛΑΣ) ΔΙΥΛΙΣΤΗΡΙΑ ΚΟΡΙΝΘΟΥ Α.Ε. και η ΕΛΛΑΚΤΩΡ Α.Ε. είναι συνδεδεμένα μέρη, καθώς η πρώτη συμμετέχει με ποσοστό 29,87% στο μετοχικό κεφάλαιο της δεύτερης, σύμφωνα με οριζόμενα στα άρθρα 99 έως και 101 του Ν.4548/2018.

Το Διοικητικό Συμβούλιο της Εταιρείας έδωσε την συναίνεσή του προκειμένου η MOTOR OIL RENEWABLE ENERGY ΜΟΝΟΠΡΟΣΩΠΗ Α.Ε. καταρτίσει την προαναφερόμενη

Σύμβαση Αγοραπωλησίας όπως αναφέρεται στην ανακοίνωση προς το ΓΕΜΗ με αριθμό 3188194/29.12.2023.

Το Διοικητικό Συμβούλιο της Εταιρείας έχοντας λάβει υπόψη την έκθεση αξιολόγησης της ελεγκτικής εταιρείας KPMG Ελεγκτική Α.Ε. με ημερομηνία 21 Δεκεμβρίου 2023, έκρινε το τίμημα των Ευρώ 123.520.000 για την απόκτηση μέσω της MORE του 25% του μετοχικού κεφαλαίου της ANEMOS RES A.E. ως δίκαιο και εύλογο για την Εταιρεία και τους μετόχους της που δεν είναι συνδεδεμένα μέρη συμπεριλαμβανομένων των μετόχων μειοψηφίας βάσει των διατάξεων του άρθρου 101 παρ. 1 του Ν. 4548/2018.

Σύμφωνα με την έκθεση της KPMG η εύλογη αγοραία αξία του 25% των Ιδίων Κεφαλαίων της ANEMOS RES A.E. εκτιμάται ότι κυμαίνεται μεταξύ Ευρώ 119.077.000 και Ευρώ 132.704.000 με κεντρική τιμή (midpoint) το ποσό των Ευρώ 125.755.000. Η έκθεση είναι διαθέσιμη στην εταιρική ιστοσελίδα [www.moh.gr](http://www.moh.gr) στην ειδικότερη επιλογή :

Ενημέρωση Επενδυτών / Ρυθμιζόμενες Πληροφορίες / Χρηματιστηριακές Ανακοινώσεις / 2024.

Η χορήγηση ειδικής αδείας του Διοικητικού Συμβουλίου της Εταιρείας για την πραγματοποίηση της συναλλαγής ισχύει για έξι (6) μήνες.

Η Εταιρεία θα ενημερώνει το επενδυτικό κοινό σχετικά με την εξέλιξη της ανωτέρω περιγραφόμενης συναλλαγής.

Η παρούσα ανακοίνωση δημοσιεύεται σύμφωνα με την παράγραφο 2 του άρθρου 101 του Ν.4548/2018.

Μαρούσι, 9 Ιανουαρίου 2024

Το Διοικητικό Συμβούλιο

From: ΜΥΤΙΛΗΝΑΙΟΣ Α.Ε.  
Posted At: 09 January 2024 10:04  
Conversation: Απόκτηση Ιδίων Μετοχών  
Posted To: DOLAnnouncements2  
  
Subject: Απόκτηση Ιδίων Μετοχών

Δείτε παρακάτω;

[Απόκτηση Ιδίων  
Μετοχών](#)

From: QUEST ΣΥΜΜΕΤΟΧΩΝ Α.Ε.  
Posted At: 09 January 2024 10:47  
Conversation: Οικονομικό Ημερολόγιο 2024  
Posted To: DOLAnnouncements2  
  
Subject: Οικονομικό Ημερολόγιο 2024

Η Quest Συμμετοχών Α.Ε. γνωστοποιεί το Οικονομικό Ημερολόγιο του 2024 ως ακολούθως:

- Τετάρτη 3 Απριλίου 2024: Ανακοίνωση (Δελτίο Τύπου) των οικονομικών αποτελεσμάτων 2023 (μετά την λήξη της συνεδρίασης).
- Πέμπτη 4 Απριλίου 2024 : Δημοσιοποίηση Ετήσιας Οικονομικής Έκθεσης 2023 με ανάρτηση στην ιστοσελίδα του Χρηματιστηρίου Αθηνών ([www.athexgroup.gr](http://www.athexgroup.gr)) και στην ιστοσελίδα της Εταιρείας ([www.Quest.gr](http://www.Quest.gr)).
- Πέμπτη 4 Απριλίου 2024 : Ενημέρωση αναλυτών
- Τετάρτη 22 Μαΐου 2024 : Ανακοίνωση (Δελτίο Τύπου) των οικονομικών αποτελεσμάτων του Α τριμήνου 2024 (μετά την λήξη της συνεδρίασης).
- Πέμπτη 23 Μαΐου 2024 : Δημοσιοποίηση των ενδιάμεσων οικονομικών καταστάσεων Α τριμήνου 2024 με ανάρτηση στην ιστοσελίδα του Χρηματιστηρίου Αθηνών ([www.athexgroup.gr](http://www.athexgroup.gr)) και στην ιστοσελίδα της Εταιρείας ([www.Quest.gr](http://www.Quest.gr)).
- Πέμπτη 23 Μαΐου 2024 : Ενημέρωση αναλυτών
- Τετάρτη 4 Σεπτεμβρίου 2024 : Ανακοίνωση (Δελτίο Τύπου) των οικονομικών αποτελεσμάτων Α Εξαμήνου 2024 (μετά την λήξη της συνεδρίασης).
- Πέμπτη 5 Σεπτεμβρίου 2024 : Δημοσιοποίηση της Εξαμηνιαίας Οικονομικής Έκθεσης 2024 με ανάρτηση στην ιστοσελίδα του Χρηματιστηρίου Αθηνών ([www.athexgroup.gr](http://www.athexgroup.gr)) και στην ιστοσελίδα της Εταιρείας ([www.Quest.gr](http://www.Quest.gr)).
- Πέμπτη 5 Σεπτεμβρίου 2024 : Ενημέρωση αναλυτών
- Τετάρτη 20 Νοεμβρίου 2024 : Ανακοίνωση (Δελτίο Τύπου) των οικονομικών αποτελεσμάτων εννεαμήνου 2024 (μετά την λήξη της συνεδρίασης).
- Πέμπτη 21 Νοεμβρίου 2024 : Δημοσιοποίηση των ενδιάμεσων οικονομικών καταστάσεων εννεαμήνου 2024 με ανάρτηση στην ιστοσελίδα του



Χρηματιστηρίου Αθηνών ([www.athexgroup.gr](http://www.athexgroup.gr)) και στην ιστοσελίδα της Εταιρείας ([www.Quest.gr](http://www.Quest.gr)).

- Πέμπτη 21 Νοεμβρίου 2024 : Ενημέρωση αναλυτών

Η Εταιρεία διατηρεί το δικαίωμα να μεταβάλλει τις παραπάνω ημερομηνίες, αφού ενημερώσει έγκαιρα το επενδυτικό κοινό με τροποποίηση του παρόντος.

**From:** ΠΛΑΣΤΙΚΑ ΚΡΗΤΗΣ Α.Β.Ε.Ε.  
**Posted At:** 09 January 2024 11:02  
**Conversation:** ΑΝΑΚΟΙΝΩΣΗ ΑΓΟΡΑΣ ΙΔΙΩΝ ΜΕΤΟΧΩΝ  
**Posted To:** DOLAnnouncements2  
  
**Subject:** ΑΝΑΚΟΙΝΩΣΗ ΑΓΟΡΑΣ ΙΔΙΩΝ ΜΕΤΟΧΩΝ

Βλέπετε συνημμένα την ΑΝΑΚΟΙΝΩΣΗ ΑΓΟΡΑΣ ΙΔΙΩΝ  
ΜΕΤΟΧΩΝ

[ΑΝΑΚΟΙΝΩΣΗ ΑΓΟΡΑΣ ΙΔΙΩΝ ΜΕΤΟΧΩΝ](#)

**From:** ΑΦΟΙ Ι.& Β. ΛΑΔΕΝΗΣ Α.Ε. - ΜΙΝΕΡΒΑ

**Posted At:** 09 January 2024 13:39

**Conversation:** ΑΝΑΚΟΙΝΩΣΗ ΡΥΘΜΙΖΟΜΕΝΗΣ ΠΛΗΡΟΦΟΡΙΑΣ ΤΟΥ Ν. 3556/2007: Γνωστοποίηση για μεταβολή ποσοστού μετόχων σε επίπεδο δικαιωμάτων ψήφου

**Posted To:** DOLAnnouncements2

**Subject:** ΑΝΑΚΟΙΝΩΣΗ ΡΥΘΜΙΖΟΜΕΝΗΣ ΠΛΗΡΟΦΟΡΙΑΣ ΤΟΥ Ν. 3556/2007: Γνωστοποίηση για μεταβολή ποσοστού μετόχων σε επίπεδο δικαιωμάτων ψήφου

Η Εταιρεία Αφοι Ι & Β Λαδένης ΑΕ ΜΙΝΕΡΒΑ κατόπιν σχετικής γνωστοποίησης που έλαβε σήμερα την 9/1/2024 ενημερώνει το επενδυτικό κοινό ότι η κα ΧΡΥΣΟΥΛΑ ΑΝΕΖΟΥΛΑΚΗ του Βασιλείου προέβει την 27/12/2023 σε αγορά 110.000 μετοχών της εταιρείας Αφοι Ι & Β Λαδένης ΑΕ ΜΙΝΕΡΒΑ που ενσωματώνουν ισάριθμα δικαιώματα ψήφου και τα οποία αθροιζόμενα με αυτά που κατείχε πριν ανέρχονται πλέον σε 415.240 δικαιώματα ψήφου ή ποσοστό 6,697 % επί του συνόλου των δικαιωμάτων ψήφου της εταιρείας .

**From:** ΑΦΟΙ Ι.& Β. ΛΑΔΕΝΗΣ Α.Ε. - ΜΙΝΕΡΒΑ  
**Posted At:** 09 January 2024 14:20  
**Conversation:** ΑΝΑΚΟΙΝΩΣΗ ΣΧΕΤΙΚΑ ΜΕ ΣΧΟΛΙΑΣΜΟ ΔΗΜΟΣΙΕΥΜΑΤΩΝ ΤΟΥ ΤΥΠΟΥ  
**Posted To:** DOLAnnouncements2  
**Subject:** ΑΝΑΚΟΙΝΩΣΗ ΣΧΕΤΙΚΑ ΜΕ ΣΧΟΛΙΑΣΜΟ ΔΗΜΟΣΙΕΥΜΑΤΩΝ ΤΟΥ ΤΥΠΟΥ

Η ΑΦΟΙ Ι & Β ΛΑΔΕΝΗΣ Α.Ε. ΜΙΝΕΡΒΑ με αφορμή δημοσιεύματα των τελευταίων ωρών αναφέρει τα κάτωθι:

Η εταιρεία είχε ενημερώσει στις Οικονομικές Καταστάσεις του Εξαμήνου του 2023 ότι τις τελευταίες ημέρες του Σεπτεμβρίου είχαν ολοκληρωθεί οι διαπραγματεύσεις, είχαν συμφωνηθεί και εγκριθεί από τις συνεργαζόμενες τράπεζες οι όροι τμηματικής παράτασης της τελευταίας δόσης του Κοινοπρακτικού **Ομολογιακού Δανείου** (10.500χιλ €) κατά δέκα έτη.

Η παραπάνω έγκριση είχε σταλεί γραπτώς στην Εταιρεία από τον εκπρόσωπο των ομολογιούχων του Κοινοπρακτικού Ομολογιακού Δανείου .

Για την ολοκλήρωση των διαδικασιών αναμένεται η αποστολή των τελικών συμβατικών εγγράφων από τις συνεργαζόμενες τράπεζες και η υπογραφή τους από τα ενδιαφερόμενα μέρη .

Οι συνεργαζόμενες τράπεζες έχουν ενημερώσει την Εταιρεία ότι εκτιμούν ότι εντός του πρώτου τριμήνου του 2024 θα έχει ολοκληρωθεί η σύνταξη και υπογραφή των τελικών συμβατικών εγγράφων.

Με την ολοκλήρωση των διαδικασιών η Εταιρεία θα προβεί στις ανάλογες ανακοινώσεις .

Τέλος θα θέλαμε να τονίσουμε ότι δεν υπάρχει κάποιο επιχειρηματικό γεγονός το οποίο θα μπορούσε να επηρεάσει σημαντικά την εξέλιξη της τιμής της μετοχής της Εταιρείας .

**Ομολογιακά Δάνεια Επιχειρήσεων – Οργανωμένη Αγορά (Μη Μετατρέψιμα)**

Πλήθος Εισηγμένων Ομολογίων	Ονομαστική αξία	Τιμή έκδοσης	Σημερινό επιτόκιο	Ημερ. λήξης	Διάρκεια (έτη)	Σημείωση	Τοκομερίδιο		Μον. Διασπ.	Ομόλογα Επιχειρήσεων	Δεδ. Τόκς Αποδ./Λήξη		Κατωτ Τιμή	Ανωτ Τιμή	Τιμή κλεισ. Προηγ. Κλείσιμο-ημ/νία		Όγκος	Αξία Συναλλαγών	Τελευταία εντολή					
							Κοινό	Προτιμησιακό			Αποδ.	Λήξη			Τιμή	Προηγ.			Κλείσιμο-ημ/νία	Τιμή	Αγορ./ Πώλ.	Ημερομηνία	λαχ έτους	Μεγ έτους
100,000	1,000.00	1,000.00	2.70	25/05/2026	5	---	6	---	1	COSTAMARE PARTICIPATIONS PLC (Μη μετατρέψιμο)	3.3750	3.9620	95.5000	96.6000	96.6000	94.7490	08/01/2024	7,000	6,730.63	95.5500	A	39/01/2024	94.2000	96.6000
320,000	1,000.00	1,000.00	3.40	21/07/2027	7	---	7	---	1	LAMDA DEVELOPMENT A.E. (Μη μετατρέψιμο)	16.4333	4.3330	94.0002	95.5000	95.5000	94.6560	08/01/2024	119,000	115,320.55	94.2709	A	39/01/2024	93.6000	95.6974
200,000	1,000.00	1,000.00	2.10	27/10/2027	7	---	7	---	1	Ο.Π.Α.Π. Α.Ε. (Μη μετατρέψιμο)	4.4333	3.5540	93.9500	94.5034	94.2500	93.8320	08/01/2024	99,000	93,574.20	93.2501	A	39/01/2024	91.0849	94.5034
200,000	1,000.00	1,000.00	1.90	23/03/2028	7	---	6	---	1	ΜΟΤΟΡ ΟΪΛ ΔΙΥΛΙΣΤΗΡΙΑ ΚΟΡΙΝΘΟΥ ΑΕ (Μη μετατρέψιμο)	5.7000	3.8700	92.0000	92.1000	92.0250	92.2590	08/01/2024	4,000	3,703.80	92.1000	A	39/01/2024	91.2000	92.3000
100,000	1,000.00	1,000.00	2.95	11/02/2027	5	---	4	---	1	SAFE BULKERS PARTICIPATIONS PLC (Μη μετατρέψιμο)	12.5375	5.0240	93.5000	93.9000	93.6028	93.7500	08/01/2024	25,000	23,714.14	93.5500	A	39/01/2024	93.0000	94.2000
230,000	1,000.00	1,000.00	4.70	12/07/2029	7	---	3	---	1	LAMDA DEVELOPMENT A.E. (Μη μετατρέψιμο)	23.8917	4.2470	100.6000	100.9996	100.6787	100.6400	08/01/2024	13,000	13,398.82	100.6120	A	39/01/2024	99.7000	101.2000
100,000	1,000.00	1,000.00	4.40	26/07/2029	7	---	3	---	1	CPLP SHIPPING HOLDINGS PLC (Μη μετατρέψιμο)	20.6556	4.2350	99.5000	99.5000	99.5000	98.3310	08/01/2024	1,000	1,015.66	99.0000	A	39/01/2024	96.1110	99.5000
200,000	1,000.00	1,000.00	3.60	12/03/2026	7	---	10	---	1	ΑΕΡΟΠΟΡΙΑ ΑΙΓΑΙΟΥ Α.Ε. (Μη μετατρέψιμο)	12.1000	3.6270	98.0000	99.0000	98.6388	98.9950	08/01/2024	49,000	48,925.91	98.5100	A	39/01/2024	96.7110	99.3000
500,000	1,000.00	1,000.00	2.75	03/07/2027	7	---	8	---	1	ΓΕΚ ΤΕΡΝΑ Α.Ε. (Μη μετατρέψιμο)	0.6111	4.5470	92.7100	93.2000	93.1750	92.6710	08/01/2024	216,000	200,997.00	92.5000	A	39/01/2024	91.6000	93.2000
100,000	1,000.00	1,000.00	5.50	15/12/2028	5	---	1	---	1	IDEAL HOLDINGS A.E. (Μη μετατρέψιμο)	4.1250	4.8480	102.2500	102.5500	102.5500	101.8650	08/01/2024	35,000	35,990.38	102.5500	A	39/01/2024	100.6100	102.5500
175,000	1,000.00	1,000.00	3.40	26/07/2024	5	---	9	---	1	ΑΤΤΙΣ Α.Ε. ΣΥΜΜΕΤΟΧΩΝ (Μη μετατρέψιμο)	15.9611	4.5450	99.0000	99.3000	99.0055	99.1990	08/01/2024	55,000	55,330.86	98.8600	A	39/01/2024	98.5001	99.3000
300,000	1,000.00	1,000.00	2.30	20/07/2028	7	---	5	---	1	ΠΡΟΝΤΕΑ ΑΕΕΑΠ (Μη μετατρέψιμο)	11.1806	4.1930	90.0101	92.0000	91.7749	90.4350	08/01/2024	84,000	77,640.15	90.3500	A	39/01/2024	87.3500	92.0000
150,000	1,000.00	1,000.00	2.65	22/10/2026	5	---	5	---	1	CPLP SHIPPING HOLDINGS PLC (Μη μετατρέψιμο)	5.8889	4.7760	94.0000	94.1950	94.0009	94.1950	08/01/2024	14,000	13,260.20	94.0005	A	39/01/2024	93.5000	94.1950
250,000	1,000.00	1,000.00	2.45	16/11/2028	7	---	5	---	1	ΕΛΒΑΛΧΑΛΚΟΡ Α.Ε. (Μη μετατρέψιμο)	3.8111	4.1860	91.5000	92.9999	92.0000	92.5000	08/01/2024	133,000	123,286.38	92.0000	A	39/01/2024	89.3986	93.3000
120,000	1,000.00	1,000.00	2.65	06/12/2028	7	---	5	---	1	ΝΟΒΑΛ ΠΡΟΠΕΡΤΥ ΑΕΕΑΠ (Μη μετατρέψιμο)	2.6500	4.4860	90.0001	92.0000	91.5000	90.8370	08/01/2024	93,000	85,442.45	90.8000	A	39/01/2024	88.5000	92.0000
300,000	1,000.00	1,000.00	2.30	14/12/2028	7	---	5	---	1	ΓΕΚ ΤΕΡΝΑ Α.Ε. (Μη μετατρέψιμο)	1.7889	4.7380	89.0000	89.2500	89.2143	89.0200	08/01/2024	14,000	12,515.04	89.0000	A	39/01/2024	88.1000	89.9890
100,000	1,000.00	1,000.00	2.80	25/01/2027	5	---	4	---	1	PREMIA Α.Ε. (Μη μετατρέψιμο)	13.2222	4.6270	93.0101	94.4000	94.3666	93.8310	08/01/2024	56,000	53,564.59	93.0133	A	39/01/2024	90.6110	94.4000
500,000	1,000.00	1,000.00	4.00	10/07/2030	7	---	1	---	1	ΜΥΤΙΛΗΝΑΙΟΣ Α.Ε. (Μη μετατρέψιμο)	---	3.8410	100.0110	100.6000	100.4257	100.3190	08/01/2024	48,000	48,177.43	100.3000	A	39/01/2024	98.7000	100.6000

**Σημειώσεις Εταιρικών Ομολόγων**

Ο Όγκος Συναλλαγών υπολογίζεται ως (Τεμάχια) \* (Ονομαστική Τιμή). Η Αξία Συναλλαγών υπολογίζεται ως (Τεμάχια) \* (Ονομαστική Τιμή) \* (Τιμή %) + (Δεδουλευμένοι Τόκοι).

Οι τιμές συναλλαγών των ομολόγων υπολογίζονται ως ποσοστό επί τοις εκατό (%) της ονομαστικής τους τιμής.

Όλα τα ομόλογα έχουν Ονομαστική Αξία εκπεφρασμένη σε Ευρώ (εκτός εάν σημειώνεται διαφορετικά).

## Ομολογιακά Δάνεια Επιχειρήσεων – Οργανωμένη Αγορά (Μη Μετατρέψιμα)

Πλήθος Εισηγμένων Ομολογιών	Ονομαστική αξία	Τιμή έκδοσης	Σημερινό επιτόκιο	Ημερ. λήξης	Διάρκεια (έτη)	Σημείωση	Τοκομερίδιο		Μον. Διασπ.	Ομόλογα Επιχειρήσεων	Δεδ. Τόκος Αποδ./Λήξη		Κατωτ Τιμή	Ανωτ Τιμή	Τιμή κλεισ. Προηγ.	Κλείσιμο-ημ/νία	Όγκος	Αξία Συναλλαγών	Τελευταία εντολή			Μεγ έτους		
							Κοινό	Προτιμησιακό			Τιμή	Αγορ./ Πώλ.							Ημερομηνία	λαχ				
120,000	1,000.00	1,000.00	3.95	04/04/2025	7	---	12	---	1	ΓΕΚ ΤΕΡΝΑ Α.Ε. (Μη μετατρέψιμο)	10.8625	3.4240	99.6000	99.6890	99.6809	99.0330	05/01/2024	11,000	11,084.39	98.8000	A	39/01/2024	98.7110	99.6890
150,000	1,000.00	1,000.00	2.60	22/10/2026	7	---	9	---	1	ΤΕΡΝΑ ΕΝΕΡΓΕΙΑΚΗ Μ.Α.Ε.Χ. (Μη μετατρέψιμο)	5.7778	4.1920	93.7100	94.8000	94.8000	94.2640	08/01/2024	118,000	112,184.08	94.8000	A	39/01/2024	92.5000	94.8000

## Σημειώσεις Εταιρικών Ομολόγων

Ο Όγκος Συναλλαγών υπολογίζεται ως (Τεμάχια) \* (Ονομαστική Τιμή). Η Αξία Συναλλαγών υπολογίζεται ως (Τεμάχια) \* (Ονομαστική Τιμή) \* (Τιμή %) + (Δεδουλευμένοι Τόκοι).

Οι τιμές συναλλαγών των ομολόγων υπολογίζονται ως ποσοστό επί τοις εκατό (%) της ονομαστικής τους τιμής.

Όλα τα ομόλογα έχουν Ονομαστική Αξία εκπεφρασμένη σε Ευρώ (εκτός εάν σημειώνεται διαφορετικά).

**Ομόλογα Ελληνικού Δημοσίου**

Πλήθος Εισηγμ. Ομολογιών	Ονομ. αξία	Σημερινό επιτόκιο	Υπολογισμός Δεδουλευμένων	Ημερ/νία Λήξης [1]	Διάρκεια (έτη)	Σημείωση	Ημερομηνία Πληρ.	Αξία τρέχοντος	Μον. Διασπ.	Ομόλογα Ελληνικού Δημοσίου	Κατωτ Τιμή	Ανωτ Τιμή	Τιμή κλειστ.	Προηγ. Κλείσιμο-ημ/νία	Όγκος	Αξία Συναλλαγών	Τελευταία εντολή Αγορ./ Πώλ. Ημερομηνία		
4,500,000	1,000.00	1.88	Πργμ/Πργμ	04/02/2035	15	---	04/02	1.88	1	ΟΕΔ-ΣΤΘ-040235-15X-1,875-1,000	---	---	---	---	---	---	---		
1,805,793	1,000.00	3.45	Πργμ/Πργμ	02/04/2024	5	---	02/04	3.45	1	ΟΕΔ-ΣΤΘ-020424-05X-3,450-1,000	---	---	---	---	---	---	---		
6,000,000	1,000.00	0.75	Πργμ/Πργμ	18/06/2031	10	---	18/06	0.75	1	ΟΕΔ-ΣΤΘ-180631-10X-0,750-1,000	---	---	---	---	---	---	---		
2,900,000	1,000.00	3.88	Πργμ/Πργμ	15/06/2028	5	---	15/06	3.88	1	ΟΕΔ-ΣΤΘ-150628-05X-3,875-1,000	---	---	---	---	---	---	---		
5,962,747,327	1.00	3.75	Πργμ/Πργμ	30/01/2028	10	---	/02 - 01/02 - 31/	3.75	1	ΟΕΔ-ΣΤΘ-300128-10X-3,750-1,00	---	---	---	85.4610	13/07/2018	---	1.0000	A	28/11/2018
7,067,309,386	1.00	3.90	Πργμ/Πργμ	30/01/2033	15	---	/02 - 01/02 - 31/	3.90	1	ΟΕΔ-ΣΤΘ-300133-15X-3,900-1,00	---	---	---	78.6730	13/07/2018	---	1.0000	A	28/11/2018
5,622,848,349	1.00	4.00	Πργμ/Πργμ	30/01/2037	19	---	/02 - 01/02 - 31/	4.00	1	ΟΕΔ-ΣΤΘ-300137-19X-4,000-1,00	---	---	---	77.0370	13/07/2018	---	1.0000	A	28/11/2018
5,476,770,669	1.00	4.20	Πργμ/Πργμ	30/01/2042	24	---	/02 - 01/02 - 31/	4.20	1	ΟΕΔ-ΣΤΘ-300142-24X-4,200-1,00	---	---	---	77.7640	13/07/2018	---	1.0000	A	28/11/2018
48,794,718	1.00	4.30	Πργμ/Πργμ	24/02/2024	12	---	24/02	4.30	1	ΟΕΔ-ΣΤΘ-240224-12X-2,000-1,00	---	---	---	10.0000	22/06/2015	---	---	---	---
40,248,141	1.00	4.30	Πργμ/Πργμ	24/02/2025	13	---	24/02	4.30	1	ΟΕΔ-ΣΤΘ-240225-13X-2,000-1,00	---	---	---	10.0000	22/06/2015	---	---	---	---
59,586,043	1.00	4.30	Πργμ/Πργμ	24/02/2026	14	---	24/02	4.30	1	ΟΕΔ-ΣΤΘ-240226-14X-2,000-1,00	---	---	---	10.0000	22/06/2015	---	---	---	---
41,118,344	1.00	4.30	Πργμ/Πργμ	24/02/2027	15	---	24/02	4.30	1	ΟΕΔ-ΣΤΘ-240227-15X-2,000-1,00	---	---	---	10.0000	22/06/2015	---	---	---	---
45,137,734	1.00	4.30	Πργμ/Πργμ	24/02/2028	16	---	24/02	4.30	1	ΟΕΔ-ΣΤΘ-240228-16X-2,000-1,00	---	---	---	10.0000	22/06/2015	---	---	---	---
61,768,888	1.00	4.30	Πργμ/Πργμ	24/02/2029	17	---	24/02	4.30	1	ΟΕΔ-ΣΤΘ-240229-17X-2,000-1,00	---	---	---	10.0000	22/06/2015	---	---	---	---
54,567,744	1.00	4.30	Πργμ/Πργμ	24/02/2030	18	---	24/02	4.30	1	ΟΕΔ-ΣΤΘ-240230-18X-2,000-1,00	---	---	---	10.0000	22/06/2015	---	---	---	---
37,541,515	1.00	4.30	Πργμ/Πργμ	24/02/2031	19	---	24/02	4.30	1	ΟΕΔ-ΣΤΘ-240231-19X-2,000-1,00	---	---	---	10.0000	22/06/2015	---	---	---	---
37,558,317	1.00	4.30	Πργμ/Πργμ	24/02/2032	20	---	24/02	4.30	1	ΟΕΔ-ΣΤΘ-240232-20X-2,000-1,00	---	---	---	10.0000	22/06/2015	---	---	---	---
37,473,732	1.00	4.30	Πργμ/Πργμ	24/02/2033	21	---	24/02	4.30	1	ΟΕΔ-ΣΤΘ-240233-21X-2,000-1,00	---	---	---	10.0000	22/06/2015	---	---	---	---
33,888,293	1.00	4.30	Πργμ/Πργμ	24/02/2034	22	---	24/02	4.30	1	ΟΕΔ-ΣΤΘ-240234-22X-2,000-1,00	---	---	---	10.0000	22/06/2015	---	---	---	---
35,177,800	1.00	4.30	Πργμ/Πργμ	24/02/2035	23	---	24/02	4.30	1	ΟΕΔ-ΣΤΘ-240235-23X-2,000-1,00	---	---	---	10.0000	22/06/2015	---	---	---	---
35,547,268	1.00	4.30	Πργμ/Πργμ	24/02/2036	24	---	24/02	4.30	1	ΟΕΔ-ΣΤΘ-240236-24X-2,000-1,00	---	---	---	10.0000	22/06/2015	---	---	---	---
40,246,306	1.00	4.30	Πργμ/Πργμ	24/02/2037	25	---	24/02	4.30	1	ΟΕΔ-ΣΤΘ-240237-25X-2,000-1,00	---	---	---	10.0000	22/06/2015	---	---	---	---
37,643,952	1.00	4.30	Πργμ/Πργμ	24/02/2038	26	---	24/02	4.30	1	ΟΕΔ-ΣΤΘ-240238-26X-2,000-1,00	---	---	---	10.0000	22/06/2015	---	---	---	---
36,977,100	1.00	4.30	Πργμ/Πργμ	24/02/2039	27	---	24/02	4.30	1	ΟΕΔ-ΣΤΘ-240239-27X-2,000-1,00	---	---	---	10.0000	22/06/2015	---	---	---	---
41,615,000	1.00	4.30	Πργμ/Πργμ	24/02/2040	28	---	24/02	4.30	1	ΟΕΔ-ΣΤΘ-240240-28X-2,000-1,00	---	---	---	10.0000	22/06/2015	---	---	---	---
42,227,208	1.00	4.30	Πργμ/Πργμ	24/02/2041	29	---	24/02	4.30	1	ΟΕΔ-ΣΤΘ-240241-29X-2,000-1,00	---	---	---	10.0000	22/06/2015	---	---	---	---
68,288,487	1.00	4.30	Πργμ/Πργμ	24/02/2042	30	---	24/02	4.30	1	ΟΕΔ-ΣΤΘ-240242-30X-2,000-1,00	---	---	---	10.0000	22/06/2015	---	---	---	---
4,000,000	1,000.00	3.88	Πργμ/Πργμ	12/03/2029	10	---	12/03	3.88	1	ΟΕΔ-ΣΤΘ-120329-10X-3,875-1,0000	---	---	---	---	---	---	100.0000	A	15/10/2019
4,500,000	1,000.00	0.00	Πργμ/Πργμ	12/02/2026	5	---	12/02	0.00	1	ΟΕΔ-ΣΤΘ-120226-05X-0,000-1,000	---	---	---	---	---	---	---	---	---
2,209,163	1,000.00	3.38	Πργμ/Πργμ	15/02/2025	7	---	15/02	3.38	1	ΟΕΔ-ΣΤΘ-150225-07X-3,375-1,000	---	---	---	---	---	---	---	---	---
964,000	1,000.00	3.25	Πργμ/Πργμ	20/03/2025	6	---	20/03	3.25	1	ΟΕΔ-ΣΤΘ-200325-06X-3,250-1,000	---	---	---	---	---	---	---	---	---
2,100,000	1,000.00	3.55	Πργμ/Πργμ	20/03/2026	7	---	20/03	3.55	1	ΟΕΔ-ΣΤΘ-200326-07X-3,550-1,000	---	---	---	---	---	---	---	---	---
5,500,000	1,000.00	1.50	Πργμ/Πργμ	18/06/2030	10	---	18/06	1.50	1	ΟΕΔ-ΣΤΘ-180630-10X-1,500-1,000	---	---	---	---	---	---	---	---	---
3,500,000	1,000.00	4.38	Πργμ/Πργμ	18/07/2038	15	---	18/07	4.38	1	ΟΕΔ-ΣΤΘ-180738-15X-4,375-1,000	---	---	---	---	---	---	---	---	---

**Σημειώσεις Ομολόγων Ελλ. Δημοσίου**

Ο Όγκος Συναλλαγών υπολογίζεται ως (Τεμάχια) \* (Ονομαστική Τιμή). Η Αξία Συναλλαγών υπολογίζεται ως (Τεμάχια) \* (Ονομαστική Τιμή) \* (Τιμή %) + (Δεδουλευμένοι Τόκοι)

Η Αξία του τρέχοντος τοκομεριδίου για τις εκδόσεις Ονομαστικής Αξίας 0,01 ευρώ, αναφέρεται σε Ονομαστική Αξία 100 ευρώ.

FLR (= Floating Interest Rate) Ομόλογο Μεταβλητού Επιτοκίου.

[1] - Η Ημερομηνία Λήξης της τοκοφόρου περιόδου και η Ημερομηνία Πληρωμής του τοκομεριδίου.

**Ομόλογα Ελληνικού Δημοσίου**

Πλήθος Εισηγμ. Ομολογιών	Ονομ. αξία	Σημερινό επιτόκιο	Υπολογισμός Δεδουλευμένων	Ημερ/νία Λήξης [1]	Διάρκεια (έτη)	Σημείωση	Ημερομηνία Πληρ.	Αξία τρέχοντος	Μον. Διαπρ.	Ομόλογα Ελληνικού Δημοσίου	Κατωτ Τιμή	Ανωτ Τιμή	Τιμή κλεισ.	Προηγ. Κλείσιμο-ημ/νία	Όγκος	Αξία Συναλλαγών	Τελευταία εντολή Αγορ./ Πώλ. Ημερομηνία
40,000	1,000.00	4.67	FLR	Πργμ/360	18/09/2024	1	---	18/09 - 19/03	---	1	ΟΕΔ-ΚΥΜ-180924-01X-4,670-1,000	---	---	---	---	---	---
5,364,250	1,000.00	3.25		Πργμ/Πργμ	20/03/2050	30	---	20/03	3.25	1	ΟΕΔ-ΣΤΘ-200350-30X-3,250-1,000	---	---	---	---	---	---
3,924,361	1,000.00	2.00		Πργμ/Πργμ	22/04/2027	7	---	22/04	2.00	1	ΟΕΔ-ΣΤΘ-220427-07X-2,000-1,000	---	---	---	---	---	99.9000 A 22/04/2020
2,500,000	1,000.00	1.88		Πργμ/Πργμ	23/07/2026	7	---	23/07	1.88	1	ΟΕΔ-ΣΤΘ-230726-07X-1,875-1,000	---	---	---	---	---	---
4,700,000	1,000.00	4.25		Πργμ/Πργμ	15/06/2033	10	---	15/06	4.25	1	ΟΕΔ-ΣΤΘ-150633-10X-4,250-1,000	---	---	---	---	---	---
3,500,000	1,000.00	1.88		Πργμ/Πργμ	24/01/2052	30	---	24/01	1.88	1	ΟΕΔ-ΣΤΘ-240152-30X-1,875-1,000	---	---	---	---	---	---
3,700,000	1,000.00	1.75		Πργμ/Πργμ	18/06/2032	10	---	18/06	1.75	1	ΟΕΔ-ΣΤΘ-180632-10X-1,750-1,000	---	---	---	---	---	---
2,200,000	1,000.00	1.13	FLR	Πργμ/360	15/12/2027	5	---	- 15/12 - 15/03 -	---	1	ΟΕΔ-ΚΥΜ-151227-05X-1,130-1,000	---	---	---	---	---	102.1600 A 30/12/2022

**Σημειώσεις Ομολόγων Ελλ. Δημοσίου**

Ο Όγκος Συναλλαγών υπολογίζεται ως (Τεμάχια) \* (Ονομαστική Τιμή). Η Αξία Συναλλαγών υπολογίζεται ως (Τεμάχια) \* (Ονομαστική Τιμή) \* (Τιμή %) + (Δεδουλευμένοι Τόκοι)

Η Αξία του τρέχοντος τοκομεριδίου για τις εκδόσεις Ονομαστικής Αξίας 0,01 ευρώ, αναφέρεται σε Ονομαστική Αξία 100 ευρώ.

FLR (= Floating Interest Rate) Ομόλογο Μεταβλητού Επιτοκίου.

[1] - Η Ημερομηνία Λήξης της τοκοφόρου περιόδου και η Ημερομηνία Πληρωμής του τοκομεριδίου.



**Έντοκα Γραμμάτια & Zero Coupon Ομόλογα Ελληνικού Δημοσίου**

Ημερ/νία	Διάρκειας 13 εβδομάδων									Διάρκειας 26 εβδομάδων									Διάρκειας 52 εβδομάδων								
	Ημερ/νία Λήξης	Αρχικό Επιτόκιο	Πλήθος Εισηγμένων	Όνομ/κή αξία	Τιμή έκδοσης	Τελευταία Τιμή	Συναλλαγή Ημερομηνία	Όγκος Συναλλαγών	Σημ.	Ημερ/νία Λήξης	Αρχικό Επιτόκιο	Πλήθος Εισηγμένων	Όνομ/κή αξία	Τιμή έκδοσης	Τελευταία Τιμή	Συναλλαγή Ημερομηνία	Όγκος Συναλλαγών	Σημ.	Ημερ/νία Λήξης	Αρχικό Επιτόκιο	Πλήθος Εισηγμένων	Όνομ/κή αξία	Τιμή έκδοσης	Τελευταία Τιμή	Συναλλαγή Ημερομηνία	Όγκος Συναλλαγών	Σημ.
10/03/2023	---	---	---	---	---	---	---	---	---	---	---	---	---	---	---	---	---	---	08/03/2024	3.75	1,000,000	1,000.00	963.46	---	---	---	---
09/06/2023	---	---	---	---	---	---	---	---	---	---	---	---	---	---	---	---	---	---	07/06/2024	3.84	1,600,000	1,000.00	962.60	---	---	---	---
08/09/2023	---	---	---	---	---	---	---	---	---	---	---	---	---	---	---	---	---	---	06/09/2024	3.81	812,500	1,000.00	962.90	---	---	---	---
08/12/2023	---	---	---	---	---	---	---	---	---	---	---	---	---	---	---	---	---	---	08/12/2024	3.70	600,000	1,000.00	963.90	---	---	---	---

## Ημερήσιο Δελτίο Τιμών

Έτος: 145 Αύξων Αριθμός Συνεδρίασης: 6

Ενότητα 5: Ομόλογα Ελληνικού Δημοσίου Διαπραγματεύσιμα με τη Μέθοδο Εκφώνησης - Αντιφώνησης

Τρίτη, 9 Ιανουαρίου, 2024

Ομόλογα σε Κυκλοφορία	Νόμισμα / Ελάχιστη διαπραγ.	Ημερομηνία Πληρ.	Αξία τρέχοντος τοκομεριδίου	Σημείωση	Τοκομερίδιο	Μονάδα διαπίσης	Ημερ/νία Έκδοσης	Διάρκεια (έτη)	Σημερινό επιτόκιο	Υ.Δ.Τ σε ημέρες	Ομόλογα	Τελευταία τιμή προηγ.	Τελευτ. Τιμή	Εκφ. τοις μετρητοίς (€) Αγορ. / Πώλ Ημερομηνία	Συναλλαγές σε τμχ	Ελάχιστο ζωής	Μέγιστο ζωής		
0	GBP / 10	01/12	0.25	---	67	1	01/12/1928	100	2.5	360	Ε.Κ.Τ.Ε.	---	---	---	---	---	---	---	
103,746	GBP / 10	01/12	0.25	---	65	1	01/12/1930	98	2.5	360	Ε.Κ.Τ.Ε. σειρά	2.27	05/02/1996	2.27	Π	05/02/1996	---	2.27	2.27

## Νομικών Προσώπων και Εταιρειών σε Συνάλλαγμα και Ευρο

## Σημειώσεις Ομολόγων Ελλ. Δημοσίου

Υ.Δ.Τ: Υπολογισμός Δεδουλευμένων Τόκων.

FLR (= Floating Interest Rate) Ομόλογο Μεταβλητού Επιτοκίου.

Η ελάχιστη διαπραγματεύσιμη Ονομαστική Αξία για όλους τους Άυλους Τίτλους του Δημοσίου είναι τα 100 Ευρώ.

(μφρ-0)

**Πίνακας Μελών Χρηματιστηρίου Αθηνών και Μελών ΕΤ.ΕΚ.**

Επωνυμία	Διεύθυνση	Τηλέφωνο	Φαξ	Αγορά Μετοχών			Αγορά Παραγώγων		Μέλη ΕΤ.ΕΚ.	
				Μέλος Αγοράς	Μέλος εξ Αποστάσεως	Ειδικός Διαπρήτης	Διαπρήτης	Ειδικός Διαπρήτης	Γενικό Εκκαθ/στικό	Άμεσο Εκκαθ/στικό
AEONIC SECURITIES C.I.F. P.L.C.	ΛΑΪΟΥ 6, ΓΡ. 301B, ANNA COURT ,	35725337600		a						
ARGUS STOCKBROKERS LTD	25 ΛΕΩΦΟΡΟΣ ΔΗΜΟΣΘΕΝΗ ΣΕΒΕΡΗ 25 ,	0035722717000		a	a		a			
ATLANTIC SECURITIES LTD	ΠΡΟΔΡΟΜΟΥ 37 37,	0035722445400		a	a					
ΑΧΟΝ ΧΡΗΜΑΤΙΣΤΗΡΙΑΚΗ Α.Ε.Π.Ε.Υ.	ΣΤΑΔΙΟΥ 48 48, ΑΘΗΝΑ	2103363800		a			a			
ΒΕΤΑ ΧΡΗΜΑΤΙΣΤΗΡΙΑΚΗ Α.Ε.Π.Ε.Υ.	Λ.ΑΛΕΞΑΝΔΡΑΣ 29 29 , ΑΘΗΝΑ	2106478930		a		a	a			a
BNP PARIBAS S.A.	ΛΑΜΨΑΚΟΥ 2 , ΑΘΗΝΑ	2107468525							a	
BOFA SECURITIES EUROPE SA	112 AVENUE KL?BER 75116 ,	+33 153655555		a	a					
CAPITAL ΑΧΕΠΕΥ	ΜΗΤΡΟΠΟΛΕΩΣ 58 58, ΑΘΗΝΑ	2103369700		a			a			
CITIGROUP GLOBAL MARKETS EUROPE AG	REUTERWEG 16 16,	+49 691366-0		a	a					
CITIGROUP GLOBAL MARKETS LIMITED	33 CANADA SQUARE -CANARY WHARF 1,	+44 02079864000		a						
CREDIT SUISSE BANK (EUROPE), S.A.	CALLE AYALA 42, 3A PLANTA-B MADRID ,	+34917916000		a	a					
CREDIT SUISSE SECURITIES (EUROPE) LIMITED	ONE CABOT SQUARE 1 , LONDON	+44 2078888888		a						
DEUTSCHE BANK AG	GREAT WINCHESTER STREET 1 , LONDON	+44 20 754 54209	00441133361437		a					
EUROBANK EQUITIES ΜΟΝΟΠΡΟΣΩΠΗ Α.Ε.Π.Ε.Υ.	ΦΙΛΕΛΛΗΝΩΝ 10 & ΞΕΝΟΦΩΝΤΟΣ 13 , ΑΘΗΝΑ	2103720425		a		a	a			a
EUROCORP Α.Ε.Π.Ε.Υ.	ΠΛ.ΦΙΛΙΚΗΣ ΕΤΑΙΡΕΙΑΣ 14 14, ΑΘΗΝΑ	2107263600		a			a			a
EUROTRUST ΧΡΗΜΑΤΙΣΤΗΡΙΑΚΗ Α.Ε.Π.Ε.Υ.	ΣΕΒΑΣΤΟΥΠΟΛΕΩΣ 113 113, ΑΘΗΝΑ	2103363100		a						
EUROXX ΧΡΗΜΑΤΙΣΤΗΡΙΑΚΗ Α.Ε.Π.Ε.Υ.	ΠΑΛΛΑΙΟΛΟΓΟΥ 7, ΧΑΛΑΝΔΡΙ	(210)-6879400	(210)-6879401	a		a	a			a
ΠΑΛΛΑΙΟΛΟΓΟΥ 7, ΧΑΛΑΝΔΡΙ		+30 2106879400	210-6879401							
FREEDOM FINANCE EUROPE LTD	ΧΡΗΣΤΑΚΗ ΚΡΑΝΟΥ 20 ,	035725257786		a	a					
GLOBAL CAPITAL SECURITIES & FINANCIAL SERVICES LTD	Λ.ΑΡΧΙΕΠΙΣΚΟΠΟΥ ΜΑΚΑΡΙΟΥ Γ50 50,	0035722710710		a	a					
GREENPOST TRADING EUROPE LTD	KIMONOS 3, ACROPOLIS MANSIONS, 2ND FLOOR, FLAT/OFFICE 202 ,	035722521389		a	a	a				
HSBC CONTINENTAL EUROPE	Λ.ΜΕΣΣΟΓΕΙΩΝ 109-111 109-111,	2106960000							a	
INDEX ΧΡΗΜΑΤΙΣΤΗΡΙΑΚΗ Α.Ε.Π.Ε.Υ.	ΔΡΑΓΑΤΣΑΝΙΟΥ 6 6, ΑΘΗΝΑ	2103213920		a						
LAIKI FINANCIAL SERVICES LTD	ΛΕΩΦ. ΒΥΡΩΝΟΣ 26, ΛΕΥΚΩΣΙΑ ΚΥΠΡΟΥ	357 22367367	357 22718567		a					
MEGA EQUITY SECURITIES & FINANCIAL SERVICES PUBLIC LTD	ΛΕΩΦ.ΓΡΙΒΑ ΔΙΓΕΝΗ 42-44 42-44,	0035722711711		a	a		a			
MERIT ΧΡΗΜΑΤΙΣΤΗΡΙΑΚΗ Α.Ε.Π.Ε.Υ.	ΣΟΦΟΚΛΕΟΥΣ 5 5, ΑΘΗΝΑ	2103671880		a		a	a			a
MERRILL LYNCH INTERNATIONAL	2 KING EDWARD STREET 2 , LONDON	+44 20276281000		a						
NUNTIUS ΧΡΗΜΑΤΙΣΤΗΡΙΑΚΗ Α.Ε.Π.Ε.Υ.	ΔΡΑΓΑΤΣΑΝΙΟΥ 6 6, ΑΘΗΝΑ	2103350599		a						
ONE PLUS CAPITAL LIMITED	75 PRODRΟΜΟΥ AVENUE NICOSIA 1307 ,	35722873760		a	a					
PROCHOICE CHRIMATISTIRIAKI LTD	ΛΕΩΦ.ΣΠΥΡΟΥ ΚΥΠΡΙΑΝΟΥ 57, ΑΚΙΝΗΤΑ Φ 57,	035724661192		a	a					
SHARELINK SECURITIES & FINANCIAL SERVICES LTD	HOUSE-ΘΕΟΤΟΚΗ 6 ΜΕΓΑΡΟ ΕΛΛΗΝΑ 6 ,	+357 22554200		a			a			
SOCIETE GENERALE S.A.	17 COURS VALMY, CEDEX ,	+157290504		a	a		a			

**Πίνακας Μελών Χρηματιστηρίου Αθηνών και Μελών ΕΤ.ΕΚ.**

Επωνυμία			Αγορά Μετοχών			Αγορά Παραγώγων		Μέλη ΕΤ.ΕΚ.	
Διεύθυνση	Τηλέφωνο	Φαξ	Μέλος Αγοράς	Μέλος εξ Αποστάσεως	Ειδικός Διαπρ/τής	Διαπρ/τής	Ειδικός Διαπρ/τής	Γενικό Εκκαθ/στικό	Άμεσο Εκκαθ/στικό
<b>SOLIDUS SECURITIES Α.Ε.Π.Ε.Υ.</b>			a			a			a
ΛΟΥΙΖΗΣ ΡΙΑΝΚΟΥΡ 64 64, ΑΘΗΝΑ	2106900600								
<b>THE CYPRUS INVESTMENT &amp; SECURITIES CORPORATION LTD</b>			a	a					
1 AG. ΠΡΟΚΟΡΙΟΥ & POSIDONOS 1ST FLOOR 154,	0035722121700								
<b>UBS EUROPE SE</b>			a	a					
OPERNTURM, BOCKENHEIMER LANDSTRASSE 2-4 ,	496921790								
<b>UBS LIMITED</b>				a					
FINSBURY AVENUE 1 , LONDON	+44 2075687135								
<b>Α. ΣΑΡΡΗΣ ΧΡΗΜΑΤΙΣΤΗΡΙΑΚΗ Α.Ε.Π.Ε.Υ</b>			a						
ΔΡΑΓΑΤΣΑΝΙΟΥ 6 6, ΑΘΗΝΑ	2103367700								
<b>ΑΛΦΑ FINANCE ΜΟΝΟΠΡΟΣΩΠΗ ΑΕΠΕΥ</b>			a		a	a	a		a
ΠΑΝΕΠΙΣΤΗΜΙΟΥ 45 5, ΑΘΗΝΑ	2103677400								
<b>ΑΛΦΑ ΤΡΑΠΕΖΑ ΑΝΩΝΥΜΗ ΕΤΑΙΡΙΑ</b>								a	
ΣΤΑΔΙΟΥ 40 , ΑΘΗΝΑ	2103260000								
<b>Γ. Α. ΠΕΡΒΑΝΑΣ ΧΡΗΜΑΤΙΣΤΗΡΙΑΚΗ Α.Ε.Π.Ε.Υ</b>			a						
ΣΟΦΟΚΛΕΟΥΣ 7-9 7-9, ΑΘΗΝΑ	2103727200								
<b>ΕΘΝΙΚΗ ΤΡΑΠΕΖΑ ΤΗΣ ΕΛΛΑΔΟΣ Α.Ε.</b>			a		a	a		a	
ΑΙΟΛΟΥ 86, ΑΘΗΝΑ	(210)-3341000	(210)-3228187							
ΑΚΑΔΗΜΙΑΣ 68, ΑΘΗΝΑ	(210)-3328817	(210)-3328678							
<b>ΕΘΝΙΚΗ ΧΡΗΜΑΤΙΣΤΗΡΙΑΚΗ ΜΟΝΟΠΡΟΣΩΠΗ ΑΕΠΕΥ</b>			a		a	a	a		
ΛΕΩΦΟΡΟΣ ΑΘΗΝΩΝ 128-132 & ΙΦΙΓΕΝΙΑΣ 66, ΑΘΗΝΑ	2103328784								
<b>ΕΛΛΗΝΙΚΗ ΤΡΑΠΕΖΑ (ΕΠΕΝΔΥΣΕΙΣ) ΛΤΔ</b>				a					
ΛΕΩΦ.ΚΥΡΙΑΚΟΥ ΜΑΤΣΗ 31 - ΤΘ 24747 , ΛΕΥΚΩΣΙΑ ΚΥΠΡΟΥ	+357 22500100	357 22500110							
<b>ΕΛΛΗΝΟΑΜΕΡΙΚΑΝΙΚΗ ΧΡΗΜΑΤΙΣΤΗΡΙΑΚΗ ΑΕΠΕΥ</b>			a		a	a			a
ΑΝΔΡΕΑ ΠΑΠΑΝΔΡΕΟΥ 27 27, ΜΑΡΟΥΣΙ	2103311100								
<b>Ι. Χ. ΜΑΥΡΙΚΗΣ ΧΡΗΜΑΤΙΣΤΗΡΙΑΚΗ Α.Ε.Π.Ε.Υ</b>			a						
ΣΟΦΟΚΛΕΟΥΣ 5 5, ΑΘΗΝΑ	2103216730								
<b>ΚΑΠΠΑ ΧΡΗΜΑΤΙΣΤΗΡΙΑΚΗ Α.Ε.Π.Ε.Υ.</b>			a			a			
ΒΑΛΛΑΩΡΙΤΟΥ 15 15, ΑΘΗΝΑ	2103678600								
<b>ΚΑΡΑΜΑΝΩΦ ΧΡΗΜΑΤΙΣΤΗΡΙΑΚΗ Α.Ε.Π.Ε.Υ.</b>			a						
ΠΛ.ΑΓ.ΘΕΟΔΩΡΩΝ 2 2, ΑΘΗΝΑ	2103212947								
<b>ΚΥΚΛΟΣ ΧΡΗΜΑΤΙΣΤΗΡΙΑΚΗ Α.Ε.Π.Ε.Υ.</b>			a			a			
ΧΑΡΙΑΛΟΥ ΤΡΙΚΟΥΠΗ 6-8-10 39, ΑΘΗΝΑ	2103364300								
<b>ΛΕΩΝ ΔΕΠΟΛΑΣ ΧΡΗΜΑΤΙΣΤΗΡΙΑΚΗ Α.Ε.Π.Ε.Υ.</b>			a		a	a			
ΧΡΗΣΤΟΥ ΛΑΔΑ 1 1, ΑΘΗΝΑ	2103213276 -28								
<b>Ν. ΧΡΥΣΟΧΟΙΔΗΣ ΧΡΗΜΑΤΙΣΤΗΡΙΑΚΗ Α.Ε.Π.Ε.Υ</b>			a			a			a
ΣΟΦΟΚΛΕΟΥΣ 7-9 7-9, ΑΘΗΝΑ	2103213913								
<b>ΠΑΓΚΡΗΤΙΑ ΤΡΑΠΕΖΑ ΑΝΩΝΥΜΗ ΕΤΑΙΡΕΙΑ</b>								a	
ΙΚΑΡΟΥ 5 ,	2810338746								
<b>ΠΑΝΤΕΛΑΚΗΣ ΧΡΗΜΑΤΙΣΤΗΡΙΑΚΗ Α.Ε.Π.Ε.Υ</b>			a	a		a	a		
ΕΘΝΙΚΗΣ ΑΝΤΙΣΤΑΣΕΩΣ 57, ΚΤΙΡΙΟ Β 57, ΧΑΛΑΝΔΡΙ	2106965000								
<b>ΠΕΙΡΑΙΩΣ ΜΟΝΟΠΡΟΣΩΠΗ Α.Ε.Π.Ε.Υ.</b>			a		a	a	a		a
ΣΤΑΔΙΟΥ 10 10, ΑΘΗΝΑ	2103354100								
<b>ΣΤ. ΕΜ. ΛΑΥΡΕΝΤΑΚΗΣ ΧΡΗΜΑΤΙΣΤΗΡΙΑΚΗ Α.Ε.Π.Ε.Υ.</b>			a			a			
ΣΟΦΟΚΛΕΟΥΣ 7-9 7-9, ΑΘΗΝΑ	2103213336								
<b>ΤΡΑΠΕΖΑ EUROBANK ΑΕ</b>								a	
ΟΘΩΝΟΣ 8 , ΑΘΗΝΑ	2144043907								
<b>ΤΡΑΠΕΖΑ ΟΡΤΙΜΑ BANK Α.Ε.</b>			a	a		a	a	a	
ΑΙΓΙΑΛΕΙΑΣ 32 & ΠΑΡΑΔΕΙΣΟΥ , ΜΑΡΟΥΣΙ	210 8173000								
<b>ΤΡΑΠΕΖΑ ΠΕΙΡΑΙΩΣ ΑΝΩΝΥΜΟΣ ΕΤΑΙΡΕΙΑ</b>			a			a		a	
ΑΜΕΡΙΚΗΣ 4 , ΑΘΗΝΑ	2103335000								

## Πίνακας Μετοχών Υπό Ειδική Διαπραγμάτευση

Χρεόγραφο	Κατηγορία Διαπραγμάτευσης
Ειδικός Διαπραγματευτής	Εναρξη Ειδικής Διαπραγμάτευσης
<b>MLS ΠΛΗΡΟΦΟΡΙΚΗ (ΚΟ)</b>	<b>Κατάσταση σε Αναστολή</b>
ΠΕΙΡΑΙΩΣ ΜΟΝΟΠΡΟΣΩΠΗ Α.Ε.Π.Ε.Υ.	01/08/2019
<b>ALPHA ETF FTSE Athex Large Cap</b>	<b>Διαπραγματεύσιμα Αμοιβαία Κεφάλαια (Δ.Α.Κ.)</b>
ΑΛΦΑ FINANCE ΜΟΝΟΠΡΟΣΩΠΗ ΑΕΠΕΥ	02/01/1900
ΕΘΝΙΚΗ ΧΡΗΜΑΤΙΣΤΗΡΙΑΚΗ ΜΟΝΟΠΡΟΣΩΠΗ ΑΕΠΕΥ	02/01/1900
<b>ALPHA TRUST ΣΥΜΜΕΤΟΧΩΝ (ΚΟ)</b>	<b>Κύρια Αγορά</b>
ΕΥΡΟΒΑΝΚ ΕΚΙΤΙΕΣ ΜΟΝΟΠΡΟΣΩΠΗ Α.Ε.Π.Ε.Υ.	06/02/2023
ΛΕΩΝ ΔΕΠΟΛΑΣ ΧΡΗΜΑΤΙΣΤΗΡΙΑΚΗ Α.Ε.Π.Ε.Υ.	04/01/2021
<b>ALPHA ΥΠΗΡΕΣΙΩΝ ΣΥΜΜ (ΚΟ)</b>	<b>Κύρια Αγορά</b>
ΕΥΡΟΒΑΝΚ ΕΚΙΤΙΕΣ ΜΟΝΟΠΡΟΣΩΠΗ Α.Ε.Π.Ε.Υ.	22/10/2006
GREENPOST TRADING EUROPE LTD	12/06/2023
MERIT ΧΡΗΜΑΤΙΣΤΗΡΙΑΚΗ Α.Ε.Π.Ε.Υ.	03/09/2012
ΑΛΦΑ FINANCE ΜΟΝΟΠΡΟΣΩΠΗ ΑΕΠΕΥ	29/02/2016
ΕΘΝΙΚΗ ΧΡΗΜΑΤΙΣΤΗΡΙΑΚΗ ΜΟΝΟΠΡΟΣΩΠΗ ΑΕΠΕΥ	02/01/1900
ΕΛΛΗΝΟΑΜΕΡΙΚΑΝΙΚΗ ΧΡΗΜΑΤΙΣΤΗΡΙΑΚΗ ΑΕΠΕΥ	25/07/2014
ΛΕΩΝ ΔΕΠΟΛΑΣ ΧΡΗΜΑΤΙΣΤΗΡΙΑΚΗ Α.Ε.Π.Ε.Υ.	04/01/2016
ΠΕΙΡΑΙΩΣ ΜΟΝΟΠΡΟΣΩΠΗ Α.Ε.Π.Ε.Υ.	28/05/2009
<b>ΑΤΤΙΚΑ BANK Α.Τ.Ε. (ΚΟ)</b>	<b>Κύρια Αγορά</b>
ΕΥΡΟXX ΧΡΗΜΑΤΙΣΤΗΡΙΑΚΗ Α.Ε.Π.Ε.Υ.	22/01/2016
<b>AUSTRIACARD (ΚΑ)</b>	<b>Κύρια Αγορά</b>
ΒΕΤΑ ΧΡΗΜΑΤΙΣΤΗΡΙΑΚΗ Α.Ε.Π.Ε.Υ.	23/03/2023
ΕΥΡΟΒΑΝΚ ΕΚΙΤΙΕΣ ΜΟΝΟΠΡΟΣΩΠΗ Α.Ε.Π.Ε.Υ.	15/05/2023
<b>AUTOHELLAS (ΚΟ)</b>	<b>Κύρια Αγορά</b>
ΕΥΡΟXX ΧΡΗΜΑΤΙΣΤΗΡΙΑΚΗ Α.Ε.Π.Ε.Υ.	02/07/2018
ΑΛΦΑ FINANCE ΜΟΝΟΠΡΟΣΩΠΗ ΑΕΠΕΥ	01/07/2019
<b>AVE (ΚΟ)</b>	<b>Κύρια Αγορά</b>
ΕΥΡΟXX ΧΡΗΜΑΤΙΣΤΗΡΙΑΚΗ Α.Ε.Π.Ε.Υ.	05/06/2020
<b>BRIQ PROPERTIES (ΚΟ)</b>	<b>Κύρια Αγορά</b>
ΕΥΡΟΒΑΝΚ ΕΚΙΤΙΕΣ ΜΟΝΟΠΡΟΣΩΠΗ Α.Ε.Π.Ε.Υ.	09/09/2019
ΛΕΩΝ ΔΕΠΟΛΑΣ ΧΡΗΜΑΤΙΣΤΗΡΙΑΚΗ Α.Ε.Π.Ε.Υ.	22/02/2021
<b>CENERGY HOLDINGS (ΚΑ)</b>	<b>Κύρια Αγορά</b>
ΕΥΡΟΒΑΝΚ ΕΚΙΤΙΕΣ ΜΟΝΟΠΡΟΣΩΠΗ Α.Ε.Π.Ε.Υ.	02/01/2016
ΑΛΦΑ FINANCE ΜΟΝΟΠΡΟΣΩΠΗ ΑΕΠΕΥ	02/01/2016
ΠΑΝΤΕΛΑΚΗΣ ΧΡΗΜΑΤΙΣΤΗΡΙΑΚΗ Α.Ε.Π.Ε.Υ.	27/12/2022
ΤΡΑΠΕΖΑ ΟΡΤΙΜΑ BANK Α.Ε.	14/03/2022
<b>CNL CAPITAL (ΚΟ)</b>	<b>Κύρια Αγορά</b>
MERIT ΧΡΗΜΑΤΙΣΤΗΡΙΑΚΗ Α.Ε.Π.Ε.Υ.	01/10/2018
<b>COCA-COLA HBC AG (ΚΟ)</b>	<b>Κύρια Αγορά</b>
ΒΕΤΑ ΧΡΗΜΑΤΙΣΤΗΡΙΑΚΗ Α.Ε.Π.Ε.Υ.	08/03/2021
ΕΘΝΙΚΗ ΧΡΗΜΑΤΙΣΤΗΡΙΑΚΗ ΜΟΝΟΠΡΟΣΩΠΗ ΑΕΠΕΥ	02/01/1900
ΠΕΙΡΑΙΩΣ ΜΟΝΟΠΡΟΣΩΠΗ Α.Ε.Π.Ε.Υ.	04/05/2015
<b>DIMAND (ΚΟ)</b>	<b>Κύρια Αγορά</b>
ΕΥΡΟΒΑΝΚ ΕΚΙΤΙΕΣ ΜΟΝΟΠΡΟΣΩΠΗ Α.Ε.Π.Ε.Υ.	08/08/2022
ΑΛΦΑ FINANCE ΜΟΝΟΠΡΟΣΩΠΗ ΑΕΠΕΥ	08/08/2022
ΠΑΝΤΕΛΑΚΗΣ ΧΡΗΜΑΤΙΣΤΗΡΙΑΚΗ Α.Ε.Π.Ε.Υ.	15/05/2023
<b>EUROBANK HOLDINGS (ΚΟ)</b>	<b>Κύρια Αγορά</b>
ΕΥΡΟΒΑΝΚ ΕΚΙΤΙΕΣ ΜΟΝΟΠΡΟΣΩΠΗ Α.Ε.Π.Ε.Υ.	01/06/2012
GREENPOST TRADING EUROPE LTD	12/06/2023
MERIT ΧΡΗΜΑΤΙΣΤΗΡΙΑΚΗ Α.Ε.Π.Ε.Υ.	06/11/2017
ΑΛΦΑ FINANCE ΜΟΝΟΠΡΟΣΩΠΗ ΑΕΠΕΥ	09/01/2006
ΕΘΝΙΚΗ ΧΡΗΜΑΤΙΣΤΗΡΙΑΚΗ ΜΟΝΟΠΡΟΣΩΠΗ ΑΕΠΕΥ	02/01/1900
ΕΛΛΗΝΟΑΜΕΡΙΚΑΝΙΚΗ ΧΡΗΜΑΤΙΣΤΗΡΙΑΚΗ ΑΕΠΕΥ	25/07/2014
ΛΕΩΝ ΔΕΠΟΛΑΣ ΧΡΗΜΑΤΙΣΤΗΡΙΑΚΗ Α.Ε.Π.Ε.Υ.	30/11/2018
ΠΕΙΡΑΙΩΣ ΜΟΝΟΠΡΟΣΩΠΗ Α.Ε.Π.Ε.Υ.	28/09/2009
<b>FOURLIS ΣΥΜΜΕΤΟΧΩΝ (ΚΟ)</b>	<b>Κύρια Αγορά</b>
ΕΥΡΟΒΑΝΚ ΕΚΙΤΙΕΣ ΜΟΝΟΠΡΟΣΩΠΗ Α.Ε.Π.Ε.Υ.	01/12/2016
ΠΕΙΡΑΙΩΣ ΜΟΝΟΠΡΟΣΩΠΗ Α.Ε.Π.Ε.Υ.	06/03/2017
<b>HELLENIC ENERGY (ΚΟ)</b>	<b>Κύρια Αγορά</b>
ΕΥΡΟΒΑΝΚ ΕΚΙΤΙΕΣ ΜΟΝΟΠΡΟΣΩΠΗ Α.Ε.Π.Ε.Υ.	01/11/2023
ΑΛΦΑ FINANCE ΜΟΝΟΠΡΟΣΩΠΗ ΑΕΠΕΥ	07/11/2023
ΕΛΛΗΝΟΑΜΕΡΙΚΑΝΙΚΗ ΧΡΗΜΑΤΙΣΤΗΡΙΑΚΗ ΑΕΠΕΥ	14/09/2015
ΠΕΙΡΑΙΩΣ ΜΟΝΟΠΡΟΣΩΠΗ Α.Ε.Π.Ε.Υ.	20/03/2017
<b>IDEAL HOLDINGS (ΚΟ)</b>	<b>Κύρια Αγορά</b>
ΕΥΡΟΒΑΝΚ ΕΚΙΤΙΕΣ ΜΟΝΟΠΡΟΣΩΠΗ Α.Ε.Π.Ε.Υ.	07/06/2021
ΠΕΙΡΑΙΩΣ ΜΟΝΟΠΡΟΣΩΠΗ Α.Ε.Π.Ε.Υ.	07/06/2021
<b>INTERCONTINENTAL (ΚΟ)</b>	<b>Κύρια Αγορά</b>
ΛΕΩΝ ΔΕΠΟΛΑΣ ΧΡΗΜΑΤΙΣΤΗΡΙΑΚΗ Α.Ε.Π.Ε.Υ.	03/06/2019

## Πίνακας Μετοχών Υπό Ειδική Διαπραγμάτευση

Χρεόγραφο	Κατηγορία Διαπραγμάτευσης
Ειδικός Διαπραγματευτής	Έναρξη Ειδικής Διαπραγμάτευσης
<b>INTRAKAT (ΚΟ)</b>	<b>Κύρια Αγορά</b>
ΒΕΤΑ ΧΡΗΜΑΤΙΣΤΗΡΙΑΚΗ Α.Ε.Π.Ε.Υ.	04/10/2021
ΠΑΝΤΕΛΑΚΗΣ ΧΡΗΜΑΤΙΣΤΗΡΙΑΚΗ Α.Ε.Π.Ε.Υ.	10/10/2022
<b>JUMBO (ΚΟ)</b>	<b>Κύρια Αγορά</b>
ΒΕΤΑ ΧΡΗΜΑΤΙΣΤΗΡΙΑΚΗ Α.Ε.Π.Ε.Υ.	01/02/2021
EUROBANK EQUITIES ΜΟΝΟΠΡΟΣΩΠΗ Α.Ε.Π.Ε.Υ.	25/05/2020
GREENPOST TRADING EUROPE LTD	12/06/2023
MERIT ΧΡΗΜΑΤΙΣΤΗΡΙΑΚΗ Α.Ε.Π.Ε.Υ.	06/11/2017
ΠΕΙΡΑΙΩΣ ΜΟΝΟΠΡΟΣΩΠΗ Α.Ε.Π.Ε.Υ.	06/03/2017
<b>LAMDA DEVELOPMENT(ΚΟ)</b>	<b>Κύρια Αγορά</b>
EUROBANK EQUITIES ΜΟΝΟΠΡΟΣΩΠΗ Α.Ε.Π.Ε.Υ.	08/12/2014
ΠΑΝΤΕΛΑΚΗΣ ΧΡΗΜΑΤΙΣΤΗΡΙΑΚΗ Α.Ε.Π.Ε.Υ.	06/11/2017
ΠΕΙΡΑΙΩΣ ΜΟΝΟΠΡΟΣΩΠΗ Α.Ε.Π.Ε.Υ.	29/06/2017
<b>ORILINA PROPERTIES ΑΕΕΑΠ (ΚΟ)</b>	<b>Κύρια Αγορά</b>
EUROBANK EQUITIES ΜΟΝΟΠΡΟΣΩΠΗ Α.Ε.Π.Ε.Υ.	11/12/2023
ΛΕΩΝ ΔΕΠΟΛΑΣ ΧΡΗΜΑΤΙΣΤΗΡΙΑΚΗ Α.Ε.Π.Ε.Υ.	11/12/2023
<b>PREMIA (ΚΟ)</b>	<b>Κύρια Αγορά</b>
ΒΕΤΑ ΧΡΗΜΑΤΙΣΤΗΡΙΑΚΗ Α.Ε.Π.Ε.Υ.	01/06/2021
ΛΕΩΝ ΔΕΠΟΛΑΣ ΧΡΗΜΑΤΙΣΤΗΡΙΑΚΗ Α.Ε.Π.Ε.Υ.	05/12/2022
ΠΑΝΤΕΛΑΚΗΣ ΧΡΗΜΑΤΙΣΤΗΡΙΑΚΗ Α.Ε.Π.Ε.Υ.	23/12/2021
<b>PROFILE (ΚΟ)</b>	<b>Κύρια Αγορά</b>
ΠΑΝΤΕΛΑΚΗΣ ΧΡΗΜΑΤΙΣΤΗΡΙΑΚΗ Α.Ε.Π.Ε.Υ.	01/07/2019
ΤΡΑΠΕΖΑ ΟΡΤΙΜΑ BANK Α.Ε.	03/04/2023
<b>QUALITY &amp; RELIABILITY (ΚΟ)</b>	<b>Κύρια Αγορά</b>
ΤΡΑΠΕΖΑ ΟΡΤΙΜΑ BANK Α.Ε.	03/01/2023
<b>QUEST ΣΥΜΜΕΤΟΧΩΝ (ΚΟ)</b>	<b>Κύρια Αγορά</b>
ΒΕΤΑ ΧΡΗΜΑΤΙΣΤΗΡΙΑΚΗ Α.Ε.Π.Ε.Υ.	26/03/2018
EUROBANK EQUITIES ΜΟΝΟΠΡΟΣΩΠΗ Α.Ε.Π.Ε.Υ.	28/01/2019
<b>SPACE HELLAS (ΚΟ)</b>	<b>Κύρια Αγορά</b>
MERIT ΧΡΗΜΑΤΙΣΤΗΡΙΑΚΗ Α.Ε.Π.Ε.Υ.	09/12/2022
<b>TITAN CEMENT (ΚΑ)</b>	<b>Κύρια Αγορά</b>
ΒΕΤΑ ΧΡΗΜΑΤΙΣΤΗΡΙΑΚΗ Α.Ε.Π.Ε.Υ.	01/02/2021
EUROBANK EQUITIES ΜΟΝΟΠΡΟΣΩΠΗ Α.Ε.Π.Ε.Υ.	06/11/2019
ΠΕΙΡΑΙΩΣ ΜΟΝΟΠΡΟΣΩΠΗ Α.Ε.Π.Ε.Υ.	18/01/2021
<b>TRADE ESTATES ΑΕΕΑΠ (ΚΟ)</b>	<b>Κύρια Αγορά</b>
EUROBANK EQUITIES ΜΟΝΟΠΡΟΣΩΠΗ Α.Ε.Π.Ε.Υ.	10/11/2023
EUROBANK EQUITIES ΜΟΝΟΠΡΟΣΩΠΗ Α.Ε.Π.Ε.Υ.	08/11/2023
ΠΑΝΤΕΛΑΚΗΣ ΧΡΗΜΑΤΙΣΤΗΡΙΑΚΗ Α.Ε.Π.Ε.Υ.	08/11/2023
ΠΑΝΤΕΛΑΚΗΣ ΧΡΗΜΑΤΙΣΤΗΡΙΑΚΗ Α.Ε.Π.Ε.Υ.	10/11/2023
<b>VIOTALCO SA/NV (ΚΑ)</b>	<b>Κύρια Αγορά</b>
EUROBANK EQUITIES ΜΟΝΟΠΡΟΣΩΠΗ Α.Ε.Π.Ε.Υ.	04/03/2014
MERIT ΧΡΗΜΑΤΙΣΤΗΡΙΑΚΗ Α.Ε.Π.Ε.Υ.	17/03/2014
ΑΛΦΑ FINANCE ΜΟΝΟΠΡΟΣΩΠΗ ΑΕΠΕΥ	11/03/2008
<b>ΑΒΑΞ Α.Ε. (ΚΟ)</b>	<b>Κύρια Αγορά</b>
EUROBANK EQUITIES ΜΟΝΟΠΡΟΣΩΠΗ Α.Ε.Π.Ε.Υ.	14/12/2015
ΠΕΙΡΑΙΩΣ ΜΟΝΟΠΡΟΣΩΠΗ Α.Ε.Π.Ε.Υ.	01/02/2021
ΤΡΑΠΕΖΑ ΟΡΤΙΜΑ BANK Α.Ε.	04/09/2023
<b>ΑΔΜΗΕ ΣΥΜΜΕΤΟΧΩΝ Α.Ε. (ΚΟ)</b>	<b>Κύρια Αγορά</b>
EUROBANK EQUITIES ΜΟΝΟΠΡΟΣΩΠΗ Α.Ε.Π.Ε.Υ.	24/05/2021
ΕΛΛΗΝΟΑΜΕΡΙΚΑΝΙΚΗ ΧΡΗΜΑΤΙΣΤΗΡΙΑΚΗ ΑΕΠΕΥ	09/03/2020
ΠΕΙΡΑΙΩΣ ΜΟΝΟΠΡΟΣΩΠΗ Α.Ε.Π.Ε.Υ.	29/06/2017
<b>ΑΕΡΟΠΟΡΙΑ ΑΙΓΑΙΟΥ (ΚΟ)</b>	<b>Κύρια Αγορά</b>
EUROBANK EQUITIES ΜΟΝΟΠΡΟΣΩΠΗ Α.Ε.Π.Ε.Υ.	22/09/2020
<b>ΑΛΟΥΜΥΛΑ (ΚΟ)</b>	<b>Κύρια Αγορά</b>
ΠΕΙΡΑΙΩΣ ΜΟΝΟΠΡΟΣΩΠΗ Α.Ε.Π.Ε.Υ.	31/07/2023
<b>ΑΝΔΡΟΜΕΔΑ ΑΕΕΧ (ΚΟ)</b>	<b>Κύρια Αγορά</b>
ΒΕΤΑ ΧΡΗΜΑΤΙΣΤΗΡΙΑΚΗ Α.Ε.Π.Ε.Υ.	15/02/2021
ΤΡΑΠΕΖΑ ΟΡΤΙΜΑ BANK Α.Ε.	03/04/2023
<b>ΓΕΚ ΤΕΡΝΑ (ΚΟ)</b>	<b>Κύρια Αγορά</b>
ΒΕΤΑ ΧΡΗΜΑΤΙΣΤΗΡΙΑΚΗ Α.Ε.Π.Ε.Υ.	08/03/2021
EUROBANK EQUITIES ΜΟΝΟΠΡΟΣΩΠΗ Α.Ε.Π.Ε.Υ.	24/05/2021
ΠΕΙΡΑΙΩΣ ΜΟΝΟΠΡΟΣΩΠΗ Α.Ε.Π.Ε.Υ.	29/08/2019

## Πίνακας Μετοχών Υπό Ειδική Διαπραγμάτευση

Χρεόγραφο	Κατηγορία Διαπραγμάτευσης
Ειδικός Διαπραγματευτής	Έναρξη Ειδικής Διαπραγμάτευσης
<b>ΔΕΗ (ΚΟ)</b>	<b>Κύρια Αγορά</b>
ΒΕΤΑ ΧΡΗΜΑΤΙΣΤΗΡΙΑΚΗ Α.Ε.Π.Ε.Υ.	01/02/2021
ΕΥΡΟΒΑΝΚ ΕQUITIES ΜΟΝΟΠΡΟΣΩΠΗ Α.Ε.Π.Ε.Υ.	22/10/2006
GREENPOST TRADING EUROPE LTD	12/06/2023
MERIT ΧΡΗΜΑΤΙΣΤΗΡΙΑΚΗ Α.Ε.Π.Ε.Υ.	06/11/2017
ΑΛΦΑ FINANCE ΜΟΝΟΠΡΟΣΩΠΗ ΑΕΠΕΥ	09/01/2006
ΕΘΝΙΚΗ ΧΡΗΜΑΤΙΣΤΗΡΙΑΚΗ ΜΟΝΟΠΡΟΣΩΠΗ ΑΕΠΕΥ	02/01/1900
ΕΛΛΗΝΟΑΜΕΡΙΚΑΝΙΚΗ ΧΡΗΜΑΤΙΣΤΗΡΙΑΚΗ ΑΕΠΕΥ	01/09/2014
ΠΕΙΡΑΙΩΣ ΜΟΝΟΠΡΟΣΩΠΗ Α.Ε.Π.Ε.Υ.	28/09/2009
<b>ΕΘΝΙΚΗ ΤΡΑΠΕΖΑ (ΚΟ)</b>	<b>Κύρια Αγορά</b>
ΕΥΡΟΒΑΝΚ ΕQUITIES ΜΟΝΟΠΡΟΣΩΠΗ Α.Ε.Π.Ε.Υ.	22/10/2006
GREENPOST TRADING EUROPE LTD	12/06/2023
MERIT ΧΡΗΜΑΤΙΣΤΗΡΙΑΚΗ Α.Ε.Π.Ε.Υ.	03/09/2012
ΑΛΦΑ FINANCE ΜΟΝΟΠΡΟΣΩΠΗ ΑΕΠΕΥ	09/01/2006
ΕΘΝΙΚΗ ΧΡΗΜΑΤΙΣΤΗΡΙΑΚΗ ΜΟΝΟΠΡΟΣΩΠΗ ΑΕΠΕΥ	02/01/1900
ΕΛΛΗΝΟΑΜΕΡΙΚΑΝΙΚΗ ΧΡΗΜΑΤΙΣΤΗΡΙΑΚΗ ΑΕΠΕΥ	25/07/2014
ΛΕΩΝ ΔΕΠΟΛΑΣ ΧΡΗΜΑΤΙΣΤΗΡΙΑΚΗ Α.Ε.Π.Ε.Υ.	20/05/2015
ΠΕΙΡΑΙΩΣ ΜΟΝΟΠΡΟΣΩΠΗ Α.Ε.Π.Ε.Υ.	08/09/2008
<b>ΕΚΤΕΡ (ΚΟ)</b>	<b>Κύρια Αγορά</b>
ΒΕΤΑ ΧΡΗΜΑΤΙΣΤΗΡΙΑΚΗ Α.Ε.Π.Ε.Υ.	26/09/2022
ΕΥΡΟΒΑΝΚ ΕQUITIES ΜΟΝΟΠΡΟΣΩΠΗ Α.Ε.Π.Ε.Υ.	16/10/2017
ΛΕΩΝ ΔΕΠΟΛΑΣ ΧΡΗΜΑΤΙΣΤΗΡΙΑΚΗ Α.Ε.Π.Ε.Υ.	21/05/2018
<b>ΕΛΑΣΤΡΟΝ (ΚΟ)</b>	<b>Κύρια Αγορά</b>
ΛΕΩΝ ΔΕΠΟΛΑΣ ΧΡΗΜΑΤΙΣΤΗΡΙΑΚΗ Α.Ε.Π.Ε.Υ.	20/02/2017
<b>ΕΒΑΛΧΑΛΚΟΡ (ΚΟ)</b>	<b>Κύρια Αγορά</b>
ΒΕΤΑ ΧΡΗΜΑΤΙΣΤΗΡΙΑΚΗ Α.Ε.Π.Ε.Υ.	09/01/2023
ΕΥΡΟΒΑΝΚ ΕQUITIES ΜΟΝΟΠΡΟΣΩΠΗ Α.Ε.Π.Ε.Υ.	07/05/2018
ΑΛΦΑ FINANCE ΜΟΝΟΠΡΟΣΩΠΗ ΑΕΠΕΥ	07/05/2018
<b>ΕΛΛΑΚΤΩΡ (ΚΟ)</b>	<b>Κύρια Αγορά</b>
ΕΥΡΟΒΑΝΚ ΕQUITIES ΜΟΝΟΠΡΟΣΩΠΗ Α.Ε.Π.Ε.Υ.	01/06/2012
ΕΥΡΟΧΧ ΧΡΗΜΑΤΙΣΤΗΡΙΑΚΗ Α.Ε.Π.Ε.Υ.	24/09/2018
ΑΛΦΑ FINANCE ΜΟΝΟΠΡΟΣΩΠΗ ΑΕΠΕΥ	18/03/2019
ΕΘΝΙΚΗ ΧΡΗΜΑΤΙΣΤΗΡΙΑΚΗ ΜΟΝΟΠΡΟΣΩΠΗ ΑΕΠΕΥ	02/01/1900
ΠΕΙΡΑΙΩΣ ΜΟΝΟΠΡΟΣΩΠΗ Α.Ε.Π.Ε.Υ.	22/10/2018
<b>ΕΛΛΗΝ ΧΡΗΜΑΤΙΣΤΗΡΙΑ-Χ.Α. (ΚΟ)</b>	<b>Κύρια Αγορά</b>
ΕΘΝΙΚΗ ΧΡΗΜΑΤΙΣΤΗΡΙΑΚΗ ΜΟΝΟΠΡΟΣΩΠΗ ΑΕΠΕΥ	02/01/1900
ΕΛΛΗΝΟΑΜΕΡΙΚΑΝΙΚΗ ΧΡΗΜΑΤΙΣΤΗΡΙΑΚΗ ΑΕΠΕΥ	01/09/2014
ΠΕΙΡΑΙΩΣ ΜΟΝΟΠΡΟΣΩΠΗ Α.Ε.Π.Ε.Υ.	04/05/2015
<b>ΕΛΤΟΝ (ΚΟ)</b>	<b>Κύρια Αγορά</b>
ΤΡΑΠΕΖΑ ΟΡΤΙΜΑ BANK Α.Ε.	30/01/2023
<b>ΕΝΤΕΡΣΟΦΤ (ΚΟ)</b>	<b>Κύρια Αγορά</b>
ΕΥΡΟΒΑΝΚ ΕQUITIES ΜΟΝΟΠΡΟΣΩΠΗ Α.Ε.Π.Ε.Υ.	22/06/2020
ΑΛΦΑ FINANCE ΜΟΝΟΠΡΟΣΩΠΗ ΑΕΠΕΥ	23/03/2023
<b>ΕΥΔΑΠ (ΚΟ)</b>	<b>Κύρια Αγορά</b>
ΕΥΡΟΒΑΝΚ ΕQUITIES ΜΟΝΟΠΡΟΣΩΠΗ Α.Ε.Π.Ε.Υ.	10/06/2019
ΑΛΦΑ FINANCE ΜΟΝΟΠΡΟΣΩΠΗ ΑΕΠΕΥ	27/01/2020
<b>ΕΥΡΩΣΥΜΒΟΥΛΟΙ (ΚΟ)</b>	<b>Κύρια Αγορά</b>
ΤΡΑΠΕΖΑ ΟΡΤΙΜΑ BANK Α.Ε.	01/02/2023
<b>ΙΝΤΕΡΓΟΥΝΤ-ΞΥΛΕΜΠΟΡΙΑ (ΚΟ)</b>	<b>Κύρια Αγορά</b>
ΕΥΡΟΒΑΝΚ ΕQUITIES ΜΟΝΟΠΡΟΣΩΠΗ Α.Ε.Π.Ε.Υ.	05/07/2021
ΠΑΝΤΕΛΑΚΗΣ ΧΡΗΜΑΤΙΣΤΗΡΙΑΚΗ Α.Ε.Π.Ε.Υ.	01/07/2021
<b>ΙΝΤΕΡΛΑΪΦ (ΚΟ)</b>	<b>Κύρια Αγορά</b>
ΒΕΤΑ ΧΡΗΜΑΤΙΣΤΗΡΙΑΚΗ Α.Ε.Π.Ε.Υ.	24/10/2022
<b>ΚΛΟΥΚΙΝΑΣ - ΛΑΠΠΑΣ (ΚΟ)</b>	<b>Κύρια Αγορά</b>
ΤΡΑΠΕΖΑ ΟΡΤΙΜΑ BANK Α.Ε.	02/01/2023
<b>ΚΡΙ - ΚΡΙ (ΚΟ)</b>	<b>Κύρια Αγορά</b>
ΕΥΡΟΒΑΝΚ ΕQUITIES ΜΟΝΟΠΡΟΣΩΠΗ Α.Ε.Π.Ε.Υ.	07/05/2018
ΛΕΩΝ ΔΕΠΟΛΑΣ ΧΡΗΜΑΤΙΣΤΗΡΙΑΚΗ Α.Ε.Π.Ε.Υ.	16/01/2017
ΠΕΙΡΑΙΩΣ ΜΟΝΟΠΡΟΣΩΠΗ Α.Ε.Π.Ε.Υ.	11/12/2023
<b>ΛΑΜΨΑ (ΚΟ)</b>	<b>Κύρια Αγορά</b>
ΛΕΩΝ ΔΕΠΟΛΑΣ ΧΡΗΜΑΤΙΣΤΗΡΙΑΚΗ Α.Ε.Π.Ε.Υ.	16/01/2017
<b>ΜΟΤΟΔΥΝΑΜΙΚΗ (ΚΟ)</b>	<b>Κύρια Αγορά</b>
ΤΡΑΠΕΖΑ ΟΡΤΙΜΑ BANK Α.Ε.	25/08/2023

## Πίνακας Μετοχών Υπό Ειδική Διαπραγμάτευση

Χρεόγραφο	Κατηγορία Διαπραγμάτευσης
Ειδικός Διαπραγματευτής	Εναρξη Ειδικής Διαπραγμάτευσης
<strong>ΜΟΤΟΡ ΟΙΛ (ΚΟ)</strong>	<strong>Κύρια Αγορά</strong>
ΒΕΤΑ ΧΡΗΜΑΤΙΣΤΗΡΙΑΚΗ Α.Ε.Π.Ε.Υ.	08/03/2021
ΕΥΡΟΒΑΝΚ ΕQUITIES ΜΟΝΟΠΡΟΣΩΠΗ Α.Ε.Π.Ε.Υ.	22/10/2006
GREENPOST TRADING EUROPE LTD	12/06/2023
MERIT ΧΡΗΜΑΤΙΣΤΗΡΙΑΚΗ Α.Ε.Π.Ε.Υ.	25/02/2019
ΕΘΝΙΚΗ ΧΡΗΜΑΤΙΣΤΗΡΙΑΚΗ ΜΟΝΟΠΡΟΣΩΠΗ ΑΕΠΕΥ	02/01/1900
ΛΕΩΝ ΔΕΠΟΛΑΣ ΧΡΗΜΑΤΙΣΤΗΡΙΑΚΗ Α.Ε.Π.Ε.Υ.	01/04/2019
ΠΕΙΡΑΙΩΣ ΜΟΝΟΠΡΟΣΩΠΗ Α.Ε.Π.Ε.Υ.	04/05/2015
<strong>ΜΠΛΕ ΚΕΔΡΟΣ (ΚΟ)</strong>	<strong>Κύρια Αγορά</strong>
ΤΡΑΠΕΖΑ ΟΡΤΙΜΑ BANK Α.Ε.	08/11/2023
ΤΡΑΠΕΖΑ ΟΡΤΙΜΑ BANK Α.Ε.	16/10/2023
<strong>ΜΥΤΙΛΗΝΑΙΟΣ (ΚΟ)</strong>	<strong>Κύρια Αγορά</strong>
ΒΕΤΑ ΧΡΗΜΑΤΙΣΤΗΡΙΑΚΗ Α.Ε.Π.Ε.Υ.	11/04/2022
ΕΥΡΟΒΑΝΚ ΕQUITIES ΜΟΝΟΠΡΟΣΩΠΗ Α.Ε.Π.Ε.Υ.	20/09/2017
GREENPOST TRADING EUROPE LTD	12/06/2023
MERIT ΧΡΗΜΑΤΙΣΤΗΡΙΑΚΗ Α.Ε.Π.Ε.Υ.	25/02/2019
ΑΛΦΑ FINANCE ΜΟΝΟΠΡΟΣΩΠΗ ΑΕΠΕΥ	15/04/2019
ΕΘΝΙΚΗ ΧΡΗΜΑΤΙΣΤΗΡΙΑΚΗ ΜΟΝΟΠΡΟΣΩΠΗ ΑΕΠΕΥ	02/01/1900
ΠΕΙΡΑΙΩΣ ΜΟΝΟΠΡΟΣΩΠΗ Α.Ε.Π.Ε.Υ.	04/05/2015
<strong>ΟΛΠ (ΚΟ)</strong>	<strong>Κύρια Αγορά</strong>
ΕΥΡΟΒΑΝΚ ΕQUITIES ΜΟΝΟΠΡΟΣΩΠΗ Α.Ε.Π.Ε.Υ.	06/02/2019
<strong>ΟΠΑΠ (ΚΟ)</strong>	<strong>Κύρια Αγορά</strong>
ΒΕΤΑ ΧΡΗΜΑΤΙΣΤΗΡΙΑΚΗ Α.Ε.Π.Ε.Υ.	11/04/2022
ΕΥΡΟΒΑΝΚ ΕQUITIES ΜΟΝΟΠΡΟΣΩΠΗ Α.Ε.Π.Ε.Υ.	22/10/2006
GREENPOST TRADING EUROPE LTD	12/06/2023
MERIT ΧΡΗΜΑΤΙΣΤΗΡΙΑΚΗ Α.Ε.Π.Ε.Υ.	20/03/2017
ΑΛΦΑ FINANCE ΜΟΝΟΠΡΟΣΩΠΗ ΑΕΠΕΥ	09/01/2006
ΕΘΝΙΚΗ ΧΡΗΜΑΤΙΣΤΗΡΙΑΚΗ ΜΟΝΟΠΡΟΣΩΠΗ ΑΕΠΕΥ	02/01/1900
ΕΛΛΗΝΟΑΜΕΡΙΚΑΝΙΚΗ ΧΡΗΜΑΤΙΣΤΗΡΙΑΚΗ ΑΕΠΕΥ	25/07/2014
ΠΕΙΡΑΙΩΣ ΜΟΝΟΠΡΟΣΩΠΗ Α.Ε.Π.Ε.Υ.	04/05/2015
<strong>ΟΤΕ (ΚΟ)</strong>	<strong>Κύρια Αγορά</strong>
ΒΕΤΑ ΧΡΗΜΑΤΙΣΤΗΡΙΑΚΗ Α.Ε.Π.Ε.Υ.	11/04/2022
ΕΥΡΟΒΑΝΚ ΕQUITIES ΜΟΝΟΠΡΟΣΩΠΗ Α.Ε.Π.Ε.Υ.	22/10/2006
GREENPOST TRADING EUROPE LTD	12/06/2023
MERIT ΧΡΗΜΑΤΙΣΤΗΡΙΑΚΗ Α.Ε.Π.Ε.Υ.	20/03/2017
ΑΛΦΑ FINANCE ΜΟΝΟΠΡΟΣΩΠΗ ΑΕΠΕΥ	09/01/2006
ΕΘΝΙΚΗ ΧΡΗΜΑΤΙΣΤΗΡΙΑΚΗ ΜΟΝΟΠΡΟΣΩΠΗ ΑΕΠΕΥ	02/01/1900
ΕΛΛΗΝΟΑΜΕΡΙΚΑΝΙΚΗ ΧΡΗΜΑΤΙΣΤΗΡΙΑΚΗ ΑΕΠΕΥ	25/07/2014
ΛΕΩΝ ΔΕΠΟΛΑΣ ΧΡΗΜΑΤΙΣΤΗΡΙΑΚΗ Α.Ε.Π.Ε.Υ.	20/04/2015
ΠΕΙΡΑΙΩΣ ΜΟΝΟΠΡΟΣΩΠΗ Α.Ε.Π.Ε.Υ.	08/09/2008
<strong>ΠΑΠΟΥΤΣΑΝΗΣ (ΚΟ)</strong>	<strong>Κύρια Αγορά</strong>
ΒΕΤΑ ΧΡΗΜΑΤΙΣΤΗΡΙΑΚΗ Α.Ε.Π.Ε.Υ.	25/11/2013
ΑΛΦΑ FINANCE ΜΟΝΟΠΡΟΣΩΠΗ ΑΕΠΕΥ	19/11/2018
<strong>ΠΕΙΡΑΙΩΣ FINANCIAL HOLD (ΚΟ)</strong>	<strong>Κύρια Αγορά</strong>
ΕΥΡΟΒΑΝΚ ΕQUITIES ΜΟΝΟΠΡΟΣΩΠΗ Α.Ε.Π.Ε.Υ.	22/10/2006
ΕΥΡΟΧΧ ΧΡΗΜΑΤΙΣΤΗΡΙΑΚΗ Α.Ε.Π.Ε.Υ.	15/02/2016
GREENPOST TRADING EUROPE LTD	12/06/2023
MERIT ΧΡΗΜΑΤΙΣΤΗΡΙΑΚΗ Α.Ε.Π.Ε.Υ.	16/09/2013
ΑΛΦΑ FINANCE ΜΟΝΟΠΡΟΣΩΠΗ ΑΕΠΕΥ	15/04/2019
ΕΘΝΙΚΗ ΧΡΗΜΑΤΙΣΤΗΡΙΑΚΗ ΜΟΝΟΠΡΟΣΩΠΗ ΑΕΠΕΥ	02/01/1900
ΕΛΛΗΝΟΑΜΕΡΙΚΑΝΙΚΗ ΧΡΗΜΑΤΙΣΤΗΡΙΑΚΗ ΑΕΠΕΥ	25/07/2014
ΛΕΩΝ ΔΕΠΟΛΑΣ ΧΡΗΜΑΤΙΣΤΗΡΙΑΚΗ Α.Ε.Π.Ε.Υ.	30/11/2018
ΠΕΙΡΑΙΩΣ ΜΟΝΟΠΡΟΣΩΠΗ Α.Ε.Π.Ε.Υ.	16/02/2009
<strong>ΠΕΤΡΟΠΟΥΛΟΣ ΠΕΤΡΟΣ (ΚΟ)</strong>	<strong>Κύρια Αγορά</strong>
ΕΥΡΟΒΑΝΚ ΕQUITIES ΜΟΝΟΠΡΟΣΩΠΗ Α.Ε.Π.Ε.Υ.	01/04/2019
ΠΑΝΤΕΛΑΚΗΣ ΧΡΗΜΑΤΙΣΤΗΡΙΑΚΗ Α.Ε.Π.Ε.Υ.	16/03/2020
<strong>ΠΛΑΣΤΙΚΑ ΘΡΑΚΗΣ (ΚΟ)</strong>	<strong>Κύρια Αγορά</strong>
ΕΥΡΟΒΑΝΚ ΕQUITIES ΜΟΝΟΠΡΟΣΩΠΗ Α.Ε.Π.Ε.Υ.	26/03/2018
ΑΛΦΑ FINANCE ΜΟΝΟΠΡΟΣΩΠΗ ΑΕΠΕΥ	26/03/2018
<strong>ΡΕΒΟΪΑ (ΚΟ)</strong>	<strong>Κύρια Αγορά</strong>
ΒΕΤΑ ΧΡΗΜΑΤΙΣΤΗΡΙΑΚΗ Α.Ε.Π.Ε.Υ.	26/06/2023
<strong>ΣΑΡΑΝΤΗΣ ΓΡ. (ΚΟ)</strong>	<strong>Κύρια Αγορά</strong>
ΒΕΤΑ ΧΡΗΜΑΤΙΣΤΗΡΙΑΚΗ Α.Ε.Π.Ε.Υ.	14/05/2012
ΕΥΡΟΒΑΝΚ ΕQUITIES ΜΟΝΟΠΡΟΣΩΠΗ Α.Ε.Π.Ε.Υ.	24/10/2016
<strong>ΣΙΔΜΑ ΜΕΤΑΛΛΟΥΡΓΙΚΗ (ΚΟ)</strong>	<strong>Κύρια Αγορά</strong>
ΤΡΑΠΕΖΑ ΟΡΤΙΜΑ BANK Α.Ε.	25/05/2023
<strong>ΤΕΡΝΑ ΕΝΕΡΓΕΙΑΚΗ (ΚΟ)</strong>	<strong>Κύρια Αγορά</strong>
ΕΥΡΟΒΑΝΚ ΕQUITIES ΜΟΝΟΠΡΟΣΩΠΗ Α.Ε.Π.Ε.Υ.	24/05/2021
ΠΕΙΡΑΙΩΣ ΜΟΝΟΠΡΟΣΩΠΗ Α.Ε.Π.Ε.Υ.	09/12/2019



## Πίνακας Μετοχών Υπό Ειδική Διαπραγμάτευση

Χρεόγραφο	Κατηγορία Διαπραγμάτευσης
Ειδικός Διαπραγματευτής	Έναρξη Ειδικής Διαπραγμάτευσης
<b>ΤΕΧΝΙΚΗ ΟΛΥΜΠΙΑΚΗ (ΚΟ)</b>	<b>Κύρια Αγορά</b>
ΤΡΑΠΕΖΑ ΟΡΤΙΜΑ BANK Α.Ε.	05/07/2023
<b>ΤΖΙΡΑΚΙΑΝ ΠΡΟΦΙΛ (ΚΟ)</b>	<b>Κύρια Αγορά</b>
ΛΕΩΝ ΔΕΠΟΛΑΣ ΧΡΗΜΑΤΙΣΤΗΡΙΑΚΗ Α.Ε.Π.Ε.Υ.	19/07/2021
<b>ΤΡΑΠΕΖΑ ΟΡΤΙΜΑ BANK (ΚΟ)</b>	<b>Κύρια Αγορά</b>
EUROBANK EQUITIES ΜΟΝΟΠΡΟΣΩΠΗ Α.Ε.Π.Ε.Υ.	11/12/2023
ΑΛΦΑ FINANCE ΜΟΝΟΠΡΟΣΩΠΗ ΑΕΠΕΥ	12/12/2023
ΤΡΑΠΕΖΑ ΟΡΤΙΜΑ BANK Α.Ε.	06/11/2023

## Γνωστοποιήσεις Συναλλαγών - Κατάλογος Υπόχρεων Προσώπων

Ημερομηνία Υποβολής [1]	Επωνυμία	Λόγος Υποβολής [2]	Υπόχρεος	Ιδιότητα Υποχρέου	Σχέση με τον Υπόχρεο	Ημερομηνία Συναλλαγής	Αγορά	Όγκος Συναλλαγών	Αξία Συναλλαγών	Φύση Συναλλαγής [3]	Είδος Χρηματικού μέσου	Παρατηρήσεις [4]
09/01/2024	ALPHA TRUST ΣΥΜΜΕΤΟΧΩΝ ΑΝΩΝΥΜΗ ΕΤΑΙΡΕΙΑ	A	ΑΙΣΩΠΟΣ ΧΡΙΣΤΟΔΟΥΛΟΣ	Διευθ. Σύμβουλος	Ο Ιδιος	08/01/2024	ΕΚΤΟΣ ΑΓΟΡΩΝ	3,000	18,450.00	A	Μετοχή	1
09/01/2024	LAMDA DEVELOPMENT A.E.	A	ΚΑΡΑΣΤΟΓΙΑΝΝΗΣ ΔΗΜΗΤΡΙΟΣ	Όλος Διευθυντής	Ο Ιδιος	04/01/2023	ΑΞΙΩΝ ΧΑ	10,000	71,484.41	Π	Μετοχή	1
09/01/2024	LAMDA DEVELOPMENT A.E.	A	ΚΑΡΑΣΤΟΓΙΑΝΝΗΣ ΔΗΜΗΤΡΙΟΣ	Όλος Διευθυντής	Ο Ιδιος	04/01/2023	ΑΞΙΩΝ ΧΑ	10,000	71,484.41	A	Μετοχή	1

## Σημειώσεις Γνωστοποιήσεων Συναλλαγών

Για περισσότερες πληροφορίες επί των γνωστοποιήσεων συναλλαγών επισκεφτείτε την ιστοσελίδα <http://athexgroup.gr/el/web/guest/companies-info-trade-notifications>.

[1] - Η Ημερομηνία Υποβολής αφορά την Ημερομηνία που η Γνωστοποίηση παρελήφθει από το Χ.Α.

[2] - Λόγος Υποβολής: Α: Πρόσωπο που ασκεί Διευθυντικά καθήκοντα, Β: Πρόσωπο που έχει στενό δεσμό με πρόσωπο που ασκεί Διευθυντικά καθήκοντα.

[3] - Φύση Συναλλαγής: Α: Αγορά, Π: Πώληση.

[4] - Παρατηρήσεις: 1 - Λόγω Συμμετοχής σε ΑΜΚ, 2 - Λόγω Εξάσκησης Δικαιώματος Προαίρεσης αγοράς μετοχών που παρέχεται στο προσωπικό, 3 - Λόγω Δωρεάς, 4 - Λόγω Συγχώνευσης ή Διάσπασης κλπ, 5 - Λόγω Μετατροπής ή Ανταλλαγής Ομολογιών, 6 - Ανταλλαγή Λόγω Προαιρετικής Δημόσιας Πρότασης.

Υποκείμενη Αγορά				Αγορά Παραγώγων													
Ανωτ Τιμή	Κατωτ Τιμή	Τιμή κλεισ.	Μεταβ.	Μήνας Παράδοσης	Ανοιγμα	Ανωτ Τιμή	Κατωτ Τιμή	Τελ Τιμή	Τιμή κλεισ.	Τελευταία ζήτηση	Τελευταία προσφορά	Τιμή Εκκαθάρισης	Υψηλό ζωής	Χαμηλό ζωής	Πράξεις	Όγκος	Ανοικτές θέσεις
<b>FTSE/X.A. Large Cap</b>				(Μονάδα Διαπραγμάτευσης: 1 Μονάδα Δείκτη x 2€, Χρηματικός Διακανονισμός)													
3,261.57	3,216.61	3,243.07	0.82%	Ιανουάριος 2024	3,225.00	3,265.00	3,225.00	3,244.00	3,244.00	---	---		3,265.00	---	144	808	3,378
				Φεβρουάριος 2024	3,235.50	3,265.25	3,235.50	3,256.00	3,256.00	---	---		3,265.25	---	61	325	256
				Μάρτιος 2024	---	---	---	---	3,228.50	---	---		---	---	---	---	---
				Ιούνιος 2024	---	---	---	---	3,246.00	---	---		---	---	---	---	---
				Σεπτέμβριος 2024	---	---	---	---	3,262.25	---	---		---	---	---	---	---
				Δεκέμβριος 2024	---	---	---	---	3,278.50	---	---		---	---	---	---	---
<b>FTSE/X.A. Τράπεζες</b>				(Μονάδα Διαπραγμάτευσης: 1 Μονάδα Δείκτη x 15€, Χρηματικός Διακανονισμός)													
1,131.05	1,094.14	1,117.48	2.13%	Μάρτιος 2024	---	---	---	---	1,101.50	---	---		1,104.50	---	---	---	1,237
				Ιούνιος 2024	---	---	---	---	1,104.25	---	---		---	---	---	---	---
				Σεπτέμβριος 2024	---	---	---	---	1,109.75	---	---		---	---	---	---	---
				Δεκέμβριος 2024	---	---	---	---	1,115.25	---	---		---	---	---	---	---
<b>MSCI GREECE REBASED</b>				(Μονάδα Διαπραγμάτευσης: 1 Μονάδα Δείκτη x 2€, Χρηματικός Διακανονισμός)													
5,224.03	5,141.30	5,189.70	0.93%	Ιανουάριος 2024	---	---	---	---	5,109.50	---	---		5,079.00	---	---	---	83
				Φεβρουάριος 2024	---	---	---	---	5,153.00	---	---		---	---	---	---	---
				Μάρτιος 2024	---	---	---	---	5,161.00	---	---		---	---	---	---	---
				Απρίλιος 2024	---	---	---	---	5,171.00	---	---		---	---	---	---	---
				Μάιος 2024	---	---	---	---	5,179.00	---	---		---	---	---	---	---
				Ιούνιος 2024	---	---	---	---	5,189.00	---	---		---	---	---	---	---
				Σεπτέμβριος 2024	---	---	---	---	5,215.00	---	---		---	---	---	---	---
				Δεκέμβριος 2024	---	---	---	---	5,241.00	---	---		---	---	---	---	---

Σημειώσεις Παραγώγων

Τις τιμές εκκαθάρισης και τις τελικές ανοικτές θέσεις μπορείτε να τις ανακτήσετε στο ακόλουθο path <http://www.helex.gr/el/web/guest/statistics-end-of-day-derivatives>

Υποκείμενη Αγορά				Αγορά Παραγώγων													
Ανωτ Τιμή	Κατωτ Τιμή	Τιμή κλεισ.	Μεταβ.	Μήνας Παράδοσης	Άνοιγμα	Ανωτ Τιμή	Κατωτ Τιμή	Τελ Τιμή	Τιμή κλεισ.	Τελευταία ζήτηση	Τελευταία προσφορά	Τιμή Εκκαθάρισης*	Υψηλό ζωής	Χαμηλό ζωής	Πράξεις	Όγκος	Ανοικτές θέσεις
(Μέγεθος Συμβολαίου: 100 Χρεόγραφα, Φυσική Παράδοση)																	
<b>ALPHA ΥΠΗΡΕΣΙΩΝ ΣΥΜΜ (ΚΟ)</b>				Μάρτιος 2024	1.59	1.63	1.59	1.59	1.59	---	---	---	1.63	---	345	15,682	159,874
1.612	1.572	1.59	0.89%	Ιούνιος 2024	---	---	---	---	1.55	---	---	---	1.47	---	---	---	---
				Σεπτέμβριος 2024	---	---	---	---	1.60	---	---	---	---	---	---	---	---
				Δεκέμβριος 2024	---	---	---	---	1.61	---	---	---	---	---	---	---	---
(Μέγεθος Συμβολαίου: 100 Χρεόγραφα, Φυσική Παράδοση)																	
<b>AUTOHELLAS (ΚΟ)</b>				Μάρτιος 2024	13.02	13.02	12.88	12.88	12.88	---	---	---	13.46	---	8	15	230
13.06	12.78	12.92	0.16%	Ιούνιος 2024	---	---	---	---	13.02	---	---	---	---	---	---	---	---
				Σεπτέμβριος 2024	---	---	---	---	13.08	---	---	---	---	---	---	---	---
				Δεκέμβριος 2024	---	---	---	---	13.15	---	---	---	---	---	---	---	---
(Μέγεθος Συμβολαίου: 100 Χρεόγραφα, Φυσική Παράδοση)																	
<b>CENERGY HOLDINGS (ΚΑ)</b>				Μάρτιος 2024	7.22	7.34	7.22	7.29	7.29	---	---	---	7.34	---	17	24	5,017
7.32	7.11	7.26	1.97%	Ιούνιος 2024	---	---	---	---	7.19	---	---	---	---	---	---	---	---
				Σεπτέμβριος 2024	---	---	---	---	7.22	---	---	---	---	---	---	---	---
				Δεκέμβριος 2024	---	---	---	---	7.26	---	---	---	---	---	---	---	---
(Μέγεθος Συμβολαίου: 100 Χρεόγραφα, Φυσική Παράδοση)																	
<b>COCA-COLA HBC AG (ΚΟ)</b>				Μάρτιος 2024	27.20	27.25	27.17	27.25	27.25	---	---	---	27.25	---	6	17	283
27.27	26.94	27.22	1.00%	Ιούνιος 2024	---	---	---	---	27.20	---	---	---	---	---	---	---	---
				Σεπτέμβριος 2024	---	---	---	---	27.33	---	---	---	---	---	---	---	---
				Δεκέμβριος 2024	---	---	---	---	27.47	---	---	---	---	---	---	---	---
(Μέγεθος Συμβολαίου: 100 Χρεόγραφα, Φυσική Παράδοση)																	
<b>EUROBANK HOLDINGS (ΚΟ)</b>				Μάρτιος 2024	1.64	1.69	1.64	1.66	1.66	---	---	---	1.71	---	114	2,402	28,451
1.674	1.62	1.6575	2.32%	Ιούνιος 2024	---	---	---	---	1.63	---	---	---	---	---	---	---	---
				Σεπτέμβριος 2024	---	---	---	---	1.64	---	---	---	---	---	---	---	---
				Δεκέμβριος 2024	---	---	---	---	1.65	---	---	---	---	---	---	---	---
(Μέγεθος Συμβολαίου: 100 Χρεόγραφα, Φυσική Παράδοση)																	
<b>FOURLIS ΣΥΜΜΕΤΟΧΩΝ (ΚΟ)</b>				Μάρτιος 2024	4.37	4.40	4.35	4.35	4.35	---	---	---	4.46	---	4	9	959
4.35	4.255	4.35	1.64%	Ιούνιος 2024	---	---	---	---	4.32	---	---	---	---	---	---	---	---
				Σεπτέμβριος 2024	---	---	---	---	4.34	---	---	---	---	---	---	---	---
				Δεκέμβριος 2024	---	---	---	---	4.36	---	---	---	---	---	---	---	---
(Μέγεθος Συμβολαίου: 100 Χρεόγραφα, Φυσική Παράδοση)																	
<b>HELLENIQ ENERGY (ΚΟ)</b>				Μάρτιος 2024	7.12	7.22	7.12	7.18	7.18	---	---	---	7.88	---	87	370	6,081
7.45	7.35	7.37	0.68%	Ιούνιος 2024	---	---	---	---	7.39	---	---	---	---	---	---	---	---
				Σεπτέμβριος 2024	---	---	---	---	7.42	---	---	---	---	---	---	---	---
				Δεκέμβριος 2024	---	---	---	---	7.46	---	---	---	---	---	---	---	---

**Σημειώσεις Παραγώγων**

Τις τιμές εκκαθάρισης και τις τελικές ανοικτές θέσεις μπορείτε να τις ανακτήσετε στο ακόλουθο path <http://www.helex.gr/el/web/guest/statistics-end-of-day-derivatives>

Υποκείμενη Αγορά				Αγορά Παραγώγων										Ανοικτές θέσεις			
Ανωτ Τιμή	Κατωτ Τιμή	Τιμή κλεισ.	Μεταβ.	Μήνας Παράδοσης	Άνοιγμα	Ανωτ Τιμή	Κατωτ Τιμή	Τελ Τιμή	Τιμή κλεισ.	Τελευταία ζήτηση	Τελευταία προσφορά	Τιμή Εκκαθάρισης*	Υψηλό ζωής	Χαμηλό ζωής	Πράξεις	Όγκος	Ανοικτές θέσεις
(Μέγεθος Συμβολαίου: 100 Χρεόγραφα, Φυσική Παράδοση)																	
<b>INTRACOM HOLDINGS (ΚΟ)</b>				<b>Μάρτιος 2024</b>	3.48	3.51	3.37	3.37	3.37	---	---	---	3.57	---	33	116	6,163
3.475	3.32	3.32	-2.35%	<b>Ιούνιος 2024</b>	---	---	---	---	3.43	---	---	---	---	---	---	---	---
				<b>Σεπτέμβριος 2024</b>	---	---	---	---	3.45	---	---	---	---	---	---	---	---
				<b>Δεκέμβριος 2024</b>	---	---	---	---	3.47	---	---	---	---	---	---	---	---
(Μέγεθος Συμβολαίου: 100 Χρεόγραφα, Φυσική Παράδοση)																	
<b>INTRAKAT (ΚΟ)</b>				<b>Μάρτιος 2024</b>	4.95	4.97	4.87	4.91	4.91	---	---	---	5.00	---	164	1,105	5,185
4.98	4.86	4.91	-1.70%	<b>Ιούνιος 2024</b>	---	---	---	---	5.04	---	---	---	---	---	---	---	---
				<b>Σεπτέμβριος 2024</b>	---	---	---	---	5.07	---	---	---	---	---	---	---	---
				<b>Δεκέμβριος 2024</b>	---	---	---	---	5.09	---	---	---	---	---	---	---	---
(Μέγεθος Συμβολαίου: 100 Χρεόγραφα, Φυσική Παράδοση)																	
<b>JUMBO (ΚΟ)</b>				<b>Μάρτιος 2024</b>	25.67	25.67	24.66	24.66	24.66	---	---	---	26.56	---	30	84	1,029
25.48	24.66	24.7	-2.91%	<b>Ιούνιος 2024</b>	---	---	---	---	25.67	---	---	---	---	---	---	---	---
				<b>Σεπτέμβριος 2024</b>	---	---	---	---	25.80	---	---	---	---	---	---	---	---
				<b>Δεκέμβριος 2024</b>	---	---	---	---	25.93	---	---	---	---	---	---	---	---
(Μέγεθος Συμβολαίου: 100 Χρεόγραφα, Φυσική Παράδοση)																	
<b>LAMDA DEVELOPMENT(ΚΟ)</b>				<b>Μάρτιος 2024</b>	7.25	7.25	7.19	7.19	7.19	---	---	---	7.28	---	17	73	5,809
7.24	7.105	7.145	-0.69%	<b>Ιούνιος 2024</b>	---	---	---	---	7.26	---	---	---	---	---	---	---	---
				<b>Σεπτέμβριος 2024</b>	---	---	---	---	7.30	---	---	---	---	---	---	---	---
				<b>Δεκέμβριος 2024</b>	---	---	---	---	7.33	---	---	---	---	---	---	---	---
(Μέγεθος Συμβολαίου: 100 Χρεόγραφα, Φυσική Παράδοση)																	
<b>MIG (ΚΟ)</b>				<b>Μάρτιος 2024</b>	---	---	---	---	4.64	---	---	---	5.30	---	---	---	76
4.83	4.62	4.8	3.56%	<b>Ιούνιος 2024</b>	---	---	---	---	4.68	---	---	---	---	---	---	---	---
				<b>Σεπτέμβριος 2024</b>	---	---	---	---	4.70	---	---	---	---	---	---	---	---
				<b>Δεκέμβριος 2024</b>	---	---	---	---	4.72	---	---	---	---	---	---	---	---
(Μέγεθος Συμβολαίου: 100 Χρεόγραφα, Φυσική Παράδοση)																	
<b>QUEST ΣΥΜΜΕΤΟΧΩΝ (ΚΟ)</b>				<b>Μάρτιος 2024</b>	5.53	5.53	5.53	5.53	5.53	---	---	---	5.67	---	1	4	95
5.58	5.49	5.56	1.27%	<b>Ιούνιος 2024</b>	---	---	---	---	5.54	---	---	---	---	---	---	---	---
				<b>Σεπτέμβριος 2024</b>	---	---	---	---	5.57	---	---	---	---	---	---	---	---
				<b>Δεκέμβριος 2024</b>	---	---	---	---	5.60	---	---	---	---	---	---	---	---
(Μέγεθος Συμβολαίου: 100 Χρεόγραφα, Φυσική Παράδοση)																	
<b>TITAN CEMENT (ΚΑ)</b>				<b>Μάρτιος 2024</b>	21.90	21.90	21.90	21.90	21.90	---	---	---	22.15	---	1	5	474
21.9	21.25	21.75	0.23%	<b>Ιούνιος 2024</b>	---	---	---	---	21.90	---	---	---	---	---	---	---	---
				<b>Σεπτέμβριος 2024</b>	---	---	---	---	22.01	---	---	---	---	---	---	---	---
				<b>Δεκέμβριος 2024</b>	---	---	---	---	22.12	---	---	---	---	---	---	---	---

**Σημειώσεις Παραγώγων**

Τις τιμές εκκαθάρισης και τις τελικές ανοικτές θέσεις μπορείτε να τις ανακτήσετε στο ακόλουθο path <http://www.helex.gr/el/web/guest/statistics-end-of-day-derivatives>

Υποκείμενη Αγορά				Αγορά Παραγώγων										Ανοικτές θέσεις			
Ανωτ Τιμή	Κατωτ Τιμή	Τιμή κλεισ.	Μεταβ.	Μήνας Παράδοσης	Άνοιγμα	Ανωτ Τιμή	Κατωτ Τιμή	Τελ Τιμή	Τιμή κλεισ.	Τελευταία ζήτηση	Τελευταία προσφορά	Τιμή Εκκαθάρισης*	Υψηλό ζωής	Χαμηλό ζωής	Πράξεις	Όγκος	Ανοικτές θέσεις
<b>ΒΙΟΗΑΛCO SA/NV (ΚΑ)</b>				(Μέγεθος Συμβολαίου: 100 Χρεόγραφα, Φυσική Παράδοση)													
6.12	6	6.11	1.16%	Μάρτιος 2024	6.14	6.20	6.06	6.10	6.10	---	---	---	6.20	---	67	302	5,022
				Ιούνιος 2024	---	---	---	---	6.10	---	---	---	---	---	---	---	---
				Σεπτέμβριος 2024	---	---	---	---	6.13	---	---	---	---	---	---	---	---
				Δεκέμβριος 2024	---	---	---	---	6.16	---	---	---	---	---	---	---	---
<b>ΑΒΑΞ Α.Ε. (ΚΟ)</b>				(Μέγεθος Συμβολαίου: 100 Χρεόγραφα, Φυσική Παράδοση)													
1.82	1.7	1.74	2.35%	Μάρτιος 2024	1.78	1.84	1.77	1.77	1.77	---	---	---	1.96	---	58	116	1,192
				Ιούνιος 2024	---	---	---	---	1.72	---	---	---	---	---	---	---	---
				Σεπτέμβριος 2024	---	---	---	---	1.72	---	---	---	---	---	---	---	---
				Δεκέμβριος 2024	---	---	---	---	1.73	---	---	---	---	---	---	---	---
<b>ΑΔΜΗ ΣΥΜΜΕΤΟΧΩΝ Α.Ε. (ΚΟ)</b>				(Μέγεθος Συμβολαίου: 100 Χρεόγραφα, Φυσική Παράδοση)													
2.28	2.225	2.225	-1.55%	Μάρτιος 2024	2.30	2.30	2.26	2.26	2.26	---	---	---	2.35	---	24	159	23,592
				Ιούνιος 2024	---	---	---	---	2.28	---	---	---	---	---	---	---	---
				Σεπτέμβριος 2024	---	---	---	---	2.29	---	---	---	---	---	---	---	---
				Δεκέμβριος 2024	---	---	---	---	2.30	---	---	---	---	---	---	---	---
<b>ΑΕΡΟΠΟΡΙΑ ΑΙΓΑΙΟΥ (ΚΟ)</b>				(Μέγεθος Συμβολαίου: 100 Χρεόγραφα, Φυσική Παράδοση)													
12	11.56	11.9	2.59%	Μάρτιος 2024	11.83	12.11	11.80	12.00	12.00	---	---	---	12.14	---	71	215	7,266
				Ιούνιος 2024	---	---	---	---	11.71	---	---	---	---	---	---	---	---
				Σεπτέμβριος 2024	---	---	---	---	11.76	---	---	---	---	---	---	---	---
				Δεκέμβριος 2024	---	---	---	---	11.82	---	---	---	---	---	---	---	---
<b>ΓΕΚ ΤΕΡΝΑ (ΚΟ)</b>				(Μέγεθος Συμβολαίου: 100 Χρεόγραφα, Φυσική Παράδοση)													
13.98	13.56	13.7	0.88%	Μάρτιος 2024	13.81	14.05	13.78	13.83	13.83	---	---	---	14.05	---	71	604	6,576
				Ιούνιος 2024	---	---	---	---	13.70	---	---	---	---	---	---	---	---
				Σεπτέμβριος 2024	---	---	---	---	13.77	---	---	---	---	---	---	---	---
				Δεκέμβριος 2024	---	---	---	---	13.84	---	---	---	---	---	---	---	---
<b>ΔΕΗ (ΚΟ)</b>				(Μέγεθος Συμβολαίου: 100 Χρεόγραφα, Φυσική Παράδοση)													
12.3	12.1	12.2	1.25%	Μάρτιος 2024	12.20	12.44	12.20	12.35	12.35	---	---	---	12.44	---	193	1,976	27,446
				Ιούνιος 2024	---	---	---	---	12.16	---	---	---	---	---	---	---	---
				Σεπτέμβριος 2024	---	---	---	---	12.22	---	---	---	---	---	---	---	---
				Δεκέμβριος 2024	---	---	---	---	12.28	---	---	---	---	---	---	---	---
<b>ΕΘΝΙΚΗ ΤΡΑΠΕΖΑ (ΚΟ)</b>				(Μέγεθος Συμβολαίου: 100 Χρεόγραφα, Φυσική Παράδοση)													
6.87	6.53	6.79	3.70%	Μάρτιος 2024	6.63	6.90	6.62	6.84	6.84	---	---	---	6.90	---	356	2,340	17,779
				Ιούνιος 2024	---	---	---	---	6.61	---	---	---	---	---	---	---	---
				Σεπτέμβριος 2024	---	---	---	---	6.64	---	---	---	---	---	---	---	---
				Δεκέμβριος 2024	---	---	---	---	6.67	---	---	---	---	---	---	---	---

**Σημειώσεις Παραγώγων**

Τις τιμές εκκαθάρισης και τις τελικές ανοικτές θέσεις μπορείτε να τις ανακτήσετε στο ακόλουθο path <http://www.helex.gr/el/web/guest/statistics-end-of-day-derivatives>

Υποκείμενη Αγορά				Αγορά Παραγώγων													
Ανωτ Τιμή	Κατωτ Τιμή	Τιμή κλεισ.	Μεταβ.	Μήνας Παράδοσης	Άνοιγμα	Ανωτ Τιμή	Κατωτ Τιμή	Τελ Τιμή	Τιμή κλεισ.	Τελευταία ζήτηση	Τελευταία προσφορά	Τιμή Εκκαθάρισης*	Υψηλό ζωής	Χαμηλό ζωής	Πράξεις	Όγκος	Ανοικτές θέσεις
(Μέγεθος Συμβολαίου: 100 Χρεόγραφα, Φυσική Παράδοση)																	
<b>ΕΒΑΛΧΑΛΚΟΡ (ΚΟ)</b>				<b>Μάρτιος 2024</b>	2.20	2.31	2.20	2.25	2.25	---	---	---	2.31	---	66	418	3,110
2.27 2.17 2.25 2.04%				<b>Ιούνιος 2024</b>	---	---	---	---	2.23	---	---	---	---	---	---	---	---
				<b>Σεπτέμβριος 2024</b>	---	---	---	---	2.24	---	---	---	---	---	---	---	---
				<b>Δεκέμβριος 2024</b>	---	---	---	---	2.25	---	---	---	---	---	---	---	---
(Μέγεθος Συμβολαίου: 100 Χρεόγραφα, Φυσική Παράδοση)																	
<b>ΕΛΛΑΚΤΩΡ (ΚΟ)</b>				<b>Μάρτιος 2024</b>	2.70	2.75	2.67	2.67	2.67	---	---	---	2.77	---	77	586	973
2.715 2.605 2.68 2.10%				<b>Ιούνιος 2024</b>	---	---	---	---	2.65	---	---	---	---	---	---	---	---
				<b>Σεπτέμβριος 2024</b>	---	---	---	---	2.66	---	---	---	---	---	---	---	---
				<b>Δεκέμβριος 2024</b>	---	---	---	---	2.68	---	---	---	---	---	---	---	---
(Μέγεθος Συμβολαίου: 100 Χρεόγραφα, Φυσική Παράδοση)																	
<b>ΕΛΛΗΝ. ΧΡΗΜΑΤΙΣΤΗΡΙΑ-Χ.Α. (ΚΟ)</b>				<b>Μάρτιος 2024</b>	5.62	5.72	5.61	5.61	5.61	---	---	---	5.72	---	85	426	8,742
5.66 5.54 5.6 1.82%				<b>Ιούνιος 2024</b>	---	---	---	---	5.55	---	---	---	---	---	---	---	---
				<b>Σεπτέμβριος 2024</b>	---	---	---	---	5.58	---	---	---	---	---	---	---	---
				<b>Δεκέμβριος 2024</b>	---	---	---	---	5.61	---	---	---	---	---	---	---	---
(Μέγεθος Συμβολαίου: 100 Χρεόγραφα, Φυσική Παράδοση)																	
<b>ΕΥΔΑΠ (ΚΟ)</b>				<b>Μάρτιος 2024</b>	6.15	6.15	6.05	6.07	6.07	---	---	---	6.35	---	16	76	3,172
6.07 5.96 5.99 0.50%				<b>Ιούνιος 2024</b>	---	---	---	---	6.01	---	---	---	---	---	---	---	---
				<b>Σεπτέμβριος 2024</b>	---	---	---	---	6.04	---	---	---	---	---	---	---	---
				<b>Δεκέμβριος 2024</b>	---	---	---	---	6.07	---	---	---	---	---	---	---	---
(Μέγεθος Συμβολαίου: 100 Χρεόγραφα, Φυσική Παράδοση)																	
<b>ΜΟΤΟΡ ΟΙΛ (ΚΟ)</b>				<b>Μάρτιος 2024</b>	24.10	24.31	24.10	24.29	24.29	---	---	---	25.04	---	5	17	555
24.24 23.76 24.2 1.51%				<b>Ιούνιος 2024</b>	---	---	---	---	24.06	---	---	---	---	---	---	---	---
				<b>Σεπτέμβριος 2024</b>	---	---	---	---	24.18	---	---	---	---	---	---	---	---
				<b>Δεκέμβριος 2024</b>	---	---	---	---	24.30	---	---	---	---	---	---	---	---
(Μέγεθος Συμβολαίου: 100 Χρεόγραφα, Φυσική Παράδοση)																	
<b>ΜΥΤΙΛΗΝΑΙΟΣ (ΚΟ)</b>				<b>Μάρτιος 2024</b>	38.08	38.30	38.00	38.05	38.05	---	---	---	38.30	---	49	80	3,324
37.96 37.52 37.96 0.69%				<b>Ιούνιος 2024</b>	---	---	---	---	38.05	---	---	---	---	---	---	---	---
				<b>Σεπτέμβριος 2024</b>	---	---	---	---	38.24	---	---	---	---	---	---	---	---
				<b>Δεκέμβριος 2024</b>	---	---	---	---	38.43	---	---	---	---	---	---	---	---
(Μέγεθος Συμβολαίου: 100 Χρεόγραφα, Φυσική Παράδοση)																	
<b>ΟΛΠ (ΚΟ)</b>				<b>Μάρτιος 2024</b>	23.44	23.44	23.44	23.44	23.44	---	---	---	24.25	---	12	15	138
23.7 23.45 23.55 0.43%				<b>Ιούνιος 2024</b>	---	---	---	---	23.66	---	---	---	---	---	---	---	---
				<b>Σεπτέμβριος 2024</b>	---	---	---	---	23.78	---	---	---	---	---	---	---	---
				<b>Δεκέμβριος 2024</b>	---	---	---	---	23.90	---	---	---	---	---	---	---	---

**Σημειώσεις Παραγώγων**

Τις τιμές εκκαθάρισης και τις τελικές ανοικτές θέσεις μπορείτε να τις ανακτήσετε στο ακόλουθο path <http://www.helex.gr/el/web/guest/statistics-end-of-day-derivatives>

Υποκείμενη Αγορά				Αγορά Παραγώγων										Ανοικτές θέσεις			
Ανωτ Τιμή	Κατωτ Τιμή	Τιμή κλεισ.	Μεταβ.	Μήνας Παράδοσης	Άνοιγμα	Ανωτ Τιμή	Κατωτ Τιμή	Τελ Τιμή	Τιμή κλεισ.	Τελευταία ζήτηση	Τελευταία προσφορά	Τιμή Εκκαθάρισης*	Υψηλό ζωής	Χαμηλό ζωής	Πράξεις	Όγκος	
<b>ΟΠΑΠ (ΚΟ)</b>				(Μέγεθος Συμβολαίου: 100 Χρεόγραφα, Φυσική Παράδοση)													
15.99	15.73	15.82	-0.44%	Μάρτιος 2024	16.02	16.05	15.80	15.94	15.94	---	---		16.05	---	15	106	1,333
				Ιούνιος 2024	---	---	---	---	16.04	---	---		---	---	---	---	---
				Σεπτέμβριος 2024	---	---	---	---	16.12	---	---		---	---	---	---	---
				Δεκέμβριος 2024	---	---	---	---	16.20	---	---		---	---	---	---	---
<b>ΟΤΕ (ΚΟ)</b>				(Μέγεθος Συμβολαίου: 100 Χρεόγραφα, Φυσική Παράδοση)													
13.44	13.23	13.3	-0.52%	Μάρτιος 2024	13.40	13.50	13.39	13.41	13.41	---	---		13.69	---	17	49	7,925
				Ιούνιος 2024	---	---	---	---	13.49	---	---		---	---	---	---	---
				Σεπτέμβριος 2024	---	---	---	---	13.56	---	---		---	---	---	---	---
				Δεκέμβριος 2024	---	---	---	---	13.63	---	---		---	---	---	---	---
<b>ΠΕΙΡΑΙΩΣ FINANCIAL HOLD (ΚΟ)</b>				(Μέγεθος Συμβολαίου: 100 Χρεόγραφα, Φυσική Παράδοση)													
3.48	3.41	3.41	0.29%	Μάρτιος 2024	3.46	3.50	3.44	3.44	3.44	---	---		3.50	---	328	4,233	81,278
				Ιούνιος 2024	---	---	---	---	3.43	---	---		---	---	---	---	---
				Σεπτέμβριος 2024	---	---	---	---	3.45	---	---		---	---	---	---	---
				Δεκέμβριος 2024	---	---	---	---	3.47	---	---		---	---	---	---	---
<b>ΤΕΡΝΑ ΕΝΕΡΓΕΙΑΚΗ (ΚΟ)</b>				(Μέγεθος Συμβολαίου: 100 Χρεόγραφα, Φυσική Παράδοση)													
16.36	16.05	16.13	-1.04%	Μάρτιος 2024	16.55	16.55	16.21	16.30	16.30	---	---		16.55	---	82	505	15,222
				Ιούνιος 2024	---	---	---	---	16.45	---	---		---	---	---	---	---
				Σεπτέμβριος 2024	---	---	---	---	16.53	---	---		---	---	---	---	---
				Δεκέμβριος 2024	---	---	---	---	16.61	---	---		---	---	---	---	---
<b>ΤΡΑΠΕΖΑ ΟΡΤΙΜΑ BANK (ΚΟ)</b>				(Μέγεθος Συμβολαίου: 100 Χρεόγραφα, Φυσική Παράδοση)													
7.73	7.56	7.63	-1.29%	Μάρτιος 2024	7.66	7.69	7.59	7.60	7.60	---	---		7.78	---	5	31	59
				Ιούνιος 2024	---	---	---	---	7.80	---	---		---	---	---	---	---
				Σεπτέμβριος 2024	---	---	---	---	7.84	---	---		---	---	---	---	---
				Δεκέμβριος 2024	---	---	---	---	7.88	---	---		---	---	---	---	---

Σημειώσεις Παραγώγων

Τις τιμές εκκαθάρισης και τις τελικές ανοικτές θέσεις μπορείτε να τις ανακτήσετε στο ακόλουθο path <http://www.helex.gr/el/web/guest/statistics-end-of-day-derivatives>



FTSE/X.A. Large Cap

(Μονάδα Διαπραγμάτευσης: 1 Μονάδα Δείκτη x 2€ - Τρόπος Εξάσκησης: Ευρωπαϊκός, Χρηματικός Διακανονισμός)

Τιμή Εξάσκησης	Δικαιώματα Αγοράς														Δικαιώματα Πώλησης																		
	Ιανουάριος 2024							Φεβρουάριος 2024							Λοιποί Μήνες		Ιανουάριος 2024							Φεβρουάριος 2024							Λοιποί Μήνες		Τιμή Εξάσκησης
	Ανοιγμα	Ανιγτ Τιμή	Κατωτ Τιμή	Τελ Τιμή	Τιμή κλεισ.	Όγκος	Ανοικτές θέσεις	Ανοιγμα	Ανιγτ Τιμή	Κατωτ Τιμή	Τελ Τιμή	Τιμή κλεισ.	Όγκος	Ανοικτές θέσεις	Όγκος	Ανοικτές θέσεις	Ανοιγμα	Ανιγτ Τιμή	Κατωτ Τιμή	Τελ Τιμή	Τιμή κλεισ.	Όγκος	Ανοικτές θέσεις	Ανοιγμα	Ανιγτ Τιμή	Κατωτ Τιμή	Τελ Τιμή	Τιμή κλεισ.	Όγκος	Ανοικτές θέσεις	Όγκος	Ανοικτές θέσεις	
2,200	-	-	-	-	-	-	-	-	-	-	-	-	-	-	-	-	-	-	-	-	-	-	-	-	-	-	-	-	-	-	-	-	
2,250	-	-	-	-	-	-	-	-	-	-	-	-	-	-	-	-	-	-	-	-	-	-	-	-	-	-	-	-	-	-	-	-	2,250
2,300	-	-	-	-	-	-	-	-	-	-	-	-	-	-	-	-	-	-	-	-	-	-	-	-	-	-	-	-	-	-	-	-	2,300
2,350	-	-	-	-	-	-	-	-	-	-	-	-	-	-	-	-	-	-	-	-	-	-	-	-	-	-	-	-	-	-	-	-	2,350
2,400	-	-	-	-	-	-	-	-	-	-	-	-	-	-	-	-	-	-	-	-	-	-	-	-	-	-	-	-	-	-	-	-	2,400
2,450	-	-	-	-	-	-	-	-	-	-	-	-	-	-	-	-	-	-	-	-	-	-	-	-	-	-	-	-	-	-	-	-	2,450
2,500	-	-	-	-	-	-	-	-	-	-	-	-	-	-	-	-	-	-	-	-	-	-	-	-	-	-	-	-	-	-	-	-	2,500
2,550	-	-	-	-	-	-	-	-	-	-	-	-	-	-	-	-	-	-	-	-	-	-	-	-	-	-	-	-	-	-	-	-	2,550
2,600	-	-	-	-	-	-	-	-	-	-	-	-	-	-	-	-	-	-	-	-	-	-	-	-	-	-	-	-	-	-	-	-	2,600
2,650	0.00	0.00	0.00	-	564.00	-	-	-	-	-	-	-	-	-	-	-	0.00	0.00	0.00	-	0.01	-	-	-	-	-	-	-	-	-	-	-	2,650
2,700	0.00	0.00	0.00	-	514.00	-	-	-	-	-	-	-	-	-	-	-	0.00	0.00	0.00	-	0.02	-	-	-	-	-	-	-	-	-	-	-	2,700
2,750	0.00	0.00	0.00	-	464.00	-	-	-	-	-	-	-	-	-	-	-	0.00	0.00	0.00	-	0.01	-	-	-	-	-	-	-	-	-	-	-	2,750
2,800	0.00	0.00	0.00	-	414.00	-	-	0.00	0.00	0.00	-	416.00	-	-	-	-	0.00	0.00	0.00	-	0.02	-	-	0.00	0.00	0.00	-	1.30	-	-	-	-	2,800
2,850	0.00	0.00	0.00	-	365.00	-	-	0.00	0.00	0.00	-	367.00	-	-	-	-	0.00	0.00	0.00	-	0.11	-	-	0.00	0.00	0.00	-	2.60	-	-	-	-	2,850
2,900	0.00	0.00	0.00	-	315.00	-	-	0.00	0.00	0.00	-	320.00	-	-	-	-	0.00	0.00	0.00	-	0.03	-	-	0.00	0.00	0.00	-	5.00	-	-	-	-	2,900
2,950	0.00	0.00	0.00	-	265.00	-	-	0.00	0.00	0.00	-	274.00	-	-	-	-	0.00	0.00	0.00	-	0.19	-	-	0.00	0.00	0.00	-	9.00	-	-	-	-	2,950
3,000	0.00	0.00	0.00	-	215.00	-	42	0.00	0.00	0.00	-	230.00	-	-	-	-	0.00	0.00	0.00	-	0.80	-	40	0.00	0.00	0.00	-	15.25	-	-	-	-	3,000
3,050	0.00	0.00	0.00	-	167.00	-	70	0.00	0.00	0.00	-	190.00	-	80	-	-	0.00	0.00	0.00	-	2.70	-	26	0.00	0.00	0.00	-	24.50	-	28	-	-	3,050
3,100	0.00	0.00	0.00	-	122.00	-	4	0.00	0.00	0.00	-	153.00	-	41	-	-	0.00	0.00	0.00	-	7.70	-	64	30.75	30.75	30.75	30.75	30.75	20	23	-	-	3,100
3,150	0.00	0.00	0.00	-	83.00	-	48	154.00	154.00	154.00	154.00	154.00	20	-	-	-	0.00	0.00	0.00	-	18.25	-	60	0.00	0.00	0.00	-	55.00	-	60	-	-	3,150
3,200	67.00	67.00	67.00	67.00	67.00	21	46	125.00	125.00	125.00	125.00	125.00	20	20	-	-	19.25	67.00	19.00	19.00	19.00	60	121	0.00	0.00	0.00	-	76.50	-	100	-	-	3,200
3,250	40.00	44.00	40.00	44.00	44.00	3	15	0.00	0.00	0.00	-	68.50	-	-	-	-	0.00	44.00	0.00	-	63.50	-	-	0.00	0.00	0.00	-	103.00	-	-	-	-	3,250
3,300	24.00	24.00	24.00	24.00	24.00	1	-	0.00	0.00	0.00	-	49.50	-	-	-	-	0.00	24.00	0.00	-	99.00	-	-	0.00	0.00	0.00	-	134.00	-	-	-	-	3,300
3,350	0.00	0.00	0.00	-	6.00	-	-	0.00	0.00	0.00	-	35.00	-	-	-	-	0.00	0.00	0.00	-	141.00	-	-	0.00	0.00	0.00	-	169.00	-	-	-	-	3,350
3,400	0.00	0.00	0.00	-	2.30	-	-	0.00	0.00	0.00	-	24.00	-	-	-	-	0.00	0.00	0.00	-	187.00	-	-	0.00	0.00	0.00	-	208.00	-	-	-	-	3,400
3,450	0.00	0.00	0.00	-	0.76	-	-	0.00	0.00	0.00	-	16.00	-	-	-	-	0.00	0.00	0.00	-	236.00	-	-	0.00	0.00	0.00	-	250.00	-	-	-	-	3,450
3,500	-	-	-	-	-	-	-	-	-	-	-	-	-	-	-	-	-	-	-	-	-	-	-	-	-	-	-	-	-	-	-	-	3,500
<b>Σύνολο:</b>						25	225						40	141	0	0					60	311						20	211	0	0		
<b>Αριθμός Πράξεων:</b>							4						2	0							6							1		0			

ALPHA ΥΠΗΡΕΣΙΩΝ ΣΥΜΜ (ΚΟ)

(Μέγεθος Συμβολαίου: 100 Χρέδγραμμα, Τρόπος Εξάσκησης: Αμερικάνικος, Φυσική Παράδοση)

Τιμή Εξάσκησης	Δικαιώματα Αγοράς														Δικαιώματα Πώλησης																		
	Ιανουάριος 2024						Φεβρουάριος 2024						Λοιποί Μήνες		Ιανουάριος 2024						Φεβρουάριος 2024						Λοιποί Μήνες		Τιμή Εξάσκησης				
	Άνοιγμα	Ανιτ Τιμή	Κατωτ Τιμή	Τελ Τιμή	Τιμή κλεισ.	Όγκος	Άνοιγμα	Ανιτ Τιμή	Κατωτ Τιμή	Τελ Τιμή	Τιμή κλεισ.	Όγκος	Άνοιγτες θέσεις	Όγκος	Άνοιγτες θέσεις	Άνοιγμα	Ανιτ Τιμή	Κατωτ Τιμή	Τελ Τιμή	Τιμή κλεισ.	Όγκος	Άνοιγτες θέσεις	Άνοιγμα	Ανιτ Τιμή	Κατωτ Τιμή	Τελ Τιμή	Τιμή κλεισ.	Όγκος		Άνοιγτες θέσεις	Όγκος	Άνοιγτες θέσεις	
0.800						-						-										-											
0.850						-						-										-											0.009
0.900	0.000	0.000	0.000		0.681	-						-				0.000	0.000	0.000		0.001	-											0.009	
0.950	0.000	0.000	0.000		0.631	-						-				0.000	0.000	0.000		0.001	-											0.010	
1.000	0.000	0.000	0.000		0.581	-			0.000	0.000	0.000		0.582	-			0.000	0.000	0.000		0.001	-			0.000	0.000	0.000		0.001	-			0.010
1.100	0.000	0.000	0.000		0.481	-			0.000	0.000	0.000		0.482	-			0.000	0.000	0.000		0.001	-			0.000	0.000	0.000		0.001	-			0.011
1.200	0.000	0.000	0.000		0.381	-			0.000	0.000	0.000		0.383	-			0.000	0.000	0.000		0.001	-			0.000	0.000	0.000		0.001	-			0.012
1.300	0.000	0.000	0.000		0.281	-			0.000	0.000	0.000		0.285	-			0.000	0.000	0.000		0.001	-			0.000	0.000	0.000		0.003	-			0.013
1.400	0.000	0.000	0.000		0.186	-			0.000	0.000	0.000		0.195	-			0.000	0.000	0.000		0.005	-			0.000	0.000	0.000		0.012	-			0.014
1.500	0.000	0.000	0.000		0.104	-			0.000	0.000	0.000		0.119	-			0.000	0.000	0.000		0.023	-			0.000	0.000	0.000		0.036	-			0.015
1.600	0.000	0.000	0.000		0.048	-			0.000	0.000	0.000		0.064	-			0.000	0.000	0.000		0.067	-			0.000	0.000	0.000		0.081	-			0.016
1.700	0.000	0.000	0.000		0.017	-			0.000	0.000	0.000		0.030	-			0.000	0.000	0.000		0.136	-			0.000	0.000	0.000		0.147	-			0.017
1.800	0.000	0.000	0.000		0.005	-			0.000	0.000	0.000		0.012	-			0.000	0.000	0.000		0.224	-			0.000	0.000	0.000		0.229	-			0.018
1.900	0.000	0.000	0.000		0.001	-			0.000	0.000	0.000		0.004	-			0.000	0.000	0.000		0.321	-			0.000	0.000	0.000		0.322	-			0.019
2.000	0.000	0.000	0.000		0.001	-			0.000	0.000	0.000		0.001	-			0.000	0.000	0.000		0.420	-			0.000	0.000	0.000		0.420	-			0.020
2.200	0.000	0.000	0.000		0.001	-			0.000	0.000	0.000		0.001	-			0.000	0.000	0.000		0.620	-			0.000	0.000	0.000		0.620	-			0.022
2.400						-						-									-												0.024
<b>Σύνολο:</b>						0	0					0	0	0	0					0	0												
<b>Αριθμός Πράξεων:</b>						0						0		0						0.00													

Ημερήσιο Δελτίο Τιμών

Έτος: 145 Αύξων Αριθμός Συνεδρίασης: 6

Ενότητα 7: Δικαιώματα Προαίρεσης σε Μετοχές

Τρίτη, 9 Ιανουαρίου, 2024

ΔΕΗ (ΚΟ)

(Μέγεθος Συμβολαίου: 100 Χρέδωγραφα, Τρόπος Εξάσκησης: Αμερικάνικος, Φυσική Παράδοση)

Τιμή Εξάσκησης	Δικαιώματα Αγοράς												Δικαιώματα Πώλησης																			
	Ιανουάριος 2024				Φεβρουάριος 2024				Λοιποί Μήνες				Ιανουάριος 2024				Φεβρουάριος 2024				Λοιποί Μήνες											
	Άνοιγμα	Ανιγ. Τιμή	Καπιτ. Τιμή	Τελ. Τιμή	Τιμή κλεισ.	Όγκος	Άνοιγ. θέσεις	Άνοιγμα	Ανιγ. Τιμή	Καπιτ. Τιμή	Τελ. Τιμή	Τιμή κλεισ.	Όγκος	Άνοιγ. θέσεις	Όγκος	Άνοιγ. θέσεις	Άνοιγμα	Ανιγ. Τιμή	Καπιτ. Τιμή	Τελ. Τιμή	Τιμή κλεισ.	Όγκος	Άνοιγ. θέσεις	Όγκος	Άνοιγ. θέσεις	Τιμή Εξάσκησης						
5.600						-							-														0.056					
6.000						-							-														0.060					
6.400						-							-														0.064					
6.800						-							-														0.068					
7.200	0.000	0.000	0.000		4.85	-							-				0.000	0.000	0.000		4.07	-					0.072					
7.600	0.000	0.000	0.000		4.45	-							-				0.000	0.000	0.000		4.07	-					0.076					
8.000	0.000	0.000	0.000		4.05	-	0.000	0.000	0.000		4.07	-					0.000	0.000	0.000		4.07	-		0.000	0.000	0.000	0.001	-	-	0.080		
8.400	0.000	0.000	0.000		3.66	-	0.000	0.000	0.000		3.67	-					0.000	0.000	0.000		3.67	-		0.000	0.000	0.000	0.001	-	-	0.084		
8.800	0.000	0.000	0.000		3.26	-	0.000	0.000	0.000		3.27	-					0.000	0.000	0.000		3.27	-		0.000	0.000	0.000	0.001	-	-	0.088		
9.200	0.000	0.000	0.000		2.86	-	0.000	0.000	0.000		2.87	-					0.000	0.000	0.000		2.87	-		0.000	0.000	0.000	0.001	-	-	0.092		
9.600	0.000	0.000	0.000		2.46	-	0.000	0.000	0.000		2.48	-					0.000	0.000	0.000		2.48	-		0.000	0.000	0.000	0.005	-	-	0.096		
10.000	0.000	0.000	0.000		2.06	-	0.000	0.000	0.000		2.09	-					0.000	0.000	0.000		2.09	-		0.000	0.000	0.000	0.015	-	-	0.100		
11.000	0.000	0.000	0.000		1.08	-	15	0.000	0.000	0.000		1.19	-					0.000	0.000	0.000		1.19	-		0.000	0.000	0.000	0.116	-	-	0.110	
12.000	0.000	0.000	0.000		0.338	-	2	0.000	0.000	0.000		0.531	-					0.000	0.000	0.000		0.531	-		0.302	0.302	0.302	0.302	0.302	5	10	0.120
13.000	0.000	0.000	0.000		0.048	-	-	0.000	0.000	0.000		0.179	-	13				0.000	0.000	0.000		0.179	-	13	0.000	0.000	0.000	1.11	-	-	0.130	
14.000	0.000	0.000	0.000		0.003	-	-	0.000	0.000	0.000		0.044	-	-				0.000	0.000	0.000		0.044	-	-	0.000	0.000	0.000	1.98	-	-	0.140	
15.000	0.000	0.000	0.000		0.001	-	-	0.000	0.000	0.000		0.008	-	-				0.000	0.000	0.000		0.008	-	-	0.000	0.000	0.000	2.95	-	-	0.150	
16.000	0.000	0.000	0.000		0.001	-	-	0.000	0.000	0.000		0.001	-	-				0.000	0.000	0.000		0.001	-	-	0.000	0.000	0.000	3.95	-	-	0.160	
17.000	0.000	0.000	0.000		0.001	-	-	0.000	0.000	0.000		0.001	-	-				0.000	0.000	0.000		0.001	-	-	0.000	0.000	0.000	4.95	-	-	0.170	
Σύνολο:						0	17						0	13	0	0											0	0				
Αριθμός Πράξεων:						0							0		0													0				

Ημερήσιο Δελτίο Τιμών

Έτος: 145 Αύξων Αριθμός Συνεδρίασης: 6

Ενότητα 7: Δικαιώματα Προαίρεσης σε Μετοχές

Τρίτη, 9 Ιανουαρίου, 2024

**ΕΘΝΙΚΗ ΤΡΑΠΕΖΑ (ΚΟ)**

(Μέγεθος Συμβολαίου: 100 Χρέογραφα, Τρόπος Εξάσκησης: Αμερικάνικος, Φυσική Παράδοση)

Τιμή Εξάσκησης	Δικαιώματα Αγοράς													Δικαιώματα Πώλησης																		
	Ιανουάριος 2024					Φεβρουάριος 2024					Λοιποί Μήνες			Ιανουάριος 2024					Φεβρουάριος 2024					Λοιποί Μήνες								
	Άνοιγμα	Ανιτ Τιμή	Κατωτ Τιμή	Τελ Τιμή	Τιμή κλεισ.	Όγκος	Ανοικτές θέσεις	Άνοιγμα	Ανιτ Τιμή	Κατωτ Τιμή	Τελ Τιμή	Τιμή κλεισ.	Όγκος	Ανοικτές θέσεις	Όγκος	Ανοικτές θέσεις	Άνοιγμα	Ανιτ Τιμή	Κατωτ Τιμή	Τελ Τιμή	Τιμή κλεισ.	Όγκος	Ανοικτές θέσεις	Άνοιγμα	Ανιτ Τιμή	Κατωτ Τιμή	Τελ Τιμή	Τιμή κλεισ.	Όγκος	Ανοικτές θέσεις	Όγκος	Ανοικτές θέσεις
3.200					-	-						-	-									-	-									0.032
3.400					-	-						-	-									-	-									0.034
3.600	0.000	0.000	0.000	2.95	-	-						-	-				0.000	0.000	0.000	0.001	-	-									0.036	
3.800	0.000	0.000	0.000	2.75	-	-						-	-				0.000	0.000	0.000	0.001	-	-									0.038	
4.000	0.000	0.000	0.000	2.55	-	-	0.000	0.000	0.000		2.56	-	-				0.000	0.000	0.000	0.001	-	-	0.000	0.000	0.000	0.000	0.001	-	-			0.040
4.400	0.000	0.000	0.000	2.15	-	-	0.000	0.000	0.000		2.16	-	-				0.000	0.000	0.000	0.001	-	-	0.000	0.000	0.000	0.000	0.001	-	-			0.044
4.800	0.000	0.000	0.000	1.75	-	-	0.000	0.000	0.000		1.76	-	-				0.000	0.000	0.000	0.001	-	-	0.000	0.000	0.000	0.000	0.001	-	-			0.048
5.200	0.000	0.000	0.000	1.35	-	-	0.000	0.000	0.000		1.37	-	-				0.000	0.000	0.000	0.001	-	-	0.000	0.000	0.000	0.000	0.007	-	-			0.052
5.600	0.000	0.000	0.000	0.954	-	-	0.000	0.000	0.000		0.994	-	-				0.000	0.000	0.000	0.001	-	3	0.000	0.000	0.000	0.000	0.032	-	-			0.056
6.000	0.000	0.000	0.000	0.570	-	-	0.000	0.000	0.000		0.663	-	-				0.000	0.000	0.000	0.017	-	430	0.000	0.000	0.000	0.000	0.100	-	-			0.060
6.400	0.000	0.000	0.000	0.257	-	26	0.000	0.000	0.000		0.400	-	-				0.000	0.000	0.000	0.103	-	-	0.000	0.000	0.000	0.000	0.237	-	-			0.064
6.800	0.000	0.000	0.000	0.077	-	11	0.000	0.000	0.000		0.215	-	-				0.000	0.000	0.000	0.324	-	-	0.000	0.000	0.000	0.000	0.452	-	-			0.068
7.200	0.000	0.000	0.000	0.015	-	-	0.000	0.000	0.000		0.105	-	-				0.000	0.000	0.000	0.662	-	-	0.000	0.000	0.000	0.000	0.742	-	-			0.072
7.600	0.000	0.000	0.000	0.002	-	-	0.000	0.000	0.000		0.046	-	-				0.000	0.000	0.000	1.05	-	-	0.000	0.000	0.000	0.000	1.08	-	-			0.076
8.000	0.000	0.000	0.000	0.002	-	-	0.000	0.000	0.000		0.018	-	-				0.000	0.000	0.000	1.45	-	-	0.000	0.000	0.000	0.000	1.46	-	-			0.080
8.400	0.000	0.000	0.000	0.001	-	-	0.000	0.000	0.000		0.006	-	-				0.000	0.000	0.000	1.85	-	-	0.000	0.000	0.000	0.000	1.85	-	-			0.084
<b>Σύνολο:</b>					0	37						0	0	0	0					0	433						0	13	0	230		
<b>Αριθμός Πράξεων:</b>						0							0		0						0.00						0		0			

ΟΠΑΠ (ΚΟ)

(Μέγεθος Συμβολαίου: 100 Χρέδγραφα, Τρόπος Εξάσκησης: Αμερικάνικος, Φυσική Παράδοση)

Τιμή Εξάσκησης	Δικαιώματα Αγοράς												Δικαιώματα Πώλησης																		
	Ιανουάριος 2024				Φεβρουάριος 2024				Λοιποί Μήνες				Ιανουάριος 2024				Φεβρουάριος 2024				Λοιποί Μήνες										
	Άνοιγμα	Ανιγτ Τιμή	Καπιτ Τιμή	Τελ Τιμή	Τιμή κλεισ.	Όγκος	Ανοικτές θέσεις	Άνοιγμα	Ανιγτ Τιμή	Καπιτ Τιμή	Τελ Τιμή	Τιμή κλεισ.	Όγκος	Ανοικτές θέσεις	Όγκος	Ανοικτές θέσεις	Άνοιγμα	Ανιγτ Τιμή	Καπιτ Τιμή	Τελ Τιμή	Τιμή κλεισ.	Όγκος	Ανοικτές θέσεις	Όγκος	Ανοικτές θέσεις	Τιμή Εξάσκησης					
9.600	0.000	0.000	0.000	6.30	-	-	0.000	0.000	0.000	6.31	-	-	0.000	0.000	0.000	0.001	-	-	0.000	0.000	0.000	0.001	-	-	0.000	0.000	0.000	0.001	-	-	0.096
10.000	0.000	0.000	0.000	5.90	-	-	0.000	0.000	0.000	5.91	-	-	0.000	0.000	0.000	0.001	-	-	0.000	0.000	0.000	0.001	-	-	0.000	0.000	0.000	0.001	-	-	0.100
11.000	0.000	0.000	0.000	4.90	-	-	0.000	0.000	0.000	4.91	-	-	0.000	0.000	0.000	0.001	-	-	0.000	0.000	0.000	0.001	-	-	0.000	0.000	0.000	0.001	-	-	0.110
12.000	0.000	0.000	0.000	3.90	-	-	0.000	0.000	0.000	3.92	-	-	0.000	0.000	0.000	0.001	-	-	0.000	0.000	0.000	0.001	-	-	0.000	0.000	0.000	0.001	-	-	0.120
13.000	0.000	0.000	0.000	2.90	-	-	0.000	0.000	0.000	2.92	-	-	0.000	0.000	0.000	0.002	-	-	0.000	0.000	0.000	0.001	-	-	0.000	0.000	0.000	0.001	-	-	0.130
14.000	0.000	0.000	0.000	1.90	-	-	0.000	0.000	0.000	1.94	-	-	0.000	0.000	0.000	0.002	-	-	0.000	0.000	0.000	0.023	-	-	0.000	0.000	0.000	0.023	-	-	0.140
15.000	0.000	0.000	0.000	0.920	-	-	0.000	0.000	0.000	1.07	-	-	0.000	0.000	0.000	0.021	-	-	0.000	0.000	0.000	0.153	-	-	0.000	0.000	0.000	0.153	-	-	0.150
16.000	0.000	0.000	0.000	0.212	-	2	0.000	0.000	0.000	0.458	-	165	0.000	0.000	0.000	0.313	-	-	0.000	0.000	0.000	0.536	-	-	0.000	0.000	0.000	0.536	-	-	0.160
17.000	0.000	0.000	0.000	0.013	-	-	0.000	0.000	0.000	0.140	-	-	0.000	0.000	0.000	1.12	-	-	0.000	0.000	0.000	1.22	-	-	0.000	0.000	0.000	1.22	-	-	0.170
18.000	0.000	0.000	0.000	0.001	-	-	0.000	0.000	0.000	0.032	-	-	0.000	0.000	0.000	2.11	-	-	0.000	0.000	0.000	2.12	-	-	0.000	0.000	0.000	2.12	-	-	0.180
19.000	0.000	0.000	0.000	0.001	-	-	0.000	0.000	0.000	0.005	-	-	0.000	0.000	0.000	3.11	-	-	0.000	0.000	0.000	3.11	-	-	0.000	0.000	0.000	3.11	-	-	0.190
20.000	0.000	0.000	0.000	0.001	-	-	0.000	0.000	0.000	0.001	-	-	0.000	0.000	0.000	4.11	-	-	0.000	0.000	0.000	4.11	-	-	0.000	0.000	0.000	4.11	-	-	0.200
22.000	0.000	0.000	0.000	0.001	-	-	0.000	0.000	0.000	0.001	-	-	0.000	0.000	0.000	6.11	-	-	0.000	0.000	0.000	6.11	-	-	0.000	0.000	0.000	6.11	-	-	0.220
24.000					-	-					-	-					-	-					-	-						0.240	
<b>Σύνολο:</b>					0	2					0	165	0	0		0	0					0	0	0	0	0	0	0	0	0	
<b>Αριθμός Πράξεων:</b>					0						0		0			0.00						0		0		0		0			

ΟΤΕ (ΚΟ)

(Μέγεθος Συμβολαίου: 100 Χρεόγραφα, Τρόπος Εξάσκησης: Αμερικάνικος, Φυσική Παράδοση)

Τιμή Εξάσκησης	Δικαιώματα Αγοράς												Δικαιώματα Πώλησης																					
	Ιανουάριος 2024				Φεβρουάριος 2024				Λοιποί Μήνες				Ιανουάριος 2024				Φεβρουάριος 2024				Λοιποί Μήνες													
	Άνοιγμα	Ανιγτ Τιμή	Καπιτ Τιμή	Τελ Τιμή	Τιμή κλεισ.	Όγκος	Ανοικτές θέσεις	Άνοιγμα	Ανιγτ Τιμή	Καπιτ Τιμή	Τελ Τιμή	Τιμή κλεισ.	Όγκος	Ανοικτές θέσεις	Όγκος	Ανοικτές θέσεις	Άνοιγμα	Ανιγτ Τιμή	Καπιτ Τιμή	Τελ Τιμή	Τιμή κλεισ.	Όγκος	Ανοικτές θέσεις	Όγκος	Ανοικτές θέσεις	Τιμή Εξάσκησης								
9.200	0.000	0.000	0.000		4.18	-	-	0.000	0.000	0.000		4.19	-	-			0.000	0.000	0.000		0.001	-	-	0.000	0.000	0.000		0.001	-	-			0.092	
9.600	0.000	0.000	0.000		3.78	-	-	0.000	0.000	0.000		3.79	-	-			0.000	0.000	0.000		0.001	-	-	0.000	0.000	0.000		0.001	-	-			0.096	
10.000	0.000	0.000	0.000		3.38	-	-	0.000	0.000	0.000		3.39	-	-			0.000	0.000	0.000		0.001	-	-	0.000	0.000	0.000		0.001	-	-			0.100	
11.000	0.000	0.000	0.000		2.38	-	-	0.000	0.000	0.000		2.40	-	-			0.000	0.000	0.000		0.001	-	-	0.000	0.000	0.000		0.003	-	-			0.110	
12.000	0.000	0.000	0.000		1.38	-	-	0.000	0.000	0.000		1.44	-	-			0.000	0.000	0.000		0.002	-	-	0.000	0.000	0.000		0.049	-	-			0.120	
13.000	0.450	0.450	0.450	0.450	0.450	2	2	0.000	0.000	0.000		0.672	-	-			0.000	0.000	0.000		0.103	-	1	0.234	0.234	0.234	0.234	0.234	0.234	5	0			0.130
14.000	0.000	0.000	0.000		0.058	-	-	0.000	0.000	0.000		0.221	-	1			0.000	0.000	0.000		0.682	-	-	0.000	0.000	0.000		0.825	-	-			0.140	
15.000	0.000	0.000	0.000		0.002	-	-	0.000	0.000	0.000		0.050	-	-			0.000	0.000	0.000		1.63	-	-	0.000	0.000	0.000		1.66	-	-			0.150	
16.000	0.000	0.000	0.000		0.001	-	-	0.000	0.000	0.000		0.008	-	-			0.000	0.000	0.000		2.63	-	-	0.000	0.000	0.000		2.63	-	-			0.160	
17.000	0.000	0.000	0.000		0.001	-	-	0.000	0.000	0.000		0.001	-	-			0.000	0.000	0.000		3.63	-	-	0.000	0.000	0.000		3.63	-	-			0.170	
18.000	0.000	0.000	0.000		0.001	-	-	0.000	0.000	0.000		0.001	-	-			0.000	0.000	0.000		4.63	-	-	0.000	0.000	0.000		4.63	-	-			0.180	
19.000	0.000	0.000	0.000		0.001	-	-						-	-			0.000	0.000	0.000		5.63	-	-						-	-			0.190	
20.000						-	-						-	-								-	-						-	-			0.200	
22.000						-	-						-	-								-	-						-	-			0.220	
<b>Σύνολο:</b>						2	2						0	1	0	0					2	1						5	0	0	0			
<b>Αριθμός Πράξεων:</b>						1							0	0							0.00							1	0					

ΠΕΙΡΑΙΩΣ FINANCIAL HOLD (ΚΟ)

(Μέγεθος Συμβολαίου: 100 Χρέδγραφα, Τρόπος Εξάσκησης: Αμερικάνικος, Φυσική Παράδοση)

Τιμή Εξάσκησης	Δικαιώματα Αγοράς														Δικαιώματα Πώλησης																	
	Ιανουάριος 2024						Φεβρουάριος 2024						Λοιποί Μήνες		Ιανουάριος 2024						Φεβρουάριος 2024						Λοιποί Μήνες		Τιμή Εξάσκησης			
	Άνοιγμα	Ανιτ Τιμή	Καπιτ Τιμή	Τελ Τιμή	Τιμή κλεισ.	Όγκος	Άνοιγμα	Ανιτ Τιμή	Καπιτ Τιμή	Τελ Τιμή	Τιμή κλεισ.	Όγκος	Άνοιγτες θέσεις	Όγκος	Άνοιγτες θέσεις	Άνοιγμα	Ανιτ Τιμή	Καπιτ Τιμή	Τελ Τιμή	Τιμή κλεισ.	Όγκος	Άνοιγτες θέσεις	Άνοιγμα	Ανιτ Τιμή	Καπιτ Τιμή	Τελ Τιμή	Τιμή κλεισ.	Όγκος		Άνοιγτες θέσεις	Όγκος	Άνοιγτες θέσεις
1.300						-	-					-	-									-	-									
1.400						-	-					-	-									-	-									0.014
1.500						-	-					-	-									-	-									0.015
1.600						-	-					-	-									-	-									0.016
1.700						-	-					-	-									-	-									0.017
1.800						-	-					-	-									-	-									0.018
1.900	0.000	0.000	0.000		1.50	-	-					-	-			0.000	0.000	0.000		0.001	-	-										0.019
2.000	0.000	0.000	0.000		1.40	-	-	0.000	0.000	0.000		1.40	-	-		0.000	0.000	0.000		0.001	-	-	0.000	0.000	0.000		0.001	-	-			0.020
2.200	0.000	0.000	0.000		1.20	-	-	0.000	0.000	0.000		1.20	-	-		0.000	0.000	0.000		0.001	-	-	0.000	0.000	0.000		0.001	-	-			0.022
2.400	0.000	0.000	0.000		1.00	-	-	0.000	0.000	0.000		1.01	-	-		0.000	0.000	0.000		0.001	-	-	0.000	0.000	0.000		0.001	-	-			0.024
2.600	0.000	0.000	0.000		0.802	-	-	0.000	0.000	0.000		0.808	-	-		0.000	0.000	0.000		0.001	-	-	0.000	0.000	0.000		0.002	-	-			0.026
2.800	0.000	0.000	0.000		0.602	-	-	0.000	0.000	0.000		0.617	-	-		0.000	0.000	0.000		0.002	-	-	0.000	0.000	0.000		0.011	-	-			0.028
3.000	0.000	0.000	0.000		0.405	-	-	0.000	0.000	0.000		0.442	-	-		0.000	0.000	0.000		0.003	-	-	0.000	0.000	0.000		0.035	-	-			0.030
3.200	0.000	0.000	0.000		0.224	-	-	0.000	0.000	0.000		0.293	-	-		0.000	0.000	0.000		0.022	-	45	0.000	0.000	0.000		0.086	-	-			0.032
3.400	0.000	0.000	0.000		0.093	-	-	0.000	0.000	0.000		0.177	-	-		0.000	0.000	0.000		0.091	-	-	0.000	0.000	0.000		0.171	-	-			0.034
3.600	0.000	0.000	0.000		0.027	-	-	0.000	0.000	0.000		0.100	-	10		0.000	0.000	0.000		0.225	-	-	0.000	0.000	0.000		0.294	-	-			0.036
3.800	0.000	0.000	0.000		0.005	-	-	0.000	0.000	0.000		0.051	-	-		0.000	0.000	0.000		0.404	-	-	0.000	0.000	0.000		0.444	-	-			0.038
4.000	0.000	0.000	0.000		0.001	-	-	0.000	0.000	0.000		0.025	-	-		0.000	0.000	0.000		0.600	-	-	0.000	0.000	0.000		0.619	-	-			0.040
4.400	0.000	0.000	0.000		0.001	-	-	0.000	0.000	0.000		0.004	-	-		0.000	0.000	0.000		1.00	-	-	0.000	0.000	0.000		1.00	-	-			0.044
4.800	0.000	0.000	0.000		0.001	-	-	0.000	0.000	0.000		0.001	-	-		0.000	0.000	0.000		1.40	-	-	0.000	0.000	0.000		1.40	-	-			0.048
5.200						-	-					-	-								-	-										0.052
Σύνολα:						0	0					0	10	0	0					0	45					0	0	0	0			
Αριθμός Πράξεων:						0						0		0						0.00						0		0				

Προϊόν Δανεισμού	Υποκείμενος Τίτλος	Πολυμερείς Συναλλαγές[1]				Διμερείς Συναλλαγές[2]		Δανεισμός Τίτλων μέσω ΟΤC[3]	
		Ανοιχτές θέσεις[5]	Προσφερόμενη ποσότητα	Μ.Σ.Τ[4]	Όγκος συναλλαγών	Μ.Σ.Τ[4]	Όγκος συναλλαγών	Όγκος συναλλαγών	
AETFBOR	ALPHA ETF FTSE Athex Large Cap	---	---	---	---	---	---	---	
ALPHABOR	ALPHA ΥΠΗΡΕΣΙΩΝ ΣΥΜΜ (ΚΟ)	---	---	---	---	---	---	57,279,561	
OTOELBOR	AUTOHELLAS (ΚΟ)	4,579	---	---	---	---	---	97,199	
CENERBOR	CENERGY HOLDINGS (ΚΑ)	922	---	---	---	---	---	104	
ΕΕΕBOR	COCA-COLA HBC AG (ΚΟ)	2,889	---	---	2,035	6.03%	---	42,277	
EUROBBOR	EUROBANK HOLDINGS (ΚΟ)	15,000	---	---	3,082	4.88%	---	34,122,502	
FOYRKBOR	FOURLIS ΣΥΜΜΕΤΟΧΩΝ (ΚΟ)	230	---	---	---	---	---	10,875	
ELPEBOR	HELLENIQ ENERGY (ΚΟ)	---	---	---	---	---	---	246,055	
INTRKBOR	INTRACOM HOLDINGS (ΚΟ)	---	---	---	---	---	---	---	
INKATBOR	INTRAKAT (ΚΟ)	---	---	---	---	---	---	---	
BELABOR	JUMBO (ΚΟ)	---	---	---	---	---	---	203,907	
LAMDABOR	LAMDA DEVELOPMENT(ΚΟ)	400	---	---	---	---	---	409,041	
MIGBOR	MIG (ΚΟ)	1,992	---	---	---	---	---	40,179	
QUALBOR	QUALITY & RELIABILITY (ΚΟ)	---	---	---	---	---	---	---	
QUESTBOR	QUEST ΣΥΜΜΕΤΟΧΩΝ (ΚΟ)	391	---	---	---	---	---	40,366	
TITCBOR	TITAN CEMENT (ΚΑ)	6,700	---	---	1,500	4.88%	---	227,658	
VIQBOR	VIHALCO SA/NV (ΚΑ)	744	---	---	---	---	---	---	
AVAXBOR	ΑΒΑΞ Α.Ε. (ΚΟ)	---	---	---	---	---	---	---	
ADMIEBOR	ΑΔΜΗΕ ΣΥΜΜΕΤΟΧΩΝ Α.Ε. (ΚΟ)	---	---	---	---	---	---	188,669	
AEGNBOR	ΑΕΡΟΠΟΡΙΑ ΑΙΓΑΙΟΥ (ΚΟ)	---	---	---	---	---	---	155,387	
GEKTERNABOR	ΓΕΚ ΤΕΡΝΑ (ΚΟ)	---	---	---	---	---	---	3,698	
PPCBOR	ΔΕΗ (ΚΟ)	2,500	---	---	---	---	---	1,278,881	
ETEBOB	ΕΘΝΙΚΗ ΤΡΑΠΕΖΑ (ΚΟ)	---	---	---	---	---	13,000	0.01%	16,054,588
ELHABOR	ΕΛΒΑΛΧΑΛΚΟΡ (ΚΟ)	1,808	---	---	---	---	---	64,887	
ELLAKTORBOR	ΕΛΛΑΚΤΩΡ (ΚΟ)	12,681	---	---	---	---	---	25,837	
ΕΧΑΕBOR	ΕΛΛΗΝ. ΧΡΗΜΑΤΙΣΤΗΡΙΑ-Χ.Α. (ΚΟ)	4,200	---	---	---	---	---	167,047	
EYDAPBOR	ΕΥΔΑΠ (ΚΟ)	845	---	---	---	---	---	224,564	
MOHBOR	ΜΟΤΟΡ ΟΪΛ (ΚΟ)	21,881	---	---	---	---	---	416,366	
MYTILBOR	ΜΥΤΙΛΗΝΑΙΟΣ (ΚΟ)	1,261	---	---	---	---	---	153,864	
PPABOR	ΟΛΠ (ΚΟ)	200	---	---	500	5.01%	---	70,287	
OPAPBOR	ΟΠΑΠ (ΚΟ)	5,504	---	---	3,000	4.88%	---	1,666,808	

Σημειώσεις Προϊόντων Δανεισμού

[1] - Πολυμερείς Συμβάσεις Δανειοδοσίας των μεθόδων 8-1, 8-2 και 8-3-3 (σύμφ. Με Αποφ.17 ΔΣ του Χρηματιστηρίου).

[2] - Διμερείς Συμβάσεις Δανειοδοσίας των μεθόδων 8-3-1 και 8-3-2 (σύμφ. Με Αποφ. 20 ΔΣ του Χρηματιστηρίου).

[3] - Τα στοιχεία Συναλλαγές Δανεισμού Τίτλων μέσω ΟΤC δηλώνονται από τους χειριστές ΣΑΤ και αφορούν τις ποσότητες που έχουν καταγραφεί στο ΣΑΤ έως και τη προηγούμενη εργάσιμη ημέρα.

[4] - Μ.Σ.Τ: - Μέση Σταθμισμένη Τιμή (ως προς τα τεμάχια)

[5] - Τα στοιχεία αφορούν σε ανοιχτές θέσεις πριν την έναρξη της συνεδρίασης



Προϊόν Δανεισμού	Υποκείμενος Τίτλος	Πολυμερείς Συναλλαγές[1]					Διμερείς Συναλλαγές[2]		Δανεισμός Τίτλων μέσω OTC[3]
		Ανοιχτές θέσεις[5]	Προσφερόμενη ποσότητα	Μ.Σ.Τ[4]	Όγκος συναλλαγών	Μ.Σ.Τ[4]	Όγκος συναλλαγών	Μ.Σ.Τ[4]	Όγκος συναλλαγών
ΗΤΟΒΟR	ΟΤΕ (ΚΟ)	11,750	---	---	---	---	---	---	1,496,357
ΤΡΕΙRΒΟR	ΠΕΙΡΑΙΩΣ FINANCIAL HOLD (ΚΟ)	5,000	---	---	---	---	---	---	1,026,892
ΣΑRΒΟR	ΣΑΡΑΝΤΗΣ ΓΡ. (ΚΟ)	857	---	---	---	---	---	---	11,444
ΤΕΝΕRΓΥΒΟR	ΤΕΡΝΑ ΕΝΕΡΓΕΙΑΚΗ (ΚΟ)	---	---	---	---	---	---	---	292,612
ΟΡΤΙΜΑΒΟR	ΤΡΑΠΕΖΑ ΟΡΤΙΜΑ ΒΑΝΚ (ΚΟ)	2,900	---	---	---	---	---	---	7,198

**Σημειώσεις Προϊόντων Δανεισμού**

[1] - Πολυμερείς Συμβάσεις Δανειοδοσίας των μεθόδων 8-1, 8-2 και 8-3-3 (σύμφ. Με Αποφ.17 ΔΣ του Χρηματιστηρίου).

[2] - Διμερείς Συμβάσεις Δανειοδοσίας των μεθόδων 8-3-1 και 8-3-2 (σύμφ. Με Αποφ. 20 ΔΣ του Χρηματιστηρίου).

[3] - Τα στοιχεία Συναλλαγές Δανεισμού Τίτλων μέσω OTC δηλώνονται από τους χειριστές ΣΑΤ και αφορούν τις ποσότητες που έχουν καταγραφεί στο ΣΑΤ έως και τη προηγούμενη εργάσιμη ημέρα.

[4] - Μ.Σ.Τ: - Μέση Σταθμισμένη Τιμή (ως προς τα τεμάχια)

[5] - Τα στοιχεία αφορούν σε ανοιχτές θέσεις πριν την έναρξη της συνεδρίασης

**Κωδικοί και ονομασίες Κλάδων Οικονομικής Δραστηριότητας του Χρηματιστηρίου Αθηνών**

12003 - Διαπραγματεύσιμα Αμοιβαία Κεφάλαια	10101010 Υπηρεσίες Ηλεκτρονικών Υπολογιστών
10101015 Λογισμικό	10102030 Υλικό Υπολογιστών
15101010 Εξοπλισμός Τηλεπικοινωνιών	15102015 Υπηρεσίες Τηλεπικοινωνιών
20101010 Υγειονομικές Μονάδες	20101025 Υπηρεσίες Υγείας
20102010 Ιατρικός Εξοπλισμός	20103015 Φαρμακευτικά Προϊόντα
30101010 Τράπεζες	30202000 Διαφοροποιημένες Χρηματοοικονομικές Υπηρεσίες
30202010 Διαχείριση Κεφαλαίων & Θεματοφύλακες	30202015 Επενδυτικές Υπηρεσίες
30204000 Επενδυτικές Εταιρείες κλειστού τύπου	30302010 Γενικές Ασφάλειες
30302015 Μεσίτες Ασφαλίσεων	30302025 Ασφάλειες Ιδιοκτησίας & Ζημιών
35101010 Συμμετοχές & Ανάπτυξη Ακίνητης Περιουσίας	35101015 Υπηρεσίες Ακίνητης Περιουσίας
35102000 Διαφοροποιημένες Α.Ε.Ε.Α.Π.	35102030 Α.Ε.Ε.Α.Π. Επαγγελματικών Χώρων
35102045 Α.Ε.Ε.Α.Π. Εμπορικών Χώρων	40201040 Υπηρεσίες Ενοικίασης και Χρηματοδοτικής Μίσθωσης
40202010 Κατασκευή Κατοικιών	40202015 Έπιπλα
40202020 Οικιακές Συσκευές	40203040 Ηλεκτρονική Ψυχαγωγία
40204020 Ρούχα και Αξεσουάρ	40301010 Ψυχαγωγία
40301030 Εκδόσεις	40301035 Ραδιοτηλεοπτικοί Φορείς
40401010 Διαφοροποιημένοι Έμποροι	40401020 Εμπόριο Ενδυμάτων
40401025 Εμπόριο Προϊόντων Οικιακής Βελτίωσης	40401030 Εξειδικευμένο Λιανικό Εμπόριο
40501010 Αεροπορικές Εταιρείες	40501015 Ταξίδια & Τουρισμός
40501020 Τυχερά Παιχνίδια	40501025 Ξενοδοχεία & Πανσιόν
45101015 Απόσταξη & Οινοπαραγωγή	45101020 Αναψυκτικά
45102010 Γεωργεία, Αλιεία, Εκτροφή και Φυτείες	45102020 Τρόφιμα
45103010 Καπνός	45201010 Λιανικό & Χονδρικό Εμπόριο Τροφίμων
45201020 Είδη Προσωπικής Φροντίδας	50101010 Κατασκευές
50101020 Κατασκευαστές Στέγασης & Επικαλύψεων	50101030 Τσιμέντα
50101035 Άλλα Οικοδομικά Υλικά	50202010 Ηλεκτρικά Εξαρτήματα
50203015 Πλαστικά	50203030 Υλικά Συσκευασίας
50204000 Μηχανήματα Βιομηχανικού Εξοπλισμού	50204020 Μηχανήματα Κατασκευών
50205010 Προμηθευτές Βιομηχανίας	50205020 Υποστηρικτικές Υπηρεσίες προς Επιχειρήσεις
50205030 Υπηρεσίες Μαζικής Εκτύπωσης	50206015 Εμπορικά Οχήματα & Ανταλλακτικά
50206030 Θαλάσσιες Μεταφορές	50206060 Υπηρεσίες Μεταφορών
55101000 Διαφοροποιημένα Υλικά	55101020 Κλωστοϋφαντουργικά Προϊόντα
55102000 Ορυχεία	55102010 Σίδηρος & Χάλυβας
55102015 Μεταλλουργία	55102035 Αλουμίνιο
60101020 Διυλιστήρια & Εμπορία Πετρελαιοειδών	65101010 Εναλλακτική Ηλεκτρική Ενέργεια
65101015 Συμβατική Ηλεκτρική Ενέργεια	65102000 Πολλαπλών Υπηρεσιών Κοινής Ωφέλειας
65102030 Ύδρευση	



**ATHEX**  
Athens Stock Exchange

Λεωφ. Αθηνών 110 104 42 Αθήνα  
110, Athinon Ave. GR 104 42 Athens  
tel. (+30)210-33.66.800, fax (+30)210-33.66.101  
[www.athexgroup.gr](http://www.athexgroup.gr)