

24

Ημερήσιο Δελτίο
Συναλλακτικής Δραστηριότητας

Daily Official List
of Trading Activity

Δευτέρα, 8 Ιανουαρίου, 2024

Έτος: 145 Αύξων Αριθμός Συνεδρίασης: 5



ATHEXGROUP
Athens Exchange Group

Αποποίηση Ευθύνης:

Η εταιρεία Ελληνικά Χρηματιστήρια-Χρηματιστήριο Αθηνών Ανώνυμη Εταιρεία Συμμετοχών καταβάλλει κάθε δυνατή προσπάθεια ώστε να διασφαλίσει ότι οι πληροφορίες και τα λοιπά στοιχεία που εμφανίζονται στο Ημερήσιο Δελτίο Τιμών (Η.Δ.Τ.) είναι ορθά και πλήρη αλλά δεν έχει καμία ευθύνη για ενδεχόμενο λάθος ή παράλειψη στοιχείων και / ή ευθύνη σχετικά με την ακρίβεια, αξιοπιστία, επικαιροποίηση και πληρότητα των παραπάνω πληροφοριών και στοιχείων ή ευθύνη προερχόμενη άμεσα ή έμμεσα από την χρήση των παραπάνω πληροφοριών.

Η Εταιρία δεν έχει καμία ευθύνη για την ακρίβεια των στοιχείων που περιλαμβάνονται στις ανακοινώσεις των εισηγμένων εταιρειών. Πιθανές προσβολές δικαιωμάτων τρίτων από το περιεχόμενο των ανακοινώσεων συνιστούν αποκλειστική ευθύνη του αποστολέα των ανακοινώσεων.

Όλα τα αναγραφόμενα στο Η.Δ.Τ. στοιχεία παρέχονται μόνο για τους σκοπούς της πληροφόρησης και δεν συνιστούν παροχή επενδυτικών συμβουλών ή πρόσκληση για επένδυση σε κινητές αξίες που διαπραγματεύονται στο Χρηματιστήριο Αθηνών.

Αναγνωρίζεται και συμφωνείται ότι όλα τα δικαιώματα επί των πληροφοριών που εμφανίζονται στο Η.Δ.Τ. θα αποτελούν κυριότητα της εταιρίας και οποιοδήποτε άλλο δικαίωμα συμπεριλαμβανομένου του δικαιώματος πνευματικής ιδιοκτησίας, σήματος κλπ. ανήκουν στο Χρηματιστήριο Αθηνών.

Τα ανωτέρω στοιχεία αποτελούν ιδιοκτησία της Εταιρίας και προστατεύονται σύμφωνα με τις διατάξεις περί πνευματικής ιδιοκτησίας. Απαγορεύεται α) η με οποιοδήποτε τρόπο ή μέσο αναπαραγωγή, αναδημοσίευση, τροποποίηση, αντιγραφή, πώληση, μετάδοση ή διανομή του συνόλου ή μέρους τους, χωρίς αναφορά στην πηγή και β) η εμπορική εκμετάλλευση των στοιχείων από τρίτους.

Η Εταιρία δεν φέρει καμία ευθύνη προερχόμενη άμεσα ή έμμεσα από χρήση ή τυχόν αλλοίωση των ανωτέρω στοιχείων όταν αυτά χρησιμοποιούνται από

Ελληνικά Χρηματιστήρια - Χρηματιστήριο Αθηνών Α.Ε. Συμμετοχών

Λεωφόρος Αθηνών 110, 10442 Αθήνα, Τηλ: (210) 33.66.800, Fax: (210) 32.13.938

www.athexgroup.gr

Χρηματιστηριακό Κέντρο Θεσσαλονίκης

Κατούνη 16-18, Θεσ/νίκη 546 25, Τηλ: (2310) 567.667, Fax: (2310) 530.455

Συνεγγυητικό Κεφάλαιο Εξασφάλισης Επενδυτικών Υπηρεσιών

Φειδίου 14-16, Αθήνα 106 78, Τηλ: (210) 33.04.682, Fax: (210) 33.04.155

Επιτροπή Κεφαλαιαγοράς

Κολοκοτρώνη 1 & Σταδίου 1, Αθήνα 105 62, Τηλ: (210) 33.77.100, Fax: (210) 33.77.173

Πίνακας Περιεχομένων

Ενότητα 1: Στατιστικά Στοιχεία Χρεογράφων, Παραγώγων και Δανεισμού

- Οι Αγορές Χρεογράφων Παραγώγων Δανεισμού
- Χρηματιστηριακοί Δείκτες
- Αναλυτικά Στοιχεία Συναλλαγών Αγοράς Χρεογράφων
- Στοιχεία Συναλλαγών Κλάδων Χρηματιστηρίου Αθηνών & Χρηματοοικονομικών Προϊόντων (Δ.Α.Κ.)
- Οι 10 Μετοχές με τη μεγαλύτερη Άνοδο & Πτώση
- Αναλυτικά Στοιχεία Συναλλαγών Αγοράς Παραγώγων

Ενότητα 2: Αναλυτικά Στοιχεία Συναλλαγών Χρεογράφων

- Αναλυτικά Στοιχεία Συναλλαγών Χρεογράφων
- Σημειώσεις Χρεογράφων

Ενότητα 3: Στοιχεία Συναλλαγών Χρεογράφων

- Στοιχεία Συναλλαγών Πακέτων
- Στοιχεία Συναλλαγών Δικαιωμάτων

- Στοιχεία Δανεισμού Τίτλων
- Στοιχεία Συναλλαγών Εκποιήσεων
- Στοιχεία Συναλλαγών Εκποιήσεων Ενσώματων Ονομαστικών Μετοχών
- Στοιχεία Ενεργητικού Διαπραγματεύσιμων Αμοιβαίων Κεφαλαίων (Δ.Α.Κ.)
- Χαρακτηριστικά Διαπραγματεύσιμων Αμοιβαίων Κεφαλαίων (Δ.Α.Κ.)

Ενότητα 4: Ανακοινώσεις**Ενότητα 5: Ομόλογα Διαπραγματεύσιμα στην Αγορά Αξιών Σταθερού Εισοδήματος**

- Ομολογιακά Δάνεια Επιχειρήσεων – Οργανωμένη Αγορά (Μετατρέψιμα)
- Ομολογιακά Δάνεια Επιχειρήσεων – Οργανωμένη Αγορά (Μη Μετατρέψιμα)
- Ομόλογα Ελληνικού Δημοσίου
- Έντοκα Γραμμάτια & Zero Coupon Ομόλογα Ελληνικού Δημοσίου
- Ομόλογα Ελληνικού Δημοσίου Διαπραγματεύσιμα με τη Μέθοδο Εκφώνησης - Αντιφώνησης
- Ομόλογα Κρατικών Τραπεζών

Ενότητα 6: Πρόσθετα Στοιχεία Ενημέρωσης

- Πίνακας Μελών Χρηματιστηρίου Αθηνών και Μελών ΕΤ.ΕΚ.
- Πίνακας Μετοχών Υπό Ειδική Διαπραγμάτευση
- Γνωστοποιήσεις Συναλλαγών - Κατάλογος Υπόχρεων Προσώπων

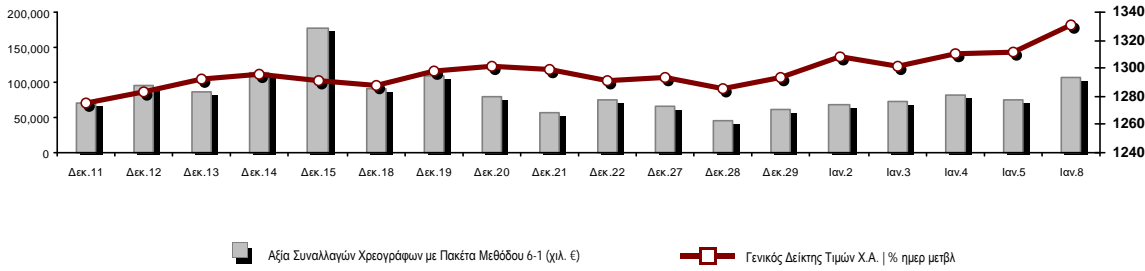
Ενότητα 7: Αναλυτικά Στοιχεία Συναλλαγών Αγοράς Παραγώγων

- Συμβόλαια Μελλοντικής Εκπλήρωσης σε Δείκτες
- Συμβόλαια Μελλοντικής Εκπλήρωσης σε Μετοχές
- Δικαιώματα Προαίρεσης σε Δείκτες
- Δικαιώματα Προαίρεσης σε Μετοχές
- Στοιχεία Συναλλαγών Προϊόντων Δανεισμού

Παράρτημα Α: Κωδικοί και ονομασίες Κλάδων Οικονομικής Δραστηριότητας του Χρηματιστηρίου Αθηνών

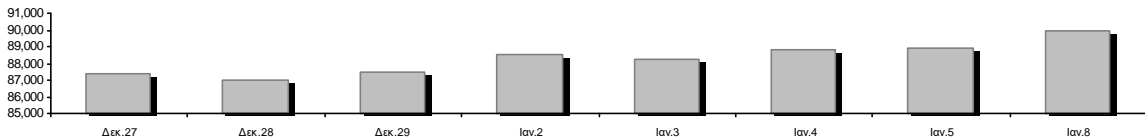
Οι Αγορές Χρεογράφων Παραγώγων Δανεισμού

Γενικός Δείκτης Τιμών και Αξία Συναλλαγών Μετοχών και Παραγώγων

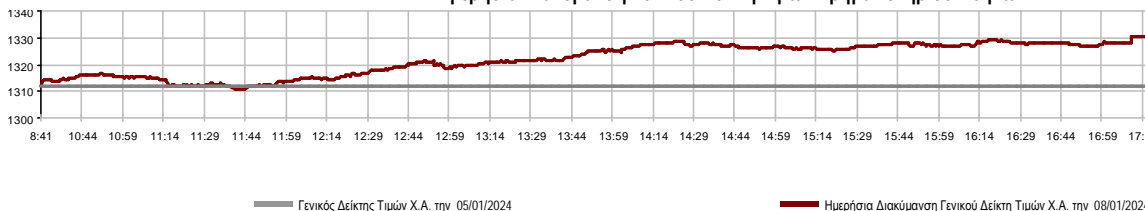


Κεφαλαιοποίηση Χ.Α. (εκατ €)**:	89,926.63		Συνολικές Ανοικτές Θέσεις σε Παράγωγα	437,671
Ημερήσια μεταβολή: εκατ. € %	1,042.16	1.17%	Ανοικτές θέσεις σε ΣΜΕ επί Δεικτών % ημερ μετβλ	4,994 -0.70%
Μέση ετήσια Κεφ/ποίηση: εκατ. € % Μετβλ. Μέση προηγ. έτος	88,876.38	10.56%	Ανοικτές θέσεις σε ΣΜΕ επί μετοχών % ημερ μετβλ	430,924 -0.31%
Γενικός Δείκτης Τιμών Χ.Α. % ημερ μετβλ	1,330.61	1.44%	Ανοικτές θέσεις σε Δικαιώματα επί Δεικτών % ημερ μετβλ	788 1.81%
Κεφαλαιοποίηση Γενικού Δείκτη (εκατ. €)	81,511.52		Ανοικτές θέσεις σε Δικαιώματα επί μετοχών % ημερ μετβλ	965 0.84%
Ημερήσια μεταβολή (εκατ. €)	1,106.50			
Αξία Συναλλαγών Χρεογράφων με Πακέτα Μεθόδου 6-1 (χιλ. €)	107,005.38		Πλήθος Συμβολαίων Παραγώγων:	24,100
Ημερήσια μεταβολή: %	32,503.41	43.63%	Ημερήσια μεταβολή: τμχ %	10,452 76.58%
Μέση Αξία Συν/γών ΥΙD: χιλ. € % Μετβλ Μέση προηγ. έτος	80,869.53	-26.19%	Μέσος Όγκος Συμβ. ΥΙD: % Μετβλ Μέσο προηγ. Έτος	15,580 -64.56%
Αξία Συναλλαγών Πακέτων Μεθόδου 6-1 (χιλ. €)	9,539.23		Πλήθος Πράξεων Παραγώγων:	2,161
Αξία Συναλλαγών Πακέτων Μεθόδου 6-2 & 6-3 (χιλ. €)	0.00		Ημερήσια μεταβολή: πλήθος %	842 63.84%
Αξία Συναλλαγών Ομολόγων (χιλ.€)	1,738.43		Μέσο Πλήθος Πράξεων ΥΙD: % Μετβλ Μέσο προηγ. Έτος	1,522 -34.70%
Όγκος Συναλλαγών Χρεογράφων με Πακέτα Μεθόδου 6-1 (χιλ. Τμχ)	27,036.53		Συνολικές Ανοικτές Θέσεις σε Δανεισμό	114,825
Ημερήσια μεταβολή: χιλ. τμχ %	8,950.34	49.49%	Ημερήσια μεταβολή: τμχ %	5,840 5.36%
Μέσος Όγκος Συν/γών ΥΙD: % Μετβλ Μέσο προηγ. Έτος	20,840.29	-38.01%	Πλήθος Συναλλαγών Δανεισμού (Πολυμερής/Διμερής)	0
Όγκος Συναλλαγών Πακέτων Μεθόδου 6-1 (χιλ. Τεμάχια)	3,143.83		Ημερήσια μεταβολή: τμχ %	-6,840
Όγκος Συναλλαγών Πακέτων Μεθόδου 6-2 & 6-3 (χιλ. Τεμάχια)	0.00		Πλήθος Πολυμερών Συναλλαγών	0
Όγκος Συναλλαγών Ομολόγων	1,800,000		Πλήθος Διμερών Συναλλαγών	0
Πλήθος Πράξεων Χρεογράφων με Πακέτα Μεθόδου 6-1	41,065		Πλήθος Πράξεων Δανεισμού:	0
Ημερήσια μεταβολή: πλήθος %	8,807	27.30%	Ημερήσια μεταβολή: %	-5
Μέσο Πλήθος Πράξεων ΥΙD: % Μετβλ Μέσο προηγ. Έτος	33,187	-8.38%	Πλήθος Πράξεων Πολυμερών Συναλλαγών	0
Πλήθος πακέτων Μεθόδου 6-1	14		Πλήθος Πράξεων Διμερών Συναλλαγών	0
Πλήθος πακέτων Μεθόδου 6-2 & 6-3	0			
Πλήθος συναλλαγών Ομολόγων	258			

Κεφαλαιοποίηση Χ.Α. (εκατ €)**



Ημερήσια Διακύμανση Γενικού Δείκτη Τιμών Χρηματιστηρίου Αθηνών



Χρηματιστηριακοί Δείκτες

Όνομασία Δείκτη	08/01/2024	05/01/2024	Δ μον.	Δ %	Κατώτερη	Ανώτερη	Κατ.έτους	Ανωτ.έτους	Ετησ. μεταβ.
Γενικός Δείκτης Τιμών Χ.Α.	1,330.61 #	1,311.67	18.94	1.44%	1,310.87	1,330.68	1,293.14	1,330.68	2.90% #
Δείκτης Συνολικής Απόδοσης Γενικού Δείκτη Χ.Α.	2,423.68 #	2,389.18	34.50	1.44%	2,387.73	2,423.81	2,355.44	2,423.81	2.90% #
Δείκτης ATHEX ESG	1,513.94 #	1,491.38	22.56	1.51%	1,489.68	1,513.97	1,471.77	1,513.97	2.87% #
Δείκτης Τιμών Εναλλακτικής Αγοράς Χ.Α.	9,555.12 €	9,595.61	-40.49	-0.42%	9,493.13	9,675.00	9,352.11	9,675.00	2.17% #
FTSE/Χ.Α. Large Cap	3,216.61 #	3,167.34	49.27	1.56%	3,163.73	3,216.61	3,122.79	3,216.61	3.00% #
FTSE/Χ.Α. Mid Cap	2,287.87 #	2,264.56	23.31	1.03%	2,261.63	2,289.11	2,245.62	2,289.11	1.65% #
FTSE/Χ.Α. Υψηλής Μερισματικής Απόδοσης	3,828.99 #	3,779.32	49.67	1.31%	3,774.93	3,828.99	3,764.73	3,828.99	1.53% #
FTSE/Χ.Α. Δείκτης Αγοράς	768.50 #	757.10	11.40	1.51%	756.36	768.53	746.82	768.53	2.90% #
FTSE/Χ.Α. Τράπεζες	1,094.14 #	1,077.00	17.14	1.59%	1,074.01	1,094.14	1,057.67	1,094.14	3.06% #
FTSE/ATHEX ΤΕΧΝΟΛΟΓΙΑ & ΤΗΛΕΠΙΚΟΙΝΩΝΙΕΣ	5,108.87 #	5,087.02	21.85	0.43%	5,064.73	5,111.32	5,064.73	5,139.37	0.72% #
FTSE/ATHEX ΧΡΗΜΑΤΟΟΙΚΟΝΟΜΙΚΕΣ ΥΠΗΡΕΣΙΕΣ	5,168.66 #	5,085.22	83.44	1.64%	5,072.08	5,168.69	4,996.31	5,168.69	3.08% #
FTSE/ATHEX ΑΚΙΝΗΤΗΣ ΠΕΡΙΟΥΣΙΑΣ	5,011.59 €	5,043.46	-31.87	-0.63%	5,001.43	5,083.77	4,900.32	5,083.77	1.03% #
FTSE/ATHEX ΚΑΤΑΝΑΛΩΤΙΚΑ ΠΡΟΪΟΝΤΑ	5,139.90 #	5,032.62	107.28	2.13%	5,029.26	5,139.90	4,993.33	5,139.90	2.47% #
FTSE/ATHEX ΒΑΣΙΚΑ ΑΓΑΘΑ	5,206.02 #	5,128.04	77.98	1.52%	5,128.04	5,206.02	5,069.68	5,206.02	2.31% #
FTSE/ATHEX ΒΙΟΜΗΧΑΝΙΕΣ	5,194.96 #	5,101.58	93.38	1.83%	5,080.41	5,197.08	5,044.08	5,197.08	2.23% #
FTSE/ATHEX ΠΡΩΤΕΣ ΎΛΕΣ	5,524.97 #	5,336.06	188.91	3.54%	5,332.13	5,559.39	4,869.63	5,559.39	13.46% #
FTSE/ATHEX ΕΝΕΡΓΕΙΑ & ΥΠΗΡΕΣΙΕΣ ΚΟΙΝΗΣ ΩΦ	5,152.15 #	5,082.43	69.72	1.37%	5,082.43	5,171.49	4,987.63	5,171.49	3.30% #
Δείκτης Όλων των Μετοχών Χ.Α.	310.34 #	306.77	3.57	1.16%	310.34	310.34	304.60	310.34	2.76% #
Ελληνικός Δείκτης Mid & Small Cap	1,991.54 #	1,967.62	23.92	1.22%	1,967.62	1,993.31	1,929.00	1,993.31	3.24% #
FTSE/Χ.Α. Large Cap Συνολικής Απόδοσης	5,322.43 #	5,240.90	81.53	1.56%			5,201.70	5,322.43	3.00% #
FTSE/Χ.Α. Mid Cap Συνολικής Απόδοσης	3,081.11 #	3,049.72	31.39	1.03%			3,034.99	3,081.11	1.65% #
MSCI GREECE REBASED	5,141.81 #	5,061.77	80.04	1.58%	5,054.39	5,141.81	4,984.69	5,141.81	3.15% #
Ελληνικός Δείκτης Εταιρικών Ομολόγων	129.60 #	129.54	0.06	0.04%			129.54	129.74	-0.03% €
Ελληνικός Δείκτης Τιμών Εταιρικών Ομολόγων	90.55 #	90.52	0.03	0.04%			90.52	90.68	-0.10% €

Σημείωση 1: Το κλείσιμο των Δεικτών FTSE/Μed 100, Ελληνικός Δείκτης Εταιρικών Ομολόγων και, Ελληνικός Δείκτης Τιμών Εταιρικών Ομολόγων αφορούν την συνεδρίαση της 04/01/2024.

Σημείωση 2: Ο Ελληνικός Δείκτης Mid & Small Cap είναι Customized δείκτης υπολογιζόμενος από το Χρηματιστήριο Αθηνών.

Αναλυτικά Στοιχεία Συναλλαγών Αγοράς Χρεογράφων

	Όλα τα Χρεόγραφα	Κύρια Αγορά	Επιτήρηση	Διαπραγματεύσιμα Αμοιβαία Κεφάλαια
Σύνολα	129	119	9	1
Ανοδικές / Καθοδικές / Σταθερές:	61 / 45 / 23	59 / 43 / 17	1 / 2 / 6	1 / 0 / 0
Κεφαλαιοποίηση Χ.Α. (εκατ €) **	89,926.63	89,844.23	82.40	
Μέση Ημερήσια Αξία Συν/γών (χιλ. €)	80,869.53	80,598.05	14.19	259.01
Αξία Συναλλαγών	107,005.38	106,785.82	19.64	199.92
Κύριος Πίνακας:	97,466.15	97,246.59	19.64	199.92
Προσυμφωνημένων Συναλλαγών 6_1_2_3:	9,539.23	9,539.23	0.00	0.00
Πίνακας Εκποιήσεων:	0.00	0.00	0.00	0.00
Πίνακας Ειδικών Όρων:	0.00	0.00	0.00	0.00
Μέσος Ημερήσιος Όγκος Συναλλαγών	20,840,288	20,662,052	170,245	8,130
Όγκος Συναλλαγών	27,036,528	26,776,647	253,656	6,225
Κύριος Πίνακας:	23,892,703	23,632,822	253,656	6,225
Προσυμφωνημένων Συναλλαγών 6_1_2_3:	3,143,825	3,143,825	0	0
Πίνακας Εκποιήσεων:	0	0	0	0
Πίνακας Ειδικών Όρων:	0	0	0	0
Μέσο Ημερήσιο Πλήθος Πράξεων	33,187	33,071	46	70
Αριθμός Πράξεων	41,065	40,941	49	75
Κύριος Πίνακας:	41,051	40,927	49	75
Προσυμφωνημένων Συναλλαγών 6_1_2_3:	14	14	0	0
Πίνακας Εκποιήσεων:	0	0	0	0
Πίνακας Ειδικών Όρων:	0	0	0	0

Στοιχεία Συναλλαγών Κλάδων Χρηματιστηρίου Αθηνών & Χρηματοοικονομικών Προϊόντων (Δ.Α.Κ.)

Κωδικός	Κλάδοι	Ανοδικές / Καθοδικές / Σταθερές	Αριθμός Πράξεων	Όγκος Συναλλαγών	Αξία Συναλλαγών	% στη Συνολική Αξία
12000	- Χρηματοοικονομικά Προϊόντα	1 / 0 / 0	75	6,225	199,915.46	0.19%
3510	- Ακίνητη Περιουσία	4 / 7 / 1	1,171	427,004	1,546,127.06	1.44%
3030	- Ασφάλειες	0 / 1 / 0	70	22,197	113,331.04	0.11%
5020	- Βιομηχανικά Προϊόντα & Υπηρεσίες	7 / 6 / 4	1,544	805,263	2,065,381.59	1.93%
4040	- Εμπόριο	4 / 1 / 1	1,440	256,095	4,377,794.42	4.09%
6010	- Ενέργεια	1 / 3 / 0	3,014	932,866	8,173,645.21	7.64%
4020	- Καταναλωτικά Προϊόντα & Υπηρεσίες	4 / 1 / 2	412	311,451	340,445.88	0.32%
5010	- Κατασκευές & Υλικά Κατασκευών	6 / 6 / 3	3,771	1,311,819	5,535,437.27	5.17%
4030	- Μέσα Ενημέρωσης	1 / 0 / 1	43	13,802	6,464.05	0.01%
4520	- Προσωπική Φροντίδα, Φάρμακα & Παντοπωλεία	1 / 1 / 0	386	71,211	571,616.61	0.53%
5510	- Πρώτες Ύλες	7 / 3 / 7	2,802	1,374,103	4,665,529.69	4.36%
4050	- Ταξίδια και Αναψυχή	2 / 2 / 0	3,355	2,678,550	8,400,806.70	7.85%
1010	- Τεχνολογία	5 / 4 / 1	2,503	800,955	2,164,661.17	2.02%
1510	- Τηλεπικοινωνίες	1 / 1 / 0	1,685	351,701	4,638,120.25	4.33%
3010	- Τράπεζες	5 / 1 / 1	11,780	15,720,401	43,722,063.85	40.86%
4510	- Τρόφιμα, Ποτά & Καπνοβιομηχανίες	3 / 3 / 2	377	97,734	648,172.41	0.61%
2010	- Υγεία	2 / 1 / 0	231	177,170	157,946.40	0.15%
6510	- Υπηρεσίες Κοινής Ωφέλειας	5 / 1 / 0	5,527	1,453,090	18,453,488.00	17.25%
3020	- Χρηματοοικονομικές Υπηρεσίες	2 / 3 / 0	878	223,891	1,224,430.08	1.14%

Οι 10 Μετοχές με τη μεγαλύτερη Άνοδο & Πτώση

Κύρια Αγορά

Μετοχές με τη μεγαλύτερη Θετική μεταβολή τιμής	Τιμή κλεισ.	Μεταβ.	Μετοχές με τη μεγαλύτερη Αρνητική μεταβολή τιμής	Τιμή κλεισ.	Μεταβ.
ΛΑΔΕΝΗΣ Α.Ε. "ΜΙΝΕΡΒΑ" (ΚΟ)	0.685	29.25% #	ΚΕΚΡΟΨ (ΚΟ)	1.79	-3.76% #
ΒΑΡΒΕΡΗΣ Ν. - MODA BAGNO (ΚΟ)	2.2	11.68% #	DIMAND (ΚΟ)	10	-2.91% #
CPI (ΚΟ)	0.72	11.46% #	ΔΟΜΙΚΗ ΚΡΗΤΗΣ (ΚΟ)	3.26	-2.69% #
INTRACOM HOLDINGS (ΚΟ)	3.4	5.92% #	ΕΒΡΟΦΑΡΜΑ (ΚΟ)	1.45	-2.69% #
SPACE HELLAS (ΚΟ)	8.08	4.94% #	ΑΤΤΙΚΑ ΣΥΜΜΕΤΟΧΩΝ (ΚΟ)	1.93	-2.53% #
ΕΥΡΩΣΥΜΒΟΥΛΟΙ (ΚΟ)	1.255	4.58% #	EPSILON NET (ΚΟ)	9.09	-2.36% #
ΠΛΑΣΤΙΚΑ ΘΡΑΚΗΣ (ΚΟ)	4.39	4.52% #	MIG (ΚΟ)	4.635	-1.91% #
ΕΛΒΑΛΧΑΛΚΟΡ (ΚΟ)	2.205	4.50% #	ΕΝΤΕΡΣΟΦΤ (ΚΟ)	6.4	-1.84% #
ΕΛΛΗΝ. ΧΡΗΜΑΤΙΣΤΗΡΙΑ-Χ.Α. (ΚΟ)	5.5	4.17% #	ΕΚΤΕΡ (ΚΟ)	4.29	-1.83% #
ΒΙΟΗΑΛΚΟ SA/NV (ΚΑ)	6.04	4.14% #	ΚΛΟΥΚΙΝΑΣ - ΛΑΠΠΑΣ (ΚΟ)	1.63	-1.81% #

Μετοχές με τη μεγαλύτερη Αξία Συναλλαγών	Αξία (χιλ. €)	Μεταβ.	Μετοχές με το μεγαλύτερο Όγκο Συναλλαγών	Όγκος	Μεταβ.
ΕΘΝΙΚΗ ΤΡΑΠΕΖΑ (ΚΟ)	17,162.27	1.52% #	EUROBANK HOLDINGS (ΚΟ)	5,194,407	0.62% #
ΠΕΙΡΑΙΩΣ FINANCIAL HOLD (ΚΟ)	10,337.68	3.34% #	ΑΛΡΗΑ ΥΠΗΡΕΣΙΩΝ ΣΥΜΜ (ΚΟ)	4,760,854	1.68% #
ΔΕΗ (ΚΟ)	10,083.30	1.17% #	ΠΕΙΡΑΙΩΣ FINANCIAL HOLD (ΚΟ)	3,078,747	3.34% #
EUROBANK HOLDINGS (ΚΟ)	8,374.90	0.62% #	ΕΘΝΙΚΗ ΤΡΑΠΕΖΑ (ΚΟ)	2,636,742	1.52% #
ΑΛΡΗΑ ΥΠΗΡΕΣΙΩΝ ΣΥΜΜ (ΚΟ)	7,440.34	1.68% #	ΙΝΤΡΑΛΟΤ (ΚΟ)	2,209,780	-0.73% #
HELLENIQ ENERGY (ΚΟ)	5,918.31	-0.95% #	ΔΕΗ (ΚΟ)	829,268	1.17% #
ΜΥΤΙΛΗΝΑΙΟΣ (ΚΟ)	5,645.90	2.50% #	ΕΛΒΑΛΧΑΛΚΟΡ (ΚΟ)	825,773	4.50% #
ΟΤΕ (ΚΟ)	4,557.42	-0.60% #	HELLENIQ ENERGY (ΚΟ)	806,051	-0.95% #
JUMBO (ΚΟ)	4,059.23	3.84% #	ΒΙΟΗΑΛΚΟ SA/NV (ΚΑ)	449,649	4.14% #
ΟΠΑΠ (ΚΟ)	3,802.19	1.60% #	ΙΝΤΡΑΚΑΤ (ΚΟ)	388,679	0.30% #

Σημείωση: Απεικονίζονται οι Μετοχές που δεν ανήκουν στην Κατηγορία Επιτήρησης και πραγματοποιήσαν κατά τη διάρκεια της συνεδρίασης Αξία Συναλλαγών μεγαλύτερη από 10,000 Ευρώ.

Αναλυτικά Στοιχεία Συναλλαγών Αγοράς Παραγώγων

	Αριθμός Πράξεων	Όγκος	Ανοικτές θέσεις
Σ.Μ.Ε. σε Δείκτες	203	1,212	4,994
FTSE/X.A. Τράπεζες	3	90	1,327
FTSE/X.A. Large Cap	200	1,122	3,584
MSCI GREECE REBASED	0	0	83
Σ.Μ.Ε. σε Μετοχές	1,938	22,729	430,924
ΑΔΜΗΕ ΣΥΜΜΕΤΟΧΩΝ Α.Ε. (ΚΟ)	18	148	23,464
ΑΕΡΟΠΟΡΙΑ ΑΙΓΑΙΟΥ (ΚΟ)	43	189	7,169
ΑΛΡΗΑ ΥΠΗΡΕΣΙΩΝ ΣΥΜΜ (ΚΟ)	161	6,102	160,740
ΑΥΤΟΗΕΛΛΑΣ (ΚΟ)	0	0	230
ΑΒΑΞ Α.Ε. (ΚΟ)	9	39	1,183
COCA-COLA HBC AG (ΚΟ)	1	1	284
CENERGY HOLDINGS (ΚΑ)	10	75	5,047
ΕΛΛΑΚΤΩΡ (ΚΟ)	4	30	943
ΕΛΒΑΛΧΑΛΚΟΡ (ΚΟ)	82	547	2,700
EUROBANK HOLDINGS (ΚΟ)	59	2,291	26,775
ΕΥΔΑΠ (ΚΟ)	36	89	3,085
FOURLIS ΣΥΜΜΕΤΟΧΩΝ (ΚΟ)	8	26	952
ΓΕΚ ΤΕΡΝΑ (ΚΟ)	24	197	6,396
ΕΛΛΗΝ. ΧΡΗΜΑΤΙΣΤΗΡΙΑ-Χ.Α. (ΚΟ)	92	511	8,594
HELLENIQ ENERGY (ΚΟ)	75	298	5,873
INTRACOM HOLDINGS (ΚΟ)	40	145	6,131
INTRAKAT (ΚΟ)	197	1,338	6,285
JUMBO (ΚΟ)	30	87	1,036
LAMDA DEVELOPMENT(ΚΟ)	10	52	5,808
MIG (ΚΟ)	9	15	75
ΜΟΤΟΡ ΟΪΛ (ΚΟ)	20	69	573
ΜΥΤΙΛΗΝΑΙΟΣ (ΚΟ)	70	241	3,162
ΕΘΝΙΚΗ ΤΡΑΠΕΖΑ (ΚΟ)	144	916	17,621
ΟΠΑΠ (ΚΟ)	8	47	1,355
ΤΡΑΠΕΖΑ ΟΡΤΙΜΑ BANK (ΚΟ)	3	15	49
ΟΤΕ (ΚΟ)	32	112	7,851
ΟΛΠ (ΚΟ)	9	20	148
ΠΕΙΡΑΙΩΣ FINANCIAL HOLD (ΚΟ)	331	6,392	80,044
ΔΕΗ (ΚΟ)	214	1,618	26,907
QUEST ΣΥΜΜΕΤΟΧΩΝ (ΚΟ)	15	35	60
ΤΕΡΝΑ ΕΝΕΡΓΕΙΑΚΗ (ΚΟ)	56	214	15,273
TITAN CEMENT (ΚΑ)	14	51	470
ΥΙΟΧΑΛΚΟ SA/ΝV (ΚΑ)	114	819	4,641
Δικαιώματα σε Δείκτες	12	109	788
FTSE/X.A. Large Cap	12	109	788
Δικαιώματα σε Μετοχές	8	50	965
ΑΛΡΗΑ ΥΠΗΡΕΣΙΩΝ ΣΥΜΜ (ΚΟ)	0	0	0
ΕΘΝΙΚΗ ΤΡΑΠΕΖΑ (ΚΟ)	0	0	713
ΟΠΑΠ (ΚΟ)	0	0	167
ΟΤΕ (ΚΟ)	0	0	4
ΠΕΙΡΑΙΩΣ FINANCIAL HOLD (ΚΟ)	1	10	45
ΔΕΗ (ΚΟ)	7	40	36
Συνολική Δραστηριότητα	2,161	24,100	437,671

Σημειώσεις Χρεογράφων

Κωδικός	Κείμενο σημείωσης
()	- Προσαρμοσμένα Μέρισματα λόγω διανομής Δωρεάν μετοχών.
*	- Τελευταία προσαρμοσμένη τιμή κλεισίματος.
[1]	- Καθαρά μερίσματα.
[2]	- Στη στήλη "Ημερ. Αποκοπής τελευταίου δικαιώματος" αναφέρεται η Ημερομηνία εισαγωγής για Νέες Εταιρείες.
[3]	- Η Χρηματιστηριακή αξία αναφέρεται στο σύνολο των μετοχών
[4]	- Η κωδικοποίηση των Κλάδων Οικονομικής Δραστηριότητας του Χ.Α. παρουσιάζονται στο Παράρτημα Α
[5]	- Η Χρηματιστηριακή Αξία αναφέρεται στο σύνολο των κατηγοριών μετοχών (εφόσον έχουν εισαχθεί περισσότερες της μιας κατηγορίες) και δεν αναφέρεται σε επιμέρους κατηγορίες μετοχών μιας εταιρείας.
[6]	- P/E μεγαλύτερο του 100
[7]	- Τελευταία εικόνα του Βιβλίου Εντολών πριν το τέλος της συνεδρίασης
[8]	- Στην Αξία Συναλλαγών των Μετοχών περιλαμβάνονται όλοι οι τύποι Πακέτων
4750	- Μεταφορά στην Κατηγορία Επιτήρησης από 8/4/2011.
4955	- Μεταφορά στην Επιτήρηση από 5/4/2013.
5093	- Μεταφορά στην Κατηγορία Επιτήρησης από 8/4/2015.
5141	- Μεταφορά στην Κατηγορία Επιτήρησης από 10/05/2017.
5160	- Μεταφορά στην Κατηγορία Επιτήρησης από 15/04/2016.
5165	- Μεταφορά στην Κατηγορία Επιτήρησης από 15/02/2018.
5193	- Μεταφορά στην κατηγορία Επιτήρησης από 25/10/2018.
5197	- Μεταφορά στην κατηγορία Επιτήρησης από 07/11/2018.
5232	- Μεταφορά στην Κατηγορία Επιτήρησης από 08/04/2011.
5233	- Αναστολή διαπραγμάτευσης από 13/05/2020.
5248	- Μεταφορά στην κατηγορία Επιτήρησης από 06/09/2011.
5253	- Μεταφορά στην Επιτήρηση από 14/5/2021.
5275	- Μεταφορά στη Κατηγορία Επιτήρησης από 09/07/2020.
5277	- Αναστολή διαπραγμάτευσης από 02/05/2023.
5278	- Αναστολή διαπραγμάτευσης από 03/05/2023.

Στοιχεία Συναλλαγών Πακέτων

Χρεόγραφο	Όγκος πακέτου	Τιμή πακέτου	Αξία πακέτου	Ώρα έγκρισης	Σημείωση
EUROBANK HOLDINGS (ΚΟ)	1,000,000	1.61	1,612,000.00	10:59:13	20
ΕΘΝΙΚΗ ΤΡΑΠΕΖΑ (ΚΟ)	250,000	6.45	1,613,500.00	11:01:48	20
ΕΘΝΙΚΗ ΤΡΑΠΕΖΑ (ΚΟ)	250,000	6.46	1,614,000.00	11:02:14	20
JUMBO (ΚΟ)	46,000	24.74	1,138,040.00	11:03:08	20
ALPHA ΥΠΗΡΕΣΙΩΝ ΣΥΜΜ (ΚΟ)	500,000	1.55	776,500.00	11:11:02	20
JUMBO (ΚΟ)	17,825	24.88	443,486.00	12:40:44	20
ΟΤΕ (ΚΟ)	25,000	13.44	336,000.00	12:51:14	20
ΟΠΑΠ (ΚΟ)	30,000	15.71	471,300.00	13:43:55	20
ΕΛΒΑΛΧΑΛΚΟΡ (ΚΟ)	50,000	2.22	111,000.00	14:09:11	20
VIOHALCO SA/NV (ΚΑ)	25,000	5.95	148,750.00	14:18:00	20
EUROBANK HOLDINGS (ΚΟ)	200,000	1.61	322,400.00	16:47:40	20
INTRALOT (ΚΟ)	125,000	1.10	137,500.00	16:50:00	20
INTRALOT (ΚΟ)	375,000	1.10	412,500.00	16:51:11	20
EUROBANK HOLDINGS (ΚΟ)	250,000	1.61	402,250.00	17:01:06	20

Σημειώσεις πακέτων

- 9 - Μέθοδος 6-1 / Ειδική Χρέωση
- 10 - Μέθοδος 6-1 / Ειδική Χρέωση, Αυθημερόν Διακανονισμός
- 14 - Μέθοδος 6-3 / Πακέτο Αποκατάστασης, Ατελής αγορά και Πώληση
- 18 - Μέθοδος 6-2 / SPOT 1
- 19 - Μέθοδος 6-2 / SPOT 2
- 20 - Μέθοδος 6-1 και Μέθοδος 6-1 Αυθημερόν Διακανονισμός
- 21 - Άλλη Προσυμφωνημένη

Στοιχεία Συναλλαγών Δικαιωμάτων

Ημερ. αποκοπής	Έναρξη εξάσκησης	Λήξη εξάσκησης	Λήξη διαπραγμάτευσης	Δικαιώματα	Κατωτ Τιμή	Ανωτ Τιμή	Τιμή κλεισ.	Τελευταία ζήτηση	Τελευταία προσφορά	Όγκος	Πράξεις	Αξία Συναλλαγών
28/12/2023	03/01/2024	16/01/2024	11/01/2024	TRASTOR A.E.E. ΑΚΙΝΗΤΗΣ ΠΕΡΙΟΥΣΙ	0.001	0.001	0.001	1,000	1	0.50

Στοιχεία Συναλλαγών Εκποιήσεων

Χρεόγραφα	Τύπος Χρεογράφου	Όγκος Συναλλαγών	Αριθμός Πράξεων	Αξία Συναλλαγών	Σημείωση
-----------	------------------	------------------	-----------------	-----------------	----------

Δεν πραγματοποιήθηκαν Εκποιήσεις Μετοχών.

Σημειώσεις Εκποιήσεων

- Δημόσιος Ανοικτός Πλειστηριασμός
- Εκποίηση Ενσώματων Ονομαστικών Μετοχών
- Εκποίηση Αδιάθετων Κλασματικών Υπολοίπων

Στοιχεία Ενεργητικού Διαπραγματεύσιμων Αμοιβαίων Κεφαλαίων (Δ.Α.Κ.)

	Ημερομηνία συναλλαγών	Δημιουργία / Εξαγορά	Αριθ. Μερ. (T-1)	Νέα Μερ. (T-1)	Εξαγορασθ. Μερ. (T-1)	Μερίδια (T) [1]	Αξία Ενεργητικού [2]	Καθαρή Τιμή	Μέρισμα /Μερίδιο	Ημερ. Αποκοπής
ALPHA ETF FTSE Athex Large Cap	08/01/2024	5,000	924,675	---	---	924,675	29,556,170.00	31.9639	0.62	03/07/2023

Σημειώσεις Δ.Α.Κ.

[1] - Αριθμ. μεριδίων (T) = Αριθμ. μεριδίων (T-1) + Νεοεκδιθέντα μερίδια (T-1) - Εξαγορασθέντα μερίδια (T-1)

[2] - Περιλαμβάνονται και τα μερίδια που δημιουργήθηκαν / εξαγοράσθηκαν την ημέρα T-1.

Περιγραφή	Στοιχεία
Όνομασία Δ.Α.Κ.	ALPHA ETF FTSE Athex Large Cap
Σύμβολο Δ.Α.Κ. (GR)	ΑΔΑΚ
Σύμβολο Δ.Α.Κ. (EN)	AETF
ISIN Δ.Α.Κ.	GRF000153004
Κατηγορία Διαπραγμάτευσης	Διαπραγματεύσιμα Αμοιβαία Κεφάλαια (Δ.Α.Κ.)
Τύπος Δ.Α.Κ.	Μετοχών
Τρόπος διαχείρισης	Παθητικός
Επενδυτική Στρατηγική	Σκοπός της επενδυτικής πολιτικής του Αμοιβαίου Κεφαλαίου είναι η αναπαραγωγή της αποδόσεως του Δείκτη FTSE/X.A. Large Cap του Χρηματιστηρίου Αθηνών σε όρους Ευρώ, ακολουθώντας πλήρως και πανομοιότυπως τη σύνθεση του υποκείμενου Δείκτη.
Εκδότης	ΑΛΦΑ ASSET MANAGEMENT Α.Ε.Δ.Α.Κ.
Εταιρεία Διαχείρισης	ΑΛΦΑ ASSET MANAGEMENT Α.Ε.Δ.Α.Κ.
Ειδικοί Διαπραγματευτές	ΑΛΦΑ FINANCE Α.Χ.Ε.Π.Ε.Υ., ΕΘΝΙΚΗ ΧΡΗΜΑΤΙΣΤΗΡΙΑΚΗ Α.Χ.Ε.Π.Ε.Υ.
Θεματοφύλακας	ΑΛΦΑ ΤΡΑΠΕΖΑ Α.Ε.
Σύμβολο Δείκτη (GR)	FTSE
Σύμβολο Δείκτη (EN)	FTSE
Όνομασία Δείκτη	FTSE/X.A. Large Cap
ISIN Δείκτη	GRI99201A006
Κλάσμα Δείκτη [1]	1/100
Αρχική Τιμή Μεριδίου	21.76
Συνολικός Αριθμός Μεριδίων [2]	924,675
Ημερομηνία πρώτης Έκδοσης	14/01/2008
Ημερομηνία έναρξης Διαπραγμάτευσης	24/01/2008
Νόμισμα Διαπραγμάτευσης	ΕΥΡΩ
Νόμισμα Ενεργητικού	ΕΥΡΩ
Αρχική Αξία Ενεργητικού [3]	3,000,000.00
Αριθμ. Μεριδίων για Δημιουργία-Εξαγορά [4]	5,000
Αμοιβή Διαχείρισης	0.375

Σημειώσεις Δ.Α.Κ.

[1] - Το κλάσμα της τιμής του δείκτη που αποτελεί η τιμή της πρώτης έκδοσης

[2] - Ο αριθμός μεριδίων που διαπραγματεύθηκαν στο Χρηματιστήριο την ημέρα T

[3] - Η αξία του ενεργητικού κατά την έκδοση

[4] - Ο αριθμός μεριδίων που απαιτείται κατά τη διαδικασία δημιουργίας εξαγοράς

08/01/2024

Ανακοινώσεις

Η.Δ.Τ.



ΑΝΑΚΟΙΝΩΣΕΙΣ

ΕΤΑΙΡΙΚΕΣ ΠΡΑΞΕΙΣ

COCA-COLA HBC AG

Εισάγονται προς διαπραγμάτευση στο Χρηματιστήριο Αθηνών οι 424.173 νέες (ΚΟ) μετοχές της εταιρίας «COCA-COLA HBC AG» (CH0198251305) που προέκυψαν από την πρόσφατη αύξηση του μετοχικού κεφαλαίου λόγω άσκησης δικαιωμάτων προαίρεσης αγοράς μετοχών (stock options plan). Από την ίδια ημερομηνία, το νέο σύνολο εισηγμένων μετοχών της εταιρίας που είναι διαπραγματεύσιμες στο Χρηματιστήριο Αθηνών ανέρχεται σε 372.977.222 (ΚΟ) μετοχές.

ΓΝΩΣΤΟΠΟΙΗΣΕΙΣ ΕΤΑΙΡΙΩΝ

From: PROFILE A.E.B.E.
Posted At: 05 January 2024 16:54
Conversation: ΑΝΑΚΟΙΝΩΣΗ ΡΥΘΜΙΖΟΜΕΝΗΣ ΠΛΗΡΟΦΟΡΙΑΣ ΤΟΥ Ν. 3556/2007: Γνωστοποίηση συναλλαγών
Posted To: DOLAnnouncements2
Subject: ΑΝΑΚΟΙΝΩΣΗ ΡΥΘΜΙΖΟΜΕΝΗΣ ΠΛΗΡΟΦΟΡΙΑΣ ΤΟΥ Ν. 3556/2007: Γνωστοποίηση συναλλαγών

Ανακοίνωση ρυθμιζόμενης πληροφορίας

Η Ανώνυμη Εταιρεία με την επωνυμία «PROFILE ΑΝΩΝΥΜΟΣ ΕΜΠΟΡΙΚΗ ΚΑΙ ΒΙΟΜΗΧΑΝΙΚΗ ΕΤΑΙΡΕΙΑ ΠΛΗΡΟΦΟΡΙΚΗΣ» και τον διακριτικό τίτλο «PROFILE SYSTEMS & SOFTWARE Α.Ε.» (εφεξής ως «Εταιρεία»), σε εφαρμογή των διατάξεων του Κανονισμού (ΕΕ) 596/2014 του Ευρωπαϊκού Κοινοβουλίου και του Συμβουλίου της 16^{ης} Απριλίου 2014 και σε συνέχεια σχετικών γνωστοποιήσεων που υπεβλήθησαν προς

αυτή, ανακοινώνει συγκεντρωτικά ότι στο πλαίσιο της ετήσιας εφαρμογής του Προγράμματος Διάθεσης Μετοχών (Stock Option Plan), σε επιλεγμένα στελέχη της Εταιρείας και συνδεδεμένων με αυτή εταιρειών, το οποίο θεσπίστηκε δυνάμει της από 16.01.2020 σχετικής απόφασης του Διοικητικού Συμβουλίου της Εταιρείας σε συνέχεια της παρασχεθείσας από την Α' Επαναληπτική Ετήσια Τακτική Γενική Συνέλευση των μετόχων της 25^{ης} Μαΐου 2018 εξουσιοδοτήσεως όπως αναμορφώθηκε (λόγω split της μετοχής) δυνάμει της από 25.10.2022 απόφασης του Διοικητικού Συμβουλίου :

(α) ο κ. Χαράλαμπος Στασινόπουλος του Παναγιώτη, Πρόεδρος του Διοικητικού Συμβουλίου της Εταιρείας (υπόχρεο πρόσωπο βάσει των ανωτέρω διατάξεων), απέκτησε στις 28.12.2023, συνεπεία ασκήσεως αντίστοιχων δικαιωμάτων προαίρεσης, 95.395 κοινές, ονομαστικές μετά ψήφου μετοχές της Εταιρείας αντί συνολικού τιμήματος 81.085,75 Ευρώ,

(β) ο κ. Ευάγγελος Αγγελίδης του Ιωάννη, Διευθύνων Σύμβουλος της Εταιρείας (υπόχρεο πρόσωπο βάσει των ανωτέρω διατάξεων), απέκτησε στις 28.12.2023, συνεπεία ασκήσεως αντίστοιχων δικαιωμάτων προαίρεσης, 39.600 κοινές, ονομαστικές μετά ψήφου μετοχές της Εταιρείας αντί συνολικού τιμήματος 33.660,00 Ευρώ,

(γ) η κα. Pascale Hertog του Paul, Μη Εκτελεστικό Μέλος του Διοικητικού Συμβουλίου της Εταιρείας (υπόχρεο πρόσωπο βάσει των ανωτέρω διατάξεων), απέκτησε στις 28.12.2023, συνεπεία ασκήσεως αντίστοιχων δικαιωμάτων προαίρεσης, 6.800 κοινές, ονομαστικές μετά ψήφου μετοχές της Εταιρείας αντί συνολικού τιμήματος 5.780,00 Ευρώ,

(δ) ο κ. Αριστείδης Ηλιόπουλος του Σπυρίδωνος, Μη Εκτελεστικό Μέλος του Διοικητικού Συμβουλίου της Εταιρείας (υπόχρεο πρόσωπο βάσει των ανωτέρω διατάξεων), απέκτησε στις 28.12.2023, συνεπεία ασκήσεως αντίστοιχων δικαιωμάτων προαίρεσης, 3.960 κοινές, ονομαστικές μετά ψήφου μετοχές της Εταιρείας αντί συνολικού τιμήματος 3.366,00 Ευρώ,

(ε) ο κ. Δημήτριος Ευαγγέλου του Νικολάου , Υπεύθυνος Εσωτερικού Ελέγχου της Εταιρείας (υπόχρεο πρόσωπο βάσει των ανωτέρω διατάξεων), απέκτησε στις 28.12.2023, συνεπεία ασκήσεως αντίστοιχων δικαιωμάτων προαίρεσης, 1.650 κοινές,

ονομαστικές μετά ψήφου μετοχές της Εταιρείας αντί συνολικού τιμήματος 1.402,50 Ευρώ,

(στ) ο κ. Βαρτάν Αφσάρογλου του Μεστρόπ , Προϊστάμενος της Υπηρεσίας Εξυπηρέτησης Μετόχων της Εταιρείας (υπόχρεο πρόσωπο βάσει των ανωτέρω διατάξεων), απέκτησε στις 28.12.2023, συνεπεία ασκήσεως αντίστοιχων δικαιωμάτων προαίρεσης, 1.980 κοινές, ονομαστικές μετά ψήφου μετοχές της Εταιρείας αντί συνολικού τιμήματος 1.683,00 Ευρώ

Νέα Σμύρνη, 5 Ιανουαρίου 2024

Για την «PROFILE SYSTEMS & SOFTWARE A.E.»

From: INTPAKOM A.E.
Posted At: 05 January 2024 17:10
Conversation: ΑΝΑΚΟΙΝΩΣΗ
Posted To: DOLAnnouncements2

Subject: ΑΝΑΚΟΙΝΩΣΗ

Μαρούσι, 5 Ιανουαρίου 2024 - Η Ανώνυμη Εταιρεία με την επωνυμία «**INTPAKOM ΑΝΩΝΥΜΗ ΕΤΑΙΡΕΙΑ ΣΥΜΜΕΤΟΧΩΝ**» και διακριτικό τίτλο «**INTRACOM HOLDINGS**» (εφεξής η «Εταιρεία»), ανακοινώνει την αγορά 1.937.128 Κοινών Ονομαστικών μετοχών, ήτοι ποσοστού 71,31%, της δραστηριοποιούμενης στο χώρο του τουρισμού και παροχής σχετικών υπηρεσιών και ιδιοκτήτριας ξενοδοχείου στα Κουφονήσια, ανώνυμης εταιρείας υπό την επωνυμία «**ΑΦΟΙ ΣΙΜΟΥ ΑΝΩΝΥΜΟΣ ΕΜΠΟΡΙΚΗ - ΤΟΥΡΙΣΤΙΚΗ - ΞΕΝΟΔΟΧΕΙΑΚΗ ΕΤΑΙΡΕΙΑ**» (δ.τ. «**ΑΦΟΙ ΣΙΜΟΥ Α.Ε.**»), έναντι συνολικού τιμήματος ποσού € 4.261.681,60.

Το ως άνω ποσοστό συμμετοχής στην «**ΑΦΟΙ ΣΙΜΟΥ Α.Ε.**» προηγουμένως κατείχε η INTRACOM PROPERTIES.

From: QUEST ΣΥΜΜΕΤΟΧΩΝ Α.Ε.
Posted At: 05 January 2024 17:26
Conversation: Εξαγορά φωτοβολταϊκού σταθμού
Posted To: DOLAnnouncements2

Subject: Εξαγορά φωτοβολταϊκού σταθμού

Η Quest Συμμετοχών Α.Ε. γνωστοποιεί ότι μέσω της 100% έμμεσης θυγατρικής της εταιρείας "ΚΥΝΗΓΟΣ Α.Ε." (Κλάδος Παραγωγής Ενέργειας από ανανεώσιμες πηγές) ολοκλήρωσε την 5^η Ιανουαρίου 2024 την εξαγορά των παγίων στοιχείων, φωτοβολταϊκού σταθμού παραγωγής ηλεκτρικής ενέργειας ισχύος 4,48MW, εγκατεστημένου στη ΒΙΠΕ Πετραίας του Δήμου Ανθεμίων του Νομού Πέλλας, έναντι συνολικού τιμήματος €7,7 εκ..

Με την ανωτέρω εξαγορά, η εγκατεστημένη ισχύς των σταθμών παραγωγής ηλεκτρικής ενέργειας από ΑΠΕ, του ενεργειακού βραχίονα του Ομίλου Quest Συμμετοχών, ανέρχεται σε 39,3MW.

From: ΓΡ. ΣΑΡΑΝΤΗΣ Α.Β.Ε.Ε.
Posted At: 05 January 2024 17:27
Conversation: ΑΝΑΚΟΙΝΩΣΗ ΡΥΘΜΙΖΟΜΕΝΗΣ ΠΛΗΡΟΦΟΡΙΑΣ:
Γνωστοποίηση συναλλαγών
Posted To: DOLAnnouncements2
Subject: ΑΝΑΚΟΙΝΩΣΗ ΡΥΘΜΙΖΟΜΕΝΗΣ ΠΛΗΡΟΦΟΡΙΑΣ:
Γνωστοποίηση συναλλαγών

Αθήνα, 5 Ιανουαρίου 2024

**Ανακοίνωση Ρυθμιζόμενης Πληροφορίας
Γνωστοποίηση Συναλλαγών**

Η εταιρεία ΓΡ. ΣΑΡΑΝΤΗΣ Α.Β.Ε.Ε., σύμφωνα με το Ν.3556/2007 και τις διατάξεις του Κανονισμού (ΕΕ) 596/2014 του Ευρωπαϊκού Κοινοβουλίου και του Συμβουλίου, ανακοινώνει ότι ο κ. Κωνσταντίνος Σταματίου, Νομικός Σύμβουλος του Ομίλου, προέβη την 3η Ιανουαρίου 2024 σε αγορά συνολικά 450 κοινών ονομαστικών μετοχών στη μέση τιμή των 8,23 ευρώ ανά μετοχή.

[Γνωστοποίηση συναλλαγών](#)

From: IDEAL HOLDINGS A.E.
Posted At: 05 January 2024 18:21
Conversation: Ανακοίνωση αγοράς ιδίων μετοχών
Posted To: DOLAnnouncements2

Subject: Ανακοίνωση αγοράς ιδίων μετοχών

Παρακαλούμε δείτε ακολούθως

[Ανακοίνωση αγοράς ιδίων
μετοχών](#)

From: ΜΠΛΕ ΚΕΔΡΟΣ ΑΕΕΑΠ
Posted At: 05 January 2024 19:16
Conversation: Γνωστοποίηση αγοράς ιδίων μετοχών
Posted To: DOLAnnouncements2

Subject: Γνωστοποίηση αγοράς ιδίων μετοχών

Δείτε την ανακοίνωση

[Γνωστοποίηση αγοράς ιδίων
μετοχών](#)

From: PEBOΪΛ A.E.E.Π.
Posted At: 05 January 2024 19:24
Conversation: Αγορά ιδίων μετοχών
Posted To: DOLAnnouncements2

Subject: Αγορά ιδίων μετοχών

Η Εταιρία PEBOΪΛ A.E.E.Π. κατ' εφαρμογή του άρθρου 49 του ν. 4548/2018 και των Κανονισμών (ΕΕ) 2016/1052 και 596/2014, ανακοινώνει ότι σε εκτέλεση της από 15/9/2023 απόφασης της Έκτακτης Γενικής Συνέλευσης των Μετόχων της και της από 27/9/2023 απόφασης του Διοικητικού της Συμβουλίου, προέβη την Πέμπτη 4/1/2024 σε αγορά 589 ιδίων μετοχών με μέση τιμή κτήσης 1,80273 ευρώ και συνολική αξία συναλλαγής 1.061,81 ευρώ και την Παρασκευή 5/1/2024 σε αγορά 2.057 ιδίων μετοχών με μέση τιμή κτήσης 1,82634 ευρώ και συνολική αξία συναλλαγής 3.756,78 ευρώ.

From: ΓΡ. ΣΑΡΑΝΤΗΣ Α.Β.Ε.Ε.
Posted At: 08 January 2024 09:11
Conversation: Αγορά Ιδίων Μετοχών
Posted To: DOLAnnouncements2
Subject: Αγορά Ιδίων Μετοχών

Αθήνα, 8 Ιανουαρίου 2024

Ανακοίνωση Αγοράς Ιδίων Μετοχών

Η εταιρεία ΓΡ. ΣΑΡΑΝΤΗΣ Α.Β.Ε.Ε. ανακοινώνει ότι, κατ' εφαρμογή της από 31.05.2022 σχετικής απόφασης της Τακτικής Γενικής Συνέλευσης των Μετόχων της, προέβη την 5η Ιανουαρίου 2024 σε αγορά 22.825 ιδίων μετοχών με μέση τιμή κτήσης 8,31 ευρώ ανά μετοχή και συνολική αξία συναλλαγής 189.779,93 ευρώ.

Μετά και την προαναφερόμενη αγορά, η εταιρεία κατέχει συνολικά 1.515.818 ίδιες μετοχές, ήτοι ποσοστό 2,27% του συνόλου των μετοχών της εταιρείας.

Η ανακοίνωση εκδίδεται σύμφωνα με το άρθρο 49 του Ν. 4548/2018 και κατ' εφαρμογή του υπ' αριθμ. 596/2014 Κανονισμού του Ευρωπαϊκού Κοινοβουλίου και Συμβουλίου και του κατ' εξουσιοδότηση Κανονισμού (ΕΕ) 2016/1052.

[Αγορά Ιδίων Μετοχών](#)

From: TITAN CEMENT INTERNATIONAL S.A
Posted At: 08 January 2024 09:15
Conversation: Πρόγραμμα αγοράς ιδίων μετοχών
Posted To: DOLAnnouncements2

Subject: Πρόγραμμα αγοράς ιδίων μετοχών

Δείτε το συνημμένο αρχείο.

[Πρόγραμμα αγοράς ιδίων
μετοχών](#)

From: ΜΟΤΟΡ ΟΪΛ Α.Ε.
Posted At: 08 January 2024 09:21
Conversation: Ρυθμιζόμενη Πληροφορία: Αγορές Ιδίων Μετοχών
(Απόφαση ΕΓΣ 11/10/2023)
Posted To: DOLAnnouncements2

Subject: Ρυθμιζόμενη Πληροφορία: Αγορές Ιδίων Μετοχών
(Απόφαση ΕΓΣ 11/10/2023)

Η ΜΟΤΟΡ ΟΙΛ (ΕΛΛΑΣ) ΔΙΥΛΙΣΤΗΡΙΑ ΚΟΡΙΝΘΟΥ Α.Ε. ανακοινώνει ότι στις 5 Ιανουαρίου 2024 προέβη σε αγορά 3.458 μετοχών της Εταιρείας συνολικής αξίας Ευρώ 82.512,78 (μέση τιμή κτήσης: Ευρώ 23,861 ανά μετοχή).

Ο συνολικός αριθμός ιδίων μετοχών που κατέχει η Εταιρεία ανέρχεται σε 2.506.696 που αντιστοιχεί σε ποσοστό 2,26% του μετοχικού της κεφαλαίου. Η μέση τιμή κτήσης των ιδίων μετοχών ανέρχεται σε Ευρώ 18,197 ανά μετοχή.

Μαρούσι, 8 Ιανουαρίου 2024

Το Διοικητικό Συμβούλιο

From: LAMDA DEVELOPMENT A.E.
Posted At: 08 January 2024 09:38
Conversation: Αγορά ιδίων μετοχών
Posted To: DOLAnnouncements2

Subject: Αγορά ιδίων μετοχών

Αγορά ιδίων
μετοχών

[Αγορά ιδίων
μετοχών](#)

From: ΓΕΚ ΤΕΡΝΑ Α.Ε.
Posted At: 08 January 2024 09:39
Conversation: Αγορά Ιδίων Μετοχών
Posted To: DOLAnnouncements2

Subject: Αγορά Ιδίων Μετοχών

Ανακοίνωση

Η ΓΕΚ ΤΕΡΝΑ Α.Ε., κατ' εφαρμογή του Κανονισμού (ΕΕ) 596/2014 του Ευρωπαϊκού Κοινοβουλίου και του κατ' εξουσιοδότηση Κανονισμού (ΕΕ) 2016/1052 της Επιτροπής, γνωστοποιεί στο Επενδυτικό Κοινό ότι, σύμφωνα με το άρθρο 49 του Ν 4548/2018 όπως τροποποιήθηκε και ισχύει, προέβη την 05/01/2024, σε αγορά 5.000 ιδίων μετοχών με μέση τιμή κτήσης 13,1348 ευρώ ανά μετοχή και συνολική αξία συναλλαγής 65.674,02 ευρώ.

From: Ε.Υ.Α.Θ. Α.Ε.
Posted At: 08 January 2024 09:47
Conversation: ΑΝΑΚΟΙΝΩΣΗ ΓΙΑ ΦΟΡΟΛΟΓΙΚΟ ΠΙΣΤΟΠΟΙΗΤΙΚΟ ΧΡΗΣΗΣ 2022
Posted To: DOLAnnouncements2
Subject: ΑΝΑΚΟΙΝΩΣΗ ΓΙΑ ΦΟΡΟΛΟΓΙΚΟ ΠΙΣΤΟΠΟΙΗΤΙΚΟ ΧΡΗΣΗΣ 2022

ΕΥΑΘ ΑΕ - ΦΟΡΟΛΟΓΙΚΟ ΠΙΣΤΟΠΟΙΗΤΙΚΟ ΓΙΑ ΤΗ ΧΡΗΣΗ 2022

Η ΕΥΑΘ σε εφαρμογή της παραγράφου 4.1.3.1 του Κανονισμού του Χρηματιστηρίου Αθηνών, ανακοινώνει στο επενδυτικό κοινό, ότι ολοκληρώθηκε ο φορολογικός έλεγχος στην Εταιρεία για την χρήση 2022, που διενεργήθηκε από τους νόμιμους ελεγκτές σύμφωνα με το άρθρο 65α του Ν. 4174/2013 όπως ισχύει και εκδόθηκε Έκθεση Φορολογικής Συμμόρφωσης, με συμπέρασμα χωρίς επιφύλαξη.

Φορολογικό πιστοποιητικό χωρίς επιφύλαξη για τη χρήση 2022, εκδόθηκε επίσης και για την θυγατρική ΕΥΑΘ Υπηρεσίες ΑΕ.

From: ΑΕΡΟΠΟΡΙΑ ΑΙΓΑΙΟΥ Α.Ε.
Posted At: 08 January 2024 09:48
Conversation: Αγορά Ιδίων Ομολογιών
Posted To: DOLAnnouncements2

Subject: Αγορά Ιδίων Ομολογιών

Αγορά Ιδίων
Ομολογιών

[Αγορά Ιδίων
Ομολογιών](#)

From: Ο.Π.Α.Π. ΑΕ
Posted At: 08 January 2024 09:49
Conversation: Γνωστοποίηση Αγοράς Ιδίων Μετοχών
Posted To: DOLAnnouncements2

Subject: Γνωστοποίηση Αγοράς Ιδίων Μετοχών

Επισυνάπτεται η
ανακοίνωση.

[Ανακοίνωση](#)

From: LOULIS FOOD INGREDIENTS A.E.

Posted At: 08 January 2024 12:17

Conversation: Ανακοίνωση εκλογής νέου μη εκτελεστικού μέλους Διοικητικού Συμβουλίου σε αντικατάσταση παραιτηθέντος και συγκρότηση του Διοικητικού Συμβουλίου σε σώμα

Posted To: DOLAnnouncements2

Subject: Ανακοίνωση εκλογής νέου μη εκτελεστικού μέλους Διοικητικού Συμβουλίου σε αντικατάσταση παραιτηθέντος και συγκρότηση του Διοικητικού Συμβουλίου σε σώμα

Η εταιρεία με την επωνυμία «LOULIS FOOD INGREDIENTS ΑΝΩΝΥΜΗ ΕΤΑΙΡΕΙΑ» (στο εξής η «Εταιρεία») ενημερώνει το επενδυτικό κοινό ότι, κατόπιν της παραίτησής του κ. Gianluca Fabbri, μη εκτελεστικού μέλους του Διοικητικού Συμβουλίου, εκλέχθηκε από το Διοικητικό Συμβούλιο της «Εταιρείας», κατά την από 8/1/2024 συνεδρίασή του, κατόπιν θετικής εισήγησης της Επιτροπής Αποδοχών και Υποψηφιοτήτων της Εταιρείας, ο κ. Arnoud van den Berg, νέο μη εκτελεστικό μέλος για το υπόλοιπο της θητείας του Διοικητικού Συμβουλίου, ήτοι μέχρι τις 22/6/2026. Σημειώνεται ότι το Διοικητικό Συμβούλιο της Εταιρείας εξέτασε και διακρίβωσε κατά την ανωτέρω συνεδρίασή του ότι ο κ. Arnoud van den Berg πληροί τα κριτήρια καταλληλότητας, σύμφωνα με το άρθρο 3 Ν. 4706/2020 και την Πολιτική Καταλληλότητας της Εταιρείας.

Το νέο 7μελές Διοικητικό Συμβούλιο της Εταιρείας, συγκροτήθηκε σε σώμα, σύμφωνα με την από 8/1/2024 απόφασή του, ως ακολούθως:

- 1) Ο κ. Νικόλαος Λούλης του Κωνσταντίνου, Πρόεδρος του Διοικητικού Συμβουλίου – Εκτελεστικό Μέλος
- 2) Η κα Ελισάβετ Καπελάνου – Αλεξανδρή του Σπύρου, Αντιπρόεδρος του Διοικητικού Συμβουλίου - Ανεξάρτητο Μη Εκτελεστικό Μέλος
- 3) Ο κ. Νικόλαος Φωτόπουλος του Σπυρίδωνος, Διευθύνων Σύμβουλος – Εκτελεστικό Μέλος
- 4) Ο κ. Σπυρίδων Θεοδωρόπουλος του Ιωάννη, Μέλος του Διοικητικού Συμβουλίου – Μη Εκτελεστικό Μέλος

5) Ο κ. Arnoud van den Berg του Johannes Cornelis, Μέλος του Διοικητικού Συμβουλίου - Μη Εκτελεστικό Μέλος

6) Ο κ. Κωνσταντίνος Μαχαίρας του Δημητρίου, Μέλος του Διοικητικού Συμβουλίου - Ανεξάρτητο Μη Εκτελεστικό Μέλος

7) Ο κ. Γεώργιος Τανισκίδης του Ιωάννη, Μέλος του Διοικητικού Συμβουλίου - Ανεξάρτητο Μη Εκτελεστικό Μέλος

Σύμφωνα με το α. 82 παρ. 1 Ν. 4548/2018, η παρούσα απόφαση της εκλογής του κ. Arnoud van den Berg ως μη εκτελεστικού μέλους του Δ.Σ. υποβάλλεται σε δημοσιότητα και ανακοινώνεται από το Διοικητικό Συμβούλιο στην αμέσως προσεχή Γενική Συνέλευση, η οποία μπορεί να αντικαταστήσει τον εκλεγέντα, ακόμη και αν δεν έχει αναγραφεί σχετικό θέμα στην ημερήσια διάταξη.

From: LOULIS FOOD INGREDIENTS A.E.

Posted At: 08 January 2024 12:19

Conversation: ΑΠΟΣΠΑΣΜΑ ΠΡΑΚΤΙΚΟΥ ΔΙΟΙΚΗΤΙΚΟΥ ΣΥΜΒΟΥΛΙΟΥ ΓΙΑ ΤΗΝ ΕΚΛΟΓΗ ΝΕΟΥ ΜΗ ΕΚΤΕΛΕΣΤΙΚΟΥ ΜΕΛΟΥΣ ΔΙΟΙΚΗΤΙΚΟΥ ΣΥΜΒΟΥΛΙΟΥ ΣΕ ΑΝΤΙΚΑΤΑΣΤΑΣΗ ΠΑΡΑΙΤΗΘΕΝΤΟΣ ΚΑΙ ΣΥΓΚΡΟΤΗΣΗ ΣΕ ΣΩΜΑ

Posted To: DOLAnnouncements2

Subject: ΑΠΟΣΠΑΣΜΑ ΠΡΑΚΤΙΚΟΥ ΔΙΟΙΚΗΤΙΚΟΥ ΣΥΜΒΟΥΛΙΟΥ ΓΙΑ ΤΗΝ ΕΚΛΟΓΗ ΝΕΟΥ ΜΗ ΕΚΤΕΛΕΣΤΙΚΟΥ ΜΕΛΟΥΣ ΔΙΟΙΚΗΤΙΚΟΥ ΣΥΜΒΟΥΛΙΟΥ ΣΕ ΑΝΤΙΚΑΤΑΣΤΑΣΗ ΠΑΡΑΙΤΗΘΕΝΤΟΣ ΚΑΙ ΣΥΓΚΡΟΤΗΣΗ ΣΕ ΣΩΜΑ

Σήμερα, 8 Ιανουαρίου 2024, ημέρα Δευτέρα και ώρα 10:00, στα γραφεία της έδρας της εταιρείας με την επωνυμία «LOULIS FOOD INGREDIENTS ΑΝΩΝΥΜΗ ΕΤΑΙΡΕΙΑ» και τον διακριτικό τίτλο «LOULIS FOOD INGREDIENTS», με Αρ. Γ.Ε.ΜΗ: 50675444000, κείμενα στον Δήμο Αλμυρού, Δημοτική Κοινότητα Σούρπης, Νομού Μαγνησίας (Λιμένας Λούλη), συνήλθαν σε συνεδρίαση τα μέλη του Διοικητικού Συμβουλίου αυτής μετά την από 3-1-2024 πρόσκληση του Προέδρου κ. Νικολάου Λούλη.

Παρέστησαν:

- 1) Ο κ. Νικόλαος Λούλης, Πρόεδρος του Δ.Σ. - Εκτελεστικό Μέλος
- 2) Η κα Ελισάβετ Καπελάνου – Αλεξανδρή, Αντιπρόεδρος του Δ.Σ. - Ανεξάρτητο Μη Εκτελεστικό Μέλος
- 3) Ο κ. Νικόλαος Φωτόπουλος, Διευθύνων Σύμβουλος - Εκτελεστικό Μέλος
- 4) Ο κ. Σπυρίδων Θεοδωρόπουλος, Μέλος Δ.Σ. –Μη Εκτελεστικό Μέλος
- 5) Ο κ. Κωνσταντίνος Μαχαίρας, Μέλος Δ.Σ. - Ανεξάρτητο Μη Εκτελεστικό Μέλος
- 6) Ο κ. Γεώργιος Τανισκίδης, Μέλος Δ.Σ. - Ανεξάρτητο Μη Εκτελεστικό Μέλος

Στη σημερινή συνεδρίαση παρίσταται και ο κ. Arnoud van den Berg, με τηλεδιάσκεψη.

Αφού διαπιστώθηκε απαρτία του Δ.Σ. και δη πλήρης και η δυνατότητα λήψεως εγκύρων αποφάσεων σύμφωνα με το νόμο και το Καταστατικό, αρχίζει η συνεδρίαση.

ΘΕΜΑ 1ο : Εκλογή νέου μη εκτελεστικού μέλους Διοικητικού Συμβουλίου σε αντικατάσταση παραιτηθέντος.

Κατά την έναρξη της συνεδρίασης, ο Πρόεδρος του Δ.Σ. ενημερώνει τα μέλη του Δ.Σ. ότι το Μέλος του Διοικητικού Συμβουλίου, κ. Gianluca Fabbri, υπέβαλε την 3-1-2024 την παραίτησή του από μέλος Δ.Σ. για προσωπικούς λόγους και παρακαλεί όπως αυτή γίνει δεκτή. Το Διοικητικό Συμβούλιο, αφού ευχαριστεί τον κ. Gianluca Fabbri για τις προσφερθείσες μέχρι και σήμερα υπηρεσίες του, αποδέχεται, ομοφώνως, την παραίτησή του.

Εν συνεχεία, ο Πρόεδρος του Δ.Σ. υπενθυμίζει στα μέλη του Δ.Σ. το άρθρο 82 παρ. 1 του Ν. 4548/2018 το οποίο αναφέρει ότι *«Σε περίπτωση παραίτησης ή θανάτου ή με οποιονδήποτε άλλο τρόπο απώλειας της ιδιότητας μέλους ή μελών του διοικητικού συμβουλίου, το διοικητικό συμβούλιο μπορεί να εκλέγει μέλη αυτού σε αντικατάσταση των μελών που εξέλιπαν. Η εκλογή αυτή επιτρέπεται εφόσον η αναπλήρωση των παραπάνω μελών δεν είναι εφικτή από αναπληρωματικά μέλη, που έχουν εκλεγεί από τη γενική συνέλευση ή διοριστεί από μέτοχο ή μετόχους, σύμφωνα με το άρθρο 81. Η εκλογή από το διοικητικό συμβούλιο γίνεται με απόφαση των απομενοντών μελών, αν είναι τουλάχιστον τρία (3), και ισχύει για το υπόλοιπο της θητείας του μέλους που αντικαθίσταται. Η απόφαση της εκλογής υποβάλλεται σε δημοσιότητα και ανακοινώνεται από το διοικητικό συμβούλιο στην αμέσως προσεχή γενική συνέλευση, η οποία μπορεί να αντικαταστήσει τους εκλεγέντες, ακόμη και αν δεν έχει αναγραφεί σχετικό θέμα στην ημερήσια διάταξη».*

Δεδομένου ότι κατά την Γ.Σ. της 22/06/2022 για την εκλογή του παρόντος Δ.Σ. δεν είχαν οριστεί αναπληρωματικά μέλη, ο Πρόεδρος ενημερώνει τα μέλη του Δ.Σ. για την ανάγκη εκλογής νέου μη εκτελεστικού μέλους Δ.Σ. σε αντικατάσταση, σύμφωνα με το α. 82 παρ. 1 Ν. 4548/2018, του παραιτηθέντος μη εκτελεστικού μέλους κ. Gianluca

Fabbri, και για τον σκοπό αυτό προτείνει ως νέο μη εκτελεστικό μέλος του Δ.Σ. τον κ. Arnoud van den Berg.

Κατόπιν, ο Πρόεδρος θέτει υπόψη στο Δ.Σ. το από 5/1/2024 Πρακτικό της Επιτροπής Αποδοχών και Υποψηφιοτήτων της Εταιρείας, με το οποίο δίδεται θετική εισήγηση για την εκλογή του κ. Arnoud van den Berg ως μη εκτελεστικού Μέλους του Δ.Σ. Ειδικότερα, η Επιτροπή Αποδοχών και Υποψηφιοτήτων διαπίστωσε την πλήρωση των κριτηρίων ατομικής και συλλογικής καταλληλότητας στο πρόσωπο του κ. Arnoud van den Berg, σύμφωνα και με την εν ισχύ Πολιτική Καταλληλότητας της Εταιρείας, καθώς και ότι ο κ. Arnoud van den Berg είναι πρόσωπο εγνωσμένου κύρους, διαθέτει επαρκείς γνώσεις και προσόντα, δεξιότητες και εμπειρία, εξαιρετική επαγγελματική πορεία, ανεξαρτησία κρίσης, εχέγγυα ακεραιότητας και ήθους και καλή φήμη.

Το βιογραφικό του κ. Arnoud van den Berg έχει ως ακολούθως:

«Ο κ. Arnoud van den Berg είναι ο Διευθύνων Σύμβουλος του Ομίλου στον όμιλο AI Dahra και είναι υπεύθυνος για τη συνολική επιχειρηματική στρατηγική της εταιρείας και τις παγκόσμιες δραστηριότητές της.

Έχει πάνω από 25 χρόνια διεθνούς ηγετικής εμπειρίας στις αγροτικές επιχειρήσεις, τη στρατηγική και τα οικονομικά, συμπεριλαμβανομένων της 15ετούς συνεργασίας του με την πολυεθνική εταιρεία γαλακτοκομικών προϊόντων, FrieslandCampina.

Πιο πρόσφατα, ο κ. Arnoud van den Berg ήταν ο Πρόεδρος της FrieslandCampina Trading, όπου επέβλεπε τις εμπορικές δραστηριότητες του Ομίλου και ήταν υπεύθυνος για την επεξεργασία, τις πωλήσεις, την προμήθεια, την εμπορία και την αντιστάθμιση γαλακτοκομικών προϊόντων παγκοσμίως. Πριν από αυτό, ηγήθηκε των επιχειρήσεων της FrieslandCampina στο Χονγκ Κονγκ, το Βιετνάμ και τη Νοτιοανατολική Ασία και ήταν Οικονομικός Διευθυντής στην Ελλάδα και την Ολλανδία.

Ο κ. Arnoud van den Berg πέρασε επίσης 11 χρόνια στον Boston Consulting Group στην Ευρώπη, την Ασία και τις Ηνωμένες Πολιτείες, υπηρετώντας σε διάφορους ηγετικούς ρόλους, συμβουλευόντας σε θέματα επιχειρηματικής στρατηγικής, καταναλωτικών αγαθών και συγχωνεύσεων και εξαγορών.

Κατά τη διάρκεια της καριέρας του, ήταν μέλος διοικητικών συμβουλίων σε διάφορους βιομηχανικούς οργανισμούς στην Ολλανδία, το Βιετνάμ και το Χονγκ Κονγκ. Ήταν επίσης μη εκτελεστικό μέλος του διοικητικού συμβουλίου της Betagen Thailand.

Ο κ. Arnoud van den Berg είναι κάτοχος μεταπτυχιακού τίτλου στη Βιομηχανική Μηχανική από το Πανεπιστήμιο του Twente, Ολλανδία, και κατέχει Master στη Διοίκηση Επιχειρήσεων από το INSEAD, Γαλλία».

Το Δ.Σ. διαπιστώνει ότι η ως άνω εκτενής διεθνής εμπειρία του κ. Arnoud van den Berg κρίνεται ως πολύτιμη για τους σκοπούς της επιχειρηματικής δραστηριότητας της Εταιρείας και καθιστά αιτιολογημένη την θέση υποψηφιότητας του ιδίου ως μέλους του Διοικητικού Συμβουλίου της Εταιρείας.

Διαπιστώνεται επίσης για τον κ. Arnoud van den Berg η ύπαρξη των απαραίτητων στοιχείων που απαιτούνται από την Πολιτική Καταλληλότητας της Εταιρείας (η οποία είναι ανηρτημένη στον ιστότοπο της Εταιρείας <https://www.loulis.com/ependytes/etairiki-diakyvernisi/dioikitiko-symvouljo/politiki-katalilolotitas-melon-dioikitikou-symvouljou/>), ήτοι – επαγγελματική κατάρτιση, εμπειρία, επάρκεια γνώσεων και δεξιοτήτων, εχέγγυα ήθους και φήμης, ανεξαρτησία κρίσης, έλλειψη σύγκρουσης συμφερόντων καθώς και δυνατότητα διάθεσης επαρκούς χρόνου για την εκτέλεση των καθηκόντων του.

Πέραν της ατομικής καταλληλότητας του κ. Arnoud van den Berg, κατά τα ανωτέρω, διαπιστώνεται ότι, και μετά την εκλογή του κ. Arnoud van den Berg, σε συλλογικό επίπεδο τα μέλη του Δ.Σ., με το συνδυασμό και την πολυμορφία γνώσεων, εμπειρίας, υποβάθρων και φύλου, πληρούν το κριτήριο της ύπαρξης Συλλογικής Καταλληλότητας κατά την έννοια της Πολιτικής Καταλληλότητας της Εταιρείας. Ειδικότερα, η νέα σύνθεση του Δ.Σ. καλύπτει πλήρως την προσήκουσα και αποτελεσματική άσκηση των καθηκόντων και των αρμοδιοτήτων του, αντανακλά το μέγεθος, την οργάνωση και τον τρόπο λειτουργίας της Εταιρείας, που απαιτεί ταχύτητα και ευελιξία, λόγω της φύσης της δραστηριότητας της Εταιρείας, ενώ η σύνθεση του Δ.Σ. διακρίνεται για την ποικιλομορφία γνώσεων, δεξιοτήτων, προσόντων και εμπειρίας, στοιχεία τα οποία δύνανται να συμβάλουν αποφασιστικά στην περαιτέρω προώθηση και επίτευξη των επιχειρηματικών σκοπών και σχεδίων της Εταιρείας.

Ως εκ τούτου, η υποψηφιότητά του κ. Arnoud van den Berg διαπιστώνεται ως σύμφωνη συνολικά με την Πολιτική Καταλληλότητας της Εταιρείας.

Διαπιστώνεται επίσης ότι, και μετά την προτεινόμενη αντικατάσταση του κ. Gianluca Fabbri με τον κ. Arnoud van den Berg:

(α) πληρούνται στο ακέραιο οι τασσόμενες εκ των άρθρων 3 και 5 του ν. 4706/2020 απαιτήσεις και προβλέψεις περί επαρκούς εκπροσώπησης ανά φύλο στο Διοικητικό Συμβούλιο και ο επιβαλλόμενος εκ του νόμου αριθμός των ανεξάρτητων μη εκτελεστικών μελών αυτού,

(β) δεν συντρέχει στο πρόσωπο του κ. Arnoud van den Berg το κώλυμα του άρθρου 3 παρ. 4 του Ν. 4706/2020, ενώ η Εταιρεία έχει λάβει υπεύθυνη δήλωση προς τούτο,

(γ) τα μέλη του Δ.Σ. θα εξακολουθούν να διαθέτουν τη θεωρητική κατάρτιση, τις δεξιότητες και ικανότητες, τα εχέγγυα ήθους, φήμης και ακεραιότητας, την ανεξαρτησία κρίσης και την εμπειρία για την εκτέλεση των καθηκόντων που πρόκειται να τους ανατεθούν,

(δ) δεν συντρέχει οιοδήποτε κώλυμα ή ασυμβίβαστο στο πρόσωπο του κ. Arnoud van den Berg, σύμφωνα με τις διατάξεις του ν. 4706/2020, του Καταστατικού, του Κανονισμού Λειτουργίας της Εταιρείας, του εφαρμοζόμενου Κώδικα Εταιρικής Διακυβέρνησης και της Πολιτικής Καταλληλότητας, ενώ ούτε τίθεται θέμα σύγκρουσης συμφερόντων του κ. Arnoud van den Berg με τα συμφέροντα της Εταιρείας.

Κατόπιν σχετικής ψηφοφορίας, το Διοικητικό Συμβούλιο αποφασίζει ομοφώνως και εκλέγει ως μη εκτελεστικό μέλος του Δ.Σ., σε αντικατάσταση του μη εκτελεστικού μέλους κ. Gianluca Fabbri, τον κ. Arnoud van den Berg του Johannes Cornelis [*], κάτοικο [*], κάτοχο του υπ' αριθμ. [*] διαβατηρίου, που γεννήθηκε [*], με Α.Φ.Μ. [*], για το υπόλοιπο της θητείας του Διοικητικού Συμβουλίου, ήτοι μέχρι τις 22/6/2026.

Σύμφωνα με το α. 82 παρ. 1 Ν. 4548/2018, η παρούσα απόφαση της εκλογής του κ. Arnoud van den Berg ως μη εκτελεστικού μέλους του Δ.Σ. υποβάλλεται σε δημοσιότητα και ανακοινώνεται από το διοικητικό συμβούλιο στην αμέσως προσεχή γενική συνέλευση, η οποία μπορεί να αντικαταστήσει τον εκλεγέντα, ακόμη και αν δεν έχει αναγραφεί σχετικό θέμα στην ημερήσια διάταξη.

Ο κ. Arnoud van den Berg αποδέχεται την εκλογή του και αναλαμβάνοντας αμέσως τα καθήκοντα του, μετέχει στη συνέχεια της παρούσας συνεδρίασης.

ΘΕΜΑ 2ο : Συγκρότηση του νέου Διοικητικού Συμβουλίου σε σώμα.

Κατόπιν της ως άνω παραίτησης του μη εκτελεστικού μέλους του Διοικητικού Συμβουλίου, κ. Gianluca Fabbri και της αντικατάστασής του από τον κ. Arnoud van den

Berg τα μέλη του Διοικητικού Συμβουλίου συγκροτούνται, ομοφώνως, σε σώμα, ως ακολούθως:

ΣΥΝΘΕΣΗ ΔΙΟΙΚΗΤΙΚΟΥ ΣΥΜΒΟΥΛΙΟΥ

- 1) Νικόλαος Λούλης του Κωνσταντίνου [*], με Α.Δ.Τ.: [*], κάτοικος [*], που γεννήθηκε [*], με Α.Φ.Μ. [*], **Πρόεδρος του Δ.Σ. - Εκτελεστικό Μέλος**
- 2) Ελισάβετ Καπελάνου – Αλεξανδρή του Σπύρου [*], με Α.Δ.Τ.: [*], κάτοικος [*], που γεννήθηκε [*], με Α.Φ.Μ. [*], **Αντιπρόεδρος του Δ.Σ. - Ανεξάρτητο Μη Εκτελεστικό Μέλος**
- 3) Νικόλαος Φωτόπουλος του Σπυρίδωνος [*], με Α.Δ.Τ.: [*], κάτοικος [*], που γεννήθηκε [*], με Α.Φ.Μ. [*], **Διευθύνων Σύμβουλος - Εκτελεστικό Μέλος**
- 4) Σπυρίδων Θεοδωρόπουλος του Ιωάννη [*], με Α.Δ.Τ.: [*], κάτοικος [*], που γεννήθηκε [*], με Α.Φ.Μ. [*], **Μέλος Δ.Σ. –Μη Εκτελεστικό Μέλος**
- 5) Arnoud van den Berg του Johannes Cornelis [*], κάτοικος [*], κάτοχος του υπ' αριθμ. [*] διαβατηρίου, που γεννήθηκε [*], με Α.Φ.Μ. [*], **Μέλος Δ.Σ. - Μη Εκτελεστικό Μέλος**
- 6) Κωνσταντίνος Μαχαίρας του Δημητρίου [*], με Α.Δ.Τ.: [*], κάτοικος [*], που γεννήθηκε [*], με Α.Φ.Μ. [*], **Μέλος Δ.Σ. - Ανεξάρτητο Μη Εκτελεστικό Μέλος**
- 7) Γεώργιος Τανισκίδης του Ιωάννη [*], με Α.Δ.Τ.: [*], κάτοικος [*], που γεννήθηκε [*], με Α.Φ.Μ. [*], **Μέλος Δ.Σ. - Ανεξάρτητο Μη Εκτελεστικό Μέλος**

Η θητεία του ως άνω Διοικητικού Συμβουλίου, η οποία λήγει την 22/6/2026, θα παρατείνεται μέχρι τη λήξη της προθεσμίας, εντός της οποίας πρέπει να συνέλθει η αμέσως επόμενη Τακτική Γενική Συνέλευση και μέχρι τη λήψη της σχετικής απόφασης.

Σε περίπτωση κωλύματος του Προέδρου του Διοικητικού Συμβουλίου κ. Νικολάου Λούλη αποφασίζεται ομόφωνα από τα μέλη του Διοικητικού Συμβουλίου να τον αναπληρώνει στα καθήκοντά του ο Διευθύνων Σύμβουλος – Εκτελεστικό Μέλος κ. Νικόλαος Φωτόπουλος.

Το Διοικητικό Συμβούλιο, κατά την ως άνω συνεδρίασή του, εξέτασε και διακρίβωσε ότι:

1. Πληρούνται οι απαιτήσεις των άρθρων 3 και 5 του ν. 4706/2020, περί επαρκούς εκπροσώπησης ανά φύλο στο Διοικητικό Συμβούλιο και ο επιβαλλόμενος εκ του νόμου αριθμός των προτεινομένων ανεξάρτητων μη εκτελεστικών μελών αυτού,

2. τα εκλεγέντα μέλη του Διοικητικού Συμβουλίου διαθέτουν τη θεωρητική κατάρτιση, τα κατάλληλα ακαδημαϊκά και επαγγελματικά προσόντα, τις δεξιότητες και ικανότητες, τα εχέγγυα ήθους, φήμης και ακεραιότητας, την ανεξαρτησία κρίσης, επαρκή χρόνο και την εμπειρία για την εκτέλεση των καθηκόντων που πρόκειται να τους ανατεθούν,

3. δεν συντρέχει οιοδήποτε κώλυμα ή ασυμβίβαστο στο πρόσωπο των υποψηφίων μελών του Διοικητικού Συμβουλίου, σύμφωνα με τις διατάξεις του ν. 4706/2020, του Εσωτερικού Κανονισμού Λειτουργίας της Εταιρείας, του εφαρμοζόμενου Κώδικα Εταιρικής Διακυβέρνησης και της Πολιτικής Καταλληλότητας της Εταιρείας και

4. τα εκλεγέντα ως ανεξάρτητα μη εκτελεστικά μέλη πληρούν τις προϋποθέσεις και τα κριτήρια ανεξαρτησίας που προβλέπονται στις διατάξεις του ισχύοντος νομοθετικού πλαισίου (άρθρο 9 παρ. 1 και 2 του ν. 4706/2020) ήτοι:

(α) δεν κατέχουν άμεσα ή έμμεσα ποσοστό δικαιωμάτων ψήφου μεγαλύτερο του 0,5% του μετοχικού κεφαλαίου της Εταιρείας και

(β) είναι απαλλαγμένα από οιαδήποτε σχέση εξάρτησης με την Εταιρεία ή συνδεδεμένα με αυτή πρόσωπα, όπως αυτή (σχέση εξάρτησης) στην παρ. 2 του άρθρου 9 του ν. 4706/2020 και ουδεμία οικονομική, επιχειρηματική, οικογενειακή ή άλλου είδους σχέση διατηρούν, η οποία δύναται να επηρεάσει τις αποφάσεις και την ανεξάρτητη, αντικειμενική και αμερόληπτη κρίση τους.

.....
.....

Μην υπάρχοντος άλλου θέματος, λύεται η συνεδρίαση και υπογράφεται το παρόν πρακτικό.

Ο ΠΡΟΕΔΡΟΣ

ΤΑ ΜΕΛΗ

Ακριβές αντίγραφο από το βιβλίο Πρακτικών του Διοικητικού Συμβουλίου

Ο ΔΙΕΥΘΥΝΩΝ ΣΥΜΒΟΥΛΟΣ

ΝΙΚΟΛΑΟΣ ΦΩΤΟΠΟΥΛΟΣ

From: LOULIS FOOD INGREDIENTS A.E.
Posted At: 08 January 2024 12:53
Conversation: Δελτίο Τύπου -Αλλαγή μελών Δ.Σ. της Loulis Food Ingredients
Posted To: DOLAnnouncements2
Subject: Δελτίο Τύπου -Αλλαγή μελών Δ.Σ. της Loulis Food Ingredients

Το Διοικητικό Συμβούλιο της "Loulis Food Ingredients" έκανε δεκτή την παραίτηση του κ. Gianluca Fabbri, μετά την αποχώρησή του από την "Al Dahra Agriculture" και στη θέση του τοποθετήθηκε ο κ. Arnoud van den Berg ως μέλος Δ.Σ.

Ο κύριος Arnoud van den Berg, CEO της Al Dahra Agriculture, έχει μεγάλη εμπειρία σε ηγετικές θέσεις management τόσο στον αγροδιατροφικό όσο και στο συμβουλευτικό τομέα. Ξεχωρίζει η 15ετής σταδιοδρομία του στην πολυεθνική τροφίμων "Friesland Campina", όσο και η 11ετής παραμονή του στη διεθνούς φήμης εταιρείας συμβούλων "Boston Consulting Group", όπου ασχολήθηκε με την εταιρική στρατηγική.

Ο πρόεδρος της Loulis Food Ingredients, κ. Νίκος Λούλης ανέφερε: *«Είμαι πολύ χαρούμενος καθώς η δέσμευσή μου για μια ισχυρή και ουσιαστική εταιρική διακυβέρνηση μετουσιώνεται περαιτέρω σε πράξη με την προσθήκη του κυρίου Arnoud van den Berg στο Διοικητικό μας Συμβούλιο. Η εμπειρία του στον τομέα της εταιρικής στρατηγικής, των πολυεθνικών τροφίμων αλλά και της παγκόσμιας αγροτικής παραγωγής θα φέρει τεράστια αξία στο Διοικητικό μας Συμβούλιο και θα ενισχύσει περαιτέρω τη στρατηγική μας και την ποιότητα των αποφάσεων μας. Επί τη ευκαιρία θέλω να ευχαριστήσω θερμά τον κύριο Fabbri για την εξαιρετική συνεισφορά του στο Δ.Σ. μας, η παρουσία του μας βοήθησε να γίνουμε καλύτεροι. Του εύχομαι καλή τύχη στα νέα του επαγγελματικά του βήματα».*

From: MED A.B.E.E.
Posted At: 08 January 2024 13:22
Conversation: ΠΡΟΣΚΛΗΣΗ ΣΕ ΕΚΤΑΚΤΗ ΓΕΝΙΚΗ ΣΥΝΕΛΕΥΣΗ 29-01-2024
Posted To: DOLAnnouncements2

Subject: ΠΡΟΣΚΛΗΣΗ ΣΕ ΕΚΤΑΚΤΗ ΓΕΝΙΚΗ ΣΥΝΕΛΕΥΣΗ 29-01-2024

Δείτε την συνημμένη
Πρόσκληση.

[ΠΡΟΣΚΛΗΣΗ ΣΕ ΓΕΝΙΚΗ
ΣΥΝΕΛΕΥΣΗ](#)

From: ΠΑΠΟΥΤΣΑΝΗΣ Α.Β.Ε.Ε.
Posted At: 08 January 2024 15:46
Conversation: Αγορά Ιδίων Μετοχών
Posted To: DOLAnnouncements2

Subject: Αγορά Ιδίων Μετοχών

-
ΠΑΠΟΥΤΣΑΝΗΣ ΑΒΕΕ
-

Χαλκίδα, 08/01/2024

Η Εταιρεία "ΠΑΠΟΥΤΣΑΝΗΣ ΑΝΩΝΥΜΗ ΒΙΟΜΗΧΑΝΙΚΗ ΚΑΙ ΕΜΠΟΡΙΚΗ ΕΤΑΙΡΙΑ ΚΑΤΑΝΑΛΩΤΙΚΩΝ ΑΓΑΘΩΝ" (η Εταιρεία) ενημερώνει το επενδυτικό κοινό ότι κατ' εφαρμογή των Κανονισμών (ΕΕ) 2016/1052 και 596/2014, και σε εκτέλεση της από 18.05.2023 απόφασης της Τακτικής Γενικής Συνέλευσης των Μετόχων της Εταιρείας και της από 18.05.2023 απόφασης του Διοικητικού Συμβουλίου της Εταιρείας, προέβη σε αγορά ιδίων μετοχών στην αγορά του Χρηματιστηρίου Αθηνών, ως παρακάτω ανάλυση:

Ημερομηνία αγοράς ιδίων μετοχών	Τεμάχια αγοράς ιδίων μετοχών	Μέση τιμή κτήσης	Συνολική αξία συναλλαγών
04/01/2024	700	€ 2,33	€ 1.632,28
05/01/2024	638	€ 2,35	€ 1.501,88

Οι συναλλαγές πραγματοποιήθηκαν μέσω του μέλους του Χρηματιστηρίου Αθηνών "ΒΕΤΑ ΧΡΗΜΑΤΙΣΤΗΡΙΑΚΗ ΑΕΠΕΥ ΧΡΗΜΑΤΙΣΤΗΡΙΑΚΕΣ ΕΡΓΑΣΙΕΣ".

Μετά και τις ανωτέρω αγορές, η Εταιρεία κατέχει συνολικά 179.754 ίδιες μετοχές

(ήτοι, 0,663% του συνόλου των μετοχών της Εταιρείας που διαπραγματεύονται στο Χρηματιστήριο Αθηνών).

Ομολογιακά Δάνεια Επιχειρήσεων – Οργανωμένη Αγορά (Μη Μετατρέψιμα)

Πλήθος Εισηγμένων Ομολογίων	Ονομαστική αξία	Τιμή έκδοσης	Σημερινό επιτόκιο	Ημερ. λήξης	Διάρκεια (έτη)	Σημείωση	Τοκομερίδιο		Μον. Διασπ.	Ομόλογα Επιχειρήσεων	Δεδ. Τόκς	Αποδ. Λήξη	Κατωτ Τιμή	Ανωτ Τιμή	Τιμή κλεισ. Προηγ.	Κλείσιμο-ημ/νία	Όγκος	Αξία Συναλλαγών	Τελευταία εντολή					
							Κοινό	Προτιμησιακό											Τιμή	Αγορ./ Πώλ.	Ημερομηνία	λαχ έτους	Μεγ έτους	
100,000	1,000.00	1,000.00	2.70	25/05/2026	5	---	6	---	1	COSTAMARE PARTICIPATIONS PLC (Μη μετατρέψιμο)	3.3000	4.7850	94.5000	95.4000	94.7492	94.7420	05/01/2024	66,000	62,752.30	95.0000	A	38/01/2024	94.2000	96.5000
320,000	1,000.00	1,000.00	3.40	21/07/2027	7	---	7	---	1	LAMDA DEVELOPMENT A.E. (Μη μετατρέψιμο)	16.3389	4.5880	94.0000	95.6974	94.6564	94.5000	05/01/2024	70,000	67,403.20	94.3000	A	38/01/2024	93.6000	95.6974
200,000	1,000.00	1,000.00	2.10	27/10/2027	7	---	7	---	1	Ο.Π.Α.Π. Α.Ε. (Μη μετατρέψιμο)	4.3750	3.6760	92.1000	94.1499	93.8317	92.0660	05/01/2024	77,000	72,587.28	94.0000	A	38/01/2024	91.0849	94.1499
200,000	1,000.00	1,000.00	1.90	23/03/2028	7	---	6	---	1	ΜΟΤΟΡ ΟΪΛ ΔΙΥΛΙΣΤΗΡΙΑ ΚΟΡΙΝΘΟΥ ΑΕ (Μη μετατρέψιμο)	5.6472	3.8040	91.4000	92.3000	92.2590	91.5500	05/01/2024	138,000	128,038.92	91.8000	A	38/01/2024	91.2000	92.3000
100,000	1,000.00	1,000.00	2.95	11/02/2027	5	---	4	---	1	SAFE BULKERS PARTICIPATIONS PLC (Μη μετατρέψιμο)	12.4556	4.9680	93.7500	93.7500	93.7500	93.3360	05/01/2024	3,000	2,849.87	93.0000	A	38/01/2024	93.0000	94.2000
230,000	1,000.00	1,000.00	4.70	12/07/2029	7	---	3	---	1	LAMDA DEVELOPMENT A.E. (Μη μετατρέψιμο)	23.7611	4.2550	100.5000	101.2000	100.6400	101.0900	05/01/2024	104,000	107,139.17	100.5200	A	38/01/2024	99.7000	101.2000
100,000	1,000.00	1,000.00	4.40	26/07/2029	7	---	3	---	1	CPLP SHIPPING HOLDINGS PLC (Μη μετατρέψιμο)	20.5333	4.4810	96.8000	99.0481	98.3305	96.3490	05/01/2024	65,000	65,249.50	97.0200	A	38/01/2024	96.1110	99.0481
200,000	1,000.00	1,000.00	3.60	12/03/2026	7	---	10	---	1	ΑΕΡΟΠΟΡΙΑ ΑΙΓΑΙΟΥ Α.Ε. (Μη μετατρέψιμο)	12.0000	3.4780	98.6000	99.3000	98.9949	98.6800	05/01/2024	112,000	112,218.28	98.6000	A	38/01/2024	96.7110	99.3000
500,000	1,000.00	1,000.00	2.75	03/07/2027	7	---	8	---	1	ΓΕΚ ΤΕΡΝΑ Α.Ε. (Μη μετατρέψιμο)	0.5347	4.7070	92.0000	92.7500	92.6713	92.4500	05/01/2024	190,000	176,048.80	92.5200	A	38/01/2024	91.6000	92.7500
100,000	1,000.00	1,000.00	5.50	15/12/2028	5	---	1	---	1	IDEAL HOLDINGS A.E. (Μη μετατρέψιμο)	3.9722	5.0160	101.5000	102.0000	101.8652	101.0920	05/01/2024	23,000	23,520.36	101.7000	A	38/01/2024	100.6100	102.0000
175,000	1,000.00	1,000.00	3.40	26/07/2024	5	---	9	---	1	ΑΤΤΙΣΑ Α.Ε. ΣΥΜΜΕΤΟΧΩΝ (Μη μετατρέψιμο)	15.8667	4.2260	99.1979	99.2000	99.1991	98.9000	05/01/2024	44,000	44,345.72	98.7700	A	38/01/2024	98.5001	99.2500
300,000	1,000.00	1,000.00	2.30	20/07/2028	7	---	5	---	1	ΠΡΟΝΤΕΑ ΑΕΕΑΠ (Μη μετατρέψιμο)	11.1167	4.5540	89.1000	90.8000	90.4354	89.0750	05/01/2024	62,000	56,490.65	89.9000	A	38/01/2024	87.3500	90.8000
150,000	1,000.00	1,000.00	2.65	22/10/2026	5	---	5	---	1	CPLP SHIPPING HOLDINGS PLC (Μη μετατρέψιμο)	5.8153	4.6960	94.1950	94.1950	94.1950	94.1860	05/01/2024	1,000	947.77	93.5500	A	38/01/2024	93.5000	94.1950
250,000	1,000.00	1,000.00	2.45	16/11/2028	7	---	5	---	1	ΕΛΒΑΛΧΑΛΚΟΡ Α.Ε. (Μη μετατρέψιμο)	3.7431	4.0600	90.5000	93.3000	92.5000	90.5500	05/01/2024	85,000	78,291.12	92.0000	A	38/01/2024	89.3986	93.3000
120,000	1,000.00	1,000.00	2.65	06/12/2028	7	---	5	---	1	ΝΟΒΑΛ ΠΡΟΠΕΡΤΥ ΑΕΕΑΠ (Μη μετατρέψιμο)	2.5764	4.6540	90.0000	92.0000	90.8374	89.9700	05/01/2024	100,000	91,531.78	90.6890	A	38/01/2024	88.5000	92.0000
300,000	1,000.00	1,000.00	2.30	14/12/2028	7	---	5	---	1	ΓΕΚ ΤΕΡΝΑ Α.Ε. (Μη μετατρέψιμο)	1.7250	4.7880	88.9999	89.3400	89.0197	89.9890	05/01/2024	68,000	60,650.69	89.0000	A	38/01/2024	88.1000	89.9890
100,000	1,000.00	1,000.00	2.80	25/01/2027	5	---	4	---	1	PREMIA Α.Ε. (Μη μετατρέψιμο)	13.1444	4.8260	93.7000	93.9000	93.8308	92.9640	05/01/2024	26,000	24,737.76	93.9000	A	38/01/2024	90.6110	93.9000
500,000	1,000.00	1,000.00	4.00	10/07/2030	7	---	1	---	1	ΜΥΤΙΛΗΝΑΙΟΣ Α.Ε. (Μη μετατρέψιμο)	---	3.8610	99.7010	100.5000	100.3194	99.8470	05/01/2024	495,000	496,411.32	100.1600	A	38/01/2024	98.7000	100.5000

Σημειώσεις Εταιρικών Ομολόγων

Ο Όγκος Συναλλαγών υπολογίζεται ως (Τεμάχια) * (Ονομαστική Τιμή). Η Αξία Συναλλαγών υπολογίζεται ως (Τεμάχια) * (Ονομαστική Τιμή) * (Τιμή %) + (Δεδουλευμένοι Τόκοι).

Οι τιμές συναλλαγών των ομολόγων υπολογίζονται ως ποσοστό επί τοις εκατό (%) της ονομαστικής τους τιμής.

Όλα τα ομόλογα έχουν Ονομαστική Αξία εκπεφρασμένη σε Ευρώ (εκτός εάν σημειώνεται διαφορετικά).

Ομολογιακά Δάνεια Επιχειρήσεων – Οργανωμένη Αγορά (Μη Μετατρέψιμα)

Πλήθος Εισηγμένων Ομολογιών	Ονομαστική αξία	Τιμή έκδοσης	Σημερινό επιτόκιο	Ημερ. λήξης	Διάρκεια (έτη)	Σημείωση	Τοκομερίδιο		Μον. Διασπ.	Ομόλογα Επιχειρήσεων	Δεδ. Τόκος Αποδ./Λήξη		Κατωτ Τιμή	Ανωτ Τιμή	Τιμή κλεισ. Προηγ.	Κλείσιμο-ημ/νία	Όγκος	Αξία Συναλλαγών	Τελευταία εντολή			Μεγ έτους		
							Κοινό	Προτιμησιακό			Τιμή	Αγορ./ Πώλ.							Ημερομηνία	λαχ				
120,000	1,000.00	1,000.00	3.95	04/04/2025	7	---	12	---	1	ΓΕΚ ΤΕΡΝΑ Α.Ε. (Μη μετατρέψιμο)	10.7528	3.8650	---	---	99.0330	05/01/2024	---	---	98.8000	A	38/01/2024	98.7110	99.4000	
150,000	1,000.00	1,000.00	2.60	22/10/2026	7	---	9	---	1	ΤΕΡΝΑ ΕΝΕΡΓΕΙΑΚΗ Μ.Α.Ε.Χ. (Μη μετατρέψιμο)	5.7056	4.3920	93.6499	94.3300	94.2644	93.3000	05/01/2024	71,000	67,216.57	93.7800	A	38/01/2024	92.5000	94.3300

Σημειώσεις Εταιρικών Ομολόγων

Ο Όγκος Συναλλαγών υπολογίζεται ως (Τεμάχια) * (Ονομαστική Τιμή). Η Αξία Συναλλαγών υπολογίζεται ως (Τεμάχια) * (Ονομαστική Τιμή) * (Τιμή %) + (Δεδουλευμένοι Τόκοι).

Οι τιμές συναλλαγών των ομολόγων υπολογίζονται ως ποσοστό επί τοις εκατό (%) της ονομαστικής τους τιμής.

Όλα τα ομόλογα έχουν Ονομαστική Αξία εκπεφρασμένη σε Ευρώ (εκτός εάν σημειώνεται διαφορετικά).

Ομόλογα Ελληνικού Δημοσίου

Πλήθος Εισηγμ. Ομολογιών	Ονομ. αξία	Σημερινό επιτόκιο	Υπολογισμός Δεδουλευμένων	Ημερ/νία Λήξης [1]	Διάρκεια (έτη)	Σημείωση	Ημερομηνία Πληρ.	Αξία τρέχοντος	Μον. Διαπρ.	Ομόλογα Ελληνικού Δημοσίου	Κατωτ Τιμή	Ανωτ Τιμή	Τιμή κλεισ.	Προηγ. Κλείσιμο-ημ/νία	Όγκος	Αξία Συναλλαγών	Τελευταία εντολή Αγορ./ Πώλ. Ημερομηνία		
4,500,000	1,000.00	1.88	Πργμ/Πργμ	04/02/2035	15	---	04/02	1.88	1	ΟΕΔ-ΣΤΘ-040235-15X-1,875-1,000	---	---	---	---	---	---	---		
1,805,793	1,000.00	3.45	Πργμ/Πργμ	02/04/2024	5	---	02/04	3.45	1	ΟΕΔ-ΣΤΘ-020424-05X-3,450-1,000	---	---	---	---	---	---	---		
6,000,000	1,000.00	0.75	Πργμ/Πργμ	18/06/2031	10	---	18/06	0.75	1	ΟΕΔ-ΣΤΘ-180631-10X-0,750-1,000	---	---	---	---	---	---	---		
2,900,000	1,000.00	3.88	Πργμ/Πργμ	15/06/2028	5	---	15/06	3.88	1	ΟΕΔ-ΣΤΘ-150628-05X-3,875-1,000	---	---	---	---	---	---	---		
5,962,747,327	1.00	3.75	Πργμ/Πργμ	30/01/2028	10	---	/02 - 01/02 - 31/	3.75	1	ΟΕΔ-ΣΤΘ-300128-10X-3,750-1,00	---	---	---	85.4610	13/07/2018	---	1.0000	A	28/11/2018
7,067,309,386	1.00	3.90	Πργμ/Πργμ	30/01/2033	15	---	/02 - 01/02 - 31/	3.90	1	ΟΕΔ-ΣΤΘ-300133-15X-3,900-1,00	---	---	---	78.6730	13/07/2018	---	1.0000	A	28/11/2018
5,622,848,349	1.00	4.00	Πργμ/Πργμ	30/01/2037	19	---	/02 - 01/02 - 31/	4.00	1	ΟΕΔ-ΣΤΘ-300137-19X-4,000-1,00	---	---	---	77.0370	13/07/2018	---	1.0000	A	28/11/2018
5,476,770,669	1.00	4.20	Πργμ/Πργμ	30/01/2042	24	---	/02 - 01/02 - 31/	4.20	1	ΟΕΔ-ΣΤΘ-300142-24X-4,200-1,00	---	---	---	77.7640	13/07/2018	---	1.0000	A	28/11/2018
48,794,718	1.00	4.30	Πργμ/Πργμ	24/02/2024	12	---	24/02	4.30	1	ΟΕΔ-ΣΤΘ-240224-12X-2,000-1,00	---	---	---	10.0000	22/06/2015	---	---	---	---
40,248,141	1.00	4.30	Πργμ/Πργμ	24/02/2025	13	---	24/02	4.30	1	ΟΕΔ-ΣΤΘ-240225-13X-2,000-1,00	---	---	---	10.0000	22/06/2015	---	---	---	---
59,586,043	1.00	4.30	Πργμ/Πργμ	24/02/2026	14	---	24/02	4.30	1	ΟΕΔ-ΣΤΘ-240226-14X-2,000-1,00	---	---	---	10.0000	22/06/2015	---	---	---	---
41,118,344	1.00	4.30	Πργμ/Πργμ	24/02/2027	15	---	24/02	4.30	1	ΟΕΔ-ΣΤΘ-240227-15X-2,000-1,00	---	---	---	10.0000	22/06/2015	---	---	---	---
45,137,734	1.00	4.30	Πργμ/Πργμ	24/02/2028	16	---	24/02	4.30	1	ΟΕΔ-ΣΤΘ-240228-16X-2,000-1,00	---	---	---	10.0000	22/06/2015	---	---	---	---
61,768,888	1.00	4.30	Πργμ/Πργμ	24/02/2029	17	---	24/02	4.30	1	ΟΕΔ-ΣΤΘ-240229-17X-2,000-1,00	---	---	---	10.0000	22/06/2015	---	---	---	---
54,567,744	1.00	4.30	Πργμ/Πργμ	24/02/2030	18	---	24/02	4.30	1	ΟΕΔ-ΣΤΘ-240230-18X-2,000-1,00	---	---	---	10.0000	22/06/2015	---	---	---	---
37,541,515	1.00	4.30	Πργμ/Πργμ	24/02/2031	19	---	24/02	4.30	1	ΟΕΔ-ΣΤΘ-240231-19X-2,000-1,00	---	---	---	10.0000	22/06/2015	---	---	---	---
37,558,317	1.00	4.30	Πργμ/Πργμ	24/02/2032	20	---	24/02	4.30	1	ΟΕΔ-ΣΤΘ-240232-20X-2,000-1,00	---	---	---	10.0000	22/06/2015	---	---	---	---
37,473,732	1.00	4.30	Πργμ/Πργμ	24/02/2033	21	---	24/02	4.30	1	ΟΕΔ-ΣΤΘ-240233-21X-2,000-1,00	---	---	---	10.0000	22/06/2015	---	---	---	---
33,888,293	1.00	4.30	Πργμ/Πργμ	24/02/2034	22	---	24/02	4.30	1	ΟΕΔ-ΣΤΘ-240234-22X-2,000-1,00	---	---	---	10.0000	22/06/2015	---	---	---	---
35,177,800	1.00	4.30	Πργμ/Πργμ	24/02/2035	23	---	24/02	4.30	1	ΟΕΔ-ΣΤΘ-240235-23X-2,000-1,00	---	---	---	10.0000	22/06/2015	---	---	---	---
35,547,268	1.00	4.30	Πργμ/Πργμ	24/02/2036	24	---	24/02	4.30	1	ΟΕΔ-ΣΤΘ-240236-24X-2,000-1,00	---	---	---	10.0000	22/06/2015	---	---	---	---
40,246,306	1.00	4.30	Πργμ/Πργμ	24/02/2037	25	---	24/02	4.30	1	ΟΕΔ-ΣΤΘ-240237-25X-2,000-1,00	---	---	---	10.0000	22/06/2015	---	---	---	---
37,643,952	1.00	4.30	Πργμ/Πργμ	24/02/2038	26	---	24/02	4.30	1	ΟΕΔ-ΣΤΘ-240238-26X-2,000-1,00	---	---	---	10.0000	22/06/2015	---	---	---	---
36,977,100	1.00	4.30	Πργμ/Πργμ	24/02/2039	27	---	24/02	4.30	1	ΟΕΔ-ΣΤΘ-240239-27X-2,000-1,00	---	---	---	10.0000	22/06/2015	---	---	---	---
41,615,000	1.00	4.30	Πργμ/Πργμ	24/02/2040	28	---	24/02	4.30	1	ΟΕΔ-ΣΤΘ-240240-28X-2,000-1,00	---	---	---	10.0000	22/06/2015	---	---	---	---
42,227,208	1.00	4.30	Πργμ/Πργμ	24/02/2041	29	---	24/02	4.30	1	ΟΕΔ-ΣΤΘ-240241-29X-2,000-1,00	---	---	---	10.0000	22/06/2015	---	---	---	---
68,288,487	1.00	4.30	Πργμ/Πργμ	24/02/2042	30	---	24/02	4.30	1	ΟΕΔ-ΣΤΘ-240242-30X-2,000-1,00	---	---	---	10.0000	22/06/2015	---	---	---	---
4,000,000	1,000.00	3.88	Πργμ/Πργμ	12/03/2029	10	---	12/03	3.88	1	ΟΕΔ-ΣΤΘ-120329-10X-3,875-1,0000	---	---	---	---	---	---	100.0000	A	15/10/2019
4,500,000	1,000.00	0.00	Πργμ/Πργμ	12/02/2026	5	---	12/02	0.00	1	ΟΕΔ-ΣΤΘ-120226-05X-0,000-1,000	---	---	---	---	---	---	---	---	---
2,209,163	1,000.00	3.38	Πργμ/Πργμ	15/02/2025	7	---	15/02	3.38	1	ΟΕΔ-ΣΤΘ-150225-07X-3,375-1,000	---	---	---	---	---	---	---	---	---
964,000	1,000.00	3.25	Πργμ/Πργμ	20/03/2025	6	---	20/03	3.25	1	ΟΕΔ-ΣΤΘ-200325-06X-3,250-1,000	---	---	---	---	---	---	---	---	---
2,100,000	1,000.00	3.55	Πργμ/Πργμ	20/03/2026	7	---	20/03	3.55	1	ΟΕΔ-ΣΤΘ-200326-07X-3,550-1,000	---	---	---	---	---	---	---	---	---
5,500,000	1,000.00	1.50	Πργμ/Πργμ	18/06/2030	10	---	18/06	1.50	1	ΟΕΔ-ΣΤΘ-180630-10X-1,500-1,000	---	---	---	---	---	---	---	---	---
3,500,000	1,000.00	4.38	Πργμ/Πργμ	18/07/2038	15	---	18/07	4.38	1	ΟΕΔ-ΣΤΘ-180738-15X-4,375-1,000	---	---	---	---	---	---	---	---	---

Σημειώσεις Ομολόγων Ελλ. Δημοσίου

Ο Όγκος Συναλλαγών υπολογίζεται ως (Τεμάχια) * (Ονομαστική Τιμή). Η Αξία Συναλλαγών υπολογίζεται ως (Τεμάχια) * (Ονομαστική Τιμή) * (Τιμή %) + (Δεδουλευμένοι Τόκοι)

Η Αξία του τρέχοντος τοκομεριδίου για τις εκδόσεις Ονομαστικής Αξίας 0,01 ευρώ, αναφέρεται σε Ονομαστική Αξία 100 ευρώ.

FLR (= Floating Interest Rate) Ομόλογο Μεταβλητού Επιτοκίου.

[1] - Η Ημερομηνία Λήξης της τοκοφόρου περιόδου και η Ημερομηνία Πληρωμής του τοκομεριδίου.

Ομόλογα Ελληνικού Δημοσίου

Πλήθος Εισηγμ. Ομολογιών	Ονομ. αξία	Σημερινό επιτόκιο	Υπολογισμός Δεδουλευμένων	Ημερ/νία Λήξης [1]	Διάρκεια (έτη)	Σημείωση	Ημερομηνία Πληρ.	Αξία τρέχοντος	Μον. Διαπρ.	Ομόλογα Ελληνικού Δημοσίου	Κατωτ Τιμή	Ανωτ Τιμή	Τιμή κλεισ.	Προηγ. Κλείσιμο-ημ/νία	Όγκος	Αξία Συναλλαγών	Τελευταία εντολή Αγορ./ Πώλ. Ημερομηνία
40,000	1,000.00	4.67	FLR	Πργμ/360	18/09/2024	1	---	18/09 - 19/03	---	1	ΟΕΔ-ΚΥΜ-180924-01X-4,670-1,000	---	---	---	---	---	---
5,364,250	1,000.00	3.25		Πργμ/Πργμ	20/03/2050	30	---	20/03	3.25	1	ΟΕΔ-ΣΤΘ-200350-30X-3,250-1,000	---	---	---	---	---	---
3,924,361	1,000.00	2.00		Πργμ/Πργμ	22/04/2027	7	---	22/04	2.00	1	ΟΕΔ-ΣΤΘ-220427-07X-2,000-1,000	---	---	---	---	---	99.9000 A 22/04/2020
2,500,000	1,000.00	1.88		Πργμ/Πργμ	23/07/2026	7	---	23/07	1.88	1	ΟΕΔ-ΣΤΘ-230726-07X-1,875-1,000	---	---	---	---	---	---
4,700,000	1,000.00	4.25		Πργμ/Πργμ	15/06/2033	10	---	15/06	4.25	1	ΟΕΔ-ΣΤΘ-150633-10X-4,250-1,000	---	---	---	---	---	---
3,500,000	1,000.00	1.88		Πργμ/Πργμ	24/01/2052	30	---	24/01	1.88	1	ΟΕΔ-ΣΤΘ-240152-30X-1,875-1,000	---	---	---	---	---	---
3,700,000	1,000.00	1.75		Πργμ/Πργμ	18/06/2032	10	---	18/06	1.75	1	ΟΕΔ-ΣΤΘ-180632-10X-1,750-1,000	---	---	---	---	---	---
2,200,000	1,000.00	1.13	FLR	Πργμ/360	15/12/2027	5	---	- 15/12 - 15/03 -	---	1	ΟΕΔ-ΚΥΜ-151227-05X-1,130-1,000	---	---	---	---	---	102.1600 A 30/12/2022

Σημειώσεις Ομολόγων Ελλ. Δημοσίου

Ο Όγκος Συναλλαγών υπολογίζεται ως (Τεμάχια) * (Ονομαστική Τιμή). Η Αξία Συναλλαγών υπολογίζεται ως (Τεμάχια) * (Ονομαστική Τιμή) * (Τιμή %) + (Δεδουλευμένοι Τόκοι)

Η Αξία του τρέχοντος τοκομεριδίου για τις εκδόσεις Ονομαστικής Αξίας 0,01 ευρώ, αναφέρεται σε Ονομαστική Αξία 100 ευρώ.

FLR (= Floating Interest Rate) Ομόλογο Μεταβλητού Επιτοκίου.

[1] - Η Ημερομηνία Λήξης της τοκοφόρου περιόδου και η Ημερομηνία Πληρωμής του τοκομεριδίου.

Έντοκα Γραμμάτια & Zero Coupon Ομόλογα Ελληνικού Δημοσίου

	Διάρκειας 13 εβδομάδων									Διάρκειας 26 εβδομάδων									Διάρκειας 52 εβδομάδων									
Ημερ/νία	Ημερ/νία Λήξης	Αρχικό Επιτόκιο	Πλήθος Εισηγμένων	Όνομ/κή αξία	Τιμή έκδοσης	Τελευταία Τιμή	Συναλλαγή Ημερομηνία	Όγκος Συναλλαγών	Σημ.	Ημερ/νία Λήξης	Αρχικό Επιτόκιο	Πλήθος Εισηγμένων	Όνομ/κή αξία	Τιμή έκδοσης	Τελευταία Τιμή	Συναλλαγή Ημερομηνία	Όγκος Συναλλαγών	Σημ.	Ημερ/νία Λήξης	Αρχικό Επιτόκιο	Πλήθος Εισηγμένων	Όνομ/κή αξία	Τιμή έκδοσης	Τελευταία Τιμή	Συναλλαγή Ημερομηνία	Όγκος Συναλλαγών	Σημ.	
10/03/2023	---	---	---	---	---	---	---	---	---	---	---	---	---	---	---	---	---	---	---	08/03/2024	3.75	1,000,000	1,000.00	963.46	---	---	---	---
09/06/2023	---	---	---	---	---	---	---	---	---	---	---	---	---	---	---	---	---	---	---	07/06/2024	3.84	1,600,000	1,000.00	962.60	---	---	---	---
08/09/2023	---	---	---	---	---	---	---	---	---	---	---	---	---	---	---	---	---	---	---	06/09/2024	3.81	812,500	1,000.00	962.90	---	---	---	---
08/12/2023	---	---	---	---	---	---	---	---	---	---	---	---	---	---	---	---	---	---	---	08/12/2024	3.70	600,000	1,000.00	963.90	---	---	---	---

Ημερήσιο Δελτίο Τιμών

Έτος: 145 Αύξων Αριθμός Συνεδρίασης: 5

Ενότητα 5: Ομόλογα Ελληνικού Δημοσίου Διαπραγματεύσιμα με τη Μέθοδο Εκφώνησης - Αντιφώνησης

Δευτέρα, 8 Ιανουαρίου, 2024

Ομόλογα σε Κυκλοφορία	Νόμισμα / Ελάχιστη διαπραγ.	Ημερομηνία Πληρ.	Αξία τρέχοντος τοκομεριδίου	Σημείωση	Τοκομερίδιο	Μονάδα διαπίσης	Ημερ/νία Έκδοσης	Διάρκεια (έτη)	Σημερινό επιτόκιο	Υ.Δ.Τ σε ημέρες	Ομόλογα	Τελευταία τιμή προηγ.	Τελευτ. Τιμή	Εκφ. τοις μετρητοίς (€)	Συναλλαγές σε τμχ	Ελάχιστο ζωής	Μέγιστο ζωής		
0	GBP / 10	01/12	0.25	---	67	1	01/12/1928	100	2.5	360	Ε.Κ.Τ.Ε.	---	---	---	---	---	---		
103,746	GBP / 10	01/12	0.25	---	65	1	01/12/1930	98	2.5	360	Ε.Κ.Τ.Ε. σειρά	2.27	05/02/1996	2.27	Π	05/02/1996	---	2.27	2.27

Νομικών Προσώπων και Εταιρειών σε Συνάλλαγμα και Ευρο

Σημειώσεις Ομολόγων Ελλ. Δημοσίου

Υ.Δ.Τ: Υπολογισμός Δεδουλευμένων Τόκων.

FLR (= Floating Interest Rate) Ομόλογο Μεταβλητού Επιτοκίου.

Η ελάχιστη διαπραγματεύσιμη Ονομαστική Αξία για όλους τους Άυλους Τίτλους του Δημοσίου είναι τα 100 Ευρώ.

(μφρ-0)

Πίνακας Μελών Χρηματιστηρίου Αθηνών και Μελών ΕΤ.ΕΚ.

Επωνυμία	Διεύθυνση	Τηλέφωνο	Φαξ	Αγορά Μετοχών			Αγορά Παραγώγων		Μέλη ΕΤ.ΕΚ.	
				Μέλος Αγοράς	Μέλος εξ Αποστάσεως	Ειδικός Διαπρήτης	Διαπρήτης	Ειδικός Διαπρήτης	Γενικό Εκκαθ/στικό	Άμεσο Εκκαθ/στικό
AEONIC SECURITIES C.I.F. P.L.C.	ΛΑΪΟΥ 6, ΓΡ. 301B, ANNA COURT ,	35725337600		a						
ARGUS STOCKBROKERS LTD	25 ΛΕΩΦΟΡΟΣ ΔΗΜΟΣΘΕΝΗ ΣΕΒΕΡΗ 25 ,	0035722717000		a	a		a			
ATLANTIC SECURITIES LTD	ΠΡΟΔΡΟΜΟΥ 37 37,	0035722445400		a	a					
ΑΧΟΝ ΧΡΗΜΑΤΙΣΤΗΡΙΑΚΗ Α.Ε.Π.Ε.Υ.	ΣΤΑΔΙΟΥ 48 48, ΑΘΗΝΑ	2103363800		a			a			
ΒΕΤΑ ΧΡΗΜΑΤΙΣΤΗΡΙΑΚΗ Α.Ε.Π.Ε.Υ.	Λ.ΑΛΕΞΑΝΔΡΑΣ 29 29 , ΑΘΗΝΑ	2106478930		a		a	a			a
BNP PARIBAS S.A.	ΛΑΜΨΑΚΟΥ 2 , ΑΘΗΝΑ	2107468525							a	
BOFA SECURITIES EUROPE SA	112 AVENUE KL?BER 75116 ,	+33 153655555		a	a					
CAPITAL ΑΧΕΠΕΥ	ΜΗΤΡΟΠΟΛΕΩΣ 58 58, ΑΘΗΝΑ	2103369700		a			a			
CITIGROUP GLOBAL MARKETS EUROPE AG	REUTERWEG 16 16,	+49 691366-0		a	a					
CITIGROUP GLOBAL MARKETS LIMITED	33 CANADA SQUARE -CANARY WHARF 1,	+44 02079864000		a						
CREDIT SUISSE BANK (EUROPE), S.A.	CALLE AYALA 42, 3A PLANTA-B MADRID ,	+34917916000		a	a					
CREDIT SUISSE SECURITIES (EUROPE) LIMITED	ONE CABOT SQUARE 1 , LONDON	+44 2078888888		a						
DEUTSCHE BANK AG	GREAT WINCHESTER STREET 1 , LONDON	+44 20 754 54209	00441133361437		a					
EUROBANK EQUITIES ΜΟΝΟΠΡΟΣΩΠΗ Α.Ε.Π.Ε.Υ.	ΦΙΛΕΛΛΗΝΩΝ 10 & ΞΕΝΟΦΩΝΤΟΣ 13 , ΑΘΗΝΑ	2103720425		a		a	a			a
EUROCORP Α.Ε.Π.Ε.Υ.	ΠΛ.ΦΙΛΙΚΗΣ ΕΤΑΙΡΕΙΑΣ 14 14, ΑΘΗΝΑ	2107263600		a			a			a
EUROTRUST ΧΡΗΜΑΤΙΣΤΗΡΙΑΚΗ Α.Ε.Π.Ε.Υ.	ΣΕΒΑΣΤΟΥΠΟΛΕΩΣ 113 113, ΑΘΗΝΑ	2103363100		a						
EUROXX ΧΡΗΜΑΤΙΣΤΗΡΙΑΚΗ Α.Ε.Π.Ε.Υ.	ΠΑΛΛΑΙΟΛΟΓΟΥ 7, ΧΑΛΑΝΔΡΙ	(210)-6879400	(210)-6879401	a		a	a			a
ΠΑΛΛΑΙΟΛΟΓΟΥ 7, ΧΑΛΑΝΔΡΙ		+30 2106879400	210-6879401							
FREEDOM FINANCE EUROPE LTD	ΧΡΗΣΤΑΚΗ ΚΡΑΝΟΥ 20 ,	035725257786		a	a					
GLOBAL CAPITAL SECURITIES & FINANCIAL SERVICES LTD	Λ.ΑΡΧΙΕΠΙΣΚΟΠΟΥ ΜΑΚΑΡΙΟΥ Γ50 50,	0035722710710		a	a					
GREENPOST TRADING EUROPE LTD	KIMONOS 3, ACROPOLIS MANSIONS, 2ND FLOOR, FLAT/OFFICE 202 ,	035722521389		a	a	a				
HSBC CONTINENTAL EUROPE	Λ.ΜΕΣΣΟΓΕΙΩΝ 109-111 109-111,	2106960000							a	
INDEX ΧΡΗΜΑΤΙΣΤΗΡΙΑΚΗ Α.Ε.Π.Ε.Υ.	ΔΡΑΓΑΤΣΑΝΙΟΥ 6 6, ΑΘΗΝΑ	2103213920		a						
LAIKI FINANCIAL SERVICES LTD	ΛΕΩΦ. ΒΥΡΩΝΟΣ 26, ΛΕΥΚΩΣΙΑ ΚΥΠΡΟΥ	357 22367367	357 22718567		a					
MEGA EQUITY SECURITIES & FINANCIAL SERVICES PUBLIC LTD	ΛΕΩΦ.ΓΡΙΒΑ ΔΙΓΕΝΗ 42-44 42-44,	0035722711711		a	a		a			
MERIT ΧΡΗΜΑΤΙΣΤΗΡΙΑΚΗ Α.Ε.Π.Ε.Υ.	ΣΟΦΟΚΛΕΟΥΣ 5 5, ΑΘΗΝΑ	2103671880		a		a	a			a
MERRILL LYNCH INTERNATIONAL	2 KING EDWARD STREET 2 , LONDON	+44 20276281000		a						
NUNTIUS ΧΡΗΜΑΤΙΣΤΗΡΙΑΚΗ Α.Ε.Π.Ε.Υ.	ΔΡΑΓΑΤΣΑΝΙΟΥ 6 6, ΑΘΗΝΑ	2103350599		a						
ONE PLUS CAPITAL LIMITED	75 PRODRΟΜΟΥ AVENUE NICOSIA 1307 ,	35722873760		a	a					
PROCHOICE CHRIMATISTIRIAKI LTD	ΛΕΩΦ.ΣΠΥΡΟΥ ΚΥΠΡΙΑΝΟΥ 57, ΑΚΙΝΗΤΑ Φ 57,	035724661192		a	a					
SHARELINK SECURITIES & FINANCIAL SERVICES LTD	HOUSE-ΘΕΟΤΟΚΗ 6 ΜΕΓΑΡΟ ΕΛΛΗΝΑ 6 ,	+357 22554200		a			a			
SOCIETE GENERALE S.A.	17 COURS VALMY, CEDEX ,	+157290504		a	a		a			

Πίνακας Μελών Χρηματιστηρίου Αθηνών και Μελών ΕΤ.ΕΚ.

Επωνυμία			Αγορά Μετοχών			Αγορά Παραγώγων		Μέλη ΕΤ.ΕΚ.	
Διεύθυνση	Τηλέφωνο	Φαξ	Μέλος Αγοράς	Μέλος εξ Αποστάσεως	Ειδικός Διαπρ/τής	Διαπρ/τής	Ειδικός Διαπρ/τής	Γενικό Εκκαθ/στικό	Άμεσο Εκκαθ/στικό
SOLIDUS SECURITIES Α.Ε.Π.Ε.Υ.			a			a			a
ΛΟΥΙΖΗΣ ΡΙΑΝΚΟΥΡ 64 64, ΑΘΗΝΑ	2106900600								
THE CYPRUS INVESTMENT & SECURITIES CORPORATION LTD			a	a					
1 AG. PROKOPIΟΥ & POSIDONOS 1ST FLOOR 154,	0035722121700								
UBS EUROPE SE			a	a					
OPERNTURM, BOCKENHEIMER LANDSTRASSE 2-4 ,	496921790								
UBS LIMITED				a					
FINSBURY AVENUE 1 , LONDON	+44 2075687135								
Α. ΣΑΡΡΗΣ ΧΡΗΜΑΤΙΣΤΗΡΙΑΚΗ Α.Ε.Π.Ε.Υ			a						
ΔΡΑΓΑΤΣΑΝΙΟΥ 6 6, ΑΘΗΝΑ	2103367700								
ΑΛΦΑ FINANCE ΜΟΝΟΠΡΟΣΩΠΗ ΑΕΠΕΥ			a		a	a	a		a
ΠΑΝΕΠΙΣΤΗΜΙΟΥ 45 5, ΑΘΗΝΑ	2103677400								
ΑΛΦΑ ΤΡΑΠΕΖΑ ΑΝΩΝΥΜΗ ΕΤΑΙΡΙΑ								a	
ΣΤΑΔΙΟΥ 40 , ΑΘΗΝΑ	2103260000								
Γ. Α. ΠΕΡΒΑΝΑΣ ΧΡΗΜΑΤΙΣΤΗΡΙΑΚΗ Α.Ε.Π.Ε.Υ			a						
ΣΟΦΟΚΛΕΟΥΣ 7-9 7-9, ΑΘΗΝΑ	2103727200								
ΕΘΝΙΚΗ ΤΡΑΠΕΖΑ ΤΗΣ ΕΛΛΑΔΟΣ Α.Ε.			a		a	a		a	
ΑΙΟΛΟΥ 86, ΑΘΗΝΑ	(210)-3341000	(210)-3228187							
ΑΚΑΔΗΜΙΑΣ 68, ΑΘΗΝΑ	(210)-3328817	(210)-3328678							
ΕΘΝΙΚΗ ΧΡΗΜΑΤΙΣΤΗΡΙΑΚΗ ΜΟΝΟΠΡΟΣΩΠΗ ΑΕΠΕΥ			a		a	a	a		
ΛΕΩΦΟΡΟΣ ΑΘΗΝΩΝ 128-132 & ΙΦΙΓΕΝΙΑΣ 66, ΑΘΗΝΑ	2103328784								
ΕΛΛΗΝΙΚΗ ΤΡΑΠΕΖΑ (ΕΠΕΝΔΥΣΕΙΣ) ΛΤΔ				a					
ΛΕΩΦ.ΚΥΡΙΑΚΟΥ ΜΑΤΣΗ 31 - ΤΘ 24747 , ΛΕΥΚΩΣΙΑ ΚΥΠΡΟΥ	+357 22500100	357 22500110							
ΕΛΛΗΝΟΑΜΕΡΙΚΑΝΙΚΗ ΧΡΗΜΑΤΙΣΤΗΡΙΑΚΗ ΑΕΠΕΥ			a		a	a			a
ΑΝΔΡΕΑ ΠΑΠΑΝΔΡΕΟΥ 27 27, ΜΑΡΟΥΣΙ	2103311100								
Ι. Χ. ΜΑΥΡΙΚΗΣ ΧΡΗΜΑΤΙΣΤΗΡΙΑΚΗ Α.Ε.Π.Ε.Υ			a						
ΣΟΦΟΚΛΕΟΥΣ 5 5, ΑΘΗΝΑ	2103216730								
ΚΑΠΠΑ ΧΡΗΜΑΤΙΣΤΗΡΙΑΚΗ Α.Ε.Π.Ε.Υ.			a			a			
ΒΑΛΛΑΩΡΙΤΟΥ 15 15, ΑΘΗΝΑ	2103678600								
ΚΑΡΑΜΑΝΩΦ ΧΡΗΜΑΤΙΣΤΗΡΙΑΚΗ Α.Ε.Π.Ε.Υ.			a						
ΠΛ.ΑΓ.ΘΕΟΔΩΡΩΝ 2 2, ΑΘΗΝΑ	2103212947								
ΚΥΚΛΟΣ ΧΡΗΜΑΤΙΣΤΗΡΙΑΚΗ Α.Ε.Π.Ε.Υ.			a			a			
ΧΑΡΙΑΛΟΥ ΤΡΙΚΟΥΠΗ 6-8-10 39, ΑΘΗΝΑ	2103364300								
ΛΕΩΝ ΔΕΠΟΛΑΣ ΧΡΗΜΑΤΙΣΤΗΡΙΑΚΗ Α.Ε.Π.Ε.Υ.			a		a	a			
ΧΡΗΣΤΟΥ ΛΑΔΑ 1 1, ΑΘΗΝΑ	2103213276 -28								
Ν. ΧΡΥΣΟΧΟΙΔΗΣ ΧΡΗΜΑΤΙΣΤΗΡΙΑΚΗ Α.Ε.Π.Ε.Υ			a			a			a
ΣΟΦΟΚΛΕΟΥΣ 7-9 7-9, ΑΘΗΝΑ	2103213913								
ΠΑΓΚΡΗΤΙΑ ΤΡΑΠΕΖΑ ΑΝΩΝΥΜΗ ΕΤΑΙΡΕΙΑ								a	
ΙΚΑΡΟΥ 5 ,	2810338746								
ΠΑΝΤΕΛΑΚΗΣ ΧΡΗΜΑΤΙΣΤΗΡΙΑΚΗ Α.Ε.Π.Ε.Υ			a		a	a	a		
ΕΘΝΙΚΗΣ ΑΝΤΙΣΤΑΣΕΩΣ 57, ΚΤΙΡΙΟ Β 57, ΧΑΛΑΝΔΡΙ	2106965000								
ΠΕΙΡΑΙΩΣ ΜΟΝΟΠΡΟΣΩΠΗ Α.Ε.Π.Ε.Υ.			a		a	a	a		a
ΣΤΑΔΙΟΥ 10 10, ΑΘΗΝΑ	2103354100								
ΣΤ. ΕΜ. ΛΑΥΡΕΝΤΑΚΗΣ ΧΡΗΜΑΤΙΣΤΗΡΙΑΚΗ Α.Ε.Π.Ε.Υ.			a			a			
ΣΟΦΟΚΛΕΟΥΣ 7-9 7-9, ΑΘΗΝΑ	2103213336								
ΤΡΑΠΕΖΑ EUROBANK ΑΕ								a	
ΟΘΩΝΟΣ 8 , ΑΘΗΝΑ	2144043907								
ΤΡΑΠΕΖΑ ΟΡΤΙΜΑ BANK Α.Ε.			a		a	a	a	a	
ΑΙΓΙΑΛΕΙΑΣ 32 & ΠΑΡΑΔΕΙΣΟΥ , ΜΑΡΟΥΣΙ	210 8173000								
ΤΡΑΠΕΖΑ ΠΕΙΡΑΙΩΣ ΑΝΩΝΥΜΟΣ ΕΤΑΙΡΕΙΑ			a			a		a	
ΑΜΕΡΙΚΗΣ 4 , ΑΘΗΝΑ	2103335000								

Πίνακας Μετοχών Υπό Ειδική Διαπραγμάτευση

Χρεόγραφο	Κατηγορία Διαπραγμάτευσης
Ειδικός Διαπραγματευτής	Εναρξη Ειδικής Διαπραγμάτευσης
MLS ΠΛΗΡΟΦΟΡΙΚΗ (ΚΟ)	Κατάσταση σε Αναστολή
ΠΕΙΡΑΙΩΣ ΜΟΝΟΠΡΟΣΩΠΗ Α.Ε.Π.Ε.Υ.	01/08/2019
ALPHA ETF FTSE Athex Large Cap	Διαπραγματεύσιμα Αμοιβαία Κεφάλαια (Δ.Α.Κ.)
ΑΛΦΑ FINANCE ΜΟΝΟΠΡΟΣΩΠΗ ΑΕΠΕΥ	02/01/1900
ΕΘΝΙΚΗ ΧΡΗΜΑΤΙΣΤΗΡΙΑΚΗ ΜΟΝΟΠΡΟΣΩΠΗ ΑΕΠΕΥ	02/01/1900
ALPHA TRUST ΣΥΜΜΕΤΟΧΩΝ (ΚΟ)	Κύρια Αγορά
ΕΥΡΟΒΑΝΚ ΕQUITIES ΜΟΝΟΠΡΟΣΩΠΗ Α.Ε.Π.Ε.Υ.	06/02/2023
ΛΕΩΝ ΔΕΠΟΛΑΣ ΧΡΗΜΑΤΙΣΤΗΡΙΑΚΗ Α.Ε.Π.Ε.Υ.	04/01/2021
ALPHA ΥΠΗΡΕΣΙΩΝ ΣΥΜΜ (ΚΟ)	Κύρια Αγορά
ΕΥΡΟΒΑΝΚ ΕQUITIES ΜΟΝΟΠΡΟΣΩΠΗ Α.Ε.Π.Ε.Υ.	22/10/2006
GREENPOST TRADING EUROPE LTD	12/06/2023
MERIT ΧΡΗΜΑΤΙΣΤΗΡΙΑΚΗ Α.Ε.Π.Ε.Υ.	03/09/2012
ΑΛΦΑ FINANCE ΜΟΝΟΠΡΟΣΩΠΗ ΑΕΠΕΥ	29/02/2016
ΕΘΝΙΚΗ ΧΡΗΜΑΤΙΣΤΗΡΙΑΚΗ ΜΟΝΟΠΡΟΣΩΠΗ ΑΕΠΕΥ	02/01/1900
ΕΛΛΗΝΟΑΜΕΡΙΚΑΝΙΚΗ ΧΡΗΜΑΤΙΣΤΗΡΙΑΚΗ ΑΕΠΕΥ	25/07/2014
ΛΕΩΝ ΔΕΠΟΛΑΣ ΧΡΗΜΑΤΙΣΤΗΡΙΑΚΗ Α.Ε.Π.Ε.Υ.	04/01/2016
ΠΕΙΡΑΙΩΣ ΜΟΝΟΠΡΟΣΩΠΗ Α.Ε.Π.Ε.Υ.	28/05/2009
ΑΤΤΙΚΑ BANK Α.Τ.Ε. (ΚΟ)	Κύρια Αγορά
ΕΥΡΟXX ΧΡΗΜΑΤΙΣΤΗΡΙΑΚΗ Α.Ε.Π.Ε.Υ.	22/01/2016
AUSTRIACARD (ΚΑ)	Κύρια Αγορά
ΒΕΤΑ ΧΡΗΜΑΤΙΣΤΗΡΙΑΚΗ Α.Ε.Π.Ε.Υ.	23/03/2023
ΕΥΡΟΒΑΝΚ ΕQUITIES ΜΟΝΟΠΡΟΣΩΠΗ Α.Ε.Π.Ε.Υ.	15/05/2023
AUTOHELLAS (ΚΟ)	Κύρια Αγορά
ΕΥΡΟXX ΧΡΗΜΑΤΙΣΤΗΡΙΑΚΗ Α.Ε.Π.Ε.Υ.	02/07/2018
ΑΛΦΑ FINANCE ΜΟΝΟΠΡΟΣΩΠΗ ΑΕΠΕΥ	01/07/2019
AVE (ΚΟ)	Κύρια Αγορά
ΕΥΡΟXX ΧΡΗΜΑΤΙΣΤΗΡΙΑΚΗ Α.Ε.Π.Ε.Υ.	05/06/2020
BRIQ PROPERTIES (ΚΟ)	Κύρια Αγορά
ΕΥΡΟΒΑΝΚ ΕQUITIES ΜΟΝΟΠΡΟΣΩΠΗ Α.Ε.Π.Ε.Υ.	09/09/2019
ΛΕΩΝ ΔΕΠΟΛΑΣ ΧΡΗΜΑΤΙΣΤΗΡΙΑΚΗ Α.Ε.Π.Ε.Υ.	22/02/2021
CENERGY HOLDINGS (ΚΑ)	Κύρια Αγορά
ΕΥΡΟΒΑΝΚ ΕQUITIES ΜΟΝΟΠΡΟΣΩΠΗ Α.Ε.Π.Ε.Υ.	02/01/2016
ΑΛΦΑ FINANCE ΜΟΝΟΠΡΟΣΩΠΗ ΑΕΠΕΥ	02/01/2016
ΠΑΝΤΕΛΑΚΗΣ ΧΡΗΜΑΤΙΣΤΗΡΙΑΚΗ Α.Ε.Π.Ε.Υ.	27/12/2022
ΤΡΑΠΕΖΑ ΟΡΤΙΜΑ BANK Α.Ε.	14/03/2022
CNL CAPITAL (ΚΟ)	Κύρια Αγορά
MERIT ΧΡΗΜΑΤΙΣΤΗΡΙΑΚΗ Α.Ε.Π.Ε.Υ.	01/10/2018
COCA-COLA HBC AG (ΚΟ)	Κύρια Αγορά
ΒΕΤΑ ΧΡΗΜΑΤΙΣΤΗΡΙΑΚΗ Α.Ε.Π.Ε.Υ.	08/03/2021
ΕΘΝΙΚΗ ΧΡΗΜΑΤΙΣΤΗΡΙΑΚΗ ΜΟΝΟΠΡΟΣΩΠΗ ΑΕΠΕΥ	02/01/1900
ΠΕΙΡΑΙΩΣ ΜΟΝΟΠΡΟΣΩΠΗ Α.Ε.Π.Ε.Υ.	04/05/2015
DIMAND (ΚΟ)	Κύρια Αγορά
ΕΥΡΟΒΑΝΚ ΕQUITIES ΜΟΝΟΠΡΟΣΩΠΗ Α.Ε.Π.Ε.Υ.	08/08/2022
ΑΛΦΑ FINANCE ΜΟΝΟΠΡΟΣΩΠΗ ΑΕΠΕΥ	08/08/2022
ΠΑΝΤΕΛΑΚΗΣ ΧΡΗΜΑΤΙΣΤΗΡΙΑΚΗ Α.Ε.Π.Ε.Υ.	15/05/2023
EUROBANK HOLDINGS (ΚΟ)	Κύρια Αγορά
ΕΥΡΟΒΑΝΚ ΕQUITIES ΜΟΝΟΠΡΟΣΩΠΗ Α.Ε.Π.Ε.Υ.	01/06/2012
GREENPOST TRADING EUROPE LTD	12/06/2023
MERIT ΧΡΗΜΑΤΙΣΤΗΡΙΑΚΗ Α.Ε.Π.Ε.Υ.	06/11/2017
ΑΛΦΑ FINANCE ΜΟΝΟΠΡΟΣΩΠΗ ΑΕΠΕΥ	09/01/2006
ΕΘΝΙΚΗ ΧΡΗΜΑΤΙΣΤΗΡΙΑΚΗ ΜΟΝΟΠΡΟΣΩΠΗ ΑΕΠΕΥ	02/01/1900
ΕΛΛΗΝΟΑΜΕΡΙΚΑΝΙΚΗ ΧΡΗΜΑΤΙΣΤΗΡΙΑΚΗ ΑΕΠΕΥ	25/07/2014
ΛΕΩΝ ΔΕΠΟΛΑΣ ΧΡΗΜΑΤΙΣΤΗΡΙΑΚΗ Α.Ε.Π.Ε.Υ.	30/11/2018
ΠΕΙΡΑΙΩΣ ΜΟΝΟΠΡΟΣΩΠΗ Α.Ε.Π.Ε.Υ.	28/09/2009
FOURLIS ΣΥΜΜΕΤΟΧΩΝ (ΚΟ)	Κύρια Αγορά
ΕΥΡΟΒΑΝΚ ΕQUITIES ΜΟΝΟΠΡΟΣΩΠΗ Α.Ε.Π.Ε.Υ.	01/12/2016
ΠΕΙΡΑΙΩΣ ΜΟΝΟΠΡΟΣΩΠΗ Α.Ε.Π.Ε.Υ.	06/03/2017
HELLENIC ENERGY (ΚΟ)	Κύρια Αγορά
ΕΥΡΟΒΑΝΚ ΕQUITIES ΜΟΝΟΠΡΟΣΩΠΗ Α.Ε.Π.Ε.Υ.	01/11/2023
ΑΛΦΑ FINANCE ΜΟΝΟΠΡΟΣΩΠΗ ΑΕΠΕΥ	07/11/2023
ΕΛΛΗΝΟΑΜΕΡΙΚΑΝΙΚΗ ΧΡΗΜΑΤΙΣΤΗΡΙΑΚΗ ΑΕΠΕΥ	14/09/2015
ΠΕΙΡΑΙΩΣ ΜΟΝΟΠΡΟΣΩΠΗ Α.Ε.Π.Ε.Υ.	20/03/2017
IDEAL HOLDINGS (ΚΟ)	Κύρια Αγορά
ΕΥΡΟΒΑΝΚ ΕQUITIES ΜΟΝΟΠΡΟΣΩΠΗ Α.Ε.Π.Ε.Υ.	07/06/2021
ΠΕΙΡΑΙΩΣ ΜΟΝΟΠΡΟΣΩΠΗ Α.Ε.Π.Ε.Υ.	07/06/2021
INTERCONTINENTAL (ΚΟ)	Κύρια Αγορά
ΛΕΩΝ ΔΕΠΟΛΑΣ ΧΡΗΜΑΤΙΣΤΗΡΙΑΚΗ Α.Ε.Π.Ε.Υ.	03/06/2019

Πίνακας Μετοχών Υπό Ειδική Διαπραγμάτευση

Χρεόγραφο	Κατηγορία Διαπραγμάτευσης
Ειδικός Διαπραγματευτής	Έναρξη Ειδικής Διαπραγμάτευσης
INTRAKAT (ΚΟ)	Κύρια Αγορά
ΒΕΤΑ ΧΡΗΜΑΤΙΣΤΗΡΙΑΚΗ Α.Ε.Π.Ε.Υ.	04/10/2021
ΠΑΝΤΕΛΑΚΗΣ ΧΡΗΜΑΤΙΣΤΗΡΙΑΚΗ Α.Ε.Π.Ε.Υ.	10/10/2022
JUMBO (ΚΟ)	Κύρια Αγορά
ΒΕΤΑ ΧΡΗΜΑΤΙΣΤΗΡΙΑΚΗ Α.Ε.Π.Ε.Υ.	01/02/2021
EUROBANK EQUITIES ΜΟΝΟΠΡΟΣΩΠΗ Α.Ε.Π.Ε.Υ.	25/05/2020
GREENPOST TRADING EUROPE LTD	12/06/2023
MERIT ΧΡΗΜΑΤΙΣΤΗΡΙΑΚΗ Α.Ε.Π.Ε.Υ.	06/11/2017
ΠΕΙΡΑΙΩΣ ΜΟΝΟΠΡΟΣΩΠΗ Α.Ε.Π.Ε.Υ.	06/03/2017
LAMDA DEVELOPMENT(ΚΟ)	Κύρια Αγορά
EUROBANK EQUITIES ΜΟΝΟΠΡΟΣΩΠΗ Α.Ε.Π.Ε.Υ.	08/12/2014
ΠΑΝΤΕΛΑΚΗΣ ΧΡΗΜΑΤΙΣΤΗΡΙΑΚΗ Α.Ε.Π.Ε.Υ.	06/11/2017
ΠΕΙΡΑΙΩΣ ΜΟΝΟΠΡΟΣΩΠΗ Α.Ε.Π.Ε.Υ.	29/06/2017
ORILINA PROPERTIES ΑΕΕΑΠ (ΚΟ)	Κύρια Αγορά
EUROBANK EQUITIES ΜΟΝΟΠΡΟΣΩΠΗ Α.Ε.Π.Ε.Υ.	11/12/2023
ΛΕΩΝ ΔΕΠΟΛΑΣ ΧΡΗΜΑΤΙΣΤΗΡΙΑΚΗ Α.Ε.Π.Ε.Υ.	11/12/2023
PREMIA (ΚΟ)	Κύρια Αγορά
ΒΕΤΑ ΧΡΗΜΑΤΙΣΤΗΡΙΑΚΗ Α.Ε.Π.Ε.Υ.	01/06/2021
ΛΕΩΝ ΔΕΠΟΛΑΣ ΧΡΗΜΑΤΙΣΤΗΡΙΑΚΗ Α.Ε.Π.Ε.Υ.	05/12/2022
ΠΑΝΤΕΛΑΚΗΣ ΧΡΗΜΑΤΙΣΤΗΡΙΑΚΗ Α.Ε.Π.Ε.Υ.	23/12/2021
PROFILE (ΚΟ)	Κύρια Αγορά
ΠΑΝΤΕΛΑΚΗΣ ΧΡΗΜΑΤΙΣΤΗΡΙΑΚΗ Α.Ε.Π.Ε.Υ.	01/07/2019
ΤΡΑΠΕΖΑ ΟΡΤΙΜΑ BANK Α.Ε.	03/04/2023
QUALITY & RELIABILITY (ΚΟ)	Κύρια Αγορά
ΤΡΑΠΕΖΑ ΟΡΤΙΜΑ BANK Α.Ε.	03/01/2023
QUEST ΣΥΜΜΕΤΟΧΩΝ (ΚΟ)	Κύρια Αγορά
ΒΕΤΑ ΧΡΗΜΑΤΙΣΤΗΡΙΑΚΗ Α.Ε.Π.Ε.Υ.	26/03/2018
EUROBANK EQUITIES ΜΟΝΟΠΡΟΣΩΠΗ Α.Ε.Π.Ε.Υ.	28/01/2019
SPACE HELLAS (ΚΟ)	Κύρια Αγορά
MERIT ΧΡΗΜΑΤΙΣΤΗΡΙΑΚΗ Α.Ε.Π.Ε.Υ.	09/12/2022
TITAN CEMENT (ΚΑ)	Κύρια Αγορά
ΒΕΤΑ ΧΡΗΜΑΤΙΣΤΗΡΙΑΚΗ Α.Ε.Π.Ε.Υ.	01/02/2021
EUROBANK EQUITIES ΜΟΝΟΠΡΟΣΩΠΗ Α.Ε.Π.Ε.Υ.	06/11/2019
ΠΕΙΡΑΙΩΣ ΜΟΝΟΠΡΟΣΩΠΗ Α.Ε.Π.Ε.Υ.	18/01/2021
TRADE ESTATES ΑΕΕΑΠ (ΚΟ)	Κύρια Αγορά
EUROBANK EQUITIES ΜΟΝΟΠΡΟΣΩΠΗ Α.Ε.Π.Ε.Υ.	10/11/2023
EUROBANK EQUITIES ΜΟΝΟΠΡΟΣΩΠΗ Α.Ε.Π.Ε.Υ.	08/11/2023
ΠΑΝΤΕΛΑΚΗΣ ΧΡΗΜΑΤΙΣΤΗΡΙΑΚΗ Α.Ε.Π.Ε.Υ.	08/11/2023
ΠΑΝΤΕΛΑΚΗΣ ΧΡΗΜΑΤΙΣΤΗΡΙΑΚΗ Α.Ε.Π.Ε.Υ.	10/11/2023
VIOTALCO SA/NV (ΚΑ)	Κύρια Αγορά
EUROBANK EQUITIES ΜΟΝΟΠΡΟΣΩΠΗ Α.Ε.Π.Ε.Υ.	04/03/2014
MERIT ΧΡΗΜΑΤΙΣΤΗΡΙΑΚΗ Α.Ε.Π.Ε.Υ.	17/03/2014
ΑΛΦΑ FINANCE ΜΟΝΟΠΡΟΣΩΠΗ ΑΕΠΕΥ	11/03/2008
ΑΒΑΞ Α.Ε. (ΚΟ)	Κύρια Αγορά
EUROBANK EQUITIES ΜΟΝΟΠΡΟΣΩΠΗ Α.Ε.Π.Ε.Υ.	14/12/2015
ΠΕΙΡΑΙΩΣ ΜΟΝΟΠΡΟΣΩΠΗ Α.Ε.Π.Ε.Υ.	01/02/2021
ΤΡΑΠΕΖΑ ΟΡΤΙΜΑ BANK Α.Ε.	04/09/2023
ΑΔΜΗΕ ΣΥΜΜΕΤΟΧΩΝ Α.Ε. (ΚΟ)	Κύρια Αγορά
EUROBANK EQUITIES ΜΟΝΟΠΡΟΣΩΠΗ Α.Ε.Π.Ε.Υ.	24/05/2021
ΕΛΛΗΝΟΑΜΕΡΙΚΑΝΙΚΗ ΧΡΗΜΑΤΙΣΤΗΡΙΑΚΗ ΑΕΠΕΥ	09/03/2020
ΠΕΙΡΑΙΩΣ ΜΟΝΟΠΡΟΣΩΠΗ Α.Ε.Π.Ε.Υ.	29/06/2017
ΑΕΡΟΠΟΡΙΑ ΑΙΓΑΙΟΥ (ΚΟ)	Κύρια Αγορά
EUROBANK EQUITIES ΜΟΝΟΠΡΟΣΩΠΗ Α.Ε.Π.Ε.Υ.	22/09/2020
ΑΛΟΥΜΥΛΑ (ΚΟ)	Κύρια Αγορά
ΠΕΙΡΑΙΩΣ ΜΟΝΟΠΡΟΣΩΠΗ Α.Ε.Π.Ε.Υ.	31/07/2023
ΑΝΔΡΟΜΕΔΑ ΑΕΕΧ (ΚΟ)	Κύρια Αγορά
ΒΕΤΑ ΧΡΗΜΑΤΙΣΤΗΡΙΑΚΗ Α.Ε.Π.Ε.Υ.	15/02/2021
ΤΡΑΠΕΖΑ ΟΡΤΙΜΑ BANK Α.Ε.	03/04/2023
ΓΕΚ ΤΕΡΝΑ (ΚΟ)	Κύρια Αγορά
ΒΕΤΑ ΧΡΗΜΑΤΙΣΤΗΡΙΑΚΗ Α.Ε.Π.Ε.Υ.	08/03/2021
EUROBANK EQUITIES ΜΟΝΟΠΡΟΣΩΠΗ Α.Ε.Π.Ε.Υ.	24/05/2021
ΠΕΙΡΑΙΩΣ ΜΟΝΟΠΡΟΣΩΠΗ Α.Ε.Π.Ε.Υ.	29/08/2019

Πίνακας Μετοχών Υπό Ειδική Διαπραγμάτευση

Χρεόγραφο	Κατηγορία Διαπραγμάτευσης
Ειδικός Διαπραγματευτής	Έναρξη Ειδικής Διαπραγμάτευσης
ΔΕΗ (ΚΟ)	Κύρια Αγορά
ΒΕΤΑ ΧΡΗΜΑΤΙΣΤΗΡΙΑΚΗ Α.Ε.Π.Ε.Υ.	01/02/2021
ΕΥΡΟΒΑΝΚ ΕQUITIES ΜΟΝΟΠΡΟΣΩΠΗ Α.Ε.Π.Ε.Υ.	22/10/2006
GREENPOST TRADING EUROPE LTD	12/06/2023
MERIT ΧΡΗΜΑΤΙΣΤΗΡΙΑΚΗ Α.Ε.Π.Ε.Υ.	06/11/2017
ΑΛΦΑ FINANCE ΜΟΝΟΠΡΟΣΩΠΗ ΑΕΠΕΥ	09/01/2006
ΕΘΝΙΚΗ ΧΡΗΜΑΤΙΣΤΗΡΙΑΚΗ ΜΟΝΟΠΡΟΣΩΠΗ ΑΕΠΕΥ	02/01/1900
ΕΛΛΗΝΟΑΜΕΡΙΚΑΝΙΚΗ ΧΡΗΜΑΤΙΣΤΗΡΙΑΚΗ ΑΕΠΕΥ	01/09/2014
ΠΕΙΡΑΙΩΣ ΜΟΝΟΠΡΟΣΩΠΗ Α.Ε.Π.Ε.Υ.	28/09/2009
ΕΘΝΙΚΗ ΤΡΑΠΕΖΑ (ΚΟ)	Κύρια Αγορά
ΕΥΡΟΒΑΝΚ ΕQUITIES ΜΟΝΟΠΡΟΣΩΠΗ Α.Ε.Π.Ε.Υ.	22/10/2006
GREENPOST TRADING EUROPE LTD	12/06/2023
MERIT ΧΡΗΜΑΤΙΣΤΗΡΙΑΚΗ Α.Ε.Π.Ε.Υ.	03/09/2012
ΑΛΦΑ FINANCE ΜΟΝΟΠΡΟΣΩΠΗ ΑΕΠΕΥ	09/01/2006
ΕΘΝΙΚΗ ΧΡΗΜΑΤΙΣΤΗΡΙΑΚΗ ΜΟΝΟΠΡΟΣΩΠΗ ΑΕΠΕΥ	02/01/1900
ΕΛΛΗΝΟΑΜΕΡΙΚΑΝΙΚΗ ΧΡΗΜΑΤΙΣΤΗΡΙΑΚΗ ΑΕΠΕΥ	25/07/2014
ΛΕΩΝ ΔΕΠΟΛΑΣ ΧΡΗΜΑΤΙΣΤΗΡΙΑΚΗ Α.Ε.Π.Ε.Υ.	20/05/2015
ΠΕΙΡΑΙΩΣ ΜΟΝΟΠΡΟΣΩΠΗ Α.Ε.Π.Ε.Υ.	08/09/2008
ΕΚΤΕΡ (ΚΟ)	Κύρια Αγορά
ΒΕΤΑ ΧΡΗΜΑΤΙΣΤΗΡΙΑΚΗ Α.Ε.Π.Ε.Υ.	26/09/2022
ΕΥΡΟΒΑΝΚ ΕQUITIES ΜΟΝΟΠΡΟΣΩΠΗ Α.Ε.Π.Ε.Υ.	16/10/2017
ΛΕΩΝ ΔΕΠΟΛΑΣ ΧΡΗΜΑΤΙΣΤΗΡΙΑΚΗ Α.Ε.Π.Ε.Υ.	21/05/2018
ΕΛΑΣΤΡΟΝ (ΚΟ)	Κύρια Αγορά
ΛΕΩΝ ΔΕΠΟΛΑΣ ΧΡΗΜΑΤΙΣΤΗΡΙΑΚΗ Α.Ε.Π.Ε.Υ.	20/02/2017
ΕΒΑΛΧΑΛΚΟΡ (ΚΟ)	Κύρια Αγορά
ΒΕΤΑ ΧΡΗΜΑΤΙΣΤΗΡΙΑΚΗ Α.Ε.Π.Ε.Υ.	09/01/2023
ΕΥΡΟΒΑΝΚ ΕQUITIES ΜΟΝΟΠΡΟΣΩΠΗ Α.Ε.Π.Ε.Υ.	07/05/2018
ΑΛΦΑ FINANCE ΜΟΝΟΠΡΟΣΩΠΗ ΑΕΠΕΥ	07/05/2018
ΕΛΛΑΚΤΩΡ (ΚΟ)	Κύρια Αγορά
ΕΥΡΟΒΑΝΚ ΕQUITIES ΜΟΝΟΠΡΟΣΩΠΗ Α.Ε.Π.Ε.Υ.	01/06/2012
ΕΥΡΟΧΧ ΧΡΗΜΑΤΙΣΤΗΡΙΑΚΗ Α.Ε.Π.Ε.Υ.	24/09/2018
ΑΛΦΑ FINANCE ΜΟΝΟΠΡΟΣΩΠΗ ΑΕΠΕΥ	18/03/2019
ΕΘΝΙΚΗ ΧΡΗΜΑΤΙΣΤΗΡΙΑΚΗ ΜΟΝΟΠΡΟΣΩΠΗ ΑΕΠΕΥ	02/01/1900
ΠΕΙΡΑΙΩΣ ΜΟΝΟΠΡΟΣΩΠΗ Α.Ε.Π.Ε.Υ.	22/10/2018
ΕΛΛΗΝ ΧΡΗΜΑΤΙΣΤΗΡΙΑ-Χ.Α. (ΚΟ)	Κύρια Αγορά
ΕΘΝΙΚΗ ΧΡΗΜΑΤΙΣΤΗΡΙΑΚΗ ΜΟΝΟΠΡΟΣΩΠΗ ΑΕΠΕΥ	02/01/1900
ΕΛΛΗΝΟΑΜΕΡΙΚΑΝΙΚΗ ΧΡΗΜΑΤΙΣΤΗΡΙΑΚΗ ΑΕΠΕΥ	01/09/2014
ΠΕΙΡΑΙΩΣ ΜΟΝΟΠΡΟΣΩΠΗ Α.Ε.Π.Ε.Υ.	04/05/2015
ΕΛΤΟΝ (ΚΟ)	Κύρια Αγορά
ΤΡΑΠΕΖΑ ΟΡΤΙΜΑ BANK Α.Ε.	30/01/2023
ΕΝΤΕΡΣΟΦΤ (ΚΟ)	Κύρια Αγορά
ΕΥΡΟΒΑΝΚ ΕQUITIES ΜΟΝΟΠΡΟΣΩΠΗ Α.Ε.Π.Ε.Υ.	22/06/2020
ΑΛΦΑ FINANCE ΜΟΝΟΠΡΟΣΩΠΗ ΑΕΠΕΥ	23/03/2023
ΕΥΔΑΠ (ΚΟ)	Κύρια Αγορά
ΕΥΡΟΒΑΝΚ ΕQUITIES ΜΟΝΟΠΡΟΣΩΠΗ Α.Ε.Π.Ε.Υ.	10/06/2019
ΑΛΦΑ FINANCE ΜΟΝΟΠΡΟΣΩΠΗ ΑΕΠΕΥ	27/01/2020
ΕΥΡΩΣΥΜΒΟΥΛΟΙ (ΚΟ)	Κύρια Αγορά
ΤΡΑΠΕΖΑ ΟΡΤΙΜΑ BANK Α.Ε.	01/02/2023
ΙΝΤΕΡΓΟΥΝΤ-ΞΥΛΕΜΠΟΡΙΑ (ΚΟ)	Κύρια Αγορά
ΕΥΡΟΒΑΝΚ ΕQUITIES ΜΟΝΟΠΡΟΣΩΠΗ Α.Ε.Π.Ε.Υ.	05/07/2021
ΠΑΝΤΕΛΑΚΗΣ ΧΡΗΜΑΤΙΣΤΗΡΙΑΚΗ Α.Ε.Π.Ε.Υ.	01/07/2021
ΙΝΤΕΡΛΑΪΦ (ΚΟ)	Κύρια Αγορά
ΒΕΤΑ ΧΡΗΜΑΤΙΣΤΗΡΙΑΚΗ Α.Ε.Π.Ε.Υ.	24/10/2022
ΚΛΟΥΚΙΝΑΣ - ΛΑΠΠΑΣ (ΚΟ)	Κύρια Αγορά
ΤΡΑΠΕΖΑ ΟΡΤΙΜΑ BANK Α.Ε.	02/01/2023
ΚΡΙ - ΚΡΙ (ΚΟ)	Κύρια Αγορά
ΕΥΡΟΒΑΝΚ ΕQUITIES ΜΟΝΟΠΡΟΣΩΠΗ Α.Ε.Π.Ε.Υ.	07/05/2018
ΛΕΩΝ ΔΕΠΟΛΑΣ ΧΡΗΜΑΤΙΣΤΗΡΙΑΚΗ Α.Ε.Π.Ε.Υ.	16/01/2017
ΠΕΙΡΑΙΩΣ ΜΟΝΟΠΡΟΣΩΠΗ Α.Ε.Π.Ε.Υ.	11/12/2023
ΛΑΜΨΑ (ΚΟ)	Κύρια Αγορά
ΛΕΩΝ ΔΕΠΟΛΑΣ ΧΡΗΜΑΤΙΣΤΗΡΙΑΚΗ Α.Ε.Π.Ε.Υ.	16/01/2017
ΜΟΤΟΔΥΝΑΜΙΚΗ (ΚΟ)	Κύρια Αγορά
ΤΡΑΠΕΖΑ ΟΡΤΙΜΑ BANK Α.Ε.	25/08/2023

Πίνακας Μετοχών Υπό Ειδική Διαπραγμάτευση

Χρεόγραφο	Κατηγορία Διαπραγμάτευσης
Ειδικός Διαπραγματευτής	Εναρξη Ειδικής Διαπραγμάτευσης
ΜΟΤΟΡ ΟΙΛ (ΚΟ)	Κύρια Αγορά
ΒΕΤΑ ΧΡΗΜΑΤΙΣΤΗΡΙΑΚΗ Α.Ε.Π.Ε.Υ.	08/03/2021
EUROBANK EQUITIES ΜΟΝΟΠΡΟΣΩΠΗ Α.Ε.Π.Ε.Υ.	22/10/2006
GREENPOST TRADING EUROPE LTD	12/06/2023
MERIT ΧΡΗΜΑΤΙΣΤΗΡΙΑΚΗ Α.Ε.Π.Ε.Υ.	25/02/2019
ΕΘΝΙΚΗ ΧΡΗΜΑΤΙΣΤΗΡΙΑΚΗ ΜΟΝΟΠΡΟΣΩΠΗ ΑΕΠΕΥ	02/01/1900
ΛΕΩΝ ΔΕΠΟΛΑΣ ΧΡΗΜΑΤΙΣΤΗΡΙΑΚΗ Α.Ε.Π.Ε.Υ.	01/04/2019
ΠΕΙΡΑΙΩΣ ΜΟΝΟΠΡΟΣΩΠΗ Α.Ε.Π.Ε.Υ.	04/05/2015
ΜΠΛΕ ΚΕΔΡΟΣ (ΚΟ)	Κύρια Αγορά
ΤΡΑΠΕΖΑ ΟΡΤΙΜΑ BANK Α.Ε.	08/11/2023
ΤΡΑΠΕΖΑ ΟΡΤΙΜΑ BANK Α.Ε.	16/10/2023
ΜΥΤΙΛΗΝΑΙΟΣ (ΚΟ)	Κύρια Αγορά
ΒΕΤΑ ΧΡΗΜΑΤΙΣΤΗΡΙΑΚΗ Α.Ε.Π.Ε.Υ.	11/04/2022
EUROBANK EQUITIES ΜΟΝΟΠΡΟΣΩΠΗ Α.Ε.Π.Ε.Υ.	20/09/2017
GREENPOST TRADING EUROPE LTD	12/06/2023
MERIT ΧΡΗΜΑΤΙΣΤΗΡΙΑΚΗ Α.Ε.Π.Ε.Υ.	25/02/2019
ΑΛΦΑ FINANCE ΜΟΝΟΠΡΟΣΩΠΗ ΑΕΠΕΥ	15/04/2019
ΕΘΝΙΚΗ ΧΡΗΜΑΤΙΣΤΗΡΙΑΚΗ ΜΟΝΟΠΡΟΣΩΠΗ ΑΕΠΕΥ	02/01/1900
ΠΕΙΡΑΙΩΣ ΜΟΝΟΠΡΟΣΩΠΗ Α.Ε.Π.Ε.Υ.	04/05/2015
ΟΛΠ (ΚΟ)	Κύρια Αγορά
EUROBANK EQUITIES ΜΟΝΟΠΡΟΣΩΠΗ Α.Ε.Π.Ε.Υ.	06/02/2019
ΟΠΑΠ (ΚΟ)	Κύρια Αγορά
ΒΕΤΑ ΧΡΗΜΑΤΙΣΤΗΡΙΑΚΗ Α.Ε.Π.Ε.Υ.	11/04/2022
EUROBANK EQUITIES ΜΟΝΟΠΡΟΣΩΠΗ Α.Ε.Π.Ε.Υ.	22/10/2006
GREENPOST TRADING EUROPE LTD	12/06/2023
MERIT ΧΡΗΜΑΤΙΣΤΗΡΙΑΚΗ Α.Ε.Π.Ε.Υ.	20/03/2017
ΑΛΦΑ FINANCE ΜΟΝΟΠΡΟΣΩΠΗ ΑΕΠΕΥ	09/01/2006
ΕΘΝΙΚΗ ΧΡΗΜΑΤΙΣΤΗΡΙΑΚΗ ΜΟΝΟΠΡΟΣΩΠΗ ΑΕΠΕΥ	02/01/1900
ΕΛΛΗΝΟΑΜΕΡΙΚΑΝΙΚΗ ΧΡΗΜΑΤΙΣΤΗΡΙΑΚΗ ΑΕΠΕΥ	25/07/2014
ΠΕΙΡΑΙΩΣ ΜΟΝΟΠΡΟΣΩΠΗ Α.Ε.Π.Ε.Υ.	04/05/2015
ΟΤΕ (ΚΟ)	Κύρια Αγορά
ΒΕΤΑ ΧΡΗΜΑΤΙΣΤΗΡΙΑΚΗ Α.Ε.Π.Ε.Υ.	11/04/2022
EUROBANK EQUITIES ΜΟΝΟΠΡΟΣΩΠΗ Α.Ε.Π.Ε.Υ.	22/10/2006
GREENPOST TRADING EUROPE LTD	12/06/2023
MERIT ΧΡΗΜΑΤΙΣΤΗΡΙΑΚΗ Α.Ε.Π.Ε.Υ.	20/03/2017
ΑΛΦΑ FINANCE ΜΟΝΟΠΡΟΣΩΠΗ ΑΕΠΕΥ	09/01/2006
ΕΘΝΙΚΗ ΧΡΗΜΑΤΙΣΤΗΡΙΑΚΗ ΜΟΝΟΠΡΟΣΩΠΗ ΑΕΠΕΥ	02/01/1900
ΕΛΛΗΝΟΑΜΕΡΙΚΑΝΙΚΗ ΧΡΗΜΑΤΙΣΤΗΡΙΑΚΗ ΑΕΠΕΥ	25/07/2014
ΛΕΩΝ ΔΕΠΟΛΑΣ ΧΡΗΜΑΤΙΣΤΗΡΙΑΚΗ Α.Ε.Π.Ε.Υ.	20/04/2015
ΠΕΙΡΑΙΩΣ ΜΟΝΟΠΡΟΣΩΠΗ Α.Ε.Π.Ε.Υ.	08/09/2008
ΠΑΠΟΥΤΣΑΝΗΣ (ΚΟ)	Κύρια Αγορά
ΒΕΤΑ ΧΡΗΜΑΤΙΣΤΗΡΙΑΚΗ Α.Ε.Π.Ε.Υ.	25/11/2013
ΑΛΦΑ FINANCE ΜΟΝΟΠΡΟΣΩΠΗ ΑΕΠΕΥ	19/11/2018
ΠΕΙΡΑΙΩΣ FINANCIAL HOLD (ΚΟ)	Κύρια Αγορά
EUROBANK EQUITIES ΜΟΝΟΠΡΟΣΩΠΗ Α.Ε.Π.Ε.Υ.	22/10/2006
EUROXX ΧΡΗΜΑΤΙΣΤΗΡΙΑΚΗ Α.Ε.Π.Ε.Υ.	15/02/2016
GREENPOST TRADING EUROPE LTD	12/06/2023
MERIT ΧΡΗΜΑΤΙΣΤΗΡΙΑΚΗ Α.Ε.Π.Ε.Υ.	16/09/2013
ΑΛΦΑ FINANCE ΜΟΝΟΠΡΟΣΩΠΗ ΑΕΠΕΥ	15/04/2019
ΕΘΝΙΚΗ ΧΡΗΜΑΤΙΣΤΗΡΙΑΚΗ ΜΟΝΟΠΡΟΣΩΠΗ ΑΕΠΕΥ	02/01/1900
ΕΛΛΗΝΟΑΜΕΡΙΚΑΝΙΚΗ ΧΡΗΜΑΤΙΣΤΗΡΙΑΚΗ ΑΕΠΕΥ	25/07/2014
ΛΕΩΝ ΔΕΠΟΛΑΣ ΧΡΗΜΑΤΙΣΤΗΡΙΑΚΗ Α.Ε.Π.Ε.Υ.	30/11/2018
ΠΕΙΡΑΙΩΣ ΜΟΝΟΠΡΟΣΩΠΗ Α.Ε.Π.Ε.Υ.	16/02/2009
ΠΕΤΡΟΠΟΥΛΟΣ ΠΕΤΡΟΣ (ΚΟ)	Κύρια Αγορά
EUROBANK EQUITIES ΜΟΝΟΠΡΟΣΩΠΗ Α.Ε.Π.Ε.Υ.	01/04/2019
ΠΑΝΤΕΛΑΚΗΣ ΧΡΗΜΑΤΙΣΤΗΡΙΑΚΗ Α.Ε.Π.Ε.Υ.	16/03/2020
ΠΛΑΣΤΙΚΑ ΘΡΑΚΗΣ (ΚΟ)	Κύρια Αγορά
EUROBANK EQUITIES ΜΟΝΟΠΡΟΣΩΠΗ Α.Ε.Π.Ε.Υ.	26/03/2018
ΑΛΦΑ FINANCE ΜΟΝΟΠΡΟΣΩΠΗ ΑΕΠΕΥ	26/03/2018
ΡΕΒΟΪΑ (ΚΟ)	Κύρια Αγορά
ΒΕΤΑ ΧΡΗΜΑΤΙΣΤΗΡΙΑΚΗ Α.Ε.Π.Ε.Υ.	26/06/2023
ΣΑΡΑΝΤΗΣ ΓΡ. (ΚΟ)	Κύρια Αγορά
ΒΕΤΑ ΧΡΗΜΑΤΙΣΤΗΡΙΑΚΗ Α.Ε.Π.Ε.Υ.	14/05/2012
EUROBANK EQUITIES ΜΟΝΟΠΡΟΣΩΠΗ Α.Ε.Π.Ε.Υ.	24/10/2016
ΣΙΔΜΑ ΜΕΤΑΛΛΟΥΡΓΙΚΗ (ΚΟ)	Κύρια Αγορά
ΤΡΑΠΕΖΑ ΟΡΤΙΜΑ BANK Α.Ε.	25/05/2023
ΤΕΡΝΑ ΕΝΕΡΓΕΙΑΚΗ (ΚΟ)	Κύρια Αγορά
EUROBANK EQUITIES ΜΟΝΟΠΡΟΣΩΠΗ Α.Ε.Π.Ε.Υ.	24/05/2021
ΠΕΙΡΑΙΩΣ ΜΟΝΟΠΡΟΣΩΠΗ Α.Ε.Π.Ε.Υ.	09/12/2019

Πίνακας Μετοχών Υπό Ειδική Διαπραγμάτευση

Χρεόγραφο	Κατηγορία Διαπραγμάτευσης
Ειδικός Διαπραγματευτής	Έναρξη Ειδικής Διαπραγμάτευσης
ΤΕΧΝΙΚΗ ΟΛΥΜΠΙΑΚΗ (ΚΟ)	Κύρια Αγορά
ΤΡΑΠΕΖΑ ΟΡΤΙΜΑ BANK Α.Ε.	05/07/2023
ΤΖΙΡΑΚΙΑΝ ΠΡΟΦΙΛ (ΚΟ)	Κύρια Αγορά
ΛΕΩΝ ΔΕΠΟΛΑΣ ΧΡΗΜΑΤΙΣΤΗΡΙΑΚΗ Α.Ε.Π.Ε.Υ.	19/07/2021
ΤΡΑΠΕΖΑ ΟΡΤΙΜΑ BANK (ΚΟ)	Κύρια Αγορά
EUROBANK EQUITIES ΜΟΝΟΠΡΟΣΩΠΗ Α.Ε.Π.Ε.Υ.	11/12/2023
ΑΛΦΑ FINANCE ΜΟΝΟΠΡΟΣΩΠΗ ΑΕΠΕΥ	12/12/2023
ΤΡΑΠΕΖΑ ΟΡΤΙΜΑ BANK Α.Ε.	06/11/2023

Γνωστοποιήσεις Συναλλαγών - Κατάλογος Υπόχρεων Προσώπων

Ημερομηνία Υποβολής [1]	Επωνυμία	Λόγος Υποβολής [2]	Υπόχρεος	Ιδιότητα Υποχρέου	Σχέση με τον Υπόχρεο	Ημερομηνία Συναλλαγής	Αγορά	Όγκος Συναλλαγών	Αξία Συναλλαγών	Φύση Συναλλαγής [3]	Είδος Χρηματικού μέσου	Παρατηρήσεις [4]
08/01/2024	EUROBANK ERGASIAS YΠHPPEΣIΩN KAI ΣYMMETOΧΩN A.E.	B	ΒΑΣΙΛΕΙΟΥ ΚΩΝΣΤΑΝΤΙΝΟΣ	Μέλος ΔΣ Εκτελεστικό	Συνδεδόμενο Νομικό Πρόσωπο	04/01/2024	ΑΞΙΩΝ ΧΑ	42,938	69,635.32	Π	Μετοχή	1
08/01/2024	EUROBANK ERGASIAS YΠHPPEΣIΩN KAI ΣYMMETOΧΩN A.E.	B	ΒΑΣΙΛΕΙΟΥ ΚΩΝΣΤΑΝΤΙΝΟΣ	Μέλος ΔΣ Εκτελεστικό	Συνδεδόμενο Νομικό Πρόσωπο	04/01/2024	ΑΞΙΩΝ ΧΑ	42,938	69,258.23	A	Μετοχή	1
08/01/2024	EUROBANK ERGASIAS YΠHPPEΣIΩN KAI ΣYMMETOΧΩN A.E.	B	ΒΑΣΙΛΕΙΟΥ ΚΩΝΣΤΑΝΤΙΝΟΣ	Μέλος ΔΣ Εκτελεστικό	Συνδεδόμενο Νομικό Πρόσωπο	04/01/2024	ΑΞΙΩΝ ΧΑ	14,013	22,505.14	A	Μετοχή	1
08/01/2024	EUROBANK ERGASIAS YΠHPPEΣIΩN KAI ΣYMMETOΧΩN A.E.	B	ΒΑΣΙΛΕΙΟΥ ΚΩΝΣΤΑΝΤΙΝΟΣ	Μέλος ΔΣ Εκτελεστικό	Συνδεδόμενο Νομικό Πρόσωπο	05/01/2024	ΠΑΡΑΓΩΓΩΝ ΧΑ	718	116,817.00	Π	Παράγωγο	1
08/01/2024	EUROBANK ERGASIAS YΠHPPEΣIΩN KAI ΣYMMETOΧΩN A.E.	B	ΒΑΣΙΛΕΙΟΥ ΚΩΝΣΤΑΝΤΙΝΟΣ	Μέλος ΔΣ Εκτελεστικό	Συνδεδόμενο Νομικό Πρόσωπο	05/01/2024	ΠΑΡΑΓΩΓΩΝ ΧΑ	201	32,562.00	A	Παράγωγο	1
08/01/2024	EUROBANK ERGASIAS YΠHPPEΣIΩN KAI ΣYMMETOΧΩN A.E.	B	ΒΑΣΙΛΕΙΟΥ ΚΩΝΣΤΑΝΤΙΝΟΣ	Μέλος ΔΣ Εκτελεστικό	Συνδεδόμενο Νομικό Πρόσωπο	05/01/2024	ΑΞΙΩΝ ΧΑ	21,050	33,975.02	Π	Μετοχή	1
08/01/2024	EUROBANK ERGASIAS YΠHPPEΣIΩN KAI ΣYMMETOΧΩN A.E.	B	ΒΑΣΙΛΕΙΟΥ ΚΩΝΣΤΑΝΤΙΝΟΣ	Μέλος ΔΣ Εκτελεστικό	Συνδεδόμενο Νομικό Πρόσωπο	05/01/2024	ΑΞΙΩΝ ΧΑ	21,050	33,914.68	A	Μετοχή	1
08/01/2024	EUROBANK ERGASIAS YΠHPPEΣIΩN KAI ΣYMMETOΧΩN A.E.	B	ΒΑΣΙΛΕΙΟΥ ΚΩΝΣΤΑΝΤΙΝΟΣ	Μέλος ΔΣ Εκτελεστικό	Συνδεδόμενο Νομικό Πρόσωπο	05/01/2024	ΑΞΙΩΝ ΧΑ	59,371	95,682.32	A	Μετοχή	1

Σημειώσεις Γνωστοποιήσεων Συναλλαγών

Για περισσότερες πληροφορίες επί των γνωστοποιήσεων συναλλαγών επισκεφτείτε την ιστοσελίδα <http://athexgroup.gr/el/web/guest/companies-info-trade-notifications>

[1] - Η Ημερομηνία Υποβολής αφορά την Ημερομηνία που η Γνωστοποίηση παρελήφθη από το Χ.Α.

[2] - Λόγος Υποβολής: Α: Πρόσωπο που ασκεί Διευθυντικά καθήκοντα, Β: Πρόσωπο που έχει στενό δεσμό με πρόσωπο που ασκεί Διευθυντικά καθήκοντα.

[3] - Φύση Συναλλαγής: Α: Αγορά, Π: Πώληση.

[4] - Παρατηρήσεις: 1 - Λόγω Συμμετοχής σε ΑΜΚ, 2 - Λόγω Εξάσκησης Δικαιώματος Προαίρεσης αγοράς μετοχών που παρέχεται στο προσωπικό, 3 - Λόγω Δωρεάς, 4 - Λόγω Συγχώνευσης ή Διάσπασης κλπ, 5 - Λόγω Μετατροπής ή Ανταλλαγής Ομολογιών, 6 - Ανταλλαγή λόγω Προαιρετικής Δημόσιας Πρότασης.

Υποκείμενη Αγορά				Αγορά Παραγώγων													
Ανωτ Τιμή	Κατωτ Τιμή	Τιμή κλεισ.	Μεταβ.	Μήνας Παράδοσης	Ανοιγμα	Ανωτ Τιμή	Κατωτ Τιμή	Τελ Τιμή	Τιμή κλεισ.	Τελευταία ζήτηση	Τελευταία προσφορά	Τιμή Εκκαθάρισης*	Υψηλό ζωής	Χαμηλό ζωής	Πράξεις	Όγκος	Ανοικτές θέσεις
FTSE/X.A. Large Cap				(Μονάδα Διαπραγμάτευσης: 1 Μονάδα Δείκτη x 2€, Χρηματικός Διακανονισμός)													
3,216.61	3,163.73	3,216.61	1.56%	Ιανουάριος 2024	3,175.00	3,220.00	3,162.25	3,215.00	3,215.00	---	---	---	3,220.00	---	192	1,069	3,306
				Φεβρουάριος 2024	3,174.25	3,217.50	3,170.75	3,217.50	3,217.50	---	---	---	3,217.50	---	8	53	278
				Μάρτιος 2024	---	---	---	---	3,179.75	---	---	---	---	---	---	---	---
				Ιούνιος 2024	---	---	---	---	3,197.00	---	---	---	---	---	---	---	---
				Σεπτέμβριος 2024	---	---	---	---	3,213.00	---	---	---	---	---	---	---	---
				Δεκέμβριος 2024	---	---	---	---	3,229.00	---	---	---	---	---	---	---	---
FTSE/X.A. Τράπεζες				(Μονάδα Διαπραγμάτευσης: 1 Μονάδα Δείκτη x 15€, Χρηματικός Διακανονισμός)													
1,094.14	1,074.01	1,094.14	1.59%	Μάρτιος 2024	1,087.00	1,101.50	1,087.00	1,101.50	1,101.50	---	---	---	1,104.50	---	3	90	1,327
				Ιούνιος 2024	---	---	---	---	1,087.00	---	---	---	---	---	---	---	---
				Σεπτέμβριος 2024	---	---	---	---	1,092.50	---	---	---	---	---	---	---	---
				Δεκέμβριος 2024	---	---	---	---	1,098.00	---	---	---	---	---	---	---	---
MSCI GREECE REBASED				(Μονάδα Διαπραγμάτευσης: 1 Μονάδα Δείκτη x 2€, Χρηματικός Διακανονισμός)													
5,141.81	5,054.39	5,141.81	1.58%	Ιανουάριος 2024	---	---	---	---	5,030.00	---	---	---	5,079.00	---	---	---	83
				Φεβρουάριος 2024	---	---	---	---	5,073.50	---	---	---	---	---	---	---	---
				Μάρτιος 2024	---	---	---	---	5,081.50	---	---	---	---	---	---	---	---
				Απρίλιος 2024	---	---	---	---	5,091.25	---	---	---	---	---	---	---	---
				Μάιος 2024	---	---	---	---	5,099.25	---	---	---	---	---	---	---	---
				Ιούνιος 2024	---	---	---	---	5,109.00	---	---	---	---	---	---	---	---
				Σεπτέμβριος 2024	---	---	---	---	5,134.50	---	---	---	---	---	---	---	---
				Δεκέμβριος 2024	---	---	---	---	5,160.25	---	---	---	---	---	---	---	---

Σημειώσεις Παραγώγων

Τις τιμές εκκαθάρισης και τις τελικές ανοικτές θέσεις μπορείτε να τις ανακτήσετε στο ακόλουθο path <http://www.helex.gr/el/web/guest/statistics-end-of-day-derivatives>

Υποκείμενη Αγορά				Αγορά Παραγώγων													
Ανωτ Τιμή	Κατωτ Τιμή	Τιμή κλεισ.	Μεταβ.	Μήνας Παράδοσης	Άνοιγμα	Ανωτ Τιμή	Κατωτ Τιμή	Τελ Τιμή	Τιμή κλεισ.	Τελευταία ζήτηση	Τελευταία προσφορά	Τιμή Εκκαθάρισης*	Υψηλό ζωής	Χαμηλό ζωής	Πράξεις	Όγκος	Ανοικτές θέσεις
(Μέγεθος Συμβολαίου: 100 Χρεόγραφα, Φυσική Παράδοση)																	
ALPHA ΥΠΗΡΕΣΙΩΝ ΣΥΜΜ (ΚΟ)				Μάρτιος 2024	1.57	1.59	1.55	1.59	1.59	---	---	---	1.61	---	161	6,102	160,740
1.576	1.539	1.576	1.68%	Ιούνιος 2024	---	---	---	---	1.53	---	---	---	1.47	---	---	---	---
				Σεπτέμβριος 2024	---	---	---	---	1.57	---	---	---	---	---	---	---	---
				Δεκέμβριος 2024	---	---	---	---	1.58	---	---	---	---	---	---	---	---
(Μέγεθος Συμβολαίου: 100 Χρεόγραφα, Φυσική Παράδοση)																	
AUTOHELLAS (ΚΟ)				Μάρτιος 2024	---	---	---	---	13.01	---	---	---	13.46	---	---	---	230
13.08	12.88	12.9	-1.22%	Ιούνιος 2024	---	---	---	---	13.18	---	---	---	---	---	---	---	---
				Σεπτέμβριος 2024	---	---	---	---	13.25	---	---	---	---	---	---	---	---
				Δεκέμβριος 2024	---	---	---	---	13.31	---	---	---	---	---	---	---	---
(Μέγεθος Συμβολαίου: 100 Χρεόγραφα, Φυσική Παράδοση)																	
CENERGY HOLDINGS (ΚΑ)				Μάρτιος 2024	7.00	7.14	6.99	7.12	7.12	---	---	---	7.25	---	10	75	5,047
7.12	6.95	7.12	1.28%	Ιούνιος 2024	---	---	---	---	7.10	---	---	---	---	---	---	---	---
				Σεπτέμβριος 2024	---	---	---	---	7.13	---	---	---	---	---	---	---	---
				Δεκέμβριος 2024	---	---	---	---	7.17	---	---	---	---	---	---	---	---
(Μέγεθος Συμβολαίου: 100 Χρεόγραφα, Φυσική Παράδοση)																	
COCA-COLA HBC AG (ΚΟ)				Μάρτιος 2024	26.88	26.88	26.88	26.88	26.88	---	---	---	27.24	---	1	1	284
26.95	26.52	26.95	1.43%	Ιούνιος 2024	---	---	---	---	26.82	---	---	---	---	---	---	---	---
				Σεπτέμβριος 2024	---	---	---	---	26.95	---	---	---	---	---	---	---	---
				Δεκέμβριος 2024	---	---	---	---	27.09	---	---	---	---	---	---	---	---
(Μέγεθος Συμβολαίου: 100 Χρεόγραφα, Φυσική Παράδοση)																	
EUROBANK HOLDINGS (ΚΟ)				Μάρτιος 2024	1.62	1.65	1.61	1.64	1.64	---	---	---	1.71	---	59	2,291	26,775
1.625	1.599	1.62	0.62%	Ιούνιος 2024	---	---	---	---	1.63	---	---	---	---	---	---	---	---
				Σεπτέμβριος 2024	---	---	---	---	1.63	---	---	---	---	---	---	---	---
				Δεκέμβριος 2024	---	---	---	---	1.64	---	---	---	---	---	---	---	---
(Μέγεθος Συμβολαίου: 100 Χρεόγραφα, Φυσική Παράδοση)																	
FOURLIS ΣΥΜΜΕΤΟΧΩΝ (ΚΟ)				Μάρτιος 2024	4.46	4.46	4.30	4.32	4.32	---	---	---	4.46	---	8	26	952
4.305	4.22	4.28	0.00%	Ιούνιος 2024	---	---	---	---	4.32	---	---	---	---	---	---	---	---
				Σεπτέμβριος 2024	---	---	---	---	4.34	---	---	---	---	---	---	---	---
				Δεκέμβριος 2024	---	---	---	---	4.36	---	---	---	---	---	---	---	---
(Μέγεθος Συμβολαίου: 100 Χρεόγραφα, Φυσική Παράδοση)																	
HELLENIQ ENERGY (ΚΟ)				Μάρτιος 2024	7.14	7.20	7.11	7.14	7.14	---	---	---	7.88	---	75	298	5,873
7.46	7.3	7.32	-0.95%	Ιούνιος 2024	---	---	---	---	7.46	---	---	---	---	---	---	---	---
				Σεπτέμβριος 2024	---	---	---	---	7.50	---	---	---	---	---	---	---	---
				Δεκέμβριος 2024	---	---	---	---	7.53	---	---	---	---	---	---	---	---

Σημειώσεις Παραγώγων

Τις τιμές εκκαθάρισης και τις τελικές ανοικτές θέσεις μπορείτε να τις ανακτήσετε στο ακόλουθο path <http://www.helex.gr/el/web/guest/statistics-end-of-day-derivatives>

Υποκείμενη Αγορά				Αγορά Παραγώγων										Ανοικτές θέσεις				
Ανωτ Τιμή	Κατωτ Τιμή	Τιμή κλεισ.	Μεταβ.	Μήνας Παράδοσης	Άνοιγμα	Ανωτ Τιμή	Κατωτ Τιμή	Τελ Τιμή	Τιμή κλεισ.	Τελευταία ζήτηση	Τελευταία προσφορά	Τιμή Εκκαθάρισης*	Υψηλό ζωής	Χαμηλό ζωής	Πράξεις	Όγκος	Ανοικτές θέσεις	
INTRACOM HOLDINGS (ΚΟ)																		(Μέγεθος Συμβολαίου: 100 Χρεόγραφα, Φυσική Παράδοση)
3.4	3.19	3.4	5.92%	Μάρτιος 2024	3.30	3.44	3.25	3.41	3.41	---	---	---	3.57	---	40	145	6,131	
				Ιούνιος 2024	---	---	---	---	3.24	---	---	---	---	---	---	---	---	
				Σεπτέμβριος 2024	---	---	---	---	3.26	---	---	---	---	---	---	---	---	
				Δεκέμβριος 2024	---	---	---	---	3.27	---	---	---	---	---	---	---	---	
INTRAKAT (ΚΟ)																		(Μέγεθος Συμβολαίου: 100 Χρεόγραφα, Φυσική Παράδοση)
5	4.905	4.995	0.30%	Μάρτιος 2024	4.98	5.00	4.90	4.97	4.97	---	---	---	5.00	---	197	1,338	6,285	
				Ιούνιος 2024	---	---	---	---	5.03	---	---	---	---	---	---	---	---	
				Σεπτέμβριος 2024	---	---	---	---	5.05	---	---	---	---	---	---	---	---	
				Δεκέμβριος 2024	---	---	---	---	5.08	---	---	---	---	---	---	---	---	
JUMBO (ΚΟ)																		(Μέγεθος Συμβολαίου: 100 Χρεόγραφα, Φυσική Παράδοση)
25.44	24.6	25.44	3.84%	Μάρτιος 2024	24.87	25.39	24.87	25.39	25.39	---	---	---	26.56	---	30	87	1,036	
				Ιούνιος 2024	---	---	---	---	24.73	---	---	---	---	---	---	---	---	
				Σεπτέμβριος 2024	---	---	---	---	24.85	---	---	---	---	---	---	---	---	
				Δεκέμβριος 2024	---	---	---	---	24.98	---	---	---	---	---	---	---	---	
LAMDA DEVELOPMENT(ΚΟ)																		(Μέγεθος Συμβολαίου: 100 Χρεόγραφα, Φυσική Παράδοση)
7.25	7.12	7.195	0.21%	Μάρτιος 2024	7.24	7.28	7.24	7.24	7.24	---	---	---	7.28	---	10	52	5,808	
				Ιούνιος 2024	---	---	---	---	7.25	---	---	---	---	---	---	---	---	
				Σεπτέμβριος 2024	---	---	---	---	7.28	---	---	---	---	---	---	---	---	
				Δεκέμβριος 2024	---	---	---	---	7.32	---	---	---	---	---	---	---	---	
MIG (ΚΟ)																		(Μέγεθος Συμβολαίου: 100 Χρεόγραφα, Φυσική Παράδοση)
4.76	4.61	4.635	-1.91%	Μάρτιος 2024	4.70	4.74	4.63	4.72	4.72	---	---	---	5.30	---	9	15	75	
				Ιούνιος 2024	---	---	---	---	4.77	---	---	---	---	---	---	---	---	
				Σεπτέμβριος 2024	---	---	---	---	4.79	---	---	---	---	---	---	---	---	
				Δεκέμβριος 2024	---	---	---	---	4.82	---	---	---	---	---	---	---	---	
QUEST ΣΥΜΜΕΤΟΧΩΝ (ΚΟ)																		(Μέγεθος Συμβολαίου: 100 Χρεόγραφα, Φυσική Παράδοση)
5.51	5.37	5.49	0.55%	Μάρτιος 2024	5.51	5.56	5.50	5.51	5.51	---	---	---	5.67	---	15	35	60	
				Ιούνιος 2024	---	---	---	---	5.51	---	---	---	---	---	---	---	---	
				Σεπτέμβριος 2024	---	---	---	---	5.54	---	---	---	---	---	---	---	---	
				Δεκέμβριος 2024	---	---	---	---	5.57	---	---	---	---	---	---	---	---	
TITAN CEMENT (ΚΑ)																		(Μέγεθος Συμβολαίου: 100 Χρεόγραφα, Φυσική Παράδοση)
21.75	20.95	21.7	2.36%	Μάρτιος 2024	21.20	21.58	21.15	21.58	21.58	---	---	---	22.15	---	14	51	470	
				Ιούνιος 2024	---	---	---	---	21.40	---	---	---	---	---	---	---	---	
				Σεπτέμβριος 2024	---	---	---	---	21.51	---	---	---	---	---	---	---	---	
				Δεκέμβριος 2024	---	---	---	---	21.61	---	---	---	---	---	---	---	---	

Σημειώσεις Παραγώγων

Τις τιμές εκκαθάρισης και τις τελικές ανοικτές θέσεις μπορείτε να τις ανακτήσετε στο ακόλουθο path <http://www.helex.gr/el/web/guest/statistics-end-of-day-derivatives>

Υποκείμενη Αγορά				Αγορά Παραγώγων										Ανοικτές θέσεις			
Ανωτ Τιμή	Κατωτ Τιμή	Τιμή κλεισ.	Μεταβ.	Μήνας Παράδοσης	Άνοιγμα	Ανωτ Τιμή	Κατωτ Τιμή	Τελ Τιμή	Τιμή κλεισ.	Τελευταία ζήτηση	Τελευταία προσφορά	Τιμή Εκκαθάρισης*	Υψηλό ζωής	Χαμηλό ζωής	Πράξεις	Όγκος	Ανοικτές θέσεις
ΒΙΟΗΑΛCO SA/NV (ΚΑ)				(Μέγεθος Συμβολαίου: 100 Χρεόγραφα, Φυσική Παράδοση)													
6.06	5.78	6.04	4.14%	Μάρτιος 2024	5.94	6.11	5.92	6.09	6.09	---	---	---	6.11	---	114	819	4,641
				Ιούνιος 2024	---	---	---	---	5.85	---	---	---	---	---	---	---	---
				Σεπτέμβριος 2024	---	---	---	---	5.88	---	---	---	---	---	---	---	---
				Δεκέμβριος 2024	---	---	---	---	5.91	---	---	---	---	---	---	---	---
ΑΒΑΞ Α.Ε. (ΚΟ)				(Μέγεθος Συμβολαίου: 100 Χρεόγραφα, Φυσική Παράδοση)													
1.722	1.688	1.7	0.24%	Μάρτιος 2024	1.75	1.76	1.73	1.73	1.73	---	---	---	1.96	---	9	39	1,183
				Ιούνιος 2024	---	---	---	---	1.71	---	---	---	---	---	---	---	---
				Σεπτέμβριος 2024	---	---	---	---	1.72	---	---	---	---	---	---	---	---
				Δεκέμβριος 2024	---	---	---	---	1.73	---	---	---	---	---	---	---	---
ΑΔΜΗ ΣΥΜΜΕΤΟΧΩΝ Α.Ε. (ΚΟ)				(Μέγεθος Συμβολαίου: 100 Χρεόγραφα, Φυσική Παράδοση)													
2.265	2.195	2.26	2.03%	Μάρτιος 2024	2.22	2.30	2.22	2.29	2.29	---	---	---	2.35	---	18	148	23,464
				Ιούνιος 2024	---	---	---	---	2.24	---	---	---	---	---	---	---	---
				Σεπτέμβριος 2024	---	---	---	---	2.25	---	---	---	---	---	---	---	---
				Δεκέμβριος 2024	---	---	---	---	2.26	---	---	---	---	---	---	---	---
ΑΕΡΟΠΟΡΙΑ ΑΙΓΑΙΟΥ (ΚΟ)				(Μέγεθος Συμβολαίου: 100 Χρεόγραφα, Φυσική Παράδοση)													
11.74	11.5	11.6	1.04%	Μάρτιος 2024	11.70	11.89	11.59	11.77	11.77	---	---	---	12.14	---	43	189	7,169
				Ιούνιος 2024	---	---	---	---	11.59	---	---	---	---	---	---	---	---
				Σεπτέμβριος 2024	---	---	---	---	11.65	---	---	---	---	---	---	---	---
				Δεκέμβριος 2024	---	---	---	---	11.70	---	---	---	---	---	---	---	---
ΓΕΚ ΤΕΡΝΑ (ΚΟ)				(Μέγεθος Συμβολαίου: 100 Χρεόγραφα, Φυσική Παράδοση)													
13.64	13.08	13.58	3.35%	Μάρτιος 2024	13.30	13.79	13.30	13.72	13.72	---	---	---	13.79	---	24	197	6,396
				Ιούνιος 2024	---	---	---	---	13.26	---	---	---	---	---	---	---	---
				Σεπτέμβριος 2024	---	---	---	---	13.33	---	---	---	---	---	---	---	---
				Δεκέμβριος 2024	---	---	---	---	13.40	---	---	---	---	---	---	---	---
ΔΕΗ (ΚΟ)				(Μέγεθος Συμβολαίου: 100 Χρεόγραφα, Φυσική Παράδοση)													
12.28	11.91	12.05	1.17%	Μάρτιος 2024	12.08	12.41	12.07	12.21	12.21	---	---	---	12.41	---	214	1,618	26,907
				Ιούνιος 2024	---	---	---	---	12.02	---	---	---	---	---	---	---	---
				Σεπτέμβριος 2024	---	---	---	---	12.08	---	---	---	---	---	---	---	---
				Δεκέμβριος 2024	---	---	---	---	12.14	---	---	---	---	---	---	---	---
ΕΘΝΙΚΗ ΤΡΑΠΕΖΑ (ΚΟ)				(Μέγεθος Συμβολαίου: 100 Χρεόγραφα, Φυσική Παράδοση)													
6.582	6.412	6.548	1.52%	Μάρτιος 2024	6.54	6.65	6.48	6.62	6.62	---	---	---	6.65	---	144	916	17,621
				Ιούνιος 2024	---	---	---	---	6.51	---	---	---	---	---	---	---	---
				Σεπτέμβριος 2024	---	---	---	---	6.54	---	---	---	---	---	---	---	---
				Δεκέμβριος 2024	---	---	---	---	6.58	---	---	---	---	---	---	---	---

Σημειώσεις Παραγώγων

Τις τιμές εκκαθάρισης και τις τελικές ανοικτές θέσεις μπορείτε να τις ανακτήσετε στο ακόλουθο path <http://www.helex.gr/el/web/guest/statistics-end-of-day-derivatives>

Υποκείμενη Αγορά					Αγορά Παραγώγων													
Ανωτ Τιμή	Κατωτ Τιμή	Τιμή κλεισ.	Μεταβ.	Μήνας Παράδοσης	Άνοιγμα	Ανωτ Τιμή	Κατωτ Τιμή	Τελ Τιμή	Τιμή κλεισ.	Τελευταία ζήτηση	Τελευταία προσφορά	Τιμή Εκκαθάρισης*	Υψηλό ζωής	Χαμηλό ζωής	Πράξεις	Όγκος	Ανοικτές θέσεις	
(Μέγεθος Συμβολαίου: 100 Χρεόγραφα, Φυσική Παράδοση)																		
ΕΒΑΛΧΑΛΚΟΡ (ΚΟ)					Μάρτιος 2024	2.18	2.27	2.17	2.24	2.24	---	---	---	2.27	---	82	547	2.700
2.255	2.11	2.205	4.50%	Ιούνιος 2024	---	---	---	---	2.13	---	---	---	---	---	---	---	---	
					Σεπτέμβριος 2024	---	---	---	---	---	---	---	---	---	---	---	---	
					Δεκέμβριος 2024	---	---	---	---	---	---	---	---	---	---	---	---	
(Μέγεθος Συμβολαίου: 100 Χρεόγραφα, Φυσική Παράδοση)																		
ΕΛΛΑΚΤΩΡ (ΚΟ)					Μάρτιος 2024	2.68	2.68	2.66	2.66	---	---	---	2.77	---	4	30	943	
2.695	2.62	2.625	-0.94%	Ιούνιος 2024	---	---	---	---	2.67	---	---	---	---	---	---	---	---	
					Σεπτέμβριος 2024	---	---	---	---	---	---	---	---	---	---	---	---	
					Δεκέμβριος 2024	---	---	---	---	---	---	---	---	---	---	---	---	
(Μέγεθος Συμβολαίου: 100 Χρεόγραφα, Φυσική Παράδοση)																		
ΕΛΛΗΝ. ΧΡΗΜΑΤΙΣΤΗΡΙΑ-Χ.Α. (ΚΟ)					Μάρτιος 2024	5.40	5.62	5.35	5.57	---	---	---	5.62	---	92	511	8.594	
5.55	5.3	5.5	4.17%	Ιούνιος 2024	---	---	---	---	5.33	---	---	---	---	---	---	---	---	
					Σεπτέμβριος 2024	---	---	---	---	---	---	---	---	---	---	---	---	
					Δεκέμβριος 2024	---	---	---	---	---	---	---	---	---	---	---	---	
(Μέγεθος Συμβολαίου: 100 Χρεόγραφα, Φυσική Παράδοση)																		
ΕΥΔΑΠ (ΚΟ)					Μάρτιος 2024	6.11	6.13	6.05	6.06	---	---	---	6.35	---	36	89	3.085	
6.1	5.95	5.96	-1.32%	Ιούνιος 2024	---	---	---	---	6.10	---	---	---	---	---	---	---	---	
					Σεπτέμβριος 2024	---	---	---	---	---	---	---	---	---	---	---	---	
					Δεκέμβριος 2024	---	---	---	---	---	---	---	---	---	---	---	---	
(Μέγεθος Συμβολαίου: 100 Χρεόγραφα, Φυσική Παράδοση)																		
ΜΟΤΟΡ ΟΙΛ (ΚΟ)					Μάρτιος 2024	23.60	24.12	23.60	24.01	---	---	---	25.04	---	20	69	573	
23.9	23.56	23.84	-0.42%	Ιούνιος 2024	---	---	---	---	24.16	---	---	---	---	---	---	---	---	
					Σεπτέμβριος 2024	---	---	---	---	---	---	---	---	---	---	---	---	
					Δεκέμβριος 2024	---	---	---	---	---	---	---	---	---	---	---	---	
(Μέγεθος Συμβολαίου: 100 Χρεόγραφα, Φυσική Παράδοση)																		
ΜΥΤΙΛΗΝΑΙΟΣ (ΚΟ)					Μάρτιος 2024	37.20	38.02	37.10	37.92	---	---	---	38.20	---	70	241	3.162	
37.72	36.72	37.7	2.50%	Ιούνιος 2024	---	---	---	---	37.12	---	---	---	---	---	---	---	---	
					Σεπτέμβριος 2024	---	---	---	---	---	---	---	---	---	---	---	---	
					Δεκέμβριος 2024	---	---	---	---	---	---	---	---	---	---	---	---	
(Μέγεθος Συμβολαίου: 100 Χρεόγραφα, Φυσική Παράδοση)																		
ΟΛΠ (ΚΟ)					Μάρτιος 2024	23.50	23.50	23.46	23.47	---	---	---	24.25	---	9	20	148	
23.6	23.2	23.45	-0.64%	Ιούνιος 2024	---	---	---	---	23.82	---	---	---	---	---	---	---	---	
					Σεπτέμβριος 2024	---	---	---	---	---	---	---	---	---	---	---	---	
					Δεκέμβριος 2024	---	---	---	---	---	---	---	---	---	---	---	---	

Σημειώσεις Παραγώγων

Τις τιμές εκκαθάρισης και τις τελικές ανοικτές θέσεις μπορείτε να τις ανακτήσετε στο ακόλουθο path <http://www.helex.gr/el/web/guest/statistics-end-of-day-derivatives>

Υποκείμενη Αγορά				Αγορά Παραγώγων										Ανοικτές θέσεις			
Ανωτ Τιμή	Κατωτ Τιμή	Τιμή κλεισ.	Μεταβ.	Μήνας Παράδοσης	Άνοιγμα	Ανωτ Τιμή	Κατωτ Τιμή	Τελ Τιμή	Τιμή κλεισ.	Τελευταία ζήτηση	Τελευταία προσφορά	Τιμή Εκκαθάρισης*	Υψηλό ζωής	Χαμηλό ζωής	Πράξεις	Όγκος	Ανοικτές θέσεις
(Μέγεθος Συμβολαίου: 100 Χρεόγραφα, Φυσική Παράδοση)																	
ΟΠΑΠ (ΚΟ)				Μάρτιος 2024	15.67	15.90	15.67	15.90	15.90	---	---	---	15.90	---	8	47	1,355
15.89	15.56	15.89	1.60%	Ιούνιος 2024	---	---	---	---	15.79	---	---	---	---	---	---	---	---
				Σεπτέμβριος 2024	---	---	---	---	15.87	---	---	---	---	---	---	---	---
				Δεκέμβριος 2024	---	---	---	---	15.94	---	---	---	---	---	---	---	---
(Μέγεθος Συμβολαίου: 100 Χρεόγραφα, Φυσική Παράδοση)																	
ΟΤΕ (ΚΟ)				Μάρτιος 2024	13.52	13.54	13.38	13.50	13.50	---	---	---	13.69	---	32	112	7,851
13.45	13.19	13.37	-0.60%	Ιούνιος 2024	---	---	---	---	13.58	---	---	---	---	---	---	---	---
				Σεπτέμβριος 2024	---	---	---	---	13.64	---	---	---	---	---	---	---	---
				Δεκέμβριος 2024	---	---	---	---	13.71	---	---	---	---	---	---	---	---
(Μέγεθος Συμβολαίου: 100 Χρεόγραφα, Φυσική Παράδοση)																	
ΠΕΙΡΑΙΩΣ FINANCIAL HOLD (ΚΟ)				Μάρτιος 2024	3.33	3.44	3.32	3.44	3.44	---	---	---	3.44	---	331	6,392	80,044
3.41	3.27	3.4	3.34%	Ιούνιος 2024	---	---	---	---	3.32	---	---	---	---	---	---	---	---
				Σεπτέμβριος 2024	---	---	---	---	3.34	---	---	---	---	---	---	---	---
				Δεκέμβριος 2024	---	---	---	---	3.35	---	---	---	---	---	---	---	---
(Μέγεθος Συμβολαίου: 100 Χρεόγραφα, Φυσική Παράδοση)																	
ΤΕΡΝΑ ΕΝΕΡΓΕΙΑΚΗ (ΚΟ)				Μάρτιος 2024	16.05	16.55	16.05	16.42	16.42	---	---	---	16.55	---	56	214	15,273
16.45	16	16.3	2.52%	Ιούνιος 2024	---	---	---	---	16.05	---	---	---	---	---	---	---	---
				Σεπτέμβριος 2024	---	---	---	---	16.13	---	---	---	---	---	---	---	---
				Δεκέμβριος 2024	---	---	---	---	16.21	---	---	---	---	---	---	---	---
(Μέγεθος Συμβολαίου: 100 Χρεόγραφα, Φυσική Παράδοση)																	
ΤΡΑΠΕΖΑ ΟΡΤΙΜΑ BANK (ΚΟ)				Μάρτιος 2024	7.65	7.66	7.65	7.66	7.66	---	---	---	7.78	---	3	15	49
7.75	7.61	7.73	-0.26%	Ιούνιος 2024	---	---	---	---	7.82	---	---	---	---	---	---	---	---
				Σεπτέμβριος 2024	---	---	---	---	7.86	---	---	---	---	---	---	---	---
				Δεκέμβριος 2024	---	---	---	---	7.90	---	---	---	---	---	---	---	---

Σημειώσεις Παραγώγων

Τις τιμές εκκαθάρισης και τις τελικές ανοικτές θέσεις μπορείτε να τις ανακτήσετε στο ακόλουθο path <http://www.helex.gr/el/web/guest/statistics-end-of-day-derivatives>

FTSE/X.A. Large Cap

(Μονάδα Διαπραγμάτευσης: 1 Μονάδα Δείκτη x 2€ - Τρόπος Εξάσκησης: Ευρωπαϊκός, Χρηματικός Διακανονισμός)

Τιμή Εξάσκησης	Δικαιώματα Αγοράς														Δικαιώματα Πώλησης																			
	Ιανουάριος 2024							Φεβρουάριος 2024							Λοιποί Μήνες		Ιανουάριος 2024							Φεβρουάριος 2024							Λοιποί Μήνες		Τιμή Εξάσκησης	
	Άνοιγμα	Ανιτ Τιμή	Κατωτ Τιμή	Τελ Τιμή	Τιμή κλεισ.	Όγκος	Ανοικτές θέσεις	Άνοιγμα	Ανιτ Τιμή	Κατωτ Τιμή	Τελ Τιμή	Τιμή κλεισ.	Όγκος	Ανοικτές θέσεις	Όγκος	Ανοικτές θέσεις	Άνοιγμα	Ανιτ Τιμή	Κατωτ Τιμή	Τελ Τιμή	Τιμή κλεισ.	Όγκος	Ανοικτές θέσεις	Άνοιγμα	Ανιτ Τιμή	Κατωτ Τιμή	Τελ Τιμή	Τιμή κλεισ.	Όγκος	Ανοικτές θέσεις	Όγκος	Ανοικτές θέσεις		
2,200	-	-	-	-	-	-	-	-	-	-	-	-	-	-	-	-	-	-	-	-	-	-	-	-	-	-	-	-	-	-	-	-		2,200
2,250	-	-	-	-	-	-	-	-	-	-	-	-	-	-	-	-	-	-	-	-	-	-	-	-	-	-	-	-	-	-	-	-	2,250	
2,300	-	-	-	-	-	-	-	-	-	-	-	-	-	-	-	-	-	-	-	-	-	-	-	-	-	-	-	-	-	-	-	-	2,300	
2,350	-	-	-	-	-	-	-	-	-	-	-	-	-	-	-	-	-	-	-	-	-	-	-	-	-	-	-	-	-	-	-	-	2,350	
2,400	-	-	-	-	-	-	-	-	-	-	-	-	-	-	-	-	-	-	-	-	-	-	-	-	-	-	-	-	-	-	-	-	2,400	
2,450	-	-	-	-	-	-	-	-	-	-	-	-	-	-	-	-	-	-	-	-	-	-	-	-	-	-	-	-	-	-	-	-	2,450	
2,500	-	-	-	-	-	-	-	-	-	-	-	-	-	-	-	-	-	-	-	-	-	-	-	-	-	-	-	-	-	-	-	-	2,500	
2,550	-	-	-	-	-	-	-	-	-	-	-	-	-	-	-	-	-	-	-	-	-	-	-	-	-	-	-	-	-	-	-	-	2,550	
2,600	-	-	-	-	-	-	-	-	-	-	-	-	-	-	-	-	-	-	-	-	-	-	-	-	-	-	-	-	-	-	-	-	2,600	
2,650	0.00	0.00	0.00	-	519.00	-	-	-	-	-	-	-	-	-	-	-	0.00	0.00	0.00	-	0.01	-	-	-	-	-	-	-	-	-	-	-	2,650	
2,700	0.00	0.00	0.00	-	469.00	-	-	-	-	-	-	-	-	-	-	-	0.00	0.00	0.00	-	0.02	-	-	-	-	-	-	-	-	-	-	-	2,700	
2,750	0.00	0.00	0.00	-	419.00	-	-	-	-	-	-	-	-	-	-	-	0.00	0.00	0.00	-	0.01	-	-	-	-	-	-	-	-	-	-	-	2,750	
2,800	0.00	0.00	0.00	-	369.00	-	-	0.00	0.00	0.00	-	375.00	-	-	-	-	0.00	0.00	0.00	-	0.02	-	-	0.00	0.00	0.00	-	2.70	-	-	-	-	2,800	
2,850	0.00	0.00	0.00	-	319.00	-	-	0.00	0.00	0.00	-	327.00	-	-	-	-	0.00	0.00	0.00	-	0.11	-	-	0.00	0.00	0.00	-	5.10	-	-	-	-	2,850	
2,900	0.00	0.00	0.00	-	270.00	-	-	0.00	0.00	0.00	-	281.00	-	-	-	-	0.00	0.00	0.00	-	0.44	-	-	0.00	0.00	0.00	-	9.10	-	-	-	-	2,900	
2,950	0.00	0.00	0.00	-	221.00	-	-	0.00	0.00	0.00	-	238.00	-	-	-	-	0.00	0.00	0.00	-	1.50	-	-	0.00	0.00	0.00	-	15.25	-	-	-	-	2,950	
3,000	0.00	0.00	0.00	-	174.00	-	42	0.00	0.00	0.00	-	197.00	-	-	-	-	0.00	0.00	0.00	-	4.20	-	40	0.00	0.00	0.00	-	24.25	-	-	-	-	3,000	
3,050	0.00	0.00	0.00	-	130.00	-	70	191.00	191.00	191.00	191.00	191.00	20	60	-	-	0.00	0.00	0.00	-	10.25	-	26	29.75	29.75	29.75	29.75	29.75	20	9	-	-	3,050	
3,100	0.00	0.00	0.00	-	91.00	-	4	157.00	157.00	157.00	157.00	157.00	20	21	-	-	-	0.00	0.00	0.00	-	21.50	-	64	49.50	49.50	40.50	40.50	40.50	3	21	-	-	3,100
3,150	0.00	0.00	0.00	-	59.00	-	48	0.00	0.00	0.00	-	98.00	-	-	-	-	25.00	0.00	25.00	25.00	25.00	20	40	0.00	0.00	0.00	-	75.00	-	60	-	-	3,150	
3,200	55.00	55.00	55.00	55.00	55.00	1	47	0.00	0.00	0.00	-	74.00	-	20	-	64.00	55.00	64.00	64.00	64.00	64.00	1	120	94.00	94.00	94.00	94.00	94.00	20	80	-	-	3,200	
3,250	20.25	27.00	20.25	22.75	22.75	4	16	0.00	0.00	0.00	-	54.00	-	-	-	0.00	27.00	0.00	-	100.00	-	-	0.00	0.00	0.00	-	131.00	-	-	-	-	-	3,250	
3,300	0.00	0.00	0.00	-	9.60	-	-	0.00	0.00	0.00	-	38.75	-	-	-	-	0.00	0.00	0.00	-	140.00	-	-	0.00	0.00	0.00	-	165.00	-	-	-	-	3,300	
3,350	0.00	0.00	0.00	-	4.30	-	-	0.00	0.00	0.00	-	27.00	-	-	-	-	0.00	0.00	0.00	-	185.00	-	-	0.00	0.00	0.00	-	204.00	-	-	-	-	3,350	
3,400	0.00	0.00	0.00	-	1.80	-	-	0.00	0.00	0.00	-	18.25	-	-	-	-	0.00	0.00	0.00	-	232.00	-	-	0.00	0.00	0.00	-	245.00	-	-	-	-	3,400	
3,450	-	-	-	-	-	-	-	-	-	-	-	-	-	-	-	-	-	-	-	-	-	-	-	-	-	-	-	-	-	-	-	-	3,450	
3,500	-	-	-	-	-	-	-	-	-	-	-	-	-	-	-	-	-	-	-	-	-	-	-	-	-	-	-	-	-	-	-	-	3,500	
Σύνολα:						5	227						40	101	0	0							21	290							43	170	0	0
Αριθμός Πράξεων:						4						2		0									2								4		0	

ALPHA ΥΠΗΡΕΣΙΩΝ ΣΥΜΜ (ΚΟ)

(Μέγεθος Συμβολαίου: 100 Χρέογραφα, Τρόπος Εξάσκησης: Αμερικάνικος, Φυσική Παράδοση)

Τιμή Εξάσκησης	Δικαιώματα Αγοράς														Δικαιώματα Πώλησης																			
	Ιανουάριος 2024						Φεβρουάριος 2024						Λοιποί Μήνες		Ιανουάριος 2024						Φεβρουάριος 2024						Λοιποί Μήνες		Τιμή Εξάσκησης					
	Άνοιγμα	Ανιτ Τιμή	Κατωτ Τιμή	Τελ Τιμή	Τιμή κλεισ.	Όγκος	Άνοιγμα	Ανιτ Τιμή	Κατωτ Τιμή	Τελ Τιμή	Τιμή κλεισ.	Όγκος	Άνοιγτες θέσεις	Όγκος	Άνοιγτες θέσεις	Άνοιγμα	Ανιτ Τιμή	Κατωτ Τιμή	Τελ Τιμή	Τιμή κλεισ.	Όγκος	Άνοιγτες θέσεις	Άνοιγμα	Ανιτ Τιμή	Κατωτ Τιμή	Τελ Τιμή	Τιμή κλεισ.	Όγκος		Άνοιγτες θέσεις	Όγκος	Άνοιγτες θέσεις		
0.800						-						-										-												
0.850						-						-										-												0.009
0.900	0.000	0.000	0.000		0.651	-						-				0.000	0.000	0.000		0.001	-												0.009	
0.950	0.000	0.000	0.000		0.601	-						-				0.000	0.000	0.000		0.001	-												0.010	
1.000	0.000	0.000	0.000		0.551	-			0.000	0.000	0.000		0.552	-			0.000	0.000	0.000		0.001	-			0.000	0.000	0.000		0.001	-			0.010	
1.100	0.000	0.000	0.000		0.451	-			0.000	0.000	0.000		0.453	-			0.000	0.000	0.000		0.001	-			0.000	0.000	0.000		0.001	-			0.011	
1.200	0.000	0.000	0.000		0.351	-			0.000	0.000	0.000		0.354	-			0.000	0.000	0.000		0.001	-			0.000	0.000	0.000		0.001	-			0.012	
1.300	0.000	0.000	0.000		0.253	-			0.000	0.000	0.000		0.259	-			0.000	0.000	0.000		0.002	-			0.000	0.000	0.000		0.006	-			0.013	
1.400	0.000	0.000	0.000		0.162	-			0.000	0.000	0.000		0.174	-			0.000	0.000	0.000		0.011	-			0.000	0.000	0.000		0.021	-			0.014	
1.500	0.000	0.000	0.000		0.088	-			0.000	0.000	0.000		0.106	-			0.000	0.000	0.000		0.037	-			0.000	0.000	0.000		0.052	-			0.015	
1.600	0.000	0.000	0.000		0.039	-			0.000	0.000	0.000		0.058	-			0.000	0.000	0.000		0.088	-			0.000	0.000	0.000		0.104	-			0.016	
1.700	0.000	0.000	0.000		0.015	-			0.000	0.000	0.000		0.028	-			0.000	0.000	0.000		0.163	-			0.000	0.000	0.000		0.175	-			0.017	
1.800	0.000	0.000	0.000		0.004	-			0.000	0.000	0.000		0.012	-			0.000	0.000	0.000		0.253	-			0.000	0.000	0.000		0.259	-			0.018	
1.900	0.000	0.000	0.000		0.001	-			0.000	0.000	0.000		0.005	-			0.000	0.000	0.000		0.350	-			0.000	0.000	0.000		0.353	-			0.019	
2.000	0.000	0.000	0.000		0.001	-			0.000	0.000	0.000		0.002	-			0.000	0.000	0.000		0.450	-			0.000	0.000	0.000		0.450	-			0.020	
2.200	0.000	0.000	0.000		0.001	-			0.000	0.000	0.000		0.001	-			0.000	0.000	0.000		0.650	-			0.000	0.000	0.000		0.650	-			0.022	
2.400						-						-									-												0.024	
Σύνολο:						0	0					0	0	0	0					0	0													
Αριθμός Πράξεων:						0						0		0						0.00									0		0			

ΔΕΗ (ΚΟ)

(Μέγεθος Συμβολαίου: 100 Χρέδγραμμα, Τρόπος Εξάσκησης: Αμερικάνικος, Φυσική Παράδοση)

Τιμή Εξάσκησης	Δικαιώματα Αγοράς													Δικαιώματα Πώλησης																			
	Ιανουάριος 2024						Φεβρουάριος 2024						Λοιποί Μήνες		Ιανουάριος 2024						Φεβρουάριος 2024						Λοιποί Μήνες		Τιμή Εξάσκησης				
	Άνοιγμα	Ανιγν. Τιμή	Καπιτ. Τιμή	Τελ. Τιμή	Τιμή κλεισ.	Όγκος	Ανοικτές θέσεις	Άνοιγμα	Ανιγν. Τιμή	Καπιτ. Τιμή	Τελ. Τιμή	Τιμή κλεισ.	Όγκος	Ανοικτές θέσεις	Όγκος	Ανοικτές θέσεις	Άνοιγμα	Ανιγν. Τιμή	Καπιτ. Τιμή	Τελ. Τιμή	Τιμή κλεισ.	Όγκος	Ανοικτές θέσεις	Άνοιγμα	Ανιγν. Τιμή	Καπιτ. Τιμή	Τελ. Τιμή	Τιμή κλεισ.		Όγκος	Ανοικτές θέσεις	Όγκος	Ανοικτές θέσεις
5.600						-	-						-	-									-	-									
6.000						-	-						-	-									-	-									0.060
6.400						-	-						-	-									-	-									0.064
6.800						-	-						-	-									-	-									0.068
7.200	0.000	0.000	0.000		4.72	-	-						-	-			0.000	0.000	0.000		0.001	-	-			0.000	0.000	0.000		0.001	-	-	0.072
7.600	0.000	0.000	0.000		4.32	-	-						-	-			0.000	0.000	0.000		0.001	-	-			0.000	0.000	0.000		0.001	-	-	0.076
8.000	0.000	0.000	0.000		3.92	-	-	0.000	0.000	0.000		3.93	-	-			0.000	0.000	0.000		0.001	-	-	0.000	0.000	0.000		0.001	-	-	0.080		
8.400	0.000	0.000	0.000		3.52	-	-	0.000	0.000	0.000		3.53	-	-			0.000	0.000	0.000		0.002	-	-	0.000	0.000	0.000		0.001	-	-	0.084		
8.800	0.000	0.000	0.000		3.12	-	-	0.000	0.000	0.000		3.13	-	-			0.000	0.000	0.000		0.001	-	-	0.000	0.000	0.000		0.001	-	-	0.088		
9.200	0.000	0.000	0.000		2.72	-	-	0.000	0.000	0.000		2.73	-	-			0.000	0.000	0.000		0.001	-	-	0.000	0.000	0.000		0.003	-	-	0.092		
9.600	0.000	0.000	0.000		2.32	-	-	0.000	0.000	0.000		2.34	-	-			0.000	0.000	0.000		0.006	-	-	0.000	0.000	0.000		0.009	-	-	0.096		
10.000	0.000	0.000	0.000		1.92	-	-	0.000	0.000	0.000		1.96	-	-			0.000	0.000	0.000		0.001	-	1	0.000	0.000	0.000		0.026	-	-	0.100		
11.000	0.991	1.34	0.991	0.991	0.991	15	-	0.000	0.000	0.000		1.10	-	-			0.000	0.000	0.000		0.030	-	5	0.000	0.000	0.000		0.164	-	-	0.110		
12.000	0.280	0.280	0.280	0.280	0.280	5	7	0.000	0.000	0.000		0.489	-	-			0.000	0.000	0.000		0.332	-	5	0.430	0.430	0.302	0.302	0.302	10	0	0.120		
13.000	0.000	0.000	0.000		0.025	-	-	0.209	0.209	0.209	0.209	0.209	10	3			0.000	0.000	0.000		1.11	-	-	0.000	0.000	0.000		1.23	-	-	0.130		
14.000	0.000	0.000	0.000		0.001	-	-	0.000	0.000	0.000		0.044	-	-			0.000	0.000	0.000		2.09	-	-	0.000	0.000	0.000		2.12	-	-	0.140		
15.000	0.000	0.000	0.000		0.001	-	-	0.000	0.000	0.000		0.009	-	-			0.000	0.000	0.000		3.09	-	-	0.000	0.000	0.000		3.09	-	-	0.150		
16.000	0.000	0.000	0.000		0.001	-	-	0.000	0.000	0.000		0.002	-	-			0.000	0.000	0.000		4.09	-	-	0.000	0.000	0.000		4.09	-	-	0.160		
17.000	0.000	0.000	0.000		0.001	-	-	0.000	0.000	0.000		0.001	-	-			0.000	0.000	0.000		5.09	-	-	0.000	0.000	0.000		5.09	-	-	0.170		
Σύνολο:						20	7					10	3	0	0							20	11							10	15	0	0
Αριθμός Πράξεων:							4						1	0								0.00							2		0		

ΟΠΑΠ (ΚΟ)

(Μέγεθος Συμβολαίου: 100 Χρεόγραφα, Τρόπος Εξάσκησης: Αμερικάνικος, Φυσική Παράδοση)

Τιμή Εξάσκησης	Δικαιώματα Αγοράς												Δικαιώματα Πώλησης															
	Ιανουάριος 2024				Φεβρουάριος 2024				Λοιποί Μήνες				Ιανουάριος 2024				Φεβρουάριος 2024				Λοιποί Μήνες							
	Άνοιγμα	Ανιγ. Τιμή	Καπιτ. Τιμή	Τελ. Τιμή	Τιμή κλεισ.	Όγκος	Άνοιγ. θέσεις	Άνοιγμα	Ανιγ. Τιμή	Καπιτ. Τιμή	Τελ. Τιμή	Τιμή κλεισ.	Όγκος	Άνοιγ. θέσεις	Όγκος	Άνοιγ. θέσεις	Άνοιγμα	Ανιγ. Τιμή	Καπιτ. Τιμή	Τελ. Τιμή	Τιμή κλεισ.	Όγκος	Άνοιγ. θέσεις	Όγκος	Άνοιγ. θέσεις	Τιμή Εξάσκησης		
9.600	0.000	0.000	0.000	6.05	-	-	0.000	0.000	0.000	6.06	-	-	0.000	0.000	0.000	0.001	-	-	0.000	0.000	0.000	0.001	-	-	0.000	0.000	0.000	0.096
10.000	0.000	0.000	0.000	5.65	-	-	0.000	0.000	0.000	5.66	-	-	0.000	0.000	0.000	0.001	-	-	0.000	0.000	0.000	0.001	-	-	0.000	0.000	0.000	0.100
11.000	0.000	0.000	0.000	4.65	-	-	0.000	0.000	0.000	4.67	-	-	0.000	0.000	0.000	0.001	-	-	0.000	0.000	0.000	0.001	-	-	0.000	0.000	0.000	0.110
12.000	0.000	0.000	0.000	3.65	-	-	0.000	0.000	0.000	3.67	-	-	0.000	0.000	0.000	0.001	-	-	0.000	0.000	0.000	0.001	-	-	0.000	0.000	0.000	0.120
13.000	0.000	0.000	0.000	2.65	-	-	0.000	0.000	0.000	2.67	-	-	0.000	0.000	0.000	0.002	-	-	0.000	0.000	0.000	0.004	-	-	0.000	0.000	0.000	0.130
14.000	0.000	0.000	0.000	1.65	-	-	0.000	0.000	0.000	1.72	-	-	0.000	0.000	0.000	0.002	-	-	0.000	0.000	0.000	0.044	-	-	0.000	0.000	0.000	0.140
15.000	0.000	0.000	0.000	0.721	-	-	0.000	0.000	0.000	0.904	-	-	0.000	0.000	0.000	0.070	-	-	0.000	0.000	0.000	0.230	-	-	0.000	0.000	0.000	0.150
16.000	0.000	0.000	0.000	0.153	-	2	0.000	0.000	0.000	0.364	-	165	0.000	0.000	0.000	0.502	-	-	0.000	0.000	0.000	0.690	-	-	0.000	0.000	0.000	0.160
17.000	0.000	0.000	0.000	0.011	-	-	0.000	0.000	0.000	0.111	-	-	0.000	0.000	0.000	1.36	-	-	0.000	0.000	0.000	1.44	-	-	0.000	0.000	0.000	0.170
18.000	0.000	0.000	0.000	0.001	-	-	0.000	0.000	0.000	0.024	-	-	0.000	0.000	0.000	2.36	-	-	0.000	0.000	0.000	2.37	-	-	0.000	0.000	0.000	0.180
19.000	0.000	0.000	0.000	0.001	-	-	0.000	0.000	0.000	0.004	-	-	0.000	0.000	0.000	3.36	-	-	0.000	0.000	0.000	3.36	-	-	0.000	0.000	0.000	0.190
20.000	0.000	0.000	0.000	0.001	-	-	0.000	0.000	0.000	0.001	-	-	0.000	0.000	0.000	4.36	-	-	0.000	0.000	0.000	4.36	-	-	0.000	0.000	0.000	0.200
22.000	0.000	0.000	0.000	0.001	-	-	0.000	0.000	0.000	0.001	-	-	0.000	0.000	0.000	6.36	-	-	0.000	0.000	0.000	6.36	-	-	0.000	0.000	0.000	0.220
24.000					-	-					-	-					-	-					-	-				0.240
Σύνολο:					0	2					0	165	0	0		0	0					0	0	0	0			
Αριθμός Πράξεων:					0						0		0			0.00						0		0				

ΟΤΕ (ΚΟ)

(Μέγεθος Συμβολαίου: 100 Χρέεγραφα, Τρόπος Εξάσκησης: Αμερικάνικος, Φυσική Παράδοση)

Τιμή Εξάσκησης	Δικαιώματα Αγοράς												Δικαιώματα Πώλησης																		
	Ιανουάριος 2024				Φεβρουάριος 2024				Λοιποί Μήνες				Ιανουάριος 2024				Φεβρουάριος 2024				Λοιποί Μήνες										
	Άνοιγμα	Ανιγτ Τιμή	Καπιτ Τιμή	Τελ Τιμή	Τιμή κλεισ.	Όγκος	Άνοικτες θέσεις	Άνοιγμα	Ανιγτ Τιμή	Καπιτ Τιμή	Τελ Τιμή	Τιμή κλεισ.	Όγκος	Άνοικτες θέσεις	Όγκος	Άνοικτες θέσεις	Άνοιγμα	Ανιγτ Τιμή	Καπιτ Τιμή	Τελ Τιμή	Τιμή κλεισ.	Όγκος	Άνοικτες θέσεις	Όγκος	Άνοικτες θέσεις	Τιμή Εξάσκησης					
9.200	0.000	0.000	0.000	4.26	-	-	0.000	0.000	0.000	4.27	-	-	0.000	0.000	0.000	0.001	-	-	0.000	0.000	0.000	0.001	-	-	0.000	0.000	0.000	0.001	-	-	0.092
9.600	0.000	0.000	0.000	3.86	-	-	0.000	0.000	0.000	3.87	-	-	0.000	0.000	0.000	0.001	-	-	0.000	0.000	0.000	0.001	-	-	0.000	0.000	0.000	0.001	-	-	0.096
10.000	0.000	0.000	0.000	3.46	-	-	0.000	0.000	0.000	3.47	-	-	0.000	0.000	0.000	0.001	-	-	0.000	0.000	0.000	0.001	-	-	0.000	0.000	0.000	0.001	-	-	0.100
11.000	0.000	0.000	0.000	2.46	-	-	0.000	0.000	0.000	2.48	-	-	0.000	0.000	0.000	0.001	-	-	0.000	0.000	0.000	0.003	-	-	0.000	0.000	0.000	0.003	-	-	0.110
12.000	0.000	0.000	0.000	1.46	-	-	0.000	0.000	0.000	1.53	-	-	0.000	0.000	0.000	0.002	-	-	0.000	0.000	0.000	0.047	-	-	0.000	0.000	0.000	0.047	-	-	0.120
13.000	0.000	0.000	0.000	0.556	-	2	0.000	0.000	0.000	0.741	-	-	0.000	0.000	0.000	0.096	-	1	0.000	0.000	0.000	0.262	-	-	0.000	0.000	0.000	0.262	-	-	0.130
14.000	0.000	0.000	0.000	0.084	-	-	0.000	0.000	0.000	0.264	-	1	0.000	0.000	0.000	0.625	-	-	0.000	0.000	0.000	0.786	-	-	0.000	0.000	0.000	0.786	-	-	0.140
15.000	0.000	0.000	0.000	0.004	-	-	0.000	0.000	0.000	0.067	-	-	0.000	0.000	0.000	1.55	-	-	0.000	0.000	0.000	1.59	-	-	0.000	0.000	0.000	1.59	-	-	0.150
16.000	0.000	0.000	0.000	0.001	-	-	0.000	0.000	0.000	0.011	-	-	0.000	0.000	0.000	2.55	-	-	0.000	0.000	0.000	2.55	-	-	0.000	0.000	0.000	2.55	-	-	0.160
17.000	0.000	0.000	0.000	0.001	-	-	0.000	0.000	0.000	0.001	-	-	0.000	0.000	0.000	3.55	-	-	0.000	0.000	0.000	3.55	-	-	0.000	0.000	0.000	3.55	-	-	0.170
18.000	0.000	0.000	0.000	0.001	-	-	0.000	0.000	0.000	0.001	-	-	0.000	0.000	0.000	4.55	-	-	0.000	0.000	0.000	4.55	-	-	0.000	0.000	0.000	4.55	-	-	0.180
19.000	0.000	0.000	0.000	0.001	-	-					-	-				5.55	-	-					-	-					-	-	0.190
20.000					-	-					-	-					-	-					-	-					-	-	0.200
22.000					-	-					-	-					-	-					-	-					-	-	0.220
Σύνολα:					0	2					0	1	0	0		0	1					0	0	0	0	0	0	0	0	0	0
Αριθμός Πράξεων:					0						0	0	0			0.00						0		0	0			0	0		

ΠΕΙΡΑΙΩΣ FINANCIAL HOLD (ΚΟ)

(Μέγεθος Συμβολαίου: 100 Χρέδωγραφα, Τρόπος Εξάσκησης: Αμερικάνικος, Φυσική Παράδοση)

Τιμή Εξάσκησης	Δικαιώματα Αγοράς														Δικαιώματα Πώλησης																	
	Ιανουάριος 2024						Φεβρουάριος 2024						Λοιποί Μήνες		Ιανουάριος 2024						Φεβρουάριος 2024						Λοιποί Μήνες		Τιμή Εξάσκησης			
	Άνοιγμα	Ανιτ Τιμή	Καπιτ Τιμή	Τελ Τιμή	Τιμή κλεισ.	Όγκος	Άνοιγμα	Ανιτ Τιμή	Καπιτ Τιμή	Τελ Τιμή	Τιμή κλεισ.	Όγκος	Άνοιγτες θέσεις	Όγκος	Άνοιγτες θέσεις	Άνοιγμα	Ανιτ Τιμή	Καπιτ Τιμή	Τελ Τιμή	Τιμή κλεισ.	Όγκος	Άνοιγτες θέσεις	Άνοιγμα	Ανιτ Τιμή	Καπιτ Τιμή	Τελ Τιμή	Τιμή κλεισ.	Όγκος		Άνοιγτες θέσεις	Όγκος	Άνοιγτες θέσεις
1.300						-	-					-	-									-	-									
1.400						-	-					-	-									-	-									0.014
1.500						-	-					-	-									-	-									0.015
1.600						-	-					-	-									-	-									0.016
1.700						-	-					-	-									-	-									0.017
1.800						-	-					-	-									-	-									0.018
1.900	0.000	0.000	0.000		1.39	-	-					-	-			0.000	0.000	0.000		0.001	-	-									0.019	
2.000	0.000	0.000	0.000		1.29	-	-	0.000	0.000	0.000		1.29	-	-		0.000	0.000	0.000		0.001	-	-	0.000	0.000	0.000		0.001	-	-		0.020	
2.200	0.000	0.000	0.000		1.09	-	-	0.000	0.000	0.000		1.10	-	-		0.000	0.000	0.000		0.001	-	-	0.000	0.000	0.000		0.001	-	-		0.022	
2.400	0.000	0.000	0.000		0.892	-	-	0.000	0.000	0.000		0.897	-	-		0.000	0.000	0.000		0.001	-	-	0.000	0.000	0.000		0.001	-	-		0.024	
2.600	0.000	0.000	0.000		0.692	-	-	0.000	0.000	0.000		0.702	-	-		0.000	0.000	0.000		0.001	-	-	0.000	0.000	0.000		0.006	-	-		0.026	
2.800	0.000	0.000	0.000		0.494	-	-	0.000	0.000	0.000		0.518	-	-		0.000	0.000	0.000		0.002	-	-	0.000	0.000	0.000		0.022	-	-		0.028	
3.000	0.000	0.000	0.000		0.307	-	-	0.000	0.000	0.000		0.357	-	-		0.000	0.000	0.000		0.014	-	-	0.000	0.000	0.000		0.060	-	-		0.030	
3.200	0.000	0.000	0.000		0.155	-	-	0.000	0.000	0.000		0.227	-	-		0.000	0.000	0.000		0.063	-	45	0.000	0.000	0.000		0.130	-	-		0.032	
3.400	0.000	0.000	0.000		0.060	-	-	0.000	0.000	0.000		0.132	-	-		0.000	0.000	0.000		0.168	-	-	0.000	0.000	0.000		0.235	-	-		0.034	
3.600	0.000	0.000	0.000		0.017	-	-	0.141	0.141	0.141	0.141	0.141	10	-		0.000	0.000	0.000		0.325	-	-	0.000	0.000	0.000		0.375	-	-		0.036	
3.800	0.000	0.000	0.000		0.004	-	-	0.000	0.000	0.000		0.035	-	-		0.000	0.000	0.000		0.512	-	-	0.000	0.000	0.000		0.539	-	-		0.038	
4.000	0.000	0.000	0.000		0.001	-	-	0.000	0.000	0.000		0.016	-	-		0.000	0.000	0.000		0.710	-	-	0.000	0.000	0.000		0.720	-	-		0.040	
4.400	0.000	0.000	0.000		0.001	-	-	0.000	0.000	0.000		0.003	-	-		0.000	0.000	0.000		1.11	-	-	0.000	0.000	0.000		1.11	-	-		0.044	
4.800						-	-					-	-								-	-									0.048	
5.200						-	-					-	-								-	-									0.052	
Σύνολα:						0	0					10	0	0	0					0	45							0	0	0	0	
Αριθμός Πράξεων:						0						1		0						0.00							0		0			

Προϊόν Δανεισμού	Υποκείμενος Τίτλος	Πολυμερείς Συναλλαγές[1]				Διμερείς Συναλλαγές[2]		Δανεισμός Τίτλων μέσω ΟΤC[3]
		Ανοιχτές θέσεις[5]	Προσφερόμενη ποσότητα	Μ.Σ.Τ[4]	Όγκος συναλλαγών	Μ.Σ.Τ[4]	Όγκος συναλλαγών	Όγκος συναλλαγών
AETFBOR	ALPHA ETF FTSE Athex Large Cap	---	---	---	---	---	---	---
ALPHABOR	ALPHA ΥΠΗΡΕΣΙΩΝ ΣΥΜΜ (ΚΟ)	---	---	---	---	---	---	57,279,561
OTOELBOR	AUTOHELLAS (ΚΟ)	4,579	---	---	---	---	---	97,199
CENERBOR	CENERGY HOLDINGS (ΚΑ)	6,762	---	---	---	---	---	104
ΕΕΕBOR	COCA-COLA HBC AG (ΚΟ)	2,889	---	---	---	---	---	42,277
EUROBBOR	EUROBANK HOLDINGS (ΚΟ)	15,000	---	---	---	---	---	34,122,502
FOYRKBOR	FOURLIS ΣΥΜΜΕΤΟΧΩΝ (ΚΟ)	230	---	---	---	---	---	10,875
ELPEBOR	HELLENIQ ENERGY (ΚΟ)	336	---	---	---	---	---	246,055
INTRKBOR	INTRACOM HOLDINGS (ΚΟ)	---	---	---	---	---	---	---
INKATBOR	INTRAKAT (ΚΟ)	---	---	---	---	---	---	---
BELABOR	JUMBO (ΚΟ)	---	---	---	---	---	---	203,907
LAMDABOR	LAMDA DEVELOPMENT(ΚΟ)	400	---	---	---	---	---	409,041
MIGBOR	MIG (ΚΟ)	1,992	---	---	---	---	---	40,179
QUALBOR	QUALITY & RELIABILITY (ΚΟ)	---	---	---	---	---	---	---
QUESTBOR	QUEST ΣΥΜΜΕΤΟΧΩΝ (ΚΟ)	391	---	---	---	---	---	40,366
TITCBOR	TITAN CEMENT (ΚΑ)	6,700	---	---	---	---	---	227,658
VIOBOR	VIOHALCO SA/NV (ΚΑ)	744	---	---	---	---	---	---
AVAXBOR	ΑΒΑΞ Α.Ε. (ΚΟ)	---	---	---	---	---	---	---
ADMIEBOR	ΑΔΜΗΕ ΣΥΜΜΕΤΟΧΩΝ Α.Ε. (ΚΟ)	---	---	---	---	---	---	188,669
AEGNBOR	ΑΕΡΟΠΟΡΙΑ ΑΙΓΑΙΟΥ (ΚΟ)	---	---	---	---	---	---	155,387
GEKTERNABOR	ΓΕΚ ΤΕΡΝΑ (ΚΟ)	---	---	---	---	---	---	3,698
PPCBOR	ΔΕΗ (ΚΟ)	2,500	---	---	---	---	---	1,278,881
ETEBOB	ΕΘΝΙΚΗ ΤΡΑΠΕΖΑ (ΚΟ)	---	---	---	---	---	---	16,054,588
ELHABOR	ΕΛΒΑΛΧΑΛΚΟΡ (ΚΟ)	1,808	---	---	---	---	---	64,887
ELLAKTORBOR	ΕΛΛΑΚΤΩΡ (ΚΟ)	12,681	---	---	---	---	---	24,837
ΕΧΑΕBOR	ΕΛΛΗΝ. ΧΡΗΜΑΤΙΣΤΗΡΙΑ-Χ.Α. (ΚΟ)	4,200	---	---	---	---	---	167,047
EYDAPBOR	ΕΥΔΑΠ (ΚΟ)	845	---	---	---	---	---	224,564
ΜΟΗBOR	ΜΟΤΟΡ ΟΪΛ (ΚΟ)	21,881	---	---	---	---	---	416,366
ΜΥΤΙLBOR	ΜΥΤΙΛΗΝΑΙΟΣ (ΚΟ)	1,261	---	---	---	---	---	153,864
PPABOR	ΟΛΠ (ΚΟ)	200	---	---	---	---	---	70,287
OPAPBOR	ΟΠΑΠ (ΚΟ)	5,504	---	---	---	---	---	1,665,728

Σημειώσεις Προϊόντων Δανεισμού

[1] - Πολυμερείς Συμβάσεις Δανειοδοσίας των μεθόδων 8-1, 8-2 και 8-3-3 (σύμφ. Με Αποφ.17 ΔΣ του Χρηματιστηρίου).

[2] - Διμερείς Συμβάσεις Δανειοδοσίας των μεθόδων 8-3-1 και 8-3-2 (σύμφ. Με Αποφ. 20 ΔΣ του Χρηματιστηρίου).

[3] - Τα στοιχεία Συναλλαγές Δανεισμού Τίτλων μέσω ΟΤC δηλώνονται από τους χειριστές ΣΑΤ και αφορούν τις ποσότητες που έχουν καταγραφεί στο ΣΑΤ έως και τη προηγούμενη εργάσιμη ημέρα.

[4] - Μ.Σ.Τ: - Μέση Σταθμισμένη Τιμή (ως προς τα τεμάχια)

[5] - Τα στοιχεία αφορούν σε ανοιχτές θέσεις πριν την έναρξη της συνεδρίασης

Προϊόν Δανεισμού	Υποκείμενος Τίτλος	Πολυμερείς Συναλλαγές[1]					Διμερείς Συναλλαγές[2]		Δανεισμός Τίτλων μέσω OTC[3]
		Ανοιχτές θέσεις[5]	Προσφερόμενη ποσότητα	Μ.Σ.Τ[4]	Όγκος συναλλαγών	Μ.Σ.Τ[4]	Όγκος συναλλαγών	Μ.Σ.Τ[4]	Όγκος συναλλαγών
ΗΤΟΒΟR	ΟΤΕ (ΚΟ)	15,165	---	---	---	---	---	---	1,496,357
ΤΡΕΙRΒΟR	ΠΕΙΡΑΙΩΣ FINANCIAL HOLD (ΚΟ)	5,000	---	---	---	---	---	---	1,021,462
SΑRΒΟR	ΣΑΡΑΝΤΗΣ ΓΡ. (ΚΟ)	857	---	---	---	---	---	---	11,444
TENERGYΒΟR	ΤΕΡΝΑ ΕΝΕΡΓΕΙΑΚΗ (ΚΟ)	---	---	---	---	---	---	---	292,612
ΟΡΤΙΜΑΒΟR	ΤΡΑΠΕΖΑ ΟΡΤΙΜΑ ΒΑΝΚ (ΚΟ)	2,900	---	---	---	---	---	---	12,097

Σημειώσεις Προϊόντων Δανεισμού

[1] - Πολυμερείς Συμβάσεις Δανειοδοσίας των μεθόδων 8-1, 8-2 και 8-3-3 (σύμφ. Με Αποφ.17 ΔΣ του Χρηματιστηρίου).

[2] - Διμερείς Συμβάσεις Δανειοδοσίας των μεθόδων 8-3-1 και 8-3-2 (σύμφ. Με Αποφ. 20 ΔΣ του Χρηματιστηρίου).

[3] - Τα στοιχεία Συναλλαγές Δανεισμού Τίτλων μέσω OTC δηλώνονται από τους χειριστές ΣΑΤ και αφορούν τις ποσότητες που έχουν καταγραφεί στο ΣΑΤ έως και τη προηγούμενη εργάσιμη ημέρα.

[4] - Μ.Σ.Τ: - Μέση Σταθμισμένη Τιμή (ως προς τα τεμάχια)

[5] - Τα στοιχεία αφορούν σε ανοιχτές θέσεις πριν την έναρξη της συνεδρίασης

Κωδικό και ονομασίες Κλάδων Οικονομικής Δραστηριότητας του Χρηματιστηρίου Αθηνών

12003 - Διαπραγματεύσιμα Αμοιβαία Κεφάλαια	10101010 Υπηρεσίες Ηλεκτρονικών Υπολογιστών
10101015 Λογισμικό	10102030 Υλικό Υπολογιστών
15101010 Εξοπλισμός Τηλεπικοινωνιών	15102015 Υπηρεσίες Τηλεπικοινωνιών
20101010 Υγειονομικές Μονάδες	20101025 Υπηρεσίες Υγείας
20102010 Ιατρικός Εξοπλισμός	20103015 Φαρμακευτικά Προϊόντα
30101010 Τράπεζες	30202000 Διαφοροποιημένες Χρηματοοικονομικές Υπηρεσίες
30202010 Διαχείριση Κεφαλαίων & Θεματοφύλακες	30202015 Επενδυτικές Υπηρεσίες
30204000 Επενδυτικές Εταιρείες κλειστού τύπου	30302010 Γενικές Ασφάλειες
30302015 Μεσίτες Ασφαλίσεων	30302025 Ασφάλειες Ιδιοκτησίας & Ζημιών
35101010 Συμμετοχές & Ανάπτυξη Ακίνητης Περιουσίας	35101015 Υπηρεσίες Ακίνητης Περιουσίας
35102000 Διαφοροποιημένες Α.Ε.Ε.Α.Π.	35102030 Α.Ε.Ε.Α.Π. Επαγγελματικών Χώρων
35102045 Α.Ε.Ε.Α.Π. Εμπορικών Χώρων	40201040 Υπηρεσίες Ενοικίασης και Χρηματοδοτικής Μίσθωσης
40202010 Κατασκευή Κατοικιών	40202015 Έπιπλα
40202020 Οικιακές Συσκευές	40203040 Ηλεκτρονική Ψυχαγωγία
40204020 Ρούχα και Αξεσουάρ	40301010 Ψυχαγωγία
40301030 Εκδόσεις	40301035 Ραδιοτηλεοπτικοί Φορείς
40401010 Διαφοροποιημένοι Έμποροι	40401020 Εμπόριο Ενδυμάτων
40401025 Εμπόριο Προϊόντων Οικιακής Βελτίωσης	40401030 Εξειδικευμένο Λιανικό Εμπόριο
40501010 Αεροπορικές Εταιρείες	40501015 Ταξίδια & Τουρισμός
40501020 Τυχερά Παιχνίδια	40501025 Ξενοδοχεία & Πανσιόν
45101015 Απόσταξη & Οινοπαραγωγή	45101020 Αναψυκτικά
45102010 Γεωργεία, Αλιεία, Εκτροφή και Φυτείες	45102020 Τρόφιμα
45103010 Καπνός	45201010 Λιανικό & Χονδρικό Εμπόριο Τροφίμων
45201020 Είδη Προσωπικής Φροντίδας	50101010 Κατασκευές
50101020 Κατασκευαστές Στέγασης & Επικαλύψεων	50101030 Τσιμέντα
50101035 Άλλα Οικοδομικά Υλικά	50202010 Ηλεκτρικά Εξαρτήματα
50203015 Πλαστικά	50203030 Υλικά Συσκευασίας
50204000 Μηχανήματα Βιομηχανικού Εξοπλισμού	50204020 Μηχανήματα Κατασκευών
50205010 Προμηθευτές Βιομηχανίας	50205020 Υποστηρικτικές Υπηρεσίες προς Επιχειρήσεις
50205030 Υπηρεσίες Μαζικής Εκτύπωσης	50206015 Εμπορικά Οχήματα & Ανταλλακτικά
50206030 Θαλάσσιες Μεταφορές	50206060 Υπηρεσίες Μεταφορών
55101000 Διαφοροποιημένα Υλικά	55101020 Κλωστοϋφαντουργικά Προϊόντα
55102000 Ορυχεία	55102010 Σίδηρος & Χάλυβας
55102015 Μεταλλουργία	55102035 Αλουμίνιο
60101020 Διυλιστήρια & Εμπορία Πετρελαιοειδών	65101010 Εναλλακτική Ηλεκτρική Ενέργεια
65101015 Συμβατική Ηλεκτρική Ενέργεια	65102000 Πολλαπλών Υπηρεσιών Κοινής Ωφέλειας
65102030 Ύδρευση	



ATHEX
Athens Stock Exchange

Λεωφ. Αθηνών 110 104 42 Αθήνα
110, Athinon Ave. GR 104 42 Athens
tel. (+30)210-33.66.800, fax (+30)210-33.66.101
www.athexgroup.gr