

24

Ημερήσιο Δελτίο
Συναλλακτικής Δραστηριότητας

Daily Official List
of Trading Activity

Πέμπτη, 4 Ιανουαρίου, 2024

Έτος: 145 Αύξων Αριθμός Συνεδρίασης: 3



ATHEXGROUP
Athens Exchange Group

Αποποίηση Ευθύνης:

Η εταιρεία Ελληνικά Χρηματιστήρια-Χρηματιστήριο Αθηνών Ανώνυμη Εταιρεία Συμμετοχών καταβάλλει κάθε δυνατή προσπάθεια ώστε να διασφαλίσει ότι οι πληροφορίες και τα λοιπά στοιχεία που εμφανίζονται στο Ημερήσιο Δελτίο Τιμών (Η.Δ.Τ.) είναι ορθά και πλήρη αλλά δεν έχει καμία ευθύνη για ενδεχόμενο λάθος ή παράλειψη στοιχείων και / ή ευθύνη σχετικά με την ακρίβεια, αξιοπιστία, επικαιροποίηση και πληρότητα των παραπάνω πληροφοριών και στοιχείων ή ευθύνη προερχόμενη άμεσα ή έμμεσα από την χρήση των παραπάνω πληροφοριών.

Η Εταιρία δεν έχει καμία ευθύνη για την ακρίβεια των στοιχείων που περιλαμβάνονται στις ανακοινώσεις των εισηγμένων εταιρειών. Πιθανές προσβολές δικαιωμάτων τρίτων από το περιεχόμενο των ανακοινώσεων συνιστούν αποκλειστική ευθύνη του αποστολέα των ανακοινώσεων.

Όλα τα αναγραφόμενα στο Η.Δ.Τ. στοιχεία παρέχονται μόνο για τους σκοπούς της πληροφόρησης και δεν συνιστούν παροχή επενδυτικών συμβουλών ή πρόσκληση για επένδυση σε κινητές αξίες που διαπραγματεύονται στο Χρηματιστήριο Αθηνών.

Αναγνωρίζεται και συμφωνείται ότι όλα τα δικαιώματα επί των πληροφοριών που εμφανίζονται στο Η.Δ.Τ. θα αποτελούν κυριότητα της εταιρίας και οποιοδήποτε άλλο δικαίωμα συμπεριλαμβανομένου του δικαιώματος πνευματικής ιδιοκτησίας, σήματος κλπ. ανήκουν στο Χρηματιστήριο Αθηνών.

Τα ανωτέρω στοιχεία αποτελούν ιδιοκτησία της Εταιρίας και προστατεύονται σύμφωνα με τις διατάξεις περί πνευματικής ιδιοκτησίας. Απαγορεύεται α) η με οποιοδήποτε τρόπο ή μέσο αναπαραγωγή, αναδημοσίευση, τροποποίηση, αντιγραφή, πώληση, μετάδοση ή διανομή του συνόλου ή μέρους τους, χωρίς αναφορά στην πηγή και β) η εμπορική εκμετάλλευση των στοιχείων από τρίτους.

Η Εταιρία δεν φέρει καμία ευθύνη προερχόμενη άμεσα ή έμμεσα από χρήση ή τυχόν αλλοίωση των ανωτέρω στοιχείων όταν αυτά χρησιμοποιούνται από

Ελληνικά Χρηματιστήρια - Χρηματιστήριο Αθηνών Α.Ε. Συμμετοχών

Λεωφόρος Αθηνών 110, 10442 Αθήνα, Τηλ: (210) 33.66.800, Fax: (210) 32.13.938

www.athexgroup.gr

Χρηματιστηριακό Κέντρο Θεσσαλονίκης

Κατούνη 16-18, Θεσ/νίκη 546 25, Τηλ: (2310) 567.667, Fax: (2310) 530.455

Συνεγγυητικό Κεφάλαιο Εξασφάλισης Επενδυτικών Υπηρεσιών

Φειδίου 14-16, Αθήνα 106 78, Τηλ: (210) 33.04.682, Fax: (210) 33.04.155

Επιτροπή Κεφαλαιαγοράς

Κολοκοτρώνη 1 & Σταδίου 1, Αθήνα 105 62, Τηλ: (210) 33.77.100, Fax: (210) 33.77.173

Πίνακας Περιεχομένων

Ενότητα 1: Στατιστικά Στοιχεία Χρεογράφων, Παραγώγων και Δανεισμού

Οι Αγορές Χρεογράφων Παραγώγων Δανεισμού
Χρηματιστηριακοί Δείκτες
Αναλυτικά Στοιχεία Συναλλαγών Αγοράς Χρεογράφων
Στοιχεία Συναλλαγών Κλάδων Χρηματιστηρίου Αθηνών & Χρηματοοικονομικών Προϊόντων (Δ.Α.Κ.)
Οι 10 Μετοχές με τη μεγαλύτερη Άνοδο & Πτώση
Αναλυτικά Στοιχεία Συναλλαγών Αγοράς Παραγώγων

Ενότητα 2: Αναλυτικά Στοιχεία Συναλλαγών Χρεογράφων

Αναλυτικά Στοιχεία Συναλλαγών Χρεογράφων
Σημειώσεις Χρεογράφων

Ενότητα 3: Στοιχεία Συναλλαγών Χρεογράφων

Στοιχεία Συναλλαγών Πακέτων
Στοιχεία Συναλλαγών Δικαιωμάτων

Στοιχεία Δανεισμού Τίτλων
Στοιχεία Συναλλαγών Εκποιήσεων
Στοιχεία Συναλλαγών Εκποιήσεων Ενσώματων Ονομαστικών Μετοχών
Στοιχεία Ενεργητικού Διαπραγματεύσιμων Αμοιβαίων Κεφαλαίων (Δ.Α.Κ.)
Χαρακτηριστικά Διαπραγματεύσιμων Αμοιβαίων Κεφαλαίων (Δ.Α.Κ.)

Ενότητα 4: Ανακοινώσεις**Ενότητα 5: Ομόλογα Διαπραγματεύσιμα στην Αγορά Αξιών Σταθερού Εισοδήματος**

Ομολογιακά Δάνεια Επιχειρήσεων – Οργανωμένη Αγορά (Μετατρέψιμα)
Ομολογιακά Δάνεια Επιχειρήσεων – Οργανωμένη Αγορά (Μη Μετατρέψιμα)
Ομόλογα Ελληνικού Δημοσίου
Έντοκα Γραμμάτια & Zero Coupon Ομόλογα Ελληνικού Δημοσίου
Ομόλογα Ελληνικού Δημοσίου Διαπραγματεύσιμα με τη Μέθοδο Εκφώνησης - Αντιφώνησης
Ομόλογα Κρατικών Τραπεζών

Ενότητα 6: Πρόσθετα Στοιχεία Ενημέρωσης

Πίνακας Μελών Χρηματιστηρίου Αθηνών και Μελών ΕΤ.ΕΚ.
Πίνακας Μετοχών Υπό Ειδική Διαπραγμάτευση
Γνωστοποιήσεις Συναλλαγών - Κατάλογος Υπόχρεων Προσώπων

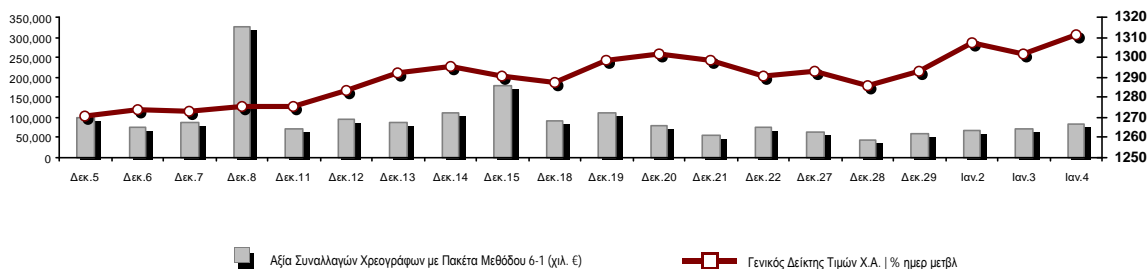
Ενότητα 7: Αναλυτικά Στοιχεία Συναλλαγών Αγοράς Παραγώγων

Συμβόλαια Μελλοντικής Εκπλήρωσης σε Δείκτες
Συμβόλαια Μελλοντικής Εκπλήρωσης σε Μετοχές
Δικαιώματα Προαίρεσης σε Δείκτες
Δικαιώματα Προαίρεσης σε Μετοχές
Στοιχεία Συναλλαγών Προϊόντων Δανεισμού

Παράρτημα Α: Κωδικοί και ονομασίες Κλάδων Οικονομικής Δραστηριότητας του Χρηματιστηρίου Αθηνών

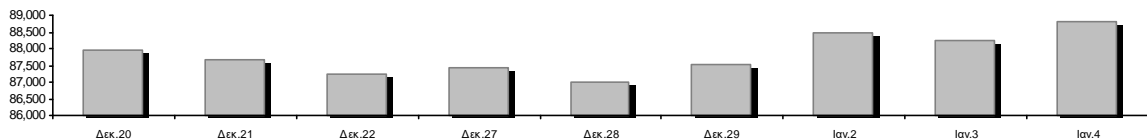
Οι Αγορές Χρεογράφων Παραγώγων Δανεισμού

Γενικός Δείκτης Τιμών και Αξία Συναλλαγών Μετοχών και Παραγώγων

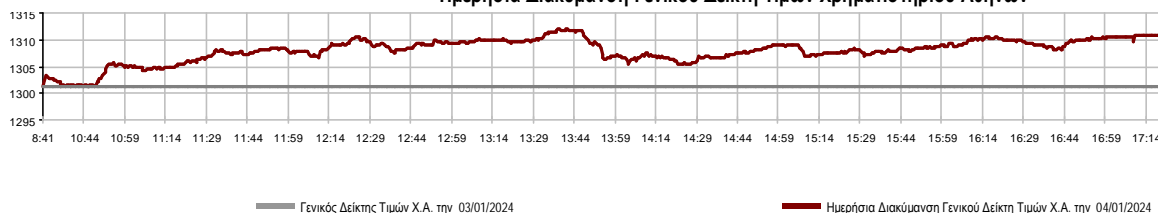


Κεφαλαιοποίηση Χ.Α. (εκατ €)**:	88,831.03		Συνολικές Ανοικτές Θέσεις σε Παράγωγα	437,358
Ημερήσια μεταβολή: εκατ. € %	574.39	0.65%	Ανοικτές θέσεις σε ΣΜΕ επί Δεικτών % ημερ μετβλ	5,155 -1.07%
Μέση ετήσια Κεφ/ποίηση: εκατ. € % Μετβλ. Μέση προηγ. έτος	88,523.60	10.12%	Ανοικτές θέσεις σε ΣΜΕ επί μετοχών % ημερ μετβλ	430,472 0.91%
Γενικός Δείκτης Τιμών Χ.Α. % ημερ μετβλ	1,310.87	0.73%	Ανοικτές θέσεις σε Δικαιώματα επί Δεικτών % ημερ μετβλ	774 -3.73%
Κεφαλαιοποίηση Γενικού Δείκτη (εκατ. €)	80,355.53		Ανοικτές θέσεις σε Δικαιώματα επί μετοχών % ημερ μετβλ	957 0.10%
Ημερήσια μεταβολή (εκατ. €)	569.53			
Αξία Συναλλαγών Χρεογράφων με Πακέτα Μεθόδου 6-1 (χιλ. €)	81,984.28		Πλήθος Συμβολαίων Παραγώγων:	10,138
Ημερήσια μεταβολή: %	9,931.84	13.78%	Ημερήσια μεταβολή: τμχ %	-4,529 -30.88%
Μέση Αξία Συν/γών ΥiD: χιλ. € % Μετβλ Μέση προηγ. έτος	74,280.09	-32.21%	Μέσος Όγκος Συμβ. ΥiD: % Μετβλ Μέσο προηγ. Έτος	13,384 -69.56%
Αξία Συναλλαγών Πακέτων Μεθόδου 6-1 (χιλ. €)	9,590.23		Πλήθος Πράξεων Παραγώγων:	1,152
Αξία Συναλλαγών Πακέτων Μεθόδου 6-2 & 6-3 (χιλ. €)	0.00		Ημερήσια μεταβολή: πλήθος %	-454 -28.27%
Αξία Συναλλαγών Ομολόγων (χιλ.€)	1,035.38		Μέσο Πλήθος Πράξεων ΥiD: % Μετβλ Μέσο προηγ. Έτος	1,377 -40.94%
Όγκος Συναλλαγών Χρεογράφων με Πακέτα Μεθόδου 6-1 (χιλ. Τμχ)	19,948.41		Συνολικές Ανοικτές Θέσεις σε Δανεισμό	108,249
Ημερήσια μεταβολή: χιλ. τμχ %	2,652.95	15.34%	Ημερήσια μεταβολή: τμχ %	-184,460 -63.02%
Μέσος Όγκος Συν/γών ΥiD: % Μετβλ Μέσο προηγ. Έτος	19,692.91	-41.43%	Πλήθος Συναλλαγών Δανεισμού (Πολυμερής/Διμερής)	2,736
Όγκος Συναλλαγών Πακέτων Μεθόδου 6-1 (χιλ. Τεμάχια)	2,195.17		Ημερήσια μεταβολή: τμχ %	-15,179
Όγκος Συναλλαγών Πακέτων Μεθόδου 6-2 & 6-3 (χιλ. Τεμάχια)	0.00		Πλήθος Πολυμερών Συναλλαγών	736
Όγκος Συναλλαγών Ομολόγων	1,080,000		Πλήθος Διμερών Συναλλαγών	2,000
Πλήθος Πράξεων Χρεογράφων με Πακέτα Μεθόδου 6-1	33,201		Πλήθος Πράξεων Δανεισμού:	7
Ημερήσια μεταβολή: πλήθος %	1,290	4.04%	Ημερήσια μεταβολή: %	1
Μέσο Πλήθος Πράξεων ΥiD: % Μετβλ Μέσο προηγ. Έτος	30,870	-14.78%	Πλήθος Πράξεων Πολυμερών Συναλλαγών	6
Πλήθος πακέτων Μεθόδου 6-1	18		Πλήθος Πράξεων Διμερών Συναλλαγών	1
Πλήθος πακέτων Μεθόδου 6-2 & 6-3	0			
Πλήθος συναλλαγών Ομολόγων	191			

Κεφαλαιοποίηση Χ.Α. (εκατ €)**



Ημερήσια Διακύμανση Γενικού Δείκτη Τιμών Χρηματιστηρίου Αθηνών



Χρηματιστηριακοί Δείκτες

Όνομασία Δείκτη	04/01/2024	03/01/2024	Δ μον.	Δ %	Κατώτερη	Ανώτερη	Κατ.έτους	Ανωτ.έτους	Ετησ. μεταβ.
Γενικός Δείκτης Τιμών Χ.Α.	1,310.87 #	1,301.34	9.53	0.73%	1,301.13	1,311.96	1,293.14	1,311.96	1.37% #
Δείκτης Συνολικής Απόδοσης Γενικού Δείκτη Χ.Α.	2,387.73 #	2,370.38	17.35	0.73%	2,369.99	2,389.72	2,355.44	2,389.72	1.37% #
Δείκτης ATHEX ESG	1,491.56 #	1,480.61	10.95	0.74%	1,479.92	1,492.39	1,471.77	1,494.43	1.34% #
Δείκτης Τιμών Εναλλακτικής Αγοράς Χ.Α.	9,605.44 #	9,604.94	0.50	0.01%	9,556.70	9,636.87	9,352.11	9,663.75	2.71% #
FTSE/Χ.Α. Large Cap	3,167.24 #	3,143.65	23.59	0.75%	3,142.36	3,169.01	3,122.79	3,171.64	1.42% #
FTSE/Χ.Α. Mid Cap	2,264.52 #	2,253.62	10.90	0.48%	2,245.62	2,270.91	2,245.62	2,281.90	0.61% #
FTSE/Χ.Α. Υψηλής Μερισματικής Απόδοσης	3,791.81 #	3,780.30	11.51	0.30%	3,772.51	3,800.57	3,769.91	3,814.25	0.54% #
FTSE/Χ.Α. Δείκτης Αγοράς	756.91 #	751.46	5.45	0.73%	751.19	757.52	746.82	758.27	1.35% #
FTSE/Χ.Α. Τράπεζες	1,077.55 #	1,059.10	18.45	1.74%	1,057.67	1,077.55	1,057.67	1,088.50	1.50% #
FTSE/ATHEX ΤΕΧΝΟΛΟΓΙΑ & ΤΗΛΕΠΙΚΟΙΝΩΝΙΕΣ	5,116.51 #	5,107.56	8.95	0.18%	5,073.84	5,139.37	5,072.46	5,139.37	0.87% #
FTSE/ATHEX ΧΡΗΜΑΤΟΟΙΚΟΝΟΜΙΚΕΣ ΥΠΗΡΕΣΙΕΣ	5,088.13 #	5,002.71	85.42	1.71%	4,996.31	5,088.21	4,996.31	5,140.20	1.47% #
FTSE/ATHEX ΑΚΙΝΗΤΗΣ ΠΕΡΙΟΥΣΙΑΣ	5,018.66 #	4,996.43	22.23	0.44%	4,993.25	5,053.65	4,900.32	5,053.65	1.17% #
FTSE/ATHEX ΚΑΤΑΝΑΛΩΤΙΚΑ ΠΡΟΪΟΝΤΑ	5,064.57 #	5,029.82	34.75	0.69%	5,023.31	5,071.94	5,013.12	5,083.91	0.97% #
FTSE/ATHEX ΒΑΣΙΚΑ ΑΓΑΘΑ	5,117.13 #	5,074.66	42.47	0.84%	5,074.66	5,143.95	5,069.68	5,143.95	0.56% #
FTSE/ATHEX ΒΙΟΜΗΧΑΝΙΕΣ	5,100.54 #	5,073.55	26.99	0.53%	5,053.27	5,125.33	5,044.08	5,125.33	0.38% #
FTSE/ATHEX ΠΡΩΤΕΣ ΎΛΕΣ	5,330.46 #	5,163.26	167.20	3.24%	5,163.26	5,330.70	4,869.63	5,330.70	9.46% #
FTSE/ATHEX ΕΝΕΡΓΕΙΑ & ΥΠΗΡΕΣΙΕΣ ΚΟΙΝΗΣ ΩΦ	5,061.04 #	5,051.87	9.17	0.18%	5,039.62	5,069.58	4,987.63	5,086.35	1.47% #
Δείκτης Όλων των Μετοχών Χ.Α.	306.59 #	304.60	1.99	0.65%	306.59	306.59	304.60	306.59	1.52% #
Ελληνικός Δείκτης Mid & Small Cap	1,964.91 #	1,948.31	16.60	0.85%	1,945.49	1,968.85	1,929.00	1,968.85	1.86% #
FTSE/Χ.Α. Large Cap Συνολικής Απόδοσης	5,240.73 #	5,201.70	39.03	0.75%			5,201.70	5,240.73	1.42% #
FTSE/Χ.Α. Mid Cap Συνολικής Απόδοσης	3,049.67 #	3,034.99	14.68	0.48%			3,034.99	3,057.44	0.61% #
MSCI GREECE REBASED	5,063.91 #	5,013.24	50.67	1.01%	5,005.44	5,063.91	4,984.69	5,075.95	1.59% #
Ελληνικός Δείκτης Εταιρικών Ομολόγων	129.66 €	129.74	-0.08	-0.06%			129.66	129.74	0.02% #
Ελληνικός Δείκτης Τιμών Εταιρικών Ομολόγων	90.62 €	90.68	-0.07	-0.07%			90.62	90.68	-0.03% €

Σημείωση 1: Το κλείσιμο των Δεικτών FTSE/Med 100, Ελληνικός Δείκτης Εταιρικών Ομολόγων και, Ελληνικός Δείκτης Τιμών Εταιρικών Ομολόγων αφορούν την συνεδρίαση της 02/01/2024.

Σημείωση 2: Ο Ελληνικός Δείκτης Mid & Small Cap είναι Customized δείκτης υπολογιζόμενος από το Χρηματιστήριο Αθηνών.

Αναλυτικά Στοιχεία Συναλλαγών Αγοράς Χρεογράφων

	Όλα τα Χρεόγραφα	Κύρια Αγορά	Επιτήρηση	Διαπραγματεύσιμα Αμοιβαία Κεφάλαια
Σύνολα	119	112	6	1
Ανοδικές / Καθοδικές / Σταθερές:	63 / 39 / 17	62 / 37 / 13	0 / 2 / 4	1 / 0 / 0
Κεφαλαιοποίηση Χ.Α. (εκατ €) **	88,831.03	88,749.22	81.81	
Μέση Ημερήσια Αξία Συν/γών (χιλ. €)	74,280.09	74,141.45	14.42	127.09
Αξία Συναλλαγών	81,984.28	81,880.81	15.43	88.04
Κύριος Πίνακας:	72,394.05	72,290.58	15.43	88.04
Προσυμφωνημένων Συναλλαγών 6_1_2_3:	9,590.23	9,590.23	0.00	0.00
Πίνακας Εκποιήσεων:	0.00	0.00	0.00	0.00
Πίνακας Ειδικών Όρων:	0.00	0.00	0.00	0.00
Μέσος Ημερήσιος Όγκος Συναλλαγών	19,692,908	19,528,136	161,013	3,991
Όγκος Συναλλαγών	19,948,413	19,747,238	198,416	2,759
Κύριος Πίνακας:	17,753,241	17,552,066	198,416	2,759
Προσυμφωνημένων Συναλλαγών 6_1_2_3:	2,195,172	2,195,172	0	0
Πίνακας Εκποιήσεων:	0	0	0	0
Πίνακας Ειδικών Όρων:	0	0	0	0
Μέσο Ημερήσιο Πλήθος Πράξεων	30,870	30,751	49	70
Αριθμός Πράξεων	33,201	33,106	40	55
Κύριος Πίνακας:	33,183	33,088	40	55
Προσυμφωνημένων Συναλλαγών 6_1_2_3:	18	18	0	0
Πίνακας Εκποιήσεων:	0	0	0	0
Πίνακας Ειδικών Όρων:	0	0	0	0

Στοιχεία Συναλλαγών Κλάδων Χρηματιστηρίου Αθηνών & Χρηματοοικονομικών Προϊόντων (Δ.Α.Κ.)

Κωδικός	Κλάδοι	Ανοδικές / Καθοδικές / Σταθερές	Αριθμός Πράξεων	Όγκος Συναλλαγών	Αξία Συναλλαγών	% στη Συνολική Αξία
12000	- Χρηματοοικονομικά Προϊόντα	1 / 0 / 0	55	2,759	88,044.96	0.11%
3510	- Ακίνητη Περιουσία	5 / 4 / 3	1,134	376,040	1,717,954.96	2.10%
3030	- Ασφάλειες	0 / 1 / 0	81	18,313	94,445.10	0.12%
5020	- Βιομηχανικά Προϊόντα & Υπηρεσίες	4 / 9 / 0	965	468,542	1,109,728.05	1.35%
4040	- Εμπόριο	4 / 1 / 2	1,412	354,506	4,446,587.89	5.42%
6010	- Ενέργεια	3 / 0 / 1	2,776	731,813	6,621,661.72	8.08%
4020	- Καταναλωτικά Προϊόντα & Υπηρεσίες	3 / 2 / 2	225	93,946	109,971.84	0.13%
5010	- Κατασκευές & Υλικά Κατασκευών	6 / 5 / 2	3,705	1,555,180	4,817,652.39	5.88%
4030	- Μέσα Ενημέρωσης	0 / 1 / 0	111	75,817	34,790.54	0.04%
4520	- Προσωπική Φροντίδα, Φάρμακα & Παντοπωλεία	2 / 0 / 0	189	30,930	231,508.76	0.28%
5510	- Πρώτες Ύλες	8 / 3 / 2	2,466	1,111,377	2,949,123.34	3.60%
4050	- Ταξίδια και Αναψυχή	3 / 2 / 0	2,915	1,602,793	6,638,596.96	8.10%
1010	- Τεχνολογία	8 / 2 / 1	2,000	700,025	1,841,848.07	2.25%
1510	- Τηλεπικοινωνίες	1 / 1 / 0	1,193	289,608	3,869,950.29	4.72%
3010	- Τράπεζες	6 / 0 / 1	9,086	11,410,777	33,779,376.62	41.20%
4510	- Τρόφιμα, Ποτά & Καπνοβιομηχανίες	3 / 1 / 3	400	84,330	625,391.15	0.76%
2010	- Υγεία	2 / 1 / 0	306	182,438	170,404.26	0.21%
6510	- Υπηρεσίες Κοινής Ωφέλειας	2 / 3 / 0	3,812	738,093	12,190,075.12	14.87%
3020	- Χρηματοοικονομικές Υπηρεσίες	2 / 3 / 0	368	119,088	647,171.37	0.79%

Οι 10 Μετοχές με τη μεγαλύτερη Άνοδο & Πτώση

Κύρια Αγορά

Μετοχές με τη μεγαλύτερη Θετική μεταβολή τιμής	Τιμή κλεισ.	Μεταβ.	Μετοχές με τη μεγαλύτερη Αρνητική μεταβολή τιμής	Τιμή κλεισ.	Μεταβ.
QUALITY & RELIABILITY (ΚΟ)	0.722	11.77% #	AVE (ΚΟ)	0.452	-5.04% α
UNIBIOS (ΚΟ)	1.3	7.00% #	ΕΚΤΕΡ (ΚΟ)	4.32	-2.92% α
ΕΒΡΟΦΑΡΜΑ (ΚΟ)	1.37	6.20% #	ΔΟΜΙΚΗ ΚΡΗΤΗΣ (ΚΟ)	3.32	-2.35% α
ΕΛΒΑΛΧΑΛΚΟΡ (ΚΟ)	2.145	5.67% #	ΚΕΚΡΟΨ (ΚΟ)	1.81	-2.16% α
ΕΛΛΑΚΤΩΡ (ΚΟ)	2.71	5.65% #	ALPHA TRUST ΣΥΜΜΕΤΟΧΩΝ (ΚΟ)	6.05	-1.63% α
AUSTRIACARD (ΚΑ)	6.55	4.80% #	INTRACOM HOLDINGS (ΚΟ)	3.25	-1.52% α
ΚΟΡΔΕΛΛΟΥ Χ. ΑΦΟΙ (ΚΟ)	0.66	4.76% #	ΑΒΑΞ Α.Ε. (ΚΟ)	1.69	-1.52% α
ΙΚΤΙΝΟΣ ΕΛΛΑΣ (ΚΟ)	0.4745	4.52% #	ΕΥΡΩΣΥΜΒΟΥΛΟΙ (ΚΟ)	1.2	-1.24% α
FOURLIS ΣΥΜΜΕΤΟΧΩΝ (ΚΟ)	4.3	4.24% #	ΟΛΘ (ΚΟ)	22.8	-0.87% α
ΕΘΝΙΚΗ ΤΡΑΠΕΖΑ (ΚΟ)	6.422	2.92% #	ΙΝΤΕΡΛΑΪΦ (ΚΟ)	5.14	-0.77% α

Μετοχές με τη μεγαλύτερη Αξία Συναλλαγών	Αξία (χιλ. €)	Μεταβ.	Μετοχές με το μεγαλύτερο Όγκο Συναλλαγών	Όγκος	Μεταβ.
ΕΘΝΙΚΗ ΤΡΑΠΕΖΑ (ΚΟ)	17,111.36	2.92% #	EUROBANK HOLDINGS (ΚΟ)	4,423,320	1.31% #
ΜΥΤΙΛΗΝΑΙΟΣ (ΚΟ)	7,441.41	-0.11% α	ALPHA ΥΠΗΡΕΣΙΩΝ ΣΥΜΜ (ΚΟ)	2,700,031	0.74% #
EUROBANK HOLDINGS (ΚΟ)	7,156.42	1.31% #	ΕΘΝΙΚΗ ΤΡΑΠΕΖΑ (ΚΟ)	2,678,330	2.92% #
ΠΕΙΡΑΙΩΣ FINANCIAL HOLD (ΚΟ)	5,149.54	1.49% #	ΠΕΙΡΑΙΩΣ FINANCIAL HOLD (ΚΟ)	1,588,053	1.49% #
HELLENIQ ENERGY (ΚΟ)	4,711.80	1.64% #	ΙΝΤΡΑΛΟΤ (ΚΟ)	1,223,154	-0.37% α
ΟΠΑΠ (ΚΟ)	4,384.20	0.96% #	ΕΛΒΑΛΧΑΛΚΟΡ (ΚΟ)	789,003	5.67% #
ALPHA ΥΠΗΡΕΣΙΩΝ ΣΥΜΜ (ΚΟ)	4,184.83	0.74% #	HELLENIQ ENERGY (ΚΟ)	640,870	1.64% #
ΟΤΕ (ΚΟ)	3,858.83	-0.15% α	ΕΛΛΑΚΤΩΡ (ΚΟ)	395,813	5.65% #
JUMBO (ΚΟ)	3,601.21	0.65% #	ΑΒΑΞ Α.Ε. (ΚΟ)	381,777	-1.52% α
ΔΕΗ (ΚΟ)	2,534.30	0.44% #	ΙΝΤΡΑΚΑΤ (ΚΟ)	371,607	2.30% #

Σημείωση: Απεικονίζονται οι Μετοχές που δεν ανήκουν στην Κατηγορία Επιτήρησης και πραγματοποιήσαν κατά τη διάρκεια της συνεδρίασης Αξία Συναλλαγών μεγαλύτερη από 10,000 Ευρώ.

Αναλυτικά Στοιχεία Συναλλαγών Αγοράς Παραγώγων

	Αριθμός Πράξεων	Όγκος	Ανοικτές θέσεις
Σ.Μ.Ε. σε Δείκτες	137	871	5,155
FTSE/X.A. Τράπεζες	1	5	1,327
FTSE/X.A. Large Cap	136	866	3,745
MSCI GREECE REBASED	0	0	83
Σ.Μ.Ε. σε Μετοχές	1,012	9,263	430,472
ΑΔΜΗΕ ΣΥΜΜΕΤΟΧΩΝ Α.Ε. (ΚΟ)	15	165	23,275
ΑΕΡΟΠΟΡΙΑ ΑΙΓΑΙΟΥ (ΚΟ)	17	25	7,207
ΑΛΡΗΑ ΥΠΗΡΕΣΙΩΝ ΣΥΜΜ (ΚΟ)	90	3,076	160,896
ΑΥΤΟΗΕΛΛΑΣ (ΚΟ)	4	11	241
ΑΒΑΞ Α.Ε. (ΚΟ)	15	28	1,177
COCA-COLA HBC AG (ΚΟ)	1	1	284
CENERGY HOLDINGS (ΚΑ)	0	0	5,029
ΕΛΛΑΚΤΩΡ (ΚΟ)	24	75	883
ΕΛΒΑΛΧΑΛΚΟΡ (ΚΟ)	90	520	1,999
EUROBANK HOLDINGS (ΚΟ)	26	479	25,683
ΕΥΔΑΠ (ΚΟ)	8	27	2,990
FOURLIS ΣΥΜΜΕΤΟΧΩΝ (ΚΟ)	15	50	955
ΓΕΚ ΤΕΡΝΑ (ΚΟ)	3	11	6,399
ΕΛΛΗΝ. ΧΡΗΜΑΤΙΣΤΗΡΙΑ-Χ.Α. (ΚΟ)	7	46	9,059
HELLENIQ ENERGY (ΚΟ)	59	243	5,741
INTRACOM HOLDINGS (ΚΟ)	63	197	6,160
INTRAKAT (ΚΟ)	191	1,252	7,396
JUMBO (ΚΟ)	15	52	1,056
LAMDA DEVELOPMENT(ΚΟ)	5	16	5,809
MIG (ΚΟ)	3	15	75
ΜΟΤΟΡ ΟΪΛ (ΚΟ)	1	1	606
ΜΥΤΙΛΗΝΑΙΟΣ (ΚΟ)	11	27	3,164
ΕΘΝΙΚΗ ΤΡΑΠΕΖΑ (ΚΟ)	114	713	17,482
ΟΠΑΠ (ΚΟ)	10	30	1,345
ΤΡΑΠΕΖΑ ΟΡΤΙΜΑ BANK (ΚΟ)	1	1	40
ΟΤΕ (ΚΟ)	7	49	7,782
ΟΛΠ (ΚΟ)	2	10	146
ΠΕΙΡΑΙΩΣ FINANCIAL HOLD (ΚΟ)	89	1,608	80,389
ΔΕΗ (ΚΟ)	42	228	27,079
QUEST ΣΥΜΜΕΤΟΧΩΝ (ΚΟ)	1	2	51
ΤΕΡΝΑ ΕΝΕΡΓΕΙΑΚΗ (ΚΟ)	30	156	15,091
TITAN CEMENT (ΚΑ)	7	20	496
ΥΙΟΗΑΛΚΟ SA/NV (ΚΑ)	46	129	4,487
Δικαιώματα σε Δείκτες	3	4	774
FTSE/X.A. Large Cap	3	4	774
Δικαιώματα σε Μετοχές	0	0	957
ΑΛΡΗΑ ΥΠΗΡΕΣΙΩΝ ΣΥΜΜ (ΚΟ)	0	0	0
ΕΘΝΙΚΗ ΤΡΑΠΕΖΑ (ΚΟ)	0	0	713
ΟΠΑΠ (ΚΟ)	0	0	167
ΟΤΕ (ΚΟ)	0	0	4
ΠΕΙΡΑΙΩΣ FINANCIAL HOLD (ΚΟ)	0	0	45
ΔΕΗ (ΚΟ)	0	0	28
Συνολική Δραστηριότητα	1,152	10,138	437,358

Ημερήσιο Δελτίο Τιμών

Ενότητα 2: Αναλυτικά Στοιχεία Συναλλαγών Χρεογράφων

Πληθος Χρεογράφων	Ονομ. Αξία	Μερίσματα [1]			Ημερ. Τελευτ. Αποκοπής Μέρημα [2]	Αποκοπή Δικαίωμα	Σημ. Χρεόγραφα	Τιμή κλεισίματος	% μεταβ.	Προηγ. Κλείσιμο- ημ/νία	Άνοιγμα	Κατωτ Τιμή	Ανωτ Τιμή	Τελ Σταθμ Τιμή	Τελευταία ζήτηση [7]	Τελευταία προσφορά [7]	Ρ/Ε μετά φ. Χρήσιμ	Όγκος	Πράξεις	Αξία Συναλλαγών[8]	Χ.Α. Εταιρείας (χιλ. €) [3,5]	Χαμηλό έτους	Υψηλό έτους	Κλάδος [4]				
		2021	2022	2023																								
2,351,697,671	0.290	---	---	---	07/04/2008	18/04/2017	---	ALPHA ΥΠΗΡΕΣΙΩΝ ΣΥΜΜ (ΚΟ)	1.555	0.74 P	1.5435	03/01/2024	1.5435	1.531	1.559	1.555	1.55	59866@1.55	49400@1.56	---	---	2,700,031	1,804	4,184,825.42	3,656,889.88	1.524	1.566	30101010
36,353,868	1.00	---	(0.025)	---	10/07/2023	21/08/2023	---	AUSTRIACARD (ΚΑ)	6.55	4.80 P	6.25	03/01/2024	6.25	6.25	6.65	6.55	6.456	500@6.45	650@6.50	---	---	32,861	189	212,147.35	238,117.84	6.2	6.65	10101010
48,624,764	0.080	0.46	0.65	---	24/04/2023	05/12/2022	---	AUTOHELLAS (ΚΟ)	12.92	-0.77 E	13.02	03/01/2024	13.04	12.84	13.08	12.84	13.018	20@12.86	12@13.00	---	---	4,750	63	61,833.92	628,231.95	12.8	13.08	40201040
190,162,681	---	---	0.05	---	19/06/2023	07/12/2016	---	CENERGY HOLDINGS (ΚΑ)	7.05	-0.70 E	7.1	03/01/2024	7.08	7.04	7.1	7.05	7.071	1891@7.05	127@7.07	---	---	88,211	310	623,713.21	1,340,646.90	7.03	7.2	50202010
372,553,049	6.70	0.71	0.78	---	25/05/2023	29/04/2013	---	COCA-COLA HBC AG (ΚΟ)	26.48	-0.56 E	26.63	03/01/2024	26.9	26.45	26.9	26.48	26.633	4@26.45	1@26.53	---	---	15,587	131	415,129.01	9,865,204.74	26.42	26.91	45101020
54,200,000	0.075	0.035	0.074	---	18/07/2023	23/11/2021	---	EPSILON NET (ΚΟ)	9.46	-0.21 E	9.48	03/01/2024	9.5	9.32	9.52	9.46	9.442	85@9.41	54600@9.46	---	---	26,312	93	248,442.52	512,732.00	9.32	9.58	10101015
3,716,479,777	0.220	---	---	---	02/05/2008	20/05/2019	---	EUROBANK HOLDINGS (ΚΟ)	1.626	1.31 P	1.605	03/01/2024	1.606	1.6025	1.6295	1.626	1.618	27159@1.62	31288@1.63	---	---	4,423,320	1,858	7,156,417.78	6,042,996.12	1.6025	1.6535	30101010
52,131,944	1.00	0.1102	0.11	---	29/06/2023	23/07/2019	---	FOURLIS ΣΥΜΜΕΤΟΧΩΝ (ΚΟ)	4.3	4.24 P	4.125	03/01/2024	4.17	4.075	4.33	4.3	4.204	600@4.29	1655@4.31	---	---	187,679	612	789,080.56	224,167.36	4.03	4.33	40401010
305,635,185	2.18	0.1	0.3	---	28/06/2023	01/10/2003	---	HELLENIO ENERGY (ΚΟ)	7.42	1.64 P	7.3	03/01/2024	7.34	7.31	7.42	7.42	7.352	799@7.40	2839@7.43	---	---	640,870	2,009	4,711,800.44	2,267,813.07	7.27	7.42	60101020
83,600,000	0.760	---	---	---	03/07/2007	17/07/2023	---	INTRACOM HOLDINGS (ΚΟ)	3.25	-1.52 E	3.3	03/01/2024	3.285	3.2	3.3	3.25	3.246	2629@3.25	150@3.28	---	---	219,130	768	711,379.48	271,700.00	3.2	3.54	10101010
160,523,985	0.300	---	---	---	12/08/2008	30/12/2022	---	INTRAKAT (ΚΟ)	4.9	2.30 P	4.79	03/01/2024	4.79	4.7	4.9	4.9	4.812	1000@4.90	21698@4.90	---	---	371,607	1,017	1,788,173.06	786,567.53	4.46	4.9	50101010
136,059,759	0.880	0.77	0.322	---	23/11/2023	05/03/2014	---	JUMBO (ΚΟ)	24.82	0.65 P	24.66	03/01/2024	24.7	24.56	24.94	24.82	24.789	54@24.80	5@24.82	---	---	145,274	714	3,601,214.52	3,377,003.22	24.56	25.6	40401010
176,736,715	0.300	---	---	---	30/05/2007	27/11/2019	---	LAMDA DEVELOPMENT(ΚΟ)	7.18	0.70 P	7.13	03/01/2024	7.13	7.1	7.19	7.18	7.163	1658@7.16	1406@7.19	---	---	156,563	658	1,121,477.26	1,268,969.61	6.735	7.19	35101010
138,218,440	0.870	---	---	---	11/12/2023	---	---	ORILINA PROPERTIES ΑΕΕΑΠ (ΚΟ)	0.9485	-0.39 E	0.9522	03/01/2024	0.945	0.945	0.9522	0.9499	0.95	5000@0.944	300@0.950	---	---	16,586	57	15,755.17	131,100.19	0.945	0.96	35102000
107,222,688	0.440	(0.5667)	0.2	---	20/06/2023	16/03/2022	---	QUEST ΣΥΜΜΕΤΟΧΩΝ (ΚΟ)	5.54	0.73 P	5.5	03/01/2024	5.5	5.5	5.6	5.54	5.555	100@5.51	200@5.56	---	---	9,821	90	54,560.42	594,013.69	5.46	5.64	10101010
78,325,475	---	---	0.6	---	28/06/2023	23/07/2019	---	TITAN CEMENT (ΚΑ)	21.3	0.23 P	21.25	03/01/2024	21.35	21.15	21.5	21.3	21.342	2@21.35	1616@21.40	---	---	21,592	224	460,811.45	1,668,332.62	20.9	21.55	50101030
120,528,771	1.60	---	---	---	10/11/2023	---	---	TRADE ESTATES ΑΕΕΑΠ (ΚΟ)	1.77	---	1.77	03/01/2024	1.77	1.762	1.772	1.77	1.768	994@1.77	4041@1.77	---	---	31,076	52	54,941.43	213,335.92	1.718	1.788	35102045
259,189,761	---	0.1	0.12	---	19/06/2023	26/02/2016	---	VIOLALCO SΑ/ΝV (ΚΑ)	5.65	2.17 P	5.53	03/01/2024	5.53	5.53	5.68	5.65	5.625	35@5.64	931@5.66	---	---	204,637	767	1,151,065.16	1,464,422.15	5.28	5.68	55102015
144,321,516	0.300	---	0.07	---	19/06/2023	22/01/2020	---	ΑΒΑΣ Α.Ε. (ΚΟ)	1.69	-1.52 E	1.716	03/01/2024	1.716	1.67	1.72	1.69	1.693	2200@1.68	56172@1.69	---	---	381,777	751	646,503.34	243,903.36	1.67	1.884	50101010
232,000,000	2.12	0.0854	0.0682	0.0582	04/10/2023	19/06/2017	---	ΔΑΜΗΣ ΣΥΜΜΕΤΟΧΩΝ Α.Ε. (ΚΟ)	2.215	-0.67 E	2.23	03/01/2024	2.21	2.2	2.235	2.215	2.215	5293@2.21	173@2.22	17.66	2022	193,396	417	428,461.95	513,880.00	2.19	2.245	65101015
90,167,100	0.500	---	---	---	03/06/2019	24/05/2021	---	ΑΕΡΟΠΟΡΙΑ ΑΙΓΑΙΟΥ (ΚΟ)	11.42	-0.52 E	11.48	03/01/2024	11.54	11.3	11.58	11.42	11.412	1228@11.40	512@11.46	---	---	77,984	513	889,920.96	1,029,708.28	11.3	11.58	40501010
13,000,000	1.00	---	---	---	01/08/2007	07/04/2000	5093	ΑΚΡΙΤΑΣ (ΚΟ)	1.11	-6.72 E	1.19	03/01/2024	1.33	0.91	1.33	1.11	0.983	1052@1.11	550@1.15	---	---	1,541	27	1,515.52	14,430.00	0.91	1.33	50101035
103,423,291	0.570	---	---	---	01/08/2011	23/08/2023	---	ΓΕΚ ΤΕΡΝΑ (ΚΟ)	13.1	---	13.1	03/01/2024	13.1	13.02	13.12	13.1	13.074	17@13.08	2890@13.12	---	---	38,358	382	501,498.18	1,354,845.11	13.02	13.38	50101010
382,000,000	2.48	---	---	---	20/07/2015	12/12/2001	---	ΔΕΗ (ΚΟ)	11.55	0.44 P	11.5	03/01/2024	11.57	11.46	11.67	11.55	11.549	1600@11.54	1487@11.57	---	---	219,447	960	2,534,296.45	4,412,100.00	11.2	11.72	65101015
914,715,153	1.00	---	---	---	16/05/2008	29/08/2018	---	ΕΘΝΙΚΗ ΤΡΑΠΕΖΑ (ΚΟ)	6.422	2.92 P	6.24	03/01/2024	6.23	6.226	6.44	6.422	6.389	50000@6.41	1000@6.42	---	---	2,678,330	3,489	17,111,357.74	5,874,300.71	6.222	6.46	30101010
11,250,000	0.520	0.0405	0.08	---	07/08/2023	09/11/2015	---	ΕΚΤΕΡ (ΚΟ)	4.32	-2.92 E	4.45	03/01/2024	4.45	4.31	4.45	4.32	4.35	1450@4.31	1000@4.35	---	---	39,093	196	170,047.62	48,600.00	3.97	4.45	50101010
375,241,586	0.390	0.03	0.06	---	26/06/2023	14/07/2006	---	ΕΛΒΑΛΧΑΛΚΟΡ (ΚΟ)	2.145	5.67 P	2.03	03/01/2024	2.055	2.03	2.145	2.145	2.118	1300@2.14	28016@2.15	---	---	789,003	1,421	1,671,167.34	804,893.20	1.872	2.145	55102015
348,192,005	0.040	---	---	---	05/07/2011	16/07/2021	---	ΕΛΛΑΚΤΩΡ (ΚΟ)	2.71	5.65 P	2.565	03/01/2024	2.6	2.565	2.8	2.71	2.694	1938@2.71	1422@2.73	---	---	395,813	658	1,066,301.16	943,600.33	2.525	2.8	50101010
60,348,000	0.420	0.1515	0.1565	---	14/06/2023	04/08/2021	---	ΕΛΛΗΝ. ΧΡΗΜΑΤΙΣΤΗΡΙΑ-Χ.Α. (ΚΟ)	5.3	0.57 P	5.27	03/01/2024	5.27	5.27	5.37	5.3	5.308	24106@5.30	2795@5.33	---	---	95,187	250	505,291.09	319,844.40	5.26	5.45	30202015
106,500,000	0.600	0.28	0.02	---	13/09/2023	13/09/2021	---	ΕΥΔΑΠ (ΚΟ)	6.01	1.01 P	5.95	03/01/2024	5.95	5.95	6.03	6.01	5.992	20@6.00	957@6.01	---	---	19,017	159	113,955.38	640,065.00	5.95	6.15	65102030
604,095,621	0.300	---	---	---	30/05/2013	10/10/2023	---	ΙΝΤΡΑΛΟΤ (ΚΟ)	1.074	-0.37 E	1.078	03/01/2024	1.088	1.072	1.088	1.074	1.08	97181@1.07	7656@1.08	---	---	1,223,154	720	1,321,140.98	648,798.70	1.062	1.104	40501020
110,782,980	0.750	0.9054	1.6299	0.4091	18/12/2023	04/11/2013	---	ΜΟΤΟΡ ΟΙΛ (ΚΟ)	24.12	0.42 P	24.02	03/01/2024	23.84	23.84	24.12	24.12	24.052	1246@24.08	1328@24.14	---	---	78,453	711	1,886,926.82	2,672,085.48	23.64	24.12	60101020
142,891,161	0.970	0.4341	1.24	---	27/06/2023	07/07/2017	---	ΜΥΤΙΛΗΝΑΙΟΣ (ΚΟ)	37	-0.11 E	37.04	03/01/2024	36.9	36.9	37.08	37	37.004	858@36.98	1612@37.04	---	---	201,097	1,476	7,441,413.56	5,286,972.96	36.52	37.18	65102000
25,000,000	2.00	0.628	1.04	---	07/08/2023	08/08/2003	---	ΟΛΠ (ΚΟ)	23.2	-0.64 E	23.35	03/01/2024	23.35	23.2	23.65	23.2	23.515	1045@23.20	22@23.45	10.97	2022	3,774	45	88,745.95	580,000.00	23	23.65	50206060
370,062,																												

Πληθος Χρεογράφων	Όνομ. Αξία	Μερίσματα [1]			Ημερ. Μέρισμα [2]	Τελευτ. Αποκοπής Δικαιώμα	Σημ.	Χρεόγραφο	Τιμή κλεισίματος	% μεταβ.	Προηγ. Κλεισιμο- ημ/τία	Άνοιγμα	Κατωτ Τιμή	Ανωτ Τιμή	Τελ Τιμή	Σταθμ Τιμή	Τελευταία ζήτηση [7]	Τελευταία προσφορά [7]	Ρ/Ε μετά φ.	Χρήσιμ.	Όγκος	Πράξεις	Αξία Συναλλαγών[8]	Χ.Α. Εταιρείας (χιλ. €) [3,5]	Χαμηλό έτους	Υψηλό έτους	Κλάδος [4]	
		2021	2022	2023																								
66,850,563	0.780	0.1493	0.1495		09/05/2023	13/06/2018	---	ΣΑΡΑΝΤΗΣ ΓΡ. (ΚΟ)	8.35	1.83 P	8.2	03/01/2024	8.18	8.18	8.38	8.35	8.264	1800@8.30	150@8.39	---	---	26,878	155	222,116.37	558,202.20	8.18	8.46	45201020
118,105,090	0.300	0.3411	0.3798		26/06/2023	05/03/2020	---	ΤΕΡΝΑ ΕΝΕΡΓΕΙΑΚΗ (ΚΟ)	15.86	-0.75 E	15.98	03/01/2024	15.98	15.84	15.99	15.86	15.903	500@15.85	256@15.87	---	---	105,136	800	1,671,947.78	1,873,146.73	15.84	16.15	65101010
73,694,142	3.45					04/10/2023	---	ΤΡΑΠΕΖΑ ΟΡΤΙΜΑ BANK (ΚΟ)	7.71	0.13 P	7.7	03/01/2024	7.71	7.68	7.77	7.71	7.716	1@7.71	3012@7.74	---	---	18,898	101	145,820.41	568,181.83	7.65	7.82	30101010

Κύρια Αγορά - Μέσης Συναλλακτικής Δραστηριότητας

13,126,020	0.660	0.1163	0.1158		26/07/2023	04/09/2020	---	A.S. COMPANY (ΚΟ)	2.37	---	2.37	03/01/2024	2.32	2.32	2.39	2.37	2.358	300@2.37	430@2.41	---	---	4,555	16	10,739.33	31,108.67	2.32	2.42	40401030	
3,114,144	0.360	0.3427	0.2304		29/05/2023	02/06/2020	---	ALPHA TRUST ΣΥΜΜΕΤΟΧΩΝ (ΚΟ)	6.05	-1.63 E	6.15	03/01/2024	6.05	5.9	6.2	6.05	5.937	50@5.85	122@6.15	---	---	19,251	60	114,287.45	18,840.57	5.9	6.45	30202010	
243,164,193	0.300				30/12/2021	05/12/2023	---	ΑΤΤΙΚΑ ΣΥΜΜΕΤΟΧΩΝ (ΚΟ)	1.98	1.02 P	1.96	03/01/2024	1.97	1.95	2.01	1.98	1.981	850@1.98	4735@1.98	---	---	21,154	58	41,910.98	481,465.10	1.945	2.03	40501015	
35,764,593	2.10	0.075	0.1046		02/05/2023	25/11/2019	---	BRIQ PROPERTIES (ΚΟ)	1.885	0.27 P	1.88	03/01/2024	1.885	1.88	1.89	1.885	1.882	1000@1.88	1429@1.89	---	---	15,300	49	28,802.00	67,416.26	1.865	1.9	35102030	
101,123,806	0.360				22/07/2010	28/06/2011	---	CENTRIC ΣΥΜΜΕΤΟΧΩΝ (ΚΟ)	0.394	0.25 P	0.393	03/01/2024	0.386	0.385	0.396	0.394	0.391	1000@0.390	1500@0.395	---	---	59,230	85	23,167.85	39,842.78	0.372	0.396	40203040	
784,500	10.00	0.3		0.2508	30/11/2023	31/07/2018	---	CNL CAPITAL (ΚΟ)	7.8	-0.64 E	7.85	03/01/2024	7.8	7.8	7.85	7.8	7.801	100@7.75	200@7.85	(-)	2022		427	5	3,331.10	6,119.10	7.6	8.1	30202010
10,482,600	0.300				06/10/2005	13/02/2002	---	CPI (ΚΟ)	0.64	0.31 P	0.638	03/01/2024	0.64	0.618	0.64	0.64	0.623	200@0.622	535@0.640	---	---	10,156	35	6,331.07	6,708.86	0.606	0.648	10102030	
18,680,300	0.050					06/07/2022	---	DIMAND (ΚΟ)	10.15	0.49 P	10.1	03/01/2024	10.2	10	10.45	10.15	10.191	258@10.10	3610@10.15	---	---	31,513	107	321,151.00	189,605.05	9.92	10.65	35101010	
11,869,224	0.540	0.136	0.15		03/07/2023	30/08/2019	---	FLEXOPACK (ΚΟ)	8	---	8	03/01/2024	---	---	---	---	---	68@7.90	123@8.00	---	---	---	---	---	94,953.79	7.85	8	50203030	
48,003,921	0.400				30/08/1993	26/06/2023	---	IDEAL HOLDINGS (ΚΟ)	6.29	0.48 P	6.26	03/01/2024	6.29	6.22	6.3	6.29	6.271	878@6.29	173@6.30	---	---	31,185	164	195,558.96	301,944.66	6.2	6.4	10102030	
167,868,482	0.300				20/08/2007	28/11/2022	---	LAVIPHARM (ΚΟ)	0.8	2.56 P	0.78	03/01/2024	0.78	0.774	0.804	0.8	0.792	2500@0.794	20649@0.800	---	---	169,163	229	133,910.98	134,294.79	0.774	0.814	20103015	
4,740,000	0.860					14/03/2003	---	LOGISMOS (ΚΟ)	1.23	0.82 P	1.22	03/01/2024	1.21	1.19	1.24	1.23	1.207	50@1.23	799@1.24	(-)	2022		3,515	7	4,243.40	5,830.20	1.19	1.24	10101015
17,120,280	0.940	0.06			27/06/2022	26/06/2023	---	LOULIS FOOD (ΚΟ)	2.87	2.87 P	2.79	03/01/2024	2.74	2.73	2.87	2.87	2.795	280@2.84	300@2.88	---	---	17,720	71	49,518.89	49,135.20	2.73	2.87	45102020	
4,419,616	1.58		0.1531		10/07/2023	04/03/2015	---	MEDICON ΕΛΛΑΣ (ΚΟ)	3.39	1.50 P	3.34	03/01/2024	3.3	3.3	3.4	3.39	3.36	2@3.38	499@3.39	---	---	7,942	54	26,683.61	14,982.50	3.23	3.42	20102010	
468,700		3.42	4.06		22/12/2023	21/05/2004	---	MERMEREN KOMB. A.D. PR. (ΕΛΠ)	47.8	---	47.8	03/01/2024	---	---	---	---	---	51@43.00	80@46.00	1.60	2022	---	---	---	22,403.86	44	48	55102000	
10,500,000	0.950				24/06/2008	21/07/2023	---	MEVACO (ΚΟ)	3.8	-0.52 E	3.82	03/01/2024	3.8	3.7	3.8	3.8	3.748	100@3.72	224@3.80	12.60	2022		1,987	18	7,448.18	39,900.00	3.7	3.94	55102015
31,317,025	0.400				26/04/2007	10/05/2023	---	MIG (ΚΟ)	4.755	-1.55 E	4.83	03/01/2024	4.8	4.65	4.8	4.78	4.757	50@4.71	45@4.78	---	---	1,833	18	8,718.93	148,912.45	4.65	4.9	30202000	
87,127,162	0.500				08/06/2023	28/07/2021	---	PREMIA (ΚΟ)	1.166	-0.17 E	1.168	03/01/2024	1.172	1.162	1.172	1.166	1.167	2310@1.17	1300@1.17	---	---	97,844	110	114,172.74	101,590.27	1.162	1.188	35102000	
24,586,446	0.230		0.04		03/07/2023	08/06/2022	---	PROFILE (ΚΟ)	4.27	---	4.27	03/01/2024	4.32	4.25	4.32	4.27	4.267	454@4.25	377@4.27	---	---	24,820	92	105,908.81	104,984.12	4.24	4.34	10101010	
27,345,120	0.280				18/07/2005	26/02/2014	---	QUALITY & RELIABILITY (ΚΟ)	0.722	11.77 P	0.646	03/01/2024	0.646	0.646	0.76	0.722	0.707	13@0.716	9637@0.730	---	---	326,245	514	230,730.76	19,743.18	0.6	0.76	10101010	
6,456,530	1.08	0.12	0.1314		17/07/2023	02/08/2010	---	SPACE HELLAS (ΚΟ)	7.36	0.82 P	7.3	03/01/2024	7.24	7.22	7.36	7.36	7.28	180@7.30	49@7.40	---	---		1,527	25	11,116.62	47,520.06	7.22	7.56	15101010
17,190,046	0.300				16/11/1992	04/12/2023	---	UNIBIOS (ΚΟ)	1.3	7.00 P	1.215	03/01/2024	1.235	1.195	1.31	1.3	1.271	50@1.29	100@1.31	---	---	122,636	224	155,923.42	22,347.06	1.115	1.31	50204000	
32,413,681	0.370				15/07/2009	11/05/2000	---	ΑΛΟΥΜΥΛΑ (ΚΟ)	3.09	1.31 P	3.05	03/01/2024	3.08	3.08	3.15	3.09	3.105	2159@3.09	2000@3.10	---	---	11,054	39	34,323.24	100,158.27	3.02	3.18	55102035	
3,576,883	3.44	0.5109			30/10/2023	19/07/2022	---	ΑΝΔΡΟΜΕΔΑ ΑΕΕΧ (ΚΟ)	6.6	1.54 P	6.5	03/01/2024	6.5	6.48	6.6	6.6	6.503	350@6.38	120@6.64	---	2022		2,390	35	15,542.80	23,607.43	6.42	6.6	30204000
15,300,000	0.300				30/07/2009	13/12/1999	---	ΑΤΤΙΚΕΣ ΕΚΔΟΣΕΙΣ (ΚΟ)	0.318	---	0.318	03/01/2024	---	---	---	---	---	649@0.294	1027@0.348	---	---	---	---	---	4,865.40	0.292	0.318	40301030	
18,810,000	0.400				08/07/2010	14/11/2007	---	ΒΑΡΒΕΡΗΣ N. - MODA BAGNO (ΚΟ)	1.94	-0.51 E	1.95	03/01/2024	1.93	1.9	1.94	1.94	1.933	2500@1.83	2220@1.94	---	---	6,000	11	11,600.55	36,491.40	1.9	1.96	40401025	
23,986,500	1.04				26/06/2009	28/08/2023	---	ΒΙΟΚΑΡΠΕΤ (ΚΟ)	2.81	---	2.81	03/01/2024	2.81	2.81	2.81	2.81	2.81	50@2.77	450@2.82	---	---	350	2	983.50	67,402.07	2.76	2.85	50101035	
6,325,000	0.600	0.19	0.153		03/07/2023	17/02/2014	---	ΒΟΓΙΑΤΖΟΓΛΟΥ (ΚΟ)	2.32	---	2.32	03/01/2024	---	---	---	---	---	100@2.76	118@2.82	---	---	---	---	---	14,674.00	2.28	2.34	50205010	
24,060,000	0.300	0.055	0.075		25/04/2023	01/07/2019	---	ΓΕΝΙΚΗ ΕΜΠΟΡΙΟΥ (ΚΟ)	1.905	0.79 P	1.89	03/01/2024	1.91	1.9	1.91	1.9	1.906	160@1.86	250@1.90	11.78	2022		890	3	1,696.00	45,834.30	1.81	1.935	50205010
15,878,748	0.480				10/07/2006	22/03/2004	---	ΔΟΜΙΚΗ ΚΡΗΤΗΣ (ΚΟ)	3.32	-2.35 E	3.4	03/01/2024	3.42	3.32	3.42	3.32	3.338	1000@3.31	77@3.32	---	---	8,622	50	28,780.78	52,717.44	3.28	3.42	50101010	
34,720,000	0.310				16/06/2010	01/08/2007	---	ΔΡΟΜΕΑΣ (ΚΟ)	0.343	---	0.343	03/01/2024	0.333	0.333	0.35	0.343	0.343	260@0.334	40@0.343	---	---	3,150	11	1,081.24	11,908.96	0.333	0.35	40202015	
13,673,200	0.420				18/07/2008	26/07/2001	---	ΕΒΡΟΦΑΡΜΑ (ΚΟ)	1.37	6.20 P	1.29	03/01/2024	1.31	1.29	1.38	1.37	1.35	855@1.35	349@1.37	---	---	39,911	112	53,882.61	18,732.28	1.2	1.38	45102020	
18,410,839	1.00	0.262	0.202		23/08/2023	10/09/2010	---	ΕΛΑΣΤΡΟΝ (ΚΟ)	2.74	-0.																			

Ημερήσιο Δελτίο Τιμών

Έτος: 145 Αύξων Αριθμός Συνεδρίασης: 3

Ενότητα 2: Αναλυτικά Στοιχεία Συναλλαγών Χρεογράφων

Πέμπτη, 4 Ιανουαρίου, 2024

Πληθος Χρεογράφων	Ονομ. Αξία	Μερίσματα [1]	Ημερ. Τελευτ. Αποκοπής	Σημ.	Χρεόγραφο	Τιμή κλεισίματος	% μεταβ.	Προηγ. Κλείσιμο-ημ/νία	Άνοιγμα	Κατωτ Τιμή	Ανωτ Τιμή	Τελ Τιμή	Σταθμ Τιμή	Τελευταία ζήτηση [7]	Τελευταία προσφορά [7]	P/E μετά φ. Χρήστ	Όγκος	Πράξεις	Αξία Συναλλαγών[8]	Χ.Α. Εταιρείας (χιλ. €) [3,5]	Χαμηλό έτους	Υψηλό έτους	Κλάδος [4]	
23,288,130	0.500	0.0737	---	---	18/07/2022 17/02/2009	---	---	---	---	---	---	---	---	---	---	---	---	---	---	---	---	---	---	---
19,864,886	5.60	0.672	0.672	---	20/04/2023 02/07/2008	---	---	---	---	---	---	---	---	---	---	---	---	---	---	---	---	---	---	---
26,730,187	0.520	0.1	0.12	---	29/06/2023 01/08/2017	---	---	---	---	---	---	---	---	---	---	---	---	---	---	---	---	---	---	---
30,000,000	0.050	0.09	0.1	---	09/06/2023 11/06/2020	---	---	---	---	---	---	---	---	---	---	---	---	---	---	---	---	---	---	---
36,300,000	1.12	0.2186	---	---	14/09/2022 12/12/2007	---	---	---	---	---	---	---	---	---	---	---	---	---	---	---	---	---	---	---
15,083,480	0.300	---	---	---	02/06/2010 04/02/2022	---	---	---	---	---	---	---	---	---	---	---	---	---	---	---	---	---	---	---
86,735,980	0.310	---	---	---	06/07/2009 07/09/2023	---	---	---	---	---	---	---	---	---	---	---	---	---	---	---	---	---	---	---
114,320,400	0.100	0.01	---	---	26/11/2021 05/08/2019	---	---	---	---	---	---	---	---	---	---	---	---	---	---	---	---	---	---	---
8,226,132	0.450	---	0.02	---	17/07/2023 13/10/2014	---	---	---	---	---	---	---	---	---	---	---	---	---	---	---	---	---	---	---
2,566,836	0.440	0.016	0.016	---	03/07/2023 09/01/2007	---	---	---	---	---	---	---	---	---	---	---	---	---	---	---	---	---	---	---
34,986,430	0.440	---	---	---	25/07/2008 23/02/2010	---	---	---	---	---	---	---	---	---	---	---	---	---	---	---	---	---	---	---
18,567,912	0.590	0.24	---	---	05/07/2023 26/01/2021	---	---	---	---	---	---	---	---	---	---	---	---	---	---	---	---	---	---	---
8,424,900	0.500	---	---	---	12/07/2010 04/07/2019	---	---	---	---	---	---	---	---	---	---	---	---	---	---	---	---	---	---	---
19,804,134	0.150	---	---	---	01/07/2004 06/11/2017	---	---	---	---	---	---	---	---	---	---	---	---	---	---	---	---	---	---	---
40,219,218	0.260	---	---	---	29/08/2022 10/06/2019	---	---	---	---	---	---	---	---	---	---	---	---	---	---	---	---	---	---	---
11,510,102	0.890	---	---	---	24/06/2005 06/10/1999	---	---	---	---	---	---	---	---	---	---	---	---	---	---	---	---	---	---	---
21,224,340	0.420	0.02	---	---	06/09/2022 25/04/2006	---	---	---	---	---	---	---	---	---	---	---	---	---	---	---	---	---	---	---
33,065,136	0.380	0.2001	0.2004	---	24/08/2023 16/09/2013	---	---	---	---	---	---	---	---	---	---	---	---	---	---	---	---	---	---	---
7,595,160	0.600	---	---	---	10/09/2019 18/08/2010	---	---	---	---	---	---	---	---	---	---	---	---	---	---	---	---	---	---	---
6,200,000	0.500	---	---	---	22/06/2010 01/11/1995	---	---	---	---	---	---	---	---	---	---	---	---	---	---	---	---	---	---	---
5,939,268	0.620	---	---	---	10/07/2003 03/01/2002	---	---	---	---	---	---	---	---	---	---	---	---	---	---	---	---	---	---	---
9,819,370	0.500	---	---	---	14/08/2007 09/01/2004	---	---	---	---	---	---	---	---	---	---	---	---	---	---	---	---	---	---	---
30,150,000	0.360	0.0401	0.0908	---	15/06/2023 25/04/2019	---	---	---	---	---	---	---	---	---	---	---	---	---	---	---	---	---	---	---
43,200,000	1.00	0.0824	---	---	07/09/2022 13/09/2023	---	---	---	---	---	---	---	---	---	---	---	---	---	---	---	---	---	---	---
2,160,524	0.670	---	---	---	03/12/2018 23/11/1999	---	---	---	---	---	---	---	---	---	---	---	---	---	---	---	---	---	---	---
4,971,466	1.46	---	---	---	04/07/2007 08/10/2003	---	---	---	---	---	---	---	---	---	---	---	---	---	---	---	---	---	---	---
27,098,594	0.540	0.05	0.0401	0.0302	04/12/2023 14/01/2021	---	---	---	---	---	---	---	---	---	---	---	---	---	---	---	---	---	---	---
7,070,400	0.930	0.3242	0.2593	---	03/07/2023 06/05/2016	---	---	---	---	---	---	---	---	---	---	---	---	---	---	---	---	---	---	---
43,741,452	0.660	0.2723	0.2629	0.0699	30/11/2023 01/11/1999	---	---	---	---	---	---	---	---	---	---	---	---	---	---	---	---	---	---	---
21,912,599	0.300	---	0.048	---	18/05/2023 23/02/2007	---	---	---	---	---	---	---	---	---	---	---	---	---	---	---	---	---	---	---
13,582,223	1.35	---	---	---	24/06/2008 02/02/2016	---	---	---	---	---	---	---	---	---	---	---	---	---	---	---	---	---	---	---
40,693,350	5.00	---	---	---	03/07/2006 26/05/2015	---	---	---	---	---	---	---	---	---	---	---	---	---	---	---	---	---	---	---
3,048,000	0.300	---	---	---	06/07/2007 01/06/2021	---	---	---	---	---	---	---	---	---	---	---	---	---	---	---	---	---	---	---
10,203,575	0.730	---	---	---	16/07/2007 18/10/1999	---	---	---	---	---	---	---	---	---	---	---	---	---	---	---	---	---	---	---
8,340,750	1.16	---	---	---	25/06/2009 17/09/2018	---	---	---	---	---	---	---	---	---	---	---	---	---	---	---	---	---	---	---

Κύρια Αγορά - Χαμηλής Συναλλακτικής Δραστηριότητας

14,000,000	4.15	3.42	0.26	---	19/07/2023 29/06/1999	---	---	---	---	---	---	---	---	---	---	---	---	---	---	---	---	---	---	---
50,014,177	0.050	---	---	---	04/06/2008 27/03/2023	---	---	---	---	---	---	---	---	---	---	---	---	---	---	---	---	---	---	---

Ημερήσιο Δελτίο Τιμών

Έτος: 145 Αύξων Αριθμός Συνεδρίασης: 3

Ενότητα 2: Αναλυτικά Στοιχεία Συναλλαγών Χρεογράφων

Πέμπτη, 4 Ιανουαρίου, 2024

Πληθός Χρεογράφων	Όνομ. Αξία	Μερίσματα [1]	Ημερ. Τελευτ. Αποκοπής	Αποκοπή Δικαιώμα	Σημ.	Χρεόγραφο	Τιμή κλεισίματος	% μεταβ.	Προηγ. Κλείσιμο- ημ/νία	Άνοιγμα	Κατωτ Τιμή	Ανωτ Τιμή	Τελ Τιμή	Σταθμ Τιμή	Τελευταία ζήτηση [7]	Τελευταία προσφορά [7]	Ρ/Ε μετά φ. Χρήσιμ	Όγκος	Πράξεις	Αξία Συναλλαγών[8]	Χ.Α. Εταιρείας (χιλ. €) [3,5]	Χαμηλό έτους	Υψηλό έτους	Κλάδος [4]						
155,154,947	0.040	---	---	---	---	01/07/2008 21/02/2020	---	AVE (ΚΟ)	0.452	-5.04	€	0.476	03/01/2024	0.464	0.452	0.474	0.452	0.459	1000@0.451	500@0.474	---	---	75,817	111	34,790.54	70,130.04	0.452	0.51	40301010	
10,500,000	4.00	0.29	0.3	---	---	16/05/2023 02/08/2016	---	INTERCONTINENTAL (ΚΟ)	6.4	---	---	6.4	03/01/2024	6.4	6.4	6.4	6.4	6.4	50@6.30	450@6.40	12.21	2022	50	1	320.00	67,200.00	6.4	6.4	35102000	
57,434,884	1.17	---	---	---	---	05/06/2008 12/06/2009	---	REDS (ΚΟ)	2.5	0.40	Ρ	2.49	03/01/2024	2.44	2.4	2.5	2.5	2.46	450@2.43	650@2.50	---	---	2,624	15	6,454.96	143,587.21	2.4	2.5	35101010	
205,177,538	0.500	0.02	0.03	---	---	23/06/2023 28/12/2023	---	TRASTOR Α.Ε.Ε.Α.Π. (ΚΟ)	1.34	---	---	1.34	03/01/2024	1.37	1.28	1.37	1.28	1.283	300@1.30	529@1.30	---	---	260	6	333.70	274,937.90	1.28	1.38	35102000	
15,000,000	0.300	---	---	---	---	06/07/2007 18/07/2000	---	ΔΔΙΟΣ ΠΛΑΣΤΙΚΑ (ΚΟ)	3.4	---	---	3.4	03/01/2024	---	---	---	---	---	300@3.10	89@3.74	---	---	---	---	---	51,000.00	3.4	3.4	50203015	
2,760,000	11.83	11	11.8	---	---	14/06/2023 16/07/1990	---	ΚΑΡΕΛΙΑ (ΚΟ)	350	---	---	350	03/01/2024	348	348	348	348	348	1@348.00	10@350.00	---	---	1	1	348.00	966,000.00	342	350	45103010	
6,700,000	0.800	0.047	0.047	---	---	23/08/2023 29/05/2014	---	ΚΕΠΕΝΟΥ ΜΥΛΟΙ (ΚΟ)	2.2	---	---	2.2	03/01/2024	2.2	2.2	2.2	2.2	2.2	300@2.04	650@2.20	16.25	2022	200	1	440.00	14,740.00	2.2	2.2	45102020	
18,017,472	0.360	---	---	---	---	09/09/2022 28/08/2017	---	ΚΤΗΜΑ Κ. ΛΑΖΑΡΙΔΗ (ΚΟ)	1.88	---	---	1.88	03/01/2024	---	---	---	---	---	200@1.78	500@1.87	---	---	---	---	---	33,872.85	1.88	1.88	45101015	
21,364,000	1.12	---	0.4	---	---	21/08/2023 08/03/2023	---	ΛΑΜΨΑ (ΚΟ)	30	---	---	30	03/01/2024	---	---	---	---	---	50@30.00	50@31.40	---	---	---	---	---	640,920.00	30	30	40501025	
32,188,050	1.04	---	---	---	---	21/07/2008 20/01/2000	---	ΜΟΥΖΑΚΗΣ (ΚΟ)	0.75	---	---	0.75	03/01/2024	---	---	---	---	---	1500@0.730	1000@0.760	---	---	---	---	---	24,141.04	0.7	0.79	55101020	
8,321,682	0.670	---	---	---	---	17/08/2007 23/11/1999	---	Ν. ΛΕΒΕΝΤΕΡΗΣ (ΚΟ)	0.302	---	---	0.302	03/01/2024	---	---	---	---	---	500@0.284	---	---	2022	---	---	---	3,282.29	0.302	0.302	55102010	
6,340,000	0.600	0.17	0.1	0.2	---	11/12/2023 12/01/2023	---	ΝΑΚΑΣ ΜΟΥΣΙΚΗ (ΚΟ)	2.9	---	---	2.9	03/01/2024	2.9	2.9	2.92	2.9	2.91	200@2.90	15@2.98	---	---	30	4	87.30	18,386.00	2.9	3	40401030	
10,080,000	3.00	1.5	1.45	---	---	11/05/2023 27/08/2001	---	ΟΛΘ (ΚΟ)	22.8	-0.87	€	23	03/01/2024	23	22.8	23.2	22.8	22.906	423@22.80	50@23.10	---	---	1,195	12	27,372.20	229,824.00	22.8	23.2	50206060	
27,379,200	0.980	---	0.45	---	---	01/08/2023 29/08/2022	---	ΠΛΑΣΤΙΚΑ ΚΡΗΤΗΣ (ΚΟ)	15.9	---	---	15.9	03/01/2024	---	---	---	---	---	275@15.30	50@15.90	---	---	---	---	---	435,329.28	15.1	16	50203015	
255,494,534	2.71	0.279	0.255	0.11	---	11/12/2023 30/09/2021	---	ΠΡΟΝΤΕΑ (ΚΟ)	7.35	---	---	7.35	03/01/2024	---	---	---	---	---	150@6.95	1@7.80	---	---	---	---	---	1,877,884.82	7.35	7.35	35102000	
4,181,450	0.500	---	---	---	---	21/08/2000 05/03/2002	---	ΣΑΡΑΝΤΟΠΟΥΛΟΣ ΚΥΛ/ΜΥΛΟΙ (ΚΟ)	1.04	---	---	1.04	03/01/2024	---	---	---	---	---	---	---	---	---	---	---	---	---	4,348.71	1.04	1.04	45102020

Διαπραγματεύσιμα Αμοιβαία Κεφάλαια (Δ.Α.Κ.)

924,675	---	---	---	---	---	15/06/2016	---	ALPHA ETF FTSE Athex Large Cap	31.96	0.60	Ρ	31.77	03/01/2024	31.8	31.75	32.01	31.96	31.912	1@31.87	---	---	---	---	---	---	2,759	55	88,044.96	---	31.6	32.035	12003
---------	-----	-----	-----	-----	-----	------------	-----	--------------------------------	-------	------	---	-------	------------	------	-------	-------	-------	--------	---------	-----	-----	-----	-----	-----	-----	-------	----	-----------	-----	------	--------	-------

Επιτήρηση

356,314,416	0.060	---	---	---	---	07/07/2010 21/09/2017	5160	FRIGOGLOSS (ΚΟ)	0.064	-2.29	€	0.0655	03/01/2024	0.065	0.064	0.065	0.064	0.064	0.064	0.064	15000@0.063	20334@0.065	---	---	171,766	31	11,037.02	22,804.12	0.064	0.07	50204000		
65,326,268	0.530	---	---	---	---	04/07/2007 19/07/2006	4750	SATO AE (ΚΟ)	0.0295	---	---	0.0295	03/01/2024	0.028	0.028	0.028	0.028	0.028	0.028	0.028	22120@0.028	9284@0.032	---	---	18,510	4	518.28	1,927.12	0.027	0.0295	40202015		
13,191,620	0.620	---	---	---	---	04/08/2010 09/09/2002	5232	ΥΑΛCO - ΚΩΝΣΤΑΝΤΙΝΟΥ (ΚΟ)	0.19	---	---	0.19	03/01/2024	---	---	---	---	---	---	5070@0.171	3893@0.200	---	---	---	---	---	2,506.41	0.19	0.2	40202020			
17,579,754	4.16	---	---	---	---	18/08/2006 02/08/2010	---	ΒΙΟΤΕΡ (ΚΟ)	0.22	---	---	0.22	03/01/2024	---	---	---	---	---	---	1200@0.220	2682@0.236	---	---	---	---	---	3,867.55	0.22	0.222	50101010			
54,654,600	0.050	---	---	---	---	01/07/1998 30/12/2022	5275	ΒΙΣ (ΚΟ)	0.244	---	---	0.244	03/01/2024	---	---	---	---	---	---	---	---	---	2022	---	---	---	---	13,335.72	0.244	0.25	50203030		
51,754,364	0.300	---	---	---	---	23/12/2003 24/01/2007	5197	ΕΠΙΛΕΚΤΟΣ (ΚΟ)	0.13	---	---	0.13	03/01/2024	---	---	---	---	---	---	---	---	---	---	---	---	---	---	6,728.07	0.125	0.13	55101020		
15,842,391	1.51	---	---	---	---	15/07/2009 12/05/2000	5141	ΜΠΗΤΡΟΣ ΣΥΜΜΕΤΟΧΙΚΗ (ΚΟ)	0.52	---	---	0.52	03/01/2024	0.52	0.52	0.52	0.52	0.52	---	---	---	---	---	---	---	---	4,000	1	2,080.00	8,238.04	0.52	0.52	55102010
24,319,250	0.300	---	---	---	---	09/07/2002 04/07/2007	5165	ΠΡΟΟΔΟΥΤΙΚΗ (ΚΟ)	0.37	-2.63	€	0.38	03/01/2024	0.37	0.37	0.37	0.37	0.37	4000@0.360	5664@0.370	---	---	---	---	---	---	4,000	2	1,480.00	8,998.12	0.36	0.38	50101010
28,438,268	0.070	---	---	---	---	21/08/2006 24/11/1999	5253	ΣΠΥΡΟΥ ΑΓΡ. ΟΙΚ. (ΚΟ)	0.21	---	---	0.21	03/01/2024	0.21	0.21	0.21	0.21	0.21	2000@0.190	700@0.200	---	---	---	---	---	---	100	1	21.00	5,972.04	0.182	0.21	45102010
1,011,000	1.00	---	---	---	---	01/07/2004 11/12/2012	5193	ΤΡΙΑ ΑΛΦΑ (ΚΟ)	7.35	---	---	7.35	03/01/2024	7.35	7.35	7.35	7.35	7.35	150@7.05	10@7.30	56.29	2022	---	---	---	---	40	1	294.00	7,430.85	7	7.75	55101020

Κατάσταση σε Αναστολή

12,417,000	0.310	---	---	---	---	27/08/2019 28/08/2017	5233	MLS ΠΛΗΡΟΦΟΡΙΚΗ (ΚΟ)	0.57	---	---	0.57	12/05/2020	---	---	---	---	---	---	---	---	---	---	---	---	---	---	---	---	---	---	7,077.69	0.57	0.57	10101015	
6,330,002	0.300	---	---	---	---	25/06/2002 15/03/2019	5278	ΒΑΡΒΑΡΕΣΙΟΣ (ΚΟ)	0.24	---	---	0.24	02/05/2023	---	---	---	---	---	---	---	---	---	---	---	---	---	---	---	---	---	---	---	1,519.20	0.24	0.24	55101020
3,961,300	1.28	---	---	---	---	29/06/2004 03/08/2000	5248	ΔΟΥΡΟΣ (ΚΟ)	0.25	---	---	0.25	24/04/2023	---	---	---	---	---	---	---	---	---	---	---	---	---	---	---	---	---	---	---	990.33	0.25	0.25	40204020
7,125,216	0.650	---	---	---	---	01/07/2005 14/12/1999	4955	ΚΡΕΚΑ (ΚΟ)	0.28	---	---	0.28	06/04/2023	---	---	---	---	---	---	---	---	---	---	---	---	---	---	---	---	---	---	---	1,995.06	0.28	0.28	45102010
7,734,375	1.00	---	---	---	---	09/07/2007 07/01/2011	5277	ΛΙΒΑΝΗ ΕΚΔΟΤ. ΟΡΓ. (ΚΟ)	0.125	---	---	0.125	28/04/2023	---	---	---	---	---	---	---	---	---	---	---	---	---	---	---	---	---	---	---	966.80	0.125	0.125	40301030

Σημειώσεις Χρεογράφων

Κωδικός	Κείμενο σημείωσης
()	- Προσαρμοσμένα Μέρισματα λόγω διανομής Δωρεάν μετοχών.
*	- Τελευταία προσαρμοσμένη τιμή κλεισίματος.
[1]	- Καθαρά μερίσματα.
[2]	- Στη στήλη "Ημερ. Αποκοπής τελευταίου δικαιώματος" αναφέρεται η Ημερομηνία εισαγωγής για Νέες Εταιρείες.
[3]	- Η Χρηματιστηριακή αξία αναφέρεται στο σύνολο των μετοχών
[4]	- Η κωδικοποίηση των Κλάδων Οικονομικής Δραστηριότητας του Χ.Α. παρουσιάζονται στο Παράρτημα Α
[5]	- Η Χρηματιστηριακή Αξία αναφέρεται στο σύνολο των κατηγοριών μετοχών (εφόσον έχουν εισαχθεί περισσότερες της μιας κατηγορίες) και δεν αναφέρεται σε επιμέρους κατηγορίες μετοχών μιας εταιρείας.
[6]	- P/E μεγαλύτερο του 100
[7]	- Τελευταία εικόνα του Βιβλίου Εντολών πριν το τέλος της συνεδρίασης
[8]	- Στην Αξία Συναλλαγών των Μετοχών περιλαμβάνονται όλοι οι τύποι Πακέτων
4750	- Μεταφορά στην Κατηγορία Επιτήρησης από 8/4/2011.
4955	- Μεταφορά στην Επιτήρηση από 5/4/2013.
5093	- Μεταφορά στην Κατηγορία Επιτήρησης από 8/4/2015.
5141	- Μεταφορά στην Κατηγορία Επιτήρησης από 10/05/2017.
5160	- Μεταφορά στην Κατηγορία Επιτήρησης από 15/04/2016.
5165	- Μεταφορά στην Κατηγορία Επιτήρησης από 15/02/2018.
5193	- Μεταφορά στην κατηγορία Επιτήρησης από 25/10/2018.
5197	- Μεταφορά στην κατηγορία Επιτήρησης από 07/11/2018.
5232	- Μεταφορά στην Κατηγορία Επιτήρησης από 08/04/2011.
5233	- Αναστολή διαπραγμάτευσης από 13/05/2020.
5248	- Μεταφορά στην κατηγορία Επιτήρησης από 06/09/2011.
5253	- Μεταφορά στην Επιτήρηση από 14/5/2021.
5275	- Μεταφορά στη Κατηγορία Επιτήρησης από 09/07/2020.
5277	- Αναστολή διαπραγμάτευσης από 02/05/2023.
5278	- Αναστολή διαπραγμάτευσης από 03/05/2023.

Στοιχεία Συναλλαγών Πακέτων

Χρεόγραφο	Όγκος πακέτου	Τιμή πακέτου	Αξία πακέτου	Ωρα έγκρισης	Σημείωση
EUROBANK HOLDINGS (ΚΟ)	500,000	1.61	802,750.00	10:47:26	20
FOURLIS ΣΥΜΜΕΤΟΧΩΝ (ΚΟ)	45,000	4.00	180,000.00	11:01:15	20
ΕΘΝΙΚΗ ΤΡΑΠΕΖΑ (ΚΟ)	150,000	6.35	952,500.00	11:27:44	20
JUMBO (ΚΟ)	12,500	24.78	309,750.00	12:14:19	20
JUMBO (ΚΟ)	12,500	24.80	310,000.00	12:14:20	20
ΜΥΤΙΑΛΗΝΑΙΟΣ (ΚΟ)	15,000	37.00	555,000.00	13:03:20	20
JUMBO (ΚΟ)	10,000	24.76	247,600.00	14:34:08	20
JUMBO (ΚΟ)	10,000	24.74	247,400.00	14:34:08	20
EPSILON NET (ΚΟ)	9,109	9.44	85,988.96	14:37:21	20
EPSILON NET (ΚΟ)	9,110	9.46	86,180.60	14:38:25	20
ΕΘΝΙΚΗ ΤΡΑΠΕΖΑ (ΚΟ)	150,000	6.39	958,800.00	15:17:25	20
ΜΥΤΙΑΛΗΝΑΙΟΣ (ΚΟ)	9,000	36.98	332,820.00	16:23:42	20
EUROBANK HOLDINGS (ΚΟ)	400,000	1.62	649,000.00	16:32:25	20
ΜΥΤΙΑΛΗΝΑΙΟΣ (ΚΟ)	30,000	37.02	1,110,600.00	17:00:44	20
ΕΘΝΙΚΗ ΤΡΑΠΕΖΑ (ΚΟ)	167,000	6.26	1,045,754.00	17:02:19	20
EUROBANK HOLDINGS (ΚΟ)	465,953	1.61	748,087.54	17:05:13	20
ΕΘΝΙΚΗ ΤΡΑΠΕΖΑ (ΚΟ)	100,000	6.42	642,200.00	17:10:48	20
ΠΕΙΡΑΙΩΣ FINANCIAL HOLD (ΚΟ)	100,000	3.26	325,800.00	17:11:09	20

Σημειώσεις πακέτων

- 9 - Μέθοδος 6-1 / Ειδική Χρέωση
- 10 - Μέθοδος 6-1 / Ειδική Χρέωση, Αυθημερόν Διακανονισμός
- 14 - Μέθοδος 6-3 / Πακέτο Αποκατάστασης, Ατελής αγορά και Πώληση
- 18 - Μέθοδος 6-2 / SPOT 1
- 19 - Μέθοδος 6-2 / SPOT 2
- 20 - Μέθοδος 6-1 και Μέθοδος 6-1 Αυθημερόν Διακανονισμός
- 21 - Άλλη Προσυμφωνημένη

Στοιχεία Συναλλαγών Δικαιωμάτων

Ημερ. αποκοπής	Έναρξη εξάσκησης	Λήξη εξάσκησης	Λήξη διαπραγμάτευσης	Δικαιώματα	Κατωτ Τιμή	Ανωτ Τιμή	Τιμή κλεισ. Τιμή	Τελευταία ζήτηση	Τελευταία προσφορά	Όγκος	Πράξεις	Αξία Συναλλαγών
28/12/2023	03/01/2024	16/01/2024	11/01/2024	TRASTOR A.E.E. ΑΚΙΝΗΤΗΣ ΠΕΡΙΟΥΣΙΑ	0.001	0.001	0.001	2,038	2	1.02

Στοιχεία Συναλλαγών Εκποιήσεων

Χρεόγραφα	Τύπος Χρεογράφου	Όγκος Συναλλαγών	Αριθμός Πράξεων	Αξία Συναλλαγών	Σημείωση
-----------	------------------	------------------	-----------------	-----------------	----------

Δεν πραγματοποιήθηκαν Εκποιήσεις Μετοχών.

Σημειώσεις Εκποιήσεων

- Δημόσιος Ανοικτός Πλειστηριασμός
- Εκποίηση Ενσώματων Ονομαστικών Μετοχών
- Εκποίηση Αδιάθετων Κλασματικών Υπολοίπων

Στοιχεία Ενεργητικού Διαπραγματεύσιμων Αμοιβαίων Κεφαλαίων (Δ.Α.Κ.)

	Ημερομηνία συναλλαγών	Δημιουργία / Εξαγορά	Αριθ. Μερ. (T-1)	Νέα Μερ. (T-1)	Εξαγορασθ. Μερ. (T-1)	Μερίδια (T) [1]	Αξία Ενεργητικού [2]	Καθαρή Τιμή	Μέρισμα /Μερίδιο	Ημερ. Αποκοπής
ALPHA ETF FTSE Athex Large Cap	04/01/2024	5,000	924,675	---	---	924,675	29,337,230.00	31.7271	0.62	03/07/2023

Σημειώσεις Δ.Α.Κ.

[1] - Αριθμ. μεριδίων (T) = Αριθμ. μεριδίων (T-1) + Νεοεκδιθέντα μερίδια (T-1) - Εξαγορασθέντα μερίδια (T-1)

[2] - Περιλαμβάνονται και τα μερίδια που δημιουργήθηκαν / εξαγοράσθηκαν την ημέρα T-1.

Περιγραφή	Στοιχεία
Όνομασία Δ.Α.Κ.	ALPHA ETF FTSE Athex Large Cap
Σύμβολο Δ.Α.Κ. (GR)	ΑΔΑΚ
Σύμβολο Δ.Α.Κ. (EN)	AETF
ISIN Δ.Α.Κ.	GRF000153004
Κατηγορία Διαπραγμάτευσης	Διαπραγματεύσιμα Αμοιβαία Κεφάλαια (Δ.Α.Κ.)
Τύπος Δ.Α.Κ.	Μετοχών
Τρόπος διαχείρισης	Παθητικός
Επενδυτική Στρατηγική	Σκοπός της επενδυτικής πολιτικής του Αμοιβαίου Κεφαλαίου είναι η αναπαραγωγή της αποδόσεως του Δείκτη FTSE/X.A. Large Cap του Χρηματιστηρίου Αθηνών σε όρους Ευρώ, ακολουθώντας πλήρως και πανομοιότυπες τη σύνθεση του υποκείμενου Δείκτη.
Εκδότης	ΑΛΦΑ ASSET MANAGEMENT Α.Ε.Δ.Α.Κ.
Εταιρεία Διαχείρισης	ΑΛΦΑ ASSET MANAGEMENT Α.Ε.Δ.Α.Κ.
Ειδικοί Διαπραγματευτές	ΑΛΦΑ FINANCE Α.Χ.Ε.Π.Ε.Υ., ΕΘΝΙΚΗ ΧΡΗΜΑΤΙΣΤΗΡΙΑΚΗ Α.Χ.Ε.Π.Ε.Υ.
Θεματοφύλακας	ΑΛΦΑ ΤΡΑΠΕΖΑ Α.Ε.
Σύμβολο Δείκτη (GR)	FTSE
Σύμβολο Δείκτη (EN)	FTSE
Όνομασία Δείκτη	FTSE/X.A. Large Cap
ISIN Δείκτη	GRI99201A006
Κλάσμα Δείκτη [1]	1/100
Αρχική Τιμή Μεριδίου	21.76
Συνολικός Αριθμός Μεριδίων [2]	924,675
Ημερομηνία πρώτης Έκδοσης	14/01/2008
Ημερομηνία έναρξης Διαπραγμάτευσης	24/01/2008
Νόμισμα Διαπραγμάτευσης	ΕΥΡΩ
Νόμισμα Ενεργητικού	ΕΥΡΩ
Αρχική Αξία Ενεργητικού [3]	3,000,000.00
Αριθμ. Μεριδίων για Δημιουργία-Εξαγορά [4]	5,000
Αμοιβή Διαχείρισης	0.375

Σημειώσεις Δ.Α.Κ.

[1] - Το κλάσμα της τιμής του δείκτη που αποτελεί η τιμή της πρώτης έκδοσης

[2] - Ο αριθμός μεριδίων που διαπραγματεύθηκαν στο Χρηματιστήριο την ημέρα T

[3] - Η αξία του ενεργητικού κατά την έκδοση

[4] - Ο αριθμός μεριδίων που απαιτείται κατά τη διαδικασία δημιουργίας εξαγοράς

04/01/2024

Ανακοινώσεις

Η.Δ.Τ.



ΑΝΑΚΟΙΝΩΣΕΙΣ

ΓΝΩΣΤΟΠΟΙΗΣΕΙΣ ΕΤΑΙΡΙΩΝ

From: DIMAND A.E.
Posted At: 03 January 2024 17:28
Conversation: Ανακοίνωση Ρυθμιζόμενης Πληροφορίας του νόμου 3556/2007
Posted To: DOLAnnouncements2

Subject: Ανακοίνωση Ρυθμιζόμενης Πληροφορίας του νόμου 3556/2007



Παρακαλώ δείτε συνημμένα

[Ανακοίνωση Ρυθμιζόμενης Πληροφορίας του νόμου 3556/2007](#)

From: LAMDA DEVELOPMENT A.E.
Posted At: 03 January 2024 17:45
Conversation: Ανακοίνωση αναφορικά με επιχειρηματικές εξελίξεις /
Μείωση του Μετοχικού Κεφαλαίου της LAMDA MALLS A.E.
Posted To: DOLAnnouncements2
Subject: Ανακοίνωση αναφορικά με επιχειρηματικές εξελίξεις /
Μείωση του Μετοχικού Κεφαλαίου της LAMDA MALLS A.E.

Μείωση του Μετοχικού Κεφαλαίου της LAMDA MALLS
A.E.

[Ανακοίνωση αναφορικά με επιχειρηματικές εξελίξεις](#)

From: ΕΛΛΑΚΤΩΡ Α.Ε.
Posted At: 03 January 2024 18:00
Conversation: ΑΓΟΡΑ ΙΔΙΩΝ ΜΕΤΟΧΩΝ
Posted To: DOLAnnouncements2
Subject: ΑΓΟΡΑ ΙΔΙΩΝ ΜΕΤΟΧΩΝ

Ανακοίνωση - Αγορά ιδίων μετοχών

Η εταιρεία με την επωνυμία «ΕΛΛΑΚΤΩΡ ΑΝΩΝΥΜΗ ΕΤΑΙΡΕΙΑ» και τον διακριτικό τίτλο «ΕΛΛΑΚΤΩΡ Α.Ε.» (εφεξής η «Εταιρεία») ανακοινώνει ότι, σε εκτέλεση της από 22.06.2023 απόφασης της Τακτικής Γενικής Συνέλευσης των μετόχων της και της από 14.09.2023 σχετικής απόφασης του Διοικητικού Συμβουλίου της, προέβη την 03.01.2024, μέσω του μέλους του Χρηματιστηρίου Αθηνών, ΤΡΑΠΕΖΑ ΟΡΤΙΜΑ BANK ΑΕ, σε αγορά 15.000 ιδίων μετοχών, με μέση τιμή κτήσης 2,5827 ευρώ ανά μετοχή, συνολικής αξίας 38.739,99 ευρώ.

Μετά και την προαναφερόμενη απόκτηση, η ΕΛΛΑΚΤΩΡ ΑΕ κατέχει συνολικά 909.683 ίδιες μετοχές, ήτοι ποσοστό 0,26% του συνόλου των μετοχών της Εταιρείας.

Η ανακοίνωση εκδίδεται σύμφωνα με τον Κανονισμό (ΕΕ) αριθ. 596/2014 του Ευρωπαϊκού Κοινοβουλίου και του Συμβουλίου, τον κατ' εξουσιοδότηση Κανονισμό (ΕΕ) 2016/1052 της Επιτροπής και τον Κανονισμό του Χρηματιστηρίου Αθηνών.

Κηφισιά 03.01.2024

[Αγορά ιδίων μετοχών](#)

From: PEBOΪΛ A.E.E.Π.
Posted At: 03 January 2024 19:46
Conversation: Αγορά ιδίων μετοχών
Posted To: DOLAnnouncements2

Subject: Αγορά ιδίων μετοχών

Η Εταιρία PEBOΪΛ A.E.E.Π. κατ' εφαρμογή του άρθρου 49 του ν. 4548/2018 και των Κανονισμών (ΕΕ) 2016/1052 και 596/2014, ανακοινώνει ότι σε εκτέλεση της από 15/9/2023 απόφασης της Έκτακτης Γενικής Συνέλευσης των Μετόχων της και της από 27/9/2023 απόφασης του Διοικητικού της Συμβουλίου, προέβη την Τρίτη 2/1/2024 σε αγορά 2.030 ιδίων μετοχών με μέση τιμή κτήσης 1,84352 ευρώ και συνολική αξία συναλλαγής 3.742,35 ευρώ και την Τετάρτη 3/1/2024 σε αγορά 1.806 ιδίων μετοχών με μέση τιμή κτήσης 1,82074 ευρώ και συνολική αξία συναλλαγής 3.288,26 ευρώ.

From: ΠΑΠΟΥΤΣΑΝΗΣ Α.Β.Ε.Ε.
Posted At: 03 January 2024 20:03
Conversation: Αγορά Ιδίων Μετοχών
Posted To: DOLAnnouncements2
Subject: Αγορά Ιδίων Μετοχών

-

ΠΑΠΟΥΤΣΑΝΗΣ ΑΒΕΕ

-

Χαλκίδα, 03/01/2024

Η Εταιρεία "ΠΑΠΟΥΤΣΑΝΗΣ ΑΝΩΝΥΜΗ ΒΙΟΜΗΧΑΝΙΚΗ ΚΑΙ ΕΜΠΟΡΙΚΗ ΕΤΑΙΡΙΑ ΚΑΤΑΝΑΛΩΤΙΚΩΝ ΑΓΑΘΩΝ" (η Εταιρεία) ενημερώνει το επενδυτικό κοινό ότι κατ' εφαρμογή των Κανονισμών (ΕΕ) 2016/1052 και 596/2014, και σε εκτέλεση της από 18.05.2023 απόφασης της Τακτικής Γενικής Συνέλευσης των Μετόχων της Εταιρείας και της από 18.05.2023 απόφασης του Διοικητικού Συμβουλίου της Εταιρείας, προέβη σε αγορά ιδίων μετοχών στην αγορά του Χρηματιστηρίου Αθηνών, ως παρακάτω ανάλυση:

Ημερομηνία αγοράς ιδίων μετοχών	Τεμάχια αγοράς ιδίων μετοχών	Μέση τιμή κτήσης	Συνολική αξία συναλλαγών
29/12/2023	500	€ 2,31	€ 1.155,00

Οι συναλλαγές πραγματοποιήθηκαν μέσω του μέλους του Χρηματιστηρίου Αθηνών "ΒΕΤΑ ΧΡΗΜΑΤΙΣΤΗΡΙΑΚΗ ΑΕΠΕΥ ΧΡΗΜΑΤΙΣΤΗΡΙΑΚΕΣ ΕΡΓΑΣΙΕΣ".

Μετά και τις ανωτέρω αγορές, η Εταιρεία κατέχει συνολικά 178.416 ίδιες μετοχές (ήτοι, 0,658% του συνόλου των μετοχών της Εταιρείας που διαπραγματεύονται στο

Χρηματιστήριο Αθηνών).

From: ΦΟΥΝΤΛΙΝΚ Α.Ε.Β.Ε.
Posted At: 04 January 2024 09:05
Conversation: ΑΝΑΚΟΙΝΩΣΗ ΓΙΑ ΤΗΝ ΑΓΟΡΑ ΙΔΙΩΝ ΜΕΤΟΧΩΝ
Posted To: DOLAnnouncements2

Subject: ΑΝΑΚΟΙΝΩΣΗ ΓΙΑ ΤΗΝ ΑΓΟΡΑ ΙΔΙΩΝ ΜΕΤΟΧΩΝ

Η Εταιρεία ΦΟΥΝΤΛΙΝΚ Α.Ε.Β.Ε. ΤΡΟΦ., ΑΝΤΙΠΡΟΣ/ΩΝ ΚΑΙ ΔΙΑΝΟΜΩΝ ενημερώνει το επενδυτικό κοινό, ότι σε εκτέλεση της από 10/09/2023 απόφασης της Τακτικής Γενικής Συνέλευσης των Μετόχων, της από 10/11/2023 απόφασης του Διοικητικού της Συμβουλίου της και σύμφωνα με το άρθρο 49 του Ν. 4548/2018, κατά τη συνεδρίαση της 2^{ας} Ιανουαρίου 2024, προέβη μέσω της ΚΥΚΛΟΣ ΧΡΗΜΑΤΙΣΤΗΡΙΑΚΗΣ Α.Ε.Π.Ε.Υ σε αγορά 310 ιδίων μετοχών με μέση τιμή κτήσης 0,4285 Ευρώ ανά μετοχή, συνολικής αξίας 132,84 Ευρώ. Ομοίως κατά τη συνεδρίαση της 3^{ης} Ιανουαρίου 2024, προέβη μέσω της ΚΥΚΛΟΣ ΧΡΗΜΑΤΙΣΤΗΡΙΑΚΗΣ Α.Ε.Π.Ε.Υ σε αγορά 2.020 ιδίων μετοχών με μέση τιμή κτήσης 0,4181 Ευρώ ανά μετοχή, συνολικής αξίας 844,54 Ευρώ.

Μετά τις ανωτέρω αγορές, η Εταιρεία κατέχει 255.619 ίδιες μετοχές, ποσοστό 0,7664% του συνόλου των μετοχών της εταιρείας.

From: ΜΟΤΟΡ ΟΪΛ Α.Ε.
Posted At: 04 January 2024 09:23
Conversation: Ρυθμιζόμενη Πληροφορία: Αγορές Ιδίων Μετοχών
(Απόφαση ΕΓΣ 11/10/2023)
Posted To: DOLAnnouncements2

Subject: Ρυθμιζόμενη Πληροφορία: Αγορές Ιδίων Μετοχών
(Απόφαση ΕΓΣ 11/10/2023)

Η ΜΟΤΟΡ ΟΙΛ (ΕΛΛΑΣ) ΔΙΥΛΙΣΤΗΡΙΑ ΚΟΡΙΝΘΟΥ Α.Ε. ανακοινώνει ότι στις 3 Ιανουαρίου 2024 προέβη σε αγορά 4.050 μετοχών της Εταιρείας συνολικής αξίας Ευρώ 96.344,00 (μέση τιμή κτήσης: Ευρώ 23,789 ανά μετοχή).

Ο συνολικός αριθμός ιδίων μετοχών που κατέχει η Εταιρεία ανέρχεται σε 2.498.073 που αντιστοιχεί σε ποσοστό 2,25% του μετοχικού της κεφαλαίου. Η μέση τιμή κτήσης των ιδίων μετοχών ανέρχεται σε Ευρώ 18,177 ανά μετοχή.

Μαρούσι, 4 Ιανουαρίου 2024

Το Διοικητικό Συμβούλιο

From: LAMDA DEVELOPMENT A.E.
Posted At: 04 January 2024 09:26
Conversation: Αγορά ιδίων μετοχών
Posted To: DOLAnnouncements2

Subject: Αγορά ιδίων μετοχών

Αγορά ιδίων
μετοχών

[Αγορά ιδίων
μετοχών](#)

From: ΓΕΚ ΤΕΡΝΑ Α.Ε.
Posted At: 04 January 2024 09:38
Conversation: Αγορά Ιδίων Μετοχών
Posted To: DOLAnnouncements2

Subject: Αγορά Ιδίων Μετοχών

Ανακοίνωση

Η ΓΕΚ ΤΕΡΝΑ Α.Ε., κατ' εφαρμογή του Κανονισμού (ΕΕ) 596/2014 του Ευρωπαϊκού Κοινοβουλίου και του κατ' εξουσιοδότηση Κανονισμού (ΕΕ) 2016/1052 της Επιτροπής, γνωστοποιεί στο Επενδυτικό Κοινό ότι, σύμφωνα με το άρθρο 49 του Ν 4548/2018 όπως τροποποιήθηκε και ισχύει, προέβη την 03/01/2024, σε αγορά 5.000 ιδίων μετοχών με μέση τιμή κτήσης 13,1024 ευρώ ανά μετοχή και συνολική αξία συναλλαγής 65.512,24 ευρώ.

From: ΓΡ. ΣΑΡΑΝΤΗΣ Α.Β.Ε.Ε.
Posted At: 04 January 2024 09:39
Conversation: Αγορά Ιδίων Μετοχών
Posted To: DOLAnnouncements2

Subject: Αγορά Ιδίων Μετοχών

Αθήνα, 4 Ιανουαρίου 2024

Ανακοίνωση Αγοράς Ιδίων Μετοχών

Η εταιρεία ΓΡ. ΣΑΡΑΝΤΗΣ Α.Β.Ε.Ε. ανακοινώνει ότι, κατ' εφαρμογή της από 31.05.2022 σχετικής απόφασης της Τακτικής Γενικής Συνέλευσης των Μετόχων της, προέβη την 3η Ιανουαρίου 2024 σε αγορά 24.900 ιδίων μετοχών με μέση τιμή κτήσης 8,24 ευρώ ανά μετοχή και συνολική αξία συναλλαγής 205.079,00 ευρώ.

Μετά και την προαναφερόμενη αγορά, η εταιρεία κατέχει συνολικά 1.485.098 ίδιες μετοχές, ήτοι ποσοστό 2,22% του συνόλου των μετοχών της εταιρείας.

Η ανακοίνωση εκδίδεται σύμφωνα με το άρθρο 49 του Ν. 4548/2018 και κατ' εφαρμογή του υπ' αριθμ. 596/2014 Κανονισμού του Ευρωπαϊκού Κοινοβουλίου και Συμβουλίου και του κατ' εξουσιοδότηση Κανονισμού (ΕΕ) 2016/1052.

[Αγορά Ιδίων Μετοχών](#)

From: ΜΥΤΙΛΗΝΑΙΟΣ Α.Ε.
Posted At: 04 January 2024 10:00
Conversation: Απόκτηση Ιδίων Μετοχών
Posted To: DOLAnnouncements2

Subject: Απόκτηση Ιδίων Μετοχών

Δείτε παρακάτω:

[Απόκτηση Ιδίων
Μετοχών](#)

From: ΑΕΡΟΠΟΡΙΑ ΑΙΓΑΙΟΥ Α.Ε.
Posted At: 04 January 2024 10:14
Conversation: Αγορά Ιδίων Ομολογιών
Posted To: DOLAnnouncements2

Subject: Αγορά Ιδίων Ομολογιών

Αγορά Ιδίων
Ομολογιών

[Αγορά Ιδίων
Ομολογιών](#)

From: BRIQ PROPERTIES A.E.E.A.Π.
Posted At: 04 January 2024 10:20
Conversation: Γνωστοποίηση Αγοράς ιδίων μετοχών (03/01/2024)
Posted To: DOLAnnouncements2

Subject: Γνωστοποίηση Αγοράς ιδίων μετοχών (03/01/2024)

Αθήνα, 04.01.2024

Αγορά ιδίων μετοχών (03/01/2024)

Η BriQ Properties A.E.E.A.Π. γνωστοποιεί ότι σύμφωνα με το άρθρο 49 του Ν 4548/2018 και σε εκτέλεση της από 27.04.2023 απόφασης της Τακτικής Γενικής Συνέλευσης των Μετόχων της Εταιρείας, ότι προέβη στις 03 Ιανουαρίου 2024, μέσω της χρηματιστηριακής εταιρείας «Eurobank Equities», σε αγορά 5.000 ιδίων μετοχών με μέση τιμή κτήσης 1,880 ευρώ και συνολική αξία συναλλαγής 9.400,00 ευρώ.

Η Εταιρεία κατέχει σήμερα 416.129 ίδιες μετοχές, ποσοστό 1,16% του συνόλου των μετοχών της Εταιρείας.

Η ανακοίνωση εκδίδεται σύμφωνα με τον Κανονισμό (ΕΕ) αριθ. 596/2014 του Ευρωπαϊκού Κοινοβουλίου και τον κατ' εξουσιοδότηση Κανονισμό (ΕΕ) 2016/1052.

From: Π. ΠΕΤΡΟΠΟΥΛΟΣ Α.Ε.Β.Ε.
Posted At: 04 January 2024 10:30
Conversation: ΑΝΑΚΟΙΝΩΣΗ ΑΛΛΩΝ ΣΗΜΑΝΤΙΚΩΝ ΓΕΓΟΝΟΤΩΝ (ΔΕΝ ΠΡΟΒΛΕΠΟΝΤΑΙ ΣΕ ΑΛΛΕΣ ΚΑΤΗΓΟΡΙΕΣ)
Posted To: DOLAnnouncements2

Subject: ΑΝΑΚΟΙΝΩΣΗ ΑΛΛΩΝ ΣΗΜΑΝΤΙΚΩΝ ΓΕΓΟΝΟΤΩΝ (ΔΕΝ ΠΡΟΒΛΕΠΟΝΤΑΙ ΣΕ ΑΛΛΕΣ ΚΑΤΗΓΟΡΙΕΣ)

Επισυνάπτεται
αρχείο

[Ανακοίνωση](#)

From: ΜΟΤΟΡ ΟΪΛ Α.Ε.
Posted At: 04 January 2024 10:30
Conversation: Ρυθμιζόμενη Πληροφορία: Γνωστοποίηση Χρηματιστηριακών Συναλλαγών
Posted To: DOLAnnouncements2
Subject: Ρυθμιζόμενη Πληροφορία: Γνωστοποίηση Χρηματιστηριακών Συναλλαγών

Ανακοινώνεται ότι η DOSON INVESTMENTS COMPANY, συνδεδεμένο νομικό πρόσωπο με τον κ. Νικόλαο Θ. Βαρδινογιάννη, Μη Εκτελεστικό Μέλος του Διοικητικού Συμβουλίου της Εταιρείας, προέβη σε πώληση μετοχών εκδόσεως ΜΟΤΟΡ ΟΙΛ (ΕΛΛΑΣ) Α.Ε. ως ακολούθως:

<u>Ημερομηνία Συναλλαγής</u>	<u>Τεμάχια</u>	<u>Αξία (σε ΕΥΡΩ)</u>
29/12/2023	2.359	56.616,00
02/01/2024	43.841	1.052.308,74
03/01/2024	7.270	172.775,08

Ο κ. Νικόλαος Θ. Βαρδινογιάννης είναι πρόσωπο υπόχρεο να γνωστοποιεί τις συναλλαγές του με αντικείμενο κινητές αξίες της Εταιρείας σύμφωνα με το άρθρο 19 του Κανονισμού ΕΕ 596/2014.

Μαρούσι, 04 Ιανουαρίου 2024

Το Διοικητικό Συμβούλιο

From: ΠΛΑΣΤΙΚΑ ΚΡΗΤΗΣ Α.Β.Ε.Ε.
Posted At: 04 January 2024 12:04
Conversation: ΑΝΑΚΟΙΝΩΣΗ ΑΓΟΡΑΣ ΙΔΙΩΝ ΜΕΤΟΧΩΝ
Posted To: DOLAnnouncements2

Subject: ΑΝΑΚΟΙΝΩΣΗ ΑΓΟΡΑΣ ΙΔΙΩΝ ΜΕΤΟΧΩΝ

Βλέπετε συνημμένα την ΑΝΑΚΟΙΝΩΣΗ ΑΓΟΡΑΣ ΙΔΙΩΝ
ΜΕΤΟΧΩΝ

[ΑΝΑΚΟΙΝΩΣΗ ΑΓΟΡΑΣ ΙΔΙΩΝ ΜΕΤΟΧΩΝ](#)

From: ALPHA TRUST ΑΝΔΡΟΜΕΔΑ Α.Ε.Ε.Χ.
Posted At: 04 January 2024 13:08
Conversation: ΓΝΩΣΤΟΠΟΙΗΣΗ ΓΙΑ ΤΗΝ ΑΓΟΡΑ ΙΔΙΩΝ ΜΕΤΟΧΩΝ
Posted To: DOLAnnouncements2

Subject: ΓΝΩΣΤΟΠΟΙΗΣΗ ΓΙΑ ΤΗΝ ΑΓΟΡΑ ΙΔΙΩΝ ΜΕΤΟΧΩΝ

Ως συνημμένο

[ΑΓΟΡΑ ΙΔΙΩΝ ΜΕΤΟΧΩΝ](#)
[03.01.24](#)

From: PROFILE A.E.B.E.

Posted At: 04 January 2024 15:39

Conversation: Κάλυψη Ομολογιών Κοινού Ομολογιακού Δανείου εκδόσεως της σε ποσοστό 100% θυγατρικής εταιρείας «PROFILE TECHNOLOGIES ΜΟΝΟΠΡΟΣΩΠΗ ΑΝΩΝΥΜΗ ΕΜΠΟΡΙΚΗ ΚΑΙ ΒΙΟΜΗΧΑΝΙΚΗ ΕΤΑΙΡΕΙΑ ΠΛΗΡΟΦΟΡΙΚΗΣ

Posted To: DOLAnnouncements2

Subject: Κάλυψη Ομολογιών Κοινού Ομολογιακού Δανείου εκδόσεως της σε ποσοστό 100% θυγατρικής εταιρείας «PROFILE TECHNOLOGIES ΜΟΝΟΠΡΟΣΩΠΗ ΑΝΩΝΥΜΗ ΕΜΠΟΡΙΚΗ ΚΑΙ ΒΙΟΜΗΧΑΝΙΚΗ ΕΤΑΙΡΕΙΑ ΠΛΗΡΟΦΟΡΙΚΗΣ

Η Ανώνυμη Εταιρεία με την επωνυμία «PROFILE ΑΝΩΝΥΜΟΣ ΕΜΠΟΡΙΚΗ ΚΑΙ ΒΙΟΜΗΧΑΝΙΚΗ ΕΤΑΙΡΕΙΑ ΠΛΗΡΟΦΟΡΙΚΗΣ» και τον διακριτικό τίτλο «PROFILE SYSTEMS & SOFTWARE A.E.» (εφεξής καλούμενη ως «Εταιρεία»), στα πλαίσια της ορθής, έγκυρης και έγκαιρης ενημέρωσης του επενδυτικού κοινού ανακοινώνει ότι κατ' εφαρμογή της σχετικής από 22.11.2023 αποφάσεως του Διοικητικού Συμβουλίου αυτής, προέβη στην κάλυψη τριών (3) κοινών, έγχαρτων, ονομαστικών ομολογιών, ονομαστικής αξίας διακοσίων πενήντα χιλιάδων Ευρώ (250.000,00 €) εκάστης και συνολικής ονομαστικής αξίας εφτακοσίων πενήντα χιλιάδων Ευρώ (750.000,00 €), εκ των συνολικά δώδεκα (12) ομολογιών, στις οποίες διαιρείται το Κοινό Ομολογιακό Δάνειο ύψους έως τρία εκατομμύρια Ευρώ (3.000.000,00 €) κατ' ανώτατο όριο, στην έκδοση του οποίου προχώρησε, σύμφωνα με τις διατάξεις του ν. 4548/2018 και του ν. 3156/2003, όπως ισχύουν σήμερα, η κατά 100% θυγατρική αυτής Ανώνυμη Εταιρεία με την επωνυμία «PROFILE TECHNOLOGIES ΜΟΝΟΠΡΟΣΩΠΗ ΑΝΩΝΥΜΗ ΕΜΠΟΡΙΚΗ ΚΑΙ ΒΙΟΜΗΧΑΝΙΚΗ ΕΤΑΙΡΕΙΑ ΠΛΗΡΟΦΟΡΙΚΗΣ» και το διακριτικό τίτλο «PROFILE TECHNOLOGIES A.E.», η οποία εδρεύει στη Θεσσαλονίκη, σε υλοποίηση της από 15.11.2023 αποφάσεως του Διοικητικού Συμβουλίου της.

Το προϊόν του ως άνω Κοινού Ομολογιακού Δανείου θα χρησιμοποιηθεί από την κατά 100% θυγατρική εταιρεία αποκλειστικά και μόνο για την απρόσκοπτη και εμπρόθεσμη υλοποίηση του μεσοπρόθεσμου επιχειρηματικού πλάνου που έχει σχεδιάσει στο χώρο των νέων ψηφιακών τραπεζικών εφαρμογών.

From: PROFILE A.E.B.E.
Posted At: 04 January 2024 15:45
Conversation: Ανακοίνωση για την προσαρμογή του μετοχικού κεφαλαίου της Εταιρείας
Posted To: DOLAnnouncements2
Subject: Ανακοίνωση για την προσαρμογή του μετοχικού κεφαλαίου της Εταιρείας

Η Ανώνυμη Εταιρεία με την επωνυμία «PROFILE ΑΝΩΝΥΜΟΣ ΕΜΠΟΡΙΚΗ ΚΑΙ ΒΙΟΜΗΧΑΝΙΚΗ ΕΤΑΙΡΕΙΑ ΠΛΗΡΟΦΟΡΙΚΗΣ» και τον διακριτικό τίτλο «PROFILE SYSTEMS & SOFTWARE A.E.» (εφεξής ως «Εταιρεία»), ενημερώνει το επενδυτικό κοινό, σύμφωνα με τις διατάξεις του ν. 3556/2007 και της με αριθμό 1/434/03.07.2007 του Δ.Σ. της Επιτροπής Κεφαλαιαγοράς όπως ισχύει ότι μετά:

(α) την πλήρη και ολοσχερή κάλυψη και καταβολή του ποσού της αύξησεως του μετοχικού της κεφαλαίου της Εταιρείας με καταβολή μετρητών και έκδοση νέων μετοχών, συνεπεία της μερικής ασκήσεως των συνολικών δικαιωμάτων προαίρεσης αγοράς μετοχών από τους δικαιούχους του Προγράμματος Διάθεσης Μετοχών, το οποίο θεσπίστηκε δυνάμει της από 16.01.2020 σχετικής αποφάσεως του Διοικητικού Συμβουλίου της Εταιρείας σε συνέχεια της παρασχεθείσας από την Α' Επαναληπτική ετήσια Τακτική Γενική Συνέλευση των μετόχων της 25^{ης} Μαΐου 2018 εξουσιοδοτήσεως όπως αναμορφώθηκε (λόγω split της μετοχής) δυνάμει της από 25.10.2022 αποφάσεως του Διοικητικού Συμβουλίου και

(β) την από 28.12.2023 έναρξη διαπραγμάτευσης των νέων, κοινών, ονομαστικών μετά ψήφου μετοχών της Εταιρείας που προέκυψαν από την ως άνω αύξηση του μετοχικού κεφαλαίου, το καταβεβλημένο μετοχικό κεφάλαιο της Εταιρείας ανέρχεται πλέον σε πέντε εκατομμύρια εξακόσιες πενήντα τέσσερις χιλιάδες οκτακόσια ογδόντα δύο Ευρώ και πενήντα οκτώ λεπτά (5.654.882,58 €) και διαιρείται σε είκοσι τέσσερα εκατομμύρια πεντακόσιες ογδόντα έξι χιλιάδες τετρακόσιες σαράντα έξι (24.586.446) κοινές, ονομαστικές μετοχές, ονομαστικής αξίας είκοσι τριών λεπτών του Ευρώ (0,23 €) εκάστης.

Από τις ως άνω μετοχές, δικαίωμα ψήφου έχουν οι 24.505.796 μετοχές, καθόσον οι υπόλοιπες 80.650 αποτελούν ίδιες μετοχές, τα δικαιώματα ψήφου των οποίων αναστέλλονται σύμφωνα με τις διατάξεις του άρθρου 50 παρ. 1 του ν. 4548/2018, όπως ισχύει.

Νέα Σμύρνη, Πέμπτη 4 Ιανουαρίου 2024

Για την «PROFILE SYSTEMS & SOFTWARE Α.Ε.»

From: COCA-COLA HBC A.G.
Posted At: 04 January 2024 16:04
Conversation: Athens Exchange trading date of ordinary shares resulting from the exercise of stock options
Posted To: DOLAnnouncements2
Subject: Athens Exchange trading date of ordinary shares resulting from the exercise of stock options

Athens Exchange trading date of ordinary shares resulting from the exercise of stock options

[Athens Exchange trading date of ordinary shares resulting from the exercise of stock options](#)

Ομολογιακά Δάνεια Επιχειρήσεων – Οργανωμένη Αγορά (Μη Μετατρέψιμα)

Πλήθος Εισηγμένων Ομολογίων	Ονομαστική αξία	Τιμή έκδοσης	Σημερινό επιτόκιο	Ημερ. λήξης	Διάρκεια (έτη)	Σημείωση	Τοκομερίδιο		Μον. Διαπρα.	Ομόλογα Επιχειρήσεων	Δεδ. Τόκς Αποδ./Λήξη		Κατωτ Τιμή	Ανωτ Τιμή	Τιμή κλεισ. Προηγ. Κλείσιμο-ημ/νία		Όγκος	Αξία Συναλλαγών	Τελευταία εντολή		λαχ έτους	Μεγ έτους		
							Κοινό	Προτιμησιακό			Προηγ.	Κλείσιμο-ημ/νία			Τιμή	Αγορ./ Πώλ.			Ημερομηνία					
100,000	1,000.00	1,000.00	2.70	25/05/2026	5	---	6	---	1	COSTAMARE PARTICIPATIONS PLC (Μη μετατρέψιμο)	3.1500	5.0000	94.2000	94.9999	94.2567	94.8300	03/01/2024	45,000	42,557.25	94.2600	A	34/01/2024	94.2000	96.5000
320,000	1,000.00	1,000.00	3.40	21/07/2027	7	---	7	---	1	LAMDA DEVELOPMENT A.E. (Μη μετατρέψιμο)	16.1500	4.8900	93.6000	93.8000	93.6629	94.2370	03/01/2024	35,000	33,347.26	93.8000	A	34/01/2024	93.6000	94.3499
200,000	1,000.00	1,000.00	2.10	27/10/2027	7	---	7	---	1	Ο.Π.Α.Π. Α.Ε. (Μη μετατρέψιμο)	4.2583	4.3780	91.0849	92.2800	91.4848	92.2850	03/01/2024	47,000	43,198.01	91.6000	A	34/01/2024	91.0849	93.5000
200,000	1,000.00	1,000.00	1.90	23/03/2028	7	---	6	---	1	ΜΟΤΟΡ ΟΪΛ ΔΙΥΛΙΣΤΗΡΙΑ ΚΟΡΙΝΘΟΥ ΑΕ (Μη μετατρέψιμο)	5.5417	3.8720	91.4640	92.0000	92.0000	91.4640	03/01/2024	124,000	114,587.21	91.6100	A	34/01/2024	91.2000	92.1200
100,000	1,000.00	1,000.00	2.95	11/02/2027	5	---	4	---	1	SAFE BULKERS PARTICIPATIONS PLC (Μη μετατρέψιμο)	12.2917	4.8340	94.1000	94.1000	94.1000	94.1000	03/01/2024	1,000	953.29	93.5000	A	34/01/2024	93.9000	94.2000
230,000	1,000.00	1,000.00	4.70	12/07/2029	7	---	3	---	1	LAMDA DEVELOPMENT A.E. (Μη μετατρέψιμο)	23.5000	4.3130	100.0000	100.4000	100.3721	100.6000	03/01/2024	43,000	44,170.50	100.4000	A	34/01/2024	99.7000	100.7500
100,000	1,000.00	1,000.00	4.40	26/07/2029	7	---	3	---	1	CPLP SHIPPING HOLDINGS PLC (Μη μετατρέψιμο)	20.2889	4.9190	96.1110	96.5300	96.3110	97.0400	03/01/2024	15,000	14,750.99	96.5000	A	34/01/2024	96.1110	97.4000
200,000	1,000.00	1,000.00	3.60	12/03/2026	7	---	10	---	1	ΑΕΡΟΠΟΡΙΑ ΑΙΓΑΙΟΥ Α.Ε. (Μη μετατρέψιμο)	11.8000	3.9160	97.2002	98.0000	97.9500	97.1460	03/01/2024	32,000	31,721.60	97.2103	A	34/01/2024	96.7110	98.7000
500,000	1,000.00	1,000.00	2.75	03/07/2027	7	---	8	---	1	ΓΕΚ ΤΕΡΝΑ Α.Ε. (Μη μετατρέψιμο)	0.3819	4.9360	91.7600	92.0500	91.9500	91.7550	03/01/2024	70,000	64,305.74	91.7800	A	34/01/2024	91.6000	92.3000
100,000	1,000.00	1,000.00	5.50	15/12/2028	5	---	1	---	1	IDEAL HOLDINGS A.E. (Μη μετατρέψιμο)	3.6667	5.1160	101.0000	101.5000	101.4697	100.6500	03/01/2024	165,000	167,598.36	101.1000	A	34/01/2024	100.6100	101.9000
175,000	1,000.00	1,000.00	3.40	26/07/2024	5	---	9	---	1	ΑΤΤΙΣ Α.Ε. ΣΥΜΜΕΤΟΧΩΝ (Μη μετατρέψιμο)	15.6778	4.8980	98.6200	99.1990	98.7600	98.6100	03/01/2024	30,000	30,093.87	98.7600	A	34/01/2024	98.5001	99.2500
300,000	1,000.00	1,000.00	2.30	20/07/2028	7	---	5	---	1	ΠΡΟΝΤΕΑ ΑΕΕΑΠ (Μη μετατρέψιμο)	10.9889	5.0560	88.5000	88.7500	88.6138	88.6250	03/01/2024	22,000	19,739.51	88.6000	A	34/01/2024	87.3500	89.0000
150,000	1,000.00	1,000.00	2.65	22/10/2026	5	---	5	---	1	CPLP SHIPPING HOLDINGS PLC (Μη μετατρέψιμο)	5.6681	4.9690	93.5000	93.5000	93.5000	93.7370	03/01/2024	1,000	940.67	93.5001	A	34/01/2024	93.5000	94.0000
250,000	1,000.00	1,000.00	2.45	16/11/2028	7	---	5	---	1	ΕΛΒΑΛΧΑΛΚΟΡ Α.Ε. (Μη μετατρέψιμο)	3.6069	4.8270	89.3986	90.2000	89.5001	90.1400	03/01/2024	89,000	80,396.35	89.5001	A	34/01/2024	89.3986	91.0000
120,000	1,000.00	1,000.00	2.65	06/12/2028	7	---	5	---	1	ΝΟΒΑΛ ΠΡΟΠΕΡΤΥ ΑΕΕΑΠ (Μη μετατρέψιμο)	2.4292	5.0760	89.1000	89.5000	89.2045	88.9130	03/01/2024	22,000	19,678.44	88.6000	A	34/01/2024	88.5000	89.9100
300,000	1,000.00	1,000.00	2.30	14/12/2028	7	---	5	---	1	ΓΕΚ ΤΕΡΝΑ Α.Ε. (Μη μετατρέψιμο)	1.5972	4.6000	89.7000	89.7500	89.7250	88.7500	03/01/2024	3,000	2,696.54	87.7000	A	34/01/2024	88.1000	89.7500
100,000	1,000.00	1,000.00	2.80	25/01/2027	5	---	4	---	1	PREMIA Α.Ε. (Μη μετατρέψιμο)	12.9889	5.9080	90.6110	92.0000	90.9974	92.8500	03/01/2024	44,000	40,610.37	90.6301	A	34/01/2024	90.6110	92.8500
500,000	1,000.00	1,000.00	4.00	10/07/2030	7	---	1	---	1	ΜΥΤΙΛΗΝΑΙΟΣ Α.Ε. (Μη μετατρέψιμο)	20.2222	3.9880	99.3500	99.7000	99.6526	99.4400	03/01/2024	65,000	66,039.16	99.6600	A	34/01/2024	98.7000	99.7000

Σημειώσεις Εταιρικών Ομολόγων

Ο Όγκος Συναλλαγών υπολογίζεται ως (Τεμάχια) * (Ονομαστική Τιμή). Η Αξία Συναλλαγών υπολογίζεται ως (Τεμάχια) * (Ονομαστική Τιμή) * (Τιμή %) + (Δεδουλευμένοι Τόκοι).

Οι τιμές συναλλαγών των ομολόγων υπολογίζονται ως ποσοστό επί τοις εκατό (%) της ονομαστικής τους τιμής.

Όλα τα ομόλογα έχουν Ονομαστική Αξία εκπεφρασμένη σε Ευρώ (εκτός εάν σημειώνεται διαφορετικά).

Ομολογιακά Δάνεια Επιχειρήσεων – Οργανωμένη Αγορά (Μη Μετατρέψιμα)

Πλήθος Εισηγμένων Ομολογιών	Ονομαστική αξία	Τιμή έκδοσης	Σημερινό επιτόκιο	Ημερ. λήξης	Διάρκεια (έτη)	Σημείωση	Τοκομερίδιο		Μον. Διασπ.	Ομόλογα Επιχειρήσεων	Δεδ. Τόκος Αποδ./Λήξη		Κατωτ Τιμή	Ανωτ Τιμή	Τιμή κλεισ. Προηγ.	Κλείσιμο-ημ/νία	Όγκος	Αξία Συναλλαγών	Τελευταία εντολή			Μεγ έτους		
							Κοινό	Προτιμησιακό			Τιμή	Αγορ./ Πώλ.							Ημερομηνία	λαχ				
120,000	1,000.00	1,000.00	3.95	04/04/2025	7	---	12	---	1	ΓΕΚ ΤΕΡΝΑ Α.Ε. (Μη μετατρέψιμο)	10.5333	4.0800	98.7000	98.8000	98.7110	98.8000	03/01/2024	91,000	90,785.53	98.8000	A	34/01/2024	98.7000	99.4000
150,000	1,000.00	1,000.00	2.60	22/10/2026	7	---	9	---	1	ΤΕΡΝΑ ΕΝΕΡΓΕΙΑΚΗ Μ.Α.Ε.Χ. (Μη μετατρέψιμο)	5.5611	4.8740	92.8293	93.0000	92.9812	92.8290	03/01/2024	136,000	127,210.71	93.0500	A	34/01/2024	92.5000	93.6500

Σημειώσεις Εταιρικών Ομολόγων

Ο Όγκος Συναλλαγών υπολογίζεται ως (Τεμάχια) * (Ονομαστική Τιμή). Η Αξία Συναλλαγών υπολογίζεται ως (Τεμάχια) * (Ονομαστική Τιμή) * (Τιμή %) + (Δεδουλευμένοι Τόκοι).

Οι τιμές συναλλαγών των ομολόγων υπολογίζονται ως ποσοστό επί τοις εκατό (%) της ονομαστικής τους τιμής.

Όλα τα ομόλογα έχουν Ονομαστική Αξία εκπεφρασμένη σε Ευρώ (εκτός εάν σημειώνεται διαφορετικά).

Ομόλογα Ελληνικού Δημοσίου

Πλήθος Εισηγμ. Ομολογιών	Ονομ. αξία	Σημερινό επιτόκιο	Υπολογισμός Δεδουλευμένων	Ημερ/νία Λήξης [1]	Διάρκεια (έτη)	Σημείωση	Ημερομηνία Πληρ.	Αξία τρέχοντος	Μον. Διασπ.	Ομόλογα Ελληνικού Δημοσίου	Κατωτ Τιμή	Ανωτ Τιμή	Τιμή κλεισ.	Προηγ. Κλείσιμο-ημ/νία	Όγκος	Αξία Συναλλαγών	Τελευταία εντολή Αγορ./ Πώλ. Ημερομηνία
4,500,000	1,000.00	1.88	Πργμ/Πργμ	04/02/2035	15	---	04/02	1.88	1	ΟΕΔ-ΣΤΘ-040235-15X-1,875-1,000	---	---	---	---	---	---	---
1,805,793	1,000.00	3.45	Πργμ/Πργμ	02/04/2024	5	---	02/04	3.45	1	ΟΕΔ-ΣΤΘ-020424-05X-3,450-1,000	---	---	---	---	---	---	---
6,000,000	1,000.00	0.75	Πργμ/Πργμ	18/06/2031	10	---	18/06	0.75	1	ΟΕΔ-ΣΤΘ-180631-10X-0,750-1,000	---	---	---	---	---	---	---
2,900,000	1,000.00	3.88	Πργμ/Πργμ	15/06/2028	5	---	15/06	3.88	1	ΟΕΔ-ΣΤΘ-150628-05X-3,875-1,000	---	---	---	---	---	---	---
5,962,747,327	1.00	3.75	Πργμ/Πργμ	30/01/2028	10	---	/02 - 01/02 - 31/	3.75	1	ΟΕΔ-ΣΤΘ-300128-10X-3,750-1,00	---	---	---	85.4610 13/07/2018	---	---	1.0000 A 28/11/2018
7,067,309,386	1.00	3.90	Πργμ/Πργμ	30/01/2033	15	---	/02 - 01/02 - 31/	3.90	1	ΟΕΔ-ΣΤΘ-300133-15X-3,900-1,00	---	---	---	78.6730 13/07/2018	---	---	1.0000 A 28/11/2018
5,622,848,349	1.00	4.00	Πργμ/Πργμ	30/01/2037	19	---	/02 - 01/02 - 31/	4.00	1	ΟΕΔ-ΣΤΘ-300137-19X-4,000-1,00	---	---	---	77.0370 13/07/2018	---	---	1.0000 A 28/11/2018
5,476,770,669	1.00	4.20	Πργμ/Πργμ	30/01/2042	24	---	/02 - 01/02 - 31/	4.20	1	ΟΕΔ-ΣΤΘ-300142-24X-4,200-1,00	---	---	---	77.7640 13/07/2018	---	---	1.0000 A 28/11/2018
48,794,718	1.00	4.30	Πργμ/Πργμ	24/02/2024	12	---	24/02	4.30	1	ΟΕΔ-ΣΤΘ-240224-12X-2,000-1,00	---	---	---	10.0000 22/06/2015	---	---	---
40,248,141	1.00	4.30	Πργμ/Πργμ	24/02/2025	13	---	24/02	4.30	1	ΟΕΔ-ΣΤΘ-240225-13X-2,000-1,00	---	---	---	10.0000 22/06/2015	---	---	---
59,586,043	1.00	4.30	Πργμ/Πργμ	24/02/2026	14	---	24/02	4.30	1	ΟΕΔ-ΣΤΘ-240226-14X-2,000-1,00	---	---	---	10.0000 22/06/2015	---	---	---
41,118,344	1.00	4.30	Πργμ/Πργμ	24/02/2027	15	---	24/02	4.30	1	ΟΕΔ-ΣΤΘ-240227-15X-2,000-1,00	---	---	---	10.0000 22/06/2015	---	---	---
45,137,734	1.00	4.30	Πργμ/Πργμ	24/02/2028	16	---	24/02	4.30	1	ΟΕΔ-ΣΤΘ-240228-16X-2,000-1,00	---	---	---	10.0000 22/06/2015	---	---	---
61,768,888	1.00	4.30	Πργμ/Πργμ	24/02/2029	17	---	24/02	4.30	1	ΟΕΔ-ΣΤΘ-240229-17X-2,000-1,00	---	---	---	10.0000 22/06/2015	---	---	---
54,567,744	1.00	4.30	Πργμ/Πργμ	24/02/2030	18	---	24/02	4.30	1	ΟΕΔ-ΣΤΘ-240230-18X-2,000-1,00	---	---	---	10.0000 22/06/2015	---	---	---
37,541,515	1.00	4.30	Πργμ/Πργμ	24/02/2031	19	---	24/02	4.30	1	ΟΕΔ-ΣΤΘ-240231-19X-2,000-1,00	---	---	---	10.0000 22/06/2015	---	---	---
37,558,317	1.00	4.30	Πργμ/Πργμ	24/02/2032	20	---	24/02	4.30	1	ΟΕΔ-ΣΤΘ-240232-20X-2,000-1,00	---	---	---	10.0000 22/06/2015	---	---	---
37,473,732	1.00	4.30	Πργμ/Πργμ	24/02/2033	21	---	24/02	4.30	1	ΟΕΔ-ΣΤΘ-240233-21X-2,000-1,00	---	---	---	10.0000 22/06/2015	---	---	---
33,888,293	1.00	4.30	Πργμ/Πργμ	24/02/2034	22	---	24/02	4.30	1	ΟΕΔ-ΣΤΘ-240234-22X-2,000-1,00	---	---	---	10.0000 22/06/2015	---	---	---
35,177,800	1.00	4.30	Πργμ/Πργμ	24/02/2035	23	---	24/02	4.30	1	ΟΕΔ-ΣΤΘ-240235-23X-2,000-1,00	---	---	---	10.0000 22/06/2015	---	---	---
35,547,268	1.00	4.30	Πργμ/Πργμ	24/02/2036	24	---	24/02	4.30	1	ΟΕΔ-ΣΤΘ-240236-24X-2,000-1,00	---	---	---	10.0000 22/06/2015	---	---	---
40,246,306	1.00	4.30	Πργμ/Πργμ	24/02/2037	25	---	24/02	4.30	1	ΟΕΔ-ΣΤΘ-240237-25X-2,000-1,00	---	---	---	10.0000 22/06/2015	---	---	---
37,643,952	1.00	4.30	Πργμ/Πργμ	24/02/2038	26	---	24/02	4.30	1	ΟΕΔ-ΣΤΘ-240238-26X-2,000-1,00	---	---	---	10.0000 22/06/2015	---	---	---
36,977,100	1.00	4.30	Πργμ/Πργμ	24/02/2039	27	---	24/02	4.30	1	ΟΕΔ-ΣΤΘ-240239-27X-2,000-1,00	---	---	---	10.0000 22/06/2015	---	---	---
41,615,000	1.00	4.30	Πργμ/Πργμ	24/02/2040	28	---	24/02	4.30	1	ΟΕΔ-ΣΤΘ-240240-28X-2,000-1,00	---	---	---	10.0000 22/06/2015	---	---	---
42,227,208	1.00	4.30	Πργμ/Πργμ	24/02/2041	29	---	24/02	4.30	1	ΟΕΔ-ΣΤΘ-240241-29X-2,000-1,00	---	---	---	10.0000 22/06/2015	---	---	---
68,288,487	1.00	4.30	Πργμ/Πργμ	24/02/2042	30	---	24/02	4.30	1	ΟΕΔ-ΣΤΘ-240242-30X-2,000-1,00	---	---	---	10.0000 22/06/2015	---	---	---
4,000,000	1,000.00	3.88	Πργμ/Πργμ	12/03/2029	10	---	12/03	3.88	1	ΟΕΔ-ΣΤΘ-120329-10X-3,875-1,0000	---	---	---	---	---	100.0000	A 15/10/2019
4,500,000	1,000.00	0.00	Πργμ/Πργμ	12/02/2026	5	---	12/02	0.00	1	ΟΕΔ-ΣΤΘ-120226-05X-0,000-1,000	---	---	---	---	---	---	---
2,209,163	1,000.00	3.38	Πργμ/Πργμ	15/02/2025	7	---	15/02	3.38	1	ΟΕΔ-ΣΤΘ-150225-07X-3,375-1,000	---	---	---	---	---	---	---
964,000	1,000.00	3.25	Πργμ/Πργμ	20/03/2025	6	---	20/03	3.25	1	ΟΕΔ-ΣΤΘ-200325-06X-3,250-1,000	---	---	---	---	---	---	---
2,100,000	1,000.00	3.55	Πργμ/Πργμ	20/03/2026	7	---	20/03	3.55	1	ΟΕΔ-ΣΤΘ-200326-07X-3,550-1,000	---	---	---	---	---	---	---
5,500,000	1,000.00	1.50	Πργμ/Πργμ	18/06/2030	10	---	18/06	1.50	1	ΟΕΔ-ΣΤΘ-180630-10X-1,500-1,000	---	---	---	---	---	---	---
3,500,000	1,000.00	4.38	Πργμ/Πργμ	18/07/2038	15	---	18/07	4.38	1	ΟΕΔ-ΣΤΘ-180738-15X-4,375-1,000	---	---	---	---	---	---	---

Σημειώσεις Ομολόγων Ελλ. Δημοσίου

Ο Όγκος Συναλλαγών υπολογίζεται ως (Τεμάχια) * (Ονομαστική Τιμή). Η Αξία Συναλλαγών υπολογίζεται ως (Τεμάχια) * (Ονομαστική Τιμή) * (Τιμή %) + (Δεδουλευμένοι Τόκοι)

Η Αξία του τρέχοντος τοκομεριδίου για τις εκδόσεις Ονομαστικής Αξίας 0,01 ευρώ, αναφέρεται σε Ονομαστική Αξία 100 ευρώ.

FLR (= Floating Interest Rate) Ομόλογο Μεταβλητού Επιτοκίου.

[1] - Η Ημερομηνία Λήξης της τοκοφόρου περιόδου και η Ημερομηνία Πληρωμής του τοκομεριδίου.

Ομόλογα Ελληνικού Δημοσίου

Πλήθος Εισηγμ. Ομολογιών	Ονομ. αξία	Σημερινό επιτόκιο	Υπολογισμός Δεδουλευμένων	Ημερ/νία Λήξης [1]	Διάρκεια (έτη)	Σημείωση	Ημερομηνία Πληρ.	Αξία τρέχοντος	Μον. Διαπρ.	Ομόλογα Ελληνικού Δημοσίου	Κατωτ Τιμή	Ανωτ Τιμή	Τιμή κλεισ.	Προηγ. Κλείσιμο-ημ/νία	Όγκος	Αξία Συναλλαγών	Τελευταία εντολή Αγορ./ Πώλ. Ημερομηνία
40,000	1,000.00	4.67	FLR	18/09/2024	1	---	18/09 - 19/03	---	1	ΟΕΔ-ΚΥΜ-180924-01X-4,670-1,000	---	---	---	---	---	---	---
5,364,250	1,000.00	3.25	---	20/03/2050	30	---	20/03	3.25	1	ΟΕΔ-ΣΤΘ-200350-30X-3,250-1,000	---	---	---	---	---	---	---
3,924,361	1,000.00	2.00	---	22/04/2027	7	---	22/04	2.00	1	ΟΕΔ-ΣΤΘ-220427-07X-2,000-1,000	---	---	---	---	---	---	99.9000 A 22/04/2020
2,500,000	1,000.00	1.88	---	23/07/2026	7	---	23/07	1.88	1	ΟΕΔ-ΣΤΘ-230726-07X-1,875-1,000	---	---	---	---	---	---	---
4,700,000	1,000.00	4.25	---	15/06/2033	10	---	15/06	4.25	1	ΟΕΔ-ΣΤΘ-150633-10X-4,250-1,000	---	---	---	---	---	---	---
3,500,000	1,000.00	1.88	---	24/01/2052	30	---	24/01	1.88	1	ΟΕΔ-ΣΤΘ-240152-30X-1,875-1,000	---	---	---	---	---	---	---
3,700,000	1,000.00	1.75	---	18/06/2032	10	---	18/06	1.75	1	ΟΕΔ-ΣΤΘ-180632-10X-1,750-1,000	---	---	---	---	---	---	---
2,200,000	1,000.00	1.13	FLR	15/12/2027	5	---	- 15/12 - 15/03 -	---	1	ΟΕΔ-ΚΥΜ-151227-05X-1,130-1,000	---	---	---	---	---	102.1600	A 30/12/2022

Σημειώσεις Ομολόγων Ελλ. Δημοσίου

Ο Όγκος Συναλλαγών υπολογίζεται ως (Τεμάχια) * (Ονομαστική Τιμή). Η Αξία Συναλλαγών υπολογίζεται ως (Τεμάχια) * (Ονομαστική Τιμή) * (Τιμή %) + (Δεδουλευμένοι Τόκοι)

Η Αξία του τρέχοντος τοκομεριδίου για τις εκδόσεις Ονομαστικής Αξίας 0,01 ευρώ, αναφέρεται σε Ονομαστική Αξία 100 ευρώ.

FLR (= Floating Interest Rate) Ομόλογο Μεταβλητού Επιτοκίου.

[1] - Η Ημερομηνία Λήξης της τοκοφόρου περιόδου και η Ημερομηνία Πληρωμής του τοκομεριδίου.

Έντοκα Γραμμάτια & Zero Coupon Ομόλογα Ελληνικού Δημοσίου

Ημερ/νία	Διάρκειας 13 εβδομάδων									Διάρκειας 26 εβδομάδων									Διάρκειας 52 εβδομάδων								
	Ημερ/νία Λήξης	Αρχικό Επιτόκιο	Πλήθος Εισηγμένων	Ονομική αξία	Τιμή έκδοσης	Τελευταία Τιμή	Συναλλαγή Ημερομηνία	Όγκος Συναλλαγών	Σημ.	Ημερ/νία Λήξης	Αρχικό Επιτόκιο	Πλήθος Εισηγμένων	Ονομική αξία	Τιμή έκδοσης	Τελευταία Τιμή	Συναλλαγή Ημερομηνία	Όγκος Συναλλαγών	Σημ.	Ημερ/νία Λήξης	Αρχικό Επιτόκιο	Πλήθος Εισηγμένων	Ονομική αξία	Τιμή έκδοσης	Τελευταία Τιμή	Συναλλαγή Ημερομηνία	Όγκος Συναλλαγών	Σημ.
10/03/2023	---	---	---	---	---	---	---	---	---	---	---	---	---	---	---	---	---	---	08/03/2024	3.75	1,000,000	1,000.00	963.46	---	---	---	---
09/06/2023	---	---	---	---	---	---	---	---	---	---	---	---	---	---	---	---	---	---	07/06/2024	3.84	1,600,000	1,000.00	962.60	---	---	---	---
08/09/2023	---	---	---	---	---	---	---	---	---	---	---	---	---	---	---	---	---	---	06/09/2024	3.81	812,500	1,000.00	962.90	---	---	---	---
08/12/2023	---	---	---	---	---	---	---	---	---	---	---	---	---	---	---	---	---	---	08/12/2024	3.70	600,000	1,000.00	963.90	---	---	---	---

Ημερήσιο Δελτίο Τιμών

Έτος: 145 Αύξων Αριθμός Συνεδρίασης: 3

Ενότητα 5: Ομόλογα Ελληνικού Δημοσίου Διαπραγματεύσιμα με τη Μέθοδο Εκφώνησης - Αντιφώνησης

Πέμπτη, 4 Ιανουαρίου, 2024

Ομόλογα σε Κυκλοφορία	Νόμισμα / Ελάχιστη διαπραγ.	Ημερομηνία Πληρ.	Αξία τρέχοντος τοκομεριδίου	Σημείωση	Τοκομερίδιο	Μονάδα διαπίσης	Ημερ/νία Έκδοσης	Διάρκεια (έτη)	Σημερινό επιτόκιο	Υ.Δ.Τ σε ημέρες	Ομόλογα	Τελευταία τιμή προηγ.	Τελευτ. Τιμή	Εκφ. τοις μετρητοίς (€) Αγорг. / Πώλ Ημερομηνία	Συναλλαγές σε τμχ	Ελάχιστο ζωής	Μέγιστο ζωής		
0	GBP / 10	01/12	0.25	---	67	1	01/12/1928	100	2.5	360	Ε.Κ.Τ.Ε.	---	---	---	---	---	---		
103,746	GBP / 10	01/12	0.25	---	65	1	01/12/1930	98	2.5	360	Ε.Κ.Τ.Ε. σειρά	2.27	05/02/1996	2.27	Π	05/02/1996	---	2.27	2.27

Νομικών Προσώπων και Εταιρειών σε Συνάλλαγμα και Ευρο

Σημειώσεις Ομολόγων Ελλ. Δημοσίου

Υ.Δ.Τ: Υπολογισμός Δεδουλευμένων Τόκων.

FLR (= Floating Interest Rate) Ομόλογο Μεταβλητού Επιτοκίου.

Η ελάχιστη διαπραγματεύσιμη Ονομαστική Αξία για όλους τους Άυλους Τίτλους του Δημοσίου είναι τα 100 Ευρώ.

(μφρ-0)

Πίνακας Μελών Χρηματιστηρίου Αθηνών και Μελών ΕΤ.ΕΚ.

Επωνυμία	Διεύθυνση	Τηλέφωνο	Φαξ	Αγορά Μετοχών			Αγορά Παραγώγων		Μέλη ΕΤ.ΕΚ.	
				Μέλος Αγοράς	Μέλος εξ Αποστάσεως	Ειδικός Διαπρήτης	Διαπρήτης	Ειδικός Διαπρήτης	Γενικό Εκκαθ/στικό	Άμεσο Εκκαθ/στικό
AEONIC SECURITIES C.I.F. P.L.C.	ΛΑΪΟΥ 6, ΓΡ. 301B, ANNA COURT ,	35725337600		a						
ARGUS STOCKBROKERS LTD	25 ΛΕΩΦΟΡΟΣ ΔΗΜΟΣΘΕΝΗ ΣΕΒΕΡΗ 25 ,	0035722717000		a	a		a			
ATLANTIC SECURITIES LTD	ΠΡΟΔΡΟΜΟΥ 37 37,	0035722445400		a	a					
ΑΧΟΝ ΧΡΗΜΑΤΙΣΤΗΡΙΑΚΗ Α.Ε.Π.Ε.Υ.	ΣΤΑΔΙΟΥ 48 48, ΑΘΗΝΑ	2103363800		a			a			
ΒΕΤΑ ΧΡΗΜΑΤΙΣΤΗΡΙΑΚΗ Α.Ε.Π.Ε.Υ.	Λ.ΑΛΕΞΑΝΔΡΑΣ 29 29 , ΑΘΗΝΑ	2106478930		a		a	a			a
BNP PARIBAS S.A.	ΛΑΜΨΑΚΟΥ 2 , ΑΘΗΝΑ	2107468525							a	
BOFA SECURITIES EUROPE SA	112 AVENUE KL?BER 75116 ,	+33 153655555		a	a					
CAPITAL ΑΧΕΠΕΥ	ΜΗΤΡΟΠΟΛΕΩΣ 58 58, ΑΘΗΝΑ	2103369700		a			a			
CITIGROUP GLOBAL MARKETS EUROPE AG	REUTERWEG 16 16,	+49 691366-0		a	a					
CITIGROUP GLOBAL MARKETS LIMITED	33 CANADA SQUARE -CANARY WHARF 1,	+44 02079864000		a						
CREDIT SUISSE BANK (EUROPE), S.A.	CALLE AYALA 42, 3A PLANTA-B MADRID ,	+34917916000		a	a					
CREDIT SUISSE SECURITIES (EUROPE) LIMITED	ONE CABOT SQUARE 1 , LONDON	+44 2078888888		a						
DEUTSCHE BANK AG	GREAT WINCHESTER STREET 1 , LONDON	+44 20 754 54209	00441133361437		a					
EUROBANK EQUITIES ΜΟΝΟΠΡΟΣΩΠΗ Α.Ε.Π.Ε.Υ.	ΦΙΛΕΛΛΗΝΩΝ 10 & ΞΕΝΟΦΩΝΤΟΣ 13 , ΑΘΗΝΑ	2103720425		a		a	a			a
EUROCORP Α.Ε.Π.Ε.Υ.	ΠΛ.ΦΙΛΙΚΗΣ ΕΤΑΙΡΕΙΑΣ 14 14, ΑΘΗΝΑ	2107263600		a			a			a
EUROTRUST ΧΡΗΜΑΤΙΣΤΗΡΙΑΚΗ Α.Ε.Π.Ε.Υ.	ΣΕΒΑΣΤΟΥΠΟΛΕΩΣ 113 113, ΑΘΗΝΑ	2103363100		a						
EUROXX ΧΡΗΜΑΤΙΣΤΗΡΙΑΚΗ Α.Ε.Π.Ε.Υ.	ΠΑΛΛΑΙΟΛΟΓΟΥ 7, ΧΑΛΑΝΔΡΙ	(210)-6879400	(210)-6879401	a		a	a			a
	ΠΑΛΛΑΙΟΛΟΓΟΥ 7, ΧΑΛΑΝΔΡΙ	+30 2106879400	210-6879401							
FREEDOM FINANCE EUROPE LTD	ΧΡΗΣΤΑΚΗ ΚΡΑΝΟΥ 20 ,	035725257786		a	a					
GLOBAL CAPITAL SECURITIES & FINANCIAL SERVICES LTD	Λ.ΑΡΧΙΕΠΙΣΚΟΠΟΥ ΜΑΚΑΡΙΟΥ Γ50 50,	0035722710710		a	a					
GREENPOST TRADING EUROPE LTD	KIMONOS 3, ACROPOLIS MANSIONS, 2ND FLOOR, FLAT/OFFICE 202 ,	035722521389		a	a	a				
HSBC CONTINENTAL EUROPE	Λ.ΜΕΣΣΟΓΕΙΩΝ 109-111 109-111,	2106960000							a	
INDEX ΧΡΗΜΑΤΙΣΤΗΡΙΑΚΗ Α.Ε.Π.Ε.Υ.	ΔΡΑΓΑΤΣΑΝΙΟΥ 6 6, ΑΘΗΝΑ	2103213920		a						
LAIKI FINANCIAL SERVICES LTD	ΛΕΩΦ. ΒΥΡΩΝΟΣ 26, ΛΕΥΚΩΣΙΑ ΚΥΠΡΟΥ	357 22367367	357 22718567		a					
MEGA EQUITY SECURITIES & FINANCIAL SERVICES PUBLIC LTD	ΛΕΩΦ.ΓΡΙΒΑ ΔΙΓΕΝΗ 42-44 42-44,	00357227111711		a	a		a			
MERIT ΧΡΗΜΑΤΙΣΤΗΡΙΑΚΗ Α.Ε.Π.Ε.Υ.	ΣΟΦΟΚΛΕΟΥΣ 5 5, ΑΘΗΝΑ	2103671880		a		a	a			a
MERRILL LYNCH INTERNATIONAL	2 KING EDWARD STREET 2 , LONDON	+44 20276281000		a						
NUNTIUS ΧΡΗΜΑΤΙΣΤΗΡΙΑΚΗ Α.Ε.Π.Ε.Υ.	ΔΡΑΓΑΤΣΑΝΙΟΥ 6 6, ΑΘΗΝΑ	2103350599		a						
ONE PLUS CAPITAL LIMITED	75 PRODRΟΜΟΥ AVENUE NICOSIA 1307 ,	35722873760		a	a					
PROCHOICE CHRIMATISTIRIAKI LTD	ΛΕΩΦ.ΣΠΥΡΟΥ ΚΥΠΡΙΑΝΟΥ 57, ΑΚΙΝΗΤΑ Φ 57,	035724661192		a	a					
SHARELINK SECURITIES & FINANCIAL SERVICES LTD	HOUSE-ΘΕΟΤΟΚΗ 6 ΜΕΓΑΡΟ ΕΛΛΗΝΑ 6 ,	+357 22554200		a			a			
SOCIETE GENERALE S.A.	17 COURS VALMY, CEDEX ,	+157290504		a	a		a			

Πίνακας Μελών Χρηματιστηρίου Αθηνών και Μελών ΕΤ.ΕΚ.

Επωνυμία			Αγορά Μετοχών			Αγορά Παραγώγων		Μέλη ΕΤ.ΕΚ.	
Διεύθυνση	Τηλέφωνο	Φαξ	Μέλος Αγοράς	Μέλος εξ Αποστάσεως	Ειδικός Διαπρ/τής	Διαπρ/τής	Ειδικός Διαπρ/τής	Γενικό Εκκαθ/στικό	Άμεσο Εκκαθ/στικό
SOLIDUS SECURITIES Α.Ε.Π.Ε.Υ.			a			a			a
ΛΟΥΙΖΗΣ ΡΙΑΝΚΟΥΡ 64 64, ΑΘΗΝΑ	2106900600								
THE CYPRUS INVESTMENT & SECURITIES CORPORATION LTD			a	a					
1 AG. PROKOPIΟΥ & POSIDONOS 1ST FLOOR 154,	0035722121700								
UBS EUROPE SE			a	a					
OPERNTURM, BOCKENHEIMER LANDSTRASSE 2-4 ,	496921790								
UBS LIMITED				a					
FINSBURY AVENUE 1 , LONDON	+44 2075687135								
Α. ΣΑΡΡΗΣ ΧΡΗΜΑΤΙΣΤΗΡΙΑΚΗ Α.Ε.Π.Ε.Υ			a						
ΔΡΑΓΑΤΣΑΝΙΟΥ 6 6, ΑΘΗΝΑ	2103367700								
ΑΛΦΑ FINANCE ΜΟΝΟΠΡΟΣΩΠΗ ΑΕΠΕΥ			a		a	a	a		a
ΠΑΝΕΠΙΣΤΗΜΙΟΥ 45 5, ΑΘΗΝΑ	2103677400								
ΑΛΦΑ ΤΡΑΠΕΖΑ ΑΝΩΝΥΜΗ ΕΤΑΙΡΙΑ								a	
ΣΤΑΔΙΟΥ 40 , ΑΘΗΝΑ	2103260000								
Γ. Α. ΠΕΡΒΑΝΑΣ ΧΡΗΜΑΤΙΣΤΗΡΙΑΚΗ Α.Ε.Π.Ε.Υ			a						
ΣΟΦΟΚΛΕΟΥΣ 7-9 7-9, ΑΘΗΝΑ	2103727200								
ΕΘΝΙΚΗ ΤΡΑΠΕΖΑ ΤΗΣ ΕΛΛΑΔΟΣ Α.Ε.			a		a	a		a	
ΑΙΟΛΟΥ 86, ΑΘΗΝΑ	(210)-3341000	(210)-3228187							
ΑΚΑΔΗΜΙΑΣ 68, ΑΘΗΝΑ	(210)-3328817	(210)-3328678							
ΕΘΝΙΚΗ ΧΡΗΜΑΤΙΣΤΗΡΙΑΚΗ ΜΟΝΟΠΡΟΣΩΠΗ ΑΕΠΕΥ			a		a	a	a		
ΛΕΩΦΟΡΟΣ ΑΘΗΝΩΝ 128-132 & ΙΦΙΓΕΝΙΑΣ 66, ΑΘΗΝΑ	2103328784								
ΕΛΛΗΝΙΚΗ ΤΡΑΠΕΖΑ (ΕΠΕΝΔΥΣΕΙΣ) ΛΤΔ				a					
ΛΕΩΦ.ΚΥΡΙΑΚΟΥ ΜΑΤΣΗ 31 - ΤΘ 24747 , ΛΕΥΚΩΣΙΑ ΚΥΠΡΟΥ	+357 22500100	357 22500110							
ΕΛΛΗΝΟΑΜΕΡΙΚΑΝΙΚΗ ΧΡΗΜΑΤΙΣΤΗΡΙΑΚΗ ΑΕΠΕΥ			a		a	a			a
ΑΝΔΡΕΑ ΠΑΠΑΝΔΡΕΟΥ 27 27, ΜΑΡΟΥΣΙ	2103311100								
Ι. Χ. ΜΑΥΡΙΚΗΣ ΧΡΗΜΑΤΙΣΤΗΡΙΑΚΗ Α.Ε.Π.Ε.Υ			a						
ΣΟΦΟΚΛΕΟΥΣ 5 5, ΑΘΗΝΑ	2103216730								
ΚΑΠΠΑ ΧΡΗΜΑΤΙΣΤΗΡΙΑΚΗ Α.Ε.Π.Ε.Υ.			a			a			
ΒΑΛΛΑΩΡΙΤΟΥ 15 15, ΑΘΗΝΑ	2103678600								
ΚΑΡΑΜΑΝΩΦ ΧΡΗΜΑΤΙΣΤΗΡΙΑΚΗ Α.Ε.Π.Ε.Υ.			a						
ΠΛ.ΑΓ.ΘΕΟΔΩΡΩΝ 2 2, ΑΘΗΝΑ	2103212947								
ΚΥΚΛΟΣ ΧΡΗΜΑΤΙΣΤΗΡΙΑΚΗ Α.Ε.Π.Ε.Υ.			a			a			
ΧΑΡΙΛΑΟΥ ΤΡΙΚΟΥΠΗ 6-8-10 39, ΑΘΗΝΑ	2103364300								
ΛΕΩΝ ΔΕΠΟΛΑΣ ΧΡΗΜΑΤΙΣΤΗΡΙΑΚΗ Α.Ε.Π.Ε.Υ.			a		a	a			
ΧΡΗΣΤΟΥ ΛΑΔΑ 1 1, ΑΘΗΝΑ	2103213276 -28								
Ν. ΧΡΥΣΟΧΟΙΔΗΣ ΧΡΗΜΑΤΙΣΤΗΡΙΑΚΗ Α.Ε.Π.Ε.Υ			a			a			a
ΣΟΦΟΚΛΕΟΥΣ 7-9 7-9, ΑΘΗΝΑ	2103213913								
ΠΑΓΚΡΗΤΙΑ ΤΡΑΠΕΖΑ ΑΝΩΝΥΜΗ ΕΤΑΙΡΕΙΑ								a	
ΙΚΑΡΟΥ 5 ,	2810338746								
ΠΑΝΤΕΛΑΚΗΣ ΧΡΗΜΑΤΙΣΤΗΡΙΑΚΗ Α.Ε.Π.Ε.Υ			a		a	a	a		
ΕΘΝΙΚΗΣ ΑΝΤΙΣΤΑΣΕΩΣ 57, ΚΤΙΡΙΟ Β 57, ΧΑΛΑΝΔΡΙ	2106965000								
ΠΕΙΡΑΙΩΣ ΜΟΝΟΠΡΟΣΩΠΗ Α.Ε.Π.Ε.Υ.			a		a	a	a		a
ΣΤΑΔΙΟΥ 10 10, ΑΘΗΝΑ	2103354100								
ΣΤ. ΕΜ. ΛΑΥΡΕΝΤΑΚΗΣ ΧΡΗΜΑΤΙΣΤΗΡΙΑΚΗ Α.Ε.Π.Ε.Υ.			a			a			
ΣΟΦΟΚΛΕΟΥΣ 7-9 7-9, ΑΘΗΝΑ	2103213336								
ΤΡΑΠΕΖΑ EUROBANK ΑΕ								a	
ΟΘΩΝΟΣ 8 , ΑΘΗΝΑ	2144043907								
ΤΡΑΠΕΖΑ ΟΡΤΙΜΑ BANK Α.Ε.			a		a	a	a	a	
ΑΙΓΙΑΛΕΙΑΣ 32 & ΠΑΡΑΔΕΙΣΟΥ , ΜΑΡΟΥΣΙ	210 8173000								
ΤΡΑΠΕΖΑ ΠΕΙΡΑΙΩΣ ΑΝΩΝΥΜΟΣ ΕΤΑΙΡΕΙΑ			a			a		a	
ΑΜΕΡΙΚΗΣ 4 , ΑΘΗΝΑ	2103335000								

Πίνακας Μετοχών Υπό Ειδική Διαπραγμάτευση

Χρεόγραφο	Κατηγορία Διαπραγμάτευσης
Ειδικός Διαπραγματευτής	Εναρξη Ειδικής Διαπραγμάτευσης
MLS ΠΛΗΡΟΦΟΡΙΚΗ (ΚΟ)	Κατάσταση σε Αναστολή
ΠΕΙΡΑΙΩΣ ΜΟΝΟΠΡΟΣΩΠΗ Α.Ε.Π.Ε.Υ.	01/08/2019
ALPHA ETF FTSE Athex Large Cap	Διαπραγματεύσιμα Αμοιβαία Κεφάλαια (Δ.Α.Κ.)
ΑΛΦΑ FINANCE ΜΟΝΟΠΡΟΣΩΠΗ ΑΕΠΕΥ	02/01/1900
ΕΘΝΙΚΗ ΧΡΗΜΑΤΙΣΤΗΡΙΑΚΗ ΜΟΝΟΠΡΟΣΩΠΗ ΑΕΠΕΥ	02/01/1900
ALPHA TRUST ΣΥΜΜΕΤΟΧΩΝ (ΚΟ)	Κύρια Αγορά
ΕΥΡΟΒΑΝΚ ΕΚΙΤΙΕΣ ΜΟΝΟΠΡΟΣΩΠΗ Α.Ε.Π.Ε.Υ.	06/02/2023
ΛΕΩΝ ΔΕΠΟΛΑΣ ΧΡΗΜΑΤΙΣΤΗΡΙΑΚΗ Α.Ε.Π.Ε.Υ.	04/01/2021
ALPHA ΥΠΗΡΕΣΙΩΝ ΣΥΜΜ (ΚΟ)	Κύρια Αγορά
ΕΥΡΟΒΑΝΚ ΕΚΙΤΙΕΣ ΜΟΝΟΠΡΟΣΩΠΗ Α.Ε.Π.Ε.Υ.	22/10/2006
GREENPOST TRADING EUROPE LTD	12/06/2023
MERIT ΧΡΗΜΑΤΙΣΤΗΡΙΑΚΗ Α.Ε.Π.Ε.Υ.	03/09/2012
ΑΛΦΑ FINANCE ΜΟΝΟΠΡΟΣΩΠΗ ΑΕΠΕΥ	29/02/2016
ΕΘΝΙΚΗ ΧΡΗΜΑΤΙΣΤΗΡΙΑΚΗ ΜΟΝΟΠΡΟΣΩΠΗ ΑΕΠΕΥ	02/01/1900
ΕΛΛΗΝΟΑΜΕΡΙΚΑΝΙΚΗ ΧΡΗΜΑΤΙΣΤΗΡΙΑΚΗ ΑΕΠΕΥ	25/07/2014
ΛΕΩΝ ΔΕΠΟΛΑΣ ΧΡΗΜΑΤΙΣΤΗΡΙΑΚΗ Α.Ε.Π.Ε.Υ.	04/01/2016
ΠΕΙΡΑΙΩΣ ΜΟΝΟΠΡΟΣΩΠΗ Α.Ε.Π.Ε.Υ.	28/05/2009
ΑΤΤΙΚΑ BANK Α.Τ.Ε. (ΚΟ)	Κύρια Αγορά
ΕΥΡΟXX ΧΡΗΜΑΤΙΣΤΗΡΙΑΚΗ Α.Ε.Π.Ε.Υ.	22/01/2016
AUSTRIACARD (ΚΑ)	Κύρια Αγορά
ΒΕΤΑ ΧΡΗΜΑΤΙΣΤΗΡΙΑΚΗ Α.Ε.Π.Ε.Υ.	23/03/2023
ΕΥΡΟΒΑΝΚ ΕΚΙΤΙΕΣ ΜΟΝΟΠΡΟΣΩΠΗ Α.Ε.Π.Ε.Υ.	15/05/2023
AUTOHELLAS (ΚΟ)	Κύρια Αγορά
ΕΥΡΟXX ΧΡΗΜΑΤΙΣΤΗΡΙΑΚΗ Α.Ε.Π.Ε.Υ.	02/07/2018
ΑΛΦΑ FINANCE ΜΟΝΟΠΡΟΣΩΠΗ ΑΕΠΕΥ	01/07/2019
AVE (ΚΟ)	Κύρια Αγορά
ΕΥΡΟXX ΧΡΗΜΑΤΙΣΤΗΡΙΑΚΗ Α.Ε.Π.Ε.Υ.	05/06/2020
BRIQ PROPERTIES (ΚΟ)	Κύρια Αγορά
ΕΥΡΟΒΑΝΚ ΕΚΙΤΙΕΣ ΜΟΝΟΠΡΟΣΩΠΗ Α.Ε.Π.Ε.Υ.	09/09/2019
ΛΕΩΝ ΔΕΠΟΛΑΣ ΧΡΗΜΑΤΙΣΤΗΡΙΑΚΗ Α.Ε.Π.Ε.Υ.	22/02/2021
CENERGY HOLDINGS (ΚΑ)	Κύρια Αγορά
ΕΥΡΟΒΑΝΚ ΕΚΙΤΙΕΣ ΜΟΝΟΠΡΟΣΩΠΗ Α.Ε.Π.Ε.Υ.	02/01/2016
ΑΛΦΑ FINANCE ΜΟΝΟΠΡΟΣΩΠΗ ΑΕΠΕΥ	02/01/2016
ΠΑΝΤΕΛΑΚΗΣ ΧΡΗΜΑΤΙΣΤΗΡΙΑΚΗ Α.Ε.Π.Ε.Υ.	27/12/2022
ΤΡΑΠΕΖΑ ΟΡΤΙΜΑ BANK Α.Ε.	14/03/2022
CNL CAPITAL (ΚΟ)	Κύρια Αγορά
MERIT ΧΡΗΜΑΤΙΣΤΗΡΙΑΚΗ Α.Ε.Π.Ε.Υ.	01/10/2018
COCA-COLA HBC AG (ΚΟ)	Κύρια Αγορά
ΒΕΤΑ ΧΡΗΜΑΤΙΣΤΗΡΙΑΚΗ Α.Ε.Π.Ε.Υ.	08/03/2021
ΕΘΝΙΚΗ ΧΡΗΜΑΤΙΣΤΗΡΙΑΚΗ ΜΟΝΟΠΡΟΣΩΠΗ ΑΕΠΕΥ	02/01/1900
ΠΕΙΡΑΙΩΣ ΜΟΝΟΠΡΟΣΩΠΗ Α.Ε.Π.Ε.Υ.	04/05/2015
DIMAND (ΚΟ)	Κύρια Αγορά
ΕΥΡΟΒΑΝΚ ΕΚΙΤΙΕΣ ΜΟΝΟΠΡΟΣΩΠΗ Α.Ε.Π.Ε.Υ.	08/08/2022
ΑΛΦΑ FINANCE ΜΟΝΟΠΡΟΣΩΠΗ ΑΕΠΕΥ	08/08/2022
ΠΑΝΤΕΛΑΚΗΣ ΧΡΗΜΑΤΙΣΤΗΡΙΑΚΗ Α.Ε.Π.Ε.Υ.	15/05/2023
EUROBANK HOLDINGS (ΚΟ)	Κύρια Αγορά
ΕΥΡΟΒΑΝΚ ΕΚΙΤΙΕΣ ΜΟΝΟΠΡΟΣΩΠΗ Α.Ε.Π.Ε.Υ.	01/06/2012
GREENPOST TRADING EUROPE LTD	12/06/2023
MERIT ΧΡΗΜΑΤΙΣΤΗΡΙΑΚΗ Α.Ε.Π.Ε.Υ.	06/11/2017
ΑΛΦΑ FINANCE ΜΟΝΟΠΡΟΣΩΠΗ ΑΕΠΕΥ	09/01/2006
ΕΘΝΙΚΗ ΧΡΗΜΑΤΙΣΤΗΡΙΑΚΗ ΜΟΝΟΠΡΟΣΩΠΗ ΑΕΠΕΥ	02/01/1900
ΕΛΛΗΝΟΑΜΕΡΙΚΑΝΙΚΗ ΧΡΗΜΑΤΙΣΤΗΡΙΑΚΗ ΑΕΠΕΥ	25/07/2014
ΛΕΩΝ ΔΕΠΟΛΑΣ ΧΡΗΜΑΤΙΣΤΗΡΙΑΚΗ Α.Ε.Π.Ε.Υ.	30/11/2018
ΠΕΙΡΑΙΩΣ ΜΟΝΟΠΡΟΣΩΠΗ Α.Ε.Π.Ε.Υ.	28/09/2009
FOURLIS ΣΥΜΜΕΤΟΧΩΝ (ΚΟ)	Κύρια Αγορά
ΕΥΡΟΒΑΝΚ ΕΚΙΤΙΕΣ ΜΟΝΟΠΡΟΣΩΠΗ Α.Ε.Π.Ε.Υ.	01/12/2016
ΠΕΙΡΑΙΩΣ ΜΟΝΟΠΡΟΣΩΠΗ Α.Ε.Π.Ε.Υ.	06/03/2017
HELLENIC ENERGY (ΚΟ)	Κύρια Αγορά
ΕΥΡΟΒΑΝΚ ΕΚΙΤΙΕΣ ΜΟΝΟΠΡΟΣΩΠΗ Α.Ε.Π.Ε.Υ.	01/11/2023
ΑΛΦΑ FINANCE ΜΟΝΟΠΡΟΣΩΠΗ ΑΕΠΕΥ	07/11/2023
ΕΛΛΗΝΟΑΜΕΡΙΚΑΝΙΚΗ ΧΡΗΜΑΤΙΣΤΗΡΙΑΚΗ ΑΕΠΕΥ	14/09/2015
ΠΕΙΡΑΙΩΣ ΜΟΝΟΠΡΟΣΩΠΗ Α.Ε.Π.Ε.Υ.	20/03/2017
IDEAL HOLDINGS (ΚΟ)	Κύρια Αγορά
ΕΥΡΟΒΑΝΚ ΕΚΙΤΙΕΣ ΜΟΝΟΠΡΟΣΩΠΗ Α.Ε.Π.Ε.Υ.	07/06/2021
ΠΕΙΡΑΙΩΣ ΜΟΝΟΠΡΟΣΩΠΗ Α.Ε.Π.Ε.Υ.	07/06/2021
INTERCONTINENTAL (ΚΟ)	Κύρια Αγορά
ΛΕΩΝ ΔΕΠΟΛΑΣ ΧΡΗΜΑΤΙΣΤΗΡΙΑΚΗ Α.Ε.Π.Ε.Υ.	03/06/2019

Πίνακας Μετοχών Υπό Ειδική Διαπραγμάτευση

Χρεόγραφο	Κατηγορία Διαπραγμάτευσης
Ειδικός Διαπραγματευτής	Έναρξη Ειδικής Διαπραγμάτευσης
INTRAKAT (ΚΟ)	Κύρια Αγορά
ΒΕΤΑ ΧΡΗΜΑΤΙΣΤΗΡΙΑΚΗ Α.Ε.Π.Ε.Υ.	04/10/2021
ΠΑΝΤΕΛΑΚΗΣ ΧΡΗΜΑΤΙΣΤΗΡΙΑΚΗ Α.Ε.Π.Ε.Υ.	10/10/2022
JUMBO (ΚΟ)	Κύρια Αγορά
ΒΕΤΑ ΧΡΗΜΑΤΙΣΤΗΡΙΑΚΗ Α.Ε.Π.Ε.Υ.	01/02/2021
EUROBANK EQUITIES ΜΟΝΟΠΡΟΣΩΠΗ Α.Ε.Π.Ε.Υ.	25/05/2020
GREENPOST TRADING EUROPE LTD	12/06/2023
MERIT ΧΡΗΜΑΤΙΣΤΗΡΙΑΚΗ Α.Ε.Π.Ε.Υ.	06/11/2017
ΠΕΙΡΑΙΩΣ ΜΟΝΟΠΡΟΣΩΠΗ Α.Ε.Π.Ε.Υ.	06/03/2017
LAMDA DEVELOPMENT(ΚΟ)	Κύρια Αγορά
EUROBANK EQUITIES ΜΟΝΟΠΡΟΣΩΠΗ Α.Ε.Π.Ε.Υ.	08/12/2014
ΠΑΝΤΕΛΑΚΗΣ ΧΡΗΜΑΤΙΣΤΗΡΙΑΚΗ Α.Ε.Π.Ε.Υ.	06/11/2017
ΠΕΙΡΑΙΩΣ ΜΟΝΟΠΡΟΣΩΠΗ Α.Ε.Π.Ε.Υ.	29/06/2017
ORILINA PROPERTIES ΑΕΕΑΠ (ΚΟ)	Κύρια Αγορά
EUROBANK EQUITIES ΜΟΝΟΠΡΟΣΩΠΗ Α.Ε.Π.Ε.Υ.	11/12/2023
ΛΕΩΝ ΔΕΠΟΛΑΣ ΧΡΗΜΑΤΙΣΤΗΡΙΑΚΗ Α.Ε.Π.Ε.Υ.	11/12/2023
PREMIA (ΚΟ)	Κύρια Αγορά
ΒΕΤΑ ΧΡΗΜΑΤΙΣΤΗΡΙΑΚΗ Α.Ε.Π.Ε.Υ.	01/06/2021
ΛΕΩΝ ΔΕΠΟΛΑΣ ΧΡΗΜΑΤΙΣΤΗΡΙΑΚΗ Α.Ε.Π.Ε.Υ.	05/12/2022
ΠΑΝΤΕΛΑΚΗΣ ΧΡΗΜΑΤΙΣΤΗΡΙΑΚΗ Α.Ε.Π.Ε.Υ.	23/12/2021
PROFILE (ΚΟ)	Κύρια Αγορά
ΠΑΝΤΕΛΑΚΗΣ ΧΡΗΜΑΤΙΣΤΗΡΙΑΚΗ Α.Ε.Π.Ε.Υ.	01/07/2019
ΤΡΑΠΕΖΑ ΟΡΤΙΜΑ BANK Α.Ε.	03/04/2023
QUALITY & RELIABILITY (ΚΟ)	Κύρια Αγορά
ΤΡΑΠΕΖΑ ΟΡΤΙΜΑ BANK Α.Ε.	03/01/2023
QUEST ΣΥΜΜΕΤΟΧΩΝ (ΚΟ)	Κύρια Αγορά
ΒΕΤΑ ΧΡΗΜΑΤΙΣΤΗΡΙΑΚΗ Α.Ε.Π.Ε.Υ.	26/03/2018
EUROBANK EQUITIES ΜΟΝΟΠΡΟΣΩΠΗ Α.Ε.Π.Ε.Υ.	28/01/2019
SPACE HELLAS (ΚΟ)	Κύρια Αγορά
MERIT ΧΡΗΜΑΤΙΣΤΗΡΙΑΚΗ Α.Ε.Π.Ε.Υ.	09/12/2022
TITAN CEMENT (ΚΑ)	Κύρια Αγορά
ΒΕΤΑ ΧΡΗΜΑΤΙΣΤΗΡΙΑΚΗ Α.Ε.Π.Ε.Υ.	01/02/2021
EUROBANK EQUITIES ΜΟΝΟΠΡΟΣΩΠΗ Α.Ε.Π.Ε.Υ.	06/11/2019
ΠΕΙΡΑΙΩΣ ΜΟΝΟΠΡΟΣΩΠΗ Α.Ε.Π.Ε.Υ.	18/01/2021
TRADE ESTATES ΑΕΕΑΠ (ΚΟ)	Κύρια Αγορά
EUROBANK EQUITIES ΜΟΝΟΠΡΟΣΩΠΗ Α.Ε.Π.Ε.Υ.	10/11/2023
EUROBANK EQUITIES ΜΟΝΟΠΡΟΣΩΠΗ Α.Ε.Π.Ε.Υ.	08/11/2023
ΠΑΝΤΕΛΑΚΗΣ ΧΡΗΜΑΤΙΣΤΗΡΙΑΚΗ Α.Ε.Π.Ε.Υ.	08/11/2023
ΠΑΝΤΕΛΑΚΗΣ ΧΡΗΜΑΤΙΣΤΗΡΙΑΚΗ Α.Ε.Π.Ε.Υ.	10/11/2023
VIOTALCO SA/NV (ΚΑ)	Κύρια Αγορά
EUROBANK EQUITIES ΜΟΝΟΠΡΟΣΩΠΗ Α.Ε.Π.Ε.Υ.	04/03/2014
MERIT ΧΡΗΜΑΤΙΣΤΗΡΙΑΚΗ Α.Ε.Π.Ε.Υ.	17/03/2014
ΑΛΦΑ FINANCE ΜΟΝΟΠΡΟΣΩΠΗ ΑΕΠΕΥ	11/03/2008
ΑΒΑΞ Α.Ε. (ΚΟ)	Κύρια Αγορά
EUROBANK EQUITIES ΜΟΝΟΠΡΟΣΩΠΗ Α.Ε.Π.Ε.Υ.	14/12/2015
ΠΕΙΡΑΙΩΣ ΜΟΝΟΠΡΟΣΩΠΗ Α.Ε.Π.Ε.Υ.	01/02/2021
ΤΡΑΠΕΖΑ ΟΡΤΙΜΑ BANK Α.Ε.	04/09/2023
ΑΔΜΗΕ ΣΥΜΜΕΤΟΧΩΝ Α.Ε. (ΚΟ)	Κύρια Αγορά
EUROBANK EQUITIES ΜΟΝΟΠΡΟΣΩΠΗ Α.Ε.Π.Ε.Υ.	24/05/2021
ΕΛΛΗΝΟΑΜΕΡΙΚΑΝΙΚΗ ΧΡΗΜΑΤΙΣΤΗΡΙΑΚΗ ΑΕΠΕΥ	09/03/2020
ΠΕΙΡΑΙΩΣ ΜΟΝΟΠΡΟΣΩΠΗ Α.Ε.Π.Ε.Υ.	29/06/2017
ΑΕΡΟΠΟΡΙΑ ΑΙΓΑΙΟΥ (ΚΟ)	Κύρια Αγορά
EUROBANK EQUITIES ΜΟΝΟΠΡΟΣΩΠΗ Α.Ε.Π.Ε.Υ.	22/09/2020
ΑΛΟΥΜΥΛΑ (ΚΟ)	Κύρια Αγορά
ΠΕΙΡΑΙΩΣ ΜΟΝΟΠΡΟΣΩΠΗ Α.Ε.Π.Ε.Υ.	31/07/2023
ΑΝΔΡΟΜΕΔΑ ΑΕΕΧ (ΚΟ)	Κύρια Αγορά
ΒΕΤΑ ΧΡΗΜΑΤΙΣΤΗΡΙΑΚΗ Α.Ε.Π.Ε.Υ.	15/02/2021
ΤΡΑΠΕΖΑ ΟΡΤΙΜΑ BANK Α.Ε.	03/04/2023
ΓΕΚ ΤΕΡΝΑ (ΚΟ)	Κύρια Αγορά
ΒΕΤΑ ΧΡΗΜΑΤΙΣΤΗΡΙΑΚΗ Α.Ε.Π.Ε.Υ.	08/03/2021
EUROBANK EQUITIES ΜΟΝΟΠΡΟΣΩΠΗ Α.Ε.Π.Ε.Υ.	24/05/2021
ΠΕΙΡΑΙΩΣ ΜΟΝΟΠΡΟΣΩΠΗ Α.Ε.Π.Ε.Υ.	29/08/2019

Πίνακας Μετοχών Υπό Ειδική Διαπραγμάτευση

Χρεόγραφο	Κατηγορία Διαπραγμάτευσης
Ειδικός Διαπραγματευτής	Έναρξη Ειδικής Διαπραγμάτευσης
ΔΕΗ (ΚΟ)	Κύρια Αγορά
ΒΕΤΑ ΧΡΗΜΑΤΙΣΤΗΡΙΑΚΗ Α.Ε.Π.Ε.Υ.	01/02/2021
ΕΥΡΟΒΑΝΚ ΕQUITIES ΜΟΝΟΠΡΟΣΩΠΗ Α.Ε.Π.Ε.Υ.	22/10/2006
GREENPOST TRADING EUROPE LTD	12/06/2023
MERIT ΧΡΗΜΑΤΙΣΤΗΡΙΑΚΗ Α.Ε.Π.Ε.Υ.	06/11/2017
ΑΛΦΑ FINANCE ΜΟΝΟΠΡΟΣΩΠΗ ΑΕΠΕΥ	09/01/2006
ΕΘΝΙΚΗ ΧΡΗΜΑΤΙΣΤΗΡΙΑΚΗ ΜΟΝΟΠΡΟΣΩΠΗ ΑΕΠΕΥ	02/01/1900
ΕΛΛΗΝΟΑΜΕΡΙΚΑΝΙΚΗ ΧΡΗΜΑΤΙΣΤΗΡΙΑΚΗ ΑΕΠΕΥ	01/09/2014
ΠΕΙΡΑΙΩΣ ΜΟΝΟΠΡΟΣΩΠΗ Α.Ε.Π.Ε.Υ.	28/09/2009
ΕΘΝΙΚΗ ΤΡΑΠΕΖΑ (ΚΟ)	Κύρια Αγορά
ΕΥΡΟΒΑΝΚ ΕQUITIES ΜΟΝΟΠΡΟΣΩΠΗ Α.Ε.Π.Ε.Υ.	22/10/2006
GREENPOST TRADING EUROPE LTD	12/06/2023
MERIT ΧΡΗΜΑΤΙΣΤΗΡΙΑΚΗ Α.Ε.Π.Ε.Υ.	03/09/2012
ΑΛΦΑ FINANCE ΜΟΝΟΠΡΟΣΩΠΗ ΑΕΠΕΥ	09/01/2006
ΕΘΝΙΚΗ ΧΡΗΜΑΤΙΣΤΗΡΙΑΚΗ ΜΟΝΟΠΡΟΣΩΠΗ ΑΕΠΕΥ	02/01/1900
ΕΛΛΗΝΟΑΜΕΡΙΚΑΝΙΚΗ ΧΡΗΜΑΤΙΣΤΗΡΙΑΚΗ ΑΕΠΕΥ	25/07/2014
ΛΕΩΝ ΔΕΠΟΛΑΣ ΧΡΗΜΑΤΙΣΤΗΡΙΑΚΗ Α.Ε.Π.Ε.Υ.	20/05/2015
ΠΕΙΡΑΙΩΣ ΜΟΝΟΠΡΟΣΩΠΗ Α.Ε.Π.Ε.Υ.	08/09/2008
ΕΚΤΕΡ (ΚΟ)	Κύρια Αγορά
ΒΕΤΑ ΧΡΗΜΑΤΙΣΤΗΡΙΑΚΗ Α.Ε.Π.Ε.Υ.	26/09/2022
ΕΥΡΟΒΑΝΚ ΕQUITIES ΜΟΝΟΠΡΟΣΩΠΗ Α.Ε.Π.Ε.Υ.	16/10/2017
ΛΕΩΝ ΔΕΠΟΛΑΣ ΧΡΗΜΑΤΙΣΤΗΡΙΑΚΗ Α.Ε.Π.Ε.Υ.	21/05/2018
ΕΛΑΣΤΡΟΝ (ΚΟ)	Κύρια Αγορά
ΛΕΩΝ ΔΕΠΟΛΑΣ ΧΡΗΜΑΤΙΣΤΗΡΙΑΚΗ Α.Ε.Π.Ε.Υ.	20/02/2017
ΕΒΑΛΧΑΛΚΟΡ (ΚΟ)	Κύρια Αγορά
ΒΕΤΑ ΧΡΗΜΑΤΙΣΤΗΡΙΑΚΗ Α.Ε.Π.Ε.Υ.	09/01/2023
ΕΥΡΟΒΑΝΚ ΕQUITIES ΜΟΝΟΠΡΟΣΩΠΗ Α.Ε.Π.Ε.Υ.	07/05/2018
ΑΛΦΑ FINANCE ΜΟΝΟΠΡΟΣΩΠΗ ΑΕΠΕΥ	07/05/2018
ΕΛΛΑΚΤΩΡ (ΚΟ)	Κύρια Αγορά
ΕΥΡΟΒΑΝΚ ΕQUITIES ΜΟΝΟΠΡΟΣΩΠΗ Α.Ε.Π.Ε.Υ.	01/06/2012
ΕΥΡΟΧΧ ΧΡΗΜΑΤΙΣΤΗΡΙΑΚΗ Α.Ε.Π.Ε.Υ.	24/09/2018
ΑΛΦΑ FINANCE ΜΟΝΟΠΡΟΣΩΠΗ ΑΕΠΕΥ	18/03/2019
ΕΘΝΙΚΗ ΧΡΗΜΑΤΙΣΤΗΡΙΑΚΗ ΜΟΝΟΠΡΟΣΩΠΗ ΑΕΠΕΥ	02/01/1900
ΠΕΙΡΑΙΩΣ ΜΟΝΟΠΡΟΣΩΠΗ Α.Ε.Π.Ε.Υ.	22/10/2018
ΕΛΛΗΝ ΧΡΗΜΑΤΙΣΤΗΡΙΑ-Χ.Α. (ΚΟ)	Κύρια Αγορά
ΕΘΝΙΚΗ ΧΡΗΜΑΤΙΣΤΗΡΙΑΚΗ ΜΟΝΟΠΡΟΣΩΠΗ ΑΕΠΕΥ	02/01/1900
ΕΛΛΗΝΟΑΜΕΡΙΚΑΝΙΚΗ ΧΡΗΜΑΤΙΣΤΗΡΙΑΚΗ ΑΕΠΕΥ	01/09/2014
ΠΕΙΡΑΙΩΣ ΜΟΝΟΠΡΟΣΩΠΗ Α.Ε.Π.Ε.Υ.	04/05/2015
ΕΛΤΟΝ (ΚΟ)	Κύρια Αγορά
ΤΡΑΠΕΖΑ ΟΡΤΙΜΑ BANK Α.Ε.	30/01/2023
ΕΝΤΕΡΣΟΦΤ (ΚΟ)	Κύρια Αγορά
ΕΥΡΟΒΑΝΚ ΕQUITIES ΜΟΝΟΠΡΟΣΩΠΗ Α.Ε.Π.Ε.Υ.	22/06/2020
ΑΛΦΑ FINANCE ΜΟΝΟΠΡΟΣΩΠΗ ΑΕΠΕΥ	23/03/2023
ΕΥΔΑΠ (ΚΟ)	Κύρια Αγορά
ΕΥΡΟΒΑΝΚ ΕQUITIES ΜΟΝΟΠΡΟΣΩΠΗ Α.Ε.Π.Ε.Υ.	10/06/2019
ΑΛΦΑ FINANCE ΜΟΝΟΠΡΟΣΩΠΗ ΑΕΠΕΥ	27/01/2020
ΕΥΡΩΣΥΜΒΟΥΛΟΙ (ΚΟ)	Κύρια Αγορά
ΤΡΑΠΕΖΑ ΟΡΤΙΜΑ BANK Α.Ε.	01/02/2023
ΙΝΤΕΡΓΟΥΝΤ-ΞΥΛΕΜΠΟΡΙΑ (ΚΟ)	Κύρια Αγορά
ΕΥΡΟΒΑΝΚ ΕQUITIES ΜΟΝΟΠΡΟΣΩΠΗ Α.Ε.Π.Ε.Υ.	05/07/2021
ΠΑΝΤΕΛΑΚΗΣ ΧΡΗΜΑΤΙΣΤΗΡΙΑΚΗ Α.Ε.Π.Ε.Υ.	01/07/2021
ΙΝΤΕΡΛΑΪΦ (ΚΟ)	Κύρια Αγορά
ΒΕΤΑ ΧΡΗΜΑΤΙΣΤΗΡΙΑΚΗ Α.Ε.Π.Ε.Υ.	24/10/2022
ΚΛΟΥΚΙΝΑΣ - ΛΑΠΠΑΣ (ΚΟ)	Κύρια Αγορά
ΤΡΑΠΕΖΑ ΟΡΤΙΜΑ BANK Α.Ε.	02/01/2023
ΚΡΙ - ΚΡΙ (ΚΟ)	Κύρια Αγορά
ΕΥΡΟΒΑΝΚ ΕQUITIES ΜΟΝΟΠΡΟΣΩΠΗ Α.Ε.Π.Ε.Υ.	07/05/2018
ΛΕΩΝ ΔΕΠΟΛΑΣ ΧΡΗΜΑΤΙΣΤΗΡΙΑΚΗ Α.Ε.Π.Ε.Υ.	16/01/2017
ΠΕΙΡΑΙΩΣ ΜΟΝΟΠΡΟΣΩΠΗ Α.Ε.Π.Ε.Υ.	11/12/2023
ΛΑΜΨΑ (ΚΟ)	Κύρια Αγορά
ΛΕΩΝ ΔΕΠΟΛΑΣ ΧΡΗΜΑΤΙΣΤΗΡΙΑΚΗ Α.Ε.Π.Ε.Υ.	16/01/2017
ΜΟΤΟΔΥΝΑΜΙΚΗ (ΚΟ)	Κύρια Αγορά
ΤΡΑΠΕΖΑ ΟΡΤΙΜΑ BANK Α.Ε.	25/08/2023

Πίνακας Μετοχών Υπό Ειδική Διαπραγμάτευση

Χρεόγραφο	Κατηγορία Διαπραγμάτευσης
Ειδικός Διαπραγματευτής	Εναρξη Ειδικής Διαπραγμάτευσης
ΜΟΤΟΡ ΟΙΛ (ΚΟ)	Κύρια Αγορά
ΒΕΤΑ ΧΡΗΜΑΤΙΣΤΗΡΙΑΚΗ Α.Ε.Π.Ε.Υ.	08/03/2021
EUROBANK EQUITIES ΜΟΝΟΠΡΟΣΩΠΗ Α.Ε.Π.Ε.Υ.	22/10/2006
GREENPOST TRADING EUROPE LTD	12/06/2023
MERIT ΧΡΗΜΑΤΙΣΤΗΡΙΑΚΗ Α.Ε.Π.Ε.Υ.	25/02/2019
ΕΘΝΙΚΗ ΧΡΗΜΑΤΙΣΤΗΡΙΑΚΗ ΜΟΝΟΠΡΟΣΩΠΗ ΑΕΠΕΥ	02/01/1900
ΛΕΩΝ ΔΕΠΟΛΑΣ ΧΡΗΜΑΤΙΣΤΗΡΙΑΚΗ Α.Ε.Π.Ε.Υ.	01/04/2019
ΠΕΙΡΑΙΩΣ ΜΟΝΟΠΡΟΣΩΠΗ Α.Ε.Π.Ε.Υ.	04/05/2015
ΜΠΛΕ ΚΕΔΡΟΣ (ΚΟ)	Κύρια Αγορά
ΤΡΑΠΕΖΑ ΟΡΤΙΜΑ BANK Α.Ε.	08/11/2023
ΤΡΑΠΕΖΑ ΟΡΤΙΜΑ BANK Α.Ε.	16/10/2023
ΜΥΤΙΛΗΝΑΙΟΣ (ΚΟ)	Κύρια Αγορά
ΒΕΤΑ ΧΡΗΜΑΤΙΣΤΗΡΙΑΚΗ Α.Ε.Π.Ε.Υ.	11/04/2022
EUROBANK EQUITIES ΜΟΝΟΠΡΟΣΩΠΗ Α.Ε.Π.Ε.Υ.	20/09/2017
GREENPOST TRADING EUROPE LTD	12/06/2023
MERIT ΧΡΗΜΑΤΙΣΤΗΡΙΑΚΗ Α.Ε.Π.Ε.Υ.	25/02/2019
ΑΛΦΑ FINANCE ΜΟΝΟΠΡΟΣΩΠΗ ΑΕΠΕΥ	15/04/2019
ΕΘΝΙΚΗ ΧΡΗΜΑΤΙΣΤΗΡΙΑΚΗ ΜΟΝΟΠΡΟΣΩΠΗ ΑΕΠΕΥ	02/01/1900
ΠΕΙΡΑΙΩΣ ΜΟΝΟΠΡΟΣΩΠΗ Α.Ε.Π.Ε.Υ.	04/05/2015
ΟΛΠ (ΚΟ)	Κύρια Αγορά
EUROBANK EQUITIES ΜΟΝΟΠΡΟΣΩΠΗ Α.Ε.Π.Ε.Υ.	06/02/2019
ΟΠΑΠ (ΚΟ)	Κύρια Αγορά
ΒΕΤΑ ΧΡΗΜΑΤΙΣΤΗΡΙΑΚΗ Α.Ε.Π.Ε.Υ.	11/04/2022
EUROBANK EQUITIES ΜΟΝΟΠΡΟΣΩΠΗ Α.Ε.Π.Ε.Υ.	22/10/2006
GREENPOST TRADING EUROPE LTD	12/06/2023
MERIT ΧΡΗΜΑΤΙΣΤΗΡΙΑΚΗ Α.Ε.Π.Ε.Υ.	20/03/2017
ΑΛΦΑ FINANCE ΜΟΝΟΠΡΟΣΩΠΗ ΑΕΠΕΥ	09/01/2006
ΕΘΝΙΚΗ ΧΡΗΜΑΤΙΣΤΗΡΙΑΚΗ ΜΟΝΟΠΡΟΣΩΠΗ ΑΕΠΕΥ	02/01/1900
ΕΛΛΗΝΟΑΜΕΡΙΚΑΝΙΚΗ ΧΡΗΜΑΤΙΣΤΗΡΙΑΚΗ ΑΕΠΕΥ	25/07/2014
ΠΕΙΡΑΙΩΣ ΜΟΝΟΠΡΟΣΩΠΗ Α.Ε.Π.Ε.Υ.	04/05/2015
ΟΤΕ (ΚΟ)	Κύρια Αγορά
ΒΕΤΑ ΧΡΗΜΑΤΙΣΤΗΡΙΑΚΗ Α.Ε.Π.Ε.Υ.	11/04/2022
EUROBANK EQUITIES ΜΟΝΟΠΡΟΣΩΠΗ Α.Ε.Π.Ε.Υ.	22/10/2006
GREENPOST TRADING EUROPE LTD	12/06/2023
MERIT ΧΡΗΜΑΤΙΣΤΗΡΙΑΚΗ Α.Ε.Π.Ε.Υ.	20/03/2017
ΑΛΦΑ FINANCE ΜΟΝΟΠΡΟΣΩΠΗ ΑΕΠΕΥ	09/01/2006
ΕΘΝΙΚΗ ΧΡΗΜΑΤΙΣΤΗΡΙΑΚΗ ΜΟΝΟΠΡΟΣΩΠΗ ΑΕΠΕΥ	02/01/1900
ΕΛΛΗΝΟΑΜΕΡΙΚΑΝΙΚΗ ΧΡΗΜΑΤΙΣΤΗΡΙΑΚΗ ΑΕΠΕΥ	25/07/2014
ΛΕΩΝ ΔΕΠΟΛΑΣ ΧΡΗΜΑΤΙΣΤΗΡΙΑΚΗ Α.Ε.Π.Ε.Υ.	20/04/2015
ΠΕΙΡΑΙΩΣ ΜΟΝΟΠΡΟΣΩΠΗ Α.Ε.Π.Ε.Υ.	08/09/2008
ΠΑΠΟΥΤΣΑΝΗΣ (ΚΟ)	Κύρια Αγορά
ΒΕΤΑ ΧΡΗΜΑΤΙΣΤΗΡΙΑΚΗ Α.Ε.Π.Ε.Υ.	25/11/2013
ΑΛΦΑ FINANCE ΜΟΝΟΠΡΟΣΩΠΗ ΑΕΠΕΥ	19/11/2018
ΠΕΙΡΑΙΩΣ FINANCIAL HOLD (ΚΟ)	Κύρια Αγορά
EUROBANK EQUITIES ΜΟΝΟΠΡΟΣΩΠΗ Α.Ε.Π.Ε.Υ.	22/10/2006
EUROXX ΧΡΗΜΑΤΙΣΤΗΡΙΑΚΗ Α.Ε.Π.Ε.Υ.	15/02/2016
GREENPOST TRADING EUROPE LTD	12/06/2023
MERIT ΧΡΗΜΑΤΙΣΤΗΡΙΑΚΗ Α.Ε.Π.Ε.Υ.	16/09/2013
ΑΛΦΑ FINANCE ΜΟΝΟΠΡΟΣΩΠΗ ΑΕΠΕΥ	15/04/2019
ΕΘΝΙΚΗ ΧΡΗΜΑΤΙΣΤΗΡΙΑΚΗ ΜΟΝΟΠΡΟΣΩΠΗ ΑΕΠΕΥ	02/01/1900
ΕΛΛΗΝΟΑΜΕΡΙΚΑΝΙΚΗ ΧΡΗΜΑΤΙΣΤΗΡΙΑΚΗ ΑΕΠΕΥ	25/07/2014
ΛΕΩΝ ΔΕΠΟΛΑΣ ΧΡΗΜΑΤΙΣΤΗΡΙΑΚΗ Α.Ε.Π.Ε.Υ.	30/11/2018
ΠΕΙΡΑΙΩΣ ΜΟΝΟΠΡΟΣΩΠΗ Α.Ε.Π.Ε.Υ.	16/02/2009
ΠΕΤΡΟΠΟΥΛΟΣ ΠΕΤΡΟΣ (ΚΟ)	Κύρια Αγορά
EUROBANK EQUITIES ΜΟΝΟΠΡΟΣΩΠΗ Α.Ε.Π.Ε.Υ.	01/04/2019
ΠΑΝΤΕΛΑΚΗΣ ΧΡΗΜΑΤΙΣΤΗΡΙΑΚΗ Α.Ε.Π.Ε.Υ.	16/03/2020
ΠΛΑΣΤΙΚΑ ΘΡΑΚΗΣ (ΚΟ)	Κύρια Αγορά
EUROBANK EQUITIES ΜΟΝΟΠΡΟΣΩΠΗ Α.Ε.Π.Ε.Υ.	26/03/2018
ΑΛΦΑ FINANCE ΜΟΝΟΠΡΟΣΩΠΗ ΑΕΠΕΥ	26/03/2018
ΡΕΒΟΪΑ (ΚΟ)	Κύρια Αγορά
ΒΕΤΑ ΧΡΗΜΑΤΙΣΤΗΡΙΑΚΗ Α.Ε.Π.Ε.Υ.	26/06/2023
ΣΑΡΑΝΤΗΣ ΓΡ. (ΚΟ)	Κύρια Αγορά
ΒΕΤΑ ΧΡΗΜΑΤΙΣΤΗΡΙΑΚΗ Α.Ε.Π.Ε.Υ.	14/05/2012
EUROBANK EQUITIES ΜΟΝΟΠΡΟΣΩΠΗ Α.Ε.Π.Ε.Υ.	24/10/2016
ΣΙΔΜΑ ΜΕΤΑΛΛΟΥΡΓΙΚΗ (ΚΟ)	Κύρια Αγορά
ΤΡΑΠΕΖΑ ΟΡΤΙΜΑ BANK Α.Ε.	25/05/2023
ΤΕΡΝΑ ΕΝΕΡΓΕΙΑΚΗ (ΚΟ)	Κύρια Αγορά
EUROBANK EQUITIES ΜΟΝΟΠΡΟΣΩΠΗ Α.Ε.Π.Ε.Υ.	24/05/2021
ΠΕΙΡΑΙΩΣ ΜΟΝΟΠΡΟΣΩΠΗ Α.Ε.Π.Ε.Υ.	09/12/2019

Πίνακας Μετοχών Υπό Ειδική Διαπραγμάτευση

Χρεόγραφο	Κατηγορία Διαπραγμάτευσης
Ειδικός Διαπραγματευτής	Έναρξη Ειδικής Διαπραγμάτευσης
ΤΕΧΝΙΚΗ ΟΛΥΜΠΙΑΚΗ (ΚΟ)	Κύρια Αγορά
ΤΡΑΠΕΖΑ ΟΡΤΙΜΑ BANK Α.Ε.	05/07/2023
ΤΖΙΡΑΚΙΑΝ ΠΡΟΦΙΛ (ΚΟ)	Κύρια Αγορά
ΛΕΩΝ ΔΕΠΟΛΑΣ ΧΡΗΜΑΤΙΣΤΗΡΙΑΚΗ Α.Ε.Π.Ε.Υ.	19/07/2021
ΤΡΑΠΕΖΑ ΟΡΤΙΜΑ BANK (ΚΟ)	Κύρια Αγορά
EUROBANK EQUITIES ΜΟΝΟΠΡΟΣΩΠΗ Α.Ε.Π.Ε.Υ.	11/12/2023
ΑΛΦΑ FINANCE ΜΟΝΟΠΡΟΣΩΠΗ ΑΕΠΕΥ	12/12/2023
ΤΡΑΠΕΖΑ ΟΡΤΙΜΑ BANK Α.Ε.	06/11/2023

Γνωστοποιήσεις Συναλλαγών - Κατάλογος Υπόχρεων Προσώπων

Ημερομηνία Υποβολής [1]	Επωνυμία	Λόγος Υποβολής [2]	Υπόχρεος	Ιδιότητα Υποχρέου	Σχέση με τον Υπόχρεο	Ημερομηνία Συναλλαγής	Αγορά	Όγκος Συναλλαγών	Αξία Συναλλαγών	Φύση Συναλλαγής [3]	Είδος Χρηματικού μέσου	Παρατηρήσεις [4]
04/01/2024	ALPHA ΥΠΗΡΕΣΙΩΝ ΚΑΙ ΣΥΜΜΕΤΟΧΩΝ ΑΝΩΝΥΜΗ ΕΤΑΙΡΕΙΑ	A	ΜΕΛΙΣΣΑ ΦΡΑΓΚΙΣΚΗ	Γεν.Διευθυντής	Ο ίδιος	29/12/2023	ΑΞΙΩΝ ΧΑ	137,579	205,460.00	Π	Μετοχή	1
04/01/2024	EUROBANK ERGASIAS ΥΠΗΡΕΣΙΩΝ ΚΑΙ ΣΥΜΜΕΤΟΧΩΝ Α.Ε.	B	ΒΑΣΙΛΕΙΟΥ ΚΩΝΣΤΑΝΤΙΝΟΣ	Μέλος ΔΣ Εκτελεστικό	Συνδεδόμενο Νομικό Πρόσωπο	29/12/2023	ΠΑΡΑΓΩΓΩΝ ΧΑ	396	64,988.00	Π	Παράγωγο	1
04/01/2024	EUROBANK ERGASIAS ΥΠΗΡΕΣΙΩΝ ΚΑΙ ΣΥΜΜΕΤΟΧΩΝ Α.Ε.	B	ΒΑΣΙΛΕΙΟΥ ΚΩΝΣΤΑΝΤΙΝΟΣ	Μέλος ΔΣ Εκτελεστικό	Συνδεδόμενο Νομικό Πρόσωπο	29/12/2023	ΑΞΙΩΝ ΧΑ	30,807	49,750.13	Π	Μετοχή	1
04/01/2024	EUROBANK ERGASIAS ΥΠΗΡΕΣΙΩΝ ΚΑΙ ΣΥΜΜΕΤΟΧΩΝ Α.Ε.	B	ΒΑΣΙΛΕΙΟΥ ΚΩΝΣΤΑΝΤΙΝΟΣ	Μέλος ΔΣ Εκτελεστικό	Συνδεδόμενο Νομικό Πρόσωπο	29/12/2023	ΑΞΙΩΝ ΧΑ	202,531	326,118.13	Π	Μετοχή	1
04/01/2024	EUROBANK ERGASIAS ΥΠΗΡΕΣΙΩΝ ΚΑΙ ΣΥΜΜΕΤΟΧΩΝ Α.Ε.	B	ΒΑΣΙΛΕΙΟΥ ΚΩΝΣΤΑΝΤΙΝΟΣ	Μέλος ΔΣ Εκτελεστικό	Συνδεδόμενο Νομικό Πρόσωπο	29/12/2023	ΑΞΙΩΝ ΧΑ	230,521	371,900.75	A	Μετοχή	1
04/01/2024	EUROBANK ERGASIAS ΥΠΗΡΕΣΙΩΝ ΚΑΙ ΣΥΜΜΕΤΟΧΩΝ Α.Ε.	B	ΒΑΣΙΛΕΙΟΥ ΚΩΝΣΤΑΝΤΙΝΟΣ	Μέλος ΔΣ Εκτελεστικό	Συνδεδόμενο Νομικό Πρόσωπο	29/12/2023	ΑΞΙΩΝ ΧΑ	30,807	49,604.42	A	Μετοχή	1
04/01/2024	EUROBANK ERGASIAS ΥΠΗΡΕΣΙΩΝ ΚΑΙ ΣΥΜΜΕΤΟΧΩΝ Α.Ε.	B	ΒΑΣΙΛΕΙΟΥ ΚΩΝΣΤΑΝΤΙΝΟΣ	Μέλος ΔΣ Εκτελεστικό	Συνδεδόμενο Νομικό Πρόσωπο	02/01/2024	ΑΞΙΩΝ ΧΑ	22,844	37,417.67	Π	Μετοχή	1
04/01/2024	EUROBANK ERGASIAS ΥΠΗΡΕΣΙΩΝ ΚΑΙ ΣΥΜΜΕΤΟΧΩΝ Α.Ε.	B	ΒΑΣΙΛΕΙΟΥ ΚΩΝΣΤΑΝΤΙΝΟΣ	Μέλος ΔΣ Εκτελεστικό	Συνδεδόμενο Νομικό Πρόσωπο	02/01/2024	ΑΞΙΩΝ ΧΑ	22,844	37,232.60	A	Μετοχή	1
04/01/2024	EUROBANK ERGASIAS ΥΠΗΡΕΣΙΩΝ ΚΑΙ ΣΥΜΜΕΤΟΧΩΝ Α.Ε.	B	ΒΑΣΙΛΕΙΟΥ ΚΩΝΣΤΑΝΤΙΝΟΣ	Μέλος ΔΣ Εκτελεστικό	Συνδεδόμενο Νομικό Πρόσωπο	03/01/2024	ΠΑΡΑΓΩΓΩΝ ΧΑ	9	1,458.00	Π	Παράγωγο	1
04/01/2024	EUROBANK ERGASIAS ΥΠΗΡΕΣΙΩΝ ΚΑΙ ΣΥΜΜΕΤΟΧΩΝ Α.Ε.	B	ΒΑΣΙΛΕΙΟΥ ΚΩΝΣΤΑΝΤΙΝΟΣ	Μέλος ΔΣ Εκτελεστικό	Συνδεδόμενο Νομικό Πρόσωπο	03/01/2024	ΑΞΙΩΝ ΧΑ	15,749	25,390.26	Π	Μετοχή	1
04/01/2024	EUROBANK ERGASIAS ΥΠΗΡΕΣΙΩΝ ΚΑΙ ΣΥΜΜΕΤΟΧΩΝ Α.Ε.	B	ΒΑΣΙΛΕΙΟΥ ΚΩΝΣΤΑΝΤΙΝΟΣ	Μέλος ΔΣ Εκτελεστικό	Συνδεδόμενο Νομικό Πρόσωπο	03/01/2024	ΑΞΙΩΝ ΧΑ	20,679	33,420.19	Π	Μετοχή	1
04/01/2024	EUROBANK ERGASIAS ΥΠΗΡΕΣΙΩΝ ΚΑΙ ΣΥΜΜΕΤΟΧΩΝ Α.Ε.	B	ΒΑΣΙΛΕΙΟΥ ΚΩΝΣΤΑΝΤΙΝΟΣ	Μέλος ΔΣ Εκτελεστικό	Συνδεδόμενο Νομικό Πρόσωπο	03/01/2024	ΑΞΙΩΝ ΧΑ	20,900	33,689.45	A	Μετοχή	1
04/01/2024	EUROBANK ERGASIAS ΥΠΗΡΕΣΙΩΝ ΚΑΙ ΣΥΜΜΕΤΟΧΩΝ Α.Ε.	B	ΒΑΣΙΛΕΙΟΥ ΚΩΝΣΤΑΝΤΙΝΟΣ	Μέλος ΔΣ Εκτελεστικό	Συνδεδόμενο Νομικό Πρόσωπο	03/01/2024	ΑΞΙΩΝ ΧΑ	20,679	33,307.40	A	Μετοχή	1

Σημειώσεις Γνωστοποιήσεων Συναλλαγών

Για περισσότερες πληροφορίες επί των γνωστοποιήσεων συναλλαγών επισκεφτείτε την ιστοσελίδα <http://athexgroup.gr/el/web/guest/companies-info-trade-notifications>

[1] - Η Ημερομηνία Υποβολής αφορά την Ημερομηνία που η Γνωστοποίηση παρελήφθη από το Χ.Α.

[2] - Λόγος Υποβολής: Α: Πρόσωπο που ασκεί Διευθυντικά καθήκοντα, Β: Πρόσωπο που έχει στενό δεσμό με πρόσωπο που ασκεί Διευθυντικά καθήκοντα.

[3] - Φύση Συναλλαγής: Α: Αγορά, Π: Πώληση.

[4] - Παρατηρήσεις: 1 - Λόγος Συμμετοχής σε ΑΜΚ, 2 - Λόγος Εξάσκησης Δικαιώματος Προαίρεσης αγοράς μετοχών που παρέχεται στο προσωπικό, 3 - Λόγος Δωρεάς, 4 - Λόγος Συγχώνευσης ή Διάσπασης κλπ, 5 - Λόγος Μετατροπής ή Ανταλλαγής Ομολογιών, 6 - Ανταλλαγή λόγου Προαιρετικής Δημόσιας Πρότασης.

Υποκείμενη Αγορά				Αγορά Παραγώγων													
Ανωτ Τιμή	Κατωτ Τιμή	Τιμή κλεισ.	Μεταβ.	Μήνας Παράδοσης	Ανοιγμα	Ανωτ Τιμή	Κατωτ Τιμή	Τελ Τιμή	Τιμή κλεισ.	Τελευταία ζήτηση	Τελευταία προσφορά	Τιμή Εκκαθάρισης	Υψηλό ζωής	Χαμηλό ζωής	Πράξεις	Όγκος	Ανοικτές θέσεις
FTSE/X.A. Large Cap				(Μονάδα Διαπραγμάτευσης: 1 Μονάδα Δείκτη x 2€, Χρηματικός Διακανονισμός)													
3,169.01	3,142.36	3,167.24	0.75%	Ιανουάριος 2024	3,147.00	3,169.50	3,146.00	3,169.00	3,169.00	---	---		3,181.75	---	120	688	3,524
				Φεβρουάριος 2024	3,162.00	3,172.50	3,153.25	3,165.75	3,165.75	---	---		3,176.75	---	16	178	221
				Μάρτιος 2024	---	---	---	---	3,156.25	---	---		---	---	---	---	---
				Ιούνιος 2024	---	---	---	---	3,173.25	---	---		---	---	---	---	---
				Σεπτέμβριος 2024	---	---	---	---	3,189.25	---	---		---	---	---	---	---
				Δεκέμβριος 2024	---	---	---	---	3,205.25	---	---		---	---	---	---	---
FTSE/X.A. Τράπεζες				(Μονάδα Διαπραγμάτευσης: 1 Μονάδα Δείκτη x 15€, Χρηματικός Διακανονισμός)													
1,077.55	1,057.67	1,077.55	1.74%	Μάρτιος 2024	1,078.75	1,078.75	1,078.75	1,078.75	1,078.75	---	---		1,104.50	---	1	5	1,327
				Ιούνιος 2024	---	---	---	---	1,069.00	---	---		---	---	---	---	---
				Σεπτέμβριος 2024	---	---	---	---	1,074.50	---	---		---	---	---	---	---
				Δεκέμβριος 2024	---	---	---	---	1,079.75	---	---		---	---	---	---	---
MSCI GREECE REBASED				(Μονάδα Διαπραγμάτευσης: 1 Μονάδα Δείκτη x 2€, Χρηματικός Διακανονισμός)													
5,063.91	5,005.44	5,063.91	1.01%	Ιανουάριος 2024	---	---	---	---	4,982.00	---	---		5,079.00	---	---	---	83
				Φεβρουάριος 2024	---	---	---	---	5,025.50	---	---		---	---	---	---	---
				Μάρτιος 2024	---	---	---	---	5,033.25	---	---		---	---	---	---	---
				Απρίλιος 2024	---	---	---	---	5,043.00	---	---		---	---	---	---	---
				Μάιος 2024	---	---	---	---	5,050.75	---	---		---	---	---	---	---
				Ιούνιος 2024	---	---	---	---	5,060.50	---	---		---	---	---	---	---
				Σεπτέμβριος 2024	---	---	---	---	5,086.00	---	---		---	---	---	---	---
				Δεκέμβριος 2024	---	---	---	---	5,111.25	---	---		---	---	---	---	---

Σημειώσεις Παραγώγων

Τις τιμές εκκαθάρισης και τις τελικές ανοικτές θέσεις μπορείτε να τις ανακτήσετε στο ακόλουθο path <http://www.helex.gr/el/web/guest/statistics-end-of-day-derivatives>

Υποκείμενη Αγορά				Αγορά Παραγώγων													
Ανωτ Τιμή	Κατωτ Τιμή	Τιμή κλεισ.	Μεταβ.	Μήνας Παράδοσης	Άνοιγμα	Ανωτ Τιμή	Κατωτ Τιμή	Τελ Τιμή	Τιμή κλεισ.	Τελευταία ζήτηση	Τελευταία προσφορά	Τιμή Εκκαθάρισης*	Υψηλό ζωής	Χαμηλό ζωής	Πράξεις	Όγκος	Ανοικτές θέσεις
(Μέγεθος Συμβολαίου: 100 Χρεόγραφα, Φυσική Παράδοση)																	
ALPHA ΥΠΗΡΕΣΙΩΝ ΣΥΜΜ (ΚΟ)				Μάρτιος 2024	1.56	1.57	1.54	1.57	1.57	---	---	---	1.61	---	90	3,076	160,896
1.559	1.531	1.555	0.74%	Ιούνιος 2024	---	---	---	---	1.52	---	---	---	1.47	---	---	---	---
				Σεπτέμβριος 2024	---	---	---	---	1.57	---	---	---	---	---	---	---	---
				Δεκέμβριος 2024	---	---	---	---	1.57	---	---	---	---	---	---	---	---
(Μέγεθος Συμβολαίου: 100 Χρεόγραφα, Φυσική Παράδοση)																	
AUTOHELLAS (ΚΟ)				Μάρτιος 2024	12.98	13.00	12.98	13.00	13.00	---	---	---	13.46	---	4	11	241
13.08	12.84	12.92	-0.77%	Ιούνιος 2024	---	---	---	---	13.14	---	---	---	---	---	---	---	---
				Σεπτέμβριος 2024	---	---	---	---	13.21	---	---	---	---	---	---	---	---
				Δεκέμβριος 2024	---	---	---	---	13.27	---	---	---	---	---	---	---	---
(Μέγεθος Συμβολαίου: 100 Χρεόγραφα, Φυσική Παράδοση)																	
CENERGY HOLDINGS (ΚΑ)				Μάρτιος 2024	---	---	---	---	7.14	---	---	---	7.25	---	---	---	5,029
7.1	7.04	7.05	-0.70%	Ιούνιος 2024	---	---	---	---	7.17	---	---	---	---	---	---	---	---
				Σεπτέμβριος 2024	---	---	---	---	7.20	---	---	---	---	---	---	---	---
				Δεκέμβριος 2024	---	---	---	---	7.24	---	---	---	---	---	---	---	---
(Μέγεθος Συμβολαίου: 100 Χρεόγραφα, Φυσική Παράδοση)																	
COCA-COLA HBC AG (ΚΟ)				Μάρτιος 2024	26.85	26.85	26.85	26.85	26.85	---	---	---	27.24	---	1	1	284
26.9	26.45	26.48	-0.56%	Ιούνιος 2024	---	---	---	---	26.88	---	---	---	---	---	---	---	---
				Σεπτέμβριος 2024	---	---	---	---	27.02	---	---	---	---	---	---	---	---
				Δεκέμβριος 2024	---	---	---	---	27.15	---	---	---	---	---	---	---	---
(Μέγεθος Συμβολαίου: 100 Χρεόγραφα, Φυσική Παράδοση)																	
EUROBANK HOLDINGS (ΚΟ)				Μάρτιος 2024	1.62	1.65	1.61	1.65	1.65	---	---	---	1.71	---	26	479	25,683
1.6295	1.6025	1.626	1.31%	Ιούνιος 2024	---	---	---	---	1.62	---	---	---	---	---	---	---	---
				Σεπτέμβριος 2024	---	---	---	---	1.63	---	---	---	---	---	---	---	---
				Δεκέμβριος 2024	---	---	---	---	1.64	---	---	---	---	---	---	---	---
(Μέγεθος Συμβολαίου: 100 Χρεόγραφα, Φυσική Παράδοση)																	
FOURLIS ΣΥΜΜΕΤΟΧΩΝ (ΚΟ)				Μάρτιος 2024	4.25	4.36	4.25	4.30	4.30	---	---	---	4.36	---	15	50	955
4.33	4.075	4.3	4.24%	Ιούνιος 2024	---	---	---	---	4.16	---	---	---	---	---	---	---	---
				Σεπτέμβριος 2024	---	---	---	---	4.18	---	---	---	---	---	---	---	---
				Δεκέμβριος 2024	---	---	---	---	4.21	---	---	---	---	---	---	---	---
(Μέγεθος Συμβολαίου: 100 Χρεόγραφα, Φυσική Παράδοση)																	
HELLENIQ ENERGY (ΚΟ)				Μάρτιος 2024	7.15	7.23	7.13	7.20	7.20	---	---	---	7.88	---	59	243	5,741
7.42	7.31	7.42	1.64%	Ιούνιος 2024	---	---	---	---	7.37	---	---	---	---	---	---	---	---
				Σεπτέμβριος 2024	---	---	---	---	7.41	---	---	---	---	---	---	---	---
				Δεκέμβριος 2024	---	---	---	---	7.44	---	---	---	---	---	---	---	---

Σημειώσεις Παραγώγων

Τις τιμές εκκαθάρισης και τις τελικές ανοικτές θέσεις μπορείτε να τις ανακτήσετε στο ακόλουθο path <http://www.helex.gr/el/web/guest/statistics-end-of-day-derivatives>

Υποκείμενη Αγορά				Αγορά Παραγώγων										Ανοικτές θέσεις			
Ανωτ Τιμή	Κατωτ Τιμή	Τιμή κλεισ.	Μεταβ.	Μήνας Παράδοσης	Άνοιγμα	Ανωτ Τιμή	Κατωτ Τιμή	Τελ Τιμή	Τιμή κλεισ.	Τελευταία ζήτηση	Τελευταία προσφορά	Τιμή Εκκαθάρισης*	Υψηλό ζωής	Χαμηλό ζωής	Πράξεις	Όγκος	Ανοικτές θέσεις
(Μέγεθος Συμβολαίου: 100 Χρεόγραφα, Φυσική Παράδοση)																	
INTRACOM HOLDINGS (ΚΟ)				Μάρτιος 2024	3.22	3.36	3.18	3.29	3.29	---	---	---	3.57	---	63	197	6,160
				Ιούνιος 2024	---	---	---	---	3.33	---	---	---	---	---	---	---	---
				Σεπτέμβριος 2024	---	---	---	---	3.35	---	---	---	---	---	---	---	---
				Δεκέμβριος 2024	---	---	---	---	3.36	---	---	---	---	---	---	---	---
INTRAKAT (ΚΟ)				Μάρτιος 2024	4.78	4.90	4.73	4.90	4.90	---	---	---	4.90	---	191	1,252	7,396
				Ιούνιος 2024	---	---	---	---	4.84	---	---	---	---	---	---	---	---
				Σεπτέμβριος 2024	---	---	---	---	4.86	---	---	---	---	---	---	---	---
				Δεκέμβριος 2024	---	---	---	---	4.88	---	---	---	---	---	---	---	---
(Μέγεθος Συμβολαίου: 100 Χρεόγραφα, Φυσική Παράδοση)																	
JUMBO (ΚΟ)				Μάρτιος 2024	24.93	24.95	24.85	24.90	24.90	---	---	---	26.56	---	15	52	1,056
				Ιούνιος 2024	---	---	---	---	24.89	---	---	---	---	---	---	---	---
				Σεπτέμβριος 2024	---	---	---	---	25.02	---	---	---	---	---	---	---	---
				Δεκέμβριος 2024	---	---	---	---	25.14	---	---	---	---	---	---	---	---
(Μέγεθος Συμβολαίου: 100 Χρεόγραφα, Φυσική Παράδοση)																	
LAMDA DEVELOPMENT(ΚΟ)				Μάρτιος 2024	7.26	7.26	7.17	7.21	7.21	---	---	---	7.26	---	5	16	5,809
				Ιούνιος 2024	---	---	---	---	7.20	---	---	---	---	---	---	---	---
				Σεπτέμβριος 2024	---	---	---	---	7.23	---	---	---	---	---	---	---	---
				Δεκέμβριος 2024	---	---	---	---	7.27	---	---	---	---	---	---	---	---
(Μέγεθος Συμβολαίου: 100 Χρεόγραφα, Φυσική Παράδοση)																	
MIG (ΚΟ)				Μάρτιος 2024	4.69	4.76	4.69	4.76	4.76	---	---	---	5.30	---	3	15	75
				Ιούνιος 2024	---	---	---	---	4.88	---	---	---	---	---	---	---	---
				Σεπτέμβριος 2024	---	---	---	---	4.90	---	---	---	---	---	---	---	---
				Δεκέμβριος 2024	---	---	---	---	4.92	---	---	---	---	---	---	---	---
(Μέγεθος Συμβολαίου: 100 Χρεόγραφα, Φυσική Παράδοση)																	
QUEST ΣΥΜΜΕΤΟΧΩΝ (ΚΟ)				Μάρτιος 2024	5.58	5.58	5.58	5.58	5.58	---	---	---	5.67	---	1	2	51
				Ιούνιος 2024	---	---	---	---	5.55	---	---	---	---	---	---	---	---
				Σεπτέμβριος 2024	---	---	---	---	5.58	---	---	---	---	---	---	---	---
				Δεκέμβριος 2024	---	---	---	---	5.61	---	---	---	---	---	---	---	---
(Μέγεθος Συμβολαίου: 100 Χρεόγραφα, Φυσική Παράδοση)																	
TITAN CEMENT (ΚΑ)				Μάρτιος 2024	21.30	21.45	21.30	21.43	21.43	---	---	---	22.15	---	7	20	496
				Ιούνιος 2024	---	---	---	---	21.45	---	---	---	---	---	---	---	---
				Σεπτέμβριος 2024	---	---	---	---	21.56	---	---	---	---	---	---	---	---
				Δεκέμβριος 2024	---	---	---	---	21.67	---	---	---	---	---	---	---	---

Σημειώσεις Παραγώγων

Τις τιμές εκκαθάρισης και τις τελικές ανοικτές θέσεις μπορείτε να τις ανακτήσετε στο ακόλουθο path <http://www.helex.gr/el/web/guest/statistics-end-of-day-derivatives>

Υποκείμενη Αγορά				Αγορά Παραγώγων										Ανοικτές θέσεις			
Ανωτ Τιμή	Κατωτ Τιμή	Τιμή κλεισ.	Μεταβ.	Μήνας Παράδοσης	Άνοιγμα	Ανωτ Τιμή	Κατωτ Τιμή	Τελ Τιμή	Τιμή κλεισ.	Τελευταία ζήτηση	Τελευταία προσφορά	Τιμή Εκκαθάρισης*	Υψηλό ζωής	Χαμηλό ζωής	Πράξεις	Όγκος	Ανοικτές θέσεις
ΒΙΟΗΑΛCO SA/NV (ΚΑ)				(Μέγεθος Συμβολαίου: 100 Χρεόγραφα, Φυσική Παράδοση)													
5.68	5.53	5.65	2.17%	Μάρτιος 2024	5.74	5.74	5.65	5.71	5.71	---	---	---	5.74	---	46	129	4,487
				Ιούνιος 2024	---	---	---	---	5.58	---	---	---	---	---	---	---	---
				Σεπτέμβριος 2024	---	---	---	---	5.61	---	---	---	---	---	---	---	---
				Δεκέμβριος 2024	---	---	---	---	5.64	---	---	---	---	---	---	---	---
ΑΒΑΞ Α.Ε. (ΚΟ)				(Μέγεθος Συμβολαίου: 100 Χρεόγραφα, Φυσική Παράδοση)													
1.72	1.67	1.69	-1.52%	Μάρτιος 2024	1.68	1.72	1.68	1.71	1.71	---	---	---	1.96	---	15	28	1,177
				Ιούνιος 2024	---	---	---	---	1.73	---	---	---	---	---	---	---	---
				Σεπτέμβριος 2024	---	---	---	---	1.74	---	---	---	---	---	---	---	---
				Δεκέμβριος 2024	---	---	---	---	1.75	---	---	---	---	---	---	---	---
ΑΔΜΗ ΣΥΜΜΕΤΟΧΩΝ Α.Ε. (ΚΟ)				(Μέγεθος Συμβολαίου: 100 Χρεόγραφα, Φυσική Παράδοση)													
2.235	2.2	2.215	-0.67%	Μάρτιος 2024	2.23	2.25	2.22	2.24	2.24	---	---	---	2.35	---	15	165	23,275
				Ιούνιος 2024	---	---	---	---	2.25	---	---	---	---	---	---	---	---
				Σεπτέμβριος 2024	---	---	---	---	2.26	---	---	---	---	---	---	---	---
				Δεκέμβριος 2024	---	---	---	---	2.27	---	---	---	---	---	---	---	---
ΑΕΡΟΠΟΡΙΑ ΑΙΓΑΙΟΥ (ΚΟ)				(Μέγεθος Συμβολαίου: 100 Χρεόγραφα, Φυσική Παράδοση)													
11.58	11.3	11.42	-0.52%	Μάρτιος 2024	11.61	11.64	11.50	11.64	11.64	---	---	---	12.14	---	17	25	7,207
				Ιούνιος 2024	---	---	---	---	11.59	---	---	---	---	---	---	---	---
				Σεπτέμβριος 2024	---	---	---	---	11.65	---	---	---	---	---	---	---	---
				Δεκέμβριος 2024	---	---	---	---	11.70	---	---	---	---	---	---	---	---
ΓΕΚ ΤΕΡΝΑ (ΚΟ)				(Μέγεθος Συμβολαίου: 100 Χρεόγραφα, Φυσική Παράδοση)													
13.12	13.02	13.1	0.00%	Μάρτιος 2024	13.20	13.20	13.20	13.20	13.20	---	---	---	13.55	---	3	11	6,399
				Ιούνιος 2024	---	---	---	---	13.22	---	---	---	---	---	---	---	---
				Σεπτέμβριος 2024	---	---	---	---	13.29	---	---	---	---	---	---	---	---
				Δεκέμβριος 2024	---	---	---	---	13.36	---	---	---	---	---	---	---	---
ΔΕΗ (ΚΟ)				(Μέγεθος Συμβολαίου: 100 Χρεόγραφα, Φυσική Παράδοση)													
11.67	11.46	11.55	0.44%	Μάρτιος 2024	11.65	11.80	11.61	11.65	11.65	---	---	---	11.80	---	42	228	27,079
				Ιούνιος 2024	---	---	---	---	11.61	---	---	---	---	---	---	---	---
				Σεπτέμβριος 2024	---	---	---	---	11.67	---	---	---	---	---	---	---	---
				Δεκέμβριος 2024	---	---	---	---	11.72	---	---	---	---	---	---	---	---
ΕΘΝΙΚΗ ΤΡΑΠΕΖΑ (ΚΟ)				(Μέγεθος Συμβολαίου: 100 Χρεόγραφα, Φυσική Παράδοση)													
6.44	6.226	6.422	2.92%	Μάρτιος 2024	6.30	6.51	6.29	6.48	6.48	---	---	---	6.60	---	114	713	17,482
				Ιούνιος 2024	---	---	---	---	6.30	---	---	---	---	---	---	---	---
				Σεπτέμβριος 2024	---	---	---	---	6.33	---	---	---	---	---	---	---	---
				Δεκέμβριος 2024	---	---	---	---	6.36	---	---	---	---	---	---	---	---

Σημειώσεις Παραγώγων

Τις τιμές εκκαθάρισης και τις τελικές ανοικτές θέσεις μπορείτε να τις ανακτήσετε στο ακόλουθο path <http://www.helex.gr/el/web/guest/statistics-end-of-day-derivatives>

Υποκείμενη Αγορά					Αγορά Παραγώγων													
Ανωτ Τιμή	Κατωτ Τιμή	Τιμή κλεισ.	Μεταβ.	Μήνας Παράδοσης	Άνοιγμα	Ανωτ Τιμή	Κατωτ Τιμή	Τελ Τιμή	Τιμή κλεισ.	Τελευταία ζήτηση	Τελευταία προσφορά	Τιμή Εκκαθάρισης*	Υψηλό ζωής	Χαμηλό ζωής	Πράξεις	Όγκος	Ανοικτές θέσεις	
(Μέγεθος Συμβολαίου: 100 Χρεόγραφα, Φυσική Παράδοση)																		
ΕΒΑΛΧΑΛΚΟΡ (ΚΟ)					Μάρτιος 2024	2.05	2.18	2.05	2.18	2.18	---	---	---	2.18	---	90	520	1,999
2.145	2.03	2.145	5.67%	Ιούνιος 2024	---	---	---	---	2.05	---	---	---	---	---	---	---	---	
					Σεπτέμβριος 2024	---	---	---	---	2.06	---	---	---	---	---	---	---	
					Δεκέμβριος 2024	---	---	---	---	2.07	---	---	---	---	---	---	---	
(Μέγεθος Συμβολαίου: 100 Χρεόγραφα, Φυσική Παράδοση)																		
ΕΛΛΑΚΤΩΡ (ΚΟ)					Μάρτιος 2024	2.60	2.77	2.60	2.73	2.73	---	---	---	2.77	---	24	75	883
2.8	2.565	2.71	5.65%	Ιούνιος 2024	---	---	---	---	2.59	---	---	---	---	---	---	---	---	
					Σεπτέμβριος 2024	---	---	---	---	2.60	---	---	---	---	---	---	---	
					Δεκέμβριος 2024	---	---	---	---	2.62	---	---	---	---	---	---	---	
(Μέγεθος Συμβολαίου: 100 Χρεόγραφα, Φυσική Παράδοση)																		
ΕΛΛΗΝ. ΧΡΗΜΑΤΙΣΤΗΡΙΑ-Χ.Α. (ΚΟ)					Μάρτιος 2024	5.37	5.37	5.35	5.37	5.37	---	---	---	5.62	---	7	46	9,059
5.37	5.27	5.3	0.57%	Ιούνιος 2024	---	---	---	---	5.32	---	---	---	---	---	---	---	---	
					Σεπτέμβριος 2024	---	---	---	---	5.35	---	---	---	---	---	---	---	
					Δεκέμβριος 2024	---	---	---	---	5.37	---	---	---	---	---	---	---	
(Μέγεθος Συμβολαίου: 100 Χρεόγραφα, Φυσική Παράδοση)																		
ΕΥΔΑΠ (ΚΟ)					Μάρτιος 2024	6.09	6.10	6.03	6.08	6.08	---	---	---	6.35	---	8	27	2,990
6.03	5.95	6.01	1.01%	Ιούνιος 2024	---	---	---	---	6.01	---	---	---	---	---	---	---	---	
					Σεπτέμβριος 2024	---	---	---	---	6.04	---	---	---	---	---	---	---	
					Δεκέμβριος 2024	---	---	---	---	6.07	---	---	---	---	---	---	---	
(Μέγεθος Συμβολαίου: 100 Χρεόγραφα, Φυσική Παράδοση)																		
ΜΟΤΟΡ ΟΙΛ (ΚΟ)					Μάρτιος 2024	24.07	24.07	24.07	24.07	24.07	---	---	---	25.04	---	1	1	606
24.12	23.84	24.12	0.42%	Ιούνιος 2024	---	---	---	---	24.25	---	---	---	---	---	---	---	---	
					Σεπτέμβριος 2024	---	---	---	---	24.37	---	---	---	---	---	---	---	
					Δεκέμβριος 2024	---	---	---	---	24.49	---	---	---	---	---	---	---	
(Μέγεθος Συμβολαίου: 100 Χρεόγραφα, Φυσική Παράδοση)																		
ΜΥΤΙΛΗΝΑΙΟΣ (ΚΟ)					Μάρτιος 2024	37.34	37.34	37.20	37.32	37.32	---	---	---	38.20	---	11	27	3,164
37.08	36.9	37	-0.11%	Ιούνιος 2024	---	---	---	---	37.39	---	---	---	---	---	---	---	---	
					Σεπτέμβριος 2024	---	---	---	---	37.58	---	---	---	---	---	---	---	
					Δεκέμβριος 2024	---	---	---	---	37.76	---	---	---	---	---	---	---	
(Μέγεθος Συμβολαίου: 100 Χρεόγραφα, Φυσική Παράδοση)																		
ΟΛΠ (ΚΟ)					Μάρτιος 2024	23.51	23.57	23.51	23.57	23.57	---	---	---	24.25	---	2	10	146
23.65	23.2	23.2	-0.64%	Ιούνιος 2024	---	---	---	---	23.57	---	---	---	---	---	---	---	---	
					Σεπτέμβριος 2024	---	---	---	---	23.69	---	---	---	---	---	---	---	
					Δεκέμβριος 2024	---	---	---	---	23.81	---	---	---	---	---	---	---	

Σημειώσεις Παραγώγων

Τις τιμές εκκαθάρισης και τις τελικές ανοικτές θέσεις μπορείτε να τις ανακτήσετε στο ακόλουθο path <http://www.helex.gr/el/web/guest/statistics-end-of-day-derivatives>

Υποκείμενη Αγορά				Αγορά Παραγώγων										Ανοικτές θέσεις			
Ανωτ Τιμή	Κατωτ Τιμή	Τιμή κλεισ.	Μεταβ.	Μήνας Παράδοσης	Άνοιγμα	Ανωτ Τιμή	Κατωτ Τιμή	Τελ Τιμή	Τιμή κλεισ.	Τελευταία ζήτηση	Τελευταία προσφορά	Τιμή Εκκαθάρισης*	Υψηλό ζωής	Χαμηλό ζωής	Πράξεις	Όγκος	Ανοικτές θέσεις
(Μέγεθος Συμβολαίου: 100 Χρεόγραφα, Φυσική Παράδοση)																	
ΟΠΑΠ (ΚΟ)				Μάρτιος 2024	15.61	15.89	15.61	15.89	15.89	---	---	---	15.89	---	10	30	1,345
15.81	15.52	15.76	0.96%	Ιούνιος 2024	---	---	---	---	15.76	---	---	---	---	---	---	---	---
				Σεπτέμβριος 2024	---	---	---	---	15.84	---	---	---	---	---	---	---	---
				Δεκέμβριος 2024	---	---	---	---	15.92	---	---	---	---	---	---	---	---
(Μέγεθος Συμβολαίου: 100 Χρεόγραφα, Φυσική Παράδοση)																	
ΟΤΕ (ΚΟ)				Μάρτιος 2024	13.53	13.55	13.46	13.55	13.55	---	---	---	13.69	---	7	49	7,782
13.48	13.3	13.38	-0.15%	Ιούνιος 2024	---	---	---	---	13.53	---	---	---	---	---	---	---	---
				Σεπτέμβριος 2024	---	---	---	---	13.59	---	---	---	---	---	---	---	---
				Δεκέμβριος 2024	---	---	---	---	13.66	---	---	---	---	---	---	---	---
(Μέγεθος Συμβολαίου: 100 Χρεόγραφα, Φυσική Παράδοση)																	
ΠΕΙΡΑΙΩΣ FINANCIAL HOLD (ΚΟ)				Μάρτιος 2024	3.26	3.30	3.25	3.29	3.29	---	---	---	3.38	---	89	1,608	80,389
3.258	3.21	3.258	1.49%	Ιούνιος 2024	---	---	---	---	3.24	---	---	---	---	---	---	---	---
				Σεπτέμβριος 2024	---	---	---	---	3.26	---	---	---	---	---	---	---	---
				Δεκέμβριος 2024	---	---	---	---	3.27	---	---	---	---	---	---	---	---
(Μέγεθος Συμβολαίου: 100 Χρεόγραφα, Φυσική Παράδοση)																	
ΤΕΡΝΑ ΕΝΕΡΓΕΙΑΚΗ (ΚΟ)				Μάρτιος 2024	16.11	16.25	16.06	16.09	16.09	---	---	---	16.34	---	30	156	15,091
15.99	15.84	15.86	-0.75%	Ιούνιος 2024	---	---	---	---	16.13	---	---	---	---	---	---	---	---
				Σεπτέμβριος 2024	---	---	---	---	16.21	---	---	---	---	---	---	---	---
				Δεκέμβριος 2024	---	---	---	---	16.29	---	---	---	---	---	---	---	---
(Μέγεθος Συμβολαίου: 100 Χρεόγραφα, Φυσική Παράδοση)																	
ΤΡΑΠΕΖΑ ΟΡΤΙΜΑ BANK (ΚΟ)				Μάρτιος 2024	7.72	7.72	7.72	7.72	7.72	---	---	---	7.78	---	1	1	40
7.77	7.68	7.71	0.13%	Ιούνιος 2024	---	---	---	---	7.77	---	---	---	---	---	---	---	---
				Σεπτέμβριος 2024	---	---	---	---	7.81	---	---	---	---	---	---	---	---
				Δεκέμβριος 2024	---	---	---	---	7.85	---	---	---	---	---	---	---	---

Σημειώσεις Παραγώγων

Τις τιμές εκκαθάρισης και τις τελικές ανοικτές θέσεις μπορείτε να τις ανακτήσετε στο ακόλουθο path <http://www.helex.gr/el/web/guest/statistics-end-of-day-derivatives>

FTSE/X.A. Large Cap

(Μονάδα Διαπραγμάτευσης: 1 Μονάδα Δείκτη x 2€ - Τρόπος Εξάσκησης: Ευρωπαϊκός, Χρηματικός Διακανονισμός)

Τιμή Εξάσκησης	Δικαιώματα Αγοράς														Δικαιώματα Πώλησης																		
	Ιανουάριος 2024							Φεβρουάριος 2024							Λοιποί Μήνες		Ιανουάριος 2024							Φεβρουάριος 2024							Λοιποί Μήνες		Τιμή Εξάσκησης
	Ανοιγμα	Ανιγτ Τιμή	Κατωτ Τιμή	Τελ Τιμή	Τιμή κλεισ.	Όγκος	Ανοικτές θέσεις	Ανοιγμα	Ανιγτ Τιμή	Κατωτ Τιμή	Τελ Τιμή	Τιμή κλεισ.	Όγκος	Ανοικτές θέσεις	Όγκος	Ανοικτές θέσεις	Ανοιγμα	Ανιγτ Τιμή	Κατωτ Τιμή	Τελ Τιμή	Τιμή κλεισ.	Όγκος	Ανοικτές θέσεις	Ανοιγμα	Ανιγτ Τιμή	Κατωτ Τιμή	Τελ Τιμή	Τιμή κλεισ.	Όγκος	Ανοικτές θέσεις	Όγκος	Ανοικτές θέσεις	
2,200	-	-	-	-	-	-	-	-	-	-	-	-	-	-	-	-	-	-	-	-	-	-	-	-	-	-	-	-	-	-	-	-	
2,250	-	-	-	-	-	-	-	-	-	-	-	-	-	-	-	-	-	-	-	-	-	-	-	-	-	-	-	-	-	-	-	-	2,250
2,300	-	-	-	-	-	-	-	-	-	-	-	-	-	-	-	-	-	-	-	-	-	-	-	-	-	-	-	-	-	-	-	-	2,300
2,350	-	-	-	-	-	-	-	-	-	-	-	-	-	-	-	-	-	-	-	-	-	-	-	-	-	-	-	-	-	-	-	-	2,350
2,400	-	-	-	-	-	-	-	-	-	-	-	-	-	-	-	-	-	-	-	-	-	-	-	-	-	-	-	-	-	-	-	-	2,400
2,450	-	-	-	-	-	-	-	-	-	-	-	-	-	-	-	-	-	-	-	-	-	-	-	-	-	-	-	-	-	-	-	-	2,450
2,500	-	-	-	-	-	-	-	-	-	-	-	-	-	-	-	-	-	-	-	-	-	-	-	-	-	-	-	-	-	-	-	-	2,500
2,550	-	-	-	-	-	-	-	-	-	-	-	-	-	-	-	-	-	-	-	-	-	-	-	-	-	-	-	-	-	-	-	-	2,550
2,600	-	-	-	-	-	-	-	-	-	-	-	-	-	-	-	-	-	-	-	-	-	-	-	-	-	-	-	-	-	-	-	-	2,600
2,650	0.00	0.00	0.00	-	494.00	-	-	-	-	-	-	-	-	-	-	-	0.00	0.00	0.00	-	0.01	-	-	-	-	-	-	-	-	-	-	-	2,650
2,700	0.00	0.00	0.00	-	444.00	-	-	-	-	-	-	-	-	-	-	-	0.00	0.00	0.00	-	0.02	-	-	-	-	-	-	-	-	-	-	-	2,700
2,750	0.00	0.00	0.00	-	394.00	-	-	-	-	-	-	-	-	-	-	-	0.00	0.00	0.00	-	0.02	-	-	-	-	-	-	-	-	-	-	-	2,750
2,800	0.00	0.00	0.00	-	344.00	-	-	0.00	0.00	0.00	-	352.00	-	-	-	-	0.00	0.00	0.00	-	0.11	-	-	0.00	0.00	0.00	-	4.00	-	-	-	2,800	
2,850	0.00	0.00	0.00	-	295.00	-	-	0.00	0.00	0.00	-	306.00	-	-	-	-	0.00	0.00	0.00	-	0.41	-	-	0.00	0.00	0.00	-	7.20	-	-	-	2,850	
2,900	0.00	0.00	0.00	-	246.00	-	-	0.00	0.00	0.00	-	261.00	-	-	-	-	0.00	0.00	0.00	-	1.30	-	-	0.00	0.00	0.00	-	12.25	-	-	-	2,900	
2,950	0.00	0.00	0.00	-	198.00	-	-	0.00	0.00	0.00	-	219.00	-	-	-	-	0.00	0.00	0.00	-	3.60	-	-	0.00	0.00	0.00	-	20.00	-	-	-	2,950	
3,000	0.00	0.00	0.00	-	153.00	-	42	0.00	0.00	0.00	-	180.00	-	-	-	-	0.00	0.00	0.00	-	8.50	-	40	0.00	0.00	0.00	-	31.00	-	-	-	3,000	
3,050	0.00	0.00	0.00	-	112.00	-	70	0.00	0.00	0.00	-	145.00	-	60	-	-	0.00	0.00	0.00	-	17.75	-	26	46.75	46.75	46.75	46.75	46.75	1	7	-	3,050	
3,100	0.00	0.00	0.00	-	77.50	-	4	0.00	0.00	0.00	-	114.00	-	21	-	20.50	0.00	20.50	20.50	20.50	2	46	0.00	0.00	0.00	-	64.50	-	21	-	3,100		
3,150	0.00	0.00	0.00	-	50.00	-	48	0.00	0.00	0.00	-	87.50	-	-	-	0.00	0.00	0.00	-	55.50	-	40	0.00	0.00	0.00	-	88.00	-	60	-	3,150		
3,200	42.25	42.25	42.25	42.25	42.25	1	66	0.00	0.00	0.00	-	65.50	-	20	-	0.00	42.25	0.00	-	85.50	-	120	0.00	0.00	0.00	-	116.00	-	80	-	3,200		
3,250	0.00	0.00	0.00	-	16.50	-	3	0.00	0.00	0.00	-	47.75	-	-	-	0.00	0.00	0.00	-	122.00	-	-	0.00	0.00	0.00	-	148.00	-	-	-	3,250		
3,300	0.00	0.00	0.00	-	8.40	-	-	0.00	0.00	0.00	-	34.00	-	-	-	0.00	0.00	0.00	-	164.00	-	-	0.00	0.00	0.00	-	184.00	-	-	-	3,300		
3,350	0.00	0.00	0.00	-	3.90	-	-	0.00	0.00	0.00	-	23.50	-	-	-	0.00	0.00	0.00	-	209.00	-	-	0.00	0.00	0.00	-	224.00	-	-	-	3,350		
3,400	0.00	0.00	0.00	-	1.70	-	-	0.00	0.00	0.00	-	15.75	-	-	-	0.00	0.00	0.00	-	257.00	-	-	0.00	0.00	0.00	-	266.00	-	-	-	3,400		
3,450	-	-	-	-	-	-	-	-	-	-	-	-	-	-	-	-	-	-	-	-	-	-	-	-	-	-	-	-	-	-	-	3,450	
3,500	-	-	-	-	-	-	-	-	-	-	-	-	-	-	-	-	-	-	-	-	-	-	-	-	-	-	-	-	-	-	-	3,500	
Σύνολο:						1	233						0	101	0	0						2	272						1	168	0	0	
Αριθμός Πράξεων:						1							0	0								1							1		0		

ALPHA ΥΠΗΡΕΣΙΩΝ ΣΥΜΜ (ΚΟ)

(Μέγεθος Συμβολαίου: 100 Χρεόγραφα, Τρόπος Εξάσκησης: Αμερικάνικος, Φυσική Παράδοση)

Τιμή Εξάσκησης	Δικαιώματα Αγοράς														Δικαιώματα Πώλησης												
	Ιανουάριος 2024				Φεβρουάριος 2024				Λοιποί Μήνες		Ιανουάριος 2024				Φεβρουάριος 2024				Λοιποί Μήνες		Τιμή Εξάσκησης						
	Άνοιγμα	Ανιτ Τιμή	Κατωτ Τιμή	Τελ Τιμή	Τιμή κλεισ.	Όγκος	Ανοικτές θέσεις	Άνοιγμα	Ανιτ Τιμή	Κατωτ Τιμή	Τελ Τιμή	Τιμή κλεισ.	Όγκος	Ανοικτές θέσεις	Όγκος	Ανοικτές θέσεις	Άνοιγμα	Ανιτ Τιμή	Κατωτ Τιμή	Τελ Τιμή		Τιμή κλεισ.	Όγκος	Ανοικτές θέσεις	Όγκος	Ανοικτές θέσεις	
0.800						-	-							-	-												
0.850						-	-							-	-												0.009
0.900	0.000	0.000	0.000		0.641	-	-							-	-												0.009
0.950	0.000	0.000	0.000		0.591	-	-							-	-												0.010
1.000	0.000	0.000	0.000		0.541	-	-	0.000	0.000	0.000				0.542	-	-					0.000	0.000	0.000				0.010
1.100	0.000	0.000	0.000		0.441	-	-	0.000	0.000	0.000				0.443	-	-					0.000	0.000	0.000				0.011
1.200	0.000	0.000	0.000		0.341	-	-	0.000	0.000	0.000				0.344	-	-					0.000	0.000	0.000				0.012
1.300	0.000	0.000	0.000		0.243	-	-	0.000	0.000	0.000				0.249	-	-					0.000	0.000	0.000				0.013
1.400	0.000	0.000	0.000		0.154	-	-	0.000	0.000	0.000				0.165	-	-					0.000	0.000	0.000				0.014
1.500	0.000	0.000	0.000		0.083	-	-	0.000	0.000	0.000				0.098	-	-					0.000	0.000	0.000				0.015
1.600	0.000	0.000	0.000		0.037	-	-	0.000	0.000	0.000				0.051	-	-					0.000	0.000	0.000				0.016
1.700	0.000	0.000	0.000		0.014	-	-	0.000	0.000	0.000				0.024	-	-					0.000	0.000	0.000				0.017
1.800	0.000	0.000	0.000		0.004	-	-	0.000	0.000	0.000				0.010	-	-					0.000	0.000	0.000				0.018
1.900	0.000	0.000	0.000		0.001	-	-	0.000	0.000	0.000				0.004	-	-					0.000	0.000	0.000				0.019
2.000	0.000	0.000	0.000		0.001	-	-	0.000	0.000	0.000				0.001	-	-					0.000	0.000	0.000				0.020
2.200	0.000	0.000	0.000		0.001	-	-	0.000	0.000	0.000				0.001	-	-					0.000	0.000	0.000				0.022
2.400						-	-							-	-												0.024
Σύνολο:						0	0							0	0						0	0					0
Αριθμός Πράξεων:						0								0							0.00						0

ΔΕΗ (ΚΟ)

(Μέγεθος Συμβολαίου: 100 Χρέδωγραφα, Τρόπος Εξάσκησης: Αμερικάνικος, Φυσική Παράδοση)

Τιμή Εξάσκησης	Δικαιώματα Αγοράς														Δικαιώματα Πώλησης																		
	Ιανουάριος 2024						Φεβρουάριος 2024						Λοιποί Μήνες		Ιανουάριος 2024						Φεβρουάριος 2024						Λοιποί Μήνες		Τιμή Εξάσκησης				
	Άνοιγμα	Ανιγτ Τιμή	Κατωτ Τιμή	Τελ Τιμή	Τιμή κλεισ.	Όγκος	Άνοιγμα	Ανιγτ Τιμή	Κατωτ Τιμή	Τελ Τιμή	Τιμή κλεισ.	Όγκος	Άνοιγτ	Ανοιχτές θέσεις	Όγκος	Ανοιχτές θέσεις	Άνοιγμα	Ανιγτ Τιμή	Κατωτ Τιμή	Τελ Τιμή	Τιμή κλεισ.	Όγκος	Άνοιγτ	Ανοιχτές θέσεις	Όγκος	Ανοιχτές θέσεις							
5.600						-					-											-											0.056
6.000						-					-											-										0.060	
6.400						-					-											-										0.064	
6.800						-					-											-										0.068	
7.200	0.000	0.000	0.000		4.31	-					-						0.000	0.000	0.000		0.001	-										0.072	
7.600	0.000	0.000	0.000		3.91	-					-						0.000	0.000	0.000		0.001	-											0.076
8.000	0.000	0.000	0.000		3.51	-			0.000	0.000	0.000		3.52	-			0.000	0.000	0.000		0.001	-			0.000	0.000	0.000		0.001	-			0.080
8.400	0.000	0.000	0.000		3.11	-			0.000	0.000	0.000		3.12	-			0.000	0.000	0.000		0.002	-			0.000	0.000	0.000		0.001	-			0.084
8.800	0.000	0.000	0.000		2.71	-			0.000	0.000	0.000		2.72	-			0.000	0.000	0.000		0.001	-			0.000	0.000	0.000		0.003	-			0.088
9.200	0.000	0.000	0.000		2.31	-			0.000	0.000	0.000		2.33	-			0.000	0.000	0.000		0.001	-			0.000	0.000	0.000		0.010	-			0.092
9.600	0.000	0.000	0.000		1.91	-			0.000	0.000	0.000		1.95	-			0.000	0.000	0.000		0.006	-			0.000	0.000	0.000		0.028	-			0.096
10.000	0.000	0.000	0.000		1.51	-			0.000	0.000	0.000		1.59	-			0.000	0.000	0.000		0.003	-		1	0.000	0.000	0.000		0.062	-			0.100
11.000	0.000	0.000	0.000		0.614	-			0.000	0.000	0.000		0.818	-			0.000	0.000	0.000		0.104	-		5	0.000	0.000	0.000		0.292	-			0.110
12.000	0.000	0.000	0.000		0.119	-		2	0.000	0.000	0.000		0.332	-			0.000	0.000	0.000		0.610	-		5	0.000	0.000	0.000		0.806	-			0.120
13.000	0.000	0.000	0.000		0.009	-			0.000	0.000	0.000		0.104	-			0.000	0.000	0.000		1.50	-			0.000	0.000	0.000		1.58	-			0.130
14.000	0.000	0.000	0.000		0.001	-			0.000	0.000	0.000		0.025	-			0.000	0.000	0.000		2.50	-			0.000	0.000	0.000		2.51	-			0.140
15.000	0.000	0.000	0.000		0.001	-			0.000	0.000	0.000		0.005	-			0.000	0.000	0.000		3.50	-			0.000	0.000	0.000		3.50	-			0.150
16.000	0.000	0.000	0.000		0.001	-			0.000	0.000	0.000		0.001	-			0.000	0.000	0.000		4.50	-			0.000	0.000	0.000		4.50	-			0.160
17.000	0.000	0.000	0.000		0.001	-			0.000	0.000	0.000		0.001	-			0.000	0.000	0.000		5.50	-			0.000	0.000	0.000		5.50	-			0.170
Σύνολο:						0	2					0	0	0	0							0	11							0	15	0	0
Αριθμός Πράξεων:						0						0	0									0.00								0	0		

ΕΘΝΙΚΗ ΤΡΑΠΕΖΑ (ΚΟ)

(Μέγεθος Συμβολαίου: 100 Χρέογραφα, Τρόπος Εξάσκησης: Αμερικάνικος, Φυσική Παράδοση)

Τιμή Εξάσκησης	Δικαιώματα Αγοράς														Δικαιώματα Πώλησης														
	Ιανουάριος 2024				Φεβρουάριος 2024				Λοιποί Μήνες		Ιανουάριος 2024				Φεβρουάριος 2024				Λοιποί Μήνες		Τιμή Εξάσκησης								
	Άνοιγμα	Ανιγτ Τιμή	Κατωτ Τιμή	Τελ Τιμή	Τιμή κλεισ.	Όγκος	Ανοικτές θέσεις	Άνοιγμα	Ανιγτ Τιμή	Κατωτ Τιμή	Τελ Τιμή	Τιμή κλεισ.	Όγκος	Ανοικτές θέσεις	Όγκος	Ανοικτές θέσεις	Άνοιγμα	Ανιγτ Τιμή	Κατωτ Τιμή	Τελ Τιμή		Τιμή κλεισ.	Όγκος	Ανοικτές θέσεις	Όγκος	Ανοικτές θέσεις			
3.200						-	-							-	-													0.032	
3.400						-	-							-	-												0.034		
3.600	0.000	0.000	0.000		2.64	-	-							-	-	0.000	0.000	0.000		0.001	-	-					0.036		
3.800	0.000	0.000	0.000		2.44	-	-							-	-	0.000	0.000	0.000		0.001	-	-					0.038		
4.000	0.000	0.000	0.000		2.24	-	-	0.000	0.000	0.000			2.25	-	-	0.000	0.000	0.000		0.001	-	-	0.000	0.000	0.000	0.001	-	-	0.040
4.400	0.000	0.000	0.000		1.84	-	-	0.000	0.000	0.000			1.85	-	-	0.000	0.000	0.000		0.001	-	-	0.000	0.000	0.000	0.001	-	-	0.044
4.800	0.000	0.000	0.000		1.44	-	-	0.000	0.000	0.000			1.46	-	-	0.000	0.000	0.000		0.001	-	-	0.000	0.000	0.000	0.005	-	-	0.048
5.200	0.000	0.000	0.000		1.05	-	-	0.000	0.000	0.000			1.08	-	-	0.000	0.000	0.000		0.001	-	-	0.000	0.000	0.000	0.026	-	-	0.052
5.600	0.000	0.000	0.000		0.659	-	-	0.000	0.000	0.000			0.739	-	-	0.000	0.000	0.000		0.014	-	3	0.000	0.000	0.000	0.085	-	-	0.056
6.000	0.000	0.000	0.000		0.332	-	-	0.000	0.000	0.000			0.462	-	-	0.000	0.000	0.000		0.087	-	430	0.000	0.000	0.000	0.208	-	-	0.060
6.400	0.000	0.000	0.000		0.123	-	26	0.000	0.000	0.000			0.264	-	-	0.000	0.000	0.000		0.278	-	-	0.000	0.000	0.000	0.409	-	-	0.064
6.800	0.000	0.000	0.000		0.031	-	11	0.000	0.000	0.000			0.136	-	-	0.000	0.000	0.000		0.587	-	-	0.000	0.000	0.000	0.682	-	-	0.068
7.200	0.000	0.000	0.000		0.006	-	-	0.000	0.000	0.000			0.063	-	-	0.000	0.000	0.000		0.963	-	-	0.000	0.000	0.000	1.01	-	-	0.072
7.600	0.000	0.000	0.000		0.001	-	-	0.000	0.000	0.000			0.027	-	-	0.000	0.000	0.000		1.36	-	-	0.000	0.000	0.000	1.38	-	-	0.076
8.000	0.000	0.000	0.000		0.002	-	-	0.000	0.000	0.000			0.011	-	-	0.000	0.000	0.000		1.76	-	-	0.000	0.000	0.000	1.76	-	-	0.080
8.400	0.000	0.000	0.000		0.001	-	-	0.000	0.000	0.000			0.004	-	-	0.000	0.000	0.000		2.16	-	-	0.000	0.000	0.000	2.16	-	-	0.084
Σύνολο:						0	37							0	0	0	0			0	433					0	13	0	230
Αριθμός Πράξεων:							0								0	0					0.00					0		0	

ΟΠΑΠ (ΚΟ)

(Μέγεθος Συμβολαίου: 100 Χρέδγραφα, Τρόπος Εξάσκησης: Αμερικάνικος, Φυσική Παράδοση)

Τιμή Εξάσκησης	Δικαιώματα Αγοράς													Δικαιώματα Πώλησης														
	Ιανουάριος 2024				Φεβρουάριος 2024				Λοιποί Μήνες					Ιανουάριος 2024				Φεβρουάριος 2024				Λοιποί Μήνες						
	Άνοιγμα	Ανιγτ Τιμή	Καπιτ Τιμή	Τελ Τιμή	Τιμή κλεισ.	Όγκος	Ανοικτές θέσεις	Άνοιγμα	Ανιγτ Τιμή	Καπιτ Τιμή	Τελ Τιμή	Τιμή κλεισ.	Όγκος	Ανοικτές θέσεις	Όγκος	Ανοικτές θέσεις	Άνοιγμα	Ανιγτ Τιμή	Καπιτ Τιμή	Τελ Τιμή	Τιμή κλεισ.	Όγκος	Ανοικτές θέσεις	Όγκος	Ανοικτές θέσεις	Τιμή Εξάσκησης		
9.600	0.000	0.000	0.000	6.02	-	-	0.000	0.000	0.000	6.03	-	-				0.000	0.000	0.000	0.001	-	-	0.000	0.000	0.000	0.001	-	-	0.096
10.000	0.000	0.000	0.000	5.62	-	-	0.000	0.000	0.000	5.63	-	-				0.000	0.000	0.000	0.001	-	-	0.000	0.000	0.000	0.001	-	-	0.100
11.000	0.000	0.000	0.000	4.62	-	-	0.000	0.000	0.000	4.64	-	-				0.000	0.000	0.000	0.001	-	-	0.000	0.000	0.000	0.001	-	-	0.110
12.000	0.000	0.000	0.000	3.62	-	-	0.000	0.000	0.000	3.64	-	-				0.000	0.000	0.000	0.001	-	-	0.000	0.000	0.000	0.001	-	-	0.120
13.000	0.000	0.000	0.000	2.62	-	-	0.000	0.000	0.000	2.65	-	-				0.000	0.000	0.000	0.002	-	-	0.000	0.000	0.000	0.004	-	-	0.130
14.000	0.000	0.000	0.000	1.63	-	-	0.000	0.000	0.000	1.69	-	-				0.000	0.000	0.000	0.004	-	-	0.000	0.000	0.000	0.047	-	-	0.140
15.000	0.000	0.000	0.000	0.712	-	-	0.000	0.000	0.000	0.885	-	-				0.000	0.000	0.000	0.089	-	-	0.000	0.000	0.000	0.239	-	-	0.150
16.000	0.000	0.000	0.000	0.162	-	2	0.000	0.000	0.000	0.353	-	165				0.000	0.000	0.000	0.540	-	-	0.000	0.000	0.000	0.709	-	-	0.160
17.000	0.000	0.000	0.000	0.014	-	-	0.000	0.000	0.000	0.106	-	-				0.000	0.000	0.000	1.40	-	-	0.000	0.000	0.000	1.47	-	-	0.170
18.000	0.000	0.000	0.000	0.001	-	-	0.000	0.000	0.000	0.023	-	-				0.000	0.000	0.000	2.39	-	-	0.000	0.000	0.000	2.39	-	-	0.180
19.000	0.000	0.000	0.000	0.001	-	-	0.000	0.000	0.000	0.004	-	-				0.000	0.000	0.000	3.39	-	-	0.000	0.000	0.000	3.39	-	-	0.190
20.000	0.000	0.000	0.000	0.001	-	-	0.000	0.000	0.000	0.001	-	-				0.000	0.000	0.000	4.39	-	-	0.000	0.000	0.000	4.39	-	-	0.200
22.000	0.000	0.000	0.000	0.001	-	-	0.000	0.000	0.000	0.001	-	-				0.000	0.000	0.000	6.39	-	-	0.000	0.000	0.000	6.39	-	-	0.220
24.000					-	-					-	-								-	-					-	-	0.240
Σύνολο:					0	2					0	165	0	0					0	0					0	0	0	0
Αριθμός Πράξεων:					0						0		0						0.00						0		0	

ΟΤΕ (ΚΟ)

(Μέγεθος Συμβολαίου: 100 Χρεόγραφα, Τρόπος Εξάσκησης: Αμερικάνικος, Φυσική Παράδοση)

Τιμή Εξάσκησης	Δικαιώματα Αγοράς												Δικαιώματα Πώλησης												Τιμή Εξάσκησης						
	Ιανουάριος 2024				Φεβρουάριος 2024				Λοιποί Μήνες				Ιανουάριος 2024				Φεβρουάριος 2024				Λοιποί Μήνες										
	Άνοιγμα	Ανιτ Τιμή	Καπιτ Τιμή	Τελ Τιμή	Τιμή κλεισ.	Όγκος	Ανοικτές θέσεις	Άνοιγμα	Ανιτ Τιμή	Καπιτ Τιμή	Τελ Τιμή	Τιμή κλεισ.	Όγκος	Ανοικτές θέσεις	Όγκος	Ανοικτές θέσεις	Άνοιγμα	Ανιτ Τιμή	Καπιτ Τιμή	Τελ Τιμή	Τιμή κλεισ.	Όγκος	Ανοικτές θέσεις	Όγκος		Ανοικτές θέσεις	Όγκος	Ανοικτές θέσεις			
9.200	0.000	0.000	0.000	4.21	-	-	0.000	0.000	0.000	4.22	-	-	0.000	0.000	0.000	0.001	-	-	0.000	0.000	0.000	0.001	-	-	0.000	0.000	0.000	0.001	-	-	0.092
9.600	0.000	0.000	0.000	3.81	-	-	0.000	0.000	0.000	3.82	-	-	0.000	0.000	0.000	0.001	-	-	0.000	0.000	0.000	0.001	-	-	0.000	0.000	0.000	0.001	-	-	0.096
10.000	0.000	0.000	0.000	3.41	-	-	0.000	0.000	0.000	3.42	-	-	0.000	0.000	0.000	0.001	-	-	0.000	0.000	0.000	0.001	-	-	0.000	0.000	0.000	0.001	-	-	0.100
11.000	0.000	0.000	0.000	2.41	-	-	0.000	0.000	0.000	2.43	-	-	0.000	0.000	0.000	0.001	-	-	0.000	0.000	0.000	0.005	-	-	0.000	0.000	0.000	0.005	-	-	0.110
12.000	0.000	0.000	0.000	1.41	-	-	0.000	0.000	0.000	1.49	-	-	0.000	0.000	0.000	0.004	-	-	0.000	0.000	0.000	0.057	-	-	0.000	0.000	0.000	0.057	-	-	0.120
13.000	0.000	0.000	0.000	0.531	-	2	0.000	0.000	0.000	0.718	-	-	0.000	0.000	0.000	0.120	-	1	0.000	0.000	0.000	0.288	-	-	0.000	0.000	0.000	0.288	-	-	0.130
14.000	0.000	0.000	0.000	0.086	-	-	0.000	0.000	0.000	0.258	-	1	0.000	0.000	0.000	0.676	-	-	0.000	0.000	0.000	0.828	-	-	0.000	0.000	0.000	0.828	-	-	0.140
15.000	0.000	0.000	0.000	0.005	-	-	0.000	0.000	0.000	0.067	-	-	0.000	0.000	0.000	1.60	-	-	0.000	0.000	0.000	1.64	-	-	0.000	0.000	0.000	1.64	-	-	0.150
16.000	0.000	0.000	0.000	0.001	-	-	0.000	0.000	0.000	0.012	-	-	0.000	0.000	0.000	2.60	-	-	0.000	0.000	0.000	2.60	-	-	0.000	0.000	0.000	2.60	-	-	0.160
17.000	0.000	0.000	0.000	0.001	-	-	0.000	0.000	0.000	0.002	-	-	0.000	0.000	0.000	3.60	-	-	0.000	0.000	0.000	3.60	-	-	0.000	0.000	0.000	3.60	-	-	0.170
18.000	0.000	0.000	0.000	0.001	-	-	0.000	0.000	0.000	0.001	-	-	0.000	0.000	0.000	4.60	-	-	0.000	0.000	0.000	4.60	-	-	0.000	0.000	0.000	4.60	-	-	0.180
19.000	0.000	0.000	0.000	0.001	-	-					-	-				5.60	-	-					-	-					-	-	0.190
20.000					-	-					-	-					-	-					-	-					-	-	0.200
22.000					-	-					-	-					-	-					-	-					-	-	0.220
Σύνολο:					0	2					0	1	0	0		0	1					0	0	0	0	0	0	0	0	0	
Αριθμός Πράξεων:					0						0	0	0			0.00						0		0	0	0		0			

Προϊόν Δανεισμού	Υποκείμενος Τίτλος	Πολυμερείς Συναλλαγές[1]				Διμερείς Συναλλαγές[2]		Δανεισμός Τίτλων μέσω ΟΤC[3]	
		Ανοιχτές θέσεις[5]	Προσφερόμενη ποσότητα	Μ.Σ.Τ[4]	Όγκος συναλλαγών	Μ.Σ.Τ[4]	Όγκος συναλλαγών	Όγκος συναλλαγών	
AETFBOR	ALPHA ETF FTSE Athex Large Cap	---	---	---	---	---	2,000	1.00%	---
ALPHABOR	ALPHA ΥΠΗΡΕΣΙΩΝ ΣΥΜΜ (ΚΟ)	---	---	---	---	---	---	---	57,279,561
OTOELBOR	AUTOHELLAS (ΚΟ)	4,579	---	---	---	---	---	---	80,588
CENERBOR	CENERGY HOLDINGS (ΚΑ)	922	---	---	---	---	---	---	1,011
ΕΕΕBOR	COCA-COLA HBC AG (ΚΟ)	2,889	---	---	---	---	---	---	42,277
EUROBBOR	EUROBANK HOLDINGS (ΚΟ)	15,000	---	---	---	---	---	---	34,122,502
FOYRKBOR	FOURLIS ΣΥΜΜΕΤΟΧΩΝ (ΚΟ)	230	---	---	---	---	---	---	10,875
ELPEBOR	HELLENIQ ENERGY (ΚΟ)	---	---	---	336	4.88%	---	---	372,339
INTRKBOR	INTRACOM HOLDINGS (ΚΟ)	---	---	---	---	---	---	---	---
INKATBOR	INTRAKAT (ΚΟ)	---	---	---	---	---	---	---	---
BELABOR	JUMBO (ΚΟ)	---	---	---	---	---	---	---	203,907
LAMDABOR	LAMDA DEVELOPMENT(ΚΟ)	400	---	---	---	---	---	---	398,556
MIGBOR	MIG (ΚΟ)	1,992	---	---	---	---	---	---	40,179
QUALBOR	QUALITY & RELIABILITY (ΚΟ)	---	---	---	---	---	---	---	---
QUESTBOR	QUEST ΣΥΜΜΕΤΟΧΩΝ (ΚΟ)	391	---	---	---	---	---	---	40,366
TITCBOR	TITAN CEMENT (ΚΑ)	6,700	---	---	---	---	---	---	227,658
VIOBOR	VIOHALCO SA/NV (ΚΑ)	744	---	---	---	---	---	---	---
AVAXBOR	ΑΒΑΞ Α.Ε. (ΚΟ)	---	---	---	---	---	---	---	---
ADMIEBOR	ΑΔΜΗΕ ΣΥΜΜΕΤΟΧΩΝ Α.Ε. (ΚΟ)	---	---	---	---	---	---	---	188,669
AEGNBOR	ΑΕΡΟΠΟΡΙΑ ΑΙΓΑΙΟΥ (ΚΟ)	---	---	---	---	---	---	---	155,387
GEKTERNABOR	ΓΕΚ ΤΕΡΝΑ (ΚΟ)	---	---	---	---	---	---	---	3,698
PPCBOR	ΔΕΗ (ΚΟ)	2,500	---	---	---	---	---	---	1,278,881
ETEBOB	ΕΘΝΙΚΗ ΤΡΑΠΕΖΑ (ΚΟ)	---	---	---	---	---	---	---	16,300,309
ELHABOR	ΕΛΒΑΛΧΑΛΚΟΡ (ΚΟ)	1,808	---	---	---	---	---	---	64,887
ELLAKTORBOR	ΕΛΛΑΚΤΩΡ (ΚΟ)	12,681	---	---	---	---	---	---	24,837
ΕΧΑΕBOR	ΕΛΛΗΝ. ΧΡΗΜΑΤΙΣΤΗΡΙΑ-Χ.Α. (ΚΟ)	4,200	---	---	---	---	---	---	167,047
EYDAPBOR	ΕΥΔΑΠ (ΚΟ)	845	---	---	---	---	---	---	224,564
ΜΟΗBOR	ΜΟΤΟΡ ΟΪΛ (ΚΟ)	21,881	---	---	---	---	---	---	427,261
ΜΥΤΙΛBOR	ΜΥΤΙΛΗΝΑΙΟΣ (ΚΟ)	1,261	---	---	---	---	---	---	153,864
PPABOR	ΟΛΠ (ΚΟ)	200	---	---	---	---	---	---	70,287
ΟΡΑΡBOR	ΟΠΑΠ (ΚΟ)	5,504	---	---	---	---	---	---	1,693,682

Σημειώσεις Προϊόντων Δανεισμού

[1] - Πολυμερείς Συμβάσεις Δανειοδοσίας των μεθόδων 8-1, 8-2 και 8-3-3 (σύμφ. Με Αποφ.17 ΔΣ του Χρηματιστηρίου).

[2] - Διμερείς Συμβάσεις Δανειοδοσίας των μεθόδων 8-3-1 και 8-3-2 (σύμφ. Με Αποφ. 20 ΔΣ του Χρηματιστηρίου).

[3] - Τα στοιχεία Συναλλαγές Δανεισμού Τίτλων μέσω ΟΤC δηλώνονται από τους χειριστές ΣΑΤ και αφορούν τις ποσότητες που έχουν καταγραφεί στο ΣΑΤ έως και τη προηγούμενη εργάσιμη ημέρα.

[4] - Μ.Σ.Τ: - Μέση Σταθμισμένη Τιμή (ως προς τα τεμάχια)

[5] - Τα στοιχεία αφορούν σε ανοιχτές θέσεις πριν την έναρξη της συνεδρίασης

Προϊόν Δανεισμού	Υποκείμενος Τίτλος	Πολυμερείς Συναλλαγές[1]					Διμερείς Συναλλαγές[2]		Δανεισμός Τίτλων μέσω OTC[3]
		Ανοικτές θέσεις[5]	Προσφερόμενη ποσότητα	Μ.Σ.Τ[4]	Όγκος συναλλαγών	Μ.Σ.Τ[4]	Όγκος συναλλαγών	Μ.Σ.Τ[4]	Όγκος συναλλαγών
ΗΤΟΒΟR	ΟΤΕ (ΚΟ)	15,165	---	---	---	---	---	---	1,496,357
ΤΡΕΙRΒΟR	ΠΕΙΡΑΙΩΣ FINANCIAL HOLD (ΚΟ)	5,000	---	---	---	---	---	---	1,021,462
SΑRΒΟR	ΣΑΡΑΝΤΗΣ ΓΡ. (ΚΟ)	457	---	---	400	6.25%	---	---	11,444
TENERGYΒΟR	ΤΕΡΝΑ ΕΝΕΡΓΕΙΑΚΗ (ΚΟ)	---	---	---	---	---	---	---	292,612
ΟΡΤΙΜΑΒΟR	ΤΡΑΠΕΖΑ ΟΡΤΙΜΑ ΒΑΝΚ (ΚΟ)	2,900	---	---	---	---	---	---	13,793

Σημειώσεις Προϊόντων Δανεισμού

[1] - Πολυμερείς Συμβάσεις Δανειοδοσίας των μεθόδων 8-1, 8-2 και 8-3-3 (σύμφ. Με Αποφ.17 ΔΣ του Χρηματιστηρίου).

[2] - Διμερείς Συμβάσεις Δανειοδοσίας των μεθόδων 8-3-1 και 8-3-2 (σύμφ. Με Αποφ. 20 ΔΣ του Χρηματιστηρίου).

[3] - Τα στοιχεία Συναλλαγές Δανεισμού Τίτλων μέσω OTC δηλώνονται από τους χειριστές ΣΑΤ και αφορούν τις ποσότητες που έχουν καταγραφεί στο ΣΑΤ έως και τη προηγούμενη εργάσιμη ημέρα.

[4] - Μ.Σ.Τ: - Μέση Σταθμισμένη Τιμή (ως προς τα τεμάχια)

[5] - Τα στοιχεία αφορούν σε ανοικτές θέσεις πριν την έναρξη της συνεδρίασης

Κωδικό και ονομασίες Κλάδων Οικονομικής Δραστηριότητας του Χρηματιστηρίου Αθηνών

12003 - Διαπραγματεύσιμα Αμοιβαία Κεφάλαια	10101010 Υπηρεσίες Ηλεκτρονικών Υπολογιστών
10101015 Λογισμικό	10102030 Υλικό Υπολογιστών
15101010 Εξοπλισμός Τηλεπικοινωνιών	15102015 Υπηρεσίες Τηλεπικοινωνιών
20101010 Υγειονομικές Μονάδες	20101025 Υπηρεσίες Υγείας
20102010 Ιατρικός Εξοπλισμός	20103015 Φαρμακευτικά Προϊόντα
30101010 Τράπεζες	30202000 Διαφοροποιημένες Χρηματοοικονομικές Υπηρεσίες
30202010 Διαχείριση Κεφαλαίων & Θεματοφύλακες	30202015 Επενδυτικές Υπηρεσίες
30204000 Επενδυτικές Εταιρείες κλειστού τύπου	30302010 Γενικές Ασφάλειες
30302015 Μεσίτες Ασφαλίσεων	30302025 Ασφάλειες Ιδιοκτησίας & Ζημιών
35101010 Συμμετοχές & Ανάπτυξη Ακίνητης Περιουσίας	35101015 Υπηρεσίες Ακίνητης Περιουσίας
35102000 Διαφοροποιημένες Α.Ε.Ε.Α.Π.	35102030 Α.Ε.Ε.Α.Π. Επαγγελματικών Χώρων
35102045 Α.Ε.Ε.Α.Π. Εμπορικών Χώρων	40201040 Υπηρεσίες Ενοικίασης και Χρηματοδοτικής Μίσθωσης
40202010 Κατασκευή Κατοικιών	40202015 Έπιπλα
40202020 Οικιακές Συσκευές	40203040 Ηλεκτρονική Ψυχαγωγία
40204020 Ρούχα και Αξεσουάρ	40301010 Ψυχαγωγία
40301030 Εκδόσεις	40301035 Ραδιοτηλεοπτικοί Φορείς
40401010 Διαφοροποιημένοι Έμποροι	40401020 Εμπόριο Ενδυμάτων
40401025 Εμπόριο Προϊόντων Οικιακής Βελτίωσης	40401030 Εξειδικευμένο Λιανικό Εμπόριο
40501010 Αεροπορικές Εταιρείες	40501015 Ταξίδια & Τουρισμός
40501020 Τυχερά Παιχνίδια	40501025 Ξενοδοχεία & Πανσιόν
45101015 Απόσταξη & Οινοπαραγωγή	45101020 Αναψυκτικά
45102010 Γεωργεία, Αλιεία, Εκτροφή και Φυτείες	45102020 Τρόφιμα
45103010 Καπνός	45201010 Λιανικό & Χονδρικό Εμπόριο Τροφίμων
45201020 Είδη Προσωπικής Φροντίδας	50101010 Κατασκευές
50101020 Κατασκευαστές Στέγασης & Επικαλύψεων	50101030 Τσιμέντα
50101035 Άλλα Οικοδομικά Υλικά	50202010 Ηλεκτρικά Εξαρτήματα
50203015 Πλαστικά	50203030 Υλικά Συσκευασίας
50204000 Μηχανήματα Βιομηχανικού Εξοπλισμού	50204020 Μηχανήματα Κατασκευών
50205010 Προμηθευτές Βιομηχανίας	50205020 Υποστηρικτικές Υπηρεσίες προς Επιχειρήσεις
50205030 Υπηρεσίες Μαζικής Εκτύπωσης	50206015 Εμπορικά Οχήματα & Ανταλλακτικά
50206030 Θαλάσσιες Μεταφορές	50206060 Υπηρεσίες Μεταφορών
55101000 Διαφοροποιημένα Υλικά	55101020 Κλωστοϋφαντουργικά Προϊόντα
55102000 Ορυχεία	55102010 Σίδηρος & Χάλυβας
55102015 Μεταλλουργία	55102035 Αλουμίνιο
60101020 Διυλιστήρια & Εμπορία Πετρελαιοειδών	65101010 Εναλλακτική Ηλεκτρική Ενέργεια
65101015 Συμβατική Ηλεκτρική Ενέργεια	65102000 Πολλαπλών Υπηρεσιών Κοινής Ωφέλειας
65102030 Ύδρευση	



ATHEX
Athens Stock Exchange

Λεωφ. Αθηνών 110 104 42 Αθήνα
110, Athinon Ave. GR 104 42 Athens
tel. (+30)210-33.66.800, fax (+30)210-33.66.101
www.athexgroup.gr