

24

Ημερήσιο Δελτίο
Συναλλακτικής Δραστηριότητας

Daily Official List
of Trading Activity

Τετάρτη, 3 Ιανουαρίου, 2024

Έτος: 145 Αύξων Αριθμός Συνεδρίασης: 2



ATHEXGROUP
Athens Exchange Group

Αποποίηση Ευθύνης:

Η εταιρεία Ελληνικά Χρηματιστήρια-Χρηματιστήριο Αθηνών Ανώνυμη Εταιρεία Συμμετοχών καταβάλλει κάθε δυνατή προσπάθεια ώστε να διασφαλίσει ότι οι πληροφορίες και τα λοιπά στοιχεία που εμφανίζονται στο Ημερήσιο Δελτίο Τιμών (Η.Δ.Τ.) είναι ορθά και πλήρη αλλά δεν έχει καμία ευθύνη για ενδεχόμενο λάθος ή παράλειψη στοιχείων και / ή ευθύνη σχετικά με την ακρίβεια, αξιοπιστία, επικαιροποίηση και πληρότητα των παραπάνω πληροφοριών και στοιχείων ή ευθύνη προερχόμενη άμεσα ή έμμεσα από την χρήση των παραπάνω πληροφοριών.

Η Εταιρία δεν έχει καμία ευθύνη για την ακρίβεια των στοιχείων που περιλαμβάνονται στις ανακοινώσεις των εισηγμένων εταιρειών. Πιθανές προσβολές δικαιωμάτων τρίτων από το περιεχόμενο των ανακοινώσεων συνιστούν αποκλειστική ευθύνη του αποστολέα των ανακοινώσεων.

Όλα τα αναγραφόμενα στο Η.Δ.Τ. στοιχεία παρέχονται μόνο για τους σκοπούς της πληροφόρησης και δεν συνιστούν παροχή επενδυτικών συμβουλών ή πρόσκληση για επένδυση σε κινητές αξίες που διαπραγματεύονται στο Χρηματιστήριο Αθηνών.

Αναγνωρίζεται και συμφωνείται ότι όλα τα δικαιώματα επί των πληροφοριών που εμφανίζονται στο Η.Δ.Τ. θα αποτελούν κυριότητα της εταιρίας και οποιοδήποτε άλλο δικαίωμα συμπεριλαμβανομένου του δικαιώματος πνευματικής ιδιοκτησίας, σήματος κλπ. ανήκουν στο Χρηματιστήριο Αθηνών.

Τα ανωτέρω στοιχεία αποτελούν ιδιοκτησία της Εταιρίας και προστατεύονται σύμφωνα με τις διατάξεις περί πνευματικής ιδιοκτησίας. Απαγορεύεται α) η με οποιοδήποτε τρόπο ή μέσο αναπαραγωγή, αναδημοσίευση, τροποποίηση, αντιγραφή, πώληση, μετάδοση ή διανομή του συνόλου ή μέρους τους, χωρίς αναφορά στην πηγή και β) η εμπορική εκμετάλλευση των στοιχείων από τρίτους.

Η Εταιρία δεν φέρει καμία ευθύνη προερχόμενη άμεσα ή έμμεσα από χρήση ή τυχόν αλλοίωση των ανωτέρω στοιχείων όταν αυτά χρησιμοποιούνται από

Ελληνικά Χρηματιστήρια - Χρηματιστήριο Αθηνών Α.Ε. Συμμετοχών

Λεωφόρος Αθηνών 110, 10442 Αθήνα, Τηλ: (210) 33.66.800, Fax: (210) 32.13.938

www.athexgroup.gr

Χρηματιστηριακό Κέντρο Θεσσαλονίκης

Κατούνη 16-18, Θεσ/νίκη 546 25, Τηλ: (2310) 567.667, Fax: (2310) 530.455

Συνεγγυητικό Κεφάλαιο Εξασφάλισης Επενδυτικών Υπηρεσιών

Φειδίου 14-16, Αθήνα 106 78, Τηλ: (210) 33.04.682, Fax: (210) 33.04.155

Επιτροπή Κεφαλαιαγοράς

Κολοκοτρώνη 1 & Σταδίου 1, Αθήνα 105 62, Τηλ: (210) 33.77.100, Fax: (210) 33.77.173

Πίνακας Περιεχομένων**Ενότητα 1: Στατιστικά Στοιχεία Χρεογράφων, Παραγώγων και Δανεισμού**

Οι Αγορές Χρεογράφων Παραγώγων Δανεισμού
Χρηματιστηριακοί Δείκτες
Αναλυτικά Στοιχεία Συναλλαγών Αγοράς Χρεογράφων
Στοιχεία Συναλλαγών Κλάδων Χρηματιστηρίου Αθηνών & Χρηματοοικονομικών Προϊόντων (Δ.Α.Κ.)
Οι 10 Μετοχές με τη μεγαλύτερη Άνοδο & Πτώση
Αναλυτικά Στοιχεία Συναλλαγών Αγοράς Παραγώγων

Ενότητα 2: Αναλυτικά Στοιχεία Συναλλαγών Χρεογράφων

Αναλυτικά Στοιχεία Συναλλαγών Χρεογράφων
Σημειώσεις Χρεογράφων

Ενότητα 3: Στοιχεία Συναλλαγών Χρεογράφων

Στοιχεία Συναλλαγών Πακέτων
Στοιχεία Συναλλαγών Δικαιωμάτων

Στοιχεία Δανεισμού Τίτλων
Στοιχεία Συναλλαγών Εκποιήσεων
Στοιχεία Συναλλαγών Εκποιήσεων Ενσώματων Ονομαστικών Μετοχών
Στοιχεία Ενεργητικού Διαπραγματεύσιμων Αμοιβαίων Κεφαλαίων (Δ.Α.Κ.)
Χαρακτηριστικά Διαπραγματεύσιμων Αμοιβαίων Κεφαλαίων (Δ.Α.Κ.)

Ενότητα 4: Ανακοινώσεις**Ενότητα 5: Ομόλογα Διαπραγματεύσιμα στην Αγορά Αξιών Σταθερού Εισοδήματος**

Ομολογιακά Δάνεια Επιχειρήσεων – Οργανωμένη Αγορά (Μετατρέψιμα)
Ομολογιακά Δάνεια Επιχειρήσεων – Οργανωμένη Αγορά (Μη Μετατρέψιμα)
Ομόλογα Ελληνικού Δημοσίου
Έντοκα Γραμμάτια & Zero Coupon Ομόλογα Ελληνικού Δημοσίου
Ομόλογα Ελληνικού Δημοσίου Διαπραγματεύσιμα με τη Μέθοδο Εκφώνησης - Αντιφώνησης
Ομόλογα Κρατικών Τραπεζών

Ενότητα 6: Πρόσθετα Στοιχεία Ενημέρωσης

Πίνακας Μελών Χρηματιστηρίου Αθηνών και Μελών ΕΤ.ΕΚ.
Πίνακας Μετοχών Υπό Ειδική Διαπραγμάτευση
Γνωστοποιήσεις Συναλλαγών - Κατάλογος Υπόχρεων Προσώπων

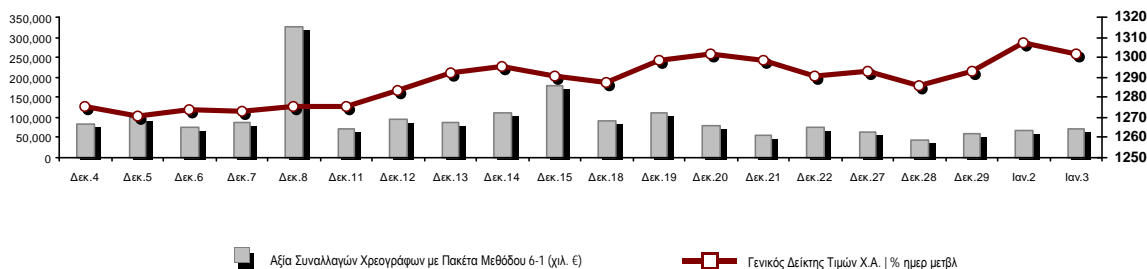
Ενότητα 7: Αναλυτικά Στοιχεία Συναλλαγών Αγοράς Παραγώγων

Συμβόλαια Μελλοντικής Εκπλήρωσης σε Δείκτες
Συμβόλαια Μελλοντικής Εκπλήρωσης σε Μετοχές
Δικαιώματα Προαίρεσης σε Δείκτες
Δικαιώματα Προαίρεσης σε Μετοχές
Στοιχεία Συναλλαγών Προϊόντων Δανεισμού

Παράρτημα Α: Κωδικοί και ονομασίες Κλάδων Οικονομικής Δραστηριότητας του Χρηματιστηρίου Αθηνών

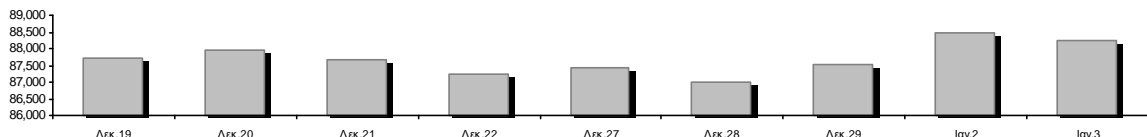
Οι Αγορές Χρεογράφων Παραγώγων Δανεισμού

Γενικός Δείκτης Τιμών και Αξία Συναλλαγών Μετοχών και Παραγώγων

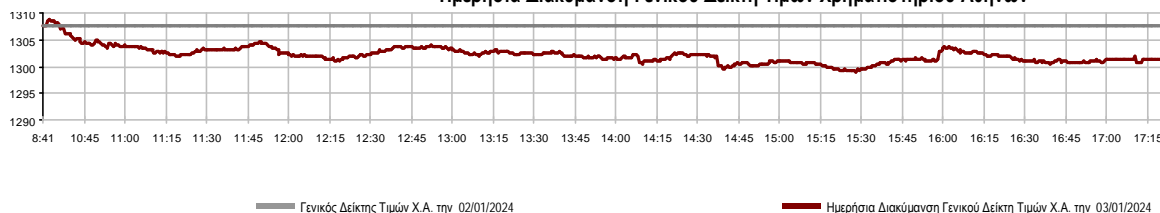


Κεφαλαιοποίηση Χ.Α. (εκατ €)**:	88,256.64		Συνολικές Ανοικτές Θέσεις σε Παράγωγα	433,563
Ημερήσια μεταβολή: εκατ. € %	-226.50	-0.26%	Ανοικτές θέσεις σε ΣΜΕ επί Δεικτών % ημερ μετβλ	5,211 3.56%
Μέση ετήσια Κεφ/ποίηση: εκατ. € % Μετβλ. Μέση προηγ. έτος	88,369.89	9.93%	Ανοικτές θέσεις σε ΣΜΕ επί μετοχών % ημερ μετβλ	426,592 1.05%
Γενικός Δείκτης Τιμών Χ.Α. % ημερ μετβλ	1,301.34	-0.48%	Ανοικτές θέσεις σε Δικαιώματα επί Δεικτών % ημερ μετβλ	804 4.01%
Κεφαλαιοποίηση Γενικού Δείκτη (εκατ. €)	79,786.00		Ανοικτές θέσεις σε Δικαιώματα επί μετοχών % ημερ μετβλ	956 0.00%
Ημερήσια μεταβολή (εκατ. €)	-238.82			
Αξία Συναλλαγών Χρεογράφων με Πακέτα Μεθόδου 6-1 (χιλ. €)	72,052.44		Πλήθος Συμβολαίων Παραγώγων:	14,667
Ημερήσια μεταβολή: %	3,248.89	4.72%	Ημερήσια μεταβολή: τμχ %	-679 -4.42%
Μέση Αξία Συν/γών ΥΙD: χιλ. € % Μετβλ Μέση προηγ. έτος	70,428.00	-35.72%	Μέσος Όγκος Συμβ. ΥΙD: % Μετβλ Μέσο προηγ. Έτος	15,007 -65.87%
Αξία Συναλλαγών Πακέτων Μεθόδου 6-1 (χιλ. €)	5,664.11		Πλήθος Πράξεων Παραγώγων:	1,606
Αξία Συναλλαγών Πακέτων Μεθόδου 6-2 & 6-3 (χιλ. €)	8.63		Ημερήσια μεταβολή: πλήθος %	234 17.06%
Αξία Συναλλαγών Ομολόγων (χιλ.€)	771.74		Μέσο Πλήθος Πράξεων ΥΙD: % Μετβλ Μέσο προηγ. Έτος	1,489 -36.12%
Όγκος Συναλλαγών Χρεογράφων με Πακέτα Μεθόδου 6-1 (χιλ. Τμχ)	17,295.46		Συνολικές Ανοικτές Θέσεις σε Δανεισμό	292,709
Ημερήσια μεταβολή: χιλ. τμχ %	-4,539.39	-20.79%	Ημερήσια μεταβολή: τμχ %	9,500 3.35%
Μέσος Όγκος Συν/γών ΥΙD: % Μετβλ Μέσο προηγ. Έτος	19,565.16	-41.81%	Πλήθος Συναλλαγών Δανεισμού (Πολυμερής/Διμερής)	17,915
Όγκος Συναλλαγών Πακέτων Μεθόδου 6-1 (χιλ. Τεμάχια)	1,033.05		Ημερήσια μεταβολή: τμχ %	7,915
Όγκος Συναλλαγών Πακέτων Μεθόδου 6-2 & 6-3 (χιλ. Τεμάχια)	0.70		Πλήθος Πολυμερών Συναλλαγών	3,915
Όγκος Συναλλαγών Ομολόγων	818,000		Πλήθος Διμερών Συναλλαγών	14,000
Πλήθος Πράξεων Χρεογράφων με Πακέτα Μεθόδου 6-1	31,911		Πλήθος Πράξεων Δανεισμού:	6
Ημερήσια μεταβολή: πλήθος %	4,413	16.05%	Ημερήσια μεταβολή: %	2
Μέσο Πλήθος Πράξεων ΥΙD: % Μετβλ Μέσο προηγ. Έτος	29,705	-18.00%	Πλήθος Πράξεων Πολυμερών Συναλλαγών	4
Πλήθος πακέτων Μεθόδου 6-1	9		Πλήθος Πράξεων Διμερών Συναλλαγών	2
Πλήθος πακέτων Μεθόδου 6-2 & 6-3	1			
Πλήθος συναλλαγών Ομολόγων	175			

Κεφαλαιοποίηση Χ.Α. (εκατ €)**



Ημερήσια Διακύμανση Γενικού Δείκτη Τιμών Χρηματιστηρίου Αθηνών



Χρηματιστηριακοί Δείκτες

Όνομασία Δείκτη	03/01/2024	02/01/2024	Δ μον.	Δ %	Κατώτερη	Ανώτερη	Κατ.έτους	Ανωτ.έτους	Ετησ. μεταβ.
Γενικός Δείκτης Τιμών Χ.Α.	1,301.34	1,307.63	-6.29	-0.48%	1,299.09	1,308.76	1,293.14	1,311.86	0.63% #
Δείκτης Συνολικής Απόδοσης Γενικού Δείκτη Χ.Α.	2,370.38	2,381.82	-11.44	-0.48%	2,366.28	2,383.87	2,355.44	2,389.52	0.63% #
Δείκτης ATHEX ESG	1,480.61	1,489.45	-8.84	-0.59%	1,477.96	1,490.05	1,471.77	1,494.43	0.60% #
Δείκτης Τιμών Εναλλακτικής Αγοράς Χ.Α.	9,604.94	9,447.79	157.15	1.66%	9,427.91	9,663.75	9,352.11	9,663.75	2.70% #
FTSE/Χ.Α. Large Cap	3,143.65	3,162.15	-18.50	-0.59%	3,136.72	3,163.22	3,122.79	3,171.64	0.67% #
FTSE/Χ.Α. Mid Cap	2,253.62	2,270.29	-16.67	-0.73%	2,252.74	2,281.06	2,250.81	2,281.90	0.12% #
FTSE/Χ.Α. Υψηλής Μερισματικής Απόδοσης	3,780.30	3,792.74	-12.44	-0.33%	3,769.91	3,802.21	3,769.91	3,814.25	0.24% #
FTSE/Χ.Α. Δείκτης Αγοράς	751.46	755.85	-4.39	-0.58%	750.33	756.37	746.82	758.27	0.62% #
FTSE/Χ.Α. Τράπεζες	1,059.10	1,077.01	-17.91	-1.66%	1,059.10	1,077.01	1,059.10	1,088.50	-0.24% €
FTSE/ATHEX ΤΕΧΝΟΛΟΓΙΑ & ΤΗΛΕΠΙΚΟΙΝΩΝΙΕΣ	5,107.56	5,119.45	-11.89	-0.23%	5,094.72	5,135.84	5,072.46	5,135.84	0.69% #
FTSE/ATHEX ΧΡΗΜΑΤΟΟΙΚΟΝΟΜΙΚΕΣ ΥΠΗΡΕΣΙΕΣ	5,002.71	5,086.41	-83.70	-1.65%	5,002.71	5,086.41	5,002.71	5,140.20	-0.23% €
FTSE/ATHEX ΑΚΙΝΗΤΗΣ ΠΕΡΙΟΥΣΙΑΣ	4,996.43	4,966.48	29.95	0.60%	4,935.06	5,005.65	4,900.32	5,005.65	0.72% #
FTSE/ATHEX ΚΑΤΑΝΑΛΩΤΙΚΑ ΠΡΟΪΟΝΤΑ	5,029.82	5,049.80	-19.98	-0.40%	5,013.12	5,050.22	5,013.12	5,083.91	0.28% #
FTSE/ATHEX ΒΑΣΙΚΑ ΑΓΑΘΑ	5,074.66	5,078.88	-4.22	-0.08%	5,072.23	5,119.87	5,069.68	5,137.34	-0.27% €
FTSE/ATHEX ΒΙΟΜΗΧΑΝΙΕΣ	5,073.55	5,092.95	-19.40	-0.38%	5,044.08	5,112.01	5,044.08	5,120.45	-0.16% €
FTSE/ATHEX ΠΡΩΤΕΣ ΎΛΕΣ	5,163.26	4,952.14	211.12	4.26%	4,952.14	5,185.94	4,869.63	5,185.94	6.03% #
FTSE/ATHEX ΕΝΕΡΓΕΙΑ & ΥΠΗΡΕΣΙΕΣ ΚΟΙΝΗΣ ΩΦ	5,051.87	5,086.35	-34.48	-0.68%	5,039.06	5,086.35	4,987.63	5,086.35	1.29% #
Δείκτης Όλων των Μετοχών Χ.Α.	304.60	305.39	-0.79	-0.26%	304.60	304.60	304.60	305.39	0.86% #
Ελληνικός Δείκτης Mid & Small Cap	1,948.31	1,948.71	-0.40	-0.02%	1,943.23	1,952.04	1,929.00	1,952.04	1.00% #
FTSE/Χ.Α. Large Cap Συνολικής Απόδοσης	5,201.70	5,232.31	-30.61	-0.59%			5,201.70	5,232.31	0.67% #
FTSE/Χ.Α. Mid Cap Συνολικής Απόδοσης	3,034.99	3,057.44	-22.45	-0.73%			3,034.99	3,057.44	0.12% #
MSCI GREECE REBASED	5,013.24	5,060.38	-47.14	-0.93%	5,004.81	5,060.93	4,984.69	5,075.95	0.57% #
Ελληνικός Δείκτης Εταιρικών Ομολόγων	129.74	129.64	0.10	0.08%			129.74	129.74	0.08% #
Ελληνικός Δείκτης Τιμών Εταιρικών Ομολόγων	90.68	90.65	0.04	0.04%			90.68	90.68	0.04% #

Σημείωση 1: Το κλείσιμο των Δεικτών FTSE/Med 100, Ελληνικός Δείκτης Εταιρικών Ομολόγων και, Ελληνικός Δείκτης Τιμών Εταιρικών Ομολόγων αφορούν την συνεδρίαση της 29/12/2023.

Σημείωση 2: Ο Ελληνικός Δείκτης Mid & Small Cap είναι Customized δείκτης υπολογιζόμενος από το Χρηματιστήριο Αθηνών.

Αναλυτικά Στοιχεία Συναλλαγών Αγοράς Χρεογράφων

	Όλα τα Χρεόγραφα	Κύρια Αγορά	Επιτήρηση	Διαπραγματεύσιμα Αμοιβαία Κεφάλαια
Σύνολα	123	113	9	1
Ανοδικές / Καθοδικές / Σταθερές:	44 / 65 / 14	41 / 62 / 10	3 / 2 / 4	0 / 1 / 0
Κεφαλαιοποίηση Χ.Α. (εκατ €) **	88,256.64	88,174.05	82.59	
Μέση Ημερήσια Αξία Συν/γών (χιλ. €)	70,428.00	70,271.78	13.92	146.62
Αξία Συναλλαγών	72,061.07	71,901.04	13.07	146.97
Κύριος Πίνακας:	66,369.20	66,209.16	13.07	146.97
Προσυμφωνημένων Συναλλαγών 6_1_2_3:	5,672.74	5,672.74	0.00	0.00
Πίνακας Εκποιήσεων:	19.13	19.13	0.00	0.00
Πίνακας Ειδικών Όρων:	0.00	0.00	0.00	0.00
Μέσος Ημερήσιος Όγκος Συναλλαγών	19,565,156	19,418,585	142,312	4,608
Όγκος Συναλλαγών	17,296,155	17,180,178	111,347	4,630
Κύριος Πίνακας:	16,252,646	16,136,669	111,347	4,630
Προσυμφωνημένων Συναλλαγών 6_1_2_3:	1,033,748	1,033,748	0	0
Πίνακας Εκποιήσεων:	9,761	9,761	0	0
Πίνακας Ειδικών Όρων:	0	0	0	0
Μέσο Ημερήσιο Πλήθος Πράξεων	29,705	29,574	53	78
Αριθμός Πράξεων	31,912	31,798	48	66
Κύριος Πίνακας:	31,896	31,782	48	66
Προσυμφωνημένων Συναλλαγών 6_1_2_3:	10	10	0	0
Πίνακας Εκποιήσεων:	6	6	0	0
Πίνακας Ειδικών Όρων:	0	0	0	0

Στοιχεία Συναλλαγών Κλάδων Χρηματιστηρίου Αθηνών & Χρηματοοικονομικών Προϊόντων (Δ.Α.Κ.)

Κωδικός	Κλάδοι	Ανοδικές / Καθοδικές / Σταθερές	Αριθμός Πράξεων	Όγκος Συναλλαγών	Αξία Συναλλαγών	% στη Συνολική Αξία
12000	- Χρηματοοικονομικά Προϊόντα	0 / 1 / 0	66	4,630	146,968.52	0.20%
3510	- Ακίνητη Περιουσία	3 / 6 / 2	1,094	383,926	1,862,465.56	2.58%
3030	- Ασφάλειες	1 / 0 / 0	231	58,930	305,852.90	0.42%
5020	- Βιομηχανικά Προϊόντα & Υπηρεσίες	7 / 7 / 2	791	292,807	1,048,782.15	1.46%
4040	- Εμπόριο	0 / 5 / 2	1,164	254,631	4,065,195.16	5.64%
6010	- Ενέργεια	2 / 1 / 1	2,249	698,546	5,411,776.77	7.51%
4020	- Καταναλωτικά Προϊόντα & Υπηρεσίες	4 / 1 / 2	554	230,440	388,302.76	0.54%
5010	- Κατασκευές & Υλικά Κατασκευών	3 / 9 / 1	3,077	1,141,487	3,862,870.75	5.36%
4030	- Μέσα Ενημέρωσης	1 / 1 / 0	79	59,910	28,629.97	0.04%
4520	- Προσωπική Φροντίδα, Φάρμακα & Παντοπωλεία	0 / 2 / 0	195	64,203	504,974.30	0.70%
5510	- Πρώτες Ύλες	8 / 6 / 1	2,288	874,748	2,589,851.99	3.59%
4050	- Ταξίδια και Αναψυχή	2 / 1 / 1	2,569	1,644,273	7,056,787.42	9.79%
1010	- Τεχνολογία	4 / 7 / 0	1,678	457,746	1,419,632.89	1.97%
1510	- Τηλεπικοινωνίες	1 / 1 / 0	1,884	393,613	5,220,685.92	7.24%
3010	- Τράπεζες	2 / 5 / 0	9,356	9,626,791	26,618,844.91	36.94%
4510	- Τρόφιμα, Ποτά & Καπνοβιομηχανίες	5 / 0 / 1	286	75,589	468,795.66	0.65%
2010	- Υγεία	0 / 3 / 0	223	154,610	144,761.18	0.20%
6510	- Υπηρεσίες Κοινής Ωφέλειας	1 / 5 / 0	3,749	783,148	10,397,534.02	14.43%
3020	- Χρηματοοικονομικές Υπηρεσίες	0 / 4 / 1	379	96,127	518,358.46	0.72%

Οι 10 Μετοχές με τη μεγαλύτερη Άνοδο & Πτώση

Κύρια Αγορά

Μετοχές με τη μεγαλύτερη Θετική μεταβολή τιμής	Τιμή κλεισ.	Μεταβ.	Μετοχές με τη μεγαλύτερη Αρνητική μεταβολή τιμής	Τιμή κλεισ.	Μεταβ.
ΕΛΒΑΛΧΑΛΚΟΡ (ΚΟ)	2.03	6.84% #	ΑΒΑΞ Α.Ε. (ΚΟ)	1.716	-6.33% α
UNIBIOS (ΚΟ)	1.215	5.65% #	INTRACOM HOLDINGS (ΚΟ)	3.3	-4.90% α
ΤΕΧΝΙΚΗ ΟΛΥΜΠΙΑΚΗ (ΚΟ)	2.84	5.58% #	ALPHA TRUST ΣΥΜΜΕΤΟΧΩΝ (ΚΟ)	6.15	-3.91% α
ΚΟΡΔΕΛΛΟΥ Χ. ΑΦΟΙ (ΚΟ)	0.63	4.65% #	ΑΥΕ (ΚΟ)	0.476	-3.25% α
ΝΙΟΗΛΚΟ SA/ΝΥ (ΚΑ)	5.53	4.54% #	ΑΛΟΥΜΥΛ (ΚΟ)	3.05	-3.18% α
QUALITY & RELIABILITY (ΚΟ)	0.646	4.53% #	ΕΥΔΑΠ (ΚΟ)	5.95	-3.09% α
ΕΒΡΟΦΑΡΜΑ (ΚΟ)	1.29	4.03% #	ΠΕΙΡΑΙΩΣ FINANCIAL HOLD (ΚΟ)	3.21	-2.61% α
CENTRIC ΣΥΜΜΕΤΟΧΩΝ (ΚΟ)	0.393	3.42% #	ΕΘΝΙΚΗ ΤΡΑΠΕΖΑ (ΚΟ)	6.24	-2.35% α
ΑΤΤΙΣΑ BANK Α.Τ.Ε. (ΚΟ)	11.96	2.75% #	ΡΕΒΟΪΛ (ΚΟ)	1.81	-2.16% α
LAMDA DEVELOPMENT(ΚΟ)	7.13	2.44% #	SPACE HELLAS (ΚΟ)	7.3	-2.14% α

Μετοχές με τη μεγαλύτερη Αξία Συναλλαγών	Αξία (χιλ. €)	Μεταβ.	Μετοχές με το μεγαλύτερο Όγκο Συναλλαγών	Όγκος	Μεταβ.
ΕΘΝΙΚΗ ΤΡΑΠΕΖΑ (ΚΟ)	11,470.73	-2.35% α	ALPHA ΥΠΗΡΕΣΙΩΝ ΣΥΜΜ (ΚΟ)	4,160,473	-0.23% α
ALPHA ΥΠΗΡΕΣΙΩΝ ΣΥΜΜ (ΚΟ)	6,372.61	-0.23% α	EUROBANK HOLDINGS (ΚΟ)	1,945,631	-1.47% α
ΠΕΙΡΑΙΩΣ FINANCIAL HOLD (ΚΟ)	5,384.56	-2.61% α	ΕΘΝΙΚΗ ΤΡΑΠΕΖΑ (ΚΟ)	1,825,296	-2.35% α
ΔΕΗ (ΚΟ)	5,309.25	-1.79% α	ΠΕΙΡΑΙΩΣ FINANCIAL HOLD (ΚΟ)	1,664,643	-2.61% α
ΟΤΕ (ΚΟ)	5,199.18	2.06% #	ΙΝΤΡΑΛΟΤ (ΚΟ)	1,203,125	0.00% -
HELLENIQ ENERGY (ΚΟ)	4,722.19	0.14% #	HELLENIQ ENERGY (ΚΟ)	645,661	0.14% #
ΟΠΑΠ (ΚΟ)	4,000.54	0.39% #	ΕΛΒΑΛΧΑΛΚΟΡ (ΚΟ)	542,458	6.84% #
JUMBO (ΚΟ)	3,650.80	-1.75% α	ΑΒΑΞ Α.Ε. (ΚΟ)	515,761	-6.33% α
ΜΥΤΙΛΗΝΑΙΟΣ (ΚΟ)	3,608.67	-0.32% α	ΔΕΗ (ΚΟ)	459,885	-1.79% α
EUROBANK HOLDINGS (ΚΟ)	3,133.36	-1.47% α	ΟΤΕ (ΚΟ)	390,667	2.06% #

Σημείωση: Απεικονίζονται οι Μετοχές που δεν ανήκουν στην Κατηγορία Επιτήρησης και πραγματοποιήσαν κατά τη διάρκεια της συνεδρίασης Αξία Συναλλαγών μεγαλύτερη από 10,000 Ευρώ.

Αναλυτικά Στοιχεία Συναλλαγών Αγοράς Παραγώγων

	Αριθμός Πράξεων	Όγκος	Ανοικτές θέσεις
Σ.Μ.Ε. σε Δείκτες	108	301	5,211
FTSE/X.A. Τράπεζες	0	0	1,327
FTSE/X.A. Large Cap	108	301	3,801
MSCI GREECE REBASED	0	0	83
Σ.Μ.Ε. σε Μετοχές	1,487	14,327	426,592
ΑΔΜΗΕ ΣΥΜΜΕΤΟΧΩΝ Α.Ε. (ΚΟ)	9	32	23,281
ΑΕΡΟΠΟΡΙΑ ΑΙΓΑΙΟΥ (ΚΟ)	28	61	7,201
ΑΛΡΗΑ ΥΠΗΡΕΣΙΩΝ ΣΥΜΜ (ΚΟ)	101	4,215	159,927
ΑΥΤΟΗΕΛΛΑΣ (ΚΟ)	0	0	241
ΑΒΑΞ Α.Ε. (ΚΟ)	105	206	1,046
COCA-COLA HBC AG (ΚΟ)	2	4	284
CENERGY HOLDINGS (ΚΑ)	5	17	5,029
ΕΛΛΑΚΤΩΡ (ΚΟ)	9	23	898
ΕΛΒΑΛΧΑΛΚΟΡ (ΚΟ)	113	602	1,505
EUROBANK HOLDINGS (ΚΟ)	88	1,620	25,616
ΕΥΔΑΠ (ΚΟ)	16	68	2,922
FOURLIS ΣΥΜΜΕΤΟΧΩΝ (ΚΟ)	0	0	955
ΓΕΚ ΤΕΡΝΑ (ΚΟ)	14	48	6,421
ΕΛΛΗΝ. ΧΡΗΜΑΤΙΣΤΗΡΙΑ-Χ.Α. (ΚΟ)	50	138	9,034
HELLENIQ ENERGY (ΚΟ)	19	126	5,650
INTRACOM HOLDINGS (ΚΟ)	104	370	6,344
INTRAKAT (ΚΟ)	118	947	7,974
JUMBO (ΚΟ)	6	9	1,047
LAMDA DEVELOPMENT(ΚΟ)	15	44	5,820
MIG (ΚΟ)	1	2	73
ΜΟΤΟΡ ΟΪΛ (ΚΟ)	1	5	606
ΜΥΤΙΛΗΝΑΙΟΣ (ΚΟ)	10	11	3,165
ΕΘΝΙΚΗ ΤΡΑΠΕΖΑ (ΚΟ)	136	982	16,813
ΟΠΑΠ (ΚΟ)	22	72	1,383
ΤΡΑΠΕΖΑ ΟΡΤΙΜΑ BANK (ΚΟ)	0	0	40
ΟΤΕ (ΚΟ)	57	272	7,746
ΟΛΠ (ΚΟ)	0	0	146
ΠΕΙΡΑΙΩΣ FINANCIAL HOLD (ΚΟ)	153	3,229	78,772
ΔΕΗ (ΚΟ)	164	673	26,666
QUEST ΣΥΜΜΕΤΟΧΩΝ (ΚΟ)	1	5	51
ΤΕΡΝΑ ΕΝΕΡΓΕΙΑΚΗ (ΚΟ)	25	132	15,100
TITAN CEMENT (ΚΑ)	12	46	531
ΥΙΟΧΑΛΚΟ SA/NV (ΚΑ)	103	368	4,305
Δικαιώματα σε Δείκτες	10	38	804
FTSE/X.A. Large Cap	10	38	804
Δικαιώματα σε Μετοχές	1	1	956
ΑΛΡΗΑ ΥΠΗΡΕΣΙΩΝ ΣΥΜΜ (ΚΟ)	0	0	0
ΕΘΝΙΚΗ ΤΡΑΠΕΖΑ (ΚΟ)	0	0	713
ΟΠΑΠ (ΚΟ)	0	0	167
ΟΤΕ (ΚΟ)	1	1	3
ΠΕΙΡΑΙΩΣ FINANCIAL HOLD (ΚΟ)	0	0	45
ΔΕΗ (ΚΟ)	0	0	28
Συνολική Δραστηριότητα	1,606	14,667	433,563

Πληθος Χρεογράφων	Όνομ. Αξία	Μερίσματα [1]			Ημερ. Τελευτ. Αποκοπής Μέρισμα [2]	Αποκοπή Δικαίωμα	Σημ. Χρεόγραφα	Τιμή κλεισίματος	% μεταβ.	Προηγ. Κλείσιμο-ημ/νία	Άνοιγμα	Κατωτ Τιμή	Ανωτ Τιμή	Τελ Σταθμ Τιμή	Τελευταία ζήτηση [7]	Τελευταία προσφορά [7]	Ρ/Ε μετά φ. Χρήσιμ	Όγκος	Πράξεις	Αξία Συναλλαγών[8]	Χ.Α. Εταιρείας (χιλ. €) [3,5]	Χαμηλό έτους	Υψηλό έτους	Κλάδος [4]					
		2021	2022	2023																									
2,351,697,671	0.290				07/04/2008	18/04/2017	---	ALPHA ΥΠΗΡΕΣΙΩΝ ΣΥΜΜ (ΚΟ)	1.5435	-0.23	€	1.547	02/01/2024	1.5485	1.524	1.549	1.5435	1.532	50@1.54	36849@1.54			4,160,473	1,819	6,372,608.06	3,629,845.36	1.524	1.566	30101010
36,353,868	1.00			(0.025)	10/07/2023	21/08/2023	---	AUSTRIACARD (ΚΑ)	6.25	0.81	€	6.2	02/01/2024	6.25	6.2	6.3	6.25	6.246	57@6.25	5652@6.30			5,466	54	34,143.10	227,211.68	6.2	6.35	10101010
48,624,764	0.080	0.46	0.65		24/04/2023	05/12/2022	---	AUTOHELLAS (ΚΟ)	13.02	1.24	€	12.86	02/01/2024	12.86	12.8	13.02	13.02	12.952	300@12.90	12@13.02			6,756	109	87,504.70	633,094.43	12.8	13.06	40201040
190,162,681			0.05		19/06/2023	07/12/2016	---	CENERGY HOLDINGS (ΚΑ)	7.1	-0.98	€	7.17	02/01/2024	7.18	7.03	7.18	7.1	7.075	639@7.04	2702@7.10			69,041	257	488,474.65	1,350,155.04	7.03	7.2	50202010
372,553,049	6.70	0.71	0.78		25/05/2023	29/04/2013	---	COCA-COLA HBC AG (ΚΟ)	26.63	0.49	€	26.5	02/01/2024	26.5	26.5	26.8	26.62	26.682	5@26.62	100@26.72			11,310	75	301,771.00	9,921,087.69	26.42	26.91	45101020
54,200,000	0.075	0.035	0.074		18/07/2023	23/11/2021	---	EPSILON NET (ΚΟ)	9.48	-1.04	€	9.58	02/01/2024	9.58	9.32	9.58	9.48	9.473	100@9.42	1156@9.48			3,812	58	36,109.51	513,816.00	9.32	9.58	10101015
3,716,479,777	0.220				02/05/2008	20/05/2019	---	EUROBANK HOLDINGS (ΚΟ)	1.605	-1.47	€	1.629	02/01/2024	1.629	1.605	1.629	1.605	1.61	32617@1.60	500@1.61			1,945,631	1,450	3,133,355.03	5,964,950.04	1.605	1.6535	30101010
52,131,944	1.00	0.1102	0.11		29/06/2023	23/07/2019	---	FOURLIS ΣΥΜΜΕΤΟΧΩΝ (ΚΟ)	4.125	-0.60	€	4.15	02/01/2024	4.15	4.125	4.21	4.125	4.162	61@4.13	500@4.18			89,569	318	372,775.04	215,044.27	4.03	4.21	40401010
305,635,185	2.18	0.1	0.3		28/06/2023	01/10/2003	---	HELLENIO ENERGY (ΚΟ)	7.3	0.14	€	7.29	02/01/2024	7.31	7.27	7.34	7.3	7.314	744@7.29	9272@7.34			645,661	1,684	4,722,191.71	2,231,136.85	7.27	7.37	60101020
83,600,000	0.760				03/07/2007	17/07/2023	---	INTRACOM HOLDINGS (ΚΟ)	3.3	-4.90	€	3.47	02/01/2024	3.47	3.295	3.5	3.3	3.385	2000@3.29	1000@3.31			250,282	856	847,113.86	275,880.00	3.295	3.54	10101010
160,523,985	0.300				12/08/2008	30/12/2022	---	INTRAKAT (ΚΟ)	4.79	2.02	€	4.695	02/01/2024	4.695	4.68	4.82	4.79	4.764	5@4.72	34001@4.79			248,505	622	1,183,917.76	768,909.89	4.46	4.82	50101010
136,059,759	0.880	0.77	0.322		23/11/2023	05/03/2014	---	JUMBO (ΚΟ)	24.66	-1.75	€	25.1	02/01/2024	25.04	24.6	25.04	24.66	24.687	1087@24.64	14000@24.66			147,881	745	3,650,801.68	3,355,233.66	24.6	25.6	40401010
176,736,715	0.300				30/05/2007	27/11/2019	---	LAMDA DEVELOPMENT(ΚΟ)	7.13	2.44	€	6.96	02/01/2024	6.995	6.945	7.13	7.13	7.024	287@7.11	100@7.14			146,248	528	1,027,220.83	1,260,132.78	6.735	7.13	35101010
138,218,440	0.870				11/12/2023		---	ORILINA PROPERTIES ΑΕΕΑΠ (ΚΟ)	0.9522	-0.19	€	0.954	02/01/2024	0.9533	0.947	0.9533	0.9522	0.95	500@0.949	13@0.952			30,717	61	29,177.28	131,611.60	0.947	0.96	35102000
107,222,688	0.440	(0.5667)	0.2		20/06/2023	16/03/2022	---	QUEST ΣΥΜΜΕΤΟΧΩΝ (ΚΟ)	5.5	-1.43	€	5.58	02/01/2024	5.49	5.46	5.58	5.5	5.518	108@5.46	6948@5.50			14,642	115	80,798.77	589,724.78	5.46	5.64	10101010
78,325,475			0.6		28/06/2023	23/07/2019	---	TITAN CEMENT (ΚΑ)	21.25	-0.23	€	21.3	02/01/2024	21.4	20.9	21.5	21.25	21.193	45@21.20	854@21.30			37,609	332	797,030.55	1,664,416.34	20.9	21.55	50101030
120,528,771	1.60				10/11/2023		---	TRADE ESTATES ΑΕΕΑΠ (ΚΟ)	1.77	-0.22	€	1.774	02/01/2024	1.764	1.762	1.788	1.77	1.776	2000@1.76	459@1.78			57,986	70	102,977.24	213,335.92	1.718	1.788	35102045
259,189,761		0.1	0.12		19/06/2023	26/02/2016	---	VIΟHALCO SΑ/ΝV (ΚΑ)	5.53	4.54	€	5.29	02/01/2024	5.29	5.29	5.62	5.53	5.491	1037@5.52	154@5.54			257,947	841	1,416,510.32	1,433,319.38	5.28	5.62	55102015
144,321,516	0.300		0.07		19/06/2023	22/01/2020	---	ΑΒΑΣ Α.Ε. (ΚΟ)	1.716	-6.33	€	1.832	02/01/2024	1.858	1.714	1.858	1.716	1.776	4778@1.71	994@1.74			515,761	1,076	915,991.15	247,655.72	1.714	1.884	50101010
232,000,000	2.12	0.0854	0.0682	0.0582	04/10/2023	19/06/2017	---	ΔΑΜΗΣ ΣΥΜΜΕΤΟΧΩΝ Α.Ε. (ΚΟ)	2.23	0.22	€	2.225	02/01/2024	2.22	2.19	2.24	2.23	2.222	51@2.22	5721@2.23	17.78	2022	121,777	312	270,533.45	517,360.00	2.19	2.245	65101015
90,167,100	0.500				03/06/2019	24/05/2021	---	ΑΕΡΟΠΟΡΙΑ ΑΙΓΑΙΟΥ (ΚΟ)	11.48	1.06	€	11.36	02/01/2024	11.46	11.38	11.56	11.48	11.491	60@11.44	123@11.48			145,891	643	1,676,457.04	1,035,118.31	11.36	11.58	40501010
13,000,000	1.00				01/08/2007	07/04/2000	5093	ΑΚΡΙΤΑΣ (ΚΟ)	1.19		€	1.19	02/01/2024						406@1.00	500@1.18						15,470.00	1.19	1.24	50101035
103,423,291	0.570				01/08/2011	23/08/2023	---	ΓΕΚ ΤΕΡΝΑ (ΚΟ)	13.1	-0.30	€	13.14	02/01/2024	13.14	13.02	13.14	13.1	13.095	2@13.08	355@13.12			25,569	256	334,838.06	1,354,845.11	13.02	13.38	50101010
382,000,000	2.48				20/07/2015	12/12/2001	---	ΔΕΗ (ΚΟ)	11.5	-1.79	€	11.71	02/01/2024	11.7	11.46	11.7	11.5	11.545	1412@11.49	374@11.51			459,885	1,918	5,309,253.29	4,393,000.00	11.2	11.72	65101015
914,715,153	1.00				16/05/2008	29/08/2018	---	ΕΘΝΙΚΗ ΤΡΑΠΕΖΑ (ΚΟ)	6.24	-2.35	€	6.39	02/01/2024	6.37	6.222	6.37	6.24	6.284	7888@6.24	621@6.26			1,825,296	3,652	11,470,730.70	5,707,822.55	6.222	6.46	30101010
11,250,000	0.520	0.0405	0.08		07/08/2023	09/11/2015	---	ΕΚΤΕΡ (ΚΟ)	4.45	1.37	€	4.39	02/01/2024	4.44	4.35	4.45	4.45	4.396	200@4.37	6546@4.45			41,536	207	182,579.25	50,062.50	3.97	4.45	50101010
375,241,586	0.390	0.03	0.06		26/06/2023	14/07/2006	---	ΕΛΒΑΛΧΑΛΚΟΡ (ΚΟ)	2.03	6.84	€	1.9	02/01/2024	1.91	1.91	2.03	2.03	1.997	200@2.02	59086@2.03			542,458	1,214	1,083,152.63	761,740.42	1.872	2.03	55102015
348,192,005	0.040				05/07/2011	16/07/2021	---	ΕΛΛΑΚΤΩΡ (ΚΟ)	2.565	-1.72	€	2.61	02/01/2024	2.62	2.565	2.62	2.565	2.588	829@2.57	1227@2.58			125,988	307	326,055.61	893,112.49	2.525	2.62	50101010
60,348,000	0.420	0.1515	0.1565		14/06/2023	04/08/2021	---	ΕΛΛΗΝ. ΧΡΗΜΑΤΙΣΤΗΡΙΑ Χ.Α. (ΚΟ)	5.27	-1.13	€	5.33	02/01/2024	5.33	5.26	5.39	5.27	5.306	1580@5.26	2000@5.29			86,418	266	458,497.17	318,033.96	5.26	5.45	30202015
106,500,000	0.600	0.28	0.02		13/09/2023	13/09/2021	---	ΕΥΔΑΠ (ΚΟ)	5.95	-3.09	€	6.14	02/01/2024	6.14	5.95	6.14	5.95	6.007	1505@5.94	15@6.05			43,588	268	261,844.87	633,675.00	5.95	6.15	65102030
604,095,621	0.300				30/05/2013	10/10/2023	---	ΙΝΤΡΑΛΟΤ (ΚΟ)	1.078		€	1.078	02/01/2024	1.088	1.076	1.098	1.078	1.085	10000@1.08	32448@1.08			1,203,125	645	1,305,125.25	651,215.08	1.062	1.104	40501020
110,782,980	0.750	0.9054	1.6299	0.4091	18/12/2023	04/11/2013	---	ΜΟΤΟΡ ΟΙΛ (ΚΟ)	24.02	0.08	€	24	02/01/2024	24	23.64	24.02	24.02	23.852	12@23.98	345@24.04			26,859	473	640,632.26	2,661,007.18	23.64	24.04	60101020
142,891,161	0.970	0.4341	1.24		27/06/2023	07/07/2017	---	ΜΥΤΙΛΗΝΑΙΟΣ (ΚΟ)	37.04	-0.32	€	37.16	02/01/2024	37.16	36.88	37.16	37.04	36.991	484@37.02	187@37.04			97,556	819	3,608,666.72	5,292,688.60	36.52	37.18	65102000
25,000,000	2.00	0.628	1.04		07/08/2023	08/08/2003	---	ΟΛΠ (ΚΟ)	23.35	0.65	€	23.2	02/01/2024	23.2	23	23.5	23.3	23.133	217@23.20	60@23.25	11.04	2022	1,784	51	41,269.60	583,750.00	23	23.5	50206060

Ημερήσιο Δελτίο Τιμών

Έτος: 145 Αύξων Αριθμός Συνεδρίασης: 2

Ενότητα 2: Αναλυτικά Στοιχεία Συναλλαγών Χρεογράφων

Τετάρτη, 3 Ιανουαρίου, 2024

Πληθός Χρεογράφων	Όνομ. Αξία	Μερίσματα [1]			Ημερ. Τελευτ. Αποκοπής Μέρισμα [2]	Αποκοπή Δικαίωμα	Σημ.	Χρεόγραφο	Τιμή κλεισίματος	% μεταβ.	Προηγ. Κλεισίμο- ημ/νία	Άνοιγμα	Κατωτ Ανωτ Τιμή	Τελ Σταθμ Τιμή	Τελευταία ζήτηση [7]	Τελευταία προσφορά [7]	P/E μετά φ. Χρήστ	Όγκος	Πράξεις	Αξία Συναλλαγών[8]	Χ.Α. Εταιρείας (χιλ. €) [3,5]	Χαμηλό έτους	Υψηλό έτους	Κλάδος [4]					
		2021	2022	2023																									
66,850,563	0.780	0.1493	0.1495	---	09/05/2023	13/06/2018	---	ΣΑΡΑΝΤΗΣ ΓΡ. (ΚΟ)	8.2	-0.97	€	8.28	02/01/2024	8.26	8.18	8.35	8.2	8.23	1000@8.18	150@8.27	---	---	60,258	168	495,913.41	548,174.62	8.18	8.46	45201020
118,105,090	0.300	0.3411	0.3798	---	26/06/2023	05/03/2020	---	ΤΕΡΝΑ ΕΝΕΡΓΕΙΑΚΗ (ΚΟ)	15.98	-0.56	€	16.07	02/01/2024	16.07	15.86	16.13	15.98	16.014	112@15.96	84@15.97	---	---	58,826	424	942,035.71	1,887,319.34	15.86	16.15	65101010
73,694,142	3.45	---	---	---	04/10/2023	---	---	ΤΡΑΠΕΖΑ ΟΡΤΙΜΑ BANK (ΚΟ)	7.7	-0.13	€	7.71	02/01/2024	7.8	7.65	7.8	7.7	7.697	2@7.69	669@7.70	---	---	27,203	148	209,369.29	567,444.89	7.65	7.82	30101010

Κύρια Αγορά - Μέσης Συναλλακτικής Δραστηριότητας

13,126,020	0.660	0.1163	0.1158	---	26/07/2023	04/09/2020	---	A.S. COMPANY (ΚΟ)	2.37	---	~	2.37	02/01/2024	2.38	2.34	2.39	2.34	2.371	337@2.34	22@2.37	---	---	1,163	6	2,757.52	31,108.67	2.33	2.42	40401030
3,114,144	0.360	0.3427	0.2304	---	29/05/2023	02/06/2020	---	ALPHA TRUST ΣΥΜΜΕΤΟΧΩΝ (ΚΟ)	6.15	-3.91	€	6.4	02/01/2024	6.4	6	6.4	6.15	6.185	7@6.00	150@6.15	---	---	2,804	39	17,342.15	19,151.99	6	6.45	30202010
243,164,193	0.300	---	---	---	30/12/2021	05/12/2023	---	ΑΤΤΙΚΑ ΣΥΜΜΕΤΟΧΩΝ (ΚΟ)	1.96	-1.51	€	1.99	02/01/2024	1.99	1.945	1.99	1.96	1.962	538@1.96	665@1.99	---	---	38,064	85	74,669.63	476,601.82	1.945	2.03	40501015
35,764,593	2.10	0.075	0.1046	---	02/05/2023	25/11/2019	---	BRIQ PROPERTIES (ΚΟ)	1.88	-0.26	€	1.885	02/01/2024	1.885	1.88	1.885	1.88	1.882	185@1.88	500@1.89	---	---	16,815	34	31,638.20	67,237.43	1.865	1.9	35102030
101,123,806	0.360	---	---	---	22/07/2010	28/06/2011	---	CENTRIC ΣΥΜΜΕΤΟΧΩΝ (ΚΟ)	0.393	3.42	ρ	0.38	02/01/2024	0.384	0.38	0.395	0.393	0.391	1100@0.384	9315@0.394	---	---	121,242	101	47,358.70	39,741.66	0.372	0.395	40203040
784,500	10.00	0.3	---	0.2508	30/11/2023	31/07/2018	---	CNL CAPITAL (ΚΟ)	7.85	---	~	7.85	02/01/2024	7.85	7.75	8	7.85	7.895	100@7.80	100@7.90	(-6)-	2022	1,630	22	12,869.30	6,158.33	7.6	8.1	30202010
10,482,600	0.300	---	---	---	06/10/2005	13/02/2002	---	CPI (ΚΟ)	0.638	1.27	ρ	0.63	02/01/2024	0.626	0.606	0.648	0.638	0.624	200@0.622	1693@0.638	---	---	10,083	42	6,291.77	6,687.90	0.606	0.648	10102030
18,680,300	0.050	---	---	---	06/07/2022	---	---	DIMAND (ΚΟ)	10.1	-0.98	€	10.2	02/01/2024	10.25	9.92	10.4	10.1	10.116	383@9.92	3593@10.10	---	---	54,594	205	552,284.80	188,671.03	9.92	10.65	35101010
11,869,224	0.540	0.136	0.15	---	03/07/2023	30/08/2019	---	FLEXOPACK (ΚΟ)	8	1.27	ρ	7.9	02/01/2024	8	8	8	8	8	128@7.90	123@8.00	---	---	30	1	240.00	94,953.79	7.85	8	50203030
48,003,921	0.400	---	---	---	30/08/1993	26/06/2023	---	IDEAL HOLDINGS (ΚΟ)	6.26	-0.16	€	6.27	02/01/2024	6.27	6.2	6.4	6.26	6.299	327@6.20	112@6.28	---	---	31,011	251	195,336.25	300,504.55	6.2	6.4	10102030
167,868,482	0.300	---	---	---	20/08/2007	28/11/2022	---	LAVIPHARM (ΚΟ)	0.78	-2.01	€	0.796	02/01/2024	0.802	0.78	0.802	0.78	0.784	8479@0.776	3000@0.790	---	---	141,141	130	110,615.39	130,937.42	0.78	0.814	20103015
4,740,000	0.860	---	---	---	14/03/2003	---	---	LOGISMOS (ΚΟ)	1.22	-1.61	€	1.24	02/01/2024	1.24	1.22	1.24	1.22	1.23	65@1.22	430@1.25	(-6)-	2022	2,450	8	3,014.00	5,782.80	1.22	1.24	10101015
17,120,280	0.940	0.06	---	---	27/06/2022	26/06/2023	---	LOULIS FOOD (ΚΟ)	2.79	0.36	ρ	2.78	02/01/2024	2.75	2.74	2.79	2.79	2.751	28@2.74	2355@2.79	---	---	6,265	19	17,234.85	47,765.58	2.74	2.83	45102020
4,419,616	1.58	---	0.1531	---	10/07/2023	04/03/2015	---	MEDICON ΕΛΛΑΣ (ΚΟ)	3.34	-1.18	€	3.38	02/01/2024	3.34	3.23	3.34	3.34	3.289	411@3.28	558@3.34	---	---	6,388	68	21,007.99	14,761.52	3.23	3.42	20102010
468,700	3.42	4.06	---	---	22/12/2023	21/05/2004	---	MERMEREN KOMB. A.D. PR. (ΕΛΠ)	47.8	3.02	ρ	46.4	02/01/2024	46.8	46.8	48	48	47.835	13@43.60	32@46.80	1.60	2022	17	4	813.20	22,403.86	44	48	55102000
10,500,000	0.950	---	---	---	24/06/2008	21/07/2023	---	MEVACO (ΚΟ)	3.82	-3.05	€	3.94	02/01/2024	3.8	3.8	3.9	3.82	3.804	1@3.82	325@3.88	12.66	2022	1,188	6	4,519.10	40,110.00	3.8	3.94	55102015
31,317,025	0.400	---	---	---	26/04/2007	10/05/2023	---	MIG (ΚΟ)	4.83	-1.33	€	4.895	02/01/2024	4.9	4.755	4.9	4.83	4.821	12@4.81	198@4.83	---	---	2,684	22	12,939.68	151,261.23	4.65	4.9	30202000
87,127,162	0.500	---	---	---	08/06/2023	28/07/2021	---	PREMIA (ΚΟ)	1.168	-1.02	€	1.18	02/01/2024	1.18	1.168	1.18	1.168	1.17	4620@1.17	2000@1.17	---	---	50,456	97	59,044.75	101,764.53	1.168	1.188	35102000
24,586,446	0.230	---	0.04	---	03/07/2023	08/06/2022	---	PROFILE (ΚΟ)	4.27	-1.16	€	4.32	02/01/2024	4.27	4.24	4.32	4.27	4.265	495@4.26	558@4.30	---	---	27,644	91	117,911.58	104,984.12	4.24	4.34	10101010
27,345,120	0.280	---	---	---	18/07/2005	26/02/2014	---	QUALITY & RELIABILITY (ΚΟ)	0.646	4.53	ρ	0.618	02/01/2024	0.618	0.6	0.648	0.646	0.624	5300@0.638	6690@0.646	---	---	106,313	168	66,364.29	17,664.95	0.6	0.648	10101010
6,456,530	1.08	0.12	0.1314	---	17/07/2023	02/08/2010	---	SPACE HELLAS (ΚΟ)	7.3	-2.14	€	7.46	02/01/2024	7.4	7.24	7.44	7.3	7.298	82@7.24	50@7.30	---	---	2,946	41	21,501.20	47,132.67	7.24	7.56	15101010
17,190,046	0.300	---	---	---	16/11/1992	04/12/2023	---	UNIBIOS (ΚΟ)	1.215	5.65	ρ	1.15	02/01/2024	1.15	1.15	1.25	1.215	1.198	425@1.21	5579@1.22	---	---	73,019	156	87,444.72	20,885.91	1.115	1.25	50204000
32,413,681	0.370	---	---	---	15/07/2009	11/05/2000	---	ΑΛΟΥΜΥΛ (ΚΟ)	3.05	-3.18	€	3.15	02/01/2024	3.12	3.02	3.14	3.05	3.082	1000@3.03	100@3.09	---	---	11,169	73	34,418.44	98,861.73	3.02	3.18	55102035
3,576,883	3.44	0.5109	---	---	30/10/2023	19/07/2022	---	ΑΝΔΡΟΜΕΔΑ ΑΕΕΧ (ΚΟ)	6.5	-0.31	€	6.52	02/01/2024	6.56	6.42	6.56	6.5	6.449	200@6.42	253@6.50	---	2022	2,591	30	16,710.16	23,249.74	6.42	6.58	30204000
15,300,000	0.300	---	---	---	30/07/2009	13/12/1999	---	ΑΤΤΙΚΕΣ ΕΚΔΟΣΕΙΣ (ΚΟ)	0.318	6.71	ρ	0.298	02/01/2024	0.3	0.292	0.318	0.318	0.302	649@0.292	370@0.318	---	---	1,131	3	341.53	4,865.40	0.292	0.318	40301030
18,810,000	0.400	---	---	---	08/07/2010	14/11/2007	---	ΒΑΡΒΕΡΗΣ Ν. - MODA BAGNO (ΚΟ)	1.95	---	~	1.95	02/01/2024	1.95	1.95	1.96	1.96	1.951	2250@1.85	565@1.94	---	---	7,000	11	13,658.85	36,679.50	1.95	1.96	40401025
23,986,500	1.04	---	---	---	26/06/2009	28/08/2023	---	ΒΙΟΚΑΡΠΕΤ (ΚΟ)	2.81	-0.36	€	2.82	02/01/2024	2.82	2.78	2.85	2.81	2.816	50@2.77	199@2.82	---	---	6,077	40	17,115.16	67,402.07	2.78	2.85	50101035
6,325,000	0.600	0.19	0.153	---	03/07/2023	17/02/2014	---	ΒΟΓΙΑΤΖΟΓΛΟΥ (ΚΟ)	2.32	0.87	ρ	2.3	02/01/2024	2.3	2.3	2.34	2.34	2.321	300@2.16	46@2.32	---	---	155	3	359.70	14,674.00	2.26	2.34	50205010
24,060,000	0.300	0.055	0.075	---	25/04/2023	01/07/2019	---	ΓΕΝΙΚΗ ΕΜΠΟΡΙΟΥ (ΚΟ)	1.89	-0.53	€	1.9	02/01/2024	1.875	1.865	1.93	1.89	1.881	133@1.85	1056@1.89	11.69	2022	11,515	37	21,661.95	45,473.40	1.81	1.935	50205010
15,878,748	0.480	---	---	---	10/07/2006	22/03/2004	---	ΔΟΜΙΚΗ ΚΡΗΤΗΣ (ΚΟ)	3.4	0.89	ρ	3.37	02/01/2024	3.39	3.28	3.4	3.4	3.353	100@3.39	807@3.40	---	---	7,393	34	24,791.02	53,987.74	3.28	3.4	50101010
34,720,000	0.310	---	---	---	16/06/2010	01/08/2007	---	ΔΡΟΜΕΑΣ (ΚΟ)	0.343	-0.29	€	0.344	02/01/2024	0.344	0.334	0.344	0.343	0.342	366@0.336	129@0.343	---	---	4,149	7	1,418.92	11,908.96	0.334	0.35	40202015
13																													

Ημερήσιο Δελτίο Τιμών

Έτος: 145 Αύξων Αριθμός Συνεδρίασης: 2

Ενότητα 2: Αναλυτικά Στοιχεία Συναλλαγών Χρεογράφων

Τετάρτη, 3 Ιανουαρίου, 2024

Πληθος Χρεογράφων	Ονομ. Αξία	Μερίσματα [1]			Ημερ. Τελευτ. Μέρισμα [2]	Αποκοπή Δικαιώμα	Σημ. Χρεόγραφο	Τιμή κλεισίματος	% μεταβ.	Προηγ. Κλεισίση ημ/νία	Άνοιγμα	Κατωτ Τιμή	Ανωτ Τιμή	Τελ Σταθμ Τιμή	Τελευταία ζήτηση [7]	Τελευταία προσφορά [7]	Ρ/Ε μετά φ. Χρήστ	Όγκος	Πράξεις	Αξία Συναλλαγών [8]	Χ.Α. Εταιρείας (χιλ. €) [3,5]	Χαμηλό έτους	Υψηλό έτους	Κλάδος [4]					
		2021	2022	2023																									
23.288,130	0.500	0.0737	---	---	18/07/2022	17/02/2009	---	ΕΛΙΝΟΙΑ (ΚΟ)	2.45	---	2.45	02/01/2024	2.38	2.38	2.45	2.45	2.382	1680@2.39	317@2.45	---	---	3,100	5	7,385.00	58,378.92	2.38	2.46	60101020	
19.864,886	5.60	0.672	0.672	---	20/04/2023	02/07/2008	---	ΕΛΛΑΔΟΣ ΤΡΑΠΕΖΑ (ΚΟ)	14.75	0.34	P	14.7	02/01/2024	14.6	14.5	14.9	14.75	14.724	1010@14.55	137@14.75	---	---	2,003	39	29,491.55	293,007.07	14.5	14.9	30101010
26.730,187	0.520	0.1	0.12	---	29/06/2023	01/08/2017	---	ΕΛΤΟΝ (ΚΟ)	2.18	0.46	P	2.17	02/01/2024	2.17	2.15	2.2	2.18	2.169	50@2.14	678@2.18	---	---	3,004	16	6,515.40	58,271.81	2.11	2.2	50205010
30.000,000	0.050	0.09	0.1	---	09/06/2023	11/06/2020	---	ΕΝΤΕΡΣΟΦΤ (ΚΟ)	6.44	-0.62	E	6.48	02/01/2024	6.48	6.42	6.5	6.44	6.461	5@6.44	2630@6.50	---	---	4,775	19	30,851.40	193,200.00	6.42	6.58	10101015
36.300,000	1.12	0.2186	---	---	14/09/2022	12/12/2007	---	ΕΥΑΘ (ΚΟ)	3.43	-1.44	E	3.48	02/01/2024	3.45	3.42	3.48	3.43	3.43	100@3.42	100@3.45	---	---	1,516	8	5,199.98	124,509.00	3.32	3.5	65102030
15.083,480	0.300	---	---	---	02/06/2010	04/02/2022	---	ΕΥΡΩΣΥΜΒΟΥΛΟΙ (ΚΟ)	1.215	---	---	1.215	02/01/2024	1.225	1.185	1.225	1.215	1.207	1015@1.19	1130@1.22	---	---	12,047	33	14,538.01	18,326.43	1.185	1.24	50205020
86.735,980	0.310	---	---	---	06/07/2009	07/09/2023	---	ΙΑΤΡΙΚΟ ΑΘΗΝΩΝ (ΚΟ)	1.86	-0.54	E	1.87	02/01/2024	1.885	1.815	1.885	1.86	1.855	120@1.82	8626@1.88	---	---	7,081	25	13,137.80	161,328.92	1.805	1.885	20101025
114.320,400	0.100	0.01	---	---	26/11/2021	05/08/2019	---	ΙΚΤΙΝΟΣ ΕΛΛΑΣ (ΚΟ)	0.454	-1.09	E	0.459	02/01/2024	0.458	0.445	0.459	0.454	0.45	300@0.450	780@0.454	---	---	31,900	60	14,349.68	51,901.46	0.445	0.46	50101035
8.226,132	0.450	---	0.02	---	17/07/2023	13/10/2014	---	ΙΛΥΔΑ (ΚΟ)	1.36	3.42	P	1.315	02/01/2024	1.33	1.32	1.365	1.36	1.339	682@1.32	2865@1.36	8.71	2022	1,268	16	1,698.36	11,187.54	1.315	1.365	10101015
2.566,836	0.440	0.016	0.016	---	03/07/2023	09/01/2007	---	ΙΝΤΕΡΓΟΥΝΤ-ΕΥΛΕΜΠΟΡΙΑ (ΠΟ)	0.33	---	---	0.33	02/01/2024	---	---	---	---	---	300@0.292	485@0.330	---	---	---	---	---	12,882.39	0.33	0.33	50101020
34.986,430	0.440	---	---	---	25/07/2008	23/02/2010	---	ΙΝΤΕΡΓΟΥΝΤ-ΕΥΛΕΜΠΟΡΙΑ (ΚΟ)	0.344	-0.87	E	0.347	02/01/2024	0.346	0.336	0.352	0.344	0.343	5000@0.338	500@0.353	---	---	71,667	59	24,565.77	12,882.39	0.336	0.356	50101020
18.567,912	0.590	0.24	---	---	05/07/2023	26/01/2021	---	ΙΝΤΕΡΛΑΪΦ (ΚΟ)	5.18	1.57	P	5.1	02/01/2024	5.1	5.1	5.3	5.18	5.19	28@5.16	381@5.18	---	2022	58,930	231	305,852.90	96,181.78	4.9	5.3	30302025
8.424,900	0.500	---	---	---	12/07/2010	04/07/2019	---	ΙΝΤΕΡΤΕΚ (ΚΟ)	1.48	---	---	1.48	02/01/2024	---	---	---	---	---	60@1.39	375@1.44	25.55	2022	---	---	---	12,468.85	1.4	1.48	50205010
19.804,134	0.150	---	---	---	01/07/2004	06/11/2017	---	ΚΕΚΡΩΦ (ΚΟ)	1.85	-1.07	E	1.87	02/01/2024	1.87	1.845	1.96	1.85	1.898	250@1.85	1210@1.89	3.52	2022	22,150	76	42,043.76	36,637.65	1.845	1.965	35101010
40.219,218	0.260	---	---	---	29/08/2022	10/06/2019	---	ΚΛΟΥΚΙΝΑΣ - ΛΑΠΠΑΣ (ΚΟ)	1.675	-1.47	E	1.7	02/01/2024	1.73	1.67	1.74	1.675	1.7	1465@1.68	1000@1.70	---	---	23,503	76	39,947.36	67,367.19	1.67	1.78	50101010
11.510,102	0.890	---	---	---	24/06/2005	06/10/1999	---	ΚΛΩΣΤ/ΡΓΙΑ ΝΑΥΠΑΚΤΟΥ (ΚΟ)	1.05	2.94	P	1.02	02/01/2024	0.98	0.97	1.05	1.05	0.974	375@0.970	499@1.05	---	---	9,393	28	9,153.33	12,085.61	0.97	1.06	55101020
21.224,340	0.420	0.02	---	---	06/09/2022	25/04/2006	---	ΚΟΡΔΕΛΛΟΥ Χ. ΑΦΟΙ (ΚΟ)	0.63	4.65	P	0.602	02/01/2024	0.604	0.586	0.63	0.63	0.609	2000@0.614	944@0.630	5.54	2022	29,814	56	18,142.04	13,371.33	0.58	0.63	55102010
33.065,136	0.380	0.2001	0.2004	---	24/08/2023	16/09/2013	---	ΚΡΙ - ΚΡΙ (ΚΟ)	9.68	0.41	P	9.64	02/01/2024	9.64	9.64	9.78	9.68	9.68	150@9.66	4350@9.68	-(6)-	2022	10,176	73	98,501.46	320,070.52	9.58	9.78	45102020
7.595,160	0.600	---	---	---	10/09/2019	18/08/2010	---	ΚΥΡΙΑΚΟΥΛΗΣ (ΚΟ)	1.025	---	---	1.025	02/01/2024	---	---	---	---	---	1000@1.01	50@1.09	---	---	---	---	---	7,785.04	1.025	1.025	40501015
6.200,000	0.500	---	---	---	22/06/2010	01/11/1995	---	ΛΑΔΕΝΗΣ Α.Ε. "ΜΙΝΕΡΒΑ" (ΚΟ)	0.525	0.96	P	0.52	02/01/2024	0.525	0.525	0.53	0.53	0.525	320@0.490	87@0.525	---	---	78	2	40.96	3,255.00	0.51	0.53	40204020
5.939,268	0.620	---	---	---	10/07/2003	03/01/2002	---	ΛΑΝΑΚΑΜ (ΚΟ)	1	-2.91	E	1.03	02/01/2024	1	0.99	1	1	0.997	70@0.980	1405@1.00	---	---	1,700	7	1,695.00	5,939.27	0.99	1.06	40401020
9.819,370	0.500	---	---	---	14/08/2007	09/01/2004	---	ΜΑΘΙΟΣ ΠΥΡΙΜΑΧΑ (ΚΟ)	1.11	-4.31	E	1.16	02/01/2024	1.09	1.09	1.12	1.11	1.091	45@1.11	235@1.15	---	---	2,415	5	2,634.65	10,899.50	1.09	1.16	55101000
30.150,000	0.360	0.0401	0.0908	---	15/06/2023	25/04/2019	---	ΜΟΤΟΔΥΝΑΜΙΚΗ (ΚΟ)	3.24	-0.92	E	3.27	02/01/2024	3.28	3.18	3.28	3.24	3.225	410@3.21	1468@3.24	---	---	7,006	70	22,592.07	97,686.00	3.18	3.34	40401030
43.200,000	1.00	0.0824	---	---	07/09/2022	13/09/2023	---	ΜΠΛΕ ΚΕΔΡΟΣ (ΚΟ)	3.25	---	---	3.25	02/01/2024	3.25	3.25	3.27	3.25	3.25	700@3.25	197@3.27	---	---	2,610	7	8,482.56	140,400.00	3.2	3.27	35102000
2.160,524	0.670	---	---	---	03/12/2018	23/11/1999	---	Ν. ΛΕΒΕΝΤΕΡΗΣ (ΠΟ)	0.324	---	---	0.324	02/01/2024	---	---	---	---	---	3474@0.260	750@0.356	---	2022	---	---	---	3,213.16	0.324	0.324	55102010
4.971,466	1.46	---	---	---	04/07/2007	08/10/2003	---	ΠΑΪΡΗΣ ΠΛΑΣΤΙΚΩΝ (ΚΟ)	1.13	-0.88	E	1.14	02/01/2024	1.13	1.13	1.13	1.13	1.13	1000@1.09	210@1.13	---	---	310	2	350.30	5,617.76	1.08	1.145	50203030
27.098,594	0.540	0.05	0.0401	0.0302	04/12/2023	14/01/2021	---	ΠΑΠΟΥΣΤΑΝΗΣ (ΚΟ)	2.3	-0.43	E	2.31	02/01/2024	2.32	2.27	2.32	2.3	2.297	270@1.82	842@2.30	20.77	2022	3,945	27	9,060.89	62,326.77	2.27	2.32	45201020
7.070,400	0.930	0.3242	0.2593	---	03/07/2023	06/05/2016	---	ΠΕΤΡΟΠΟΥΛΟΣ ΠΕΤΡΟΣ (ΚΟ)	9.6	0.42	P	9.56	02/01/2024	9.58	9.46	9.7	9.6	9.574	1525@9.40	111@9.98	---	---	34,794	76	333,124.84	67,875.84	9.46	9.7	50206015
43.741,452	0.660	0.2723	0.2629	0.0699	30/11/2023	01/11/1999	---	ΠΛΑΣΤΙΚΑ ΘΡΑΚΗΣ (ΚΟ)	4.185	-0.36	E	4.2	02/01/2024	4.2	4.17	4.2	4.185	4.182	200@4.16	124@4.19	---	---	10,914	130	45,639.27	183,057.98	4.17	4.235	50203015
21.912,599	0.300	---	0.048	---	18/05/2023	23/02/2007	---	ΡΕΒΟΪΛ (ΚΟ)	1.81	-2.16	E	1.85	02/01/2024	1.86	1.8	1.86	1.81	1.813	100@1.79	280@1.81	---	---	22,926	87	41,567.80	39,661.80	1.8	1.86	60101020
13.582,223	1.35	---	---	---	24/06/2008	02/02/2016	---	ΣΙΔΑΜ ΜΕΤΑΛΛΟΥΡΓΙΚΗ (ΚΟ)	2.31	1.32	P	2.28	02/01/2024	2.3	2.28	2.33	2.31	2.309	100@2.25	908@2.28	---	---	1,531	10	3,534.64	31,374.94	2.2	2.34	55102010
40.693,350	5.00	---	---	---	03/07/2006	26/05/2015	---	ΤΕΧΝΙΚΗ ΟΛΥΜΠΙΑΚΗ (ΚΟ)	2.84	5.58	P	2.69	02/01/2024	2.69	2.69	2.9	2.84	2.842	21@2.84	2201@2.85	---	---	88,090	328	250,344.48	115,569.11	2.66	2.9	40202010
3.048,000	0.300	---	---	---	06/07/2007	01/06/2021	---	ΤΖΙΡΑΚΙΑΝ ΠΡΟΦΙΛ (ΚΟ)	1.875	-0.79	E	1.89	02/01/2024	1.855	1.85	1.875	1.875	1.85	150@1.83	10@1.88	32.84	2022	3,680	10	6,808.95	5,715.00	1.8	1.895	55102010
10.203,575	0.730	---	---	---	16/07/2007	18/10/1999	---	ΦΙΕΡΑΤΕΣ (ΚΟ)	0.372	-2.36	E	0.381	02/01/2024	0.399	0.362	0.399	0.372	0.372	1970@0.370	50@0.399	---	2022	2,400	8	891.79	3,795.73	0.362	0.399	55101020
8.340,750	1.16	---	---	---	25/06/2009	17/09/2018	---	ΧΑΪΔΕΜΕΝΟΣ (ΚΟ)	0.67	-8.22	E	0.73	02/01/2024	0.64	0.64	0.67	0.67	0.667	19@0.670	100@0.725	---	2022	254	6	169.50	5,588.30	0.64	0.73	50205030

Κύρια Αγορά - Χαμηλής Συναλλακτικής Δραστηριότητας

14.000,000	4.15	3.42	0.26	---	19/07/2023	29/06/1999	---	ALPHA ΑΣΤΙΚΑ ΑΚΙΝΗΤΑ (ΚΟ)	8.56	0.71	P	8.5	02/01/2024	8.5	8.36	8.66	8.64	8.555	100@8.46	160@8.66	---	---	858	11	7,340.38	119,840.00	8.34	8.66	35101015
50.014,177	0.050	---	---	---	04/06/2008	27/03/2023	---	ΑΤΤΙΣΑ BANK Α.Τ.Ε. (ΚΟ)	11.96	2.75	P	11.64	02/01/2024	11.78	11.48	12	11.86	12.145	50@11.90	15@11.90	---	---	1,542	23	18,727.10	598,169.56	11.4	12	30101010

Ημερήσιο Δελτίο Τιμών

Έτος: 145 Αύξων Αριθμός Συνεδρίασης: 2

Ενότητα 2: Αναλυτικά Στοιχεία Συναλλαγών Χρεογράφων

Τετάρτη, 3 Ιανουαρίου, 2024

Πληθος Χρεογράφων	Ονομ. Αξία	Μερίσματα [1]			Ημερ. Τελευτ. Αποκοπή		Σημ. Χρεόγραφο	Τιμή κλεισίματος	% μεταβ.	Προηγ. Κλεισίμο- ημ/τία	Άνοιγμα	Κατωτ Τιμή	Ανωτ Τιμή	Τελ Σταθμ Τιμή	Τελευταία ζήτηση [7]	Τελευταία προσφορά [7]	P/E μετά φ. Χρήστ	Όγκος	Πράξεις	Αξία Συναλλαγών[8]	Χ.Α. Εταιρείας (χιλ. €) [3,5]	Χαμηλό έτους	Υψηλό έτους	Κλάδος [4]					
		2021	2022	2023	Μέρησα [2]	Δικαιώμα																							
155,154,947	0.040	---	---	---	01/07/2008	21/02/2020	---	AVE (ΚΟ)	0.476	-3.25	€	0.492	02/01/2024	0.487	0.476	0.492	0.476	0.481	2000@0.475	700@0.488	---	---	58,779	76	28,288.44	73,853.75	0.476	0.51	40301010
10,500,000	4.00	0.29	0.3	---	16/05/2023	02/08/2016	---	INTERCONTINENTAL (ΚΟ)	6.4	---	---	6.4	02/01/2024	6.4	6.4	6.4	6.4	6.4	2@6.40	100@6.45	12.21	2022	50	1	320.00	67,200.00	6.4	6.4	35102000
57,434,884	1.17	---	---	---	05/06/2008	12/06/2009	---	REDS (ΚΟ)	2.49	---	---	2.49	02/01/2024	---	---	---	---	---	1000@2.35	184@2.49	---	---	---	---	---	143,012.86	2.49	2.49	35101010
205,177,538	0.500	0.02	0.03	---	23/06/2023	28/12/2023	---	TRASTOR A.E.E.A.P. (ΚΟ)	1.34	3.08	ρ	1.3	02/01/2024	1.37	1.34	1.38	1.34	1.342	500@1.24	478@1.38	---	---	1,442	4	1,935.76	274,937.90	1.34	1.38	35102000
15,000,000	0.300	---	---	---	06/07/2007	18/07/2000	---	ΔΑΙΟΣ ΠΛΑΣΤΙΚΑ (ΚΟ)	3.4	---	---	3.4	02/01/2024	---	---	---	---	---	300@3.10	89@3.74	---	---	---	---	---	51,000.00	3.4	3.4	50203015
2,760,000	11.83	11	11.8	---	14/06/2023	16/07/1990	---	ΚΑΡΕΛΙΑ (ΚΟ)	350	---	---	350	02/01/2024	350	350	350	350	350	5@344.00	1@348.00	---	---	2	1	700.00	966,000.00	342	350	45103010
6,700,000	0.800	0.047	0.047	---	23/08/2023	29/05/2014	---	ΚΕΠΕΝΟΥ ΜΥΛΟΙ (ΚΟ)	2.2	---	---	2.2	02/01/2024	---	---	---	---	---	300@2.06	1921@2.30	16.25	2022	---	---	---	14,740.00	2.2	2.2	45102020
18,017,472	0.360	---	---	---	09/09/2022	28/08/2017	---	ΚΤΗΜΑ Κ. ΛΑΖΑΡΙΔΗ (ΚΟ)	1.88	---	---	1.88	02/01/2024	---	---	---	---	---	500@1.79	400@1.87	---	---	---	---	---	33,872.85	1.88	1.88	45101015
21,364,000	1.12	---	0.4	---	21/08/2023	08/03/2023	---	ΛΑΜΨΑ (ΚΟ)	30	---	---	30	02/01/2024	---	---	---	---	---	250@22.00	300@31.80	---	---	---	---	---	640,920.00	30	30	40501025
32,188,050	1.04	---	---	---	21/07/2008	20/01/2000	---	ΜΟΥΖΑΚΗΣ (ΚΟ)	0.75	-5.06	€	0.79	02/01/2024	0.76	0.75	0.76	0.75	0.753	1000@0.750	700@0.760	---	---	1,500	2	1,130.00	24,141.04	0.7	0.79	55101020
8,321,682	0.670	---	---	---	17/08/2007	23/11/1999	---	Ν. ΛΕΒΕΝΤΕΡΗΣ (ΚΟ)	0.302	---	---	0.302	02/01/2024	---	---	---	---	---	2000@0.282	---	---	2022	---	---	---	3,213.16	0.302	0.302	55102010
6,340,000	0.600	0.17	0.1	0.2	11/12/2023	12/01/2023	---	ΝΑΚΑΣ ΜΟΥΣΙΚΗ (ΚΟ)	2.9	-0.69	€	2.92	02/01/2024	3	2.9	3	2.9	2.933	50@2.94	1@2.98	---	---	312	7	915.00	18,386.00	2.9	3	40401030
10,080,000	3.00	1.5	1.45	---	11/05/2023	27/08/2001	---	ΟΛΘ (ΚΟ)	23	-0.86	€	23.2	02/01/2024	22.8	22.8	23	22.9	22.932	5@22.80	30@22.90	---	---	117	6	2,683.00	231,840.00	22.8	23.2	50206060
27,379,200	0.980	---	0.45	---	01/08/2023	29/08/2022	---	ΠΛΑΣΤΙΚΑ ΚΡΗΤΗΣ (ΚΟ)	15.9	5.30	ρ	15.1	02/01/2024	15.9	15.3	15.9	15.3	15.878	200@15.00	1462@16.00	---	---	80	4	1,270.20	435,329.28	15.1	16	50203015
255,494,534	2.71	0.279	0.255	0.11	11/12/2023	30/09/2021	---	ΠΡΟΝΤΕΑ (ΚΟ)	7.35	---	---	7.35	02/01/2024	---	---	---	---	---	572@6.90	372@8.00	---	---	---	---	---	1,877,884.82	7.35	7.35	35102000
4,181,450	0.500	---	---	---	21/08/2000	05/03/2002	---	ΣΑΡΑΝΤΟΠΟΥΛΟΣ ΚΥΛ/ΜΥΛΟΙ (ΚΟ)	1.04	---	---	1.04	02/01/2024	---	---	---	---	---	100@1.00	---	---	---	---	---	---	4,348.71	1.04	1.04	45102020

Διαπραγματεύσιμα Αμοιβαία Κεφάλαια (Δ.Α.Κ.)

924,675	---	---	---	---	15/06/2016	---	ALPHA ETF FTSE Athex Large Cap	31.77	-0.28	€	31.86	02/01/2024	31.87	31.7	31.87	31.77	31.743	4@31.77	---	---	---	---	4,630	66	146,968.52	---	31.6	32.035	12003
---------	-----	-----	-----	-----	------------	-----	--------------------------------	-------	-------	---	-------	------------	-------	------	-------	-------	--------	---------	-----	-----	-----	-----	-------	----	------------	-----	------	--------	-------

Επιτήρηση

356,314,416	0.060	---	---	---	07/07/2010	21/09/2017	5160	FRIGOGLOSS (ΚΟ)	0.0655	-1.50	€	0.0665	02/01/2024	0.0665	0.0655	0.0665	0.0655	0.066	4000@0.065	144357@0.066	---	---	75,343	12	4,941.81	23,338.59	0.0655	0.07	50204000	
65,326,268	0.530	---	---	---	04/07/2007	19/07/2006	4750	SATO AE (ΚΟ)	0.0295	---	---	0.0295	02/01/2024	0.029	0.029	0.029	0.029	0.029	10000@0.029	18000@0.029	---	---	2,000	1	58.00	1,927.12	0.027	0.0295	40202015	
13,191,620	0.620	---	---	---	04/08/2010	09/09/2002	5232	ΥΑΛCO - ΚΩΝΣΤΑΝΤΙΝΟΥ (ΚΟ)	0.19	---	---	0.19	02/01/2024	0.2	0.19	0.2	0.19	0.194	3500@0.171	19632@0.190	---	---	8,125	6	1,577.00	2,506.41	0.19	0.2	40202020	
17,579,754	4.16	---	---	---	18/08/2006	02/08/2010	---	ΒΙΟΤΕΡ (ΚΟ)	0.22	-8.33	€	0.24	02/01/2024	0.22	0.22	0.22	0.22	---	---	13972@0.220	---	---	3,629	6	798.38	3,867.55	0.22	0.222	50101010	
54,654,600	0.050	---	---	---	01/07/1998	30/12/2022	5275	ΒΙΣ (ΚΟ)	0.244	---	---	0.244	02/01/2024	0.248	0.248	0.248	0.248	0.248	---	500@0.260	---	2022	400	1	99.20	13,335.72	0.248	0.25	50203030	
51,754,364	0.300	---	---	---	23/12/2003	24/01/2007	5197	ΕΠΙΛΕΚΤΟΣ (ΚΟ)	0.13	4.00	ρ	0.125	02/01/2024	0.129	0.129	0.13	0.13	0.131	10000@0.129	4500@0.130	---	---	9,000	8	1,168.50	6,728.07	0.125	0.13	55101020	
15,842,391	1.51	---	---	---	15/07/2009	12/05/2000	5141	ΜΠΗΤΡΟΣ ΣΥΜΜΕΤΟΧΙΚΗ (ΚΟ)	0.52	---	---	0.52	02/01/2024	---	---	---	---	---	---	5000@0.520	---	---	---	---	---	---	8,238.04	0.52	0.52	55102010
24,319,250	0.300	---	---	---	09/07/2002	04/07/2007	5165	ΠΡΟΟΔΟΥΤΙΚΗ (ΚΟ)	0.38	---	---	0.38	02/01/2024	0.38	0.36	0.38	0.36	0.379	1500@0.358	7750@0.380	---	---	2,350	2	891.00	9,241.32	0.36	0.38	50101010	
28,438,268	0.070	---	---	---	21/08/2006	24/11/1999	5253	ΣΠΥΡΟΥ ΑΓΡ. ΟΙΚ. (ΚΟ)	0.21	9.38	ρ	0.192	02/01/2024	0.182	0.182	0.21	0.21	0.196	881@0.186	1824@0.210	---	---	10,295	6	2,021.95	5,972.04	0.182	0.21	45102010	
1,011,000	1.00	---	---	---	01/07/2004	11/12/2012	5193	ΤΡΙΑ ΑΛΦΑ (ΚΟ)	7.35	3.52	ρ	7.1	02/01/2024	7	7	7.75	7.75	7.366	20@7.05	50@7.80	56.29	2022	205	6	1,510.00	7,430.85	7	7.75	55101020	

Κατάσταση σε Αναστολή

12,417,000	0.310	---	---	---	27/08/2019	28/08/2017	5233	MLS ΠΛΗΡΟΦΟΡΙΚΗ (ΚΟ)	0.57	---	---	0.57	12/05/2020	---	---	---	---	---	---	---	---	---	---	---	---	---	7,077.69	0.57	0.57	10101015
6,330,002	0.300	---	---	---	25/06/2002	15/03/2019	5278	ΒΑΡΒΑΡΕΙΟΣ (ΚΟ)	0.24	---	---	0.24	02/05/2023	---	---	---	---	---	---	---	---	---	---	---	---	---	1,519.20	0.24	0.24	55101020
3,961,300	1.28	---	---	---	29/06/2004	03/08/2000	5248	ΔΟΥΡΟΣ (ΚΟ)	0.25	---	---	0.25	24/04/2023	---	---	---	---	---	---	---	---	---	---	---	---	---	990.33	0.25	0.25	40204020
7,125,216	0.650	---	---	---	01/07/2005	14/12/1999	4955	ΚΡΕΚΑ (ΚΟ)	0.28	---	---	0.28	06/04/2023	---	---	---	---	---	---	---	---	---	---	---	---	---	1,995.06	0.28	0.28	45102010
7,734,375	1.00	---	---	---	09/07/2007	07/01/2011	5277	ΛΙΒΑΝΗ ΕΚΔΟΤ. ΟΡΓ. (ΚΟ)	0.125	---	---	0.125	28/04/2023	---	---	---	---	---	---	---	---	---	---	---	---	---	966.80	0.125	0.125	40301030

Σημειώσεις Χρεογράφων

Κωδικός	Κείμενο σημείωσης
()	- Προσαρμοσμένα Μέρισματα λόγω διανομής Δωρεάν μετοχών.
*	- Τελευταία προσαρμοσμένη τιμή κλεισίματος.
[1]	- Καθαρά μερίσματα.
[2]	- Στη στήλη "Ημερ. Αποκοπής τελευταίου δικαιώματος" αναφέρεται η Ημερομηνία εισαγωγής για Νέες Εταιρείες.
[3]	- Η Χρηματιστηριακή αξία αναφέρεται στο σύνολο των μετοχών
[4]	- Η κωδικοποίηση των Κλάδων Οικονομικής Δραστηριότητας του Χ.Α. παρουσιάζονται στο Παράρτημα Α
[5]	- Η Χρηματιστηριακή Αξία αναφέρεται στο σύνολο των κατηγοριών μετοχών (εφόσον έχουν εισαχθεί περισσότερες της μιας κατηγορίες) και δεν αναφέρεται σε επιμέρους κατηγορίες μετοχών μιας εταιρείας.
[6]	- P/E μεγαλύτερο του 100
[7]	- Τελευταία εικόνα του Βιβλίου Εντολών πριν το τέλος της συνεδρίασης
[8]	- Στην Αξία Συναλλαγών των Μετοχών περιλαμβάνονται όλοι οι τύποι Πακέτων
4750	- Μεταφορά στην Κατηγορία Επιτήρησης από 8/4/2011.
4955	- Μεταφορά στην Επιτήρηση από 5/4/2013.
5093	- Μεταφορά στην Κατηγορία Επιτήρησης από 8/4/2015.
5141	- Μεταφορά στην Κατηγορία Επιτήρησης από 10/05/2017.
5160	- Μεταφορά στην Κατηγορία Επιτήρησης από 15/04/2016.
5165	- Μεταφορά στην Κατηγορία Επιτήρησης από 15/02/2018.
5193	- Μεταφορά στην κατηγορία Επιτήρησης από 25/10/2018.
5197	- Μεταφορά στην κατηγορία Επιτήρησης από 07/11/2018.
5232	- Μεταφορά στην Κατηγορία Επιτήρησης από 08/04/2011.
5233	- Αναστολή διαπραγμάτευσης από 13/05/2020.
5248	- Μεταφορά στην κατηγορία Επιτήρησης από 06/09/2011.
5253	- Μεταφορά στην Επιτήρηση από 14/5/2021.
5275	- Μεταφορά στη Κατηγορία Επιτήρησης από 09/07/2020.
5277	- Αναστολή διαπραγμάτευσης από 02/05/2023.
5278	- Αναστολή διαπραγμάτευσης από 03/05/2023.

Στοιχεία Συναλλαγών Πακέτων

Χρεόγραφο	Όγκος πακέτου	Τιμή πακέτου	Αξία πακέτου	Ώρα έγκρισης	Σημείωση
ΠΕΤΡΟΠΟΥΛΟΣ ΠΕΤΡΟΣ (ΚΟ)	25,000	9.56	239,000.00	11:43:49	20
ΕΘΝΙΚΗ ΤΡΑΠΕΖΑ (ΚΟ)	228,052	6.31	1,439,464.22	13:19:26	20
HELLENIQ ENERGY (ΚΟ)	30,000	7.30	219,000.00	13:44:57	20
ALPHA ΥΠΗΡΕΣΙΩΝ ΣΥΜΜ (ΚΟ)	350,000	1.53	534,100.00	13:47:20	20
ALPHA ΥΠΗΡΕΣΙΩΝ ΣΥΜΜ (ΚΟ)	300,000	1.53	457,800.00	14:05:40	20
JUMBO (ΚΟ)	50,000	24.66	1,233,000.00	15:14:13	20
ΑΤΤΙΚΑ BANK Α.Τ.Ε. (ΚΟ)	696	12.40	8,630.40	16:09:27	18
ΜΥΤΙΑΗΝΑΙΟΣ (ΚΟ)	25,000	37.00	925,000.00	16:30:55	20
JUMBO (ΚΟ)	12,500	24.68	308,500.00	16:46:40	20
JUMBO (ΚΟ)	12,500	24.66	308,250.00	16:46:40	20

Σημειώσεις πακέτων

- 9 - Μέθοδος 6-1 / Ειδική Χρέωση
10 - Μέθοδος 6-1 / Ειδική Χρέωση, Αυθημερόν Διακανονισμός
14 - Μέθοδος 6-3 / Πακέτο Αποκατάστασης, Ατελής αγορά και Πώληση
18 - Μέθοδος 6-2 / SPOT 1
19 - Μέθοδος 6-2 / SPOT 2
20 - Μέθοδος 6-1 και Μέθοδος 6-1 Αυθημερόν Διακανονισμός
21 - Άλλη Προσυμφωνημένη

Στοιχεία Συναλλαγών Δικαιωμάτων

Ημερ. αποκοπής	Έναρξη εξάσκησης	Λήξη εξάσκησης	Λήξη διαπραγμάτευσης	Δικαιώματα	Κατωτ Τιμή	Ανωτ Τιμή	Τιμή κλεισ.	Τελευταία ζήτηση	Τελευταία προσφορά	Όγκος	Πράξεις	Αξία Συναλλαγών
28/12/2023	03/01/2024	16/01/2024	11/01/2024	TRASTOR A.E.E. ΑΚΙΝΗΤΗΣ ΠΕΡΙΟΥΣΙ	---	---	0.001	---	---	---	---	---

Στοιχεία Συναλλαγών Εκποιήσεων

Χρεόγραφα	Τύπος Χρεογράφου	Όγκος Συναλλαγών	Αριθμός Πράξεων	Αξία Συναλλαγών	Σημείωση
ΑΤΤΙCΑ ΣΥΜΜΕΤΟΧΩΝ (ΚΟ)	Μετοχή	9,761	6	19,131.56	3

Σημειώσεις Εκποιήσεων

- Δημόσιος Ανοικτός Πλειστηριασμός
- Εκποίηση Ενσώματων Ονομαστικών Μετοχών
- Εκποίηση Αδιάθετων Κλασματικών Υπολοίπων

Στοιχεία Ενεργητικού Διαπραγματεύσιμων Αμοιβαίων Κεφαλαίων (Δ.Α.Κ.)

	Ημερομηνία συναλλαγών	Δημιουργία / Εξαγορά	Αριθ. Μερ. (T-1)	Νέα Μερ. (T-1)	Εξαγορασθ. Μερ. (T-1)	Μερίδια (T) [1]	Αξία Ενεργητικού [2]	Καθαρή Τιμή	Μέρισμα /Μερίδιο	Ημερ. Αποκοπής
ALPHA ETF FTSE Athex Large Cap	03/01/2024	5,000	924,675	---	---	924,675	29,509,660.00	31.9135	0.62	03/07/2023

Σημειώσεις Δ.Α.Κ.

[1] - Αριθμ. μεριδίων (T) = Αριθμ. μεριδίων (T-1) + Νεοεκδιθέντα μερίδια (T-1) - Εξαγορασθέντα μερίδια (T-1)

[2] - Περιλαμβάνονται και τα μερίδια που δημιουργήθηκαν / εξαγοράσθηκαν την ημέρα T-1.

Περιγραφή	Στοιχεία
Όνομασία Δ.Α.Κ.	ALPHA ETF FTSE Athex Large Cap
Σύμβολο Δ.Α.Κ. (GR)	ΑΔΑΚ
Σύμβολο Δ.Α.Κ. (EN)	AETF
ISIN Δ.Α.Κ.	GRF000153004
Κατηγορία Διαπραγμάτευσης	Διαπραγματεύσιμα Αμοιβαία Κεφάλαια (Δ.Α.Κ.)
Τύπος Δ.Α.Κ.	Μετοχών
Τρόπος διαχείρισης	Παθητικός
Επενδυτική Στρατηγική	Σκοπός της επενδυτικής πολιτικής του Αμοιβαίου Κεφαλαίου είναι η αναπαραγωγή της αποδόσεως του Δείκτη FTSE/X.A. Large Cap του Χρηματιστηρίου Αθηνών σε όρους Ευρώ, ακολουθώντας πλήρως και πανομοιότυπες τη σύνθεση του υποκείμενου Δείκτη.
Εκδότης	ΑΛΦΑ ASSET MANAGEMENT Α.Ε.Δ.Α.Κ.
Εταιρεία Διαχείρισης	ΑΛΦΑ ASSET MANAGEMENT Α.Ε.Δ.Α.Κ.
Ειδικοί Διαπραγματευτές	ΑΛΦΑ FINANCE Α.Χ.Ε.Π.Ε.Υ., ΕΘΝΙΚΗ ΧΡΗΜΑΤΙΣΤΗΡΙΑΚΗ Α.Χ.Ε.Π.Ε.Υ.
Θεματοφύλακας	ΑΛΦΑ ΤΡΑΠΕΖΑ Α.Ε.
Σύμβολο Δείκτη (GR)	FTSE
Σύμβολο Δείκτη (EN)	FTSE
Όνομασία Δείκτη	FTSE/X.A. Large Cap
ISIN Δείκτη	GRI99201A006
Κλάσμα Δείκτη [1]	1/100
Αρχική Τιμή Μεριδίου	21.76
Συνολικός Αριθμός Μεριδίων [2]	924,675
Ημερομηνία πρώτης Έκδοσης	14/01/2008
Ημερομηνία έναρξης Διαπραγμάτευσης	24/01/2008
Νόμισμα Διαπραγμάτευσης	ΕΥΡΩ
Νόμισμα Ενεργητικού	ΕΥΡΩ
Αρχική Αξία Ενεργητικού [3]	3,000,000.00
Αριθμ. Μεριδίων για Δημιουργία-Εξαγορά [4]	5,000
Αμοιβή Διαχείρισης	0.375

Σημειώσεις Δ.Α.Κ.

[1] - Το κλάσμα της τιμής του δείκτη που αποτελεί η τιμή της πρώτης έκδοσης

[2] - Ο αριθμός μεριδίων που διαπραγματεύθηκαν στο Χρηματιστήριο την ημέρα T

[3] - Η αξία του ενεργητικού κατά την έκδοση

[4] - Ο αριθμός μεριδίων που απαιτείται κατά τη διαδικασία δημιουργίας εξαγοράς

03/01/2024

Ανακοινώσεις

Η.Δ.Τ.



ΑΝΑΚΟΙΝΩΣΕΙΣ

ΕΤΑΙΡΙΚΕΣ ΠΡΑΞΕΙΣ

TRASTOR Α.Ε.Ε. ΑΚΙΝΗΤΗΣ ΠΕΡΙΟΥΣΙΑΣ

Εισάγονται προς διαπραγμάτευση στο Χρηματιστήριο Αθηνών τα 152.360.643 δικαιώματα (ΤΡΑΣΤΟΡΔ) της εταιρίας «TRASTOR Α.Ε.Ε. ΑΚΙΝΗΤΗΣ ΠΕΡΙΟΥΣΙΑΣ» συμμετοχής στην πρόσφατη ΑΜΚ με καταβολή μετρητών, διαπραγματεύσιμα από 03/01/2024 έως και 11/01/2024, με κωδικό ISIN GRX487003030, ελεύθερο ημερήσιο όριο διακύμανσης και τιμή εκκίνησης δικαιώματος €0,0005. Η περίοδος άσκησης του δικαιώματος προτίμησης ορίζεται από 03/01/2024 έως και 16/01/2024.

ΓΝΩΣΤΟΠΟΙΗΣΕΙΣ ΕΤΑΙΡΙΩΝ

From: ATTICA BANK Α.Τ.Ε.
Posted At: 02 January 2024 17:29
Conversation: Ενημέρωση Επενδυτικού Κοινού
Posted To: DOLAnnouncements2

Subject: Ενημέρωση Επενδυτικού Κοινού

Βλέπε συνημμένη ανακοίνωση
02.01.2024

[ΑΝΑΚΟΙΝΩΣΗ 02/01/2024](#)

From: ΕΛΛΑΚΤΩΡ Α.Ε.
Posted At: 02 January 2024 17:35
Conversation: ΑΓΟΡΑ ΙΔΙΩΝ ΜΕΤΟΧΩΝ
Posted To: DOLAnnouncements2
Subject: ΑΓΟΡΑ ΙΔΙΩΝ ΜΕΤΟΧΩΝ

Ανακοίνωση - Αγορά ιδίων μετοχών

Η εταιρεία με την επωνυμία «ΕΛΛΑΚΤΩΡ ΑΝΩΝΥΜΗ ΕΤΑΙΡΕΙΑ» και τον διακριτικό τίτλο «ΕΛΛΑΚΤΩΡ Α.Ε.» (εφεξής η «Εταιρεία») ανακοινώνει ότι, σε εκτέλεση της από 22.06.2023 απόφασης της Τακτικής Γενικής Συνέλευσης των μετόχων της και της από 14.09.2023 σχετικής απόφασης του Διοικητικού Συμβουλίου της, προέβη την 02.01.2024, μέσω του μέλους του Χρηματιστηρίου Αθηνών, ΤΡΑΠΕΖΑ ΟΡΤΙΜΑ BANK ΑΕ, σε αγορά 24.388 ιδίων μετοχών, με μέση τιμή κτήσης 2,5516 ευρώ ανά μετοχή, συνολικής αξίας 62.228,62 ευρώ.

Μετά και την προαναφερόμενη απόκτηση, η ΕΛΛΑΚΤΩΡ ΑΕ κατέχει συνολικά 894.683 ίδιες μετοχές, ήτοι ποσοστό 0,26% του συνόλου των μετοχών της Εταιρείας.

Η ανακοίνωση εκδίδεται σύμφωνα με τον Κανονισμό (ΕΕ) αριθ. 596/2014 του Ευρωπαϊκού Κοινοβουλίου και του Συμβουλίου, τον κατ' εξουσιοδότηση Κανονισμό (ΕΕ) 2016/1052 της Επιτροπής και τον Κανονισμό του Χρηματιστηρίου Αθηνών.

Κηφισιά 02.01.2024

[Αγορά ιδίων μετοχών](#)

From: ΚΑΠΝΟΒΙΟΜΗΧΑΝΙΑ ΚΑΡΕΛΙΑ Α.Ε.
Posted At: 03 January 2024 09:19
Conversation: ΑΝΑΚΟΙΝΩΣΗ ΡΥΘΜΙΖΟΜΕΝΗΣ ΠΛΗΡΟΦΟΡΙΑΣ ΤΟΥ Ν. 3556/2007: Γνωστοποίηση συναλλαγών
Posted To: DOLAnnouncements2

Subject: ΑΝΑΚΟΙΝΩΣΗ ΡΥΘΜΙΖΟΜΕΝΗΣ ΠΛΗΡΟΦΟΡΙΑΣ ΤΟΥ Ν. 3556/2007: Γνωστοποίηση συναλλαγών

ΑΝΑΚΟΙΝΩΣΗ ΡΥΘΜΙΖΟΜΕΝΗΣ ΠΛΗΡΟΦΟΡΙΑΣ ΤΟΥ Ν. 3556/2007: Γνωστοποίηση συναλλαγών

[ΑΝΑΚΟΙΝΩΣΗ ΡΥΘΜΙΖΟΜΕΝΗΣ ΠΛΗΡΟΦΟΡΙΑΣ ΤΟΥ Ν. 3556/2007: Γνωστοποίηση συναλλαγών](#)

From: LAMDA DEVELOPMENT A.E.
Posted At: 03 January 2024 09:26
Conversation: Αγορά ιδίων μετοχών
Posted To: DOLAnnouncements2

Subject: Αγορά ιδίων μετοχών

Αγορά ιδίων
μετοχών

[Αγορά ιδίων
μετοχών](#)

From: ΜΟΤΟΡ ΟΪΛ Α.Ε.
Posted At: 03 January 2024 09:28
Conversation: Ρυθμιζόμενη Πληροφορία: Αγορές Ιδίων Μετοχών
(Απόφαση ΕΓΣ 11/10/2023)
Posted To: DOLAnnouncements2

Subject: Ρυθμιζόμενη Πληροφορία: Αγορές Ιδίων Μετοχών
(Απόφαση ΕΓΣ 11/10/2023)

Η ΜΟΤΟΡ ΟΙΛ (ΕΛΛΑΣ) ΔΙΥΛΙΣΤΗΡΙΑ ΚΟΡΙΝΘΟΥ Α.Ε. ανακοινώνει ότι στις 2 Ιανουαρίου 2024 προέβη σε αγορά 4.109 μετοχών της Εταιρείας συνολικής αξίας Ευρώ 98.532,86 (μέση τιμή κτήσης: Ευρώ 23,980 ανά μετοχή).

Ο συνολικός αριθμός ιδίων μετοχών που κατέχει η Εταιρεία ανέρχεται σε 2.494.023 που αντιστοιχεί σε ποσοστό 2,25% του μετοχικού της κεφαλαίου. Η μέση τιμή κτήσης των ιδίων μετοχών ανέρχεται σε Ευρώ 18,168 ανά μετοχή.

Μαρούσι, 3 Ιανουαρίου 2024

Το Διοικητικό Συμβούλιο

From: ΓΡ. ΣΑΡΑΝΤΗΣ Α.Β.Ε.Ε.
Posted At: 03 January 2024 09:48
Conversation: Αγορά Ιδίων Μετοχών
Posted To: DOLAnnouncements2
Subject: Αγορά Ιδίων Μετοχών

Αθήνα, 3 Ιανουαρίου 2024

Ανακοίνωση Αγοράς Ιδίων Μετοχών

Η εταιρεία ΓΡ. ΣΑΡΑΝΤΗΣ Α.Β.Ε.Ε. ανακοινώνει ότι, κατ' εφαρμογή της από 31.05.2022 σχετικής απόφασης της Τακτικής Γενικής Συνέλευσης των Μετόχων της, προέβη την 2η Ιανουαρίου 2024 σε αγορά 26.307 ιδίων μετοχών με μέση τιμή κτήσης 8,34 ευρώ ανά μετοχή και συνολική αξία συναλλαγής 219.490,14 ευρώ.

Μετά και την προαναφερόμενη αγορά, η εταιρεία κατέχει συνολικά 1.460.198 ίδιες μετοχές, ήτοι ποσοστό 2,18% του συνόλου των μετοχών της εταιρείας.

Η ανακοίνωση εκδίδεται σύμφωνα με το άρθρο 49 του Ν. 4548/2018 και κατ' εφαρμογή του υπ' αριθμ. 596/2014 Κανονισμού του Ευρωπαϊκού Κοινοβουλίου και Συμβουλίου και του κατ' εξουσιοδότηση Κανονισμού (ΕΕ) 2016/1052.

[Αγορά Ιδίων Μετοχών](#)

From: ΜΥΤΙΛΗΝΑΙΟΣ Α.Ε.
Posted At: 03 January 2024 10:16
Conversation: Απόκτηση Ιδίων Μετοχών
Posted To: DOLAnnouncements2

Subject: Απόκτηση Ιδίων Μετοχών

Δείτε παρακάτω:

[Απόκτηση Ιδίων
Μετοχών](#)

From: ORILINA PROPERTIES A.E.E.A.Π.
Posted At: 03 January 2024 11:46
Conversation: ΑΝΑΚΟΙΝΩΣΗ ΡΥΘΜΙΖΟΜΕΝΗΣ ΠΛΗΡΟΦΟΡΙΑΣ -
ΓΝΩΣΤΟΠΟΙΗΣΗ ΣΥΝΑΛΛΑΓΩΝ
Posted To: DOLAnnouncements2
Subject: ΑΝΑΚΟΙΝΩΣΗ ΡΥΘΜΙΖΟΜΕΝΗΣ ΠΛΗΡΟΦΟΡΙΑΣ -
ΓΝΩΣΤΟΠΟΙΗΣΗ ΣΥΝΑΛΛΑΓΩΝ

Δείτε την συνημμένη ανακοίνωση.

[Γνωστοποίηση Χρηματιστηριακών Συναλλαγών Μελών ΔΣ 28 ΚΑΙ 29
ΔΕΚΕΜΒΡΙΟΥ](#)

From: ΠΛΑΣΤΙΚΑ ΚΡΗΤΗΣ Α.Β.Ε.Ε.
Posted At: 03 January 2024 12:23
Conversation: ΑΝΑΚΟΙΝΩΣΗ ΑΓΟΡΑΣ ΙΔΙΩΝ ΜΕΤΟΧΩΝ
Posted To: DOLAnnouncements2

Subject: ΑΝΑΚΟΙΝΩΣΗ ΑΓΟΡΑΣ ΙΔΙΩΝ ΜΕΤΟΧΩΝ

Βλέπετε συνημμένα την ΑΝΑΚΟΙΝΩΣΗ ΑΓΟΡΑΣ ΙΔΙΩΝ ΜΕΤΟΧΩΝ

[ΑΝΑΚΟΙΝΩΣΗ ΑΓΟΡΑΣ ΙΔΙΩΝ ΜΕΤΟΧΩΝ](#)

From: COCA-COLA HBC A.G.
Posted At: 03 January 2024 15:35
Conversation: Notification of transactions by Persons Discharging
Managerial Responsibilities ("PDMRs")
Posted To: DOLAnnouncements2

Subject: Notification of transactions by Persons Discharging
Managerial Responsibilities ("PDMRs")

Notification of transactions by Persons Discharging Managerial Responsibilities
("PDMRs')

[Notification of transactions by Persons Discharging Managerial Responsibilities
\(?PDMRs'\)](#)

Ομολογιακά Δάνεια Επιχειρήσεων – Οργανωμένη Αγορά (Μη Μετατρέψιμα)

Πλήθος Εισηγμένων Ομολογίων	Ονομαστική αξία	Τιμή έκδοσης	Σημερινό επιτόκιο	Ημερ. λήξης	Διάρκεια (έτη)	Σημείωση	Τοκομερίδιο		Μον. Διασπ.	Ομόλογα Επιχειρήσεων	Δεδ. Τόκς Αποδ./Λήξη	Κατωτ Τιμή	Ανωτ Τιμή	Τιμή κλειστ. Προηγ.	Κλείσιμο-ημ/νία	Όγκος	Αξία Συναλλαγών	Τελευταία εντολή			Μεγ έτους			
							Κοινό	Προτιμησιακό										Τιμή	Αγορ./ Πώλ.	Ημερομηνία		λαχ έτους		
100,000	1,000.00	1,000.00	2.70	25/05/2026	5	---	6	---	1	COSTAMARE PARTICIPATIONS PLC (Μη μετατρέψιμο)	2.9250	4.7380	94.5501	95.0000	94.8300	96.5000	02/01/2024	5,000	4,756.13	94.8000	A	33/01/2024	94.5501	96.5000
320,000	1,000.00	1,000.00	3.40	21/07/2027	7	---	7	---	1	LAMDA DEVELOPMENT A.E. (Μη μετατρέψιμο)	15.8667	4.7130	94.0000	94.3498	94.2366	94.3500	02/01/2024	15,000	14,373.49	93.5001	A	33/01/2024	94.0000	94.3499
200,000	1,000.00	1,000.00	2.10	27/10/2027	7	---	7	---	1	Ο.Π.Α.Π. Α.Ε. (Μη μετατρέψιμο)	4.0833	4.1320	92.1536	93.4417	92.2854	93.4420	02/01/2024	13,000	12,050.18	91.0000	A	33/01/2024	92.1536	93.5000
200,000	1,000.00	1,000.00	1.90	23/03/2028	7	---	6	---	1	ΜΟΤΟΡ ΟΪΛ ΔΙΥΛΙΣΤΗΡΙΑ ΚΟΡΙΝΘΟΥ ΑΕ (Μη μετατρέψιμο)	5.3833	4.0220	91.2000	92.1200	91.4640	91.5000	02/01/2024	58,000	53,361.34	91.2500	A	33/01/2024	91.2000	92.1200
100,000	1,000.00	1,000.00	2.95	11/02/2027	5	---	4	---	1	SAFE BULKERS PARTICIPATIONS PLC (Μη μετατρέψιμο)	12.0458	4.8330	94.1000	94.1000	94.1000	94.1000	02/01/2024	1,000	953.05	93.0000	A	33/01/2024	93.9000	94.2000
230,000	1,000.00	1,000.00	4.70	12/07/2029	7	---	3	---	1	LAMDA DEVELOPMENT A.E. (Μη μετατρέψιμο)	23.1083	4.2670	100.1700	100.6000	100.6000	100.2470	02/01/2024	28,000	28,725.51	100.1690	A	33/01/2024	99.7000	100.7500
100,000	1,000.00	1,000.00	4.40	26/07/2029	7	---	3	---	1	CPLP SHIPPING HOLDINGS PLC (Μη μετατρέψιμο)	19.9222	4.7600	96.8000	97.4000	97.0400	97.4000	02/01/2024	5,000	4,951.61	96.6600	A	33/01/2024	96.8000	97.4000
200,000	1,000.00	1,000.00	3.60	12/03/2026	7	---	10	---	1	ΑΕΡΟΠΟΡΙΑ ΑΙΓΑΙΟΥ Α.Ε. (Μη μετατρέψιμο)	11.5000	4.2590	97.0000	97.5000	97.1458	97.4940	02/01/2024	72,000	70,773.00	97.0100	A	33/01/2024	96.7110	98.7000
500,000	1,000.00	1,000.00	2.75	03/07/2027	7	---	8	---	1	ΓΕΚ ΤΕΡΝΑ Α.Ε. (Μη μετατρέψιμο)	0.1528	4.9980	91.6000	92.3000	91.7552	91.8450	02/01/2024	242,000	222,084.63	91.7100	A	33/01/2024	91.6000	92.3000
100,000	1,000.00	1,000.00	5.50	15/12/2028	5	---	1	---	1	IDEAL HOLDINGS A.E. (Μη μετατρέψιμο)	3.2083	5.3200	100.6500	101.4999	100.6502	100.7350	02/01/2024	66,000	66,808.85	100.6500	A	33/01/2024	100.6100	101.9000
175,000	1,000.00	1,000.00	3.40	26/07/2024	5	---	9	---	1	ΑΤΤΙΣΑ Α.Ε. ΣΥΜΜΕΤΟΧΩΝ (Μη μετατρέψιμο)	15.3944	5.1270	98.5001	98.6100	98.6100	99.2460	02/01/2024	18,000	18,017.31	98.6100	A	33/01/2024	98.5001	99.2500
300,000	1,000.00	1,000.00	2.30	20/07/2028	7	---	5	---	1	ΠΡΟΝΤΕΑ ΑΕΕΑΠ (Μη μετατρέψιμο)	10.7972	5.0520	87.6000	88.8500	88.6250	89.0000	02/01/2024	39,000	34,817.59	88.5000	A	33/01/2024	87.3500	89.0000
150,000	1,000.00	1,000.00	2.65	22/10/2026	5	---	5	---	1	CPLP SHIPPING HOLDINGS PLC (Μη μετατρέψιμο)	5.4472	4.8710	93.5000	94.0000	93.7368	94.0000	02/01/2024	19,000	17,913.50	93.6000	A	33/01/2024	93.5000	94.0000
250,000	1,000.00	1,000.00	2.45	16/11/2028	7	---	5	---	1	ΕΛΒΑΛΧΑΛΚΟΡ Α.Ε. (Μη μετατρέψιμο)	3.4028	4.6580	89.7244	91.0000	90.1400	90.4040	02/01/2024	53,000	47,954.52	90.0000	A	33/01/2024	89.7244	91.0000
120,000	1,000.00	1,000.00	2.65	06/12/2028	7	---	5	---	1	ΝΟΒΑΛ ΠΡΟΠΕΡΤΥ ΑΕΕΑΠ (Μη μετατρέψιμο)	2.2083	5.1520	88.5000	89.9100	88.9126	89.2350	02/01/2024	72,000	64,176.06	88.5000	A	33/01/2024	88.5000	89.9100
300,000	1,000.00	1,000.00	2.30	14/12/2028	7	---	5	---	1	ΓΕΚ ΤΕΡΝΑ Α.Ε. (Μη μετατρέψιμο)	1.4056	4.8550	88.7499	88.7500	88.7500	88.7560	02/01/2024	8,000	7,111.24	87.8000	A	33/01/2024	88.1000	89.0000
100,000	1,000.00	1,000.00	2.80	25/01/2027	5	---	4	---	1	PREMIA Α.Ε. (Μη μετατρέψιμο)	12.7556	5.1880	92.8500	92.8500	92.8500	92.8460	02/01/2024	1,000	941.26	92.8500	A	33/01/2024	92.8455	92.8500
500,000	1,000.00	1,000.00	4.00	10/07/2030	7	---	1	---	1	ΜΥΤΙΛΗΝΑΙΟΣ Α.Ε. (Μη μετατρέψιμο)	19.8889	4.0280	99.3500	99.7000	99.4397	99.6050	02/01/2024	68,000	68,971.44	99.3500	A	33/01/2024	98.7000	99.7000

Σημειώσεις Εταιρικών Ομολόγων

Ο Όγκος Συναλλαγών υπολογίζεται ως (Τεμάχια) * (Ονομαστική Τιμή). Η Αξία Συναλλαγών υπολογίζεται ως (Τεμάχια) * (Ονομαστική Τιμή) * (Τιμή %) + (Δεδουλευμένοι Τόκοι).

Οι τιμές συναλλαγών των ομολόγων υπολογίζονται ως ποσοστό επί τοις εκατό (%) της ονομαστικής τους τιμής.

Όλα τα ομόλογα έχουν Ονομαστική Αξία εκπεφρασμένη σε Ευρώ (εκτός εάν σημειώνεται διαφορετικά).

Ομολογιακά Δάνεια Επιχειρήσεων – Οργανωμένη Αγορά (Μη Μετατρέψιμα)

Πλήθος Εισηγμένων Ομολογιών	Ονομαστική αξία	Τιμή έκδοσης	Σημερινό επιτόκιο	Ημερ. λήξης	Διάρκεια (έτη)	Σημείωση	Τοκομερίδιο		Μον. Διασπ.	Ομόλογα Επιχειρήσεων	Δεδ. Τόκος Αποδ./Λήξη		Κατωτ Τιμή	Ανωτ Τιμή	Τιμή κλεισ. Προηγ.	Κλείσιμο-ημ/νία	Όγκος	Αξία Συναλλαγών	Τελευταία εντολή			Μεγ έτους		
							Κοινό	Προτιμησιακό			Τιμή	Αγορ./ Πώλ.							Ημερομηνία	λαχ				
120,000	1,000.00	1,000.00	3.95	04/04/2025	7	---	12	---	1	ΓΕΚ ΤΕΡΝΑ Α.Ε. (Μη μετατρέψιμο)	10.2042	4.0180	98.8000	98.8000	98.8000	99.3730	02/01/2024	5,000	4,991.02	98.8500	A	33/01/2024	98.8000	99.4000
150,000	1,000.00	1,000.00	2.60	22/10/2026	7	---	9	---	1	ΤΕΡΝΑ ΕΝΕΡΓΕΙΑΚΗ Μ.Α.Ε.Χ. (Μη μετατρέψιμο)	5.3444	4.9310	92.5000	93.6500	92.8293	93.2750	02/01/2024	30,000	28,009.14	93.0000	A	33/01/2024	92.5000	93.6500

Σημειώσεις Εταιρικών Ομολόγων

Ο Όγκος Συναλλαγών υπολογίζεται ως (Τεμάχια) * (Ονομαστική Τιμή). Η Αξία Συναλλαγών υπολογίζεται ως (Τεμάχια) * (Ονομαστική Τιμή) * (Τιμή %) + (Δεδουλευμένοι Τόκοι).

Οι τιμές συναλλαγών των ομολόγων υπολογίζονται ως ποσοστό επί τοις εκατό (%) της ονομαστικής τους τιμής.

Όλα τα ομόλογα έχουν Ονομαστική Αξία εκπεφρασμένη σε Ευρώ (εκτός εάν σημειώνεται διαφορετικά).

Ομόλογα Ελληνικού Δημοσίου

Πλήθος Εισηγμ. Ομολογιών	Ονομ. αξία	Σημερινό επιτόκιο	Υπολογισμός Δεδουλευμένων	Ημερ/νία Λήξης [1]	Διάρκεια (έτη)	Σημείωση	Ημερομηνία Πληρ.	Αξία τρέχοντος	Μον. Διασπ.	Ομόλογα Ελληνικού Δημοσίου	Κατωτ Τιμή	Ανωτ Τιμή	Τιμή κλειστ.	Προηγ. Κλείσιμο-ημ/νία	Όγκος	Αξία Συναλλαγών	Τελευταία εντολή Αγορ./ Πώλ. Ημερομηνία
4,500,000	1,000.00	1.88	Πργμ/Πργμ	04/02/2035	15	---	04/02	1.88	1	ΟΕΔ-ΣΤΘ-040235-15X-1,875-1,000	---	---	---	---	---	---	---
1,805,793	1,000.00	3.45	Πργμ/Πργμ	02/04/2024	5	---	02/04	3.45	1	ΟΕΔ-ΣΤΘ-020424-05X-3,450-1,000	---	---	---	---	---	---	---
6,000,000	1,000.00	0.75	Πργμ/Πργμ	18/06/2031	10	---	18/06	0.75	1	ΟΕΔ-ΣΤΘ-180631-10X-0,750-1,000	---	---	---	---	---	---	---
2,900,000	1,000.00	3.88	Πργμ/Πργμ	15/06/2028	5	---	15/06	3.88	1	ΟΕΔ-ΣΤΘ-150628-05X-3,875-1,000	---	---	---	---	---	---	---
5,962,747,327	1.00	3.75	Πργμ/Πργμ	30/01/2028	10	---	/02 - 01/02 - 31/	3.75	1	ΟΕΔ-ΣΤΘ-300128-10X-3,750-1,00	---	---	---	85.4610 13/07/2018	---	---	1.0000 A 28/11/2018
7,067,309,386	1.00	3.90	Πργμ/Πργμ	30/01/2033	15	---	/02 - 01/02 - 31/	3.90	1	ΟΕΔ-ΣΤΘ-300133-15X-3,900-1,00	---	---	---	78.6730 13/07/2018	---	---	1.0000 A 28/11/2018
5,622,848,349	1.00	4.00	Πργμ/Πργμ	30/01/2037	19	---	/02 - 01/02 - 31/	4.00	1	ΟΕΔ-ΣΤΘ-300137-19X-4,000-1,00	---	---	---	77.0370 13/07/2018	---	---	1.0000 A 28/11/2018
5,476,770,669	1.00	4.20	Πργμ/Πργμ	30/01/2042	24	---	/02 - 01/02 - 31/	4.20	1	ΟΕΔ-ΣΤΘ-300142-24X-4,200-1,00	---	---	---	77.7640 13/07/2018	---	---	1.0000 A 28/11/2018
48,794,718	1.00	4.30	Πργμ/Πργμ	24/02/2024	12	---	24/02	4.30	1	ΟΕΔ-ΣΤΘ-240224-12X-2,000-1,00	---	---	---	10.0000 22/06/2015	---	---	---
40,248,141	1.00	4.30	Πργμ/Πργμ	24/02/2025	13	---	24/02	4.30	1	ΟΕΔ-ΣΤΘ-240225-13X-2,000-1,00	---	---	---	10.0000 22/06/2015	---	---	---
59,586,043	1.00	4.30	Πργμ/Πργμ	24/02/2026	14	---	24/02	4.30	1	ΟΕΔ-ΣΤΘ-240226-14X-2,000-1,00	---	---	---	10.0000 22/06/2015	---	---	---
41,118,344	1.00	4.30	Πργμ/Πργμ	24/02/2027	15	---	24/02	4.30	1	ΟΕΔ-ΣΤΘ-240227-15X-2,000-1,00	---	---	---	10.0000 22/06/2015	---	---	---
45,137,734	1.00	4.30	Πργμ/Πργμ	24/02/2028	16	---	24/02	4.30	1	ΟΕΔ-ΣΤΘ-240228-16X-2,000-1,00	---	---	---	10.0000 22/06/2015	---	---	---
61,768,888	1.00	4.30	Πργμ/Πργμ	24/02/2029	17	---	24/02	4.30	1	ΟΕΔ-ΣΤΘ-240229-17X-2,000-1,00	---	---	---	10.0000 22/06/2015	---	---	---
54,567,744	1.00	4.30	Πργμ/Πργμ	24/02/2030	18	---	24/02	4.30	1	ΟΕΔ-ΣΤΘ-240230-18X-2,000-1,00	---	---	---	10.0000 22/06/2015	---	---	---
37,541,515	1.00	4.30	Πργμ/Πργμ	24/02/2031	19	---	24/02	4.30	1	ΟΕΔ-ΣΤΘ-240231-19X-2,000-1,00	---	---	---	10.0000 22/06/2015	---	---	---
37,558,317	1.00	4.30	Πργμ/Πργμ	24/02/2032	20	---	24/02	4.30	1	ΟΕΔ-ΣΤΘ-240232-20X-2,000-1,00	---	---	---	10.0000 22/06/2015	---	---	---
37,473,732	1.00	4.30	Πργμ/Πργμ	24/02/2033	21	---	24/02	4.30	1	ΟΕΔ-ΣΤΘ-240233-21X-2,000-1,00	---	---	---	10.0000 22/06/2015	---	---	---
33,888,293	1.00	4.30	Πργμ/Πργμ	24/02/2034	22	---	24/02	4.30	1	ΟΕΔ-ΣΤΘ-240234-22X-2,000-1,00	---	---	---	10.0000 22/06/2015	---	---	---
35,177,800	1.00	4.30	Πργμ/Πργμ	24/02/2035	23	---	24/02	4.30	1	ΟΕΔ-ΣΤΘ-240235-23X-2,000-1,00	---	---	---	10.0000 22/06/2015	---	---	---
35,547,268	1.00	4.30	Πργμ/Πργμ	24/02/2036	24	---	24/02	4.30	1	ΟΕΔ-ΣΤΘ-240236-24X-2,000-1,00	---	---	---	10.0000 22/06/2015	---	---	---
40,246,306	1.00	4.30	Πργμ/Πργμ	24/02/2037	25	---	24/02	4.30	1	ΟΕΔ-ΣΤΘ-240237-25X-2,000-1,00	---	---	---	10.0000 22/06/2015	---	---	---
37,643,952	1.00	4.30	Πργμ/Πργμ	24/02/2038	26	---	24/02	4.30	1	ΟΕΔ-ΣΤΘ-240238-26X-2,000-1,00	---	---	---	10.0000 22/06/2015	---	---	---
36,977,100	1.00	4.30	Πργμ/Πργμ	24/02/2039	27	---	24/02	4.30	1	ΟΕΔ-ΣΤΘ-240239-27X-2,000-1,00	---	---	---	10.0000 22/06/2015	---	---	---
41,615,000	1.00	4.30	Πργμ/Πργμ	24/02/2040	28	---	24/02	4.30	1	ΟΕΔ-ΣΤΘ-240240-28X-2,000-1,00	---	---	---	10.0000 22/06/2015	---	---	---
42,227,208	1.00	4.30	Πργμ/Πργμ	24/02/2041	29	---	24/02	4.30	1	ΟΕΔ-ΣΤΘ-240241-29X-2,000-1,00	---	---	---	10.0000 22/06/2015	---	---	---
68,288,487	1.00	4.30	Πργμ/Πργμ	24/02/2042	30	---	24/02	4.30	1	ΟΕΔ-ΣΤΘ-240242-30X-2,000-1,00	---	---	---	10.0000 22/06/2015	---	---	---
4,000,000	1,000.00	3.88	Πργμ/Πργμ	12/03/2029	10	---	12/03	3.88	1	ΟΕΔ-ΣΤΘ-120329-10X-3,875-1,0000	---	---	---	---	---	100.0000	A 15/10/2019
4,500,000	1,000.00	0.00	Πργμ/Πργμ	12/02/2026	5	---	12/02	0.00	1	ΟΕΔ-ΣΤΘ-120226-05X-0,000-1,000	---	---	---	---	---	---	---
2,209,163	1,000.00	3.38	Πργμ/Πργμ	15/02/2025	7	---	15/02	3.38	1	ΟΕΔ-ΣΤΘ-150225-07X-3,375-1,000	---	---	---	---	---	---	---
964,000	1,000.00	3.25	Πργμ/Πργμ	20/03/2025	6	---	20/03	3.25	1	ΟΕΔ-ΣΤΘ-200325-06X-3,250-1,000	---	---	---	---	---	---	---
2,100,000	1,000.00	3.55	Πργμ/Πργμ	20/03/2026	7	---	20/03	3.55	1	ΟΕΔ-ΣΤΘ-200326-07X-3,550-1,000	---	---	---	---	---	---	---
5,500,000	1,000.00	1.50	Πργμ/Πργμ	18/06/2030	10	---	18/06	1.50	1	ΟΕΔ-ΣΤΘ-180630-10X-1,500-1,000	---	---	---	---	---	---	---
3,500,000	1,000.00	4.38	Πργμ/Πργμ	18/07/2038	15	---	18/07	4.38	1	ΟΕΔ-ΣΤΘ-180738-15X-4,375-1,000	---	---	---	---	---	---	---

Σημειώσεις Ομολόγων Ελλ. Δημοσίου

Ο Όγκος Συναλλαγών υπολογίζεται ως (Τεμάχια) * (Ονομαστική Τιμή). Η Αξία Συναλλαγών υπολογίζεται ως (Τεμάχια) * (Ονομαστική Τιμή) * (Τιμή %) + (Δεδουλευμένοι Τόκοι)

Η Αξία του τρέχοντος τοκομεριδίου για τις εκδόσεις Ονομαστικής Αξίας 0,01 ευρώ, αναφέρεται σε Ονομαστική Αξία 100 ευρώ.

FLR (= Floating Interest Rate) Ομόλογο Μεταβλητού Επιτοκίου.

[1] - Η Ημερομηνία Λήξης της τοκοφόρου περιόδου και η Ημερομηνία Πληρωμής του τοκομεριδίου.

Ομόλογα Ελληνικού Δημοσίου

Πλήθος Εισηγμ. Ομολογιών	Ονομ. αξία	Σημερινό επιτόκιο	Υπολογισμός Δεδουλευμένων	Ημερ/νία Λήξης [1]	Διάρκεια (έτη)	Σημείωση	Ημερομηνία Πληρ.	Αξία τρέχοντος	Μον. Διαπρ.	Ομόλογα Ελληνικού Δημοσίου	Κατωτ Τιμή	Ανωτ Τιμή	Τιμή κλεισ.	Προηγ. Κλείσιμο-ημ/νία	Όγκος	Αξία Συναλλαγών	Τελευταία εντολή Αγορ./ Πώλ. Ημερομηνία
40,000	1,000.00	4.67	FLR	Πργμ/360	18/09/2024	1	---	18/09 - 19/03	---	1	ΟΕΔ-ΚΥΜ-180924-01X-4,670-1,000	---	---	---	---	---	---
5,364,250	1,000.00	3.25		Πργμ/Πργμ	20/03/2050	30	---	20/03	3.25	1	ΟΕΔ-ΣΤΘ-200350-30X-3,250-1,000	---	---	---	---	---	---
3,924,361	1,000.00	2.00		Πργμ/Πργμ	22/04/2027	7	---	22/04	2.00	1	ΟΕΔ-ΣΤΘ-220427-07X-2,000-1,000	---	---	---	---	---	99.9000 A 22/04/2020
2,500,000	1,000.00	1.88		Πργμ/Πργμ	23/07/2026	7	---	23/07	1.88	1	ΟΕΔ-ΣΤΘ-230726-07X-1,875-1,000	---	---	---	---	---	---
4,700,000	1,000.00	4.25		Πργμ/Πργμ	15/06/2033	10	---	15/06	4.25	1	ΟΕΔ-ΣΤΘ-150633-10X-4,250-1,000	---	---	---	---	---	---
3,500,000	1,000.00	1.88		Πργμ/Πργμ	24/01/2052	30	---	24/01	1.88	1	ΟΕΔ-ΣΤΘ-240152-30X-1,875-1,000	---	---	---	---	---	---
3,700,000	1,000.00	1.75		Πργμ/Πργμ	18/06/2032	10	---	18/06	1.75	1	ΟΕΔ-ΣΤΘ-180632-10X-1,750-1,000	---	---	---	---	---	---
2,200,000	1,000.00	1.13	FLR	Πργμ/360	15/12/2027	5	---	- 15/12 - 15/03 -	---	1	ΟΕΔ-ΚΥΜ-151227-05X-1,130-1,000	---	---	---	---	---	102.1600 A 30/12/2022

Σημειώσεις Ομολόγων Ελλ. Δημοσίου

Ο Όγκος Συναλλαγών υπολογίζεται ως (Τεμάχια) * (Ονομαστική Τιμή). Η Αξία Συναλλαγών υπολογίζεται ως (Τεμάχια) * (Ονομαστική Τιμή) * (Τιμή %) + (Δεδουλευμένοι Τόκοι)

Η Αξία του τρέχοντος τοκομεριδίου για τις εκδόσεις Ονομαστικής Αξίας 0,01 ευρώ, αναφέρεται σε Ονομαστική Αξία 100 ευρώ.

FLR (= Floating Interest Rate) Ομόλογο Μεταβλητού Επιτοκίου.

[1] - Η Ημερομηνία Λήξης της τοκοφόρου περιόδου και η Ημερομηνία Πληρωμής του τοκομεριδίου.

Έντοκα Γραμμάτια & Zero Coupon Ομόλογα Ελληνικού Δημοσίου

Διάρκειας 13 εβδομάδων										Διάρκειας 26 εβδομάδων							Διάρκειας 52 εβδομάδων											
Ημερ/νία	Ημερ/νία Λήξης	Αρχικό Επιτόκιο	Πλήθος Εισηγμένων	Όνομ/κή αξία	Τιμή έκδοσης	Τελευταία Τιμή	Συναλλαγή Ημερομηνία	Όγκος Συναλλαγών	Σημ.	Ημερ/νία Λήξης	Αρχικό Επιτόκιο	Πλήθος Εισηγμένων	Όνομ/κή αξία	Τιμή έκδοσης	Τελευταία Τιμή	Συναλλαγή Ημερομηνία	Όγκος Συναλλαγών	Σημ.	Ημερ/νία Λήξης	Αρχικό Επιτόκιο	Πλήθος Εισηγμένων	Όνομ/κή αξία	Τιμή έκδοσης	Τελευταία Τιμή	Συναλλαγή Ημερομηνία	Όγκος Συναλλαγών	Σημ.	
10/03/2023	---	---	---	---	---	---	---	---	---	---	---	---	---	---	---	---	---	---	---	08/03/2024	3.75	1,000,000	1,000.00	963.46	---	---	---	---
09/06/2023	---	---	---	---	---	---	---	---	---	---	---	---	---	---	---	---	---	---	07/06/2024	3.84	1,600,000	1,000.00	962.60	---	---	---	---	
08/09/2023	---	---	---	---	---	---	---	---	---	---	---	---	---	---	---	---	---	---	06/09/2024	3.81	812,500	1,000.00	962.90	---	---	---	---	
08/12/2023	---	---	---	---	---	---	---	---	---	---	---	---	---	---	---	---	---	---	08/12/2024	3.70	600,000	1,000.00	963.90	---	---	---	---	

Ημερήσιο Δελτίο Τιμών

Έτος: 145 Αύξων Αριθμός Συνεδρίασης: 2

Ενότητα 5: Ομόλογα Ελληνικού Δημοσίου Διαπραγματεύσιμα με τη Μέθοδο Εκφώνησης - Αντιφώνησης

Τετάρτη, 3 Ιανουαρίου, 2024

Ομόλογα σε Κυκλοφορία	Νόμισμα / Ελάχιστη διαπραγ.	Ημερομηνία Πληρ.	Αξία τρέχοντος τοκομεριδίου	Σημείωση	Τοκομερίδιο	Μονάδα διαπίσης	Ημερ/νία Έκδοσης	Διάρκεια (έτη)	Σημερινό επιτόκιο	Υ.Δ.Τ σε ημέρες	Ομόλογα	Τελευταία τιμή προηγ.	Τελευτ. Τιμή	Εκφ. τοις μετρητοίς (€) Αγорг. / Πώλ Ημερομηνία	Συναλλαγές σε τμχ	Ελάχιστο ζωής	Μέγιστο ζωής		
0	GBP / 10	01/12	0.25	---	67	1	01/12/1928	100	2.5	360	Ε.Κ.Τ.Ε.	---	---	---	---	---	---		
103,746	GBP / 10	01/12	0.25	---	65	1	01/12/1930	98	2.5	360	Ε.Κ.Τ.Ε. σειρά	2.27	05/02/1996	2.27	Π	05/02/1996	---	2.27	2.27

Νομικών Προσώπων και Εταιρειών σε Συνάλλαγμα και Ευρο

Σημειώσεις Ομολόγων Ελλ. Δημοσίου

Υ.Δ.Τ: Υπολογισμός Δεδουλευμένων Τόκων.

FLR (= Floating Interest Rate) Ομόλογο Μεταβλητού Επιτοκίου.

Η ελάχιστη διαπραγματεύσιμη Ονομαστική Αξία για όλους τους Άυλους Τίτλους του Δημοσίου είναι τα 100 Ευρώ.

(μφρ-0)

Πίνακας Μελών Χρηματιστηρίου Αθηνών και Μελών ΕΤ.ΕΚ.

Επωνυμία	Διεύθυνση	Τηλέφωνο	Φαξ	Αγορά Μετοχών			Αγορά Παραγώγων		Μέλη ΕΤ.ΕΚ.	
				Μέλος Αγοράς	Μέλος εξ Αποστάσεως	Ειδικός Διαπρήτης	Διαπρήτης	Ειδικός Διαπρήτης	Γενικό Εκκαθ/στικό	Άμεσο Εκκαθ/στικό
AEONIC SECURITIES C.I.F. P.L.C.	ΛΑΪΟΥ 6, ΓΡ. 301B, ANNA COURT ,	35725337600		a						
ARGUS STOCKBROKERS LTD	25 ΛΕΩΦΟΡΟΣ ΔΗΜΟΣΘΕΝΗ ΣΕΒΕΡΗ 25 ,	0035722717000		a	a		a			
ATLANTIC SECURITIES LTD	ΠΡΟΔΡΟΜΟΥ 37 37,	0035722445400		a	a					
ΑΧΟΝ ΧΡΗΜΑΤΙΣΤΗΡΙΑΚΗ Α.Ε.Π.Ε.Υ.	ΣΤΑΔΙΟΥ 48 48, ΑΘΗΝΑ	2103363800		a			a			
ΒΕΤΑ ΧΡΗΜΑΤΙΣΤΗΡΙΑΚΗ Α.Ε.Π.Ε.Υ.	Λ.ΑΛΕΞΑΝΔΡΑΣ 29 29 , ΑΘΗΝΑ	2106478930		a		a	a			a
BNP PARIBAS S.A.	ΛΑΜΨΑΚΟΥ 2 , ΑΘΗΝΑ	2107468525							a	
BOFA SECURITIES EUROPE SA	112 AVENUE KL?BER 75116 ,	+33 153655555		a	a					
CAPITAL ΑΧΕΠΕΥ	ΜΗΤΡΟΠΟΛΕΩΣ 58 58, ΑΘΗΝΑ	2103369700		a			a			
CITIGROUP GLOBAL MARKETS EUROPE AG	REUTERWEG 16 16,	+49 691366-0		a	a					
CITIGROUP GLOBAL MARKETS LIMITED	33 CANADA SQUARE -CANARY WHARF 1,	+44 02079864000		a						
CREDIT SUISSE BANK (EUROPE), S.A.	CALLE AYALA 42, 3A PLANTA-B MADRID ,	+34917916000		a	a					
CREDIT SUISSE SECURITIES (EUROPE) LIMITED	ONE CABOT SQUARE 1 , LONDON	+44 2078888888		a						
DEUTSCHE BANK AG	GREAT WINCHESTER STREET 1 , LONDON	+44 20 754 54209	00441133361437		a					
EUROBANK EQUITIES ΜΟΝΟΠΡΟΣΩΠΗ Α.Ε.Π.Ε.Υ.	ΦΙΛΕΛΛΗΝΩΝ 10 & ΞΕΝΟΦΩΝΤΟΣ 13 , ΑΘΗΝΑ	2103720425		a		a	a			a
EUROCORP Α.Ε.Π.Ε.Υ.	ΠΛ.ΦΙΛΙΚΗΣ ΕΤΑΙΡΕΙΑΣ 14 14, ΑΘΗΝΑ	2107263600		a			a			a
EUROTRUST ΧΡΗΜΑΤΙΣΤΗΡΙΑΚΗ Α.Ε.Π.Ε.Υ.	ΣΕΒΑΣΤΟΥΠΟΛΕΩΣ 113 113, ΑΘΗΝΑ	2103363100		a						
EUROXX ΧΡΗΜΑΤΙΣΤΗΡΙΑΚΗ Α.Ε.Π.Ε.Υ.	ΠΑΛΛΑΙΟΛΟΓΟΥ 7, ΧΑΛΑΝΔΡΙ	(210)-6879400	(210)-6879401	a		a	a			a
	ΠΑΛΛΑΙΟΛΟΓΟΥ 7, ΧΑΛΑΝΔΡΙ	+30 2106879400	210-6879401							
FREEDOM FINANCE EUROPE LTD	ΧΡΗΣΤΑΚΗ ΚΡΑΝΟΥ 20 ,	035725257786		a	a					
GLOBAL CAPITAL SECURITIES & FINANCIAL SERVICES LTD	Λ.ΑΡΧΙΕΠΙΣΚΟΠΟΥ ΜΑΚΑΡΙΟΥ Γ50 50,	0035722710710		a	a					
GREENPOST TRADING EUROPE LTD	KIMONOS 3, ACROPOLIS MANSIONS, 2ND FLOOR, FLAT/OFFICE 202 ,	035722521389		a	a	a				
HSBC CONTINENTAL EUROPE	Λ.ΜΕΣΣΟΓΕΙΩΝ 109-111 109-111,	2106960000							a	
INDEX ΧΡΗΜΑΤΙΣΤΗΡΙΑΚΗ Α.Ε.Π.Ε.Υ.	ΔΡΑΓΑΤΣΑΝΙΟΥ 6 6, ΑΘΗΝΑ	2103213920		a						
LAIKI FINANCIAL SERVICES LTD	ΛΕΩΦ. ΒΥΡΩΝΟΣ 26, ΛΕΥΚΩΣΙΑ ΚΥΠΡΟΥ	357 22367367	357 22718567		a					
MEGA EQUITY SECURITIES & FINANCIAL SERVICES PUBLIC LTD	ΛΕΩΦ.ΓΡΙΒΑ ΔΙΓΕΝΗ 42-44 42-44,	0035722711711		a	a		a			
MERIT ΧΡΗΜΑΤΙΣΤΗΡΙΑΚΗ Α.Ε.Π.Ε.Υ.	ΣΟΦΟΚΛΕΟΥΣ 5 5, ΑΘΗΝΑ	2103671880		a		a	a			a
MERRILL LYNCH INTERNATIONAL	2 KING EDWARD STREET 2 , LONDON	+44 20276281000		a						
NUNTIUS ΧΡΗΜΑΤΙΣΤΗΡΙΑΚΗ Α.Ε.Π.Ε.Υ.	ΔΡΑΓΑΤΣΑΝΙΟΥ 6 6, ΑΘΗΝΑ	2103350599		a						
ONE PLUS CAPITAL LIMITED	75 PRODRΟΜΟΥ AVENUE NICOSIA 1307 ,	35722873760		a	a					
PROCHOICE CHRIMATISTIRIAKI LTD	ΛΕΩΦ.ΣΠΥΡΟΥ ΚΥΠΡΙΑΝΟΥ 57, ΑΚΙΝΗΤΑ Φ 57,	035724661192		a	a					
SHARELINK SECURITIES & FINANCIAL SERVICES LTD	HOUSE-ΘΕΟΤΟΚΗ 6 ΜΕΓΑΡΟ ΕΛΛΗΝΑ 6 ,	+357 22554200		a			a			
SOCIETE GENERALE S.A.	17 COURS VALMY, CEDEX ,	+157290504		a	a		a			

Πίνακας Μελών Χρηματιστηρίου Αθηνών και Μελών ΕΤ.ΕΚ.

Επωνυμία			Αγορά Μετοχών			Αγορά Παραγώγων		Μέλη ΕΤ.ΕΚ.	
Διεύθυνση	Τηλέφωνο	Φαξ	Μέλος Αγοράς	Μέλος εξ Αποστάσεως	Ειδικός Διαπρ/τής	Διαπρ/τής	Ειδικός Διαπρ/τής	Γενικό Εκκαθ/στικό	Άμεσο Εκκαθ/στικό
SOLIDUS SECURITIES Α.Ε.Π.Ε.Υ.			a			a			a
ΛΟΥΙΖΗΣ ΡΙΑΝΚΟΥΡ 64 64, ΑΘΗΝΑ	2106900600								
THE CYPRUS INVESTMENT & SECURITIES CORPORATION LTD			a	a					
1 AG. PROKOPIΟΥ & POSIDONOS 1ST FLOOR 154,	0035722121700								
UBS EUROPE SE			a	a					
OPERNTURM, BOCKENHEIMER LANDSTRASSE 2-4 ,	496921790								
UBS LIMITED				a					
FINSBURY AVENUE 1 , LONDON	+44 2075687135								
Α. ΣΑΡΡΗΣ ΧΡΗΜΑΤΙΣΤΗΡΙΑΚΗ Α.Ε.Π.Ε.Υ			a						
ΔΡΑΓΑΤΣΑΝΙΟΥ 6 6, ΑΘΗΝΑ	2103367700								
ΑΛΦΑ FINANCE ΜΟΝΟΠΡΟΣΩΠΗ ΑΕΠΕΥ			a		a	a	a		a
ΠΑΝΕΠΙΣΤΗΜΙΟΥ 45 5, ΑΘΗΝΑ	2103677400								
ΑΛΦΑ ΤΡΑΠΕΖΑ ΑΝΩΝΥΜΗ ΕΤΑΙΡΙΑ								a	
ΣΤΑΔΙΟΥ 40 , ΑΘΗΝΑ	2103260000								
Γ. Α. ΠΕΡΒΑΝΑΣ ΧΡΗΜΑΤΙΣΤΗΡΙΑΚΗ Α.Ε.Π.Ε.Υ			a						
ΣΟΦΟΚΛΕΟΥΣ 7-9 7-9, ΑΘΗΝΑ	2103727200								
ΕΘΝΙΚΗ ΤΡΑΠΕΖΑ ΤΗΣ ΕΛΛΑΔΟΣ Α.Ε.			a		a	a		a	
ΑΙΟΛΟΥ 86, ΑΘΗΝΑ	(210)-3341000	(210)-3228187							
ΑΚΑΔΗΜΙΑΣ 68, ΑΘΗΝΑ	(210)-3328817	(210)-3328678							
ΕΘΝΙΚΗ ΧΡΗΜΑΤΙΣΤΗΡΙΑΚΗ ΜΟΝΟΠΡΟΣΩΠΗ ΑΕΠΕΥ			a		a	a	a		
ΛΕΩΦΟΡΟΣ ΑΘΗΝΩΝ 128-132 & ΙΦΙΓΕΝΙΑΣ 66, ΑΘΗΝΑ	2103328784								
ΕΛΛΗΝΙΚΗ ΤΡΑΠΕΖΑ (ΕΠΕΝΔΥΣΕΙΣ) ΛΤΔ				a					
ΛΕΩΦ.ΚΥΡΙΑΚΟΥ ΜΑΤΣΗ 31 - ΤΘ 24747 , ΛΕΥΚΩΣΙΑ ΚΥΠΡΟΥ	+357 22500100	357 22500110							
ΕΛΛΗΝΟΑΜΕΡΙΚΑΝΙΚΗ ΧΡΗΜΑΤΙΣΤΗΡΙΑΚΗ ΑΕΠΕΥ			a		a	a			a
ΑΝΔΡΕΑ ΠΑΠΑΝΔΡΕΟΥ 27 27, ΜΑΡΟΥΣΙ	2103311100								
Ι. Χ. ΜΑΥΡΙΚΗΣ ΧΡΗΜΑΤΙΣΤΗΡΙΑΚΗ Α.Ε.Π.Ε.Υ			a						
ΣΟΦΟΚΛΕΟΥΣ 5 5, ΑΘΗΝΑ	2103216730								
ΚΑΠΠΑ ΧΡΗΜΑΤΙΣΤΗΡΙΑΚΗ Α.Ε.Π.Ε.Υ.			a			a			
ΒΑΛΛΑΩΡΙΤΟΥ 15 15, ΑΘΗΝΑ	2103678600								
ΚΑΡΑΜΑΝΩΦ ΧΡΗΜΑΤΙΣΤΗΡΙΑΚΗ Α.Ε.Π.Ε.Υ.			a						
ΠΛ.ΑΓ.ΘΕΟΔΩΡΩΝ 2 2, ΑΘΗΝΑ	2103212947								
ΚΥΚΛΟΣ ΧΡΗΜΑΤΙΣΤΗΡΙΑΚΗ Α.Ε.Π.Ε.Υ.			a			a			
ΧΑΡΙΛΑΟΥ ΤΡΙΚΟΥΠΗ 6-8-10 39, ΑΘΗΝΑ	2103364300								
ΛΕΩΝ ΔΕΠΟΛΑΣ ΧΡΗΜΑΤΙΣΤΗΡΙΑΚΗ Α.Ε.Π.Ε.Υ.			a		a	a			
ΧΡΗΣΤΟΥ ΛΑΔΑ 1 1, ΑΘΗΝΑ	2103213276 -28								
Ν. ΧΡΥΣΟΧΟΙΔΗΣ ΧΡΗΜΑΤΙΣΤΗΡΙΑΚΗ Α.Ε.Π.Ε.Υ			a			a			a
ΣΟΦΟΚΛΕΟΥΣ 7-9 7-9, ΑΘΗΝΑ	2103213913								
ΠΑΓΚΡΗΤΙΑ ΤΡΑΠΕΖΑ ΑΝΩΝΥΜΗ ΕΤΑΙΡΕΙΑ								a	
ΙΚΑΡΟΥ 5 ,	2810338746								
ΠΑΝΤΕΛΑΚΗΣ ΧΡΗΜΑΤΙΣΤΗΡΙΑΚΗ Α.Ε.Π.Ε.Υ			a		a	a	a		
ΕΘΝΙΚΗΣ ΑΝΤΙΣΤΑΣΕΩΣ 57, ΚΤΙΡΙΟ Β 57, ΧΑΛΑΝΔΡΙ	2106965000								
ΠΕΙΡΑΙΩΣ ΜΟΝΟΠΡΟΣΩΠΗ Α.Ε.Π.Ε.Υ.			a		a	a	a		a
ΣΤΑΔΙΟΥ 10 10, ΑΘΗΝΑ	2103354100								
ΣΤ. ΕΜ. ΛΑΥΡΕΝΤΑΚΗΣ ΧΡΗΜΑΤΙΣΤΗΡΙΑΚΗ Α.Ε.Π.Ε.Υ.			a			a			
ΣΟΦΟΚΛΕΟΥΣ 7-9 7-9, ΑΘΗΝΑ	2103213336								
ΤΡΑΠΕΖΑ EUROBANK ΑΕ								a	
ΟΘΩΝΟΣ 8 , ΑΘΗΝΑ	2144043907								
ΤΡΑΠΕΖΑ ΟΡΤΙΜΑ BANK Α.Ε.			a		a	a	a	a	
ΑΙΓΙΑΛΕΙΑΣ 32 & ΠΑΡΑΔΕΙΣΟΥ , ΜΑΡΟΥΣΙ	210 8173000								
ΤΡΑΠΕΖΑ ΠΕΙΡΑΙΩΣ ΑΝΩΝΥΜΟΣ ΕΤΑΙΡΕΙΑ			a			a		a	
ΑΜΕΡΙΚΗΣ 4 , ΑΘΗΝΑ	2103335000								

Πίνακας Μετοχών Υπό Ειδική Διαπραγμάτευση

Χρεόγραφο	Κατηγορία Διαπραγμάτευσης
Ειδικός Διαπραγματευτής	Εναρξη Ειδικής Διαπραγμάτευσης
MLS ΠΛΗΡΟΦΟΡΙΚΗ (ΚΟ)	Κατάσταση σε Αναστολή
ΠΕΙΡΑΙΩΣ ΜΟΝΟΠΡΟΣΩΠΗ Α.Ε.Π.Ε.Υ.	01/08/2019
ALPHA ETF FTSE Athex Large Cap	Διαπραγματεύσιμα Αμοιβαία Κεφάλαια (Δ.Α.Κ.)
ΑΛΦΑ FINANCE ΜΟΝΟΠΡΟΣΩΠΗ ΑΕΠΕΥ	02/01/1900
ΕΘΝΙΚΗ ΧΡΗΜΑΤΙΣΤΗΡΙΑΚΗ ΜΟΝΟΠΡΟΣΩΠΗ ΑΕΠΕΥ	02/01/1900
ALPHA TRUST ΣΥΜΜΕΤΟΧΩΝ (ΚΟ)	Κύρια Αγορά
ΕΥΡΟΒΑΝΚ ΕΚΙΤΙΕΣ ΜΟΝΟΠΡΟΣΩΠΗ Α.Ε.Π.Ε.Υ.	06/02/2023
ΛΕΩΝ ΔΕΠΟΛΑΣ ΧΡΗΜΑΤΙΣΤΗΡΙΑΚΗ Α.Ε.Π.Ε.Υ.	04/01/2021
ALPHA ΥΠΗΡΕΣΙΩΝ ΣΥΜΜ (ΚΟ)	Κύρια Αγορά
ΕΥΡΟΒΑΝΚ ΕΚΙΤΙΕΣ ΜΟΝΟΠΡΟΣΩΠΗ Α.Ε.Π.Ε.Υ.	22/10/2006
GREENPOST TRADING EUROPE LTD	12/06/2023
MERIT ΧΡΗΜΑΤΙΣΤΗΡΙΑΚΗ Α.Ε.Π.Ε.Υ.	03/09/2012
ΑΛΦΑ FINANCE ΜΟΝΟΠΡΟΣΩΠΗ ΑΕΠΕΥ	29/02/2016
ΕΘΝΙΚΗ ΧΡΗΜΑΤΙΣΤΗΡΙΑΚΗ ΜΟΝΟΠΡΟΣΩΠΗ ΑΕΠΕΥ	02/01/1900
ΕΛΛΗΝΟΑΜΕΡΙΚΑΝΙΚΗ ΧΡΗΜΑΤΙΣΤΗΡΙΑΚΗ ΑΕΠΕΥ	25/07/2014
ΛΕΩΝ ΔΕΠΟΛΑΣ ΧΡΗΜΑΤΙΣΤΗΡΙΑΚΗ Α.Ε.Π.Ε.Υ.	04/01/2016
ΠΕΙΡΑΙΩΣ ΜΟΝΟΠΡΟΣΩΠΗ Α.Ε.Π.Ε.Υ.	28/05/2009
ΑΤΤΙΚΑ BANK Α.Τ.Ε. (ΚΟ)	Κύρια Αγορά
ΕΥΡΟXX ΧΡΗΜΑΤΙΣΤΗΡΙΑΚΗ Α.Ε.Π.Ε.Υ.	22/01/2016
AUSTRIACARD (ΚΑ)	Κύρια Αγορά
ΒΕΤΑ ΧΡΗΜΑΤΙΣΤΗΡΙΑΚΗ Α.Ε.Π.Ε.Υ.	23/03/2023
ΕΥΡΟΒΑΝΚ ΕΚΙΤΙΕΣ ΜΟΝΟΠΡΟΣΩΠΗ Α.Ε.Π.Ε.Υ.	15/05/2023
AUTOHELLAS (ΚΟ)	Κύρια Αγορά
ΕΥΡΟXX ΧΡΗΜΑΤΙΣΤΗΡΙΑΚΗ Α.Ε.Π.Ε.Υ.	02/07/2018
ΑΛΦΑ FINANCE ΜΟΝΟΠΡΟΣΩΠΗ ΑΕΠΕΥ	01/07/2019
AVE (ΚΟ)	Κύρια Αγορά
ΕΥΡΟXX ΧΡΗΜΑΤΙΣΤΗΡΙΑΚΗ Α.Ε.Π.Ε.Υ.	05/06/2020
BRIQ PROPERTIES (ΚΟ)	Κύρια Αγορά
ΕΥΡΟΒΑΝΚ ΕΚΙΤΙΕΣ ΜΟΝΟΠΡΟΣΩΠΗ Α.Ε.Π.Ε.Υ.	09/09/2019
ΛΕΩΝ ΔΕΠΟΛΑΣ ΧΡΗΜΑΤΙΣΤΗΡΙΑΚΗ Α.Ε.Π.Ε.Υ.	22/02/2021
CENERGY HOLDINGS (ΚΑ)	Κύρια Αγορά
ΕΥΡΟΒΑΝΚ ΕΚΙΤΙΕΣ ΜΟΝΟΠΡΟΣΩΠΗ Α.Ε.Π.Ε.Υ.	02/01/2016
ΑΛΦΑ FINANCE ΜΟΝΟΠΡΟΣΩΠΗ ΑΕΠΕΥ	02/01/2016
ΠΑΝΤΕΛΑΚΗΣ ΧΡΗΜΑΤΙΣΤΗΡΙΑΚΗ Α.Ε.Π.Ε.Υ.	27/12/2022
ΤΡΑΠΕΖΑ ΟΡΤΙΜΑ BANK Α.Ε.	14/03/2022
CNL CAPITAL (ΚΟ)	Κύρια Αγορά
MERIT ΧΡΗΜΑΤΙΣΤΗΡΙΑΚΗ Α.Ε.Π.Ε.Υ.	01/10/2018
COCA-COLA HBC AG (ΚΟ)	Κύρια Αγορά
ΒΕΤΑ ΧΡΗΜΑΤΙΣΤΗΡΙΑΚΗ Α.Ε.Π.Ε.Υ.	08/03/2021
ΕΘΝΙΚΗ ΧΡΗΜΑΤΙΣΤΗΡΙΑΚΗ ΜΟΝΟΠΡΟΣΩΠΗ ΑΕΠΕΥ	02/01/1900
ΠΕΙΡΑΙΩΣ ΜΟΝΟΠΡΟΣΩΠΗ Α.Ε.Π.Ε.Υ.	04/05/2015
DIMAND (ΚΟ)	Κύρια Αγορά
ΕΥΡΟΒΑΝΚ ΕΚΙΤΙΕΣ ΜΟΝΟΠΡΟΣΩΠΗ Α.Ε.Π.Ε.Υ.	08/08/2022
ΑΛΦΑ FINANCE ΜΟΝΟΠΡΟΣΩΠΗ ΑΕΠΕΥ	08/08/2022
ΠΑΝΤΕΛΑΚΗΣ ΧΡΗΜΑΤΙΣΤΗΡΙΑΚΗ Α.Ε.Π.Ε.Υ.	15/05/2023
EUROBANK HOLDINGS (ΚΟ)	Κύρια Αγορά
ΕΥΡΟΒΑΝΚ ΕΚΙΤΙΕΣ ΜΟΝΟΠΡΟΣΩΠΗ Α.Ε.Π.Ε.Υ.	01/06/2012
GREENPOST TRADING EUROPE LTD	12/06/2023
MERIT ΧΡΗΜΑΤΙΣΤΗΡΙΑΚΗ Α.Ε.Π.Ε.Υ.	06/11/2017
ΑΛΦΑ FINANCE ΜΟΝΟΠΡΟΣΩΠΗ ΑΕΠΕΥ	09/01/2006
ΕΘΝΙΚΗ ΧΡΗΜΑΤΙΣΤΗΡΙΑΚΗ ΜΟΝΟΠΡΟΣΩΠΗ ΑΕΠΕΥ	02/01/1900
ΕΛΛΗΝΟΑΜΕΡΙΚΑΝΙΚΗ ΧΡΗΜΑΤΙΣΤΗΡΙΑΚΗ ΑΕΠΕΥ	25/07/2014
ΛΕΩΝ ΔΕΠΟΛΑΣ ΧΡΗΜΑΤΙΣΤΗΡΙΑΚΗ Α.Ε.Π.Ε.Υ.	30/11/2018
ΠΕΙΡΑΙΩΣ ΜΟΝΟΠΡΟΣΩΠΗ Α.Ε.Π.Ε.Υ.	28/09/2009
FOURLIS ΣΥΜΜΕΤΟΧΩΝ (ΚΟ)	Κύρια Αγορά
ΕΥΡΟΒΑΝΚ ΕΚΙΤΙΕΣ ΜΟΝΟΠΡΟΣΩΠΗ Α.Ε.Π.Ε.Υ.	01/12/2016
ΠΕΙΡΑΙΩΣ ΜΟΝΟΠΡΟΣΩΠΗ Α.Ε.Π.Ε.Υ.	06/03/2017
HELLENIC ENERGY (ΚΟ)	Κύρια Αγορά
ΕΥΡΟΒΑΝΚ ΕΚΙΤΙΕΣ ΜΟΝΟΠΡΟΣΩΠΗ Α.Ε.Π.Ε.Υ.	01/11/2023
ΑΛΦΑ FINANCE ΜΟΝΟΠΡΟΣΩΠΗ ΑΕΠΕΥ	07/11/2023
ΕΛΛΗΝΟΑΜΕΡΙΚΑΝΙΚΗ ΧΡΗΜΑΤΙΣΤΗΡΙΑΚΗ ΑΕΠΕΥ	14/09/2015
ΠΕΙΡΑΙΩΣ ΜΟΝΟΠΡΟΣΩΠΗ Α.Ε.Π.Ε.Υ.	20/03/2017
IDEAL HOLDINGS (ΚΟ)	Κύρια Αγορά
ΕΥΡΟΒΑΝΚ ΕΚΙΤΙΕΣ ΜΟΝΟΠΡΟΣΩΠΗ Α.Ε.Π.Ε.Υ.	07/06/2021
ΠΕΙΡΑΙΩΣ ΜΟΝΟΠΡΟΣΩΠΗ Α.Ε.Π.Ε.Υ.	07/06/2021
INTERCONTINENTAL (ΚΟ)	Κύρια Αγορά
ΛΕΩΝ ΔΕΠΟΛΑΣ ΧΡΗΜΑΤΙΣΤΗΡΙΑΚΗ Α.Ε.Π.Ε.Υ.	03/06/2019

Πίνακας Μετοχών Υπό Ειδική Διαπραγμάτευση

Χρεόγραφο	Κατηγορία Διαπραγμάτευσης
Ειδικός Διαπραγματευτής	Έναρξη Ειδικής Διαπραγμάτευσης
INTRAKAT (ΚΟ)	Κύρια Αγορά
ΒΕΤΑ ΧΡΗΜΑΤΙΣΤΗΡΙΑΚΗ Α.Ε.Π.Ε.Υ.	04/10/2021
ΠΑΝΤΕΛΑΚΗΣ ΧΡΗΜΑΤΙΣΤΗΡΙΑΚΗ Α.Ε.Π.Ε.Υ.	10/10/2022
JUMBO (ΚΟ)	Κύρια Αγορά
ΒΕΤΑ ΧΡΗΜΑΤΙΣΤΗΡΙΑΚΗ Α.Ε.Π.Ε.Υ.	01/02/2021
EUROBANK EQUITIES ΜΟΝΟΠΡΟΣΩΠΗ Α.Ε.Π.Ε.Υ.	25/05/2020
GREENPOST TRADING EUROPE LTD	12/06/2023
MERIT ΧΡΗΜΑΤΙΣΤΗΡΙΑΚΗ Α.Ε.Π.Ε.Υ.	06/11/2017
ΠΕΙΡΑΙΩΣ ΜΟΝΟΠΡΟΣΩΠΗ Α.Ε.Π.Ε.Υ.	06/03/2017
LAMDA DEVELOPMENT(ΚΟ)	Κύρια Αγορά
EUROBANK EQUITIES ΜΟΝΟΠΡΟΣΩΠΗ Α.Ε.Π.Ε.Υ.	08/12/2014
ΠΑΝΤΕΛΑΚΗΣ ΧΡΗΜΑΤΙΣΤΗΡΙΑΚΗ Α.Ε.Π.Ε.Υ.	06/11/2017
ΠΕΙΡΑΙΩΣ ΜΟΝΟΠΡΟΣΩΠΗ Α.Ε.Π.Ε.Υ.	29/06/2017
ORILINA PROPERTIES ΑΕΕΑΠ (ΚΟ)	Κύρια Αγορά
EUROBANK EQUITIES ΜΟΝΟΠΡΟΣΩΠΗ Α.Ε.Π.Ε.Υ.	11/12/2023
ΛΕΩΝ ΔΕΠΟΛΑΣ ΧΡΗΜΑΤΙΣΤΗΡΙΑΚΗ Α.Ε.Π.Ε.Υ.	11/12/2023
PREMIA (ΚΟ)	Κύρια Αγορά
ΒΕΤΑ ΧΡΗΜΑΤΙΣΤΗΡΙΑΚΗ Α.Ε.Π.Ε.Υ.	01/06/2021
ΛΕΩΝ ΔΕΠΟΛΑΣ ΧΡΗΜΑΤΙΣΤΗΡΙΑΚΗ Α.Ε.Π.Ε.Υ.	05/12/2022
ΠΑΝΤΕΛΑΚΗΣ ΧΡΗΜΑΤΙΣΤΗΡΙΑΚΗ Α.Ε.Π.Ε.Υ.	23/12/2021
PROFILE (ΚΟ)	Κύρια Αγορά
ΠΑΝΤΕΛΑΚΗΣ ΧΡΗΜΑΤΙΣΤΗΡΙΑΚΗ Α.Ε.Π.Ε.Υ.	01/07/2019
ΤΡΑΠΕΖΑ ΟΡΤΙΜΑ BANK Α.Ε.	03/04/2023
QUALITY & RELIABILITY (ΚΟ)	Κύρια Αγορά
ΤΡΑΠΕΖΑ ΟΡΤΙΜΑ BANK Α.Ε.	03/01/2023
QUEST ΣΥΜΜΕΤΟΧΩΝ (ΚΟ)	Κύρια Αγορά
ΒΕΤΑ ΧΡΗΜΑΤΙΣΤΗΡΙΑΚΗ Α.Ε.Π.Ε.Υ.	26/03/2018
EUROBANK EQUITIES ΜΟΝΟΠΡΟΣΩΠΗ Α.Ε.Π.Ε.Υ.	28/01/2019
SPACE HELLAS (ΚΟ)	Κύρια Αγορά
MERIT ΧΡΗΜΑΤΙΣΤΗΡΙΑΚΗ Α.Ε.Π.Ε.Υ.	09/12/2022
TITAN CEMENT (ΚΑ)	Κύρια Αγορά
ΒΕΤΑ ΧΡΗΜΑΤΙΣΤΗΡΙΑΚΗ Α.Ε.Π.Ε.Υ.	01/02/2021
EUROBANK EQUITIES ΜΟΝΟΠΡΟΣΩΠΗ Α.Ε.Π.Ε.Υ.	06/11/2019
ΠΕΙΡΑΙΩΣ ΜΟΝΟΠΡΟΣΩΠΗ Α.Ε.Π.Ε.Υ.	18/01/2021
TRADE ESTATES ΑΕΕΑΠ (ΚΟ)	Κύρια Αγορά
EUROBANK EQUITIES ΜΟΝΟΠΡΟΣΩΠΗ Α.Ε.Π.Ε.Υ.	10/11/2023
EUROBANK EQUITIES ΜΟΝΟΠΡΟΣΩΠΗ Α.Ε.Π.Ε.Υ.	08/11/2023
ΠΑΝΤΕΛΑΚΗΣ ΧΡΗΜΑΤΙΣΤΗΡΙΑΚΗ Α.Ε.Π.Ε.Υ.	08/11/2023
ΠΑΝΤΕΛΑΚΗΣ ΧΡΗΜΑΤΙΣΤΗΡΙΑΚΗ Α.Ε.Π.Ε.Υ.	10/11/2023
VIOTALCO SA/NV (ΚΑ)	Κύρια Αγορά
EUROBANK EQUITIES ΜΟΝΟΠΡΟΣΩΠΗ Α.Ε.Π.Ε.Υ.	04/03/2014
MERIT ΧΡΗΜΑΤΙΣΤΗΡΙΑΚΗ Α.Ε.Π.Ε.Υ.	17/03/2014
ΑΛΦΑ FINANCE ΜΟΝΟΠΡΟΣΩΠΗ ΑΕΠΕΥ	11/03/2008
ΑΒΑΞ Α.Ε. (ΚΟ)	Κύρια Αγορά
EUROBANK EQUITIES ΜΟΝΟΠΡΟΣΩΠΗ Α.Ε.Π.Ε.Υ.	14/12/2015
ΠΕΙΡΑΙΩΣ ΜΟΝΟΠΡΟΣΩΠΗ Α.Ε.Π.Ε.Υ.	01/02/2021
ΤΡΑΠΕΖΑ ΟΡΤΙΜΑ BANK Α.Ε.	04/09/2023
ΑΔΜΗΕ ΣΥΜΜΕΤΟΧΩΝ Α.Ε. (ΚΟ)	Κύρια Αγορά
EUROBANK EQUITIES ΜΟΝΟΠΡΟΣΩΠΗ Α.Ε.Π.Ε.Υ.	24/05/2021
ΕΛΛΗΝΟΑΜΕΡΙΚΑΝΙΚΗ ΧΡΗΜΑΤΙΣΤΗΡΙΑΚΗ ΑΕΠΕΥ	09/03/2020
ΠΕΙΡΑΙΩΣ ΜΟΝΟΠΡΟΣΩΠΗ Α.Ε.Π.Ε.Υ.	29/06/2017
ΑΕΡΟΠΟΡΙΑ ΑΙΓΑΙΟΥ (ΚΟ)	Κύρια Αγορά
EUROBANK EQUITIES ΜΟΝΟΠΡΟΣΩΠΗ Α.Ε.Π.Ε.Υ.	22/09/2020
ΑΛΟΥΜΥΛΑ (ΚΟ)	Κύρια Αγορά
ΠΕΙΡΑΙΩΣ ΜΟΝΟΠΡΟΣΩΠΗ Α.Ε.Π.Ε.Υ.	31/07/2023
ΑΝΔΡΟΜΕΔΑ ΑΕΕΧ (ΚΟ)	Κύρια Αγορά
ΒΕΤΑ ΧΡΗΜΑΤΙΣΤΗΡΙΑΚΗ Α.Ε.Π.Ε.Υ.	15/02/2021
ΤΡΑΠΕΖΑ ΟΡΤΙΜΑ BANK Α.Ε.	03/04/2023
ΓΕΚ ΤΕΡΝΑ (ΚΟ)	Κύρια Αγορά
ΒΕΤΑ ΧΡΗΜΑΤΙΣΤΗΡΙΑΚΗ Α.Ε.Π.Ε.Υ.	08/03/2021
EUROBANK EQUITIES ΜΟΝΟΠΡΟΣΩΠΗ Α.Ε.Π.Ε.Υ.	24/05/2021
ΠΕΙΡΑΙΩΣ ΜΟΝΟΠΡΟΣΩΠΗ Α.Ε.Π.Ε.Υ.	29/08/2019

Πίνακας Μετοχών Υπό Ειδική Διαπραγμάτευση

Χρεόγραφο	Κατηγορία Διαπραγμάτευσης
Ειδικός Διαπραγματευτής	Έναρξη Ειδικής Διαπραγμάτευσης
ΔΕΗ (ΚΟ)	Κύρια Αγορά
ΒΕΤΑ ΧΡΗΜΑΤΙΣΤΗΡΙΑΚΗ Α.Ε.Π.Ε.Υ.	01/02/2021
ΕΥΡΟΒΑΝΚ ΕΚΙΤΙΕΣ ΜΟΝΟΠΡΟΣΩΠΗ Α.Ε.Π.Ε.Υ.	22/10/2006
GREENPOST TRADING EUROPE LTD	12/06/2023
MERIT ΧΡΗΜΑΤΙΣΤΗΡΙΑΚΗ Α.Ε.Π.Ε.Υ.	06/11/2017
ΑΛΦΑ FINANCE ΜΟΝΟΠΡΟΣΩΠΗ ΑΕΠΕΥ	09/01/2006
ΕΘΝΙΚΗ ΧΡΗΜΑΤΙΣΤΗΡΙΑΚΗ ΜΟΝΟΠΡΟΣΩΠΗ ΑΕΠΕΥ	02/01/1900
ΕΛΛΗΝΟΑΜΕΡΙΚΑΝΙΚΗ ΧΡΗΜΑΤΙΣΤΗΡΙΑΚΗ ΑΕΠΕΥ	01/09/2014
ΠΕΙΡΑΙΩΣ ΜΟΝΟΠΡΟΣΩΠΗ Α.Ε.Π.Ε.Υ.	28/09/2009
ΕΘΝΙΚΗ ΤΡΑΠΕΖΑ (ΚΟ)	Κύρια Αγορά
ΕΥΡΟΒΑΝΚ ΕΚΙΤΙΕΣ ΜΟΝΟΠΡΟΣΩΠΗ Α.Ε.Π.Ε.Υ.	22/10/2006
GREENPOST TRADING EUROPE LTD	12/06/2023
MERIT ΧΡΗΜΑΤΙΣΤΗΡΙΑΚΗ Α.Ε.Π.Ε.Υ.	03/09/2012
ΑΛΦΑ FINANCE ΜΟΝΟΠΡΟΣΩΠΗ ΑΕΠΕΥ	09/01/2006
ΕΘΝΙΚΗ ΧΡΗΜΑΤΙΣΤΗΡΙΑΚΗ ΜΟΝΟΠΡΟΣΩΠΗ ΑΕΠΕΥ	02/01/1900
ΕΛΛΗΝΟΑΜΕΡΙΚΑΝΙΚΗ ΧΡΗΜΑΤΙΣΤΗΡΙΑΚΗ ΑΕΠΕΥ	25/07/2014
ΛΕΩΝ ΔΕΠΟΛΑΣ ΧΡΗΜΑΤΙΣΤΗΡΙΑΚΗ Α.Ε.Π.Ε.Υ.	20/05/2015
ΠΕΙΡΑΙΩΣ ΜΟΝΟΠΡΟΣΩΠΗ Α.Ε.Π.Ε.Υ.	08/09/2008
ΕΚΤΕΡ (ΚΟ)	Κύρια Αγορά
ΒΕΤΑ ΧΡΗΜΑΤΙΣΤΗΡΙΑΚΗ Α.Ε.Π.Ε.Υ.	26/09/2022
ΕΥΡΟΒΑΝΚ ΕΚΙΤΙΕΣ ΜΟΝΟΠΡΟΣΩΠΗ Α.Ε.Π.Ε.Υ.	16/10/2017
ΛΕΩΝ ΔΕΠΟΛΑΣ ΧΡΗΜΑΤΙΣΤΗΡΙΑΚΗ Α.Ε.Π.Ε.Υ.	21/05/2018
ΕΛΑΣΤΡΟΝ (ΚΟ)	Κύρια Αγορά
ΛΕΩΝ ΔΕΠΟΛΑΣ ΧΡΗΜΑΤΙΣΤΗΡΙΑΚΗ Α.Ε.Π.Ε.Υ.	20/02/2017
ΕΒΑΛΧΑΛΚΟΡ (ΚΟ)	Κύρια Αγορά
ΒΕΤΑ ΧΡΗΜΑΤΙΣΤΗΡΙΑΚΗ Α.Ε.Π.Ε.Υ.	09/01/2023
ΕΥΡΟΒΑΝΚ ΕΚΙΤΙΕΣ ΜΟΝΟΠΡΟΣΩΠΗ Α.Ε.Π.Ε.Υ.	07/05/2018
ΑΛΦΑ FINANCE ΜΟΝΟΠΡΟΣΩΠΗ ΑΕΠΕΥ	07/05/2018
ΕΛΛΑΚΤΩΡ (ΚΟ)	Κύρια Αγορά
ΕΥΡΟΒΑΝΚ ΕΚΙΤΙΕΣ ΜΟΝΟΠΡΟΣΩΠΗ Α.Ε.Π.Ε.Υ.	01/06/2012
ΕΥΡΟΧΧ ΧΡΗΜΑΤΙΣΤΗΡΙΑΚΗ Α.Ε.Π.Ε.Υ.	24/09/2018
ΑΛΦΑ FINANCE ΜΟΝΟΠΡΟΣΩΠΗ ΑΕΠΕΥ	18/03/2019
ΕΘΝΙΚΗ ΧΡΗΜΑΤΙΣΤΗΡΙΑΚΗ ΜΟΝΟΠΡΟΣΩΠΗ ΑΕΠΕΥ	02/01/1900
ΠΕΙΡΑΙΩΣ ΜΟΝΟΠΡΟΣΩΠΗ Α.Ε.Π.Ε.Υ.	22/10/2018
ΕΛΛΗΝ ΧΡΗΜΑΤΙΣΤΗΡΙΑ-Χ.Α. (ΚΟ)	Κύρια Αγορά
ΕΘΝΙΚΗ ΧΡΗΜΑΤΙΣΤΗΡΙΑΚΗ ΜΟΝΟΠΡΟΣΩΠΗ ΑΕΠΕΥ	02/01/1900
ΕΛΛΗΝΟΑΜΕΡΙΚΑΝΙΚΗ ΧΡΗΜΑΤΙΣΤΗΡΙΑΚΗ ΑΕΠΕΥ	01/09/2014
ΠΕΙΡΑΙΩΣ ΜΟΝΟΠΡΟΣΩΠΗ Α.Ε.Π.Ε.Υ.	04/05/2015
ΕΛΤΟΝ (ΚΟ)	Κύρια Αγορά
ΕΥΡΟΒΑΝΚ ΕΚΙΤΙΕΣ ΜΟΝΟΠΡΟΣΩΠΗ Α.Ε.Π.Ε.Υ.	28/11/2022
ΤΡΑΠΕΖΑ ΟΡΤΙΜΑ BANK Α.Ε.	30/01/2023
ΕΝΤΕΡΣΟΦΤ (ΚΟ)	Κύρια Αγορά
ΕΥΡΟΒΑΝΚ ΕΚΙΤΙΕΣ ΜΟΝΟΠΡΟΣΩΠΗ Α.Ε.Π.Ε.Υ.	22/06/2020
ΑΛΦΑ FINANCE ΜΟΝΟΠΡΟΣΩΠΗ ΑΕΠΕΥ	23/03/2023
ΕΥΔΑΠ (ΚΟ)	Κύρια Αγορά
ΕΥΡΟΒΑΝΚ ΕΚΙΤΙΕΣ ΜΟΝΟΠΡΟΣΩΠΗ Α.Ε.Π.Ε.Υ.	10/06/2019
ΑΛΦΑ FINANCE ΜΟΝΟΠΡΟΣΩΠΗ ΑΕΠΕΥ	27/01/2020
ΕΥΡΩΣΥΜΒΟΥΛΟΙ (ΚΟ)	Κύρια Αγορά
ΤΡΑΠΕΖΑ ΟΡΤΙΜΑ BANK Α.Ε.	01/02/2023
ΙΝΤΕΡΓΟΥΝΤ-ΕΥΛΕΜΠΟΡΙΑ (ΚΟ)	Κύρια Αγορά
ΕΥΡΟΒΑΝΚ ΕΚΙΤΙΕΣ ΜΟΝΟΠΡΟΣΩΠΗ Α.Ε.Π.Ε.Υ.	05/07/2021
ΠΑΝΤΕΛΑΚΗΣ ΧΡΗΜΑΤΙΣΤΗΡΙΑΚΗ Α.Ε.Π.Ε.Υ.	01/07/2021
ΙΝΤΕΡΛΑΪΦ (ΚΟ)	Κύρια Αγορά
ΒΕΤΑ ΧΡΗΜΑΤΙΣΤΗΡΙΑΚΗ Α.Ε.Π.Ε.Υ.	24/10/2022
ΚΛΟΥΚΙΝΑΣ - ΛΑΠΠΑΣ (ΚΟ)	Κύρια Αγορά
ΤΡΑΠΕΖΑ ΟΡΤΙΜΑ BANK Α.Ε.	02/01/2023
ΚΡΙ - ΚΡΙ (ΚΟ)	Κύρια Αγορά
ΕΥΡΟΒΑΝΚ ΕΚΙΤΙΕΣ ΜΟΝΟΠΡΟΣΩΠΗ Α.Ε.Π.Ε.Υ.	07/05/2018
ΛΕΩΝ ΔΕΠΟΛΑΣ ΧΡΗΜΑΤΙΣΤΗΡΙΑΚΗ Α.Ε.Π.Ε.Υ.	16/01/2017
ΠΕΙΡΑΙΩΣ ΜΟΝΟΠΡΟΣΩΠΗ Α.Ε.Π.Ε.Υ.	11/12/2023
ΛΑΜΨΑ (ΚΟ)	Κύρια Αγορά
ΛΕΩΝ ΔΕΠΟΛΑΣ ΧΡΗΜΑΤΙΣΤΗΡΙΑΚΗ Α.Ε.Π.Ε.Υ.	16/01/2017
ΜΟΤΟΔΥΝΑΜΙΚΗ (ΚΟ)	Κύρια Αγορά
ΤΡΑΠΕΖΑ ΟΡΤΙΜΑ BANK Α.Ε.	25/08/2023

Πίνακας Μετοχών Υπό Ειδική Διαπραγμάτευση

Χρεόγραφο	Κατηγορία Διαπραγμάτευσης
Ειδικός Διαπραγματευτής	Εναρξη Ειδικής Διαπραγμάτευσης
ΜΟΤΟΡ ΟΙΛ (ΚΟ)	Κύρια Αγορά
ΒΕΤΑ ΧΡΗΜΑΤΙΣΤΗΡΙΑΚΗ Α.Ε.Π.Ε.Υ.	08/03/2021
EUROBANK EQUITIES ΜΟΝΟΠΡΟΣΩΠΗ Α.Ε.Π.Ε.Υ.	22/10/2006
GREENPOST TRADING EUROPE LTD	12/06/2023
MERIT ΧΡΗΜΑΤΙΣΤΗΡΙΑΚΗ Α.Ε.Π.Ε.Υ.	25/02/2019
ΕΘΝΙΚΗ ΧΡΗΜΑΤΙΣΤΗΡΙΑΚΗ ΜΟΝΟΠΡΟΣΩΠΗ ΑΕΠΕΥ	02/01/1900
ΛΕΩΝ ΔΕΠΟΛΑΣ ΧΡΗΜΑΤΙΣΤΗΡΙΑΚΗ Α.Ε.Π.Ε.Υ.	01/04/2019
ΠΕΙΡΑΙΩΣ ΜΟΝΟΠΡΟΣΩΠΗ Α.Ε.Π.Ε.Υ.	04/05/2015
ΜΠΛΕ ΚΕΔΡΟΣ (ΚΟ)	Κύρια Αγορά
ΤΡΑΠΕΖΑ ΟΡΤΙΜΑ BANK Α.Ε.	16/10/2023
ΤΡΑΠΕΖΑ ΟΡΤΙΜΑ BANK Α.Ε.	08/11/2023
ΜΥΤΙΛΗΝΑΙΟΣ (ΚΟ)	Κύρια Αγορά
ΒΕΤΑ ΧΡΗΜΑΤΙΣΤΗΡΙΑΚΗ Α.Ε.Π.Ε.Υ.	11/04/2022
EUROBANK EQUITIES ΜΟΝΟΠΡΟΣΩΠΗ Α.Ε.Π.Ε.Υ.	20/09/2017
GREENPOST TRADING EUROPE LTD	12/06/2023
MERIT ΧΡΗΜΑΤΙΣΤΗΡΙΑΚΗ Α.Ε.Π.Ε.Υ.	25/02/2019
ΑΛΦΑ FINANCE ΜΟΝΟΠΡΟΣΩΠΗ ΑΕΠΕΥ	15/04/2019
ΕΘΝΙΚΗ ΧΡΗΜΑΤΙΣΤΗΡΙΑΚΗ ΜΟΝΟΠΡΟΣΩΠΗ ΑΕΠΕΥ	02/01/1900
ΠΕΙΡΑΙΩΣ ΜΟΝΟΠΡΟΣΩΠΗ Α.Ε.Π.Ε.Υ.	04/05/2015
ΟΛΠ (ΚΟ)	Κύρια Αγορά
EUROBANK EQUITIES ΜΟΝΟΠΡΟΣΩΠΗ Α.Ε.Π.Ε.Υ.	06/02/2019
ΟΠΑΠ (ΚΟ)	Κύρια Αγορά
ΒΕΤΑ ΧΡΗΜΑΤΙΣΤΗΡΙΑΚΗ Α.Ε.Π.Ε.Υ.	11/04/2022
EUROBANK EQUITIES ΜΟΝΟΠΡΟΣΩΠΗ Α.Ε.Π.Ε.Υ.	22/10/2006
GREENPOST TRADING EUROPE LTD	12/06/2023
MERIT ΧΡΗΜΑΤΙΣΤΗΡΙΑΚΗ Α.Ε.Π.Ε.Υ.	20/03/2017
ΑΛΦΑ FINANCE ΜΟΝΟΠΡΟΣΩΠΗ ΑΕΠΕΥ	09/01/2006
ΕΘΝΙΚΗ ΧΡΗΜΑΤΙΣΤΗΡΙΑΚΗ ΜΟΝΟΠΡΟΣΩΠΗ ΑΕΠΕΥ	02/01/1900
ΕΛΛΗΝΟΑΜΕΡΙΚΑΝΙΚΗ ΧΡΗΜΑΤΙΣΤΗΡΙΑΚΗ ΑΕΠΕΥ	25/07/2014
ΠΕΙΡΑΙΩΣ ΜΟΝΟΠΡΟΣΩΠΗ Α.Ε.Π.Ε.Υ.	04/05/2015
ΟΤΕ (ΚΟ)	Κύρια Αγορά
ΒΕΤΑ ΧΡΗΜΑΤΙΣΤΗΡΙΑΚΗ Α.Ε.Π.Ε.Υ.	11/04/2022
EUROBANK EQUITIES ΜΟΝΟΠΡΟΣΩΠΗ Α.Ε.Π.Ε.Υ.	22/10/2006
GREENPOST TRADING EUROPE LTD	12/06/2023
MERIT ΧΡΗΜΑΤΙΣΤΗΡΙΑΚΗ Α.Ε.Π.Ε.Υ.	20/03/2017
ΑΛΦΑ FINANCE ΜΟΝΟΠΡΟΣΩΠΗ ΑΕΠΕΥ	09/01/2006
ΕΘΝΙΚΗ ΧΡΗΜΑΤΙΣΤΗΡΙΑΚΗ ΜΟΝΟΠΡΟΣΩΠΗ ΑΕΠΕΥ	02/01/1900
ΕΛΛΗΝΟΑΜΕΡΙΚΑΝΙΚΗ ΧΡΗΜΑΤΙΣΤΗΡΙΑΚΗ ΑΕΠΕΥ	25/07/2014
ΛΕΩΝ ΔΕΠΟΛΑΣ ΧΡΗΜΑΤΙΣΤΗΡΙΑΚΗ Α.Ε.Π.Ε.Υ.	20/04/2015
ΠΕΙΡΑΙΩΣ ΜΟΝΟΠΡΟΣΩΠΗ Α.Ε.Π.Ε.Υ.	08/09/2008
ΠΑΠΟΥΤΣΑΝΗΣ (ΚΟ)	Κύρια Αγορά
ΒΕΤΑ ΧΡΗΜΑΤΙΣΤΗΡΙΑΚΗ Α.Ε.Π.Ε.Υ.	25/11/2013
ΑΛΦΑ FINANCE ΜΟΝΟΠΡΟΣΩΠΗ ΑΕΠΕΥ	19/11/2018
ΠΕΙΡΑΙΩΣ FINANCIAL HOLD (ΚΟ)	Κύρια Αγορά
EUROBANK EQUITIES ΜΟΝΟΠΡΟΣΩΠΗ Α.Ε.Π.Ε.Υ.	22/10/2006
EUROXX ΧΡΗΜΑΤΙΣΤΗΡΙΑΚΗ Α.Ε.Π.Ε.Υ.	15/02/2016
GREENPOST TRADING EUROPE LTD	12/06/2023
MERIT ΧΡΗΜΑΤΙΣΤΗΡΙΑΚΗ Α.Ε.Π.Ε.Υ.	16/09/2013
ΑΛΦΑ FINANCE ΜΟΝΟΠΡΟΣΩΠΗ ΑΕΠΕΥ	15/04/2019
ΕΘΝΙΚΗ ΧΡΗΜΑΤΙΣΤΗΡΙΑΚΗ ΜΟΝΟΠΡΟΣΩΠΗ ΑΕΠΕΥ	02/01/1900
ΕΛΛΗΝΟΑΜΕΡΙΚΑΝΙΚΗ ΧΡΗΜΑΤΙΣΤΗΡΙΑΚΗ ΑΕΠΕΥ	25/07/2014
ΛΕΩΝ ΔΕΠΟΛΑΣ ΧΡΗΜΑΤΙΣΤΗΡΙΑΚΗ Α.Ε.Π.Ε.Υ.	30/11/2018
ΠΕΙΡΑΙΩΣ ΜΟΝΟΠΡΟΣΩΠΗ Α.Ε.Π.Ε.Υ.	16/02/2009
ΠΕΤΡΟΠΟΥΛΟΣ ΠΕΤΡΟΣ (ΚΟ)	Κύρια Αγορά
EUROBANK EQUITIES ΜΟΝΟΠΡΟΣΩΠΗ Α.Ε.Π.Ε.Υ.	01/04/2019
ΠΑΝΤΕΛΑΚΗΣ ΧΡΗΜΑΤΙΣΤΗΡΙΑΚΗ Α.Ε.Π.Ε.Υ.	16/03/2020
ΠΛΑΣΤΙΚΑ ΘΡΑΚΗΣ (ΚΟ)	Κύρια Αγορά
EUROBANK EQUITIES ΜΟΝΟΠΡΟΣΩΠΗ Α.Ε.Π.Ε.Υ.	26/03/2018
ΑΛΦΑ FINANCE ΜΟΝΟΠΡΟΣΩΠΗ ΑΕΠΕΥ	26/03/2018
ΡΕΒΟΪΑ (ΚΟ)	Κύρια Αγορά
ΒΕΤΑ ΧΡΗΜΑΤΙΣΤΗΡΙΑΚΗ Α.Ε.Π.Ε.Υ.	26/06/2023
ΣΑΡΑΝΤΗΣ ΓΡ. (ΚΟ)	Κύρια Αγορά
ΒΕΤΑ ΧΡΗΜΑΤΙΣΤΗΡΙΑΚΗ Α.Ε.Π.Ε.Υ.	14/05/2012
EUROBANK EQUITIES ΜΟΝΟΠΡΟΣΩΠΗ Α.Ε.Π.Ε.Υ.	24/10/2016
ΣΙΔΜΑ ΜΕΤΑΛΛΟΥΡΓΙΚΗ (ΚΟ)	Κύρια Αγορά
ΤΡΑΠΕΖΑ ΟΡΤΙΜΑ BANK Α.Ε.	25/05/2023
ΤΕΡΝΑ ΕΝΕΡΓΕΙΑΚΗ (ΚΟ)	Κύρια Αγορά
EUROBANK EQUITIES ΜΟΝΟΠΡΟΣΩΠΗ Α.Ε.Π.Ε.Υ.	24/05/2021
ΠΕΙΡΑΙΩΣ ΜΟΝΟΠΡΟΣΩΠΗ Α.Ε.Π.Ε.Υ.	09/12/2019

Πίνακας Μετοχών Υπό Ειδική Διαπραγμάτευση

Χρεόγραφο	Κατηγορία Διαπραγμάτευσης
Ειδικός Διαπραγματευτής	Έναρξη Ειδικής Διαπραγμάτευσης
ΤΕΧΝΙΚΗ ΟΛΥΜΠΙΑΚΗ (ΚΟ)	Κύρια Αγορά
ΤΡΑΠΕΖΑ ΟΡΤΙΜΑ BANK Α.Ε.	05/07/2023
ΤΖΙΡΑΚΙΑΝ ΠΡΟΦΙΛ (ΚΟ)	Κύρια Αγορά
ΛΕΩΝ ΔΕΠΟΛΑΣ ΧΡΗΜΑΤΙΣΤΗΡΙΑΚΗ Α.Ε.Π.Ε.Υ.	19/07/2021
ΤΡΑΠΕΖΑ ΟΡΤΙΜΑ BANK (ΚΟ)	Κύρια Αγορά
EUROBANK EQUITIES ΜΟΝΟΠΡΟΣΩΠΗ Α.Ε.Π.Ε.Υ.	11/12/2023
ΑΛΦΑ FINANCE ΜΟΝΟΠΡΟΣΩΠΗ ΑΕΠΕΥ	12/12/2023
ΤΡΑΠΕΖΑ ΟΡΤΙΜΑ BANK Α.Ε.	06/11/2023

Γνωστοποιήσεις Συναλλαγών - Κατάλογος Υπόχρεων Προσώπων

Ημερομηνία Υποβολής [1]	Επωνυμία	Λόγος Υποβολής [2]	Υπόχρεος	Ιδιότητα Υποχρέου	Σχέση με τον Υπόχρεο	Ημερομηνία Συναλλαγής	Αγορά	Όγκος Συναλλαγών	Αξία Συναλλαγών	Φύση Συναλλαγής [3]	Είδος Χρηματικού μέσου	Παρατηρήσεις [4]
-------------------------	----------	--------------------	----------	-------------------	----------------------	-----------------------	-------	------------------	-----------------	---------------------	------------------------	------------------

Σημειώσεις Γνωστοποιήσεων Συναλλαγών

Για περισσότερες πληροφορίες επί των γνωστοποιήσεων συναλλαγών επισκεφτείτε την ιστοσελίδα <http://athexgroup.gr/el/web/guest/companies-info-trade-notifications>

[1] - Η Ημερομηνία Υποβολής αφορά την Ημερομηνία που η Γνωστοποίηση παρελήφθει από το Χ.Α.

[2] - Λόγος Υποβολής: Α: Πρόσωπο που ασκεί Διευθυντικά καθήκοντα, Β: Πρόσωπο που έχει στενό δεσμό με πρόσωπο που ασκεί Διευθυντικά καθήκοντα.

[3] - Φύση Συναλλαγής: Α: Αγορά, Π: Πώληση.

[4] - Παρατηρήσεις: 1 - Λόγω Συμμετοχής σε ΑΜΚ, 2 - Λόγω Εξάσκησης Δικαιώματος Προαίρεσης αγοράς μετοχών που παρέχεται στο προσωπικό, 3 - Λόγω Δωρεάς, 4 - Λόγω Συγχώνευσης ή Διάσπασης κλπ, 5 - Λόγω Μετατροπής ή Ανταλλαγής Ομολογιών, 6 - Ανταλλαγή Λόγω Προαιρετικής Δημόσιας Πρότασης.

Υποκείμενη Αγορά				Αγορά Παραγώγων													
Ανωτ Τιμή	Κατωτ Τιμή	Τιμή κλεισ.	Μεταβ.	Μήνας Παράδοσης	Ανοιγμα	Ανωτ Τιμή	Κατωτ Τιμή	Τελ Τιμή	Τιμή κλεισ.	Τελευταία ζήτηση	Τελευταία προσφορά	Τιμή Εκκαθάρισης	Υψηλό ζωής	Χαμηλό ζωής	Πράξεις	Όγκος	Ανοικτές θέσεις
(Μονάδα Διαπραγμάτευσης: 1 Μονάδα Δείκτη x 2€, Χρηματικός Διακανονισμός)																	
FTSE/X.A. Large Cap				Ιανουάριος 2024	3,162.00	3,162.00	3,139.50	3,143.25	3,143.25	---	---		3,181.75	---	102	271	3,595
3,163.22	3,136.72	3,143.65	-0.59%	Φεβρουάριος 2024	3,154.50	3,154.50	3,143.00	3,151.25	3,151.25	---	---		3,176.75	---	6	30	206
				Μάρτιος 2024	---	---	---	---	3,175.00	---	---		---	---	---	---	---
				Ιούνιος 2024	---	---	---	---	3,192.25	---	---		---	---	---	---	---
				Σεπτέμβριος 2024	---	---	---	---	3,208.25	---	---		---	---	---	---	---
				Δεκέμβριος 2024	---	---	---	---	3,224.25	---	---		---	---	---	---	---
(Μονάδα Διαπραγμάτευσης: 1 Μονάδα Δείκτη x 15€, Χρηματικός Διακανονισμός)																	
FTSE/X.A. Τράπεζες				Μάρτιος 2024	---	---	---	---	1,109.75	---	---		1,104.50	---	---	---	1,327
1,077.01	1,059.10	1,059.10	-1.66%	Ιούνιος 2024	---	---	---	---	1,087.25	---	---		---	---	---	---	---
				Σεπτέμβριος 2024	---	---	---	---	1,092.75	---	---		---	---	---	---	---
				Δεκέμβριος 2024	---	---	---	---	1,098.25	---	---		---	---	---	---	---
(Μονάδα Διαπραγμάτευσης: 1 Μονάδα Δείκτη x 2€, Χρηματικός Διακανονισμός)																	
MSCI GREECE REBASED				Ιανουάριος 2024	---	---	---	---	5,028.75	---	---		5,079.00	---	---	---	83
5,060.93	5,004.81	5,013.24	-0.93%	Φεβρουάριος 2024	---	---	---	---	5,073.00	---	---		---	---	---	---	---
				Μάρτιος 2024	---	---	---	---	5,081.00	---	---		---	---	---	---	---
				Απρίλιος 2024	---	---	---	---	5,090.75	---	---		---	---	---	---	---
				Μάιος 2024	---	---	---	---	5,098.50	---	---		---	---	---	---	---
				Ιούνιος 2024	---	---	---	---	5,108.50	---	---		---	---	---	---	---
				Σεπτέμβριος 2024	---	---	---	---	5,134.00	---	---		---	---	---	---	---
				Δεκέμβριος 2024	---	---	---	---	5,159.50	---	---		---	---	---	---	---

Σημειώσεις Παραγώγων

Τις τιμές εκκαθάρισης και τις τελικές ανοικτές θέσεις μπορείτε να τις ανακτήσετε στο ακόλουθο path <http://www.helex.gr/el/web/guest/statistics-end-of-day-derivatives>

Υποκείμενη Αγορά				Αγορά Παραγώγων													
Ανωτ Τιμή	Κατωτ Τιμή	Τιμή κλεισ.	Μεταβ.	Μήνας Παράδοσης	Άνοιγμα	Ανωτ Τιμή	Κατωτ Τιμή	Τελ Τιμή	Τιμή κλεισ.	Τελευταία ζήτηση	Τελευταία προσφορά	Τιμή Εκκαθάρισης*	Υψηλό ζωής	Χαμηλό ζωής	Πράξεις	Όγκος	Ανοικτές θέσεις
(Μέγεθος Συμβολαίου: 100 Χρεόγραφα, Φυσική Παράδοση)																	
ALPHA ΥΠΗΡΕΣΙΩΝ ΣΥΜΜ (ΚΟ)				Μάρτιος 2024	1.55	1.56	1.54	1.56	1.56	---	---	---	1.61	---	101	4,215	159,927
1.549	1.524	1.5435	-0.23%	Ιούνιος 2024	---	---	---	---	1.52	---	---	---	1.47	---	---	---	---
				Σεπτέμβριος 2024	---	---	---	---	1.57	---	---	---	---	---	---	---	---
				Δεκέμβριος 2024	---	---	---	---	1.58	---	---	---	---	---	---	---	---
(Μέγεθος Συμβολαίου: 100 Χρεόγραφα, Φυσική Παράδοση)																	
AUTOHELLAS (ΚΟ)				Μάρτιος 2024	---	---	---	---	12.81	---	---	---	13.46	---	---	---	241
13.02	12.8	13.02	1.24%	Ιούνιος 2024	---	---	---	---	12.98	---	---	---	---	---	---	---	---
				Σεπτέμβριος 2024	---	---	---	---	13.05	---	---	---	---	---	---	---	---
				Δεκέμβριος 2024	---	---	---	---	13.11	---	---	---	---	---	---	---	---
(Μέγεθος Συμβολαίου: 100 Χρεόγραφα, Φυσική Παράδοση)																	
CENERGY HOLDINGS (ΚΑ)				Μάρτιος 2024	7.14	7.14	7.10	7.12	7.12	---	---	---	7.25	---	5	17	5,029
7.18	7.03	7.1	-0.98%	Ιούνιος 2024	---	---	---	---	7.24	---	---	---	---	---	---	---	---
				Σεπτέμβριος 2024	---	---	---	---	7.27	---	---	---	---	---	---	---	---
				Δεκέμβριος 2024	---	---	---	---	7.31	---	---	---	---	---	---	---	---
(Μέγεθος Συμβολαίου: 100 Χρεόγραφα, Φυσική Παράδοση)																	
COCA-COLA HBC AG (ΚΟ)				Μάρτιος 2024	26.63	26.75	26.63	26.75	26.75	---	---	---	27.24	---	2	4	284
26.8	26.5	26.63	0.49%	Ιούνιος 2024	---	---	---	---	26.75	---	---	---	---	---	---	---	---
				Σεπτέμβριος 2024	---	---	---	---	26.89	---	---	---	---	---	---	---	---
				Δεκέμβριος 2024	---	---	---	---	27.02	---	---	---	---	---	---	---	---
(Μέγεθος Συμβολαίου: 100 Χρεόγραφα, Φυσική Παράδοση)																	
EUROBANK HOLDINGS (ΚΟ)				Μάρτιος 2024	1.64	1.64	1.61	1.61	1.61	---	---	---	1.71	---	88	1,620	25,616
1.629	1.605	1.605	-1.47%	Ιούνιος 2024	---	---	---	---	1.64	---	---	---	---	---	---	---	---
				Σεπτέμβριος 2024	---	---	---	---	1.65	---	---	---	---	---	---	---	---
				Δεκέμβριος 2024	---	---	---	---	1.66	---	---	---	---	---	---	---	---
(Μέγεθος Συμβολαίου: 100 Χρεόγραφα, Φυσική Παράδοση)																	
FOURLIS ΣΥΜΜΕΤΟΧΩΝ (ΚΟ)				Μάρτιος 2024	---	---	---	---	4.22	---	---	---	4.20	---	---	---	955
4.21	4.125	4.125	-0.60%	Ιούνιος 2024	---	---	---	---	4.19	---	---	---	---	---	---	---	---
				Σεπτέμβριος 2024	---	---	---	---	4.21	---	---	---	---	---	---	---	---
				Δεκέμβριος 2024	---	---	---	---	4.23	---	---	---	---	---	---	---	---
(Μέγεθος Συμβολαίου: 100 Χρεόγραφα, Φυσική Παράδοση)																	
HELLENIQ ENERGY (ΚΟ)				Μάρτιος 2024	7.18	7.18	7.10	7.17	7.17	---	---	---	7.88	---	19	126	5,650
7.34	7.27	7.3	0.14%	Ιούνιος 2024	---	---	---	---	7.36	---	---	---	---	---	---	---	---
				Σεπτέμβριος 2024	---	---	---	---	7.40	---	---	---	---	---	---	---	---
				Δεκέμβριος 2024	---	---	---	---	7.43	---	---	---	---	---	---	---	---

Σημειώσεις Παραγώγων

Τις τιμές εκκαθάρισης και τις τελικές ανοικτές θέσεις μπορείτε να τις ανακτήσετε στο ακόλουθο path <http://www.helex.gr/el/web/guest/statistics-end-of-day-derivatives>

Υποκείμενη Αγορά				Αγορά Παραγώγων										Ανοικτές θέσεις				
Ανωτ Τιμή	Κατωτ Τιμή	Τιμή κλεισ.	Μεταβ.	Μήνας Παράδοσης	Άνοιγμα	Ανωτ Τιμή	Κατωτ Τιμή	Τελ Τιμή	Τιμή κλεισ.	Τελευταία ζήτηση	Τελευταία προσφορά	Τιμή Εκκαθάρισης*	Υψηλό ζωής	Χαμηλό ζωής	Πράξεις	Όγκος	Ανοικτές θέσεις	
INTRACOM HOLDINGS (ΚΟ)																		(Μέγεθος Συμβολαίου: 100 Χρεόγραφα, Φυσική Παράδοση)
3.5	3.295	3.3	-4.90%	Μάρτιος 2024	3.48	3.52	3.29	3.29	3.29	---	---	---	3.57	---	104	370	6,344	
				Ιούνιος 2024	---	---	---	---	3.50	---	---	---	---	---	---	---	---	
				Σεπτέμβριος 2024	---	---	---	---	3.52	---	---	---	---	---	---	---	---	
				Δεκέμβριος 2024	---	---	---	---	3.54	---	---	---	---	---	---	---	---	
INTRAKAT (ΚΟ)																		(Μέγεθος Συμβολαίου: 100 Χρεόγραφα, Φυσική Παράδοση)
4.82	4.68	4.79	2.02%	Μάρτιος 2024	4.69	4.80	4.69	4.75	4.75	---	---	---	4.80	---	118	947	7,974	
				Ιούνιος 2024	---	---	---	---	4.74	---	---	---	---	---	---	---	---	
				Σεπτέμβριος 2024	---	---	---	---	4.76	---	---	---	---	---	---	---	---	
				Δεκέμβριος 2024	---	---	---	---	4.79	---	---	---	---	---	---	---	---	
JUMBO (ΚΟ)																		(Μέγεθος Συμβολαίου: 100 Χρεόγραφα, Φυσική Παράδοση)
25.04	24.6	24.66	-1.75%	Μάρτιος 2024	24.97	24.99	24.90	24.90	24.90	---	---	---	26.56	---	6	9	1,047	
				Ιούνιος 2024	---	---	---	---	25.34	---	---	---	---	---	---	---	---	
				Σεπτέμβριος 2024	---	---	---	---	25.47	---	---	---	---	---	---	---	---	
				Δεκέμβριος 2024	---	---	---	---	25.59	---	---	---	---	---	---	---	---	
LAMDA DEVELOPMENT(ΚΟ)																		(Μέγεθος Συμβολαίου: 100 Χρεόγραφα, Φυσική Παράδοση)
7.13	6.945	7.13	2.44%	Μάρτιος 2024	7.03	7.18	7.00	7.18	7.18	---	---	---	7.18	---	15	44	5,820	
				Ιούνιος 2024	---	---	---	---	7.03	---	---	---	---	---	---	---	---	
				Σεπτέμβριος 2024	---	---	---	---	7.06	---	---	---	---	---	---	---	---	
				Δεκέμβριος 2024	---	---	---	---	7.10	---	---	---	---	---	---	---	---	
MIG (ΚΟ)																		(Μέγεθος Συμβολαίου: 100 Χρεόγραφα, Φυσική Παράδοση)
4.9	4.755	4.83	-1.33%	Μάρτιος 2024	4.77	4.77	4.77	4.77	4.77	---	---	---	5.30	---	1	2	73	
				Ιούνιος 2024	---	---	---	---	4.94	---	---	---	---	---	---	---	---	
				Σεπτέμβριος 2024	---	---	---	---	4.97	---	---	---	---	---	---	---	---	
				Δεκέμβριος 2024	---	---	---	---	4.99	---	---	---	---	---	---	---	---	
QUEST ΣΥΜΜΕΤΟΧΩΝ (ΚΟ)																		(Μέγεθος Συμβολαίου: 100 Χρεόγραφα, Φυσική Παράδοση)
5.58	5.46	5.5	-1.43%	Μάρτιος 2024	5.51	5.51	5.51	5.51	5.51	---	---	---	5.67	---	1	5	51	
				Ιούνιος 2024	---	---	---	---	5.63	---	---	---	---	---	---	---	---	
				Σεπτέμβριος 2024	---	---	---	---	5.66	---	---	---	---	---	---	---	---	
				Δεκέμβριος 2024	---	---	---	---	5.69	---	---	---	---	---	---	---	---	
TITAN CEMENT (ΚΑ)																		(Μέγεθος Συμβολαίου: 100 Χρεόγραφα, Φυσική Παράδοση)
21.5	20.9	21.25	-0.23%	Μάρτιος 2024	21.40	21.40	21.20	21.24	21.24	---	---	---	22.15	---	12	46	531	
				Ιούνιος 2024	---	---	---	---	21.50	---	---	---	---	---	---	---	---	
				Σεπτέμβριος 2024	---	---	---	---	21.61	---	---	---	---	---	---	---	---	
				Δεκέμβριος 2024	---	---	---	---	21.72	---	---	---	---	---	---	---	---	

Σημειώσεις Παραγώγων

Τις τιμές εκκαθάρισης και τις τελικές ανοικτές θέσεις μπορείτε να τις ανακτήσετε στο ακόλουθο path <http://www.helex.gr/el/web/guest/statistics-end-of-day-derivatives>

Υποκείμενη Αγορά				Αγορά Παραγώγων										Ανοικτές θέσεις			
Ανωτ Τιμή	Κατωτ Τιμή	Τιμή κλεισ.	Μεταβ.	Μήνας Παράδοσης	Άνοιγμα	Ανωτ Τιμή	Κατωτ Τιμή	Τελ Τιμή	Τιμή κλεισ.	Τελευταία ζήτηση	Τελευταία προσφορά	Τιμή Εκκαθάρισης*	Υψηλό ζωής	Χαμηλό ζωής	Πράξεις	Όγκος	Ανοικτές θέσεις
ΒΙΟΗΑΛCO SA/NV (ΚΑ)				(Μέγεθος Συμβολαίου: 100 Χρεόγραφα, Φυσική Παράδοση)													
5.62	5.29	5.53	4.54%	Μάρτιος 2024	5.41	5.68	5.41	5.60	5.60	---	---	---	5.68	---	103	368	4,305
				Ιούνιος 2024	---	---	---	---	5.34	---	---	---	---	---	---	---	---
				Σεπτέμβριος 2024	---	---	---	---	5.37	---	---	---	---	---	---	---	---
				Δεκέμβριος 2024	---	---	---	---	5.39	---	---	---	---	---	---	---	---
ΑΒΑΞ Α.Ε. (ΚΟ)				(Μέγεθος Συμβολαίου: 100 Χρεόγραφα, Φυσική Παράδοση)													
1.858	1.714	1.716	-6.33%	Μάρτιος 2024	1.88	1.88	1.75	1.75	1.75	---	---	---	1.96	---	105	206	1,046
				Ιούνιος 2024	---	---	---	---	1.85	---	---	---	---	---	---	---	---
				Σεπτέμβριος 2024	---	---	---	---	1.86	---	---	---	---	---	---	---	---
				Δεκέμβριος 2024	---	---	---	---	1.87	---	---	---	---	---	---	---	---
ΑΔΜΗ ΣΥΜΜΕΤΟΧΩΝ Α.Ε. (ΚΟ)				(Μέγεθος Συμβολαίου: 100 Χρεόγραφα, Φυσική Παράδοση)													
2.24	2.19	2.23	0.22%	Μάρτιος 2024	2.24	2.24	2.23	2.24	2.24	---	---	---	2.35	---	9	32	23,281
				Ιούνιος 2024	---	---	---	---	2.25	---	---	---	---	---	---	---	---
				Σεπτέμβριος 2024	---	---	---	---	2.26	---	---	---	---	---	---	---	---
				Δεκέμβριος 2024	---	---	---	---	2.27	---	---	---	---	---	---	---	---
ΑΕΡΟΠΟΡΙΑ ΑΙΓΑΙΟΥ (ΚΟ)				(Μέγεθος Συμβολαίου: 100 Χρεόγραφα, Φυσική Παράδοση)													
11.56	11.38	11.48	1.06%	Μάρτιος 2024	11.53	11.67	11.53	11.62	11.62	---	---	---	12.14	---	28	61	7,201
				Ιούνιος 2024	---	---	---	---	11.47	---	---	---	---	---	---	---	---
				Σεπτέμβριος 2024	---	---	---	---	11.53	---	---	---	---	---	---	---	---
				Δεκέμβριος 2024	---	---	---	---	11.58	---	---	---	---	---	---	---	---
ΓΕΚ ΤΕΡΝΑ (ΚΟ)				(Μέγεθος Συμβολαίου: 100 Χρεόγραφα, Φυσική Παράδοση)													
13.14	13.02	13.1	-0.30%	Μάρτιος 2024	13.22	13.22	13.19	13.19	13.19	---	---	---	13.55	---	14	48	6,421
				Ιούνιος 2024	---	---	---	---	13.26	---	---	---	---	---	---	---	---
				Σεπτέμβριος 2024	---	---	---	---	13.33	---	---	---	---	---	---	---	---
				Δεκέμβριος 2024	---	---	---	---	13.40	---	---	---	---	---	---	---	---
ΔΕΗ (ΚΟ)				(Μέγεθος Συμβολαίου: 100 Χρεόγραφα, Φυσική Παράδοση)													
11.7	11.46	11.5	-1.79%	Μάρτιος 2024	11.80	11.80	11.60	11.65	11.65	---	---	---	11.80	---	164	673	26,666
				Ιούνιος 2024	---	---	---	---	11.82	---	---	---	---	---	---	---	---
				Σεπτέμβριος 2024	---	---	---	---	11.88	---	---	---	---	---	---	---	---
				Δεκέμβριος 2024	---	---	---	---	11.94	---	---	---	---	---	---	---	---
ΕΘΝΙΚΗ ΤΡΑΠΕΖΑ (ΚΟ)				(Μέγεθος Συμβολαίου: 100 Χρεόγραφα, Φυσική Παράδοση)													
6.37	6.222	6.24	-2.35%	Μάρτιος 2024	6.41	6.42	6.30	6.31	6.31	---	---	---	6.60	---	136	982	16,813
				Ιούνιος 2024	---	---	---	---	6.45	---	---	---	---	---	---	---	---
				Σεπτέμβριος 2024	---	---	---	---	6.48	---	---	---	---	---	---	---	---
				Δεκέμβριος 2024	---	---	---	---	6.52	---	---	---	---	---	---	---	---

Σημειώσεις Παραγώγων

Τις τιμές εκκαθάρισης και τις τελικές ανοικτές θέσεις μπορείτε να τις ανακτήσετε στο ακόλουθο path <http://www.helex.gr/el/web/guest/statistics-end-of-day-derivatives>

Υποκείμενη Αγορά				Αγορά Παραγώγων										Ανοικτές θέσεις			
Ανωτ Τιμή	Κατωτ Τιμή	Τιμή κλεισ.	Μεταβ.	Μήνας Παράδοσης	Άνοιγμα	Ανωτ Τιμή	Κατωτ Τιμή	Τελ Τιμή	Τιμή κλεισ.	Τελευταία ζήτηση	Τελευταία προσφορά	Τιμή Εκκαθάρισης*	Υψηλό ζωής	Χαμηλό ζωής	Πράξεις	Όγκος	Ανοικτές θέσεις
(Μέγεθος Συμβολαίου: 100 Χρεόγραφα, Φυσική Παράδοση)																	
ΕΒΑΛΧΑΛΚΟΡ (ΚΟ)				Μάρτιος 2024	1.99	2.10	1.98	2.10	2.10	---	---	---	2.10	---	113	602	1,505
2.03	1.91	2.03	6.84%	Ιούνιος 2024	---	---	---	---	1.92	---	---	---	---	---	---	---	---
				Σεπτέμβριος 2024	---	---	---	---	1.93	---	---	---	---	---	---	---	---
				Δεκέμβριος 2024	---	---	---	---	1.94	---	---	---	---	---	---	---	---
(Μέγεθος Συμβολαίου: 100 Χρεόγραφα, Φυσική Παράδοση)																	
ΕΛΛΑΚΤΩΡ (ΚΟ)				Μάρτιος 2024	2.66	2.66	2.57	2.62	2.62	---	---	---	2.66	---	9	23	898
2.62	2.565	2.565	-1.72%	Ιούνιος 2024	---	---	---	---	2.63	---	---	---	---	---	---	---	---
				Σεπτέμβριος 2024	---	---	---	---	2.65	---	---	---	---	---	---	---	---
				Δεκέμβριος 2024	---	---	---	---	2.66	---	---	---	---	---	---	---	---
(Μέγεθος Συμβολαίου: 100 Χρεόγραφα, Φυσική Παράδοση)																	
ΕΛΛΗΝ. ΧΡΗΜΑΤΙΣΤΗΡΙΑ-Χ.Α. (ΚΟ)				Μάρτιος 2024	5.38	5.39	5.34	5.35	5.35	---	---	---	5.62	---	50	138	9,034
5.39	5.26	5.27	-1.13%	Ιούνιος 2024	---	---	---	---	5.38	---	---	---	---	---	---	---	---
				Σεπτέμβριος 2024	---	---	---	---	5.41	---	---	---	---	---	---	---	---
				Δεκέμβριος 2024	---	---	---	---	5.43	---	---	---	---	---	---	---	---
(Μέγεθος Συμβολαίου: 100 Χρεόγραφα, Φυσική Παράδοση)																	
ΕΥΔΑΠ (ΚΟ)				Μάρτιος 2024	6.16	6.17	6.04	6.04	6.04	---	---	---	6.35	---	16	68	2,922
6.14	5.95	5.95	-3.09%	Ιούνιος 2024	---	---	---	---	6.20	---	---	---	---	---	---	---	---
				Σεπτέμβριος 2024	---	---	---	---	6.23	---	---	---	---	---	---	---	---
				Δεκέμβριος 2024	---	---	---	---	6.26	---	---	---	---	---	---	---	---
(Μέγεθος Συμβολαίου: 100 Χρεόγραφα, Φυσική Παράδοση)																	
ΜΟΤΟΡ ΟΙΛ (ΚΟ)				Μάρτιος 2024	23.94	23.94	23.94	23.94	23.94	---	---	---	25.04	---	1	5	606
24.02	23.64	24.02	0.08%	Ιούνιος 2024	---	---	---	---	24.23	---	---	---	---	---	---	---	---
				Σεπτέμβριος 2024	---	---	---	---	24.35	---	---	---	---	---	---	---	---
				Δεκέμβριος 2024	---	---	---	---	24.47	---	---	---	---	---	---	---	---
(Μέγεθος Συμβολαίου: 100 Χρεόγραφα, Φυσική Παράδοση)																	
ΜΥΤΙΛΗΝΑΙΟΣ (ΚΟ)				Μάρτιος 2024	37.36	37.38	37.14	37.38	37.38	---	---	---	38.20	---	10	11	3,165
37.16	36.88	37.04	-0.32%	Ιούνιος 2024	---	---	---	---	37.51	---	---	---	---	---	---	---	---
				Σεπτέμβριος 2024	---	---	---	---	37.70	---	---	---	---	---	---	---	---
				Δεκέμβριος 2024	---	---	---	---	37.89	---	---	---	---	---	---	---	---
(Μέγεθος Συμβολαίου: 100 Χρεόγραφα, Φυσική Παράδοση)																	
ΟΛΠ (ΚΟ)				Μάρτιος 2024	---	---	---	---	23.20	---	---	---	24.25	---	---	---	146
23.5	23	23.35	0.65%	Ιούνιος 2024	---	---	---	---	23.42	---	---	---	---	---	---	---	---
				Σεπτέμβριος 2024	---	---	---	---	23.54	---	---	---	---	---	---	---	---
				Δεκέμβριος 2024	---	---	---	---	23.65	---	---	---	---	---	---	---	---

Σημειώσεις Παραγώγων

Τις τιμές εκκαθάρισης και τις τελικές ανοικτές θέσεις μπορείτε να τις ανακτήσετε στο ακόλουθο path <http://www.helex.gr/el/web/guest/statistics-end-of-day-derivatives>

Υποκείμενη Αγορά				Αγορά Παραγώγων										Ανοικτές θέσεις			
Ανωτ Τιμή	Κατωτ Τιμή	Τιμή κλεισ.	Μεταβ.	Μήνας Παράδοσης	Άνοιγμα	Ανωτ Τιμή	Κατωτ Τιμή	Τελ Τιμή	Τιμή κλεισ.	Τελευταία ζήτηση	Τελευταία προσφορά	Τιμή Εκκαθάρισης*	Υψηλό ζωής	Χαμηλό ζωής	Πράξεις	Όγκος	Ανοικτές θέσεις
(Μέγεθος Συμβολαίου: 100 Χρεόγραφα, Φυσική Παράδοση)																	
ΟΠΑΠ (ΚΟ)				Μάρτιος 2024	15.58	15.70	15.54	15.70	15.70	---	---	---	15.70	---	22	72	1,383
15.62	15.4	15.61	0.39%	Ιούνιος 2024	---	---	---	---	15.70	---	---	---	---	---	---	---	---
				Σεπτέμβριος 2024	---	---	---	---	15.78	---	---	---	---	---	---	---	---
				Δεκέμβριος 2024	---	---	---	---	15.85	---	---	---	---	---	---	---	---
(Μέγεθος Συμβολαίου: 100 Χρεόγραφα, Φυσική Παράδοση)																	
ΟΤΕ (ΚΟ)				Μάρτιος 2024	13.25	13.61	13.25	13.49	13.49	---	---	---	13.69	---	57	272	7,746
13.49	13.04	13.4	2.06%	Ιούνιος 2024	---	---	---	---	13.25	---	---	---	---	---	---	---	---
				Σεπτέμβριος 2024	---	---	---	---	13.32	---	---	---	---	---	---	---	---
				Δεκέμβριος 2024	---	---	---	---	13.39	---	---	---	---	---	---	---	---
(Μέγεθος Συμβολαίου: 100 Χρεόγραφα, Φυσική Παράδοση)																	
ΠΕΙΡΑΙΩΣ FINANCIAL HOLD (ΚΟ)				Μάρτιος 2024	3.32	3.32	3.24	3.25	3.25	---	---	---	3.38	---	153	3,229	78,772
3.298	3.21	3.21	-2.61%	Ιούνιος 2024	---	---	---	---	3.33	---	---	---	---	---	---	---	---
				Σεπτέμβριος 2024	---	---	---	---	3.34	---	---	---	---	---	---	---	---
				Δεκέμβριος 2024	---	---	---	---	3.36	---	---	---	---	---	---	---	---
(Μέγεθος Συμβολαίου: 100 Χρεόγραφα, Φυσική Παράδοση)																	
ΤΕΡΝΑ ΕΝΕΡΓΕΙΑΚΗ (ΚΟ)				Μάρτιος 2024	16.12	16.34	16.11	16.13	16.13	---	---	---	16.34	---	25	132	15,100
16.13	15.86	15.98	-0.56%	Ιούνιος 2024	---	---	---	---	16.22	---	---	---	---	---	---	---	---
				Σεπτέμβριος 2024	---	---	---	---	16.30	---	---	---	---	---	---	---	---
				Δεκέμβριος 2024	---	---	---	---	16.39	---	---	---	---	---	---	---	---
(Μέγεθος Συμβολαίου: 100 Χρεόγραφα, Φυσική Παράδοση)																	
ΤΡΑΠΕΖΑ ΟΡΤΙΜΑ BANK (ΚΟ)				Μάρτιος 2024	---	---	---	---	7.52	---	---	---	7.78	---	---	---	40
7.8	7.65	7.7	-0.13%	Ιούνιος 2024	---	---	---	---	7.78	---	---	---	---	---	---	---	---
				Σεπτέμβριος 2024	---	---	---	---	7.82	---	---	---	---	---	---	---	---
				Δεκέμβριος 2024	---	---	---	---	7.86	---	---	---	---	---	---	---	---

Σημειώσεις Παραγώγων

Τις τιμές εκκαθάρισης και τις τελικές ανοικτές θέσεις μπορείτε να τις ανακτήσετε στο ακόλουθο path <http://www.helex.gr/el/web/guest/statistics-end-of-day-derivatives>

FTSE/X.A. Large Cap

(Μονάδα Διαπραγμάτευσης: 1 Μονάδα Δείκτη x 2€ - Τρόπος Εξάσκησης: Ευρωπαϊκός, Χρηματικός Διακανονισμός)

Τιμή Εξάσκησης	Δικαιώματα Αγοράς														Δικαιώματα Πώλησης																		
	Ιανουάριος 2024							Φεβρουάριος 2024							Λοιποί Μήνες		Ιανουάριος 2024							Φεβρουάριος 2024							Λοιποί Μήνες		Τιμή Εξάσκησης
	Ανοιγμα	Ανιγτ Τιμή	Κατωτ Τιμή	Τελ Τιμή	Τιμή κλεισ.	Όγκος	Ανοικτές θέσεις	Ανοιγμα	Ανιγτ Τιμή	Κατωτ Τιμή	Τελ Τιμή	Τιμή κλεισ.	Όγκος	Ανοικτές θέσεις	Όγκος	Ανοικτές θέσεις	Ανοιγμα	Ανιγτ Τιμή	Κατωτ Τιμή	Τελ Τιμή	Τιμή κλεισ.	Όγκος	Ανοικτές θέσεις	Ανοιγμα	Ανιγτ Τιμή	Κατωτ Τιμή	Τελ Τιμή	Τιμή κλεισ.	Όγκος	Ανοικτές θέσεις	Όγκος	Ανοικτές θέσεις	
2,200	-	-	-	-	-	-	-	-	-	-	-	-	-	-	-	-	-	-	-	-	-	-	-	-	-	-	-	-	-	-	-	-	
2,250	-	-	-	-	-	-	-	-	-	-	-	-	-	-	-	-	-	-	-	-	-	-	-	-	-	-	-	-	-	-	-	-	2,250
2,300	-	-	-	-	-	-	-	-	-	-	-	-	-	-	-	-	-	-	-	-	-	-	-	-	-	-	-	-	-	-	-	-	2,300
2,350	-	-	-	-	-	-	-	-	-	-	-	-	-	-	-	-	-	-	-	-	-	-	-	-	-	-	-	-	-	-	-	-	2,350
2,400	-	-	-	-	-	-	-	-	-	-	-	-	-	-	-	-	-	-	-	-	-	-	-	-	-	-	-	-	-	-	-	-	2,400
2,450	-	-	-	-	-	-	-	-	-	-	-	-	-	-	-	-	-	-	-	-	-	-	-	-	-	-	-	-	-	-	-	-	2,450
2,500	-	-	-	-	-	-	-	-	-	-	-	-	-	-	-	-	-	-	-	-	-	-	-	-	-	-	-	-	-	-	-	-	2,500
2,550	-	-	-	-	-	-	-	-	-	-	-	-	-	-	-	-	-	-	-	-	-	-	-	-	-	-	-	-	-	-	-	-	2,550
2,600	-	-	-	-	-	-	-	-	-	-	-	-	-	-	-	-	-	-	-	-	-	-	-	-	-	-	-	-	-	-	-	-	2,600
2,650	0.00	0.00	0.00	-	508.00	-	-	-	-	-	-	-	-	-	-	-	0.00	0.00	0.00	-	0.01	-	-	-	-	-	-	-	-	-	-	-	2,650
2,700	0.00	0.00	0.00	-	458.00	-	-	-	-	-	-	-	-	-	-	-	0.00	0.00	0.00	-	0.02	-	-	-	-	-	-	-	-	-	-	-	2,700
2,750	0.00	0.00	0.00	-	408.00	-	-	-	-	-	-	-	-	-	-	-	0.00	0.00	0.00	-	0.02	-	-	-	-	-	-	-	-	-	-	-	2,750
2,800	0.00	0.00	0.00	-	358.00	-	-	0.00	0.00	0.00	-	363.00	-	-	-	-	0.00	0.00	0.00	-	0.08	-	-	0.00	0.00	0.00	-	3.80	-	-	-	2,800	
2,850	0.00	0.00	0.00	-	309.00	-	-	0.00	0.00	0.00	-	317.00	-	-	-	-	0.00	0.00	0.00	-	0.30	-	-	0.00	0.00	0.00	-	6.90	-	-	-	2,850	
2,900	0.00	0.00	0.00	-	259.00	-	-	0.00	0.00	0.00	-	272.00	-	-	-	-	0.00	0.00	0.00	-	1.00	-	-	0.00	0.00	0.00	-	11.75	-	-	-	2,900	
2,950	0.00	0.00	0.00	-	211.00	-	-	0.00	0.00	0.00	-	229.00	-	-	-	-	0.00	0.00	0.00	-	2.80	-	-	0.00	0.00	0.00	-	19.25	-	-	-	2,950	
3,000	0.00	0.00	0.00	-	165.00	-	42	0.00	0.00	0.00	-	190.00	-	-	-	8.00	0.00	8.00	8.00	8.00	8.00	5	45	0.00	0.00	0.00	-	29.50	-	-	-	3,000	
3,050	0.00	0.00	0.00	-	123.00	-	70	0.00	0.00	0.00	-	154.00	-	60	-	18.00	0.00	18.00	18.00	18.00	18.00	1	25	0.00	0.00	0.00	-	43.50	-	7	-	3,050	
3,100	0.00	0.00	0.00	-	87.00	-	4	0.00	0.00	0.00	-	122.00	-	21	-	35.00	0.00	35.00	35.00	35.00	35.00	1	46	0.00	0.00	0.00	-	61.50	-	21	-	3,100	
3,150	50.00	50.00	50.00	50.00	50.00	1	47	0.00	0.00	0.00	-	94.50	-	-	-	0.00	50.00	0.00	-	48.75	-	40	0.00	0.00	0.00	-	84.00	-	60	-	3,150		
3,200	27.00	27.00	27.00	27.00	27.00	29	94	0.00	0.00	0.00	-	71.50	-	20	-	0.00	27.00	0.00	-	76.50	-	120	0.00	0.00	0.00	-	111.00	-	80	-	3,200		
3,250	15.00	15.00	15.00	15.00	15.00	1	2	0.00	0.00	0.00	-	53.00	-	-	-	0.00	15.00	0.00	-	111.00	-	-	0.00	0.00	0.00	-	142.00	-	-	-	3,250		
3,300	0.00	0.00	0.00	-	10.50	-	-	0.00	0.00	0.00	-	38.25	-	-	-	0.00	0.00	0.00	-	152.00	-	-	0.00	0.00	0.00	-	177.00	-	-	-	3,300		
3,350	0.00	0.00	0.00	-	5.00	-	-	0.00	0.00	0.00	-	27.00	-	-	-	0.00	0.00	0.00	-	196.00	-	-	0.00	0.00	0.00	-	216.00	-	-	-	3,350		
3,400	0.00	0.00	0.00	-	2.20	-	-	0.00	0.00	0.00	-	18.50	-	-	-	0.00	0.00	0.00	-	244.00	-	-	0.00	0.00	0.00	-	257.00	-	-	-	3,400		
3,450	-	-	-	-	-	-	-	-	-	-	-	-	-	-	-	-	-	-	-	-	-	-	-	-	-	-	-	-	-	-	-	3,450	
3,500	-	-	-	-	-	-	-	-	-	-	-	-	-	-	-	-	-	-	-	-	-	-	-	-	-	-	-	-	-	-	-	3,500	
Σύνολο:						31	259						0	101	0	0						7	276						0	168	0	0	
Αριθμός Πράξεων:						7							0	0								3							0		0		

ALPHA ΥΠΗΡΕΣΙΩΝ ΣΥΜΜ (ΚΟ)

(Μέγεθος Συμβολαίου: 100 Χρέεγραφα, Τρόπος Εξάσκησης: Αμερικάνικος, Φυσική Παράδοση)

Τιμή Εξάσκησης	Δικαιώματα Αγοράς														Δικαιώματα Πώλησης																		
	Ιανουάριος 2024						Φεβρουάριος 2024						Λοιποί Μήνες		Ιανουάριος 2024						Φεβρουάριος 2024						Λοιποί Μήνες		Τιμή Εξάσκησης				
	Άνοιγμα	Ανιτ Τιμή	Κατωτ Τιμή	Τελ Τιμή	Τιμή κλεισ.	Όγκος	Άνοιγμα	Ανιτ Τιμή	Κατωτ Τιμή	Τελ Τιμή	Τιμή κλεισ.	Όγκος	Άνοιγτες θέσεις	Όγκος	Άνοιγτες θέσεις	Άνοιγμα	Ανιτ Τιμή	Κατωτ Τιμή	Τελ Τιμή	Τιμή κλεισ.	Όγκος	Άνοιγτες θέσεις	Άνοιγμα	Ανιτ Τιμή	Κατωτ Τιμή	Τελ Τιμή	Τιμή κλεισ.	Όγκος		Άνοιγτες θέσεις	Όγκος	Άνοιγτες θέσεις	
0.800						-						-										-											
0.850						-						-										-											0.009
0.900	0.000	0.000	0.000		0.651	-						-				0.000	0.000	0.000		0.001	-											0.009	
0.950	0.000	0.000	0.000		0.601	-						-				0.000	0.000	0.000		0.001	-											0.010	
1.000	0.000	0.000	0.000		0.551	-			0.000	0.000	0.000		0.553	-		0.000	0.000	0.000		0.001	-			0.000	0.000	0.000		0.001	-			0.010	
1.100	0.000	0.000	0.000		0.451	-			0.000	0.000	0.000		0.453	-		0.000	0.000	0.000		0.001	-			0.000	0.000	0.000		0.001	-			0.011	
1.200	0.000	0.000	0.000		0.351	-			0.000	0.000	0.000		0.354	-		0.000	0.000	0.000		0.001	-			0.000	0.000	0.000		0.001	-			0.012	
1.300	0.000	0.000	0.000		0.254	-			0.000	0.000	0.000		0.260	-		0.000	0.000	0.000		0.002	-			0.000	0.000	0.000		0.007	-			0.013	
1.400	0.000	0.000	0.000		0.164	-			0.000	0.000	0.000		0.175	-		0.000	0.000	0.000		0.013	-			0.000	0.000	0.000		0.022	-			0.014	
1.500	0.000	0.000	0.000		0.092	-			0.000	0.000	0.000		0.107	-		0.000	0.000	0.000		0.040	-			0.000	0.000	0.000		0.054	-			0.015	
1.600	0.000	0.000	0.000		0.043	-			0.000	0.000	0.000		0.059	-		0.000	0.000	0.000		0.092	-			0.000	0.000	0.000		0.105	-			0.016	
1.700	0.000	0.000	0.000		0.017	-			0.000	0.000	0.000		0.030	-		0.000	0.000	0.000		0.166	-			0.000	0.000	0.000		0.176	-			0.017	
1.800	0.000	0.000	0.000		0.006	-			0.000	0.000	0.000		0.013	-		0.000	0.000	0.000		0.254	-			0.000	0.000	0.000		0.260	-			0.018	
1.900	0.000	0.000	0.000		0.002	-			0.000	0.000	0.000		0.005	-		0.000	0.000	0.000		0.351	-			0.000	0.000	0.000		0.353	-			0.019	
2.000	0.000	0.000	0.000		0.001	-			0.000	0.000	0.000		0.002	-		0.000	0.000	0.000		0.450	-			0.000	0.000	0.000		0.450	-			0.020	
2.200	0.000	0.000	0.000		0.001	-			0.000	0.000	0.000		0.001	-		0.000	0.000	0.000		0.650	-			0.000	0.000	0.000		0.650	-			0.022	
2.400						-						-									-											0.024	
Σύνολα:						0	0					0	0	0	0					0	0							0	0	0	0		
Αριθμός Πράξεων:						0						0		0						0.00								0		0			

ΟΠΑΠ (ΚΟ)

(Μέγεθος Συμβολαίου: 100 Χρέδγραφα, Τρόπος Εξάσκησης: Αμερικάνικος, Φυσική Παράδοση)

Τιμή Εξάσκησης	Δικαιώματα Αγοράς													Δικαιώματα Πώλησης																	
	Ιανουάριος 2024				Φεβρουάριος 2024				Λοιποί Μήνες					Ιανουάριος 2024				Φεβρουάριος 2024				Λοιποί Μήνες									
	Άνοιγμα	Ανιγτ Τιμή	Καπιτ Τιμή	Τελ Τιμή	Τιμή κλεισ.	Όγκος	Ανοικτές θέσεις	Άνοιγμα	Ανιγτ Τιμή	Καπιτ Τιμή	Τελ Τιμή	Τιμή κλεισ.	Όγκος	Ανοικτές θέσεις	Όγκος	Ανοικτές θέσεις	Άνοιγμα	Ανιγτ Τιμή	Καπιτ Τιμή	Τελ Τιμή	Τιμή κλεισ.	Όγκος	Ανοικτές θέσεις	Όγκος	Ανοικτές θέσεις	Όγκος	Ανοικτές θέσεις	Τιμή Εξάσκησης			
9.600	0.000	0.000	0.000	5.96	-	-	0.000	0.000	0.000	5.97	-	-				0.000	0.000	0.000	0.001	-	-				0.000	0.000	0.000	0.001	-	-	0.096
10.000	0.000	0.000	0.000	5.56	-	-	0.000	0.000	0.000	5.57	-	-				0.000	0.000	0.000	0.001	-	-				0.000	0.000	0.000	0.001	-	-	0.100
11.000	0.000	0.000	0.000	4.56	-	-	0.000	0.000	0.000	4.58	-	-				0.000	0.000	0.000	0.001	-	-				0.000	0.000	0.000	0.001	-	-	0.110
12.000	0.000	0.000	0.000	3.56	-	-	0.000	0.000	0.000	3.58	-	-				0.000	0.000	0.000	0.001	-	-				0.000	0.000	0.000	0.001	-	-	0.120
13.000	0.000	0.000	0.000	2.56	-	-	0.000	0.000	0.000	2.59	-	-				0.000	0.000	0.000	0.002	-	-				0.000	0.000	0.000	0.006	-	-	0.130
14.000	0.000	0.000	0.000	1.57	-	-	0.000	0.000	0.000	1.64	-	-				0.000	0.000	0.000	0.005	-	-				0.000	0.000	0.000	0.059	-	-	0.140
15.000	0.000	0.000	0.000	0.672	-	-	0.000	0.000	0.000	0.858	-	-				0.000	0.000	0.000	0.108	-	-				0.000	0.000	0.000	0.272	-	-	0.150
16.000	0.000	0.000	0.000	0.148	-	2	0.000	0.000	0.000	0.346	-	165				0.000	0.000	0.000	0.585	-	-				0.000	0.000	0.000	0.761	-	-	0.160
17.000	0.000	0.000	0.000	0.014	-	-	0.000	0.000	0.000	0.106	-	-				0.000	0.000	0.000	1.46	-	-				0.000	0.000	0.000	1.53	-	-	0.170
18.000	0.000	0.000	0.000	0.001	-	-	0.000	0.000	0.000	0.024	-	-				0.000	0.000	0.000	2.45	-	-				0.000	0.000	0.000	2.46	-	-	0.180
19.000	0.000	0.000	0.000	0.001	-	-	0.000	0.000	0.000	0.004	-	-				0.000	0.000	0.000	3.45	-	-				0.000	0.000	0.000	3.45	-	-	0.190
20.000	0.000	0.000	0.000	0.001	-	-	0.000	0.000	0.000	0.001	-	-				0.000	0.000	0.000	4.45	-	-				0.000	0.000	0.000	4.45	-	-	0.200
22.000	0.000	0.000	0.000	0.001	-	-	0.000	0.000	0.000	0.001	-	-				0.000	0.000	0.000	6.45	-	-				0.000	0.000	0.000	6.45	-	-	0.220
24.000					-	-					-	-								-	-							-	-	0.240	
Σύνολο:					0	2					0	165	0	0					0	0					0	0	0	0	0		
Αριθμός Πράξεων:					0						0		0						0.00						0		0				

ΟΤΕ (ΚΟ)

(Μέγεθος Συμβολαίου: 100 Χρέδγραφα, Τρόπος Εξάσκησης: Αμερικάνικος, Φυσική Παράδοση)

Τιμή Εξάσκησης	Δικαιώματα Αγοράς													Δικαιώματα Πώλησης																	
	Ιανουάριος 2024				Φεβρουάριος 2024				Λοιποί Μήνες					Ιανουάριος 2024				Φεβρουάριος 2024				Λοιποί Μήνες									
	Άνοιγμα	Ανιγτ Τιμή	Καπιτ Τιμή	Τελ Τιμή	Τιμή κλεισ.	Όγκος	Ανοικτές θέσεις	Άνοιγμα	Ανιγτ Τιμή	Καπιτ Τιμή	Τελ Τιμή	Τιμή κλεισ.	Όγκος	Ανοικτές θέσεις	Όγκος	Ανοικτές θέσεις	Άνοιγμα	Ανιγτ Τιμή	Καπιτ Τιμή	Τελ Τιμή	Τιμή κλεισ.	Όγκος	Ανοικτές θέσεις	Όγκος	Ανοικτές θέσεις	Όγκος	Ανοικτές θέσεις	Τιμή Εξάσκησης			
9.200	0.000	0.000	0.000	3.94	-	-	0.000	0.000	0.000	3.95	-	-				0.000	0.000	0.000	0.001	-	-				0.000	0.000	0.000	0.001	-	-	0.092
9.600	0.000	0.000	0.000	3.54	-	-	0.000	0.000	0.000	3.55	-	-				0.000	0.000	0.000	0.001	-	-				0.000	0.000	0.000	0.001	-	-	0.096
10.000	0.000	0.000	0.000	3.14	-	-	0.000	0.000	0.000	3.16	-	-				0.000	0.000	0.000	0.001	-	-				0.000	0.000	0.000	0.001	-	-	0.100
11.000	0.000	0.000	0.000	2.14	-	-	0.000	0.000	0.000	2.17	-	-				0.000	0.000	0.000	0.001	-	-				0.000	0.000	0.000	0.008	-	-	0.110
12.000	0.000	0.000	0.000	1.15	-	-	0.000	0.000	0.000	1.25	-	-				0.000	0.000	0.000	0.011	-	-				0.000	0.000	0.000	0.088	-	-	0.120
13.000	0.000	0.000	0.000	0.354	-	2	0.000	0.000	0.000	0.552	-	-				0.000	0.000	0.000	0.212	-	1				0.000	0.000	0.000	0.392	-	-	0.130
14.000	0.000	0.000	0.000	0.041	-	-	0.233	0.233	0.233	0.233	0.233	1	-			0.000	0.000	0.000	0.901	-	-				0.000	0.000	0.000	1.02	-	-	0.140
15.000	0.000	0.000	0.000	0.001	-	-	0.000	0.000	0.000	0.040	-	-				0.000	0.000	0.000	1.87	-	-				0.000	0.000	0.000	1.89	-	-	0.150
16.000	0.000	0.000	0.000	0.001	-	-	0.000	0.000	0.000	0.006	-	-				0.000	0.000	0.000	2.87	-	-				0.000	0.000	0.000	2.87	-	-	0.160
17.000	0.000	0.000	0.000	0.001	-	-	0.000	0.000	0.000	0.001	-	-				0.000	0.000	0.000	3.87	-	-				0.000	0.000	0.000	3.87	-	-	0.170
18.000	0.000	0.000	0.000	0.001	-	-	0.000	0.000	0.000	0.001	-	-				0.000	0.000	0.000	4.87	-	-				0.000	0.000	0.000	4.87	-	-	0.180
19.000	0.000	0.000	0.000	0.001	-	-										0.000	0.000	0.000	5.87	-	-									0.190	
20.000					-	-																									0.200
22.000					-	-																									0.220
Σύνολα:					0	2						1	0	0	0					0	1						0	0	0	0	
Αριθμός Πράξεων:					0							1	0							0.00							0	0			

ΠΕΙΡΑΙΩΣ FINANCIAL HOLD (ΚΟ)

(Μέγεθος Συμβολαίου: 100 Χρεόγραφα, Τρόπος Εξάσκησης: Αμερικάνικος, Φυσική Παράδοση)

Τιμή Εξάσκησης	Δικαιώματα Αγοράς														Δικαιώματα Πώλησης																		
	Ιανουάριος 2024						Φεβρουάριος 2024						Λοιποί Μήνες		Ιανουάριος 2024						Φεβρουάριος 2024						Λοιποί Μήνες		Τιμή Εξάσκησης				
	Άνοιγμα	Ανιτ Τιμή	Καπιτ Τιμή	Τελ Τιμή	Τιμή κλεισ.	Όγκος	Άνοιγμα	Ανιτ Τιμή	Καπιτ Τιμή	Τελ Τιμή	Τιμή κλεισ.	Όγκος	Άνοιγτες θέσεις	Όγκος	Άνοιγτες θέσεις	Άνοιγμα	Ανιτ Τιμή	Καπιτ Τιμή	Τελ Τιμή	Τιμή κλεισ.	Όγκος	Άνοιγτες θέσεις	Άνοιγμα	Ανιτ Τιμή	Καπιτ Τιμή	Τελ Τιμή	Τιμή κλεισ.	Όγκος		Άνοιγτες θέσεις	Όγκος	Άνοιγτες θέσεις	
1.300						-						-										-											
1.400						-						-											-										0.014
1.500						-						-											-										0.015
1.600						-						-											-										0.016
1.700						-						-											-										0.017
1.800						-						-											-										0.018
1.900	0.000	0.000	0.000		1.40	-						-				0.000	0.000	0.000		0.001			-									0.019	
2.000	0.000	0.000	0.000		1.30	-		0.000	0.000	0.000		1.31	-			0.000	0.000	0.000		0.001			-		0.000	0.000	0.000		0.001				0.020
2.200	0.000	0.000	0.000		1.10	-		0.000	0.000	0.000		1.11	-			0.000	0.000	0.000		0.001			-		0.000	0.000	0.000		0.001				0.022
2.400	0.000	0.000	0.000		0.902	-		0.000	0.000	0.000		0.907	-			0.000	0.000	0.000		0.001			-		0.000	0.000	0.000		0.001				0.024
2.600	0.000	0.000	0.000		0.703	-		0.000	0.000	0.000		0.713	-			0.000	0.000	0.000		0.001			-		0.000	0.000	0.000		0.006				0.026
2.800	0.000	0.000	0.000		0.504	-		0.000	0.000	0.000		0.530	-			0.000	0.000	0.000		0.002			-		0.000	0.000	0.000		0.023				0.028
3.000	0.000	0.000	0.000		0.317	-		0.000	0.000	0.000		0.368	-			0.000	0.000	0.000		0.014			-		0.000	0.000	0.000		0.061				0.030
3.200	0.000	0.000	0.000		0.164	-		0.000	0.000	0.000		0.237	-			0.000	0.000	0.000		0.061		45	-		0.000	0.000	0.000		0.129				0.032
3.400	0.000	0.000	0.000		0.066	-		0.000	0.000	0.000		0.141	-			0.000	0.000	0.000		0.164			-		0.000	0.000	0.000		0.234				0.034
3.600	0.000	0.000	0.000		0.020	-		0.000	0.000	0.000		0.078	-			0.000	0.000	0.000		0.318			-		0.000	0.000	0.000		0.370				0.036
3.800	0.000	0.000	0.000		0.005	-		0.000	0.000	0.000		0.040	-			0.000	0.000	0.000		0.503			-		0.000	0.000	0.000		0.533				0.038
4.000	0.000	0.000	0.000		0.001	-		0.000	0.000	0.000		0.018	-			0.000	0.000	0.000		0.700			-		0.000	0.000	0.000		0.712				0.040
4.400	0.000	0.000	0.000		0.001	-		0.000	0.000	0.000		0.004	-			0.000	0.000	0.000		1.10			-		0.000	0.000	0.000		1.10				0.044
4.800						-						-											-										0.048
5.200						-						-											-										0.052
Σύνολα:						0	0					0	0	0	0					0	45							0	0	0	0		
Αριθμός Πράξεων:						0						0		0						0.00								0		0			

Προϊόν Δανεισμού	Υποκείμενος Τίτλος	Πολυμερείς Συναλλαγές[1]					Διμερείς Συναλλαγές[2]		Δανεισμός Τίτλων μέσω ΟΤC[3]
		Ανοιχτές θέσεις[5]	Προσφερόμενη ποσότητα	Μ.Σ.Τ[4]	Όγκος συναλλαγών	Μ.Σ.Τ[4]	Όγκος συναλλαγών	Μ.Σ.Τ[4]	Όγκος συναλλαγών
AETFBOR	ALPHA ETF FTSE Athex Large Cap	---	---	---	---	---	---	---	---
ALPHABOR	ALPHA ΥΠΗΡΕΣΙΩΝ ΣΥΜΜ (ΚΟ)	188,375	---	---	---	---	---	---	57,279,561
OTOELBOR	AUTOHELLAS (ΚΟ)	4,579	---	---	---	---	---	---	81,088
CENERBOR	CENERGY HOLDINGS (ΚΑ)	922	---	---	---	---	---	---	1,081
ΕΕΕBOR	COCA-COLA HBC AG (ΚΟ)	2,889	---	---	---	---	---	---	42,277
EUROBBOR	EUROBANK HOLDINGS (ΚΟ)	15,000	---	---	---	---	---	---	34,122,502
FOYRKBOR	FOURLIS ΣΥΜΜΕΤΟΧΩΝ (ΚΟ)	230	---	---	---	---	---	---	10,875
ELPEBOR	HELLENIQ ENERGY (ΚΟ)	---	---	---	---	---	---	---	372,339
INTRKBOR	INTRACOM HOLDINGS (ΚΟ)	---	---	---	---	---	---	---	---
INKATBOR	INTRAKAT (ΚΟ)	---	---	---	---	---	---	---	---
BELABOR	JUMBO (ΚΟ)	---	---	---	---	---	---	---	203,907
LAMDABOR	LAMDA DEVELOPMENT(ΚΟ)	400	---	---	---	---	---	---	398,556
MIGBOR	MIG (ΚΟ)	1,992	---	---	---	---	---	---	40,179
QUALBOR	QUALITY & RELIABILITY (ΚΟ)	---	---	---	---	---	---	---	---
QUESTBOR	QUEST ΣΥΜΜΕΤΟΧΩΝ (ΚΟ)	391	---	---	---	---	---	---	41,566
TITCBOR	TITAN CEMENT (ΚΑ)	6,700	---	---	---	---	---	---	227,658
VIOBOR	VIOHALCO SA/NV (ΚΑ)	744	---	---	---	---	---	---	---
AVAXBOR	ΑΒΑΞ Α.Ε. (ΚΟ)	---	---	---	---	---	---	---	---
ADMIEBOR	ΑΔΜΗΕ ΣΥΜΜΕΤΟΧΩΝ Α.Ε. (ΚΟ)	---	---	---	---	---	---	---	188,669
AEGNBOR	ΑΕΡΟΠΟΡΙΑ ΑΙΓΑΙΟΥ (ΚΟ)	---	---	---	---	---	---	---	157,523
GEKTERNABOR	ΓΕΚ ΤΕΡΝΑ (ΚΟ)	---	---	---	---	---	---	---	3,698
PPCBOR	ΔΕΗ (ΚΟ)	2,500	---	---	---	---	---	---	1,278,881
ETEBOB	ΕΘΝΙΚΗ ΤΡΑΠΕΖΑ (ΚΟ)	---	---	---	---	6,000	0.01%	---	17,511,193
ELHABOR	ΕΛΒΑΛΧΑΛΚΟΡ (ΚΟ)	1,808	---	---	---	---	---	---	64,887
ELLAKTORBOR	ΕΛΛΑΚΤΩΡ (ΚΟ)	12,681	---	---	---	---	---	---	24,837
ΕΧΑΕBOR	ΕΛΛΗΝ. ΧΡΗΜΑΤΙΣΤΗΡΙΑ-Χ.Α. (ΚΟ)	4,200	---	---	---	---	---	---	167,047
EYDAPBOR	ΕΥΔΑΠ (ΚΟ)	845	---	---	---	---	---	---	224,564
ΜΟΗBOR	ΜΟΤΟΡ ΟΪΛ (ΚΟ)	21,881	---	---	---	---	---	---	428,954
ΜΥΤΙΛBOR	ΜΥΤΙΛΗΝΑΙΟΣ (ΚΟ)	1,261	---	---	---	---	---	---	153,864
PPABOR	ΟΛΠ (ΚΟ)	200	---	---	---	---	---	---	70,287
OPAPBOR	ΟΠΑΠ (ΚΟ)	5,004	---	---	500	4.88%	8,000	0.01%	1,697,678

Σημειώσεις Προϊόντων Δανεισμού

[1] - Πολυμερείς Συμβάσεις Δανειοδοσίας των μεθόδων 8-1, 8-2 και 8-3-3 (σύμφ. Με Αποφ.17 ΔΣ του Χρηματιστηρίου).

[2] - Διμερείς Συμβάσεις Δανειοδοσίας των μεθόδων 8-3-1 και 8-3-2 (σύμφ. Με Αποφ. 20 ΔΣ του Χρηματιστηρίου).

[3] - Τα στοιχεία Συναλλαγές Δανεισμού Τίτλων μέσω ΟΤC δηλώνονται από τους χειριστές ΣΑΤ και αφορούν τις ποσότητες που έχουν καταγραφεί στο ΣΑΤ έως και τη προηγούμενη εργάσιμη ημέρα.

[4] - Μ.Σ.Τ: - Μέση Σταθμισμένη Τιμή (ως προς τα τεμάχια)

[5] - Τα στοιχεία αφορούν σε ανοιχτές θέσεις πριν την έναρξη της συνεδρίασης

Προϊόν Δανεισμού	Υποκείμενος Τίτλος	Πολυμερείς Συναλλαγές[1]					Διμερείς Συναλλαγές[2]		Δανεισμός Τίτλων μέσω OTC[3]
		Ανοιχτές θέσεις[5]	Προσφερόμενη ποσότητα	Μ.Σ.Τ[4]	Όγκος συναλλαγών	Μ.Σ.Τ[4]	Όγκος συναλλαγών	Μ.Σ.Τ[4]	Όγκος συναλλαγών
ΗΤΟΒΟR	ΟΤΕ (ΚΟ)	11,750	---	---	3,415	5.32%	---	---	1,496,357
ΤΡΕΙRΒΟR	ΠΕΙΡΑΙΩΣ FINANCIAL HOLD (ΚΟ)	5,000	---	---	---	---	---	---	1,013,408
ΣΑRΒΟR	ΣΑΡΑΝΤΗΣ ΓΡ. (ΚΟ)	457	---	---	---	---	---	---	13,293
ΤΕΝΕRΓΥΒΟR	ΤΕΡΝΑ ΕΝΕΡΓΕΙΑΚΗ (ΚΟ)	---	---	---	---	---	---	---	292,612
ΟΡΤΙΜΑΒΟR	ΤΡΑΠΕΖΑ ΟΡΤΙΜΑ ΒΑΝΚ (ΚΟ)	2,900	---	---	---	---	---	---	16,826

Σημειώσεις Προϊόντων Δανεισμού

[1] - Πολυμερείς Συμβάσεις Δανειοδοσίας των μεθόδων 8-1, 8-2 και 8-3-3 (σύμφ. Με Αποφ.17 ΔΣ του Χρηματιστηρίου).

[2] - Διμερείς Συμβάσεις Δανειοδοσίας των μεθόδων 8-3-1 και 8-3-2 (σύμφ. Με Αποφ. 20 ΔΣ του Χρηματιστηρίου).

[3] - Τα στοιχεία Συναλλαγές Δανεισμού Τίτλων μέσω OTC δηλώνονται από τους χειριστές ΣΑΤ και αφορούν τις ποσότητες που έχουν καταγραφεί στο ΣΑΤ έως και τη προηγούμενη εργάσιμη ημέρα.

[4] - Μ.Σ.Τ: - Μέση Σταθμισμένη Τιμή (ως προς τα τεμάχια)

[5] - Τα στοιχεία αφορούν σε ανοιχτές θέσεις πριν την έναρξη της συνεδρίασης

Κωδικό και ονομασίες Κλάδων Οικονομικής Δραστηριότητας του Χρηματιστηρίου Αθηνών

12003 - Διαπραγματεύσιμα Αμοιβαία Κεφάλαια	10101010 Υπηρεσίες Ηλεκτρονικών Υπολογιστών
10101015 Λογισμικό	10102030 Υλικό Υπολογιστών
15101010 Εξοπλισμός Τηλεπικοινωνιών	15102015 Υπηρεσίες Τηλεπικοινωνιών
20101010 Υγειονομικές Μονάδες	20101025 Υπηρεσίες Υγείας
20102010 Ιατρικός Εξοπλισμός	20103015 Φαρμακευτικά Προϊόντα
30101010 Τράπεζες	30202000 Διαφοροποιημένες Χρηματοοικονομικές Υπηρεσίες
30202010 Διαχείριση Κεφαλαίων & Θεματοφύλακες	30202015 Επενδυτικές Υπηρεσίες
30204000 Επενδυτικές Εταιρείες κλειστού τύπου	30302010 Γενικές Ασφάλειες
30302015 Μεσίτες Ασφαλίσεων	30302025 Ασφάλειες Ιδιοκτησίας & Ζημιών
35101010 Συμμετοχές & Ανάπτυξη Ακίνητης Περιουσίας	35101015 Υπηρεσίες Ακίνητης Περιουσίας
35102000 Διαφοροποιημένες Α.Ε.Ε.Α.Π.	35102030 Α.Ε.Ε.Α.Π. Επαγγελματικών Χώρων
35102045 Α.Ε.Ε.Α.Π. Εμπορικών Χώρων	40201040 Υπηρεσίες Ενοικίασης και Χρηματοδοτικής Μίσθωσης
40202010 Κατασκευή Κατοικιών	40202015 Έπιπλα
40202020 Οικιακές Συσκευές	40203040 Ηλεκτρονική Ψυχαγωγία
40204020 Ρούχα και Αξεσουάρ	40301010 Ψυχαγωγία
40301030 Εκδόσεις	40301035 Ραδιοτηλεοπτικοί Φορείς
40401010 Διαφοροποιημένοι Έμποροι	40401020 Εμπόριο Ενδυμάτων
40401025 Εμπόριο Προϊόντων Οικιακής Βελτίωσης	40401030 Εξειδικευμένο Λιανικό Εμπόριο
40501010 Αεροπορικές Εταιρείες	40501015 Ταξίδια & Τουρισμός
40501020 Τυχερά Παιχνίδια	40501025 Ξενοδοχεία & Πανσιόν
45101015 Απόσταξη & Οινοπαραγωγή	45101020 Αναψυκτικά
45102010 Γεωργεία, Αλιεία, Εκτροφή και Φυτείες	45102020 Τρόφιμα
45103010 Καπνός	45201010 Λιανικό & Χονδρικό Εμπόριο Τροφίμων
45201020 Είδη Προσωπικής Φροντίδας	50101010 Κατασκευές
50101020 Κατασκευαστές Στέγασης & Επικαλύψεων	50101030 Τσιμέντα
50101035 Άλλα Οικοδομικά Υλικά	50202010 Ηλεκτρικά Εξαρτήματα
50203015 Πλαστικά	50203030 Υλικά Συσκευασίας
50204000 Μηχανήματα Βιομηχανικού Εξοπλισμού	50204020 Μηχανήματα Κατασκευών
50205010 Προμηθευτές Βιομηχανίας	50205020 Υποστηρικτικές Υπηρεσίες προς Επιχειρήσεις
50205030 Υπηρεσίες Μαζικής Εκτύπωσης	50206015 Εμπορικά Οχήματα & Ανταλλακτικά
50206030 Θαλάσσιες Μεταφορές	50206060 Υπηρεσίες Μεταφορών
55101000 Διαφοροποιημένα Υλικά	55101020 Κλωστοϋφαντουργικά Προϊόντα
55102000 Ορυχεία	55102010 Σίδηρος & Χάλυβας
55102015 Μεταλλουργία	55102035 Αλουμίνιο
60101020 Διυλιστήρια & Εμπορία Πετρελαιοειδών	65101010 Εναλλακτική Ηλεκτρική Ενέργεια
65101015 Συμβατική Ηλεκτρική Ενέργεια	65102000 Πολλαπλών Υπηρεσιών Κοινής Ωφέλειας
65102030 Ύδρευση	



ATHEX
Athens Stock Exchange

Λεωφ. Αθηνών 110 104 42 Αθήνα
110, Athinon Ave. GR 104 42 Athens
tel. (+30)210-33.66.800, fax (+30)210-33.66.101
www.athexgroup.gr