

24

Ημερήσιο Δελτίο
Συναλλακτικής Δραστηριότητας

Daily Official List
of Trading Activity

Τρίτη, 2 Ιανουαρίου, 2024

Έτος: 145 Αύξων Αριθμός Συνεδρίασης: 1



ATHEXGROUP
Athens Exchange Group

Αποποίηση Ευθύνης:

Η εταιρεία Ελληνικά Χρηματιστήρια-Χρηματιστήριο Αθηνών Ανώνυμη Εταιρεία Συμμετοχών καταβάλλει κάθε δυνατή προσπάθεια ώστε να διασφαλίσει ότι οι πληροφορίες και τα λοιπά στοιχεία που εμφανίζονται στο Ημερήσιο Δελτίο Τιμών (Η.Δ.Τ.) είναι ορθά και πλήρη αλλά δεν έχει καμία ευθύνη για ενδεχόμενο λάθος ή παράλειψη στοιχείων και / ή ευθύνη σχετικά με την ακρίβεια, αξιοπιστία, επικαιροποίηση και πληρότητα των παραπάνω πληροφοριών και στοιχείων ή ευθύνη προερχόμενη άμεσα ή έμμεσα από την χρήση των παραπάνω πληροφοριών.

Η Εταιρία δεν έχει καμία ευθύνη για την ακρίβεια των στοιχείων που περιλαμβάνονται στις ανακοινώσεις των εισηγμένων εταιρειών. Πιθανές προσβολές δικαιωμάτων τρίτων από το περιεχόμενο των ανακοινώσεων συνιστούν αποκλειστική ευθύνη του αποστολέα των ανακοινώσεων.

Όλα τα αναγραφόμενα στο Η.Δ.Τ. στοιχεία παρέχονται μόνο για τους σκοπούς της πληροφόρησης και δεν συνιστούν παροχή επενδυτικών συμβουλών ή πρόσκληση για επένδυση σε κινητές αξίες που διαπραγματεύονται στο Χρηματιστήριο Αθηνών.

Αναγνωρίζεται και συμφωνείται ότι όλα τα δικαιώματα επί των πληροφοριών που εμφανίζονται στο Η.Δ.Τ. θα αποτελούν κυριότητα της εταιρίας και οποιοδήποτε άλλο δικαίωμα συμπεριλαμβανομένου του δικαιώματος πνευματικής ιδιοκτησίας, σήματος κλπ. ανήκουν στο Χρηματιστήριο Αθηνών.

Τα ανωτέρω στοιχεία αποτελούν ιδιοκτησία της Εταιρίας και προστατεύονται σύμφωνα με τις διατάξεις περί πνευματικής ιδιοκτησίας. Απαγορεύεται α) η με οποιοδήποτε τρόπο ή μέσο αναπαραγωγή, αναδημοσίευση, τροποποίηση, αντιγραφή, πώληση, μετάδοση ή διανομή του συνόλου ή μέρους τους, χωρίς αναφορά στην πηγή και β) η εμπορική εκμετάλλευση των στοιχείων από τρίτους.

Η Εταιρία δεν φέρει καμία ευθύνη προερχόμενη άμεσα ή έμμεσα από χρήση ή τυχόν αλλοίωση των ανωτέρω στοιχείων όταν αυτά χρησιμοποιούνται από

Ελληνικά Χρηματιστήρια - Χρηματιστήριο Αθηνών Α.Ε. Συμμετοχών

Λεωφόρος Αθηνών 110, 10442 Αθήνα, Τηλ: (210) 33.66.800, Fax: (210) 32.13.938

www.athexgroup.gr

Χρηματιστηριακό Κέντρο Θεσσαλονίκης

Κατούνη 16-18, Θεσ/νίκη 546 25, Τηλ: (2310) 567.667, Fax: (2310) 530.455

Συνεγγυητικό Κεφάλαιο Εξασφάλισης Επενδυτικών Υπηρεσιών

Φειδίου 14-16, Αθήνα 106 78, Τηλ: (210) 33.04.682, Fax: (210) 33.04.155

Επιτροπή Κεφαλαιαγοράς

Κολοκοτρώνη 1 & Σταδίου 1, Αθήνα 105 62, Τηλ: (210) 33.77.100, Fax: (210) 33.77.173

Πίνακας Περιεχομένων**Ενότητα 1: Στατιστικά Στοιχεία Χρεογράφων, Παραγώγων και Δανεισμού**

Οι Αγορές Χρεογράφων Παραγώγων Δανεισμού
Χρηματιστηριακοί Δείκτες
Αναλυτικά Στοιχεία Συναλλαγών Αγοράς Χρεογράφων
Στοιχεία Συναλλαγών Κλάδων Χρηματιστηρίου Αθηνών & Χρηματοοικονομικών Προϊόντων (Δ.Α.Κ.)
Οι 10 Μετοχές με τη μεγαλύτερη Άνοδο & Πτώση
Αναλυτικά Στοιχεία Συναλλαγών Αγοράς Παραγώγων

Ενότητα 2: Αναλυτικά Στοιχεία Συναλλαγών Χρεογράφων

Αναλυτικά Στοιχεία Συναλλαγών Χρεογράφων
Σημειώσεις Χρεογράφων

Ενότητα 3: Στοιχεία Συναλλαγών Χρεογράφων

Στοιχεία Συναλλαγών Πακέτων
Στοιχεία Συναλλαγών Δικαιωμάτων

Στοιχεία Δανεισμού Τίτλων
Στοιχεία Συναλλαγών Εκποιήσεων
Στοιχεία Συναλλαγών Εκποιήσεων Ενσώματων Ονομαστικών Μετοχών
Στοιχεία Ενεργητικού Διαπραγματεύσιμων Αμοιβαίων Κεφαλαίων (Δ.Α.Κ.)
Χαρακτηριστικά Διαπραγματεύσιμων Αμοιβαίων Κεφαλαίων (Δ.Α.Κ.)

Ενότητα 4: Ανακοινώσεις**Ενότητα 5: Ομόλογα Διαπραγματεύσιμα στην Αγορά Αξιών Σταθερού Εισοδήματος**

Ομολογιακά Δάνεια Επιχειρήσεων – Οργανωμένη Αγορά (Μετατρέψιμα)
Ομολογιακά Δάνεια Επιχειρήσεων – Οργανωμένη Αγορά (Μη Μετατρέψιμα)
Ομόλογα Ελληνικού Δημοσίου
Έντοκα Γραμμάτια & Zero Coupon Ομόλογα Ελληνικού Δημοσίου
Ομόλογα Ελληνικού Δημοσίου Διαπραγματεύσιμα με τη Μέθοδο Εκφώνησης - Αντιφώνησης
Ομόλογα Κρατικών Τραπεζών

Ενότητα 6: Πρόσθετα Στοιχεία Ενημέρωσης

Πίνακας Μελών Χρηματιστηρίου Αθηνών και Μελών ΕΤ.ΕΚ.
Πίνακας Μετοχών Υπό Ειδική Διαπραγμάτευση
Γνωστοποιήσεις Συναλλαγών - Κατάλογος Υπόχρεων Προσώπων

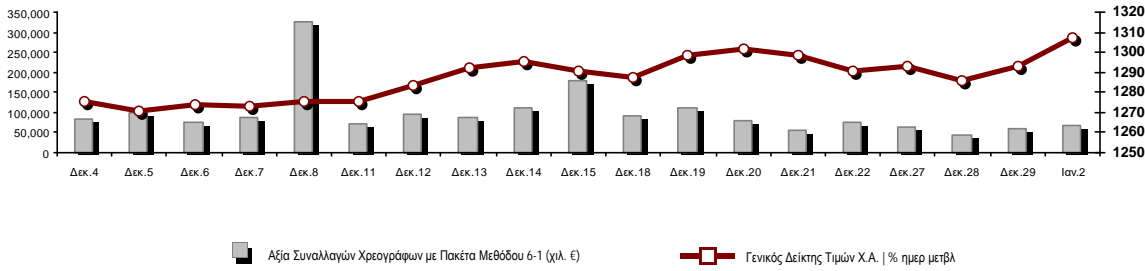
Ενότητα 7: Αναλυτικά Στοιχεία Συναλλαγών Αγοράς Παραγώγων

Συμβόλαια Μελλοντικής Εκπλήρωσης σε Δείκτες
Συμβόλαια Μελλοντικής Εκπλήρωσης σε Μετοχές
Δικαιώματα Προαίρεσης σε Δείκτες
Δικαιώματα Προαίρεσης σε Μετοχές
Στοιχεία Συναλλαγών Προϊόντων Δανεισμού

Παράρτημα Α: Κωδικοί και ονομασίες Κλάδων Οικονομικής Δραστηριότητας του Χρηματιστηρίου Αθηνών

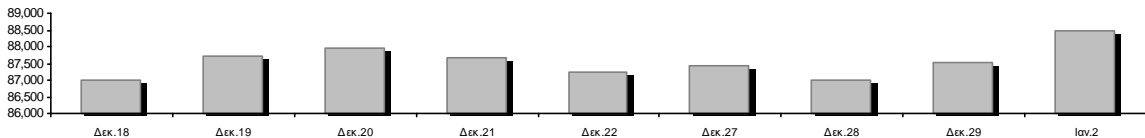
Οι Αγορές Χρεογράφων Παραγώγων Δανεισμού

Γενικός Δείκτης Τιμών και Αξία Συναλλαγών Μετοχών και Παραγώγων

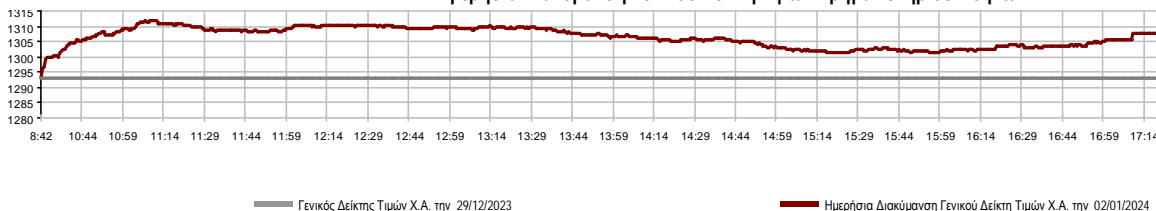


Κεφαλαιοποίηση Χ.Α. (εκατ €) **:	88,483.14		Συνολικές Ανοικτές Θέσεις σε Παράγωγα	428,902
Ημερήσια μεταβολή: εκατ. € %	981.38	1.12%	Ανοικτές θέσεις σε ΣΜΕ επί Δεικτών % ημερ μετβλ	5,032 0.28%
Μέση ετήσια Κεφ/ποίηση: εκατ. € % Μετβλ. Μέση προηγ. έτος	88,483.14	10.07%	Ανοικτές θέσεις σε ΣΜΕ επί μετοχών % ημερ μετβλ	422,141 1.23%
Γενικός Δείκτης Τιμών Χ.Α. % ημερ μετβλ	1,307.63	1.12%	Ανοικτές θέσεις σε Δικαιώματα επί Δεικτών % ημερ μετβλ	773 8.72%
Κεφαλαιοποίηση Γενικού Δείκτη (εκατ. €)	80,024.82		Ανοικτές θέσεις σε Δικαιώματα επί μετοχών % ημερ μετβλ	956 0.00%
Ημερήσια μεταβολή (εκατ. €)	925.85			
Αξία Συναλλαγών Χρεογράφων με Πακέτα Μεθόδου 6-1 (χιλ. €)	68,803.56		Πλήθος Συμβολαίων Παραγώγων:	15,346
Ημερήσια μεταβολή: %	8,012.83	13.18%	Ημερήσια μεταβολή: τμχ %	-829 -5.13%
Μέση Αξία Συν/γών ΥΙD: χιλ. € % Μετβλ Μέση προηγ. έτος	68,803.56	-37.20%	Μέσος Όγκος Συμβ. ΥΙD: % Μετβλ Μέσο προηγ. Έτος	15,346 -65.09%
Αξία Συναλλαγών Πακέτων Μεθόδου 6-1 (χιλ. €)	9,400.80		Πλήθος Πράξεων Παραγώγων:	1,372
Αξία Συναλλαγών Πακέτων Μεθόδου 6-2 & 6-3 (χιλ. €)	0.00		Ημερήσια μεταβολή: πλήθος %	122 9.76%
Αξία Συναλλαγών Ομολόγων (χιλ.€)	1,015.37		Μέσο Πλήθος Πράξεων ΥΙD: % Μετβλ Μέσο προηγ. Έτος	1,372 -41.14%
Όγκος Συναλλαγών Χρεογράφων με Πακέτα Μεθόδου 6-1 (χιλ. Τμχ)	21,834.85		Συνολικές Ανοικτές Θέσεις σε Δανεισμό	283,209
Ημερήσια μεταβολή: χιλ. τμχ %	4,924.61	29.12%	Ημερήσια μεταβολή: τμχ %	500 0.18%
Μέσος Όγκος Συν/γών ΥΙD: % Μετβλ Μέσο προηγ. Έτος	21,834.85	-35.06%	Πλήθος Συναλλαγών Δανεισμού (Πολυμερής/Διμερής)	10,000
Όγκος Συναλλαγών Πακέτων Μεθόδου 6-1 (χιλ. Τεμάχια)	6,977.92		Ημερήσια μεταβολή: τμχ %	9,500
Όγκος Συναλλαγών Πακέτων Μεθόδου 6-2 & 6-3 (χιλ. Τεμάχια)	0.00		Πλήθος Πολυμερών Συναλλαγών	10,000
Όγκος Συναλλαγών Ομολόγων	1,083,000		Πλήθος Διμερών Συναλλαγών	0
Πλήθος Πράξεων Χρεογράφων με Πακέτα Μεθόδου 6-1	27,498		Πλήθος Πράξεων Δανεισμού:	4
Ημερήσια μεταβολή: πλήθος %	2,690	10.84%	Ημερήσια μεταβολή: %	3
Μέσο Πλήθος Πράξεων ΥΙD: % Μετβλ Μέσο προηγ. Έτος	27,498	-24.09%	Πλήθος Πράξεων Πολυμερών Συναλλαγών	4
Πλήθος πακέτων Μεθόδου 6-1	5		Πλήθος Πράξεων Διμερών Συναλλαγών	0
Πλήθος πακέτων Μεθόδου 6-2 & 6-3	0			
Πλήθος συναλλαγών Ομολόγων	161			

Κεφαλαιοποίηση Χ.Α. (εκατ €) **



Ημερήσια Διακύμανση Γενικού Δείκτη Τιμών Χρηματιστηρίου Αθηνών



Χρηματιστηριακοί Δείκτες

Όνομασία Δείκτη	02/01/2024	29/12/2023	Δ μον.	Δ %	Κατώτερη	Ανώτερη	Κατ.έτους	Ανωτ.έτους	Ετησ. μεταβ.
Γενικός Δείκτης Τιμών Χ.Α.	1,307.63 #	1,293.14	14.49	1.12%	1,293.14	1,311.86	1,293.14	1,311.86	1.12% #
Δείκτης Συνολικής Απόδοσης Γενικού Δείκτη Χ.Α.	2,381.82 #	2,355.44	26.38	1.12%	2,355.44	2,389.52	2,355.44	2,389.52	1.12% #
Δείκτης ATHEX ESG	1,489.45 #	1,471.77	17.68	1.20%	1,471.77	1,494.43	1,471.77	1,494.43	1.20% #
Δείκτης Τιμών Εναλλακτικής Αγοράς Χ.Α.	9,447.79 #	9,352.11	95.68	1.02%	9,352.11	9,557.22	9,352.11	9,557.22	1.02% #
FTSE/Χ.Α. Large Cap	3,162.15 #	3,122.79	39.36	1.26%	3,122.79	3,171.64	3,122.79	3,171.64	1.26% #
FTSE/Χ.Α. Mid Cap	2,270.29 #	2,250.81	19.48	0.87%	2,250.81	2,281.90	2,250.81	2,281.90	0.87% #
FTSE/Χ.Α. Υψηλής Μερισματικής Απόδοσης	3,792.74 #	3,771.38	21.36	0.57%	3,771.38	3,814.25	3,771.38	3,814.25	0.57% #
FTSE/Χ.Α. Δείκτης Αγοράς	755.85 #	746.82	9.03	1.21%	746.82	758.27	746.82	758.27	1.21% #
FTSE/ATHEX ΤΕΧΝΟΛΟΓΙΑ & ΤΗΛΕΠΙΚΟΙΝΩΝΙΕΣ	5,119.45 #	5,072.46	46.99	0.93%	5,072.46	5,133.01	5,072.46	5,133.01	0.93% #
FTSE/ATHEX ΧΡΗΜΑΤΟΟΙΚΟΝΟΜΙΚΕΣ ΥΠΗΡΕΣΙΕΣ	5,086.41 #	5,014.23	72.18	1.44%	5,014.23	5,140.20	5,014.23	5,140.20	1.44% #
FTSE/ATHEX ΑΚΙΝΗΤΗΣ ΠΕΡΙΟΥΣΙΑΣ	4,966.48 #	4,960.50	5.98	0.12%	4,900.32	4,994.12	4,900.32	4,994.12	0.12% #
FTSE/ATHEX ΚΑΤΑΝΑΛΩΤΙΚΑ ΠΡΟΪΟΝΤΑ	5,049.80 #	5,015.77	34.03	0.68%	5,014.93	5,083.91	5,014.93	5,083.91	0.68% #
FTSE/ATHEX ΒΑΣΙΚΑ ΑΓΑΘΑ	5,078.88 #	5,088.44	-9.56	-0.19%	5,069.68	5,137.34	5,069.68	5,137.34	-0.19% #
FTSE/ATHEX ΒΙΟΜΗΧΑΝΙΕΣ	5,092.95 #	5,081.43	11.52	0.23%	5,062.95	5,120.45	5,062.95	5,120.45	0.23% #
FTSE/ATHEX ΠΡΩΤΕΣ ΎΛΕΣ	4,952.14 #	4,869.63	82.51	1.69%	4,869.63	4,974.83	4,869.63	4,974.83	1.69% #
FTSE/ATHEX ΕΝΕΡΓΕΙΑ & ΥΠΗΡΕΣΙΕΣ ΚΟΙΝΗΣ ΩΦ	5,086.35 #	4,987.63	98.72	1.98%	4,987.63	5,086.35	4,987.63	5,086.35	1.98% #
Δείκτης Όλων των Μετοχών Χ.Α.	305.39 #	302.00	3.39	1.12%	305.39	305.39	305.39	305.39	1.12% #
Ελληνικός Δείκτης Mid & Small Cap	1,948.71 #	1,929.00	19.71	1.02%	1,929.00	1,948.71	1,929.00	1,948.71	1.02% #
FTSE/Χ.Α. Large Cap Συνολικής Απόδοσης	5,232.31 #	5,167.18	65.13	1.26%			5,232.31	5,232.31	1.26% #
FTSE/Χ.Α. Mid Cap Συνολικής Απόδοσης	3,057.44 #	3,031.21	26.23	0.87%			3,057.44	3,057.44	0.87% #
MSCI GREECE REBASED	5,060.38 #	4,984.69	75.69	1.52%	4,984.69	5,075.95	4,984.69	5,075.95	1.52% #
Ελληνικός Δείκτης Εταιρικών Ομολόγων	129.64 #	129.58	0.06	0.04%			118.78	129.65	8.95% #
Ελληνικός Δείκτης Τιμών Εταιρικών Ομολόγων	90.65 #	90.62	0.03	0.03%			85.96	90.67	5.13% #

Σημείωση 1: Το κλείσιμο των Δεικτών FTSE/Med 100, Ελληνικός Δείκτης Εταιρικών Ομολόγων και, Ελληνικός Δείκτης Τιμών Εταιρικών Ομολόγων αφορούν την συνεδρίαση της 28/12/2023.

Σημείωση 2: Ο Ελληνικός Δείκτης Mid & Small Cap είναι Customized δείκτης υπολογιζόμενος από το Χρηματιστήριο Αθηνών.

Αναλυτικά Στοιχεία Συναλλαγών Αγοράς Χρεογράφων

	Όλα τα Χρεόγραφα	Κύρια Αγορά	Επιτήρηση	Διαπραγματεύσιμα Αμοιβαία Κεφάλαια
Σύνολα	124	114	9	1
Ανοδικές / Καθοδικές / Σταθερές:	79 / 28 / 17	77 / 27 / 10	1 / 1 / 7	1 / 0 / 0
Κεφαλαιοποίηση Χ.Α. (εκατ €) **	88,483.14	88,400.87	82.27	
Μέση Ημερήσια Αξία Συν/γών (χιλ. €)	68,803.56	68,642.52	14.77	146.26
Αξία Συναλλαγών	68,803.56	68,642.52	14.77	146.26
Κύριος Πίνακας:	59,402.75	59,241.71	14.77	146.26
Προσυμφωνημένων Συναλλαγών 6_1_2_3:	9,400.80	9,400.80	0.00	0.00
Πίνακας Εκποιήσεων:	0.00	0.00	0.00	0.00
Πίνακας Ειδικών Όρων:	0.00	0.00	0.00	0.00
Μέσος Ημερήσιος Όγκος Συναλλαγών	21,834,853	21,656,991	173,277	4,585
Όγκος Συναλλαγών	21,834,853	21,656,991	173,277	4,585
Κύριος Πίνακας:	14,856,934	14,679,072	173,277	4,585
Προσυμφωνημένων Συναλλαγών 6_1_2_3:	6,977,919	6,977,919	0	0
Πίνακας Εκποιήσεων:	0	0	0	0
Πίνακας Ειδικών Όρων:	0	0	0	0
Μέσο Ημερήσιο Πλήθος Πράξεων	27,498	27,350	58	90
Αριθμός Πράξεων	27,498	27,350	58	90
Κύριος Πίνακας:	27,493	27,345	58	90
Προσυμφωνημένων Συναλλαγών 6_1_2_3:	5	5	0	0
Πίνακας Εκποιήσεων:	0	0	0	0
Πίνακας Ειδικών Όρων:	0	0	0	0

Στοιχεία Συναλλαγών Κλάδων Χρηματιστηρίου Αθηνών & Χρηματοοικονομικών Προϊόντων (Δ.Α.Κ.)

Κωδικός	Κλάδοι	Ανοδικές / Καθοδικές / Σταθερές	Αριθμός Πράξεων	Όγκος Συναλλαγών	Αξία Συναλλαγών	% στη Συνολική Αξία
12000	- Χρηματοοικονομικά Προϊόντα	1 / 0 / 0	90	4,585	146,263.57	0.21%
3510	- Ακίνητη Περιουσία	6 / 3 / 1	927	323,881	1,162,261.54	1.69%
3030	- Ασφάλειες	1 / 0 / 0	292	52,599	266,091.42	0.39%
5020	- Βιομηχανικά Προϊόντα & Υπηρεσίες	11 / 1 / 5	768	328,135	1,091,900.95	1.59%
4040	- Εμπόριο	2 / 4 / 1	1,137	145,714	2,381,847.95	3.46%
6010	- Ενέργεια	4 / 0 / 0	1,794	480,593	4,839,994.18	7.03%
4020	- Καταναλωτικά Προϊόντα & Υπηρεσίες	3 / 3 / 2	216	114,041	100,091.60	0.15%
5010	- Κατασκευές & Υλικά Κατασκευών	5 / 7 / 2	2,736	1,507,410	5,639,636.35	8.20%
4030	- Μέσα Ενημέρωσης	0 / 1 / 0	26	28,300	13,986.28	0.02%
4520	- Προσωπική Φροντίδα, Φάρμακα & Παντοπωλεία	1 / 1 / 0	245	37,808	297,103.07	0.43%
5510	- Πρώτες Ύλες	13 / 1 / 1	1,088	347,985	863,192.52	1.25%
4050	- Ταξίδια και Αναψυχή	4 / 0 / 1	3,596	9,373,784	15,831,152.35	23.01%
1010	- Τεχνολογία	5 / 5 / 0	1,205	323,721	1,305,045.82	1.90%
1510	- Τηλεπικοινωνίες	2 / 0 / 0	1,077	240,927	3,146,284.84	4.57%
3010	- Τράπεζες	5 / 2 / 0	7,281	7,316,448	18,906,081.59	27.48%
4510	- Τρόφιμα, Ποτά & Καπνοβιομηχανίες	4 / 0 / 2	221	44,276	654,865.59	0.95%
2010	- Υγεία	2 / 0 / 1	192	130,001	108,079.22	0.16%
6510	- Υπηρεσίες Κοινής Ωφέλειας	6 / 0 / 0	4,079	944,320	11,559,035.30	16.80%
3020	- Χρηματοοικονομικές Υπηρεσίες	4 / 0 / 1	528	90,325	490,641.31	0.71%

Οι 10 Μετοχές με τη μεγαλύτερη Άνοδο & Πτώση

Κύρια Αγορά

Μετοχές με τη μεγαλύτερη Θετική μεταβολή τιμής	Τιμή κλεισ.	Μεταβ.	Μετοχές με τη μεγαλύτερη Αρνητική μεταβολή τιμής	Τιμή κλεισ.	Μεταβ.
ΜΟΥΖΑΚΗΣ (ΚΟ)	0.79	9.72% #	DIMAND (ΚΟ)	10.2	-3.77% α
ΕΚΤΕΡ (ΚΟ)	4.39	8.93% #	ΚΕΚΡΟΨ (ΚΟ)	1.87	-3.61% α
ΙΝΤΕΡΛΑΪΦ (ΚΟ)	5.1	6.25% #	ΚΛΟΥΚΙΝΑΣ - ΛΑΠΠΑΣ (ΚΟ)	1.7	-2.86% α
ΓΕΝΙΚΗ ΕΜΠΟΡΙΟΥ (ΚΟ)	1.9	4.97% #	ΑΥΕ (ΚΟ)	0.492	-2.38% α
ΔΕΗ (ΚΟ)	11.71	4.93% #	AUSTRIACARD (ΚΑ)	6.2	-1.59% α
FOURLIS ΣΥΜΜΕΤΟΧΩΝ (ΚΟ)	4.15	3.75% #	ΑΒΑΞ Α.Ε. (ΚΟ)	1.832	-1.50% α
ΔΟΜΙΚΗ ΚΡΗΤΗΣ (ΚΟ)	3.37	3.37% #	ΣΑΡΑΝΤΗΣ ΓΡ. (ΚΟ)	8.28	-1.19% α
ΕΒΡΟΦΑΡΜΑ (ΚΟ)	1.24	3.33% #	ΤΡΑΠΕΖΑ ΟΡΤΙΜΑ ΒΑΝΚ (ΚΟ)	7.71	-1.15% α
UNIBIOS (ΚΟ)	1.15	3.14% #	ΙΝΤΕΡΓΟΥΝΤ-ΕΥΛΕΜΠΟΡΙΑ (ΚΟ)	0.347	-0.86% α
ΠΕΙΡΑΙΩΣ FINANCIAL HOLD (ΚΟ)	3.296	3.00% #	IDEAL HOLDINGS (ΚΟ)	6.27	-0.79% α

Μετοχές με τη μεγαλύτερη Αξία Συναλλαγών	Αξία (χιλ. €)	Μεταβ.	Μετοχές με το μεγαλύτερο Όγκο Συναλλαγών	Όγκος	Μεταβ.
ΙΝΤΡΑΛΟΤ (ΚΟ)	9,979.82	2.08% #	ΙΝΤΡΑΛΟΤ (ΚΟ)	8,939,912	2.08% #
ΕΘΝΙΚΗ ΤΡΑΠΕΖΑ (ΚΟ)	6,383.61	1.59% #	ΑΛΡΗΑ ΥΠΗΡΕΣΙΩΝ ΣΥΜΜ (ΚΟ)	3,081,942	0.52% #
ΔΕΗ (ΚΟ)	6,327.27	4.93% #	ΕΥΡΟΒΑΝΚ HOLDINGS (ΚΟ)	1,801,556	1.18% #
ΑΛΡΗΑ ΥΠΗΡΕΣΙΩΝ ΣΥΜΜ (ΚΟ)	4,773.07	0.52% #	ΠΕΙΡΑΙΩΣ FINANCIAL HOLD (ΚΟ)	1,417,358	3.00% #
ΠΕΙΡΑΙΩΣ FINANCIAL HOLD (ΚΟ)	4,653.66	3.00% #	ΕΘΝΙΚΗ ΤΡΑΠΕΖΑ (ΚΟ)	997,416	1.59% #
ΟΠΑΠ (ΚΟ)	4,318.92	1.17% #	ΙΝΤΡΑΚΑΤ (ΚΟ)	768,134	2.73% #
ΜΥΤΙΛΗΝΑΙΟΣ (ΚΟ)	3,879.22	1.25% #	ΔΕΗ (ΚΟ)	549,526	4.93% #
ΙΝΤΡΑΚΑΤ (ΚΟ)	3,442.17	2.73% #	HELLENIQ ENERGY (ΚΟ)	389,426	0.14% #
ΟΤΕ (ΚΟ)	3,143.06	1.78% #	ΟΠΑΠ (ΚΟ)	278,863	1.17% #
ΕΥΡΟΒΑΝΚ HOLDINGS (ΚΟ)	2,945.39	1.18% #	ΟΤΕ (ΚΟ)	240,494	1.78% #

Σημείωση: Απεικονίζονται οι Μετοχές που δεν ανήκουν στην Κατηγορία Επιτήρησης και πραγματοποιήσαν κατά τη διάρκεια της συνεδρίασης Αξία Συναλλαγών μεγαλύτερη από 10,000 Ευρώ.

Αναλυτικά Στοιχεία Συναλλαγών Αγοράς Παραγώγων

	Αριθμός Πράξεων	Όγκος	Ανοικτές θέσεις
Σ.Μ.Ε. σε Δείκτες	146	775	3,685
FTSE/X.A. Large Cap	146	775	3,602
MSCI GREECE REBASED	0	0	83
Σ.Μ.Ε. σε Μετοχές	1,210	14,516	422,141
ΑΔΜΗΕ ΣΥΜΜΕΤΟΧΩΝ Α.Ε. (ΚΟ)	12	150	23,286
ΑΕΡΟΠΟΡΙΑ ΑΙΓΑΙΟΥ (ΚΟ)	37	193	7,192
ΑΛΡΗΑ ΥΠΗΡΕΣΙΩΝ ΣΥΜΜ (ΚΟ)	143	5,670	157,958
ΑΥΤΟΗΕΛΛΑΣ (ΚΟ)	1	5	241
ΑΒΑΞ Α.Ε. (ΚΟ)	33	83	1,005
COCA-COLA HBC AG (ΚΟ)	3	7	283
CEENERGY HOLDINGS (ΚΑ)	20	114	5,036
ΕΛΛΑΚΤΩΡ (ΚΟ)	5	22	884
ΕΛΒΑΛΧΑΛΚΟΡ (ΚΟ)	13	41	1,470
EUROBANK HOLDINGS (ΚΟ)	64	1,627	24,324
ΕΥΔΑΠ (ΚΟ)	11	43	2,889
FOURLIS ΣΥΜΜΕΤΟΧΩΝ (ΚΟ)	4	15	958
ΓΕΚ ΤΕΡΝΑ (ΚΟ)	16	63	6,361
ΕΛΛΗΝ. ΧΡΗΜΑΤΙΣΤΗΡΙΑ-Χ.Α. (ΚΟ)	70	396	9,173
HELLENIQ ENERGY (ΚΟ)	26	50	5,660
INTRACOM HOLDINGS (ΚΟ)	53	155	6,418
INTRAKAT (ΚΟ)	62	434	8,087
JUMBO (ΚΟ)	6	22	1,043
LAMDA DEVELOPMENT(ΚΟ)	21	82	5,859
MIG (ΚΟ)	7	22	71
ΜΟΤΟΡ ΟΪΛ (ΚΟ)	6	38	628
ΜΥΤΙΛΗΝΑΙΟΣ (ΚΟ)	31	86	3,178
ΕΘΝΙΚΗ ΤΡΑΠΕΖΑ (ΚΟ)	80	567	16,721
ΟΠΑΠ (ΚΟ)	3	8	1,380
ΤΡΑΠΕΖΑ ΟΡΤΙΜΑ BANK (ΚΟ)	0	0	40
ΟΤΕ (ΚΟ)	37	222	7,627
ΟΛΠ (ΚΟ)	1	5	141
ΠΕΙΡΑΙΩΣ FINANCIAL HOLD (ΚΟ)	142	2,585	77,389
ΔΕΗ (ΚΟ)	235	1,614	26,876
QUEST ΣΥΜΜΕΤΟΧΩΝ (ΚΟ)	0	0	51
ΤΕΡΝΑ ΕΝΕΡΓΕΙΑΚΗ (ΚΟ)	21	41	15,105
TITAN CEMENT (ΚΑ)	10	43	563
VIOTALCO SA/NV (ΚΑ)	37	113	4,244
Δικαιώματα σε Δείκτες	15	35	773
FTSE/X.A. Large Cap	15	35	773
Δικαιώματα σε Μετοχές	0	0	956
ΑΛΡΗΑ ΥΠΗΡΕΣΙΩΝ ΣΥΜΜ (ΚΟ)	0	0	0
ΕΘΝΙΚΗ ΤΡΑΠΕΖΑ (ΚΟ)	0	0	713
ΟΠΑΠ (ΚΟ)	0	0	167
ΟΤΕ (ΚΟ)	0	0	3
ΠΕΙΡΑΙΩΣ FINANCIAL HOLD (ΚΟ)	0	0	45
ΔΕΗ (ΚΟ)	0	0	28
Συνολική Δραστηριότητα	1,371	15,326	427,555

Πληθος Χρεογράφων	Ονομ. Αξία	Μερίσματα [1]			Ημερ. Τελευτ. Αποκοπής		Σημ. Χρεόγραφα	Τιμή κλεισίματος	% μεταβ.	Προηγ. Κλείσιμο-ημ/νία	Άνοιγμα	Κατωτ Τιμή	Ανωτ Τιμή	Τελ Σταθμ Τιμή	Τελευταία ζήτηση [7]	Τελευταία προσφορά [7]	Ρ/Ε μετά φ. Χρήσιμ	Όγκος	Πράξεις	Αξία Συναλλαγών[8]	Χ.Α. Εταιρείας (χιλ. €) [3,5]	Χαμηλό έτους	Υψηλό έτους	Κλάδος [4]					
		2021	2022	2023	Μέρισμα [2]	Δικαίωμα																							
2,351,697,671	0.290	---	---	---	07/04/2008	18/04/2017	---	ALPHA ΥΠΗΡΕΣΙΩΝ ΣΥΜΜ (ΚΟ)	1.547	0.52	P	1.539	29/12/2023	1.5475	1.527	1.566	1.547	1.549	1076@1.54	10040@1.55	---	---	3,081,942	2,124	4,773,074.27	3,638,076.30	1.527	1.566	30101010
36,353,868	1.00	---	(0.025)	---	10/07/2023	21/08/2023	---	AUSTRIACARD (ΚΑ)	6.2	-1.59	E	6.3	29/12/2023	6.35	6.2	6.35	6.2	6.252	1474@6.20	3000@6.30	---	---	16,238	108	101,527.05	225,393.98	6.2	6.35	10101010
48,624,764	0.080	0.46	0.65	---	24/04/2023	05/12/2022	---	AUTOHELLAS (ΚΟ)	12.86	0.63	P	12.78	29/12/2023	13	12.86	13.06	12.86	12.975	90@12.86	100@12.98	---	---	3,918	86	50,837.24	625,314.47	12.86	13.06	40201040
190,162,681	---	---	0.05	---	19/06/2023	07/12/2016	---	CENERGY HOLDINGS (ΚΑ)	7.17	0.14	P	7.16	29/12/2023	7.2	7.05	7.2	7.17	7.149	1@7.13	3834@7.17	---	---	106,924	280	764,393.01	1,363,466.42	7.05	7.2	50202010
372,553,049	6.70	0.71	0.78	---	25/05/2023	29/04/2013	---	COCA-COLA HBC AG (ΚΟ)	26.5	0.30	P	26.42	29/12/2023	26.91	26.42	26.91	26.5	26.63	100@26.43	623@26.50	---	---	6,132	71	163,294.22	9,872,655.80	26.42	26.91	45101020
54,200,000	0.075	0.035	0.074	---	18/07/2023	23/11/2021	---	EPSILON NET (ΚΟ)	9.58	0.21	P	9.56	29/12/2023	9.5	9.4	9.58	9.58	9.484	1@9.42	1398@9.58	---	---	8,695	88	82,463.14	519,236.00	9.4	9.58	10101015
3,716,479,777	0.220	---	---	---	02/05/2008	20/05/2019	---	EUROBANK HOLDINGS (ΚΟ)	1.629	1.18	P	1.61	29/12/2023	1.626	1.62	1.635	1.629	1.635	8000@1.63	9456@1.63	---	---	1,801,556	1,571	2,945,389.56	6,054,145.56	1.62	1.635	30101010
52,131,944	1.00	0.1102	0.11	---	29/06/2023	23/07/2019	---	FOURLIS ΣΥΜΜΕΤΟΧΩΝ (ΚΟ)	4.15	3.75	P	4	29/12/2023	4.065	4.03	4.15	4.15	4.069	1000@4.13	1000@4.16	---	---	42,449	197	172,716.78	216,347.57	4.03	4.15	40401010
305,635,185	2.18	0.1	0.3	---	28/06/2023	01/10/2003	---	HELLENIO ENERGY (ΚΟ)	7.29	0.14	P	7.28	29/12/2023	7.33	7.29	7.37	7.29	7.323	4566@7.28	1500@7.30	---	---	389,426	953	2,851,941.30	2,228,080.50	7.29	7.37	60101020
83,600,000	0.760	---	---	---	03/07/2007	17/07/2023	---	INTRACOM HOLDINGS (ΚΟ)	3.47	1.91	P	3.405	29/12/2023	3.435	3.41	3.54	3.47	3.482	2302@3.45	13007@3.47	---	---	202,041	440	703,601.67	290,092.00	3.41	3.54	10101010
160,523,985	0.300	---	---	---	12/08/2008	30/12/2022	---	INTRAKAT (ΚΟ)	4.695	2.73	P	4.57	29/12/2023	4.57	4.46	4.7	4.695	4.481	61@4.67	7597@4.70	---	---	768,134	558	3,442,167.78	753,660.11	4.46	4.7	50101010
136,059,759	0.880	0.77	0.322	---	23/11/2023	05/03/2014	---	JUMBO (ΚΟ)	25.1	-0.08	E	25.12	29/12/2023	25.1	24.9	25.6	25.1	25.145	703@25.02	615@25.12	---	---	85,958	850	2,161,398.22	3,415,099.95	24.9	25.6	40401010
176,736,715	0.300	---	---	---	30/05/2007	27/11/2019	---	LAMDA DEVELOPMENT(ΚΟ)	6.96	2.96	P	6.76	29/12/2023	6.84	6.735	6.975	6.96	6.863	3171@6.95	44@6.97	---	---	88,133	332	604,860.77	1,230,087.54	6.735	6.975	35101010
138,218,440	0.870	---	---	---	11/12/2023	---	---	ORILINA PROPERTIES ΑΕΕΑΠ (ΚΟ)	0.954	0.27	P	0.9514	29/12/2023	0.9558	0.95	0.96	0.954	0.957	500@0.952	3000@0.956	---	---	22,540	54	21,562.48	131,860.39	0.95	0.96	35102000
107,222,688	0.440	(0.5667)	0.2	---	20/06/2023	16/03/2022	---	QUEST ΣΥΜΜΕΤΟΧΩΝ (ΚΟ)	5.58	-0.71	E	5.62	29/12/2023	5.6	5.56	5.64	5.58	5.605	10@5.55	64@5.56	---	---	10,524	100	58,984.53	598,302.60	5.56	5.64	10101010
78,325,475	---	0.6	---	---	28/06/2023	23/07/2019	---	TITAN CEMENT (ΚΑ)	21.3	-0.70	E	21.45	29/12/2023	21.45	21.3	21.55	21.3	21.41	524@21.30	577@21.40	---	---	17,227	197	368,822.25	1,668,332.62	21.3	21.55	50101030
120,528,771	1.60	---	---	---	10/11/2023	---	---	TRADE ESTATES ΑΕΕΑΠ (ΚΟ)	1.774	0.80	P	1.76	29/12/2023	1.78	1.718	1.78	1.774	1.764	41@1.76	9331@1.77	---	---	72,686	102	128,243.92	213,818.04	1.718	1.78	35102045
259,189,761	0.1	0.12	---	---	19/06/2023	26/02/2016	---	VIOLALCO SANNV (ΚΑ)	5.29	0.57	P	5.26	29/12/2023	5.32	5.28	5.36	5.29	5.321	254@5.29	297@5.31	---	---	79,290	351	421,932.73	1,371,113.84	5.28	5.36	55102015
144,321,516	0.300	---	0.07	---	19/06/2023	22/01/2020	---	ΑΒΑΣ Α.Ε. (ΚΟ)	1.832	-1.50	E	1.86	29/12/2023	1.86	1.83	1.884	1.832	1.853	1800@1.83	1400@1.83	---	---	216,869	504	401,752.21	264,397.02	1.83	1.884	50101010
232,000,000	2.12	0.0854	0.0682	0.0582	04/10/2023	19/06/2017	---	ΔΑΜΗΣ ΣΥΜΜΕΤΟΧΩΝ Α.Ε. (ΚΟ)	2.225	0.22	P	2.22	29/12/2023	2.22	2.195	2.245	2.225	2.217	500@2.21	5739@2.23	17.74	2022	201,180	394	446,024.21	516,200.00	2.195	2.245	65101015
90,167,100	0.500	---	---	---	03/06/2019	24/05/2021	---	ΑΕΡΟΠΟΡΙΑ ΑΙΓΑΙΟΥ (ΚΟ)	11.36	0.18	P	11.34	29/12/2023	11.42	11.36	11.58	11.36	11.439	593@11.34	45@11.44	---	---	129,390	608	1,480,036.48	1,024,298.26	11.36	11.58	40501010
13,000,000	1.00	---	---	---	01/08/2007	07/04/2000	5093	ΑΚΡΙΤΑΣ (ΚΟ)	1.19	-4.03	E	1.24	29/12/2023	1.24	1.19	1.24	1.19	1.191	22@1.18	5@1.22	---	---	82	6	97.68	15,470.00	1.19	1.24	50101035
103,423,291	0.570	---	---	---	01/08/2011	23/08/2023	---	ΓΕΚ ΤΕΡΝΑ (ΚΟ)	13.14	-0.15	E	13.16	29/12/2023	13.08	13.08	13.38	13.14	13.208	232@13.12	534@13.16	---	---	33,639	345	444,289.04	1,358,982.04	13.08	13.38	50101010
382,000,000	2.48	---	---	---	20/07/2015	12/12/2001	---	ΔΕΗ (ΚΟ)	11.71	4.93	P	11.16	29/12/2023	11.32	11.2	11.72	11.71	11.514	500@11.66	1124@11.72	---	---	549,526	1,737	6,327,273.80	4,473,220.00	11.2	11.72	65101015
914,715,153	1.00	---	---	---	16/05/2008	29/08/2018	---	ΕΘΝΙΚΗ ΤΡΑΠΕΖΑ (ΚΟ)	6.39	1.59	P	6.29	29/12/2023	6.29	6.29	6.46	6.39	6.4	11580@6.39	101@6.39	---	---	997,416	1,733	6,383,606.23	5,845,029.83	6.29	6.46	30101010
11,250,000	0.520	0.0405	0.08	---	07/08/2023	09/11/2015	---	ΕΚΤΕΡ (ΚΟ)	4.39	8.93	P	4.03	29/12/2023	4.06	3.97	4.39	4.39	4.123	200@4.30	42@4.39	---	---	110,043	443	453,653.59	49,387.50	3.97	4.39	50101010
375,241,586	0.390	0.03	0.06	---	26/06/2023	14/07/2006	---	ΕΛΒΑΛΧΑΛΚΟΡ (ΚΟ)	1.9	2.70	P	1.85	29/12/2023	1.886	1.872	1.908	1.9	1.889	1000@1.88	1950@1.90	---	---	132,766	417	250,809.08	712,959.01	1.872	1.908	55102015
348,192,005	0.040	---	---	---	05/07/2011	16/07/2021	---	ΕΛΛΑΚΤΩΡ (ΚΟ)	2.61	2.35	P	2.55	29/12/2023	2.55	2.525	2.61	2.61	2.555	700@2.59	2952@2.62	---	---	119,625	315	305,664.40	908,781.13	2.525	2.61	50101010
60,348,000	0.420	0.1515	0.1565	---	14/06/2023	04/08/2021	---	ΕΛΛΗΝ. ΧΡΗΜΑΤΙΣΤΗΡΙΑ-Χ.Α. (ΚΟ)	5.33	0.57	P	5.3	29/12/2023	5.34	5.3	5.45	5.33	5.377	180@5.32	410@5.36	---	---	73,198	339	393,595.57	321,654.84	5.3	5.45	30202015
106,500,000	0.600	0.28	0.02	---	13/09/2023	13/09/2021	---	ΕΥΔΑΠ (ΚΟ)	6.14	0.82	P	6.09	29/12/2023	5.98	5.98	6.15	6.14	6.11	40@6.06	28@6.14	---	---	16,758	193	102,392.58	653,910.00	5.98	6.15	65102030
604,095,621	0.300	---	---	---	30/05/2013	10/10/2023	---	ΙΝΤΡΑΛΟΤ (ΚΟ)	1.078	2.08	P	1.056	29/12/2023	1.076	1.062	1.104	1.078	1.116	3885@1.07	24805@1.08	---	---	8,939,912	1,516	9,979,815.86	651,215.08	1.062	1.104	40501020
110,782,980	0.750	0.9054	1.6299	0.4091	18/12/2023	04/11/2013	---	ΜΟΤΟΡ ΟΙΛ (ΚΟ)	2.74	1.01	P	23.76	29/12/2023	23.8	23.8	24.04	24	23.99	1268@23.98	7270@24.00	---	---	82,073	779	1,968,912.74	2,658,791.52	23.8	24.04	60101020
142,891,161	0.970	0.4341	1.24	---	27/06/2023	07/07/2017	---	ΜΥΤΙΛΗΝΑΙΟΣ (ΚΟ)	37.16	1.25	P	36.7	29/12/2023	36.52	36.52	37.18	37.16	36.978	439@37.14	5117@37.16	---	---	104,907	1,168	3,879,217.94	5,309,835.54	36.52	37.18	65102000
25,000,000	2.00	0.628	1.04	---	07/08/2023	08/08/2003	---	ΟΛΠ (ΚΟ)	23.2	---	N	23.2	29/12/2023	23.25	23.1	23.4	23.2	23.255	225@23.10	2@23.30									

Ημερήσιο Δελτίο Τιμών

Έτος: 145 Αύξων Αριθμός Συνεδρίασης: 1

Ενότητα 2: Αναλυτικά Στοιχεία Συναλλαγών Χρεογράφων

Τρίτη, 2 Ιανουαρίου, 2024

Πληθός Χρεογράφων	Ονομ. Αξία	Μερίσματα [1]			Ημερ. Τελευτ. Αποκοπής Μέρισμα [2]	Αποκοπή Δικαιώμα	Σημ. Χρεόγραφο	Τιμή κλεισίματος	% μεταβ.	Προηγ. Κλείσιμο-ημ/νία	Άνοιγμα	Κατωτ Τιμή	Ανωτ Τιμή	Τελ Σταθμ Τιμή	Τελευταία ζήτηση [7]	Τελευταία προσφορά [7]	Ρ/Ε μετά φ. Χρήστ	Όγκος	Πράξεις	Αξία Συναλλαγών[8]	Χ.Α. Εταιρείας (χιλ. €) [3,5]	Χαμηλό έτους	Υψηλό έτους	Κλάδος [4]				
		2021	2022	2023																								
66,850,563	0.780	0.1493	0.1495	---	09/05/2023	13/06/2018	---	8.28	-1.19	€	8.38	29/12/2023	8.4	8.28	8.46	8.28	8.346	493@8.28	1500@8.29	---	---	34,753	223	290,039.57	553,522.66	8.28	8.46	45201020
118,105,090	0.300	0.3411	0.3798	---	26/06/2023	05/03/2020	---	16.07	1.07	ρ	15.9	29/12/2023	15.94	15.86	16.15	16.07	16.024	101@16.04	619@16.07	---	---	44,144	492	707,360.96	1,897,948.80	15.86	16.15	65101010
73,694,142	3.45	---	---	---	04/10/2023	---	---	7.71	-1.15	€	7.8	29/12/2023	7.82	7.7	7.82	7.71	7.757	403@7.70	851@7.73	---	---	16,450	83	127,610.18	568,181.83	7.7	7.82	30101010
Κύρια Αγορά - Μέσης Συναλλακτικής Δραστηριότητας																												
13,126,020	0.660	0.1163	0.1158	---	26/07/2023	04/09/2020	---	2.37	-0.84	€	2.39	29/12/2023	2.42	2.33	2.42	2.37	2.338	500@2.32	95@2.36	---	---	1,207	6	2,821.66	31,108.67	2.33	2.42	40401030
3,114,144	0.360	0.3427	0.2304	---	29/05/2023	02/06/2020	---	6.4	---	ρ	6.4	29/12/2023	6.45	6.2	6.45	6.4	6.306	100@6.20	72@6.40	---	---	5,516	69	34,782.45	19,930.52	6.2	6.45	30202010
243,164,193	0.300	---	---	---	30/12/2021	05/12/2023	---	1.99	0.25	ρ	1.985	29/12/2023	1.985	1.96	2.03	1.99	1.99	20@1.97	5@1.99	---	---	25,569	58	50,878.64	483,896.74	1.96	2.03	40501015
35,764,593	2.10	0.075	0.1046	---	02/05/2023	25/11/2019	---	1.885	-0.26	€	1.89	29/12/2023	1.865	1.865	1.9	1.885	1.887	6000@1.88	1629@1.89	---	---	28,051	57	52,943.03	67,416.26	1.865	1.9	35102030
101,123,806	0.360	---	---	---	22/07/2010	28/06/2011	---	0.38	0.26	ρ	0.379	29/12/2023	0.375	0.372	0.38	0.38	0.379	1000@0.375	10000@0.381	---	---	49,893	48	18,897.56	38,427.05	0.372	0.38	40203040
784,500	10.00	0.3	---	0.2508	30/11/2023	31/07/2018	---	7.85	3.97	ρ	7.55	29/12/2023	7.6	7.6	8.1	7.85	7.874	2@7.70	345@7.85	-(6)-	2022	971	15	7,645.85	6,158.33	7.6	8.1	30202010
10,482,600	0.300	---	---	---	06/10/2005	13/02/2002	---	0.63	-3.96	€	0.656	29/12/2023	0.63	0.63	0.63	0.63	0.63	1000@0.630	200@0.648	---	---	700	2	441.00	6,604.04	0.63	0.63	10102030
18,680,300	0.050	---	---	---	06/07/2022	---	---	10.2	-3.77	€	10.6	29/12/2023	10.65	10.15	10.65	10.2	10.315	360@10.10	6994@10.20	---	---	18,324	110	189,013.15	190,539.06	10.15	10.65	35101010
11,869,224	0.540	0.136	0.15	---	03/07/2023	30/08/2019	---	7.9	1.28	ρ	7.8	29/12/2023	7.85	7.85	8	7.9	7.919	433@7.90	590@8.00	---	---	417	5	3,302.10	93,766.87	7.85	8	50203030
48,003,921	0.400	---	---	---	30/08/1993	26/06/2023	---	6.27	-0.79	€	6.32	29/12/2023	6.36	6.25	6.36	6.27	6.29	110@6.26	602@6.28	---	---	33,836	250	212,829.98	300,984.58	6.25	6.36	10102030
167,868,482	0.300	---	---	---	20/08/2007	28/11/2022	---	0.796	---	ρ	0.796	29/12/2023	0.81	0.78	0.814	0.796	0.793	5000@0.784	4296@0.796	---	---	126,813	144	100,623.28	133,623.31	0.78	0.814	20103015
4,740,000	0.860	---	---	---	14/03/2003	---	---	1.24	---	ρ	1.24	29/12/2023	---	---	---	---	---	300@1.16	12000@1.27	-(6)-	2022	---	---	---	5,877.60	1.24	1.24	10101015
17,120,280	0.940	0.06	---	---	27/06/2022	26/06/2023	---	2.78	---	ρ	2.78	29/12/2023	2.81	2.76	2.83	2.76	2.783	20@2.76	200@2.80	---	---	3,345	20	9,310.10	47,594.38	2.76	2.83	45102020
4,419,616	1.58	---	0.1531	---	10/07/2023	04/03/2015	---	3.38	1.50	ρ	3.33	29/12/2023	3.42	3.3	3.42	3.38	3.308	59@3.24	180@3.38	---	---	1,067	15	3,529.26	14,938.30	3.3	3.42	20102010
468,700	3.42	4.06	---	---	22/12/2023	21/05/2004	---	46.4	5.94	ρ	43.8	29/12/2023	45	44	46.4	46.4	44.657	1@43.40	37@47.80	1.55	2022	21	6	937.80	21,747.68	44	46.4	55102000
10,500,000	0.950	---	---	---	24/06/2008	21/07/2023	---	3.94	3.68	ρ	3.8	29/12/2023	3.94	3.94	3.94	3.94	3.94	14@3.74	7@3.94	13.06	2022	46	4	181.24	41,370.00	3.94	3.94	55102015
31,317,025	0.400	---	---	---	26/04/2007	10/05/2023	---	4.895	2.62	ρ	4.77	29/12/2023	4.69	4.65	4.9	4.895	4.849	434@4.79	211@4.89	---	---	8,828	79	42,808.26	153,296.84	4.65	4.9	30202000
87,127,162	0.500	---	---	---	08/06/2023	28/07/2021	---	1.18	0.86	ρ	1.17	29/12/2023	1.17	1.168	1.188	1.18	1.173	1000@1.17	450@1.18	---	---	59,024	108	69,256.13	102,810.05	1.168	1.188	35102000
24,586,446	0.230	---	0.04	---	03/07/2023	08/06/2022	---	4.32	1.65	ρ	4.25	29/12/2023	4.28	4.26	4.34	4.32	4.304	200@4.31	175@4.32	---	---	21,849	101	94,039.74	106,213.45	4.26	4.34	10101010
27,345,120	0.280	---	---	---	18/07/2005	26/02/2014	---	0.618	1.65	ρ	0.608	29/12/2023	0.608	0.6	0.618	0.618	0.61	300@0.608	4993@0.618	---	---	22,717	69	13,858.37	16,899.28	0.6	0.618	10101010
6,456,530	1.08	0.12	0.1314	---	17/07/2023	02/08/2010	---	7.46	0.54	ρ	7.42	29/12/2023	7.56	7.3	7.56	7.3	7.452	152@7.24	100@7.38	---	---	433	9	3,226.82	48,165.71	7.3	7.56	15101010
17,190,046	0.300	---	---	---	16/11/1992	04/12/2023	---	1.15	3.14	ρ	1.115	29/12/2023	1.115	1.115	1.185	1.15	1.142	1150@1.13	189@1.15	---	---	15,723	36	17,956.62	19,768.55	1.115	1.185	50204000
32,413,681	0.370	---	---	---	15/07/2009	11/05/2000	---	3.15	2.61	ρ	3.07	29/12/2023	3.09	3.08	3.18	3.15	3.143	3805@3.13	65@3.15	---	---	35,698	98	112,207.79	102,103.10	3.08	3.18	55102035
3,576,883	3.44	0.5109	---	---	30/10/2023	19/07/2022	---	6.52	0.93	ρ	6.46	29/12/2023	6.48	6.44	6.58	6.44	6.517	335@6.44	1026@6.46	---	2022	1,812	26	11,809.18	23,321.28	6.44	6.58	30204000
15,300,000	0.300	---	---	---	30/07/2009	13/12/1999	---	0.298	---	ρ	0.298	29/12/2023	---	---	---	---	---	500@0.300	650@0.318	---	---	---	---	---	4,559.40	0.298	0.298	40301030
18,810,000	0.400	---	---	---	08/07/2010	14/11/2007	---	1.95	2.09	ρ	1.91	29/12/2023	1.95	1.95	1.95	1.95	1.95	1500@1.81	1000@1.95	---	---	1,000	1	1,950.00	36,679.50	1.95	1.95	40401025
23,986,500	1.04	---	---	---	26/06/2009	28/08/2023	---	2.82	-0.35	€	2.83	29/12/2023	2.77	2.76	2.83	2.82	2.807	850@2.77	500@2.83	---	---	2,947	32	8,273.50	67,641.93	2.76	2.83	50101035
6,325,000	0.600	0.19	0.153	---	03/07/2023	17/02/2014	---	2.3	---	ρ	2.3	29/12/2023	2.3	2.28	2.3	2.3	2.29	10@2.26	90@2.32	---	---	382	14	874.60	14,547.50	2.28	2.3	50205010
24,060,000	0.300	0.055	0.075	---	25/04/2023	01/07/2019	---	1.9	4.97	ρ	1.81	29/12/2023	1.825	1.81	1.935	1.9	1.866	400@1.85	603@1.90	11.75	2022	16,362	61	30,528.65	45,714.00	1.81	1.935	50205010
15,878,748	0.480	---	---	---	10/07/2006	22/03/2004	---	3.37	3.37	ρ	3.26	29/12/2023	3.31	3.3	3.37	3.37	3.327	150@3.36	709@3.37	---	---	4,072	28	13,546.24	53,511.38	3.3	3.37	50101010
34,720,000	0.310	---	---	---	16/06/2010	01/08/2007	---	0.344	1.18	ρ	0.34	29/12/2023	0.34	0.34	0.35	0.344	0.343	500@0.336	500@0.346	---	---	9,519	17	3,267.56	11,943.68	0.34	0.35	40202015
13,673,200	0.420	---	---	---	18/07/2008	26/07/2001	---	1.24	3.33	ρ	1.2	29/12/2023	1.24	1.2	1.28	1.24	1.239	4@1.24	133@1.25	---	---	24,254	60	30,041.97	16,954.77	1.2	1.28	45102020
18,410,839	1.00	0.262	0.202	---	23/08/2023	10/09/2010	---	2.75	1.85	ρ	2.7	29/12/2023	2.75	2.65	2.75	2.75	2.695	10@2.67	4701@2.75	---	---	5,994	46	16,151.30	50,629.81	2.65	2.75	55102010
3,307,500	0.210	---	0.4	---	13/10/2023	30/11/2022	---	4.84	-3.20	€	5	29/12/2023	4.98	4.84	4.98	4.84	4.943	5@4.84										

Ημερήσιο Δελτίο Τιμών

Έτος: 145 Αύξων Αριθμός Συνεδρίασης: 1

Ενότητα 2: Αναλυτικά Στοιχεία Συναλλαγών Χρεογράφων

Τρίτη, 2 Ιανουαρίου, 2024

Πληθος Χρεογράφων	Ονομ. Αξία	Μερίσματα [1]			Ημερ. Τελευτ. Μέρημα [2]	Αποκοπή Δικαιώμα	Σημ. Χρεόγραφα	Τιμή κλεισίματος	% μεταβ.	Προηγ. Κλείσιμο-ημ/νία	Άνοιγμα	Κατωτ Τιμή	Ανωτ Τιμή	Τελ Σταθμ Τιμή	Τελευταία ζήτηση [7]	Τελευταία προσφορά [7]	Ρ/Ε μετά φ. Χρήστ	Όγκος	Πράξεις	Αξία Συναλλαγών[8]	Χ.Α. Εταιρείας (χιλ. €) [3,5]	Χαμηλό έτους	Υψηλό έτους	Κλάδος [4]					
		2021	2022	2023																									
23,288,130	0.500	0.0737	---	---	18/07/2022	17/02/2009	---	ΕΛΙΝΟΙΑ (ΚΟ)	2.45	0.41	P	2.44	29/12/2023	2.45	2.39	2.46	2.45	2.409	413@2.40	1050@2.45	---	---	4,235	13	10,202.02	58,378.92	2.39	2.46	60101020
19,864,886	5.60	0.672	0.672	---	20/04/2023	02/07/2008	---	ΕΛΛΑΔΟΣ ΤΡΑΠΕΖΑ (ΚΟ)	14.7	-0.34	E	14.75	29/12/2023	14.8	14.5	14.8	14.7	14.636	50@14.60	3@14.70	---	---	875	23	12,806.70	292,013.82	14.5	14.8	30101010
26,730,187	0.520	0.1	0.12	---	29/06/2023	01/08/2017	---	ΕΛΤΟΝ (ΚΟ)	2.17	1.40	P	2.14	29/12/2023	2.14	2.11	2.18	2.17	2.156	1000@2.11	874@2.17	---	---	9,653	36	20,813.41	58,004.51	2.11	2.18	50205010
30,000,000	0.050	0.09	0.1	---	09/06/2023	11/06/2020	---	ΕΝΤΕΡΣΟΦΤ (ΚΟ)	6.48	1.89	P	6.36	29/12/2023	6.58	6.42	6.58	6.48	6.492	431@6.40	196@6.48	---	---	5,384	34	34,953.12	194,400.00	6.42	6.58	10101015
36,300,000	1.12	0.2186	---	---	14/09/2022	12/12/2007	---	ΕΥΑΘ (ΚΟ)	3.48	2.35	P	3.4	29/12/2023	3.32	3.32	3.5	3.48	3.48	150@3.42	450@3.48	---	---	27,805	95	96,765.81	126,324.00	3.32	3.5	65102030
15,083,480	0.300	---	---	---	02/06/2010	04/02/2022	---	ΕΥΡΩΣΥΜΒΟΥΛΟΙ (ΚΟ)	1.215	---	~	1.215	29/12/2023	1.23	1.19	1.24	1.215	1.204	50@1.20	2690@1.22	---	---	48,072	83	57,880.07	18,326.43	1.19	1.24	50205020
86,735,980	0.310	---	---	---	06/07/2009	07/09/2023	---	ΙΑΤΡΙΚΟ ΑΘΗΝΩΝ (ΚΟ)	1.87	1.36	P	1.845	29/12/2023	1.875	1.805	1.88	1.87	1.851	1@1.87	309@1.88	---	---	2,121	33	3,926.68	162,196.28	1.805	1.88	20101025
114,320,400	0.100	0.01	---	---	26/11/2021	05/08/2019	---	ΙΚΤΙΝΟΣ ΕΛΛΑΣ (ΚΟ)	0.459	0.11	P	0.4585	29/12/2023	0.4545	0.45	0.46	0.459	0.455	30@0.451	9310@0.459	---	---	69,239	72	31,521.71	52,473.06	0.45	0.46	50101035
8,226,132	0.450	---	0.02	---	17/07/2023	13/10/2014	---	ΙΛΥΔΑ (ΚΟ)	1.315	-2.59	E	1.35	29/12/2023	1.35	1.315	1.365	1.315	1.351	183@1.32	33@1.34	8.42	2022	1,737	13	2,347.22	10,817.36	1.315	1.365	10101015
2,566,836	0.440	0.016	0.016	---	03/07/2023	09/01/2007	---	ΙΝΤΕΡΓΟΥΝΤ-ΕΥΛΕΜΠΟΡΙΑ (ΠΟ)	0.33	---	~	0.33	29/12/2023	---	---	---	---	---	1000@0.266	485@0.330	---	---	---	---	---	12,987.35	0.33	0.33	50101020
34,986,430	0.440	---	---	---	25/07/2008	23/02/2010	---	ΙΝΤΕΡΓΟΥΝΤ-ΕΥΛΕΜΠΟΡΙΑ (ΚΟ)	0.347	-0.86	E	0.35	29/12/2023	0.352	0.338	0.356	0.347	0.346	700@0.340	2000@0.348	---	---	75,534	61	26,126.70	12,987.35	0.338	0.356	50101020
18,567,912	0.590	0.24	---	---	05/07/2023	26/01/2021	---	ΙΝΤΕΡΛΑΪΦ (ΚΟ)	5.1	6.25	P	4.8	29/12/2023	4.9	4.9	5.2	5.1	5.059	35@5.06	852@5.10	---	2022	52,599	292	266,091.42	94,696.35	4.9	5.2	30302025
8,424,900	0.500	---	---	---	12/07/2010	04/07/2019	---	ΙΝΤΕΡΤΕΚ (ΚΟ)	1.48	2.07	P	1.45	29/12/2023	1.475	1.4	1.48	1.48	1.427	200@1.39	1987@1.48	25.55	2022	5,566	21	7,941.56	12,468.85	1.4	1.48	50205010
19,804,134	0.150	---	---	---	01/07/2004	06/11/2017	---	ΚΕΚΡΩΦ (ΚΟ)	1.87	-3.61	E	1.94	29/12/2023	1.96	1.86	1.965	1.87	1.894	2510@1.87	40@1.92	3.56	2022	28,007	104	53,054.40	37,033.73	1.86	1.965	35101010
40,219,218	0.260	---	---	---	29/08/2022	10/06/2019	---	ΚΛΟΥΚΙΝΑΣ - ΛΑΠΠΑΣ (ΚΟ)	1.7	-2.86	E	1.75	29/12/2023	1.78	1.68	1.78	1.7	1.712	518@1.70	600@1.73	---	---	82,299	169	140,905.85	68,372.67	1.68	1.78	50101010
11,510,102	0.890	---	---	---	24/06/2005	06/10/1999	---	ΚΛΩΣΤ/ΡΓΙΑ ΝΑΥΠΑΚΤΟΥ (ΚΟ)	1.02	-0.97	E	1.03	29/12/2023	1.06	0.975	1.06	1.03	1.019	15@0.995	9@1.05	---	---	111	8	113.15	11,740.30	0.975	1.06	55101020
21,224,340	0.420	0.02	---	---	06/09/2022	25/04/2006	---	ΚΟΡΔΕΛΛΟΥ Χ. ΑΦΟΙ (ΚΟ)	0.602	2.73	P	0.586	29/12/2023	0.6	0.58	0.616	0.602	0.595	1200@0.588	990@0.602	5.29	2022	34,536	68	20,562.64	12,777.05	0.58	0.616	55102010
33,065,136	0.380	0.2001	0.2004	---	24/08/2023	16/09/2013	---	ΚΡΙ - ΚΡΙ (ΚΟ)	9.64	0.63	P	9.58	29/12/2023	9.64	9.58	9.7	9.64	9.635	100@9.62	250@9.72	-(6)-	2022	9,000	50	86,712.30	318,747.91	9.58	9.7	45102020
7,595,160	0.600	---	---	---	10/09/2019	18/08/2010	---	ΚΥΡΙΑΚΟΥΛΗΣ (ΚΟ)	1.025	---	~	1.025	29/12/2023	---	---	---	---	---	2598@1.02	1000@1.06	---	---	---	---	---	7,785.04	1.025	1.025	40501015
6,200,000	0.500	---	---	---	22/06/2010	01/11/1995	---	ΛΑΔΕΝΗΣ Α.Ε. "ΜΙΝΕΡΒΑ" (ΚΟ)	0.52	-1.89	E	0.53	29/12/2023	0.53	0.51	0.53	0.52	0.513	19@0.510	406@0.520	---	---	1,099	7	563.25	3,224.00	0.521	0.53	40204020
5,939,268	0.620	---	---	---	10/07/2003	03/01/2002	---	ΛΑΝΑΚΑΜ (ΚΟ)	1.03	-4.63	E	1.08	29/12/2023	1.06	1	1.06	1.03	1.016	350@1.03	250@1.04	---	---	2,991	20	3,038.70	6,117.45	1	1.06	40401020
9,819,370	0.500	---	---	---	14/08/2007	09/01/2004	---	ΜΑΘΙΟΣ ΠΥΡΙΜΑΧΑ (ΚΟ)	1.16	5.45	P	1.1	29/12/2023	1.16	1.16	1.16	1.16	1.16	125@1.08	125@1.13	---	---	40	1	46.40	11,390.47	1.16	1.16	55101000
30,150,000	0.360	0.0401	0.0908	---	15/06/2023	25/04/2019	---	ΜΟΤΟΔΥΝΑΜΙΚΗ (ΚΟ)	3.27	-0.61	E	3.29	29/12/2023	3.34	3.25	3.34	3.27	3.298	545@3.25	40@3.28	---	---	12,085	61	39,851.65	98,590.50	3.25	3.34	40401030
43,200,000	1.00	0.0824	---	---	07/09/2022	13/09/2023	---	ΜΠΛΕ ΚΕΔΡΟΣ (ΚΟ)	3.25	0.93	P	3.22	29/12/2023	3.22	3.2	3.25	3.25	3.212	306@3.18	200@3.27	---	---	3,200	18	10,277.00	140,400.00	3.2	3.25	35102000
2,160,524	0.670	---	---	---	03/12/2018	23/11/1999	---	Ν. ΛΕΒΕΝΤΕΡΗΣ (ΠΟ)	0.324	---	~	0.324	29/12/2023	---	---	---	---	---	1000@0.250	750@0.356	---	2022	---	---	---	3,213.16	0.324	0.324	55102010
4,971,466	1.46	---	---	---	04/07/2007	08/10/2003	---	ΠΑΪΡΗΣ ΠΛΑΣΤΙΚΩΝ (ΚΟ)	1.14	1.79	P	1.12	29/12/2023	1.145	1.08	1.145	1.14	1.105	260@1.08	599@1.14	---	---	136	6	150.34	5,667.47	1.08	1.145	50203030
27,098,594	0.540	0.05	0.0401	0.0302	04/12/2023	14/01/2021	---	ΠΑΠΟΥΣΤΑΝΗΣ (ΚΟ)	2.31	0.87	P	2.29	29/12/2023	2.32	2.3	2.32	2.31	2.312	270@1.82	245@2.31	20.86	2022	3,055	22	7,063.50	62,597.75	2.3	2.32	45201020
7,070,400	0.930	0.3242	0.2593	---	03/07/2023	06/05/2016	---	ΠΕΤΡΟΠΟΥΛΟΣ ΠΕΤΡΟΣ (ΚΟ)	9.56	0.21	P	9.54	29/12/2023	9.62	9.5	9.7	9.56	9.593	200@9.50	16@9.56	---	---	6,210	46	59,574.42	67,593.02	9.5	9.7	50206015
43,741,452	0.660	0.2723	0.2629	0.0699	30/11/2023	01/11/1999	---	ΠΛΑΣΤΙΚΑ ΘΡΑΚΗΣ (ΚΟ)	4.2	0.24	P	4.19	29/12/2023	4.22	4.19	4.235	4.2	4.207	150@4.15	86@4.20	---	---	9,056	81	38,094.67	183,714.10	4.19	4.235	50203015
21,912,599	0.300	---	0.048	---	18/05/2023	23/02/2007	---	ΡΕΒΟΪΛ (ΚΟ)	1.85	0.54	P	1.84	29/12/2023	1.85	1.82	1.86	1.85	1.839	10@1.83	320@1.85	---	---	4,859	49	8,938.12	40,538.31	1.82	1.86	60101020
13,582,223	1.35	---	---	---	24/06/2008	02/02/2016	---	ΣΙΔΑΜΑ ΜΕΤΑΛΛΟΥΡΓΙΚΗ (ΚΟ)	2.28	0.44	P	2.27	29/12/2023	2.31	2.2	2.34	2.29	2.282	100@2.21	87@2.27	---	---	4,803	26	10,958.14	30,967.47	2.2	2.34	55102010
40,693,350	5.00	---	---	---	03/07/2006	26/05/2015	---	ΤΕΧΝΙΚΗ ΟΛΥΜΠΙΑΚΗ (ΚΟ)	2.69	---	~	2.69	29/12/2023	2.7	2.66	2.7	2.69	2.676	681@2.66	836@2.69	---	---	8,832	44	23,632.88	109,465.11	2.66	2.7	40202010
3,048,000	0.300	---	---	---	06/07/2007	01/06/2021	---	ΤΖΙΡΑΚΙΑΝ ΠΡΟΦΙΛ (ΚΟ)	1.89	2.44	P	1.845	29/12/2023	1.8	1.8	1.895	1.89	1.851	25@1.82	495@1.89	33.11	2022	1,922	23	3,558.16	5,760.72	1.8	1.895	55102010
10,203,575	0.730	---	---	---	16/07/2007	18/10/1999	---	ΦΙΕΡΑΤΕΣ (ΚΟ)	0.381	0.79	P	0.378	29/12/2023	0.385	0.378	0.388	0.378	0.381	1350@0.378	50@0.389	---	2022	6,168	8	2,348.99	3,887.56	0.378	0.388	55101020
8,340,750	1.16	---	---	---	25/06/2009	17/09/2018	---	ΧΑΪΔΕΜΕΝΟΣ (ΚΟ)	0.73	5.04	P	0.695	29/12/2023	0.73	0.73	0.73	0.73	0.73	5000@0										

Ημερήσιο Δελτίο Τιμών

Έτος: 145 Αύξων Αριθμός Συνεδρίασης: 1

Ενότητα 2: Αναλυτικά Στοιχεία Συναλλαγών Χρεογράφων

Τρίτη, 2 Ιανουαρίου, 2024

Πληθός Χρεογράφων	Ονομ. Αξία	Μερίσματα [1]			Ημερ. Τελευτ. Αποκοπής		Σημ. Χρεόγραφο	Τιμή κλεισίματος	% μεταβ.	Προηγ. Κλεισίμο- ημ/τία	Άνοιγμα	Κατωτ Τιμή	Ανωτ Τιμή	Τελ Τιμή	Σταθμ Τιμή	Τελευταία ζήτηση [7]	Τελευταία προσφορά [7]	Ρ/Ε μετά φ. Χρήστ	Όγκος	Πράξεις	Αξία Συναλλαγών[8]	Χ.Α. Εταιρείας (χιλ. €) [3,5]	Χαμηλό έτους	Υψηλό έτους	Κλάδος [4]						
		2021	2022	2023	Μέρισμα [2]	Δικαίωμα																									
155,154,947	0.040	---	---	---	01/07/2008	21/02/2020	---	AVE (ΚΟ)	0.492	-2.38	€	0.504	29/12/2023	0.51	0.491	0.51	0.491	0.494	2000@0.490	560@0.504	---	---	28,300	26	13,986.28	76,336.23	0.491	0.51	40301010		
10,500,000	4.00	0.29	0.3	---	16/05/2023	02/08/2016	---	INTERCONTINENTAL (ΚΟ)	6.4	---	---	6.4	29/12/2023	---	---	---	---	500@6.30	230@6.45	12.21	2022	---	---	---	67,200.00	6.4	6.4	35102000			
57,434,884	1.17	---	---	---	05/06/2008	12/06/2009	---	REDS (ΚΟ)	2.49	---	---	2.49	29/12/2023	---	---	---	---	400@2.36	484@2.49	---	---	---	---	---	143,012.86	2.49	2.49	35101010			
205,177,538	0.500	0.02	0.03	---	23/06/2023	28/12/2023	---	TRASTOR A.E.E.A.P. (ΚΟ)	1.3	---	---	1.3	29/12/2023	1.38	1.38	1.38	1.38	1000@1.23	304@1.37	---	---	50	1	69.00	266,730.80	1.38	1.38	35102000			
15,000,000	0.300	---	---	---	06/07/2007	18/07/2000	---	ΔΑΙΟΣ ΠΛΑΣΤΙΚΑ (ΚΟ)	3.4	---	---	3.4	29/12/2023	---	---	---	---	300@3.10	89@3.74	---	---	---	---	---	51,000.00	3.4	3.4	50203015			
2,760,000	11.83	11	11.8	---	14/06/2023	16/07/1990	---	ΚΑΡΕΛΙΑ (ΚΟ)	350	2.34	ρ	342	29/12/2023	342	342	350	350	349.669	20@340.00	1@348.00	---	---	1,045	18	365,404.00	966,000.00	342	350	45103010		
6,700,000	0.800	0.047	0.047	---	23/08/2023	29/05/2014	---	ΚΕΠΕΝΟΥ ΜΥΛΟΙ (ΚΟ)	2.2	---	---	2.2	29/12/2023	---	---	---	---	300@2.06	180@2.24	16.25	2022	---	---	---	14,740.00	2.2	2.2	45102020			
18,017,472	0.360	---	---	---	09/09/2022	28/08/2017	---	ΚΤΗΜΑ Κ. ΛΑΖΑΡΙΔΗ (ΚΟ)	1.88	---	---	1.88	29/12/2023	---	---	---	---	20@1.80	200@1.86	---	---	---	---	---	33,872.85	1.88	1.88	45101015			
21,364,000	1.12	---	0.4	---	21/08/2023	08/03/2023	---	ΛΑΜΨΑ (ΚΟ)	30	---	---	30	29/12/2023	30	30	30	30	100@29.60	300@31.80	---	---	50	1	1,500.00	640,920.00	30	30	40501025			
32,188,050	1.04	---	---	---	21/07/2008	20/01/2000	---	ΜΟΥΖΑΚΗΣ (ΚΟ)	0.79	9.72	ρ	0.72	29/12/2023	0.72	0.7	0.79	0.79	0.75	300@0.770	---	---	---	---	---	27,760	19	20,822.10	25,428.56	0.7	0.79	55101020
8,321,682	0.670	---	---	---	17/08/2007	23/11/1999	---	Ν. ΛΕΒΕΝΤΕΡΗΣ (ΚΟ)	0.302	---	---	0.302	29/12/2023	---	---	---	---	2000@0.286	2000@0.320	---	2022	---	---	---	3,213.16	0.302	0.302	55102010			
6,340,000	0.600	0.17	0.1	0.2	11/12/2023	12/01/2023	---	ΝΑΚΑΣ ΜΟΥΣΙΚΗ (ΚΟ)	2.92	---	---	2.92	29/12/2023	2.94	2.94	2.96	2.96	2.956	5@2.94	50@2.98	---	---	24	2	70.94	18,512.80	2.94	2.96	40401030		
10,080,000	3.00	1.5	1.45	---	11/05/2023	27/08/2001	---	ΟΛΘ (ΚΟ)	23.2	1.75	ρ	22.8	29/12/2023	23.2	22.8	23.2	23	23.138	127@22.80	65@23.00	---	---	484	14	11,199.00	233,856.00	22.8	23.2	50206060		
27,379,200	0.980	---	0.45	---	01/08/2023	29/08/2022	---	ΠΛΑΣΤΙΚΑ ΚΡΗΤΗΣ (ΚΟ)	15.1	-3.20	€	15.6	29/12/2023	16	15.1	16	15.1	15.623	275@15.10	3@15.90	---	---	144	4	2,249.70	413,425.92	15.1	16	50203015		
255,494,534	2.71	0.279	0.255	0.11	11/12/2023	30/09/2021	---	ΠΡΟΝΤΕΑ (ΚΟ)	7.35	---	---	7.35	29/12/2023	---	---	---	---	500@6.90	372@8.00	---	---	---	---	---	1,877,884.82	7.35	7.35	35102000			
4,181,450	0.500	---	---	---	21/08/2000	05/03/2002	---	ΣΑΡΑΝΤΟΠΟΥΛΟΣ ΚΥΛ/ΜΥΛΟΙ (ΚΟ)	1.04	---	---	1.04	29/12/2023	---	---	---	---	---	---	---	---	---	---	---	---	4,348.71	1.04	1.04	45102020		

Διαπραγματεύσιμα Αμοιβαία Κεφάλαια (Δ.Α.Κ.)

924,675	---	---	---	---	15/06/2016	---	ALPHA ETF FTSE Athex Large Cap	31.86	0.89	ρ	31.58	29/12/2023	31.6	31.6	32.035	31.86	31.9	3@31.73	---	---	---	---	4,585	90	146,263.57	---	31.6	32.035	12003
---------	-----	-----	-----	-----	------------	-----	--------------------------------	-------	------	---	-------	------------	------	------	--------	-------	------	---------	-----	-----	-----	-----	-------	----	------------	-----	------	--------	-------

Επιτήρηση

356,314,416	0.060	---	---	---	07/07/2010	21/09/2017	5160	FRIGOGLASS (ΚΟ)	0.0665	---	---	0.0665	29/12/2023	0.07	0.0665	0.07	0.0665	0.067	1000@0.064	6900@0.067	---	---	105,400	26	7,087.15	23,694.91	0.0665	0.07	50204000	
65,326,268	0.530	---	---	---	04/07/2007	19/07/2006	4750	SATO AE (ΚΟ)	0.0295	---	---	0.0295	29/12/2023	0.027	0.027	0.0295	0.0295	0.02837654@0.028	120@0.030	---	---	---	---	34,350	8	958.51	1,927.12	0.027	0.0295	40202015
13,191,620	0.620	---	---	---	04/08/2010	09/09/2002	5232	ΥΑΛCO - ΚΩΝΣΤΑΝΤΙΝΟΥ (ΚΟ)	0.19	-3.55	€	0.197	29/12/2023	0.19	0.19	0.19	0.19	0.19	5000@0.179	2920@0.190	---	---	6,280	2	1,193.20	2,506.41	0.19	0.19	40202020	
17,579,754	4.16	---	---	---	18/08/2006	02/08/2010	---	ΒΙΟΤΕΡ (ΚΟ)	0.24	---	---	0.24	29/12/2023	0.222	0.222	0.222	0.222	495@0.222	1350@0.240	---	---	700	3	155.40	4,219.14	0.222	0.222	50101010		
54,654,600	0.050	---	---	---	01/07/1998	30/12/2022	5275	ΒΙΣ (ΚΟ)	0.244	---	---	0.244	29/12/2023	0.25	0.25	0.25	0.25	0.25	---	993@0.250	---	2022	217	1	54.25	13,335.72	0.25	0.25	50203030	
51,754,364	0.300	---	---	---	23/12/2003	24/01/2007	5197	ΕΠΙΛΕΚΤΟΣ (ΚΟ)	0.125	8.70	ρ	0.115	29/12/2023	0.125	0.125	0.125	0.125	0.125	4000@0.124	79@0.125	---	---	18,800	12	2,350.00	6,469.30	0.125	0.125	55101020	
15,842,391	1.51	---	---	---	15/07/2009	12/05/2000	5141	ΜΠΗΤΡΟΣ ΣΥΜΜΕΤΟΧΙΚΗ (ΚΟ)	0.52	---	---	0.52	29/12/2023	---	---	---	---	---	---	4000@0.520	---	---	---	---	---	8,238.04	0.52	0.52	55102010	
24,319,250	0.300	---	---	---	09/07/2002	04/07/2007	5165	ΠΡΟΟΔΕΥΤΙΚΗ (ΚΟ)	0.38	---	---	0.38	29/12/2023	0.38	0.38	0.38	0.38	0.38	3000@0.360	4000@0.380	---	---	7,000	3	2,660.00	9,241.32	0.38	0.38	50101010	
28,438,268	0.070	---	---	---	21/08/2006	24/11/1999	5253	ΣΠΥΡΟΥ ΑΓΡ. ΟΙΚ. (ΚΟ)	0.192	---	---	0.192	29/12/2023	0.206	0.206	0.206	0.206	0.206	1900@0.183	1000@0.192	---	---	500	2	103.00	5,460.15	0.206	0.206	45102010	
1,011,000	1.00	---	---	---	01/07/2004	11/12/2012	5193	ΤΡΙΑ ΑΛΦΑ (ΚΟ)	7.1	---	---	7.1	29/12/2023	7.1	7.1	7.1	7.1	100@6.65	100@7.75	54.38	2022	30	1	213.00	7,178.10	7.1	7.1	55101020		

Κατάσταση σε Αναστολή

12,417,000	0.310	---	---	---	27/08/2019	28/08/2017	5233	MLS ΠΛΗΡΟΦΟΡΙΚΗ (ΚΟ)	0.57	---	---	0.57	12/05/2020	---	---	---	---	---	---	---	---	---	---	---	---	---	7,077.69	0.57	0.57	10101015
6,330,002	0.300	---	---	---	25/06/2002	15/03/2019	5278	ΒΑΡΒΑΡΕΣΙΟΣ (ΚΟ)	0.24	---	---	0.24	02/05/2023	---	---	---	---	---	---	---	---	---	---	---	---	---	1,519.20	0.24	0.24	55101020
3,961,300	1.28	---	---	---	29/06/2004	03/08/2000	5248	ΔΟΥΡΟΣ (ΚΟ)	0.25	---	---	0.25	24/04/2023	---	---	---	---	---	---	---	---	---	---	---	---	---	990.33	0.25	0.25	40204020
7,125,216	0.650	---	---	---	01/07/2005	14/12/1999	4955	ΚΡΕΚΑ (ΚΟ)	0.28	---	---	0.28	06/04/2023	---	---	---	---	---	---	---	---	---	---	---	---	---	1,995.06	0.28	0.28	45102010
7,734,375	1.00	---	---	---	09/07/2007	07/01/2011	5277	ΛΙΒΑΝΗ ΕΚΔΟΤ. ΟΡΓ. (ΚΟ)	0.125	---	---	0.125	28/04/2023	---	---	---	---	---	---	---	---	---	---	---	---	---	966.80	0.125	0.125	40301030

Σημειώσεις Χρεογράφων

Κωδικός Κείμενο σημείωσης

- () - Προσαρμοσμένα Μέρισματα λόγω διανομής Δωρεάν μετοχών.
- * - Τελευταία προσαρμοσμένη τιμή κλεισίματος.
- [1] - Καθαρά μερίσματα.
- [2] - Στη στήλη "Ημερ. Αποκοπής τελευταίου δικαιώματος" αναφέρεται η Ημερομηνία εισαγωγής για Νέες Εταιρείες.
- [3] - Η Χρηματιστηριακή αξία αναφέρεται στο σύνολο των μετοχών
- [4] - Η κωδικοποίηση των Κλάδων Οικονομικής Δραστηριότητας του Χ.Α. παρουσιάζονται στο Παράρτημα Α
- [5] - Η Χρηματιστηριακή Αξία αναφέρεται στο σύνολο των κατηγοριών μετοχών (εφόσον έχουν εισαχθεί περισσότερες της μιας κατηγορίες) και δεν αναφέρεται σε επιμέρους κατηγορίες μετοχών μιας εταιρείας.
- [6] - P/E μεγαλύτερο του 100
- [7] - Τελευταία εικόνα του Βιβλίου Εντολών πριν το τέλος της συνεδρίασης
- [8] - Στην Αξία Συναλλαγών των Μετοχών περιλαμβάνονται όλοι οι τύποι Πακέτων

4750 - Μεταφορά στην Κατηγορία Επιτήρησης από 8/4/2011.

4955 - Μεταφορά στην Επιτήρηση από 5/4/2013.

5093 - Μεταφορά στην Κατηγορία Επιτήρησης από 8/4/2015.

5141 - Μεταφορά στην Κατηγορία Επιτήρησης από 10/05/2017.

5160 - Μεταφορά στην Κατηγορία Επιτήρησης από 15/04/2016.

5165 - Μεταφορά στην Κατηγορία Επιτήρησης από 15/02/2018.

5193 - Μεταφορά στην κατηγορία Επιτήρησης από 25/10/2018.

5197 - Μεταφορά στην κατηγορία Επιτήρησης από 07/11/2018.

5232 - Μεταφορά στην Κατηγορία Επιτήρησης από 08/04/2011.

5233 - Αναστολή διαπραγμάτευσης από 13/05/2020.

5248 - Μεταφορά στην κατηγορία Επιτήρησης από 06/09/2011.

5253 - Μεταφορά στην Επιτήρηση από 14/5/2021.

5275 - Μεταφορά στη Κατηγορία Επιτήρησης από 09/07/2020.

5277 - Αναστολή διαπραγμάτευσης από 02/05/2023.

5278 - Αναστολή διαπραγμάτευσης από 03/05/2023.

Στοιχεία Συναλλαγών Πακέτων

Χρεόγραφο	Όγκος πακέτου	Τιμή πακέτου	Αξία πακέτου	Ώρα έγκρισης	Σημείωση
INTRAKAT (ΚΟ)	467,919	4.39	2,054,164.41	11:47:26	20
INTRALOT (ΚΟ)	1,470,000	1.23	1,813,980.00	11:48:50	20
INTRALOT (ΚΟ)	2,100,000	1.05	2,213,400.00	12:37:07	20
INTRALOT (ΚΟ)	1,470,000	1.23	1,813,980.00	12:44:26	20
INTRALOT (ΚΟ)	1,470,000	1.02	1,505,280.00	12:45:05	20

Σημειώσεις πακέτων

- 9 - Μέθοδος 6-1 / Ειδική Χρέωση
10 - Μέθοδος 6-1 / Ειδική Χρέωση, Αυθημερόν Διακανονισμός
14 - Μέθοδος 6-3 / Πακέτο Αποκατάστασης, Ατελής αγορά και Πώληση
18 - Μέθοδος 6-2 / SPOT 1
19 - Μέθοδος 6-2 / SPOT 2
20 - Μέθοδος 6-1 και Μέθοδος 6-1 Αυθημερόν Διακανονισμός
21 - Άλλη Προσυμφωνημένη

Στοιχεία Συναλλαγών Δικαιωμάτων

Ημερ. αποκοπής	Έναρξη εξάσκησης	Λήξη εξάσκησης	Λήξη διαπραγμάτευσης	Δικαιώματα	Κατωτ Τιμή	Ανωτ Τιμή	Τιμή κλεισ.	Τελευταία ζήτηση	Τελευταία προσφορά	Όγκος	Πράξεις	Αξία Συναλλαγών
----------------	------------------	----------------	----------------------	------------	------------	-----------	-------------	------------------	--------------------	-------	---------	-----------------

Δεν υπάρχουν Συναλλαγές Δικαιωμάτων.

Στοιχεία Συναλλαγών Εκποιήσεων

Χρεόγραφα	Τύπος Χρεογράφου	Όγκος Συναλλαγών	Αριθμός Πράξεων	Αξία Συναλλαγών	Σημείωση
-----------	------------------	------------------	-----------------	-----------------	----------

Δεν πραγματοποιήθηκαν Εκποιήσεις Μετοχών.

Σημειώσεις Εκποιήσεων

- Δημόσιος Ανοικτός Πλειστηριασμός
- Εκποίηση Ενσώματων Ονομαστικών Μετοχών
- Εκποίηση Αδιάθετων Κλασματικών Υπολοίπων

Στοιχεία Ενεργητικού Διαπραγματεύσιμων Αμοιβαίων Κεφαλαίων (Δ.Α.Κ.)

	Ημερομηνία συναλλαγών	Δημιουργία / Εξαγορά	Αριθ. Μερ. (T-1)	Νέα Μερ. (T-1)	Εξαγορασθ. Μερ. (T-1)	Μερίδια (T) [1]	Αξία Ενεργητικού [2]	Καθαρή Τιμή	Μέρισμα /Μερίδιο	Ημερ. Αποκοπής
ALPHA ETF FTSE Athex Large Cap	02/01/2024	5,000	924,675	---	---	924,675	29,145,460.00	31.5197	0.62	03/07/2023

Σημειώσεις Δ.Α.Κ.

[1] - Αριθμ. μεριδίων (T) = Αριθμ. μεριδίων (T-1) + Νεοεκδιθέντα μερίδια (T-1) - Εξαγορασθέντα μερίδια (T-1)

[2] - Περιλαμβάνονται και τα μερίδια που δημιουργήθηκαν / εξαγοράσθηκαν την ημέρα T-1.

Περιγραφή	Στοιχεία
Όνομασία Δ.Α.Κ.	ALPHA ETF FTSE Athex Large Cap
Σύμβολο Δ.Α.Κ. (GR)	ΑΔΑΚ
Σύμβολο Δ.Α.Κ. (EN)	AETF
ISIN Δ.Α.Κ.	GRF000153004
Κατηγορία Διαπραγμάτευσης	Διαπραγματεύσιμα Αμοιβαία Κεφάλαια (Δ.Α.Κ.)
Τύπος Δ.Α.Κ.	Μετοχών
Τρόπος διαχείρισης	Παθητικός
Επενδυτική Στρατηγική	Σκοπός της επενδυτικής πολιτικής του Αμοιβαίου Κεφαλαίου είναι η αναπαραγωγή της αποδόσεως του Δείκτη FTSE/X.A. Large Cap του Χρηματιστηρίου Αθηνών σε όρους Ευρώ, ακολουθώντας πλήρως και πανομοιότυπες τη σύνθεση του υποκείμενου Δείκτη.
Εκδότης	ΑΛΦΑ ASSET MANAGEMENT Α.Ε.Δ.Α.Κ.
Εταιρεία Διαχείρισης	ΑΛΦΑ ASSET MANAGEMENT Α.Ε.Δ.Α.Κ.
Ειδικοί Διαπραγματευτές	ΑΛΦΑ FINANCE Α.Χ.Ε.Π.Ε.Υ., ΕΘΝΙΚΗ ΧΡΗΜΑΤΙΣΤΗΡΙΑΚΗ Α.Χ.Ε.Π.Ε.Υ.
Θεματοφύλακας	ΑΛΦΑ ΤΡΑΠΕΖΑ Α.Ε.
Σύμβολο Δείκτη (GR)	FTSE
Σύμβολο Δείκτη (EN)	FTSE
Όνομασία Δείκτη	FTSE/X.A. Large Cap
ISIN Δείκτη	GRI99201A006
Κλάσμα Δείκτη [1]	1/100
Αρχική Τιμή Μεριδίου	21.76
Συνολικός Αριθμός Μεριδίων [2]	924,675
Ημερομηνία πρώτης Έκδοσης	14/01/2008
Ημερομηνία έναρξης Διαπραγμάτευσης	24/01/2008
Νόμισμα Διαπραγμάτευσης	ΕΥΡΩ
Νόμισμα Ενεργητικού	ΕΥΡΩ
Αρχική Αξία Ενεργητικού [3]	3,000,000.00
Αριθμ. Μεριδίων για Δημιουργία-Εξαγορά [4]	5,000
Αμοιβή Διαχείρισης	0.375

Σημειώσεις Δ.Α.Κ.

[1] - Το κλάσμα της τιμής του δείκτη που αποτελεί η τιμή της πρώτης έκδοσης

[2] - Ο αριθμός μεριδίων που διαπραγματεύθηκαν στο Χρηματιστήριο την ημέρα T

[3] - Η αξία του ενεργητικού κατά την έκδοση

[4] - Ο αριθμός μεριδίων που απαιτείται κατά τη διαδικασία δημιουργίας εξαγοράς

02/01/2024

Ανακοινώσεις

Η.Δ.Τ.



ΑΝΑΚΟΙΝΩΣΕΙΣ

ΓΝΩΣΤΟΠΟΙΗΣΕΙΣ ΕΤΑΙΡΙΩΝ

From: ΕΛΛΑΚΤΩΡ Α.Ε.
Posted At: 29 December 2023 17:35
Conversation: ΑΓΟΡΑ ΙΔΙΩΝ ΜΕΤΟΧΩΝ
Posted To: DOLAnnouncements2
Subject: ΑΓΟΡΑ ΙΔΙΩΝ ΜΕΤΟΧΩΝ

Ανακοίνωση - Αγορά ιδίων μετοχών

Η εταιρεία με την επωνυμία «ΕΛΛΑΚΤΩΡ ΑΝΩΝΥΜΗ ΕΤΑΙΡΕΙΑ» και τον διακριτικό τίτλο «ΕΛΛΑΚΤΩΡ Α.Ε.» (εφεξής η «Εταιρεία») ανακοινώνει ότι, σε εκτέλεση της από 22.06.2023 απόφασης της Τακτικής Γενικής Συνέλευσης των μετόχων της και της από 14.09.2023 σχετικής απόφασης του Διοικητικού Συμβουλίου της, προέβη την 29.12.2023, μέσω του μέλους του Χρηματιστηρίου Αθηνών, ΤΡΑΠΕΖΑ ΟΡΤΙΜΑ BANK ΑΕ, σε αγορά 53.000 ιδίων μετοχών, με μέση τιμή κτήσης 2,5473 ευρώ ανά μετοχή, συνολικής αξίας 135.008,54 ευρώ.

Μετά και την προαναφερόμενη απόκτηση, η ΕΛΛΑΚΤΩΡ ΑΕ κατέχει συνολικά 870.295 ίδιες μετοχές, ήτοι ποσοστό 0,25% του συνόλου των μετοχών της Εταιρείας.

Η ανακοίνωση εκδίδεται σύμφωνα με τον Κανονισμό (ΕΕ) αριθ. 596/2014 του Ευρωπαϊκού Κοινοβουλίου και του Συμβουλίου, τον κατ' εξουσιοδότηση Κανονισμό (ΕΕ) 2016/1052 της Επιτροπής και τον Κανονισμό του Χρηματιστηρίου Αθηνών.

Κηφισιά 29.12.2023

[Αγορά Ιδίων Μετοχών](#)

From: ΜΥΤΙΛΗΝΑΙΟΣ Α.Ε.
Posted At: 29 December 2023 17:45
Conversation: Ανακοίνωση ρυθμιζόμενης πληροφορίας Ν. 3556/2007
Posted To: DOLAnnouncements2

Subject: Ανακοίνωση ρυθμιζόμενης πληροφορίας Ν. 3556/2007

ΜΥΤΙΛΗΝΑΙΟΣ Α.Ε.

Ανακοίνωση ρυθμιζόμενης πληροφορίας Ν. 3556/2007

Η ΜΥΤΙΛΗΝΑΙΟΣ Α.Ε. (η «Εταιρεία»), σύμφωνα με τις διατάξεις του Ν. 3556/2007 και του Κανονισμού (ΕΕ) 596/2014 του Ευρωπαϊκού Κοινοβουλίου και του Συμβουλίου για την κατάχρηση της αγοράς, ανακοινώνει ότι ο κ. Παπαδόπουλος Δημήτριος, Executive BoD Member & Executive Director Corporate Governance & Sustainable Development της Εταιρείας, σύμφωνα με γνωστοποίησή του προς την Εταιρεία, προέβη την 22.12.2023 σε πώληση 100 Ομολογιών της Εταιρείας που διαπραγματεύονται στην Αγορά του Χρηματιστηρίου Αθηνών, συνολικής αξίας 100.818,02 ευρώ.

From: ΠΑΠΟΥΤΣΑΝΗΣ Α.Β.Ε.Ε.
Posted At: 29 December 2023 18:16
Conversation: Αγορά Ιδίων Μετοχών
Posted To: DOLAnnouncements2
Subject: Αγορά Ιδίων Μετοχών

-

ΠΑΠΟΥΤΣΑΝΗΣ ΑΒΕΕ

-

Χαλκίδα, 29/12/2023

Η Εταιρεία "ΠΑΠΟΥΤΣΑΝΗΣ ΑΝΩΝΥΜΗ ΒΙΟΜΗΧΑΝΙΚΗ ΚΑΙ ΕΜΠΟΡΙΚΗ ΕΤΑΙΡΙΑ ΚΑΤΑΝΑΛΩΤΙΚΩΝ ΑΓΑΘΩΝ" (η Εταιρεία) ενημερώνει το επενδυτικό κοινό ότι κατ' εφαρμογή των Κανονισμών (ΕΕ) 2016/1052 και 596/2014, και σε εκτέλεση της από 18.05.2023 απόφασης της Τακτικής Γενικής Συνέλευσης των Μετόχων της Εταιρείας και της από 18.05.2023 απόφασης του Διοικητικού Συμβουλίου της Εταιρείας, προέβη σε αγορά ιδίων μετοχών στην αγορά του Χρηματιστηρίου Αθηνών, ως παρακάτω ανάλυση:

Ημερομηνία αγοράς ιδίων μετοχών	Τεμάχια αγοράς ιδίων μετοχών	Μέση τιμή κτήσης	Συνολική αξία συναλλαγών
28/12/2023	800	€ 2,32	€ 1.858,00

Οι συναλλαγές πραγματοποιήθηκαν μέσω του μέλους του Χρηματιστηρίου Αθηνών "ΒΕΤΑ ΧΡΗΜΑΤΙΣΤΗΡΙΑΚΗ ΑΕΠΕΥ ΧΡΗΜΑΤΙΣΤΗΡΙΑΚΕΣ ΕΡΓΑΣΙΕΣ".

Μετά και τις ανωτέρω αγορές, η Εταιρεία κατέχει συνολικά 177.916 ίδιες μετοχές (ήτοι, 0,657% του συνόλου των μετοχών της Εταιρείας που διαπραγματεύονται στο

Χρηματιστήριο Αθηνών).

From: ΡΕΒΟΪΛ Α.Ε.Ε.Π.
Posted At: 29 December 2023 18:25
Conversation: Αγορά ιδίων μετοχών
Posted To: DOLAnnouncements2

Subject: Αγορά ιδίων μετοχών

Η Εταιρία ΡΕΒΟΪΛ Α.Ε.Ε.Π. κατ' εφαρμογή του άρθρου 49 του ν. 4548/2018 και των Κανονισμών (ΕΕ) 2016/1052 και 596/2014, ανακοινώνει ότι σε εκτέλεση της από 15/9/2023 απόφασης της Έκτακτης Γενικής Συνέλευσης των Μετόχων της και της από 27/9/2023 απόφασης του Διοικητικού της Συμβουλίου, προέβη την Παρασκευή 29/12/2023 σε αγορά 2.097 ιδίων μετοχών με μέση τιμή κτήσης 1,8350 ευρώ και συνολική αξία συναλλαγής 3.847,98 ευρώ.

Μετά και την ανωτέρω αγορά, η Εταιρία κατέχει συνολικά 113.853 ίδιες μετοχές, ποσοστό 0,5196% του συνόλου των μετοχών της.

From: ΕΛΛΗΝΙΚΑ ΧΡΗΜΑΤΙΣΤΗΡΙΑ Α.Ε.
Posted At: 29 December 2023 18:26
Conversation: Συναλλαγές της Eurobank Equities
Posted To: DOLAnnouncements2

Subject: Συναλλαγές της Eurobank Equities

Η Εταιρία Ελληνικά Χρηματιστήρια-Χρηματιστήριο Αθηνών Α.Ε. Συμμετοχών (ΑΤΗΕΧ) ανακοινώνει σύμφωνα με τον Ν.3556/2007 και τις διατάξεις του Κανονισμού (ΕΕ) 596/2014 του Ευρωπαϊκού Κοινοβουλίου και του Συμβουλίου ότι η Eurobank Equities Α.Ε.Π.Ε.Υ. την ενημέρωσε ότι πραγματοποίησε τις εξής συναλλαγές:

Α/α	Ημερομηνία γνωστοποίησης στην ΑΤΗΕΧ	Ημερομηνία συναλλαγής	Είδος συναλ.	Ποσότητα	Χρηματοπιστωτικό μέσο	Συνολική αξία (ευρώ)
1	27.12.2023	22.12.2023	Αγορά	1.737	Μετοχές ΕΧΑΕ (κο)	9.200,00
2	27.12.2023	22.12.2023	Πώληση	829	Μετοχές ΕΧΑΕ (κο)	4.390,00
3	27.12.2023	22.12.2023	Πώληση	10	ΣΜΕ ΕΧΑΕ	5.381,00
4	28.12.2023	27.12.2023	Αγορά	1.339	Μετοχές ΕΧΑΕ (κο)	7.170,00
5	28.12.2023	27.12.2023	Πώληση	1.339	Μετοχές ΕΧΑΕ (κο)	7.155,00
6	29.12.2023	28.12.2023	Αγορά	4.768	Μετοχές ΕΧΑΕ (κο)	25.181,00
7	29.12.2023	28.12.2023	Πώληση	668	Μετοχές ΕΧΑΕ (κο)	3.531,00
8	29.12.2023	28.12.2023	Πώληση	41	ΣΜΕ ΕΧΑΕ	22.038,00

Η Eurobank Equities Α.Ε.Π.Ε.Υ. πραγματοποίησε τις ανωτέρω συναλλαγές λόγω της ειδικής διαπραγμάτευσης που έχει αναλάβει στην αγορά παραγώγων σε Συμβόλαια Μελλοντικής Εκπλήρωσης (ΣΜΕ) με υποκείμενο τίτλο τη μετοχή της εταιρίας (σύμβολο μετοχής: ΕΧΑΕ).

Η γνωστοποίηση εκ μέρους της Eurobank Equities Α.Ε.Π.Ε.Υ. προς την εταιρεία και ακολούθως από την εταιρία προς τις αρχές της Κεφαλαιαγοράς, γίνεται επειδή ο κ. Κωνσταντίνος Βασιλείου είναι μη εκτελεστικό μέλος του Δ.Σ. της Eurobank Equities Α.Ε.Π.Ε.Υ. ενώ κατέχει ταυτόχρονα τη θέση του Μη Εκτελεστικού Μέλους του Δ.Σ. της ΑΤΗΕΧ (υπόχρεο πρόσωπο με βάση το Ν.3340/2005).

From: ΜΠΛΕ ΚΕΔΡΟΣ ΑΕΕΑΠ
Posted At: 29 December 2023 18:55
Conversation: Γνωστοποίηση αγοράς ιδίων μετοχών
Posted To: DOLAnnouncements2

Subject: Γνωστοποίηση αγοράς ιδίων μετοχών

Δείτε την ανακοίνωση

[Γνωστοποίηση αγοράς ιδίων
μετοχών](#)

From: ΓΡ. ΣΑΡΑΝΤΗΣ Α.Β.Ε.Ε.
Posted At: 02 January 2024 09:17
Conversation: Αγορά Ιδίων Μετοχών
Posted To: DOLAnnouncements2

Subject: Αγορά Ιδίων Μετοχών

Αθήνα, 2 Ιανουαρίου 2024

Ανακοίνωση Αγοράς Ιδίων Μετοχών

Η εταιρεία ΓΡ. ΣΑΡΑΝΤΗΣ Α.Β.Ε.Ε. ανακοινώνει ότι, κατ' εφαρμογή της από 31.05.2022 σχετικής απόφασης της Τακτικής Γενικής Συνέλευσης των Μετόχων της, προέβη την 29η Δεκεμβρίου 2023 σε αγορά 26.700 ιδίων μετοχών με μέση τιμή κτήσης 8,39 ευρώ ανά μετοχή και συνολική αξία συναλλαγής 223.895,85 ευρώ.

Μετά και την προαναφερόμενη αγορά, η εταιρεία κατέχει συνολικά 1.433.891 ίδιες μετοχές, ήτοι ποσοστό 2,14% του συνόλου των μετοχών της εταιρείας.

Η ανακοίνωση εκδίδεται σύμφωνα με το άρθρο 49 του Ν. 4548/2018 και κατ' εφαρμογή του υπ' αριθμ. 596/2014 Κανονισμού του Ευρωπαϊκού Κοινοβουλίου και Συμβουλίου και του κατ' εξουσιοδότηση Κανονισμού (ΕΕ) 2016/1052.

[Αγορά Ιδίων Μετοχών](#)

From: ΓΕΚ ΤΕΡΝΑ Α.Ε.
Posted At: 02 January 2024 09:21
Conversation: Αγορά Ιδίων Μετοχών
Posted To: DOLAnnouncements2

Subject: Αγορά Ιδίων Μετοχών

Επισυνάπτεται η
ανακοίνωση.

[Ανακοίνωση](#)

From: ΓΡ. ΣΑΡΑΝΤΗΣ Α.Β.Ε.Ε.
Posted At: 02 January 2024 09:42
Conversation: ΑΝΑΚΟΙΝΩΣΗ ΡΥΘΜΙΖΟΜΕΝΗΣ ΠΛΗΡΟΦΟΡΙΑΣ:
Γνωστοποίηση συναλλαγών
Posted To: DOLAnnouncements2
Subject: ΑΝΑΚΟΙΝΩΣΗ ΡΥΘΜΙΖΟΜΕΝΗΣ ΠΛΗΡΟΦΟΡΙΑΣ:
Γνωστοποίηση συναλλαγών

Αθήνα, 2 Ιανουαρίου 2024

**Ανακοίνωση Ρυθμιζόμενης Πληροφορίας
Γνωστοποίηση Συναλλαγών**

Η εταιρεία ΓΡ. ΣΑΡΑΝΤΗΣ Α.Β.Ε.Ε., με βάση τα άρθρα 3 και 21 του Ν.3556/2007 σε συνδυασμό με τις διατάξεις του Κανονισμού (ΕΕ) 596/2014 του Ευρωπαϊκού Κοινοβουλίου και του Συμβουλίου, ανακοινώνει ότι η εταιρεία ΛΕΝΙΔΙ Α.Ε., πρόσωπο που έχει στενό δεσμό με τους κκ. Γρηγόρη Σαράντη (Πρόεδρο του Διοικητικού Συμβουλίου του Ομίλου και Εκτελεστικό Μέλος Δ.Σ), Κυριάκο Σαράντη (Διευθύνοντα Σύμβουλο του Ομίλου και Εκτελεστικό Μέλος Δ.Σ.) και Κωνσταντίνο Ροζακέα (Αντιπρόεδρο και Μη Εκτελεστικό Μέλος Δ.Σ.) προέβη στις 29 Δεκεμβρίου 2023 σε αγορά 600 κοινών ονομαστικών μετοχών στη μέση τιμή των 8,32 ευρώ ανά μετοχή.

[Ανακοίνωση ρυθμιζόμενης πληροφορίας: Γνωστοποίηση Συναλλαγών](#)

From: LAMDA DEVELOPMENT A.E.

Posted At: 02 January 2024 09:43

Conversation: Αγορά ιδίων μετοχών

Posted To: DOLAnnouncements2

Subject: Αγορά ιδίων μετοχών

Αγορά ιδίων
μετοχών

[Αγορά ιδίων
μετοχών](#)

From: Ο.Π.Α.Π. ΑΕ
Posted At: 02 January 2024 09:54
Conversation: Γνωστοποίηση Αγοράς Ιδίων Μετοχών
Posted To: DOLAnnouncements2

Subject: Γνωστοποίηση Αγοράς Ιδίων Μετοχών

Επισυνάπτεται η
ανακοίνωση.

[Ανακοίνωση](#)

From: ΜΥΤΙΛΗΝΑΙΟΣ Α.Ε.
Posted At: 02 January 2024 09:58
Conversation: Ανακοίνωση αγοράς ιδίων μετοχών
Posted To: DOLAnnouncements2

Subject: Ανακοίνωση αγοράς ιδίων μετοχών

Δείτε την
ανακοίνωση

[Ανακοίνωση](#)

From: TITAN CEMENT INTERNATIONAL S.A
Posted At: 02 January 2024 10:02
Conversation: Πρόγραμμα αγοράς ιδίων μετοχών
Posted To: DOLAnnouncements2

Subject: Πρόγραμμα αγοράς ιδίων μετοχών

Δείτε την
ανακοίνωση

[Ανακοίνωση](#)

From: ΔΕΗ Α.Ε.
Posted At: 02 January 2024 10:15
Conversation: Οικονομικό Ημερολόγιο 2024
Posted To: DOLAnnouncements2

Subject: Οικονομικό Ημερολόγιο 2024

Δείτε την
ανακοίνωση

[Ανακοίνωση](#)

From: ALPHA TRUST ΑΝΔΡΟΜΕΔΑ Α.Ε.Ε.Χ.
Posted At: 02 January 2024 12:02
Conversation: ΓΝΩΣΤΟΠΟΙΗΣΗ ΓΙΑ ΤΗΝ ΑΓΟΡΑ ΙΔΙΩΝ ΜΕΤΟΧΩΝ
Posted To: DOLAnnouncements2

Subject: ΓΝΩΣΤΟΠΟΙΗΣΗ ΓΙΑ ΤΗΝ ΑΓΟΡΑ ΙΔΙΩΝ ΜΕΤΟΧΩΝ

Ως συνημμένο

[ΑΓΟΡΑ ΙΔΙΩΝ ΜΕΤΟΧΩΝ](#)
[29.12.23](#)

From: ΜΥΤΙΛΗΝΑΙΟΣ Α.Ε.
Posted At: 02 January 2024 12:46
Conversation: Μεγάλη χρηματοδότηση 400εκ ευρώ της Ευρωπαϊκής Τράπεζας Επενδύσεων (ΕΤΕπ) στην MYTILINEOS
Posted To: DOLAnnouncements2
Subject: Μεγάλη χρηματοδότηση 400εκ ευρώ της Ευρωπαϊκής Τράπεζας Επενδύσεων (ΕΤΕπ) στην MYTILINEOS

Δείτε παρακάτω:

[Μεγάλη χρηματοδότηση 400εκ ευρώ της Ευρωπαϊκής Τράπεζας Επενδύσεων \(ΕΤΕπ\) στην MYTILINEOS](#)

From: ΓΕΝΙΚΗ ΕΜΠΟΡΙΟΥ & ΒΙΟΜΗΧΑΝΙΑΣ

Posted At: 02 January 2024 12:54

Conversation: ΕΞΟΦΛΗΣΗ ΤΡΑΠΕΖΙΚΟΥ ΔΑΝΕΙΣΜΟΥ

Posted To: DOLAnnouncements2

Subject: ΕΞΟΦΛΗΣΗ ΤΡΑΠΕΖΙΚΟΥ ΔΑΝΕΙΣΜΟΥ

Η εταιρία «ΓΕΝΙΚΗ ΕΜΠΟΡΙΟΥ & ΒΙΟΜΗΧΑΝΙΑΣ Α.Ε.», σύμφωνα με το άρθρο 2 της απόφασης 3/347/12.7.2005 της Επιτροπής Κεφαλαιαγοράς και το άρθρο 17 του Κανονισμού (ΕΕ) αριθ. 596/2014 του Ευρωπαϊκού Κοινοβουλίου και του Συμβουλίου της 16^{ης} Απριλίου 2014, ενημερώνει το επενδυτικό κοινό ότι μηδένισε τα κονδύλια του μακροπρόθεσμου και βραχυπρόθεσμου τραπεζικού της δανεισμού, μετά τη σημερινή ολοσχερή εξόφληση του κεφαλαίου και των τόκων των τραπεζικών εντόκων δανείων της.

From: ΑΕΡΟΠΟΡΙΑ ΑΙΓΑΙΟΥ Α.Ε.
Posted At: 02 January 2024 13:38
Conversation: Απόκτηση Τίτλων Κτήσης Μετοχών της εταιρείας
"ΑΕΡΟΠΟΡΙΑ ΑΙΓΑΙΟΥ ΑΝΩΝΥΜΗ ΑΕΡΟΠΟΡΙΚΗ ΕΤΑΙΡΕΙΑ"
Posted To: DOLAnnouncements2

Subject: Απόκτηση Τίτλων Κτήσης Μετοχών της εταιρείας
"ΑΕΡΟΠΟΡΙΑ ΑΙΓΑΙΟΥ ΑΝΩΝΥΜΗ ΑΕΡΟΠΟΡΙΚΗ ΕΤΑΙΡΕΙΑ"

Απόκτηση Τίτλων Κτήσης Μετοχών της εταιρείας "ΑΕΡΟΠΟΡΙΑ ΑΙΓΑΙΟΥ ΑΝΩΝΥΜΗ
ΑΕΡΟΠΟΡΙΚΗ ΕΤΑΙΡΕΙΑ"

[Απόκτηση Τίτλων Κτήσης Μετοχών της εταιρείας "ΑΕΡΟΠΟΡΙΑ ΑΙΓΑΙΟΥ
ΑΝΩΝΥΜΗ ΑΕΡΟΠΟΡΙΚΗ ΕΤΑΙΡΕΙΑ"](#)

From: COCA-COLA HBC A.G.
Posted At: 02 January 2024 14:11
Conversation: Issue of equity and total voting rights
Posted To: DOLAnnouncements2

Subject: Issue of equity and total voting rights

Coca-Cola HBC AG

Issue of equity and total voting rights

Zug, Switzerland – 2 January 2024 – Coca-Cola HBC AG ("Coca-Cola HBC") today announces in respect of the month ended 31 December 2023, the issue of 163,716 shares of CHF 6.70 each fully paid ("Ordinary Shares"), following the exercise of options granted under Coca-Cola HBC's share option plan.

Such Ordinary Shares were also admitted to the Official List of the UK Listing Authority and to trading on the London Stock Exchange's main market for listed securities under Coca-Cola HBC's block listing facility. Following this issue, Coca-Cola HBC has the ability to admit a further 23,920,963 Ordinary Shares under its block listing facility.

As of 31 December 2023, Coca-Cola HBC's issued share capital consisted of 372,977,222 Ordinary Shares, of which 2,638,402 Ordinary shares are held by Coca-Cola HBC AG and 3,430,135 shares are held by its subsidiary, Coca-Cola HBC Services MEPE, in treasury. Accordingly, as of 31 December 2023, the total number of voting rights in Coca-Cola HBC is 366,908,685 for the purposes of the Disclosure Guidance and Transparency Rules of the Financial Conduct Authority ("DTRs").

Shareholders may use the above total voting rights figure as the denominator for the calculations by which they will determine if they are required to notify their interest in, or a change to their interest in, the share capital of Coca-Cola HBC under the DTRs.

This announcement is made in accordance with DTR 5.6.1.

Enquiries

Coca-Cola HBC Group

<u>Investor and Analysts:</u>	
John Dawson	Tel: +44 7522 619509
Head of Investor Relations	john.dawson@cchellenic.com
Jemima Benstead	Tel: +44 7740 535130
Investor Relations Manager	jemima.benstead@cchellenic.com
Marios Matar	Tel: +30 697 444 3335
Investor Relations Manager	marios.matar@cchellenic.com
<u>Individual Shareholders:</u>	
Maria Livaniou	Tel: +30 697 444 3270
Shareowner Services Manager	maria.livaniou@cchellenic.com
<u>Media:</u>	
Sonia Bastian	Tel: +41 7946 88054
Head of Communications	sonia.bastian@cchellenic.com
Claire Evans	Tel: +44 7597 562 978
Group Senior Communications Manager - Corporate	claire.evans@cchellenic.com

About Coca-Cola HBC

Coca-Cola HBC is a growth-focused consumer packaged goods business and strategic bottling partner of The Coca-Cola Company. We open up moments that refresh us all,

by creating value for our stakeholders and supporting the socio-economic development of the communities in which we operate. With a vision to be the leading 24/7 beverage partner, we offer drinks for all occasions around the clock and work together with our customers to serve 740 million consumers across a broad geographic footprint of 29 countries. Our portfolio is one of the strongest, broadest and most flexible in the beverage industry, with consumer-leading beverage brands in the sparkling, adult sparkling, juice, water, sport, energy, ready-to-drink tea, coffee, and premium spirits categories. These include Coca-Cola, Coca-Cola Zero Sugar, Fanta, Sprite, Schweppes, Kinley, Costa Coffee, Caffè Vergnano, Valser, FuzeTea, Powerade, Cappy, Monster Energy, Finlandia Vodka, The Macallan, Jack Daniel's and Grey Goose. We foster an open and inclusive work environment amongst our 32,000 employees and believe that building a more positive environmental impact is integral to our future growth. We rank among the top sustainability performers in ESG benchmarks such as the Dow Jones Sustainability Indices, CDP, MSCI ESG, FTSE4Good and ISS ESG.

Coca-Cola HBC has a premium listing on the London Stock Exchange (LSE:CCH) and is listed on the Athens Exchange (ATHEX:EEE). For more information, please visit <https://www.coca-colahellenic.com>.

From: INTPAKOM A.E.
Posted At: 02 January 2024 15:37
Conversation: ΑΝΑΚΟΙΝΩΣΗ
Posted To: DOLAnnouncements2

Subject: ΑΝΑΚΟΙΝΩΣΗ

Μαρούσι, 2 Ιανουαρίου 2024 - Η Ανώνυμη Εταιρεία με την επωνυμία «INTPAKOM ΑΝΩΝΥΜΗ ΕΤΑΙΡΕΙΑ ΣΥΜΜΕΤΟΧΩΝ» και δ.τ. «INTRACOM HOLDINGS» (εφεξής η «εταιρεία»), σε απάντηση της υπ' αριθμ. πρωτ. 3269/2023 επιστολής της Επιτροπής Κεφαλαιαγοράς επί ηλεκτρονικού δημοσιεύματος του ΒΝ (BANKING NEWS) σχετικά με «σχεδιαζόμενη νέα εξαγορά εισηγμένης εταιρείας», διαψεύδει το ως άνω δημοσίευμα.

Όπως και στο παρελθόν, η Εταιρεία διαρκώς αναζητά νέες επενδυτικές ευκαιρίες, προς βελτίωση της θέσης αυτής και των μετόχων της. Η Εταιρεία, τηρούσα τις προβλεπόμενες από την ισχύουσα νομοθεσία υποχρεώσεις, διαβεβαιώνει ότι όταν συντρέχει γεγονός, η δημοσιοποίηση του οποίου αναμένεται εύλογα να επηρεάσει την αγορά των μετοχών της, προβαίνει η ίδια υπεύθυνα στη δημοσιοποίησή του.

Ομολογιακά Δάνεια Επιχειρήσεων – Οργανωμένη Αγορά (Μη Μετατρέψιμα)

Πλήθος Εισηγμένων Ομολογίων	Ονομαστική αξία	Τιμή έκδοσης	Σημερινό επιτόκιο	Ημερ. λήξης	Διάρκεια (έτη)	Σημείωση	Τοκομερίδιο		Μον. Διασπ.	Ομόλογα Επιχειρήσεων	Δεδ. Τόκς Αποδ./Λήξη		Κατωτ Τιμή	Ανωτ Τιμή	Τιμή κλεισ. Προηγ. Κλείσιμο-ημ/νία		Όγκος	Αξία Συναλλαγών	Τελευταία εντολή		λαχ έτους	Μεγ έτους	
							Κοινό	Προτιμησιακό			Προηγ.	Κλείσιμο-ημ/νία			Τιμή	Αγορ./ Πώλ.			Ημερομηνία				
100,000	1,000.00	1,000.00	2.70	25/05/2026	5	---	6	---	1	COSTAMARE PARTICIPATIONS PLC (Μη μετατρέψιμο)	2.8500	3.9960	96.5000	96.5000	96.5000	29/12/2023	1,000	967.85	95.0000	A	32/01/2024	96.5000	96.5000
320,000	1,000.00	1,000.00	3.40	21/07/2027	7	---	7	---	1	LAMDA DEVELOPMENT A.E. (Μη μετατρέψιμο)	15.7722	4.6770	94.3499	94.3499	94.3499	29/12/2023	2,000	1,918.54	93.4001	A	32/01/2024	94.3499	94.3499
200,000	1,000.00	1,000.00	2.10	27/10/2027	7	---	7	---	1	Ο.Π.Α.Π. Α.Ε. (Μη μετατρέψιμο)	4.0250	3.7850	93.1500	93.5000	93.4417	29/12/2023	24,000	22,522.60	93.5000	A	32/01/2024	93.1500	93.5000
200,000	1,000.00	1,000.00	1.90	23/03/2028	7	---	6	---	1	ΜΟΤΟΡ ΟΪΛ ΔΙΥΛΙΣΤΗΡΙΑ ΚΟΡΙΝΘΟΥ ΑΕ (Μη μετατρέψιμο)	5.3306	4.0100	91.2000	92.0000	91.5001	29/12/2023	23,000	21,158.61	91.5001	A	32/01/2024	91.2000	92.0000
100,000	1,000.00	1,000.00	2.95	11/02/2027	5	---	4	---	1	SAFE BULKERS PARTICIPATIONS PLC (Μη μετατρέψιμο)	11.9639	4.8320	93.9000	94.2000	94.1000	28/12/2023	3,000	2,858.89	93.0000	A	32/01/2024	93.9000	94.2000
230,000	1,000.00	1,000.00	4.70	12/07/2029	7	---	3	---	1	LAMDA DEVELOPMENT A.E. (Μη μετατρέψιμο)	22.9778	4.3400	99.7000	100.7500	100.2467	29/12/2023	15,000	15,381.67	99.8500	A	32/01/2024	99.7000	100.7500
100,000	1,000.00	1,000.00	4.40	26/07/2029	7	---	3	---	1	CPLP SHIPPING HOLDINGS PLC (Μη μετατρέψιμο)	19.8000	4.6820	97.4000	97.4000	97.4000	29/12/2023	3,000	2,981.40	97.0000	A	32/01/2024	97.4000	97.4000
200,000	1,000.00	1,000.00	3.60	12/03/2026	7	---	10	---	1	ΑΕΡΟΠΟΡΙΑ ΑΙΓΑΙΟΥ Α.Ε. (Μη μετατρέψιμο)	11.4000	4.1090	96.7110	98.7000	97.4944	29/12/2023	107,000	105,538.84	97.0100	A	32/01/2024	96.7110	98.7000
500,000	1,000.00	1,000.00	2.75	03/07/2027	7	---	7	---	1	ΓΕΚ ΤΕΡΝΑ Α.Ε. (Μη μετατρέψιμο)	---	4.9670	91.7600	91.8999	91.8454	29/12/2023	44,000	40,415.35	91.7800	A	32/01/2024	91.7600	91.8999
100,000	1,000.00	1,000.00	5.50	15/12/2028	5	---	1	---	1	IDEAL HOLDINGS A.E. (Μη μετατρέψιμο)	3.0556	5.3000	100.6100	101.9000	100.7348	29/12/2023	20,000	20,208.06	100.6701	A	32/01/2024	100.6100	101.9000
175,000	1,000.00	1,000.00	3.40	26/07/2024	5	---	9	---	1	ΑΤΤΙΣ Α.Ε. ΣΥΜΜΕΤΟΧΩΝ (Μη μετατρέψιμο)	15.3000	4.1190	99.2000	99.2500	99.2458	29/12/2023	12,000	12,093.10	98.7500	A	32/01/2024	99.2000	99.2500
300,000	1,000.00	1,000.00	2.30	20/07/2028	7	---	5	---	1	ΠΡΟΝΤΕΑ ΑΕΕΑΠ (Μη μετατρέψιμο)	10.7333	4.9450	87.3500	89.0000	89.0000	29/12/2023	395,000	350,426.24	87.3000	A	32/01/2024	87.3500	89.0000
150,000	1,000.00	1,000.00	2.65	22/10/2026	5	---	5	---	1	CPLP SHIPPING HOLDINGS PLC (Μη μετατρέψιμο)	5.3736	4.7640	94.0000	94.0000	94.0000	29/12/2023	1,000	945.37	93.5500	A	32/01/2024	94.0000	94.0000
250,000	1,000.00	1,000.00	2.45	16/11/2028	7	---	5	---	1	ΕΛΒΑΛΧΑΛΚΟΡ Α.Ε. (Μη μετατρέψιμο)	3.3347	4.5880	90.2000	90.9999	90.4040	29/12/2023	50,000	45,368.73	89.4407	Π	32/01/2024	90.2000	90.9999
120,000	1,000.00	1,000.00	2.65	06/12/2028	7	---	5	---	1	ΝΟΒΑΛ ΠΡΟΠΕΡΤΥ ΑΕΕΑΠ (Μη μετατρέψιμο)	2.1347	5.0660	89.2000	89.2500	89.2350	29/12/2023	20,000	17,889.69	89.1000	A	32/01/2024	89.2000	89.2500
300,000	1,000.00	1,000.00	2.30	14/12/2028	7	---	5	---	1	ΓΕΚ ΤΕΡΝΑ Α.Ε. (Μη μετατρέψιμο)	1.3417	4.8520	88.1000	89.0000	88.7561	29/12/2023	33,000	29,333.78	88.1000	A	32/01/2024	88.1000	89.0000
100,000	1,000.00	1,000.00	2.80	25/01/2027	5	---	4	---	1	PREMIA Α.Ε. (Μη μετατρέψιμο)	12.6778	5.1880	92.8455	92.8455	92.8455	29/12/2023	10,000	9,411.33	92.0000	A	32/01/2024	92.8455	92.8455
500,000	1,000.00	1,000.00	4.00	10/07/2030	7	---	1	---	1	ΜΥΤΙΛΗΝΑΙΟΣ Α.Ε. (Μη μετατρέψιμο)	19.7778	3.9970	98.7000	99.6900	99.6050	29/12/2023	196,000	198,648.64	99.5200	A	32/01/2024	98.7000	99.6900

Σημειώσεις Εταιρικών Ομολόγων

Ο Όγκος Συναλλαγών υπολογίζεται ως (Τεμάχια) * (Ονομαστική Τιμή). Η Αξία Συναλλαγών υπολογίζεται ως (Τεμάχια) * (Ονομαστική Τιμή) * (Τιμή %) + (Δεδουλευμένοι Τόκοι).

Οι τιμές συναλλαγών των ομολόγων υπολογίζονται ως ποσοστό επί τοις εκατό (%) της ονομαστικής τους τιμής.

Όλα τα ομόλογα έχουν Ονομαστική Αξία εκπεφρασμένη σε Ευρώ (εκτός εάν σημειώνεται διαφορετικά).

Ομολογιακά Δάνεια Επιχειρήσεων – Οργανωμένη Αγορά (Μη Μετατρέψιμα)

Πλήθος Εισηγμένων Ομολογιών	Ονομαστική αξία	Τιμή έκδοσης	Σημερινό επιτόκιο	Ημερ. λήξης	Διάρκεια (έτη)	Σημείωση	Τοκομερίδιο		Μον. Διασπ.	Ομόλογα Επιχειρήσεων	Δεδ. Τόκος Αποδ./Λήξη		Κατωτ Τιμή	Ανωτ Τιμή	Τιμή κλεισ. Προηγ.	Κλείσιμο-ημ/νία	Όγκος	Αξία Συναλλαγών	Τελευταία εντολή			Μεγ έτους		
							Κοινό	Προτιμησιακό			Τιμή	Αγορ./ Πώλ.							Ημερομηνία	λαχ				
120,000	1,000.00	1,000.00	3.95	04/04/2025	7	---	12	---	1	ΓΕΚ ΤΕΡΝΑ Α.Ε. (Μη μετατρέψιμο)	10.0944	3.6290	99.0000	99.4000	99.3733	98.6810	27/12/2023	15,000	15,057.42	98.7000	A	32/01/2024	99.0000	99.4000
150,000	1,000.00	1,000.00	2.60	22/10/2026	7	---	9	---	1	ΤΕΡΝΑ ΕΝΕΡΓΕΙΑΚΗ Μ.Α.Ε.Χ. (Μη μετατρέψιμο)	5.2722	4.7570	92.6500	93.3150	93.2752	93.0000	29/12/2023	109,000	102,244.67	93.0000	A	32/01/2024	92.6500	93.3150

Σημειώσεις Εταιρικών Ομολόγων

Ο Όγκος Συναλλαγών υπολογίζεται ως (Τεμάχια) * (Ονομαστική Τιμή). Η Αξία Συναλλαγών υπολογίζεται ως (Τεμάχια) * (Ονομαστική Τιμή) * (Τιμή %) + (Δεδουλευμένοι Τόκοι).

Οι τιμές συναλλαγών των ομολόγων υπολογίζονται ως ποσοστό επί τοις εκατό (%) της ονομαστικής τους τιμής.

Όλα τα ομόλογα έχουν Ονομαστική Αξία εκπεφρασμένη σε Ευρώ (εκτός εάν σημειώνεται διαφορετικά).

Ομόλογα Ελληνικού Δημοσίου

Πλήθος Εισηγμ. Ομολογιών	Ονομ. αξία	Σημερινό επιτόκιο	Υπολογισμός Δεδουλευμένων	Ημερ/νία Λήξης [1]	Διάρκεια (έτη)	Σημείωση	Ημερομηνία Πληρ.	Αξία τρέχοντος	Μον. Διασπ.	Ομόλογα Ελληνικού Δημοσίου	Κατωτ Τιμή	Ανωτ Τιμή	Τιμή κλεισ.	Προηγ. Κλείσιμο-ημ/νία	Όγκος	Αξία Συναλλαγών	Τελευταία εντολή Αγορ./ Πώλ. Ημερομηνία	
4,500,000	1,000.00	1.88	Πργμ/Πργμ	04/02/2035	15	---	04/02	1.88	1	ΟΕΔ-ΣΤΘ-040235-15X-1,875-1,000	---	---	---	---	---	---	---	
1,805,793	1,000.00	3.45	Πργμ/Πργμ	02/04/2024	5	---	02/04	3.45	1	ΟΕΔ-ΣΤΘ-020424-05X-3,450-1,000	---	---	---	---	---	---	---	
6,000,000	1,000.00	0.75	Πργμ/Πργμ	18/06/2031	10	---	18/06	0.75	1	ΟΕΔ-ΣΤΘ-180631-10X-0,750-1,000	---	---	---	---	---	---	---	
2,900,000	1,000.00	3.88	Πργμ/Πργμ	15/06/2028	5	---	15/06	3.88	1	ΟΕΔ-ΣΤΘ-150628-05X-3,875-1,000	---	---	---	---	---	---	---	
5,962,747,327	1.00	3.75	Πργμ/Πργμ	30/01/2028	10	---	/02 - 01/02 - 31/	3.75	1	ΟΕΔ-ΣΤΘ-300128-10X-3,750-1,00	---	---	---	85.4610	13/07/2018	---	1.0000	A 28/11/2018
7,067,309,386	1.00	3.90	Πργμ/Πργμ	30/01/2033	15	---	/02 - 01/02 - 31/	3.90	1	ΟΕΔ-ΣΤΘ-300133-15X-3,900-1,00	---	---	---	78.6730	13/07/2018	---	1.0000	A 28/11/2018
5,622,848,349	1.00	4.00	Πργμ/Πργμ	30/01/2037	19	---	/02 - 01/02 - 31/	4.00	1	ΟΕΔ-ΣΤΘ-300137-19X-4,000-1,00	---	---	---	77.0370	13/07/2018	---	1.0000	A 28/11/2018
5,476,770,669	1.00	4.20	Πργμ/Πργμ	30/01/2042	24	---	/02 - 01/02 - 31/	4.20	1	ΟΕΔ-ΣΤΘ-300142-24X-4,200-1,00	---	---	---	77.7640	13/07/2018	---	1.0000	A 28/11/2018
48,794,718	1.00	4.30	Πργμ/Πργμ	24/02/2024	12	---	24/02	4.30	1	ΟΕΔ-ΣΤΘ-240224-12X-2,000-1,00	---	---	---	10.0000	22/06/2015	---	---	---
40,248,141	1.00	4.30	Πργμ/Πργμ	24/02/2025	13	---	24/02	4.30	1	ΟΕΔ-ΣΤΘ-240225-13X-2,000-1,00	---	---	---	10.0000	22/06/2015	---	---	---
59,586,043	1.00	4.30	Πργμ/Πργμ	24/02/2026	14	---	24/02	4.30	1	ΟΕΔ-ΣΤΘ-240226-14X-2,000-1,00	---	---	---	10.0000	22/06/2015	---	---	---
41,118,344	1.00	4.30	Πργμ/Πργμ	24/02/2027	15	---	24/02	4.30	1	ΟΕΔ-ΣΤΘ-240227-15X-2,000-1,00	---	---	---	10.0000	22/06/2015	---	---	---
45,137,734	1.00	4.30	Πργμ/Πργμ	24/02/2028	16	---	24/02	4.30	1	ΟΕΔ-ΣΤΘ-240228-16X-2,000-1,00	---	---	---	10.0000	22/06/2015	---	---	---
61,768,888	1.00	4.30	Πργμ/Πργμ	24/02/2029	17	---	24/02	4.30	1	ΟΕΔ-ΣΤΘ-240229-17X-2,000-1,00	---	---	---	10.0000	22/06/2015	---	---	---
54,567,744	1.00	4.30	Πργμ/Πργμ	24/02/2030	18	---	24/02	4.30	1	ΟΕΔ-ΣΤΘ-240230-18X-2,000-1,00	---	---	---	10.0000	22/06/2015	---	---	---
37,541,515	1.00	4.30	Πργμ/Πργμ	24/02/2031	19	---	24/02	4.30	1	ΟΕΔ-ΣΤΘ-240231-19X-2,000-1,00	---	---	---	10.0000	22/06/2015	---	---	---
37,558,317	1.00	4.30	Πργμ/Πργμ	24/02/2032	20	---	24/02	4.30	1	ΟΕΔ-ΣΤΘ-240232-20X-2,000-1,00	---	---	---	10.0000	22/06/2015	---	---	---
37,473,732	1.00	4.30	Πργμ/Πργμ	24/02/2033	21	---	24/02	4.30	1	ΟΕΔ-ΣΤΘ-240233-21X-2,000-1,00	---	---	---	10.0000	22/06/2015	---	---	---
33,888,293	1.00	4.30	Πργμ/Πργμ	24/02/2034	22	---	24/02	4.30	1	ΟΕΔ-ΣΤΘ-240234-22X-2,000-1,00	---	---	---	10.0000	22/06/2015	---	---	---
35,177,800	1.00	4.30	Πργμ/Πργμ	24/02/2035	23	---	24/02	4.30	1	ΟΕΔ-ΣΤΘ-240235-23X-2,000-1,00	---	---	---	10.0000	22/06/2015	---	---	---
35,547,268	1.00	4.30	Πργμ/Πργμ	24/02/2036	24	---	24/02	4.30	1	ΟΕΔ-ΣΤΘ-240236-24X-2,000-1,00	---	---	---	10.0000	22/06/2015	---	---	---
40,246,306	1.00	4.30	Πργμ/Πργμ	24/02/2037	25	---	24/02	4.30	1	ΟΕΔ-ΣΤΘ-240237-25X-2,000-1,00	---	---	---	10.0000	22/06/2015	---	---	---
37,643,952	1.00	4.30	Πργμ/Πργμ	24/02/2038	26	---	24/02	4.30	1	ΟΕΔ-ΣΤΘ-240238-26X-2,000-1,00	---	---	---	10.0000	22/06/2015	---	---	---
36,977,100	1.00	4.30	Πργμ/Πργμ	24/02/2039	27	---	24/02	4.30	1	ΟΕΔ-ΣΤΘ-240239-27X-2,000-1,00	---	---	---	10.0000	22/06/2015	---	---	---
41,615,000	1.00	4.30	Πργμ/Πργμ	24/02/2040	28	---	24/02	4.30	1	ΟΕΔ-ΣΤΘ-240240-28X-2,000-1,00	---	---	---	10.0000	22/06/2015	---	---	---
42,227,208	1.00	4.30	Πργμ/Πργμ	24/02/2041	29	---	24/02	4.30	1	ΟΕΔ-ΣΤΘ-240241-29X-2,000-1,00	---	---	---	10.0000	22/06/2015	---	---	---
68,288,487	1.00	4.30	Πργμ/Πργμ	24/02/2042	30	---	24/02	4.30	1	ΟΕΔ-ΣΤΘ-240242-30X-2,000-1,00	---	---	---	10.0000	22/06/2015	---	---	---
4,000,000	1,000.00	3.88	Πργμ/Πργμ	12/03/2029	10	---	12/03	3.88	1	ΟΕΔ-ΣΤΘ-120329-10X-3,875-1,0000	---	---	---	---	---	100.0000	A 15/10/2019	
4,500,000	1,000.00	0.00	Πργμ/Πργμ	12/02/2026	5	---	12/02	0.00	1	ΟΕΔ-ΣΤΘ-120226-05X-0,000-1,000	---	---	---	---	---	---	---	
2,209,163	1,000.00	3.38	Πργμ/Πργμ	15/02/2025	7	---	15/02	3.38	1	ΟΕΔ-ΣΤΘ-150225-07X-3,375-1,000	---	---	---	---	---	---	---	
964,000	1,000.00	3.25	Πργμ/Πργμ	20/03/2025	6	---	20/03	3.25	1	ΟΕΔ-ΣΤΘ-200325-06X-3,250-1,000	---	---	---	---	---	---	---	
2,100,000	1,000.00	3.55	Πργμ/Πργμ	20/03/2026	7	---	20/03	3.55	1	ΟΕΔ-ΣΤΘ-200326-07X-3,550-1,000	---	---	---	---	---	---	---	
5,500,000	1,000.00	1.50	Πργμ/Πργμ	18/06/2030	10	---	18/06	1.50	1	ΟΕΔ-ΣΤΘ-180630-10X-1,500-1,000	---	---	---	---	---	---	---	
3,500,000	1,000.00	4.38	Πργμ/Πργμ	18/07/2038	15	---	18/07	4.38	1	ΟΕΔ-ΣΤΘ-180738-15X-4,375-1,000	---	---	---	---	---	---	---	

Σημειώσεις Ομολόγων Ελλ. Δημοσίου

Ο Όγκος Συναλλαγών υπολογίζεται ως (Τεμάχια) * (Ονομαστική Τιμή). Η Αξία Συναλλαγών υπολογίζεται ως (Τεμάχια) * (Ονομαστική Τιμή) * (Τιμή %) + (Δεδουλευμένοι Τόκοι)

Η Αξία του τρέχοντος τοκομεριδίου για τις εκδόσεις Ονομαστικής Αξίας 0,01 ευρώ, αναφέρεται σε Ονομαστική Αξία 100 ευρώ.

FLR (= Floating Interest Rate) Ομόλογο Μεταβλητού Επιτοκίου.

[1] - Η Ημερομηνία Λήξης της τοκοφόρου περιόδου και η Ημερομηνία Πληρωμής του τοκομεριδίου.

Ομόλογα Ελληνικού Δημοσίου

Πλήθος Εισηγμ. Ομολογιών	Ονομ. αξία	Σημερινό επιτόκιο	Υπολογισμός Δεδουλευμένων	Ημερ/νία Λήξης [1]	Διάρκεια (έτη)	Σημείωση	Ημερομηνία Πληρ.	Αξία τρέχοντος	Μον. Διαπρ.	Ομόλογα Ελληνικού Δημοσίου	Κατωτ Τιμή	Ανωτ Τιμή	Τιμή κλεισ.	Προηγ. Κλείσιμο-ημ/νία	Όγκος	Αξία Συναλλαγών	Τελευταία εντολή Αγορ./ Πώλ. Ημερομηνία
40,000	1,000.00	4.67	FLR	Πργμ/360	18/09/2024	1	---	18/09 - 19/03	---	1	ΟΕΔ-ΚΥΜ-180924-01X-4,670-1,000	---	---	---	---	---	---
5,364,250	1,000.00	3.25		Πργμ/Πργμ	20/03/2050	30	---	20/03	3.25	1	ΟΕΔ-ΣΤΘ-200350-30X-3,250-1,000	---	---	---	---	---	---
3,924,361	1,000.00	2.00		Πργμ/Πργμ	22/04/2027	7	---	22/04	2.00	1	ΟΕΔ-ΣΤΘ-220427-07X-2,000-1,000	---	---	---	---	---	99.9000 A 22/04/2020
2,500,000	1,000.00	1.88		Πργμ/Πργμ	23/07/2026	7	---	23/07	1.88	1	ΟΕΔ-ΣΤΘ-230726-07X-1,875-1,000	---	---	---	---	---	---
4,700,000	1,000.00	4.25		Πργμ/Πργμ	15/06/2033	10	---	15/06	4.25	1	ΟΕΔ-ΣΤΘ-150633-10X-4,250-1,000	---	---	---	---	---	---
3,500,000	1,000.00	1.88		Πργμ/Πργμ	24/01/2052	30	---	24/01	1.88	1	ΟΕΔ-ΣΤΘ-240152-30X-1,875-1,000	---	---	---	---	---	---
3,700,000	1,000.00	1.75		Πργμ/Πργμ	18/06/2032	10	---	18/06	1.75	1	ΟΕΔ-ΣΤΘ-180632-10X-1,750-1,000	---	---	---	---	---	---
2,200,000	1,000.00	1.13	FLR	Πργμ/360	15/12/2027	5	---	- 15/12 - 15/03 -	---	1	ΟΕΔ-ΚΥΜ-151227-05X-1,130-1,000	---	---	---	---	---	102.1600 A 30/12/2022

Σημειώσεις Ομολόγων Ελλ. Δημοσίου

Ο Όγκος Συναλλαγών υπολογίζεται ως (Τεμάχια) * (Ονομαστική Τιμή). Η Αξία Συναλλαγών υπολογίζεται ως (Τεμάχια) * (Ονομαστική Τιμή) * (Τιμή %) + (Δεδουλευμένοι Τόκοι)

Η Αξία του τρέχοντος τοκομεριδίου για τις εκδόσεις Ονομαστικής Αξίας 0,01 ευρώ, αναφέρεται σε Ονομαστική Αξία 100 ευρώ.

FLR (= Floating Interest Rate) Ομόλογο Μεταβλητού Επιτοκίου.

[1] - Η Ημερομηνία Λήξης της τοκοφόρου περιόδου και η Ημερομηνία Πληρωμής του τοκομεριδίου.

Ημερήσιο Δελτίο Τιμών

Έτος: 145 Αύξων Αριθμός Συνεδρίασης: 1

Ενότητα 5: Ομόλογα Ελληνικού Δημοσίου Διαπραγματεύσιμα με τη Μέθοδο Εκφώνησης - Αντιφώνησης

Τρίτη, 2 Ιανουαρίου, 2024

Ομόλογα σε Κυκλοφορία	Νόμισμα / Ελάχιστη διαπραγ.	Ημερομηνία Πληρ.	Αξία τρέχοντος τοκομεριδίου	Σημείωση	Τοκομερίδιο	Μονάδα διαπίσης	Ημερ/νία Έκδοσης	Διάρκεια (έτη)	Σημερινό επιτόκιο	Υ.Δ.Τ σε ημέρες	Ομόλογα	Τελευταία τιμή προηγ.	Τελευτ. Τιμή	Εκφ. τοις μετρητοίς (€) Αγور. / Πώλ Ημερομηνία	Συναλλαγές σε τμχ	Ελάχιστο ζωής	Μέγιστο ζωής		
0	GBP / 10	01/12	0.25	---	67	1	01/12/1928	100	2.5	360	Ε.Κ.Τ.Ε.	---	---	---	---	---	---		
103,746	GBP / 10	01/12	0.25	---	65	1	01/12/1930	98	2.5	360	Ε.Κ.Τ.Ε. σειρά	2.27	05/02/1996	2.27	Π	05/02/1996	---	2.27	2.27

Νομικών Προσώπων και Εταιρειών σε Συνάλλαγμα και Ευρο

Σημειώσεις Ομολόγων Ελλ. Δημοσίου

Υ.Δ.Τ: Υπολογισμός Δεδουλευμένων Τόκων.

FLR (= Floating Interest Rate) Ομόλογο Μεταβλητού Επιτοκίου.

Η ελάχιστη διαπραγματεύσιμη Ονομαστική Αξία για όλους τους Άυλους Τίτλους του Δημοσίου είναι τα 100 Ευρώ.

(μφρ-0)

Πίνακας Μελών Χρηματιστηρίου Αθηνών και Μελών ΕΤ.ΕΚ.

Επωνυμία	Διεύθυνση	Τηλέφωνο	Φαξ	Αγορά Μετοχών			Αγορά Παραγώγων		Μέλη ΕΤ.ΕΚ.	
				Μέλος Αγοράς	Μέλος εξ Αποστάσεως	Ειδικός Διαπρήτης	Διαπρήτης	Ειδικός Διαπρήτης	Γενικό Εκκαθ/στικό	Άμεσο Εκκαθ/στικό
AEONIC SECURITIES C.I.F. P.L.C.	ΛΑΪΟΥ 6, ΓΡ. 301B, ANNA COURT ,	35725337600		a						
ARGUS STOCKBROKERS LTD	25 ΛΕΩΦΟΡΟΣ ΔΗΜΟΣΘΕΝΗ ΣΕΒΕΡΗ 25 ,	0035722717000		a	a		a			
ATLANTIC SECURITIES LTD	ΠΡΟΔΡΟΜΟΥ 37 37,	0035722445400		a	a					
ΑΧΟΝ ΧΡΗΜΑΤΙΣΤΗΡΙΑΚΗ Α.Ε.Π.Ε.Υ.	ΣΤΑΔΙΟΥ 48 48, ΑΘΗΝΑ	2103363800		a			a			
ΒΕΤΑ ΧΡΗΜΑΤΙΣΤΗΡΙΑΚΗ Α.Ε.Π.Ε.Υ.	Λ.ΑΛΕΞΑΝΔΡΑΣ 29 29 , ΑΘΗΝΑ	2106478930		a		a	a			a
BNP PARIBAS S.A.	ΛΑΜΨΑΚΟΥ 2 , ΑΘΗΝΑ	2107468525							a	
BOFA SECURITIES EUROPE SA	112 AVENUE KL?BER 75116 ,	+33 153655555		a	a					
CAPITAL ΑΧΕΠΕΥ	ΜΗΤΡΟΠΟΛΕΩΣ 58 58, ΑΘΗΝΑ	2103369700		a			a			
CITIGROUP GLOBAL MARKETS EUROPE AG	REUTERWEG 16 16,	+49 691366-0		a	a					
CITIGROUP GLOBAL MARKETS LIMITED	33 CANADA SQUARE -CANARY WHARF 1,	+44 02079864000		a						
CREDIT SUISSE BANK (EUROPE), S.A.	CALLE AYALA 42, 3A PLANTA-B MADRID ,	+34917916000		a	a					
CREDIT SUISSE SECURITIES (EUROPE) LIMITED	ONE CABOT SQUARE 1 , LONDON	+44 2078888888		a						
DEUTSCHE BANK AG	GREAT WINCHESTER STREET 1 , LONDON	+44 20 754 54209	00441133361437		a					
EUROBANK EQUITIES ΜΟΝΟΠΡΟΣΩΠΗ Α.Ε.Π.Ε.Υ.	ΦΙΛΕΛΛΗΝΩΝ 10 & ΞΕΝΟΦΩΝΤΟΣ 13 , ΑΘΗΝΑ	2103720425		a		a	a			a
EUROCORP Α.Ε.Π.Ε.Υ.	ΠΛ.ΦΙΛΙΚΗΣ ΕΤΑΙΡΕΙΑΣ 14 14, ΑΘΗΝΑ	2107263600		a			a			a
EUROTRUST ΧΡΗΜΑΤΙΣΤΗΡΙΑΚΗ Α.Ε.Π.Ε.Υ.	ΣΕΒΑΣΤΟΥΠΟΛΕΩΣ 113 113, ΑΘΗΝΑ	2103363100		a						
EUROXX ΧΡΗΜΑΤΙΣΤΗΡΙΑΚΗ Α.Ε.Π.Ε.Υ.	ΠΑΛΑΙΟΛΟΓΟΥ 7, ΧΑΛΑΝΔΡΙ	(210)-6879400	(210)-6879401	a		a	a			a
	ΠΑΛΑΙΟΛΟΓΟΥ 7, ΧΑΛΑΝΔΡΙ	+30 2106879400	210-6879401							
FREEDOM FINANCE EUROPE LTD	ΧΡΗΣΤΑΚΗ ΚΡΑΝΟΥ 20 ,	035725257786		a	a					
GLOBAL CAPITAL SECURITIES & FINANCIAL SERVICES LTD	Λ.ΑΡΧΙΕΠΙΣΚΟΠΟΥ ΜΑΚΑΡΙΟΥ Γ50 50,	0035722710710		a	a					
GREENPOST TRADING EUROPE LTD	KIMONOS 3, ACROPOLIS MANSIONS, 2ND FLOOR, FLAT/OFFICE 202 ,	035722521389		a	a	a				
HSBC CONTINENTAL EUROPE	Λ.ΜΕΣΣΟΓΕΙΩΝ 109-111 109-111,	2106960000							a	
INDEX ΧΡΗΜΑΤΙΣΤΗΡΙΑΚΗ Α.Ε.Π.Ε.Υ.	ΔΡΑΓΑΤΣΑΝΙΟΥ 6 6, ΑΘΗΝΑ	2103213920		a						
LAIKI FINANCIAL SERVICES LTD	ΛΕΩΦ. ΒΥΡΩΝΟΣ 26, ΛΕΥΚΩΣΙΑ ΚΥΠΡΟΥ	357 22367367	357 22718567		a					
MEGA EQUITY SECURITIES & FINANCIAL SERVICES PUBLIC LTD	ΛΕΩΦ.ΓΡΙΒΑ ΔΙΓΕΝΗ 42-44 42-44,	00357227111711		a	a		a			
MERIT ΧΡΗΜΑΤΙΣΤΗΡΙΑΚΗ Α.Ε.Π.Ε.Υ.	ΣΟΦΟΚΛΕΟΥΣ 5 5, ΑΘΗΝΑ	2103671880		a		a	a			a
MERRILL LYNCH INTERNATIONAL	2 KING EDWARD STREET 2 , LONDON	+44 20276281000		a						
NUNTIUS ΧΡΗΜΑΤΙΣΤΗΡΙΑΚΗ Α.Ε.Π.Ε.Υ.	ΔΡΑΓΑΤΣΑΝΙΟΥ 6 6, ΑΘΗΝΑ	2103350599		a						
ONE PLUS CAPITAL LIMITED	75 PRODRΟΜΟΥ AVENUE NICOSIA 1307 ,	35722873760		a	a					
PROCHOICE CHRIMATISTIRIAKI LTD	ΛΕΩΦ.ΣΠΥΡΟΥ ΚΥΠΡΙΑΝΟΥ 57, ΑΚΙΝΗΤΑ Φ 57,	035724661192		a	a					
SHARELINK SECURITIES & FINANCIAL SERVICES LTD	HOUSE-ΘΕΟΤΟΚΗ 6 ΜΕΓΑΡΟ ΕΛΛΗΝΑ 6 ,	+357 22554200		a			a			
SOCIETE GENERALE S.A.	17 COURS VALMY, CEDEX ,	+157290504		a	a		a			

Πίνακας Μελών Χρηματιστηρίου Αθηνών και Μελών ΕΤ.ΕΚ.

Επωνυμία			Αγορά Μετοχών			Αγορά Παραγώγων		Μέλη ΕΤ.ΕΚ.	
Διεύθυνση	Τηλέφωνο	Φαξ	Μέλος Αγοράς	Μέλος εξ Αποστάσεως	Ειδικός Διαπρήτης	Διαπρήτης	Ειδικός Διαπρήτης	Γενικό Εκκαθιστικό	Άμεσο Εκκαθιστικό
SOLIDUS SECURITIES Α.Ε.Π.Ε.Υ.			a			a			a
ΛΟΥΙΖΗΣ ΡΙΑΝΚΟΥΡ 64 64, ΑΘΗΝΑ	2106900600								
THE CYPRUS INVESTMENT & SECURITIES CORPORATION LTD			a	a					
1 AG. PROKOPIΟΥ & POSIDONOS 1ST FLOOR 154,	0035722121700								
UBS EUROPE SE			a	a					
OPERNTURM, BOCKENHEIMER LANDSTRASSE 2-4 ,	496921790								
UBS LIMITED				a					
FINSBURY AVENUE 1 , LONDON	+44 2075687135								
Α. ΣΑΡΡΗΣ ΧΡΗΜΑΤΙΣΤΗΡΙΑΚΗ Α.Ε.Π.Ε.Υ			a						
ΔΡΑΓΑΤΣΑΝΙΟΥ 6 6, ΑΘΗΝΑ	2103367700								
ΑΛΦΑ FINANCE ΜΟΝΟΠΡΟΣΩΠΗ ΑΕΠΕΥ			a		a	a	a		a
ΠΑΝΕΠΙΣΤΗΜΙΟΥ 45 5, ΑΘΗΝΑ	2103677400								
ΑΛΦΑ ΤΡΑΠΕΖΑ ΑΝΩΝΥΜΗ ΕΤΑΙΡΙΑ								a	
ΣΤΑΔΙΟΥ 40 , ΑΘΗΝΑ	2103260000								
Γ. Α. ΠΕΡΒΑΝΑΣ ΧΡΗΜΑΤΙΣΤΗΡΙΑΚΗ Α.Ε.Π.Ε.Υ			a						
ΣΟΦΟΚΛΕΟΥΣ 7-9 7-9, ΑΘΗΝΑ	2103727200								
ΕΘΝΙΚΗ ΤΡΑΠΕΖΑ ΤΗΣ ΕΛΛΑΔΟΣ Α.Ε.			a		a	a		a	
ΑΙΟΛΟΥ 86, ΑΘΗΝΑ	(210)-3341000	(210)-3228187							
ΑΚΑΔΗΜΙΑΣ 68, ΑΘΗΝΑ	(210)-3328817	(210)-3328678							
ΕΘΝΙΚΗ ΧΡΗΜΑΤΙΣΤΗΡΙΑΚΗ ΜΟΝΟΠΡΟΣΩΠΗ ΑΕΠΕΥ			a		a	a	a		
ΛΕΩΦΟΡΟΣ ΑΘΗΝΩΝ 128-132 & ΙΦΙΓΕΝΙΑΣ 66, ΑΘΗΝΑ	2103328784								
ΕΛΛΗΝΙΚΗ ΤΡΑΠΕΖΑ (ΕΠΕΝΔΥΣΕΙΣ) ΛΤΔ				a					
ΛΕΩΦ.ΚΥΡΙΑΚΟΥ ΜΑΤΣΗ 31 - ΤΘ 24747 , ΛΕΥΚΩΣΙΑ ΚΥΠΡΟΥ	+357 22500100	357 22500110							
ΕΛΛΗΝΟΑΜΕΡΙΚΑΝΙΚΗ ΧΡΗΜΑΤΙΣΤΗΡΙΑΚΗ ΑΕΠΕΥ			a		a	a			a
ΑΝΔΡΕΑ ΠΑΠΑΝΔΡΕΟΥ 27 27, ΜΑΡΟΥΣΙ	2103311100								
Ι. Χ. ΜΑΥΡΙΚΗΣ ΧΡΗΜΑΤΙΣΤΗΡΙΑΚΗ Α.Ε.Π.Ε.Υ			a						
ΣΟΦΟΚΛΕΟΥΣ 5 5, ΑΘΗΝΑ	2103216730								
ΚΑΠΠΑ ΧΡΗΜΑΤΙΣΤΗΡΙΑΚΗ Α.Ε.Π.Ε.Υ.			a			a			
ΒΑΛΛΑΩΡΙΤΟΥ 15 15, ΑΘΗΝΑ	2103678600								
ΚΑΡΑΜΑΝΩΦ ΧΡΗΜΑΤΙΣΤΗΡΙΑΚΗ Α.Ε.Π.Ε.Υ.			a						
ΠΛ.ΑΓ.ΘΕΟΔΩΡΩΝ 2 2, ΑΘΗΝΑ	2103212947								
ΚΥΚΛΟΣ ΧΡΗΜΑΤΙΣΤΗΡΙΑΚΗ Α.Ε.Π.Ε.Υ.			a			a			
ΧΑΡΙΛΑΟΥ ΤΡΙΚΟΥΠΗ 6-8-10 39, ΑΘΗΝΑ	2103364300								
ΛΕΩΝ ΔΕΠΟΛΑΣ ΧΡΗΜΑΤΙΣΤΗΡΙΑΚΗ Α.Ε.Π.Ε.Υ.			a		a	a			
ΧΡΗΣΤΟΥ ΛΑΔΑ 1 1, ΑΘΗΝΑ	2103213276 -28								
Ν. ΧΡΥΣΟΧΟΙΔΗΣ ΧΡΗΜΑΤΙΣΤΗΡΙΑΚΗ Α.Ε.Π.Ε.Υ			a			a			a
ΣΟΦΟΚΛΕΟΥΣ 7-9 7-9, ΑΘΗΝΑ	2103213913								
ΠΑΓΚΡΗΤΙΑ ΤΡΑΠΕΖΑ ΑΝΩΝΥΜΗ ΕΤΑΙΡΕΙΑ								a	
ΙΚΑΡΟΥ 5 ,	2810338746								
ΠΑΝΤΕΛΑΚΗΣ ΧΡΗΜΑΤΙΣΤΗΡΙΑΚΗ Α.Ε.Π.Ε.Υ			a		a	a	a		
ΕΘΝΙΚΗΣ ΑΝΤΙΣΤΑΣΕΩΣ 57, ΚΤΙΡΙΟ Β 57, ΧΑΛΑΝΔΡΙ	2106965000								
ΠΕΙΡΑΙΩΣ ΜΟΝΟΠΡΟΣΩΠΗ Α.Ε.Π.Ε.Υ.			a		a	a	a		a
ΣΤΑΔΙΟΥ 10 10, ΑΘΗΝΑ	2103354100								
ΣΤ. ΕΜ. ΛΑΥΡΕΝΤΑΚΗΣ ΧΡΗΜΑΤΙΣΤΗΡΙΑΚΗ Α.Ε.Π.Ε.Υ.			a			a			
ΣΟΦΟΚΛΕΟΥΣ 7-9 7-9, ΑΘΗΝΑ	2103213336								
ΤΡΑΠΕΖΑ EUROBANK ΑΕ								a	
ΟΘΩΝΟΣ 8 , ΑΘΗΝΑ	2144043907								
ΤΡΑΠΕΖΑ ΟΡΤΙΜΑ BANK Α.Ε.			a		a	a	a	a	
ΑΙΓΙΑΛΕΙΑΣ 32 & ΠΑΡΑΔΕΙΣΟΥ , ΜΑΡΟΥΣΙ	210 8173000								
ΤΡΑΠΕΖΑ ΠΕΙΡΑΙΩΣ ΑΝΩΝΥΜΟΣ ΕΤΑΙΡΕΙΑ			a			a		a	
ΑΜΕΡΙΚΗΣ 4 , ΑΘΗΝΑ	2103335000								

Πίνακας Μετοχών Υπό Ειδική Διαπραγμάτευση

Χρεόγραφο	Κατηγορία Διαπραγμάτευσης
Ειδικός Διαπραγματευτής	Εναρξη Ειδικής Διαπραγμάτευσης
MLS ΠΛΗΡΟΦΟΡΙΚΗ (ΚΟ)	Κατάσταση σε Αναστολή
ΠΕΙΡΑΙΩΣ ΜΟΝΟΠΡΟΣΩΠΗ Α.Ε.Π.Ε.Υ.	01/08/2019
ALPHA ETF FTSE Athex Large Cap	Διαπραγματεύσιμα Αμοιβαία Κεφάλαια (Δ.Α.Κ.)
ΑΛΦΑ FINANCE ΜΟΝΟΠΡΟΣΩΠΗ ΑΕΠΕΥ	02/01/1900
ΕΘΝΙΚΗ ΧΡΗΜΑΤΙΣΤΗΡΙΑΚΗ ΜΟΝΟΠΡΟΣΩΠΗ ΑΕΠΕΥ	02/01/1900
ALPHA TRUST ΣΥΜΜΕΤΟΧΩΝ (ΚΟ)	Κύρια Αγορά
EUROBANK EQUITIES ΜΟΝΟΠΡΟΣΩΠΗ Α.Ε.Π.Ε.Υ.	06/02/2023
ΛΕΩΝ ΔΕΠΟΛΑΣ ΧΡΗΜΑΤΙΣΤΗΡΙΑΚΗ Α.Ε.Π.Ε.Υ.	04/01/2021
ALPHA ΥΠΗΡΕΣΙΩΝ ΣΥΜΜ (ΚΟ)	Κύρια Αγορά
EUROBANK EQUITIES ΜΟΝΟΠΡΟΣΩΠΗ Α.Ε.Π.Ε.Υ.	22/10/2006
GREENPOST TRADING EUROPE LTD	12/06/2023
MERIT ΧΡΗΜΑΤΙΣΤΗΡΙΑΚΗ Α.Ε.Π.Ε.Υ.	03/09/2012
ΑΛΦΑ FINANCE ΜΟΝΟΠΡΟΣΩΠΗ ΑΕΠΕΥ	29/02/2016
ΕΘΝΙΚΗ ΧΡΗΜΑΤΙΣΤΗΡΙΑΚΗ ΜΟΝΟΠΡΟΣΩΠΗ ΑΕΠΕΥ	02/01/1900
ΕΛΛΗΝΟΑΜΕΡΙΚΑΝΙΚΗ ΧΡΗΜΑΤΙΣΤΗΡΙΑΚΗ ΑΕΠΕΥ	25/07/2014
ΛΕΩΝ ΔΕΠΟΛΑΣ ΧΡΗΜΑΤΙΣΤΗΡΙΑΚΗ Α.Ε.Π.Ε.Υ.	04/01/2016
ΠΕΙΡΑΙΩΣ ΜΟΝΟΠΡΟΣΩΠΗ Α.Ε.Π.Ε.Υ.	28/05/2009
ΑΤΤΙΚΑ BANK Α.Τ.Ε. (ΚΟ)	Κύρια Αγορά
EUROXX ΧΡΗΜΑΤΙΣΤΗΡΙΑΚΗ Α.Ε.Π.Ε.Υ.	22/01/2016
AUSTRIACARD (ΚΑ)	Κύρια Αγορά
ΒΕΤΑ ΧΡΗΜΑΤΙΣΤΗΡΙΑΚΗ Α.Ε.Π.Ε.Υ.	23/03/2023
EUROBANK EQUITIES ΜΟΝΟΠΡΟΣΩΠΗ Α.Ε.Π.Ε.Υ.	15/05/2023
AUTOHELLAS (ΚΟ)	Κύρια Αγορά
EUROXX ΧΡΗΜΑΤΙΣΤΗΡΙΑΚΗ Α.Ε.Π.Ε.Υ.	02/07/2018
ΑΛΦΑ FINANCE ΜΟΝΟΠΡΟΣΩΠΗ ΑΕΠΕΥ	01/07/2019
AVE (ΚΟ)	Κύρια Αγορά
EUROXX ΧΡΗΜΑΤΙΣΤΗΡΙΑΚΗ Α.Ε.Π.Ε.Υ.	05/06/2020
BRIQ PROPERTIES (ΚΟ)	Κύρια Αγορά
EUROBANK EQUITIES ΜΟΝΟΠΡΟΣΩΠΗ Α.Ε.Π.Ε.Υ.	09/09/2019
ΛΕΩΝ ΔΕΠΟΛΑΣ ΧΡΗΜΑΤΙΣΤΗΡΙΑΚΗ Α.Ε.Π.Ε.Υ.	22/02/2021
CENERGY HOLDINGS (ΚΑ)	Κύρια Αγορά
EUROBANK EQUITIES ΜΟΝΟΠΡΟΣΩΠΗ Α.Ε.Π.Ε.Υ.	02/01/2016
ΑΛΦΑ FINANCE ΜΟΝΟΠΡΟΣΩΠΗ ΑΕΠΕΥ	02/01/2016
ΠΑΝΤΕΛΑΚΗΣ ΧΡΗΜΑΤΙΣΤΗΡΙΑΚΗ Α.Ε.Π.Ε.Υ.	27/12/2022
ΤΡΑΠΕΖΑ ΟΡΤΙΜΑ BANK Α.Ε.	14/03/2022
CNL CAPITAL (ΚΟ)	Κύρια Αγορά
MERIT ΧΡΗΜΑΤΙΣΤΗΡΙΑΚΗ Α.Ε.Π.Ε.Υ.	01/10/2018
COCA-COLA HBC AG (ΚΟ)	Κύρια Αγορά
ΒΕΤΑ ΧΡΗΜΑΤΙΣΤΗΡΙΑΚΗ Α.Ε.Π.Ε.Υ.	08/03/2021
ΕΘΝΙΚΗ ΧΡΗΜΑΤΙΣΤΗΡΙΑΚΗ ΜΟΝΟΠΡΟΣΩΠΗ ΑΕΠΕΥ	02/01/1900
ΠΕΙΡΑΙΩΣ ΜΟΝΟΠΡΟΣΩΠΗ Α.Ε.Π.Ε.Υ.	04/05/2015
DIMAND (ΚΟ)	Κύρια Αγορά
EUROBANK EQUITIES ΜΟΝΟΠΡΟΣΩΠΗ Α.Ε.Π.Ε.Υ.	08/08/2022
ΑΛΦΑ FINANCE ΜΟΝΟΠΡΟΣΩΠΗ ΑΕΠΕΥ	08/08/2022
ΠΑΝΤΕΛΑΚΗΣ ΧΡΗΜΑΤΙΣΤΗΡΙΑΚΗ Α.Ε.Π.Ε.Υ.	15/05/2023
EUROBANK HOLDINGS (ΚΟ)	Κύρια Αγορά
EUROBANK EQUITIES ΜΟΝΟΠΡΟΣΩΠΗ Α.Ε.Π.Ε.Υ.	01/06/2012
GREENPOST TRADING EUROPE LTD	12/06/2023
MERIT ΧΡΗΜΑΤΙΣΤΗΡΙΑΚΗ Α.Ε.Π.Ε.Υ.	06/11/2017
ΑΛΦΑ FINANCE ΜΟΝΟΠΡΟΣΩΠΗ ΑΕΠΕΥ	09/01/2006
ΕΘΝΙΚΗ ΧΡΗΜΑΤΙΣΤΗΡΙΑΚΗ ΜΟΝΟΠΡΟΣΩΠΗ ΑΕΠΕΥ	02/01/1900
ΕΛΛΗΝΟΑΜΕΡΙΚΑΝΙΚΗ ΧΡΗΜΑΤΙΣΤΗΡΙΑΚΗ ΑΕΠΕΥ	25/07/2014
ΛΕΩΝ ΔΕΠΟΛΑΣ ΧΡΗΜΑΤΙΣΤΗΡΙΑΚΗ Α.Ε.Π.Ε.Υ.	30/11/2018
ΠΕΙΡΑΙΩΣ ΜΟΝΟΠΡΟΣΩΠΗ Α.Ε.Π.Ε.Υ.	28/09/2009
FOURLIS ΣΥΜΜΕΤΟΧΩΝ (ΚΟ)	Κύρια Αγορά
EUROBANK EQUITIES ΜΟΝΟΠΡΟΣΩΠΗ Α.Ε.Π.Ε.Υ.	01/12/2016
ΠΕΙΡΑΙΩΣ ΜΟΝΟΠΡΟΣΩΠΗ Α.Ε.Π.Ε.Υ.	06/03/2017
HELLENIC ENERGY (ΚΟ)	Κύρια Αγορά
EUROBANK EQUITIES ΜΟΝΟΠΡΟΣΩΠΗ Α.Ε.Π.Ε.Υ.	01/11/2023
ΑΛΦΑ FINANCE ΜΟΝΟΠΡΟΣΩΠΗ ΑΕΠΕΥ	07/11/2023
ΕΛΛΗΝΟΑΜΕΡΙΚΑΝΙΚΗ ΧΡΗΜΑΤΙΣΤΗΡΙΑΚΗ ΑΕΠΕΥ	14/09/2015
ΠΕΙΡΑΙΩΣ ΜΟΝΟΠΡΟΣΩΠΗ Α.Ε.Π.Ε.Υ.	20/03/2017
IDEAL HOLDINGS (ΚΟ)	Κύρια Αγορά
EUROBANK EQUITIES ΜΟΝΟΠΡΟΣΩΠΗ Α.Ε.Π.Ε.Υ.	07/06/2021
ΠΕΙΡΑΙΩΣ ΜΟΝΟΠΡΟΣΩΠΗ Α.Ε.Π.Ε.Υ.	07/06/2021
INTERCONTINENTAL (ΚΟ)	Κύρια Αγορά
ΛΕΩΝ ΔΕΠΟΛΑΣ ΧΡΗΜΑΤΙΣΤΗΡΙΑΚΗ Α.Ε.Π.Ε.Υ.	03/06/2019

Πίνακας Μετοχών Υπό Ειδική Διαπραγμάτευση

Χρεόγραφο	Κατηγορία Διαπραγμάτευσης
Ειδικός Διαπραγματευτής	Έναρξη Ειδικής Διαπραγμάτευσης
INTRAKAT (ΚΟ)	Κύρια Αγορά
ΒΕΤΑ ΧΡΗΜΑΤΙΣΤΗΡΙΑΚΗ Α.Ε.Π.Ε.Υ.	04/10/2021
ΠΑΝΤΕΛΑΚΗΣ ΧΡΗΜΑΤΙΣΤΗΡΙΑΚΗ Α.Ε.Π.Ε.Υ.	10/10/2022
JUMBO (ΚΟ)	Κύρια Αγορά
ΒΕΤΑ ΧΡΗΜΑΤΙΣΤΗΡΙΑΚΗ Α.Ε.Π.Ε.Υ.	01/02/2021
EUROBANK EQUITIES ΜΟΝΟΠΡΟΣΩΠΗ Α.Ε.Π.Ε.Υ.	25/05/2020
GREENPOST TRADING EUROPE LTD	12/06/2023
MERIT ΧΡΗΜΑΤΙΣΤΗΡΙΑΚΗ Α.Ε.Π.Ε.Υ.	06/11/2017
ΠΕΙΡΑΙΩΣ ΜΟΝΟΠΡΟΣΩΠΗ Α.Ε.Π.Ε.Υ.	06/03/2017
LAMDA DEVELOPMENT(ΚΟ)	Κύρια Αγορά
EUROBANK EQUITIES ΜΟΝΟΠΡΟΣΩΠΗ Α.Ε.Π.Ε.Υ.	08/12/2014
ΠΑΝΤΕΛΑΚΗΣ ΧΡΗΜΑΤΙΣΤΗΡΙΑΚΗ Α.Ε.Π.Ε.Υ.	06/11/2017
ΠΕΙΡΑΙΩΣ ΜΟΝΟΠΡΟΣΩΠΗ Α.Ε.Π.Ε.Υ.	29/06/2017
ORILINA PROPERTIES ΑΕΕΑΠ (ΚΟ)	Κύρια Αγορά
EUROBANK EQUITIES ΜΟΝΟΠΡΟΣΩΠΗ Α.Ε.Π.Ε.Υ.	11/12/2023
ΛΕΩΝ ΔΕΠΟΛΑΣ ΧΡΗΜΑΤΙΣΤΗΡΙΑΚΗ Α.Ε.Π.Ε.Υ.	11/12/2023
PREMIA (ΚΟ)	Κύρια Αγορά
ΒΕΤΑ ΧΡΗΜΑΤΙΣΤΗΡΙΑΚΗ Α.Ε.Π.Ε.Υ.	01/06/2021
ΛΕΩΝ ΔΕΠΟΛΑΣ ΧΡΗΜΑΤΙΣΤΗΡΙΑΚΗ Α.Ε.Π.Ε.Υ.	05/12/2022
ΠΑΝΤΕΛΑΚΗΣ ΧΡΗΜΑΤΙΣΤΗΡΙΑΚΗ Α.Ε.Π.Ε.Υ.	23/12/2021
PROFILE (ΚΟ)	Κύρια Αγορά
ΠΑΝΤΕΛΑΚΗΣ ΧΡΗΜΑΤΙΣΤΗΡΙΑΚΗ Α.Ε.Π.Ε.Υ.	01/07/2019
ΤΡΑΠΕΖΑ ΟΡΤΙΜΑ BANK Α.Ε.	03/04/2023
QUALITY & RELIABILITY (ΚΟ)	Κύρια Αγορά
ΤΡΑΠΕΖΑ ΟΡΤΙΜΑ BANK Α.Ε.	03/01/2023
QUEST ΣΥΜΜΕΤΟΧΩΝ (ΚΟ)	Κύρια Αγορά
ΒΕΤΑ ΧΡΗΜΑΤΙΣΤΗΡΙΑΚΗ Α.Ε.Π.Ε.Υ.	26/03/2018
EUROBANK EQUITIES ΜΟΝΟΠΡΟΣΩΠΗ Α.Ε.Π.Ε.Υ.	28/01/2019
SPACE HELLAS (ΚΟ)	Κύρια Αγορά
MERIT ΧΡΗΜΑΤΙΣΤΗΡΙΑΚΗ Α.Ε.Π.Ε.Υ.	09/12/2022
TITAN CEMENT (ΚΑ)	Κύρια Αγορά
ΒΕΤΑ ΧΡΗΜΑΤΙΣΤΗΡΙΑΚΗ Α.Ε.Π.Ε.Υ.	01/02/2021
EUROBANK EQUITIES ΜΟΝΟΠΡΟΣΩΠΗ Α.Ε.Π.Ε.Υ.	06/11/2019
ΠΕΙΡΑΙΩΣ ΜΟΝΟΠΡΟΣΩΠΗ Α.Ε.Π.Ε.Υ.	18/01/2021
TRADE ESTATES ΑΕΕΑΠ (ΚΟ)	Κύρια Αγορά
EUROBANK EQUITIES ΜΟΝΟΠΡΟΣΩΠΗ Α.Ε.Π.Ε.Υ.	10/11/2023
EUROBANK EQUITIES ΜΟΝΟΠΡΟΣΩΠΗ Α.Ε.Π.Ε.Υ.	08/11/2023
ΠΑΝΤΕΛΑΚΗΣ ΧΡΗΜΑΤΙΣΤΗΡΙΑΚΗ Α.Ε.Π.Ε.Υ.	08/11/2023
ΠΑΝΤΕΛΑΚΗΣ ΧΡΗΜΑΤΙΣΤΗΡΙΑΚΗ Α.Ε.Π.Ε.Υ.	10/11/2023
VIOTALCO SA/NV (ΚΑ)	Κύρια Αγορά
EUROBANK EQUITIES ΜΟΝΟΠΡΟΣΩΠΗ Α.Ε.Π.Ε.Υ.	04/03/2014
MERIT ΧΡΗΜΑΤΙΣΤΗΡΙΑΚΗ Α.Ε.Π.Ε.Υ.	17/03/2014
ΑΛΦΑ FINANCE ΜΟΝΟΠΡΟΣΩΠΗ ΑΕΠΕΥ	11/03/2008
ΑΒΑΞ Α.Ε. (ΚΟ)	Κύρια Αγορά
EUROBANK EQUITIES ΜΟΝΟΠΡΟΣΩΠΗ Α.Ε.Π.Ε.Υ.	14/12/2015
ΠΕΙΡΑΙΩΣ ΜΟΝΟΠΡΟΣΩΠΗ Α.Ε.Π.Ε.Υ.	01/02/2021
ΤΡΑΠΕΖΑ ΟΡΤΙΜΑ BANK Α.Ε.	04/09/2023
ΑΔΜΗΕ ΣΥΜΜΕΤΟΧΩΝ Α.Ε. (ΚΟ)	Κύρια Αγορά
EUROBANK EQUITIES ΜΟΝΟΠΡΟΣΩΠΗ Α.Ε.Π.Ε.Υ.	24/05/2021
ΕΛΛΗΝΟΑΜΕΡΙΚΑΝΙΚΗ ΧΡΗΜΑΤΙΣΤΗΡΙΑΚΗ ΑΕΠΕΥ	09/03/2020
ΠΕΙΡΑΙΩΣ ΜΟΝΟΠΡΟΣΩΠΗ Α.Ε.Π.Ε.Υ.	29/06/2017
ΑΕΡΟΠΟΡΙΑ ΑΙΓΑΙΟΥ (ΚΟ)	Κύρια Αγορά
EUROBANK EQUITIES ΜΟΝΟΠΡΟΣΩΠΗ Α.Ε.Π.Ε.Υ.	22/09/2020
ΑΛΟΥΜΥΛΑ (ΚΟ)	Κύρια Αγορά
ΠΕΙΡΑΙΩΣ ΜΟΝΟΠΡΟΣΩΠΗ Α.Ε.Π.Ε.Υ.	31/07/2023
ΑΝΔΡΟΜΕΔΑ ΑΕΕΧ (ΚΟ)	Κύρια Αγορά
ΒΕΤΑ ΧΡΗΜΑΤΙΣΤΗΡΙΑΚΗ Α.Ε.Π.Ε.Υ.	15/02/2021
ΤΡΑΠΕΖΑ ΟΡΤΙΜΑ BANK Α.Ε.	03/04/2023
ΓΕΚ ΤΕΡΝΑ (ΚΟ)	Κύρια Αγορά
ΒΕΤΑ ΧΡΗΜΑΤΙΣΤΗΡΙΑΚΗ Α.Ε.Π.Ε.Υ.	08/03/2021
EUROBANK EQUITIES ΜΟΝΟΠΡΟΣΩΠΗ Α.Ε.Π.Ε.Υ.	24/05/2021
ΠΕΙΡΑΙΩΣ ΜΟΝΟΠΡΟΣΩΠΗ Α.Ε.Π.Ε.Υ.	29/08/2019

Πίνακας Μετοχών Υπό Ειδική Διαπραγμάτευση

Χρεόγραφο	Κατηγορία Διαπραγμάτευσης
Ειδικός Διαπραγματευτής	Έναρξη Ειδικής Διαπραγμάτευσης
ΔΕΗ (ΚΟ)	Κύρια Αγορά
ΒΕΤΑ ΧΡΗΜΑΤΙΣΤΗΡΙΑΚΗ Α.Ε.Π.Ε.Υ.	01/02/2021
ΕΥΡΟΒΑΝΚ ΕQUITIES ΜΟΝΟΠΡΟΣΩΠΗ Α.Ε.Π.Ε.Υ.	22/10/2006
GREENPOST TRADING EUROPE LTD	12/06/2023
MERIT ΧΡΗΜΑΤΙΣΤΗΡΙΑΚΗ Α.Ε.Π.Ε.Υ.	06/11/2017
ΑΛΦΑ FINANCE ΜΟΝΟΠΡΟΣΩΠΗ ΑΕΠΕΥ	09/01/2006
ΕΘΝΙΚΗ ΧΡΗΜΑΤΙΣΤΗΡΙΑΚΗ ΜΟΝΟΠΡΟΣΩΠΗ ΑΕΠΕΥ	02/01/1900
ΕΛΛΗΝΟΑΜΕΡΙΚΑΝΙΚΗ ΧΡΗΜΑΤΙΣΤΗΡΙΑΚΗ ΑΕΠΕΥ	01/09/2014
ΠΕΙΡΑΙΩΣ ΜΟΝΟΠΡΟΣΩΠΗ Α.Ε.Π.Ε.Υ.	28/09/2009
ΕΘΝΙΚΗ ΤΡΑΠΕΖΑ (ΚΟ)	Κύρια Αγορά
ΕΥΡΟΒΑΝΚ ΕQUITIES ΜΟΝΟΠΡΟΣΩΠΗ Α.Ε.Π.Ε.Υ.	22/10/2006
GREENPOST TRADING EUROPE LTD	12/06/2023
MERIT ΧΡΗΜΑΤΙΣΤΗΡΙΑΚΗ Α.Ε.Π.Ε.Υ.	03/09/2012
ΑΛΦΑ FINANCE ΜΟΝΟΠΡΟΣΩΠΗ ΑΕΠΕΥ	09/01/2006
ΕΘΝΙΚΗ ΧΡΗΜΑΤΙΣΤΗΡΙΑΚΗ ΜΟΝΟΠΡΟΣΩΠΗ ΑΕΠΕΥ	02/01/1900
ΕΛΛΗΝΟΑΜΕΡΙΚΑΝΙΚΗ ΧΡΗΜΑΤΙΣΤΗΡΙΑΚΗ ΑΕΠΕΥ	25/07/2014
ΛΕΩΝ ΔΕΠΟΛΑΣ ΧΡΗΜΑΤΙΣΤΗΡΙΑΚΗ Α.Ε.Π.Ε.Υ.	20/05/2015
ΠΕΙΡΑΙΩΣ ΜΟΝΟΠΡΟΣΩΠΗ Α.Ε.Π.Ε.Υ.	08/09/2008
ΕΚΤΕΡ (ΚΟ)	Κύρια Αγορά
ΒΕΤΑ ΧΡΗΜΑΤΙΣΤΗΡΙΑΚΗ Α.Ε.Π.Ε.Υ.	26/09/2022
ΕΥΡΟΒΑΝΚ ΕQUITIES ΜΟΝΟΠΡΟΣΩΠΗ Α.Ε.Π.Ε.Υ.	16/10/2017
ΛΕΩΝ ΔΕΠΟΛΑΣ ΧΡΗΜΑΤΙΣΤΗΡΙΑΚΗ Α.Ε.Π.Ε.Υ.	21/05/2018
ΕΛΑΣΤΡΟΝ (ΚΟ)	Κύρια Αγορά
ΛΕΩΝ ΔΕΠΟΛΑΣ ΧΡΗΜΑΤΙΣΤΗΡΙΑΚΗ Α.Ε.Π.Ε.Υ.	20/02/2017
ΕΒΑΛΧΑΛΚΟΡ (ΚΟ)	Κύρια Αγορά
ΒΕΤΑ ΧΡΗΜΑΤΙΣΤΗΡΙΑΚΗ Α.Ε.Π.Ε.Υ.	09/01/2023
ΕΥΡΟΒΑΝΚ ΕQUITIES ΜΟΝΟΠΡΟΣΩΠΗ Α.Ε.Π.Ε.Υ.	07/05/2018
ΑΛΦΑ FINANCE ΜΟΝΟΠΡΟΣΩΠΗ ΑΕΠΕΥ	07/05/2018
ΕΛΛΑΚΤΩΡ (ΚΟ)	Κύρια Αγορά
ΕΥΡΟΒΑΝΚ ΕQUITIES ΜΟΝΟΠΡΟΣΩΠΗ Α.Ε.Π.Ε.Υ.	01/06/2012
ΕΥΡΟΧΧ ΧΡΗΜΑΤΙΣΤΗΡΙΑΚΗ Α.Ε.Π.Ε.Υ.	24/09/2018
ΑΛΦΑ FINANCE ΜΟΝΟΠΡΟΣΩΠΗ ΑΕΠΕΥ	18/03/2019
ΕΘΝΙΚΗ ΧΡΗΜΑΤΙΣΤΗΡΙΑΚΗ ΜΟΝΟΠΡΟΣΩΠΗ ΑΕΠΕΥ	02/01/1900
ΠΕΙΡΑΙΩΣ ΜΟΝΟΠΡΟΣΩΠΗ Α.Ε.Π.Ε.Υ.	22/10/2018
ΕΛΛΗΝ ΧΡΗΜΑΤΙΣΤΗΡΙΑ-Χ.Α. (ΚΟ)	Κύρια Αγορά
ΕΘΝΙΚΗ ΧΡΗΜΑΤΙΣΤΗΡΙΑΚΗ ΜΟΝΟΠΡΟΣΩΠΗ ΑΕΠΕΥ	02/01/1900
ΕΛΛΗΝΟΑΜΕΡΙΚΑΝΙΚΗ ΧΡΗΜΑΤΙΣΤΗΡΙΑΚΗ ΑΕΠΕΥ	01/09/2014
ΠΕΙΡΑΙΩΣ ΜΟΝΟΠΡΟΣΩΠΗ Α.Ε.Π.Ε.Υ.	04/05/2015
ΕΛΤΟΝ (ΚΟ)	Κύρια Αγορά
ΕΥΡΟΒΑΝΚ ΕQUITIES ΜΟΝΟΠΡΟΣΩΠΗ Α.Ε.Π.Ε.Υ.	28/11/2022
ΤΡΑΠΕΖΑ ΟΡΤΙΜΑ BANK Α.Ε.	30/01/2023
ΕΝΤΕΡΣΟΦΤ (ΚΟ)	Κύρια Αγορά
ΕΥΡΟΒΑΝΚ ΕQUITIES ΜΟΝΟΠΡΟΣΩΠΗ Α.Ε.Π.Ε.Υ.	22/06/2020
ΑΛΦΑ FINANCE ΜΟΝΟΠΡΟΣΩΠΗ ΑΕΠΕΥ	23/03/2023
ΕΥΔΑΠ (ΚΟ)	Κύρια Αγορά
ΕΥΡΟΒΑΝΚ ΕQUITIES ΜΟΝΟΠΡΟΣΩΠΗ Α.Ε.Π.Ε.Υ.	10/06/2019
ΑΛΦΑ FINANCE ΜΟΝΟΠΡΟΣΩΠΗ ΑΕΠΕΥ	27/01/2020
ΕΥΡΩΣΥΜΒΟΥΛΟΙ (ΚΟ)	Κύρια Αγορά
ΤΡΑΠΕΖΑ ΟΡΤΙΜΑ BANK Α.Ε.	01/02/2023
ΙΝΤΕΡΓΟΥΝΤ-ΕΥΛΕΜΠΟΡΙΑ (ΚΟ)	Κύρια Αγορά
ΕΥΡΟΒΑΝΚ ΕQUITIES ΜΟΝΟΠΡΟΣΩΠΗ Α.Ε.Π.Ε.Υ.	05/07/2021
ΠΑΝΤΕΛΑΚΗΣ ΧΡΗΜΑΤΙΣΤΗΡΙΑΚΗ Α.Ε.Π.Ε.Υ.	01/07/2021
ΙΝΤΕΡΛΑΪΦ (ΚΟ)	Κύρια Αγορά
ΒΕΤΑ ΧΡΗΜΑΤΙΣΤΗΡΙΑΚΗ Α.Ε.Π.Ε.Υ.	24/10/2022
ΚΛΟΥΚΙΝΑΣ - ΛΑΠΠΑΣ (ΚΟ)	Κύρια Αγορά
ΤΡΑΠΕΖΑ ΟΡΤΙΜΑ BANK Α.Ε.	02/01/2023
ΚΡΙ - ΚΡΙ (ΚΟ)	Κύρια Αγορά
ΕΥΡΟΒΑΝΚ ΕQUITIES ΜΟΝΟΠΡΟΣΩΠΗ Α.Ε.Π.Ε.Υ.	07/05/2018
ΛΕΩΝ ΔΕΠΟΛΑΣ ΧΡΗΜΑΤΙΣΤΗΡΙΑΚΗ Α.Ε.Π.Ε.Υ.	16/01/2017
ΠΕΙΡΑΙΩΣ ΜΟΝΟΠΡΟΣΩΠΗ Α.Ε.Π.Ε.Υ.	11/12/2023
ΛΑΜΨΑ (ΚΟ)	Κύρια Αγορά
ΛΕΩΝ ΔΕΠΟΛΑΣ ΧΡΗΜΑΤΙΣΤΗΡΙΑΚΗ Α.Ε.Π.Ε.Υ.	16/01/2017
ΜΟΤΟΔΥΝΑΜΙΚΗ (ΚΟ)	Κύρια Αγορά
ΤΡΑΠΕΖΑ ΟΡΤΙΜΑ BANK Α.Ε.	25/08/2023

Πίνακας Μετοχών Υπό Ειδική Διαπραγμάτευση

Χρεόγραφο	Κατηγορία Διαπραγμάτευσης
Ειδικός Διαπραγματευτής	Εναρξη Ειδικής Διαπραγμάτευσης
ΜΟΤΟΡ ΟΙΛ (ΚΟ)	Κύρια Αγορά
ΒΕΤΑ ΧΡΗΜΑΤΙΣΤΗΡΙΑΚΗ Α.Ε.Π.Ε.Υ.	08/03/2021
EUROBANK EQUITIES ΜΟΝΟΠΡΟΣΩΠΗ Α.Ε.Π.Ε.Υ.	22/10/2006
GREENPOST TRADING EUROPE LTD	12/06/2023
MERIT ΧΡΗΜΑΤΙΣΤΗΡΙΑΚΗ Α.Ε.Π.Ε.Υ.	25/02/2019
ΕΘΝΙΚΗ ΧΡΗΜΑΤΙΣΤΗΡΙΑΚΗ ΜΟΝΟΠΡΟΣΩΠΗ ΑΕΠΕΥ	02/01/1900
ΛΕΩΝ ΔΕΠΟΛΑΣ ΧΡΗΜΑΤΙΣΤΗΡΙΑΚΗ Α.Ε.Π.Ε.Υ.	01/04/2019
ΠΕΙΡΑΙΩΣ ΜΟΝΟΠΡΟΣΩΠΗ Α.Ε.Π.Ε.Υ.	04/05/2015
ΜΠΛΕ ΚΕΔΡΟΣ (ΚΟ)	Κύρια Αγορά
ΤΡΑΠΕΖΑ ΟΡΤΙΜΑ BANK Α.Ε.	16/10/2023
ΤΡΑΠΕΖΑ ΟΡΤΙΜΑ BANK Α.Ε.	08/11/2023
ΜΥΤΙΛΗΝΑΙΟΣ (ΚΟ)	Κύρια Αγορά
ΒΕΤΑ ΧΡΗΜΑΤΙΣΤΗΡΙΑΚΗ Α.Ε.Π.Ε.Υ.	11/04/2022
EUROBANK EQUITIES ΜΟΝΟΠΡΟΣΩΠΗ Α.Ε.Π.Ε.Υ.	20/09/2017
GREENPOST TRADING EUROPE LTD	12/06/2023
MERIT ΧΡΗΜΑΤΙΣΤΗΡΙΑΚΗ Α.Ε.Π.Ε.Υ.	25/02/2019
ΑΛΦΑ FINANCE ΜΟΝΟΠΡΟΣΩΠΗ ΑΕΠΕΥ	15/04/2019
ΕΘΝΙΚΗ ΧΡΗΜΑΤΙΣΤΗΡΙΑΚΗ ΜΟΝΟΠΡΟΣΩΠΗ ΑΕΠΕΥ	02/01/1900
ΠΕΙΡΑΙΩΣ ΜΟΝΟΠΡΟΣΩΠΗ Α.Ε.Π.Ε.Υ.	04/05/2015
ΟΛΠ (ΚΟ)	Κύρια Αγορά
EUROBANK EQUITIES ΜΟΝΟΠΡΟΣΩΠΗ Α.Ε.Π.Ε.Υ.	06/02/2019
ΟΠΑΠ (ΚΟ)	Κύρια Αγορά
ΒΕΤΑ ΧΡΗΜΑΤΙΣΤΗΡΙΑΚΗ Α.Ε.Π.Ε.Υ.	11/04/2022
EUROBANK EQUITIES ΜΟΝΟΠΡΟΣΩΠΗ Α.Ε.Π.Ε.Υ.	22/10/2006
GREENPOST TRADING EUROPE LTD	12/06/2023
MERIT ΧΡΗΜΑΤΙΣΤΗΡΙΑΚΗ Α.Ε.Π.Ε.Υ.	20/03/2017
ΑΛΦΑ FINANCE ΜΟΝΟΠΡΟΣΩΠΗ ΑΕΠΕΥ	09/01/2006
ΕΘΝΙΚΗ ΧΡΗΜΑΤΙΣΤΗΡΙΑΚΗ ΜΟΝΟΠΡΟΣΩΠΗ ΑΕΠΕΥ	02/01/1900
ΕΛΛΗΝΟΑΜΕΡΙΚΑΝΙΚΗ ΧΡΗΜΑΤΙΣΤΗΡΙΑΚΗ ΑΕΠΕΥ	25/07/2014
ΠΕΙΡΑΙΩΣ ΜΟΝΟΠΡΟΣΩΠΗ Α.Ε.Π.Ε.Υ.	04/05/2015
ΟΤΕ (ΚΟ)	Κύρια Αγορά
ΒΕΤΑ ΧΡΗΜΑΤΙΣΤΗΡΙΑΚΗ Α.Ε.Π.Ε.Υ.	11/04/2022
EUROBANK EQUITIES ΜΟΝΟΠΡΟΣΩΠΗ Α.Ε.Π.Ε.Υ.	22/10/2006
GREENPOST TRADING EUROPE LTD	12/06/2023
MERIT ΧΡΗΜΑΤΙΣΤΗΡΙΑΚΗ Α.Ε.Π.Ε.Υ.	20/03/2017
ΑΛΦΑ FINANCE ΜΟΝΟΠΡΟΣΩΠΗ ΑΕΠΕΥ	09/01/2006
ΕΘΝΙΚΗ ΧΡΗΜΑΤΙΣΤΗΡΙΑΚΗ ΜΟΝΟΠΡΟΣΩΠΗ ΑΕΠΕΥ	02/01/1900
ΕΛΛΗΝΟΑΜΕΡΙΚΑΝΙΚΗ ΧΡΗΜΑΤΙΣΤΗΡΙΑΚΗ ΑΕΠΕΥ	25/07/2014
ΛΕΩΝ ΔΕΠΟΛΑΣ ΧΡΗΜΑΤΙΣΤΗΡΙΑΚΗ Α.Ε.Π.Ε.Υ.	20/04/2015
ΠΕΙΡΑΙΩΣ ΜΟΝΟΠΡΟΣΩΠΗ Α.Ε.Π.Ε.Υ.	08/09/2008
ΠΑΠΟΥΤΣΑΝΗΣ (ΚΟ)	Κύρια Αγορά
ΒΕΤΑ ΧΡΗΜΑΤΙΣΤΗΡΙΑΚΗ Α.Ε.Π.Ε.Υ.	25/11/2013
ΑΛΦΑ FINANCE ΜΟΝΟΠΡΟΣΩΠΗ ΑΕΠΕΥ	19/11/2018
ΠΕΙΡΑΙΩΣ FINANCIAL HOLD (ΚΟ)	Κύρια Αγορά
EUROBANK EQUITIES ΜΟΝΟΠΡΟΣΩΠΗ Α.Ε.Π.Ε.Υ.	22/10/2006
EUROXX ΧΡΗΜΑΤΙΣΤΗΡΙΑΚΗ Α.Ε.Π.Ε.Υ.	15/02/2016
GREENPOST TRADING EUROPE LTD	12/06/2023
MERIT ΧΡΗΜΑΤΙΣΤΗΡΙΑΚΗ Α.Ε.Π.Ε.Υ.	16/09/2013
ΑΛΦΑ FINANCE ΜΟΝΟΠΡΟΣΩΠΗ ΑΕΠΕΥ	15/04/2019
ΕΘΝΙΚΗ ΧΡΗΜΑΤΙΣΤΗΡΙΑΚΗ ΜΟΝΟΠΡΟΣΩΠΗ ΑΕΠΕΥ	02/01/1900
ΕΛΛΗΝΟΑΜΕΡΙΚΑΝΙΚΗ ΧΡΗΜΑΤΙΣΤΗΡΙΑΚΗ ΑΕΠΕΥ	25/07/2014
ΛΕΩΝ ΔΕΠΟΛΑΣ ΧΡΗΜΑΤΙΣΤΗΡΙΑΚΗ Α.Ε.Π.Ε.Υ.	30/11/2018
ΠΕΙΡΑΙΩΣ ΜΟΝΟΠΡΟΣΩΠΗ Α.Ε.Π.Ε.Υ.	16/02/2009
ΠΕΤΡΟΠΟΥΛΟΣ ΠΕΤΡΟΣ (ΚΟ)	Κύρια Αγορά
EUROBANK EQUITIES ΜΟΝΟΠΡΟΣΩΠΗ Α.Ε.Π.Ε.Υ.	01/04/2019
ΠΑΝΤΕΛΑΚΗΣ ΧΡΗΜΑΤΙΣΤΗΡΙΑΚΗ Α.Ε.Π.Ε.Υ.	16/03/2020
ΠΛΑΣΤΙΚΑ ΘΡΑΚΗΣ (ΚΟ)	Κύρια Αγορά
EUROBANK EQUITIES ΜΟΝΟΠΡΟΣΩΠΗ Α.Ε.Π.Ε.Υ.	26/03/2018
ΑΛΦΑ FINANCE ΜΟΝΟΠΡΟΣΩΠΗ ΑΕΠΕΥ	26/03/2018
ΡΕΒΟΪΑ (ΚΟ)	Κύρια Αγορά
ΒΕΤΑ ΧΡΗΜΑΤΙΣΤΗΡΙΑΚΗ Α.Ε.Π.Ε.Υ.	26/06/2023
ΣΑΡΑΝΤΗΣ ΓΡ. (ΚΟ)	Κύρια Αγορά
ΒΕΤΑ ΧΡΗΜΑΤΙΣΤΗΡΙΑΚΗ Α.Ε.Π.Ε.Υ.	14/05/2012
EUROBANK EQUITIES ΜΟΝΟΠΡΟΣΩΠΗ Α.Ε.Π.Ε.Υ.	24/10/2016
ΣΙΔΜΑ ΜΕΤΑΛΛΟΥΡΓΙΚΗ (ΚΟ)	Κύρια Αγορά
ΤΡΑΠΕΖΑ ΟΡΤΙΜΑ BANK Α.Ε.	25/05/2023
ΤΕΡΝΑ ΕΝΕΡΓΕΙΑΚΗ (ΚΟ)	Κύρια Αγορά
EUROBANK EQUITIES ΜΟΝΟΠΡΟΣΩΠΗ Α.Ε.Π.Ε.Υ.	24/05/2021
ΠΕΙΡΑΙΩΣ ΜΟΝΟΠΡΟΣΩΠΗ Α.Ε.Π.Ε.Υ.	09/12/2019

Πίνακας Μετοχών Υπό Ειδική Διαπραγμάτευση

Χρεόγραφο	Κατηγορία Διαπραγμάτευσης
Ειδικός Διαπραγματευτής	Έναρξη Ειδικής Διαπραγμάτευσης
ΤΕΧΝΙΚΗ ΟΛΥΜΠΙΑΚΗ (ΚΟ)	Κύρια Αγορά
ΤΡΑΠΕΖΑ ΟΡΤΙΜΑ BANK Α.Ε.	05/07/2023
ΤΖΙΡΑΚΙΑΝ ΠΡΟΦΙΛ (ΚΟ)	Κύρια Αγορά
ΛΕΩΝ ΔΕΠΟΛΑΣ ΧΡΗΜΑΤΙΣΤΗΡΙΑΚΗ Α.Ε.Π.Ε.Υ.	19/07/2021
ΤΡΑΠΕΖΑ ΟΡΤΙΜΑ BANK (ΚΟ)	Κύρια Αγορά
EUROBANK EQUITIES ΜΟΝΟΠΡΟΣΩΠΗ Α.Ε.Π.Ε.Υ.	11/12/2023
ΑΛΦΑ FINANCE ΜΟΝΟΠΡΟΣΩΠΗ ΑΕΠΕΥ	12/12/2023
ΤΡΑΠΕΖΑ ΟΡΤΙΜΑ BANK Α.Ε.	06/11/2023

Γνωστοποιήσεις Συναλλαγών - Κατάλογος Υπόχρεων Προσώπων

Ημερομηνία Υποβολής [1]	Επωνυμία	Λόγος Υποβολής [2]	Υπόχρεος	Ιδιότητα Υποχρέου	Σχέση με τον Υπόχρεο	Ημερομηνία Συναλλαγής	Αγορά	Όγκος Συναλλαγών	Αξία Συναλλαγών	Φύση Συναλλαγής [3]	Είδος Χρηματικού μέσου	Παρατηρήσεις [4]
02/01/2024	ALPHA ΥΠΗΡΕΣΙΩΝ ΚΑΙ ΣΥΜΜΕΤΟΧΩΝ ΑΝΩΝΥΜΗ ΕΤΑΙΡΕΙΑ	A	ΑΥΛΩΝΙΤΗΣ ΞΕΝΟΦΩΝ	Άλος Διευθυντής	Ο Ιδιος	29/12/2023	AΞΙΩΝ ΧΑ	25,000	37,810.00	Π	Μετοχή	1
02/01/2024	ALPHA ΥΠΗΡΕΣΙΩΝ ΚΑΙ ΣΥΜΜΕΤΟΧΩΝ ΑΝΩΝΥΜΗ ΕΤΑΙΡΕΙΑ	A	ΠΑΣΣΑΣ ΙΣΙΔΩΡΟΣ	Γεν.Διευθυντής	Ο Ιδιος	27/12/2023	AΞΙΩΝ ΧΑ	50,000	75,950.00	Π	Μετοχή	1
02/01/2024	ALPHA ΥΠΗΡΕΣΙΩΝ ΚΑΙ ΣΥΜΜΕΤΟΧΩΝ ΑΝΩΝΥΜΗ ΕΤΑΙΡΕΙΑ	A	ΠΑΣΣΑΣ ΙΣΙΔΩΡΟΣ	Γεν.Διευθυντής	Ο Ιδιος	29/12/2023	AΞΙΩΝ ΧΑ	40,000	60,280.00	Π	Μετοχή	1
02/01/2024	ALPHA ΥΠΗΡΕΣΙΩΝ ΚΑΙ ΣΥΜΜΕΤΟΧΩΝ ΑΝΩΝΥΜΗ ΕΤΑΙΡΕΙΑ	A	ΨΑΛΤΗΣ ΒΑΣΙΛΕΙΟΣ	Διευθ.Σύμβουλος	Ο Ιδιος	28/12/2023	AΞΙΩΝ ΧΑ	87,005	130,699.00	Π	Μετοχή	1
02/01/2024	ΓΡ. ΣΑΡΑΝΤΗΣ Α.Β.Ε.Ε.	B	ΡΟΖΑΚΕΑΣ ΚΩΝΣΤΑΝΤΙΝΟΣ	Αντιπρόεδρος ΔΣ	Συνδόμενο Νομικό Πρόσωπο	29/12/2023	AΞΙΩΝ ΧΑ	600	4,991.07	A	Μετοχή	1

Σημειώσεις Γνωστοποιήσεων Συναλλαγών

Για περισσότερες πληροφορίες επί των γνωστοποιήσεων συναλλαγών επισκεφτείτε την ιστοσελίδα <http://athexgroup.gr/el/web/guest/companies-info-trade-notifications>

[1] - Η Ημερομηνία Υποβολής αφορά την Ημερομηνία που η Γνωστοποίηση παρελήφθη από το Χ.Α.

[2] - Λόγος Υποβολής: Α: Πρόσωπο που ασκεί Διευθυντικά καθήκοντα, Β: Πρόσωπο που έχει στενό δεσμό με πρόσωπο που ασκεί Διευθυντικά καθήκοντα.

[3] - Φύση Συναλλαγής: Α: Αγορά, Π: Πώληση.

[4] - Παρατηρήσεις: 1 - Λόγω Συμμετοχής σε ΑΜΚ, 2 - Λόγω Εξάσκησης Δικαιώματος Προαίρεσης αγοράς μετοχών που παρέχεται στο προσωπικό, 3 - Λόγω Δωρεάς, 4 - Λόγω Συγχώνευσης ή Διάσπασης κλπ, 5 - Λόγω Μετατροπής ή Ανταλλαγής Ομολογιών, 6 - Ανταλλαγή λόγω Προαιρετικής Δημόσιας Πρότασης.

Υποκείμενη Αγορά				Αγορά Παραγώγων													
Ανωτ Τιμή	Κατωτ Τιμή	Τιμή κλεισ.	Μεταβ.	Μήνας Παράδοσης	Ανοιγμα	Ανωτ Τιμή	Κατωτ Τιμή	Τελ Τιμή	Τιμή κλεισ.	Τελευταία ζήτηση	Τελευταία προσφορά	Τιμή Εκκαθάρισης ¹	Υψηλό ζωής	Χαμηλό ζωής	Πράξεις	Όγκος	Ανοικτές θέσεις
(Μονάδα Διαπραγμάτευσης: 1 Μονάδα Δείκτη x 15€, Χρηματικός Διακανονισμός)																	
				Μάρτιος 2024	1,077.50	1,077.50	1,077.50	1,077.50	1,077.50	---	---		1,104.50	---	1	20	1,347
				Ιούνιος 2024	---	---	---	---	1,072.00	---	---		---	---	---	---	---
				Σεπτέμβριος 2024	---	---	---	---	1,077.25	---	---		---	---	---	---	---
				Δεκέμβριος 2024	---	---	---	---	1,082.75	---	---		---	---	---	---	---
(Μονάδα Διαπραγμάτευσης: 1 Μονάδα Δείκτη x 2€, Χρηματικός Διακανονισμός)																	
FTSE/X.A. Large Cap																	
3,171.64	3,122.79	3,162.15	1.26%	Ιανουάριος 2024	3,150.00	3,181.75	3,148.75	3,162.00	3,162.00	---	---		3,181.75	---	140	741	3,387
				Φεβρουάριος 2024	3,168.75	3,176.75	3,158.00	3,158.00	3,158.00	---	---		3,176.75	---	6	34	215
				Μάρτιος 2024	---	---	---	---	3,136.25	---	---		---	---	---	---	---
				Ιούνιος 2024	---	---	---	---	3,153.25	---	---		---	---	---	---	---
				Σεπτέμβριος 2024	---	---	---	---	3,169.00	---	---		---	---	---	---	---
				Δεκέμβριος 2024	---	---	---	---	3,184.75	---	---		---	---	---	---	---
(Μονάδα Διαπραγμάτευσης: 1 Μονάδα Δείκτη x 2€, Χρηματικός Διακανονισμός)																	
MSCI GREECE REBASED																	
5,075.95	4,984.69	5,060.38	1.52%	Ιανουάριος 2024	---	---	---	---	4,953.50	---	---		5,079.00	---	---	---	83
				Φεβρουάριος 2024	---	---	---	---	4,998.25	---	---		---	---	---	---	---
				Μάρτιος 2024	---	---	---	---	5,006.00	---	---		---	---	---	---	---
				Απρίλιος 2024	---	---	---	---	5,015.75	---	---		---	---	---	---	---
				Μάιος 2024	---	---	---	---	5,023.50	---	---		---	---	---	---	---
				Ιούνιος 2024	---	---	---	---	5,033.25	---	---		---	---	---	---	---
				Σεπτέμβριος 2024	---	---	---	---	5,058.25	---	---		---	---	---	---	---
				Δεκέμβριος 2024	---	---	---	---	5,083.50	---	---		---	---	---	---	---

Σημειώσεις Παραγώγων

Τις τιμές εκκαθάρισης και τις τελικές ανοικτές θέσεις μπορείτε να τις ανακτήσετε στο ακόλουθο path <http://www.helex.gr/el/web/guest/statistics-end-of-day-derivatives>

Υποκείμενη Αγορά				Αγορά Παραγώγων													
Ανωτ Τιμή	Κατωτ Τιμή	Τιμή κλεισ.	Μεταβ.	Μήνας Παράδοσης	Άνοιγμα	Ανωτ Τιμή	Κατωτ Τιμή	Τελ Τιμή	Τιμή κλεισ.	Τελευταία ζήτηση	Τελευταία προσφορά	Τιμή Εκκαθάρισης*	Υψηλό ζωής	Χαμηλό ζωής	Πράξεις	Όγκος	Ανοικτές θέσεις
(Μέγεθος Συμβολαίου: 100 Χρεόγραφα, Φυσική Παράδοση)																	
ALPHA ΥΠΗΡΕΣΙΩΝ ΣΥΜΜ (ΚΟ)				Μάρτιος 2024	1.56	1.58	1.54	1.56	1.56	---	---	---	1.61	---	143	5,670	157,958
1.566	1.527	1.547	0.52%	Ιούνιος 2024	---	---	---	---	1.51	---	---	---	1.47	---	---	---	---
				Σεπτέμβριος 2024	---	---	---	---	1.56	---	---	---	---	---	---	---	---
				Δεκέμβριος 2024	---	---	---	---	1.57	---	---	---	---	---	---	---	---
(Μέγεθος Συμβολαίου: 100 Χρεόγραφα, Φυσική Παράδοση)																	
AUTOHELLAS (ΚΟ)				Μάρτιος 2024	12.93	12.93	12.93	12.93	12.93	---	---	---	13.46	---	1	5	241
13.06	12.86	12.86	0.63%	Ιούνιος 2024	---	---	---	---	12.90	---	---	---	---	---	---	---	---
				Σεπτέμβριος 2024	---	---	---	---	12.97	---	---	---	---	---	---	---	---
				Δεκέμβριος 2024	---	---	---	---	13.03	---	---	---	---	---	---	---	---
(Μέγεθος Συμβολαίου: 100 Χρεόγραφα, Φυσική Παράδοση)																	
CENERGY HOLDINGS (ΚΑ)				Μάρτιος 2024	7.25	7.25	7.13	7.13	7.13	---	---	---	7.25	---	20	114	5,036
7.2	7.05	7.17	0.14%	Ιούνιος 2024	---	---	---	---	7.23	---	---	---	---	---	---	---	---
				Σεπτέμβριος 2024	---	---	---	---	7.27	---	---	---	---	---	---	---	---
				Δεκέμβριος 2024	---	---	---	---	7.30	---	---	---	---	---	---	---	---
(Μέγεθος Συμβολαίου: 100 Χρεόγραφα, Φυσική Παράδοση)																	
COCA-COLA HBC AG (ΚΟ)				Μάρτιος 2024	26.70	26.70	26.53	26.53	26.53	---	---	---	27.24	---	3	7	283
26.91	26.42	26.5	0.30%	Ιούνιος 2024	---	---	---	---	26.68	---	---	---	---	---	---	---	---
				Σεπτέμβριος 2024	---	---	---	---	26.81	---	---	---	---	---	---	---	---
				Δεκέμβριος 2024	---	---	---	---	26.94	---	---	---	---	---	---	---	---
(Μέγεθος Συμβολαίου: 100 Χρεόγραφα, Φυσική Παράδοση)																	
EUROBANK HOLDINGS (ΚΟ)				Μάρτιος 2024	1.66	1.68	1.64	1.64	1.64	---	---	---	1.71	---	64	1,627	24,324
1.6535	1.62	1.629	1.18%	Ιούνιος 2024	---	---	---	---	1.63	---	---	---	---	---	---	---	---
				Σεπτέμβριος 2024	---	---	---	---	1.63	---	---	---	---	---	---	---	---
				Δεκέμβριος 2024	---	---	---	---	1.64	---	---	---	---	---	---	---	---
(Μέγεθος Συμβολαίου: 100 Χρεόγραφα, Φυσική Παράδοση)																	
FOURLIS ΣΥΜΜΕΤΟΧΩΝ (ΚΟ)				Μάρτιος 2024	4.13	4.13	4.11	4.12	4.12	---	---	---	4.20	---	4	15	958
4.15	4.03	4.15	3.75%	Ιούνιος 2024	---	---	---	---	4.04	---	---	---	---	---	---	---	---
				Σεπτέμβριος 2024	---	---	---	---	4.06	---	---	---	---	---	---	---	---
				Δεκέμβριος 2024	---	---	---	---	4.08	---	---	---	---	---	---	---	---
(Μέγεθος Συμβολαίου: 100 Χρεόγραφα, Φυσική Παράδοση)																	
HELLENIQ ENERGY (ΚΟ)				Μάρτιος 2024	7.19	7.21	7.10	7.15	7.15	---	---	---	7.88	---	26	50	5,660
7.37	7.29	7.29	0.14%	Ιούνιος 2024	---	---	---	---	7.35	---	---	---	---	---	---	---	---
				Σεπτέμβριος 2024	---	---	---	---	7.39	---	---	---	---	---	---	---	---
				Δεκέμβριος 2024	---	---	---	---	7.42	---	---	---	---	---	---	---	---

Σημειώσεις Παραγώγων

Τις τιμές εκκαθάρισης και τις τελικές ανοικτές θέσεις μπορείτε να τις ανακτήσετε στο ακόλουθο path <http://www.helex.gr/el/web/guest/statistics-end-of-day-derivatives>

Υποκείμενη Αγορά				Αγορά Παραγώγων										Ανοικτές θέσεις			
Ανωτ Τιμή	Κατωτ Τιμή	Τιμή κλεισ.	Μεταβ.	Μήνας Παράδοσης	Άνοιγμα	Ανωτ Τιμή	Κατωτ Τιμή	Τελ Τιμή	Τιμή κλεισ.	Τελευταία ζήτηση	Τελευταία προσφορά	Τιμή Εκκαθάρισης*	Υψηλό ζωής	Χαμηλό ζωής	Πράξεις	Όγκος	Ανοικτές θέσεις
(Μέγεθος Συμβολαίου: 100 Χρεόγραφα, Φυσική Παράδοση)																	
INTRACOM HOLDINGS (ΚΟ)				Μάρτιος 2024	3.52	3.56	3.46	3.48	3.48	---	---	---	3.57	---	53	155	6,418
				Ιούνιος 2024	---	---	---	---	3.44	---	---	---	---	---	---	---	---
				Σεπτέμβριος 2024	---	---	---	---	3.46	---	---	---	---	---	---	---	---
				Δεκέμβριος 2024	---	---	---	---	3.47	---	---	---	---	---	---	---	---
				Μάρτιος 2024	4.58	4.70	4.54	4.69	4.69	---	---	---	4.70	---	62	434	8,087
				Ιούνιος 2024	---	---	---	---	4.61	---	---	---	---	---	---	---	---
				Σεπτέμβριος 2024	---	---	---	---	4.64	---	---	---	---	---	---	---	---
				Δεκέμβριος 2024	---	---	---	---	4.66	---	---	---	---	---	---	---	---
(Μέγεθος Συμβολαίου: 100 Χρεόγραφα, Φυσική Παράδοση)																	
JUMBO (ΚΟ)				Μάρτιος 2024	25.57	25.64	25.15	25.15	25.15	---	---	---	26.56	---	6	22	1,043
				Ιούνιος 2024	---	---	---	---	25.36	---	---	---	---	---	---	---	---
				Σεπτέμβριος 2024	---	---	---	---	25.49	---	---	---	---	---	---	---	---
				Δεκέμβριος 2024	---	---	---	---	25.62	---	---	---	---	---	---	---	---
(Μέγεθος Συμβολαίου: 100 Χρεόγραφα, Φυσική Παράδοση)																	
LAMDA DEVELOPMENT(ΚΟ)				Μάρτιος 2024	6.90	6.99	6.88	6.99	6.99	---	---	---	7.13	---	21	82	5,859
				Ιούνιος 2024	---	---	---	---	6.83	---	---	---	---	---	---	---	---
				Σεπτέμβριος 2024	---	---	---	---	6.86	---	---	---	---	---	---	---	---
				Δεκέμβριος 2024	---	---	---	---	6.89	---	---	---	---	---	---	---	---
(Μέγεθος Συμβολαίου: 100 Χρεόγραφα, Φυσική Παράδοση)																	
MIG (ΚΟ)				Μάρτιος 2024	4.74	4.87	4.74	4.87	4.87	---	---	---	5.30	---	7	22	71
				Ιούνιος 2024	---	---	---	---	4.82	---	---	---	---	---	---	---	---
				Σεπτέμβριος 2024	---	---	---	---	4.84	---	---	---	---	---	---	---	---
				Δεκέμβριος 2024	---	---	---	---	4.86	---	---	---	---	---	---	---	---
(Μέγεθος Συμβολαίου: 100 Χρεόγραφα, Φυσική Παράδοση)																	
QUEST ΣΥΜΜΕΤΟΧΩΝ (ΚΟ)				Μάρτιος 2024	---	---	---	---	5.61	---	---	---	5.67	---	---	---	51
				Ιούνιος 2024	---	---	---	---	5.67	---	---	---	---	---	---	---	---
				Σεπτέμβριος 2024	---	---	---	---	5.70	---	---	---	---	---	---	---	---
				Δεκέμβριος 2024	---	---	---	---	5.73	---	---	---	---	---	---	---	---
(Μέγεθος Συμβολαίου: 100 Χρεόγραφα, Φυσική Παράδοση)																	
TITAN CEMENT (ΚΑ)				Μάρτιος 2024	21.53	21.53	21.42	21.42	21.42	---	---	---	22.15	---	10	43	563
				Ιούνιος 2024	---	---	---	---	21.66	---	---	---	---	---	---	---	---
				Σεπτέμβριος 2024	---	---	---	---	21.77	---	---	---	---	---	---	---	---
				Δεκέμβριος 2024	---	---	---	---	21.88	---	---	---	---	---	---	---	---

Σημειώσεις Παραγώγων

Τις τιμές εκκαθάρισης και τις τελικές ανοικτές θέσεις μπορείτε να τις ανακτήσετε στο ακόλουθο path <http://www.helex.gr/el/web/guest/statistics-end-of-day-derivatives>

Υποκείμενη Αγορά				Αγορά Παραγώγων													
Ανωτ Τιμή	Κατωτ Τιμή	Τιμή κλεισ.	Μεταβ.	Μήνας Παράδοσης	Άνοιγμα	Ανωτ Τιμή	Κατωτ Τιμή	Τελ Τιμή	Τιμή κλεισ.	Τελευταία ζήτηση	Τελευταία προσφορά	Τιμή Εκκαθάρισης*	Υψηλό ζωής	Χαμηλό ζωής	Πράξεις	Όγκος	Ανοικτές θέσεις
ΒΙΟΗΑΛCO SA/NV (ΚΑ)				(Μέγεθος Συμβολαίου: 100 Χρεόγραφα, Φυσική Παράδοση)													
5.36	5.28	5.29	0.57%	Μάρτιος 2024	5.42	5.45	5.37	5.40	5.40	---	---	---	5.67	---	37	113	4,244
				Ιούνιος 2024	---	---	---	---	5.31	---	---	---	---	---	---	---	---
				Σεπτέμβριος 2024	---	---	---	---	5.34	---	---	---	---	---	---	---	---
				Δεκέμβριος 2024	---	---	---	---	5.36	---	---	---	---	---	---	---	---
ΑΒΑΞ Α.Ε. (ΚΟ)				(Μέγεθος Συμβολαίου: 100 Χρεόγραφα, Φυσική Παράδοση)													
1.884	1.83	1.832	-1.50%	Μάρτιος 2024	1.91	1.91	1.87	1.90	1.90	---	---	---	1.96	---	33	83	1,005
				Ιούνιος 2024	---	---	---	---	1.88	---	---	---	---	---	---	---	---
				Σεπτέμβριος 2024	---	---	---	---	1.89	---	---	---	---	---	---	---	---
				Δεκέμβριος 2024	---	---	---	---	1.90	---	---	---	---	---	---	---	---
ΑΔΜΗ ΣΥΜΜΕΤΟΧΩΝ Α.Ε. (ΚΟ)				(Μέγεθος Συμβολαίου: 100 Χρεόγραφα, Φυσική Παράδοση)													
2.245	2.195	2.225	0.22%	Μάρτιος 2024	2.23	2.25	2.22	2.23	2.23	---	---	---	2.35	---	12	150	23,286
				Ιούνιος 2024	---	---	---	---	2.24	---	---	---	---	---	---	---	---
				Σεπτέμβριος 2024	---	---	---	---	2.25	---	---	---	---	---	---	---	---
				Δεκέμβριος 2024	---	---	---	---	2.26	---	---	---	---	---	---	---	---
ΑΕΡΟΠΟΡΙΑ ΑΙΓΑΙΟΥ (ΚΟ)				(Μέγεθος Συμβολαίου: 100 Χρεόγραφα, Φυσική Παράδοση)													
11.58	11.36	11.36	0.18%	Μάρτιος 2024	11.56	11.67	11.45	11.45	11.45	---	---	---	12.14	---	37	193	7,192
				Ιούνιος 2024	---	---	---	---	11.45	---	---	---	---	---	---	---	---
				Σεπτέμβριος 2024	---	---	---	---	11.51	---	---	---	---	---	---	---	---
				Δεκέμβριος 2024	---	---	---	---	11.56	---	---	---	---	---	---	---	---
ΓΕΚ ΤΕΡΝΑ (ΚΟ)				(Μέγεθος Συμβολαίου: 100 Χρεόγραφα, Φυσική Παράδοση)													
13.38	13.08	13.14	-0.15%	Μάρτιος 2024	13.47	13.55	13.31	13.31	13.31	---	---	---	13.55	---	16	63	6,361
				Ιούνιος 2024	---	---	---	---	13.29	---	---	---	---	---	---	---	---
				Σεπτέμβριος 2024	---	---	---	---	13.35	---	---	---	---	---	---	---	---
				Δεκέμβριος 2024	---	---	---	---	13.42	---	---	---	---	---	---	---	---
ΔΕΗ (ΚΟ)				(Μέγεθος Συμβολαίου: 100 Χρεόγραφα, Φυσική Παράδοση)													
11.72	11.2	11.71	4.93%	Μάρτιος 2024	11.44	11.80	11.44	11.78	11.78	---	---	---	11.80	---	235	1,614	26,876
				Ιούνιος 2024	---	---	---	---	11.27	---	---	---	---	---	---	---	---
				Σεπτέμβριος 2024	---	---	---	---	11.32	---	---	---	---	---	---	---	---
				Δεκέμβριος 2024	---	---	---	---	11.38	---	---	---	---	---	---	---	---
ΕΘΝΙΚΗ ΤΡΑΠΕΖΑ (ΚΟ)				(Μέγεθος Συμβολαίου: 100 Χρεόγραφα, Φυσική Παράδοση)													
6.46	6.29	6.39	1.59%	Μάρτιος 2024	6.49	6.52	6.39	6.46	6.46	---	---	---	6.60	---	80	567	16,721
				Ιούνιος 2024	---	---	---	---	6.35	---	---	---	---	---	---	---	---
				Σεπτέμβριος 2024	---	---	---	---	6.38	---	---	---	---	---	---	---	---
				Δεκέμβριος 2024	---	---	---	---	6.41	---	---	---	---	---	---	---	---

Σημειώσεις Παραγώγων

Τις τιμές εκκαθάρισης και τις τελικές ανοικτές θέσεις μπορείτε να τις ανακτήσετε στο ακόλουθο path <http://www.helex.gr/el/web/guest/statistics-end-of-day-derivatives>

Υποκείμενη Αγορά				Αγορά Παραγώγων										Ανοικτές θέσεις			
Ανωτ Τιμή	Κατωτ Τιμή	Τιμή κλεισ.	Μεταβ.	Μήνας Παράδοσης	Άνοιγμα	Ανωτ Τιμή	Κατωτ Τιμή	Τελ Τιμή	Τιμή κλεισ.	Τελευταία ζήτηση	Τελευταία προσφορά	Τιμή Εκκαθάρισης*	Υψηλό ζωής	Χαμηλό ζωής	Πράξεις	Όγκος	Ανοικτές θέσεις
(Μέγεθος Συμβολαίου: 100 Χρεόγραφα, Φυσική Παράδοση)																	
ΕΒΑΛΧΑΛΚΟΡ (ΚΟ)				Μάρτιος 2024	1.93	1.93	1.91	1.92	1.92	---	---	---	1.99	---	13	41	1,470
1.908	1.872	1.9	2.70%	Ιούνιος 2024	---	---	---	---	1.87	---	---	---	---	---	---	---	---
				Σεπτέμβριος 2024	---	---	---	---	1.88	---	---	---	---	---	---	---	---
				Δεκέμβριος 2024	---	---	---	---	1.89	---	---	---	---	---	---	---	---
(Μέγεθος Συμβολαίου: 100 Χρεόγραφα, Φυσική Παράδοση)																	
ΕΛΛΑΚΤΩΡ (ΚΟ)				Μάρτιος 2024	2.59	2.62	2.56	2.62	2.62	---	---	---	2.66	---	5	22	884
2.61	2.525	2.61	2.35%	Ιούνιος 2024	---	---	---	---	2.57	---	---	---	---	---	---	---	---
				Σεπτέμβριος 2024	---	---	---	---	2.59	---	---	---	---	---	---	---	---
				Δεκέμβριος 2024	---	---	---	---	2.60	---	---	---	---	---	---	---	---
(Μέγεθος Συμβολαίου: 100 Χρεόγραφα, Φυσική Παράδοση)																	
ΕΛΛΗΝ. ΧΡΗΜΑΤΙΣΤΗΡΙΑ-Χ.Α. (ΚΟ)				Μάρτιος 2024	5.43	5.52	5.36	5.40	5.40	---	---	---	5.62	---	70	396	9,173
5.45	5.3	5.33	0.57%	Ιούνιος 2024	---	---	---	---	5.35	---	---	---	---	---	---	---	---
				Σεπτέμβριος 2024	---	---	---	---	5.38	---	---	---	---	---	---	---	---
				Δεκέμβριος 2024	---	---	---	---	5.41	---	---	---	---	---	---	---	---
(Μέγεθος Συμβολαίου: 100 Χρεόγραφα, Φυσική Παράδοση)																	
ΕΥΔΑΠ (ΚΟ)				Μάρτιος 2024	6.21	6.23	6.14	6.14	6.14	---	---	---	6.35	---	11	43	2,889
6.15	5.98	6.14	0.82%	Ιούνιος 2024	---	---	---	---	6.15	---	---	---	---	---	---	---	---
				Σεπτέμβριος 2024	---	---	---	---	6.18	---	---	---	---	---	---	---	---
				Δεκέμβριος 2024	---	---	---	---	6.21	---	---	---	---	---	---	---	---
(Μέγεθος Συμβολαίου: 100 Χρεόγραφα, Φυσική Παράδοση)																	
ΜΟΤΟΡ ΟΙΛ (ΚΟ)				Μάρτιος 2024	24.09	24.20	24.06	24.13	24.13	---	---	---	25.04	---	6	38	628
24.04	23.8	24	1.01%	Ιούνιος 2024	---	---	---	---	23.99	---	---	---	---	---	---	---	---
				Σεπτέμβριος 2024	---	---	---	---	24.11	---	---	---	---	---	---	---	---
				Δεκέμβριος 2024	---	---	---	---	24.23	---	---	---	---	---	---	---	---
(Μέγεθος Συμβολαίου: 100 Χρεόγραφα, Φυσική Παράδοση)																	
ΜΥΤΙΛΗΝΑΙΟΣ (ΚΟ)				Μάρτιος 2024	37.15	37.36	37.06	37.32	37.32	---	---	---	38.20	---	31	86	3,178
37.18	36.52	37.16	1.25%	Ιούνιος 2024	---	---	---	---	37.06	---	---	---	---	---	---	---	---
				Σεπτέμβριος 2024	---	---	---	---	37.24	---	---	---	---	---	---	---	---
				Δεκέμβριος 2024	---	---	---	---	37.43	---	---	---	---	---	---	---	---
(Μέγεθος Συμβολαίου: 100 Χρεόγραφα, Φυσική Παράδοση)																	
ΟΛΠ (ΚΟ)				Μάρτιος 2024	23.30	23.30	23.30	23.30	23.30	---	---	---	24.25	---	1	5	141
23.4	23.1	23.2	0.00%	Ιούνιος 2024	---	---	---	---	23.43	---	---	---	---	---	---	---	---
				Σεπτέμβριος 2024	---	---	---	---	23.54	---	---	---	---	---	---	---	---
				Δεκέμβριος 2024	---	---	---	---	23.66	---	---	---	---	---	---	---	---

Σημειώσεις Παραγώγων

Τις τιμές εκκαθάρισης και τις τελικές ανοικτές θέσεις μπορείτε να τις ανακτήσετε στο ακόλουθο path <http://www.helex.gr/el/web/guest/statistics-end-of-day-derivatives>

Υποκείμενη Αγορά				Αγορά Παραγώγων										Ανοικτές θέσεις			
Ανωτ Τιμή	Κατωτ Τιμή	Τιμή κλεισ.	Μεταβ.	Μήνας Παράδοσης	Άνοιγμα	Ανωτ Τιμή	Κατωτ Τιμή	Τελ Τιμή	Τιμή κλεισ.	Τελευταία ζήτηση	Τελευταία προσφορά	Τιμή Εκκαθάρισης*	Υψηλό ζωής	Χαμηλό ζωής	Πράξεις	Όγκος	Ανοικτές θέσεις
(Μέγεθος Συμβολαίου: 100 Χρεόγραφα, Φυσική Παράδοση)																	
ΟΠΑΠ (ΚΟ)				Μάρτιος 2024	15.54	15.60	15.54	15.60	15.60	---	---	---	15.60	---	3	8	1,380
15.55	15.32	15.55	1.17%	Ιούνιος 2024	---	---	---	---	15.52	---	---	---	---	---	---	---	---
				Σεπτέμβριος 2024	---	---	---	---	15.60	---	---	---	---	---	---	---	---
				Δεκέμβριος 2024	---	---	---	---	15.67	---	---	---	---	---	---	---	---
(Μέγεθος Συμβολαίου: 100 Χρεόγραφα, Φυσική Παράδοση)																	
ΟΤΕ (ΚΟ)				Μάρτιος 2024	13.22	13.34	13.14	13.32	13.32	---	---	---	13.69	---	37	222	7,627
13.13	12.92	13.13	1.78%	Ιούνιος 2024	---	---	---	---	13.03	---	---	---	---	---	---	---	---
				Σεπτέμβριος 2024	---	---	---	---	13.09	---	---	---	---	---	---	---	---
				Δεκέμβριος 2024	---	---	---	---	13.16	---	---	---	---	---	---	---	---
(Μέγεθος Συμβολαίου: 100 Χρεόγραφα, Φυσική Παράδοση)																	
ΠΕΙΡΑΙΩΣ FINANCIAL HOLD (ΚΟ)				Μάρτιος 2024	3.28	3.35	3.27	3.32	3.32	---	---	---	3.38	---	142	2,585	77,389
3.328	3.242	3.296	3.00%	Ιούνιος 2024	---	---	---	---	3.23	---	---	---	---	---	---	---	---
				Σεπτέμβριος 2024	---	---	---	---	3.25	---	---	---	---	---	---	---	---
				Δεκέμβριος 2024	---	---	---	---	3.26	---	---	---	---	---	---	---	---
(Μέγεθος Συμβολαίου: 100 Χρεόγραφα, Φυσική Παράδοση)																	
ΤΕΡΝΑ ΕΝΕΡΓΕΙΑΚΗ (ΚΟ)				Μάρτιος 2024	16.13	16.22	16.09	16.15	16.15	---	---	---	16.29	---	21	41	15,105
16.15	15.86	16.07	1.07%	Ιούνιος 2024	---	---	---	---	16.05	---	---	---	---	---	---	---	---
				Σεπτέμβριος 2024	---	---	---	---	16.13	---	---	---	---	---	---	---	---
				Δεκέμβριος 2024	---	---	---	---	16.22	---	---	---	---	---	---	---	---
(Μέγεθος Συμβολαίου: 100 Χρεόγραφα, Φυσική Παράδοση)																	
ΤΡΑΠΕΖΑ ΟΡΤΙΜΑ BANK (ΚΟ)				Μάρτιος 2024	---	---	---	---	7.61	---	---	---	7.78	---	---	---	40
7.82	7.7	7.71	-1.15%	Ιούνιος 2024	---	---	---	---	7.88	---	---	---	---	---	---	---	---
				Σεπτέμβριος 2024	---	---	---	---	7.92	---	---	---	---	---	---	---	---
				Δεκέμβριος 2024	---	---	---	---	7.95	---	---	---	---	---	---	---	---

Σημειώσεις Παραγώγων

Τις τιμές εκκαθάρισης και τις τελικές ανοικτές θέσεις μπορείτε να τις ανακτήσετε στο ακόλουθο path <http://www.helex.gr/el/web/guest/statistics-end-of-day-derivatives>

FTSE/X.A. Large Cap

(Μονάδα Διαπραγμάτευσης: 1 Μονάδα Δείκτη x 2€ - Τρόπος Εξάσκησης: Ευρωπαϊκός, Χρηματικός Διακανονισμός)

Τιμή Εξάσκησης	Δικαιώματα Αγοράς														Δικαιώματα Πώλησης																		
	Ιανουάριος 2024							Φεβρουάριος 2024							Λοιποί Μήνες		Ιανουάριος 2024							Φεβρουάριος 2024							Λοιποί Μήνες		Τιμή Εξάσκησης
	Άνοιγμα	Ανιτ Τιμή	Κατωτ Τιμή	Τελ Τιμή	Τιμή κλεισ.	Όγκος	Ανοικτές θέσεις	Άνοιγμα	Ανιτ Τιμή	Κατωτ Τιμή	Τελ Τιμή	Τιμή κλεισ.	Όγκος	Ανοικτές θέσεις	Όγκος	Ανοικτές θέσεις	Άνοιγμα	Ανιτ Τιμή	Κατωτ Τιμή	Τελ Τιμή	Τιμή κλεισ.	Όγκος	Ανοικτές θέσεις	Άνοιγμα	Ανιτ Τιμή	Κατωτ Τιμή	Τελ Τιμή	Τιμή κλεισ.	Όγκος	Ανοικτές θέσεις	Όγκος	Ανοικτές θέσεις	
2,200	-	-	-	-	-	-	-	-	-	-	-	-	-	-	-	-	-	-	-	-	-	-	-	-	-	-	-	-	-	-	-	-	
2,250	-	-	-	-	-	-	-	-	-	-	-	-	-	-	-	-	-	-	-	-	-	-	-	-	-	-	-	-	-	-	-	-	2,250
2,300	-	-	-	-	-	-	-	-	-	-	-	-	-	-	-	-	-	-	-	-	-	-	-	-	-	-	-	-	-	-	-	-	2,300
2,350	-	-	-	-	-	-	-	-	-	-	-	-	-	-	-	-	-	-	-	-	-	-	-	-	-	-	-	-	-	-	-	-	2,350
2,400	-	-	-	-	-	-	-	-	-	-	-	-	-	-	-	-	-	-	-	-	-	-	-	-	-	-	-	-	-	-	-	-	2,400
2,450	-	-	-	-	-	-	-	-	-	-	-	-	-	-	-	-	-	-	-	-	-	-	-	-	-	-	-	-	-	-	-	-	2,450
2,500	-	-	-	-	-	-	-	-	-	-	-	-	-	-	-	-	-	-	-	-	-	-	-	-	-	-	-	-	-	-	-	-	2,500
2,550	-	-	-	-	-	-	-	-	-	-	-	-	-	-	-	-	-	-	-	-	-	-	-	-	-	-	-	-	-	-	-	-	2,550
2,600	-	-	-	-	-	-	-	-	-	-	-	-	-	-	-	-	-	-	-	-	-	-	-	-	-	-	-	-	-	-	-	-	2,600
2,650	0.00	0.00	0.00	-	486.00	-	-	-	-	-	-	-	-	-	-	-	0.00	0.00	0.00	-	0.01	-	-	-	-	-	-	-	-	-	-	-	2,650
2,700	0.00	0.00	0.00	-	437.00	-	-	-	-	-	-	-	-	-	-	-	0.00	0.00	0.00	-	0.02	-	-	-	-	-	-	-	-	-	-	-	2,700
2,750	0.00	0.00	0.00	-	387.00	-	-	-	-	-	-	-	-	-	-	-	0.00	0.00	0.00	-	0.10	-	-	-	-	-	-	-	-	-	-	-	2,750
2,800	0.00	0.00	0.00	-	337.00	-	-	0.00	0.00	0.00	-	345.00	-	-	-	0.00	0.00	0.00	-	0.34	-	-	0.00	0.00	0.00	-	6.10	-	-	-	-	2,800	
2,850	0.00	0.00	0.00	-	288.00	-	-	0.00	0.00	0.00	-	299.00	-	-	-	0.00	0.00	0.00	-	1.00	-	-	0.00	0.00	0.00	-	10.25	-	-	-	-	-	2,850
2,900	0.00	0.00	0.00	-	239.00	-	-	0.00	0.00	0.00	-	256.00	-	-	-	0.00	0.00	0.00	-	2.70	-	-	0.00	0.00	0.00	-	16.75	-	-	-	-	-	2,900
2,950	0.00	0.00	0.00	-	193.00	-	-	0.00	0.00	0.00	-	215.00	-	-	-	0.00	0.00	0.00	-	6.30	-	-	0.00	0.00	0.00	-	25.75	-	-	-	-	-	2,950
3,000	0.00	0.00	0.00	-	150.00	-	42	0.00	0.00	0.00	-	178.00	-	-	-	0.00	0.00	0.00	-	13.00	-	45	0.00	0.00	0.00	-	38.25	-	-	-	-	-	3,000
3,050	0.00	0.00	0.00	-	111.00	-	70	0.00	0.00	0.00	-	144.00	-	60	-	0.00	0.00	0.00	-	24.25	-	25	0.00	0.00	0.00	-	54.50	-	7	-	-	-	3,050
3,100	91.00	91.00	84.00	84.00	84.00	3	3	0.00	0.00	0.00	-	114.00	-	21	25.00	91.00	25.00	29.25	29.25	4	44	0.00	0.00	0.00	-	74.50	-	21	-	-	-	3,100	
3,150	70.00	70.00	57.00	57.00	57.00	3	44	0.00	0.00	0.00	-	88.50	-	-	0.00	70.00	0.00	-	65.50	-	40	0.00	0.00	0.00	-	99.00	-	60	-	-	-	3,150	
3,200	45.00	45.00	38.00	38.00	38.00	3	91	64.50	64.50	64.50	64.50	64.50	20	-	0.00	45.00	0.00	-	95.50	-	120	0.00	0.00	0.00	-	128.00	-	80	-	-	-	3,200	
3,250	24.00	24.00	21.00	21.00	21.00	2	-	0.00	0.00	0.00	-	50.00	-	-	0.00	24.00	0.00	-	132.00	-	-	0.00	0.00	0.00	-	160.00	-	-	-	-	-	3,250	
3,300	0.00	0.00	0.00	-	10.75	-	-	0.00	0.00	0.00	-	36.50	-	-	0.00	0.00	0.00	-	173.00	-	-	0.00	0.00	0.00	-	196.00	-	-	-	-	-	3,300	
3,350	0.00	0.00	0.00	-	5.50	-	-	0.00	0.00	0.00	-	26.00	-	-	0.00	0.00	0.00	-	218.00	-	-	0.00	0.00	0.00	-	236.00	-	-	-	-	-	3,350	
3,400	0.00	0.00	0.00	-	2.60	-	-	0.00	0.00	0.00	-	18.00	-	-	0.00	0.00	0.00	-	265.00	-	-	0.00	0.00	0.00	-	278.00	-	-	-	-	-	3,400	
3,450	-	-	-	-	-	-	-	-	-	-	-	-	-	-	-	-	-	-	-	-	-	-	-	-	-	-	-	-	-	-	-	-	3,450
3,500	-	-	-	-	-	-	-	-	-	-	-	-	-	-	-	-	-	-	-	-	-	-	-	-	-	-	-	-	-	-	-	-	3,500
Σύνολο:						11	250						20	81	0	0						4	274						0	168	0	0	
Αριθμός Πράξεων:						11						1	0								3							0		0	0		

ALPHA ΥΠΗΡΕΣΙΩΝ ΣΥΜΜ (ΚΟ)

(Μέγεθος Συμβολαίου: 100 Χρέεγραφα, Τρόπος Εξάσκησης: Αμερικάνικος, Φυσική Παράδοση)

Τιμή Εξάσκησης	Δικαιώματα Αγοράς												Δικαιώματα Πώλησης															
	Ιανουάριος 2024				Φεβρουάριος 2024				Λοιποί Μήνες				Ιανουάριος 2024				Φεβρουάριος 2024				Λοιποί Μήνες							
	Άνοιγμα	Ανιγτ Τιμή	Κατωτ Τιμή	Τελ Τιμή	Τιμή κλεισ.	Όγκος	Ανοικτές θέσεις	Άνοιγμα	Ανιγτ Τιμή	Κατωτ Τιμή	Τελ Τιμή	Τιμή κλεισ.	Όγκος	Ανοικτές θέσεις	Όγκος	Ανοικτές θέσεις	Άνοιγμα	Ανιγτ Τιμή	Κατωτ Τιμή	Τελ Τιμή	Τιμή κλεισ.	Όγκος	Ανοικτές θέσεις	Όγκος	Ανοικτές θέσεις	Τιμή Εξάσκησης		
0.800						-	-						-	-									-	-			0.008	
0.850						-	-						-	-									-	-			0.009	
0.900	0.000	0.000	0.000		0.641	-	-						-	-									-	-			0.009	
0.950	0.000	0.000	0.000		0.591	-	-						-	-									-	-			0.010	
1.000	0.000	0.000	0.000		0.541	-	-	0.000	0.000	0.000		0.543	-	-									-	-	0.000	0.000	0.010	
1.100	0.000	0.000	0.000		0.441	-	-	0.000	0.000	0.000		0.443	-	-									-	-	0.000	0.000	0.011	
1.200	0.000	0.000	0.000		0.342	-	-	0.000	0.000	0.000		0.345	-	-									-	-	0.000	0.000	0.012	
1.300	0.000	0.000	0.000		0.245	-	-	0.000	0.000	0.000		0.251	-	-									-	-	0.000	0.000	0.013	
1.400	0.000	0.000	0.000		0.157	-	-	0.000	0.000	0.000		0.168	-	-									-	-	0.000	0.000	0.014	
1.500	0.000	0.000	0.000		0.087	-	-	0.000	0.000	0.000		0.102	-	-									-	-	0.000	0.000	0.015	
1.600	0.000	0.000	0.000		0.041	-	-	0.000	0.000	0.000		0.055	-	-									-	-	0.000	0.000	0.016	
1.700	0.000	0.000	0.000		0.016	-	-	0.000	0.000	0.000		0.028	-	-									-	-	0.000	0.000	0.017	
1.800	0.000	0.000	0.000		0.005	-	-	0.000	0.000	0.000		0.012	-	-									-	-	0.000	0.000	0.018	
1.900	0.000	0.000	0.000		0.002	-	-	0.000	0.000	0.000		0.005	-	-									-	-	0.000	0.000	0.019	
2.000	0.000	0.000	0.000		0.001	-	-	0.000	0.000	0.000		0.002	-	-									-	-	0.000	0.000	0.020	
2.200	0.000	0.000	0.000		0.001	-	-	0.000	0.000	0.000		0.001	-	-									-	-	0.000	0.000	0.022	
2.400						-	-						-	-									-	-			0.024	
Σύνολα:						0	0						0	0									0	0			0	
Αριθμός Πράξεων:						0						0		0									0.00		0			0

ΟΠΑΠ (ΚΟ)

(Μέγεθος Συμβολαίου: 100 Χρεόγραφα, Τρόπος Εξάσκησης: Αμερικάνικος, Φυσική Παράδοση)

Τιμή Εξάσκησης	Δικαιώματα Αγοράς													Δικαιώματα Πώλησης																					
	Ιανουάριος 2024						Φεβρουάριος 2024						Λοιποί Μήνες		Ιανουάριος 2024						Φεβρουάριος 2024						Λοιποί Μήνες		Τιμή Εξάσκησης						
	Άνοιγμα	Ανιγτ Τιμή	Καπιτ Τιμή	Τελ Τιμή	Τιμή κλεισ.	Όγκος	Άνοιγμα	Ανιγτ Τιμή	Καπιτ Τιμή	Τελ Τιμή	Τιμή κλεισ.	Όγκος	Άνοικτες θέσεις	Όγκος	Άνοικτες θέσεις	Άνοιγμα	Ανιγτ Τιμή	Καπιτ Τιμή	Τελ Τιμή	Τιμή κλεισ.	Όγκος	Άνοικτες θέσεις	Άνοιγμα	Ανιγτ Τιμή	Καπιτ Τιμή	Τελ Τιμή	Τιμή κλεισ.	Όγκος		Άνοικτες θέσεις	Όγκος	Άνοικτες θέσεις			
9.600	0.000	0.000	0.000	5.78	-	-	0.000	0.000	0.000	5.80	-	-			0.000	0.000	0.000	0.001	-	-	0.000	0.000	0.000	0.001	-	-				0.000	0.000	0.000	0.001	-	-
10.000	0.000	0.000	0.000	5.38	-	-	0.000	0.000	0.000	5.40	-	-			0.000	0.000	0.000	0.001	-	-	0.000	0.000	0.000	0.001	-	-			0.000	0.000	0.000	0.001	-	-	0.100
11.000	0.000	0.000	0.000	4.38	-	-	0.000	0.000	0.000	4.40	-	-			0.000	0.000	0.000	0.001	-	-	0.000	0.000	0.000	0.001	-	-			0.000	0.000	0.000	0.001	-	-	0.110
12.000	0.000	0.000	0.000	3.38	-	-	0.000	0.000	0.000	3.40	-	-			0.000	0.000	0.000	0.001	-	-	0.000	0.000	0.000	0.001	-	-			0.000	0.000	0.000	0.001	-	-	0.120
13.000	0.000	0.000	0.000	2.39	-	-	0.000	0.000	0.000	2.42	-	-			0.000	0.000	0.000	0.002	-	-	0.000	0.000	0.000	0.011	-	-			0.000	0.000	0.000	0.011	-	-	0.130
14.000	0.000	0.000	0.000	1.40	-	-	0.000	0.000	0.000	1.49	-	-			0.000	0.000	0.000	0.017	-	-	0.000	0.000	0.000	0.087	-	-			0.000	0.000	0.000	0.087	-	-	0.140
15.000	0.000	0.000	0.000	0.574	-	-	0.000	0.000	0.000	0.754	-	-			0.000	0.000	0.000	0.187	-	-	0.000	0.000	0.000	0.345	-	-			0.000	0.000	0.000	0.345	-	-	0.150
16.000	0.000	0.000	0.000	0.132	-	2	0.000	0.000	0.000	0.301	-	165			0.000	0.000	0.000	0.746	-	-	0.000	0.000	0.000	0.893	-	-			0.000	0.000	0.000	0.893	-	-	0.160
17.000	0.000	0.000	0.000	0.015	-	-	0.000	0.000	0.000	0.090	-	-			0.000	0.000	0.000	1.64	-	-	0.000	0.000	0.000	1.69	-	-			0.000	0.000	0.000	1.69	-	-	0.170
18.000	0.000	0.000	0.000	0.001	-	-	0.000	0.000	0.000	0.021	-	-			0.000	0.000	0.000	2.63	-	-	0.000	0.000	0.000	2.63	-	-			0.000	0.000	0.000	2.63	-	-	0.180
19.000	0.000	0.000	0.000	0.001	-	-	0.000	0.000	0.000	0.004	-	-			0.000	0.000	0.000	3.63	-	-	0.000	0.000	0.000	3.63	-	-			0.000	0.000	0.000	3.63	-	-	0.190
20.000	0.000	0.000	0.000	0.001	-	-	0.000	0.000	0.000	0.001	-	-			0.000	0.000	0.000	4.63	-	-	0.000	0.000	0.000	4.63	-	-			0.000	0.000	0.000	4.63	-	-	0.200
22.000	0.000	0.000	0.000	0.001	-	-					-	-			0.000	0.000	0.000	6.63	-	-					-	-								0.220	
24.000					-	-					-	-													-	-								0.240	
Σύνολα:					0	2					0	165	0	0					0	0					0	0	0	0	0	0	0	0	0	0	
Αριθμός Πράξεων:					0						0		0					0.00							0		0		0		0		0		

ΟΤΕ (ΚΟ)

(Μέγεθος Συμβολαίου: 100 Χρεόγραφα, Τρόπος Εξάσκησης: Αμερικάνικος, Φυσική Παράδοση)

Τιμή Εξάσκησης	Δικαιώματα Αγοράς													Δικαιώματα Πώλησης																	
	Ιανουάριος 2024						Φεβρουάριος 2024						Λοιποί Μήνες		Ιανουάριος 2024						Φεβρουάριος 2024						Λοιποί Μήνες		Τιμή Εξάσκησης		
	Άνοιγμα	Ανιγτ Τιμή	Καπιτ Τιμή	Τελ Τιμή	Τιμή κλεισ.	Όγκος	Άνοιγτες θέσεις	Άνοιγμα	Ανιγτ Τιμή	Καπιτ Τιμή	Τελ Τιμή	Τιμή κλεισ.	Όγκος	Άνοιγτες θέσεις	Όγκος	Άνοιγτες θέσεις	Άνοιγμα	Ανιγτ Τιμή	Καπιτ Τιμή	Τελ Τιμή	Τιμή κλεισ.	Όγκος	Άνοιγτες θέσεις	Όγκος	Άνοιγτες θέσεις						
9.200	0.000	0.000	0.000	3.71	-	-	0.000	0.000	0.000	3.73	-	-	0.000	0.000	0.000	0.001	-	-	0.000	0.000	0.000	0.001	-	-	0.000	0.000	0.000	0.001		-	-
9.600	0.000	0.000	0.000	3.31	-	-	0.000	0.000	0.000	3.33	-	-	0.000	0.000	0.000	0.001	-	-	0.000	0.000	0.000	0.001	-	-	0.000	0.000	0.000	0.001	-	-	0.096
10.000	0.000	0.000	0.000	2.91	-	-	0.000	0.000	0.000	2.93	-	-	0.000	0.000	0.000	0.001	-	-	0.000	0.000	0.000	0.001	-	-	0.000	0.000	0.000	0.001	-	-	0.100
11.000	0.000	0.000	0.000	1.91	-	-	0.000	0.000	0.000	1.95	-	-	0.000	0.000	0.000	0.001	-	-	0.000	0.000	0.000	0.020	-	-	0.000	0.000	0.000	0.020	-	-	0.110
12.000	0.000	0.000	0.000	0.954	-	-	0.000	0.000	0.000	1.08	-	-	0.000	0.000	0.000	0.040	-	-	0.000	0.000	0.000	0.147	-	-	0.000	0.000	0.000	0.147	-	-	0.120
13.000	0.000	0.000	0.000	0.272	-	2	0.000	0.000	0.000	0.461	-	-	0.000	0.000	0.000	0.358	-	1	0.000	0.000	0.000	0.529	-	-	0.000	0.000	0.000	0.529	-	-	0.130
14.000	0.000	0.000	0.000	0.034	-	-	0.000	0.000	0.000	0.144	-	-	0.000	0.000	0.000	1.12	-	-	0.000	0.000	0.000	1.21	-	-	0.000	0.000	0.000	1.21	-	-	0.140
15.000	0.000	0.000	0.000	0.002	-	-	0.000	0.000	0.000	0.034	-	-	0.000	0.000	0.000	2.10	-	-	0.000	0.000	0.000	2.11	-	-	0.000	0.000	0.000	2.11	-	-	0.150
16.000	0.000	0.000	0.000	0.001	-	-	0.000	0.000	0.000	0.006	-	-	0.000	0.000	0.000	3.10	-	-	0.000	0.000	0.000	3.10	-	-	0.000	0.000	0.000	3.10	-	-	0.160
17.000	0.000	0.000	0.000	0.001	-	-	0.000	0.000	0.000	0.001	-	-	0.000	0.000	0.000	4.10	-	-	0.000	0.000	0.000	4.10	-	-	0.000	0.000	0.000	4.10	-	-	0.170
18.000	0.000	0.000	0.000	0.001	-	-	0.000	0.000	0.000	0.001	-	-	0.000	0.000	0.000	5.10	-	-	0.000	0.000	0.000	5.10	-	-	0.000	0.000	0.000	5.10	-	-	0.180
19.000	0.000	0.000	0.000	0.001	-	-					-	-				6.10	-	-					-	-						0.190	
20.000					-	-					-	-					-	-					-	-						0.200	
22.000					-	-					-	-					-	-					-	-						0.220	
Σύνολο:					0	2					0	0	0	0			0	1					0	0	0	0	0	0	0		
Αριθμός Πράξεων:					0						0	0	0				0.00						0		0	0		0			

ΠΕΙΡΑΙΩΣ FINANCIAL HOLD (ΚΟ)

(Μέγεθος Συμβολαίου: 100 Χρέδωγραφα, Τρόπος Εξάσκησης: Αμερικάνικος, Φυσική Παράδοση)

Τιμή Εξάσκησης	Δικαιώματα Αγοράς														Δικαιώματα Πώλησης														
	Ιανουάριος 2024				Φεβρουάριος 2024				Λοιποί Μήνες		Ιανουάριος 2024				Φεβρουάριος 2024				Λοιποί Μήνες		Τιμή Εξάσκησης								
	Άνοιγμα	Ανιτ Τιμή	Κατωτ Τιμή	Τελ Τιμή	Τιμή κλεισ.	Όγκος	Ανοικτές θέσεις	Άνοιγμα	Ανιτ Τιμή	Κατωτ Τιμή	Τελ Τιμή	Τιμή κλεισ.	Όγκος	Ανοικτές θέσεις	Όγκος	Ανοικτές θέσεις	Άνοιγμα	Ανιτ Τιμή	Κατωτ Τιμή	Τελ Τιμή		Τιμή κλεισ.	Όγκος	Ανοικτές θέσεις	Όγκος	Ανοικτές θέσεις			
1.300						-	-							-	-														0.013
1.400						-	-							-	-													0.014	
1.500						-	-							-	-													0.015	
1.600						-	-							-	-													0.016	
1.700						-	-							-	-													0.017	
1.800						-	-							-	-													0.018	
1.900	0.000	0.000	0.000		1.30	-	-							-	-													0.019	
2.000	0.000	0.000	0.000		1.20	-	-	0.000	0.000	0.000		1.21	-	-														0.020	
2.200	0.000	0.000	0.000		1.00	-	-	0.000	0.000	0.000		1.01	-	-														0.022	
2.400	0.000	0.000	0.000		0.803	-	-	0.000	0.000	0.000		0.810	-	-														0.024	
2.600	0.000	0.000	0.000		0.604	-	-	0.000	0.000	0.000		0.622	-	-														0.026	
2.800	0.000	0.000	0.000		0.411	-	-	0.000	0.000	0.000		0.450	-	-														0.028	
3.000	0.000	0.000	0.000		0.241	-	-	0.000	0.000	0.000		0.306	-	-														0.030	
3.200	0.000	0.000	0.000		0.116	-	-	0.000	0.000	0.000		0.192	-	-														0.032	
3.400	0.000	0.000	0.000		0.045	-	-	0.000	0.000	0.000		0.115	-	-														0.034	
3.600	0.000	0.000	0.000		0.014	-	-	0.000	0.000	0.000		0.063	-	-														0.036	
3.800	0.000	0.000	0.000		0.003	-	-	0.000	0.000	0.000		0.032	-	-														0.038	
4.000	0.000	0.000	0.000		0.001	-	-	0.000	0.000	0.000		0.016	-	-														0.040	
4.400	0.000	0.000	0.000		0.001	-	-	0.000	0.000	0.000		0.003	-	-														0.044	
4.800						-	-							-	-													0.048	
5.200						-	-							-	-													0.052	
Σύνολο:						0	0							0	0	0	0												
Αριθμός Πράξεων:						0								0	0														

Προϊόν Δανεισμού	Υποκείμενος Τίτλος	Πολυμερείς Συναλλαγές[1]				Διμερείς Συναλλαγές[2]		Δανεισμός Τίτλων μέσω ΟΤC[3]
		Ανοιχτές θέσεις[5]	Προσφερόμενη ποσότητα	Μ.Σ.Τ[4]	Όγκος συναλλαγών	Μ.Σ.Τ[4]	Όγκος συναλλαγών	Όγκος συναλλαγών
AETFBOR	ALPHA ETF FTSE Athex Large Cap	---	---	---	---	---	---	---
ALPHABOR	ALPHA ΥΠΗΡΕΣΙΩΝ ΣΥΜΜ (ΚΟ)	188,375	---	---	---	---	---	57,279,561
OTOELBOR	AUTOHELLAS (ΚΟ)	4,579	---	---	---	---	---	81,088
CENERBOR	CENERGY HOLDINGS (ΚΑ)	922	---	---	---	---	---	1,081
ΕΕΕBOR	COCA-COLA HBC AG (ΚΟ)	2,889	---	---	---	---	---	42,277
EUROBBOR	EUROBANK HOLDINGS (ΚΟ)	15,000	---	---	---	---	---	34,122,502
FOYRKBOR	FOURLIS ΣΥΜΜΕΤΟΧΩΝ (ΚΟ)	230	---	---	---	---	---	10,875
ELPEBOR	HELLENIQ ENERGY (ΚΟ)	---	---	---	---	---	---	372,339
INTRKBOR	INTRACOM HOLDINGS (ΚΟ)	---	---	---	---	---	---	---
INKATBOR	INTRAKAT (ΚΟ)	---	---	---	---	---	---	---
BELABOR	JUMBO (ΚΟ)	---	---	---	---	---	---	203,907
LAMDABOR	LAMDA DEVELOPMENT(ΚΟ)	400	---	---	---	---	---	398,556
MIGBOR	MIG (ΚΟ)	1,992	---	---	---	---	---	40,179
QUALBOR	QUALITY & RELIABILITY (ΚΟ)	---	---	---	---	---	---	---
QUESTBOR	QUEST ΣΥΜΜΕΤΟΧΩΝ (ΚΟ)	391	---	---	---	---	---	41,566
TITCBOR	TITAN CEMENT (ΚΑ)	6,700	---	---	---	---	---	227,658
VIOBOR	VIOHALCO SA/NV (ΚΑ)	744	---	---	---	---	---	---
AVAXBOR	ΑΒΑΞ Α.Ε. (ΚΟ)	---	---	---	---	---	---	---
ADMIEBOR	ΑΔΜΗΕ ΣΥΜΜΕΤΟΧΩΝ Α.Ε. (ΚΟ)	---	---	---	---	---	---	188,669
AEGNBOR	ΑΕΡΟΠΟΡΙΑ ΑΙΓΑΙΟΥ (ΚΟ)	---	---	---	---	---	---	158,451
GEKTERNABOR	ΓΕΚ ΤΕΡΝΑ (ΚΟ)	---	---	---	---	---	---	3,698
PPCBOR	ΔΕΗ (ΚΟ)	3,000	---	---	---	---	---	1,278,881
ETEBOB	ΕΘΝΙΚΗ ΤΡΑΠΕΖΑ (ΚΟ)	---	---	---	---	---	---	17,511,193
ELHABOR	ΕΛΒΑΛΧΑΛΚΟΡ (ΚΟ)	1,808	---	---	---	---	---	64,887
ELLAKTORBOR	ΕΛΛΑΚΤΩΡ (ΚΟ)	12,681	---	---	---	---	---	24,837
ΕΧΑΕBOR	ΕΛΛΗΝ. ΧΡΗΜΑΤΙΣΤΗΡΙΑ-Χ.Α. (ΚΟ)	4,200	---	---	---	---	---	167,047
EYDAPBOR	ΕΥΔΑΠ (ΚΟ)	845	---	---	---	---	---	224,564
ΜΟΗBOR	ΜΟΤΟΡ ΟΪΛ (ΚΟ)	21,881	---	---	---	---	---	433,473
ΜΥΤΙLBOR	ΜΥΤΙΛΗΝΑΙΟΣ (ΚΟ)	1,261	---	---	---	---	---	153,864
PPABOR	ΟΛΠ (ΚΟ)	200	---	---	---	---	---	70,287
OPAPBOR	ΟΠΑΠ (ΚΟ)	5,004	---	---	---	---	---	1,705,430

Σημειώσεις Προϊόντων Δανεισμού

[1] - Πολυμερείς Συμβάσεις Δανειοδοσίας των μεθόδων 8-1, 8-2 και 8-3-3 (σύμφ. Με Αποφ.17 ΔΣ του Χρηματιστηρίου).

[2] - Διμερείς Συμβάσεις Δανειοδοσίας των μεθόδων 8-3-1 και 8-3-2 (σύμφ. Με Αποφ. 20 ΔΣ του Χρηματιστηρίου).

[3] - Τα στοιχεία Συναλλαγές Δανεισμού Τίτλων μέσω ΟΤC δηλώνονται από τους χειριστές ΣΑΤ και αφορούν τις ποσότητες που έχουν καταγραφεί στο ΣΑΤ έως και τη προηγούμενη εργάσιμη ημέρα.

[4] - Μ.Σ.Τ: - Μέση Σταθμισμένη Τιμή (ως προς τα τεμάχια)

[5] - Τα στοιχεία αφορούν σε ανοιχτές θέσεις πριν την έναρξη της συνεδρίασης

Προϊόν Δανεισμού	Υποκείμενος Τίτλος	Πολυμερείς Συναλλαγές[1]					Διμερείς Συναλλαγές[2]		Δανεισμός Τίτλων μέσω ΟΤC[3]
		Ανοικτές θέσεις[5]	Προσφερόμενη ποσότητα	Μ.Σ.Τ[4]	Όγκος συναλλαγών	Μ.Σ.Τ[4]	Όγκος συναλλαγών	Μ.Σ.Τ[4]	Όγκος συναλλαγών
ΗΤΟΒΟR	ΟΤΕ (ΚΟ)	1,750	---	---	10,000	5.70%	---	---	1,496,357
ΤΡΕΙRΒΟR	ΠΕΙΡΑΙΩΣ FINANCIAL HOLD (ΚΟ)	5,000	---	---	---	---	---	---	1,013,408
ΣΑRΒΟR	ΣΑΡΑΝΤΗΣ ΓΡ. (ΚΟ)	457	---	---	---	---	---	---	13,293
ΤΕΝΕRΓΥΒΟR	ΤΕΡΝΑ ΕΝΕΡΓΕΙΑΚΗ (ΚΟ)	---	---	---	---	---	---	---	292,612
ΟΡΤΙΜΑΒΟR	ΤΡΑΠΕΖΑ ΟΡΤΙΜΑ ΒΑΝΚ (ΚΟ)	2,900	---	---	---	---	---	---	17,443

Σημειώσεις Προϊόντων Δανεισμού

[1] - Πολυμερείς Συμβάσεις Δανειοδοσίας των μεθόδων 8-1, 8-2 και 8-3-3 (σύμφ. Με Αποφ.17 ΔΣ του Χρηματιστηρίου).

[2] - Διμερείς Συμβάσεις Δανειοδοσίας των μεθόδων 8-3-1 και 8-3-2 (σύμφ. Με Αποφ. 20 ΔΣ του Χρηματιστηρίου).

[3] - Τα στοιχεία Συναλλαγές Δανεισμού Τίτλων μέσω ΟΤC δηλώνονται από τους χειριστές ΣΑΤ και αφορούν τις ποσότητες που έχουν καταγραφεί στο ΣΑΤ έως και τη προηγούμενη εργάσιμη ημέρα.

[4] - Μ.Σ.Τ: - Μέση Σταθμισμένη Τιμή (ως προς τα τεμάχια)

[5] - Τα στοιχεία αφορούν σε ανοικτές θέσεις πριν την έναρξη της συνεδρίασης

Κωδικοί και ονομασίες Κλάδων Οικονομικής Δραστηριότητας του Χρηματιστηρίου Αθηνών

12003 - Διαπραγματεύσιμα Αμοιβαία Κεφάλαια	10101010 Υπηρεσίες Ηλεκτρονικών Υπολογιστών
10101015 Λογισμικό	10102030 Υλικό Υπολογιστών
15101010 Εξοπλισμός Τηλεπικοινωνιών	15102015 Υπηρεσίες Τηλεπικοινωνιών
20101010 Υγειονομικές Μονάδες	20101025 Υπηρεσίες Υγείας
20102010 Ιατρικός Εξοπλισμός	20103015 Φαρμακευτικά Προϊόντα
30101010 Τράπεζες	30202000 Διαφοροποιημένες Χρηματοοικονομικές Υπηρεσίες
30202010 Διαχείριση Κεφαλαίων & Θεματοφύλακες	30202015 Επενδυτικές Υπηρεσίες
30204000 Επενδυτικές Εταιρείες κλειστού τύπου	30302010 Γενικές Ασφάλειες
30302015 Μεσίτες Ασφαλίσεων	30302025 Ασφάλειες Ιδιοκτησίας & Ζημιών
35101010 Συμμετοχές & Ανάπτυξη Ακίνητης Περιουσίας	35101015 Υπηρεσίες Ακίνητης Περιουσίας
35102000 Διαφοροποιημένες Α.Ε.Ε.Α.Π.	35102030 Α.Ε.Ε.Α.Π. Επαγγελματικών Χώρων
35102045 Α.Ε.Ε.Α.Π. Εμπορικών Χώρων	40201040 Υπηρεσίες Ενοικίασης και Χρηματοδοτικής Μίσθωσης
40202010 Κατασκευή Κατοικιών	40202015 Έπιπλα
40202020 Οικιακές Συσκευές	40203040 Ηλεκτρονική Ψυχαγωγία
40204020 Ρούχα και Αξεσουάρ	40301010 Ψυχαγωγία
40301030 Εκδόσεις	40301035 Ραδιοτηλεοπτικοί Φορείς
40401010 Διαφοροποιημένοι Έμποροι	40401020 Εμπόριο Ενδυμάτων
40401025 Εμπόριο Προϊόντων Οικιακής Βελτίωσης	40401030 Εξειδικευμένο Λιανικό Εμπόριο
40501010 Αεροπορικές Εταιρείες	40501015 Ταξίδια & Τουρισμός
40501020 Τυχερά Παιχνίδια	40501025 Ξενοδοχεία & Πανσιόν
45101015 Απόσταξη & Οινοπαραγωγή	45101020 Αναψυκτικά
45102010 Γεωργεία, Αλιεία, Εκτροφή και Φυτείες	45102020 Τρόφιμα
45103010 Καπνός	45201010 Λιανικό & Χονδρικό Εμπόριο Τροφίμων
45201020 Είδη Προσωπικής Φροντίδας	50101010 Κατασκευές
50101020 Κατασκευαστές Στέγασης & Επικαλύψεων	50101030 Τσιμέντα
50101035 Άλλα Οικοδομικά Υλικά	50202010 Ηλεκτρικά Εξαρτήματα
50203015 Πλαστικά	50203030 Υλικά Συσκευασίας
50204000 Μηχανήματα Βιομηχανικού Εξοπλισμού	50204020 Μηχανήματα Κατασκευών
50205010 Προμηθευτές Βιομηχανίας	50205020 Υποστηρικτικές Υπηρεσίες προς Επιχειρήσεις
50205030 Υπηρεσίες Μαζικής Εκτύπωσης	50206015 Εμπορικά Οχήματα & Ανταλλακτικά
50206030 Θαλάσσιες Μεταφορές	50206060 Υπηρεσίες Μεταφορών
55101000 Διαφοροποιημένα Υλικά	55101020 Κλωστοϋφαντουργικά Προϊόντα
55102000 Ορυχεία	55102010 Σίδηρος & Χάλυβας
55102015 Μεταλλουργία	55102035 Αλουμίνιο
60101020 Διυλιστήρια & Εμπορία Πετρελαιοειδών	65101010 Εναλλακτική Ηλεκτρική Ενέργεια
65101015 Συμβατική Ηλεκτρική Ενέργεια	65102000 Πολλαπλών Υπηρεσιών Κοινής Ωφέλειας
65102030 Ύδρευση	



ATHEX
Athens Stock Exchange

Λεωφ. Αθηνών 110 104 42 Αθήνα
110, Athinon Ave. GR 104 42 Athens
tel. (+30)210-33.66.800, fax (+30)210-33.66.101
www.athexgroup.gr