

23

Ημερήσιο Δελτίο
Συναλλακτικής Δραστηριότητας

Daily Official List
of Trading Activity

Πέμπτη, 21 Δεκεμβρίου, 2023

Έτος: 144 Αύξων Αριθμός Συνεδρίασης: 245



ATHEXGROUP
Athens Exchange Group

Αποποίηση Ευθύνης:

Η εταιρεία Ελληνικά Χρηματιστήρια-Χρηματιστήριο Αθηνών Ανώνυμη Εταιρεία Συμμετοχών καταβάλλει κάθε δυνατή προσπάθεια ώστε να διασφαλίσει ότι οι πληροφορίες και τα λοιπά στοιχεία που εμφανίζονται στο Ημερήσιο Δελτίο Τιμών (Η.Δ.Τ.) είναι ορθά και πλήρη αλλά δεν έχει καμία ευθύνη για ενδεχόμενο λάθος ή παράλειψη στοιχείων και / ή ευθύνη σχετικά με την ακρίβεια, αξιοπιστία, επικαιροποίηση και πληρότητα των παραπάνω πληροφοριών και στοιχείων ή ευθύνη προερχόμενη άμεσα ή έμμεσα από την χρήση των παραπάνω πληροφοριών.

Η Εταιρία δεν έχει καμία ευθύνη για την ακρίβεια των στοιχείων που περιλαμβάνονται στις ανακοινώσεις των εισηγμένων εταιρειών. Πιθανές προσβολές δικαιωμάτων τρίτων από το περιεχόμενο των ανακοινώσεων συνιστούν αποκλειστική ευθύνη του αποστολέα των ανακοινώσεων.

Όλα τα αναγραφόμενα στο Η.Δ.Τ. στοιχεία παρέχονται μόνο για τους σκοπούς της πληροφόρησης και δεν συνιστούν παροχή επενδυτικών συμβουλών ή πρόσκληση για επένδυση σε κινητές αξίες που διαπραγματεύονται στο Χρηματιστήριο Αθηνών.

Αναγνωρίζεται και συμφωνείται ότι όλα τα δικαιώματα επί των πληροφοριών που εμφανίζονται στο Η.Δ.Τ. θα αποτελούν κυριότητα της εταιρίας και οποιοδήποτε άλλο δικαίωμα συμπεριλαμβανομένου του δικαιώματος πνευματικής ιδιοκτησίας, σήματος κλπ. ανήκουν στο Χρηματιστήριο Αθηνών.

Τα ανωτέρω στοιχεία αποτελούν ιδιοκτησία της Εταιρίας και προστατεύονται σύμφωνα με τις διατάξεις περί πνευματικής ιδιοκτησίας. Απαγορεύεται α) η με οποιοδήποτε τρόπο ή μέσο αναπαραγωγή, αναδημοσίευση, τροποποίηση, αντιγραφή, πώληση, μετάδοση ή διανομή του συνόλου ή μέρους τους, χωρίς αναφορά στην πηγή και β) η εμπορική εκμετάλλευση των στοιχείων από τρίτους.

Η Εταιρία δεν φέρει καμία ευθύνη προερχόμενη άμεσα ή έμμεσα από χρήση ή τυχόν αλλοίωση των ανωτέρω στοιχείων όταν αυτά χρησιμοποιούνται από

Ελληνικά Χρηματιστήρια - Χρηματιστήριο Αθηνών Α.Ε. Συμμετοχών

Λεωφόρος Αθηνών 110, 10442 Αθήνα, Τηλ: (210) 33.66.800, Fax: (210) 32.13.938

www.athexgroup.gr

Χρηματιστηριακό Κέντρο Θεσσαλονίκης

Κατούνη 16-18, Θεσ/νίκη 546 25, Τηλ: (2310) 567.667, Fax: (2310) 530.455

Συνεγγυητικό Κεφάλαιο Εξασφάλισης Επενδυτικών Υπηρεσιών

Φειδίου 14-16, Αθήνα 106 78, Τηλ: (210) 33.04.682, Fax: (210) 33.04.155

Επιτροπή Κεφαλαιαγοράς

Κολοκοτρώνη 1 & Σταδίου 1, Αθήνα 105 62, Τηλ: (210) 33.77.100, Fax: (210) 33.77.173

Πίνακας Περιεχομένων**Ενότητα 1: Στατιστικά Στοιχεία Χρεογράφων, Παραγώγων και Δανεισμού**

- Οι Αγορές Χρεογράφων Παραγώγων Δανεισμού
- Χρηματιστηριακοί Δείκτες
- Αναλυτικά Στοιχεία Συναλλαγών Αγοράς Χρεογράφων
- Στοιχεία Συναλλαγών Κλάδων Χρηματιστηρίου Αθηνών & Χρηματοοικονομικών Προϊόντων (Δ.Α.Κ.)
- Οι 10 Μετοχές με τη μεγαλύτερη Άνοδο & Πτώση
- Αναλυτικά Στοιχεία Συναλλαγών Αγοράς Παραγώγων

Ενότητα 2: Αναλυτικά Στοιχεία Συναλλαγών Χρεογράφων

- Αναλυτικά Στοιχεία Συναλλαγών Χρεογράφων
- Σημειώσεις Χρεογράφων

Ενότητα 3: Στοιχεία Συναλλαγών Χρεογράφων

- Στοιχεία Συναλλαγών Πακέτων
- Στοιχεία Συναλλαγών Δικαιωμάτων

- Στοιχεία Δανεισμού Τίτλων
- Στοιχεία Συναλλαγών Εκποιήσεων
- Στοιχεία Συναλλαγών Εκποιήσεων Ενσώματων Ονομαστικών Μετοχών
- Στοιχεία Ενεργητικού Διαπραγματεύσιμων Αμοιβαίων Κεφαλαίων (Δ.Α.Κ.)
- Χαρακτηριστικά Διαπραγματεύσιμων Αμοιβαίων Κεφαλαίων (Δ.Α.Κ.)

Ενότητα 4: Ανακοινώσεις**Ενότητα 5: Ομόλογα Διαπραγματεύσιμα στην Αγορά Αξιών Σταθερού Εισοδήματος**

- Ομολογιακά Δάνεια Επιχειρήσεων – Οργανωμένη Αγορά (Μετατρέψιμα)
- Ομολογιακά Δάνεια Επιχειρήσεων – Οργανωμένη Αγορά (Μη Μετατρέψιμα)
- Ομόλογα Ελληνικού Δημοσίου
- Έντοκα Γραμμάτια & Zero Coupon Ομόλογα Ελληνικού Δημοσίου
- Ομόλογα Ελληνικού Δημοσίου Διαπραγματεύσιμα με τη Μέθοδο Εκφώνησης - Αντιφώνησης
- Ομόλογα Κρατικών Τραπεζών

Ενότητα 6: Πρόσθετα Στοιχεία Ενημέρωσης

- Πίνακας Μελών Χρηματιστηρίου Αθηνών και Μελών ΕΤ.ΕΚ.
- Πίνακας Μετοχών Υπό Ειδική Διαπραγμάτευση
- Γνωστοποιήσεις Συναλλαγών - Κατάλογος Υπόχρεων Προσώπων

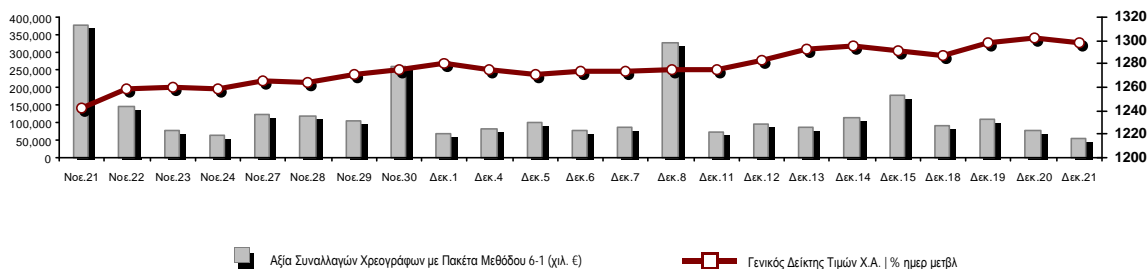
Ενότητα 7: Αναλυτικά Στοιχεία Συναλλαγών Αγοράς Παραγώγων

- Συμβόλαια Μελλοντικής Εκπλήρωσης σε Δείκτες
- Συμβόλαια Μελλοντικής Εκπλήρωσης σε Μετοχές
- Δικαιώματα Προαίρεσης σε Δείκτες
- Δικαιώματα Προαίρεσης σε Μετοχές
- Στοιχεία Συναλλαγών Προϊόντων Δανεισμού

Παράρτημα Α: Κωδικοί και ονομασίες Κλάδων Οικονομικής Δραστηριότητας του Χρηματιστηρίου Αθηνών

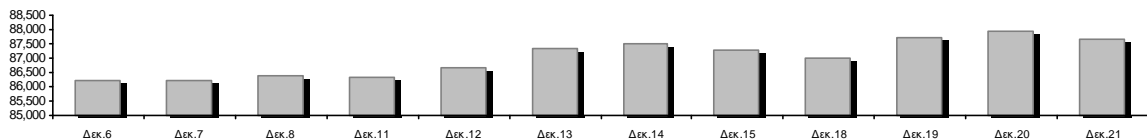
Οι Αγορές Χρεογράφων Παραγώγων Δανεισμού

Γενικός Δείκτης Τιμών και Αξία Συναλλαγών Μετοχών και Παραγώγων

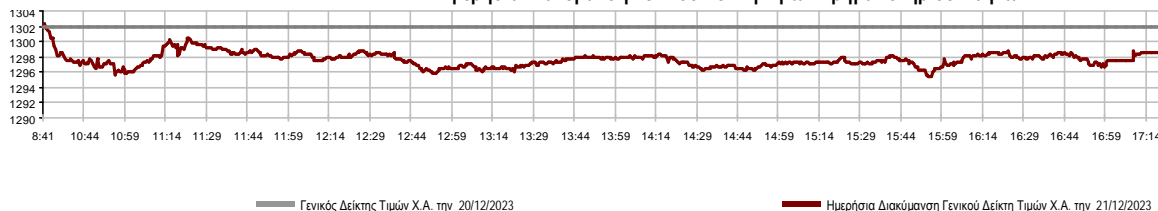


Κεφαλαιοποίηση Χ.Α. (εκατ €)**:	87,672.69		Συνολικές Ανοικτές Θέσεις σε Παράγωγα	410,770
Ημερήσια μεταβολή: εκατ. € %	-280.25	-0.32%	Ανοικτές θέσεις σε ΣΜΕ επί Δεικτών % ημερ μετβλ	4,847 0.54%
Μέση ετήσια Κεφ/ποίηση: εκατ. € % Μετβλ. Μέση προηγ. έτος	80,273.49	27.30%	Ανοικτές θέσεις σε ΣΜΕ επί μετοχών % ημερ μετβλ	404,363 0.65%
Γενικός Δείκτης Τιμών Χ.Α. % ημερ μετβλ	1,298.56	-0.25%	Ανοικτές θέσεις σε Δικαιώματα επί Δεικτών % ημερ μετβλ	621 8.76%
Κεφαλαιοποίηση Γενικού Δείκτη (εκατ. €)	79,347.58		Ανοικτές θέσεις σε Δικαιώματα επί μετοχών % ημερ μετβλ	939 16.21%
Ημερήσια μεταβολή (εκατ. €)	-230.98			
Αξία Συναλλαγών Χρεογράφων με Πακέτα Μεθόδου 6-1 (χιλ. €)	56,343.55		Πλήθος Συμβολαίων Παραγώγων:	8,164
Ημερήσια μεταβολή: %	-22,661.35	-28.68%	Ημερήσια μεταβολή: τμχ %	-2,228 -21.44%
Μέση Αξία Συν/γών ΥΙD: χιλ. € % Μετβλ Μέση προηγ. έτος	110,349.92	52.73%	Μέσος Όγκος Συμβ. ΥΙD: % Μετβλ Μέσο προηγ. Έτος	44,510 29.57%
Αξία Συναλλαγών Πακέτων Μεθόδου 6-1 (χιλ. €)	1,834.38		Πλήθος Πράξεων Παραγώγων:	870
Αξία Συναλλαγών Πακέτων Μεθόδου 6-2 & 6-3 (χιλ. €)	201.73		Ημερήσια μεταβολή: πλήθος %	-238 -21.48%
Αξία Συναλλαγών Ομολόγων (χιλ.€)	1,266.04		Μέσο Πλήθος Πράξεων ΥΙD: % Μετβλ Μέσο προηγ. Έτος	2,353 14.55%
Όγκος Συναλλαγών Χρεογράφων με Πακέτα Μεθόδου 6-1 (χιλ. Τμχ)	14,714.17		Συνολικές Ανοικτές Θέσεις σε Δανεισμό	198,547
Ημερήσια μεταβολή: χιλ. τμχ %	-4,757.00	-24.43%	Ημερήσια μεταβολή: τμχ %	-93,128 -31.93%
Μέσος Όγκος Συν/γών ΥΙD: % Μετβλ Μέσο προηγ. Έτος	33,898.47	19.57%	Πλήθος Συναλλαγών Δανεισμού (Πολυμερής/Διμερής)	7,500
Όγκος Συναλλαγών Πακέτων Μεθόδου 6-1 (χιλ. Τεμάχια)	283.81		Ημερήσια μεταβολή: τμχ %	2,530
Όγκος Συναλλαγών Πακέτων Μεθόδου 6-2 & 6-3 (χιλ. Τεμάχια)	24.95		Πλήθος Πολυμερών Συναλλαγών	0
Όγκος Συναλλαγών Ομολόγων	1,328,000		Πλήθος Διμερών Συναλλαγών	7,500
Πλήθος Πράξεων Χρεογράφων με Πακέτα Μεθόδου 6-1	28,192		Πλήθος Πράξεων Δανεισμού:	1
Ημερήσια μεταβολή: πλήθος %	-7,033	-19.97%	Ημερήσια μεταβολή: %	-5
Μέσο Πλήθος Πράξεων ΥΙD: % Μετβλ Μέσο προηγ. Έτος	36,399	23.73%	Πλήθος Πράξεων Πολυμερών Συναλλαγών	0
Πλήθος πακέτων Μεθόδου 6-1	5		Πλήθος Πράξεων Διμερών Συναλλαγών	1
Πλήθος πακέτων Μεθόδου 6-2 & 6-3	3			
Πλήθος συναλλαγών Ομολόγων	170			

Κεφαλαιοποίηση Χ.Α. (εκατ €)**



Ημερήσια Διακύμανση Γενικού Δείκτη Τιμών Χρηματιστηρίου Αθηνών



Χρηματιστηριακοί Δείκτες

Όνομασία Δείκτη	21/12/2023	20/12/2023	Δ μον.	Δ %	Κατώτερη	Ανώτερη	Κατ.έτους	Ανωτ.έτους	Ετησ. μεταβ.
Γενικός Δείκτης Τιμών Χ.Α.	1,298.56	1,301.81	-3.25	-0.25%	1,295.41	1,302.25	929.79	1,351.68	39.66% #
Δείκτης Συνολικής Απόδοσης Γενικού Δείκτη Χ.Α.	2,365.31	2,371.23	-5.92	-0.25%	2,359.57	2,372.03	1,641.17	2,440.14	44.12% #
Δείκτης ATHEX ESG	1,478.26	1,485.38	-7.12	-0.48%	1,476.61	1,485.62	1,057.52	1,541.00	39.77% #
Δείκτης Τιμών Εναλλακτικής Αγοράς Χ.Α.	9,114.23	9,083.01	31.22	0.34%	9,067.98	9,233.57	5,623.29	9,233.57	61.44% #
FTSE/Χ.Α. Large Cap	3,137.34	3,152.96	-15.62	-0.50%	3,134.18	3,153.49	2,250.77	3,280.71	39.34% #
FTSE/Χ.Α. Mid Cap	2,235.99	2,238.30	-2.31	-0.10%	2,221.45	2,238.99	1,411.43	2,243.68	58.42% #
FTSE/Χ.Α. Υψηλής Μερισματικής Απόδοσης	3,785.13	3,766.43	18.70	0.50%	3,754.83	3,785.13	3,028.28	4,088.01	24.99% #
FTSE/Χ.Α. Δείκτης Αγοράς	749.66	753.24	-3.58	-0.48%	748.81	753.32	539.21	780.89	38.99% #
FTSE/Χ.Α. Τράπεζες	1,074.87	1,085.28	-10.41	-0.96%	1,073.02	1,086.78	640.09	1,117.78	67.80% #
FTSE/ATHEX ΤΕΧΝΟΛΟΓΙΑ & ΤΗΛΕΠΙΚΟΙΝΩΝΙΕΣ	5,063.68	5,035.90	27.78	0.55%	5,033.76	5,064.09	4,512.52	15,048.71	27.26% #
FTSE/ATHEX ΧΡΗΜΑΤΟΟΙΚΟΝΟΜΙΚΕΣ ΥΠΗΡΕΣΙΕΣ	5,075.38	5,123.60	-48.22	-0.94%	5,066.21	5,130.47	4,054.88	13,100.99	68.32% #
FTSE/ATHEX ΑΚΙΝΗΤΗΣ ΠΕΡΙΟΥΣΙΑΣ	4,906.66	4,901.77	4.89	0.10%	4,836.82	4,924.68	4,558.45	8,268.86	-1.50% €
FTSE/ATHEX ΚΑΤΑΝΑΛΩΤΙΚΑ ΠΡΟΪΟΝΤΑ	5,020.72	5,038.97	-18.25	-0.36%	4,999.15	5,038.97	4,812.63	11,591.73	41.85% #
FTSE/ATHEX ΒΑΣΙΚΑ ΑΓΑΘΑ	5,073.95	5,015.01	58.94	1.18%	4,991.59	5,073.95	4,557.73	5,642.34	24.92% #
FTSE/ATHEX ΒΙΟΜΗΧΑΝΙΕΣ	5,087.79	5,064.45	23.34	0.46%	5,031.89	5,094.19	4,480.19	14,456.49	69.14% #
FTSE/ATHEX ΠΡΩΤΕΣ ΎΛΕΣ	4,924.78	4,947.00	-22.22	-0.45%	4,894.15	4,948.30	4,131.69	17,078.41	25.65% #
FTSE/ATHEX ΕΝΕΡΓΕΙΑ & ΥΠΗΡΕΣΙΕΣ ΚΟΙΝΗΣ ΩΦ	4,994.37	5,029.83	-35.46	-0.70%	4,972.32	5,029.83	4,162.64	9,803.86	20.47% #
Δείκτης Όλων των Μετοχών Χ.Α.	302.85	303.82	-0.97	-0.32%	302.85	302.85	231.11	314.56	31.54% #
Ελληνικός Δείκτης Mid & Small Cap	1,932.53	1,927.67	4.86	0.25%	1,917.23	1,932.53	1,365.14	2,011.62	41.56% #
FTSE/Χ.Α. Large Cap Συνολικής Απόδοσης	5,191.26	5,217.11	-25.85	-0.50%			3,623.42	5,338.50	44.16% #
FTSE/Χ.Α. Mid Cap Συνολικής Απόδοσης	3,011.25	3,014.36	-3.11	-0.10%			1,881.61	3,014.36	62.10% #
MSCI GREECE REBASED	5,020.00	5,053.54	-33.54	-0.66%	5,012.15	5,058.83	4,125.04	5,209.29	---
Ελληνικός Δείκτης Εταιρικών Ομολόγων	129.29	129.18	0.12	0.09%			118.78	129.29	8.66% #
Ελληνικός Δείκτης Τιμών Εταιρικών Ομολόγων	90.48	90.41	0.07	0.08%			85.96	90.48	4.94% #

Σημείωση 1: Το κλείσιμο των Δεικτών FTSE/Μed 100, Ελληνικός Δείκτης Εταιρικών Ομολόγων και, Ελληνικός Δείκτης Τιμών Εταιρικών Ομολόγων αφορούν την συνεδρίαση της 19/12/2023.

Σημείωση 2: Ο Ελληνικός Δείκτης Mid & Small Cap είναι Customized δείκτης υπολογιζόμενος από το Χρηματιστήριο Αθηνών.

Αναλυτικά Στοιχεία Συναλλαγών Αγοράς Χρεογράφων

	Όλα τα Χρεόγραφα	Κύρια Αγορά	Επιτήρηση	Διαπραγματεύσιμα Αμοιβαία Κεφάλαια
Σύνολα	127	120	6	1
Ανοδικές / Καθοδικές / Σταθερές:	48 / 55 / 24	47 / 53 / 20	1 / 1 / 4	0 / 1 / 0
Κεφαλαιοποίηση Χ.Α. (εκατ €) **	87,672.69	87,593.14	79.55	
Μέση Ημερήσια Αξία Συν/γών (χιλ. €)	110,349.92	110,057.33	247.92	85.72
Αξία Συναλλαγών	56,545.28	56,430.22	16.70	98.37
Κύριος Πίνακας:	54,509.17	54,394.10	16.70	98.37
Προσυμφωνημένων Συναλλαγών 6_1_2_3:	2,036.11	2,036.11	0.00	0.00
Πίνακας Εκποιήσεων:	0.00	0.00	0.00	0.00
Πίνακας Ειδικών Όρων:	0.00	0.00	0.00	0.00
Μέσος Ημερήσιος Όγκος Συναλλαγών	33,898,467	32,852,256	1,050,117	2,915
Όγκος Συναλλαγών	14,739,121	14,560,848	175,171	3,102
Κύριος Πίνακας:	14,430,359	14,252,086	175,171	3,102
Προσυμφωνημένων Συναλλαγών 6_1_2_3:	308,762	308,762	0	0
Πίνακας Εκποιήσεων:	0	0	0	0
Πίνακας Ειδικών Όρων:	0	0	0	0
Μέσο Ημερήσιο Πλήθος Πράξεων	36,399	36,191	201	8
Αριθμός Πράξεων	28,195	28,091	47	57
Κύριος Πίνακας:	28,187	28,083	47	57
Προσυμφωνημένων Συναλλαγών 6_1_2_3:	8	8	0	0
Πίνακας Εκποιήσεων:	0	0	0	0
Πίνακας Ειδικών Όρων:	0	0	0	0

Στοιχεία Συναλλαγών Κλάδων Χρηματιστηρίου Αθηνών & Χρηματοοικονομικών Προϊόντων (Δ.Α.Κ.)

Κωδικός	Κλάδοι	Ανοδικές / Καθοδικές / Σταθερές	Αριθμός Πράξεων	Όγκος Συναλλαγών	Αξία Συναλλαγών	% στη Συνολική Αξία
12000	- Χρηματοοικονομικά Προϊόντα	0 / 1 / 0	57	3,102	98,367.48	0.17%
3510	- Ακίνητη Περιουσία	2 / 5 / 6	1,350	517,615	1,712,119.30	3.03%
3030	- Ασφάλειες	0 / 1 / 0	16	1,118	5,075.12	0.01%
5020	- Βιομηχανικά Προϊόντα & Υπηρεσίες	9 / 4 / 3	960	514,095	1,988,183.10	3.52%
4040	- Εμπόριο	3 / 3 / 1	895	152,522	1,743,065.04	3.08%
6010	- Ενέργεια	3 / 1 / 0	1,876	426,207	4,604,094.76	8.14%
4020	- Καταναλωτικά Προϊόντα & Υπηρεσίες	3 / 1 / 2	435	102,742	577,780.68	1.02%
5010	- Κατασκευές & Υλικά Κατασκευών	6 / 8 / 0	2,935	1,158,077	3,627,583.06	6.42%
4030	- Μέσα Ενημέρωσης	1 / 1 / 0	9	24,100	11,887.11	0.02%
4520	- Προσωπική Φροντίδα, Φάρμακα & Παντοπωλεία	2 / 0 / 0	265	83,220	666,201.45	1.18%
5510	- Πρώτες Ύλες	4 / 6 / 5	1,380	342,820	1,057,664.56	1.87%
4050	- Ταξίδια και Αναψυχή	1 / 4 / 1	2,271	1,812,273	4,914,498.92	8.69%
1010	- Τεχνολογία	4 / 4 / 2	1,287	329,108	1,417,473.72	2.51%
1510	- Τηλεπικοινωνίες	1 / 1 / 0	1,124	215,678	2,766,802.08	4.89%
3010	- Τράπεζες	2 / 4 / 1	9,173	7,960,450	22,779,993.91	40.29%
4510	- Τρόφιμα, Ποτά & Καπνοβιομηχανίες	3 / 4 / 0	254	51,919	538,273.16	0.95%
2010	- Υγεία	1 / 2 / 0	372	269,258	236,607.36	0.42%
6510	- Υπηρεσίες Κοινής Ωφέλειας	3 / 2 / 1	3,212	711,127	7,454,124.91	13.18%
3020	- Χρηματοοικονομικές Υπηρεσίες	0 / 3 / 2	324	63,690	345,487.51	0.61%

Οι 10 Μετοχές με τη μεγαλύτερη Άνοδο & Πτώση

Κύρια Αγορά

Μετοχές με τη μεγαλύτερη Θετική μεταβολή τιμής	Τιμή κλεισ.	Μεταβ.	Μετοχές με τη μεγαλύτερη Αρνητική μεταβολή τιμής	Τιμή κλεισ.	Μεταβ.
ΕΚΤΕΡ (ΚΟ)	4.05	3.58% #	ΑΛΟΥΜΥΛ (ΚΟ)	2.86	-4.98% α
ΣΑΡΑΝΤΗΣ ΓΡ. (ΚΟ)	8.38	3.33% #	ΚΕΚΡΟΨ (ΚΟ)	1.81	-4.74% α
ΟΛΠ (ΚΟ)	23.7	3.04% #	ΕΛΑΣΤΡΟΝ (ΚΟ)	2.67	-3.61% α
ΕΥΡΩΣΥΜΒΟΥΛΟΙ (ΚΟ)	1.12	2.75% #	ΛΑΥΙΡΗΑΡΜ (ΚΟ)	0.774	-3.25% α
ΒΙΟΚΑΡΠΕΤ (ΚΟ)	2.84	2.53% #	ΙΝΤΡΑΛΟΤ (ΚΟ)	1.03	-2.83% α
ΠΕΤΡΟΠΟΥΛΟΣ ΠΕΤΡΟΣ (ΚΟ)	9.24	2.44% #	ΚΛΟΥΚΙΝΑΣ - ΛΑΠΠΑΣ (ΚΟ)	1.58	-2.77% α
ΠΛΑΣΤΙΚΑ ΘΡΑΚΗΣ (ΚΟ)	4.2	2.44% #	ΙΑΤΡΙΚΟ ΑΘΗΝΩΝ (ΚΟ)	1.795	-2.45% α
ΕΥΔΑΠ (ΚΟ)	6.07	2.19% #	ΕΝΤΕΡΣΟΦΤ (ΚΟ)	6.5	-2.40% α
ΑΥΤΟΗΕΛΛΑΣ (ΚΟ)	12.96	2.05% #	ΑΤΤΙΚΑ ΒΑΝΚ Α.Τ.Ε. (ΚΟ)	11.7	-2.17% α
ΤΡΑΠΕΖΑ ΟΡΤΙΜΑ ΒΑΝΚ (ΚΟ)	7.79	1.96% #	ΑΒΑΞ Α.Ε. (ΚΟ)	1.794	-1.97% α

Μετοχές με τη μεγαλύτερη Αξία Συναλλαγών	Αξία (χιλ. €)	Μεταβ.	Μετοχές με το μεγαλύτερο Όγκο Συναλλαγών	Όγκος	Μεταβ.
ΕΘΝΙΚΗ ΤΡΑΠΕΖΑ (ΚΟ)	10,138.11	0.00% -	ΑΛΦΑ ΥΠΗΡΕΣΙΩΝ ΣΥΜΜ (ΚΟ)	3,396,161	-1.68% α
ΑΛΦΑ ΥΠΗΡΕΣΙΩΝ ΣΥΜΜ (ΚΟ)	5,212.65	-1.68% α	ΕΥΡΟΒΑΝΚ HOLDINGS (ΚΟ)	1,853,101	-1.18% α
ΔΕΗ (ΚΟ)	3,514.30	-1.58% α	ΕΘΝΙΚΗ ΤΡΑΠΕΖΑ (ΚΟ)	1,569,004	0.00% -
ΠΕΙΡΑΙΩΣ FINANCIAL HOLD (ΚΟ)	3,217.79	-1.59% α	ΙΝΤΡΑΛΟΤ (ΚΟ)	1,514,391	-2.83% α
ΕΥΡΟΒΑΝΚ HOLDINGS (ΚΟ)	3,049.68	-1.18% α	ΠΕΙΡΑΙΩΣ FINANCIAL HOLD (ΚΟ)	994,561	-1.59% α
ΟΤΕ (ΚΟ)	2,764.19	1.66% #	ΕΛΛΑΚΤΩΡ (ΚΟ)	348,411	-0.19% α
ΜΥΤΙΛΗΝΑΙΟΣ (ΚΟ)	2,504.38	-1.19% α	HELLENIQ ENERGY (ΚΟ)	325,798	1.12% #
HELLENIQ ENERGY (ΚΟ)	2,349.77	1.12% #	ΔΕΗ (ΚΟ)	313,385	-1.58% α
ΟΠΑΠ (ΚΟ)	2,328.88	-0.07% α	ΑΒΑΞ Α.Ε. (ΚΟ)	291,688	-1.97% α
ΜΟΤΟΡ ΟΪΛ (ΚΟ)	2,239.48	-0.08% α	ΛΑΥΙΡΗΑΡΜ (ΚΟ)	252,987	-3.25% α

Σημείωση: Απεικονίζονται οι Μετοχές που δεν ανήκουν στην Κατηγορία Επιτήρησης και πραγματοποιήσαν κατά τη διάρκεια της συνεδρίασης Αξία Συναλλαγών μεγαλύτερη από 10,000 Ευρώ.

Αναλυτικά Στοιχεία Συναλλαγών Αγοράς Παραγώγων

	Αριθμός Πράξεων	Όγκος	Ανοικτές θέσεις
Σ.Μ.Ε. σε Δείκτες	73	219	4,847
FTSE/X.A. Τράπεζες	0	0	1,550
FTSE/X.A. Large Cap	73	219	3,214
MSCI GREECE REBASED	0	0	83
Σ.Μ.Ε. σε Μετοχές	793	7,894	404,363
ΑΔΜΗΕ ΣΥΜΜΕΤΟΧΩΝ Α.Ε. (ΚΟ)	10	37	23,238
ΑΕΡΟΠΟΡΙΑ ΑΙΓΑΙΟΥ (ΚΟ)	7	18	7,124
ΑΛΡΗΑ ΥΠΗΡΕΣΙΩΝ ΣΥΜΜ (ΚΟ)	89	2,990	151,531
ΑΥΤΟΗΕΛΛΑΣ (ΚΟ)	2	2	260
ΑΒΑΞ Α.Ε. (ΚΟ)	24	43	993
COCA-COLA HBC AG (ΚΟ)	0	0	282
CENERGY HOLDINGS (ΚΑ)	17	218	4,866
ΕΛΛΑΚΤΩΡ (ΚΟ)	34	123	1,028
ΕΛΒΑΛΧΑΛΚΟΡ (ΚΟ)	1	5	1,382
EUROBANK HOLDINGS (ΚΟ)	53	558	22,549
ΕΥΔΑΠ (ΚΟ)	10	65	2,771
FOURLIS ΣΥΜΜΕΤΟΧΩΝ (ΚΟ)	0	0	950
ΓΕΚ ΤΕΡΝΑ (ΚΟ)	1	8	6,100
ΕΛΛΗΝ. ΧΡΗΜΑΤΙΣΤΗΡΙΑ-Χ.Α. (ΚΟ)	3	8	9,027
HELLENIQ ENERGY (ΚΟ)	15	67	5,537
INTRACOM HOLDINGS (ΚΟ)	53	129	6,203
INTRAKAT (ΚΟ)	26	56	8,387
JUMBO (ΚΟ)	5	16	1,042
LAMDA DEVELOPMENT(ΚΟ)	17	41	5,792
MIG (ΚΟ)	0	0	71
ΜΟΤΟΡ ΟΪΛ (ΚΟ)	2	2	630
ΜΥΤΙΛΗΝΑΙΟΣ (ΚΟ)	20	32	3,038
ΕΘΝΙΚΗ ΤΡΑΠΕΖΑ (ΚΟ)	47	166	15,965
ΟΠΑΠ (ΚΟ)	2	10	1,392
ΤΡΑΠΕΖΑ ΟΡΤΙΜΑ BANK (ΚΟ)	3	11	46
ΟΤΕ (ΚΟ)	19	70	7,454
ΟΛΠ (ΚΟ)	0	0	140
ΠΕΙΡΑΙΩΣ FINANCIAL HOLD (ΚΟ)	204	2,751	70,682
ΔΕΗ (ΚΟ)	88	348	26,066
QUEST ΣΥΜΜΕΤΟΧΩΝ (ΚΟ)	0	0	51
ΤΕΡΝΑ ΕΝΕΡΓΕΙΑΚΗ (ΚΟ)	16	31	15,057
TITAN CEMENT (ΚΑ)	3	10	566
ΥΙΟΧΑΛΚΟ SA/NV (ΚΑ)	22	79	4,143
Δικαιώματα σε Δείκτες	3	41	621
FTSE/X.A. Large Cap	3	41	621
Δικαιώματα σε Μετοχές	1	10	939
ΑΛΡΗΑ ΥΠΗΡΕΣΙΩΝ ΣΥΜΜ (ΚΟ)	0	0	0
ΕΘΝΙΚΗ ΤΡΑΠΕΖΑ (ΚΟ)	0	0	713
ΟΠΑΠ (ΚΟ)	0	0	165
ΟΤΕ (ΚΟ)	0	0	3
ΠΕΙΡΑΙΩΣ FINANCIAL HOLD (ΚΟ)	0	0	45
ΔΕΗ (ΚΟ)	1	10	13
Συνολική Δραστηριότητα	870	8,164	410,770

Ημερήσιο Δελτίο Τιμών

Έτος: 144 Αύξων Αριθμός Συνεδρίασης: 245

Ενότητα 2: Αναλυτικά Στοιχεία Συναλλαγών Χρεογράφων

Πέμπτη, 21 Δεκεμβρίου, 2023

Πληθος Χρεογράφων	Ονομ. Αξία	Μερίσματα [1]			Ημερ.Τελευτ.Αποκοπής Μέρισμα [2]	Αποκοπή Δικαίωμα	Σημ.	Χρεόγραφο	Τιμή κλεισίματος	% μεταβ.	Προηγ. Κλείσιμο- ημ/νία	Άνοιγμα	Κατωτ Τιμή	Ανωτ Τιμή	Τελ Σταθμ Τιμή	Τελευταία ζήτηση [7]	Τελευταία προσφορά [7]	P/E μετά φ. Χρήσιμ	Όγκος	Πράξεις	Αξία Συναλλαγών[8]	Χ.Α. Εταιρείας (χιλ. €) [3,5]	Χαμηλό έτους	Υψηλό έτους	Κλάδος [4]
		2020	2021	2022																					

Κατάσταση σε Αναστολή - Μέσης Συναλλακτικής Δραστηριότητας

60,295,607	0.240	--	--	--	09/07/2007	01/07/2021	--	ΕΛΓΕΚΑ (ΚΟ)	0.56	--	0.56	04/12/2023	--	--	--	--	--	--	--	--	--	33,765.54	0.38	0.6	45201010
------------	-------	----	----	----	------------	------------	----	-------------	------	----	------	------------	----	----	----	----	----	----	----	----	----	-----------	------	-----	----------

Σημειώσεις Χρεογράφων

Κωδικός	Κείμενο σημείωσης
()	- Προσαρμοσμένα Μερισίματα λόγω διανομής Δωρεάν μετοχών.
*	- Τελευταία προσαρμοσμένη τιμή κλεισίματος.
[1]	- Καθαρά μερίσματα.
[2]	- Στη στήλη "Ημερ. Αποκοπής τελευταίου δικαιώματος" αναφέρεται η Ημερομηνία εισαγωγής για Νέες Εταιρείες.
[3]	- Η Χρηματιστηριακή αξία αναφέρεται στο σύνολο των μετοχών
[4]	- Η κωδικοποίηση των Κλάδων Οικονομικής Δραστηριότητας του Χ.Α. παρουσιάζονται στο Παράρτημα Α
[5]	- Η Χρηματιστηριακή Αξία αναφέρεται στο σύνολο των κατηγοριών μετοχών (εφόσον έχουν εισαχθεί περισσότερες της μιας κατηγορίες) και δεν αναφέρεται σε επιμέρους κατηγορίες μετοχών μιας εταιρείας.
[6]	- P/E μεγαλύτερο του 100
[7]	- Τελευταία εικόνα του Βιβλίου Εντολών πριν το τέλος της συνεδρίασης
[8]	- Στην Αξία Συναλλαγών των Μετοχών περιλαμβάνονται όλοι οι τύποι Πακέτων
4750	- Μεταφορά στην Κατηγορία Επιτήρησης από 8/4/2011.
4955	- Μεταφορά στην Επιτήρηση από 5/4/2013.
5093	- Μεταφορά στην Κατηγορία Επιτήρησης από 8/4/2015.
5141	- Μεταφορά στην Κατηγορία Επιτήρησης από 10/05/2017.
5160	- Μεταφορά στην Κατηγορία Επιτήρησης από 15/04/2016.
5165	- Μεταφορά στην Κατηγορία Επιτήρησης από 15/02/2018.
5179	- Αναστολή διαπραγμάτευσης από 25/05/2018.
5193	- Μεταφορά στην κατηγορία Επιτήρησης από 25/10/2018.
5197	- Μεταφορά στην κατηγορία Επιτήρησης από 07/11/2018.
5216	- Αναστολή διαπραγμάτευσης από 01/10/2019.
5232	- Μεταφορά στην Κατηγορία Επιτήρησης από 08/04/2011.
5233	- Αναστολή διαπραγμάτευσης από 13/05/2020.
5248	- Μεταφορά στην κατηγορία Επιτήρησης από 06/09/2011.
5253	- Μεταφορά στην Επιτήρηση από 14/5/2021.
5275	- Μεταφορά στη Κατηγορία Επιτήρησης από 09/07/2020.
5277	- Αναστολή διαπραγμάτευσης από 02/05/2023.
5278	- Αναστολή διαπραγμάτευσης από 03/05/2023.

Στοιχεία Συναλλαγών Πακέτων

Χρεόγραφο	Όγκος πακέτου	Τιμή πακέτου	Αξία πακέτου	Ώρα έγκρισης	Σημείωση
CENERGY HOLDINGS (ΚΑ)	50,000	6.98	349,000.00	11:33:48	20
ΔΕΗ (ΚΟ)	2,270	11.01	24,992.70	11:38:33	14
ΟΤΕ (ΚΟ)	40,000	12.80	512,000.00	11:44:11	20
ΣΑΡΑΝΤΗΣ ΓΡ. (ΚΟ)	20,000	8.16	163,200.00	12:41:02	20
ΕΘΝΙΚΗ ΤΡΑΠΕΖΑ (ΚΟ)	8,663	6.63	57,435.69	15:28:42	18
ΕΘΝΙΚΗ ΤΡΑΠΕΖΑ (ΚΟ)	77,164	6.46	498,788.10	15:51:59	20
ΣΑΡΑΝΤΗΣ ΓΡ. (ΚΟ)	14,019	8.51	119,301.69	16:43:38	18
ΠΕΙΡΑΙΩΣ FINANCIAL HOLD (ΚΟ)	96,646	3.22	311,393.41	17:13:33	20

Σημειώσεις πακέτων

- 9 - Μέθοδος 6-1 / Ειδική Χρέωση
- 10 - Μέθοδος 6-1 / Ειδική Χρέωση, Αυθημερόν Διακανονισμός
- 14 - Μέθοδος 6-3 / Πακέτο Αποκατάστασης, Ατελής αγορά και Πώληση
- 18 - Μέθοδος 6-2 / SPOT 1
- 19 - Μέθοδος 6-2 / SPOT 2
- 20 - Μέθοδος 6-1 και Μέθοδος 6-1 Αυθημερόν Διακανονισμός
- 21 - Άλλη Προσυμφωνημένη

Στοιχεία Συναλλαγών Δικαιωμάτων

Ημερ. αποκοπής	Έναρξη εξάσκησης	Λήξη εξάσκησης	Λήξη διαπραγμάτευσης	Δικαιώματα	Κατωτ Τιμή	Ανωτ Τιμή	Τιμή κλεισ.	Τελευταία ζήτηση	Τελευταία προσφορά	Όγκος	Πράξεις	Αξία Συναλλαγών
----------------	------------------	----------------	----------------------	------------	------------	-----------	-------------	------------------	--------------------	-------	---------	-----------------

Δεν υπάρχουν Συναλλαγές Δικαιωμάτων.

Στοιχεία Συναλλαγών Εκποιήσεων

Χρεόγραφα	Τύπος Χρεογράφου	Όγκος Συναλλαγών	Αριθμός Πράξεων	Αξία Συναλλαγών	Σημείωση
-----------	------------------	------------------	-----------------	-----------------	----------

Δεν πραγματοποιήθηκαν Εκποιήσεις Μετοχών.

Σημειώσεις Εκποιήσεων

- Δημόσιος Ανοικτός Πλειστηριασμός
- Εκποίηση Ενσώματων Ονομαστικών Μετοχών
- Εκποίηση Αδιάθετων Κλασματικών Υπολοίπων

Στοιχεία Ενεργητικού Διαπραγματεύσιμων Αμοιβαίων Κεφαλαίων (Δ.Α.Κ.)

	Ημερομηνία συναλλαγών	Δημιουργία / Εξαγορά	Αριθ. Μερ. (T-1)	Νέα Μερ. (T-1)	Εξαγορασθ. Μερ. (T-1)	Μερίδια (T) [1]	Αξία Ενεργητικού [2]	Καθαρή Τιμή	Μέρισμα /Μερίδιο	Ημερ. Αποκοπής
ALPHA ETF FTSE Athex Large Cap	21/12/2023	5,000	924,675	---	---	924,675	29,432,480.00	31.8301	0.62	03/07/2023

Σημειώσεις Δ.Α.Κ.

[1] - Αριθμ. μεριδίων (T) = Αριθμ. μεριδίων (T-1) + Νεοεκδιθέντα μερίδια (T-1) - Εξαγορασθέντα μερίδια (T-1)

[2] - Περιλαμβάνονται και τα μερίδια που δημιουργήθηκαν / εξαγοράσθηκαν την ημέρα T-1.

Περιγραφή	Στοιχεία
Όνομασία Δ.Α.Κ.	ALPHA ETF FTSE Athex Large Cap
Σύμβολο Δ.Α.Κ. (GR)	ΑΔΑΚ
Σύμβολο Δ.Α.Κ. (EN)	AETF
ISIN Δ.Α.Κ.	GRF000153004
Κατηγορία Διαπραγμάτευσης	Διαπραγματεύσιμα Αμοιβαία Κεφάλαια (Δ.Α.Κ.)
Τύπος Δ.Α.Κ.	Μετοχών
Τρόπος διαχείρισης	Παθητικός
Επενδυτική Στρατηγική	Σκοπός της επενδυτικής πολιτικής του Αμοιβαίου Κεφαλαίου είναι η αναπαραγωγή της αποδόσεως του Δείκτη FTSE/X.A. Large Cap του Χρηματιστηρίου Αθηνών σε όρους Ευρώ, ακολουθώντας πλήρως και πανομοιότυπες τη σύνθεση του υποκείμενου Δείκτη.
Εκδότης	ΑΛΦΑ ASSET MANAGEMENT Α.Ε.Δ.Α.Κ.
Εταιρεία Διαχείρισης	ΑΛΦΑ ASSET MANAGEMENT Α.Ε.Δ.Α.Κ.
Ειδικοί Διαπραγματευτές	ΑΛΦΑ FINANCE Α.Χ.Ε.Π.Ε.Υ. , ΕΘΝΙΚΗ ΧΡΗΜΑΤΙΣΤΗΡΙΑΚΗ Α.Χ.Ε.Π.Ε.Υ.
Θεματοφύλακας	ΑΛΦΑ ΤΡΑΠΕΖΑ Α.Ε.
Σύμβολο Δείκτη (GR)	FTSE
Σύμβολο Δείκτη (EN)	FTSE
Όνομασία Δείκτη	FTSE/X.A. Large Cap
ISIN Δείκτη	GRI99201A006
Κλάσμα Δείκτη [1]	1/100
Αρχική Τιμή Μεριδίου	21.76
Συνολικός Αριθμός Μεριδίων [2]	924,675
Ημερομηνία πρώτης Έκδοσης	14/01/2008
Ημερομηνία έναρξης Διαπραγμάτευσης	24/01/2008
Νόμισμα Διαπραγμάτευσης	ΕΥΡΩ
Νόμισμα Ενεργητικού	ΕΥΡΩ
Αρχική Αξία Ενεργητικού [3]	3,000,000.00
Αριθμ. Μεριδίων για Δημιουργία-Εξαγορά [4]	5,000
Αμοιβή Διαχείρισης	0.375

Σημειώσεις Δ.Α.Κ.

[1] - Το κλάσμα της τιμής του δείκτη που αποτελεί η τιμή της πρώτης έκδοσης

[2] - Ο αριθμός μεριδίων που διαπραγματεύθηκαν στο Χρηματιστήριο την ημέρα T

[3] - Η αξία του ενεργητικού κατά την έκδοση

[4] - Ο αριθμός μεριδίων που απαιτείται κατά τη διαδικασία δημιουργίας εξαγοράς

21/12/2023

Ανακοινώσεις

Η.Δ.Τ.



ΑΝΑΚΟΙΝΩΣΕΙΣ

ΓΝΩΣΤΟΠΟΙΗΣΕΙΣ ΕΤΑΙΡΕΙΩΝ

From: ΓΕΚ ΤΕΡΝΑ Α.Ε.
Posted At: 20 December 2023 17:42
Conversation: ΑΝΑΚΟΙΝΩΣΗ ΡΥΘΜΙΖΟΜΕΝΗΣ ΠΛΗΡΟΦΟΡΙΑΣ ΤΟΥ Ν. 3556/2007: Γνωστοποίηση συναλλαγών
Posted To: DOLAnnouncements2
Subject: ΑΝΑΚΟΙΝΩΣΗ ΡΥΘΜΙΖΟΜΕΝΗΣ ΠΛΗΡΟΦΟΡΙΑΣ ΤΟΥ Ν. 3556/2007: Γνωστοποίηση συναλλαγών

Ανακοίνωση

Η εταιρεία «ΓΕΚ ΤΕΡΝΑ Α.Ε. Συμμετοχών, Ακινήτων, Κατασκευών» ανακοινώνει με βάση το άρθρο 21 του Ν.3556/2007 σε συνδυασμό με το άρθρο 11 της απόφασης της ΕΚ 1/434/3.7.2007 ότι το μη εκτελεστικό μέλος του Δ.Σ. της Εταιρείας (Υπόχρεο Πρόσωπο βάσει του Κανονισμού (ΕΕ) 596/2014) κ. Δημήτριος Αντωνάκος, προέβη στις 19/12/2023 σε πώληση 10.000 κοινών ονομαστικών μετοχών συνολικής αξίας 131.633,04 ευρώ.

From: ΠΡΟΟΔΕΥΤΙΚΗ Α.Τ.Ε.
Posted At: 20 December 2023 17:48
Conversation: ΔΙΟΡΙΣΜΟΣ ΝΕΟΥ ΕΣΩΤΕΡΙΚΟΥ ΕΛΕΓΚΤΗ
Posted To: DOLAnnouncements2

Subject: ΔΙΟΡΙΣΜΟΣ ΝΕΟΥ ΕΣΩΤΕΡΙΚΟΥ ΕΛΕΓΚΤΗ

ΔΕΙΤΕ ΤΗΝ ΑΝΑΚΟΙΝΩΣΗ

[ΑΝΑΚΟΙΝΩΣΗ](#)

From: IDEAL HOLDINGS A.E.
Posted At: 20 December 2023 18:11
Conversation: Ανακοίνωση αγοράς ιδίων μετοχών
Posted To: DOLAnnouncements2

Subject: Ανακοίνωση αγοράς ιδίων μετοχών

Η εταιρεία «IDEAL HOLDINGS A.E.» (εφεξής η «Εταιρεία») ανακοινώνει ότι σε εφαρμογή απόφασης της Τακτικής Γενικής Συνέλευσης των μετόχων της 30.05.2023, της απόφασης του Διοικητικού Συμβουλίου της Εταιρείας της 28.06.2023 και βάσει της από 28.06.2023 Ανακοίνωσης Προγράμματος Αγοράς ιδίων μετοχών, προέβη την 18.12.2023 σε αγορά 1.308 ιδίων μετοχών με μέση τιμή κτήσης ευρώ 6,1452 ανά μετοχή, συνολικής αξίας ευρώ 8.037,96. Οι αγορές πραγματοποιήθηκαν μέσω του μέλους του Χρηματιστηρίου Αθηνών, "ΠΕΙΡΑΙΩΣ Α.Ε.Π.Ε.Υ."

Μετά τις προαναφερόμενες αγορές, η Εταιρεία κατέχει 13.308 ίδιες μετοχές, οι οποίες αντιστοιχούν σε ποσοστό 0,0277% του συνόλου των μετοχών της Εταιρείας.

Η ανακοίνωση εκδίδεται σύμφωνα με τον Κανονισμό (ΕΕ) αριθ. 596/2004 του Ευρωπαϊκού Κοινοβουλίου και του Συμβουλίου της 16ης Απριλίου 2014 και τον κατ' εξουσιοδότηση Κανονισμό (ΕΕ) 2016/1052 της Επιτροπής της 8ης Μαρτίου 2016.

From: INTPAKOM A.E.
Posted At: 20 December 2023 18:13
Conversation: Πρακτικό Ε.Γ.Σ. 13.12.2023 - Επιτροπή Ελέγχου
Posted To: DOLAnnouncements2

Subject: Πρακτικό Ε.Γ.Σ. 13.12.2023 - Επιτροπή Ελέγχου

Δείτε το Πρακτικό Ε.Γ.Σ. 13.12.2023

[Πρακτικό Ε.Γ.Σ.13.12.2023](#)

From: ΕΛΛΑΚΤΩΡ Α.Ε.
Posted At: 20 December 2023 18:14
Conversation: ΑΓΟΡΑ ΙΔΙΩΝ ΜΕΤΟΧΩΝ
Posted To: DOLAnnouncements2

Subject: ΑΓΟΡΑ ΙΔΙΩΝ ΜΕΤΟΧΩΝ

Ανακοίνωση - Αγορά ιδίων μετοχών

Η εταιρεία με την επωνυμία «ΕΛΛΑΚΤΩΡ ΑΝΩΝΥΜΗ ΕΤΑΙΡΕΙΑ» και τον διακριτικό τίτλο «ΕΛΛΑΚΤΩΡ Α.Ε.» (εφεξής η «Εταιρεία») ανακοινώνει ότι, σε εκτέλεση της από 22.06.2023 απόφασης της Τακτικής Γενικής Συνέλευσης των μετόχων της και της από 14.09.2023 σχετικής απόφασης του Διοικητικού Συμβουλίου της, προέβη την 20.12.2023, μέσω του μέλους του Χρηματιστηρίου Αθηνών, ΤΡΑΠΕΖΑ ΟΡΤΙΜΑ BANK ΑΕ, σε αγορά 49.000 ιδίων μετοχών, με μέση τιμή κτήσης 2,5482 ευρώ ανά μετοχή, συνολικής αξίας 124,861.85 ευρώ.

Μετά και την προαναφερόμενη απόκτηση, η ΕΛΛΑΚΤΩΡ ΑΕ κατέχει συνολικά 686.295 ίδιες μετοχές, ήτοι ποσοστό 0,20% του συνόλου των μετοχών της Εταιρείας.

Η ανακοίνωση εκδίδεται σύμφωνα με τον Κανονισμό (ΕΕ) αριθ. 596/2014 του Ευρωπαϊκού Κοινοβουλίου και του Συμβουλίου, τον κατ' εξουσιοδότηση Κανονισμό (ΕΕ) 2016/1052 της Επιτροπής και τον Κανονισμό του Χρηματιστηρίου Αθηνών.

Κηφισιά 20.12.2023

[Αγορά Ιδίων Μετοχών](#)

From: INTPAKOM A.E.

Posted At: 20 December 2023 18:18

Conversation: Πρακτικό της Επιτροπής Ελέγχου 13.12.2023: Συγκρότηση σε σώμα της Επιτροπής Ελέγχου και ορισμός του Προέδρου αυτής

Posted To: DOLAnnouncements2

Subject: Πρακτικό της Επιτροπής Ελέγχου 13.12.2023: Συγκρότηση σε σώμα της Επιτροπής Ελέγχου και ορισμός του Προέδρου αυτής

Δείτε το Πρακτικό της Επιτροπής Ελέγχου 13.12.2023

[Πρακτικό Επιτροπής Ελέγχου 13.12.2023](#)

From: ΠΑΠΟΥΤΣΑΝΗΣ Α.Β.Ε.Ε.
Posted At: 20 December 2023 18:33
Conversation: Αγορά Ιδίων Μετοχών
Posted To: DOLAnnouncements2
Subject: Αγορά Ιδίων Μετοχών

ΠΑΠΟΥΤΣΑΝΗΣ ΑΒΕΕ

Χαλκίδα, 20/12/2023

Η Εταιρεία "ΠΑΠΟΥΤΣΑΝΗΣ ΑΝΩΝΥΜΗ ΒΙΟΜΗΧΑΝΙΚΗ ΚΑΙ ΕΜΠΟΡΙΚΗ ΕΤΑΙΡΙΑ ΚΑΤΑΝΑΛΩΤΙΚΩΝ ΑΓΑΘΩΝ" (η Εταιρεία) ενημερώνει το επενδυτικό κοινό ότι κατ' εφαρμογή των Κανονισμών (ΕΕ) 2016/1052 και 596/2014, και σε εκτέλεση της από 18.05.2023 απόφασης της Τακτικής Γενικής Συνέλευσης των Μετόχων της Εταιρείας και της από 18.05.2023 απόφασης του Διοικητικού Συμβουλίου της Εταιρείας, προέβη σε αγορά ιδίων μετοχών στην αγορά του Χρηματιστηρίου Αθηνών, ως παρακάτω ανάλυση:

Ημερομηνία αγοράς ιδίων μετοχών	Τεμάχια αγοράς ιδίων μετοχών	Μέση τιμή κτήσης	Συνολική αξία συναλλαγών
19/12/2023	1.000	€ 2,28	€ 2.280,00

Οι συναλλαγές πραγματοποιήθηκαν μέσω του μέλους του Χρηματιστηρίου Αθηνών "ΒΕΤΑ ΧΡΗΜΑΤΙΣΤΗΡΙΑΚΗ ΑΕΠΕΥ ΧΡΗΜΑΤΙΣΤΗΡΙΑΚΕΣ ΕΡΓΑΣΙΕΣ".

Μετά και τις ανωτέρω αγορές, η Εταιρεία κατέχει συνολικά 174.516 ίδιες μετοχές (ήτοι, 0,644% του συνόλου των μετοχών της Εταιρείας που διαπραγματεύονται στο Χρηματιστήριο Αθηνών).

From: AUSTRIACARD HOLDINGS AG
Posted At: 20 December 2023 19:03
Conversation: AUSTRIACARD HOLDINGS AG ΑΝΑΚΟΙΝΩΣΗ 20122023
Posted To: DOLAnnouncements2

Subject: AUSTRIACARD HOLDINGS AG ΑΝΑΚΟΙΝΩΣΗ 20122023

Παρακαλώ δείτε τη συνημμένη Ανακοίνωση

[AUSTRIACARD HOLDINGS AG ΑΝΑΚΟΙΝΩΣΗ 20122023](#)

From: COCA-COLA HBC A.G.
Posted At: 20 December 2023 19:24
Conversation: Transactions in own shares
Posted To: DOLAnnouncements2

Subject: Transactions in own shares

See the announcement.

[Transactions in own shares](#)

From: PEBOΪΛ A.E.E.Π.
Posted At: 20 December 2023 19:32
Conversation: Αγορά ιδίων μετοχών
Posted To: DOLAnnouncements2

Subject: Αγορά ιδίων μετοχών

Η Εταιρία PEBOΪΛ A.E.E.Π. κατ' εφαρμογή του άρθρου 49 του ν. 4548/2018 και των Κανονισμών (ΕΕ) 2016/1052 και 596/2014, ανακοινώνει ότι σε εκτέλεση της από 15/9/2023 απόφασης της Έκτακτης Γενικής Συνέλευσης των Μετόχων της και της από 27/9/2023 απόφασης του Διοικητικού της Συμβουλίου, προέβη την Τρίτη 19/12/2023 σε αγορά 2.299 ιδίων μετοχών με μέση τιμή κτήσης 1,8814 ευρώ και συνολική αξία συναλλαγής 4.325,38 ευρώ και την Τετάρτη 20/12/2023 σε αγορά 2.331 ιδίων μετοχών με μέση τιμή κτήσης 1,8543 ευρώ και συνολική αξία συναλλαγής 4.322,35 ευρώ.

From: ΓΡ. ΣΑΡΑΝΤΗΣ Α.Β.Ε.Ε.
Posted At: 21 December 2023 09:02
Conversation: Ανακοίνωση Αποφάσεων της Έκτακτης Γενικής Συνέλευσης των Μετόχων της «ΓΡ. ΣΑΡΑΝΤΗΣ ΑΒΕΕ» της 20ης Δεκεμβρίου 2023
Posted To: DOLAnnouncements2
Subject: Ανακοίνωση Αποφάσεων της Έκτακτης Γενικής Συνέλευσης των Μετόχων της «ΓΡ. ΣΑΡΑΝΤΗΣ ΑΒΕΕ» της 20ης Δεκεμβρίου 2023

Αποφάσεις της Έκτακτης Γενικής Συνέλευσης των Μετόχων της "ΓΡ. ΣΑΡΑΝΤΗΣ ΑΒΕΕ" της 20ης Δεκεμβρίου 2023

[Αποφάσεις Έκτακτης Γενικής Συνέλευσης των Μετόχων της "ΓΡ. ΣΑΡΑΝΤΗΣ ΑΒΕΕ" της 20ης Δεκεμβρίου 2023](#)

From: ΔΕΗ Α.Ε.
Posted At: 21 December 2023 09:04
Conversation: Ανακοίνωση - Ρυθμιζόμενη πληροφορία
Posted To: DOLAnnouncements2

Subject: Ανακοίνωση - Ρυθμιζόμενη πληροφορία

Δείτε την ανακοίνωση

[Ανακοίνωση](#)

From: ΓΕΚ ΤΕΡΝΑ Α.Ε.
Posted At: 21 December 2023 09:26
Conversation: Αγορά Ιδίων Μετοχών
Posted To: DOLAnnouncements2

Subject: Αγορά Ιδίων Μετοχών

Ανακοίνωση

Η ΓΕΚ ΤΕΡΝΑ Α.Ε., κατ' εφαρμογή του Κανονισμού (ΕΕ) 596/2014 του Ευρωπαϊκού Κοινοβουλίου και του κατ' εξουσιοδότηση Κανονισμού (ΕΕ) 2016/1052 της Επιτροπής, γνωστοποιεί στο Επενδυτικό Κοινό ότι, σύμφωνα με το άρθρο 49 του Ν 4548/2018 όπως τροποποιήθηκε και ισχύει, προέβη την 20/12/2023, σε αγορά 15.000 ιδίων μετοχών με μέση τιμή κτήσης 13,0987 ευρώ ανά μετοχή και συνολική αξία συναλλαγής 196.480,00 ευρώ.

From: ΠΛΑΣΤΙΚΑ ΘΡΑΚΗΣ ΕΤΑΙΡΙΑ ΣΥΜΜΕΤΟΧΩΝ Α.Ε.Ε.
Posted At: 21 December 2023 09:37
Conversation: Ανακοίνωση Αγοράς Ιδίων Μετοχών
Posted To: DOLAnnouncements2

Subject: Ανακοίνωση Αγοράς Ιδίων Μετοχών

Πλαστικά Θράκης Εταιρεία Συμμετοχών Α.Ε.Ε.

21.12.2023

Η εταιρεία Πλαστικά Θράκης Εταιρεία Συμμετοχών Α.Ε.Ε. ανακοινώνει ότι κατ' εφαρμογή του άρθρου 49 του ν. 4548/2018, του Κανονισμού (ΕΕ) 596/2014 του Ευρωπαϊκού Κοινοβουλίου και του Συμβουλίου της 16ης Απριλίου 2014 και του κατ' εξουσιοδότηση Κανονισμού (ΕΕ) 2016/1052 της 8ης Μαρτίου 2016 της Ευρωπαϊκής Επιτροπής, προέβη στις 20 Δεκεμβρίου 2023 σε αγορά 2.000 ιδίων μετοχών μέσω του μέλους του Χρηματιστηρίου Αθηνών ΒΕΤΑ Χρηματιστηριακή Α.Ε.Π.Ε.Υ, με μέση τιμή κτήσης 4,15 Ευρώ ανά μετοχή και συνολική αξία της συναλλαγής 8.296,75 Ευρώ, σε εκτέλεση της σχετικής απόφασης της Τακτικής Γενικής Συνέλευσης των μετόχων της 24ης Μαΐου 2023.

From: ΑΛΟΥΜΥΛ Α.Ε.
Posted At: 21 December 2023 09:49
Conversation: ΑΝΑΚΟΙΝΩΣΗ ΑΛΛΩΝ ΣΗΜΑΝΤΙΚΩΝ ΓΕΓΟΝΟΤΩΝ (ΔΕΝ ΠΡΟΒΛΕΠΟΝΤΑΙ ΣΕ ΑΛΛΕΣ ΚΑΤΗΓΟΡΙΕΣ)
Posted To: DOLAnnouncements2

Subject: ΑΝΑΚΟΙΝΩΣΗ ΑΛΛΩΝ ΣΗΜΑΝΤΙΚΩΝ ΓΕΓΟΝΟΤΩΝ (ΔΕΝ ΠΡΟΒΛΕΠΟΝΤΑΙ ΣΕ ΑΛΛΕΣ ΚΑΤΗΓΟΡΙΕΣ)

ΔΕΙΤΕ ΤΟ ΣΥΝΗΜΜΕΝΟ

[ΑΝΑΚΟΙΝΩΣΗ](#)

From: LAMDA DEVELOPMENT A.E.
Posted At: 21 December 2023 09:50
Conversation: Αγορά ιδίων μετοχών
Posted To: DOLAnnouncements2

Subject: Αγορά ιδίων μετοχών

Αγορά ιδίων μετοχών

[Αγορά ιδίων μετοχών](#)

From: ΑΛΟΥΜΥΛ Α.Ε.
Posted At: 21 December 2023 09:54
Conversation: ΑΝΑΚΟΙΝΩΣΗ ΟΙΚΟΝΟΜΙΚΟΥ ΗΜΕΡΟΛΟΓΙΟΥ
Posted To: DOLAnnouncements2

Subject: ΑΝΑΚΟΙΝΩΣΗ ΟΙΚΟΝΟΜΙΚΟΥ ΗΜΕΡΟΛΟΓΙΟΥ

ΔΕΙΤΕ ΤΟ ΣΥΝΗΜΜΕΝΟ

[ΟΙΚΟΝΟΜΙΚΟ ΗΜΕΡΟΛΟΓΙΟ](#)

From: ΓΡ. ΣΑΡΑΝΤΗΣ Α.Β.Ε.Ε.
Posted At: 21 December 2023 09:55
Conversation: Νέα σύνθεση του Διοικητικού Συμβουλίου και συγκρότησή του σε σώμα
Posted To: DOLAnnouncements2
Subject: Νέα σύνθεση του Διοικητικού Συμβουλίου και συγκρότησή του σε σώμα

Νέα σύνθεση του Διοικητικού Συμβουλίου και συγκρότησή του σε σώμα

[ΝΕΑ ΣΥΝΘΕΣΗ Δ.Σ. ΚΑΙ ΣΥΓΚΡΟΤΗΣΗ ΣΕ ΣΩΜΑ](#)

From: ΓΕΚ ΤΕΡΝΑ Α.Ε.
Posted At: 21 December 2023 09:59
Conversation: Έβδομη Περίοδος Εκτοκισμού Κοινού Ομολογιακού Δανείου 2020
Posted To: DOLAnnouncements2
Subject: Έβδομη Περίοδος Εκτοκισμού Κοινού Ομολογιακού Δανείου 2020

Επισυνάπτεται η ανακοίνωση.

[Ανακοίνωση](#)

From: BRIQ PROPERTIES A.E.E.A.Π.
Posted At: 21 December 2023 10:00
Conversation: Γνωστοποίηση Αγοράς ιδίων μετοχών (20/12/2023)
Posted To: DOLAnnouncements2

Subject: Γνωστοποίηση Αγοράς ιδίων μετοχών (20/12/2023)

Αθήνα, 21.12.2023

Αγορά ιδίων μετοχών (20/12/2023)

Η BriQ Properties A.E.E.A.Π. γνωστοποιεί ότι σύμφωνα με το άρθρο 49 του Ν 4548/2018 και σε εκτέλεση της από 27.04.2023 απόφασης της Τακτικής Γενικής Συνέλευσης των Μετόχων της Εταιρείας, ότι προέβη στις 20 Δεκεμβρίου 2023, μέσω της χρηματιστηριακής εταιρείας «Eurobank Equities», σε αγορά 5.000 ιδίων μετοχών με μέση τιμή κτήσης 1,890 ευρώ και συνολική αξία συναλλαγής 9.450,00 ευρώ.

Η Εταιρεία κατέχει σήμερα 406.129 ίδιες μετοχές, ποσοστό 1,14% του συνόλου των μετοχών της Εταιρείας.

Η ανακοίνωση εκδίδεται σύμφωνα με τον Κανονισμό (ΕΕ) αριθ. 596/2014 του Ευρωπαϊκού Κοινοβουλίου και τον κατ'εξουσιοδότηση Κανονισμό (ΕΕ) 2016/1052.

From: ΑΔΜΗΕ ΣΥΜΜΕΤΟΧΩΝ Α.Ε.
Posted At: 21 December 2023 10:04
Conversation: Αποφάσεις - ΕΓΣ - 20.12.2023
Posted To: DOLAnnouncements2

Subject: Αποφάσεις - ΕΓΣ - 20.12.2023

Αποφάσεις - ΕΓΣ - 20.12.2023

[Αποφάσεις - ΕΓΣ - 20.12.2023](#)

From: ALPHA ΥΠΗΡΕΣΙΩΝ ΚΑΙ ΣΥΜΜΕΤΟΧΩΝ Α.Ε.
Posted At: 21 December 2023 10:06
Conversation: Ανακοίνωση - Αγορές Ιδίων Μετοχών [21.12.2023]
Posted To: DOLAnnouncements2

Subject: Ανακοίνωση - Αγορές Ιδίων Μετοχών [21.12.2023]

Ανακοίνωση - Αγορές Ιδίων Μετοχών [21.12.2023]

[Ανακοίνωση - Αγορές Ιδίων Μετοχών \[21.12.2023\]](#)

From: ΑΔΜΗΕ ΣΥΜΜΕΤΟΧΩΝ Α.Ε.
Posted At: 21 December 2023 10:09
Conversation: Ανακοίνωση για τη νέα σύνθεση του ΔΣ της ΑΔΜΗΕ Συμμετοχών Α.Ε.
Posted To: DOLAnnouncements2

Subject: Ανακοίνωση για τη νέα σύνθεση του ΔΣ της ΑΔΜΗΕ Συμμετοχών Α.Ε.

Ανακοίνωση για τη νέα σύνθεση του ΔΣ της ΑΔΜΗΕ Συμμετοχών Α.Ε.

[Ανακοίνωση για τη νέα σύνθεση του ΔΣ της ΑΔΜΗΕ Συμμετοχών Α.Ε.](#)

From: ΓΡ. ΣΑΡΑΝΤΗΣ Α.Β.Ε.Ε.
Posted At: 21 December 2023 10:12
Conversation: Σύνθεση των Επιτροπών του Διοικητικού Συμβουλίου
Posted To: DOLAnnouncements2

Subject: Σύνθεση των Επιτροπών του Διοικητικού Συμβουλίου

Σύνθεση των Επιτροπών του Διοικητικού Συμβουλίου

[Σύνθεση των Επιτροπών του Διοικητικού Συμβουλίου](#)
[Πρακτικό Επιτροπής Ελέγχου](#)

From: ALPHA ΥΠΗΡΕΣΙΩΝ ΚΑΙ ΣΥΜΜΕΤΟΧΩΝ Α.Ε.
Posted At: 21 December 2023 10:15
Conversation: Ανακοίνωση - Αγορές Ιδίων Μετοχών [21.12.2023] (Ορθή Επανάληψη)
Posted To: DOLAnnouncements2

Subject: Ανακοίνωση - Αγορές Ιδίων Μετοχών [21.12.2023] (Ορθή Επανάληψη)

Ανακοίνωση - Αγορές Ιδίων Μετοχών [21.12.2023]

[Ανακοίνωση - Αγορές Ιδίων Μετοχών \[21.12.2023\]](#)
[Announcement - Purchases of Own Shares \[21.12.2023\]](#)

From: ΑΔΜΗΕ ΣΥΜΜΕΤΟΧΩΝ Α.Ε.
Posted At: 21 December 2023 10:16
Conversation: Ανακοίνωση για τη νέα τριμελή Επιτροπή Ελέγχου
Posted To: DOLAnnouncements2

Subject: Ανακοίνωση για τη νέα τριμελή Επιτροπή Ελέγχου

Ανακοίνωση για τη νέα τριμελή Επιτροπή Ελέγχου

[Ανακοίνωση για τη νέα τριμελή Επιτροπή Ελέγχου](#)

From: ΑΔΜΗΕ ΣΥΜΜΕΤΟΧΩΝ Α.Ε.
Posted At: 21 December 2023 10:19
Conversation: Ανακοίνωση για τη νέα Επιτροπή Αποδοχών και Υποψηφιοτήτων
Posted To: DOLAnnouncements2

Subject: Ανακοίνωση για τη νέα Επιτροπή Αποδοχών και Υποψηφιοτήτων

Ανακοίνωση για τη νέα Επιτροπή Αποδοχών και Υποψηφιοτήτων

[Ανακοίνωση για τη νέα Επιτροπή Αποδοχών και Υποψηφιοτήτων](#)

From: ΜΥΤΙΛΗΝΑΙΟΣ Α.Ε.
Posted At: 21 December 2023 10:22
Conversation: Απόκτηση Ιδίων Μετοχών
Posted To: DOLAnnouncements2

Subject: Απόκτηση Ιδίων Μετοχών

Δείτε παρακάτω:

[Απόκτηση Ιδίων Μετοχών](#)

From: Ο.Π.Α.Π. ΑΕ
Posted At: 21 December 2023 11:36
Conversation: Ανακοίνωση Παραγραφής Μερίσματος Χρήσης 2017
Posted To: DOLAnnouncements2

Subject: Ανακοίνωση Παραγραφής Μερίσματος Χρήσης 2017

Επισυνάπτεται η ανακοίνωση.

[Ανακοίνωση](#)

From: ΓΡ. ΣΑΡΑΝΤΗΣ Α.Β.Ε.Ε.
Posted At: 21 December 2023 14:17
Conversation: Απόσπασμα πρακτικού συγκρότησης νέου Δ.Σ. σε σώμα
Posted To: DOLAnnouncements2

Subject: Απόσπασμα πρακτικού συγκρότησης νέου Δ.Σ. σε σώμα

Απόσπασμα πρακτικού για συγκρότηση νέου Δ.Σ. σε σώμα

[Απόσπασμα πρακτικού για συγκρότηση νέου Δ.Σ. σε σώμα](#)

From: ΓΡ. ΣΑΡΑΝΤΗΣ Α.Β.Ε.Ε.
Posted At: 21 December 2023 16:10
Conversation: Αγορά Ιδίων Μετοχών
Posted To: DOLAnnouncements2
Subject: Αγορά Ιδίων Μετοχών

Αθήνα, 21 Δεκεμβρίου 2023

Ανακοίνωση Αγοράς Ιδίων Μετοχών

Η εταιρεία ΓΡ. ΣΑΡΑΝΤΗΣ Α.Β.Ε.Ε. ανακοινώνει ότι, κατ' εφαρμογή της από 31.05.2022 σχετικής απόφασης της Τακτικής Γενικής Συνέλευσης των Μετόχων της, προέβη την 20η Δεκεμβρίου 2023 σε αγορά 17.601 ιδίων μετοχών με μέση τιμή κτήσης 8,03 ευρώ ανά μετοχή και συνολική αξία συναλλαγής 141.376,26 ευρώ.

Μετά και την προαναφερόμενη αγορά, η εταιρεία κατέχει συνολικά 1.331.704 ίδιες μετοχές, ήτοι ποσοστό 1,99% του συνόλου των μετοχών της εταιρείας.

Η ανακοίνωση εκδίδεται σύμφωνα με το άρθρο 49 του Ν. 4548/2018 και κατ' εφαρμογή του υπ' αριθμ. 596/2014 Κανονισμού του Ευρωπαϊκού Κοινοβουλίου και Συμβουλίου και του κατ' εξουσιοδότηση Κανονισμού (ΕΕ) 2016/1052.

[Αγορά Ιδίων Μετοχών](#)

Ομολογιακά Δάνεια Επιχειρήσεων – Οργανωμένη Αγορά (Μη Μετατρέψιμα)

Πλήθος Εισηγμένων Ομολογίων	Ονομαστική αξία	Τιμή έκδοσης	Σημερινό επιτόκιο	Ημερ. λήξης	Διάρκεια (έτη)	Σημείωση	Τοκομερίδιο		Μον. Διασπ.	Ομόλογα Επιχειρήσεων	Δεδ. Τόκς	Αποδ./Λήξη	Κατωτ Τιμή	Ανωτ Τιμή	Τιμή κλεισ. Προηγ.	Κλείσιμο-ημ/νία	Όγκος	Αξία Συναλλαγών	Τελευταία εντολή					
							Κοινό	Προτιμησιακό											Τιμή	Αγορ./ Πώλ.	Ημερομηνία	λαχ έτους	Μεγ έτους	
100,000	1,000.00	1,000.00	2.95	11/02/2027	5	---	4	---	1	SAFE BULKERS PARTICIPATIONS PLC (Μη μετατρέψιμο)	11.3083	5.1100	93.3000	93.3000	93.3000	93.8990	20/12/2023	2,000	1,888.62	93.5000	A	21/12/2023	89.7500	97.9500
320,000	1,000.00	1,000.00	3.40	21/07/2027	7	---	7	---	1	LAMDA DEVELOPMENT A.E. (Μη μετατρέψιμο)	15.0167	4.4930	94.0001	95.0000	94.9305	94.6300	20/12/2023	113,000	108,968.38	94.0005	A	21/12/2023	90.2000	95.5000
200,000	1,000.00	1,000.00	2.10	27/10/2027	7	---	7	---	1	Ο.Π.Α.Π. Α.Ε. (Μη Μετατρέψιμο)	3.5583	3.9040	92.9999	93.0000	93.0000	92.4010	20/12/2023	103,000	96,156.50	92.7000	A	21/12/2023	89.2745	95.4000
200,000	1,000.00	1,000.00	1.90	23/03/2028	7	---	6	---	1	ΜΟΤΟΡ ΟΙΛ ΔΙΥΛΙΣΤΗΡΙΑ ΚΟΡΙΝΘΟΥ ΑΕ (Μη μετατρέψιμο)	4.9083	4.0800	90.6000	91.2500	91.2072	90.9250	20/12/2023	111,000	101,784.83	91.2000	A	21/12/2023	87.5500	92.6000
100,000	1,000.00	1,000.00	2.70	25/05/2026	5	---	6	---	1	COSTAMARE PARTICIPATIONS PLC (Μη μετατρέψιμο)	2.2500	4.9500	94.2500	94.7500	94.2980	94.7500	20/12/2023	25,000	23,630.75	94.2500	A	21/12/2023	92.6000	97.0000
300,000	1,000.00	1,000.00	2.30	20/07/2028	7	---	5	---	1	ΠΡΟΝΤΕΑ ΑΕΕΑΠ (Μη μετατρέψιμο)	10.2222	5.0730	87.0000	89.0000	88.4949	87.0260	20/12/2023	127,000	113,686.79	87.6500	A	21/12/2023	82.0100	89.1000
150,000	1,000.00	1,000.00	2.65	22/10/2026	5	---	5	---	1	CPLP SHIPPING HOLDINGS PLC (Μη μετατρέψιμο)	4.7847	4.8880	93.5000	93.7000	93.6355	93.4470	20/12/2023	64,000	60,232.92	93.0000	A	21/12/2023	92.4500	96.0000
250,000	1,000.00	1,000.00	2.45	16/11/2028	7	---	5	---	1	ΕΛΒΑΛΧΑΛΚΟΡ Α.Ε. (Μη μετατρέψιμο)	2.7903	4.3610	90.5000	91.5200	91.2573	90.5000	20/12/2023	88,000	80,552.00	91.4800	A	21/12/2023	84.0000	92.0000
500,000	1,000.00	1,000.00	2.75	03/07/2027	7	---	7	---	1	ΓΕΚ ΤΕΡΝΑ Α.Ε. (Μη μετατρέψιμο)	13.5208	5.1510	90.8500	91.4000	91.2300	91.0880	20/12/2023	70,000	64,807.46	91.1000	A	21/12/2023	86.8000	94.4535
300,000	1,000.00	1,000.00	2.30	14/12/2028	7	---	5	---	1	ΓΕΚ ΤΕΡΝΑ Α.Ε. (Μη μετατρέψιμο)	0.8306	5.3150	85.9500	87.0000	86.9874	85.8000	20/12/2023	6,000	5,213.85	85.6000	A	21/12/2023	80.0010	90.3500
175,000	1,000.00	1,000.00	3.40	26/07/2024	5	---	9	---	1	ΑΤΤΙCΑ Α.Ε. ΣΥΜΜΕΤΟΧΩΝ (Μη μετατρέψιμο)	14.5444	4.6670	98.7500	98.9000	98.8365	98.5000	20/12/2023	104,000	104,302.62	98.7500	A	21/12/2023	96.6179	99.4500
230,000	1,000.00	1,000.00	4.70	12/07/2029	7	---	3	---	1	LAMDA DEVELOPMENT A.E. (Μη μετατρέψιμο)	21.9333	4.2940	100.0000	100.5000	100.5000	99.9000	20/12/2023	84,000	86,068.41	100.1001	A	21/12/2023	94.9889	101.0000
100,000	1,000.00	1,000.00	4.40	26/07/2029	7	---	3	---	1	CPLP SHIPPING HOLDINGS PLC (Μη μετατρέψιμο)	18.8222	4.6370	97.4000	98.0000	97.6276	97.4000	19/12/2023	18,000	17,911.77	97.0000	A	21/12/2023	94.9625	100.8000
200,000	1,000.00	1,000.00	3.60	12/03/2026	7	---	10	---	1	ΑΕΡΟΠΟΡΙΑ ΑΙΓΑΙΟΥ Α.Ε. (Μη μετατρέψιμο)	10.6000	3.6810	98.1000	98.7000	98.4940	97.0000	20/12/2023	50,000	49,776.99	97.1000	A	21/12/2023	95.1109	98.9000
150,000	1,000.00	1,000.00	2.60	22/10/2026	7	---	9	---	1	ΤΕΡΝΑ ΕΝΕΡΓΕΙΑΚΗ Μ.Α.Ε.Χ. (Μη μετατρέψιμο)	4.6944	5.1080	92.0000	92.3000	92.3000	92.0200	20/12/2023	129,000	119,415.39	92.3000	A	21/12/2023	90.4543	95.7400
100,000	1,000.00	1,000.00	2.80	25/01/2027	5	---	4	---	1	PREMIA Α.Ε. (Μη μετατρέψιμο)	12.0556	5.8760	---	---	---	91.0000	20/12/2023	---	---	91.2500	A	21/12/2023	87.6862	95.9899
500,000	1,000.00	1,000.00	4.00	10/07/2030	7	---	1	---	1	ΜΥΤΙΛΗΝΑΙΟΣ Α.Ε. (Μη μετατρέψιμο)	18.8889	4.1170	98.7500	99.4000	99.0000	99.0510	20/12/2023	191,000	192,909.57	99.0000	A	21/12/2023	97.1999	100.0700
100,000	1,000.00	1,000.00	5.50	15/12/2028	5	---	1	---	1	IDEAL HOLDINGS A.E. (Μη μετατρέψιμο)	1.8333	5.3200	100.5000	100.7700	100.7000	100.5000	20/12/2023	4,000	4,035.33	100.5600	A	21/12/2023	100.0001	100.7700

Σημειώσεις Εταιρικών Ομολόγων

Ο Όγκος Συναλλαγών υπολογίζεται ως (Τεμάχια) * (Ονομαστική Τιμή). Η Αξία Συναλλαγών υπολογίζεται ως (Τεμάχια) * (Ονομαστική Τιμή) * (Τιμή %) + (Δεδουλευμένοι Τόκοι).

Οι τιμές συναλλαγών των ομολόγων υπολογίζονται ως ποσοστό επί τοις εκατό (%) της ονομαστικής τους τιμής.

Όλα τα ομόλογα έχουν Ονομαστική Αξία εκπεφρασμένη σε Ευρώ (εκτός εάν σημειώνεται διαφορετικά).

Ομολογιακά Δάνεια Επιχειρήσεων – Οργανωμένη Αγορά (Μη Μετατρέψιμα)

Πλήθος Εισηγμένων Ομολογιών	Ονομαστική αξία	Τιμή έκδοσης	Σημερινό επιτόκιο	Ημερ. λήξης	Διάρκεια (έτη)	Σημείωση	Τοκομερίδιο		Μον. Διασπ.	Ομόλογα Επιχειρήσεων	Δεδ. Τόκος	Αποδ. Λήξη	Κατωτ Τιμή	Ανωτ Τιμή	Τιμή κλεισ. Προηγ.	Κλείσιμο-ημ/νία	Όγκος	Αξία Συναλλαγών	Τελευταία εντολή			Μεγ έτους		
							Κοινό	Προτιμησιακό											Τιμή	Αγορ./ Πώλ.	Ημερομηνία		λαχ	
120.000	1.000.00	1.000.00	3.95	04/04/2025	7	---	12	---	1	ΓΕΚ ΤΕΡΝΑ Α.Ε. (Μη μετατρέψιμο)	9.2167	4.2000	---	---	---	98.5000	18/12/2023	---	---	99.0000	A	21/12/2023	97.5523	100.5000
120.000	1.000.00	1.000.00	2.65	06/12/2028	7	---	5	---	1	ΝΟΒΑΛ ΠΡΟΠΕΡΤΥ ΑΕΕΑΠ (Μη μετατρέψιμο)	1.5458	5.0830	88.4001	89.2000	89.1333	88.7850	20/12/2023	39.000	34.702.79	88.4500	A	21/12/2023	83.8000	91.9500

Σημειώσεις Εταιρικών Ομολόγων

Ο Όγκος Συναλλαγών υπολογίζεται ως (Τεμάχια) * (Ονομαστική Τιμή). Η Αξία Συναλλαγών υπολογίζεται ως (Τεμάχια) * (Ονομαστική Τιμή) * (Τιμή %) + (Δεδουλευμένοι Τόκοι).

Οι τιμές συναλλαγών των ομολόγων υπολογίζονται ως ποσοστό επί τοις εκατό (%) της ονομαστικής τους τιμής.

Όλα τα ομόλογα έχουν Ονομαστική Αξία εκπεφρασμένη σε Ευρώ (εκτός εάν σημειώνεται διαφορετικά).

Ομόλογα Ελληνικού Δημοσίου

Πλήθος Εισηγμ. Ομολογιών	Ονομ. αξία	Σημερινό επιτόκιο	Υπολογισμός Δεδουλευμένων	Ημερ/νία Λήξης [1]	Διάρκεια (έτη)	Σημείωση	Ημερομηνία Πληρ.	Αξία τρέχοντος	Μον. Διασπ.	Ομόλογα Ελληνικού Δημοσίου	Κατωτ Τιμή	Ανωτ Τιμή	Τιμή κλειστ.	Προηγ. Κλείσιμο-ημ/νία	Όγκος	Αξία Συναλλαγών	Τελευταία εντολή Αγορ./ Πώλ. Ημερομηνία
4,500,000	1,000.00	1.88	Πργμ/Πργμ	04/02/2035	15	---	04/02	1.88	1	ΟΕΔ-ΣΤΘ-040235-15X-1,875-1,000	---	---	---	---	---	---	---
1,805,793	1,000.00	3.45	Πργμ/Πργμ	02/04/2024	5	---	02/04	3.45	1	ΟΕΔ-ΣΤΘ-020424-05X-3,450-1,000	---	---	---	---	---	---	---
6,000,000	1,000.00	0.75	Πργμ/Πργμ	18/06/2031	10	---	18/06	0.75	1	ΟΕΔ-ΣΤΘ-180631-10X-0,750-1,000	---	---	---	---	---	---	---
2,900,000	1,000.00	3.88	Πργμ/Πργμ	15/06/2028	5	---	15/06	3.88	1	ΟΕΔ-ΣΤΘ-150628-05X-3,875-1,000	---	---	---	---	---	---	---
5,962,747,327	1.00	3.75	Πργμ/Πργμ	30/01/2028	10	---	/02 - 01/02 - 31/	3.75	1	ΟΕΔ-ΣΤΘ-300128-10X-3,750-1,00	---	---	---	85.4610 13/07/2018	---	---	1.0000 A 28/11/2018
7,067,309,386	1.00	3.90	Πργμ/Πργμ	30/01/2033	15	---	/02 - 01/02 - 31/	3.90	1	ΟΕΔ-ΣΤΘ-300133-15X-3,900-1,00	---	---	---	78.6730 13/07/2018	---	---	1.0000 A 28/11/2018
5,622,848,349	1.00	4.00	Πργμ/Πργμ	30/01/2037	19	---	/02 - 01/02 - 31/	4.00	1	ΟΕΔ-ΣΤΘ-300137-19X-4,000-1,00	---	---	---	77.0370 13/07/2018	---	---	1.0000 A 28/11/2018
5,476,770,669	1.00	4.20	Πργμ/Πργμ	30/01/2042	24	---	/02 - 01/02 - 31/	4.20	1	ΟΕΔ-ΣΤΘ-300142-24X-4,200-1,00	---	---	---	77.7640 13/07/2018	---	---	1.0000 A 28/11/2018
48,794,718	1.00	4.30	Πργμ/Πργμ	24/02/2024	12	---	24/02	4.30	1	ΟΕΔ-ΣΤΘ-240224-12X-2,000-1,00	---	---	---	10.0000 22/06/2015	---	---	---
40,248,141	1.00	4.30	Πργμ/Πργμ	24/02/2025	13	---	24/02	4.30	1	ΟΕΔ-ΣΤΘ-240225-13X-2,000-1,00	---	---	---	10.0000 22/06/2015	---	---	---
59,586,043	1.00	4.30	Πργμ/Πργμ	24/02/2026	14	---	24/02	4.30	1	ΟΕΔ-ΣΤΘ-240226-14X-2,000-1,00	---	---	---	10.0000 22/06/2015	---	---	---
41,118,344	1.00	4.30	Πργμ/Πργμ	24/02/2027	15	---	24/02	4.30	1	ΟΕΔ-ΣΤΘ-240227-15X-2,000-1,00	---	---	---	10.0000 22/06/2015	---	---	---
45,137,734	1.00	4.30	Πργμ/Πργμ	24/02/2028	16	---	24/02	4.30	1	ΟΕΔ-ΣΤΘ-240228-16X-2,000-1,00	---	---	---	10.0000 22/06/2015	---	---	---
61,768,888	1.00	4.30	Πργμ/Πργμ	24/02/2029	17	---	24/02	4.30	1	ΟΕΔ-ΣΤΘ-240229-17X-2,000-1,00	---	---	---	10.0000 22/06/2015	---	---	---
54,567,744	1.00	4.30	Πργμ/Πργμ	24/02/2030	18	---	24/02	4.30	1	ΟΕΔ-ΣΤΘ-240230-18X-2,000-1,00	---	---	---	10.0000 22/06/2015	---	---	---
37,541,515	1.00	4.30	Πργμ/Πργμ	24/02/2031	19	---	24/02	4.30	1	ΟΕΔ-ΣΤΘ-240231-19X-2,000-1,00	---	---	---	10.0000 22/06/2015	---	---	---
37,558,317	1.00	4.30	Πργμ/Πργμ	24/02/2032	20	---	24/02	4.30	1	ΟΕΔ-ΣΤΘ-240232-20X-2,000-1,00	---	---	---	10.0000 22/06/2015	---	---	---
37,473,732	1.00	4.30	Πργμ/Πργμ	24/02/2033	21	---	24/02	4.30	1	ΟΕΔ-ΣΤΘ-240233-21X-2,000-1,00	---	---	---	10.0000 22/06/2015	---	---	---
33,888,293	1.00	4.30	Πργμ/Πργμ	24/02/2034	22	---	24/02	4.30	1	ΟΕΔ-ΣΤΘ-240234-22X-2,000-1,00	---	---	---	10.0000 22/06/2015	---	---	---
35,177,800	1.00	4.30	Πργμ/Πργμ	24/02/2035	23	---	24/02	4.30	1	ΟΕΔ-ΣΤΘ-240235-23X-2,000-1,00	---	---	---	10.0000 22/06/2015	---	---	---
35,547,268	1.00	4.30	Πργμ/Πργμ	24/02/2036	24	---	24/02	4.30	1	ΟΕΔ-ΣΤΘ-240236-24X-2,000-1,00	---	---	---	10.0000 22/06/2015	---	---	---
40,246,306	1.00	4.30	Πργμ/Πργμ	24/02/2037	25	---	24/02	4.30	1	ΟΕΔ-ΣΤΘ-240237-25X-2,000-1,00	---	---	---	10.0000 22/06/2015	---	---	---
37,643,952	1.00	4.30	Πργμ/Πργμ	24/02/2038	26	---	24/02	4.30	1	ΟΕΔ-ΣΤΘ-240238-26X-2,000-1,00	---	---	---	10.0000 22/06/2015	---	---	---
36,977,100	1.00	4.30	Πργμ/Πργμ	24/02/2039	27	---	24/02	4.30	1	ΟΕΔ-ΣΤΘ-240239-27X-2,000-1,00	---	---	---	10.0000 22/06/2015	---	---	---
41,615,000	1.00	4.30	Πργμ/Πργμ	24/02/2040	28	---	24/02	4.30	1	ΟΕΔ-ΣΤΘ-240240-28X-2,000-1,00	---	---	---	10.0000 22/06/2015	---	---	---
42,227,208	1.00	4.30	Πργμ/Πργμ	24/02/2041	29	---	24/02	4.30	1	ΟΕΔ-ΣΤΘ-240241-29X-2,000-1,00	---	---	---	10.0000 22/06/2015	---	---	---
68,288,487	1.00	4.30	Πργμ/Πργμ	24/02/2042	30	---	24/02	4.30	1	ΟΕΔ-ΣΤΘ-240242-30X-2,000-1,00	---	---	---	10.0000 22/06/2015	---	---	---
4,000,000	1,000.00	3.88	Πργμ/Πργμ	12/03/2029	10	---	12/03	3.88	1	ΟΕΔ-ΣΤΘ-120329-10X-3,875-1,0000	---	---	---	---	---	100.0000	A 15/10/2019
4,500,000	1,000.00	0.00	Πργμ/Πργμ	12/02/2026	5	---	12/02	0.00	1	ΟΕΔ-ΣΤΘ-120226-05X-0,000-1,000	---	---	---	---	---	---	---
2,209,163	1,000.00	3.38	Πργμ/Πργμ	15/02/2025	7	---	15/02	3.38	1	ΟΕΔ-ΣΤΘ-150225-07X-3,375-1,000	---	---	---	---	---	---	---
964,000	1,000.00	3.25	Πργμ/Πργμ	20/03/2025	6	---	20/03	3.25	1	ΟΕΔ-ΣΤΘ-200325-06X-3,250-1,000	---	---	---	---	---	---	---
2,100,000	1,000.00	3.55	Πργμ/Πργμ	20/03/2026	7	---	20/03	3.55	1	ΟΕΔ-ΣΤΘ-200326-07X-3,550-1,000	---	---	---	---	---	---	---
5,500,000	1,000.00	1.50	Πργμ/Πργμ	18/06/2030	10	---	18/06	1.50	1	ΟΕΔ-ΣΤΘ-180630-10X-1,500-1,000	---	---	---	---	---	---	---
3,500,000	1,000.00	4.38	Πργμ/Πργμ	18/07/2038	15	---	18/07	4.38	1	ΟΕΔ-ΣΤΘ-180738-15X-4,375-1,000	---	---	---	---	---	---	---

Σημειώσεις Ομολόγων Ελλ. Δημοσίου

Ο Όγκος Συναλλαγών υπολογίζεται ως (Τεμάχια) * (Ονομαστική Τιμή). Η Αξία Συναλλαγών υπολογίζεται ως (Τεμάχια) * (Ονομαστική Τιμή) * (Τιμή %) + (Δεδουλευμένοι Τόκοι)

Η Αξία του τρέχοντος τοκομεριδίου για τις εκδόσεις Ονομαστικής Αξίας 0,01 ευρώ, αναφέρεται σε Ονομαστική Αξία 100 ευρώ.

FLR (= Floating Interest Rate) Ομόλογο Μεταβλητού Επιτοκίου.

[1] - Η Ημερομηνία Λήξης της τοκοφόρου περιόδου και η Ημερομηνία Πληρωμής του τοκομεριδίου.

Ομόλογα Ελληνικού Δημοσίου

Πλήθος Εισηγμ. Ομολογιών	Ονομ. αξία	Σημερινό επιτόκιο	Υπολογισμός Δεδουλευμένων	Ημερ/νία Λήξης [1]	Διάρκεια (έτη)	Σημείωση	Ημερομηνία Πληρ.	Αξία τρέχοντος	Μον. Διαπρ.	Ομόλογα Ελληνικού Δημοσίου	Κατωτ Τιμή	Ανωτ Τιμή	Τιμή κλεισ.	Προηγ. Κλείσιμο-ημ/νία	Όγκος	Αξία Συναλλαγών	Τελευταία εντολή Αγορ./ Πώλ. Ημερομηνία
40,000	1,000.00	4.67	FLR	Πργμ/360	18/09/2024	1	---	18/09 - 19/03	---	1	ΟΕΔ-ΚΥΜ-180924-01X-4,670-1,000	---	---	---	---	---	---
5,364,250	1,000.00	3.25		Πργμ/Πργμ	20/03/2050	30	---	20/03	3.25	1	ΟΕΔ-ΣΤΘ-200350-30X-3,250-1,000	---	---	---	---	---	---
3,924,361	1,000.00	2.00		Πργμ/Πργμ	22/04/2027	7	---	22/04	2.00	1	ΟΕΔ-ΣΤΘ-220427-07X-2,000-1,000	---	---	---	---	---	99.9000 A 22/04/2020
2,500,000	1,000.00	1.88		Πργμ/Πργμ	23/07/2026	7	---	23/07	1.88	1	ΟΕΔ-ΣΤΘ-230726-07X-1,875-1,000	---	---	---	---	---	---
4,700,000	1,000.00	4.25		Πργμ/Πργμ	15/06/2033	10	---	15/06	4.25	1	ΟΕΔ-ΣΤΘ-150633-10X-4,250-1,000	---	---	---	---	---	---
3,500,000	1,000.00	1.88		Πργμ/Πργμ	24/01/2052	30	---	24/01	1.88	1	ΟΕΔ-ΣΤΘ-240152-30X-1,875-1,000	---	---	---	---	---	---
3,700,000	1,000.00	1.75		Πργμ/Πργμ	18/06/2032	10	---	18/06	1.75	1	ΟΕΔ-ΣΤΘ-180632-10X-1,750-1,000	---	---	---	---	---	---
2,200,000	1,000.00	1.13	FLR	Πργμ/360	15/12/2027	5	---	- 15/12 - 15/03 -	---	1	ΟΕΔ-ΚΥΜ-151227-05X-1,130-1,000	---	---	---	---	---	102.1600 A 30/12/2022

Σημειώσεις Ομολόγων Ελλ. Δημοσίου

Ο Όγκος Συναλλαγών υπολογίζεται ως (Τεμάχια) * (Ονομαστική Τιμή). Η Αξία Συναλλαγών υπολογίζεται ως (Τεμάχια) * (Ονομαστική Τιμή) * (Τιμή %) + (Δεδουλευμένοι Τόκοι)

Η Αξία του τρέχοντος τοκομεριδίου για τις εκδόσεις Ονομαστικής Αξίας 0,01 ευρώ, αναφέρεται σε Ονομαστική Αξία 100 ευρώ.

FLR (= Floating Interest Rate) Ομόλογο Μεταβλητού Επιτοκίου.

[1] - Η Ημερομηνία Λήξης της τοκοφόρου περιόδου και η Ημερομηνία Πληρωμής του τοκομεριδίου.

Έντοκα Γραμμάτια & Zero Coupon Ομόλογα Ελληνικού Δημοσίου

Ημερ/νία	Διάρκειας 13 εβδομάδων									Διάρκειας 26 εβδομάδων									Διάρκειας 52 εβδομάδων									
	Ημερ/νία Λήξης	Αρχικό Επιτόκιο	Πλήθος Εισηγμένων	Ονομική αξία	Τιμή έκδοσης	Τελευταία Τιμή	Συναλλαγή Ημερομηνία	Όγκος Συναλλαγών	Σημ.	Ημερ/νία Λήξης	Αρχικό Επιτόκιο	Πλήθος Εισηγμένων	Ονομ/κή αξία	Τιμή έκδοσης	Τελευταία Τιμή	Συναλλαγή Ημερομηνία	Όγκος Συναλλαγών	Σημ.	Ημερ/νία Λήξης	Αρχικό Επιτόκιο	Πλήθος Εισηγμένων	Ονομ/κή αξία	Τιμή έκδοσης	Τελευταία Τιμή	Συναλλαγή Ημερομηνία	Όγκος Συναλλαγών	Σημ.	
10/03/2023	---	---	---	---	---	---	---	---	---	---	---	---	---	---	---	---	---	---	---	---	---	---	---	---	---	---	---	---
09/06/2023	---	---	---	---	---	---	---	---	---	---	---	---	---	---	---	---	---	---	---	---	---	---	---	---	---	---	---	---
08/09/2023	---	---	---	---	---	---	---	---	---	---	---	---	---	---	---	---	---	---	---	---	---	---	---	---	---	---	---	---
08/12/2023	---	---	---	---	---	---	---	---	---	---	---	---	---	---	---	---	---	---	---	---	---	---	---	---	---	---	---	---
08/03/2024	---	3.75	1,000,000	1,000.00	963.46	---	---	---	---	---	---	---	---	---	---	---	---	---	---	---	---	---	---	---	---	---	---	
07/06/2024	---	3.84	1,600,000	1,000.00	962.60	---	---	---	---	---	---	---	---	---	---	---	---	---	---	---	---	---	---	---	---	---	---	---
06/09/2024	---	3.81	812,500	1,000.00	962.90	---	---	---	---	---	---	---	---	---	---	---	---	---	---	---	---	---	---	---	---	---	---	---
08/12/2024	---	3.70	600,000	1,000.00	963.90	---	---	---	---	---	---	---	---	---	---	---	---	---	---	---	---	---	---	---	---	---	---	---

Ημερήσιο Δελτίο Τιμών

Έτος: 144 Αύξων Αριθμός Συνεδρίασης: 245

Ενότητα 5: Ομόλογα Ελληνικού Δημοσίου Διαπραγματεύσιμα με τη Μέθοδο Εκφώνησης - Αντιφώνησης

Πέμπτη, 21 Δεκεμβρίου, 2023

Ομόλογα σε Κυκλοφορία	Νόμισμα / Ελάχιστη διαπραγ.	Ημερομηνία Πληρ.	Αξία τρέχοντος τοκομεριδίου	Σημείωση	Τοκομερίδιο	Μονάδα διαπίσης	Ημερ/νία Έκδοσης	Διάρκεια (έτη)	Σημερινό επιτόκιο	Υ.Δ.Τ σε ημέρες	Ομόλογα	Τελευταία τιμή προηγ.	Τελευ. Τιμή	Εκφ. τοις μετρητοίς (€)	Συναλλαγές σε τμχ	Ελάχιστο ζωής	Μέγιστο ζωής		
Νομικών Προσώπων και Εταιρειών σε Συνάλλαγμα και Ευρο																			
0	GBP / 10	01/12	0.25	---	67	1	01/12/1928	100	2.5	360	Ε.Κ.Τ.Ε.	---	---	---	---	---	---		
103,746	GBP / 10	01/12	0.25	---	65	1	01/12/1930	98	2.5	360	Ε.Κ.Τ.Ε. σειρά	2.27	05/02/1996	2.27	Π	05/02/1996	---	2.27	2.27

Σημειώσεις Ομολόγων Ελλ. Δημοσίου

Υ.Δ.Τ: Υπολογισμός Δεδουλευμένων Τόκων.

FLR (= Floating Interest Rate) Ομόλογο Μεταβλητού Επιτοκίου.

Η ελάχιστη διαπραγματεύσιμη Ονομαστική Αξία για όλους τους Άυλους Τίτλους του Δημοσίου είναι τα 100 Ευρώ.

(μφρ-0)

Πίνακας Μελών Χρηματιστηρίου Αθηνών και Μελών ΕΤ.ΕΚ.

Επωνυμία	Διεύθυνση	Τηλέφωνο	Φαξ	Αγορά Μετοχών			Αγορά Παραγώγων		Μέλη ΕΤ.ΕΚ.	
				Μέλος Αγοράς	Μέλος εξ Αποστάσεως	Ειδικός Διαπρήτης	Διαπρήτης	Ειδικός Διαπρήτης	Γενικό Εκκαθ/στικό	Άμεσο Εκκαθ/στικό
AEONIC SECURITIES C.I.F. P.L.C.	ΛΑΪΟΥ 6, ΓΡ. 301B, ANNA COURT ,	35725337600		a						
ARGUS STOCKBROKERS LTD	25 ΛΕΩΦΟΡΟΣ ΔΗΜΟΣΘΕΝΗ ΣΕΒΕΡΗ 25 ,	0035722717000		a	a		a			
ATLANTIC SECURITIES LTD	ΠΡΟΔΡΟΜΟΥ 37 37,	0035722445400		a	a					
ΑΧΟΝ ΧΡΗΜΑΤΙΣΤΗΡΙΑΚΗ Α.Ε.Π.Ε.Υ.	ΣΤΑΔΙΟΥ 48 48, ΑΘΗΝΑ	2103363800		a			a			
ΒΕΤΑ ΧΡΗΜΑΤΙΣΤΗΡΙΑΚΗ Α.Ε.Π.Ε.Υ.	Λ.ΑΛΕΞΑΝΔΡΑΣ 29 29 , ΑΘΗΝΑ	2106478930		a		a	a			a
BNP PARIBAS S.A.	ΛΑΜΨΑΚΟΥ 2 , ΑΘΗΝΑ	2107468525							a	
BOFA SECURITIES EUROPE SA	112 AVENUE KL?BER 75116 ,	+33 153655555		a	a					
CAPITAL AXEPIEY	ΜΗΤΡΟΠΟΛΕΩΣ 58 58, ΑΘΗΝΑ	2103369700		a			a			
CITIGROUP GLOBAL MARKETS EUROPE AG	REUTERWEG 16 16,	+49 691366-0		a	a					
CITIGROUP GLOBAL MARKETS LIMITED	33 CANADA SQUARE -CANARY WHARF 1,	+44 02079864000		a						
CREDIT SUISSE BANK (EUROPE), S.A.	CALLE AYALA 42, 3A PLANTA-B MADRID ,	+34917916000		a	a					
CREDIT SUISSE SECURITIES (EUROPE) LIMITED	ONE CABOT SQUARE 1 , LONDON	+44 2078888888		a						
DEUTSCHE BANK AG	GREAT WINCHESTER STREET 1 , LONDON	+44 20 754 54209	00441133361437		a					
EUROBANK EQUITIES ΜΟΝΟΠΡΟΣΩΠΗ Α.Ε.Π.Ε.Υ.	ΦΙΛΕΛΛΗΝΩΝ 10 & ΞΕΝΟΦΩΝΤΟΣ 13 , ΑΘΗΝΑ	2103720425		a		a	a			a
EUROCORP Α.Ε.Π.Ε.Υ.	ΠΛ.ΦΙΛΙΚΗΣ ΕΤΑΙΡΕΙΑΣ 14 14, ΑΘΗΝΑ	2107263600		a			a			a
EUROTRUST ΧΡΗΜΑΤΙΣΤΗΡΙΑΚΗ Α.Ε.Π.Ε.Υ.	ΣΕΒΑΣΤΟΥΠΟΛΕΩΣ 113 113, ΑΘΗΝΑ	2103363100		a						
EUROXX ΧΡΗΜΑΤΙΣΤΗΡΙΑΚΗ Α.Ε.Π.Ε.Υ.	ΠΑΛΑΙΟΛΟΓΟΥ 7, ΧΑΛΑΝΔΡΙ	(210)-6879400	(210)-6879401	a		a	a			a
ΠΑΛΑΙΟΛΟΓΟΥ 7, ΧΑΛΑΝΔΡΙ		+30 2106879400	210-6879401							
FREEDOM FINANCE EUROPE LTD	ΧΡΗΣΤΑΚΗ ΚΡΑΝΟΥ 20 ,	035725257786		a	a					
GLOBAL CAPITAL SECURITIES & FINANCIAL SERVICES LTD	Λ.ΑΡΧΙΕΠΙΣΚΟΠΟΥ ΜΑΚΑΡΙΟΥ Γ50 50,	0035722710710		a	a					
GREENPOST TRADING EUROPE LTD	KIMONOS 3, ACROPOLIS MANSIONS, 2ND FLOOR, FLAT/OFFICE 202 ,	035722521389		a	a	a				
HSBC CONTINENTAL EUROPE	Λ.ΜΕΣΣΟΓΕΙΩΝ 109-111 109-111,	2106960000							a	
INDEX ΧΡΗΜΑΤΙΣΤΗΡΙΑΚΗ Α.Ε.Π.Ε.Υ.	ΔΡΑΓΑΤΣΑΝΙΟΥ 6 6, ΑΘΗΝΑ	2103213920		a						
LAIKI FINANCIAL SERVICES LTD	ΛΕΩΦ. ΒΥΡΩΝΟΣ 26, ΛΕΥΚΩΣΙΑ ΚΥΠΡΟΥ	357 22367367	357 22718567		a					
MEGA EQUITY SECURITIES & FINANCIAL SERVICES PUBLIC LTD	ΛΕΩΦ.ΓΡΙΒΑ ΔΙΓΕΝΗ 42-44 42-44,	00357227111711		a	a		a			
MERIT ΧΡΗΜΑΤΙΣΤΗΡΙΑΚΗ Α.Ε.Π.Ε.Υ.	ΣΟΦΟΚΛΕΟΥΣ 5 5, ΑΘΗΝΑ	2103671880		a		a	a			a
MERRILL LYNCH INTERNATIONAL	2 KING EDWARD STREET 2 , LONDON	+44 20276281000		a						
NUNTIUS ΧΡΗΜΑΤΙΣΤΗΡΙΑΚΗ Α.Ε.Π.Ε.Υ.	ΔΡΑΓΑΤΣΑΝΙΟΥ 6 6, ΑΘΗΝΑ	2103350599		a						
ONE PLUS CAPITAL LIMITED	75 PRODRΟΜΟΥ AVENUE NICOSIA 1307 ,	35722873760		a	a					
PROCHOICE CHRIMATISTIRIAKI LTD	ΛΕΩΦ.ΣΠΥΡΟΥ ΚΥΠΡΙΑΝΟΥ 57, ΑΚΙΝΗΤΑ Φ 57,	035724661192		a	a					
SHARELINK SECURITIES & FINANCIAL SERVICES LTD	HOUSE-ΘΕΟΤΟΚΗ 6 ΜΕΓΑΡΟ ΕΛΛΗΝΑ 6 ,	+357 22554200		a			a			
SOCIETE GENERALE S.A.	17 COURS VALMY, CEDEX ,	+157290504		a	a		a			

Πίνακας Μελών Χρηματιστηρίου Αθηνών και Μελών ΕΤ.ΕΚ.

Επωνυμία			Αγορά Μετοχών			Αγορά Παραγώγων		Μέλη ΕΤ.ΕΚ.	
Διεύθυνση	Τηλέφωνο	Φαξ	Μέλος Αγοράς	Μέλος εξ Αποστάσεως	Ειδικός Διαπρήτης	Διαπρήτης	Ειδικός Διαπρήτης	Γενικό Εκκαθιστικό	Άμεσο Εκκαθιστικό
SOLIDUS SECURITIES Α.Ε.Π.Ε.Υ.			a			a			a
ΛΟΥΙΖΗΣ ΡΙΑΝΚΟΥΡ 64 64, ΑΘΗΝΑ	2106900600								
THE CYPRUS INVESTMENT & SECURITIES CORPORATION LTD			a	a					
1 AG. ΠΡΟΚΟΡΙΟΥ & POSIDONOS 1ST FLOOR 154,	0035722121700								
UBS EUROPE SE			a	a					
OPERNTURM, BOCKENHEIMER LANDSTRASSE 2-4 ,	496921790								
UBS LIMITED				a					
FINSBURY AVENUE 1 , LONDON	+44 2075687135								
Α. ΣΑΡΡΗΣ ΧΡΗΜΑΤΙΣΤΗΡΙΑΚΗ Α.Ε.Π.Ε.Υ			a						
ΔΡΑΓΑΤΣΑΝΙΟΥ 6 6, ΑΘΗΝΑ	2103367700								
ΑΛΦΑ FINANCE ΜΟΝΟΠΡΟΣΩΠΗ ΑΕΠΕΥ			a		a	a	a		a
ΠΑΝΕΠΙΣΤΗΜΙΟΥ 45 5, ΑΘΗΝΑ	2103677400								
ΑΛΦΑ ΤΡΑΠΕΖΑ ΑΝΩΝΥΜΗ ΕΤΑΙΡΙΑ								a	
ΣΤΑΔΙΟΥ 40 , ΑΘΗΝΑ	2103260000								
Γ. Α. ΠΕΡΒΑΝΑΣ ΧΡΗΜΑΤΙΣΤΗΡΙΑΚΗ Α.Ε.Π.Ε.Υ			a						
ΣΟΦΟΚΛΕΟΥΣ 7-9 7-9, ΑΘΗΝΑ	2103727200								
ΕΘΝΙΚΗ ΤΡΑΠΕΖΑ ΤΗΣ ΕΛΛΑΔΟΣ Α.Ε.			a		a	a		a	
ΑΙΟΛΟΥ 86, ΑΘΗΝΑ	(210)-3341000	(210)-3228187							
ΑΚΑΔΗΜΙΑΣ 68, ΑΘΗΝΑ	(210)-3328817	(210)-3328678							
ΕΘΝΙΚΗ ΧΡΗΜΑΤΙΣΤΗΡΙΑΚΗ ΜΟΝΟΠΡΟΣΩΠΗ ΑΕΠΕΥ			a		a	a	a		
ΛΕΩΦΟΡΟΣ ΑΘΗΝΩΝ 128-132 & ΙΦΙΓΕΝΙΑΣ 66, ΑΘΗΝΑ	2103328784								
ΕΛΛΗΝΙΚΗ ΤΡΑΠΕΖΑ (ΕΠΕΝΔΥΣΕΙΣ) ΛΤΔ				a					
ΛΕΩΦ.ΚΥΡΙΑΚΟΥ ΜΑΤΣΗ 31 - ΤΘ 24747 , ΛΕΥΚΩΣΙΑ ΚΥΠΡΟΥ	+357 22500100	357 22500110							
ΕΛΛΗΝΟΑΜΕΡΙΚΑΝΙΚΗ ΧΡΗΜΑΤΙΣΤΗΡΙΑΚΗ ΑΕΠΕΥ			a		a	a			a
ΑΝΔΡΕΑ ΠΑΠΑΝΔΡΕΟΥ 27 27, ΜΑΡΟΥΣΙ	2103311100								
Ι. Χ. ΜΑΥΡΙΚΗΣ ΧΡΗΜΑΤΙΣΤΗΡΙΑΚΗ Α.Ε.Π.Ε.Υ			a						
ΣΟΦΟΚΛΕΟΥΣ 5 5, ΑΘΗΝΑ	2103216730								
ΚΑΠΠΑ ΧΡΗΜΑΤΙΣΤΗΡΙΑΚΗ Α.Ε.Π.Ε.Υ.			a			a			
ΒΑΛΛΑΩΡΙΤΟΥ 15 15, ΑΘΗΝΑ	2103678600								
ΚΑΡΑΜΑΝΩΦ ΧΡΗΜΑΤΙΣΤΗΡΙΑΚΗ Α.Ε.Π.Ε.Υ.			a						
ΠΛ.ΑΓ.ΘΕΟΔΩΡΩΝ 2 2, ΑΘΗΝΑ	2103212947								
ΚΥΚΛΟΣ ΧΡΗΜΑΤΙΣΤΗΡΙΑΚΗ Α.Ε.Π.Ε.Υ.			a			a			
ΧΑΡΙΑΛΟΥ ΤΡΙΚΟΥΠΗ 6-8-10 39, ΑΘΗΝΑ	2103364300								
ΛΕΩΝ ΔΕΠΟΛΑΣ ΧΡΗΜΑΤΙΣΤΗΡΙΑΚΗ Α.Ε.Π.Ε.Υ.			a		a	a			
ΧΡΗΣΤΟΥ ΛΑΔΑ 1 1, ΑΘΗΝΑ	2103213276 -28								
Ν. ΧΡΥΣΟΧΟΙΔΗΣ ΧΡΗΜΑΤΙΣΤΗΡΙΑΚΗ Α.Ε.Π.Ε.Υ			a			a			a
ΣΟΦΟΚΛΕΟΥΣ 7-9 7-9, ΑΘΗΝΑ	2103213913								
ΠΑΓΚΡΗΤΙΑ ΤΡΑΠΕΖΑ ΑΝΩΝΥΜΗ ΕΤΑΙΡΕΙΑ								a	
ΙΚΑΡΟΥ 5 ,	2810338746								
ΠΑΝΤΕΛΑΚΗΣ ΧΡΗΜΑΤΙΣΤΗΡΙΑΚΗ Α.Ε.Π.Ε.Υ			a	a		a	a		
ΕΘΝΙΚΗΣ ΑΝΤΙΣΤΑΣΕΩΣ 57, ΚΤΙΡΙΟ Β 57, ΧΑΛΑΝΔΡΙ	2106965000								
ΠΕΙΡΑΙΩΣ ΜΟΝΟΠΡΟΣΩΠΗ Α.Ε.Π.Ε.Υ.			a		a	a	a		a
ΣΤΑΔΙΟΥ 10 10, ΑΘΗΝΑ	2103354100								
ΣΤ. ΕΜ. ΛΑΥΡΕΝΤΑΚΗΣ ΧΡΗΜΑΤΙΣΤΗΡΙΑΚΗ Α.Ε.Π.Ε.Υ.			a			a			
ΣΟΦΟΚΛΕΟΥΣ 7-9 7-9, ΑΘΗΝΑ	2103213336								
ΤΡΑΠΕΖΑ EUROBANK ΑΕ								a	
ΟΘΩΝΟΣ 8 , ΑΘΗΝΑ	2144043907								
ΤΡΑΠΕΖΑ ΟΡΤΙΜΑ BANK Α.Ε.			a	a		a	a	a	
ΑΙΓΙΑΛΕΙΑΣ 32 & ΠΑΡΑΔΕΙΣΟΥ , ΜΑΡΟΥΣΙ	210 8173000								
ΤΡΑΠΕΖΑ ΠΕΙΡΑΙΩΣ ΑΝΩΝΥΜΟΣ ΕΤΑΙΡΕΙΑ			a			a		a	
ΑΜΕΡΙΚΗΣ 4 , ΑΘΗΝΑ	2103335000								

Πίνακας Μετοχών Υπό Ειδική Διαπραγμάτευση

Χρεόγραφο	Κατηγορία Διαπραγμάτευσης
Ειδικός Διαπραγματευτής	Εναρξη Ειδικής Διαπραγμάτευσης
MLS ΠΛΗΡΟΦΟΡΙΚΗ (ΚΟ)	Κατάσταση σε Αναστολή
ΠΕΙΡΑΙΩΣ ΜΟΝΟΠΡΟΣΩΠΗ Α.Ε.Π.Ε.Υ.	01/08/2019
ALPHA ETF FTSE Athex Large Cap	Διαπραγματεύσιμα Αμοιβαία Κεφάλαια (Δ.Α.Κ.)
ΑΛΦΑ FINANCE ΜΟΝΟΠΡΟΣΩΠΗ ΑΕΠΕΥ	02/01/1900
ΕΘΝΙΚΗ ΧΡΗΜΑΤΙΣΤΗΡΙΑΚΗ ΜΟΝΟΠΡΟΣΩΠΗ ΑΕΠΕΥ	02/01/1900
ALPHA TRUST ΣΥΜΜΕΤΟΧΩΝ (ΚΟ)	Κύρια Αγορά
ΕΥΡΟΒΑΝΚ ΕQUITIES ΜΟΝΟΠΡΟΣΩΠΗ Α.Ε.Π.Ε.Υ.	06/02/2023
ΛΕΩΝ ΔΕΠΟΛΑΣ ΧΡΗΜΑΤΙΣΤΗΡΙΑΚΗ Α.Ε.Π.Ε.Υ.	04/01/2021
ALPHA ΥΠΗΡΕΣΙΩΝ ΣΥΜΜ (ΚΟ)	Κύρια Αγορά
ΕΥΡΟΒΑΝΚ ΕQUITIES ΜΟΝΟΠΡΟΣΩΠΗ Α.Ε.Π.Ε.Υ.	22/10/2006
GREENPOST TRADING EUROPE LTD	12/06/2023
MERIT ΧΡΗΜΑΤΙΣΤΗΡΙΑΚΗ Α.Ε.Π.Ε.Υ.	03/09/2012
ΑΛΦΑ FINANCE ΜΟΝΟΠΡΟΣΩΠΗ ΑΕΠΕΥ	29/02/2016
ΕΘΝΙΚΗ ΧΡΗΜΑΤΙΣΤΗΡΙΑΚΗ ΜΟΝΟΠΡΟΣΩΠΗ ΑΕΠΕΥ	02/01/1900
ΕΛΛΗΝΟΑΜΕΡΙΚΑΝΙΚΗ ΧΡΗΜΑΤΙΣΤΗΡΙΑΚΗ ΑΕΠΕΥ	25/07/2014
ΛΕΩΝ ΔΕΠΟΛΑΣ ΧΡΗΜΑΤΙΣΤΗΡΙΑΚΗ Α.Ε.Π.Ε.Υ.	04/01/2016
ΠΕΙΡΑΙΩΣ ΜΟΝΟΠΡΟΣΩΠΗ Α.Ε.Π.Ε.Υ.	28/05/2009
ΑΤΤΙΚΑ BANK Α.Τ.Ε. (ΚΟ)	Κύρια Αγορά
ΕΥΡΟXX ΧΡΗΜΑΤΙΣΤΗΡΙΑΚΗ Α.Ε.Π.Ε.Υ.	22/01/2016
AUSTRIACARD (ΚΑ)	Κύρια Αγορά
ΒΕΤΑ ΧΡΗΜΑΤΙΣΤΗΡΙΑΚΗ Α.Ε.Π.Ε.Υ.	23/03/2023
ΕΥΡΟΒΑΝΚ ΕQUITIES ΜΟΝΟΠΡΟΣΩΠΗ Α.Ε.Π.Ε.Υ.	15/05/2023
AUTOHELLAS (ΚΟ)	Κύρια Αγορά
ΕΥΡΟXX ΧΡΗΜΑΤΙΣΤΗΡΙΑΚΗ Α.Ε.Π.Ε.Υ.	02/07/2018
ΑΛΦΑ FINANCE ΜΟΝΟΠΡΟΣΩΠΗ ΑΕΠΕΥ	01/07/2019
AVE (ΚΟ)	Κύρια Αγορά
ΕΥΡΟXX ΧΡΗΜΑΤΙΣΤΗΡΙΑΚΗ Α.Ε.Π.Ε.Υ.	05/06/2020
BRIQ PROPERTIES (ΚΟ)	Κύρια Αγορά
ΕΥΡΟΒΑΝΚ ΕQUITIES ΜΟΝΟΠΡΟΣΩΠΗ Α.Ε.Π.Ε.Υ.	09/09/2019
ΛΕΩΝ ΔΕΠΟΛΑΣ ΧΡΗΜΑΤΙΣΤΗΡΙΑΚΗ Α.Ε.Π.Ε.Υ.	22/02/2021
CENERGY HOLDINGS (ΚΑ)	Κύρια Αγορά
ΕΥΡΟΒΑΝΚ ΕQUITIES ΜΟΝΟΠΡΟΣΩΠΗ Α.Ε.Π.Ε.Υ.	02/01/2016
ΑΛΦΑ FINANCE ΜΟΝΟΠΡΟΣΩΠΗ ΑΕΠΕΥ	02/01/2016
ΠΑΝΤΕΛΑΚΗΣ ΧΡΗΜΑΤΙΣΤΗΡΙΑΚΗ Α.Ε.Π.Ε.Υ.	27/12/2022
ΤΡΑΠΕΖΑ ΟΡΤΙΜΑ BANK Α.Ε.	14/03/2022
CNL CAPITAL (ΚΟ)	Κύρια Αγορά
MERIT ΧΡΗΜΑΤΙΣΤΗΡΙΑΚΗ Α.Ε.Π.Ε.Υ.	01/10/2018
COCA-COLA HBC AG (ΚΟ)	Κύρια Αγορά
ΒΕΤΑ ΧΡΗΜΑΤΙΣΤΗΡΙΑΚΗ Α.Ε.Π.Ε.Υ.	08/03/2021
ΕΘΝΙΚΗ ΧΡΗΜΑΤΙΣΤΗΡΙΑΚΗ ΜΟΝΟΠΡΟΣΩΠΗ ΑΕΠΕΥ	02/01/1900
ΠΕΙΡΑΙΩΣ ΜΟΝΟΠΡΟΣΩΠΗ Α.Ε.Π.Ε.Υ.	04/05/2015
DIMAND (ΚΟ)	Κύρια Αγορά
ΕΥΡΟΒΑΝΚ ΕQUITIES ΜΟΝΟΠΡΟΣΩΠΗ Α.Ε.Π.Ε.Υ.	08/08/2022
ΑΛΦΑ FINANCE ΜΟΝΟΠΡΟΣΩΠΗ ΑΕΠΕΥ	08/08/2022
ΠΑΝΤΕΛΑΚΗΣ ΧΡΗΜΑΤΙΣΤΗΡΙΑΚΗ Α.Ε.Π.Ε.Υ.	15/05/2023
EUROBANK HOLDINGS (ΚΟ)	Κύρια Αγορά
ΕΥΡΟΒΑΝΚ ΕQUITIES ΜΟΝΟΠΡΟΣΩΠΗ Α.Ε.Π.Ε.Υ.	01/06/2012
GREENPOST TRADING EUROPE LTD	12/06/2023
MERIT ΧΡΗΜΑΤΙΣΤΗΡΙΑΚΗ Α.Ε.Π.Ε.Υ.	06/11/2017
ΑΛΦΑ FINANCE ΜΟΝΟΠΡΟΣΩΠΗ ΑΕΠΕΥ	09/01/2006
ΕΘΝΙΚΗ ΧΡΗΜΑΤΙΣΤΗΡΙΑΚΗ ΜΟΝΟΠΡΟΣΩΠΗ ΑΕΠΕΥ	02/01/1900
ΕΛΛΗΝΟΑΜΕΡΙΚΑΝΙΚΗ ΧΡΗΜΑΤΙΣΤΗΡΙΑΚΗ ΑΕΠΕΥ	25/07/2014
ΛΕΩΝ ΔΕΠΟΛΑΣ ΧΡΗΜΑΤΙΣΤΗΡΙΑΚΗ Α.Ε.Π.Ε.Υ.	30/11/2018
ΠΕΙΡΑΙΩΣ ΜΟΝΟΠΡΟΣΩΠΗ Α.Ε.Π.Ε.Υ.	28/09/2009
FOURLIS ΣΥΜΜΕΤΟΧΩΝ (ΚΟ)	Κύρια Αγορά
ΕΥΡΟΒΑΝΚ ΕQUITIES ΜΟΝΟΠΡΟΣΩΠΗ Α.Ε.Π.Ε.Υ.	01/12/2016
ΠΕΙΡΑΙΩΣ ΜΟΝΟΠΡΟΣΩΠΗ Α.Ε.Π.Ε.Υ.	06/03/2017
HELLENIC ENERGY (ΚΟ)	Κύρια Αγορά
ΕΥΡΟΒΑΝΚ ΕQUITIES ΜΟΝΟΠΡΟΣΩΠΗ Α.Ε.Π.Ε.Υ.	01/11/2023
ΑΛΦΑ FINANCE ΜΟΝΟΠΡΟΣΩΠΗ ΑΕΠΕΥ	07/11/2023
ΕΛΛΗΝΟΑΜΕΡΙΚΑΝΙΚΗ ΧΡΗΜΑΤΙΣΤΗΡΙΑΚΗ ΑΕΠΕΥ	14/09/2015
ΠΕΙΡΑΙΩΣ ΜΟΝΟΠΡΟΣΩΠΗ Α.Ε.Π.Ε.Υ.	20/03/2017
IDEAL HOLDINGS (ΚΟ)	Κύρια Αγορά
ΕΥΡΟΒΑΝΚ ΕQUITIES ΜΟΝΟΠΡΟΣΩΠΗ Α.Ε.Π.Ε.Υ.	07/06/2021
ΠΕΙΡΑΙΩΣ ΜΟΝΟΠΡΟΣΩΠΗ Α.Ε.Π.Ε.Υ.	07/06/2021
INTERCONTINENTAL (ΚΟ)	Κύρια Αγορά
ΛΕΩΝ ΔΕΠΟΛΑΣ ΧΡΗΜΑΤΙΣΤΗΡΙΑΚΗ Α.Ε.Π.Ε.Υ.	03/06/2019

Πίνακας Μετοχών Υπό Ειδική Διαπραγμάτευση

Χρεόγραφο	Κατηγορία Διαπραγμάτευσης
Ειδικός Διαπραγματευτής	Έναρξη Ειδικής Διαπραγμάτευσης
INTRAKAT (ΚΟ)	Κύρια Αγορά
ΒΕΤΑ ΧΡΗΜΑΤΙΣΤΗΡΙΑΚΗ Α.Ε.Π.Ε.Υ.	04/10/2021
ΠΑΝΤΕΛΑΚΗΣ ΧΡΗΜΑΤΙΣΤΗΡΙΑΚΗ Α.Ε.Π.Ε.Υ.	10/10/2022
JUMBO (ΚΟ)	Κύρια Αγορά
ΒΕΤΑ ΧΡΗΜΑΤΙΣΤΗΡΙΑΚΗ Α.Ε.Π.Ε.Υ.	01/02/2021
EUROBANK EQUITIES ΜΟΝΟΠΡΟΣΩΠΗ Α.Ε.Π.Ε.Υ.	25/05/2020
GREENPOST TRADING EUROPE LTD	12/06/2023
MERIT ΧΡΗΜΑΤΙΣΤΗΡΙΑΚΗ Α.Ε.Π.Ε.Υ.	06/11/2017
ΠΕΙΡΑΙΩΣ ΜΟΝΟΠΡΟΣΩΠΗ Α.Ε.Π.Ε.Υ.	06/03/2017
LAMDA DEVELOPMENT(ΚΟ)	Κύρια Αγορά
EUROBANK EQUITIES ΜΟΝΟΠΡΟΣΩΠΗ Α.Ε.Π.Ε.Υ.	08/12/2014
ΠΑΝΤΕΛΑΚΗΣ ΧΡΗΜΑΤΙΣΤΗΡΙΑΚΗ Α.Ε.Π.Ε.Υ.	06/11/2017
ΠΕΙΡΑΙΩΣ ΜΟΝΟΠΡΟΣΩΠΗ Α.Ε.Π.Ε.Υ.	29/06/2017
ORILINA PROPERTIES ΑΕΕΑΠ (ΚΟ)	Κύρια Αγορά
EUROBANK EQUITIES ΜΟΝΟΠΡΟΣΩΠΗ Α.Ε.Π.Ε.Υ.	11/12/2023
ΛΕΩΝ ΔΕΠΟΛΑΣ ΧΡΗΜΑΤΙΣΤΗΡΙΑΚΗ Α.Ε.Π.Ε.Υ.	11/12/2023
PREMIA (ΚΟ)	Κύρια Αγορά
ΒΕΤΑ ΧΡΗΜΑΤΙΣΤΗΡΙΑΚΗ Α.Ε.Π.Ε.Υ.	01/06/2021
ΛΕΩΝ ΔΕΠΟΛΑΣ ΧΡΗΜΑΤΙΣΤΗΡΙΑΚΗ Α.Ε.Π.Ε.Υ.	05/12/2022
ΠΑΝΤΕΛΑΚΗΣ ΧΡΗΜΑΤΙΣΤΗΡΙΑΚΗ Α.Ε.Π.Ε.Υ.	23/12/2021
PROFILE (ΚΟ)	Κύρια Αγορά
ΠΑΝΤΕΛΑΚΗΣ ΧΡΗΜΑΤΙΣΤΗΡΙΑΚΗ Α.Ε.Π.Ε.Υ.	01/07/2019
ΤΡΑΠΕΖΑ ΟΡΤΙΜΑ BANK Α.Ε.	03/04/2023
QUALITY & RELIABILITY (ΚΟ)	Κύρια Αγορά
ΤΡΑΠΕΖΑ ΟΡΤΙΜΑ BANK Α.Ε.	03/01/2023
QUEST ΣΥΜΜΕΤΟΧΩΝ (ΚΟ)	Κύρια Αγορά
ΒΕΤΑ ΧΡΗΜΑΤΙΣΤΗΡΙΑΚΗ Α.Ε.Π.Ε.Υ.	26/03/2018
EUROBANK EQUITIES ΜΟΝΟΠΡΟΣΩΠΗ Α.Ε.Π.Ε.Υ.	28/01/2019
SPACE HELLAS (ΚΟ)	Κύρια Αγορά
MERIT ΧΡΗΜΑΤΙΣΤΗΡΙΑΚΗ Α.Ε.Π.Ε.Υ.	09/12/2022
TITAN CEMENT (ΚΑ)	Κύρια Αγορά
ΒΕΤΑ ΧΡΗΜΑΤΙΣΤΗΡΙΑΚΗ Α.Ε.Π.Ε.Υ.	01/02/2021
EUROBANK EQUITIES ΜΟΝΟΠΡΟΣΩΠΗ Α.Ε.Π.Ε.Υ.	06/11/2019
ΠΕΙΡΑΙΩΣ ΜΟΝΟΠΡΟΣΩΠΗ Α.Ε.Π.Ε.Υ.	18/01/2021
TRADE ESTATES ΑΕΕΑΠ (ΚΟ)	Κύρια Αγορά
EUROBANK EQUITIES ΜΟΝΟΠΡΟΣΩΠΗ Α.Ε.Π.Ε.Υ.	10/11/2023
EUROBANK EQUITIES ΜΟΝΟΠΡΟΣΩΠΗ Α.Ε.Π.Ε.Υ.	08/11/2023
ΠΑΝΤΕΛΑΚΗΣ ΧΡΗΜΑΤΙΣΤΗΡΙΑΚΗ Α.Ε.Π.Ε.Υ.	08/11/2023
ΠΑΝΤΕΛΑΚΗΣ ΧΡΗΜΑΤΙΣΤΗΡΙΑΚΗ Α.Ε.Π.Ε.Υ.	10/11/2023
VIOTALCO SA/NV (ΚΑ)	Κύρια Αγορά
EUROBANK EQUITIES ΜΟΝΟΠΡΟΣΩΠΗ Α.Ε.Π.Ε.Υ.	04/03/2014
MERIT ΧΡΗΜΑΤΙΣΤΗΡΙΑΚΗ Α.Ε.Π.Ε.Υ.	17/03/2014
ΑΛΦΑ FINANCE ΜΟΝΟΠΡΟΣΩΠΗ ΑΕΠΕΥ	11/03/2008
ΑΒΑΣ Α.Ε. (ΚΟ)	Κύρια Αγορά
EUROBANK EQUITIES ΜΟΝΟΠΡΟΣΩΠΗ Α.Ε.Π.Ε.Υ.	14/12/2015
ΠΕΙΡΑΙΩΣ ΜΟΝΟΠΡΟΣΩΠΗ Α.Ε.Π.Ε.Υ.	01/02/2021
ΤΡΑΠΕΖΑ ΟΡΤΙΜΑ BANK Α.Ε.	04/09/2023
ΑΔΜΗΕ ΣΥΜΜΕΤΟΧΩΝ Α.Ε. (ΚΟ)	Κύρια Αγορά
EUROBANK EQUITIES ΜΟΝΟΠΡΟΣΩΠΗ Α.Ε.Π.Ε.Υ.	24/05/2021
ΕΛΛΗΝΟΑΜΕΡΙΚΑΝΙΚΗ ΧΡΗΜΑΤΙΣΤΗΡΙΑΚΗ ΑΕΠΕΥ	09/03/2020
ΠΕΙΡΑΙΩΣ ΜΟΝΟΠΡΟΣΩΠΗ Α.Ε.Π.Ε.Υ.	29/06/2017
ΑΕΡΟΠΟΡΙΑ ΑΙΓΑΙΟΥ (ΚΟ)	Κύρια Αγορά
EUROBANK EQUITIES ΜΟΝΟΠΡΟΣΩΠΗ Α.Ε.Π.Ε.Υ.	22/09/2020
ΑΛΟΥΜΥΛΑ (ΚΟ)	Κύρια Αγορά
ΠΕΙΡΑΙΩΣ ΜΟΝΟΠΡΟΣΩΠΗ Α.Ε.Π.Ε.Υ.	31/07/2023
ΑΝΔΡΟΜΕΔΑ ΑΕΕΧ (ΚΟ)	Κύρια Αγορά
ΒΕΤΑ ΧΡΗΜΑΤΙΣΤΗΡΙΑΚΗ Α.Ε.Π.Ε.Υ.	15/02/2021
ΤΡΑΠΕΖΑ ΟΡΤΙΜΑ BANK Α.Ε.	03/04/2023
ΓΕΚ ΤΕΡΝΑ (ΚΟ)	Κύρια Αγορά
ΒΕΤΑ ΧΡΗΜΑΤΙΣΤΗΡΙΑΚΗ Α.Ε.Π.Ε.Υ.	08/03/2021
EUROBANK EQUITIES ΜΟΝΟΠΡΟΣΩΠΗ Α.Ε.Π.Ε.Υ.	24/05/2021
ΠΕΙΡΑΙΩΣ ΜΟΝΟΠΡΟΣΩΠΗ Α.Ε.Π.Ε.Υ.	29/08/2019

Πίνακας Μετοχών Υπό Ειδική Διαπραγμάτευση

Χρεόγραφο	Κατηγορία Διαπραγμάτευσης
Ειδικός Διαπραγματευτής	Έναρξη Ειδικής Διαπραγμάτευσης
ΔΕΗ (ΚΟ)	Κύρια Αγορά
ΒΕΤΑ ΧΡΗΜΑΤΙΣΤΗΡΙΑΚΗ Α.Ε.Π.Ε.Υ.	01/02/2021
EUROBANK EQUITIES ΜΟΝΟΠΡΟΣΩΠΗ Α.Ε.Π.Ε.Υ.	22/10/2006
GREENPOST TRADING EUROPE LTD	12/06/2023
MERIT ΧΡΗΜΑΤΙΣΤΗΡΙΑΚΗ Α.Ε.Π.Ε.Υ.	06/11/2017
ΑΛΦΑ FINANCE ΜΟΝΟΠΡΟΣΩΠΗ ΑΕΠΕΥ	09/01/2006
ΕΘΝΙΚΗ ΧΡΗΜΑΤΙΣΤΗΡΙΑΚΗ ΜΟΝΟΠΡΟΣΩΠΗ ΑΕΠΕΥ	02/01/1900
ΕΛΛΗΝΟΑΜΕΡΙΚΑΝΙΚΗ ΧΡΗΜΑΤΙΣΤΗΡΙΑΚΗ ΑΕΠΕΥ	01/09/2014
ΠΕΙΡΑΙΩΣ ΜΟΝΟΠΡΟΣΩΠΗ Α.Ε.Π.Ε.Υ.	28/09/2009
ΕΘΝΙΚΗ ΤΡΑΠΕΖΑ (ΚΟ)	Κύρια Αγορά
EUROBANK EQUITIES ΜΟΝΟΠΡΟΣΩΠΗ Α.Ε.Π.Ε.Υ.	22/10/2006
GREENPOST TRADING EUROPE LTD	12/06/2023
MERIT ΧΡΗΜΑΤΙΣΤΗΡΙΑΚΗ Α.Ε.Π.Ε.Υ.	03/09/2012
ΑΛΦΑ FINANCE ΜΟΝΟΠΡΟΣΩΠΗ ΑΕΠΕΥ	09/01/2006
ΕΘΝΙΚΗ ΧΡΗΜΑΤΙΣΤΗΡΙΑΚΗ ΜΟΝΟΠΡΟΣΩΠΗ ΑΕΠΕΥ	02/01/1900
ΕΛΛΗΝΟΑΜΕΡΙΚΑΝΙΚΗ ΧΡΗΜΑΤΙΣΤΗΡΙΑΚΗ ΑΕΠΕΥ	25/07/2014
ΛΕΩΝ ΔΕΠΟΛΑΣ ΧΡΗΜΑΤΙΣΤΗΡΙΑΚΗ Α.Ε.Π.Ε.Υ.	20/05/2015
ΠΕΙΡΑΙΩΣ ΜΟΝΟΠΡΟΣΩΠΗ Α.Ε.Π.Ε.Υ.	08/09/2008
ΕΚΤΕΡ (ΚΟ)	Κύρια Αγορά
ΒΕΤΑ ΧΡΗΜΑΤΙΣΤΗΡΙΑΚΗ Α.Ε.Π.Ε.Υ.	26/09/2022
EUROBANK EQUITIES ΜΟΝΟΠΡΟΣΩΠΗ Α.Ε.Π.Ε.Υ.	16/10/2017
ΛΕΩΝ ΔΕΠΟΛΑΣ ΧΡΗΜΑΤΙΣΤΗΡΙΑΚΗ Α.Ε.Π.Ε.Υ.	21/05/2018
ΕΛΑΣΤΡΟΝ (ΚΟ)	Κύρια Αγορά
ΛΕΩΝ ΔΕΠΟΛΑΣ ΧΡΗΜΑΤΙΣΤΗΡΙΑΚΗ Α.Ε.Π.Ε.Υ.	20/02/2017
ΕΒΑΛΧΑΛΚΟΡ (ΚΟ)	Κύρια Αγορά
ΒΕΤΑ ΧΡΗΜΑΤΙΣΤΗΡΙΑΚΗ Α.Ε.Π.Ε.Υ.	09/01/2023
EUROBANK EQUITIES ΜΟΝΟΠΡΟΣΩΠΗ Α.Ε.Π.Ε.Υ.	07/05/2018
ΑΛΦΑ FINANCE ΜΟΝΟΠΡΟΣΩΠΗ ΑΕΠΕΥ	07/05/2018
ΕΛΛΑΚΤΩΡ (ΚΟ)	Κύρια Αγορά
EUROBANK EQUITIES ΜΟΝΟΠΡΟΣΩΠΗ Α.Ε.Π.Ε.Υ.	01/06/2012
EUROXX ΧΡΗΜΑΤΙΣΤΗΡΙΑΚΗ Α.Ε.Π.Ε.Υ.	24/09/2018
ΑΛΦΑ FINANCE ΜΟΝΟΠΡΟΣΩΠΗ ΑΕΠΕΥ	18/03/2019
ΕΘΝΙΚΗ ΧΡΗΜΑΤΙΣΤΗΡΙΑΚΗ ΜΟΝΟΠΡΟΣΩΠΗ ΑΕΠΕΥ	02/01/1900
ΠΕΙΡΑΙΩΣ ΜΟΝΟΠΡΟΣΩΠΗ Α.Ε.Π.Ε.Υ.	22/10/2018
ΕΛΛΗΝ. ΧΡΗΜΑΤΙΣΤΗΡΙΑ-Χ.Α. (ΚΟ)	Κύρια Αγορά
ΕΘΝΙΚΗ ΧΡΗΜΑΤΙΣΤΗΡΙΑΚΗ ΜΟΝΟΠΡΟΣΩΠΗ ΑΕΠΕΥ	02/01/1900
ΕΛΛΗΝΟΑΜΕΡΙΚΑΝΙΚΗ ΧΡΗΜΑΤΙΣΤΗΡΙΑΚΗ ΑΕΠΕΥ	01/09/2014
ΠΕΙΡΑΙΩΣ ΜΟΝΟΠΡΟΣΩΠΗ Α.Ε.Π.Ε.Υ.	04/05/2015
ΕΛΤΟΝ (ΚΟ)	Κύρια Αγορά
EUROBANK EQUITIES ΜΟΝΟΠΡΟΣΩΠΗ Α.Ε.Π.Ε.Υ.	28/11/2022
ΤΡΑΠΕΖΑ ΟΡΤΙΜΑ BANK Α.Ε.	30/01/2023
ΕΝΤΕΡΣΟΦΤ (ΚΟ)	Κύρια Αγορά
EUROBANK EQUITIES ΜΟΝΟΠΡΟΣΩΠΗ Α.Ε.Π.Ε.Υ.	22/06/2020
ΑΛΦΑ FINANCE ΜΟΝΟΠΡΟΣΩΠΗ ΑΕΠΕΥ	23/03/2023
ΕΥΔΑΠ (ΚΟ)	Κύρια Αγορά
EUROBANK EQUITIES ΜΟΝΟΠΡΟΣΩΠΗ Α.Ε.Π.Ε.Υ.	10/06/2019
ΑΛΦΑ FINANCE ΜΟΝΟΠΡΟΣΩΠΗ ΑΕΠΕΥ	27/01/2020
ΕΥΡΩΣΥΜΒΟΥΛΟΙ (ΚΟ)	Κύρια Αγορά
ΤΡΑΠΕΖΑ ΟΡΤΙΜΑ BANK Α.Ε.	01/02/2023
ΙΝΤΕΡΓΟΥΝΤ-ΞΥΛΕΜΠΟΡΙΑ (ΚΟ)	Κύρια Αγορά
EUROBANK EQUITIES ΜΟΝΟΠΡΟΣΩΠΗ Α.Ε.Π.Ε.Υ.	05/07/2021
ΠΑΝΤΕΛΑΚΗΣ ΧΡΗΜΑΤΙΣΤΗΡΙΑΚΗ Α.Ε.Π.Ε.Υ.	01/07/2021
ΙΝΤΕΡΛΑΪΦ (ΚΟ)	Κύρια Αγορά
ΒΕΤΑ ΧΡΗΜΑΤΙΣΤΗΡΙΑΚΗ Α.Ε.Π.Ε.Υ.	24/10/2022
ΚΛΟΥΚΙΝΑΣ - ΛΑΠΠΑΣ (ΚΟ)	Κύρια Αγορά
ΤΡΑΠΕΖΑ ΟΡΤΙΜΑ BANK Α.Ε.	02/01/2023
ΚΡΙ - ΚΡΙ (ΚΟ)	Κύρια Αγορά
EUROBANK EQUITIES ΜΟΝΟΠΡΟΣΩΠΗ Α.Ε.Π.Ε.Υ.	07/05/2018
ΛΕΩΝ ΔΕΠΟΛΑΣ ΧΡΗΜΑΤΙΣΤΗΡΙΑΚΗ Α.Ε.Π.Ε.Υ.	16/01/2017
ΠΕΙΡΑΙΩΣ ΜΟΝΟΠΡΟΣΩΠΗ Α.Ε.Π.Ε.Υ.	11/12/2023
ΛΑΜΨΑ (ΚΟ)	Κύρια Αγορά
ΛΕΩΝ ΔΕΠΟΛΑΣ ΧΡΗΜΑΤΙΣΤΗΡΙΑΚΗ Α.Ε.Π.Ε.Υ.	16/01/2017
ΜΟΤΟΔΥΝΑΜΙΚΗ (ΚΟ)	Κύρια Αγορά
ΤΡΑΠΕΖΑ ΟΡΤΙΜΑ BANK Α.Ε.	25/08/2023

Πίνακας Μετοχών Υπό Ειδική Διαπραγμάτευση

Χρεόγραφο	Κατηγορία Διαπραγμάτευσης
Ειδικός Διαπραγματευτής	Εναρξη Ειδικής Διαπραγμάτευσης
ΜΟΤΟΡ ΟΙΛ (ΚΟ)	Κύρια Αγορά
ΒΕΤΑ ΧΡΗΜΑΤΙΣΤΗΡΙΑΚΗ Α.Ε.Π.Ε.Υ.	08/03/2021
EUROBANK EQUITIES ΜΟΝΟΠΡΟΣΩΠΗ Α.Ε.Π.Ε.Υ.	22/10/2006
GREENPOST TRADING EUROPE LTD	12/06/2023
MERIT ΧΡΗΜΑΤΙΣΤΗΡΙΑΚΗ Α.Ε.Π.Ε.Υ.	25/02/2019
ΕΘΝΙΚΗ ΧΡΗΜΑΤΙΣΤΗΡΙΑΚΗ ΜΟΝΟΠΡΟΣΩΠΗ ΑΕΠΕΥ	02/01/1900
ΛΕΩΝ ΔΕΠΟΛΑΣ ΧΡΗΜΑΤΙΣΤΗΡΙΑΚΗ Α.Ε.Π.Ε.Υ.	01/04/2019
ΠΕΙΡΑΙΩΣ ΜΟΝΟΠΡΟΣΩΠΗ Α.Ε.Π.Ε.Υ.	04/05/2015
ΜΠΛΕ ΚΕΔΡΟΣ (ΚΟ)	Κύρια Αγορά
ΤΡΑΠΕΖΑ ΟΡΤΙΜΑ BANK Α.Ε.	16/10/2023
ΤΡΑΠΕΖΑ ΟΡΤΙΜΑ BANK Α.Ε.	08/11/2023
ΜΥΤΙΛΗΝΑΙΟΣ (ΚΟ)	Κύρια Αγορά
ΒΕΤΑ ΧΡΗΜΑΤΙΣΤΗΡΙΑΚΗ Α.Ε.Π.Ε.Υ.	11/04/2022
EUROBANK EQUITIES ΜΟΝΟΠΡΟΣΩΠΗ Α.Ε.Π.Ε.Υ.	20/09/2017
GREENPOST TRADING EUROPE LTD	12/06/2023
MERIT ΧΡΗΜΑΤΙΣΤΗΡΙΑΚΗ Α.Ε.Π.Ε.Υ.	25/02/2019
ΑΛΦΑ FINANCE ΜΟΝΟΠΡΟΣΩΠΗ ΑΕΠΕΥ	15/04/2019
ΕΘΝΙΚΗ ΧΡΗΜΑΤΙΣΤΗΡΙΑΚΗ ΜΟΝΟΠΡΟΣΩΠΗ ΑΕΠΕΥ	02/01/1900
ΠΕΙΡΑΙΩΣ ΜΟΝΟΠΡΟΣΩΠΗ Α.Ε.Π.Ε.Υ.	04/05/2015
ΟΛΠ (ΚΟ)	Κύρια Αγορά
EUROBANK EQUITIES ΜΟΝΟΠΡΟΣΩΠΗ Α.Ε.Π.Ε.Υ.	06/02/2019
ΟΠΑΠ (ΚΟ)	Κύρια Αγορά
ΒΕΤΑ ΧΡΗΜΑΤΙΣΤΗΡΙΑΚΗ Α.Ε.Π.Ε.Υ.	11/04/2022
EUROBANK EQUITIES ΜΟΝΟΠΡΟΣΩΠΗ Α.Ε.Π.Ε.Υ.	22/10/2006
GREENPOST TRADING EUROPE LTD	12/06/2023
MERIT ΧΡΗΜΑΤΙΣΤΗΡΙΑΚΗ Α.Ε.Π.Ε.Υ.	20/03/2017
ΑΛΦΑ FINANCE ΜΟΝΟΠΡΟΣΩΠΗ ΑΕΠΕΥ	09/01/2006
ΕΘΝΙΚΗ ΧΡΗΜΑΤΙΣΤΗΡΙΑΚΗ ΜΟΝΟΠΡΟΣΩΠΗ ΑΕΠΕΥ	02/01/1900
ΕΛΛΗΝΟΑΜΕΡΙΚΑΝΙΚΗ ΧΡΗΜΑΤΙΣΤΗΡΙΑΚΗ ΑΕΠΕΥ	25/07/2014
ΠΕΙΡΑΙΩΣ ΜΟΝΟΠΡΟΣΩΠΗ Α.Ε.Π.Ε.Υ.	04/05/2015
ΟΤΕ (ΚΟ)	Κύρια Αγορά
ΒΕΤΑ ΧΡΗΜΑΤΙΣΤΗΡΙΑΚΗ Α.Ε.Π.Ε.Υ.	11/04/2022
EUROBANK EQUITIES ΜΟΝΟΠΡΟΣΩΠΗ Α.Ε.Π.Ε.Υ.	22/10/2006
GREENPOST TRADING EUROPE LTD	12/06/2023
MERIT ΧΡΗΜΑΤΙΣΤΗΡΙΑΚΗ Α.Ε.Π.Ε.Υ.	20/03/2017
ΑΛΦΑ FINANCE ΜΟΝΟΠΡΟΣΩΠΗ ΑΕΠΕΥ	09/01/2006
ΕΘΝΙΚΗ ΧΡΗΜΑΤΙΣΤΗΡΙΑΚΗ ΜΟΝΟΠΡΟΣΩΠΗ ΑΕΠΕΥ	02/01/1900
ΕΛΛΗΝΟΑΜΕΡΙΚΑΝΙΚΗ ΧΡΗΜΑΤΙΣΤΗΡΙΑΚΗ ΑΕΠΕΥ	25/07/2014
ΛΕΩΝ ΔΕΠΟΛΑΣ ΧΡΗΜΑΤΙΣΤΗΡΙΑΚΗ Α.Ε.Π.Ε.Υ.	20/04/2015
ΠΕΙΡΑΙΩΣ ΜΟΝΟΠΡΟΣΩΠΗ Α.Ε.Π.Ε.Υ.	08/09/2008
ΠΑΠΟΥΤΣΑΝΗΣ (ΚΟ)	Κύρια Αγορά
ΒΕΤΑ ΧΡΗΜΑΤΙΣΤΗΡΙΑΚΗ Α.Ε.Π.Ε.Υ.	25/11/2013
ΑΛΦΑ FINANCE ΜΟΝΟΠΡΟΣΩΠΗ ΑΕΠΕΥ	19/11/2018
ΠΕΙΡΑΙΩΣ FINANCIAL HOLD (ΚΟ)	Κύρια Αγορά
EUROBANK EQUITIES ΜΟΝΟΠΡΟΣΩΠΗ Α.Ε.Π.Ε.Υ.	22/10/2006
EUROXX ΧΡΗΜΑΤΙΣΤΗΡΙΑΚΗ Α.Ε.Π.Ε.Υ.	15/02/2016
GREENPOST TRADING EUROPE LTD	12/06/2023
MERIT ΧΡΗΜΑΤΙΣΤΗΡΙΑΚΗ Α.Ε.Π.Ε.Υ.	16/09/2013
ΑΛΦΑ FINANCE ΜΟΝΟΠΡΟΣΩΠΗ ΑΕΠΕΥ	15/04/2019
ΕΘΝΙΚΗ ΧΡΗΜΑΤΙΣΤΗΡΙΑΚΗ ΜΟΝΟΠΡΟΣΩΠΗ ΑΕΠΕΥ	02/01/1900
ΕΛΛΗΝΟΑΜΕΡΙΚΑΝΙΚΗ ΧΡΗΜΑΤΙΣΤΗΡΙΑΚΗ ΑΕΠΕΥ	25/07/2014
ΛΕΩΝ ΔΕΠΟΛΑΣ ΧΡΗΜΑΤΙΣΤΗΡΙΑΚΗ Α.Ε.Π.Ε.Υ.	30/11/2018
ΠΕΙΡΑΙΩΣ ΜΟΝΟΠΡΟΣΩΠΗ Α.Ε.Π.Ε.Υ.	16/02/2009
ΠΕΤΡΟΠΟΥΛΟΣ ΠΕΤΡΟΣ (ΚΟ)	Κύρια Αγορά
EUROBANK EQUITIES ΜΟΝΟΠΡΟΣΩΠΗ Α.Ε.Π.Ε.Υ.	01/04/2019
ΠΑΝΤΕΛΑΚΗΣ ΧΡΗΜΑΤΙΣΤΗΡΙΑΚΗ Α.Ε.Π.Ε.Υ.	16/03/2020
ΠΛΑΣΤΙΚΑ ΘΡΑΚΗΣ (ΚΟ)	Κύρια Αγορά
EUROBANK EQUITIES ΜΟΝΟΠΡΟΣΩΠΗ Α.Ε.Π.Ε.Υ.	26/03/2018
ΑΛΦΑ FINANCE ΜΟΝΟΠΡΟΣΩΠΗ ΑΕΠΕΥ	26/03/2018
ΡΕΒΟΪΛ (ΚΟ)	Κύρια Αγορά
ΒΕΤΑ ΧΡΗΜΑΤΙΣΤΗΡΙΑΚΗ Α.Ε.Π.Ε.Υ.	26/06/2023
ΣΑΡΑΝΤΗΣ ΓΡ. (ΚΟ)	Κύρια Αγορά
ΒΕΤΑ ΧΡΗΜΑΤΙΣΤΗΡΙΑΚΗ Α.Ε.Π.Ε.Υ.	14/05/2012
EUROBANK EQUITIES ΜΟΝΟΠΡΟΣΩΠΗ Α.Ε.Π.Ε.Υ.	24/10/2016
ΣΙΔΜΑ ΜΕΤΑΛΛΟΥΡΓΙΚΗ (ΚΟ)	Κύρια Αγορά
ΤΡΑΠΕΖΑ ΟΡΤΙΜΑ BANK Α.Ε.	25/05/2023
ΤΕΡΝΑ ΕΝΕΡΓΕΙΑΚΗ (ΚΟ)	Κύρια Αγορά
EUROBANK EQUITIES ΜΟΝΟΠΡΟΣΩΠΗ Α.Ε.Π.Ε.Υ.	24/05/2021
ΠΕΙΡΑΙΩΣ ΜΟΝΟΠΡΟΣΩΠΗ Α.Ε.Π.Ε.Υ.	09/12/2019

Πίνακας Μετοχών Υπό Ειδική Διαπραγμάτευση

Χρεόγραφο	Κατηγορία Διαπραγμάτευσης
Ειδικός Διαπραγματευτής	Έναρξη Ειδικής Διαπραγμάτευσης
ΤΕΧΝΙΚΗ ΟΛΥΜΠΙΑΚΗ (ΚΟ)	Κύρια Αγορά
ΤΡΑΠΕΖΑ ΟΡΤΙΜΑ BANK Α.Ε.	05/07/2023
ΤΖΙΡΑΚΙΑΝ ΠΡΟΦΙΛ (ΚΟ)	Κύρια Αγορά
ΛΕΩΝ ΔΕΠΟΛΑΣ ΧΡΗΜΑΤΙΣΤΗΡΙΑΚΗ Α.Ε.Π.Ε.Υ.	19/07/2021
ΤΡΑΠΕΖΑ ΟΡΤΙΜΑ BANK (ΚΟ)	Κύρια Αγορά
EUROBANK EQUITIES ΜΟΝΟΠΡΟΣΩΠΗ Α.Ε.Π.Ε.Υ.	11/12/2023
ΑΛΦΑ FINANCE ΜΟΝΟΠΡΟΣΩΠΗ ΑΕΠΕΥ	12/12/2023
ΤΡΑΠΕΖΑ ΟΡΤΙΜΑ BANK Α.Ε.	06/11/2023

Γνωστοποιήσεις Συναλλαγών - Κατάλογος Υπόχρεων Προσώπων

Ημερομηνία Υποβολής [1]	Επωνυμία	Λόγος Υποβολής [2]	Υπόχρεος	Ιδιότητα Υποχρέου	Σχέση με τον Υπόχρεο	Ημερομηνία Συναλλαγής	Αγορά	Όγκος Συναλλαγών	Αξία Συναλλαγών	Φύση Συναλλαγής [3]	Είδος Χρηματικού μέσου	Παρατηρήσεις [4]
21/12/2023	ΕΝΤΕΡΣΟΦΤ Α.Ε. ΠΑΡΑΓΩΓΗΣ & ΕΜΠΟΡΙΑΣ ΛΟΓΙΣΜΙΚΟΥ & ΥΠΗΡΕΣΙΩΝ	A	ΠΑΠΑΧΡΙΣΤΟΠΟΥΛΟΥ ΑΙΚΑΤΕΡΙΝΗ	Μέλος ΔΣ Εκτελεστικό	Ο ίδιος	19/12/2023	ΑΞΙΩΝ ΧΑ	1,500	10,020.00	Π	Μετοχή	1

Σημειώσεις Γνωστοποιήσεων Συναλλαγών

Για περισσότερες πληροφορίες επί των γνωστοποιήσεων συναλλαγών επισκεφτείτε την ιστοσελίδα <http://athexgroup.gr/el/web/guest/companies-info-trade-notifications>

[1] - Η Ημερομηνία Υποβολής αφορά την Ημερομηνία που η Γνωστοποίηση παρελήφθει από το Χ.Α.

[2] - Λόγος Υποβολής: Α: Πρόσωπο που ασκεί Διευθυντικά καθήκοντα, Β: Πρόσωπο που έχει στενό δεσμό με πρόσωπο που ασκεί Διευθυντικά καθήκοντα.

[3] - Φύση Συναλλαγής: Α: Αγορά, Π: Πώληση.

[4] - Παρατηρήσεις: 1 - Λόγω Συμμετοχής σε ΑΜΚ, 2 - Λόγω Εξάσκησης Δικαιώματος Προαίρεσης αγοράς μετοχών που παρέχεται στο προσωπικό, 3 - Λόγω Δωρεάς, 4 - Λόγω Συγχώνευσης ή Διάσπασης κλπ, 5 - Λόγω Μετατροπής ή Ανταλλαγής Ομολογιών, 6 - Ανταλλαγή Λόγω Προαιρετικής Δημόσιας Πρότασης.

Υποκείμενη Αγορά				Αγορά Παραγώγων													
Ανωτ Τιμή	Κατωτ Τιμή	Τιμή κλεισ.	Μεταβ.	Μήνας Παράδοσης	Ανοιγμα	Ανωτ Τιμή	Κατωτ Τιμή	Τελ Τιμή	Τιμή κλεισ.	Τελευταία ζήτηση	Τελευταία προσφορά	Τιμή Εκκαθάρισης ¹	Υψηλό ζωής	Χαμηλό ζωής	Πράξεις	Όγκος	Ανοικτές θέσεις
(Μονάδα Διαπραγμάτευσης: 1 Μονάδα Δείκτη x 2€, Χρηματικός Διακανονισμός)																	
FTSE/X.A. Large Cap				Ιανουάριος 2024	3,140.00	3,159.50	3,140.00	3,150.00	3,150.00	---	---		3,174.50	---	69	202	3,019
3,153.49	3,134.18	3,137.34	-0.50%	Φεβρουάριος 2024	3,152.00	3,155.75	3,152.00	3,155.75	---	---		3,169.00	---	4	17	195	
				Μάρτιος 2024	---	---	---	---	3,168.00	---	---		---	---	---	---	
				Ιούνιος 2024	---	---	---	---	3,185.25	---	---		---	---	---	---	
				Σεπτέμβριος 2024	---	---	---	---	3,201.25	---	---		---	---	---	---	
				Δεκέμβριος 2024	---	---	---	---	3,217.00	---	---		---	---	---	---	
(Μονάδα Διαπραγμάτευσης: 1 Μονάδα Δείκτη x 15€, Χρηματικός Διακανονισμός)																	
FTSE/X.A. Τράπεζες				Μάρτιος 2024	---	---	---	---	1,118.50	---	---		1,104.50	---	---	---	1,550
1,086.78	1,073.02	1,074.87	-0.96%	Ιούνιος 2024	---	---	---	---	1,096.25	---	---		---	---	---	---	
				Σεπτέμβριος 2024	---	---	---	---	1,101.75	---	---		---	---	---	---	
				Δεκέμβριος 2024	---	---	---	---	1,107.25	---	---		---	---	---	---	
(Μονάδα Διαπραγμάτευσης: 1 Μονάδα Δείκτη x 2€, Χρηματικός Διακανονισμός)																	
MSCI GREECE REBASED				Ιανουάριος 2024	---	---	---	---	5,021.75	---	---		5,079.00	---	---	---	83
5,058.83	5,012.15	5,020.00	-0.66%	Φεβρουάριος 2024	---	---	---	---	5,069.75	---	---		---	---	---	---	
				Μάρτιος 2024	---	---	---	---	5,077.75	---	---		---	---	---	---	
				Απρίλιος 2024	---	---	---	---	5,087.50	---	---		---	---	---	---	
				Μάιος 2024	---	---	---	---	5,095.25	---	---		---	---	---	---	
				Ιούνιος 2024	---	---	---	---	5,105.25	---	---		---	---	---	---	
				Σεπτέμβριος 2024	---	---	---	---	5,130.75	---	---		---	---	---	---	
				Δεκέμβριος 2024	---	---	---	---	5,156.25	---	---		---	---	---	---	

Σημειώσεις Παραγώγων

Τις τιμές εκκαθάρισης και τις τελικές ανοικτές θέσεις μπορείτε να τις ανακτήσετε στο ακόλουθο path <http://www.helex.gr/el/web/guest/statistics-end-of-day-derivatives>

Υποκείμενη Αγορά				Αγορά Παραγώγων													
Ανωτ Τιμή	Κατωτ Τιμή	Τιμή κλεισ.	Μεταβ.	Μήνας Παράδοσης	Άνοιγμα	Ανωτ Τιμή	Κατωτ Τιμή	Τελ Τιμή	Τιμή κλεισ.	Τελευταία ζήτηση	Τελευταία προσφορά	Τιμή Εκκαθάρισης*	Υψηλό ζωής	Χαμηλό ζωής	Πράξεις	Όγκος	Ανοικτές θέσεις
(Μέγεθος Συμβολαίου: 100 Χρεόγραφα, Φυσική Παράδοση)																	
ALPHA ΥΠΗΡΕΣΙΩΝ ΣΥΜΜ (ΚΟ)				Μάρτιος 2024	1.58	1.58	1.55	1.55	1.55	---	---	---	1.61	---	89	2,990	151,531
1.55	1.525	1.525	-1.68%	Ιούνιος 2024	---	---	---	---	1.54	---	---	---	1.47	---	---	---	---
				Σεπτέμβριος 2024	---	---	---	---	1.57	---	---	---	---	---	---	---	---
				Δεκέμβριος 2024	---	---	---	---	1.58	---	---	---	---	---	---	---	---
(Μέγεθος Συμβολαίου: 100 Χρεόγραφα, Φυσική Παράδοση)																	
AUTOHELLAS (ΚΟ)				Μάρτιος 2024	12.86	12.91	12.86	12.91	12.91	---	---	---	13.17	---	2	2	260
12.96	12.58	12.96	2.05%	Ιούνιος 2024	---	---	---	---	12.83	---	---	---	---	---	---	---	---
				Σεπτέμβριος 2024	---	---	---	---	12.89	---	---	---	---	---	---	---	---
				Δεκέμβριος 2024	---	---	---	---	12.96	---	---	---	---	---	---	---	---
(Μέγεθος Συμβολαίου: 100 Χρεόγραφα, Φυσική Παράδοση)																	
CENERGY HOLDINGS (ΚΑ)				Μάρτιος 2024	7.10	7.13	7.08	7.13	7.13	---	---	---	7.16	---	17	218	4,866
7.04	6.92	7.04	0.71%	Ιούνιος 2024	---	---	---	---	7.06	---	---	---	---	---	---	---	---
				Σεπτέμβριος 2024	---	---	---	---	7.10	---	---	---	---	---	---	---	---
				Δεκέμβριος 2024	---	---	---	---	7.13	---	---	---	---	---	---	---	---
(Μέγεθος Συμβολαίου: 100 Χρεόγραφα, Φυσική Παράδοση)																	
COCA-COLA HBC AG (ΚΟ)				Μάρτιος 2024	---	---	---	---	26.64	---	---	---	27.24	---	---	---	282
26.48	26.2	26.26	-0.72%	Ιούνιος 2024	---	---	---	---	26.72	---	---	---	---	---	---	---	---
				Σεπτέμβριος 2024	---	---	---	---	26.85	---	---	---	---	---	---	---	---
				Δεκέμβριος 2024	---	---	---	---	26.99	---	---	---	---	---	---	---	---
(Μέγεθος Συμβολαίου: 100 Χρεόγραφα, Φυσική Παράδοση)																	
EUROBANK HOLDINGS (ΚΟ)				Μάρτιος 2024	1.67	1.68	1.66	1.66	1.66	---	---	---	1.71	---	53	558	22,549
1.67	1.625	1.6365	-1.18%	Ιούνιος 2024	---	---	---	---	1.67	---	---	---	---	---	---	---	---
				Σεπτέμβριος 2024	---	---	---	---	1.68	---	---	---	---	---	---	---	---
				Δεκέμβριος 2024	---	---	---	---	1.69	---	---	---	---	---	---	---	---
(Μέγεθος Συμβολαίου: 100 Χρεόγραφα, Φυσική Παράδοση)																	
FOURLIS ΣΥΜΜΕΤΟΧΩΝ (ΚΟ)				Μάρτιος 2024	---	---	---	---	4.05	---	---	---	4.20	---	---	---	950
4.08	3.975	4.045	1.51%	Ιούνιος 2024	---	---	---	---	4.03	---	---	---	---	---	---	---	---
				Σεπτέμβριος 2024	---	---	---	---	4.05	---	---	---	---	---	---	---	---
				Δεκέμβριος 2024	---	---	---	---	4.07	---	---	---	---	---	---	---	---
(Μέγεθος Συμβολαίου: 100 Χρεόγραφα, Φυσική Παράδοση)																	
HELLENIQ ENERGY (ΚΟ)				Μάρτιος 2024	7.06	7.10	7.06	7.08	7.08	---	---	---	7.88	---	15	67	5,537
7.25	7.16	7.24	1.12%	Ιούνιος 2024	---	---	---	---	7.23	---	---	---	---	---	---	---	---
				Σεπτέμβριος 2024	---	---	---	---	7.27	---	---	---	---	---	---	---	---
				Δεκέμβριος 2024	---	---	---	---	7.31	---	---	---	---	---	---	---	---

Σημειώσεις Παραγώγων

Τις τιμές εκκαθάρισης και τις τελικές ανοικτές θέσεις μπορείτε να τις ανακτήσετε στο ακόλουθο path <http://www.helex.gr/el/web/guest/statistics-end-of-day-derivatives>

Υποκείμενη Αγορά				Αγορά Παραγώγων													
Ανωτ Τιμή	Κατωτ Τιμή	Τιμή κλεισ.	Μεταβ.	Μήνας Παράδοσης	Άνοιγμα	Ανωτ Τιμή	Κατωτ Τιμή	Τελ Τιμή	Τιμή κλεισ.	Τελευταία ζήτηση	Τελευταία προσφορά	Τιμή Εκκαθάρισης*	Υψηλό ζωής	Χαμηλό ζωής	Πράξεις	Όγκος	Ανοικτές θέσεις
(Μέγεθος Συμβολαίου: 100 Χρεόγραφα, Φυσική Παράδοση)																	
INTRACOM HOLDINGS (ΚΟ)				Μάρτιος 2024	3.35	3.35	3.26	3.32	3.32	---	---	---	3.36	---	53	129	6,203
3.32	3.235	3.3	0.30%	Ιούνιος 2024	---	---	---	---	3.32	---	---	---	---	---	---	---	---
				Σεπτέμβριος 2024	---	---	---	---	3.34	---	---	---	---	---	---	---	---
				Δεκέμβριος 2024	---	---	---	---	3.36	---	---	---	---	---	---	---	---
(Μέγεθος Συμβολαίου: 100 Χρεόγραφα, Φυσική Παράδοση)																	
INTRAKAT (ΚΟ)				Μάρτιος 2024	4.33	4.34	4.30	4.34	4.34	---	---	---	4.40	---	26	56	8,387
4.335	4.295	4.33	0.35%	Ιούνιος 2024	---	---	---	---	4.36	---	---	---	---	---	---	---	---
				Σεπτέμβριος 2024	---	---	---	---	4.38	---	---	---	---	---	---	---	---
				Δεκέμβριος 2024	---	---	---	---	4.40	---	---	---	---	---	---	---	---
(Μέγεθος Συμβολαίου: 100 Χρεόγραφα, Φυσική Παράδοση)																	
JUMBO (ΚΟ)				Μάρτιος 2024	25.33	25.45	25.33	25.45	25.45	---	---	---	26.56	---	5	16	1,042
25.2	24.88	25.06	-0.56%	Ιούνιος 2024	---	---	---	---	25.46	---	---	---	---	---	---	---	---
				Σεπτέμβριος 2024	---	---	---	---	25.59	---	---	---	---	---	---	---	---
				Δεκέμβριος 2024	---	---	---	---	25.71	---	---	---	---	---	---	---	---
(Μέγεθος Συμβολαίου: 100 Χρεόγραφα, Φυσική Παράδοση)																	
LAMDA DEVELOPMENT(ΚΟ)				Μάρτιος 2024	6.82	6.89	6.80	6.89	6.89	---	---	---	7.13	---	17	41	5,792
6.83	6.63	6.81	0.66%	Ιούνιος 2024	---	---	---	---	6.83	---	---	---	---	---	---	---	---
				Σεπτέμβριος 2024	---	---	---	---	6.87	---	---	---	---	---	---	---	---
				Δεκέμβριος 2024	---	---	---	---	6.90	---	---	---	---	---	---	---	---
(Μέγεθος Συμβολαίου: 100 Χρεόγραφα, Φυσική Παράδοση)																	
MIG (ΚΟ)				Μάρτιος 2024	---	---	---	---	4.94	---	---	---	5.30	---	---	---	71
4.92	4.85	4.91	-0.20%	Ιούνιος 2024	---	---	---	---	4.97	---	---	---	---	---	---	---	---
				Σεπτέμβριος 2024	---	---	---	---	5.00	---	---	---	---	---	---	---	---
				Δεκέμβριος 2024	---	---	---	---	5.02	---	---	---	---	---	---	---	---
(Μέγεθος Συμβολαίου: 100 Χρεόγραφα, Φυσική Παράδοση)																	
QUEST ΣΥΜΜΕΤΟΧΩΝ (ΚΟ)				Μάρτιος 2024	---	---	---	---	5.59	---	---	---	5.67	---	---	---	51
5.61	5.55	5.61	0.18%	Ιούνιος 2024	---	---	---	---	5.66	---	---	---	---	---	---	---	---
				Σεπτέμβριος 2024	---	---	---	---	5.69	---	---	---	---	---	---	---	---
				Δεκέμβριος 2024	---	---	---	---	5.71	---	---	---	---	---	---	---	---
(Μέγεθος Συμβολαίου: 100 Χρεόγραφα, Φυσική Παράδοση)																	
TITAN CEMENT (ΚΑ)				Μάρτιος 2024	22.00	22.04	22.00	22.04	22.04	---	---	---	22.15	---	3	10	566
21.9	21.6	21.8	-0.23%	Ιούνιος 2024	---	---	---	---	22.07	---	---	---	---	---	---	---	---
				Σεπτέμβριος 2024	---	---	---	---	22.18	---	---	---	---	---	---	---	---
				Δεκέμβριος 2024	---	---	---	---	22.29	---	---	---	---	---	---	---	---

Σημειώσεις Παραγώγων

Τις τιμές εκκαθάρισης και τις τελικές ανοικτές θέσεις μπορείτε να τις ανακτήσετε στο ακόλουθο path <http://www.helex.gr/el/web/guest/statistics-end-of-day-derivatives>

Υποκείμενη Αγορά				Αγορά Παραγώγων													
Ανωτ Τιμή	Κατωτ Τιμή	Τιμή κλεισ.	Μεταβ.	Μήνας Παράδοσης	Άνοιγμα	Ανωτ Τιμή	Κατωτ Τιμή	Τελ Τιμή	Τιμή κλεισ.	Τελευταία ζήτηση	Τελευταία προσφορά	Τιμή Εκκαθάρισης*	Υψηλό ζωής	Χαμηλό ζωής	Πράξεις	Όγκος	Ανοικτές θέσεις
ΒΙΟΗΑΛCO SA/NV (ΚΑ)				(Μέγεθος Συμβολαίου: 100 Χρεόγραφα, Φυσική Παράδοση)													
5.36	5.3	5.36	0.56%	Μάρτιος 2024	5.43	5.47	5.41	5.45	5.45	---	---	---	5.67	---	22	79	4,143
				Ιούνιος 2024	---	---	---	---	5.38	---	---	---	---	---	---	---	---
				Σεπτέμβριος 2024	---	---	---	---	5.41	---	---	---	---	---	---	---	---
				Δεκέμβριος 2024	---	---	---	---	5.44	---	---	---	---	---	---	---	---
ΑΒΑΞ Α.Ε. (ΚΟ)				(Μέγεθος Συμβολαίου: 100 Χρεόγραφα, Φυσική Παράδοση)													
1.846	1.794	1.794	-1.97%	Μάρτιος 2024	1.82	1.87	1.81	1.85	1.85	---	---	---	1.96	---	24	43	993
				Ιούνιος 2024	---	---	---	---	1.85	---	---	---	---	---	---	---	---
				Σεπτέμβριος 2024	---	---	---	---	1.86	---	---	---	---	---	---	---	---
				Δεκέμβριος 2024	---	---	---	---	1.87	---	---	---	---	---	---	---	---
ΑΔΜΗ ΣΥΜΜΕΤΟΧΩΝ Α.Ε. (ΚΟ)				(Μέγεθος Συμβολαίου: 100 Χρεόγραφα, Φυσική Παράδοση)													
2.25	2.21	2.235	0.00%	Μάρτιος 2024	2.26	2.27	2.23	2.25	2.25	---	---	---	2.35	---	10	37	23,238
				Ιούνιος 2024	---	---	---	---	2.26	---	---	---	---	---	---	---	---
				Σεπτέμβριος 2024	---	---	---	---	2.27	---	---	---	---	---	---	---	---
				Δεκέμβριος 2024	---	---	---	---	2.28	---	---	---	---	---	---	---	---
ΑΕΡΟΠΟΡΙΑ ΑΙΓΑΙΟΥ (ΚΟ)				(Μέγεθος Συμβολαίου: 100 Χρεόγραφα, Φυσική Παράδοση)													
11.68	11.4	11.44	-1.21%	Μάρτιος 2024	11.69	11.78	11.62	11.62	11.62	---	---	---	12.14	---	7	18	7,124
				Ιούνιος 2024	---	---	---	---	11.70	---	---	---	---	---	---	---	---
				Σεπτέμβριος 2024	---	---	---	---	11.76	---	---	---	---	---	---	---	---
				Δεκέμβριος 2024	---	---	---	---	11.82	---	---	---	---	---	---	---	---
ΓΕΚ ΤΕΡΝΑ (ΚΟ)				(Μέγεθος Συμβολαίου: 100 Χρεόγραφα, Φυσική Παράδοση)													
13.22	13.02	13.18	0.77%	Μάρτιος 2024	13.34	13.34	13.34	13.34	13.34	---	---	---	13.45	---	1	8	6,100
				Ιούνιος 2024	---	---	---	---	13.21	---	---	---	---	---	---	---	---
				Σεπτέμβριος 2024	---	---	---	---	13.28	---	---	---	---	---	---	---	---
				Δεκέμβριος 2024	---	---	---	---	13.35	---	---	---	---	---	---	---	---
ΔΕΗ (ΚΟ)				(Μέγεθος Συμβολαίου: 100 Χρεόγραφα, Φυσική Παράδοση)													
11.42	11.11	11.24	-1.58%	Μάρτιος 2024	11.49	11.54	11.36	11.44	11.44	---	---	---	11.62	---	88	348	26,066
				Ιούνιος 2024	---	---	---	---	11.54	---	---	---	---	---	---	---	---
				Σεπτέμβριος 2024	---	---	---	---	11.59	---	---	---	---	---	---	---	---
				Δεκέμβριος 2024	---	---	---	---	11.65	---	---	---	---	---	---	---	---
ΕΘΝΙΚΗ ΤΡΑΠΕΖΑ (ΚΟ)				(Μέγεθος Συμβολαίου: 100 Χρεόγραφα, Φυσική Παράδοση)													
6.5	6.382	6.46	0.00%	Μάρτιος 2024	6.47	6.57	6.47	6.54	6.54	---	---	---	6.60	---	47	166	15,965
				Ιούνιος 2024	---	---	---	---	6.53	---	---	---	---	---	---	---	---
				Σεπτέμβριος 2024	---	---	---	---	6.56	---	---	---	---	---	---	---	---
				Δεκέμβριος 2024	---	---	---	---	6.59	---	---	---	---	---	---	---	---

Σημειώσεις Παραγώγων

Τις τιμές εκκαθάρισης και τις τελικές ανοικτές θέσεις μπορείτε να τις ανακτήσετε στο ακόλουθο path <http://www.helex.gr/el/web/guest/statistics-end-of-day-derivatives>

Υποκείμενη Αγορά				Αγορά Παραγώγων													
Ανωτ Τιμή	Κατωτ Τιμή	Τιμή κλεισ.	Μεταβ.	Μήνας Παράδοσης	Άνοιγμα	Ανωτ Τιμή	Κατωτ Τιμή	Τελ Τιμή	Τιμή κλεισ.	Τελευταία ζήτηση	Τελευταία προσφορά	Τιμή Εκκαθάρισης*	Υψηλό ζωής	Χαμηλό ζωής	Πράξεις	Όγκος	Ανοικτές θέσεις
(Μέγεθος Συμβολαίου: 100 Χρεόγραφα, Φυσική Παράδοση)																	
ΕΒΑΛΧΑΛΚΟΡ (ΚΟ)				Μάρτιος 2024	1.93	1.93	1.93	1.93	1.93	---	---	---	1.99	---	1	5	1,382
1.9	1.858	1.89	0.11%	Ιούνιος 2024	---	---	---	---	1.91	---	---	---	---	---	---	---	---
				Σεπτέμβριος 2024	---	---	---	---	1.92	---	---	---	---	---	---	---	---
				Δεκέμβριος 2024	---	---	---	---	1.93	---	---	---	---	---	---	---	---
(Μέγεθος Συμβολαίου: 100 Χρεόγραφα, Φυσική Παράδοση)																	
ΕΛΛΑΚΤΩΡ (ΚΟ)				Μάρτιος 2024	2.60	2.66	2.59	2.59	2.59	---	---	---	2.66	---	34	123	1,028
2.67	2.52	2.57	-0.19%	Ιούνιος 2024	---	---	---	---	2.60	---	---	---	---	---	---	---	---
				Σεπτέμβριος 2024	---	---	---	---	2.61	---	---	---	---	---	---	---	---
				Δεκέμβριος 2024	---	---	---	---	2.63	---	---	---	---	---	---	---	---
(Μέγεθος Συμβολαίου: 100 Χρεόγραφα, Φυσική Παράδοση)																	
ΕΛΛΗΝ. ΧΡΗΜΑΤΙΣΤΗΡΙΑ-Χ.Α. (ΚΟ)				Μάρτιος 2024	5.41	5.42	5.41	5.42	5.42	---	---	---	5.62	---	3	8	9,027
5.35	5.31	5.34	-0.19%	Ιούνιος 2024	---	---	---	---	5.40	---	---	---	---	---	---	---	---
				Σεπτέμβριος 2024	---	---	---	---	5.43	---	---	---	---	---	---	---	---
				Δεκέμβριος 2024	---	---	---	---	5.46	---	---	---	---	---	---	---	---
(Μέγεθος Συμβολαίου: 100 Χρεόγραφα, Φυσική Παράδοση)																	
ΕΥΔΑΠ (ΚΟ)				Μάρτιος 2024	6.02	6.08	6.02	6.08	6.08	---	---	---	6.35	---	10	65	2,771
6.07	5.85	6.07	2.19%	Ιούνιος 2024	---	---	---	---	6.00	---	---	---	---	---	---	---	---
				Σεπτέμβριος 2024	---	---	---	---	6.03	---	---	---	---	---	---	---	---
				Δεκέμβριος 2024	---	---	---	---	6.06	---	---	---	---	---	---	---	---
(Μέγεθος Συμβολαίου: 100 Χρεόγραφα, Φυσική Παράδοση)																	
ΜΟΤΟΡ ΟΙΛ (ΚΟ)				Μάρτιος 2024	24.16	24.16	24.16	24.16	24.16	---	---	---	25.04	---	2	2	630
24.56	23.94	24.26	-0.08%	Ιούνιος 2024	---	---	---	---	24.53	---	---	---	---	---	---	---	---
				Σεπτέμβριος 2024	---	---	---	---	24.65	---	---	---	---	---	---	---	---
				Δεκέμβριος 2024	---	---	---	---	24.77	---	---	---	---	---	---	---	---
(Μέγεθος Συμβολαίου: 100 Χρεόγραφα, Φυσική Παράδοση)																	
ΜΥΤΙΛΗΝΑΙΟΣ (ΚΟ)				Μάρτιος 2024	37.35	37.35	37.14	37.14	37.14	---	---	---	38.20	---	20	32	3,038
36.9	36.5	36.5	-1.19%	Ιούνιος 2024	---	---	---	---	37.32	---	---	---	---	---	---	---	---
				Σεπτέμβριος 2024	---	---	---	---	37.50	---	---	---	---	---	---	---	---
				Δεκέμβριος 2024	---	---	---	---	37.69	---	---	---	---	---	---	---	---
(Μέγεθος Συμβολαίου: 100 Χρεόγραφα, Φυσική Παράδοση)																	
ΟΛΠ (ΚΟ)				Μάρτιος 2024	---	---	---	---	23.00	---	---	---	24.25	---	---	---	140
23.7	22.7	23.7	3.04%	Ιούνιος 2024	---	---	---	---	23.24	---	---	---	---	---	---	---	---
				Σεπτέμβριος 2024	---	---	---	---	23.35	---	---	---	---	---	---	---	---
				Δεκέμβριος 2024	---	---	---	---	23.47	---	---	---	---	---	---	---	---

Σημειώσεις Παραγώγων

Τις τιμές εκκαθάρισης και τις τελικές ανοικτές θέσεις μπορείτε να τις ανακτήσετε στο ακόλουθο path <http://www.helex.gr/el/web/guest/statistics-end-of-day-derivatives>

Υποκείμενη Αγορά				Αγορά Παραγώγων										Ανοικτές θέσεις			
Ανωτ Τιμή	Κατωτ Τιμή	Τιμή κλεισ.	Μεταβ.	Μήνας Παράδοσης	Άνοιγμα	Ανωτ Τιμή	Κατωτ Τιμή	Τελ Τιμή	Τιμή κλεισ.	Τελευταία ζήτηση	Τελευταία προσφορά	Τιμή Εκκαθάρισης*	Υψηλό ζωής	Χαμηλό ζωής	Πράξεις	Όγκος	Ανοικτές θέσεις
(Μέγεθος Συμβολαίου: 100 Χρεόγραφα, Φυσική Παράδοση)																	
ΟΠΑΠ (ΚΟ)				Μάρτιος 2024	15.57	15.60	15.57	15.60	15.60	---	---	---	15.60	---	2	10	1,392
15.48	15.35	15.45	-0.07%	Ιούνιος 2024	---	---	---	---	15.62	---	---	---	---	---	---	---	---
				Σεπτέμβριος 2024	---	---	---	---	15.70	---	---	---	---	---	---	---	---
				Δεκέμβριος 2024	---	---	---	---	15.77	---	---	---	---	---	---	---	---
(Μέγεθος Συμβολαίου: 100 Χρεόγραφα, Φυσική Παράδοση)																	
ΟΤΕ (ΚΟ)				Μάρτιος 2024	13.00	13.09	13.00	13.06	13.06	---	---	---	13.69	---	19	70	7,454
12.92	12.72	12.88	1.66%	Ιούνιος 2024	---	---	---	---	12.80	---	---	---	---	---	---	---	---
				Σεπτέμβριος 2024	---	---	---	---	12.86	---	---	---	---	---	---	---	---
				Δεκέμβριος 2024	---	---	---	---	12.93	---	---	---	---	---	---	---	---
(Μέγεθος Συμβολαίου: 100 Χρεόγραφα, Φυσική Παράδοση)																	
ΠΕΙΡΑΙΩΣ FINANCIAL HOLD (ΚΟ)				Μάρτιος 2024	3.32	3.32	3.28	3.28	3.28	---	---	---	3.38	---	204	2,751	70,682
3.27	3.218	3.218	-1.59%	Ιούνιος 2024	---	---	---	---	3.30	---	---	---	---	---	---	---	---
				Σεπτέμβριος 2024	---	---	---	---	3.32	---	---	---	---	---	---	---	---
				Δεκέμβριος 2024	---	---	---	---	3.34	---	---	---	---	---	---	---	---
(Μέγεθος Συμβολαίου: 100 Χρεόγραφα, Φυσική Παράδοση)																	
ΤΕΡΝΑ ΕΝΕΡΓΕΙΑΚΗ (ΚΟ)				Μάρτιος 2024	15.83	15.89	15.76	15.89	15.89	---	---	---	16.29	---	16	31	15,057
15.68	15.54	15.68	0.38%	Ιούνιος 2024	---	---	---	---	15.78	---	---	---	---	---	---	---	---
				Σεπτέμβριος 2024	---	---	---	---	15.86	---	---	---	---	---	---	---	---
				Δεκέμβριος 2024	---	---	---	---	15.94	---	---	---	---	---	---	---	---
(Μέγεθος Συμβολαίου: 100 Χρεόγραφα, Φυσική Παράδοση)																	
ΤΡΑΠΕΖΑ ΟΡΤΙΜΑ BANK (ΚΟ)				Μάρτιος 2024	7.61	7.78	7.61	7.78	7.78	---	---	---	7.78	---	3	11	46
7.9	7.58	7.79	1.96%	Ιούνιος 2024	---	---	---	---	7.72	---	---	---	---	---	---	---	---
				Σεπτέμβριος 2024	---	---	---	---	7.76	---	---	---	---	---	---	---	---
				Δεκέμβριος 2024	---	---	---	---	7.80	---	---	---	---	---	---	---	---

Σημειώσεις Παραγώγων

Τις τιμές εκκαθάρισης και τις τελικές ανοικτές θέσεις μπορείτε να τις ανακτήσετε στο ακόλουθο path <http://www.helex.gr/el/web/guest/statistics-end-of-day-derivatives>

FTSE/X.A. Large Cap

(Μονάδα Διαπραγμάτευσης: 1 Μονάδα Δείκτη x 2€ - Τρόπος Εξάσκησης: Ευρωπαϊκός, Χρηματικός Διακανονισμός)

Τιμή Εξάσκησης	Δικαιώματα Αγοράς														Δικαιώματα Πώλησης																				
	Ιανουάριος 2024							Φεβρουάριος 2024							Λοιποί Μήνες		Ιανουάριος 2024							Φεβρουάριος 2024							Λοιποί Μήνες		Τιμή Εξάσκησης		
	Ανοιγμα	Ανιγτ Τιμή	Κατωτ Τιμή	Τελ Τιμή	Τιμή κλεισ.	Όγκος	Ανοικτές θέσεις	Ανοιγμα	Ανιγτ Τιμή	Κατωτ Τιμή	Τελ Τιμή	Τιμή κλεισ.	Όγκος	Ανοικτές θέσεις	Όγκος	Ανοικτές θέσεις	Ανοιγμα	Ανιγτ Τιμή	Κατωτ Τιμή	Τελ Τιμή	Τιμή κλεισ.	Όγκος	Ανοικτές θέσεις	Ανοιγμα	Ανιγτ Τιμή	Κατωτ Τιμή	Τελ Τιμή	Τιμή κλεισ.	Όγκος	Ανοικτές θέσεις	Όγκος	Ανοικτές θέσεις			
2,200	-	-	-	-	-	-	-	-	-	-	-	-	-	-	-	-	-	-	-	-	-	-	-	-	-	-	-	-	-	-	-	-		2,200	
2,250	-	-	-	-	-	-	-	-	-	-	-	-	-	-	-	-	-	-	-	-	-	-	-	-	-	-	-	-	-	-	-	-	2,250		
2,300	-	-	-	-	-	-	-	-	-	-	-	-	-	-	-	-	-	-	-	-	-	-	-	-	-	-	-	-	-	-	-	-	2,300		
2,350	-	-	-	-	-	-	-	-	-	-	-	-	-	-	-	-	-	-	-	-	-	-	-	-	-	-	-	-	-	-	-	-	2,350		
2,400	-	-	-	-	-	-	-	-	-	-	-	-	-	-	-	-	-	-	-	-	-	-	-	-	-	-	-	-	-	-	-	-	2,400		
2,450	-	-	-	-	-	-	-	-	-	-	-	-	-	-	-	-	-	-	-	-	-	-	-	-	-	-	-	-	-	-	-	-	2,450		
2,500	-	-	-	-	-	-	-	-	-	-	-	-	-	-	-	-	-	-	-	-	-	-	-	-	-	-	-	-	-	-	-	-	2,500		
2,550	-	-	-	-	-	-	-	-	-	-	-	-	-	-	-	-	-	-	-	-	-	-	-	-	-	-	-	-	-	-	-	-	2,550		
2,600	-	-	-	-	-	-	-	-	-	-	-	-	-	-	-	-	-	-	-	-	-	-	-	-	-	-	-	-	-	-	-	-	2,600		
2,650	0.00	0.00	0.00	-	515.00	-	-	-	-	-	-	-	-	-	-	-	0.00	0.00	0.00	-	0.04	-	-	-	-	-	-	-	-	-	-	-	2,650		
2,700	0.00	0.00	0.00	-	465.00	-	-	-	-	-	-	-	-	-	-	-	0.00	0.00	0.00	-	0.13	-	-	-	-	-	-	-	-	-	-	-	2,700		
2,750	0.00	0.00	0.00	-	416.00	-	-	-	-	-	-	-	-	-	-	-	0.00	0.00	0.00	-	0.38	-	-	-	-	-	-	-	-	-	-	-	2,750		
2,800	0.00	0.00	0.00	-	366.00	-	-	0.00	0.00	0.00	-	375.00	-	-	-	-	0.00	0.00	0.00	-	0.96	-	-	0.00	0.00	0.00	-	6.90	-	-	-	-	2,800		
2,850	0.00	0.00	0.00	-	318.00	-	-	0.00	0.00	0.00	-	330.00	-	-	-	-	0.00	0.00	0.00	-	2.20	-	-	0.00	0.00	0.00	-	11.25	-	-	-	-	2,850		
2,900	0.00	0.00	0.00	-	270.00	-	-	0.00	0.00	0.00	-	286.00	-	-	-	-	0.00	0.00	0.00	-	4.70	-	-	0.00	0.00	0.00	-	17.50	-	-	-	-	2,900		
2,950	0.00	0.00	0.00	-	225.00	-	-	0.00	0.00	0.00	-	245.00	-	-	-	-	0.00	0.00	0.00	-	9.10	-	-	0.00	0.00	0.00	-	26.00	-	-	-	-	2,950		
3,000	0.00	0.00	0.00	-	182.00	-	42	0.00	0.00	0.00	-	207.00	-	-	-	-	0.00	0.00	0.00	-	16.50	-	45	0.00	0.00	0.00	-	37.50	-	-	-	-	3,000		
3,050	0.00	0.00	0.00	-	143.00	-	50	0.00	0.00	0.00	-	172.00	-	60	-	-	0.00	0.00	0.00	-	27.50	-	20	0.00	0.00	0.00	-	52.50	-	1	-	-	3,050		
3,100	0.00	0.00	0.00	-	109.00	-	20	0.00	0.00	0.00	-	140.00	-	20	-	-	0.00	0.00	0.00	-	43.25	-	42	83.00	83.00	83.00	83.00	83.00	1	20	-	-	3,100		
3,150	0.00	0.00	0.00	-	80.00	-	41	0.00	0.00	0.00	-	113.00	-	-	-	-	0.00	0.00	0.00	-	64.00	-	40	94.00	94.00	94.00	94.00	94.00	20	40	-	-	3,150		
3,200	0.00	0.00	0.00	-	57.00	-	20	0.00	0.00	0.00	-	89.00	-	-	-	-	0.00	0.00	0.00	-	91.00	-	120	121.00	121.00	121.00	121.00	121.00	20	40	-	-	3,200		
3,250	0.00	0.00	0.00	-	38.75	-	-	0.00	0.00	0.00	-	69.00	-	-	-	-	0.00	0.00	0.00	-	123.00	-	-	0.00	0.00	0.00	-	149.00	-	-	-	-	3,250		
3,300	0.00	0.00	0.00	-	25.25	-	-	0.00	0.00	0.00	-	53.00	-	-	-	-	0.00	0.00	0.00	-	159.00	-	-	0.00	0.00	0.00	-	183.00	-	-	-	-	3,300		
3,350	0.00	0.00	0.00	-	15.75	-	-	0.00	0.00	0.00	-	39.50	-	-	-	-	0.00	0.00	0.00	-	200.00	-	-	0.00	0.00	0.00	-	219.00	-	-	-	-	3,350		
3,400	0.00	0.00	0.00	-	9.60	-	-	0.00	0.00	0.00	-	29.00	-	-	-	-	0.00	0.00	0.00	-	243.00	-	-	0.00	0.00	0.00	-	259.00	-	-	-	-	3,400		
3,450	-	-	-	-	-	-	-	-	-	-	-	-	-	-	-	-	-	-	-	-	-	-	-	-	-	-	-	-	-	-	-	-	3,450		
3,500	-	-	-	-	-	-	-	-	-	-	-	-	-	-	-	-	-	-	-	-	-	-	-	-	-	-	-	-	-	-	-	-	3,500		
Σύνολα:						0	173							0	80	0	0																	0	0
Αριθμός Πράξεων:							0							0	0																			3	0

ALPHA ΥΠΗΡΕΣΙΩΝ ΣΥΜΜ (ΚΟ)

(Μέγεθος Συμβολαίου: 100 Χρέδγραφα, Τρόπος Εξάσκησης: Αμερικάνικος, Φυσική Παράδοση)

Δικαιώματα Αγοράς																Δικαιώματα Πώλησης																		
Τιμή Εξάσκησης	Ιανουάριος 2024						Φεβρουάριος 2024						Λοιποί Μήνες		Ιανουάριος 2024						Φεβρουάριος 2024						Λοιποί Μήνες		Τιμή Εξάσκησης					
	Άνοιγμα	Ανιτ Τιμή	Κατωτ Τιμή	Τελ Τιμή	Τιμή κλεισ.	Όγκος	Άνοιγμα	Ανιτ Τιμή	Κατωτ Τιμή	Τελ Τιμή	Τιμή κλεισ.	Όγκος	Άνοιγτες θέσεις	Όγκος	Άνοιγτες θέσεις	Άνοιγμα	Ανιτ Τιμή	Κατωτ Τιμή	Τελ Τιμή	Τιμή κλεισ.	Όγκος	Άνοιγτες θέσεις	Άνοιγμα	Ανιτ Τιμή	Κατωτ Τιμή	Τελ Τιμή	Τιμή κλεισ.	Όγκος		Άνοιγτες θέσεις	Όγκος	Άνοιγτες θέσεις		
0.800						-						-										-												0.008
0.850						-						-										-												0.009
0.900	0.000	0.000	0.000		0.651	-						-				0.000	0.000	0.000		0.001	-												0.009	
0.950	0.000	0.000	0.000		0.602	-						-				0.000	0.000	0.000		0.001	-												0.010	
1.000	0.000	0.000	0.000		0.552	-		0.000	0.000	0.000		0.553	-			0.000	0.000	0.000		0.001	-			0.000	0.000	0.000		0.001	-				0.010	
1.100	0.000	0.000	0.000		0.452	-		0.000	0.000	0.000		0.454	-			0.000	0.000	0.000		0.001	-			0.000	0.000	0.000		0.001	-				0.011	
1.200	0.000	0.000	0.000		0.352	-		0.000	0.000	0.000		0.355	-			0.000	0.000	0.000		0.001	-			0.000	0.000	0.000		0.002	-				0.012	
1.300	0.000	0.000	0.000		0.255	-		0.000	0.000	0.000		0.262	-			0.000	0.000	0.000		0.003	-			0.000	0.000	0.000		0.008	-				0.013	
1.400	0.000	0.000	0.000		0.166	-		0.000	0.000	0.000		0.178	-			0.000	0.000	0.000		0.014	-			0.000	0.000	0.000		0.024	-				0.014	
1.500	0.000	0.000	0.000		0.094	-		0.000	0.000	0.000		0.111	-			0.000	0.000	0.000		0.042	-			0.000	0.000	0.000		0.056	-				0.015	
1.600	0.000	0.000	0.000		0.046	-		0.000	0.000	0.000		0.062	-			0.000	0.000	0.000		0.093	-			0.000	0.000	0.000		0.108	-				0.016	
1.700	0.000	0.000	0.000		0.019	-		0.000	0.000	0.000		0.032	-			0.000	0.000	0.000		0.167	-			0.000	0.000	0.000		0.178	-				0.017	
1.800	0.000	0.000	0.000		0.007	-		0.000	0.000	0.000		0.015	-			0.000	0.000	0.000		0.255	-			0.000	0.000	0.000		0.261	-				0.018	
1.900	0.000	0.000	0.000		0.002	-		0.000	0.000	0.000		0.006	-			0.000	0.000	0.000		0.351	-			0.000	0.000	0.000		0.353	-				0.019	
2.000	0.000	0.000	0.000		0.001	-		0.000	0.000	0.000		0.002	-			0.000	0.000	0.000		0.450	-			0.000	0.000	0.000		0.450	-				0.020	
2.200	0.000	0.000	0.000		0.001	-		0.000	0.000	0.000		0.001	-			0.000	0.000	0.000		0.650	-			0.000	0.000	0.000		0.650	-				0.022	
2.400						-						-									-												0.024	
Σύνολα:						0	0					0	0	0	0					0	0													
Αριθμός Πράξεων:						0						0		0						0.00								0		0				

ΔΕΗ (ΚΟ)

(Μέγεθος Συμβολαίου: 100 Χρέδγραμμα, Τρόπος Εξάσκησης: Αμερικάνικος, Φυσική Παράδοση)

Τιμή Εξάσκησης	Δικαιώματα Αγοράς														Δικαιώματα Πώλησης																				
	Ιανουάριος 2024						Φεβρουάριος 2024						Λοιποί Μήνες		Ιανουάριος 2024						Φεβρουάριος 2024						Λοιποί Μήνες		Τιμή Εξάσκησης						
	Άνοιγμα	Ανιτ Τιμή	Καπιτ Τιμή	Τελ Τιμή	Τιμή κλεισ.	Όγκος	Ανοικτές θέσεις	Άνοιγμα	Ανιτ Τιμή	Καπιτ Τιμή	Τελ Τιμή	Τιμή κλεισ.	Όγκος	Ανοικτές θέσεις	Όγκος	Ανοικτές θέσεις	Άνοιγμα	Ανιτ Τιμή	Καπιτ Τιμή	Τελ Τιμή	Τιμή κλεισ.	Όγκος	Ανοικτές θέσεις	Άνοιγμα	Ανιτ Τιμή	Καπιτ Τιμή	Τελ Τιμή	Τιμή κλεισ.		Όγκος	Ανοικτές θέσεις	Όγκος	Ανοικτές θέσεις		
5.600						-	-						-	-									-	-											
6.000						-	-						-	-									-	-											0.060
6.400						-	-						-	-									-	-											0.064
6.800						-	-						-	-									-	-											0.068
7.200	0.000	0.000	0.000		4.23	-	-						-	-			0.000	0.000	0.000		0.001	-	-									-	-	0.072	
7.600	0.000	0.000	0.000		3.83	-	-						-	-			0.000	0.000	0.000		0.001	-	-									-	-	0.076	
8.000	0.000	0.000	0.000		3.43	-	-	0.000	0.000	0.000		3.45	-	-			0.000	0.000	0.000		0.001	-	-	0.000	0.000	0.000		0.001	-	-			0.080		
8.400	0.000	0.000	0.000		3.03	-	-	0.000	0.000	0.000		3.05	-	-			0.000	0.000	0.000		0.002	-	-	0.000	0.000	0.000		0.004	-	-			0.084		
8.800	0.000	0.000	0.000		2.64	-	-	0.000	0.000	0.000		2.66	-	-			0.000	0.000	0.000		0.001	-	-	0.000	0.000	0.000		0.010	-	-			0.088		
9.200	0.000	0.000	0.000		2.24	-	-	0.000	0.000	0.000		2.27	-	-			0.000	0.000	0.000		0.002	-	-	0.000	0.000	0.000		0.025	-	-			0.092		
9.600	0.000	0.000	0.000		1.84	-	-	0.000	0.000	0.000		1.91	-	-			0.000	0.000	0.000		0.008	-	-	0.000	0.000	0.000		0.056	-	-			0.096		
10.000	0.000	0.000	0.000		1.46	-	-	0.000	0.000	0.000		1.56	-	-			0.000	0.000	0.000		0.027	-	1	0.140	0.140	0.140	0.140	0.140	10	5			0.100		
11.000	0.000	0.000	0.000		0.656	-	-	0.000	0.000	0.000		0.837	-	-			0.000	0.000	0.000		0.218	-	-	0.000	0.000	0.000		0.383	-	-			0.110		
12.000	0.000	0.000	0.000		0.192	-	2	0.000	0.000	0.000		0.379	-	-			0.000	0.000	0.000		0.754	-	5	0.000	0.000	0.000		0.925	-	-			0.120		
13.000	0.000	0.000	0.000		0.036	-	-	0.000	0.000	0.000		0.142	-	-			0.000	0.000	0.000		1.60	-	-	0.000	0.000	0.000		1.69	-	-			0.130		
14.000	0.000	0.000	0.000		0.004	-	-	0.000	0.000	0.000		0.045	-	-			0.000	0.000	0.000		2.58	-	-	0.000	0.000	0.000		2.60	-	-			0.140		
15.000	0.000	0.000	0.000		0.001	-	-	0.000	0.000	0.000		0.012	-	-			0.000	0.000	0.000		3.58	-	-	0.000	0.000	0.000		3.58	-	-			0.150		
16.000	0.000	0.000	0.000		0.001	-	-	0.000	0.000	0.000		0.003	-	-			0.000	0.000	0.000		4.58	-	-	0.000	0.000	0.000		4.58	-	-			0.160		
Σύνολο:						0	2					0	0	0	0						0	6									10	5	0	0	
Αριθμός Πράξεων:						0						0		0							0.00								1		0				

ΕΘΝΙΚΗ ΤΡΑΠΕΖΑ (ΚΟ)

(Μέγεθος Συμβολαίου: 100 Χρέεγραφα, Τρόπος Εξάσκησης: Αμερικάνικος, Φυσική Παράδοση)

Τιμή Εξάσκησης	Δικαιώματα Αγοράς														Δικαιώματα Πώλησης														
	Ιανουάριος 2024				Φεβρουάριος 2024				Λοιποί Μήνες		Ιανουάριος 2024				Φεβρουάριος 2024				Λοιποί Μήνες		Τιμή Εξάσκησης								
	Άνοιγμα	Ανιγ. Τιμή	Κατωτ. Τιμή	Τελ. Τιμή	Τιμή κλεισ.	Όγκος	Ανοικτές θέσεις	Άνοιγμα	Ανιγ. Τιμή	Κατωτ. Τιμή	Τελ. Τιμή	Τιμή κλεισ.	Όγκος	Ανοικτές θέσεις	Όγκος	Ανοικτές θέσεις	Άνοιγμα	Ανιγ. Τιμή	Κατωτ. Τιμή	Τελ. Τιμή		Τιμή κλεισ.	Όγκος	Ανοικτές θέσεις	Όγκος	Ανοικτές θέσεις			
3.200						-	-							-	-														0.032
3.400						-	-							-	-													0.034	
3.600	0.000	0.000	0.000		2.87	-	-							-	-	0.000	0.000	0.000		0.001	-	-					0.036		
3.800	0.000	0.000	0.000		2.67	-	-							-	-	0.000	0.000	0.000		0.001	-	-					0.038		
4.000	0.000	0.000	0.000		2.47	-	-	0.000	0.000	0.000		2.47	-	-	0.000	0.000	0.000		0.001	-	-	0.000	0.000	0.000	0.001	-	-	0.040	
4.400	0.000	0.000	0.000		2.07	-	-	0.000	0.000	0.000		2.08	-	-	0.000	0.000	0.000		0.001	-	-	0.000	0.000	0.000	0.001	-	-	0.044	
4.800	0.000	0.000	0.000		1.67	-	-	0.000	0.000	0.000		1.68	-	-	0.000	0.000	0.000		0.001	-	-	0.000	0.000	0.000	0.006	-	-	0.048	
5.200	0.000	0.000	0.000		1.27	-	-	0.000	0.000	0.000		1.30	-	-	0.000	0.000	0.000		0.003	-	-	0.000	0.000	0.000	0.026	-	-	0.052	
5.600	0.000	0.000	0.000		0.890	-	-	0.000	0.000	0.000		0.955	-	-	0.000	0.000	0.000		0.020	-	3	0.000	0.000	0.000	0.077	-	-	0.056	
6.000	0.000	0.000	0.000		0.554	-	-	0.000	0.000	0.000		0.657	-	-	0.000	0.000	0.000		0.084	-	430	0.000	0.000	0.000	0.178	-	-	0.060	
6.400	0.000	0.000	0.000		0.297	-	26	0.000	0.000	0.000		0.422	-	-	0.000	0.000	0.000		0.227	-	-	0.000	0.000	0.000	0.343	-	-	0.064	
6.800	0.000	0.000	0.000		0.135	-	11	0.000	0.000	0.000		0.253	-	-	0.000	0.000	0.000		0.465	-	-	0.000	0.000	0.000	0.574	-	-	0.068	
7.200	0.000	0.000	0.000		0.052	-	-	0.000	0.000	0.000		0.143	-	-	0.000	0.000	0.000		0.783	-	-	0.000	0.000	0.000	0.864	-	-	0.072	
7.600	0.000	0.000	0.000		0.017	-	-	0.000	0.000	0.000		0.074	-	-	0.000	0.000	0.000		1.15	-	-	0.000	0.000	0.000	1.20	-	-	0.076	
8.000	0.000	0.000	0.000		0.005	-	-	0.000	0.000	0.000		0.037	-	-	0.000	0.000	0.000		1.54	-	-	0.000	0.000	0.000	1.56	-	-	0.080	
8.400	0.000	0.000	0.000		0.001	-	-	0.000	0.000	0.000		0.017	-	-	0.000	0.000	0.000		1.94	-	-	0.000	0.000	0.000	1.95	-	-	0.084	
Σύνολο:						0	37							0	0	0	0									0	13	0	230
Αριθμός Πράξεων:							0																				0		0

ΟΠΑΠ (ΚΟ)

(Μέγεθος Συμβολαίου: 100 Χρεόγραφα, Τρόπος Εξάσκησης: Αμερικάνικος, Φυσική Παράδοση)

Τιμή Εξάσκησης	Δικαιώματα Αγοράς												Δικαιώματα Πώλησης															
	Ιανουάριος 2024				Φεβρουάριος 2024				Λοιποί Μήνες				Ιανουάριος 2024				Φεβρουάριος 2024				Λοιποί Μήνες							
	Άνοιγμα	Ανιγν. Τιμή	Καπιτ. Τιμή	Τελ. Τιμή	Τιμή κλεισ.	Όγκος	Ανοικτές θέσεις	Άνοιγμα	Ανιγν. Τιμή	Καπιτ. Τιμή	Τελ. Τιμή	Τιμή κλεισ.	Όγκος	Ανοικτές θέσεις	Όγκος	Ανοικτές θέσεις	Άνοιγμα	Ανιγν. Τιμή	Καπιτ. Τιμή	Τελ. Τιμή	Τιμή κλεισ.	Όγκος	Ανοικτές θέσεις	Όγκος	Ανοικτές θέσεις	Τιμή Εξάσκησης		
9.600	0.000	0.000	0.000	5.88	-	-	0.000	0.000	0.000	5.89	-	-				0.000	0.000	0.000	0.001	-	-	0.000	0.000	0.000	0.001	-	-	0.096
10.000	0.000	0.000	0.000	5.48	-	-	0.000	0.000	0.000	5.49	-	-				0.000	0.000	0.000	0.001	-	-	0.000	0.000	0.000	0.001	-	-	0.100
11.000	0.000	0.000	0.000	4.48	-	-	0.000	0.000	0.000	4.50	-	-				0.000	0.000	0.000	0.001	-	-	0.000	0.000	0.000	0.001	-	-	0.110
12.000	0.000	0.000	0.000	3.48	-	-	0.000	0.000	0.000	3.50	-	-				0.000	0.000	0.000	0.001	-	-	0.000	0.000	0.000	0.002	-	-	0.120
13.000	0.000	0.000	0.000	2.48	-	-	0.000	0.000	0.000	2.52	-	-				0.000	0.000	0.000	0.001	-	-	0.000	0.000	0.000	0.021	-	-	0.130
14.000	0.000	0.000	0.000	1.51	-	-	0.000	0.000	0.000	1.62	-	-				0.000	0.000	0.000	0.029	-	-	0.000	0.000	0.000	0.116	-	-	0.140
15.000	0.000	0.000	0.000	0.700	-	-	0.000	0.000	0.000	0.888	-	-				0.000	0.000	0.000	0.216	-	-	0.000	0.000	0.000	0.382	-	-	0.150
16.000	0.000	0.000	0.000	0.217	-	-	0.000	0.000	0.000	0.409	-	165				0.000	0.000	0.000	0.733	-	-	0.000	0.000	0.000	0.903	-	-	0.160
17.000	0.000	0.000	0.000	0.041	-	-	0.000	0.000	0.000	0.155	-	-				0.000	0.000	0.000	1.56	-	-	0.000	0.000	0.000	1.65	-	-	0.170
18.000	0.000	0.000	0.000	0.005	-	-	0.000	0.000	0.000	0.048	-	-				0.000	0.000	0.000	2.54	-	-	0.000	0.000	0.000	2.56	-	-	0.180
19.000	0.000	0.000	0.000	0.001	-	-	0.000	0.000	0.000	0.012	-	-				0.000	0.000	0.000	3.54	-	-	0.000	0.000	0.000	3.54	-	-	0.190
20.000	0.000	0.000	0.000	0.001	-	-	0.000	0.000	0.000	0.003	-	-				0.000	0.000	0.000	4.54	-	-	0.000	0.000	0.000	4.54	-	-	0.200
22.000	0.000	0.000	0.000	0.001	-	-					-	-				0.000	0.000	0.000	6.54	-	-					-	-	0.220
24.000					-	-					-	-								-	-					-	-	0.240
Σύνολα:					0	0					0	165	0	0					0	0					0	0	0	0
Αριθμός Πράξεων:					0						0		0						0.00						0		0	

ΟΤΕ (ΚΟ)

(Μέγεθος Συμβολαίου: 100 Χρεόγραφα, Τρόπος Εξάσκησης: Αμερικάνικος, Φυσική Παράδοση)

Τιμή Εξάσκησης	Δικαιώματα Αγοράς													Δικαιώματα Πώλησης																	
	Ιανουάριος 2024						Φεβρουάριος 2024						Λοιποί Μήνες		Ιανουάριος 2024						Φεβρουάριος 2024						Λοιποί Μήνες		Τιμή Εξάσκησης		
	Άνοιγμα	Ανιγ. Τιμή	Καπιτ. Τιμή	Τελ. Τιμή	Τιμή κλεισ.	Όγκος	Άνοιγ. Θέσεις	Άνοιγμα	Ανιγ. Τιμή	Καπιτ. Τιμή	Τελ. Τιμή	Τιμή κλεισ.	Όγκος	Άνοιγ. Θέσεις	Όγκος	Άνοιγ. Θέσεις	Άνοιγμα	Ανιγ. Τιμή	Καπιτ. Τιμή	Τελ. Τιμή	Τιμή κλεισ.	Όγκος	Άνοιγ. Θέσεις	Όγκος	Άνοιγ. Θέσεις						
9.200	0.000	0.000	0.000	3.49	-	-	0.000	0.000	0.000	3.50	-	-	0.000	0.000	0.000	0.001	-	-	0.000	0.000	0.000	0.001	-	-	0.000	0.000	0.000	0.001		-	-
9.600	0.000	0.000	0.000	3.09	-	-	0.000	0.000	0.000	3.10	-	-	0.000	0.000	0.000	0.001	-	-	0.000	0.000	0.000	0.001	-	-	0.000	0.000	0.000	0.001	-	-	0.096
10.000	0.000	0.000	0.000	2.69	-	-	0.000	0.000	0.000	2.71	-	-	0.000	0.000	0.000	0.001	-	-	0.000	0.000	0.000	0.004	-	-	0.000	0.000	0.000	0.004	-	-	0.100
11.000	0.000	0.000	0.000	1.70	-	-	0.000	0.000	0.000	1.75	-	-	0.000	0.000	0.000	0.007	-	-	0.000	0.000	0.000	0.047	-	-	0.000	0.000	0.000	0.047	-	-	0.110
12.000	0.000	0.000	0.000	0.801	-	-	0.000	0.000	0.000	0.945	-	-	0.000	0.000	0.000	0.111	-	-	0.000	0.000	0.000	0.237	-	-	0.000	0.000	0.000	0.237	-	-	0.120
13.000	0.000	0.000	0.000	0.234	-	2	0.000	0.000	0.000	0.403	-	-	0.000	0.000	0.000	0.545	-	1	0.000	0.000	0.000	0.696	-	-	0.000	0.000	0.000	0.696	-	-	0.130
14.000	0.000	0.000	0.000	0.037	-	-	0.000	0.000	0.000	0.135	-	-	0.000	0.000	0.000	1.35	-	-	0.000	0.000	0.000	1.43	-	-	0.000	0.000	0.000	1.43	-	-	0.140
15.000	0.000	0.000	0.000	0.003	-	-	0.000	0.000	0.000	0.035	-	-	0.000	0.000	0.000	2.33	-	-	0.000	0.000	0.000	2.34	-	-	0.000	0.000	0.000	2.34	-	-	0.150
16.000	0.000	0.000	0.000	0.001	-	-	0.000	0.000	0.000	0.007	-	-	0.000	0.000	0.000	3.33	-	-	0.000	0.000	0.000	3.33	-	-	0.000	0.000	0.000	3.33	-	-	0.160
17.000	0.000	0.000	0.000	0.001	-	-	0.000	0.000	0.000	0.001	-	-	0.000	0.000	0.000	4.33	-	-	0.000	0.000	0.000	4.33	-	-	0.000	0.000	0.000	4.33	-	-	0.170
18.000	0.000	0.000	0.000	0.001	-	-	0.000	0.000	0.000	0.001	-	-	0.000	0.000	0.000	5.33	-	-	0.000	0.000	0.000	5.33	-	-	0.000	0.000	0.000	5.33	-	-	0.180
19.000	0.000	0.000	0.000	0.001	-	-										6.33	-	-					-	-						0.190	
20.000					-	-											-	-					-	-						0.200	
22.000					-	-											-	-					-	-						0.220	
Σύνολο:					0	2					0	0	0	0			0	1					0	0	0	0	0	0	0	0	
Αριθμός Πράξεων:					0						0	0	0			0.00							0		0	0	0		0		

ΠΕΙΡΑΙΩΣ FINANCIAL HOLD (ΚΟ)

(Μέγεθος Συμβολαίου: 100 Χρεόγραφα, Τρόπος Εξάσκησης: Αμερικάνικος, Φυσική Παράδοση)

Τιμή Εξάσκησης	Δικαιώματα Αγοράς														Δικαιώματα Πώλησης																		
	Ιανουάριος 2024						Φεβρουάριος 2024						Λοιποί Μήνες		Ιανουάριος 2024						Φεβρουάριος 2024						Λοιποί Μήνες		Τιμή Εξάσκησης				
	Άνοιγμα	Ανιγτ Τιμή	Καπιτ Τιμή	Τελ Τιμή	Τιμή κλεισ.	Όγκος	Άνοιγμα	Ανιγτ Τιμή	Καπιτ Τιμή	Τελ Τιμή	Τιμή κλεισ.	Όγκος	Άνοιγτ Τιμή	Καπιτ Τιμή	Όγκος	Άνοιγτ Τιμή	Καπιτ Τιμή	Τελ Τιμή	Τιμή κλεισ.	Όγκος	Άνοιγτ Τιμή	Καπιτ Τιμή	Τελ Τιμή	Τιμή κλεισ.	Όγκος	Άνοιγτ Τιμή	Καπιτ Τιμή	Όγκος		Άνοιγτ Τιμή	Καπιτ Τιμή		
1.300						-					-										-												
1.400						-					-											-											0.014
1.500						-					-											-											0.015
1.600						-					-											-											0.016
1.700						-					-											-											0.017
1.800						-					-											-											0.018
1.900	0.000	0.000	0.000		1.37	-					-					0.000	0.000	0.000		0.001	-											0.019	
2.000	0.000	0.000	0.000		1.27	-		0.000	0.000	0.000		1.28	-			0.000	0.000	0.000		0.001	-			0.000	0.000	0.000		0.001	-			0.020	
2.200	0.000	0.000	0.000		1.07	-		0.000	0.000	0.000		1.08	-			0.000	0.000	0.000		0.001	-			0.000	0.000	0.000		0.001	-			0.022	
2.400	0.000	0.000	0.000		0.874	-		0.000	0.000	0.000		0.881	-			0.000	0.000	0.000		0.001	-			0.000	0.000	0.000		0.004	-			0.024	
2.600	0.000	0.000	0.000		0.676	-		0.000	0.000	0.000		0.692	-			0.000	0.000	0.000		0.002	-			0.000	0.000	0.000		0.014	-			0.026	
2.800	0.000	0.000	0.000		0.486	-		0.000	0.000	0.000		0.518	-			0.000	0.000	0.000		0.011	-			0.000	0.000	0.000		0.039	-			0.028	
3.000	0.000	0.000	0.000		0.316	-		0.000	0.000	0.000		0.366	-			0.000	0.000	0.000		0.042	-			0.000	0.000	0.000		0.087	-			0.030	
3.200	0.000	0.000	0.000		0.183	-		0.000	0.000	0.000		0.246	-			0.000	0.000	0.000		0.108	-	45		0.000	0.000	0.000		0.166	-			0.032	
3.400	0.000	0.000	0.000		0.092	-		0.000	0.000	0.000		0.154	-			0.000	0.000	0.000		0.217	-			0.000	0.000	0.000		0.274	-			0.034	
3.600	0.000	0.000	0.000		0.040	-		0.000	0.000	0.000		0.092	-			0.000	0.000	0.000		0.366	-			0.000	0.000	0.000		0.412	-			0.036	
3.800	0.000	0.000	0.000		0.016	-		0.000	0.000	0.000		0.052	-			0.000	0.000	0.000		0.541	-			0.000	0.000	0.000		0.573	-			0.038	
4.000	0.000	0.000	0.000		0.005	-		0.000	0.000	0.000		0.028	-			0.000	0.000	0.000		0.732	-			0.000	0.000	0.000		0.750	-			0.040	
4.400	0.000	0.000	0.000		0.001	-		0.000	0.000	0.000		0.007	-			0.000	0.000	0.000		1.13	-			0.000	0.000	0.000		1.13	-			0.044	
4.800						-					-										-												0.048
5.200						-					-										-												0.052
Σύνολα:						0	0				0	0	0	0						0	45						0	0	0	0			
Αριθμός Πράξεων:						0					0		0							0.00							0		0				

Προϊόν Δανεισμού	Υποκείμενος Τίτλος	Πολυμερείς Συναλλαγές[1]					Διμερείς Συναλλαγές[2]		Δανεισμός Τίτλων μέσω ΟΤC[3]
		Ανοιχτές θέσεις[5]	Προσφερόμενη ποσότητα	Μ.Σ.Τ[4]	Όγκος συναλλαγών	Μ.Σ.Τ[4]	Όγκος συναλλαγών	Μ.Σ.Τ[4]	Όγκος συναλλαγών
AETFBOR	ALPHA ETF FTSE Athex Large Cap	---	---	---	---	---	7,500	1.00%	---
ALPHABOR	ALPHA ΥΠΗΡΕΣΙΩΝ ΣΥΜΜ (ΚΟ)	---	---	---	---	---	---	---	57,279,561
OTOELBOR	AUTOHELLAS (ΚΟ)	4,579	---	---	---	---	---	---	85,934
CENERBOR	CENERGY HOLDINGS (ΚΑ)	6,922	---	---	---	---	---	---	64,567
ΕΕΕBOR	COCA-COLA HBC AG (ΚΟ)	6,448	---	---	---	---	---	---	42,277
EUROBBOR	EUROBANK HOLDINGS (ΚΟ)	40,000	---	---	---	---	---	---	34,123,927
FFGRPBOR	FOLLI-FOLLIE (ΚΟ)	---	---	---	---	---	---	---	886,279
FOYRKBOR	FOURLIS ΣΥΜΜΕΤΟΧΩΝ (ΚΟ)	230	---	---	---	---	---	---	10,875
ELPEBOR	HELLENIQ ENERGY (ΚΟ)	200	---	---	---	---	---	---	749,500
INTRKBOR	INTRACOM HOLDINGS (ΚΟ)	600	---	---	---	---	---	---	---
INKATBOR	INTRAKAT (ΚΟ)	---	---	---	---	---	---	---	---
BELABOR	JUMBO (ΚΟ)	---	---	---	---	---	---	---	199,599
LAMDABOR	LAMDA DEVELOPMENT(ΚΟ)	400	---	---	---	---	---	---	398,556
MIGBOR	MIG (ΚΟ)	1,992	---	---	---	---	---	---	40,179
QUALBOR	QUALITY & RELIABILITY (ΚΟ)	---	---	---	---	---	---	---	---
QUESTBOR	QUEST ΣΥΜΜΕΤΟΧΩΝ (ΚΟ)	391	---	---	---	---	---	---	41,566
TITCBOR	TITAN CEMENT (ΚΑ)	14,568	---	---	---	---	---	---	227,370
VIOBOR	VIOHALCO SA/NV (ΚΑ)	744	---	---	---	---	---	---	---
AVAXBOR	ΑΒΑΞ Α.Ε. (ΚΟ)	---	---	---	---	---	---	---	---
ADMIEBOR	ΑΔΜΗΕ ΣΥΜΜΕΤΟΧΩΝ Α.Ε. (ΚΟ)	14,000	---	---	---	---	---	---	188,669
AEGNBOR	ΑΕΡΟΠΟΡΙΑ ΑΙΓΑΙΟΥ (ΚΟ)	---	---	---	---	---	---	---	166,852
GEKTERNABOR	ΓΕΚ ΤΕΡΝΑ (ΚΟ)	---	---	---	---	---	---	---	3,698
PPCBOR	ΔΕΗ (ΚΟ)	5,270	---	---	---	---	---	---	1,278,881
ETEBOB	ΕΘΝΙΚΗ ΤΡΑΠΕΖΑ (ΚΟ)	---	---	---	---	---	---	---	17,046,193
ELHABOR	ΕΛΒΑΛΧΑΛΚΟΡ (ΚΟ)	1,808	---	---	---	---	---	---	64,887
ELLAKTORBOR	ΕΛΛΑΚΤΩΡ (ΚΟ)	12,681	---	---	---	---	---	---	24,837
ΕΧΑΕBOR	ΕΛΛΗΝ. ΧΡΗΜΑΤΙΣΤΗΡΙΑ-Χ.Α. (ΚΟ)	4,200	---	---	---	---	---	---	167,047
EYDAPBOR	ΕΥΔΑΠ (ΚΟ)	845	---	---	---	---	---	---	224,564
ΜΟΗBOR	ΜΟΤΟΡ ΟΪΛ (ΚΟ)	33,201	---	---	---	---	---	---	417,336
ΜΥΤΙLBOR	ΜΥΤΙΛΗΝΑΙΟΣ (ΚΟ)	19,261	---	---	---	---	---	---	168,451
PPABOR	ΟΛΠ (ΚΟ)	3,600	---	---	---	---	---	---	70,287

Σημειώσεις Προϊόντων Δανεισμού

[1] - Πολυμερείς Συμβάσεις Δανειοδοσίας των μεθόδων 8-1, 8-2 και 8-3-3 (σύμφ. Με Αποφ.17 ΔΣ του Χρηματιστηρίου).

[2] - Διμερείς Συμβάσεις Δανειοδοσίας των μεθόδων 8-3-1 και 8-3-2 (σύμφ. Με Αποφ. 20 ΔΣ του Χρηματιστηρίου).

[3] - Τα στοιχεία Συναλλαγές Δανεισμού Τίτλων μέσω ΟΤC δηλώνονται από τους χειριστές ΣΑΤ και αφορούν τις ποσότητες που έχουν καταγραφεί στο ΣΑΤ έως και τη προηγούμενη εργάσιμη ημέρα.

[4] - Μ.Σ.Τ: - Μέση Σταθμισμένη Τιμή (ως προς τα τεμάχια)

[5] - Τα στοιχεία αφορούν σε ανοιχτές θέσεις πριν την έναρξη της συνεδρίασης

Προϊόν Δανεισμού	Υποκείμενος Τίτλος	Πολυμερείς Συναλλαγές[1]					Διμερείς Συναλλαγές[2]		Δανεισμός Τίτλων μέσω ΟΤC[3]
		Ανοικτές θέσεις[5]	Προσφερόμενη ποσότητα	Μ.Σ.Τ[4]	Όγκος συναλλαγών	Μ.Σ.Τ[4]	Όγκος συναλλαγών	Μ.Σ.Τ[4]	Όγκος συναλλαγών
OPARBOR	ΟΠΑΠ (ΚΟ)	4,500	---	---	---	---	---	---	1,772,296
HTOBOR	ΟΤΕ (ΚΟ)	1,750	---	---	---	---	---	---	1,495,482
TREIRBOR	ΠΕΙΡΑΙΩΣ FINANCIAL HOLD (ΚΟ)	17,000	---	---	---	---	---	---	1,051,014
SARBOR	ΣΑΡΑΝΤΗΣ ΓΡ. (ΚΟ)	457	---	---	---	---	---	---	13,293
TENERGYBOR	ΤΕΡΝΑ ΕΝΕΡΓΕΙΑΚΗ (ΚΟ)	---	---	---	---	---	---	---	277,551
OPTIMABOR	ΤΡΑΠΕΖΑ OPTIMA BANK (ΚΟ)	2,900	---	---	---	---	---	---	48,000

Σημειώσεις Προϊόντων Δανεισμού

[1] - Πολυμερείς Συμβάσεις Δανειοδοσίας των μεθόδων 8-1, 8-2 και 8-3-3 (σύμφ. Με Αποφ.17 ΔΣ του Χρηματιστηρίου).

[2] - Διμερείς Συμβάσεις Δανειοδοσίας των μεθόδων 8-3-1 και 8-3-2 (σύμφ. Με Αποφ. 20 ΔΣ του Χρηματιστηρίου).

[3] - Τα στοιχεία Συναλλαγές Δανεισμού Τίτλων μέσω ΟΤC δηλώνονται από τους χειριστές ΣΑΤ και αφορούν τις ποσότητες που έχουν καταγραφεί στο ΣΑΤ έως και τη προηγούμενη εργάσιμη ημέρα.

[4] - Μ.Σ.Τ: - Μέση Σταθμισμένη Τιμή (ως προς τα τεμάχια)

[5] - Τα στοιχεία αφορούν σε ανοιχτές θέσεις πριν την έναρξη της συνεδρίασης

Κωδικοί και ονομασίες Κλάδων Οικονομικής Δραστηριότητας του Χρηματιστηρίου Αθηνών

12003 - Διαπραγματεύσιμα Αμοιβαία Κεφάλαια	10101010 Υπηρεσίες Ηλεκτρονικών Υπολογιστών
10101015 Λογισμικό	10102030 Υλικό Υπολογιστών
15101010 Εξοπλισμός Τηλεπικοινωνιών	15102015 Υπηρεσίες Τηλεπικοινωνιών
20101010 Υγειονομικές Μονάδες	20101025 Υπηρεσίες Υγείας
20102010 Ιατρικός Εξοπλισμός	20103015 Φαρμακευτικά Προϊόντα
30101010 Τράπεζες	30202000 Διαφοροποιημένες Χρηματοοικονομικές Υπηρεσίες
30202010 Διαχείριση Κεφαλαίων & Θεματοφύλακες	30202015 Επενδυτικές Υπηρεσίες
30204000 Επενδυτικές Εταιρείες κλειστού τύπου	30302010 Γενικές Ασφάλειες
30302015 Μεσίτες Ασφαλίσεων	30302025 Ασφάλειες Ιδιοκτησίας & Ζημιών
35101010 Συμμετοχές & Ανάπτυξη Ακίνητης Περιουσίας	35101015 Υπηρεσίες Ακίνητης Περιουσίας
35102000 Διαφοροποιημένες Α.Ε.Ε.Α.Π.	35102030 Α.Ε.Ε.Α.Π. Επαγγελματικών Χώρων
35102045 Α.Ε.Ε.Α.Π. Εμπορικών Χώρων	40201040 Υπηρεσίες Ενοικίασης και Χρηματοδοτικής Μίσθωσης
40202010 Κατασκευή Κατοικιών	40202015 Έπιπλα
40202020 Οικιακές Συσκευές	40203040 Ηλεκτρονική Ψυχαγωγία
40204020 Ρούχα και Αξεσουάρ	40301010 Ψυχαγωγία
40301030 Εκδόσεις	40301035 Ραδιοτηλεοπτικοί Φορείς
40401010 Διαφοροποιημένοι Έμποροι	40401020 Εμπόριο Ενδυμάτων
40401025 Εμπόριο Προϊόντων Οικιακής Βελτίωσης	40401030 Εξειδικευμένο Λιανικό Εμπόριο
40501010 Αεροπορικές Εταιρείες	40501015 Ταξίδια & Τουρισμός
40501020 Τυχερά Παιχνίδια	40501025 Ξενοδοχεία & Πανσιόν
45101015 Απόσταξη & Οινοπαραγωγή	45101020 Αναψυκτικά
45102010 Γεωργεία, Αλιεία, Εκτροφή και Φυτείες	45102020 Τρόφιμα
45103010 Καπνός	45201010 Λιανικό & Χονδρικό Εμπόριο Τροφίμων
45201020 Είδη Προσωπικής Φροντίδας	50101010 Κατασκευές
50101020 Κατασκευαστές Στέγασης & Επικαλύψεων	50101030 Τσιμέντα
50101035 Άλλα Οικοδομικά Υλικά	50202010 Ηλεκτρικά Εξαρτήματα
50203015 Πλαστικά	50203030 Υλικά Συσκευασίας
50204000 Μηχανήματα Βιομηχανικού Εξοπλισμού	50204020 Μηχανήματα Κατασκευών
50205010 Προμηθευτές Βιομηχανίας	50205020 Υποστηρικτικές Υπηρεσίες προς Επιχειρήσεις
50205030 Υπηρεσίες Μαζικής Εκτύπωσης	50206015 Εμπορικά Οχήματα & Ανταλλακτικά
50206030 Θαλάσσιες Μεταφορές	50206060 Υπηρεσίες Μεταφορών
55101000 Διαφοροποιημένα Υλικά	55101020 Κλωστοϋφαντουργικά Προϊόντα
55102000 Ορυχεία	55102010 Σίδηρος & Χάλυβας
55102015 Μεταλλουργία	55102035 Αλουμίνιο
60101020 Διυλιστήρια & Εμπορία Πετρελαιοειδών	65101010 Εναλλακτική Ηλεκτρική Ενέργεια
65101015 Συμβατική Ηλεκτρική Ενέργεια	65102000 Πολλαπλών Υπηρεσιών Κοινής Ωφέλειας
65102030 Ύδρευση	



ATHEX
Athens Stock Exchange

Λεωφ. Αθηνών 110 104 42 Αθήνα
110, Athinon Ave. GR 104 42 Athens
tel. (+30)210-33.66.800, fax (+30)210-33.66.101
www.athexgroup.gr