

23

Ημερήσιο Δελτίο
Συναλλακτικής Δραστηριότητας

Daily Official List
of Trading Activity

Τετάρτη, 20 Δεκεμβρίου, 2023

Έτος: 144 Αύξων Αριθμός Συνεδρίασης: 244



ATHEXGROUP
Athens Exchange Group

Αποποίηση Ευθύνης:

Η εταιρεία Ελληνικά Χρηματιστήρια-Χρηματιστήριο Αθηνών Ανώνυμη Εταιρεία Συμμετοχών καταβάλλει κάθε δυνατή προσπάθεια ώστε να διασφαλίσει ότι οι πληροφορίες και τα λοιπά στοιχεία που εμφανίζονται στο Ημερήσιο Δελτίο Τιμών (Η.Δ.Τ.) είναι ορθά και πλήρη αλλά δεν έχει καμία ευθύνη για ενδεχόμενο λάθος ή παράλειψη στοιχείων και / ή ευθύνη σχετικά με την ακρίβεια, αξιοπιστία, επικαιροποίηση και πληρότητα των παραπάνω πληροφοριών και στοιχείων ή ευθύνη προερχόμενη άμεσα ή έμμεσα από την χρήση των παραπάνω πληροφοριών.

Η Εταιρία δεν έχει καμία ευθύνη για την ακρίβεια των στοιχείων που περιλαμβάνονται στις ανακοινώσεις των εισηγμένων εταιρειών. Πιθανές προσβολές δικαιωμάτων τρίτων από το περιεχόμενο των ανακοινώσεων συνιστούν αποκλειστική ευθύνη του αποστολέα των ανακοινώσεων.

Όλα τα αναγραφόμενα στο Η.Δ.Τ. στοιχεία παρέχονται μόνο για τους σκοπούς της πληροφόρησης και δεν συνιστούν παροχή επενδυτικών συμβουλών ή πρόσκληση για επένδυση σε κινητές αξίες που διαπραγματεύονται στο Χρηματιστήριο Αθηνών.

Αναγνωρίζεται και συμφωνείται ότι όλα τα δικαιώματα επί των πληροφοριών που εμφανίζονται στο Η.Δ.Τ. θα αποτελούν κυριότητα της εταιρίας και οποιοδήποτε άλλο δικαίωμα συμπεριλαμβανομένου του δικαιώματος πνευματικής ιδιοκτησίας, σήματος κλπ. ανήκουν στο Χρηματιστήριο Αθηνών.

Τα ανωτέρω στοιχεία αποτελούν ιδιοκτησία της Εταιρίας και προστατεύονται σύμφωνα με τις διατάξεις περί πνευματικής ιδιοκτησίας. Απαγορεύεται α) η με οποιοδήποτε τρόπο ή μέσο αναπαραγωγή, αναδημοσίευση, τροποποίηση, αντιγραφή, πώληση, μετάδοση ή διανομή του συνόλου ή μέρους τους, χωρίς αναφορά στην πηγή και β) η εμπορική εκμετάλλευση των στοιχείων από τρίτους.

Η Εταιρία δεν φέρει καμία ευθύνη προερχόμενη άμεσα ή έμμεσα από χρήση ή τυχόν αλλοίωση των ανωτέρω στοιχείων όταν αυτά χρησιμοποιούνται από

Ελληνικά Χρηματιστήρια - Χρηματιστήριο Αθηνών Α.Ε. Συμμετοχών

Λεωφόρος Αθηνών 110, 10442 Αθήνα, Τηλ: (210) 33.66.800, Fax: (210) 32.13.938

www.athexgroup.gr

Χρηματιστηριακό Κέντρο Θεσσαλονίκης

Κατούνη 16-18, Θεσ/νίκη 546 25, Τηλ: (2310) 567.667, Fax: (2310) 530.455

Συνεγγυητικό Κεφάλαιο Εξασφάλισης Επενδυτικών Υπηρεσιών

Φειδίου 14-16, Αθήνα 106 78, Τηλ: (210) 33.04.682, Fax: (210) 33.04.155

Επιτροπή Κεφαλαιαγοράς

Κολοκοτρώνη 1 & Σταδίου 1, Αθήνα 105 62, Τηλ: (210) 33.77.100, Fax: (210) 33.77.173

Πίνακας Περιεχομένων**Ενότητα 1: Στατιστικά Στοιχεία Χρεογράφων, Παραγώγων και Δανεισμού**

Οι Αγορές Χρεογράφων Παραγώγων Δανεισμού
Χρηματιστηριακοί Δείκτες
Αναλυτικά Στοιχεία Συναλλαγών Αγοράς Χρεογράφων
Στοιχεία Συναλλαγών Κλάδων Χρηματιστηρίου Αθηνών & Χρηματοοικονομικών Προϊόντων (Δ.Α.Κ.)
Οι 10 Μετοχές με τη μεγαλύτερη Άνοδο & Πτώση
Αναλυτικά Στοιχεία Συναλλαγών Αγοράς Παραγώγων

Ενότητα 2: Αναλυτικά Στοιχεία Συναλλαγών Χρεογράφων

Αναλυτικά Στοιχεία Συναλλαγών Χρεογράφων
Σημειώσεις Χρεογράφων

Ενότητα 3: Στοιχεία Συναλλαγών Χρεογράφων

Στοιχεία Συναλλαγών Πακέτων
Στοιχεία Συναλλαγών Δικαιωμάτων

Στοιχεία Δανεισμού Τίτλων
Στοιχεία Συναλλαγών Εκποιήσεων
Στοιχεία Συναλλαγών Εκποιήσεων Ενσώματων Ονομαστικών Μετοχών
Στοιχεία Ενεργητικού Διαπραγματεύσιμων Αμοιβαίων Κεφαλαίων (Δ.Α.Κ.)
Χαρακτηριστικά Διαπραγματεύσιμων Αμοιβαίων Κεφαλαίων (Δ.Α.Κ.)

Ενότητα 4: Ανακοινώσεις**Ενότητα 5: Ομόλογα Διαπραγματεύσιμα στην Αγορά Αξιών Σταθερού Εισοδήματος**

Ομολογιακά Δάνεια Επιχειρήσεων – Οργανωμένη Αγορά (Μετατρέψιμα)
Ομολογιακά Δάνεια Επιχειρήσεων – Οργανωμένη Αγορά (Μη Μετατρέψιμα)
Ομόλογα Ελληνικού Δημοσίου
Έντοκα Γραμμάτια & Zero Coupon Ομόλογα Ελληνικού Δημοσίου
Ομόλογα Ελληνικού Δημοσίου Διαπραγματεύσιμα με τη Μέθοδο Εκφώνησης - Αντιφώνησης
Ομόλογα Κρατικών Τραπεζών

Ενότητα 6: Πρόσθετα Στοιχεία Ενημέρωσης

Πίνακας Μελών Χρηματιστηρίου Αθηνών και Μελών ΕΤ.ΕΚ.
Πίνακας Μετοχών Υπό Ειδική Διαπραγμάτευση
Γνωστοποιήσεις Συναλλαγών - Κατάλογος Υπόχρεων Προσώπων

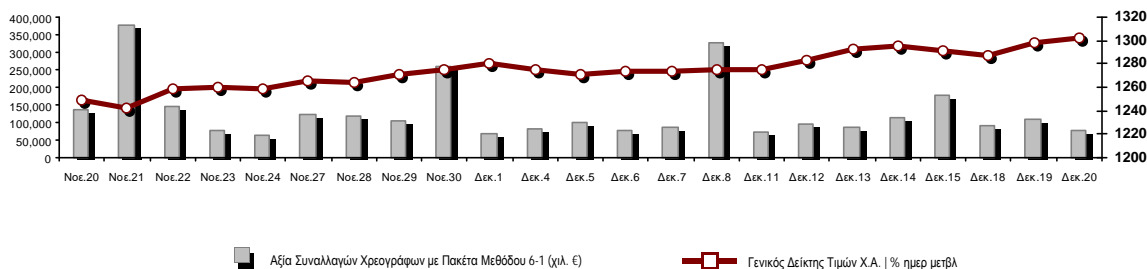
Ενότητα 7: Αναλυτικά Στοιχεία Συναλλαγών Αγοράς Παραγώγων

Συμβόλαια Μελλοντικής Εκπλήρωσης σε Δείκτες
Συμβόλαια Μελλοντικής Εκπλήρωσης σε Μετοχές
Δικαιώματα Προαίρεσης σε Δείκτες
Δικαιώματα Προαίρεσης σε Μετοχές
Στοιχεία Συναλλαγών Προϊόντων Δανεισμού

Παράρτημα Α: Κωδικοί και ονομασίες Κλάδων Οικονομικής Δραστηριότητας του Χρηματιστηρίου Αθηνών

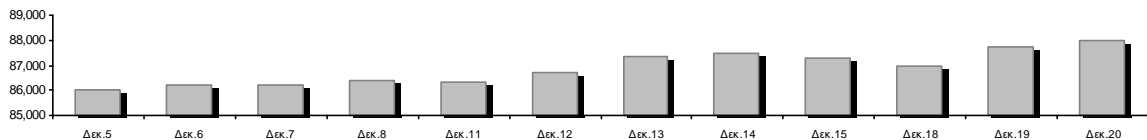
Οι Αγορές Χρεογράφων Παραγώγων Δανεισμού

Γενικός Δείκτης Τιμών και Αξία Συναλλαγών Μετοχών και Παραγώγων

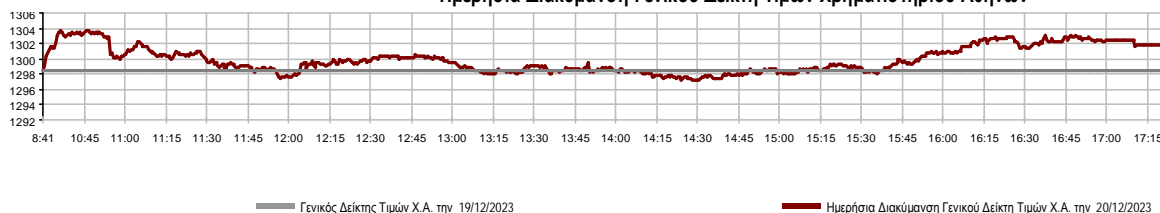


Κεφαλαιοποίηση Χ.Α. (εκατ €)**:	87,952.94		Συνολικές Ανοικτές Θέσεις σε Παράγωγα	407,945
Ημερήσια μεταβολή: εκατ. € %	239.83	0.27%	Ανοικτές θέσεις σε ΣΜΕ επί Δεικτών % ημερ μετβλ	4,821 3.68%
Μέση ετήσια Κεφ/ποίηση: εκατ. € % Μετβλ. Μέση προηγ. έτος	80,243.17	27.25%	Ανοικτές θέσεις σε ΣΜΕ επί μετοχών % ημερ μετβλ	401,745 2.66%
Γενικός Δείκτης Τιμών Χ.Α. % ημερ μετβλ	1,301.81	0.26%	Ανοικτές θέσεις σε Δικαιώματα επί Δεικτών % ημερ μετβλ	571 38.93%
Κεφαλαιοποίηση Γενικού Δείκτη (εκατ. €)	79,578.56		Ανοικτές θέσεις σε Δικαιώματα επί μετοχών % ημερ μετβλ	808 61.28%
Ημερήσια μεταβολή (εκατ. €)	202.83			
Αξία Συναλλαγών Χρεογράφων με Πακέτα Μεθόδου 6-1 (χιλ. €)	79,004.90		Πλήθος Συμβολαίων Παραγώγων:	10,392
Ημερήσια μεταβολή: %	-30,724.15	-28.00%	Ημερήσια μεταβολή: τμχ %	-12,430 -54.46%
Μέση Αξία Συν/γών ΥΙD: χιλ. € % Μετβλ Μέση προηγ. έτος	110,571.26	53.04%	Μέσος Όγκος Συμβ. ΥΙD: % Μετβλ Μέσο προηγ. Έτος	44,659 30.01%
Αξία Συναλλαγών Πακέτων Μεθόδου 6-1 (χιλ. €)	5,084.04		Πλήθος Πράξεων Παραγώγων:	1,108
Αξία Συναλλαγών Πακέτων Μεθόδου 6-2 & 6-3 (χιλ. €)	0.00		Ημερήσια μεταβολή: πλήθος %	-885 -44.41%
Αξία Συναλλαγών Ομολόγων (χιλ.€)	1,011.43		Μέσο Πλήθος Πράξεων ΥΙD: % Μετβλ Μέσο προηγ. Έτος	2,359 14.85%
Όγκος Συναλλαγών Χρεογράφων με Πακέτα Μεθόδου 6-1 (χιλ. Τμχ)	19,471.17		Συνολικές Ανοικτές Θέσεις σε Δανεισμό	291,675
Ημερήσια μεταβολή: χιλ. τμχ %	-7,608.86	-28.10%	Ημερήσια μεταβολή: τμχ %	-142,501 -32.82%
Μέσος Όγκος Συν/γών ΥΙD: % Μετβλ Μέσο προηγ. Έτος	33,977.09	19.85%	Πλήθος Συναλλαγών Δανεισμού (Πολυμερής/Διμερής)	4,970
Όγκος Συναλλαγών Πακέτων Μεθόδου 6-1 (χιλ. Τεμάχια)	1,293.44		Ημερήσια μεταβολή: τμχ %	4,468
Όγκος Συναλλαγών Πακέτων Μεθόδου 6-2 & 6-3 (χιλ. Τεμάχια)	0.00		Πλήθος Πολυμερών Συναλλαγών	3,970
Όγκος Συναλλαγών Ομολόγων	1,073,000		Πλήθος Διμερών Συναλλαγών	1,000
Πλήθος Πράξεων Χρεογράφων με Πακέτα Μεθόδου 6-1	35,225		Πλήθος Πράξεων Δανεισμού:	6
Ημερήσια μεταβολή: πλήθος %	-5,436	-13.37%	Ημερήσια μεταβολή: %	2
Μέσο Πλήθος Πράξεων ΥΙD: % Μετβλ Μέσο προηγ. Έτος	36,432	23.85%	Πλήθος Πράξεων Πολυμερών Συναλλαγών	5
Πλήθος πακέτων Μεθόδου 6-1	17		Πλήθος Πράξεων Διμερών Συναλλαγών	1
Πλήθος πακέτων Μεθόδου 6-2 & 6-3	0			
Πλήθος συναλλαγών Ομολόγων	176			

Κεφαλαιοποίηση Χ.Α. (εκατ €)**



Ημερήσια Διακύμανση Γενικού Δείκτη Τιμών Χρηματιστηρίου Αθηνών



Χρηματιστηριακοί Δείκτες

Όνομασία Δείκτη	20/12/2023	19/12/2023	Δ μον.	Δ %	Κατώτερη	Ανώτερη	Κατ.έτους	Ανωτ.έτους	Ετησ. μεταβ.
Γενικός Δείκτης Τιμών Χ.Α.	1,301.81 #	1,298.48	3.33	0.26%	1,297.13	1,303.70	929.79	1,351.68	40.01% #
Δείκτης Συνολικής Απόδοσης Γενικού Δείκτη Χ.Α.	2,371.23 #	2,365.17	6.06	0.26%	2,362.70	2,374.67	1,641.17	2,440.14	44.48% #
Δείκτης ATHEX ESG	1,485.38 #	1,481.72	3.66	0.25%	1,480.27	1,488.83	1,057.52	1,541.00	40.44% #
Δείκτης Τιμών Εναλλακτικής Αγοράς Χ.Α.	9,083.01 #	8,929.13	153.88	1.72%	8,876.44	9,138.21	5,623.29	9,138.21	60.89% #
FTSE/Χ.Α. Large Cap	3,152.96 #	3,143.29	9.67	0.31%	3,140.54	3,158.93	2,250.77	3,280.71	40.04% #
FTSE/Χ.Α. Mid Cap	2,238.30 #	2,228.13	10.17	0.46%	2,228.13	2,243.68	1,411.43	2,243.68	58.58% #
FTSE/Χ.Α. Υψηλής Μερισματικής Απόδοσης	3,766.43 #	3,744.42	22.01	0.59%	3,742.99	3,766.43	3,028.28	4,088.01	24.38% #
FTSE/Χ.Α. Δείκτης Αγοράς	753.24 #	751.07	2.17	0.29%	750.67	754.69	539.21	780.89	39.66% #
FTSE/Χ.Α. Τράπεζες	1,085.28 €	1,087.66	-2.38	-0.22%	1,079.61	1,094.44	640.09	1,117.78	69.43% #
FTSE/ATHEX ΤΕΧΝΟΛΟΓΙΑ & ΤΗΛΕΠΙΚΟΙΝΩΝΙΕΣ	5,035.90 #	5,021.02	14.88	0.30%	5,000.53	5,043.53	4,512.52	15,048.71	26.56% #
FTSE/ATHEX ΧΡΗΜΑΤΟΟΙΚΟΝΟΜΙΚΕΣ ΥΠΗΡΕΣΙΕΣ	5,123.60 €	5,135.85	-12.25	-0.24%	5,097.78	5,167.15	4,054.88	13,100.99	69.92% #
FTSE/ATHEX ΑΚΙΝΗΤΗΣ ΠΕΡΙΟΥΣΙΑΣ	4,901.77 €	4,915.55	-13.78	-0.28%	4,886.94	4,951.53	4,558.45	8,268.86	-1.60% €
FTSE/ATHEX ΚΑΤΑΝΑΛΩΤΙΚΑ ΠΡΟΪΟΝΤΑ	5,038.97 #	4,942.49	96.48	1.95%	4,938.99	5,039.12	4,812.63	11,591.73	42.36% #
FTSE/ATHEX ΒΑΣΙΚΑ ΑΓΑΘΑ	5,015.01 #	4,994.53	20.48	0.41%	4,976.60	5,044.31	4,557.73	5,642.34	23.47% #
FTSE/ATHEX ΒΙΟΜΗΧΑΝΙΕΣ	5,064.45 #	5,030.36	34.09	0.68%	5,022.92	5,070.44	4,480.19	14,456.49	68.36% #
FTSE/ATHEX ΠΡΩΤΕΣ ΎΛΕΣ	4,947.00 #	4,934.16	12.84	0.26%	4,928.13	4,992.64	4,131.69	17,078.41	26.22% #
FTSE/ATHEX ΕΝΕΡΓΕΙΑ & ΥΠΗΡΕΣΙΕΣ ΚΟΙΝΗΣ ΩΦ	5,029.83 #	5,015.28	14.55	0.29%	5,012.13	5,043.51	4,162.64	9,803.86	21.33% #
Δείκτης Όλων των Μετοχών Χ.Α.	303.82 #	302.99	0.83	0.27%	303.82	303.82	231.11	314.56	31.96% #
Ελληνικός Δείκτης Mid & Small Cap	1,927.67 #	1,916.87	10.80	0.56%	1,915.78	1,928.34	1,365.14	2,011.62	41.21% #
FTSE/Χ.Α. Large Cap Συνολικής Απόδοσης	5,217.11 #	5,201.11	16.00	0.31%			3,623.42	5,338.50	44.88% #
FTSE/Χ.Α. Mid Cap Συνολικής Απόδοσης	3,014.36 #	3,000.66	13.70	0.46%			1,881.61	3,014.36	62.27% #
MSCI GREECE REBASED	5,053.54 #	5,039.05	14.49	0.29%	5,029.19	5,069.34	4,125.04	5,209.29	--- -
Ελληνικός Δείκτης Εταιρικών Ομολόγων	129.18 #	129.01	0.16	0.13%			118.78	129.18	8.56% #
Ελληνικός Δείκτης Τιμών Εταιρικών Ομολόγων	90.41 #	90.30	0.11	0.12%			85.96	90.41	4.85% #

Σημείωση 1: Το κλείσιμο των Δεικτών FTSE/Μed 100, Ελληνικός Δείκτης Εταιρικών Ομολόγων και, Ελληνικός Δείκτης Τιμών Εταιρικών Ομολόγων αφορούν την συνεδρίαση της 18/12/2023.

Σημείωση 2: Ο Ελληνικός Δείκτης Mid & Small Cap είναι Customized δείκτης υπολογιζόμενος από το Χρηματιστήριο Αθηνών.

Αναλυτικά Στοιχεία Συναλλαγών Αγοράς Χρεογράφων

	Όλα τα Χρεόγραφα	Κύρια Αγορά	Επιτήρηση	Διαπραγματεύσιμα Αμοιβαία Κεφάλαια
Σύνολα	127	118	8	1
Ανοδικές / Καθοδικές / Σταθερές:	50 / 59 / 18	48 / 57 / 13	1 / 2 / 5	1 / 0 / 0
Κεφαλαιοποίηση Χ.Α. (εκατ €) **	87,952.94	87,872.89	80.04	
Μέση Ημερήσια Αξία Συν/γών (χιλ. €)	110,571.26	110,277.12	248.87	85.67
Αξία Συναλλαγών	79,004.90	78,678.87	41.07	284.96
Κύριος Πίνακας:	73,920.86	73,594.83	41.07	284.96
Προσυμφωνημένων Συναλλαγών 6_1_2_3:	5,084.04	5,084.04	0.00	0.00
Πίνακας Εκποιήσεων:	0.00	0.00	0.00	0.00
Πίνακας Ειδικών Όρων:	0.00	0.00	0.00	0.00
Μέσος Ημερήσιος Όγκος Συναλλαγών	33,977,091	32,927,221	1,053,703	2,915
Όγκος Συναλλαγών	19,471,169	18,915,301	546,910	8,958
Κύριος Πίνακας:	18,177,728	17,621,860	546,910	8,958
Προσυμφωνημένων Συναλλαγών 6_1_2_3:	1,293,441	1,293,441	0	0
Πίνακας Εκποιήσεων:	0	0	0	0
Πίνακας Ειδικών Όρων:	0	0	0	0
Μέσο Ημερήσιο Πλήθος Πράξεων	36,432	36,224	202	7
Αριθμός Πράξεων	35,225	35,090	78	57
Κύριος Πίνακας:	35,208	35,073	78	57
Προσυμφωνημένων Συναλλαγών 6_1_2_3:	17	17	0	0
Πίνακας Εκποιήσεων:	0	0	0	0
Πίνακας Ειδικών Όρων:	0	0	0	0

Στοιχεία Συναλλαγών Κλάδων Χρηματιστηρίου Αθηνών & Χρηματοοικονομικών Προϊόντων (Δ.Α.Κ.)

Κωδικός	Κλάδοι	Ανοδικές / Καθοδικές / Σταθερές	Αριθμός Πράξεων	Όγκος Συναλλαγών	Αξία Συναλλαγών	% στη Συνολική Αξία
12000	- Χρηματοοικονομικά Προϊόντα	1 / 0 / 0	57	8,958	284,961.81	0.36%
3510	- Ακίνητη Περιουσία	7 / 5 / 1	1,251	395,836	1,500,186.40	1.90%
3030	- Ασφάλειες	1 / 0 / 0	10	383	1,747.00	0.00%
5020	- Βιομηχανικά Προϊόντα & Υπηρεσίες	7 / 6 / 3	1,066	739,481	1,395,246.30	1.77%
4040	- Εμπόριο	2 / 4 / 1	1,607	277,674	5,343,291.03	6.76%
6010	- Ενέργεια	0 / 3 / 1	2,422	563,785	5,659,569.56	7.16%
4020	- Καταναλωτικά Προϊόντα & Υπηρεσίες	2 / 3 / 2	393	102,894	348,427.57	0.44%
5010	- Κατασκευές & Υλικά Κατασκευών	5 / 9 / 1	3,722	2,020,321	7,907,068.44	10.01%
4030	- Μέσα Ενημέρωσης	0 / 1 / 0	44	41,960	21,077.69	0.03%
4520	- Προσωπική Φροντίδα, Φάρμακα & Παντοπωλεία	2 / 0 / 0	399	255,754	2,021,800.13	2.56%
5510	- Πρώτες Ύλες	6 / 8 / 2	1,359	399,597	1,206,440.05	1.53%
4050	- Ταξίδια και Αναψυχή	5 / 0 / 0	4,007	3,882,733	10,470,554.96	13.25%
1010	- Τεχνολογία	6 / 4 / 0	1,238	610,905	2,712,374.73	3.43%
1510	- Τηλεπικοινωνίες	0 / 1 / 1	2,706	481,076	6,108,936.76	7.73%
3010	- Τράπεζες	2 / 4 / 1	9,245	8,246,281	21,361,306.21	27.04%
4510	- Τρόφιμα, Ποτά & Καπνοβιομηχανίες	0 / 3 / 3	307	43,297	737,419.23	0.93%
2010	- Υγεία	0 / 3 / 0	396	349,890	296,302.32	0.38%
6510	- Υπηρεσίες Κοινής Ωφέλειας	3 / 1 / 2	4,583	977,627	11,233,704.92	14.22%
3020	- Χρηματοοικονομικές Υπηρεσίες	1 / 4 / 0	413	72,717	394,487.39	0.50%

Οι 10 Μετοχές με τη μεγαλύτερη Άνοδο & Πτώση

Κύρια Αγορά

Μετοχές με τη μεγαλύτερη Θετική μεταβολή τιμής	Τιμή κλεισ.	Μεταβ.	Μετοχές με τη μεγαλύτερη Αρνητική μεταβολή τιμής	Τιμή κλεισ.	Μεταβ.
ΚΛΟΥΚΙΝΑΣ - ΛΑΠΠΑΣ (ΚΟ)	1.625	7.26% #	ΛΑΒΙΡΗΑΡΜ (ΚΟ)	0.8	-3.38% Α
ΚΥΡΙΑΚΟΥΛΗΣ (ΚΟ)	1.055	6.57% #	ΠΛΑΣΤΙΚΑ ΘΡΑΚΗΣ (ΚΟ)	4.1	-2.15% Α
ΑΤΤΙΚΑ ΣΥΜΜΕΤΟΧΩΝ (ΚΟ)	2.11	4.98% #	ΙΑΤΡΙΚΟ ΑΘΗΝΩΝ (ΚΟ)	1.84	-2.13% Α
ΙΝΤΕΡΓΟΥΝΤ-ΞΥΛΕΜΠΟΡΙΑ (ΚΟ)	0.377	4.43% #	ΒΙΟΚΑΡΠΕΤ (ΚΟ)	2.77	-2.12% Α
ΚΕΚΡΟΨ (ΚΟ)	1.9	3.82% #	ΡΕΒΟΪΛ (ΚΟ)	1.85	-2.12% Α
ΙΝΤΡΑΚΟΜ ΗΟΛΔΙΝΓΣ (ΚΟ)	3.29	3.78% #	ΥΝΙΒΙΟΣ (ΚΟ)	1.115	-1.76% Α
ΙΝΤΡΑΛΟΤ (ΚΟ)	1.06	3.72% #	ΟΛΘ (ΚΟ)	22.6	-1.74% Α
ΙΝΤΕΡΤΕΚ (ΚΟ)	1.48	3.50% #	ΑΥΕ (ΚΟ)	0.506	-1.56% Α
ΕΛΛΑΚΤΩΡ (ΚΟ)	2.575	3.21% #	ΑΛΡΗΑ ΑΣΤΙΚΑ ΑΚΙΝΗΤΑ (ΚΟ)	8.08	-1.46% Α
ΥΜΒΟ (ΚΟ)	25.2	2.86% #	ΤΡΑΠΕΖΑ ΟΡΤΙΜΑ ΒΑΝΚ (ΚΟ)	7.64	-1.42% Α

Μετοχές με τη μεγαλύτερη Αξία Συναλλαγών	Αξία (χιλ. €)	Μεταβ.	Μετοχές με το μεγαλύτερο Όγκο Συναλλαγών	Όγκος	Μεταβ.
ΕΘΝΙΚΗ ΤΡΑΠΕΖΑ (ΚΟ)	7,286.35	0.00% -	ΙΝΤΡΑΛΟΤ (ΚΟ)	3,131,465	3.72% #
ΟΤΕ (ΚΟ)	6,104.20	-1.02% Α	ΑΛΡΗΑ ΥΠΗΡΕΣΙΩΝ ΣΥΜΜ (ΚΟ)	2,909,539	-0.03% Α
ΔΕΗ (ΚΟ)	5,629.48	1.78% #	ΕΥΡΟΒΑΝΚ ΗΟΛΔΙΝΓΣ (ΚΟ)	2,831,265	-0.24% Α
ΥΜΒΟ (ΚΟ)	5,080.34	2.86% #	ΠΕΙΡΑΙΩΣ ΦΙΝΑΝΚΙΑΛ ΗΟΛΔ (ΚΟ)	1,301,199	-0.91% Α
ΕΥΡΟΒΑΝΚ ΗΟΛΔΙΝΓΣ (ΚΟ)	4,689.13	-0.24% Α	ΕΘΝΙΚΗ ΤΡΑΠΕΖΑ (ΚΟ)	1,130,187	0.00% -
ΑΛΡΗΑ ΥΠΗΡΕΣΙΩΝ ΣΥΜΜ (ΚΟ)	4,519.22	-0.03% Α	ΙΝΤΡΑΚΑΤ (ΚΟ)	993,017	0.35% #
ΙΝΤΡΑΚΑΤ (ΚΟ)	4,291.82	0.35% #	ΔΕΗ (ΚΟ)	495,597	1.78% #
ΠΕΙΡΑΙΩΣ ΦΙΝΑΝΚΙΑΛ ΗΟΛΔ (ΚΟ)	4,270.61	-0.91% Α	ΟΤΕ (ΚΟ)	480,428	-1.02% Α
ΟΠΑΠ (ΚΟ)	3,911.14	1.38% #	ΗΕΛΛΕΝΙΚΗ ΕΝΕΡΓΙΑ (ΚΟ)	451,315	0.00% -
ΜΥΤΙΛΗΝΑΙΟΣ (ΚΟ)	3,758.04	0.11% #	ΛΑΒΙΡΗΑΡΜ (ΚΟ)	340,889	-3.38% Α

Σημείωση: Απεικονίζονται οι Μετοχές που δεν ανήκουν στην Κατηγορία Επιτήρησης και πραγματοποιήσαν κατά τη διάρκεια της συνεδρίασης Αξία Συναλλαγών μεγαλύτερη από 10,000 Ευρώ.

Αναλυτικά Στοιχεία Συναλλαγών Αγοράς Παραγώγων

	Αριθμός Πράξεων	Όγκος	Ανοικτές θέσεις
Σ.Μ.Ε. σε Δείκτες	92	494	4,821
FTSE/X.A. Τράπεζες	2	10	1,540
FTSE/X.A. Large Cap	90	484	3,198
MSCI GREECE REBASED	0	0	83
Σ.Μ.Ε. σε Μετοχές	1,006	9,507	401,745
ΑΔΜΗΕ ΣΥΜΜΕΤΟΧΩΝ Α.Ε. (ΚΟ)	9	86	23,213
ΑΕΡΟΠΟΡΙΑ ΑΙΓΑΙΟΥ (ΚΟ)	36	146	7,070
ΑΛΡΗΑ ΥΠΗΡΕΣΙΩΝ ΣΥΜΜ (ΚΟ)	85	3,155	151,086
ΑΥΤΟΗΕΛΛΑΣ (ΚΟ)	2	6	260
ΑΒΑΞ Α.Ε. (ΚΟ)	16	32	987
COCA-COLA HBC AG (ΚΟ)	1	1	283
CENERGY HOLDINGS (ΚΑ)	0	0	4,866
ΕΛΛΑΚΤΩΡ (ΚΟ)	23	58	1,058
ΕΛΒΑΛΧΑΛΚΟΡ (ΚΟ)	21	148	1,271
EUROBANK HOLDINGS (ΚΟ)	20	411	22,306
ΕΥΔΑΠ (ΚΟ)	24	37	2,743
FOURLIS ΣΥΜΜΕΤΟΧΩΝ (ΚΟ)	3	7	943
ΓΕΚ ΤΕΡΝΑ (ΚΟ)	1	5	6,095
ΕΛΛΗΝ. ΧΡΗΜΑΤΙΣΤΗΡΙΑ-Χ.Α. (ΚΟ)	18	76	8,979
HELLENIQ ENERGY (ΚΟ)	61	139	5,473
INTRACOM HOLDINGS (ΚΟ)	60	174	6,195
INTRAKAT (ΚΟ)	87	938	8,826
JUMBO (ΚΟ)	15	50	1,015
LAMDA DEVELOPMENT(ΚΟ)	6	12	5,786
MIG (ΚΟ)	0	0	71
ΜΟΤΟΡ ΟΪΛ (ΚΟ)	4	4	632
ΜΥΤΙΛΗΝΑΙΟΣ (ΚΟ)	23	53	3,037
ΕΘΝΙΚΗ ΤΡΑΠΕΖΑ (ΚΟ)	107	630	15,981
ΟΠΑΠ (ΚΟ)	19	153	1,358
ΤΡΑΠΕΖΑ ΟΡΤΙΜΑ BANK (ΚΟ)	1	5	41
ΟΤΕ (ΚΟ)	57	259	7,277
ΟΛΠ (ΚΟ)	0	0	140
ΠΕΙΡΑΙΩΣ FINANCIAL HOLD (ΚΟ)	169	2,348	68,869
ΔΕΗ (ΚΟ)	96	434	26,154
QUEST ΣΥΜΜΕΤΟΧΩΝ (ΚΟ)	0	0	51
ΤΕΡΝΑ ΕΝΕΡΓΕΙΑΚΗ (ΚΟ)	19	54	15,041
TITAN CEMENT (ΚΑ)	0	0	566
ΥΙΟΗΑΛΚΟ SA/ΝV (ΚΑ)	23	86	4,072
Δικαιώματα σε Δείκτες	7	110	571
FTSE/X.A. Large Cap	7	110	571
Δικαιώματα σε Μετοχές	3	281	808
ΑΛΡΗΑ ΥΠΗΡΕΣΙΩΝ ΣΥΜΜ (ΚΟ)	0	0	0
ΕΘΝΙΚΗ ΤΡΑΠΕΖΑ (ΚΟ)	2	280	583
ΟΠΑΠ (ΚΟ)	0	0	165
ΟΤΕ (ΚΟ)	1	1	2
ΠΕΙΡΑΙΩΣ FINANCIAL HOLD (ΚΟ)	0	0	45
ΔΕΗ (ΚΟ)	0	0	13
Συνολική Δραστηριότητα	1,108	10,392	407,945

Ημερήσιο Δελτίο Τιμών

Έτος: 144 Αύξων Αριθμός Συνεδρίασης: 244

Ενότητα 2: Αναλυτικά Στοιχεία Συναλλαγών Χρεογράφων

Τετάρτη, 20 Δεκεμβρίου, 2023

Πληθος Χρεογράφων	Ονομ. Αξία	Μερίσματα [1]			Ημερ.Τελευτ.Αποκοπής Μέρισμα [2]	Αποκοπή Δικαίωμα	Σημ.	Χρεόγραφο	Τιμή κλεισίματος	% μεταβ.	Προηγ. Κλείσιμο- ημ/νία	Άνοιγμα	Κατωτ Τιμή	Ανωτ Τιμή	Τελ Σταθμ Τιμή	Τελευταία ζήτηση [7]	Τελευταία προσφορά [7]	P/E μετά φ. Χρήσιμ	Όγκος	Πράξεις	Αξία Συναλλαγών[8]	Χ.Α. Εταιρείας (χιλ. €) [3,5]	Χαμηλό έτους	Υψηλό έτους	Κλάδος [4]
		2020	2021	2022																					

Κατάσταση σε Αναστολή - Μέσης Συναλλακτικής Δραστηριότητας

60,295,607	0.240	--	--	--	09/07/2007	01/07/2021	--	ΕΛΓΕΚΑ (ΚΟ)	0.56	--	0.56	04/12/2023	--	--	--	--	--	--	--	--	--	33,765.54	0.38	0.6	45201010
------------	-------	----	----	----	------------	------------	----	-------------	------	----	------	------------	----	----	----	----	----	----	----	----	----	-----------	------	-----	----------

Σημειώσεις Χρεογράφων

Κωδικός	Κείμενο σημείωσης
()	- Προσαρμοσμένα Μερισίματα λόγω διανομής Δωρεάν μετοχών.
*	- Τελευταία προσαρμοσμένη τιμή κλεισίματος.
[1]	- Καθαρά μερίσματα.
[2]	- Στη στήλη "Ημερ. Αποκοπής τελευταίου δικαιώματος" αναφέρεται η Ημερομηνία εισαγωγής για Νέες Εταιρείες.
[3]	- Η Χρηματιστηριακή αξία αναφέρεται στο σύνολο των μετοχών
[4]	- Η κωδικοποίηση των Κλάδων Οικονομικής Δραστηριότητας του Χ.Α. παρουσιάζονται στο Παράρτημα Α
[5]	- Η Χρηματιστηριακή Αξία αναφέρεται στο σύνολο των κατηγοριών μετοχών (εφόσον έχουν εισαχθεί περισσότερες της μιας κατηγορίες) και δεν αναφέρεται σε επιμέρους κατηγορίες μετοχών μιας εταιρείας.
[6]	- P/E μεγαλύτερο του 100
[7]	- Τελευταία εικόνα του Βιβλίου Εντολών πριν το τέλος της συνεδρίασης
[8]	- Στην Αξία Συναλλαγών των Μετοχών περιλαμβάνονται όλοι οι τύποι Πακέτων
4750	- Μεταφορά στην Κατηγορία Επιτήρησης από 8/4/2011.
4955	- Μεταφορά στην Επιτήρηση από 5/4/2013.
5093	- Μεταφορά στην Κατηγορία Επιτήρησης από 8/4/2015.
5141	- Μεταφορά στην Κατηγορία Επιτήρησης από 10/05/2017.
5160	- Μεταφορά στην Κατηγορία Επιτήρησης από 15/04/2016.
5165	- Μεταφορά στην Κατηγορία Επιτήρησης από 15/02/2018.
5179	- Αναστολή διαπραγμάτευσης από 25/05/2018.
5193	- Μεταφορά στην κατηγορία Επιτήρησης από 25/10/2018.
5197	- Μεταφορά στην κατηγορία Επιτήρησης από 07/11/2018.
5216	- Αναστολή διαπραγμάτευσης από 01/10/2019.
5232	- Μεταφορά στην Κατηγορία Επιτήρησης από 08/04/2011.
5233	- Αναστολή διαπραγμάτευσης από 13/05/2020.
5248	- Μεταφορά στην κατηγορία Επιτήρησης από 06/09/2011.
5253	- Μεταφορά στην Επιτήρηση από 14/5/2021.
5275	- Μεταφορά στη Κατηγορία Επιτήρησης από 09/07/2020.
5277	- Αναστολή διαπραγμάτευσης από 02/05/2023.
5278	- Αναστολή διαπραγμάτευσης από 03/05/2023.

Στοιχεία Συναλλαγών Πακέτων

Χρεόγραφο	Όγκος πακέτου	Τιμή πακέτου	Αξία πακέτου	Ώρα έγκρισης	Σημείωση
INTRAKAT (ΚΟ)	116,250	4.30	499,875.00	10:30:59	20
INTRAKAT (ΚΟ)	133,750	4.34	580,475.00	10:31:44	20
INTRALOT (ΚΟ)	250,000	1.03	258,500.00	10:46:51	20
INTRALOT (ΚΟ)	125,000	1.03	129,250.00	10:47:38	20
INTRALOT (ΚΟ)	125,000	1.03	129,250.00	10:48:23	20
ΕΘΝΙΚΗ ΤΡΑΠΕΖΑ (ΚΟ)	58,453	6.46	377,840.19	12:24:04	20
ΕΝΤΕΡΣΟΦΤ (ΚΟ)	100,000	6.68	668,000.00	12:34:15	20
JUMBO (ΚΟ)	30,749	24.90	765,650.10	13:07:05	20
ΜΟΤΟΡ ΟΪΛ (ΚΟ)	10,000	24.26	242,600.00	13:21:06	20
ΚΥΡΙΑΚΟΥΛΗΣ (ΚΟ)	50,000	1.02	51,000.00	13:24:35	20
INTRAKAT (ΚΟ)	100,000	4.33	433,000.00	14:14:54	20
INTRAKAT (ΚΟ)	30,000	4.33	129,900.00	14:20:43	20
ΕΘΝΙΚΗ ΤΡΑΠΕΖΑ (ΚΟ)	50,000	6.40	320,000.00	15:06:36	20
ΕΝΤΕΡΣΟΦΤ (ΚΟ)	18,800	6.68	125,584.00	15:26:36	20
ΣΑΡΑΝΤΗΣ ΓΡ. (ΚΟ)	15,000	8.00	120,000.00	15:36:51	20
ΚΥΡΙΑΚΟΥΛΗΣ (ΚΟ)	50,000	1.02	51,000.00	15:55:07	20
ΕΝΤΕΡΣΟΦΤ (ΚΟ)	30,439	6.64	202,114.96	16:47:31	20

Σημειώσεις πακέτων

- 9 - Μέθοδος 6-1 / Ειδική Χρέωση
- 10 - Μέθοδος 6-1 / Ειδική Χρέωση, Αυθημερόν Διακανονισμός
- 14 - Μέθοδος 6-3 / Πακέτο Αποκατάστασης, Ατελής αγορά και Πώληση
- 18 - Μέθοδος 6-2 / SPOT 1
- 19 - Μέθοδος 6-2 / SPOT 2
- 20 - Μέθοδος 6-1 και Μέθοδος 6-1 Αυθημερόν Διακανονισμός
- 21 - Άλλη Προσυμφωνημένη

Στοιχεία Συναλλαγών Δικαιωμάτων

Ημερ. αποκοπής	Έναρξη εξάσκησης	Λήξη εξάσκησης	Λήξη διαπραγμάτευσης	Δικαιώματα	Κατωτ Τιμή	Ανωτ Τιμή	Τιμή κλεισ.	Τελευταία ζήτηση	Τελευταία προσφορά	Όγκος	Πράξεις	Αξία Συναλλαγών
----------------	------------------	----------------	----------------------	------------	------------	-----------	-------------	------------------	--------------------	-------	---------	-----------------

Δεν υπάρχουν Συναλλαγές Δικαιωμάτων.

Στοιχεία Συναλλαγών Εκποιήσεων

Χρεόγραφα	Τύπος Χρεογράφου	Όγκος Συναλλαγών	Αριθμός Πράξεων	Αξία Συναλλαγών	Σημείωση
-----------	------------------	------------------	-----------------	-----------------	----------

Δεν πραγματοποιήθηκαν Εκποιήσεις Μετοχών.

Σημειώσεις Εκποιήσεων

- 1 - Δημόσιος Ανοικτός Πλειστηριασμός
- 2 - Εκποίηση Ενσώματων Ονομαστικών Μετοχών
- 3 - Εκποίηση Αδιάθετων Κλασματικών Υπολοίπων

Στοιχεία Ενεργητικού Διαπραγματεύσιμων Αμοιβαίων Κεφαλαίων (Δ.Α.Κ.)

	Ημερομηνία συναλλαγών	Δημιουργία / Εξαγορά	Αριθ. Μερ. (T-1)	Νέα Μερ. (T-1)	Εξαγορασθ. Μερ. (T-1)	Μερίδια (T) [1]	Αξία Ενεργητικού [2]	Καθαρή Τιμή	Μέρισμα /Μερίδιο	Ημερ. Αποκοπής
ALPHA ETF FTSE Athex Large Cap	20/12/2023	5,000	924,675	---	---	924,675	29,343,180.00	31.7335	0.62	03/07/2023

Σημειώσεις Δ.Α.Κ.

[1] - Αριθμ. μεριδίων (T) = Αριθμ. μεριδίων (T-1) + Νεοεκδιθέντα μερίδια (T-1) - Εξαγορασθέντα μερίδια (T-1)

[2] - Περιλαμβάνονται και τα μερίδια που δημιουργήθηκαν / εξαγοράσθηκαν την ημέρα T-1.

Περιγραφή	Στοιχεία
Όνομασία Δ.Α.Κ.	ALPHA ETF FTSE Athex Large Cap
Σύμβολο Δ.Α.Κ. (GR)	ΑΔΑΚ
Σύμβολο Δ.Α.Κ. (EN)	AETF
ISIN Δ.Α.Κ.	GRF000153004
Κατηγορία Διαπραγμάτευσης	Διαπραγματεύσιμα Αμοιβαία Κεφάλαια (Δ.Α.Κ.)
Τύπος Δ.Α.Κ.	Μετοχών
Τρόπος διαχείρισης	Παθητικός
Επενδυτική Στρατηγική	Σκοπός της επενδυτικής πολιτικής του Αμοιβαίου Κεφαλαίου είναι η αναπαραγωγή της αποδόσεως του Δείκτη FTSE/X.A. Large Cap του Χρηματιστηρίου Αθηνών σε όρους Ευρώ, ακολουθώντας πλήρως και πανομοιότυπες τη σύνθεση του υποκείμενου Δείκτη.
Εκδότης	ΑΛΦΑ ASSET MANAGEMENT Α.Ε.Δ.Α.Κ.
Εταιρεία Διαχείρισης	ΑΛΦΑ ASSET MANAGEMENT Α.Ε.Δ.Α.Κ.
Ειδικοί Διαπραγματευτές	ΑΛΦΑ FINANCE Α.Χ.Ε.Π.Ε.Υ., ΕΘΝΙΚΗ ΧΡΗΜΑΤΙΣΤΗΡΙΑΚΗ Α.Χ.Ε.Π.Ε.Υ.
Θεματοφύλακας	ΑΛΦΑ ΤΡΑΠΕΖΑ Α.Ε.
Σύμβολο Δείκτη (GR)	FTSE
Σύμβολο Δείκτη (EN)	FTSE
Όνομασία Δείκτη	FTSE/X.A. Large Cap
ISIN Δείκτη	GRI99201A006
Κλάσμα Δείκτη [1]	1/100
Αρχική Τιμή Μεριδίου	21.76
Συνολικός Αριθμός Μεριδίων [2]	924,675
Ημερομηνία πρώτης Έκδοσης	14/01/2008
Ημερομηνία έναρξης Διαπραγμάτευσης	24/01/2008
Νόμισμα Διαπραγμάτευσης	ΕΥΡΩ
Νόμισμα Ενεργητικού	ΕΥΡΩ
Αρχική Αξία Ενεργητικού [3]	3,000,000.00
Αριθμ. Μεριδίων για Δημιουργία-Εξαγορά [4]	5,000
Αμοιβή Διαχείρισης	0.375

Σημειώσεις Δ.Α.Κ.

- [1] - Το κλάσμα της τιμής του δείκτη που αποτελεί η τιμή της πρώτης έκδοσης
[2] - Ο αριθμός μεριδίων που διαπραγματεύθηκαν στο Χρηματιστήριο την ημέρα T
[3] - Η αξία του ενεργητικού κατά την έκδοση
[4] - Ο αριθμός μεριδίων που απαιτείται κατά τη διαδικασία δημιουργίας εξαγοράς

20/12/2023

Ανακοινώσεις

Η.Δ.Τ.



ΑΝΑΚΟΙΝΩΣΕΙΣ

ΕΤΑΙΡΙΚΕΣ ΠΡΑΞΕΙΣ

ALPHA TRUST ΑΝΩΝΥΜΗ ΕΤΑΙΡΕΙΑ ΔΙΑΧΕΙΡΙΣΗΣ ΑΜΟΙΒΑΙΩΝ ΚΕΦΑΛΑΙΩΝ ΚΑΙ ΟΡΓΑΝΙΣΜΩΝ ΕΝΑΛΛΑΚΤΙΚΩΝ ΕΠΕΝΔΥΣΕΩΝ

Η επωνυμία της εταιρίας «ALPHA TRUST ΑΝΩΝΥΜΗ ΕΤΑΙΡΕΙΑ ΔΙΑΧΕΙΡΙΣΗΣ ΑΜΟΙΒΑΙΩΝ ΚΕΦΑΛΑΙΩΝ ΚΑΙ ΟΡΓΑΝΙΣΜΩΝ ΕΝΑΛΛΑΚΤΙΚΩΝ ΕΠΕΝΔΥΣΕΩΝ» (GRS504003021) αλλάζει σε «ALPHA TRUST ΣΥΜΜΕΤΟΧΩΝ ΑΝΩΝΥΜΗ ΕΤΑΙΡΕΙΑ», με νέο διακριτικό τίτλο «ALPHA TRUST HOLDINGS».

ΓΝΩΣΤΟΠΟΙΗΣΕΙΣ ΕΤΑΙΡΕΙΩΝ

From: CNL CAPITAL Ε.Κ.Ε.Σ - Δ.Ο.Ε.Ε.
Posted At: 19 December 2023 17:21
Conversation: ΑΝΑΚΟΙΝΩΣΗ ΑΛΛΩΝ ΣΗΜΑΝΤΙΚΩΝ ΓΕΓΟΝΟΤΩΝ (ΔΕΝ ΠΡΟΒΛΕΠΟΝΤΑΙ ΣΕ ΑΛΛΕΣ ΚΑΤΗΓΟΡΙΕΣ)
Posted To: DOLAnnouncements2
Subject: ΑΝΑΚΟΙΝΩΣΗ ΑΛΛΩΝ ΣΗΜΑΝΤΙΚΩΝ ΓΕΓΟΝΟΤΩΝ (ΔΕΝ ΠΡΟΒΛΕΠΟΝΤΑΙ ΣΕ ΑΛΛΕΣ ΚΑΤΗΓΟΡΙΕΣ)

Παρακαλούμε βρείτε συνημμένο το σχετικό Pdf.

[CNLCAP - ΑΝΑΚΟΙΝΩΣΗ](#)

From: ΠΡΟΝΤΕΑ Α.Ε.Ε.Α.Π.
Posted At: 19 December 2023 17:26
Conversation: Ανακοίνωση Αποτελεσμάτων της Υποχρεωτικής
Δημόσιας Πρότασης της Εταιρείας INVEL REAL ESTATE
(NETHERLANDS) II B.V.
Posted To: DOLAnnouncements2
Subject: Ανακοίνωση Αποτελεσμάτων της Υποχρεωτικής
Δημόσιας Πρότασης της Εταιρείας INVEL REAL ESTATE
(NETHERLANDS) II B.V.

ΑΝΑΚΟΙΝΩΣΗ ΑΠΟΤΕΛΕΣΜΑΤΩΝ ΤΗΣ ΥΠΟΧΡΕΩΤΙΚΗΣ ΔΗΜΟΣΙΑΣ ΠΡΟΤΑΣΗΣ ΤΗΣ
ΕΤΑΙΡΕΙΑΣ INVEL REAL ESTATE (NETHERLANDS) II B.V.

[Δημόσια Πρόταση Invel Ανακοίνωση Αποτελεσμάτων](#)

From: LAMDA DEVELOPMENT A.E.
Posted At: 19 December 2023 17:29
Conversation: Ανακοίνωση αναφορικά με επιχειρηματικές εξελίξεις /
Ολοκλήρωση ρευστοποίησης της επένδυσης στην R
Energy 1 Holding
Posted To: DOLAnnouncements2

Subject: Ανακοίνωση αναφορικά με επιχειρηματικές εξελίξεις /
Ολοκλήρωση ρευστοποίησης της επένδυσης στην R
Energy 1 Holding

Ολοκλήρωση ρευστοποίησης της επένδυσης στην R Energy 1 Holding

[Ανακοίνωση αναφορικά με επιχειρηματικές εξελίξεις](#)

From: ΕΘΝΙΚΗ ΤΡΑΠΕΖΑ ΤΗΣ ΕΛΛΑΔΟΣ Α.Ε.
Posted At: 19 December 2023 17:29
Conversation: ΑΝΑΚΟΙΝΩΣΗ ΓΙΑ ΤΗΝ ΑΓΟΡΑ ΙΔΙΩΝ ΜΕΤΟΧΩΝ
Posted To: DOLAnnouncements2

Subject: ΑΝΑΚΟΙΝΩΣΗ ΓΙΑ ΤΗΝ ΑΓΟΡΑ ΙΔΙΩΝ ΜΕΤΟΧΩΝ

Δείτε την συνημμένη ανακοίνωση.

[ΑΓΟΡΑ ΙΔΙΩΝ ΜΕΤΟΧΩΝ ΑΝΑΚΟΙΝΩΣΗ final el 19.12.2023](#)

From: ΜΥΤΙΛΗΝΑΙΟΣ Α.Ε.
Posted At: 19 December 2023 17:30
Conversation: Ανακοίνωση
Posted To: DOLAnnouncements2

Subject: Ανακοίνωση

Δείτε παρακάτω:

[Ανακοίνωση](#)

From: ΕΛΛΑΚΤΩΡ Α.Ε.
Posted At: 19 December 2023 17:32
Conversation: ΑΓΟΡΑ ΙΔΙΩΝ ΜΕΤΟΧΩΝ
Posted To: DOLAnnouncements2

Subject: ΑΓΟΡΑ ΙΔΙΩΝ ΜΕΤΟΧΩΝ

Ανακοίνωση - Αγορά ιδίων μετοχών

Η εταιρεία με την επωνυμία «ΕΛΛΑΚΤΩΡ ΑΝΩΝΥΜΗ ΕΤΑΙΡΕΙΑ» και τον διακριτικό τίτλο «ΕΛΛΑΚΤΩΡ Α.Ε.» (εφεξής η «Εταιρεία») ανακοινώνει ότι, σε εκτέλεση της από 22.06.2023 απόφασης της Τακτικής Γενικής Συνέλευσης των μετόχων της και της από 14.09.2023 σχετικής απόφασης του Διοικητικού Συμβουλίου της, προέβη την 19.12.2023, μέσω του μέλους του Χρηματιστηρίου Αθηνών, ΤΡΑΠΕΖΑ ΟΡΤΙΜΑ BANK ΑΕ, σε αγορά 43.000 ιδίων μετοχών, με μέση τιμή κτήσης 2,4241 ευρώ ανά μετοχή, συνολικής αξίας 104.234,60 ευρώ.

Μετά και την προαναφερόμενη απόκτηση, η ΕΛΛΑΚΤΩΡ ΑΕ κατέχει συνολικά 637.295 ίδιες μετοχές, ήτοι ποσοστό 0,18% του συνόλου των μετοχών της Εταιρείας.

Η ανακοίνωση εκδίδεται σύμφωνα με τον Κανονισμό (ΕΕ) αριθ. 596/2014 του Ευρωπαϊκού Κοινοβουλίου και του Συμβουλίου, τον κατ' εξουσιοδότηση Κανονισμό (ΕΕ) 2016/1052 της Επιτροπής και τον Κανονισμό του Χρηματιστηρίου Αθηνών.

Κηφισιά 19.12.2023

[Αγορά Ιδίων Μετοχών](#)

From: ΒΑΡΒΑΡΕΣΟΣ Α.Ε.
Posted At: 19 December 2023 17:39
Conversation: Ανασυγκρότηση Δ.Σ.
Posted To: DOLAnnouncements2

Subject: Ανασυγκρότηση Δ.Σ.

Η Εταιρεία ΒΑΡΒΑΡΕΣΟΣ Α.Ε. Ευρωπαϊκά Νηματοργεία, γνωστοποιεί το επενδυτικό κοινό ότι, σύμφωνα με τις παραγράφους 4.1.3.1 και 4.1.3.6 του Κανονισμού του Χρηματιστηρίου Αθηνών, όπως ισχύει, σε συνδυασμό με το άρθρο 17 παρ. 1 του Κανονισμού (ΕΕ) αριθμ. 596/2014 του Ευρωπαϊκού Κοινοβουλίου, μετά την παραίτηση του κ. Αργύριου Σαρρίδη τόσο από την ιδιότητά του ως Διευθύνων Σύμβουλος όσο και από μέλος του Διοικητικού Συμβουλίου της εταιρείας, το Διοικητικό Συμβούλιο συνήλθε σε έκτακτη συνεδρίαση την 18.12.2023 και κατόπιν ομόφωνης εισήγησης της Επιτροπής Αποδοχών και Υποψηφιοτήτων, αποφάσισε την πλήρωση του αριθμού των μελών του Διοικητικού Συμβουλίου με την εκλογή του κ. Νικόλαου Ταμπούρη του Γεωργίου ως νέου μέλους.

Κατόπιν τούτου το Διοικητικό Συμβούλιο της Εταιρείας διαμορφώνεται ως εξής :

- 1) Αναστασία Βαρβαρέσου του Γρηγορίου, Πρόεδρος Δ.Σ., Μη Εκτελεστικό Μέλος
- 2) Νικόλαος Βελής του Ιωάννη, Αντιπρόεδρος Δ.Σ., Εκτελεστικό Μέλος
- 3) Νικόλαος Ταμπούρης του Γεωργίου, Μη Εκτελεστικό Μέλος,
- 4) Αναστάσιος Βαλσαμίδης του Σταύρου, Ανεξάρτητο Μη Εκτελεστικό Μέλος
- 5) Θεοφανή Μπαδόλα του Σωτηρίου, Ανεξάρτητο Μη Εκτελεστικό Μέλος

Η θητεία του Διοικητικού Συμβουλίου είναι μέχρι την 30.06.2025, παρατείνεται δε μέχρι την Τακτική Γενική Συνέλευση όποτε αυτή πραγματοποιηθεί. Η εκλογή του νέου μέλους του Διοικητικού Συμβουλίου θα επικυρωθεί στην αμέσως προσεχή Γενική Συνέλευση των Μετόχων της Εταιρείας. Η εταιρία ΒΑΡΒΑΡΕΣΟΣ Α.Ε. Ευρωπαϊκά Νηματοργεία, ενημερώνει επίσης το επενδυτικό κοινό ότι καθήκοντα Γενικού Διευθυντή της Εταιρίας αναλαμβάνει από την 18.12.2023 ο κ. Γεώργιος Τόλιος του Μιχαήλ.

From: ALPHA TRUST Α.Ε.Δ.Α.Κ.Ο.Ε.Ε.
Posted At: 19 December 2023 18:05
Conversation: ΑΝΑΚΟΙΝΩΣΗ ΓΙΑ ΑΛΛΑΓΗ ΕΠΩΝΥΜΙΑΣ / ΔΙΑΚΡΙΤΙΚΟΥ
ΤΙΤΛΟΥ ΕΤΑΙΡΙΑΣ
Posted To: DOLAnnouncements2

Subject: ΑΝΑΚΟΙΝΩΣΗ ΓΙΑ ΑΛΛΑΓΗ ΕΠΩΝΥΜΙΑΣ / ΔΙΑΚΡΙΤΙΚΟΥ
ΤΙΤΛΟΥ ΕΤΑΙΡΙΑΣ

Παρακαλώ βλπτ. συνημμένο

[ΑΛΛΑΓΗ ΕΠΩΝΥΜΙΑΣ ΚΑΙ ΔΤ](#)

From: ORILINA PROPERTIES Α.Ε.Ε.Α.Π.
Posted At: 19 December 2023 18:40
Conversation: ΑΝΑΚΟΙΝΩΣΗ ΡΥΘΜΙΖΟΜΕΝΗΣ ΠΛΗΡΟΦΟΡΙΑΣ -
ΓΝΩΣΤΟΠΟΙΗΣΗ ΓΙΑ ΠΟΣΟΣΤΟ ΜΕΤΟΧΩΝ ΣΕ ΕΠΙΠΕΔΟ
ΔΙΚΑΙΩΜΑΤΩΝ ΨΗΦΟΥ
Posted To: DOLAnnouncements2
Subject: ΑΝΑΚΟΙΝΩΣΗ ΡΥΘΜΙΖΟΜΕΝΗΣ ΠΛΗΡΟΦΟΡΙΑΣ -
ΓΝΩΣΤΟΠΟΙΗΣΗ ΓΙΑ ΠΟΣΟΣΤΟ ΜΕΤΟΧΩΝ ΣΕ ΕΠΙΠΕΔΟ
ΔΙΚΑΙΩΜΑΤΩΝ ΨΗΦΟΥ

Δείτε την συνημμένη ανακοίνωση.

[Ανακοίνωση Ρυθμιζόμενης Πληροφορίας ΒΑΣΙΚΩΝ ΜΕΤΟΧΩΝ](#)

From: ΑΤΤΙCΑ Α.Ε. ΣΥΜΜΕΤΟΧΩΝ

Posted At: 19 December 2023 18:52

Conversation: ΑΝΑΚΟΙΝΩΣΗ ΥΠΟΓΡΑΦΗ ΜΝΗΜΟΝΙΟΥ ΣΥΝΕΡΓΑΣΙΑΣ
ΤΗΣ ΑΤΤΙCΑ Α.Ε. ΣΥΜΜΕΤΟΧΩΝ ΜΕ ΤΑ ΝΑΥΠΗΓΕΙΑ
ΕΛΕΥΣΙΝΑΣ ΚΑΙ ΣΥΡΟΥ

Posted To: DOLAnnouncements2

Subject: ΑΝΑΚΟΙΝΩΣΗ ΥΠΟΓΡΑΦΗ ΜΝΗΜΟΝΙΟΥ ΣΥΝΕΡΓΑΣΙΑΣ
ΤΗΣ ΑΤΤΙCΑ Α.Ε. ΣΥΜΜΕΤΟΧΩΝ ΜΕ ΤΑ ΝΑΥΠΗΓΕΙΑ
ΕΛΕΥΣΙΝΑΣ ΚΑΙ ΣΥΡΟΥ

Δείτε την συνημμένη ανακοίνωση.

[19.12.23 ΥΠΟΓΡΑΦΗ ΜΝΗΜΟΝΙΟΥ ΣΥΝΕΡΓΑΣΙΑΣ](#)

From: AUSTRIACARD HOLDINGS AG
Posted At: 19 December 2023 18:58
Conversation: ACAG ΔΕΛΤΙΟ ΤΥΠΟΥ ΟΛΟΚΛΗΡΩΣΗΣ
ΑΝΑΧΡΗΜΑΤΟΔΟΤΗΣΗΣ
Posted To: DOLAnnouncements2

Subject: ACAG ΔΕΛΤΙΟ ΤΥΠΟΥ ΟΛΟΚΛΗΡΩΣΗΣ
ΑΝΑΧΡΗΜΑΤΟΔΟΤΗΣΗΣ

Παρακαλώ δείτε τη συνημμένη Ανακοίνωση

[ACAG ΔΕΛΤΙΟ ΤΥΠΟΥ ΟΛΟΚΛΗΡΩΣΗΣ ΑΝΑΧΡΗΜΑΤΟΔΟΤΗΣΗΣ](#)

From: IDEAL HOLDINGS A.E.
Posted At: 19 December 2023 19:37
Conversation: ΑΝΑΚΟΙΝΩΣΗ ΡΥΘΜΙΖΟΜΕΝΗΣ ΠΛΗΡΟΦΟΡΙΑΣ ΤΟΥ Ν.
3556/2007: Γνωστοποίηση συναλλαγών
Posted To: DOLAnnouncements2

Subject: ΑΝΑΚΟΙΝΩΣΗ ΡΥΘΜΙΖΟΜΕΝΗΣ ΠΛΗΡΟΦΟΡΙΑΣ ΤΟΥ Ν.
3556/2007: Γνωστοποίηση συναλλαγών

Παρακαλούμε δείτε ακολούθως

[Ανακοίνωση ρυθμιζόμενης πληροφορίας](#)

From: ΓΡ. ΣΑΡΑΝΤΗΣ Α.Β.Ε.Ε.
Posted At: 20 December 2023 09:05
Conversation: Αγορά Ιδίων Μετοχών
Posted To: DOLAnnouncements2

Subject: Αγορά Ιδίων Μετοχών

Αθήνα, 20 Δεκεμβρίου 2023

Ανακοίνωση Αγοράς Ιδίων Μετοχών

Η εταιρεία ΓΡ. ΣΑΡΑΝΤΗΣ Α.Β.Ε.Ε. ανακοινώνει ότι, κατ' εφαρμογή της από 31.05.2022 σχετικής απόφασης της Τακτικής Γενικής Συνέλευσης των Μετόχων της, προέβη την 19η Δεκεμβρίου 2023 σε αγορά 17.650 ιδίων μετοχών με μέση τιμή κτήσης 7,98 ευρώ ανά μετοχή και συνολική αξία συναλλαγής 140.858,91 ευρώ.

Μετά και την προαναφερόμενη αγορά, η εταιρεία κατέχει συνολικά 1.314.103 ίδιες μετοχές, ήτοι ποσοστό 1,97% του συνόλου των μετοχών της εταιρείας.

Η ανακοίνωση εκδίδεται σύμφωνα με το άρθρο 49 του Ν. 4548/2018 και κατ' εφαρμογή του υπ' αριθμ. 596/2014 Κανονισμού του Ευρωπαϊκού Κοινοβουλίου και Συμβουλίου και του κατ' εξουσιοδότηση Κανονισμού (ΕΕ) 2016/1052.

[Αγορά Ιδίων Μετοχών](#)

From: COCA-COLA HBC A.G.
Posted At: 20 December 2023 09:15
Conversation: Transactions in own shares
Posted To: DOLAnnouncements2

Subject: Transactions in own shares

See the announcement.

[Ανακοίνωση](#)

From: ΕΛΙΝΟΙΑ Α.Ε
Posted At: 20 December 2023 09:19
Conversation: Παρέλευση πενταετίας για την είσπραξη του μερίσματος χρήσης 2017
Posted To: DOLAnnouncements2
Subject: Παρέλευση πενταετίας για την είσπραξη του μερίσματος χρήσης 2017

ΑΝΑΚΟΙΝΩΣΗ

Παρέλευση πενταετίας για την είσπραξη του μερίσματος χρήσης 2017

Η ΕΛΙΝΟΙΑ Α.Ε. ανακοινώνει ότι η πενταετής προθεσμία για την είσπραξη του μερίσματος της εταιρικής χρήσης 2017 εκπνέει στις 31 Δεκεμβρίου 2023. Οι μέτοχοι της Εταιρίας που δικαιούνται το μέρισμα της χρήσης 2017, και οι οποίοι για οποιοδήποτε λόγο δεν το έχουν εισπράξει, δύνανται να εξυπηρετηθούν από το Τμήμα Εξυπηρέτησης Μετόχων (Πηγών 33, 14564 Κηφισιά, τηλ. 210 6241547 - αρμόδια: Κα Καλαϊτζίδου).

Μετά την 31η Δεκεμβρίου 2023 τα μη εισπραχθέντα μερίσματα θα παραγραφούν υπέρ του Ελληνικού Δημοσίου.

Κηφισιά, 20.12.2023

[Παρέλευση πενταετίας για την είσπραξη του μερίσματος χρήσης 2017](#)

From: ΓΕΚ ΤΕΡΝΑ Α.Ε.
Posted At: 20 December 2023 09:26
Conversation: Αγορά Ιδίων Μετοχών
Posted To: DOLAnnouncements2

Subject: Αγορά Ιδίων Μετοχών

Ανακοίνωση

Η ΓΕΚ ΤΕΡΝΑ Α.Ε., κατ' εφαρμογή του Κανονισμού (ΕΕ) 596/2014 του Ευρωπαϊκού Κοινοβουλίου και του κατ' εξουσιοδότηση Κανονισμού (ΕΕ) 2016/1052 της Επιτροπής, γνωστοποιεί στο Επενδυτικό Κοινό ότι, σύμφωνα με το άρθρο 49 του Ν 4548/2018 όπως τροποποιήθηκε και ισχύει, προέβη την 19/12/2023, σε αγορά 11.000 ιδίων μετοχών με μέση τιμή κτήσης 13,1482 ευρώ ανά μετοχή και συνολική αξία συναλλαγής 144.630,00 ευρώ.

From: LAMDA DEVELOPMENT A.E.
Posted At: 20 December 2023 09:39
Conversation: Αγορά ιδίων μετοχών
Posted To: DOLAnnouncements2

Subject: Αγορά ιδίων μετοχών

Αγορά ιδίων μετοχών

[Αγορά ιδίων μετοχών](#)

From: ΔΕΗ Α.Ε.

Posted At: 20 December 2023 10:03

Conversation: Στρατηγική συνεργασία Intrakat - ΔΕΗ Ανανεώσιμες για την ανάπτυξη του χαρτοφυλακίου Ανανεώσιμων Πηγών Ενέργειας

Posted To: DOLAnnouncements2

Subject: Στρατηγική συνεργασία Intrakat - ΔΕΗ Ανανεώσιμες για την ανάπτυξη του χαρτοφυλακίου Ανανεώσιμων Πηγών Ενέργειας

Δείτε την ανακοίνωση

[Ανακοίνωση](#)

From: ΜΥΤΙΛΗΝΑΙΟΣ Α.Ε.
Posted At: 20 December 2023 10:09
Conversation: Απόκτηση Ιδίων Μετοχών
Posted To: DOLAnnouncements2

Subject: Απόκτηση Ιδίων Μετοχών

Δείτε παρακάτω:

[Απόκτηση Ιδίων Μετοχών](#)

From: INTRAKAT A.E. ΤΕΧΝΙΚΩΝ ΚΑΙ ΕΝΕΡΓΕΙΑΚΩΝ ΕΡΓΩΝ
Posted At: 20 December 2023 10:10
Conversation: Ανακοίνωση σχετικά με σημαντικές επιχειρηματικές εξελίξεις
Posted To: DOLAnnouncements2
Subject: Ανακοίνωση σχετικά με σημαντικές επιχειρηματικές εξελίξεις

Δείτε την ανακοίνωση της εταιρείας

[Ανακοίνωση σχετικά με σημαντικές επιχειρηματικές εξελίξεις](#)

From: ΜΥΤΙΛΗΝΑΙΟΣ Α.Ε.
Posted At: 20 December 2023 12:00
Conversation: Η ΜΥΤΙΛΙΝΕΟΣ γίνεται ο μεγαλύτερος παραγωγός βωξίτη στην Ευρωπαϊκή Ένωση
Posted To: DOLAnnouncements2
Subject: Η ΜΥΤΙΛΙΝΕΟΣ γίνεται ο μεγαλύτερος παραγωγός βωξίτη στην Ευρωπαϊκή Ένωση

Δείτε παρακάτω:

[Η ΜΥΤΙΛΙΝΕΟΣ γίνεται ο μεγαλύτερος παραγωγός βωξίτη στην Ευρωπαϊκή Ένωση](#)

From: ORILINA PROPERTIES Α.Ε.Ε.Α.Π.
Posted At: 20 December 2023 12:48
Conversation: ΑΝΑΚΟΙΝΩΣΗ ΡΥΘΜΙΖΟΜΕΝΗΣ ΠΛΗΡΟΦΟΡΙΑΣ -
ΓΝΩΣΤΟΠΟΙΗΣΗ ΓΙΑ ΠΟΣΟΣΤΟ ΜΕΤΟΧΩΝ ΣΕ ΕΠΙΠΕΔΟ
ΔΙΚΑΙΩΜΑΤΩΝ ΨΗΦΟΥ
Posted To: DOLAnnouncements2

Subject: ΑΝΑΚΟΙΝΩΣΗ ΡΥΘΜΙΖΟΜΕΝΗΣ ΠΛΗΡΟΦΟΡΙΑΣ -
ΓΝΩΣΤΟΠΟΙΗΣΗ ΓΙΑ ΠΟΣΟΣΤΟ ΜΕΤΟΧΩΝ ΣΕ ΕΠΙΠΕΔΟ
ΔΙΚΑΙΩΜΑΤΩΝ ΨΗΦΟΥ

Δείτε την συνημμένη ανακοίνωση.

[Ανακοίνωση Ρυθμιζόμενης Πληροφορίας ΒΑΣΙΚΩΝ ΜΕΤΟΧΩΝ](#)

From: PROFILE A.E.B.E.
Posted At: 20 December 2023 14:15
Conversation: Η Profile Centeno ολοκληρώνει τη μετάβαση σε ανεξάρτητη λύση στην AWS
Posted To: DOLAnnouncements2
Subject: Η Profile Centeno ολοκληρώνει τη μετάβαση σε ανεξάρτητη λύση στην AWS

Όσλο, 20 Δεκεμβρίου 2023: Η Profile Centeno, κορυφαίος πάροχος λογισμικού Asset & Fund Management στις Σκανδιναβικές χώρες και μέλος του Ομίλου Profile, ανακοινώνει την ολοκλήρωση της μετάβασής της σε μια ανεξάρτητη λύση στο cloud της Amazon Web Services (AWS). Αυτό το επίτευγμα-ορόσημο σηματοδοτεί σημαντικό σταθμό στη διαδρομή της Profile Centeno προς την αυτονομία και την προηγμένη παροχή υπηρεσιών.

Κατόπιν της εξαγοράς της Centeno από την Profile, ξεκίνησε το έργο αποσύνδεσης από το νορβηγικό κεντρικό αποθετήριο "The Norwegian CSD" (πρώην ιδιοκτήτης της εταιρείας) και η διαδικασία ολοκληρώθηκε επιτυχώς. Το έργο περιλάμβανε την έξοδο από το κέντρο δεδομένων της Europext και τη δημιουργία μιας εξ' ολοκλήρου αυτόνομης cloud λύσης από την Profile Centeno.

Η Profile Centeno έχει πλέον αναπτύξει τη δική της αυτόνομη λειτουργικότητα ενώ ταυτόχρονα έχει αναπτύξει μια εξωτερική συνεργασία με το "The Norwegian CSD". Ως μέρος αυτής της μετασχηματικής πρωτοβουλίας, η Profile Centeno έχει αναπτύξει τις δικές της ισχυρές δυνατότητες ενοποίησης μηνυμάτων μέσω sFTP, MQ και έχει αποκτήσει το δικό της SWIFT account. Επιπλέον, έχει αναπτύξει μια ανεξάρτητη λύση για οποιαδήποτε Τράπεζα, Ίδρυμα Πληρωμών ή άλλο χρηματοπιστωτικό ίδρυμα και εισαγάγει προσαρμοσμένες λειτουργίες ασφάλειας, μεταξύ άλλων βελτιώσεων, που σημαίνει πιο προσαρμοσμένες και αποτελεσματικές υπηρεσίες για τους πελάτες.

Επιπλέον, η Profile Centeno είναι από τους πρωτοπόρους που ενσωματώνουν το Amazon RDS για Db2 στην Centeno Suite, στο cloud της AWS. Αυτή η εξέλιξη, η οποία ανακοινώθηκε επίσημα από την AWS στις 27 Νοεμβρίου 2023, φέρνει την επανάσταση στη διαχείριση των βάσεων δεδομένων Db2 στο cloud. Η ενοποίηση ενισχύει τη δέσμευση της Profile Centeno στις χρηματοοικονομικές υπηρεσίες,

παρέχοντας προηγμένη συνδεσιμότητα για επιχειρήσεις που χρησιμοποιούν SWIFT. Με το Amazon RDS για Db2, η Profile Centeno επωφελείται από την απρόσκοπτη δημιουργία και διαχείριση βάσεων δεδομένων, συμπεριλαμβανομένης της ανάπτυξης Multi-AZ για εξαιρετικά διαθέσιμες βάσεις δεδομένων. Η συγκεκριμένη δράση διασφαλίζει προηγμένα μέτρα ασφάλειας στο cloud της AWS, ενισχύοντας τη θέση της Profile Centeno ως κορυφαίου παρόχου χρηματοοικονομικών υπηρεσιών στη Νορβηγία.

Η επιτυχημένη μετάβαση στην AWS σηματοδοτεί ένα σημαντικό ορόσημο για την Profile Centeno. Περισσότεροι από είκοσι διαχειριστές κεφαλαίων με τους διανομείς τους έχουν μεταβεί απρόσκοπτα στο κέντρο δεδομένων και τη νέα πλατφόρμα. Συν τοις άλλοις, η εταιρεία έχει μεταβιβάσει τις υπηρεσίες ενοποίησης μηνυμάτων της, θέτοντας τα θεμέλια για μια συνολική εξέλιξη και ενισχύοντας τη δέσμευσή της για παροχή απρόσκοπτων υπηρεσιών, παράλληλα καινοτομώντας, και ωφελώντας τους πελάτες της με βελτιωμένες υπηρεσίες και δυνατότητες.

Ο κ. Στέφανος Αθανασιάδης, Διευθύνων Σύμβουλος στην Profile Centeno λέει ότι «Είμαστε ενθουσιασμένοι που ανακοινώνουμε ότι η Profile Centeno είναι, πλέον, ο κορυφαίος πάροχος υπηρεσιών στη Νορβηγία με ολοκληρωμένες συνδέσεις στο κεντρικό αποθετήριο "The Norwegian CSD" για κεφάλαια. Η δέσμευσή μας για αυτονομία και καινοτομία μας ώθησαν να αναπτύξουμε τις δικές μας λειτουργικότητες, προσφέροντας μια απaráμιλλη εμπειρία στους πελάτες μας».

Ο Δρ. Απόστολος Κρητικόπουλος, Group Technical Director στον Όμιλο Profile τονίζει ότι «Αυτό το επίτευγμα δεν επισημαίνει μόνο τη δέσμευσή μας για καινοτομία και αυτονομία, αλλά καταδεικνύει επίσης την αφοσίωσή μας στην παροχή υψηλότερης ποιότητας υπηρεσιών στους πελάτες μας. Η μετάβαση στην AWS και η ανάπτυξη των ανεξάρτητων λειτουργιών μας, μας τοποθετούν σε περίοπτη θέση στην αγορά παρόχων χρηματοοικονομικών υπηρεσιών στη Νορβηγία».

Η Profile Centeno παραμένει προσηλωμένη στην παροχή πρωτοποριακών λύσεων, επαναπροσδιορίζοντας το τοπίο των χρηματοοικονομικών υπηρεσιών στις Σκανδιναβικές χώρες.

From: ORILINA PROPERTIES Α.Ε.Ε.Α.Π.
Posted At: 20 December 2023 16:56
Conversation: ΑΑΝΑΚΟΙΝΩΣΗ ΡΥΘΜΙΖΟΜΕΝΗΣ ΠΛΗΡΟΦΟΡΙΑΣ -
ΓΝΩΣΤΟΠΟΙΗΣΗ ΣΥΝΑΛΛΑΓΩΝ
Posted To: DOLAnnouncements2

Subject: ΑΑΝΑΚΟΙΝΩΣΗ ΡΥΘΜΙΖΟΜΕΝΗΣ ΠΛΗΡΟΦΟΡΙΑΣ -
ΓΝΩΣΤΟΠΟΙΗΣΗ ΣΥΝΑΛΛΑΓΩΝ

δείτε την ανακοίνωση

[ΑΝΑΚΟΙΝΩΣΗ](#)

Ομολογιακά Δάνεια Επιχειρήσεων – Οργανωμένη Αγορά (Μη Μετατρέψιμα)

Πλήθος Εισηγμένων Ομολογιών	Ονομαστική αξία	Τιμή έκδοσης	Σημερινό επιτόκιο	Ημερ. λήξης	Διάρκεια (έτη)	Σημείωση	Τοκομερίδιο		Μον. Διαπρα.	Ομόλογα Επιχειρήσεων	Δεδ. Τόκος	Αποδ. Λήξη	Κατωτ Τιμή	Ανωτ Τιμή	Τιμή κλειστ. Προηγ.	Κλείσιμο-ημ/νία	Όγκος	Αξία Συναλλαγών	Τελευταία εντολή				
							Κοινό	Προτιμησιακό											Τιμή	Αγορ./ Πώλ.	Ημερομηνία	λαχ έτους	Μεγ έτους
100,000	1,000.00	1,000.00	2.70	25/05/2026	5	---	6	---	1	COSTAMARE PARTICIPATIONS PLC (Μη μετατρέψιμο)	1.8750	4.7460	94.7500	94.7500	94.7500	19/12/2023	6,000	5,696.25	94.7500	A	20/12/2023	92.6000	97.0000
320,000	1,000.00	1,000.00	3.40	21/07/2027	7	---	7	---	1	LAMDA DEVELOPMENT A.E. (Μη μετατρέψιμο)	14.5444	4.5830	94.0000	94.9500	94.6298	19/12/2023	87,000	83,593.27	93.8000	A	20/12/2023	90.2000	95.5000
200,000	1,000.00	1,000.00	2.10	27/10/2027	7	---	7	---	1	Ο.Π.Α.Π. Α.Ε. (Μη μετατρέψιμο)	3.2667	4.0810	92.3001	92.4100	92.4011	19/12/2023	10,000	9,271.77	92.0100	A	20/12/2023	89.2745	95.4000
200,000	1,000.00	1,000.00	1.90	23/03/2028	7	---	6	---	1	ΜΟΤΟΡ ΟΙΛ ΔΙΥΛΙΣΤΗΡΙΑ ΚΟΡΙΝΘΟΥ ΑΕ (Μη μετατρέψιμο)	4.6444	4.1580	90.6000	91.2500	90.9250	19/12/2023	10,000	9,138.94	90.6000	A	20/12/2023	87.5500	92.6000
100,000	1,000.00	1,000.00	2.95	11/02/2027	5	---	4	---	1	SAFE BULKERS PARTICIPATIONS PLC (Μη μετατρέψιμο)	10.8986	4.8890	93.8990	93.8990	93.8990	19/12/2023	1,000	949.89	93.3001	A	20/12/2023	89.7500	97.9500
230,000	1,000.00	1,000.00	4.70	12/07/2029	7	---	3	---	1	LAMDA DEVELOPMENT A.E. (Μη μετατρέψιμο)	21.2806	4.4190	98.8000	99.9499	99.9000	19/12/2023	165,000	168,154.95	99.9000	A	20/12/2023	94.9889	101.0000
100,000	1,000.00	1,000.00	4.40	26/07/2029	7	---	3	---	1	CPLP SHIPPING HOLDINGS PLC (Μη μετατρέψιμο)	18.2111	4.6860	---	---	---	19/12/2023	---	---	96.2111	A	20/12/2023	94.9625	100.8000
200,000	1,000.00	1,000.00	3.60	12/03/2026	7	---	10	---	1	ΑΕΡΟΠΟΡΙΑ ΑΙΓΑΙΟΥ Α.Ε. (Μη μετατρέψιμο)	10.1000	4.3070	97.0000	97.0000	97.0000	19/12/2023	33,000	32,343.30	96.7200	A	20/12/2023	95.1109	98.9000
500,000	1,000.00	1,000.00	2.75	03/07/2027	7	---	7	---	1	ΓΕΚ ΤΕΡΝΑ Α.Ε. (Μη μετατρέψιμο)	13.1389	5.1960	91.0000	91.5000	91.0875	19/12/2023	201,000	185,726.87	91.0002	A	20/12/2023	86.8000	94.4535
100,000	1,000.00	1,000.00	5.50	15/12/2028	5	---	1	---	1	IDEAL HOLDINGS A.E. (Μη μετατρέψιμο)	1.0694	5.3700	100.1000	100.6000	100.5000	19/12/2023	17,000	17,095.18	100.5000	A	20/12/2023	100.0001	100.6000
175,000	1,000.00	1,000.00	3.40	26/07/2024	5	---	9	---	1	ΑΤΤΙΣ Α.Ε. ΣΥΜΜΕΤΟΧΩΝ (Μη μετατρέψιμο)	14.0722	5.1600	98.5000	98.5000	98.5000	19/12/2023	6,000	5,994.43	98.4001	A	20/12/2023	96.6179	99.4500
300,000	1,000.00	1,000.00	2.30	20/07/2028	7	---	5	---	1	ΠΡΟΝΤΕΑ ΑΕΕΑΠ (Μη μετατρέψιμο)	9.9028	5.4930	85.2201	87.5000	87.0260	19/12/2023	74,000	65,132.02	86.8500	A	20/12/2023	82.0100	89.1000
150,000	1,000.00	1,000.00	2.65	22/10/2026	5	---	5	---	1	CPLP SHIPPING HOLDINGS PLC (Μη μετατρέψιμο)	4.4167	4.9620	93.3000	93.5000	93.4469	19/12/2023	48,000	45,050.21	93.3001	A	20/12/2023	92.4500	96.0000
250,000	1,000.00	1,000.00	2.45	16/11/2028	7	---	5	---	1	ΕΛΒΑΛΧΑΛΚΟΡ Α.Ε. (Μη μετατρέψιμο)	2.4500	4.5530	90.0006	91.0000	90.5002	19/12/2023	59,000	53,473.80	88.1200	A	20/12/2023	84.0000	92.0000
120,000	1,000.00	1,000.00	2.65	06/12/2028	7	---	5	---	1	ΝΟΒΑΛ ΠΡΟΠΕΡΤΥ ΑΕΕΑΠ (Μη μετατρέψιμο)	1.1778	5.1740	88.5800	89.3999	88.7848	19/12/2023	21,000	18,669.53	88.0000	A	20/12/2023	83.8000	91.9500
300,000	1,000.00	1,000.00	2.30	14/12/2028	7	---	5	---	1	ΓΕΚ ΤΕΡΝΑ Α.Ε. (Μη μετατρέψιμο)	0.5111	5.6430	85.0000	89.9500	85.8000	19/12/2023	181,000	157,156.87	85.7502	A	20/12/2023	80.0010	90.3500
100,000	1,000.00	1,000.00	2.80	25/01/2027	5	---	4	---	1	PREMIA Α.Ε. (Μη μετατρέψιμο)	11.6667	5.8740	91.0000	91.0000	91.0000	19/12/2023	11,000	10,138.33	91.0000	A	20/12/2023	87.6862	95.9899
500,000	1,000.00	1,000.00	4.00	10/07/2030	7	---	1	---	1	ΜΥΤΙΛΗΝΑΙΟΣ Α.Ε. (Μη μετατρέψιμο)	18.3333	4.1070	98.4000	99.2000	99.0506	19/12/2023	139,000	140,150.33	99.0000	A	20/12/2023	97.1999	100.0700

Σημειώσεις Εταιρικών Ομολόγων

Ο Όγκος Συναλλαγών υπολογίζεται ως (Τεμάχια) * (Ονομαστική Τιμή). Η Αξία Συναλλαγών υπολογίζεται ως (Τεμάχια) * (Ονομαστική Τιμή) * (Τιμή %) + (Δεδουλευμένοι Τόκοι).

Οι τιμές συναλλαγών των ομολόγων υπολογίζονται ως ποσοστό επί τοις εκατό (%) της ονομαστικής τους τιμής.

Όλα τα ομόλογα έχουν Ονομαστική Αξία εκπεφρασμένη σε Ευρώ (εκτός εάν σημειώνεται διαφορετικά).

Ομολογιακά Δάνεια Επιχειρήσεων – Οργανωμένη Αγορά (Μη Μετατρέψιμα)

Πλήθος Εισηγμένων Ομολογιών	Ονομαστική αξία	Τιμή έκδοσης	Σημερινό επιτόκιο	Ημερ. λήξης	Διάρκεια (έτη)	Σημείωση	Τοκομερίδιο		Μον. Διασπ.	Ομόλογα Επιχειρήσεων	Δεδ. Τόκος	Αποδ./Λήξη	Κατωτ Τιμή	Ανωτ Τιμή	Τιμή κλεισ. Προηγ.	Κλείσιμο-ημ/νία	Όγκος	Αξία Συναλλαγών	Τελευταία εντολή			Μεγ έτους		
							Κοινό	Προτιμησιακό											Τιμή	Αγορ./ Πώλ.	Ημερομηνία		λαχ έτους	
120,000	1,000.00	1,000.00	3.95	04/04/2025	7	---	12	---	1	ΓΕΚ ΤΕΡΝΑ Α.Ε. (Μη μετατρέψιμο)	8.6681	4.1990	---	---	---	98.5000	18/12/2023	---	---	98.3111	A	20/12/2023	97.5523	100.5000
150,000	1,000.00	1,000.00	2.60	22/10/2026	7	---	9	---	1	ΤΕΡΝΑ ΕΝΕΡΓΕΙΑΚΗ Μ.Α.Ε.Χ. (Μη μετατρέψιμο)	4.3333	5.2140	92.0200	92.0200	92.0200	92.0710	19/12/2023	4,000	3,698.13	92.0310	A	20/12/2023	90.4543	95.7400

Σημειώσεις Εταιρικών Ομολόγων

Ο Όγκος Συναλλαγών υπολογίζεται ως (Τεμάχια) * (Ονομαστική Τιμή). Η Αξία Συναλλαγών υπολογίζεται ως (Τεμάχια) * (Ονομαστική Τιμή) * (Τιμή %) + (Δεδουλευμένοι Τόκοι).

Οι τιμές συναλλαγών των ομολόγων υπολογίζονται ως ποσοστό επί τοις εκατό (%) της ονομαστικής τους τιμής.

Όλα τα ομόλογα έχουν Ονομαστική Αξία εκπεφρασμένη σε Ευρώ (εκτός εάν σημειώνεται διαφορετικά).

Ομόλογα Ελληνικού Δημοσίου

Πλήθος Εισηγμ. Ομολογιών	Ονομ. αξία	Σημερινό επιτόκιο	Υπολογισμός Δεδουλευμένων	Ημερ/νία Λήξης [1]	Διάρκεια (έτη)	Σημείωση	Ημερομηνία Πληρ.	Αξία τρέχοντος	Μον. Διασπ.	Ομόλογα Ελληνικού Δημοσίου	Κατωτ Τιμή	Ανωτ Τιμή	Τιμή κλεισ.	Προηγ. Κλείσιμο-ημ/νία	Όγκος	Αξία Συναλλαγών	Τελευταία εντολή Αγορ./ Πώλ. Ημερομηνία
4,500,000	1,000.00	1.88	Πργμ/Πργμ	04/02/2035	15	---	04/02	1.88	1	ΟΕΔ-ΣΤΘ-040235-15X-1,875-1,000	---	---	---	---	---	---	---
1,805,793	1,000.00	3.45	Πργμ/Πργμ	02/04/2024	5	---	02/04	3.45	1	ΟΕΔ-ΣΤΘ-020424-05X-3,450-1,000	---	---	---	---	---	---	---
6,000,000	1,000.00	0.75	Πργμ/Πργμ	18/06/2031	10	---	18/06	0.75	1	ΟΕΔ-ΣΤΘ-180631-10X-0,750-1,000	---	---	---	---	---	---	---
2,900,000	1,000.00	3.88	Πργμ/Πργμ	15/06/2028	5	---	15/06	3.88	1	ΟΕΔ-ΣΤΘ-150628-05X-3,875-1,000	---	---	---	---	---	---	---
5,962,747,327	1.00	3.75	Πργμ/Πργμ	30/01/2028	10	---	/02 - 01/02 - 31/	3.75	1	ΟΕΔ-ΣΤΘ-300128-10X-3,750-1,00	---	---	---	85.4610 13/07/2018	---	---	1.0000 A 28/11/2018
7,067,309,386	1.00	3.90	Πργμ/Πργμ	30/01/2033	15	---	/02 - 01/02 - 31/	3.90	1	ΟΕΔ-ΣΤΘ-300133-15X-3,900-1,00	---	---	---	78.6730 13/07/2018	---	---	1.0000 A 28/11/2018
5,622,848,349	1.00	4.00	Πργμ/Πργμ	30/01/2037	19	---	/02 - 01/02 - 31/	4.00	1	ΟΕΔ-ΣΤΘ-300137-19X-4,000-1,00	---	---	---	77.0370 13/07/2018	---	---	1.0000 A 28/11/2018
5,476,770,669	1.00	4.20	Πργμ/Πργμ	30/01/2042	24	---	/02 - 01/02 - 31/	4.20	1	ΟΕΔ-ΣΤΘ-300142-24X-4,200-1,00	---	---	---	77.7640 13/07/2018	---	---	1.0000 A 28/11/2018
48,794,718	1.00	4.30	Πργμ/Πργμ	24/02/2024	12	---	24/02	4.30	1	ΟΕΔ-ΣΤΘ-240224-12X-2,000-1,00	---	---	---	10.0000 22/06/2015	---	---	---
40,248,141	1.00	4.30	Πργμ/Πργμ	24/02/2025	13	---	24/02	4.30	1	ΟΕΔ-ΣΤΘ-240225-13X-2,000-1,00	---	---	---	10.0000 22/06/2015	---	---	---
59,586,043	1.00	4.30	Πργμ/Πργμ	24/02/2026	14	---	24/02	4.30	1	ΟΕΔ-ΣΤΘ-240226-14X-2,000-1,00	---	---	---	10.0000 22/06/2015	---	---	---
41,118,344	1.00	4.30	Πργμ/Πργμ	24/02/2027	15	---	24/02	4.30	1	ΟΕΔ-ΣΤΘ-240227-15X-2,000-1,00	---	---	---	10.0000 22/06/2015	---	---	---
45,137,734	1.00	4.30	Πργμ/Πργμ	24/02/2028	16	---	24/02	4.30	1	ΟΕΔ-ΣΤΘ-240228-16X-2,000-1,00	---	---	---	10.0000 22/06/2015	---	---	---
61,768,888	1.00	4.30	Πργμ/Πργμ	24/02/2029	17	---	24/02	4.30	1	ΟΕΔ-ΣΤΘ-240229-17X-2,000-1,00	---	---	---	10.0000 22/06/2015	---	---	---
54,567,744	1.00	4.30	Πργμ/Πργμ	24/02/2030	18	---	24/02	4.30	1	ΟΕΔ-ΣΤΘ-240230-18X-2,000-1,00	---	---	---	10.0000 22/06/2015	---	---	---
37,541,515	1.00	4.30	Πργμ/Πργμ	24/02/2031	19	---	24/02	4.30	1	ΟΕΔ-ΣΤΘ-240231-19X-2,000-1,00	---	---	---	10.0000 22/06/2015	---	---	---
37,558,317	1.00	4.30	Πργμ/Πργμ	24/02/2032	20	---	24/02	4.30	1	ΟΕΔ-ΣΤΘ-240232-20X-2,000-1,00	---	---	---	10.0000 22/06/2015	---	---	---
37,473,732	1.00	4.30	Πργμ/Πργμ	24/02/2033	21	---	24/02	4.30	1	ΟΕΔ-ΣΤΘ-240233-21X-2,000-1,00	---	---	---	10.0000 22/06/2015	---	---	---
33,888,293	1.00	4.30	Πργμ/Πργμ	24/02/2034	22	---	24/02	4.30	1	ΟΕΔ-ΣΤΘ-240234-22X-2,000-1,00	---	---	---	10.0000 22/06/2015	---	---	---
35,177,800	1.00	4.30	Πργμ/Πργμ	24/02/2035	23	---	24/02	4.30	1	ΟΕΔ-ΣΤΘ-240235-23X-2,000-1,00	---	---	---	10.0000 22/06/2015	---	---	---
35,547,268	1.00	4.30	Πργμ/Πργμ	24/02/2036	24	---	24/02	4.30	1	ΟΕΔ-ΣΤΘ-240236-24X-2,000-1,00	---	---	---	10.0000 22/06/2015	---	---	---
40,246,306	1.00	4.30	Πργμ/Πργμ	24/02/2037	25	---	24/02	4.30	1	ΟΕΔ-ΣΤΘ-240237-25X-2,000-1,00	---	---	---	10.0000 22/06/2015	---	---	---
37,643,952	1.00	4.30	Πργμ/Πργμ	24/02/2038	26	---	24/02	4.30	1	ΟΕΔ-ΣΤΘ-240238-26X-2,000-1,00	---	---	---	10.0000 22/06/2015	---	---	---
36,977,100	1.00	4.30	Πργμ/Πργμ	24/02/2039	27	---	24/02	4.30	1	ΟΕΔ-ΣΤΘ-240239-27X-2,000-1,00	---	---	---	10.0000 22/06/2015	---	---	---
41,615,000	1.00	4.30	Πργμ/Πργμ	24/02/2040	28	---	24/02	4.30	1	ΟΕΔ-ΣΤΘ-240240-28X-2,000-1,00	---	---	---	10.0000 22/06/2015	---	---	---
42,227,208	1.00	4.30	Πργμ/Πργμ	24/02/2041	29	---	24/02	4.30	1	ΟΕΔ-ΣΤΘ-240241-29X-2,000-1,00	---	---	---	10.0000 22/06/2015	---	---	---
68,288,487	1.00	4.30	Πργμ/Πργμ	24/02/2042	30	---	24/02	4.30	1	ΟΕΔ-ΣΤΘ-240242-30X-2,000-1,00	---	---	---	10.0000 22/06/2015	---	---	---
4,000,000	1,000.00	3.88	Πργμ/Πργμ	12/03/2029	10	---	12/03	3.88	1	ΟΕΔ-ΣΤΘ-120329-10X-3,875-1,0000	---	---	---	---	---	100.0000	A 15/10/2019
4,500,000	1,000.00	0.00	Πργμ/Πργμ	12/02/2026	5	---	12/02	0.00	1	ΟΕΔ-ΣΤΘ-120226-05X-0,000-1,000	---	---	---	---	---	---	---
2,209,163	1,000.00	3.38	Πργμ/Πργμ	15/02/2025	7	---	15/02	3.38	1	ΟΕΔ-ΣΤΘ-150225-07X-3,375-1,000	---	---	---	---	---	---	---
964,000	1,000.00	3.25	Πργμ/Πργμ	20/03/2025	6	---	20/03	3.25	1	ΟΕΔ-ΣΤΘ-200325-06X-3,250-1,000	---	---	---	---	---	---	---
2,100,000	1,000.00	3.55	Πργμ/Πργμ	20/03/2026	7	---	20/03	3.55	1	ΟΕΔ-ΣΤΘ-200326-07X-3,550-1,000	---	---	---	---	---	---	---
5,500,000	1,000.00	1.50	Πργμ/Πργμ	18/06/2030	10	---	18/06	1.50	1	ΟΕΔ-ΣΤΘ-180630-10X-1,500-1,000	---	---	---	---	---	---	---
3,500,000	1,000.00	4.38	Πργμ/Πργμ	18/07/2038	15	---	18/07	4.38	1	ΟΕΔ-ΣΤΘ-180738-15X-4,375-1,000	---	---	---	---	---	---	---

Σημειώσεις Ομολόγων Ελλ. Δημοσίου

Ο Όγκος Συναλλαγών υπολογίζεται ως (Τεμάχια) * (Ονομαστική Τιμή). Η Αξία Συναλλαγών υπολογίζεται ως (Τεμάχια) * (Ονομαστική Τιμή) * (Τιμή %) + (Δεδουλευμένοι Τόκοι)

Η Αξία του τρέχοντος τοκομεριδίου για τις εκδόσεις Ονομαστικής Αξίας 0,01 ευρώ, αναφέρεται σε Ονομαστική Αξία 100 ευρώ.

FLR (= Floating Interest Rate) Ομόλογο Μεταβλητού Επιτοκίου.

[1] - Η Ημερομηνία Λήξης της τοκοφόρου περιόδου και η Ημερομηνία Πληρωμής του τοκομεριδίου.

Ομόλογα Ελληνικού Δημοσίου

Πλήθος Εισηγμ. Ομολογιών	Ονομ. αξία	Σημερινό επιτόκιο	Υπολογισμός Δεδουλευμένων	Ημερ/νία Λήξης [1]	Διάρκεια (έτη)	Σημείωση	Ημερομηνία Πληρ.	Αξία τρέχοντος	Μον. Διαπρ.	Ομόλογα Ελληνικού Δημοσίου	Κατωτ Τιμή	Ανωτ Τιμή	Τιμή κλεισ.	Προηγ. Κλείσιμο-ημ/νία	Όγκος	Αξία Συναλλαγών	Τελευταία εντολή Αγορ./ Πώλ. Ημερομηνία
40,000	1,000.00	4.67	FLR	18/09/2024	1	---	18/09 - 19/03	---	1	ΟΕΔ-ΚΥΜ-180924-01X-4,670-1,000	---	---	---	---	---	---	---
5,364,250	1,000.00	3.25		20/03/2050	30	---	20/03	3.25	1	ΟΕΔ-ΣΤΘ-200350-30X-3,250-1,000	---	---	---	---	---	---	---
3,924,361	1,000.00	2.00		22/04/2027	7	---	22/04	2.00	1	ΟΕΔ-ΣΤΘ-220427-07X-2,000-1,000	---	---	---	---	---	---	99.9000 A 22/04/2020
2,500,000	1,000.00	1.88		23/07/2026	7	---	23/07	1.88	1	ΟΕΔ-ΣΤΘ-230726-07X-1,875-1,000	---	---	---	---	---	---	---
4,700,000	1,000.00	4.25		15/06/2033	10	---	15/06	4.25	1	ΟΕΔ-ΣΤΘ-150633-10X-4,250-1,000	---	---	---	---	---	---	---
3,500,000	1,000.00	1.88		24/01/2052	30	---	24/01	1.88	1	ΟΕΔ-ΣΤΘ-240152-30X-1,875-1,000	---	---	---	---	---	---	---
3,700,000	1,000.00	1.75		18/06/2032	10	---	18/06	1.75	1	ΟΕΔ-ΣΤΘ-180632-10X-1,750-1,000	---	---	---	---	---	---	---
2,200,000	1,000.00	1.13	FLR	15/12/2027	5	---	- 15/12 - 15/03 -	---	1	ΟΕΔ-ΚΥΜ-151227-05X-1,130-1,000	---	---	---	---	---	102.1600	A 30/12/2022

Σημειώσεις Ομολόγων Ελλ. Δημοσίου

Ο Όγκος Συναλλαγών υπολογίζεται ως (Τεμάχια) * (Ονομαστική Τιμή). Η Αξία Συναλλαγών υπολογίζεται ως (Τεμάχια) * (Ονομαστική Τιμή) * (Τιμή %) + (Δεδουλευμένοι Τόκοι)

Η Αξία του τρέχοντος τοκομεριδίου για τις εκδόσεις Ονομαστικής Αξίας 0,01 ευρώ, αναφέρεται σε Ονομαστική Αξία 100 ευρώ.

FLR (= Floating Interest Rate) Ομόλογο Μεταβλητού Επιτοκίου.

[1] - Η Ημερομηνία Λήξης της τοκοφόρου περιόδου και η Ημερομηνία Πληρωμής του τοκομεριδίου.

Έντοκα Γραμμάτια & Zero Coupon Ομόλογα Ελληνικού Δημοσίου

Ημερ/νία	Διάρκειας 13 εβδομάδων									Διάρκειας 26 εβδομάδων									Διάρκειας 52 εβδομάδων									
	Ημερ/νία Λήξης	Αρχικό Επιτόκιο	Πλήθος Εισηγμένων	Ονομική αξία	Τιμή έκδοσης	Τελευταία Τιμή	Συναλλαγή Ημερομηνία	Όγκος Συναλλαγών	Σημ.	Ημερ/νία Λήξης	Αρχικό Επιτόκιο	Πλήθος Εισηγμένων	Ονομ/κή αξία	Τιμή έκδοσης	Τελευταία Τιμή	Συναλλαγή Ημερομηνία	Όγκος Συναλλαγών	Σημ.	Ημερ/νία Λήξης	Αρχικό Επιτόκιο	Πλήθος Εισηγμένων	Ονομ/κή αξία	Τιμή έκδοσης	Τελευταία Τιμή	Συναλλαγή Ημερομηνία	Όγκος Συναλλαγών	Σημ.	
10/03/2023	---	---	---	---	---	---	---	---	---	---	---	---	---	---	---	---	---	---	---	---	---	---	---	---	---	---	---	---
09/06/2023	---	---	---	---	---	---	---	---	---	---	---	---	---	---	---	---	---	---	---	---	---	---	---	---	---	---	---	---
08/09/2023	---	---	---	---	---	---	---	---	---	---	---	---	---	---	---	---	---	---	---	---	---	---	---	---	---	---	---	---
08/12/2023	---	---	---	---	---	---	---	---	---	---	---	---	---	---	---	---	---	---	---	---	---	---	---	---	---	---	---	---
08/03/2024	---	3.75	1,000,000	1,000.00	963.46	---	---	---	---	---	---	---	---	---	---	---	---	---	---	---	---	---	---	---	---	---	---	
07/06/2024	---	3.84	1,600,000	1,000.00	962.60	---	---	---	---	---	---	---	---	---	---	---	---	---	---	---	---	---	---	---	---	---	---	
06/09/2024	---	3.81	812,500	1,000.00	962.90	---	---	---	---	---	---	---	---	---	---	---	---	---	---	---	---	---	---	---	---	---	---	---
08/12/2024	---	3.70	600,000	1,000.00	963.90	---	---	---	---	---	---	---	---	---	---	---	---	---	---	---	---	---	---	---	---	---	---	---

Ημερήσιο Δελτίο Τιμών

Έτος: 144 Αύξων Αριθμός Συνεδρίασης: 244

Ενότητα 5: Ομόλογα Ελληνικού Δημοσίου Διαπραγματεύσιμα με τη Μέθοδο Εκφώνησης - Αντιφώνησης

Τετάρτη, 20 Δεκεμβρίου, 2023

Ομόλογα σε Κυκλοφορία	Νόμισμα / Ελάχιστη διαπραγ.	Ημερομηνία Πληρ.	Αξία τρέχοντος τοκομεριδίου	Σημείωση	Τοκομερίδιο	Μονάδα διαπίσης	Ημερ/νία Έκδοσης	Διάρκεια (έτη)	Σημερινό επιτόκιο	Υ.Δ.Τ σε ημέρες	Ομόλογα	Τελευταία τιμή προηγ.	Τελευ. Τιμή	Εκφ. τοις μετρητοίς (€)	Συναλλαγές σε τμχ	Ελάχιστο ζωής	Μέγιστο ζωής		
Νομικών Προσώπων και Εταιρειών σε Συνάλλαγμα και Ευρο																			
0	GBP / 10	01/12	0.25	---	67	1	01/12/1928	100	2.5	360	Ε.Κ.Τ.Ε.	---	---	---	---	---	---		
103,746	GBP / 10	01/12	0.25	---	65	1	01/12/1930	98	2.5	360	Ε.Κ.Τ.Ε. σειρά	2.27	05/02/1996	2.27	Π	05/02/1996	---	2.27	2.27

Σημειώσεις Ομολόγων Ελλ. Δημοσίου

Υ.Δ.Τ: Υπολογισμός Δεδουλευμένων Τόκων.

FLR (= Floating Interest Rate) Ομόλογο Μεταβλητού Επιτοκίου.

Η ελάχιστη διαπραγματεύσιμη Ονομαστική Αξία για όλους τους Άυλους Τίτλους του Δημοσίου είναι τα 100 Ευρώ.

(μφρ-0)

Πίνακας Μελών Χρηματιστηρίου Αθηνών και Μελών ΕΤ.ΕΚ.

Επωνυμία	Διεύθυνση	Τηλέφωνο	Φαξ	Αγορά Μετοχών			Αγορά Παραγώγων		Μέλη ΕΤ.ΕΚ.	
				Μέλος Αγοράς	Μέλος εξ Αποστάσεως	Ειδικός Διαπρήτης	Διαπρήτης	Ειδικός Διαπρήτης	Γενικό Εκκαθ/στικό	Άμεσο Εκκαθ/στικό
AEONIC SECURITIES C.I.F. P.L.C.	ΛΑΪΟΥ 6, ΓΡ. 301B, ANNA COURT ,	35725337600		a						
ARGUS STOCKBROKERS LTD	25 ΛΕΩΦΟΡΟΣ ΔΗΜΟΣΘΕΝΗ ΣΕΒΕΡΗ 25 ,	0035722717000		a	a		a			
ATLANTIC SECURITIES LTD	ΠΡΟΔΡΟΜΟΥ 37 37,	0035722445400		a	a					
ΑΧΟΝ ΧΡΗΜΑΤΙΣΤΗΡΙΑΚΗ Α.Ε.Π.Ε.Υ.	ΣΤΑΔΙΟΥ 48 48, ΑΘΗΝΑ	2103363800		a			a			
ΒΕΤΑ ΧΡΗΜΑΤΙΣΤΗΡΙΑΚΗ Α.Ε.Π.Ε.Υ.	Λ.ΑΛΕΞΑΝΔΡΑΣ 29 29 , ΑΘΗΝΑ	2106478930		a		a	a			a
BNP PARIBAS S.A.	ΛΑΜΨΑΚΟΥ 2 , ΑΘΗΝΑ	2107468525							a	
BOFA SECURITIES EUROPE SA	112 AVENUE KL?BER 75116 ,	+33 153655555		a	a					
CAPITAL AXEPIEY	ΜΗΤΡΟΠΟΛΕΩΣ 58 58, ΑΘΗΝΑ	2103369700		a			a			
CITIGROUP GLOBAL MARKETS EUROPE AG	REUTERWEG 16 16,	+49 691366-0		a	a					
CITIGROUP GLOBAL MARKETS LIMITED	33 CANADA SQUARE -CANARY WHARF 1,	+44 02079864000		a						
CREDIT SUISSE BANK (EUROPE), S.A.	CALLE AYALA 42, 3A PLANTA-B MADRID ,	+34917916000		a	a					
CREDIT SUISSE SECURITIES (EUROPE) LIMITED	ONE CABOT SQUARE 1 , LONDON	+44 2078888888		a						
DEUTSCHE BANK AG	GREAT WINCHESTER STREET 1 , LONDON	+44 20 754 54209	00441133361437		a					
EUROBANK EQUITIES ΜΟΝΟΠΡΟΣΩΠΗ Α.Ε.Π.Ε.Υ.	ΦΙΛΕΛΛΗΝΩΝ 10 & ΞΕΝΟΦΩΝΤΟΣ 13 , ΑΘΗΝΑ	2103720425		a		a	a			a
EUROCORP Α.Ε.Π.Ε.Υ.	ΠΛ.ΦΙΛΙΚΗΣ ΕΤΑΙΡΕΙΑΣ 14 14, ΑΘΗΝΑ	2107263600		a			a			a
EUROTRUST ΧΡΗΜΑΤΙΣΤΗΡΙΑΚΗ Α.Ε.Π.Ε.Υ.	ΣΕΒΑΣΤΟΥΠΟΛΕΩΣ 113 113, ΑΘΗΝΑ	2103363100		a						
EUROXX ΧΡΗΜΑΤΙΣΤΗΡΙΑΚΗ Α.Ε.Π.Ε.Υ.	ΠΑΛΛΑΙΟΛΟΓΟΥ 7, ΧΑΛΑΝΔΡΙ	(210)-6879400	(210)-6879401	a		a	a			a
ΠΑΛΛΑΙΟΛΟΓΟΥ 7, ΧΑΛΑΝΔΡΙ		+30 2106879400	210-6879401							
FREEDOM FINANCE EUROPE LTD	ΧΡΗΣΤΑΚΗ ΚΡΑΝΟΥ 20 ,	035725257786		a	a					
GLOBAL CAPITAL SECURITIES & FINANCIAL SERVICES LTD	Λ.ΑΡΧΙΕΠΙΣΚΟΠΟΥ ΜΑΚΑΡΙΟΥ Γ50 50,	0035722710710		a	a					
GREENPOST TRADING EUROPE LTD	KIMONOS 3, ACROPOLIS MANSIONS, 2ND FLOOR, FLAT/OFFICE 202 ,	035722521389		a	a	a				
HSBC CONTINENTAL EUROPE	Λ.ΜΕΣΣΟΓΕΙΩΝ 109-111 109-111,	2106960000							a	
INDEX ΧΡΗΜΑΤΙΣΤΗΡΙΑΚΗ Α.Ε.Π.Ε.Υ.	ΔΡΑΓΑΤΣΑΝΙΟΥ 6 6, ΑΘΗΝΑ	2103213920		a						
LAIKI FINANCIAL SERVICES LTD	ΛΕΩΦ. ΒΥΡΩΝΟΣ 26, ΛΕΥΚΩΣΙΑ ΚΥΠΡΟΥ	357 22367367	357 22718567		a					
MEGA EQUITY SECURITIES & FINANCIAL SERVICES PUBLIC LTD	ΛΕΩΦ.ΓΡΙΒΑ ΔΙΓΕΝΗ 42-44 42-44,	00357227111711		a	a		a			
MERIT ΧΡΗΜΑΤΙΣΤΗΡΙΑΚΗ Α.Ε.Π.Ε.Υ.	ΣΟΦΟΚΛΕΟΥΣ 5 5, ΑΘΗΝΑ	2103671880		a		a	a			a
MERRILL LYNCH INTERNATIONAL	2 KING EDWARD STREET 2 , LONDON	+44 20276281000		a						
NUNTIUS ΧΡΗΜΑΤΙΣΤΗΡΙΑΚΗ Α.Ε.Π.Ε.Υ.	ΔΡΑΓΑΤΣΑΝΙΟΥ 6 6, ΑΘΗΝΑ	2103350599		a						
ONE PLUS CAPITAL LIMITED	75 PRODROMOU AVENUE NICOSIA 1307 ,	35722873760		a	a					
PROCHOICE CHRIMATISTIRIAKI LTD	ΛΕΩΦ.ΣΠΥΡΟΥ ΚΥΠΡΙΑΝΟΥ 57, ΑΚΙΝΗΤΑ Φ 57,	035724661192		a	a					
SHARELINK SECURITIES & FINANCIAL SERVICES LTD	HOUSE-ΘΕΟΤΟΚΗ 6 ΜΕΓΑΡΟ ΕΛΛΗΝΑ 6 ,	+357 22554200		a			a			
SOCIETE GENERALE S.A.	17 COURS VALMY, CEDEX ,	+157290504		a	a		a			

Πίνακας Μελών Χρηματιστηρίου Αθηνών και Μελών ΕΤ.ΕΚ.

Επωνυμία			Αγορά Μετοχών			Αγορά Παραγώγων		Μέλη ΕΤ.ΕΚ.	
Διεύθυνση	Τηλέφωνο	Φαξ	Μέλος Αγοράς	Μέλος εξ Αποστάσεως	Ειδικός Διαπρήτης	Διαπρήτης	Ειδικός Διαπρήτης	Γενικό Εκκαθιστικό	Άμεσο Εκκαθιστικό
SOLIDUS SECURITIES Α.Ε.Π.Ε.Υ.			a			a			a
ΛΟΥΙΖΗΣ ΡΙΑΝΚΟΥΡ 64 64, ΑΘΗΝΑ	2106900600								
THE CYPRUS INVESTMENT & SECURITIES CORPORATION LTD			a	a					
1 AG. PROKOPIΟΥ & POSIDONOS 1ST FLOOR 154,	0035722121700								
UBS EUROPE SE			a	a					
OPERNTURM, BOCKENHEIMER LANDSTRASSE 2-4 ,	496921790								
UBS LIMITED				a					
FINSBURY AVENUE 1 , LONDON	+44 2075687135								
Α. ΣΑΡΡΗΣ ΧΡΗΜΑΤΙΣΤΗΡΙΑΚΗ Α.Ε.Π.Ε.Υ			a						
ΔΡΑΓΑΤΣΑΝΙΟΥ 6 6, ΑΘΗΝΑ	2103367700								
ΑΛΦΑ FINANCE ΜΟΝΟΠΡΟΣΩΠΗ ΑΕΠΕΥ			a		a	a	a		a
ΠΑΝΕΠΙΣΤΗΜΙΟΥ 45 5, ΑΘΗΝΑ	2103677400								
ΑΛΦΑ ΤΡΑΠΕΖΑ ΑΝΩΝΥΜΗ ΕΤΑΙΡΙΑ								a	
ΣΤΑΔΙΟΥ 40 , ΑΘΗΝΑ	2103260000								
Γ. Α. ΠΕΡΒΑΝΑΣ ΧΡΗΜΑΤΙΣΤΗΡΙΑΚΗ Α.Ε.Π.Ε.Υ			a						
ΣΟΦΟΚΛΕΟΥΣ 7-9 7-9, ΑΘΗΝΑ	2103727200								
ΕΘΝΙΚΗ ΤΡΑΠΕΖΑ ΤΗΣ ΕΛΛΑΔΟΣ Α.Ε.			a		a	a		a	
ΑΙΟΛΟΥ 86, ΑΘΗΝΑ	(210)-3341000	(210)-3228187							
ΑΚΑΔΗΜΙΑΣ 68, ΑΘΗΝΑ	(210)-3328817	(210)-3328678							
ΕΘΝΙΚΗ ΧΡΗΜΑΤΙΣΤΗΡΙΑΚΗ ΜΟΝΟΠΡΟΣΩΠΗ ΑΕΠΕΥ			a		a	a	a		
ΛΕΩΦΟΡΟΣ ΑΘΗΝΩΝ 128-132 & ΙΦΙΓΕΝΙΑΣ 66, ΑΘΗΝΑ	2103328784								
ΕΛΛΗΝΙΚΗ ΤΡΑΠΕΖΑ (ΕΠΕΝΔΥΣΕΙΣ) ΛΤΔ				a					
ΛΕΩΦ.ΚΥΡΙΑΚΟΥ ΜΑΤΣΗ 31 - ΤΘ 24747 , ΛΕΥΚΩΣΙΑ ΚΥΠΡΟΥ	+357 22500100	357 22500110							
ΕΛΛΗΝΟΑΜΕΡΙΚΑΝΙΚΗ ΧΡΗΜΑΤΙΣΤΗΡΙΑΚΗ ΑΕΠΕΥ			a		a	a			a
ΑΝΔΡΕΑ ΠΑΠΑΝΔΡΕΟΥ 27 27, ΜΑΡΟΥΣΙ	2103311100								
Ι. Χ. ΜΑΥΡΙΚΗΣ ΧΡΗΜΑΤΙΣΤΗΡΙΑΚΗ Α.Ε.Π.Ε.Υ			a						
ΣΟΦΟΚΛΕΟΥΣ 5 5, ΑΘΗΝΑ	2103216730								
ΚΑΠΠΑ ΧΡΗΜΑΤΙΣΤΗΡΙΑΚΗ Α.Ε.Π.Ε.Υ.			a			a			
ΒΑΛΛΑΩΡΙΤΟΥ 15 15, ΑΘΗΝΑ	2103678600								
ΚΑΡΑΜΑΝΩΦ ΧΡΗΜΑΤΙΣΤΗΡΙΑΚΗ Α.Ε.Π.Ε.Υ.			a						
ΠΛ.ΑΓ.ΘΕΟΔΩΡΩΝ 2 2, ΑΘΗΝΑ	2103212947								
ΚΥΚΛΟΣ ΧΡΗΜΑΤΙΣΤΗΡΙΑΚΗ Α.Ε.Π.Ε.Υ.			a			a			
ΧΑΡΙΛΑΟΥ ΤΡΙΚΟΥΠΗ 6-8-10 39, ΑΘΗΝΑ	2103364300								
ΛΕΩΝ ΔΕΠΟΛΑΣ ΧΡΗΜΑΤΙΣΤΗΡΙΑΚΗ Α.Ε.Π.Ε.Υ.			a		a	a			
ΧΡΗΣΤΟΥ ΛΑΔΑ 1 1, ΑΘΗΝΑ	2103213276 -28								
Ν. ΧΡΥΣΟΧΟΙΔΗΣ ΧΡΗΜΑΤΙΣΤΗΡΙΑΚΗ Α.Ε.Π.Ε.Υ			a			a			a
ΣΟΦΟΚΛΕΟΥΣ 7-9 7-9, ΑΘΗΝΑ	2103213913								
ΠΑΓΚΡΗΤΙΑ ΤΡΑΠΕΖΑ ΑΝΩΝΥΜΗ ΕΤΑΙΡΕΙΑ								a	
ΙΚΑΡΟΥ 5 ,	2810338746								
ΠΑΝΤΕΛΑΚΗΣ ΧΡΗΜΑΤΙΣΤΗΡΙΑΚΗ Α.Ε.Π.Ε.Υ			a	a		a	a		
ΕΘΝΙΚΗΣ ΑΝΤΙΣΤΑΣΕΩΣ 57, ΚΤΙΡΙΟ Β 57, ΧΑΛΑΝΔΡΙ	2106965000								
ΠΕΙΡΑΙΩΣ ΜΟΝΟΠΡΟΣΩΠΗ Α.Ε.Π.Ε.Υ.			a		a	a	a		a
ΣΤΑΔΙΟΥ 10 10, ΑΘΗΝΑ	2103354100								
ΣΤ. ΕΜ. ΛΑΥΡΕΝΤΑΚΗΣ ΧΡΗΜΑΤΙΣΤΗΡΙΑΚΗ Α.Ε.Π.Ε.Υ.			a			a			
ΣΟΦΟΚΛΕΟΥΣ 7-9 7-9, ΑΘΗΝΑ	2103213336								
ΤΡΑΠΕΖΑ EUROBANK ΑΕ								a	
ΟΘΩΝΟΣ 8 , ΑΘΗΝΑ	2144043907								
ΤΡΑΠΕΖΑ ΟΡΤΙΜΑ BANK Α.Ε.			a	a		a	a	a	
ΑΙΓΙΑΛΕΙΑΣ 32 & ΠΑΡΑΔΕΙΣΟΥ , ΜΑΡΟΥΣΙ	210 8173000								
ΤΡΑΠΕΖΑ ΠΕΙΡΑΙΩΣ ΑΝΩΝΥΜΟΣ ΕΤΑΙΡΕΙΑ			a			a		a	
ΑΜΕΡΙΚΗΣ 4 , ΑΘΗΝΑ	2103335000								

Πίνακας Μετοχών Υπό Ειδική Διαπραγμάτευση

Χρεόγραφο	Κατηγορία Διαπραγμάτευσης
Ειδικός Διαπραγματευτής	Εναρξη Ειδικής Διαπραγμάτευσης
MLS ΠΛΗΡΟΦΟΡΙΚΗ (ΚΟ)	Κατάσταση σε Αναστολή
ΠΕΙΡΑΙΩΣ ΜΟΝΟΠΡΟΣΩΠΗ Α.Ε.Π.Ε.Υ.	01/08/2019
ALPHA ETF FTSE Athex Large Cap	Διαπραγματεύσιμα Αμοιβαία Κεφάλαια (Δ.Α.Κ.)
ΑΛΦΑ FINANCE ΜΟΝΟΠΡΟΣΩΠΗ ΑΕΠΕΥ	02/01/1900
ΕΘΝΙΚΗ ΧΡΗΜΑΤΙΣΤΗΡΙΑΚΗ ΜΟΝΟΠΡΟΣΩΠΗ ΑΕΠΕΥ	02/01/1900
ALPHA TRUST ΣΥΜΜΕΤΟΧΩΝ (ΚΟ)	Κύρια Αγορά
ΕΥΡΟΒΑΝΚ ΕQUITIES ΜΟΝΟΠΡΟΣΩΠΗ Α.Ε.Π.Ε.Υ.	06/02/2023
ΛΕΩΝ ΔΕΠΟΛΑΣ ΧΡΗΜΑΤΙΣΤΗΡΙΑΚΗ Α.Ε.Π.Ε.Υ.	04/01/2021
ALPHA ΥΠΗΡΕΣΙΩΝ ΣΥΜΜ (ΚΟ)	Κύρια Αγορά
ΕΥΡΟΒΑΝΚ ΕQUITIES ΜΟΝΟΠΡΟΣΩΠΗ Α.Ε.Π.Ε.Υ.	22/10/2006
GREENPOST TRADING EUROPE LTD	12/06/2023
MERIT ΧΡΗΜΑΤΙΣΤΗΡΙΑΚΗ Α.Ε.Π.Ε.Υ.	03/09/2012
ΑΛΦΑ FINANCE ΜΟΝΟΠΡΟΣΩΠΗ ΑΕΠΕΥ	29/02/2016
ΕΘΝΙΚΗ ΧΡΗΜΑΤΙΣΤΗΡΙΑΚΗ ΜΟΝΟΠΡΟΣΩΠΗ ΑΕΠΕΥ	02/01/1900
ΕΛΛΗΝΟΑΜΕΡΙΚΑΝΙΚΗ ΧΡΗΜΑΤΙΣΤΗΡΙΑΚΗ ΑΕΠΕΥ	25/07/2014
ΛΕΩΝ ΔΕΠΟΛΑΣ ΧΡΗΜΑΤΙΣΤΗΡΙΑΚΗ Α.Ε.Π.Ε.Υ.	04/01/2016
ΠΕΙΡΑΙΩΣ ΜΟΝΟΠΡΟΣΩΠΗ Α.Ε.Π.Ε.Υ.	28/05/2009
ΑΤΤΙΚΑ BANK Α.Τ.Ε. (ΚΟ)	Κύρια Αγορά
ΕΥΡΟXX ΧΡΗΜΑΤΙΣΤΗΡΙΑΚΗ Α.Ε.Π.Ε.Υ.	22/01/2016
AUSTRIACARD (ΚΑ)	Κύρια Αγορά
ΒΕΤΑ ΧΡΗΜΑΤΙΣΤΗΡΙΑΚΗ Α.Ε.Π.Ε.Υ.	23/03/2023
ΕΥΡΟΒΑΝΚ ΕQUITIES ΜΟΝΟΠΡΟΣΩΠΗ Α.Ε.Π.Ε.Υ.	15/05/2023
AUTOHELLAS (ΚΟ)	Κύρια Αγορά
ΕΥΡΟXX ΧΡΗΜΑΤΙΣΤΗΡΙΑΚΗ Α.Ε.Π.Ε.Υ.	02/07/2018
ΑΛΦΑ FINANCE ΜΟΝΟΠΡΟΣΩΠΗ ΑΕΠΕΥ	01/07/2019
AVE (ΚΟ)	Κύρια Αγορά
ΕΥΡΟXX ΧΡΗΜΑΤΙΣΤΗΡΙΑΚΗ Α.Ε.Π.Ε.Υ.	05/06/2020
BRIQ PROPERTIES (ΚΟ)	Κύρια Αγορά
ΕΥΡΟΒΑΝΚ ΕQUITIES ΜΟΝΟΠΡΟΣΩΠΗ Α.Ε.Π.Ε.Υ.	09/09/2019
ΛΕΩΝ ΔΕΠΟΛΑΣ ΧΡΗΜΑΤΙΣΤΗΡΙΑΚΗ Α.Ε.Π.Ε.Υ.	22/02/2021
CENERGY HOLDINGS (ΚΑ)	Κύρια Αγορά
ΕΥΡΟΒΑΝΚ ΕQUITIES ΜΟΝΟΠΡΟΣΩΠΗ Α.Ε.Π.Ε.Υ.	02/01/2016
ΑΛΦΑ FINANCE ΜΟΝΟΠΡΟΣΩΠΗ ΑΕΠΕΥ	02/01/2016
ΠΑΝΤΕΛΑΚΗΣ ΧΡΗΜΑΤΙΣΤΗΡΙΑΚΗ Α.Ε.Π.Ε.Υ.	27/12/2022
ΤΡΑΠΕΖΑ ΟΡΤΙΜΑ BANK Α.Ε.	14/03/2022
CNL CAPITAL (ΚΟ)	Κύρια Αγορά
MERIT ΧΡΗΜΑΤΙΣΤΗΡΙΑΚΗ Α.Ε.Π.Ε.Υ.	01/10/2018
COCA-COLA HBC AG (ΚΟ)	Κύρια Αγορά
ΒΕΤΑ ΧΡΗΜΑΤΙΣΤΗΡΙΑΚΗ Α.Ε.Π.Ε.Υ.	08/03/2021
ΕΘΝΙΚΗ ΧΡΗΜΑΤΙΣΤΗΡΙΑΚΗ ΜΟΝΟΠΡΟΣΩΠΗ ΑΕΠΕΥ	02/01/1900
ΠΕΙΡΑΙΩΣ ΜΟΝΟΠΡΟΣΩΠΗ Α.Ε.Π.Ε.Υ.	04/05/2015
DIMAND (ΚΟ)	Κύρια Αγορά
ΕΥΡΟΒΑΝΚ ΕQUITIES ΜΟΝΟΠΡΟΣΩΠΗ Α.Ε.Π.Ε.Υ.	08/08/2022
ΑΛΦΑ FINANCE ΜΟΝΟΠΡΟΣΩΠΗ ΑΕΠΕΥ	08/08/2022
ΠΑΝΤΕΛΑΚΗΣ ΧΡΗΜΑΤΙΣΤΗΡΙΑΚΗ Α.Ε.Π.Ε.Υ.	15/05/2023
EUROBANK HOLDINGS (ΚΟ)	Κύρια Αγορά
ΕΥΡΟΒΑΝΚ ΕQUITIES ΜΟΝΟΠΡΟΣΩΠΗ Α.Ε.Π.Ε.Υ.	01/06/2012
GREENPOST TRADING EUROPE LTD	12/06/2023
MERIT ΧΡΗΜΑΤΙΣΤΗΡΙΑΚΗ Α.Ε.Π.Ε.Υ.	06/11/2017
ΑΛΦΑ FINANCE ΜΟΝΟΠΡΟΣΩΠΗ ΑΕΠΕΥ	09/01/2006
ΕΘΝΙΚΗ ΧΡΗΜΑΤΙΣΤΗΡΙΑΚΗ ΜΟΝΟΠΡΟΣΩΠΗ ΑΕΠΕΥ	02/01/1900
ΕΛΛΗΝΟΑΜΕΡΙΚΑΝΙΚΗ ΧΡΗΜΑΤΙΣΤΗΡΙΑΚΗ ΑΕΠΕΥ	25/07/2014
ΛΕΩΝ ΔΕΠΟΛΑΣ ΧΡΗΜΑΤΙΣΤΗΡΙΑΚΗ Α.Ε.Π.Ε.Υ.	30/11/2018
ΠΕΙΡΑΙΩΣ ΜΟΝΟΠΡΟΣΩΠΗ Α.Ε.Π.Ε.Υ.	28/09/2009
FOURLIS ΣΥΜΜΕΤΟΧΩΝ (ΚΟ)	Κύρια Αγορά
ΕΥΡΟΒΑΝΚ ΕQUITIES ΜΟΝΟΠΡΟΣΩΠΗ Α.Ε.Π.Ε.Υ.	01/12/2016
ΠΕΙΡΑΙΩΣ ΜΟΝΟΠΡΟΣΩΠΗ Α.Ε.Π.Ε.Υ.	06/03/2017
HELLENIC ENERGY (ΚΟ)	Κύρια Αγορά
ΕΥΡΟΒΑΝΚ ΕQUITIES ΜΟΝΟΠΡΟΣΩΠΗ Α.Ε.Π.Ε.Υ.	01/11/2023
ΑΛΦΑ FINANCE ΜΟΝΟΠΡΟΣΩΠΗ ΑΕΠΕΥ	07/11/2023
ΕΛΛΗΝΟΑΜΕΡΙΚΑΝΙΚΗ ΧΡΗΜΑΤΙΣΤΗΡΙΑΚΗ ΑΕΠΕΥ	14/09/2015
ΠΕΙΡΑΙΩΣ ΜΟΝΟΠΡΟΣΩΠΗ Α.Ε.Π.Ε.Υ.	20/03/2017
IDEAL HOLDINGS (ΚΟ)	Κύρια Αγορά
ΕΥΡΟΒΑΝΚ ΕQUITIES ΜΟΝΟΠΡΟΣΩΠΗ Α.Ε.Π.Ε.Υ.	07/06/2021
ΠΕΙΡΑΙΩΣ ΜΟΝΟΠΡΟΣΩΠΗ Α.Ε.Π.Ε.Υ.	07/06/2021
INTERCONTINENTAL (ΚΟ)	Κύρια Αγορά
ΛΕΩΝ ΔΕΠΟΛΑΣ ΧΡΗΜΑΤΙΣΤΗΡΙΑΚΗ Α.Ε.Π.Ε.Υ.	03/06/2019

Πίνακας Μετοχών Υπό Ειδική Διαπραγμάτευση

Χρεόγραφο	Κατηγορία Διαπραγμάτευσης
Ειδικός Διαπραγματευτής	Έναρξη Ειδικής Διαπραγμάτευσης
INTRAKAT (ΚΟ)	Κύρια Αγορά
ΒΕΤΑ ΧΡΗΜΑΤΙΣΤΗΡΙΑΚΗ Α.Ε.Π.Ε.Υ.	04/10/2021
ΠΑΝΤΕΛΑΚΗΣ ΧΡΗΜΑΤΙΣΤΗΡΙΑΚΗ Α.Ε.Π.Ε.Υ	10/10/2022
JUMBO (ΚΟ)	Κύρια Αγορά
ΒΕΤΑ ΧΡΗΜΑΤΙΣΤΗΡΙΑΚΗ Α.Ε.Π.Ε.Υ.	01/02/2021
EUROBANK EQUITIES ΜΟΝΟΠΡΟΣΩΠΗ Α.Ε.Π.Ε.Υ.	25/05/2020
GREENPOST TRADING EUROPE LTD	12/06/2023
MERIT ΧΡΗΜΑΤΙΣΤΗΡΙΑΚΗ Α.Ε.Π.Ε.Υ.	06/11/2017
ΠΕΙΡΑΙΩΣ ΜΟΝΟΠΡΟΣΩΠΗ Α.Ε.Π.Ε.Υ.	06/03/2017
LAMDA DEVELOPMENT(ΚΟ)	Κύρια Αγορά
EUROBANK EQUITIES ΜΟΝΟΠΡΟΣΩΠΗ Α.Ε.Π.Ε.Υ.	08/12/2014
ΠΑΝΤΕΛΑΚΗΣ ΧΡΗΜΑΤΙΣΤΗΡΙΑΚΗ Α.Ε.Π.Ε.Υ	06/11/2017
ΠΕΙΡΑΙΩΣ ΜΟΝΟΠΡΟΣΩΠΗ Α.Ε.Π.Ε.Υ.	29/06/2017
ORILINA PROPERTIES ΑΕΕΑΠ (ΚΟ)	Κύρια Αγορά
EUROBANK EQUITIES ΜΟΝΟΠΡΟΣΩΠΗ Α.Ε.Π.Ε.Υ.	11/12/2023
ΛΕΩΝ ΔΕΠΟΛΑΣ ΧΡΗΜΑΤΙΣΤΗΡΙΑΚΗ Α.Ε.Π.Ε.Υ.	11/12/2023
PREMIA (ΚΟ)	Κύρια Αγορά
ΒΕΤΑ ΧΡΗΜΑΤΙΣΤΗΡΙΑΚΗ Α.Ε.Π.Ε.Υ.	01/06/2021
ΛΕΩΝ ΔΕΠΟΛΑΣ ΧΡΗΜΑΤΙΣΤΗΡΙΑΚΗ Α.Ε.Π.Ε.Υ.	05/12/2022
ΠΑΝΤΕΛΑΚΗΣ ΧΡΗΜΑΤΙΣΤΗΡΙΑΚΗ Α.Ε.Π.Ε.Υ	23/12/2021
PROFILE (ΚΟ)	Κύρια Αγορά
ΠΑΝΤΕΛΑΚΗΣ ΧΡΗΜΑΤΙΣΤΗΡΙΑΚΗ Α.Ε.Π.Ε.Υ	01/07/2019
ΤΡΑΠΕΖΑ ΟΡΤΙΜΑ BANK Α.Ε.	03/04/2023
QUALITY & RELIABILITY (ΚΟ)	Κύρια Αγορά
ΤΡΑΠΕΖΑ ΟΡΤΙΜΑ BANK Α.Ε.	03/01/2023
QUEST ΣΥΜΜΕΤΟΧΩΝ (ΚΟ)	Κύρια Αγορά
ΒΕΤΑ ΧΡΗΜΑΤΙΣΤΗΡΙΑΚΗ Α.Ε.Π.Ε.Υ.	26/03/2018
EUROBANK EQUITIES ΜΟΝΟΠΡΟΣΩΠΗ Α.Ε.Π.Ε.Υ.	28/01/2019
SPACE HELLAS (ΚΟ)	Κύρια Αγορά
MERIT ΧΡΗΜΑΤΙΣΤΗΡΙΑΚΗ Α.Ε.Π.Ε.Υ.	09/12/2022
TITAN CEMENT (ΚΑ)	Κύρια Αγορά
ΒΕΤΑ ΧΡΗΜΑΤΙΣΤΗΡΙΑΚΗ Α.Ε.Π.Ε.Υ.	01/02/2021
EUROBANK EQUITIES ΜΟΝΟΠΡΟΣΩΠΗ Α.Ε.Π.Ε.Υ.	06/11/2019
ΠΕΙΡΑΙΩΣ ΜΟΝΟΠΡΟΣΩΠΗ Α.Ε.Π.Ε.Υ.	18/01/2021
TRADE ESTATES ΑΕΕΑΠ (ΚΟ)	Κύρια Αγορά
EUROBANK EQUITIES ΜΟΝΟΠΡΟΣΩΠΗ Α.Ε.Π.Ε.Υ.	10/11/2023
EUROBANK EQUITIES ΜΟΝΟΠΡΟΣΩΠΗ Α.Ε.Π.Ε.Υ.	08/11/2023
ΠΑΝΤΕΛΑΚΗΣ ΧΡΗΜΑΤΙΣΤΗΡΙΑΚΗ Α.Ε.Π.Ε.Υ	08/11/2023
ΠΑΝΤΕΛΑΚΗΣ ΧΡΗΜΑΤΙΣΤΗΡΙΑΚΗ Α.Ε.Π.Ε.Υ	10/11/2023
VIOTALCO SA/NV (ΚΑ)	Κύρια Αγορά
EUROBANK EQUITIES ΜΟΝΟΠΡΟΣΩΠΗ Α.Ε.Π.Ε.Υ.	04/03/2014
MERIT ΧΡΗΜΑΤΙΣΤΗΡΙΑΚΗ Α.Ε.Π.Ε.Υ.	17/03/2014
ΑΛΦΑ FINANCE ΜΟΝΟΠΡΟΣΩΠΗ ΑΕΠΕΥ	11/03/2008
ΑΒΑΞ Α.Ε. (ΚΟ)	Κύρια Αγορά
EUROBANK EQUITIES ΜΟΝΟΠΡΟΣΩΠΗ Α.Ε.Π.Ε.Υ.	14/12/2015
ΠΕΙΡΑΙΩΣ ΜΟΝΟΠΡΟΣΩΠΗ Α.Ε.Π.Ε.Υ.	01/02/2021
ΤΡΑΠΕΖΑ ΟΡΤΙΜΑ BANK Α.Ε.	04/09/2023
ΑΔΜΗΕ ΣΥΜΜΕΤΟΧΩΝ Α.Ε. (ΚΟ)	Κύρια Αγορά
EUROBANK EQUITIES ΜΟΝΟΠΡΟΣΩΠΗ Α.Ε.Π.Ε.Υ.	24/05/2021
ΕΛΛΗΝΟΑΜΕΡΙΚΑΝΙΚΗ ΧΡΗΜΑΤΙΣΤΗΡΙΑΚΗ ΑΕΠΕΥ	09/03/2020
ΠΕΙΡΑΙΩΣ ΜΟΝΟΠΡΟΣΩΠΗ Α.Ε.Π.Ε.Υ.	29/06/2017
ΑΕΡΟΠΟΡΙΑ ΑΙΓΑΙΟΥ (ΚΟ)	Κύρια Αγορά
EUROBANK EQUITIES ΜΟΝΟΠΡΟΣΩΠΗ Α.Ε.Π.Ε.Υ.	22/09/2020
ΑΛΟΥΜΥΛΑ (ΚΟ)	Κύρια Αγορά
ΠΕΙΡΑΙΩΣ ΜΟΝΟΠΡΟΣΩΠΗ Α.Ε.Π.Ε.Υ.	31/07/2023
ΑΝΔΡΟΜΕΔΑ ΑΕΕΧ (ΚΟ)	Κύρια Αγορά
ΒΕΤΑ ΧΡΗΜΑΤΙΣΤΗΡΙΑΚΗ Α.Ε.Π.Ε.Υ.	15/02/2021
ΤΡΑΠΕΖΑ ΟΡΤΙΜΑ BANK Α.Ε.	03/04/2023
ΓΕΚ ΤΕΡΝΑ (ΚΟ)	Κύρια Αγορά
ΒΕΤΑ ΧΡΗΜΑΤΙΣΤΗΡΙΑΚΗ Α.Ε.Π.Ε.Υ.	08/03/2021
EUROBANK EQUITIES ΜΟΝΟΠΡΟΣΩΠΗ Α.Ε.Π.Ε.Υ.	24/05/2021
ΠΕΙΡΑΙΩΣ ΜΟΝΟΠΡΟΣΩΠΗ Α.Ε.Π.Ε.Υ.	29/08/2019

Πίνακας Μετοχών Υπό Ειδική Διαπραγμάτευση

Χρεόγραφο	Κατηγορία Διαπραγμάτευσης
Ειδικός Διαπραγματευτής	Έναρξη Ειδικής Διαπραγμάτευσης
ΔΕΗ (ΚΟ)	Κύρια Αγορά
ΒΕΤΑ ΧΡΗΜΑΤΙΣΤΗΡΙΑΚΗ Α.Ε.Π.Ε.Υ.	01/02/2021
EUROBANK EQUITIES ΜΟΝΟΠΡΟΣΩΠΗ Α.Ε.Π.Ε.Υ.	22/10/2006
GREENPOST TRADING EUROPE LTD	12/06/2023
MERIT ΧΡΗΜΑΤΙΣΤΗΡΙΑΚΗ Α.Ε.Π.Ε.Υ.	06/11/2017
ΑΛΦΑ FINANCE ΜΟΝΟΠΡΟΣΩΠΗ ΑΕΠΕΥ	09/01/2006
ΕΘΝΙΚΗ ΧΡΗΜΑΤΙΣΤΗΡΙΑΚΗ ΜΟΝΟΠΡΟΣΩΠΗ ΑΕΠΕΥ	02/01/1900
ΕΛΛΗΝΟΑΜΕΡΙΚΑΝΙΚΗ ΧΡΗΜΑΤΙΣΤΗΡΙΑΚΗ ΑΕΠΕΥ	01/09/2014
ΠΕΙΡΑΙΩΣ ΜΟΝΟΠΡΟΣΩΠΗ Α.Ε.Π.Ε.Υ.	28/09/2009
ΕΘΝΙΚΗ ΤΡΑΠΕΖΑ (ΚΟ)	Κύρια Αγορά
EUROBANK EQUITIES ΜΟΝΟΠΡΟΣΩΠΗ Α.Ε.Π.Ε.Υ.	22/10/2006
GREENPOST TRADING EUROPE LTD	12/06/2023
MERIT ΧΡΗΜΑΤΙΣΤΗΡΙΑΚΗ Α.Ε.Π.Ε.Υ.	03/09/2012
ΑΛΦΑ FINANCE ΜΟΝΟΠΡΟΣΩΠΗ ΑΕΠΕΥ	09/01/2006
ΕΘΝΙΚΗ ΧΡΗΜΑΤΙΣΤΗΡΙΑΚΗ ΜΟΝΟΠΡΟΣΩΠΗ ΑΕΠΕΥ	02/01/1900
ΕΛΛΗΝΟΑΜΕΡΙΚΑΝΙΚΗ ΧΡΗΜΑΤΙΣΤΗΡΙΑΚΗ ΑΕΠΕΥ	25/07/2014
ΛΕΩΝ ΔΕΠΟΛΑΣ ΧΡΗΜΑΤΙΣΤΗΡΙΑΚΗ Α.Ε.Π.Ε.Υ.	20/05/2015
ΠΕΙΡΑΙΩΣ ΜΟΝΟΠΡΟΣΩΠΗ Α.Ε.Π.Ε.Υ.	08/09/2008
ΕΚΤΕΡ (ΚΟ)	Κύρια Αγορά
ΒΕΤΑ ΧΡΗΜΑΤΙΣΤΗΡΙΑΚΗ Α.Ε.Π.Ε.Υ.	26/09/2022
EUROBANK EQUITIES ΜΟΝΟΠΡΟΣΩΠΗ Α.Ε.Π.Ε.Υ.	16/10/2017
ΛΕΩΝ ΔΕΠΟΛΑΣ ΧΡΗΜΑΤΙΣΤΗΡΙΑΚΗ Α.Ε.Π.Ε.Υ.	21/05/2018
ΕΛΑΣΤΡΟΝ (ΚΟ)	Κύρια Αγορά
ΛΕΩΝ ΔΕΠΟΛΑΣ ΧΡΗΜΑΤΙΣΤΗΡΙΑΚΗ Α.Ε.Π.Ε.Υ.	20/02/2017
ΕΒΑΛΧΑΛΚΟΡ (ΚΟ)	Κύρια Αγορά
ΒΕΤΑ ΧΡΗΜΑΤΙΣΤΗΡΙΑΚΗ Α.Ε.Π.Ε.Υ.	09/01/2023
EUROBANK EQUITIES ΜΟΝΟΠΡΟΣΩΠΗ Α.Ε.Π.Ε.Υ.	07/05/2018
ΑΛΦΑ FINANCE ΜΟΝΟΠΡΟΣΩΠΗ ΑΕΠΕΥ	07/05/2018
ΕΛΛΑΚΤΩΡ (ΚΟ)	Κύρια Αγορά
EUROBANK EQUITIES ΜΟΝΟΠΡΟΣΩΠΗ Α.Ε.Π.Ε.Υ.	01/06/2012
EUROXX ΧΡΗΜΑΤΙΣΤΗΡΙΑΚΗ Α.Ε.Π.Ε.Υ.	24/09/2018
ΑΛΦΑ FINANCE ΜΟΝΟΠΡΟΣΩΠΗ ΑΕΠΕΥ	18/03/2019
ΕΘΝΙΚΗ ΧΡΗΜΑΤΙΣΤΗΡΙΑΚΗ ΜΟΝΟΠΡΟΣΩΠΗ ΑΕΠΕΥ	02/01/1900
ΠΕΙΡΑΙΩΣ ΜΟΝΟΠΡΟΣΩΠΗ Α.Ε.Π.Ε.Υ.	22/10/2018
ΕΛΛΗΝ. ΧΡΗΜΑΤΙΣΤΗΡΙΑ-Χ.Α. (ΚΟ)	Κύρια Αγορά
ΕΘΝΙΚΗ ΧΡΗΜΑΤΙΣΤΗΡΙΑΚΗ ΜΟΝΟΠΡΟΣΩΠΗ ΑΕΠΕΥ	02/01/1900
ΕΛΛΗΝΟΑΜΕΡΙΚΑΝΙΚΗ ΧΡΗΜΑΤΙΣΤΗΡΙΑΚΗ ΑΕΠΕΥ	01/09/2014
ΠΕΙΡΑΙΩΣ ΜΟΝΟΠΡΟΣΩΠΗ Α.Ε.Π.Ε.Υ.	04/05/2015
ΕΛΤΟΝ (ΚΟ)	Κύρια Αγορά
EUROBANK EQUITIES ΜΟΝΟΠΡΟΣΩΠΗ Α.Ε.Π.Ε.Υ.	28/11/2022
ΤΡΑΠΕΖΑ ΟΡΤΙΜΑ BANK Α.Ε.	30/01/2023
ΕΝΤΕΡΣΟΦΤ (ΚΟ)	Κύρια Αγορά
EUROBANK EQUITIES ΜΟΝΟΠΡΟΣΩΠΗ Α.Ε.Π.Ε.Υ.	22/06/2020
ΑΛΦΑ FINANCE ΜΟΝΟΠΡΟΣΩΠΗ ΑΕΠΕΥ	23/03/2023
ΕΥΔΑΠ (ΚΟ)	Κύρια Αγορά
EUROBANK EQUITIES ΜΟΝΟΠΡΟΣΩΠΗ Α.Ε.Π.Ε.Υ.	10/06/2019
ΑΛΦΑ FINANCE ΜΟΝΟΠΡΟΣΩΠΗ ΑΕΠΕΥ	27/01/2020
ΕΥΡΩΣΥΜΒΟΥΛΟΙ (ΚΟ)	Κύρια Αγορά
ΤΡΑΠΕΖΑ ΟΡΤΙΜΑ BANK Α.Ε.	01/02/2023
ΙΝΤΕΡΓΟΥΝΤ-ΞΥΛΕΜΠΟΡΙΑ (ΚΟ)	Κύρια Αγορά
EUROBANK EQUITIES ΜΟΝΟΠΡΟΣΩΠΗ Α.Ε.Π.Ε.Υ.	05/07/2021
ΠΑΝΤΕΛΑΚΗΣ ΧΡΗΜΑΤΙΣΤΗΡΙΑΚΗ Α.Ε.Π.Ε.Υ.	01/07/2021
ΙΝΤΕΡΛΑΪΦ (ΚΟ)	Κύρια Αγορά
ΒΕΤΑ ΧΡΗΜΑΤΙΣΤΗΡΙΑΚΗ Α.Ε.Π.Ε.Υ.	24/10/2022
ΚΛΟΥΚΙΝΑΣ - ΛΑΠΠΑΣ (ΚΟ)	Κύρια Αγορά
ΤΡΑΠΕΖΑ ΟΡΤΙΜΑ BANK Α.Ε.	02/01/2023
ΚΡΙ - ΚΡΙ (ΚΟ)	Κύρια Αγορά
EUROBANK EQUITIES ΜΟΝΟΠΡΟΣΩΠΗ Α.Ε.Π.Ε.Υ.	07/05/2018
ΛΕΩΝ ΔΕΠΟΛΑΣ ΧΡΗΜΑΤΙΣΤΗΡΙΑΚΗ Α.Ε.Π.Ε.Υ.	16/01/2017
ΠΕΙΡΑΙΩΣ ΜΟΝΟΠΡΟΣΩΠΗ Α.Ε.Π.Ε.Υ.	11/12/2023
ΛΑΜΨΑ (ΚΟ)	Κύρια Αγορά
ΛΕΩΝ ΔΕΠΟΛΑΣ ΧΡΗΜΑΤΙΣΤΗΡΙΑΚΗ Α.Ε.Π.Ε.Υ.	16/01/2017
ΜΟΤΟΔΥΝΑΜΙΚΗ (ΚΟ)	Κύρια Αγορά
ΤΡΑΠΕΖΑ ΟΡΤΙΜΑ BANK Α.Ε.	25/08/2023

Πίνακας Μετοχών Υπό Ειδική Διαπραγμάτευση

Χρεόγραφο	Κατηγορία Διαπραγμάτευσης
Ειδικός Διαπραγματευτής	Εναρξη Ειδικής Διαπραγμάτευσης
ΜΟΤΟΡ ΟΙΛ (ΚΟ)	Κύρια Αγορά
ΒΕΤΑ ΧΡΗΜΑΤΙΣΤΗΡΙΑΚΗ Α.Ε.Π.Ε.Υ.	08/03/2021
EUROBANK EQUITIES ΜΟΝΟΠΡΟΣΩΠΗ Α.Ε.Π.Ε.Υ.	22/10/2006
GREENPOST TRADING EUROPE LTD	12/06/2023
MERIT ΧΡΗΜΑΤΙΣΤΗΡΙΑΚΗ Α.Ε.Π.Ε.Υ.	25/02/2019
ΕΘΝΙΚΗ ΧΡΗΜΑΤΙΣΤΗΡΙΑΚΗ ΜΟΝΟΠΡΟΣΩΠΗ ΑΕΠΕΥ	02/01/1900
ΛΕΩΝ ΔΕΠΟΛΑΣ ΧΡΗΜΑΤΙΣΤΗΡΙΑΚΗ Α.Ε.Π.Ε.Υ.	01/04/2019
ΠΕΙΡΑΙΩΣ ΜΟΝΟΠΡΟΣΩΠΗ Α.Ε.Π.Ε.Υ.	04/05/2015
ΜΠΛΕ ΚΕΔΡΟΣ (ΚΟ)	Κύρια Αγορά
ΤΡΑΠΕΖΑ ΟΡΤΙΜΑ BANK Α.Ε.	16/10/2023
ΤΡΑΠΕΖΑ ΟΡΤΙΜΑ BANK Α.Ε.	08/11/2023
ΜΥΤΙΛΗΝΑΙΟΣ (ΚΟ)	Κύρια Αγορά
ΒΕΤΑ ΧΡΗΜΑΤΙΣΤΗΡΙΑΚΗ Α.Ε.Π.Ε.Υ.	11/04/2022
EUROBANK EQUITIES ΜΟΝΟΠΡΟΣΩΠΗ Α.Ε.Π.Ε.Υ.	20/09/2017
GREENPOST TRADING EUROPE LTD	12/06/2023
MERIT ΧΡΗΜΑΤΙΣΤΗΡΙΑΚΗ Α.Ε.Π.Ε.Υ.	25/02/2019
ΑΛΦΑ FINANCE ΜΟΝΟΠΡΟΣΩΠΗ ΑΕΠΕΥ	15/04/2019
ΕΘΝΙΚΗ ΧΡΗΜΑΤΙΣΤΗΡΙΑΚΗ ΜΟΝΟΠΡΟΣΩΠΗ ΑΕΠΕΥ	02/01/1900
ΠΕΙΡΑΙΩΣ ΜΟΝΟΠΡΟΣΩΠΗ Α.Ε.Π.Ε.Υ.	04/05/2015
ΟΛΠ (ΚΟ)	Κύρια Αγορά
EUROBANK EQUITIES ΜΟΝΟΠΡΟΣΩΠΗ Α.Ε.Π.Ε.Υ.	06/02/2019
ΟΠΑΠ (ΚΟ)	Κύρια Αγορά
ΒΕΤΑ ΧΡΗΜΑΤΙΣΤΗΡΙΑΚΗ Α.Ε.Π.Ε.Υ.	11/04/2022
EUROBANK EQUITIES ΜΟΝΟΠΡΟΣΩΠΗ Α.Ε.Π.Ε.Υ.	22/10/2006
GREENPOST TRADING EUROPE LTD	12/06/2023
MERIT ΧΡΗΜΑΤΙΣΤΗΡΙΑΚΗ Α.Ε.Π.Ε.Υ.	20/03/2017
ΑΛΦΑ FINANCE ΜΟΝΟΠΡΟΣΩΠΗ ΑΕΠΕΥ	09/01/2006
ΕΘΝΙΚΗ ΧΡΗΜΑΤΙΣΤΗΡΙΑΚΗ ΜΟΝΟΠΡΟΣΩΠΗ ΑΕΠΕΥ	02/01/1900
ΕΛΛΗΝΟΑΜΕΡΙΚΑΝΙΚΗ ΧΡΗΜΑΤΙΣΤΗΡΙΑΚΗ ΑΕΠΕΥ	25/07/2014
ΠΕΙΡΑΙΩΣ ΜΟΝΟΠΡΟΣΩΠΗ Α.Ε.Π.Ε.Υ.	04/05/2015
ΟΤΕ (ΚΟ)	Κύρια Αγορά
ΒΕΤΑ ΧΡΗΜΑΤΙΣΤΗΡΙΑΚΗ Α.Ε.Π.Ε.Υ.	11/04/2022
EUROBANK EQUITIES ΜΟΝΟΠΡΟΣΩΠΗ Α.Ε.Π.Ε.Υ.	22/10/2006
GREENPOST TRADING EUROPE LTD	12/06/2023
MERIT ΧΡΗΜΑΤΙΣΤΗΡΙΑΚΗ Α.Ε.Π.Ε.Υ.	20/03/2017
ΑΛΦΑ FINANCE ΜΟΝΟΠΡΟΣΩΠΗ ΑΕΠΕΥ	09/01/2006
ΕΘΝΙΚΗ ΧΡΗΜΑΤΙΣΤΗΡΙΑΚΗ ΜΟΝΟΠΡΟΣΩΠΗ ΑΕΠΕΥ	02/01/1900
ΕΛΛΗΝΟΑΜΕΡΙΚΑΝΙΚΗ ΧΡΗΜΑΤΙΣΤΗΡΙΑΚΗ ΑΕΠΕΥ	25/07/2014
ΛΕΩΝ ΔΕΠΟΛΑΣ ΧΡΗΜΑΤΙΣΤΗΡΙΑΚΗ Α.Ε.Π.Ε.Υ.	20/04/2015
ΠΕΙΡΑΙΩΣ ΜΟΝΟΠΡΟΣΩΠΗ Α.Ε.Π.Ε.Υ.	08/09/2008
ΠΑΠΟΥΤΣΑΝΗΣ (ΚΟ)	Κύρια Αγορά
ΒΕΤΑ ΧΡΗΜΑΤΙΣΤΗΡΙΑΚΗ Α.Ε.Π.Ε.Υ.	25/11/2013
ΑΛΦΑ FINANCE ΜΟΝΟΠΡΟΣΩΠΗ ΑΕΠΕΥ	19/11/2018
ΠΕΙΡΑΙΩΣ FINANCIAL HOLD (ΚΟ)	Κύρια Αγορά
EUROBANK EQUITIES ΜΟΝΟΠΡΟΣΩΠΗ Α.Ε.Π.Ε.Υ.	22/10/2006
EUROXX ΧΡΗΜΑΤΙΣΤΗΡΙΑΚΗ Α.Ε.Π.Ε.Υ.	15/02/2016
GREENPOST TRADING EUROPE LTD	12/06/2023
MERIT ΧΡΗΜΑΤΙΣΤΗΡΙΑΚΗ Α.Ε.Π.Ε.Υ.	16/09/2013
ΑΛΦΑ FINANCE ΜΟΝΟΠΡΟΣΩΠΗ ΑΕΠΕΥ	15/04/2019
ΕΘΝΙΚΗ ΧΡΗΜΑΤΙΣΤΗΡΙΑΚΗ ΜΟΝΟΠΡΟΣΩΠΗ ΑΕΠΕΥ	02/01/1900
ΕΛΛΗΝΟΑΜΕΡΙΚΑΝΙΚΗ ΧΡΗΜΑΤΙΣΤΗΡΙΑΚΗ ΑΕΠΕΥ	25/07/2014
ΛΕΩΝ ΔΕΠΟΛΑΣ ΧΡΗΜΑΤΙΣΤΗΡΙΑΚΗ Α.Ε.Π.Ε.Υ.	30/11/2018
ΠΕΙΡΑΙΩΣ ΜΟΝΟΠΡΟΣΩΠΗ Α.Ε.Π.Ε.Υ.	16/02/2009
ΠΕΤΡΟΠΟΥΛΟΣ ΠΕΤΡΟΣ (ΚΟ)	Κύρια Αγορά
EUROBANK EQUITIES ΜΟΝΟΠΡΟΣΩΠΗ Α.Ε.Π.Ε.Υ.	01/04/2019
ΠΑΝΤΕΛΑΚΗΣ ΧΡΗΜΑΤΙΣΤΗΡΙΑΚΗ Α.Ε.Π.Ε.Υ.	16/03/2020
ΠΛΑΣΤΙΚΑ ΘΡΑΚΗΣ (ΚΟ)	Κύρια Αγορά
EUROBANK EQUITIES ΜΟΝΟΠΡΟΣΩΠΗ Α.Ε.Π.Ε.Υ.	26/03/2018
ΑΛΦΑ FINANCE ΜΟΝΟΠΡΟΣΩΠΗ ΑΕΠΕΥ	26/03/2018
ΡΕΒΟΪΛ (ΚΟ)	Κύρια Αγορά
ΒΕΤΑ ΧΡΗΜΑΤΙΣΤΗΡΙΑΚΗ Α.Ε.Π.Ε.Υ.	26/06/2023
ΣΑΡΑΝΤΗΣ ΓΡ. (ΚΟ)	Κύρια Αγορά
ΒΕΤΑ ΧΡΗΜΑΤΙΣΤΗΡΙΑΚΗ Α.Ε.Π.Ε.Υ.	14/05/2012
EUROBANK EQUITIES ΜΟΝΟΠΡΟΣΩΠΗ Α.Ε.Π.Ε.Υ.	24/10/2016
ΣΙΔΜΑ ΜΕΤΑΛΛΟΥΡΓΙΚΗ (ΚΟ)	Κύρια Αγορά
ΤΡΑΠΕΖΑ ΟΡΤΙΜΑ BANK Α.Ε.	25/05/2023
ΤΕΡΝΑ ΕΝΕΡΓΕΙΑΚΗ (ΚΟ)	Κύρια Αγορά
EUROBANK EQUITIES ΜΟΝΟΠΡΟΣΩΠΗ Α.Ε.Π.Ε.Υ.	24/05/2021
ΠΕΙΡΑΙΩΣ ΜΟΝΟΠΡΟΣΩΠΗ Α.Ε.Π.Ε.Υ.	09/12/2019

Πίνακας Μετοχών Υπό Ειδική Διαπραγμάτευση

Χρεόγραφο	Κατηγορία Διαπραγμάτευσης
Ειδικός Διαπραγματευτής	Έναρξη Ειδικής Διαπραγμάτευσης
ΤΕΧΝΙΚΗ ΟΛΥΜΠΙΑΚΗ (ΚΟ)	Κύρια Αγορά
ΤΡΑΠΕΖΑ ΟΡΤΙΜΑ BANK Α.Ε.	05/07/2023
ΤΖΙΡΑΚΙΑΝ ΠΡΟΦΙΛ (ΚΟ)	Κύρια Αγορά
ΛΕΩΝ ΔΕΠΟΛΑΣ ΧΡΗΜΑΤΙΣΤΗΡΙΑΚΗ Α.Ε.Π.Ε.Υ.	19/07/2021
ΤΡΑΠΕΖΑ ΟΡΤΙΜΑ BANK (ΚΟ)	Κύρια Αγορά
EUROBANK EQUITIES ΜΟΝΟΠΡΟΣΩΠΗ Α.Ε.Π.Ε.Υ.	11/12/2023
ΑΛΦΑ FINANCE ΜΟΝΟΠΡΟΣΩΠΗ ΑΕΠΕΥ	12/12/2023
ΤΡΑΠΕΖΑ ΟΡΤΙΜΑ BANK Α.Ε.	06/11/2023

Γνωστοποιήσεις Συναλλαγών - Κατάλογος Υπόχρεων Προσώπων

Ημερομηνία Υποβολής [1]	Επωνυμία	Λόγος Υποβολής [2]	Υπόχρεος	Ιδιότητα Υποχρέου	Σχέση με τον Υπόχρεο	Ημερομηνία Συναλλαγής	Αγορά	Όγκος Συναλλαγών	Αξία Συναλλαγών	Φύση Συναλλαγής [3]	Είδος Χρηματικού μέσου	Παρατηρήσεις [4]
20/12/2023	EUROBANK ERGASIAS YΠHPPEΣIΩN KAI ΣYMMETOΧΩN A.E.	B	ΒΑΣΙΛΕΙΟΥ ΚΩΝΣΤΑΝΤΙΝΟΣ	Μέλος ΔΣ Εκτελεστικό	Συνδεδόμενο Νομικό Πρόσωπο	18/12/2023	ΠΑΡΑΓΩΓΩΝ ΧΑ	302	49,497.00	Π	Παράγωγο	1
20/12/2023	EUROBANK ERGASIAS YΠHPPEΣIΩN KAI ΣYMMETOΧΩN A.E.	B	ΒΑΣΙΛΕΙΟΥ ΚΩΝΣΤΑΝΤΙΝΟΣ	Μέλος ΔΣ Εκτελεστικό	Συνδεδόμενο Νομικό Πρόσωπο	18/12/2023	ΑΞΙΩΝ ΧΑ	38,706	61,944.22	A	Μετοχή	1
20/12/2023	EUROBANK ERGASIAS YΠHPPEΣIΩN KAI ΣYMMETOΧΩN A.E.	B	ΒΑΣΙΛΕΙΟΥ ΚΩΝΣΤΑΝΤΙΝΟΣ	Μέλος ΔΣ Εκτελεστικό	Συνδεδόμενο Νομικό Πρόσωπο	18/12/2023	ΑΞΙΩΝ ΧΑ	38,706	62,126.94	Π	Μετοχή	1
20/12/2023	EUROBANK ERGASIAS YΠHPPEΣIΩN KAI ΣYMMETOΧΩN A.E.	B	ΒΑΣΙΛΕΙΟΥ ΚΩΝΣΤΑΝΤΙΝΟΣ	Μέλος ΔΣ Εκτελεστικό	Συνδεδόμενο Νομικό Πρόσωπο	18/12/2023	ΑΞΙΩΝ ΧΑ	30,200	48,333.20	A	Μετοχή	1
20/12/2023	EUROBANK ERGASIAS YΠHPPEΣIΩN KAI ΣYMMETOΧΩN A.E.	B	ΒΑΣΙΛΕΙΟΥ ΚΩΝΣΤΑΝΤΙΝΟΣ	Μέλος ΔΣ Εκτελεστικό	Συνδεδόμενο Νομικό Πρόσωπο	19/12/2023	ΠΑΡΑΓΩΓΩΝ ΧΑ	93	15,583.00	Π	Παράγωγο	1
20/12/2023	EUROBANK ERGASIAS YΠHPPEΣIΩN KAI ΣYMMETOΧΩN A.E.	B	ΒΑΣΙΛΕΙΟΥ ΚΩΝΣΤΑΝΤΙΝΟΣ	Μέλος ΔΣ Εκτελεστικό	Συνδεδόμενο Νομικό Πρόσωπο	19/12/2023	ΑΞΙΩΝ ΧΑ	1,943	3,244.81	Π	Μετοχή	1
20/12/2023	EUROBANK ERGASIAS YΠHPPEΣIΩN KAI ΣYMMETOΧΩN A.E.	B	ΒΑΣΙΛΕΙΟΥ ΚΩΝΣΤΑΝΤΙΝΟΣ	Μέλος ΔΣ Εκτελεστικό	Συνδεδόμενο Νομικό Πρόσωπο	19/12/2023	ΑΞΙΩΝ ΧΑ	16,872	27,904.35	A	Μετοχή	1
20/12/2023	EUROBANK ERGASIAS YΠHPPEΣIΩN KAI ΣYMMETOΧΩN A.E.	B	ΒΑΣΙΛΕΙΟΥ ΚΩΝΣΤΑΝΤΙΝΟΣ	Μέλος ΔΣ Εκτελεστικό	Συνδεδόμενο Νομικό Πρόσωπο	19/12/2023	ΑΞΙΩΝ ΧΑ	98,845	163,945.15	Π	Μετοχή	1
20/12/2023	EUROBANK ERGASIAS YΠHPPEΣIΩN KAI ΣYMMETOΧΩN A.E.	B	ΒΑΣΙΛΕΙΟΥ ΚΩΝΣΤΑΝΤΙΝΟΣ	Μέλος ΔΣ Εκτελεστικό	Συνδεδόμενο Νομικό Πρόσωπο	19/12/2023	ΑΞΙΩΝ ΧΑ	98,845	164,171.08	A	Μετοχή	1
20/12/2023	EUROBANK ERGASIAS YΠHPPEΣIΩN KAI ΣYMMETOΧΩN A.E.	A	ΙΩΑΝΝΙΔΗΣ ΑΝΑΣΤΑΣΙΟΣ	Γεν. Διευθυντής	Ο Ιδιος	19/12/2023	ΑΞΙΩΝ ΧΑ	21,960	36,531.00	Π	Μετοχή	1
20/12/2023	ΕΘΝΙΚΗ ΤΡΑΠΕΖΑ ΤΗΣ ΕΛΛΑΔΟΣ Α.Ε.	A	ΜΟΥΣΤΑΚΑΤΟΣ ΘΕΟΦΑΝΗΣ	Άλος Διευθυντής	Ο Ιδιος	18/12/2023	ΑΞΙΩΝ ΧΑ	1,500	9,510.03	Π	Μετοχή	1

Σημειώσεις Γνωστοποιήσεων Συναλλαγών

Για περισσότερες πληροφορίες επί των γνωστοποιήσεων συναλλαγών επισκεφτείτε την ιστοσελίδα <http://athexgroup.gr/el/web/guest/companies-info-trade-notifications>

[1] - Η Ημερομηνία Υποβολής αφορά την Ημερομηνία που η Γνωστοποίηση παρελήφθη από το Χ.Α.

[2] - Λόγος Υποβολής: Α: Πρόσωπο που ασκεί Διευθυντικά καθήκοντα, Β: Πρόσωπο που έχει στενό δεσμό με πρόσωπο που ασκεί Διευθυντικά καθήκοντα.

[3] - Φύση Συναλλαγής: Α: Αγορά, Π: Πώληση.

[4] - Παρατηρήσεις: 1 - Λόγω Συμμετοχής σε ΑΜΚ, 2 - Λόγω Εξάσκησης Δικαιώματος Προαίρεσης αγοράς μετοχών που παρέχεται στο προσωπικό, 3 - Λόγω Δωρεάς, 4 - Λόγω Συγχώνευσης ή Διάσπασης κλπ, 5 - Λόγω Μετατροπής ή Ανταλλαγής Ομολογιών, 6 - Ανταλλαγή Προαιρετικής Δημόσιας Πρότασης.

Υποκείμενη Αγορά				Αγορά Παραγώγων													
Ανωτ Τιμή	Κατωτ Τιμή	Τιμή κλεισ.	Μεταβ.	Μήνας Παράδοσης	Ανοιγμα	Ανωτ Τιμή	Κατωτ Τιμή	Τελ Τιμή	Τιμή κλεισ.	Τελευταία ζήτηση	Τελευταία προσφορά	Τιμή Εκκαθάρισης ¹	Υψηλό ζωής	Χαμηλό ζωής	Πράξεις	Όγκος	Ανοικτές θέσεις
(Μονάδα Διαπραγμάτευσης: 1 Μονάδα Δείκτη x 2€, Χρηματικός Διακανονισμός)																	
FTSE/X.A. Large Cap				Ιανουάριος 2024	3,170.00	3,174.50	3,152.25	3,165.50	3,165.50	---	---		3,174.50	---	87	481	3,006
3,158.93	3,140.54	3,152.96	0.31%	Φεβρουάριος 2024	3,162.00	3,163.50	3,162.00	3,163.50	3,163.50	---	---		3,169.00	---	3	3	192
				Μάρτιος 2024	---	---	---	---	3,158.50	---	---		---	---	---	---	---
				Ιούνιος 2024	---	---	---	---	3,175.50	---	---		---	---	---	---	---
				Σεπτέμβριος 2024	---	---	---	---	3,191.50	---	---		---	---	---	---	---
				Δεκέμβριος 2024	---	---	---	---	3,207.50	---	---		---	---	---	---	---
(Μονάδα Διαπραγμάτευσης: 1 Μονάδα Δείκτη x 15€, Χρηματικός Διακανονισμός)																	
FTSE/X.A. Τράπεζες				Μάρτιος 2024	1,104.50	1,104.50	1,103.75	1,103.75	1,103.75	---	---		1,104.50	---	2	10	1,540
1,094.44	1,079.61	1,085.28	-0.22%	Ιούνιος 2024	---	---	---	---	1,098.75	---	---		---	---	---	---	---
				Σεπτέμβριος 2024	---	---	---	---	1,104.25	---	---		---	---	---	---	---
				Δεκέμβριος 2024	---	---	---	---	1,109.75	---	---		---	---	---	---	---
(Μονάδα Διαπραγμάτευσης: 1 Μονάδα Δείκτη x 2€, Χρηματικός Διακανονισμός)																	
MSCI GREECE REBASED				Ιανουάριος 2024	---	---	---	---	5,007.25	---	---		5,079.00	---	---	---	83
5,069.34	5,029.19	5,053.54	0.29%	Φεβρουάριος 2024	---	---	---	---	5,055.50	---	---		---	---	---	---	---
				Μάρτιος 2024	---	---	---	---	5,063.50	---	---		---	---	---	---	---
				Απρίλιος 2024	---	---	---	---	5,073.25	---	---		---	---	---	---	---
				Μάιος 2024	---	---	---	---	5,081.00	---	---		---	---	---	---	---
				Ιούνιος 2024	---	---	---	---	5,090.75	---	---		---	---	---	---	---
				Σεπτέμβριος 2024	---	---	---	---	5,116.25	---	---		---	---	---	---	---
				Δεκέμβριος 2024	---	---	---	---	5,141.75	---	---		---	---	---	---	---

Σημειώσεις Παραγώγων

Τις τιμές εκκαθάρισης και τις τελικές ανοικτές θέσεις μπορείτε να τις ανακτήσετε στο ακόλουθο path <http://www.helex.gr/el/web/guest/statistics-end-of-day-derivatives>

Υποκείμενη Αγορά				Αγορά Παραγώγων													
Ανωτ Τιμή	Κατωτ Τιμή	Τιμή κλεισ.	Μεταβ.	Μήνας Παράδοσης	Άνοιγμα	Ανωτ Τιμή	Κατωτ Τιμή	Τελ Τιμή	Τιμή κλεισ.	Τελευταία ζήτηση	Τελευταία προσφορά	Τιμή Εκκαθάρισης*	Υψηλό ζωής	Χαμηλό ζωής	Πράξεις	Όγκος	Ανοικτές θέσεις
(Μέγεθος Συμβολαίου: 100 Χρεόγραφα, Φυσική Παράδοση)																	
ALPHA ΥΠΗΡΕΣΙΩΝ ΣΥΜΜ (ΚΟ)				Μάρτιος 2024	1.60	1.61	1.57	1.57	1.57	---	---	---	1.61	---	85	3,155	151,086
1.577	1.5465	1.551	-0.03%	Ιούνιος 2024	---	---	---	---	1.55	---	---	---	1.47	---	---	---	---
				Σεπτέμβριος 2024	---	---	---	---	1.58	---	---	---	---	---	---	---	---
				Δεκέμβριος 2024	---	---	---	---	1.58	---	---	---	---	---	---	---	---
(Μέγεθος Συμβολαίου: 100 Χρεόγραφα, Φυσική Παράδοση)																	
AUTOHELLAS (ΚΟ)				Μάρτιος 2024	12.73	12.73	12.70	12.70	12.70	---	---	---	13.17	---	2	6	260
12.7	12.4	12.7	0.79%	Ιούνιος 2024	---	---	---	---	12.73	---	---	---	---	---	---	---	---
				Σεπτέμβριος 2024	---	---	---	---	12.79	---	---	---	---	---	---	---	---
				Δεκέμβριος 2024	---	---	---	---	12.86	---	---	---	---	---	---	---	---
(Μέγεθος Συμβολαίου: 100 Χρεόγραφα, Φυσική Παράδοση)																	
CENERGY HOLDINGS (ΚΑ)				Μάρτιος 2024	---	---	---	---	7.04	---	---	---	7.16	---	---	---	4,866
6.99	6.9	6.99	0.72%	Ιούνιος 2024	---	---	---	---	7.01	---	---	---	---	---	---	---	---
				Σεπτέμβριος 2024	---	---	---	---	7.05	---	---	---	---	---	---	---	---
				Δεκέμβριος 2024	---	---	---	---	7.08	---	---	---	---	---	---	---	---
(Μέγεθος Συμβολαίου: 100 Χρεόγραφα, Φυσική Παράδοση)																	
COCA-COLA HBC AG (ΚΟ)				Μάρτιος 2024	26.59	26.59	26.59	26.59	26.59	---	---	---	27.24	---	1	1	283
26.68	26.45	26.45	0.00%	Ιούνιος 2024	---	---	---	---	26.72	---	---	---	---	---	---	---	---
				Σεπτέμβριος 2024	---	---	---	---	26.86	---	---	---	---	---	---	---	---
				Δεκέμβριος 2024	---	---	---	---	26.99	---	---	---	---	---	---	---	---
(Μέγεθος Συμβολαίου: 100 Χρεόγραφα, Φυσική Παράδοση)																	
EUROBANK HOLDINGS (ΚΟ)				Μάρτιος 2024	1.71	1.71	1.68	1.69	1.69	---	---	---	1.71	---	20	411	22,306
1.6705	1.6425	1.656	-0.24%	Ιούνιος 2024	---	---	---	---	1.68	---	---	---	---	---	---	---	---
				Σεπτέμβριος 2024	---	---	---	---	1.69	---	---	---	---	---	---	---	---
				Δεκέμβριος 2024	---	---	---	---	1.69	---	---	---	---	---	---	---	---
(Μέγεθος Συμβολαίου: 100 Χρεόγραφα, Φυσική Παράδοση)																	
FOURLIS ΣΥΜΜΕΤΟΧΩΝ (ΚΟ)				Μάρτιος 2024	4.08	4.08	4.07	4.07	4.07	---	---	---	4.20	---	3	7	943
4.05	3.985	3.985	-1.12%	Ιούνιος 2024	---	---	---	---	4.07	---	---	---	---	---	---	---	---
				Σεπτέμβριος 2024	---	---	---	---	4.09	---	---	---	---	---	---	---	---
				Δεκέμβριος 2024	---	---	---	---	4.11	---	---	---	---	---	---	---	---
(Μέγεθος Συμβολαίου: 100 Χρεόγραφα, Φυσική Παράδοση)																	
HELLENIQ ENERGY (ΚΟ)				Μάρτιος 2024	7.11	7.11	6.98	7.07	7.07	---	---	---	7.88	---	61	139	5,473
7.23	7.1	7.16	0.00%	Ιούνιος 2024	---	---	---	---	7.23	---	---	---	---	---	---	---	---
				Σεπτέμβριος 2024	---	---	---	---	7.27	---	---	---	---	---	---	---	---
				Δεκέμβριος 2024	---	---	---	---	7.31	---	---	---	---	---	---	---	---

Σημειώσεις Παραγώγων

Τις τιμές εκκαθάρισης και τις τελικές ανοικτές θέσεις μπορείτε να τις ανακτήσετε στο ακόλουθο path <http://www.helex.gr/el/web/guest/statistics-end-of-day-derivatives>

Υποκείμενη Αγορά				Αγορά Παραγώγων										Ανοικτές θέσεις			
Ανωτ Τιμή	Κατωτ Τιμή	Τιμή κλεισ.	Μεταβ.	Μήνας Παράδοσης	Άνοιγμα	Ανωτ Τιμή	Κατωτ Τιμή	Τελ Τιμή	Τιμή κλεισ.	Τελευταία ζήτηση	Τελευταία προσφορά	Τιμή Εκκαθάρισης*	Υψηλό ζωής	Χαμηλό ζωής	Πράξεις	Όγκος	Ανοικτές θέσεις
INTRACOM HOLDINGS (ΚΟ)				(Μέγεθος Συμβολαίου: 100 Χρεόγραφα, Φυσική Παράδοση)													
3.295	3.145	3.29	3.78%	Μάρτιος 2024	3.21	3.36	3.21	3.34	3.34	---	---	---	3.36	---	60	174	6,195
				Ιούνιος 2024	---	---	---	---	3.20	---	---	---	---	---	---	---	---
				Σεπτέμβριος 2024	---	---	---	---	3.22	---	---	---	---	---	---	---	---
				Δεκέμβριος 2024	---	---	---	---	3.23	---	---	---	---	---	---	---	---
INTRAKAT (ΚΟ)				(Μέγεθος Συμβολαίου: 100 Χρεόγραφα, Φυσική Παράδοση)													
4.38	4.24	4.315	0.35%	Μάρτιος 2024	4.37	4.40	4.25	4.30	4.30	---	---	---	4.40	---	87	938	8,826
				Ιούνιος 2024	---	---	---	---	4.34	---	---	---	---	---	---	---	---
				Σεπτέμβριος 2024	---	---	---	---	4.37	---	---	---	---	---	---	---	---
				Δεκέμβριος 2024	---	---	---	---	4.39	---	---	---	---	---	---	---	---
JUMBO (ΚΟ)				(Μέγεθος Συμβολαίου: 100 Χρεόγραφα, Φυσική Παράδοση)													
25.2	24.5	25.2	2.86%	Μάρτιος 2024	25.05	25.35	25.01	25.32	25.32	---	---	---	26.56	---	15	50	1,015
				Ιούνιος 2024	---	---	---	---	24.75	---	---	---	---	---	---	---	---
				Σεπτέμβριος 2024	---	---	---	---	24.88	---	---	---	---	---	---	---	---
				Δεκέμβριος 2024	---	---	---	---	25.00	---	---	---	---	---	---	---	---
LAMDA DEVELOPMENT(ΚΟ)				(Μέγεθος Συμβολαίου: 100 Χρεόγραφα, Φυσική Παράδοση)													
6.825	6.74	6.765	-0.59%	Μάρτιος 2024	6.91	6.91	6.89	6.89	6.89	---	---	---	7.13	---	6	12	5,786
				Ιούνιος 2024	---	---	---	---	6.87	---	---	---	---	---	---	---	---
				Σεπτέμβριος 2024	---	---	---	---	6.91	---	---	---	---	---	---	---	---
				Δεκέμβριος 2024	---	---	---	---	6.94	---	---	---	---	---	---	---	---
MIG (ΚΟ)				(Μέγεθος Συμβολαίου: 100 Χρεόγραφα, Φυσική Παράδοση)													
5	4.905	4.92	-1.60%	Μάρτιος 2024	---	---	---	---	5.02	---	---	---	5.30	---	---	---	71
				Ιούνιος 2024	---	---	---	---	5.05	---	---	---	---	---	---	---	---
				Σεπτέμβριος 2024	---	---	---	---	5.08	---	---	---	---	---	---	---	---
				Δεκέμβριος 2024	---	---	---	---	5.10	---	---	---	---	---	---	---	---
QUEST ΣΥΜΜΕΤΟΧΩΝ (ΚΟ)				(Μέγεθος Συμβολαίου: 100 Χρεόγραφα, Φυσική Παράδοση)													
5.6	5.49	5.6	1.27%	Μάρτιος 2024	---	---	---	---	5.52	---	---	---	5.67	---	---	---	51
				Ιούνιος 2024	---	---	---	---	5.59	---	---	---	---	---	---	---	---
				Σεπτέμβριος 2024	---	---	---	---	5.61	---	---	---	---	---	---	---	---
				Δεκέμβριος 2024	---	---	---	---	5.64	---	---	---	---	---	---	---	---
TITAN CEMENT (ΚΑ)				(Μέγεθος Συμβολαίου: 100 Χρεόγραφα, Φυσική Παράδοση)													
21.85	21.3	21.85	2.10%	Μάρτιος 2024	---	---	---	---	21.68	---	---	---	22.15	---	---	---	566
				Ιούνιος 2024	---	---	---	---	21.62	---	---	---	---	---	---	---	---
				Σεπτέμβριος 2024	---	---	---	---	21.73	---	---	---	---	---	---	---	---
				Δεκέμβριος 2024	---	---	---	---	21.84	---	---	---	---	---	---	---	---

Σημειώσεις Παραγώγων

Τις τιμές εκκαθάρισης και τις τελικές ανοικτές θέσεις μπορείτε να τις ανακτήσετε στο ακόλουθο path <http://www.helex.gr/el/web/guest/statistics-end-of-day-derivatives>

Υποκείμενη Αγορά				Αγορά Παραγώγων										Ανοικτές θέσεις			
Ανωτ Τιμή	Κατωτ Τιμή	Τιμή κλεισ.	Μεταβ.	Μήνας Παράδοσης	Άνοιγμα	Ανωτ Τιμή	Κατωτ Τιμή	Τελ Τιμή	Τιμή κλεισ.	Τελευταία ζήτηση	Τελευταία προσφορά	Τιμή Εκκαθάρισης*	Υψηλό ζωής	Χαμηλό ζωής	Πράξεις	Όγκος	Ανοικτές θέσεις
(Μέγεθος Συμβολαίου: 100 Χρεόγραφα, Φυσική Παράδοση)																	
ΒΙΟΗΑΛCO SA/NV (ΚΑ)				Μάρτιος 2024	5.48	5.49	5.43	5.45	5.45	---	---	---	5.67	---	23	86	4,072
5.4	5.32	5.33	-0.74%	Ιούνιος 2024	---	---	---	---	5.43	---	---	---	---	---	---	---	---
				Σεπτέμβριος 2024	---	---	---	---	5.45	---	---	---	---	---	---	---	---
				Δεκέμβριος 2024	---	---	---	---	5.48	---	---	---	---	---	---	---	---
(Μέγεθος Συμβολαίου: 100 Χρεόγραφα, Φυσική Παράδοση)																	
ΑΒΑΞ Α.Ε. (ΚΟ)				Μάρτιος 2024	1.89	1.89	1.85	1.85	1.85	---	---	---	1.96	---	16	32	987
1.88	1.83	1.83	-1.19%	Ιούνιος 2024	---	---	---	---	1.87	---	---	---	---	---	---	---	---
				Σεπτέμβριος 2024	---	---	---	---	1.88	---	---	---	---	---	---	---	---
				Δεκέμβριος 2024	---	---	---	---	1.89	---	---	---	---	---	---	---	---
(Μέγεθος Συμβολαίου: 100 Χρεόγραφα, Φυσική Παράδοση)																	
ΑΔΜΗ ΣΥΜΜΕΤΟΧΩΝ Α.Ε. (ΚΟ)				Μάρτιος 2024	2.26	2.26	2.25	2.26	2.26	---	---	---	2.35	---	9	86	23,213
2.25	2.205	2.235	0.68%	Ιούνιος 2024	---	---	---	---	2.24	---	---	---	---	---	---	---	---
				Σεπτέμβριος 2024	---	---	---	---	2.25	---	---	---	---	---	---	---	---
				Δεκέμβριος 2024	---	---	---	---	2.27	---	---	---	---	---	---	---	---
(Μέγεθος Συμβολαίου: 100 Χρεόγραφα, Φυσική Παράδοση)																	
ΑΕΡΟΠΟΡΙΑ ΑΙΓΑΙΟΥ (ΚΟ)				Μάρτιος 2024	11.54	11.80	11.32	11.75	11.75	---	---	---	12.14	---	36	146	7,070
11.68	11.18	11.58	1.58%	Ιούνιος 2024	---	---	---	---	11.52	---	---	---	---	---	---	---	---
				Σεπτέμβριος 2024	---	---	---	---	11.57	---	---	---	---	---	---	---	---
				Δεκέμβριος 2024	---	---	---	---	11.63	---	---	---	---	---	---	---	---
(Μέγεθος Συμβολαίου: 100 Χρεόγραφα, Φυσική Παράδοση)																	
ΓΕΚ ΤΕΡΝΑ (ΚΟ)				Μάρτιος 2024	13.33	13.33	13.33	13.33	13.33	---	---	---	13.45	---	1	5	6,095
13.18	13.06	13.08	-0.61%	Ιούνιος 2024	---	---	---	---	13.30	---	---	---	---	---	---	---	---
				Σεπτέμβριος 2024	---	---	---	---	13.36	---	---	---	---	---	---	---	---
				Δεκέμβριος 2024	---	---	---	---	13.43	---	---	---	---	---	---	---	---
(Μέγεθος Συμβολαίου: 100 Χρεόγραφα, Φυσική Παράδοση)																	
ΔΕΗ (ΚΟ)				Μάρτιος 2024	11.62	11.62	11.51	11.56	11.56	---	---	---	11.62	---	96	434	26,154
11.44	11.18	11.42	1.78%	Ιούνιος 2024	---	---	---	---	11.34	---	---	---	---	---	---	---	---
				Σεπτέμβριος 2024	---	---	---	---	11.39	---	---	---	---	---	---	---	---
				Δεκέμβριος 2024	---	---	---	---	11.45	---	---	---	---	---	---	---	---
(Μέγεθος Συμβολαίου: 100 Χρεόγραφα, Φυσική Παράδοση)																	
ΕΘΝΙΚΗ ΤΡΑΠΕΖΑ (ΚΟ)				Μάρτιος 2024	6.60	6.60	6.47	6.55	6.55	---	---	---	6.60	---	107	630	15,981
6.5	6.378	6.46	0.00%	Ιούνιος 2024	---	---	---	---	6.53	---	---	---	---	---	---	---	---
				Σεπτέμβριος 2024	---	---	---	---	6.56	---	---	---	---	---	---	---	---
				Δεκέμβριος 2024	---	---	---	---	6.59	---	---	---	---	---	---	---	---

Σημειώσεις Παραγώγων

Τις τιμές εκκαθάρισης και τις τελικές ανοικτές θέσεις μπορείτε να τις ανακτήσετε στο ακόλουθο path <http://www.helex.gr/el/web/guest/statistics-end-of-day-derivatives>

Υποκείμενη Αγορά				Αγορά Παραγώγων										Ανοικτές θέσεις			
Ανωτ Τιμή	Κατωτ Τιμή	Τιμή κλεισ.	Μεταβ.	Μήνας Παράδοσης	Άνοιγμα	Ανωτ Τιμή	Κατωτ Τιμή	Τελ Τιμή	Τιμή κλεισ.	Τελευταία ζήτηση	Τελευταία προσφορά	Τιμή Εκκαθάρισης*	Υψηλό ζωής	Χαμηλό ζωής	Πράξεις	Όγκος	Ανοικτές θέσεις
(Μέγεθος Συμβολαίου: 100 Χρεόγραφα, Φυσική Παράδοση)																	
ΕΒΑΛΧΑΛΚΟΡ (ΚΟ)				Μάρτιος 2024	1.92	1.95	1.91	1.94	1.94	---	---	---	1.99	---	21	148	1,271
1.912	1.85	1.888	1.72%	Ιούνιος 2024	---	---	---	---	1.88	---	---	---	---	---	---	---	---
				Σεπτέμβριος 2024	---	---	---	---	1.88	---	---	---	---	---	---	---	---
				Δεκέμβριος 2024	---	---	---	---	1.89	---	---	---	---	---	---	---	---
(Μέγεθος Συμβολαίου: 100 Χρεόγραφα, Φυσική Παράδοση)																	
ΕΛΛΑΚΤΩΡ (ΚΟ)				Μάρτιος 2024	2.56	2.60	2.48	2.60	2.60	---	---	---	2.60	---	23	58	1,058
2.59	2.47	2.575	3.21%	Ιούνιος 2024	---	---	---	---	2.52	---	---	---	---	---	---	---	---
				Σεπτέμβριος 2024	---	---	---	---	2.53	---	---	---	---	---	---	---	---
				Δεκέμβριος 2024	---	---	---	---	2.55	---	---	---	---	---	---	---	---
(Μέγεθος Συμβολαίου: 100 Χρεόγραφα, Φυσική Παράδοση)																	
ΕΛΛΗΝ. ΧΡΗΜΑΤΙΣΤΗΡΙΑ-Χ.Α. (ΚΟ)				Μάρτιος 2024	5.52	5.52	5.46	5.46	5.46	---	---	---	5.62	---	18	76	8,979
5.44	5.34	5.35	-1.29%	Ιούνιος 2024	---	---	---	---	5.48	---	---	---	---	---	---	---	---
				Σεπτέμβριος 2024	---	---	---	---	5.50	---	---	---	---	---	---	---	---
				Δεκέμβριος 2024	---	---	---	---	5.53	---	---	---	---	---	---	---	---
(Μέγεθος Συμβολαίου: 100 Χρεόγραφα, Φυσική Παράδοση)																	
ΕΥΔΑΠ (ΚΟ)				Μάρτιος 2024	6.00	6.04	5.97	5.97	5.97	---	---	---	6.35	---	24	37	2,743
5.95	5.87	5.94	0.00%	Ιούνιος 2024	---	---	---	---	6.00	---	---	---	---	---	---	---	---
				Σεπτέμβριος 2024	---	---	---	---	6.03	---	---	---	---	---	---	---	---
				Δεκέμβριος 2024	---	---	---	---	6.06	---	---	---	---	---	---	---	---
(Μέγεθος Συμβολαίου: 100 Χρεόγραφα, Φυσική Παράδοση)																	
ΜΟΤΟΡ ΟΙΛ (ΚΟ)				Μάρτιος 2024	24.54	24.54	24.50	24.50	24.50	---	---	---	25.04	---	4	4	632
24.6	24.2	24.28	-1.22%	Ιούνιος 2024	---	---	---	---	24.83	---	---	---	---	---	---	---	---
				Σεπτέμβριος 2024	---	---	---	---	24.96	---	---	---	---	---	---	---	---
				Δεκέμβριος 2024	---	---	---	---	25.08	---	---	---	---	---	---	---	---
(Μέγεθος Συμβολαίου: 100 Χρεόγραφα, Φυσική Παράδοση)																	
ΜΥΤΙΛΗΝΑΙΟΣ (ΚΟ)				Μάρτιος 2024	37.55	37.58	37.41	37.47	37.47	---	---	---	38.20	---	23	53	3,037
37.1	36.8	36.94	0.11%	Ιούνιος 2024	---	---	---	---	37.28	---	---	---	---	---	---	---	---
				Σεπτέμβριος 2024	---	---	---	---	37.47	---	---	---	---	---	---	---	---
				Δεκέμβριος 2024	---	---	---	---	37.65	---	---	---	---	---	---	---	---
(Μέγεθος Συμβολαίου: 100 Χρεόγραφα, Φυσική Παράδοση)																	
ΟΛΠ (ΚΟ)				Μάρτιος 2024	---	---	---	---	23.00	---	---	---	24.25	---	---	---	140
23.3	22.9	23	0.00%	Ιούνιος 2024	---	---	---	---	23.24	---	---	---	---	---	---	---	---
				Σεπτέμβριος 2024	---	---	---	---	23.35	---	---	---	---	---	---	---	---
				Δεκέμβριος 2024	---	---	---	---	23.47	---	---	---	---	---	---	---	---

Σημειώσεις Παραγώγων

Τις τιμές εκκαθάρισης και τις τελικές ανοικτές θέσεις μπορείτε να τις ανακτήσετε στο ακόλουθο path <http://www.helex.gr/el/web/guest/statistics-end-of-day-derivatives>

Υποκείμενη Αγορά				Αγορά Παραγώγων										Ανοικτές θέσεις			
Ανωτ Τιμή	Κατωτ Τιμή	Τιμή κλεισ.	Μεταβ.	Μήνας Παράδοσης	Άνοιγμα	Ανωτ Τιμή	Κατωτ Τιμή	Τελ Τιμή	Τιμή κλεισ.	Τελευταία ζήτηση	Τελευταία προσφορά	Τιμή Εκκαθάρισης*	Υψηλό ζωής	Χαμηλό ζωής	Πράξεις	Όγκος	
ΟΠΑΠ (ΚΟ)				(Μέγεθος Συμβολαίου: 100 Χρεόγραφα, Φυσική Παράδοση)													
15.47	15.23	15.46	1.38%	Μάρτιος 2024	15.41	15.58	15.39	15.58	15.58	---	---		15.58	---	19	153	1,358
				Ιούνιος 2024	---	---	---	---	15.41	---	---		---	---	---	---	---
				Σεπτέμβριος 2024	---	---	---	---	15.48	---	---		---	---	---	---	---
				Δεκέμβριος 2024	---	---	---	---	15.56	---	---		---	---	---	---	---
ΟΤΕ (ΚΟ)				(Μέγεθος Συμβολαίου: 100 Χρεόγραφα, Φυσική Παράδοση)													
12.9	12.65	12.67	-1.02%	Μάρτιος 2024	13.04	13.06	12.90	12.91	12.91	---	---		13.69	---	57	259	7,277
				Ιούνιος 2024	---	---	---	---	12.93	---	---		---	---	---	---	---
				Σεπτέμβριος 2024	---	---	---	---	13.00	---	---		---	---	---	---	---
				Δεκέμβριος 2024	---	---	---	---	13.06	---	---		---	---	---	---	---
ΠΕΙΡΑΙΩΣ FINANCIAL HOLD (ΚΟ)				(Μέγεθος Συμβολαίου: 100 Χρεόγραφα, Φυσική Παράδοση)													
3.32	3.262	3.27	-0.91%	Μάρτιος 2024	3.37	3.37	3.33	3.36	3.36	---	---		3.38	---	169	2,348	68,869
				Ιούνιος 2024	---	---	---	---	3.33	---	---		---	---	---	---	---
				Σεπτέμβριος 2024	---	---	---	---	3.35	---	---		---	---	---	---	---
				Δεκέμβριος 2024	---	---	---	---	3.37	---	---		---	---	---	---	---
ΤΕΡΝΑ ΕΝΕΡΓΕΙΑΚΗ (ΚΟ)				(Μέγεθος Συμβολαίου: 100 Χρεόγραφα, Φυσική Παράδοση)													
15.78	15.61	15.62	0.00%	Μάρτιος 2024	15.94	15.95	15.93	15.93	15.93	---	---		16.29	---	19	54	15,041
				Ιούνιος 2024	---	---	---	---	15.78	---	---		---	---	---	---	---
				Σεπτέμβριος 2024	---	---	---	---	15.86	---	---		---	---	---	---	---
				Δεκέμβριος 2024	---	---	---	---	15.94	---	---		---	---	---	---	---
ΤΡΑΠΕΖΑ ΟΡΤΙΜΑ BANK (ΚΟ)				(Μέγεθος Συμβολαίου: 100 Χρεόγραφα, Φυσική Παράδοση)													
7.79	7.54	7.64	-1.42%	Μάρτιος 2024	7.60	7.60	7.60	7.60	7.60	---	---		7.71	---	1	5	41
				Ιούνιος 2024	---	---	---	---	7.83	---	---		---	---	---	---	---
				Σεπτέμβριος 2024	---	---	---	---	7.87	---	---		---	---	---	---	---
				Δεκέμβριος 2024	---	---	---	---	7.91	---	---		---	---	---	---	---

Σημειώσεις Παραγώγων

Τις τιμές εκκαθάρισης και τις τελικές ανοικτές θέσεις μπορείτε να τις ανακτήσετε στο ακόλουθο path <http://www.helex.gr/el/web/guest/statistics-end-of-day-derivatives>

FTSE/X.A. Large Cap

(Μονάδα Διαπραγμάτευσης: 1 Μονάδα Δείκτη x 2€ - Τρόπος Εξάσκησης: Ευρωπαϊκός, Χρηματικός Διακανονισμός)

Τιμή Εξάσκησης	Δικαιώματα Αγοράς														Δικαιώματα Πώλησης																		
	Ιανουάριος 2024							Φεβρουάριος 2024							Λοιποί Μήνες		Ιανουάριος 2024							Φεβρουάριος 2024							Λοιποί Μήνες		Τιμή Εξάσκησης
	Ανοιγμα	Ανιγτ Τιμή	Κατωτ Τιμή	Τελ Τιμή	Τιμή κλεισ.	Όγκος	Ανοικτές θέσεις	Ανοιγμα	Ανιγτ Τιμή	Κατωτ Τιμή	Τελ Τιμή	Τιμή κλεισ.	Όγκος	Ανοικτές θέσεις	Όγκος	Ανοικτές θέσεις	Ανοιγμα	Ανιγτ Τιμή	Κατωτ Τιμή	Τελ Τιμή	Τιμή κλεισ.	Όγκος	Ανοικτές θέσεις	Ανοιγμα	Ανιγτ Τιμή	Κατωτ Τιμή	Τελ Τιμή	Τιμή κλεισ.	Όγκος	Ανοικτές θέσεις	Όγκος	Ανοικτές θέσεις	
2,200	-	-	-	-	-	-	-	-	-	-	-	-	-	-	-	-	-	-	-	-	-	-	-	-	-	-	-	-	-	-	-	-	
2,250	-	-	-	-	-	-	-	-	-	-	-	-	-	-	-	-	-	-	-	-	-	-	-	-	-	-	-	-	-	-	-	-	2,250
2,300	-	-	-	-	-	-	-	-	-	-	-	-	-	-	-	-	-	-	-	-	-	-	-	-	-	-	-	-	-	-	-	-	2,300
2,350	-	-	-	-	-	-	-	-	-	-	-	-	-	-	-	-	-	-	-	-	-	-	-	-	-	-	-	-	-	-	-	-	2,350
2,400	-	-	-	-	-	-	-	-	-	-	-	-	-	-	-	-	-	-	-	-	-	-	-	-	-	-	-	-	-	-	-	-	2,400
2,450	-	-	-	-	-	-	-	-	-	-	-	-	-	-	-	-	-	-	-	-	-	-	-	-	-	-	-	-	-	-	-	-	2,450
2,500	-	-	-	-	-	-	-	-	-	-	-	-	-	-	-	-	-	-	-	-	-	-	-	-	-	-	-	-	-	-	-	-	2,500
2,550	-	-	-	-	-	-	-	-	-	-	-	-	-	-	-	-	-	-	-	-	-	-	-	-	-	-	-	-	-	-	-	-	2,550
2,600	-	-	-	-	-	-	-	-	-	-	-	-	-	-	-	-	-	-	-	-	-	-	-	-	-	-	-	-	-	-	-	-	2,600
2,650	0.00	0.00	0.00	-	508.00	-	-	-	-	-	-	-	-	-	-	-	0.00	0.00	0.00	-	0.05	-	-	-	-	-	-	-	-	-	-	-	2,650
2,700	0.00	0.00	0.00	-	459.00	-	-	-	-	-	-	-	-	-	-	-	0.00	0.00	0.00	-	0.16	-	-	-	-	-	-	-	-	-	-	-	2,700
2,750	0.00	0.00	0.00	-	409.00	-	-	-	-	-	-	-	-	-	-	-	0.00	0.00	0.00	-	0.44	-	-	-	-	-	-	-	-	-	-	-	2,750
2,800	0.00	0.00	0.00	-	360.00	-	-	0.00	0.00	0.00	-	367.00	-	-	-	-	0.00	0.00	0.00	-	1.10	-	-	0.00	0.00	0.00	-	7.90	-	-	-	-	2,800
2,850	0.00	0.00	0.00	-	311.00	-	-	0.00	0.00	0.00	-	322.00	-	-	-	-	0.00	0.00	0.00	-	2.50	-	-	0.00	0.00	0.00	-	12.75	-	-	-	-	2,850
2,900	0.00	0.00	0.00	-	264.00	-	-	0.00	0.00	0.00	-	279.00	-	-	-	-	0.00	0.00	0.00	-	5.20	-	-	0.00	0.00	0.00	-	19.50	-	-	-	-	2,900
2,950	0.00	0.00	0.00	-	219.00	-	-	0.00	0.00	0.00	-	239.00	-	-	-	-	0.00	0.00	0.00	-	9.90	-	-	0.00	0.00	0.00	-	28.75	-	-	-	-	2,950
3,000	0.00	0.00	0.00	-	177.00	-	42	0.00	0.00	0.00	-	201.00	-	-	-	-	0.00	0.00	0.00	-	17.75	-	45	0.00	0.00	0.00	-	41.00	-	-	-	-	3,000
3,050	140.00	140.00	138.00	140.00	140.00	30	20	0.00	0.00	0.00	-	167.00	-	60	-	-	0.00	140.00	0.00	-	29.25	-	20	0.00	0.00	0.00	-	56.50	-	1	-	-	3,050
3,100	108.00	108.00	108.00	108.00	108.00	20	40	0.00	0.00	0.00	-	136.00	-	20	-	-	0.00	108.00	0.00	-	45.75	-	42	0.00	0.00	0.00	-	76.00	-	20	-	-	3,100
3,150	0.00	0.00	0.00	-	77.00	-	41	0.00	0.00	0.00	-	109.00	-	-	-	-	0.00	0.00	0.00	-	67.50	-	40	0.00	0.00	0.00	-	99.00	-	40	-	-	3,150
3,200	61.00	61.00	61.00	61.00	61.00	20	20	0.00	0.00	0.00	-	86.50	-	-	-	-	90.50	61.00	90.50	91.00	91.00	40	80	0.00	0.00	0.00	-	126.00	-	40	-	-	3,200
3,250	0.00	0.00	0.00	-	36.75	-	-	0.00	0.00	0.00	-	67.00	-	-	-	-	0.00	0.00	0.00	-	127.00	-	-	0.00	0.00	0.00	-	156.00	-	-	-	-	3,250
3,300	0.00	0.00	0.00	-	23.75	-	-	0.00	0.00	0.00	-	51.00	-	-	-	-	0.00	0.00	0.00	-	164.00	-	-	0.00	0.00	0.00	-	190.00	-	-	-	-	3,300
3,350	0.00	0.00	0.00	-	15.00	-	-	0.00	0.00	0.00	-	38.25	-	-	-	-	0.00	0.00	0.00	-	205.00	-	-	0.00	0.00	0.00	-	227.00	-	-	-	-	3,350
3,400	0.00	0.00	0.00	-	8.90	-	-	0.00	0.00	0.00	-	28.25	-	-	-	-	0.00	0.00	0.00	-	249.00	-	-	0.00	0.00	0.00	-	267.00	-	-	-	-	3,400
3,450	-	-	-	-	-	-	-	-	-	-	-	-	-	-	-	-	-	-	-	-	-	-	-	-	-	-	-	-	-	-	-	-	3,450
3,500	-	-	-	-	-	-	-	-	-	-	-	-	-	-	-	-	-	-	-	-	-	-	-	-	-	-	-	-	-	-	-	-	3,500
Σύνολο:						70	163						0	80	0	0					40	227						0	101	0	0		
Αριθμός Πράξεων:							5						0	0							2							0		0			

ALPHA ΥΠΗΡΕΣΙΩΝ ΣΥΜΜ (ΚΟ)

(Μέγεθος Συμβολαίου: 100 Χρέεγραφα, Τρόπος Εξάσκησης: Αμερικάνικος, Φυσική Παράδοση)

Τιμή Εξάσκησης	Δικαιώματα Αγοράς														Δικαιώματα Πώλησης																		
	Ιανουάριος 2024						Φεβρουάριος 2024						Λοιποί Μήνες		Ιανουάριος 2024						Φεβρουάριος 2024						Λοιποί Μήνες		Τιμή Εξάσκησης				
	Άνοιγμα	Ανιτ Τιμή	Κατωτ Τιμή	Τελ Τιμή	Τιμή κλεισ.	Όγκος	Άνοιγμα	Ανιτ Τιμή	Κατωτ Τιμή	Τελ Τιμή	Τιμή κλεισ.	Όγκος	Άνοιγτες θέσεις	Όγκος	Άνοιγτες θέσεις	Άνοιγμα	Ανιτ Τιμή	Κατωτ Τιμή	Τελ Τιμή	Τιμή κλεισ.	Όγκος	Άνοιγτες θέσεις	Άνοιγμα	Ανιτ Τιμή	Κατωτ Τιμή	Τελ Τιμή	Τιμή κλεισ.	Όγκος		Άνοιγτες θέσεις	Όγκος	Άνοιγτες θέσεις	
0.800						-						-										-											
0.850						-						-										-											0.009
0.900	0.000	0.000	0.000		0.652	-						-				0.000	0.000	0.000		0.001	-				0.000	0.000	0.000		0.001	-			0.009
0.950	0.000	0.000	0.000		0.602	-						-				0.000	0.000	0.000		0.001	-				0.000	0.000	0.000		0.001	-			0.010
1.000	0.000	0.000	0.000		0.552	-	0.000	0.000	0.000		0.553	-				0.000	0.000	0.000		0.001	-		0.000	0.000	0.000		0.001	-				0.010	
1.100	0.000	0.000	0.000		0.452	-	0.000	0.000	0.000		0.454	-				0.000	0.000	0.000		0.001	-		0.000	0.000	0.000		0.001	-				0.011	
1.200	0.000	0.000	0.000		0.352	-	0.000	0.000	0.000		0.356	-				0.000	0.000	0.000		0.001	-		0.000	0.000	0.000		0.002	-				0.012	
1.300	0.000	0.000	0.000		0.255	-	0.000	0.000	0.000		0.262	-				0.000	0.000	0.000		0.003	-		0.000	0.000	0.000		0.008	-				0.013	
1.400	0.000	0.000	0.000		0.166	-	0.000	0.000	0.000		0.179	-				0.000	0.000	0.000		0.014	-		0.000	0.000	0.000		0.025	-				0.014	
1.500	0.000	0.000	0.000		0.094	-	0.000	0.000	0.000		0.112	-				0.000	0.000	0.000		0.041	-		0.000	0.000	0.000		0.057	-				0.015	
1.600	0.000	0.000	0.000		0.045	-	0.000	0.000	0.000		0.064	-				0.000	0.000	0.000		0.093	-		0.000	0.000	0.000		0.109	-				0.016	
1.700	0.000	0.000	0.000		0.018	-	0.000	0.000	0.000		0.033	-				0.000	0.000	0.000		0.166	-		0.000	0.000	0.000		0.179	-				0.017	
1.800	0.000	0.000	0.000		0.006	-	0.000	0.000	0.000		0.015	-				0.000	0.000	0.000		0.254	-		0.000	0.000	0.000		0.261	-				0.018	
1.900	0.000	0.000	0.000		0.002	-	0.000	0.000	0.000		0.007	-				0.000	0.000	0.000		0.351	-		0.000	0.000	0.000		0.353	-				0.019	
2.000	0.000	0.000	0.000		0.001	-	0.000	0.000	0.000		0.003	-				0.000	0.000	0.000		0.450	-		0.000	0.000	0.000		0.450	-				0.020	
2.200	0.000	0.000	0.000		0.001	-	0.000	0.000	0.000		0.001	-				0.000	0.000	0.000		0.650	-		0.000	0.000	0.000		0.650	-				0.022	
2.400						-						-									-											0.024	
Σύνολο:						0	0				0	0	0	0							0	0						0	0	0	0		
Αριθμός Πράξεων:						0					0		0								0.00							0		0			

Ημερήσιο Δελτίο Τιμών

Ενότητα 7: Δικαιώματα Προαίρεσης σε Μετοχές

Έτος: 144 Αύξων Αριθμός Συνεδρίασης: 244

Τετάρτη, 20 Δεκεμβρίου, 2023

ΔΕΗ (ΚΟ)

(Μέγεθος Συμβολαίου: 100 Χρέδγραμμα, Τρόπος Εξάσκησης: Αμερικάνικος, Φυσική Παράδοση)

Τιμή Εξάσκησης	Δικαιώματα Αγοράς													Δικαιώματα Πώλησης																
	Ιανουάριος 2024				Φεβρουάριος 2024				Λοιποί Μήνες					Ιανουάριος 2024				Φεβρουάριος 2024				Λοιποί Μήνες				Τιμή Εξάσκησης				
	Άνοιγμα	Ανιψ. Τιμή	Καπιτ. Τιμή	Τελ. Τιμή	Τιμή κλεισ.	Όγκος	Ανοικτές θέσεις	Άνοιγμα	Ανιψ. Τιμή	Καπιτ. Τιμή	Τελ. Τιμή	Τιμή κλεισ.	Όγκος	Ανοικτές θέσεις	Όγκος	Ανοικτές θέσεις	Άνοιγμα	Ανιψ. Τιμή	Καπιτ. Τιμή	Τελ. Τιμή	Τιμή κλεισ.	Όγκος	Ανοικτές θέσεις	Όγκος	Ανοικτές θέσεις					
5.600						-	-																						0.056	
6.000						-	-																					0.060		
6.400						-	-																					0.064		
6.800						-	-																					0.068		
7.200	0.000	0.000	0.000		4.03	-	-										0.000	0.000	0.000		0.001	-	-					0.072		
7.600	0.000	0.000	0.000		3.63	-	-										0.000	0.000	0.000		0.001	-	-					0.076		
8.000	0.000	0.000	0.000		3.23	-	-	0.000	0.000	0.000			3.25	-	-		0.000	0.000	0.000		0.001	-	-	0.000	0.000	0.000	0.002	-	-	0.080
8.400	0.000	0.000	0.000		2.83	-	-	0.000	0.000	0.000			2.85	-	-		0.000	0.000	0.000		0.002	-	-	0.000	0.000	0.000	0.006	-	-	0.084
8.800	0.000	0.000	0.000		2.44	-	-	0.000	0.000	0.000			2.47	-	-		0.000	0.000	0.000		0.001	-	-	0.000	0.000	0.000	0.017	-	-	0.088
9.200	0.000	0.000	0.000		2.04	-	-	0.000	0.000	0.000			2.09	-	-		0.000	0.000	0.000		0.004	-	-	0.000	0.000	0.000	0.039	-	-	0.092
9.600	0.000	0.000	0.000		1.65	-	-	0.000	0.000	0.000			1.73	-	-		0.000	0.000	0.000		0.015	-	-	0.000	0.000	0.000	0.078	-	-	0.096
10.000	0.000	0.000	0.000		1.28	-	-	0.000	0.000	0.000			1.40	-	-		0.000	0.000	0.000		0.045	-	1	0.000	0.000	0.000	0.144	-	-	0.100
11.000	0.000	0.000	0.000		0.533	-	-	0.000	0.000	0.000			0.730	-	-		0.000	0.000	0.000		0.295	-	-	0.000	0.000	0.000	0.476	-	-	0.110
12.000	0.000	0.000	0.000		0.146	-	2	0.000	0.000	0.000			0.317	-	-		0.000	0.000	0.000		0.909	-	5	0.000	0.000	0.000	1.06	-	-	0.120
13.000	0.000	0.000	0.000		0.025	-	-	0.000	0.000	0.000			0.114	-	-		0.000	0.000	0.000		1.79	-	-	0.000	0.000	0.000	1.86	-	-	0.130
14.000	0.000	0.000	0.000		0.003	-	-	0.000	0.000	0.000			0.035	-	-		0.000	0.000	0.000		2.78	-	-	0.000	0.000	0.000	2.79	-	-	0.140
15.000	0.000	0.000	0.000		0.001	-	-	0.000	0.000	0.000			0.009	-	-		0.000	0.000	0.000		3.78	-	-	0.000	0.000	0.000	3.78	-	-	0.150
16.000	0.000	0.000	0.000		0.001	-	-	0.000	0.000	0.000			0.002	-	-		0.000	0.000	0.000		4.78	-	-	0.000	0.000	0.000	4.78	-	-	0.160
Σύνολα:						0	2									0	0	0	0		0	6					0	5	0	0
Αριθμός Πράξεων:						0										0	0			0.00						0		0		

ΕΘΝΙΚΗ ΤΡΑΠΕΖΑ (ΚΟ)

(Μέγεθος Συμβολαίου: 100 Χρεόγραφα, Τρόπος Εξάσκησης: Αμερικάνικος, Φυσική Παράδοση)

Τιμή Εξάσκησης	Δικαιώματα Αγοράς														Δικαιώματα Πώλησης																		
	Ιανουάριος 2024						Φεβρουάριος 2024						Λοιποί Μήνες		Ιανουάριος 2024						Φεβρουάριος 2024						Λοιποί Μήνες		Τιμή Εξάσκησης				
	Άνοιγμα	Ανιγτ Τιμή	Κατωτ Τιμή	Τελ Τιμή	Τιμή κλεισ.	Όγκος	Άνοιγμα	Ανιγτ Τιμή	Κατωτ Τιμή	Τελ Τιμή	Τιμή κλεισ.	Όγκος	Άνοιγτες θέσεις	Όγκος	Άνοιγτες θέσεις	Άνοιγμα	Ανιγτ Τιμή	Κατωτ Τιμή	Τελ Τιμή	Τιμή κλεισ.	Όγκος	Άνοιγτες θέσεις	Άνοιγμα	Ανιγτ Τιμή	Κατωτ Τιμή	Τελ Τιμή	Τιμή κλεισ.	Όγκος		Άνοιγτες θέσεις	Όγκος	Άνοιγτες θέσεις	
3.200						-					-										-												
3.400						-					-										-												0.034
3.600	0.000	0.000	0.000		2.87	-					-					0.000	0.000	0.000		0.001	-											0.036	
3.800	0.000	0.000	0.000		2.67	-					-					0.000	0.000	0.000		0.001	-											0.038	
4.000	0.000	0.000	0.000		2.47	-			0.000	0.000	0.000		2.47	-			0.000	0.000	0.000		0.001	-			0.000	0.000	0.000		0.001	-			0.040
4.400	0.000	0.000	0.000		2.07	-			0.000	0.000	0.000		2.08	-			0.000	0.000	0.000		0.001	-			0.000	0.000	0.000		0.002	-			0.044
4.800	0.000	0.000	0.000		1.67	-			0.000	0.000	0.000		1.69	-			0.000	0.000	0.000		0.001	-			0.000	0.000	0.000		0.010	-			0.048
5.200	0.000	0.000	0.000		1.27	-			0.000	0.000	0.000		1.31	-			0.000	0.000	0.000		0.004	-			0.000	0.000	0.000		0.033	-			0.052
5.600	0.000	0.000	0.000		0.893	-			0.000	0.000	0.000		0.969	-			0.000	0.000	0.000		0.024	-	3		0.000	0.000	0.000		0.091	-			0.056
6.000	0.000	0.000	0.000		0.561	-			0.000	0.000	0.000		0.678	-			0.150	0.150	0.150	0.150	0.150	280	300		0.000	0.000	0.000		0.199	-			0.060
6.400	0.000	0.000	0.000		0.306	-	26		0.000	0.000	0.000		0.446	-			0.000	0.000	0.000		0.235	-			0.000	0.000	0.000		0.366	-			0.064
6.800	0.000	0.000	0.000		0.143	-	11		0.000	0.000	0.000		0.276	-			0.000	0.000	0.000		0.473	-			0.000	0.000	0.000		0.596	-			0.068
7.200	0.000	0.000	0.000		0.057	-			0.000	0.000	0.000		0.163	-			0.000	0.000	0.000		0.788	-			0.000	0.000	0.000		0.884	-			0.072
7.600	0.000	0.000	0.000		0.020	-			0.000	0.000	0.000		0.091	-			0.000	0.000	0.000		1.15	-			0.000	0.000	0.000		1.21	-			0.076
8.000	0.000	0.000	0.000		0.006	-			0.000	0.000	0.000		0.047	-			0.000	0.000	0.000		1.54	-			0.000	0.000	0.000		1.57	-			0.080
8.400	0.000	0.000	0.000		0.001	-			0.000	0.000	0.000		0.024	-			0.000	0.000	0.000		1.94	-			0.000	0.000	0.000		1.95	-			0.084
Σύνολα:						0	37					0	0	0	0					0	303							0	13	0	230		
Αριθμός Πράξεων:							0					0		0						2.00								0		0			

ΟΠΑΠ (ΚΟ)

(Μέγεθος Συμβολαίου: 100 Χρεόγραφα, Τρόπος Εξάσκησης: Αμερικάνικος, Φυσική Παράδοση)

Τιμή Εξάσκησης	Δικαιώματα Αγοράς												Δικαιώματα Πώλησης															
	Ιανουάριος 2024				Φεβρουάριος 2024				Λοιποί Μήνες				Ιανουάριος 2024				Φεβρουάριος 2024				Λοιποί Μήνες							
	Άνοιγμα	Ανιγτ Τιμή	Καπιτ Τιμή	Τελ Τιμή	Τιμή κλεισ.	Όγκος	Ανοικτές θέσεις	Άνοιγμα	Ανιγτ Τιμή	Καπιτ Τιμή	Τελ Τιμή	Τιμή κλεισ.	Όγκος	Ανοικτές θέσεις	Όγκος	Ανοικτές θέσεις	Άνοιγμα	Ανιγτ Τιμή	Καπιτ Τιμή	Τελ Τιμή	Τιμή κλεισ.	Όγκος	Ανοικτές θέσεις	Όγκος	Ανοικτές θέσεις	Τιμή Εξάσκησης		
9.600	0.000	0.000	0.000	5.67	-	-	0.000	0.000	0.000	5.68	-	-	0.000	0.000	0.000	0.001	-	-	0.000	0.000	0.000	0.001	-	-	0.000	0.000	0.000	0.096
10.000	0.000	0.000	0.000	5.27	-	-	0.000	0.000	0.000	5.28	-	-	0.000	0.000	0.000	0.001	-	-	0.000	0.000	0.000	0.001	-	-	0.000	0.000	0.000	0.100
11.000	0.000	0.000	0.000	4.27	-	-	0.000	0.000	0.000	4.29	-	-	0.000	0.000	0.000	0.001	-	-	0.000	0.000	0.000	0.001	-	-	0.000	0.000	0.000	0.110
12.000	0.000	0.000	0.000	3.27	-	-	0.000	0.000	0.000	3.29	-	-	0.000	0.000	0.000	0.001	-	-	0.000	0.000	0.000	0.002	-	-	0.000	0.000	0.000	0.120
13.000	0.000	0.000	0.000	2.28	-	-	0.000	0.000	0.000	2.32	-	-	0.000	0.000	0.000	0.003	-	-	0.000	0.000	0.000	0.023	-	-	0.000	0.000	0.000	0.130
14.000	0.000	0.000	0.000	1.32	-	-	0.000	0.000	0.000	1.43	-	-	0.000	0.000	0.000	0.051	-	-	0.000	0.000	0.000	0.132	-	-	0.000	0.000	0.000	0.140
15.000	0.000	0.000	0.000	0.571	-	-	0.000	0.000	0.000	0.738	-	-	0.000	0.000	0.000	0.297	-	-	0.000	0.000	0.000	0.442	-	-	0.000	0.000	0.000	0.150
16.000	0.000	0.000	0.000	0.165	-	-	0.000	0.000	0.000	0.309	-	165	0.000	0.000	0.000	0.892	-	-	0.000	0.000	0.000	1.01	-	-	0.000	0.000	0.000	0.160
17.000	0.000	0.000	0.000	0.030	-	-	0.000	0.000	0.000	0.102	-	-	0.000	0.000	0.000	1.76	-	-	0.000	0.000	0.000	1.81	-	-	0.000	0.000	0.000	0.170
18.000	0.000	0.000	0.000	0.003	-	-	0.000	0.000	0.000	0.028	-	-	0.000	0.000	0.000	2.75	-	-	0.000	0.000	0.000	2.75	-	-	0.000	0.000	0.000	0.180
19.000	0.000	0.000	0.000	0.001	-	-	0.000	0.000	0.000	0.006	-	-	0.000	0.000	0.000	3.75	-	-	0.000	0.000	0.000	3.75	-	-	0.000	0.000	0.000	0.190
20.000	0.000	0.000	0.000	0.001	-	-	0.000	0.000	0.000	0.001	-	-	0.000	0.000	0.000	4.75	-	-	0.000	0.000	0.000	4.75	-	-	0.000	0.000	0.000	0.200
22.000	0.000	0.000	0.000	0.001	-	-					-	-	0.000	0.000	0.000	6.75	-	-				-	-					0.220
24.000					-	-					-	-					-	-				-	-					0.240
Σύνολο:					0	0					0	165	0	0		0	0					0	0	0	0	0		
Αριθμός Πράξεων:					0						0		0			0.00						0		0		0		

ΟΤΕ (ΚΟ)

(Μέγεθος Συμβολαίου: 100 Χρεόγραφα, Τρόπος Εξάσκησης: Αμερικάνικος, Φυσική Παράδοση)

Τιμή Εξάσκησης	Δικαιώματα Αγοράς													Δικαιώματα Πώλησης																						
	Ιανουάριος 2024						Φεβρουάριος 2024						Λοιποί Μήνες			Ιανουάριος 2024						Φεβρουάριος 2024						Λοιποί Μήνες			Τιμή Εξάσκησης					
	Άνοιγμα	Ανιτ Τιμή	Καπιτ Τιμή	Τελ Τιμή	Τιμή κλεισ.	Όγκος	Άνοιγμα	Ανιτ Τιμή	Καπιτ Τιμή	Τελ Τιμή	Τιμή κλεισ.	Όγκος	Άνοιχτές θέσεις	Όγκος	Άνοιχτές θέσεις	Άνοιγμα	Ανιτ Τιμή	Καπιτ Τιμή	Τελ Τιμή	Τιμή κλεισ.	Όγκος	Άνοιχτές θέσεις	Άνοιγμα	Ανιτ Τιμή	Καπιτ Τιμή	Τελ Τιμή	Τιμή κλεισ.	Όγκος	Άνοιχτές θέσεις	Όγκος		Άνοιχτές θέσεις				
9.200	0.000	0.000	0.000		3.62	-	-	0.000	0.000	0.000		3.63	-	-	0.000	0.000	0.000		0.001	-	-	0.000	0.000	0.000		0.001	-	-	0.000	0.000		0.000		0.001	-	-
9.600	0.000	0.000	0.000		3.22	-	-	0.000	0.000	0.000		3.23	-	-	0.000	0.000	0.000		0.001	-	-	0.000	0.000	0.000		0.001	-	-	0.000	0.000	0.000		0.001	-	-	0.096
10.000	0.000	0.000	0.000		2.82	-	-	0.000	0.000	0.000		2.84	-	-	0.000	0.000	0.000		0.001	-	-	0.000	0.000	0.000		0.003	-	-	0.000	0.000	0.000		0.003	-	-	0.100
11.000	0.000	0.000	0.000		1.82	-	-	0.000	0.000	0.000		1.87	-	-	0.000	0.000	0.000		0.005	-	-	0.000	0.000	0.000		0.038	-	-	0.000	0.000	0.000		0.038	-	-	0.110
12.000	0.000	0.000	0.000		0.905	-	-	0.000	0.000	0.000		1.04	-	-	0.000	0.000	0.000		0.084	-	-	0.000	0.000	0.000		0.203	-	-	0.000	0.000	0.000		0.203	-	-	0.120
13.000	0.259	0.259	0.259	0.259	0.259	1	1	0.000	0.000	0.000		0.466	-	-	0.000	0.000	0.000		0.465	-	1	0.000	0.000	0.000		0.627	-	-	0.000	0.000	0.000		0.627	-	-	0.130
14.000	0.000	0.000	0.000		0.051	-	-	0.000	0.000	0.000		0.159	-	-	0.000	0.000	0.000		1.23	-	-	0.000	0.000	0.000		1.32	-	-	0.000	0.000	0.000		1.32	-	-	0.140
15.000	0.000	0.000	0.000		0.005	-	-	0.000	0.000	0.000		0.044	-	-	0.000	0.000	0.000		2.20	-	-	0.000	0.000	0.000		2.22	-	-	0.000	0.000	0.000		2.22	-	-	0.150
16.000	0.000	0.000	0.000		0.001	-	-	0.000	0.000	0.000		0.010	-	-	0.000	0.000	0.000		3.20	-	-	0.000	0.000	0.000		3.20	-	-	0.000	0.000	0.000		3.20	-	-	0.160
17.000	0.000	0.000	0.000		0.001	-	-	0.000	0.000	0.000		0.002	-	-	0.000	0.000	0.000		4.20	-	-	0.000	0.000	0.000		4.20	-	-	0.000	0.000	0.000		4.20	-	-	0.170
18.000	0.000	0.000	0.000		0.001	-	-	0.000	0.000	0.000		0.001	-	-	0.000	0.000	0.000		5.20	-	-	0.000	0.000	0.000		5.20	-	-	0.000	0.000	0.000		5.20	-	-	0.180
19.000	0.000	0.000	0.000		0.001	-	-						-	-					6.20	-	-						-	-						0.190		
20.000						-	-						-	-						-	-						-	-						0.200		
22.000						-	-						-	-						-	-						-	-						0.220		
Σύνολο:						1	1						0	0	0	0			1	1						0	0	0	0					0		
Αριθμός Πράξεων:						1							0	0					0.00							0		0						0		

ΠΕΙΡΑΙΩΣ FINANCIAL HOLD (ΚΟ)

(Μέγεθος Συμβολαίου: 100 Χρέεγραφα, Τρόπος Εξάσκησης: Αμερικάνικος, Φυσική Παράδοση)

Τιμή Εξάσκησης	Δικαιώματα Αγοράς														Δικαιώματα Πώλησης															
	Ιανουάριος 2024					Φεβρουάριος 2024					Λοιποί Μήνες				Ιανουάριος 2024					Φεβρουάριος 2024					Λοιποί Μήνες					
	Ανοιγμα	Ανιγ. Τιμή	Καπιτ. Τιμή	Τελ Τιμή	Τιμή κλεισ.	Όγκος	Ανοικτές θέσεις	Ανοιγμα	Ανιγ. Τιμή	Καπιτ. Τιμή	Τελ Τιμή	Τιμή κλεισ.	Όγκος	Ανοικτές θέσεις	Όγκος	Ανοικτές θέσεις	Ανοιγμα	Ανιγ. Τιμή	Καπιτ. Τιμή	Τελ Τιμή	Τιμή κλεισ.	Όγκος	Ανοικτές θέσεις	Όγκος	Ανοικτές θέσεις	Τιμή Εξάσκησης				
1.300						-	-						-	-								-	-				0.013			
1.400						-	-						-	-								-	-				0.014			
1.500						-	-						-	-								-	-				0.015			
1.600						-	-						-	-								-	-				0.016			
1.700						-	-						-	-								-	-				0.017			
1.800						-	-						-	-								-	-				0.018			
1.900	0.000	0.000	0.000		1.40	-	-						-	-			0.000	0.000	0.000		0.001	-	-				0.019			
2.000	0.000	0.000	0.000		1.30	-	-	0.000	0.000	0.000		1.31	-	-			0.000	0.000	0.000		0.001	-	-	0.000	0.000	0.000	0.001	-	-	0.020
2.200	0.000	0.000	0.000		1.10	-	-	0.000	0.000	0.000		1.11	-	-			0.000	0.000	0.000		0.001	-	-	0.000	0.000	0.000	0.001	-	-	0.022
2.400	0.000	0.000	0.000		0.904	-	-	0.000	0.000	0.000		0.913	-	-			0.000	0.000	0.000		0.001	-	-	0.000	0.000	0.000	0.005	-	-	0.024
2.600	0.000	0.000	0.000		0.706	-	-	0.000	0.000	0.000		0.724	-	-			0.000	0.000	0.000		0.001	-	-	0.000	0.000	0.000	0.016	-	-	0.026
2.800	0.000	0.000	0.000		0.514	-	-	0.000	0.000	0.000		0.551	-	-			0.000	0.000	0.000		0.009	-	-	0.000	0.000	0.000	0.042	-	-	0.028
3.000	0.000	0.000	0.000		0.340	-	-	0.000	0.000	0.000		0.398	-	-			0.000	0.000	0.000		0.034	-	-	0.000	0.000	0.000	0.089	-	-	0.030
3.200	0.000	0.000	0.000		0.199	-	-	0.000	0.000	0.000		0.276	-	-			0.000	0.000	0.000		0.094	-	45	0.000	0.000	0.000	0.166	-	-	0.032
3.400	0.000	0.000	0.000		0.102	-	-	0.000	0.000	0.000		0.181	-	-			0.000	0.000	0.000		0.197	-	-	0.000	0.000	0.000	0.271	-	-	0.034
3.600	0.000	0.000	0.000		0.046	-	-	0.000	0.000	0.000		0.113	-	-			0.000	0.000	0.000		0.341	-	-	0.000	0.000	0.000	0.402	-	-	0.036
3.800	0.000	0.000	0.000		0.018	-	-	0.000	0.000	0.000		0.066	-	-			0.000	0.000	0.000		0.514	-	-	0.000	0.000	0.000	0.557	-	-	0.038
4.000	0.000	0.000	0.000		0.006	-	-	0.000	0.000	0.000		0.038	-	-			0.000	0.000	0.000		0.703	-	-	0.000	0.000	0.000	0.729	-	-	0.040
4.400	0.000	0.000	0.000		0.001	-	-	0.000	0.000	0.000		0.011	-	-			0.000	0.000	0.000		1.10	-	-	0.000	0.000	0.000	1.10	-	-	0.044
4.800						-	-						-	-								-	-					0.048		
5.200						-	-						-	-								-	-						0.052	
Σύνολο:						0	0						0	0	0	0					0	45				0	0	0	0	
Αριθμός Πράξεων:						0							0	0								0.00				0	0			

Προϊόν Δανεισμού	Υποκείμενος Τίτλος	Πολυμερείς Συναλλαγές[1]					Διμερείς Συναλλαγές[2]		Δανεισμός Τίτλων μέσω ΟΤC[3]
		Ανοιχτές θέσεις[5]	Προσφερόμενη ποσότητα	Μ.Σ.Τ[4]	Όγκος συναλλαγών	Μ.Σ.Τ[4]	Όγκος συναλλαγών	Μ.Σ.Τ[4]	Όγκος συναλλαγών
AETFBOR	ALPHA ETF FTSE Athex Large Cap	---	---	---	---	---	1,000	1.00%	---
ALPHABOR	ALPHA ΥΠΗΡΕΣΙΩΝ ΣΥΜΜ (ΚΟ)	---	---	---	---	---	---	---	57,279,561
OTOELBOR	AUTOHELLAS (ΚΟ)	3,379	---	---	1,200	5.05%	---	---	85,934
CENERBOR	CENERGY HOLDINGS (ΚΑ)	6,922	---	---	---	---	---	---	64,567
ΕΕΕBOR	COCA-COLA HBC AG (ΚΟ)	6,448	---	---	---	---	---	---	42,277
EUROBBOR	EUROBANK HOLDINGS (ΚΟ)	40,000	---	---	---	---	---	---	34,123,927
FFGRPBOR	FOLLI-FOLLIE (ΚΟ)	---	---	---	---	---	---	---	886,279
FOYRKBOR	FOURLIS ΣΥΜΜΕΤΟΧΩΝ (ΚΟ)	230	---	---	---	---	---	---	11,875
ELPEBOR	HELLENIQ ENERGY (ΚΟ)	93,498	---	---	---	---	---	---	749,500
INTRKBOR	INTRACOM HOLDINGS (ΚΟ)	600	---	---	---	---	---	---	---
INKATBOR	INTRAKAT (ΚΟ)	---	---	---	---	---	---	---	---
BELABOR	JUMBO (ΚΟ)	---	---	---	---	---	---	---	196,303
LAMDABOR	LAMDA DEVELOPMENT(ΚΟ)	400	---	---	---	---	---	---	393,556
MIGBOR	MIG (ΚΟ)	1,992	---	---	---	---	---	---	40,179
QUALBOR	QUALITY & RELIABILITY (ΚΟ)	---	---	---	---	---	---	---	---
QUESTBOR	QUEST ΣΥΜΜΕΤΟΧΩΝ (ΚΟ)	391	---	---	---	---	---	---	41,566
TITCBOR	TITAN CEMENT (ΚΑ)	14,568	---	---	---	---	---	---	227,073
VIOBOR	VIOHALCO SA/NV (ΚΑ)	744	---	---	---	---	---	---	---
AVAXBOR	ΑΒΑΞ Α.Ε. (ΚΟ)	---	---	---	---	---	---	---	---
ADMIEBOR	ΑΔΜΗΕ ΣΥΜΜΕΤΟΧΩΝ Α.Ε. (ΚΟ)	14,000	---	---	---	---	---	---	188,669
AEGNBOR	ΑΕΡΟΠΟΡΙΑ ΑΙΓΑΙΟΥ (ΚΟ)	---	---	---	---	---	---	---	166,852
GEKTERNABOR	ΓΕΚ ΤΕΡΝΑ (ΚΟ)	---	---	---	---	---	---	---	3,698
PPCBOR	ΔΕΗ (ΚΟ)	2,500	---	---	2,770	5.25%	---	---	1,278,881
ΕΤΕBOR	ΕΘΝΙΚΗ ΤΡΑΠΕΖΑ (ΚΟ)	3,800	---	---	---	---	---	---	17,046,193
ELHABOR	ΕΛΒΑΛΧΑΛΚΟΡ (ΚΟ)	1,808	---	---	---	---	---	---	64,887
ELLAKTORBOR	ΕΛΛΑΚΤΩΡ (ΚΟ)	12,681	---	---	---	---	---	---	24,837
ΕΧΑΕBOR	ΕΛΛΗΝ. ΧΡΗΜΑΤΙΣΤΗΡΙΑ-Χ.Α. (ΚΟ)	4,200	---	---	---	---	---	---	167,047
EYDAPBOR	ΕΥΔΑΠ (ΚΟ)	845	---	---	---	---	---	---	224,564
ΜΟΗBOR	ΜΟΤΟΡ ΟΪΛ (ΚΟ)	33,201	---	---	---	---	---	---	417,336
ΜΥΤΙΛBOR	ΜΥΤΙΛΗΝΑΙΟΣ (ΚΟ)	19,261	---	---	---	---	---	---	168,451
PPABOR	ΟΛΠ (ΚΟ)	3,600	---	---	---	---	---	---	70,287

Σημειώσεις Προϊόντων Δανεισμού

[1] - Πολυμερείς Συμβάσεις Δανειοδοσίας των μεθόδων 8-1, 8-2 και 8-3-3 (σύμφ. Με Αποφ.17 ΔΣ του Χρηματιστηρίου).

[2] - Διμερείς Συμβάσεις Δανειοδοσίας των μεθόδων 8-3-1 και 8-3-2 (σύμφ. Με Αποφ. 20 ΔΣ του Χρηματιστηρίου).

[3] - Τα στοιχεία Συναλλαγές Δανεισμού Τίτλων μέσω ΟΤC δηλώνονται από τους χειριστές ΣΑΤ και αφορούν τις ποσότητες που έχουν καταγραφεί στο ΣΑΤ έως και τη προηγούμενη εργάσιμη ημέρα.

[4] - Μ.Σ.Τ: - Μέση Σταθμισμένη Τιμή (ως προς τα τεμάχια)

[5] - Τα στοιχεία αφορούν σε ανοιχτές θέσεις πριν την έναρξη της συνεδρίασης

Προϊόν Δανεισμού	Υποκείμενος Τίτλος	Πολυμερείς Συναλλαγές[1]					Διμερείς Συναλλαγές[2]		Δανεισμός Τίτλων μέσω ΟΤC[3]
		Ανοικτές θέσεις[5]	Προσφερόμενη ποσότητα	Μ.Σ.Τ[4]	Όγκος συναλλαγών	Μ.Σ.Τ[4]	Όγκος συναλλαγών	Μ.Σ.Τ[4]	Όγκος συναλλαγών
OPARBOR	ΟΠΑΠ (ΚΟ)	4,500	---	---	---	---	---	---	1,786,857
HTOBOR	ΟΤΕ (ΚΟ)	1,750	---	---	---	---	---	---	1,495,482
TREIRBOR	ΠΕΙΡΑΙΩΣ FINANCIAL HOLD (ΚΟ)	17,000	---	---	---	---	---	---	1,013,408
SARBOR	ΣΑΡΑΝΤΗΣ ΓΡ. (ΚΟ)	457	---	---	---	---	---	---	13,293
TENERGYBOR	ΤΕΡΝΑ ΕΝΕΡΓΕΙΑΚΗ (ΚΟ)	---	---	---	---	---	---	---	277,551
OPTIMABOR	ΤΡΑΠΕΖΑ ΟΡΤΙΜΑ BANK (ΚΟ)	2,900	---	---	---	---	---	---	28,000

Σημειώσεις Προϊόντων Δανεισμού

[1] - Πολυμερείς Συμβάσεις Δανειοδοσίας των μεθόδων 8-1, 8-2 και 8-3-3 (σύμφ. Με Αποφ.17 ΔΣ του Χρηματιστηρίου).

[2] - Διμερείς Συμβάσεις Δανειοδοσίας των μεθόδων 8-3-1 και 8-3-2 (σύμφ. Με Αποφ. 20 ΔΣ του Χρηματιστηρίου).

[3] - Τα στοιχεία Συναλλαγές Δανεισμού Τίτλων μέσω ΟΤC δηλώνονται από τους χειριστές ΣΑΤ και αφορούν τις ποσότητες που έχουν καταγραφεί στο ΣΑΤ έως και τη προηγούμενη εργάσιμη ημέρα.

[4] - Μ.Σ.Τ: - Μέση Σταθμισμένη Τιμή (ως προς τα τεμάχια)

[5] - Τα στοιχεία αφορούν σε ανοικτές θέσεις πριν την έναρξη της συνεδρίασης

Κωδικοί και ονομασίες Κλάδων Οικονομικής Δραστηριότητας του Χρηματιστηρίου Αθηνών

12003 - Διαπραγματεύσιμα Αμοιβαία Κεφάλαια	10101010 Υπηρεσίες Ηλεκτρονικών Υπολογιστών
10101015 Λογισμικό	10102030 Υλικό Υπολογιστών
15101010 Εξοπλισμός Τηλεπικοινωνιών	15102015 Υπηρεσίες Τηλεπικοινωνιών
20101010 Υγειονομικές Μονάδες	20101025 Υπηρεσίες Υγείας
20102010 Ιατρικός Εξοπλισμός	20103015 Φαρμακευτικά Προϊόντα
30101010 Τράπεζες	30202000 Διαφοροποιημένες Χρηματοοικονομικές Υπηρεσίες
30202010 Διαχείριση Κεφαλαίων & Θεματοφύλακες	30202015 Επενδυτικές Υπηρεσίες
30204000 Επενδυτικές Εταιρείες κλειστού τύπου	30302010 Γενικές Ασφάλειες
30302015 Μεσίτες Ασφαλίσεων	30302025 Ασφάλειες Ιδιοκτησίας & Ζημιών
35101010 Συμμετοχές & Ανάπτυξη Ακίνητης Περιουσίας	35101015 Υπηρεσίες Ακίνητης Περιουσίας
35102000 Διαφοροποιημένες Α.Ε.Ε.Α.Π.	35102030 Α.Ε.Ε.Α.Π. Επαγγελματικών Χώρων
35102045 Α.Ε.Ε.Α.Π. Εμπορικών Χώρων	40201040 Υπηρεσίες Ενοικίασης και Χρηματοδοτικής Μίσθωσης
40202010 Κατασκευή Κατοικιών	40202015 Έπιπλα
40202020 Οικιακές Συσκευές	40203040 Ηλεκτρονική Ψυχαγωγία
40204020 Ρούχα και Αξεσουάρ	40301010 Ψυχαγωγία
40301030 Εκδόσεις	40301035 Ραδιοτηλεοπτικοί Φορείς
40401010 Διαφοροποιημένοι Έμποροι	40401020 Εμπόριο Ενδυμάτων
40401025 Εμπόριο Προϊόντων Οικιακής Βελτίωσης	40401030 Εξειδικευμένο Λιανικό Εμπόριο
40501010 Αεροπορικές Εταιρείες	40501015 Ταξίδια & Τουρισμός
40501020 Τυχερά Παιχνίδια	40501025 Ξενοδοχεία & Πανσιόν
45101015 Απόσταξη & Οινοπαραγωγή	45101020 Αναψυκτικά
45102010 Γεωργεία, Αλιεία, Εκτροφή και Φυτείες	45102020 Τρόφιμα
45103010 Καπνός	45201010 Λιανικό & Χονδρικό Εμπόριο Τροφίμων
45201020 Είδη Προσωπικής Φροντίδας	50101010 Κατασκευές
50101020 Κατασκευαστές Στέγασης & Επικαλύψεων	50101030 Τσιμέντα
50101035 Άλλα Οικοδομικά Υλικά	50202010 Ηλεκτρικά Εξαρτήματα
50203015 Πλαστικά	50203030 Υλικά Συσκευασίας
50204000 Μηχανήματα Βιομηχανικού Εξοπλισμού	50204020 Μηχανήματα Κατασκευών
50205010 Προμηθευτές Βιομηχανίας	50205020 Υποστηρικτικές Υπηρεσίες προς Επιχειρήσεις
50205030 Υπηρεσίες Μαζικής Εκτύπωσης	50206015 Εμπορικά Οχήματα & Ανταλλακτικά
50206030 Θαλάσσιες Μεταφορές	50206060 Υπηρεσίες Μεταφορών
55101000 Διαφοροποιημένα Υλικά	55101020 Κλωστοϋφαντουργικά Προϊόντα
55102000 Ορυχεία	55102010 Σίδηρος & Χάλυβας
55102015 Μεταλλουργία	55102035 Αλουμίνιο
60101020 Διυλιστήρια & Εμπορία Πετρελαιοειδών	65101010 Εναλλακτική Ηλεκτρική Ενέργεια
65101015 Συμβατική Ηλεκτρική Ενέργεια	65102000 Πολλαπλών Υπηρεσιών Κοινής Ωφέλειας
65102030 Ύδρευση	



ATHEX
Athens Stock Exchange

Λεωφ. Αθηνών 110 104 42 Αθήνα
110, Athinon Ave. GR 104 42 Athens
tel. (+30)210-33.66.800, fax (+30)210-33.66.101
www.athexgroup.gr