

23

Ημερήσιο Δελτίο
Συναλλακτικής Δραστηριότητας

Daily Official List
of Trading Activity

Τρίτη, 19 Δεκεμβρίου, 2023

Έτος: 144 Αύξων Αριθμός Συνεδρίασης: 243



ATHEXGROUP
Athens Exchange Group

Αποποίηση Ευθύνης:

Η εταιρεία Ελληνικά Χρηματιστήρια-Χρηματιστήριο Αθηνών Ανώνυμη Εταιρεία Συμμετοχών καταβάλλει κάθε δυνατή προσπάθεια ώστε να διασφαλίσει ότι οι πληροφορίες και τα λοιπά στοιχεία που εμφανίζονται στο Ημερήσιο Δελτίο Τιμών (Η.Δ.Τ.) είναι ορθά και πλήρη αλλά δεν έχει καμία ευθύνη για ενδεχόμενο λάθος ή παράλειψη στοιχείων και / ή ευθύνη σχετικά με την ακρίβεια, αξιοπιστία, επικαιροποίηση και πληρότητα των παραπάνω πληροφοριών και στοιχείων ή ευθύνη προερχόμενη άμεσα ή έμμεσα από την χρήση των παραπάνω πληροφοριών.

Η Εταιρία δεν έχει καμία ευθύνη για την ακρίβεια των στοιχείων που περιλαμβάνονται στις ανακοινώσεις των εισηγμένων εταιρειών. Πιθανές προσβολές δικαιωμάτων τρίτων από το περιεχόμενο των ανακοινώσεων συνιστούν αποκλειστική ευθύνη του αποστολέα των ανακοινώσεων.

Όλα τα αναγραφόμενα στο Η.Δ.Τ. στοιχεία παρέχονται μόνο για τους σκοπούς της πληροφόρησης και δεν συνιστούν παροχή επενδυτικών συμβουλών ή πρόσκληση για επένδυση σε κινητές αξίες που διαπραγματεύονται στο Χρηματιστήριο Αθηνών.

Αναγνωρίζεται και συμφωνείται ότι όλα τα δικαιώματα επί των πληροφοριών που εμφανίζονται στο Η.Δ.Τ. θα αποτελούν κυριότητα της εταιρίας και οποιοδήποτε άλλο δικαίωμα συμπεριλαμβανομένου του δικαιώματος πνευματικής ιδιοκτησίας, σήματος κλπ. ανήκουν στο Χρηματιστήριο Αθηνών.

Τα ανωτέρω στοιχεία αποτελούν ιδιοκτησία της Εταιρίας και προστατεύονται σύμφωνα με τις διατάξεις περί πνευματικής ιδιοκτησίας. Απαγορεύεται α) η με οποιοδήποτε τρόπο ή μέσο αναπαραγωγή, αναδημοσίευση, τροποποίηση, αντιγραφή, πώληση, μετάδοση ή διανομή του συνόλου ή μέρους τους, χωρίς αναφορά στην πηγή και β) η εμπορική εκμετάλλευση των στοιχείων από τρίτους.

Η Εταιρία δεν φέρει καμία ευθύνη προερχόμενη άμεσα ή έμμεσα από χρήση ή τυχόν αλλοίωση των ανωτέρω στοιχείων όταν αυτά χρησιμοποιούνται από

Ελληνικά Χρηματιστήρια - Χρηματιστήριο Αθηνών Α.Ε. Συμμετοχών

Λεωφόρος Αθηνών 110, 10442 Αθήνα, Τηλ: (210) 33.66.800, Fax: (210) 32.13.938

www.athexgroup.gr

Χρηματιστηριακό Κέντρο Θεσσαλονίκης

Κατούνη 16-18, Θεσ/νίκη 546 25, Τηλ: (2310) 567.667, Fax: (2310) 530.455

Συνεγγυητικό Κεφάλαιο Εξασφάλισης Επενδυτικών Υπηρεσιών

Φειδίου 14-16, Αθήνα 106 78, Τηλ: (210) 33.04.682, Fax: (210) 33.04.155

Επιτροπή Κεφαλαιαγοράς

Κολοκοτρώνη 1 & Σταδίου 1, Αθήνα 105 62, Τηλ: (210) 33.77.100, Fax: (210) 33.77.173

Πίνακας Περιεχομένων**Ενότητα 1: Στατιστικά Στοιχεία Χρεογράφων, Παραγώγων και Δανεισμού**

Οι Αγορές Χρεογράφων Παραγώγων Δανεισμού
Χρηματιστηριακοί Δείκτες
Αναλυτικά Στοιχεία Συναλλαγών Αγοράς Χρεογράφων
Στοιχεία Συναλλαγών Κλάδων Χρηματιστηρίου Αθηνών & Χρηματοοικονομικών Προϊόντων (Δ.Α.Κ.)
Οι 10 Μετοχές με τη μεγαλύτερη Άνοδο & Πτώση
Αναλυτικά Στοιχεία Συναλλαγών Αγοράς Παραγώγων

Ενότητα 2: Αναλυτικά Στοιχεία Συναλλαγών Χρεογράφων

Αναλυτικά Στοιχεία Συναλλαγών Χρεογράφων
Σημειώσεις Χρεογράφων

Ενότητα 3: Στοιχεία Συναλλαγών Χρεογράφων

Στοιχεία Συναλλαγών Πακέτων
Στοιχεία Συναλλαγών Δικαιωμάτων

Στοιχεία Δανεισμού Τίτλων
Στοιχεία Συναλλαγών Εκποιήσεων
Στοιχεία Συναλλαγών Εκποιήσεων Ενσώματων Ονομαστικών Μετοχών
Στοιχεία Ενεργητικού Διαπραγματεύσιμων Αμοιβαίων Κεφαλαίων (Δ.Α.Κ.)
Χαρακτηριστικά Διαπραγματεύσιμων Αμοιβαίων Κεφαλαίων (Δ.Α.Κ.)

Ενότητα 4: Ανακοινώσεις**Ενότητα 5: Ομόλογα Διαπραγματεύσιμα στην Αγορά Αξιών Σταθερού Εισοδήματος**

Ομολογιακά Δάνεια Επιχειρήσεων – Οργανωμένη Αγορά (Μετατρέψιμα)
Ομολογιακά Δάνεια Επιχειρήσεων – Οργανωμένη Αγορά (Μη Μετατρέψιμα)
Ομόλογα Ελληνικού Δημοσίου
Έντοκα Γραμμάτια & Zero Coupon Ομόλογα Ελληνικού Δημοσίου
Ομόλογα Ελληνικού Δημοσίου Διαπραγματεύσιμα με τη Μέθοδο Εκφώνησης - Αντιφώνησης
Ομόλογα Κρατικών Τραπεζών

Ενότητα 6: Πρόσθετα Στοιχεία Ενημέρωσης

Πίνακας Μελών Χρηματιστηρίου Αθηνών και Μελών ΕΤ.ΕΚ.
Πίνακας Μετοχών Υπό Ειδική Διαπραγμάτευση
Γνωστοποιήσεις Συναλλαγών - Κατάλογος Υπόχρεων Προσώπων

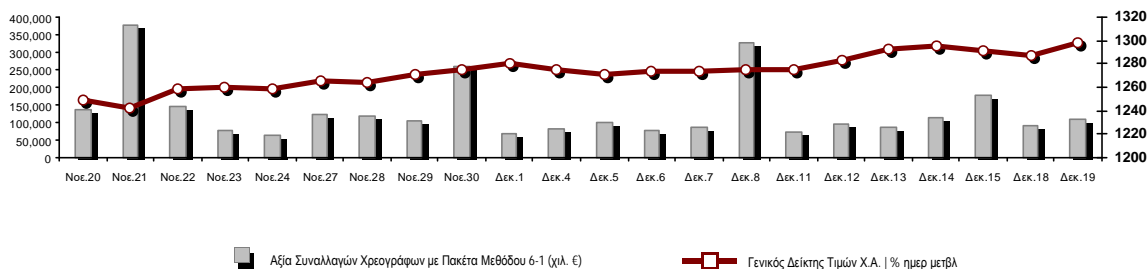
Ενότητα 7: Αναλυτικά Στοιχεία Συναλλαγών Αγοράς Παραγώγων

Συμβόλαια Μελλοντικής Εκπλήρωσης σε Δείκτες
Συμβόλαια Μελλοντικής Εκπλήρωσης σε Μετοχές
Δικαιώματα Προαίρεσης σε Δείκτες
Δικαιώματα Προαίρεσης σε Μετοχές
Στοιχεία Συναλλαγών Προϊόντων Δανεισμού

Παράρτημα Α: Κωδικοί και ονομασίες Κλάδων Οικονομικής Δραστηριότητας του Χρηματιστηρίου Αθηνών

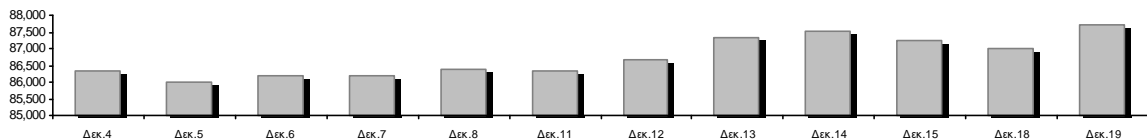
Οι Αγορές Χρεογράφων Παραγώγων Δανεισμού

Γενικός Δείκτης Τιμών και Αξία Συναλλαγών Μετοχών και Παραγώγων



Κεφαλαιοποίηση Χ.Α. (εκατ €)**:	87,713.11		Συνολικές Ανοικτές Θέσεις σε Παράγωγα	396,890
Ημερήσια μεταβολή: εκατ. € %	726.57	0.84%	Ανοικτές θέσεις σε ΣΜΕ επί Δεικτών % ημερ μετβλ	4,650 1.64%
Μέση ετήσια Κεφ/ποίηση: εκατ. € % Μετβλ. Μέση προηγ. έτος	80,211.44	27.20%	Ανοικτές θέσεις σε ΣΜΕ επί μετοχών % ημερ μετβλ	391,328 0.54%
Γενικός Δείκτης Τιμών Χ.Α. % ημερ μετβλ	1,298.48	0.87%	Ανοικτές θέσεις σε Δικαιώματα επί Δεικτών % ημερ μετβλ	411 24.55%
Κεφαλαιοποίηση Γενικού Δείκτη (εκατ. €)	79,375.73		Ανοικτές θέσεις σε Δικαιώματα επί μετοχών % ημερ μετβλ	501 60.58%
Ημερήσια μεταβολή (εκατ. €)	648.58			
Αξία Συναλλαγών Χρεογράφων με Πακέτα Μεθόδου 6-1 (χιλ. €)	109,729.05		Πλήθος Συμβολαίων Παραγώγων:	22,822
Ημερήσια μεταβολή: %	18,343.65	20.07%	Ημερήσια μεταβολή: τμχ %	15,454 209.74%
Μέση Αξία Συν/γών ΥΙD: χιλ. € % Μετβλ Μέση προηγ. έτος	110,701.16	53.22%	Μέσος Όγκος Συμβ. ΥΙD: % Μετβλ Μέσο προηγ. Έτος	44,800 30.42%
Αξία Συναλλαγών Πακέτων Μεθόδου 6-1 (χιλ. €)	17,259.71		Πλήθος Πράξεων Παραγώγων:	1,993
Αξία Συναλλαγών Πακέτων Μεθόδου 6-2 & 6-3 (χιλ. €)	0.00		Ημερήσια μεταβολή: πλήθος %	1,037 108.47%
Αξία Συναλλαγών Ομολόγων (χιλ.€)	1,990.13		Μέσο Πλήθος Πράξεων ΥΙD: % Μετβλ Μέσο προηγ. Έτος	2,364 15.10%
Όγκος Συναλλαγών Χρεογράφων με Πακέτα Μεθόδου 6-1 (χιλ. Τμχ)	27,080.03		Συνολικές Ανοικτές Θέσεις σε Δανεισμό	434,176
Ημερήσια μεταβολή: χιλ. τμχ %	7,215.41	36.32%	Ημερήσια μεταβολή: τμχ %	13,079 3.11%
Μέσος Όγκος Συν/γών ΥΙD: % Μετβλ Μέσο προηγ. Έτος	34,036.79	20.06%	Πλήθος Συναλλαγών Δανεισμού (Πολυμερής/Διμερής)	502
Όγκος Συναλλαγών Πακέτων Μεθόδου 6-1 (χιλ. Τεμάχια)	4,803.05		Ημερήσια μεταβολή: τμχ %	-23,577
Όγκος Συναλλαγών Πακέτων Μεθόδου 6-2 & 6-3 (χιλ. Τεμάχια)	0.00		Πλήθος Πολυμερών Συναλλαγών	502
Όγκος Συναλλαγών Ομολόγων	2,071,000		Πλήθος Διμερών Συναλλαγών	0
Πλήθος Πράξεων Χρεογράφων με Πακέτα Μεθόδου 6-1	40,661		Πλήθος Πράξεων Δανεισμού:	4
Ημερήσια μεταβολή: πλήθος %	6,506	19.05%	Ημερήσια μεταβολή: %	-10
Μέσο Πλήθος Πράξεων ΥΙD: % Μετβλ Μέσο προηγ. Έτος	36,437	23.87%	Πλήθος Πράξεων Πολυμερών Συναλλαγών	4
Πλήθος πακέτων Μεθόδου 6-1	24		Πλήθος Πράξεων Διμερών Συναλλαγών	0
Πλήθος πακέτων Μεθόδου 6-2 & 6-3	0			
Πλήθος συναλλαγών Ομολόγων	233			

Κεφαλαιοποίηση Χ.Α. (εκατ €)**



Ημερήσια Διακύμανση Γενικού Δείκτη Τιμών Χρηματιστηρίου Αθηνών



Χρηματιστηριακοί Δείκτες

Όνομασία Δείκτη	19/12/2023	18/12/2023	Δ μον.	Δ %	Κατώτερη	Ανώτερη	Κατ.έτους	Ανωτ.έτους	Ετησ. μεταβ.
Γενικός Δείκτης Τιμών Χ.Α.	1,298.48 #	1,287.22	11.26	0.87%	1,285.68	1,302.34	929.79	1,351.68	39.65% #
Δείκτης Συνολικής Απόδοσης Γενικού Δείκτη Χ.Α.	2,365.17 #	2,344.64	20.53	0.88%	2,341.84	2,372.19	1,641.17	2,440.14	44.11% #
Δείκτης ATHEX ESG	1,481.72 #	1,467.32	14.40	0.98%	1,465.83	1,486.89	1,057.52	1,541.00	40.09% #
Δείκτης Τιμών Εναλλακτικής Αγοράς Χ.Α.	8,929.13 #	8,848.85	80.28	0.91%	8,848.85	8,973.69	5,623.29	8,973.69	58.17% #
FTSE/Χ.Α. Large Cap	3,143.29 #	3,112.84	30.45	0.98%	3,109.50	3,154.87	2,250.77	3,280.71	39.61% #
FTSE/Χ.Α. Mid Cap	2,228.13 #	2,209.64	18.49	0.84%	2,208.06	2,233.96	1,411.43	2,233.96	57.86% #
FTSE/Χ.Α. Υψηλής Μερισματικής Απόδοσης	3,744.42 #	3,740.23	4.19	0.11%	3,729.67	3,766.83	3,028.28	4,088.01	23.65% #
FTSE/Χ.Α. Δείκτης Αγοράς	751.07 #	743.85	7.22	0.97%	743.07	753.63	539.21	780.89	39.25% #
FTSE/Χ.Α. Τράπεζες	1,087.66 #	1,071.33	16.33	1.52%	1,071.07	1,094.57	640.09	1,117.78	69.80% #
FTSE/ATHEX ΤΕΧΝΟΛΟΓΙΑ & ΤΗΛΕΠΙΚΟΙΝΩΝΙΕΣ	5,021.02 #	4,990.31	30.71	0.62%	4,986.70	5,035.17	4,512.52	15,048.71	26.19% #
FTSE/ATHEX ΧΡΗΜΑΤΟΟΙΚΟΝΟΜΙΚΕΣ ΥΠΗΡΕΣΙΕΣ	5,135.85 #	5,061.25	74.60	1.47%	5,059.44	5,168.43	4,054.88	13,100.99	70.32% #
FTSE/ATHEX ΑΚΙΝΗΤΗΣ ΠΕΡΙΟΥΣΙΑΣ	4,915.55 #	4,890.78	24.77	0.51%	4,889.22	4,954.57	4,558.45	8,268.86	-1.32% α
FTSE/ATHEX ΚΑΤΑΝΑΛΩΤΙΚΑ ΠΡΟΪΟΝΤΑ	4,942.49 #	4,933.19	9.30	0.19%	4,901.12	4,973.84	4,812.63	11,591.73	39.64% #
FTSE/ATHEX ΒΑΣΙΚΑ ΑΓΑΘΑ	4,994.53 #	4,976.43	18.10	0.36%	4,976.43	5,021.19	4,557.73	5,642.34	22.97% #
FTSE/ATHEX ΒΙΟΜΗΧΑΝΙΕΣ	5,030.36 #	5,000.54	29.82	0.60%	4,998.22	5,076.63	4,480.19	14,456.49	67.23% #
FTSE/ATHEX ΠΡΩΤΕΣ ΎΛΕΣ	4,934.16 #	4,906.20	27.96	0.57%	4,895.94	4,949.74	4,131.69	17,078.41	25.89% #
FTSE/ATHEX ΕΝΕΡΓΕΙΑ & ΥΠΗΡΕΣΙΕΣ ΚΟΙΝΗΣ ΩΦ	5,015.28 #	4,943.01	72.27	1.46%	4,932.66	5,015.28	4,162.64	9,803.86	20.97% #
Δείκτης Όλων των Μετοχών Χ.Α.	302.99 #	300.10	2.89	0.96%	302.99	302.99	231.11	314.56	31.60% #
Ελληνικός Δείκτης Mid & Small Cap	1,916.87 #	1,895.10	21.77	1.15%	1,892.97	1,916.98	1,365.14	2,011.62	40.42% #
FTSE/Χ.Α. Large Cap Συνολικής Απόδοσης	5,201.11 #	5,150.73	50.38	0.98%			3,623.42	5,338.50	44.44% #
FTSE/Χ.Α. Mid Cap Συνολικής Απόδοσης	3,000.66 #	2,975.76	24.90	0.84%			1,881.61	3,000.66	61.53% #
MSCI GREECE REBASED	5,039.05 #	4,986.15	52.90	1.06%	4,983.73	5,059.45	4,125.04	5,209.29	---
Ελληνικός Δείκτης Εταιρικών Ομολόγων	129.01 α	129.04	-0.03	-0.02%			118.78	129.04	8.42% #
Ελληνικός Δείκτης Τιμών Εταιρικών Ομολόγων	90.30 α	90.35	-0.05	-0.05%			85.96	90.35	4.73% #

Σημείωση 1: Το κλείσιμο των Δεικτών FTSE/Μed 100, Ελληνικός Δείκτης Εταιρικών Ομολόγων και, Ελληνικός Δείκτης Τιμών Εταιρικών Ομολόγων αφορούν την συνεδρίαση της 15/12/2023.

Σημείωση 2: Ο Ελληνικός Δείκτης Mid & Small Cap είναι Customized δείκτης υπολογιζόμενος από το Χρηματιστήριο Αθηνών.

Αναλυτικά Στοιχεία Συναλλαγών Αγοράς Χρεογράφων

	Όλα τα Χρεόγραφα	Κύρια Αγορά	Επιτήρηση	Διαπραγματεύσιμα Αμοιβαία Κεφάλαια
Σύνολα	125	117	7	1
Ανοδικές / Καθοδικές / Σταθερές:	68 / 38 / 19	67 / 37 / 13	0 / 1 / 6	1 / 0 / 0
Κεφαλαιοποίηση Χ.Α. (εκατ €) **	87,713.11	87,632.58	80.53	
Μέση Ημερήσια Αξία Συν/γών (χιλ. €)	110,701.16	110,407.15	249.72	84.85
Αξία Συναλλαγών	109,729.05	109,515.19	13.10	200.76
Κύριος Πίνακας:	92,469.34	92,255.48	13.10	200.76
Προσυμφωνημένων Συναλλαγών 6_1_2_3:	17,259.71	17,259.71	0.00	0.00
Πίνακας Εκποιήσεων:	0.00	0.00	0.00	0.00
Πίνακας Ειδικών Όρων:	0.00	0.00	0.00	0.00
Μέσος Ημερήσιος Όγκος Συναλλαγών	34,036,786	32,984,883	1,055,788	2,890
Όγκος Συναλλαγών	27,080,033	26,977,441	96,260	6,332
Κύριος Πίνακας:	22,276,986	22,174,394	96,260	6,332
Προσυμφωνημένων Συναλλαγών 6_1_2_3:	4,803,047	4,803,047	0	0
Πίνακας Εκποιήσεων:	0	0	0	0
Πίνακας Ειδικών Όρων:	0	0	0	0
Μέσο Ημερήσιο Πλήθος Πράξεων	36,437	36,228	202	7
Αριθμός Πράξεων	40,661	40,563	44	54
Κύριος Πίνακας:	40,637	40,539	44	54
Προσυμφωνημένων Συναλλαγών 6_1_2_3:	24	24	0	0
Πίνακας Εκποιήσεων:	0	0	0	0
Πίνακας Ειδικών Όρων:	0	0	0	0

Στοιχεία Συναλλαγών Κλάδων Χρηματιστηρίου Αθηνών & Χρηματοοικονομικών Προϊόντων (Δ.Α.Κ.)

Κωδικός	Κλάδοι	Ανοδικές / Καθοδικές / Σταθερές	Αριθμός Πράξεων	Όγκος Συναλλαγών	Αξία Συναλλαγών	% στη Συνολική Αξία
12000	- Χρηματοοικονομικά Προϊόντα	1 / 0 / 0	54	6,332	200,763.26	0.18%
3510	- Ακίνητη Περιουσία	6 / 4 / 3	1,175	415,247	1,366,745.10	1.25%
3030	- Ασφάλειες	0 / 1 / 0	14	1,315	6,058.00	0.01%
5020	- Βιομηχανικά Προϊόντα & Υπηρεσίες	9 / 2 / 4	1,043	274,922	1,469,974.35	1.34%
4040	- Εμπόριο	2 / 4 / 0	1,593	179,167	3,047,376.34	2.78%
6010	- Ενέργεια	2 / 2 / 0	2,773	574,741	6,362,857.13	5.80%
4020	- Καταναλωτικά Προϊόντα & Υπηρεσίες	1 / 5 / 1	269	119,556	263,863.38	0.24%
5010	- Κατασκευές & Υλικά Κατασκευών	9 / 3 / 2	3,945	2,074,814	7,293,994.98	6.65%
4030	- Μέσα Ενημέρωσης	1 / 1 / 0	24	16,390	8,280.20	0.01%
4520	- Προσωπική Φροντίδα, Φάρμακα & Παντοπωλεία	1 / 0 / 1	359	152,578	1,201,490.16	1.09%
5510	- Πρώτες Ύλες	7 / 5 / 3	1,094	317,965	971,386.32	0.89%
4050	- Ταξίδια και Αναψυχή	4 / 1 / 1	3,340	2,586,168	10,404,772.25	9.48%
1010	- Τεχνολογία	8 / 3 / 0	1,476	379,167	1,621,287.04	1.48%
1510	- Τηλεπικοινωνίες	1 / 1 / 0	1,700	278,849	3,591,625.67	3.27%
3010	- Τράπεζες	5 / 1 / 1	15,288	18,323,746	54,246,534.81	49.44%
4510	- Τρόφιμα, Ποτά & Καπνοβιομηχανίες	3 / 2 / 1	218	25,960	333,480.38	0.30%
2010	- Υγεία	2 / 1 / 0	235	130,074	114,030.54	0.10%
6510	- Υπηρεσίες Κοινής Ωφέλειας	5 / 0 / 1	5,609	1,115,980	16,644,321.25	15.17%
3020	- Χρηματοοικονομικές Υπηρεσίες	1 / 2 / 1	452	107,062	580,208.26	0.53%

Οι 10 Μετοχές με τη μεγαλύτερη Άνοδο & Πτώση

Κύρια Αγορά

Μετοχές με τη μεγαλύτερη Θετική μεταβολή τιμής	Τιμή κλεισ.	Μεταβ.	Μετοχές με τη μεγαλύτερη Αρνητική μεταβολή τιμής	Τιμή κλεισ.	Μεταβ.
TRASTOR Α.Ε.Ε.Α.Π. (ΚΟ)	1.38	7.81% #	ΝΑΚΑΣ ΜΟΥΣΙΚΗ (ΚΟ)	2.92	-3.95% α
ΚΛΟΥΚΙΝΑΣ - ΛΑΠΠΑΣ (ΚΟ)	1.515	6.69% #	ΛΟΥΛΙΣ FOOD (ΚΟ)	2.83	-3.41% α
ΕΛΛΑΚΤΩΡ (ΚΟ)	2.495	6.40% #	AUSTRIACARD (ΚΑ)	6.2	-3.13% α
ΚΕΚΡΟΨ (ΚΟ)	1.83	5.17% #	ΟΛΠ (ΚΟ)	23	-1.71% α
INTRAKAT (ΚΟ)	4.3	5.01% #	ΟΤΕ (ΚΟ)	12.8	-1.31% α
ΑΤΤΙΚΑ ΣΥΜΜΕΤΟΧΩΝ (ΚΟ)	2.01	3.88% #	JUMBO (ΚΟ)	24.5	-1.29% α
QUEST ΣΥΜΜΕΤΟΧΩΝ (ΚΟ)	5.53	3.56% #	TRADE ESTATES ΑΕΕΑΠ (ΚΟ)	1.761	-0.97% α
ΕΝΤΕΡΣΟΦΤ (ΚΟ)	6.7	3.40% #	ΑΛΦΗ ΑΣΤΙΚΑ ΑΚΙΝΗΤΑ (ΚΟ)	8.2	-0.97% α
EUROBANK HOLDINGS (ΚΟ)	1.66	2.88% #	DIMAND (ΚΟ)	10.4	-0.95% α
MIG (ΚΟ)	5	2.67% #	ΓΕΚ ΤΕΡΝΑ (ΚΟ)	13.16	-0.75% α

Μετοχές με τη μεγαλύτερη Αξία Συναλλαγών	Αξία (χιλ. €)	Μεταβ.	Μετοχές με το μεγαλύτερο Όγκο Συναλλαγών	Όγκος	Μεταβ.
ΕΘΝΙΚΗ ΤΡΑΠΕΖΑ (ΚΟ)	25,067.82	1.29% #	ΑΛΦΗ ΥΠΗΡΕΣΙΩΝ ΣΥΜΜ (ΚΟ)	6,569,746	0.10% #
ΠΕΙΡΑΙΩΣ FINANCIAL HOLD (ΚΟ)	11,183.60	1.66% #	EUROBANK HOLDINGS (ΚΟ)	4,409,657	2.88% #
ΑΛΦΗ ΥΠΗΡΕΣΙΩΝ ΣΥΜΜ (ΚΟ)	10,278.82	0.10% #	ΕΘΝΙΚΗ ΤΡΑΠΕΖΑ (ΚΟ)	3,885,035	1.29% #
ΜΥΤΙΛΗΝΑΙΟΣ (ΚΟ)	7,830.39	1.99% #	ΠΕΙΡΑΙΩΣ FINANCIAL HOLD (ΚΟ)	3,412,575	1.66% #
EUROBANK HOLDINGS (ΚΟ)	7,318.05	2.88% #	INTRALOT (ΚΟ)	1,870,146	0.00% -
ΟΠΑΠ (ΚΟ)	6,213.79	1.26% #	INTRAKAT (ΚΟ)	753,341	5.01% #
ΔΕΗ (ΚΟ)	5,877.35	2.37% #	ΔΕΗ (ΚΟ)	525,376	2.37% #
ΟΤΕ (ΚΟ)	3,589.93	-1.31% α	ΑΒΑΞ Α.Ε. (ΚΟ)	458,578	0.22% #
ΜΟΤΟΡ ΟΪΛ (ΚΟ)	3,212.98	0.41% #	HELLENIQ ENERGY (ΚΟ)	435,937	-0.56% α
HELLENIQ ENERGY (ΚΟ)	3,136.41	-0.56% α	ΟΠΑΠ (ΚΟ)	407,650	1.26% #

Σημείωση: Απεικονίζονται οι Μετοχές που δεν ανήκουν στην Κατηγορία Επιτήρησης και πραγματοποιήσαν κατά τη διάρκεια της συνεδρίασης Αξία Συναλλαγών μεγαλύτερη από 10,000 Ευρώ.

Αναλυτικά Στοιχεία Συναλλαγών Αγοράς Παραγώγων

	Αριθμός Πράξεων	Όγκος	Ανοικτές θέσεις
Σ.Μ.Ε. σε Δείκτες	147	899	4,650
FTSE/X.A. Τράπεζες	0	0	1,540
FTSE/X.A. Large Cap	147	899	3,027
MSCI GREECE REBASED	0	0	83
Σ.Μ.Ε. σε Μετοχές	1,823	21,296	391,328
ΑΔΜΗΕ ΣΥΜΜΕΤΟΧΩΝ Α.Ε. (ΚΟ)	26	411	22,831
ΑΕΡΟΠΟΡΙΑ ΑΙΓΑΙΟΥ (ΚΟ)	96	429	6,941
ΑΛΡΗΑ ΥΠΗΡΕΣΙΩΝ ΣΥΜΜ (ΚΟ)	273	10,573	144,872
ΑΥΤΟΗΕΛΛΑΣ (ΚΟ)	0	0	260
ΑΒΑΞ Α.Ε. (ΚΟ)	95	136	906
COCA-COLA HBC AG (ΚΟ)	0	0	283
CEENERGY HOLDINGS (ΚΑ)	43	205	4,679
ΕΛΛΑΚΤΩΡ (ΚΟ)	25	89	995
ΕΛΒΑΛΧΑΛΚΟΡ (ΚΟ)	19	92	1,179
EUROBANK HOLDINGS (ΚΟ)	43	629	22,319
ΕΥΔΑΠ (ΚΟ)	27	107	2,658
FOURLIS ΣΥΜΜΕΤΟΧΩΝ (ΚΟ)	5	14	929
ΓΕΚ ΤΕΡΝΑ (ΚΟ)	10	35	6,060
ΕΛΛΗΝ. ΧΡΗΜΑΤΙΣΤΗΡΙΑ-Χ.Α. (ΚΟ)	37	208	8,962
HELLENIQ ENERGY (ΚΟ)	36	113	5,420
INTRACOM HOLDINGS (ΚΟ)	39	223	6,119
INTRAKAT (ΚΟ)	74	577	9,117
JUMBO (ΚΟ)	48	104	931
LAMDA DEVELOPMENT(ΚΟ)	17	73	5,734
MIG (ΚΟ)	6	19	69
ΜΟΤΟΡ ΟΪΛ (ΚΟ)	22	98	561
ΜΥΤΙΛΗΝΑΙΟΣ (ΚΟ)	41	105	2,977
ΕΘΝΙΚΗ ΤΡΑΠΕΖΑ (ΚΟ)	142	824	16,325
ΟΠΑΠ (ΚΟ)	17	51	1,334
ΤΡΑΠΕΖΑ ΟΡΤΙΜΑ BANK (ΚΟ)	4	26	58
ΟΤΕ (ΚΟ)	92	515	6,799
ΟΛΠ (ΚΟ)	0	0	140
ΠΕΙΡΑΙΩΣ FINANCIAL HOLD (ΚΟ)	305	3,918	66,890
ΔΕΗ (ΚΟ)	178	1,109	25,474
QUEST ΣΥΜΜΕΤΟΧΩΝ (ΚΟ)	0	0	51
ΤΕΡΝΑ ΕΝΕΡΓΕΙΑΚΗ (ΚΟ)	71	492	14,907
TITAN CEMENT (ΚΑ)	11	50	516
ΥΙΟΗΑΛCO SA/ΝV (ΚΑ)	21	71	4,032
Δικαιώματα σε Δείκτες	17	320	411
FTSE/X.A. Large Cap	17	320	411
Δικαιώματα σε Μετοχές	6	307	501
ΑΛΡΗΑ ΥΠΗΡΕΣΙΩΝ ΣΥΜΜ (ΚΟ)	0	0	0
ΕΘΝΙΚΗ ΤΡΑΠΕΖΑ (ΚΟ)	3	300	283
ΟΠΑΠ (ΚΟ)	0	0	165
ΟΤΕ (ΚΟ)	0	0	2
ΠΕΙΡΑΙΩΣ FINANCIAL HOLD (ΚΟ)	0	0	45
ΔΕΗ (ΚΟ)	3	7	6
Συνολική Δραστηριότητα	1,993	22,822	396,890

Πληθος Χρεογράφων	Ονομ. Αξία	Μερίσματα [1]			Ημερ.Τελευτ.Αποκοπής Μέρισμα [2]	Αποκοπή Δικαίωμα	Σημ.	Χρεόγραφο	Τιμή κλεισίματος	% μεταβ.	Προηγ. Κλείσιμο-ημ/νία	Ανοιγμα	Κατωτ Τιμή	Ανωτ Τιμή	Τελ Τιμή	Σταθμ Τιμή	Τελευταία ζήτηση [7]	Τελευταία προσφορά [7]	Ρ/Ε μετά φ.	Χρήσιμ	Όγκος	Πράξεις	Αξία Συναλλαγών[8]	Χ.Α. Εταιρείας (χιλ. €) [3,5]	Χαμηλό έτους	Υψηλό έτους	Κλάδος [4]
2,351,697,671	0.290	---	---	---	07/04/2008	18/04/2017	---	ALPHA ΥΠΗΡΕΣΙΩΝ ΣΥΜΜ (ΚΟ)	1.5515	0.10 P	1.55	18/12/2023	1.55	1.55	1.576	1.5515	1.565 28712@1.55	26184@1.56	---	---	6,569,746	3,478	10,278,824.58	3,648,658.94	1.0015	1.682	30101010
36,353,868	1.00	---	---	(0.025)	10/07/2023	21/08/2023	---	AUSTRIACARD (ΚΑ)	6.2	-3.13 E	6.4	18/12/2023	6.4	6.2	6.4	6.2	6.308 2775@6.15	785@6.35	---	---	24,927	132	157,241.85	225,393.98	5.2	7.7	10101010
48,624,764	0.080	0.23	0.46	0.65	24/04/2023	05/12/2022	---	AUTOHELLAS (ΚΟ)	12.6	0.48 P	12.54	18/12/2023	12.54	12.44	12.6	12.6	12.52 1000@12.50	1392@12.60	---	---	17,757	155	222,315.72	612,672.03	10.06	14.76	40201040
190,162,681	---	---	---	0.05	19/06/2023	07/12/2016	---	CENERGY HOLDINGS (ΚΑ)	6.94	0.58 P	6.9	18/12/2023	6.87	6.86	6.99	6.94	6.945 76@6.93	100@6.95	---	---	135,875	521	943,625.04	1,319,729.01	3.015	7.4	50202010
372,553,049	6.70	0.64	0.71	0.78	25/05/2023	29/04/2013	---	COCA-COLA HBC AG (ΚΟ)	26.45	0.84 P	26.23	18/12/2023	26.23	26.23	26.54	26.45	26.442 205@26.46	12@26.48	---	---	8,971	95	237,207.23	9,854,028.15	21.54	29.91	45101020
54,200,000	0.075	---	0.035	0.074	18/07/2023	23/11/2021	---	EPSILON NET (ΚΟ)	9.78	1.56 P	9.63	18/12/2023	9.7	9.45	9.82	9.78	9.706 500@9.51	1000@9.82	---	---	21,308	184	206,816.45	530,076.00	6.2	12	10101015
3,716,479,777	0.220	---	---	---	02/05/2008	20/05/2019	---	EUROBANK HOLDINGS (ΚΟ)	1.66	2.88 P	1.6135	18/12/2023	1.62	1.62	1.679	1.66	1.66 5787@1.65	21358@1.66	---	---	4,409,657	3,403	7,318,054.15	6,169,356.43	1.0495	1.72	30101010
52,131,944	1.00	---	0.1102	0.11	29/06/2023	23/07/2019	---	FOURLIS ΣΥΜΜΕΤΟΧΩΝ (ΚΟ)	4.03	0.25 P	4.02	18/12/2023	4.05	4.02	4.08	4.03	4.044 5842@4.03	5@4.06	---	---	51,335	169	207,579.48	210,091.73	3.26	5	40401010
305,635,185	2.18	0.1	0.1	0.3	28/06/2023	01/10/2003	---	HELLENIO ENERGY (ΚΟ)	7.16	-0.56 E	7.2	18/12/2023	7.24	7.16	7.25	7.16	7.195 5310@7.15	1748@7.18	---	---	435,937	1,596	3,136,411.62	2,188,347.92	6.55	8.68	60101020
83,600,000	0.760	---	---	---	03/07/2007	17/07/2023	---	INTRACOM HOLDINGS (ΚΟ)	3.17	2.26 P	3.1	18/12/2023	3.07	3.07	3.18	3.17	3.146 6@3.15	5388@3.18	---	---	201,055	422	632,483.93	265,012.00	1.678	3.18	10101010
160,523,985	0.300	---	---	---	12/08/2008	30/12/2022	---	INTRAKAT (ΚΟ)	4.3	5.01 P	4.095	18/12/2023	4.1	4.085	4.3	4.3	4.115 1500@4.26	1469@4.31	---	---	753,341	695	3,099,671.16	690,253.14	1.366	4.3	50101010
136,059,759	0.880	0.77	0.77	0.322	23/11/2023	05/03/2014	---	JUMBO (ΚΟ)	24.5	-1.29 E	24.82	18/12/2023	24.72	24.32	24.98	24.5	24.637 1419@24.50	13@24.52	---	---	113,532	1,330	2,797,100.38	3,333,464.10	15.61	29.2	40401010
176,736,715	0.300	---	---	---	30/05/2007	27/11/2019	---	LAMDA DEVELOPMENT(ΚΟ)	6.805	1.42 P	6.71	18/12/2023	6.84	6.74	6.86	6.805	6.783 2@6.80	92@6.81	---	---	106,946	434	725,402.87	1,202,693.35	5.505	7.42	35101010
138,218,440	0.870	---	---	---	11/12/2023	---	---	ORILINA PROPERTIES ΑΕΕΑΠ (ΚΟ)	0.9461	0.65 P	0.94	18/12/2023	0.94	0.94	0.95	0.9461	0.94 5000@0.942	5500@0.950	---	---	53,332	61	50,158.66	130,768.47	0.935	0.9657	35102000
107,222,688	0.440	---	(0.5667)	0.2	20/06/2023	16/03/2022	---	QUEST ΣΥΜΜΕΤΟΧΩΝ (ΚΟ)	5.53	3.56 P	5.34	18/12/2023	5.42	5.33	5.53	5.53	5.387 156@5.39	500@5.58	---	---	45,321	230	244,145.65	592,941.46	4.655	6.73	10101010
78,325,475	---	---	---	0.6	28/06/2023	23/07/2019	---	TITAN CEMENT (ΚΑ)	21.4	0.23 P	21.35	18/12/2023	21.3	21.3	21.9	21.4	21.602 4975@21.40	13@21.50	---	---	58,708	552	1,268,237.05	1,676,165.17	12.04	21.95	50101030
120,528,771	1.60	---	---	---	10/11/2023	---	---	TRADE ESTATES ΑΕΕΑΠ (ΚΟ)	1.761	-0.97 E	1.7782	18/12/2023	1.7768	1.761	1.78	1.761	1.773 3215@1.76	812@1.77	---	---	35,540	78	63,028.19	212,251.17	1.734	1.928	35102045
259,189,761	0.02	0.1	0.12	0.12	19/06/2023	26/02/2016	---	VIΟHALCO SΑNN (ΚΑ)	5.37	0.94 P	5.32	18/12/2023	5.32	5.3	5.39	5.37	5.344 311@5.36	19@5.38	---	---	105,446	397	563,477.38	1,391,849.02	3.995	7.13	55102015
144,321,516	0.300	---	---	0.07	19/06/2023	22/01/2020	---	ΑΒΑΣ Α.Ε. (ΚΟ)	1.852	0.22 P	1.848	18/12/2023	1.862	1.84	1.922	1.852	1.879 10500@1.85	1000@1.89	---	---	458,578	836	861,602.94	267,283.45	0.748	1.922	50101010
232,000,000	2.12	0.1069	0.0854	0.0682	04/10/2023	19/06/2017	---	ΑΔΜΗΕ ΣΥΜΜΕΤΟΧΩΝ Α.Ε. (ΚΟ)	2.22	1.83 P	2.18	18/12/2023	2.185	2.18	2.225	2.22	2.2 10000@2.22	2639@2.23	17.70	2022	196,399	367	432,149.72	515,040.00	1.64	2.52	65101015
90,167,100	0.500	---	---	---	03/06/2019	24/05/2021	---	ΑΕΡΟΠΟΡΙΑ ΑΙΓΑΙΟΥ (ΚΟ)	11.4	2.52 P	11.12	18/12/2023	11.02	11	11.42	11.4	11.2 25@11.38	136@11.42	---	---	181,260	1,056	2,030,124.32	1,027,904.94	5.27	13.8	40501010
13,000,000	1.00	---	---	---	01/08/2007	07/04/2000	5093	ΑΚΡΙΤΑΣ (ΚΟ)	1.21	-3.97 E	1.26	18/12/2023	1.14	1.14	1.22	1.19	1.206 50@1.20	12@1.24	---	---	640	9	771.70	15,730.00	0.414	1.55	50101035
103,423,291	0.570	---	---	---	01/08/2011	23/08/2023	---	ΓΕΚ ΤΕΡΝΑ (ΚΟ)	13.16	-0.75 E	13.26	18/12/2023	13.26	13.08	13.3	13.16	13.175 3069@13.14	366@13.18	---	---	57,558	479	758,355.38	1,361,050.51	10.42	14.84	50101010
382,000,000	2.48	---	---	---	20/07/2015	12/12/2001	---	ΔΕΗ (ΚΟ)	11.22	2.37 P	10.96	18/12/2023	10.91	10.9	11.3	11.22	11.187 246@11.21	1507@11.23	---	---	525,376	1,891	5,877,353.19	4,286,040.00	6.6	11.3	65101015
914,715,153	1.00	---	---	---	16/05/2008	29/08/2018	---	ΕΘΝΙΚΗ ΤΡΑΠΕΖΑ (ΚΟ)	6.46	1.29 P	6.378	18/12/2023	6.35	6.308	6.5	6.46	6.452 8318@6.46	1000@6.46	---	---	3,885,035	4,766	25,067,816.75	5,909,059.89	3.746	6.514	30101010
11,250,000	0.520	---	0.0405	0.08	07/08/2023	09/11/2015	---	ΕΚΤΕΡ (ΚΟ)	3.96	1.02 P	3.92	18/12/2023	3.9	3.9	3.97	3.96	3.944 700@3.93	575@3.96	---	---	25,057	139	98,833.87	44,550.00	1.33	4.22	50101010
375,241,586	0.390	0.01	0.03	0.06	26/06/2023	14/07/2006	---	ΕΛΒΑΛΧΑΛΚΟΡ (ΚΟ)	1.856	-0.11 E	1.858	18/12/2023	1.858	1.854	1.88	1.856	1.866 161@1.86	1100@1.87	---	---	140,938	407	262,946.03	696,448.38	1.52	2.39	55102015
348,192,005	0.040	---	---	---	05/07/2011	16/07/2021	---	ΕΛΛΑΚΤΩΡ (ΚΟ)	2.495	6.40 P	2.345	18/12/2023	2.35	2.35	2.495	2.495	2.434 201@2.49	1801@2.50	---	---	340,289	651	828,280.64	868,739.05	1.706	2.7	50101010
60,348,000	0.420	0.07	0.1515	0.1565	14/06/2023	04/08/2021	---	ΕΛΛΗΝ. ΧΡΗΜΑΤΙΣΤΗΡΙΑ-Χ.Α. (ΚΟ)	5.42	-0.37 E	5.44	18/12/2023	5.41	5.38	5.48	5.42	5.427 189@5.40	126@5.42	---	---	95,767	314	519,748.75	327,086.16	3.09	6.13	30202015
106,500,000	0.600	---	0.28	0.02	13/09/2023	13/09/2021	---	ΕΥΔΑΠ (ΚΟ)	5.94	1.02 P	5.88	18/12/2023	5.88	5.85	5.95	5.94	5.914 100@5.87	137@5.94	---	---	30,876	196	182,594.85	632,610.00	5.34	7.34	65102030
604,095,621	0.300	---	---	---	30/05/2013	10/10/2023	---	ΙΝΤΡΑΛΟΤ (ΚΟ)	1.022	---	1.022	18/12/2023	1.012	1.01	1.038	1.022	1.024 46123@1.02	1600@1.04	---	---	1,870,146	423	1,914,299.96	617,385.72	0.5526	1.068	40501020
110,782,980	0.750	---	0.9054	1.6299	18/12/2023	04/11/2013	---	ΜΟΤΟΡ ΟΙΛ (ΚΟ)	24.58	0.41 P	24.48	18/12/2023	24.48	24	24.74	24.58	24.313 418@24.28	98@24.58	---	---	132,151	1,131	3,212,978.16	2,723,045.65	20.8	25.82	60101020
142,891,161	0.970	0.378	0.4341	1.24	27/06/2023	07/07/2017	---	ΜΥΤΙΛΗΝΑΙΟΣ (ΚΟ)	36.9	1.99 P	36.18	18/12/2023	36.1	36.1	36.9	36.9	36.541 74@36.80	140@36.92	---	---	214,288	2,127	7,830,394.86	5,272,683.84	19.94	38.3	65102000
25,000,000	2.00	0.4	0.628	1.04	07/08/2023	08/08/2003	---	ΟΛΠ (ΚΟ)	23	-1.71 E	23.4	18/12/2023	23.35	22.85	23.35	23	22.988 1711@23.00	25@23.10	10.87	2022	6,049	84	139,052.35	575,000.00	15.86	23.9	50206060
370,062,741	0.300	0.55	0.6	1	02/11/2023	19/06/2023	---	ΟΠΑΠ (ΚΟ)	15.25	1.26 P	15.06	18/12/2023	15.06	15.06	15.29	15.25	15.24320113@15.25	1248@15.26	---	---							

Πληθος Χρεογράφων	Ονομ. Αξία	Μερίσματα [1]			Ημερ. Τελευτ. Αποκοπής Μέρισμα [2]	Αποκοπή Δικαίωμα	Σημ.	Χρεόγραφο	Τιμή κλεισίματος	% μεταβ.	Προηγ. Κλεισίση-ημ/νία	Άνοιγμα	Κατωτ Τιμή	Ανωτ Τιμή	Τελ Σταθμ Τιμή	Τελευταία ζήτηση [7]	Τελευταία προσφορά [7]	P/E μετά φ. Χρήστ	Όγκος	Πράξεις	Αξία Συναλλαγών[8]	Χ.Α. Εταιρείας (χιλ. €) [3,5]	Χαμηλό έτους	Υψηλό έτους	Κλάδος [4]				
		2020	2021	2022																									
66,850,563	0.780	0.2239	0.1493	0.1495	09/05/2023	13/06/2018	---	ΣΑΡΑΝΤΗΣ ΓΡ. (ΚΟ)	8	---	8	18/12/2023	8	7.92	8.09	8	7.996	556@7.97	3000@8.02	---	---	149,343	334	1,194,131.26	534,804.50	6.39	8.56	45201020	
118,105,090	0.300	0.3407	0.3411	0.3798	26/06/2023	05/03/2020	---	ΤΕΡΝΑ ΕΝΕΡΓΕΙΑΚΗ (ΚΟ)	15.62	0.13	Ρ	15.6	18/12/2023	15.51	15.51	15.91	15.62	15.66611063@15.60	97@15.63	---	---	147,994	1,019	2,318,434.79	1,844,801.51	12.92	21.34	65101010	
73,694,142	3.45	---	---	---	04/10/2023	---	---	ΤΡΑΠΕΖΑ ΟΡΤΙΜΑ BANK (ΚΟ)	7.75	0.26	Ρ	7.73	18/12/2023	7.73	7.68	7.82	7.75	7.738	1005@7.75	515@7.76	---	---	40,383	146	312,465.73	571,129.60	6.88	7.96	30101010

Κύρια Αγορά - Μέσης Συναλλακτικής Δραστηριότητας

13,126,020	0.660	0.0837	0.1163	0.1158	26/07/2023	04/09/2020	---	A.S. COMPANY (ΚΟ)	2.34	-1.68	€	2.38	18/12/2023	2.43	2.33	2.43	2.34	2.331	100@2.33	250@2.42	---	---	2,602	12	6,066.26	30,714.89	2.02	2.76	40401030
3,114,144	0.360	0.1558	0.3427	0.2304	29/05/2023	02/06/2020	---	ALPHA TRUST (ΚΟ)	6.05	-0.82	€	6.1	18/12/2023	6.05	6.05	6.05	6.05	6.05	100@6.00	100@6.15	---	---	1,000	10	6,050.00	18,840.57	4.32	7.05	30202010
243,164,193	0.300	---	---	---	30/12/2021	05/12/2023	---	ΑΤΤΙΚΑ ΣΥΜΜΕΤΟΧΩΝ (ΚΟ)	2.01	3.88	Ρ	1.935	18/12/2023	1.935	1.92	2.04	2.01	1.968	3250@2.00	2668@2.03	---	---	120,457	183	237,110.35	488,760.03	1.839	2.7117	40501015
35,764,593	2.10	0.06	0.075	0.1046	02/05/2023	25/11/2019	---	BRIQ PROPERTIES (ΚΟ)	1.885	0.27	Ρ	1.88	18/12/2023	1.87	1.87	1.9	1.875	1.89	500@1.88	3000@1.90	---	---	32,462	49	61,343.81	67,416.26	1.825	2.11	35102030
101,123,806	0.360	---	---	---	22/07/2010	28/06/2011	---	CENTRIC ΣΥΜΜΕΤΟΧΩΝ (ΚΟ)	0.381	-0.52	€	0.383	18/12/2023	0.38	0.379	0.388	0.381	0.383	50@0.381	4916@0.387	---	---	69,156	51	26,511.47	38,528.17	0.263	0.457	40203040
784,500	10.00	---	0.3	---	30/11/2023	31/07/2018	---	CNL CAPITAL (ΚΟ)	7.2	---	---	7.2	18/12/2023	---	---	---	---	---	200@7.20	200@7.30	(6)-	2022	---	---	---	5,648.40	5	9.4	30202010
10,482,600	0.300	---	---	---	06/10/2005	13/02/2002	---	CPI (ΚΟ)	0.658	1.23	Ρ	0.65	18/12/2023	0.658	0.658	0.658	0.658	0.658	200@0.640	1299@0.658	---	---	446	3	293.47	6,897.55	0.536	0.892	10102030
18,680,300	0.050	---	---	---	06/07/2022	---	---	DIMAND (ΚΟ)	10.4	-0.95	€	10.5	18/12/2023	10.65	10.25	10.65	10.4	10.455	20@10.30	1508@10.40	---	---	16,358	105	171,023.50	194,275.12	10.25	14.9	35101010
11,869,224	0.540	0.087	0.136	0.15	03/07/2023	30/08/2019	---	FLEXOPACK (ΚΟ)	8	---	---	8	18/12/2023	8	8	8	8	8	250@7.65	255@8.00	---	---	100	1	800.00	94,953.79	7.4	9.45	50203030
48,003,921	0.400	---	---	---	30/08/1993	26/06/2023	---	IDEAL HOLDINGS (ΚΟ)	6.24	1.14	Ρ	6.17	18/12/2023	6.16	6.16	6.27	6.24	6.237	1099@6.22	206@6.26	---	---	22,179	157	138,328.37	299,544.47	3.38	6.39	10102030
167,868,482	0.300	---	---	---	20/08/2007	28/11/2022	---	LAVIPHARM (ΚΟ)	0.828	0.49	Ρ	0.824	18/12/2023	0.824	0.804	0.832	0.828	0.821	6000@0.816	4400@0.828	---	---	125,835	174	103,366.91	138,995.10	0.366	0.832	20103015
4,740,000	0.860	---	---	---	14/03/2003	---	---	LOGISMOS (ΚΟ)	1.17	-0.85	€	1.18	18/12/2023	1.11	1.11	1.17	1.17	1.154	701@1.16	3356@1.18	(6)-	2022	5,410	34	6,242.21	5,545.80	0.91	1.41	10101015
17,120,280	0.940	0.06	0.06	---	27/06/2022	26/06/2023	---	LOULIS FOOD (ΚΟ)	2.83	-3.41	€	2.93	18/12/2023	2.94	2.82	2.94	2.83	2.848	745@2.82	49@2.85	---	---	7,248	73	20,644.15	48,450.39	2.38	3.7	45102020
4,419,616	1.58	---	---	0.1531	10/07/2023	04/03/2015	---	MEDICON ΕΛΛΑΣ (ΚΟ)	3.4	2.41	Ρ	3.32	18/12/2023	3.34	3.3	3.46	3.4	3.319	38@3.33	530@3.40	---	---	1,833	40	6,084.34	15,026.69	2.84	4.4	20102010
468,700	2.24	3.42	---	---	03/05/2022	21/05/2004	---	MERMEREN KOMB. A.D. PR. (ΕΛΠ)	49.4	0.82	Ρ	49	18/12/2023	48.8	47.8	49.8	49.8	49.35	10@48.80	15@49.60	1.65	2022	221	14	10,906.40	23,153.78	31	59	55102000
10,500,000	0.950	---	---	---	24/06/2008	21/07/2023	---	MEVACO (ΚΟ)	3.8	---	---	3.8	18/12/2023	---	---	---	---	---	30@3.76	1020@3.80	12.60	2022	---	---	---	39,900.00	2.52	4.22	55102015
31,317,025	0.400	---	---	---	26/04/2007	10/05/2023	---	MIG (ΚΟ)	5	2.67	Ρ	4.87	18/12/2023	4.8	4.75	5	5	4.901	500@4.96	50@5.01	---	---	7,790	87	38,179.09	156,585.13	0.987	8.4	30202000
87,127,162	0.500	---	---	---	08/06/2023	28/07/2021	---	PREMIA (ΚΟ)	1.162	-0.34	€	1.166	18/12/2023	1.17	1.162	1.178	1.162	1.169	2820@1.16	500@1.17	---	---	60,490	158	70,727.08	101,241.76	1.07	1.41	35102000
24,377,795	0.230	---	---	0.04	03/07/2023	08/06/2022	---	PROFILE (ΚΟ)	4.3	1.66	Ρ	4.23	18/12/2023	4.35	4.25	4.37	4.3	4.311	320@4.25	406@4.30	---	---	29,089	121	125,399.63	104,824.52	2.575	4.96	10101010
27,345,120	0.280	---	---	---	18/07/2005	26/02/2014	---	QUALITY & RELIABILITY (ΚΟ)	0.594	-1.00	€	0.6	18/12/2023	0.6	0.58	0.604	0.594	0.593	350@0.580	321@0.594	---	---	9,653	48	5,720.47	16,243.00	0.465	0.824	10101010
6,456,530	1.08	0.0804	0.12	0.1314	17/07/2023	02/08/2010	---	SPACE HELLAS (ΚΟ)	7.28	0.83	Ρ	7.22	18/12/2023	7.22	7.2	7.3	7.28	7.232	250@7.12	351@7.38	---	---	234	22	1,692.32	47,003.54	5.28	10	15101010
17,190,046	0.300	---	---	---	16/11/1992	04/12/2023	---	UNIBIOS (ΚΟ)	1.135	---	---	1.135	18/12/2023	1.15	1.115	1.15	1.135	1.129	10@1.13	1684@1.14	---	---	11,204	29	12,654.65	19,510.70	0.558	1.31	50204000
32,413,681	0.370	---	---	---	15/07/2009	11/05/2000	---	ΑΛΟΥΜΥΛΑ (ΚΟ)	3.04	0.33	Ρ	3.03	18/12/2023	3.03	2.96	3.09	3.04	3.038	202@3.01	1215@3.04	---	---	21,748	89	66,059.68	98,537.59	1.986	4.26	55102035
3,576,883	3.44	(0.4452)	0.5109	---	30/10/2023	19/07/2022	---	ΑΝΔΡΟΜΕΔΑ ΑΕΕΧ (ΚΟ)	6.5	---	---	6.5	18/12/2023	6.5	6.44	6.5	6.5	6.479	8@6.44	402@6.50	---	2022	2,505	41	16,230.42	23,249.74	5.8999	7.3999	30204000
15,300,000	0.300	---	---	---	30/07/2009	13/12/1999	---	ΑΤΤΙΚΕΣ ΕΚΔΟΣΕΙΣ (ΚΟ)	0.308	-0.65	€	0.31	18/12/2023	0.31	0.308	0.31	0.308	0.308	144@0.304	1697@0.348	---	---	280	3	86.26	4,712.40	0.236	0.39	40301030
18,810,000	0.400	---	---	---	08/07/2010	14/11/2007	---	ΒΑΡΒΕΡΗΣ Ν. - MODA BAGNO (ΚΟ)	1.94	---	---	1.94	18/12/2023	---	---	---	---	---	500@1.78	2295@1.93	---	---	---	---	---	36,491.40	0.6	1.97	40401025
23,986,500	1.04	---	---	---	26/06/2009	28/08/2023	---	ΒΙΟΚΑΡΠΕΤ (ΚΟ)	2.83	0.36	Ρ	2.82	18/12/2023	2.87	2.72	2.87	2.83	2.765	500@2.78	800@2.85	---	---	9,387	53	25,953.87	67,881.80	1.5	3.47	50101035
6,325,000	0.600	---	0.19	0.153	03/07/2023	17/02/2014	---	ΒΟΓΙΑΤΖΟΓΛΟΥ (ΚΟ)	2.48	1.64	Ρ	2.44	18/12/2023	2.48	2.48	2.48	2.48	2.48	30@2.30	49@2.44	---	---	6	3	14.88	15,686.00	1.97	2.8	50205010
24,060,000	0.300	0.035	0.055	0.075	25/04/2023	01/07/2019	---	ΓΕΝΙΚΗ ΕΜΠΟΡΙΟΥ (ΚΟ)	1.84	-1.60	€	1.87	18/12/2023	1.85	1.83	1.87	1.84	1.842	203@1.83	995@1.87	11.38	2022	3,476	16	6,401.53	44,270.40	1.175	2.11	50205010
15,878,748	0.480	---	---	---	10/07/2006	22/03/2004	---	ΔΟΜΙΚΗ ΚΡΗΤΗΣ (ΚΟ)	3.5	2.04	Ρ	3.43	18/12/2023	3.4	3.4	3.5	3.5	3.426	2502@3.38	1691@3.50	---	---	14,687	64	50,311.34	55,575.62	0.71	3.6	50101010
34,720,000	0.310	---	---	---	16/06/2010	01/08/2007	---	ΔΡΟΜΕΑΣ (ΚΟ)	0.335	-1.76	€	0.341	18/12/2023	0.348	0.334	0.348	0.335	0.335	170@0.335	998@0.348	---	---	5,972	16	2,002.11	11,631.20	0.3	0.45	40202015
13,673,200	0.420	---	---	---	18/07/2008	26/07/2001	---	ΕΒΡΟΦΑΡΜΑ (ΚΟ)	1.13	-1.74	€	1.15	18/12/2023	1.12	1.12	1.15	1.13	1.134	169@1.13	590@1.									

Πληθος Χρεογράφων	Όνομ. Αξία	Μερίσματα [1]			Ημερ.Τελευτ.Αποκοπής		Σημ.	Χρεόγραφα	Τιμή κλεισίματος	% μεταβ.	Προηγ. Κλεισιμο-ημ/νια	Άνοιγμα	Κατωτ Τιμή	Ανωτ Τιμή	Τελ Σταθμ Τιμή	Τελευταία ζήτηση [7]	Τελευταία προσφορά [7]	P/E μετά φ. Χρήστ	Όγκος	Πράξεις	Αξία Συναλλαγών[8]	Χ.Α. Εταιρείας (χιλ. €) [3,5]	Χαμηλό έτους	Υψηλό έτους	Κλάδος [4]				
		2020	2021	2022	Μέρισμα [2]	Δικαίωμα																							
23.828,130	0.500	---	0.0737	---	18/07/2022	17/02/2009	---	ΕΛΙΝΟΙΑ (ΚΟ)	2.45	-1.61	€	2.49	18/12/2023	2.43	2.38	2.45	2.45	2.399	300@2.37	1990@2.45	---	---	1,910	11	4,582.50	58,378.92	1.82	2.83	60101020
19.864,886	5.60	0.672	0.672	0.672	20/04/2023	02/07/2008	---	ΕΛΛΑΔΟΣ ΤΡΑΠΕΖΑ (ΚΟ)	14.5	---	---	14.5	18/12/2023	14.55	14.4	14.65	14.5	14.519	70@14.45	358@14.60	---	---	3,872	56	56,216.10	288,040.85	12.8	18	30101010
26.730,187	0.520	0.08	0.1	0.12	29/06/2023	01/08/2017	---	ΕΛΤΟΝ (ΚΟ)	2.22	0.91	₪	2.2	18/12/2023	2.2	2.16	2.28	2.22	2.203	1100@2.11	223@2.22	---	---	7,688	36	16,933.43	59,341.02	1.8	2.92	50205010
30.000,000	0.050	0.06	0.09	0.1	09/06/2023	11/06/2020	---	ΕΝΤΕΡΣΟΦΤ (ΚΟ)	6.7	3.40	₪	6.48	18/12/2023	6.6	6.58	6.76	6.7	6.685	300@6.68	792@6.70	---	---	14,586	107	97,502.84	201,000.00	3.61	6.78	10101015
36.300,000	1.12	0.223	0.2186	---	14/09/2022	12/12/2007	---	ΕΥΑΘ (ΚΟ)	3.26	---	---	3.26	18/12/2023	3.26	3.22	3.27	3.27	3.241	112@3.26	89@3.27	---	---	1,047	9	3,393.84	118,338.00	2.92	3.92	65102030
15.083,480	0.300	---	---	---	02/06/2010	04/02/2022	---	ΕΥΡΩΣΥΜΒΟΥΛΟΙ (ΚΟ)	1.07	2.39	₪	1.045	18/12/2023	1.065	1.05	1.075	1.07	1.064	2000@1.06	7395@1.07	---	---	19,404	54	20,639.33	16,139.32	0.576	1.14	50205020
86.735,980	0.310	---	---	---	06/07/2009	07/09/2023	---	ΙΑΤΡΙΚΟ ΑΘΗΝΩΝ (ΚΟ)	1.88	-2.34	€	1.925	18/12/2023	1.84	1.84	1.93	1.88	1.903	20@1.87	198@1.92	---	---	2,406	21	4,579.29	163,063.64	1.375	2.15	20101025
114.320,400	0.100	---	0.01	---	26/11/2021	05/08/2019	---	ΙΚΤΙΝΟΣ ΕΛΛΑΣ (ΚΟ)	0.438	-0.46	€	0.44	18/12/2023	0.4395	0.435	0.4475	0.438	0.44	1000@0.436	1551@0.438	---	---	143,074	175	62,896.62	50,072.34	0.402	0.734	50101035
8.226,132	0.450	---	---	0.02	17/07/2023	13/10/2014	---	ΙΥΛΔΑ (ΚΟ)	1.375	3.77	₪	1.325	18/12/2023	1.33	1.33	1.405	1.375	1.37	580@1.34	200@1.39	8.81	2022	5,193	38	7,112.17	11,310.93	1.055	1.92	10101015
2.566,836	0.440	---	0.016	0.016	03/07/2023	09/01/2007	---	ΙΝΤΕΡΓΟΥΝΤ-ΕΥΛΕΜΠΟΡΙΑ (ΠΟ)	0.344	---	---	0.344	18/12/2023	---	---	---	---	---	240@0.280	1360@0.340	---	---	---	---	---	13,513.09	0.192	0.5	50101020
34.986,430	0.440	---	---	---	25/07/2008	23/02/2010	---	ΙΝΤΕΡΓΟΥΝΤ-ΕΥΛΕΜΠΟΡΙΑ (ΚΟ)	0.361	2.27	₪	0.353	18/12/2023	0.356	0.354	0.366	0.361	0.358	100@0.357	2490@0.361	---	---	55,290	49	19,816.82	13,513.09	0.1975	0.49	50101020
18.567,912	0.590	0.12	0.24	---	05/07/2023	26/01/2021	---	ΙΝΤΕΡΛΑΪΦ (ΚΟ)	4.58	-1.29	€	4.64	18/12/2023	4.63	4.55	4.63	4.58	4.607	150@4.50	495@4.58	---	2022	1,315	14	6,058.00	85,041.04	3.47	4.95	30302025
8.424,900	0.500	---	---	---	12/07/2010	04/07/2019	---	ΙΝΤΕΡΤΕΚ (ΚΟ)	1.43	3.62	₪	1.38	18/12/2023	1.38	1.38	1.45	1.43	1.386	20@1.39	1494@1.43	24.69	2022	1,505	7	2,086.65	12,047.61	0.92	1.72	50205010
19.804,134	0.150	---	---	---	01/07/2004	06/11/2017	---	ΚΕΚΡΩΦ (ΚΟ)	1.83	5.17	₪	1.74	18/12/2023	1.72	1.71	1.85	1.835	1.753	20@1.80	591@1.82	3.48	2022	82,813	160	145,194.59	36,241.57	0.903	2.04	35101010
40.219,218	0.260	---	---	---	29/08/2022	10/06/2019	---	ΚΛΟΥΚΙΝΑΣ - ΛΑΠΠΑΣ (ΚΟ)	1.515	6.69	₪	1.42	18/12/2023	1.42	1.405	1.515	1.515	1.486	419@1.52	1000@1.52	---	---	144,305	234	214,444.99	60,932.12	0.5	1.59	50101010
11.510,102	0.890	---	---	---	24/06/2005	06/10/1999	---	ΚΛΩΣΤ/ΡΓΙΑ ΝΑΥΠΑΚΤΟΥ (ΚΟ)	1.06	-6.19	€	1.13	18/12/2023	1.11	1.03	1.11	1.05	1.046	340@1.03	321@1.07	---	---	1,750	16	1,831.17	12,200.71	0.9	1.31	55101020
21.224,340	0.420	0.0035	0.02	---	06/09/2022	25/04/2006	---	ΚΟΡΔΕΛΛΟΥ Χ. ΑΦΟΙ (ΚΟ)	0.602	3.79	₪	0.58	18/12/2023	0.58	0.58	0.608	0.602	0.589	500@0.588	1190@0.602	5.29	2022	12,671	27	7,466.82	12,777.05	0.451	0.74	55102010
33.065,136	0.380	0.2	0.2001	0.2004	24/08/2023	16/09/2013	---	ΚΡΙ - ΚΡΙ (ΚΟ)	9.5	0.64	₪	9.44	18/12/2023	9.44	9.44	9.54	9.5	9.489	625@9.48	2929@9.50	98.94	2022	6,646	34	63,060.60	314,118.79	6.08	9.8	45102020
7.595,160	0.600	---	---	---	10/09/2019	18/08/2010	---	ΚΥΡΙΑΚΟΥΛΗΣ (ΚΟ)	0.99	-1.98	€	1.01	18/12/2023	0.952	0.952	1.025	0.99	0.99	72@0.990	200@1.03	---	---	6,555	25	6,490.62	7,519.21	0.868	1.265	40501015
6.200,000	0.500	---	---	---	22/06/2010	01/11/1995	---	ΛΑΔΕΝΗΣ Α.Ε. "ΜΙΝΕΡΒΑ" (ΚΟ)	0.55	-0.99	€	0.505	18/12/2023	0.486	0.486	0.5	0.5	0.487	500@0.486	563@0.500	---	---	211	3	102.70	3,100.00	0.4	0.68	40204020
5.939,268	0.620	---	---	---	10/07/2003	03/01/2002	---	ΛΑΝΑΚΑΜ (ΚΟ)	1.1	2.80	₪	1.07	18/12/2023	1.1	1.1	1.1	1.1	1.1	150@1.02	1159@1.10	---	---	160	3	176.00	6,533.19	0.716	1.4	40401020
9.819,370	0.500	---	---	---	14/08/2007	09/01/2004	---	ΜΑΘΙΟΣ ΠΥΡΙΜΑΧΑ (ΚΟ)	1.2	---	---	1.2	18/12/2023	---	---	---	---	---	100@1.11	50@1.23	---	---	---	---	---	11,783.24	0.565	1.6	55101000
30.150,000	0.360	0.02	0.0401	0.0908	15/06/2023	25/04/2019	---	ΜΟΤΟΔΥΝΑΜΙΚΗ (ΚΟ)	3.24	-0.31	€	3.25	18/12/2023	3.23	3.21	3.29	3.24	3.233	150@3.20	1064@3.24	---	---	6,556	34	21,193.16	97,686.00	2.04	3.77	40401030
43.200,000	1.00	---	0.0824	---	07/09/2022	13/09/2023	---	ΜΠΛΕ ΚΕΔΡΟΣ (ΚΟ)	3.1	0.65	₪	3.08	18/12/2023	3.08	3.08	3.1	3.1	3.096	40@3.10	150@3.11	---	---	2,922	15	9,045.76	133,920.00	2.19	3.15	35102000
2.160,524	0.670	---	---	---	03/12/2018	23/11/1999	---	Ν. ΛΕΒΕΝΤΕΡΗΣ (ΠΟ)	0.3	---	---	0.3	18/12/2023	---	---	---	---	---	220@0.352	---	---	2022	---	---	---	2,978.23	0.218	0.434	55102010
4.971,466	1.46	---	---	---	04/07/2007	08/10/2003	---	ΠΑΪΡΗΣ ΠΛΑΣΤΙΚΩΝ (ΚΟ)	1.115	1.36	₪	1.1	18/12/2023	1.1	1.1	1.115	1.115	1.108	500@1.02	576@1.12	---	---	3,014	7	3,338.91	5,543.18	0.83	1.47	50203030
27.098,594	0.540	0.07	0.05	0.0401	04/12/2023	14/01/2021	---	ΠΑΠΟΥΣΤΑΝΗΣ (ΚΟ)	2.29	0.88	₪	2.27	18/12/2023	2.28	2.27	2.29	2.29	2.275	270@1.82	135@2.29	20.68	2022	3,235	25	7,358.90	62,055.78	1.8	2.51	45201020
7.070,400	0.930	0.1081	0.3242	0.2593	03/07/2023	06/05/2016	---	ΠΕΤΡΟΠΟΥΛΟΣ ΠΕΤΡΟΣ (ΚΟ)	8.96	0.45	₪	8.92	18/12/2023	8.96	8.94	9.1	8.96	9.028	165@8.96	649@9.10	---	---	21,160	124	191,040.54	63,350.78	5.9	9.22	50206015
43.741,452	0.660	0.16	0.2723	0.2629	30/11/2023	01/11/1999	---	ΠΛΑΣΤΙΚΑ ΘΡΑΚΗΣ (ΚΟ)	4.19	0.72	₪	4.16	18/12/2023	4.125	4.125	4.23	4.19	4.196	100@4.17	5@4.20	---	---	8,582	93	36,010.09	183,276.68	3.75	5.68	50203015
21.912,599	0.300	---	---	0.048	18/05/2023	23/02/2007	---	ΡΕΒΟΪΛ (ΚΟ)	1.89	1.61	₪	1.86	18/12/2023	1.86	1.86	1.895	1.895	1.873	200@1.85	540@1.90	---	---	4,743	35	8,884.85	41,414.81	1.21	2.3	60101020
13.582,223	1.35	---	---	---	24/06/2008	02/02/2016	---	ΣΙΔΑΜ ΜΕΤΑΛΛΟΥΡΓΙΚΗ (ΚΟ)	2.32	2.66	₪	2.26	18/12/2023	2.26	2.23	2.33	2.32	2.296	130@2.28	155@2.32	---	---	3,455	23	7,932.54	31,510.76	1.85	3.3	55102010
40.693,350	5.00	---	---	---	03/07/2006	26/05/2015	---	ΤΕΧΝΙΚΗ ΟΛΥΜΠΙΑΚΗ (ΚΟ)	2.65	-0.75	€	2.67	18/12/2023	2.64	2.64	2.69	2.65	2.651	51@2.65	402@2.67	---	---	3,557	29	9,428.42	107,837.38	1.76	3.12	40202010
3.048,000	0.300	---	---	---	06/07/2007	01/06/2021	---	ΤΖΙΡΑΚΙΑΝ ΠΡΟΦΙΛ (ΚΟ)	1.865	-0.80	€	1.88	18/12/2023	1.865	1.85	1.865	1.865	1.86	500@1.82	368@1.87	32.67	2022	284	5	528.16	5,684.52	1.6	2.39	55102010
10.203,575	0.730	---	---	---	16/07/2007	18/10/1999	---	ΦΙΕΡΑΤΕΣ (ΚΟ)	0.424	2.91	₪	0.412	18/12/2023	0.424	0.424	0.424	0.424	0.425	1200@0.400	466@0.424	---	2022	2	1	0.85	4,326.32	0.31	0.56	55101020
8.340,750	1.16	---	---	---	25/06/2009	17/09/2018	---	ΧΑΪΔΕΜΕΝΟΣ (ΚΟ)	0.7																				

Ημερήσιο Δελτίο Τιμών

Έτος: 144 Αύξων Αριθμός Συνεδρίασης: 243

Ενότητα 2: Αναλυτικά Στοιχεία Συναλλαγών Χρεογράφων

Τρίτη, 19 Δεκεμβρίου, 2023

Πληθός Χρεογράφων	Ονομ. Αξία	Μερίσματα [1]			Ημερ.Τελευτ.Αποκοπή		Σημ.	Χρεόγραφο	Τιμή κλεισίματος	% μεταβ.	Προηγ. Κλείσιμο- ημ/τία		Άνοιγμα	Κατωτ Τιμή	Ανωτ Τιμή	Τελ Τιμή	Σταθμ Τιμή	Τελευταία ζήτηση [7]	Τελευταία προσφορά [7]	Ρ/Ε μετά φ.	Χρήσιμ.	Όγκος	Πράξεις	Αξία Συναλλαγών[8]	Χ.Α. Εταιρείας (χιλ. €) [3,5]	Χαμηλό έτους	Υψηλό έτους	Κλάδος [4]	
		2020	2021	2022	Μέρισμα [2]	Δικαιώμα					18/12/2023	18/12/2023																	
155,154,947	0.040	---	---	---	01/07/2008	21/02/2020	---	AVE (ΚΟ)	0.514	0.78	ᵽ	0.51	18/12/2023	0.508	0.502	0.522	0.516	0.509	2139@0.504	1800@0.524	---	---	16,110	21	8,193.94	79,749.64	0.492	0.586	40301010
10,500,000	4.00	0.37	0.29	0.3	16/05/2023	02/08/2016	---	INTERCONTINENTAL (ΚΟ)	6.4	---	γ	6.4	18/12/2023	6.4	6.4	6.4	6.4	6.4	350@6.35	100@6.50	12.21	2022	387	2	2,476.80	67,200.00	6.1	6.85	35102000
57,434,884	1.17	---	---	---	05/06/2008	12/06/2009	---	REDS (ΚΟ)	2.46	---	γ	2.46	18/12/2023	2.43	2.37	2.46	2.46	2.439	1000@2.42	200@2.47	---	---	3,748	14	9,140.41	141,289.81	2.06	3	35101010
152,360,643	0.500	0.01	0.02	0.03	23/06/2023	10/06/2020	---	TRASTOR A.E.E.A.P. (ΚΟ)	1.38	7.81	ᵽ	1.28	18/12/2023	1.4	1.36	1.4	1.36	1.387	437@1.30	3557@1.40	---	---	15,700	24	21,768.22	210,257.69	0.965	1.4	35102000
15,000,000	0.300	---	---	---	06/07/2007	18/07/2000	---	ΔΑΙΟΣ ΠΛΑΣΤΙΚΑ (ΚΟ)	3.4	---	γ	3.4	18/12/2023	---	---	---	---	---	300@3.10	89@3.68	---	---	---	---	---	51,000.00	2.92	3.54	50203015
2,760,000	11.83	9.4	11	11.8	14/06/2023	16/07/1990	---	ΚΑΡΕΛΙΑ (ΚΟ)	342	3.01	ᵽ	332	18/12/2023	336	332	342	342	334.96	25@322.00	17@340.00	---	---	25	6	8,374.00	943,920.00	288	364	45103010
6,700,000	0.800	0.179	0.047	0.047	23/08/2023	29/05/2014	---	ΚΕΠΕΝΟΥ ΜΥΛΟΙ (ΚΟ)	2.2	---	γ	2.2	18/12/2023	---	---	---	---	---	250@2.02	850@2.20	16.25	2022	---	---	---	14,740.00	1.93	2.7	45102020
18,017,472	0.360	---	---	---	09/09/2022	28/08/2017	---	ΚΤΗΜΑ Κ. ΛΑΖΑΡΙΔΗ (ΚΟ)	1.8	---	γ	1.8	18/12/2023	1.8	1.8	1.8	1.8	1.8	200@1.77	90@1.84	---	---	1,070	2	1,926.00	32,431.45	1.55	2.06	45101015
21,364,000	1.12	---	---	0.4	21/08/2023	08/03/2023	---	ΛΑΜΦΑ (ΚΟ)	29.6	2.07	ᵽ	29	18/12/2023	29.6	29.6	29.6	29.6	29.6	24@29.60	290@29.80	---	---	100	1	2,960.00	632,374.40	20.6	29.8	40501025
32,188,050	1.04	---	---	---	21/07/2008	20/01/2000	---	ΜΟΥΣΑΚΗΣ (ΚΟ)	0.7	-4.11	ἔ	0.73	18/12/2023	0.72	0.7	0.72	0.7	0.709	2400@0.700	500@0.730	---	---	5,600	6	3,970.00	22,531.64	0.57	0.806	55101020
8,321,682	0.670	---	---	---	17/08/2007	23/11/1999	---	Ν. ΛΕΒΕΝΤΕΡΗΣ (ΚΟ)	0.28	---	γ	0.28	18/12/2023	0.26	0.26	0.26	0.26	0.26	586@0.264	1414@0.308	---	2022	2,414	2	627.64	2,978.23	0.22	0.364	55102010
6,340,000	0.600	0.134	0.17	0.1	11/12/2023	12/01/2023	---	ΝΑΚΑΣ ΜΟΥΣΙΚΗ (ΚΟ)	2.92	-3.95	ἔ	3.04	18/12/2023	3.34	2.84	3.34	2.98	3.063	30@2.92	505@3.00	---	---	4,982	45	15,261.06	18,512.80	2.16	3.76	40401030
10,080,000	3.00	1.42	1.5	1.45	11/05/2023	27/08/2001	---	ΟΛΘ (ΚΟ)	23	---	γ	23	18/12/2023	22.7	22.7	23.5	23	23.118	10@22.90	470@23.00	---	---	2,577	28	59,575.60	231,840.00	22	26.3	50206060
27,379,200	0.980	---	---	0.45	01/08/2023	29/08/2022	---	ΠΛΑΣΤΙΚΑ ΚΡΗΤΗΣ (ΚΟ)	16.1	1.90	ᵽ	15.8	18/12/2023	15.8	15.8	16.3	16.1	16.134	160@15.60	147@16.10	---	---	2,132	16	34,397.60	440,805.12	14.2	17.9	50203015
255,494,534	2.71	0.352	0.279	0.255	11/12/2023	30/09/2021	---	ΠΡΟΝΤΕΑ (ΚΟ)	7.35	---	γ	7.35	18/12/2023	7.15	7.15	7.15	7.15	7.15	77@7.15	150@7.80	---	---	17	1	121.55	1,877,884.82	6.5	8.6	35102000
4,181,450	0.500	---	---	---	21/08/2000	05/03/2002	---	ΣΑΡΑΝΤΟΠΟΥΛΟΣ ΚΥΛ/ΜΥΛΟΙ (ΚΟ)	1.04	---	γ	1.04	18/12/2023	---	---	---	---	---	1992@1.04	280@1.10	---	---	---	---	---	4,348.71	0.875	1.5	45102020

Διαπραγματεύσιμα Αμοιβαία Κεφάλαια (Δ.Α.Κ.)

924,675	---	---	---	15/06/2016	---	ALPHA ETF FTSE Athex Large Cap	31.72	0.86	ᵽ	31.45	18/12/2023	31.48	31.48	31.87	31.72	31.706	95@31.72	31@31.75	---	---	6,332	54	200,763.26	---	22.5	35	12003
---------	-----	-----	-----	------------	-----	--------------------------------	-------	------	---	-------	------------	-------	-------	-------	-------	--------	----------	----------	-----	-----	-------	----	------------	-----	------	----	-------

Επιτήρηση

356,314,416	0.060	---	---	---	07/07/2010	21/09/2017	5160	FRIGOGLASS (ΚΟ)	0.065	---	γ	0.065	18/12/2023	0.07	0.065	0.07	0.065	0.065	1000@0.061	938670@0.065	---	---	52,150	24	3,403.75	23,160.44	0.05	0.158	50204000
65,326,268	0.530	---	---	---	04/07/2007	19/07/2006	4750	SATO AΕ (ΚΟ)	0.0295	---	γ	0.0295	18/12/2023	0.032	0.032	0.032	0.032	0.03260000@0.027	27828@0.032	---	---	22,333	8	714.66	1,927.12	0.018	0.069	40202015	
13,191,620	0.620	---	---	---	04/08/2010	09/09/2002	5232	YALCO - ΚΩΝΣΤΑΝΤΙΝΟΥ (ΚΟ)	0.197	---	γ	0.197	18/12/2023	---	---	---	---	---	---	281@0.200	---	---	---	---	---	2,598.75	0.12	0.28	40202020
17,579,754	4.16	---	---	---	18/08/2006	02/08/2010	---	ΒΙΟΤΕΡ (ΚΟ)	0.24	---	γ	0.24	18/12/2023	0.242	0.242	0.242	0.242	0.242	500@0.242	500@0.250	---	---	1,500	2	363.00	4,219.14	0.198	0.398	50101010
54,654,600	0.050	---	---	---	01/07/1998	30/12/2022	5275	ΒΙΣ (ΚΟ)	0.244	---	γ	0.244	18/12/2023	---	---	---	---	---	1000@0.250	8669@0.268	---	2022	---	---	---	13,335.72	0.136	0.378	50203030
51,754,364	0.300	---	---	---	23/12/2003	24/01/2007	5197	ΕΠΙΛΕΚΤΟΣ (ΚΟ)	0.106	---	γ	0.106	18/12/2023	0.115	0.115	0.115	0.115	0.115	9000@0.110	890@0.115	---	---	110	1	12.65	5,485.96	0.0955	0.202	55101020
15,842,391	1.51	---	---	---	15/07/2009	12/05/2000	5141	ΜΠΗΤΡΟΣ ΣΥΜΜΕΤΟΧΙΚΗ (ΚΟ)	0.52	-3.70	ἔ	0.54	18/12/2023	0.52	0.52	0.52	0.52	0.52	---	65@0.520	---	---	7,750	1	4,030.00	8,238.04	0.376	0.82	55102010
24,319,250	0.300	---	---	---	09/07/2002	04/07/2007	5165	ΠΡΟΔΕΥΤΙΚΗ (ΚΟ)	0.36	---	γ	0.36	18/12/2023	0.35	0.35	0.384	0.384	0.35910000@0.350	3985@0.384	---	---	12,400	7	4,455.60	8,754.93	0.35	0.6	50101010	
28,438,268	0.070	---	---	---	21/08/2006	24/11/1999	5253	ΣΠΥΡΟΥ ΑΓΡ. ΟΙΚ. (ΚΟ)	0.198	---	γ	0.198	18/12/2023	---	---	---	---	---	---	5120@0.190	---	---	---	---	---	5,630.78	0.144	0.24	45102010
1,011,000	1.00	---	---	---	01/07/2004	11/12/2012	5193	ΤΡΙΑ ΑΛΦΑ (ΚΟ)	7.1	---	γ	7.1	18/12/2023	7	7	7	7	7	---	133@7.00	54.38	2022	17	1	119.00	7,178.10	6.95	16.9	55101020

Κατάσταση σε Αναστολή

66,948,210	0.300	---	---	---	22/09/2015	22/09/2015	5179	FOLLI-FOLLIE (ΚΟ)	4.8	---	γ	4.8	24/05/2018	---	---	---	---	---	---	---	---	---	---	---	---	---	321,351.41	4.8	4.8	40401030
12,417,000	0.310	---	---	---	27/08/2019	28/08/2017	5233	MLS ΠΛΗΡΟΦΟΡΙΚΗ (ΚΟ)	0.57	---	γ	0.57	12/05/2020	---	---	---	---	---	---	---	---	---	---	---	---	---	7,077.69	0.57	0.57	10101015
6,330,002	0.300	---	---	---	25/06/2002	15/03/2019	5278	ΒΑΡΒΑΡΕΣΙΟΣ (ΚΟ)	0.24	---	γ	0.24	02/05/2023	---	---	---	---	---	---	---	---	---	---	---	---	---	1,519.20	0.16	0.25	55101020
3,961,300	1.28	---	---	---	29/06/2004	03/08/2000	5248	ΔΟΥΡΟΣ (ΚΟ)	0.25	---	γ	0.25	24/04/2023	---	---	---	---	---	---	---	---	---	---	---	---	---	990.33	0.2	0.3	40204020
7,085,888	1.59	---	---	---	02/07/1996	06/09/2010	5216	ΕΛΒΙΕΜΕΚ (ΚΟ)	2.6	---	γ	2.6	30/09/2019	---	---	---	---	---	---	---	---	---	---	---	---	---	18,423.31	2.6	2.6	35101010
7,125,216	0.650	---	---	---	01/07/2005	14/12/1999	4955	ΚΡΕΚΑ (ΚΟ)	0.28	---	γ	0.28	06/04/2023	---	---	---	---	---	---	---	---	---	---	---	---	---	1,995.06	0.17	0.43	45102010
7,734,375	1.00	---	---	---	09/07/2007	07/01/2011	5277	ΛΙΒΑΝΗ ΕΚΔΟΤ. ΟΡΓ. (ΚΟ)	0.125	---	γ	0.125	28/04/2023	---	---	---	---	---	---	---	---	---	---	---	---	---	966.80	0.12	0.18	40301030

Πληθος Χρεογράφων	Ονομ. Αξία	Μερίσματα [1]			Ημερ.Τελευτ.Αποκοπής Μέρισμα [2]	Αποκοπή Δικαίωμα	Σημ.	Χρεόγραφο	Τιμή κλεισίματος	% μεταβ.	Προηγ. Κλείσιμο- ημ/νία	Άνοιγμα	Κατωτ Τιμή	Ανωτ Τιμή	Τελ Σταθμ Τιμή	Τελευταία ζήτηση [7]	Τελευταία προσφορά [7]	P/E μετά φ. Χρήσιμ	Όγκος	Πράξεις	Αξία Συναλλαγών[8]	Χ.Α. Εταιρείας (χιλ. €) [3,5]	Χαμηλό έτους	Υψηλό έτους	Κλάδος [4]
		2020	2021	2022																					

Κατάσταση σε Αναστολή - Μέσης Συναλλακτικής Δραστηριότητας

60,295,607	0.240	--	--	--	09/07/2007	01/07/2021	--	ΕΛΓΕΚΑ (ΚΟ)	0.56	--	0.56	04/12/2023	--	--	--	--	--	--	--	--	--	33,765.54	0.38	0.6	45201010
------------	-------	----	----	----	------------	------------	----	-------------	------	----	------	------------	----	----	----	----	----	----	----	----	----	-----------	------	-----	----------

Σημειώσεις Χρεογράφων

Κωδικός	Κείμενο σημείωσης
()	- Προσαρμοσμένα Μερίσματα λόγω διανομής Δωρεάν μετοχών.
*	- Τελευταία προσαρμοσμένη τιμή κλεισίματος.
[1]	- Καθαρά μερίσματα.
[2]	- Στη στήλη "Ημερ. Αποκοπής τελευταίου δικαιώματος" αναφέρεται η Ημερομηνία εισαγωγής για Νέες Εταιρείες.
[3]	- Η Χρηματιστηριακή αξία αναφέρεται στο σύνολο των μετοχών
[4]	- Η κωδικοποίηση των Κλάδων Οικονομικής Δραστηριότητας του Χ.Α. παρουσιάζονται στο Παράρτημα Α
[5]	- Η Χρηματιστηριακή Αξία αναφέρεται στο σύνολο των κατηγοριών μετοχών (εφόσον έχουν εισαχθεί περισσότερες της μιας κατηγορίες) και δεν αναφέρεται σε επιμέρους κατηγορίες μετοχών μιας εταιρείας.
[6]	- P/E μεγαλύτερο του 100
[7]	- Τελευταία εικόνα του Βιβλίου Εντολών πριν το τέλος της συνεδρίασης
[8]	- Στην Αξία Συναλλαγών των Μετοχών περιλαμβάνονται όλοι οι τύποι Πακέτων
4750	- Μεταφορά στην Κατηγορία Επιτήρησης από 8/4/2011.
4955	- Μεταφορά στην Επιτήρηση από 5/4/2013.
5093	- Μεταφορά στην Κατηγορία Επιτήρησης από 8/4/2015.
5141	- Μεταφορά στην Κατηγορία Επιτήρησης από 10/05/2017.
5160	- Μεταφορά στην Κατηγορία Επιτήρησης από 15/04/2016.
5165	- Μεταφορά στην Κατηγορία Επιτήρησης από 15/02/2018.
5179	- Αναστολή διαπραγμάτευσης από 25/05/2018.
5193	- Μεταφορά στην κατηγορία Επιτήρησης από 25/10/2018.
5197	- Μεταφορά στην κατηγορία Επιτήρησης από 07/11/2018.
5216	- Αναστολή διαπραγμάτευσης από 01/10/2019.
5232	- Μεταφορά στην Κατηγορία Επιτήρησης από 08/04/2011.
5233	- Αναστολή διαπραγμάτευσης από 13/05/2020.
5248	- Μεταφορά στην κατηγορία Επιτήρησης από 06/09/2011.
5253	- Μεταφορά στην Επιτήρηση από 14/5/2021.
5275	- Μεταφορά στη Κατηγορία Επιτήρησης από 09/07/2020.
5277	- Αναστολή διαπραγμάτευσης από 02/05/2023.
5278	- Αναστολή διαπραγμάτευσης από 03/05/2023.

Στοιχεία Συναλλαγών Πακέτων

Χρεόγραφο	Όγκος πακέτου	Τιμή πακέτου	Αξία πακέτου	Ώρα έγκρισης	Σημείωση
ΣΑΡΑΝΤΗΣ ΓΡ. (ΚΟ)	17,179	7.97	136,916.63	10:41:40	20
ΣΑΡΑΝΤΗΣ ΓΡ. (ΚΟ)	12,500	7.98	99,750.00	10:55:26	20
ΠΕΙΡΑΙΩΣ FINANCIAL HOLD (ΚΟ)	450,000	3.25	1,461,600.00	10:56:17	20
ALPHA ΥΠΗΡΕΣΙΩΝ ΣΥΜΜ (ΚΟ)	938,769	1.57	1,470,112.25	10:57:30	20
ΙΝΤΡΑΛΟΤ (ΚΟ)	125,000	1.02	127,500.00	11:45:10	20
ΙΝΤΡΑΛΟΤ (ΚΟ)	125,000	1.02	127,500.00	11:46:37	20
ΙΝΤΡΑΛΟΤ (ΚΟ)	125,000	1.02	127,500.00	11:47:34	20
ΙΝΤΡΑΛΟΤ (ΚΟ)	125,000	1.02	127,500.00	11:48:35	20
ΜΥΤΙΛΗΝΑΙΟΣ (ΚΟ)	20,000	36.48	729,600.00	11:59:05	20
ΟΠΑΠ (ΚΟ)	52,500	15.25	800,625.00	12:44:20	20
ΟΠΑΠ (ΚΟ)	52,500	15.26	801,150.00	12:44:47	20
EUROBANK HOLDINGS (ΚΟ)	227,804	1.66	379,065.86	13:12:46	20
ΟΠΑΠ (ΚΟ)	21,964	15.25	334,951.00	13:25:52	20
ΕΘΝΙΚΗ ΤΡΑΠΕΖΑ (ΚΟ)	471,277	6.44	3,036,908.99	13:29:47	20
ΕΘΝΙΚΗ ΤΡΑΠΕΖΑ (ΚΟ)	471,278	6.45	3,037,857.99	13:30:18	20
ΕΘΝΙΚΗ ΤΡΑΠΕΖΑ (ΚΟ)	101,799	6.45	656,807.15	14:42:46	20
ALPHA ΥΠΗΡΕΣΙΩΝ ΣΥΜΜ (ΚΟ)	443,438	1.57	694,867.35	14:52:07	20
ALPHA ΥΠΗΡΕΣΙΩΝ ΣΥΜΜ (ΚΟ)	508,039	1.57	796,097.11	15:12:37	20
ΔΕΗ (ΚΟ)	32,000	11.15	356,800.00	15:30:30	20
ΙΝΤΡΑΚΑΤ (ΚΟ)	70,000	3.80	266,000.00	16:48:22	20
ΙΝΤΡΑΚΑΤ (ΚΟ)	42,000	3.80	159,600.00	16:49:38	20
ΙΝΤΡΑΚΑΤ (ΚΟ)	80,000	3.80	304,000.00	16:51:30	20
ΙΝΤΡΑΚΑΤ (ΚΟ)	40,000	3.80	152,000.00	16:51:45	20
ΙΝΤΡΑΚΑΤ (ΚΟ)	250,000	4.30	1,075,000.00	17:12:46	20

Σημειώσεις πακέτων

- 9 - Μέθοδος 6-1 / Ειδική Χρέωση
- 10 - Μέθοδος 6-1 / Ειδική Χρέωση, Αυθημερόν Διακανονισμός
- 14 - Μέθοδος 6-3 / Πακέτο Αποκατάστασης, Ατελής αγορά και Πώληση
- 18 - Μέθοδος 6-2 / SPOT 1
- 19 - Μέθοδος 6-2 / SPOT 2
- 20 - Μέθοδος 6-1 και Μέθοδος 6-1 Αυθημερόν Διακανονισμός
- 21 - Άλλη Προσυμφωνημένη

Στοιχεία Συναλλαγών Δικαιωμάτων

Ημερ. αποκοπής	Έναρξη εξάσκησης	Λήξη εξάσκησης	Λήξη διαπραγμάτευσης	Δικαιώματα	Κατωτ Τιμή	Ανωτ Τιμή	Τιμή κλεισ.	Τελευταία ζήτηση	Τελευταία προσφορά	Όγκος	Πράξεις	Αξία Συναλλαγών
----------------	------------------	----------------	----------------------	------------	------------	-----------	-------------	------------------	--------------------	-------	---------	-----------------

Δεν υπάρχουν Συναλλαγές Δικαιωμάτων.

Στοιχεία Συναλλαγών Εκποιήσεων

Χρεόγραφα	Τύπος Χρεογράφου	Όγκος Συναλλαγών	Αριθμός Πράξεων	Αξία Συναλλαγών	Σημείωση
-----------	------------------	------------------	-----------------	-----------------	----------

Δεν πραγματοποιήθηκαν Εκποιήσεις Μετοχών.

Σημειώσεις Εκποιήσεων

- 1 - Δημόσιος Ανοικτός Πλειστηριασμός
- 2 - Εκποίηση Ενσώματων Ονομαστικών Μετοχών
- 3 - Εκποίηση Αδιάθετων Κλασματικών Υπολοίπων

Στοιχεία Ενεργητικού Διαπραγματεύσιμων Αμοιβαίων Κεφαλαίων (Δ.Α.Κ.)

	Ημερομηνία συναλλαγών	Δημιουργία / Εξαγορά	Αριθ. Μερ. (T-1)	Νέα Μερ. (T-1)	Εξαγορασθ. Μερ. (T-1)	Μερίδια (T) [1]	Αξία Ενεργητικού [2]	Καθαρή Τιμή	Μέρισμα /Μερίδιο	Ημερ. Αποκοπής
ALPHA ETF FTSE Athex Large Cap	19/12/2023	5,000	924,675	---	---	924,675	29,061,270.00	31.4286	0.62	03/07/2023

Σημειώσεις Δ.Α.Κ.

[1] - Αριθμ. μεριδίων (T) = Αριθμ. μεριδίων (T-1) + Νεοεκδιθέντα μερίδια (T-1) - Εξαγορασθέντα μερίδια (T-1)

[2] - Περιλαμβάνονται και τα μερίδια που δημιουργήθηκαν / εξαγοράσθηκαν την ημέρα T-1.

Περιγραφή	Στοιχεία
Όνομασία Δ.Α.Κ.	ALPHA ETF FTSE Athex Large Cap
Σύμβολο Δ.Α.Κ. (GR)	ΑΔΑΚ
Σύμβολο Δ.Α.Κ. (EN)	AETF
ISIN Δ.Α.Κ.	GRF000153004
Κατηγορία Διαπραγμάτευσης	Διαπραγματεύσιμα Αμοιβαία Κεφάλαια (Δ.Α.Κ.)
Τύπος Δ.Α.Κ.	Μετοχών
Τρόπος διαχείρισης	Παθητικός
Επενδυτική Στρατηγική	Σκοπός της επενδυτικής πολιτικής του Αμοιβαίου Κεφαλαίου είναι η αναπαραγωγή της αποδόσεως του Δείκτη FTSE/X.A. Large Cap του Χρηματιστηρίου Αθηνών σε όρους Ευρώ, ακολουθώντας πλήρως και πανομοιότυπες τη σύνθεση του υποκείμενου Δείκτη.
Εκδότης	ΑΛΦΑ ASSET MANAGEMENT Α.Ε.Δ.Α.Κ.
Εταιρεία Διαχείρισης	ΑΛΦΑ ASSET MANAGEMENT Α.Ε.Δ.Α.Κ.
Ειδικοί Διαπραγματευτές	ΑΛΦΑ FINANCE Α.Χ.Ε.Π.Ε.Υ. , ΕΘΝΙΚΗ ΧΡΗΜΑΤΙΣΤΗΡΙΑΚΗ Α.Χ.Ε.Π.Ε.Υ.
Θεματοφύλακας	ΑΛΦΑ ΤΡΑΠΕΖΑ Α.Ε.
Σύμβολο Δείκτη (GR)	FTSE
Σύμβολο Δείκτη (EN)	FTSE
Όνομασία Δείκτη	FTSE/X.A. Large Cap
ISIN Δείκτη	GRI99201A006
Κλάσμα Δείκτη [1]	1/100
Αρχική Τιμή Μεριδίου	21.76
Συνολικός Αριθμός Μεριδίων [2]	924,675
Ημερομηνία πρώτης Έκδοσης	14/01/2008
Ημερομηνία έναρξης Διαπραγμάτευσης	24/01/2008
Νόμισμα Διαπραγμάτευσης	ΕΥΡΩ
Νόμισμα Ενεργητικού	ΕΥΡΩ
Αρχική Αξία Ενεργητικού [3]	3,000,000.00
Αριθμ. Μεριδίων για Δημιουργία-Εξαγορά [4]	5,000
Αμοιβή Διαχείρισης	0.375

Σημειώσεις Δ.Α.Κ.

[1] - Το κλάσμα της τιμής του δείκτη που αποτελεί η τιμή της πρώτης έκδοσης

[2] - Ο αριθμός μεριδίων που διαπραγματεύθηκαν στο Χρηματιστήριο την ημέρα T


[3] - Η αξία του ενεργητικού κατά την έκδοση

[4] - Ο αριθμός μεριδίων που απαιτείται κατά τη διαδικασία δημιουργίας εξαγοράς

19/12/2023

Ανακοινώσεις

Η.Δ.Τ.



ΑΝΑΚΟΙΝΩΣΕΙΣ

ΕΤΑΙΡΙΚΕΣ ΠΡΑΞΕΙΣ

ΟΤΕ Α.Ε.

Παύει η διαπραγμάτευση και διαγράφονται από το Χρηματιστήριο Αθηνών οι 8.245.534 ίδιες (ΚΟ) μετοχές της εταιρίας «ΟΤΕ Α.Ε.» (GRS260333000). Από την ίδια ημερομηνία, το σύνολο των μετοχών της εταιρίας που είναι διαπραγματεύσιμες στο Χρηματιστήριο Αθηνών ανέρχεται σε 418.002.013 (ΚΟ) μετοχές.

ΓΝΩΣΤΟΠΟΙΗΣΕΙΣ ΕΤΑΙΡΕΙΩΝ

From: ΓΡ. ΣΑΡΑΝΤΗΣ Α.Β.Ε.Ε.
Posted At: 18 December 2023 16:48
Conversation: ΑΝΑΚΟΙΝΩΣΗ ΡΥΘΜΙΖΟΜΕΝΗΣ ΠΛΗΡΟΦΟΡΙΑΣ:
Γνωστοποίηση συναλλαγών
Posted To: DOLAnnouncements2
Subject: ΑΝΑΚΟΙΝΩΣΗ ΡΥΘΜΙΖΟΜΕΝΗΣ ΠΛΗΡΟΦΟΡΙΑΣ:
Γνωστοποίηση συναλλαγών

Αθήνα, 18 Δεκεμβρίου 2023

Ανακοίνωση Ρυθμιζόμενης Πληροφορίας

Γνωστοποίηση Συναλλαγών

Η εταιρεία ΓΡ. ΣΑΡΑΝΤΗΣ Α.Β.Ε.Ε., σύμφωνα με το Ν.3556/2007 και τις διατάξεις του Κανονισμού (ΕΕ) 596/2014 του Ευρωπαϊκού Κοινοβουλίου και του Συμβουλίου, ανακοινώνει ότι ο κ. Κωνσταντίνος Σταματίου, Νομικός Σύμβουλος του Ομίλου,

προέβη την 15η Δεκεμβρίου 2023 σε αγορά συνολικά 390 κοινών ονομαστικών μετοχών στη μέση τιμή των 8,10 ευρώ ανά μετοχή.

[Ανακοίνωση ρυθμιζόμενης πληροφορίας: Γνωστοποίηση Συναλλαγών](#)

From: ALPHA TRUST Α.Ε.Δ.Α.Κ.Ο.Ε.Ε.
Posted At: 18 December 2023 17:09
Conversation: ΔΩΡΕΑΝ ΔΙΑΘΕΣΗ ΙΔΙΩΝ ΜΕΤΟΧΩΝ ΚΑΤΑ ΤΟ ΑΡΘΡΟ 114 ΤΟΥ Ν.4548/2018
Posted To: DOLAnnouncements2
Subject: ΔΩΡΕΑΝ ΔΙΑΘΕΣΗ ΙΔΙΩΝ ΜΕΤΟΧΩΝ ΚΑΤΑ ΤΟ ΑΡΘΡΟ 114 ΤΟΥ Ν.4548/2018

ΑΝΑΚΟΙΝΩΣΗ ΓΙΑ ΤΗ ΔΩΡΕΑΝ ΔΙΑΘΕΣΗ ΙΔΙΩΝ ΜΕΤΟΧΩΝ ΣΥΜΦΩΝΑ ΜΕ ΤΟ ΑΡΘΡΟ 114 ΤΟΥ Ν.4548/2018

Η ανώνυμη εταιρεία με την επωνυμία «ALPHA TRUST Ανώνυμη Εταιρεία Διαχείρισης Αμοιβαίων Κεφαλαίων και Οργανισμών Εναλλακτικών Επενδύσεων» (η «Εταιρεία») ενημερώνει το επενδυτικό κοινό ότι στις 18.12.2023 ολοκληρώθηκε η δωρεάν διάθεση από την Εταιρεία, με εξωχρηματιστηριακή μεταβίβαση, προς συγκεκριμένο εργαζόμενο αυτής, 400 ιδίων, κοινών μετά ψήφου ονομαστικών μετοχών, σύμφωνα με τις διατάξεις του άρθρου 114 του Ν.4548/2018. Οι ως άνω μετοχές που διατέθηκαν δωρεάν ήταν συνολικής αξίας 2.560,00 ευρώ, λαμβάνοντας υπόψη την τιμή κλεισίματος 6,40 ευρώ της 5^{ης} Δεκεμβρίου 2023.

Η διάθεση πραγματοποιήθηκε σε συνέχεια της από 07.06.2022 απόφασης της Τακτικής Γενικής Συνέλευσης των Μετόχων, η οποία ενέκρινε τη δωρεάν διάθεση ιδίων μετοχών της Εταιρείας σε μέλη του Διοικητικού Συμβουλίου και του προσωπικού αυτής σύμφωνα με το άρθρο 114 του Ν. 4548/2018, υπό την προϋπόθεση της επίτευξης συγκεκριμένων στόχων, η επίτευξη των οποίων πιστοποιήθηκε δυνάμει των από 23.05.2023 και 30.11.2023 αποφάσεων του Διοικητικού Συμβουλίου. Οι ως άνω μετοχές αποκτήθηκαν στο πλαίσιο προγράμματος απόκτησης ιδίων μετοχών της Εταιρείας, το οποίο είχε εγκριθεί δυνάμει της από 22.10.2021 απόφασης της Έκτακτης Γενικής Συνέλευσης των Μετόχων της.

Μετά και την προαναφερόμενη διάθεση, η Εταιρεία κατέχει συνολικά 57.388 ίδιες μετοχές, οι οποίες αντιστοιχούν σε ποσοστό 1,84% του συνόλου των μετοχών της.

Κηφισιά, 18 Δεκεμβρίου 2023

From: DIMAND A.E.
Posted At: 18 December 2023 17:20
Conversation: Ανακοίνωση Ρυθμιζόμενης Πληροφορίας του νόμου 3556/2007
Posted To: DOLAnnouncements2

Subject: Ανακοίνωση Ρυθμιζόμενης Πληροφορίας του νόμου 3556/2007



Παρακαλώ δείτε συνημμένα

[Ανακοίνωση Ρυθμιζόμενης Πληροφορίας του νόμου 3556/2007](#)

From: ΒΑΡΒΑΡΕΣΟΣ Α.Ε.
Posted At: 18 December 2023 17:28
Conversation: Ανακοίνωση Παραίτησης Μέλους Δ.Σ. & Διευθύνοντος Συμβούλου
Posted To: DOLAnnouncements2
Subject: Ανακοίνωση Παραίτησης Μέλους Δ.Σ. & Διευθύνοντος Συμβούλου

Η "ΒΑΡΒΑΡΕΣΟΣ Α.Ε. Ευρωπαϊκά Νηματουργεία" ενημερώνει το επενδυτικό κοινό, σύμφωνα με τις διατάξεις του Κανονισμού (ΕΕ) αρ. 596/2014 του Ευρωπαϊκού Κοινοβουλίου και 4706/2020 περί Εταιρικής Διακυβέρνησης όπως ισχύουν, καθώς και του Κανονισμού του Χρηματιστηρίου Αθηνών την παραίτηση του κ. Αργύριου Σαρρίδη από εκτελεστικό μέλος του Διοικητικού Συμβουλίου της εταιρίας και την οικειοθελή παραίτησή του από τη θέση του Διευθύνοντος Συμβούλου.

Η εταιρία θα προβεί σε όλες τις απαραίτητες ενέργειες για την αναπλήρωση των θέσεων, την οποία και θα γνωστοποιήσει με νεότερη ανακοίνωση προς ενημέρωση του επενδυτικού κοινού.

From: ΕΛΛΗΝΙΚΑ ΧΡΗΜΑΤΙΣΤΗΡΙΑ Α.Ε.
Posted At: 18 December 2023 17:30
Conversation: Συναλλαγές της Eurobank Equities
Posted To: DOLAnnouncements2

Subject: Συναλλαγές της Eurobank Equities

Η Εταιρία Ελληνικά Χρηματιστήρια-Χρηματιστήριο Αθηνών Α.Ε. Συμμετοχών (ATHEX) ανακοινώνει σύμφωνα με τον Ν.3556/2007 και τις διατάξεις του Κανονισμού (ΕΕ) 596/2014 του Ευρωπαϊκού Κοινοβουλίου και του Συμβουλίου ότι η Eurobank Equities Α.Ε.Π.Ε.Υ. την ενημέρωσε ότι πραγματοποίησε τις εξής συναλλαγές:

α/α	Ημερομηνία γνωστοποίησης στην ATHEX	Ημερομηνία συναλλαγής	Είδος συναλ.	Ποσότητα	Χρηματοπιστωτικό μέσο	Συνολική αξία (ευρώ)
1	15.12.2023	14.12.2023	Αγορά	10.209	Μετοχές ΕΧΑΕ (κο)	55.557,50
2	15.12.2023	14.12.2023	Πώληση	5.609	Μετοχές ΕΧΑΕ (κο)	30.602,52
3	15.12.2023	14.12.2023	Αγορά	448	ΣΜΕ ΕΧΑΕ	243.798,00
4	15.12.2023	14.12.2023	Πώληση	494	ΣΜΕ ΕΧΑΕ	273.286,40
5	18.12.2023	15.12.2023	Αγορά	3.581	Μετοχές ΕΧΑΕ (κο)	19.357,97
6	18.12.2023	15.12.2023	Πώληση	2.581	Μετοχές ΕΧΑΕ (κο)	13.934,84
7	18.12.2023	15.12.2023	Αγορά	322	ΣΜΕ ΕΧΑΕ	173.633,00
8	18.12.2023	15.12.2023	Πώληση	125	ΣΜΕ ΕΧΑΕ	67.500,00
9	18.12.2023	15.12.2023	Πώληση	332	ΣΜΕ ΕΧΑΕ	182.074,50

Η Eurobank Equities Α.Ε.Π.Ε.Υ. πραγματοποίησε τις ανωτέρω συναλλαγές λόγω της ειδικής διαπραγμάτευσης που έχει αναλάβει στην αγορά παραγώγων σε Συμβόλαια Μελλοντικής Εκπλήρωσης (ΣΜΕ) με υποκείμενο τίτλο τη μετοχή της εταιρίας (σύμβολο μετοχής: ΕΧΑΕ).

Η γνωστοποίηση εκ μέρους της Eurobank Equities Α.Ε.Π.Ε.Υ. προς την εταιρεία και ακολούθως από την εταιρία προς τις αρχές της Κεφαλαιαγοράς, γίνεται επειδή ο κ. Κωνσταντίνος Βασιλείου είναι μη εκτελεστικό μέλος του Δ.Σ. της Eurobank Equities Α.Ε.Π.Ε.Υ. ενώ κατέχει ταυτόχρονα τη θέση του Μη Εκτελεστικού Μέλους του Δ.Σ. της ATHEX (υπόχρεο πρόσωπο με βάση το Ν.3340/2005).

From: ALPHA TRUST Α.Ε.Δ.Α.Κ.Ο.Ε.Ε.
Posted At: 18 December 2023 17:41
Conversation: ΑΝΑΚΟΙΝΩΣΗ ΕΓΚΡΙΣΗΣ ΤΗΣ ΔΙΑΣΠΑΣΗΣ ΤΗΣ «ALPHA TRUST»
ΜΕ ΑΠΟΣΧΙΣΗ ΚΛΑΔΟΥ ΚΑΙ ΣΥΣΤΑΣΗΣ ΝΕΑΣ ΕΤΑΙΡΕΙΑΣ
Posted To: DOLAnnouncements2

Subject: ΑΝΑΚΟΙΝΩΣΗ ΕΓΚΡΙΣΗΣ ΤΗΣ ΔΙΑΣΠΑΣΗΣ ΤΗΣ «ALPHA TRUST»
ΜΕ ΑΠΟΣΧΙΣΗ ΚΛΑΔΟΥ ΚΑΙ ΣΥΣΤΑΣΗΣ ΝΕΑΣ ΕΤΑΙΡΕΙΑΣ

βλпт. συνημμένο.

[ΕΓΚΡΙΣΗ ΔΙΑΣΠΑΣΗΣ](#)

From: TITAN CEMENT INTERNATIONAL S.A

Posted At: 18 December 2023 17:53

Conversation: Υπογραφή συμφωνίας με το Ταμείο Καινοτομίας της ΕΕ για χρηματοδότηση του έργου μεγάλης κλίμακας για τη δέσμευση διοξειδίου του άνθρακα «IFESTOS»

Posted To: DOLAnnouncements2

Subject: Υπογραφή συμφωνίας με το Ταμείο Καινοτομίας της ΕΕ για χρηματοδότηση του έργου μεγάλης κλίμακας για τη δέσμευση διοξειδίου του άνθρακα «IFESTOS»

Δείτε το συνημμένο αρχείο.

[Δελτίου τύπου](#)

From: ΕΛΛΑΚΤΩΡ Α.Ε.
Posted At: 18 December 2023 17:54
Conversation: ΑΓΟΡΑ ΙΔΙΩΝ ΜΕΤΟΧΩΝ
Posted To: DOLAnnouncements2

Subject: ΑΓΟΡΑ ΙΔΙΩΝ ΜΕΤΟΧΩΝ

Ανακοίνωση - Αγορά ιδίων μετοχών

Η εταιρεία με την επωνυμία «ΕΛΛΑΚΤΩΡ ΑΝΩΝΥΜΗ ΕΤΑΙΡΕΙΑ» και τον διακριτικό τίτλο «ΕΛΛΑΚΤΩΡ Α.Ε.» (εφεξής η «Εταιρεία») ανακοινώνει ότι, σε εκτέλεση της από 22.06.2023 απόφασης της Τακτικής Γενικής Συνέλευσης των μετόχων της και της από 14.09.2023 σχετικής απόφασης του Διοικητικού Συμβουλίου της, προέβη την 18.12.2023, μέσω του μέλους του Χρηματιστηρίου Αθηνών, ΤΡΑΠΕΖΑ ΟΡΤΙΜΑ BANK ΑΕ, σε αγορά 42.500 ιδίων μετοχών, με μέση τιμή κτήσης 2,3832 ευρώ ανά μετοχή, συνολικής αξίας 101.287,70 ευρώ.

Μετά και την προαναφερόμενη απόκτηση, η ΕΛΛΑΚΤΩΡ ΑΕ κατέχει συνολικά 594.295 ίδιες μετοχές, ήτοι ποσοστό 0,17% του συνόλου των μετοχών της Εταιρείας.

Η ανακοίνωση εκδίδεται σύμφωνα με τον Κανονισμό (ΕΕ) αριθ. 596/2014 του Ευρωπαϊκού Κοινοβουλίου και του Συμβουλίου, τον κατ' εξουσιοδότηση Κανονισμό (ΕΕ) 2016/1052 της Επιτροπής και τον Κανονισμό του Χρηματιστηρίου Αθηνών.

Κηφισιά 18.12.2023

[Αγορά Ιδίων Μετοχών](#)

From: ΠΑΠΟΥΤΣΑΝΗΣ Α.Β.Ε.Ε.
Posted At: 18 December 2023 19:05
Conversation: Αγορά ιδίων μετοχών
Posted To: DOLAnnouncements2
Subject: Αγορά ιδίων μετοχών

ΠΑΠΟΥΤΣΑΝΗΣ ΑΒΕΕ

Χαλκίδα, 18/12/2023

Η Εταιρεία "ΠΑΠΟΥΤΣΑΝΗΣ ΑΝΩΝΥΜΗ ΒΙΟΜΗΧΑΝΙΚΗ ΚΑΙ ΕΜΠΟΡΙΚΗ ΕΤΑΙΡΙΑ ΚΑΤΑΝΑΛΩΤΙΚΩΝ ΑΓΑΘΩΝ" (η Εταιρεία) ενημερώνει το επενδυτικό κοινό ότι κατ' εφαρμογή των Κανονισμών (ΕΕ) 2016/1052 και 596/2014, και σε εκτέλεση της από 18.05.2023 απόφασης της Τακτικής Γενικής Συνέλευσης των Μετόχων της Εταιρείας και της από 18.05.2023 απόφασης του Διοικητικού Συμβουλίου της Εταιρείας, προέβη σε αγορά ιδίων μετοχών στην αγορά του Χρηματιστηρίου Αθηνών, ως παρακάτω ανάλυση:

Ημερομηνία αγοράς ιδίων μετοχών	Τεμάχια αγοράς ιδίων μετοχών	Μέση τιμή κτήσης	Συνολική αξία συναλλαγών
14/12/2023	800	€ 2,27	€ 1.818,00

Οι συναλλαγές πραγματοποιήθηκαν μέσω του μέλους του Χρηματιστηρίου Αθηνών "ΒΕΤΑ ΧΡΗΜΑΤΙΣΤΗΡΙΑΚΗ ΑΕΠΕΥ ΧΡΗΜΑΤΙΣΤΗΡΙΑΚΕΣ ΕΡΓΑΣΙΕΣ".

Μετά και τις ανωτέρω αγορές, η Εταιρεία κατέχει συνολικά 173.516 ίδιες μετοχές (ήτοι, 0,640% του συνόλου των μετοχών της Εταιρείας που διαπραγματεύονται στο Χρηματιστήριο Αθηνών).

From: PEBOΪΛ A.E.E.Π.
Posted At: 18 December 2023 19:08
Conversation: Αγορά ιδίων μετοχών
Posted To: DOLAnnouncements2

Subject: Αγορά ιδίων μετοχών

Η Εταιρία PEBOΪΛ A.E.E.Π. κατ' εφαρμογή του άρθρου 49 του ν. 4548/2018 και των Κανονισμών (ΕΕ) 2016/1052 και 596/2014, ανακοινώνει ότι σε εκτέλεση της από 15/9/2023 απόφασης της Έκτακτης Γενικής Συνέλευσης των Μετόχων της και της από 27/9/2023 απόφασης του Διοικητικού της Συμβουλίου, προέβη τη Δευτέρα 18/12/2023 σε αγορά 2.301 ιδίων μετοχών με μέση τιμή κτήσης 1,8437 ευρώ και συνολική αξία συναλλαγής 4.242,31 ευρώ.

From: AUSTRIACARD HOLDINGS AG
Posted At: 18 December 2023 21:21
Conversation: ΔΗΜΟΣΙΕΥΣΗ ΠΡΟΝΟΜΙΑΚΗΣ ΠΛΗΡΟΦΟΡΙΑΣ ΕΝΑΡΞΗΣ
ΠΡΟΓΡΑΜΜΑΤΟΣ ΕΠΑΝΑΓΟΡΑΣ ΜΕΤΟΧΩΝ
Posted To: DOLAnnouncements2

Subject: ΔΗΜΟΣΙΕΥΣΗ ΠΡΟΝΟΜΙΑΚΗΣ ΠΛΗΡΟΦΟΡΙΑΣ ΕΝΑΡΞΗΣ
ΠΡΟΓΡΑΜΜΑΤΟΣ ΕΠΑΝΑΓΟΡΑΣ ΜΕΤΟΧΩΝ

Επισυνάπτεται η ανακοίνωση και αναλυτικοί όροι του Προγράμματος Επαναγοράς
Μετοχών

[Ανακοίνωση Προνομιακής Πληροφορίας](#)
[Όροι του Προγράμματος Επαναγοράς](#)

From: COCA-COLA HBC A.G.
Posted At: 19 December 2023 09:19
Conversation: Transactions in own shares
Posted To: DOLAnnouncements2

Subject: Transactions in own shares

See the announcement

[Transactions in own shares](#)

From: LAMDA DEVELOPMENT A.E.
Posted At: 19 December 2023 09:26
Conversation: Αγορά ιδίων μετοχών
Posted To: DOLAnnouncements2

Subject: Αγορά ιδίων μετοχών

Αγορά ιδίων μετοχών

[Αγορά ιδίων μετοχών](#)

From: ΜΕΡΜΕΡΕΝ ΚΟΜΒΙΝΑΤ Α.Δ. ΠΡΙΛΕΠ
Posted At: 19 December 2023 09:32
Conversation: ΑΝΑΚΟΙΝΩΣΗ ΓΙΑ ΔΙΑΝΟΜΗ ΜΕΡΙΣΜΑΤΟΣ
Posted To: DOLAnnouncements2

Subject: ΑΝΑΚΟΙΝΩΣΗ ΓΙΑ ΔΙΑΝΟΜΗ ΜΕΡΙΣΜΑΤΟΣ

Δείτε την ανακοίνωση

[ΑΝΑΚΟΙΝΩΣΗ](#)

From: TITAN CEMENT INTERNATIONAL S.A
Posted At: 19 December 2023 09:36
Conversation: Πρόγραμμα αγοράς ιδίων μετοχών
Posted To: DOLAnnouncements2

Subject: Πρόγραμμα αγοράς ιδίων μετοχών

Δείτε το συνημμένο αρχείο.

[Πρόγραμμα αγοράς ιδίων μετοχών](#)

From: ΓΡ. ΣΑΡΑΝΤΗΣ Α.Β.Ε.Ε.
Posted At: 19 December 2023 09:41
Conversation: Αγορά Ιδίων Μετοχών
Posted To: DOLAnnouncements2

Subject: Αγορά Ιδίων Μετοχών

Αθήνα, 19 Δεκεμβρίου 2023

Ανακοίνωση Αγοράς Ιδίων Μετοχών

Η εταιρεία ΓΡ. ΣΑΡΑΝΤΗΣ Α.Β.Ε.Ε. ανακοινώνει ότι, κατ' εφαρμογή της από 31.05.2022 σχετικής απόφασης της Τακτικής Γενικής Συνέλευσης των Μετόχων της, προέβη την 18η Δεκεμβρίου 2023 σε αγορά 17.448 ιδίων μετοχών με μέση τιμή κτήσης 8,01 ευρώ ανά μετοχή και συνολική αξία συναλλαγής 139.691,20 ευρώ.

Μετά και την προαναφερόμενη αγορά, η εταιρεία κατέχει συνολικά 1.296.453 ίδιες μετοχές, ήτοι ποσοστό 1,94% του συνόλου των μετοχών της εταιρείας.

Η ανακοίνωση εκδίδεται σύμφωνα με το άρθρο 49 του Ν. 4548/2018 και κατ' εφαρμογή του υπ' αριθμ. 596/2014 Κανονισμού του Ευρωπαϊκού Κοινοβουλίου και Συμβουλίου και του κατ' εξουσιοδότηση Κανονισμού (ΕΕ) 2016/1052.

[Αγορά Ιδίων Μετοχών](#)

From: ΠΛΑΣΤΙΚΑ ΚΡΗΤΗΣ Α.Β.Ε.Ε.
Posted At: 19 December 2023 10:38
Conversation: ΑΝΑΚΟΙΝΩΣΗ ΑΓΟΡΑΣ ΙΔΙΩΝ ΜΕΤΟΧΩΝ
Posted To: DOLAnnouncements2

Subject: ΑΝΑΚΟΙΝΩΣΗ ΑΓΟΡΑΣ ΙΔΙΩΝ ΜΕΤΟΧΩΝ

Βλέπετε συνημμένα την ΑΝΑΚΟΙΝΩΣΗ ΑΓΟΡΑΣ ΙΔΙΩΝ ΜΕΤΟΧΩΝ

[ΑΝΑΚΟΙΝΩΣΗ ΑΓΟΡΑΣ ΙΔΙΩΝ ΜΕΤΟΧΩΝ](#)

From: ΕΥΡΩΣΥΜΒΟΥΛΟΙ Α.Ε.
Posted At: 19 December 2023 10:53
Conversation: ΑΝΑΚΟΙΝΩΣΗ ΡΥΘΜΙΖΟΜΕΝΗΣ ΠΛΗΡΟΦΟΡΙΑΣ ΤΟΥ Ν.
3556/2007: Γνωστοποίηση συναλλαγών Ευρωσύμβουλοι Α.Ε.
Posted To: DOLAnnouncements2
Subject: ΑΝΑΚΟΙΝΩΣΗ ΡΥΘΜΙΖΟΜΕΝΗΣ ΠΛΗΡΟΦΟΡΙΑΣ ΤΟΥ Ν.
3556/2007: Γνωστοποίηση συναλλαγών Ευρωσύμβουλοι Α.Ε.

Ανακοίνωση Ρυθμιζόμενης Πληροφορίας του Ν.3556/2007

Θεσσαλονίκη 19.12.2023

Η «Ευρωσύμβουλοι Ανώνυμη Εταιρία Συμβούλων Ανάπτυξης και Τεχνολογίας» (η «Εταιρεία»), σύμφωνα με τις διατάξεις του Ν. 3556/2007 και του Κανονισμού (ΕΕ) 596/2014 του Ευρωπαϊκού Κοινοβουλίου και του Συμβουλίου, ανακοινώνει μετά από σχετική γνωστοποίηση η οποία της παρασχέθηκε, ότι την 18.12.2023 το μη εκτελεστικό μέλος του Δ.Σ. κος. Μιχαήλ Μπρούστης, προχώρησε στην αγορά 19.000 μετοχών της εταιρίας, αξίας 19.967€

[Ανακοίνωση Ρυθμιζόμενης Πληροφορίας ν.3556/2017 Ευρωσύμβουλοι 19.12.2023](#)

From: QUEST ΣΥΜΜΕΤΟΧΩΝ Α.Ε.
Posted At: 19 December 2023 11:14
Conversation: Αγορά ιδίων μετοχών (18/12/2023)
Posted To: DOLAnnouncements2

Subject: Αγορά ιδίων μετοχών (18/12/2023)

Η Quest Συμμετοχών Α.Ε. γνωστοποιεί ότι σύμφωνα με το άρθρο 49 του Ν 4548/2018 και σύμφωνα με τους όρους του Κανονισμού 2273 / 2003 της Ευρωπαϊκής Επιτροπής και σε εκτέλεση της από 15/06/2022 απόφασης της Τακτικής Γενικής Συνέλευσης των Μετόχων της Εταιρείας και της από 3/1/2023 απόφασης του Διοικητικού Συμβουλίου, προέβη κατά τη διάρκεια της συνεδρίασης της 18/12/2023, μέσω της χρηματιστηριακής εταιρείας «Eurobank Equities», σε αγορά 3.000 ιδίων μετοχών με μέση τιμή κτήσης 5,38 ευρώ και συνολική αξία συναλλαγής 16.140,46 ευρώ.

Μετά και την προαναφερόμενη αγορά, η Εταιρεία κατέχει 1.083.665 ίδιες μετοχές, ποσοστό 1,0107% του συνόλου των μετοχών της Εταιρείας.

From: ALPHA TRUST ΑΝΔΡΟΜΕΔΑ Α.Ε.Ε.Χ.
Posted At: 19 December 2023 14:14
Conversation: ΓΝΩΣΤΟΠΟΙΗΣΗ ΓΙΑ ΤΗΝ ΑΓΟΡΑ ΙΔΙΩΝ ΜΕΤΟΧΩΝ
Posted To: DOLAnnouncements2

Subject: ΓΝΩΣΤΟΠΟΙΗΣΗ ΓΙΑ ΤΗΝ ΑΓΟΡΑ ΙΔΙΩΝ ΜΕΤΟΧΩΝ

Ως συνημμένο

[ΑΓΟΡΑ ΙΔΙΩΝ ΜΕΤΟΧΩΝ 18.12.23](#)

From: COCA-COLA HBC A.G.

Posted At: 19 December 2023 14:24

Conversation: Notification of transactions by Persons Discharging Managerial Responsibilities

Posted To: DOLAnnouncements2

Subject: Notification of transactions by Persons Discharging Managerial Responsibilities

19 December 2023

Coca-Cola HBC AG (the "Company")

Notification of transactions by Persons Discharging Managerial Responsibilities ("PDMRs")

The Company has been notified that the following PDMRs acquired ordinary shares of CHF 6.70 each ("Shares") in the Company on 18 December 2023 through their participation in the Company's Employee Share Purchase Plan ("ESPP"). The Company has been also contributing to the ESPP according to the rules and the respective acquisitions by the Company of Shares on behalf of the PDMRs on 18 December 2023 are also set out below.

PDMR	Number of Shares acquired by the PDMRs under the ESPP	Number of Shares acquired by the Company on behalf of the PDMRs under the ESPP	Share price
ZORAN BOGDANOVIC	192.983	81.636	£ 22.82295
JAN GUSTAVSSON	113.533	49.565	£ 22.82295
MINAS AGELIDIS	38.227	38.194	£ 22.82295
MARCEL MARTIN	42.566	40.933	£ 22.82295
EBRU OZGEN	65.611	-	£ 22.82295
PANAGIOTA KALOGERAKI	140.053	58.311	£ 22.82295
VITALIY NOVIKOV	184.606	37.611	£ 22.82295
MOURAD AJARTI	133.783	38.591	£ 22.82295
BARBARA TOENZ	32.753	33.043	£ 22.82295
BEN ALMANZAR	245.695	50.050	£ 22.82295
SPYROS MELLO	53.785	32.557	£ 22.82295
IVO BJELIS	69.286	33.043	£ 22.82295

Aleksandar Ruzevic	36.588	32.208	£ 22.82295
Frank O'Donnell	35.198	29.609	£ 22.82295

The Notification of Dealing Forms for each PDMR and for the Company's contributions can be found attached.

This notification is made in accordance with the requirements of the UK Market Abuse Regulation and EU Market Abuse Regulation.

For further information please contact:

Jan Gustavsson

General Counsel and Company Secretary

+41 (0) 41 726 01 10

[Notification of transactions by Persons Discharging Managerial Responsibilities](#)

From: COCA-COLA HBC A.G.
Posted At: 19 December 2023 14:53
Conversation: Publication of Base Prospectus
Posted To: DOLAnnouncements2

Subject: Publication of Base Prospectus

Coca-Cola HBC AG

Publication of Base Prospectus

Zug, Switzerland – 19 December 2023 - Coca-Cola HBC AG ("Coca-Cola HBC") today announces that the base prospectus dated 19 December 2023, in respect of the update of the €5,000,000,000 Euro Medium-Term Note Programme, by Coca-Cola HBC Finance B.V. as issuer and guaranteed by Coca-Cola HBC (the "Base Prospectus"), originally established on 3 June 2013, has been approved by the UK Financial Conduct Authority.

To view the Base Prospectus, please paste the following URL into the address bar of your browser.

<https://www.coca-colahellenic.com/en/investor-relations/debt-investors>

The Base Prospectus has also been submitted to the National Storage Mechanism and will shortly be available for inspection at:

<https://data.fca.org.uk/#/nsm/nationalstoragemechanism>

Enquiries

Coca-Cola HBC Group

Investor and Analysts:

--

John Dawson	Tel: +44 7522 619509	
Head of Investor Relations	john.dawson@cchellenic.com	
Jemima Benstead	Tel: +44 7740 535130	
Investor Relations Manager	jemima.benstead@cchellenic.com	
Marios Matar	Tel: +30 697 444 3335	
Investor Relations Manager	marios.matar@cchellenic.com	
<u>Media:</u>		
Sonia Bastian	Tel: +41 7946 88054	
Head of Communications	sonia.bastian@cchellenic.com	

About Coca-Cola HBC

Coca-Cola HBC is a growth-focused consumer packaged goods business and strategic bottling partner of The Coca-Cola Company. We open up moments that refresh us all, by creating value for our stakeholders and supporting the socio-economic development of the communities in which we operate. With a vision to be the leading 24/7 beverage partner, we offer drinks for all occasions around the clock and work together with our customers to serve 740 million consumers across a broad geographic footprint of 29 countries. Our portfolio is one of the strongest, broadest and most flexible in the beverage industry, with consumer-leading beverage brands in the sparkling, adult sparkling, juice, water, sport, energy, ready-to-drink tea, coffee, and premium spirits categories. These include Coca-Cola, Coca-Cola Zero Sugar, Fanta, Sprite, Schweppes, Kinley, Costa Coffee, Caffè Vergnano, Valser, FuzeTea, Powerade, Cappy, Monster Energy, Finlandia Vodka, The Macallan, Jack Daniel's and Grey Goose. We foster an open and inclusive work environment amongst our 32,000 employees and believe that building a more positive environmental impact is integral to our future growth. We rank among the top sustainability performers in ESG benchmarks such as the Dow Jones Sustainability Indices, CDP, MSCI ESG, FTSE4Good and ISS ESG.

Coca-Cola HBC has a premium listing on the London Stock Exchange (LSE:CCH) and is listed on the Athens Exchange (ATHEX:EEE). For more information, please visit <https://www.coca-colahellenic.com>.

[Base prospectus](#)

From: ΜΠΛΕ ΚΕΔΡΟΣ ΑΕΕΑΠ
Posted At: 19 December 2023 15:51
Conversation: Ανακοίνωση για την μεταβολή του Επικεφαλής της Μονάδας Εσωτερικού Ελέγχου.
Posted To: DOLAnnouncements2

Subject: Ανακοίνωση για την μεταβολή του Επικεφαλής της Μονάδας Εσωτερικού Ελέγχου.

Δείτε την ανακοίνωση

[Ανακοίνωση για την μεταβολή του Επικεφαλής της Μονάδας Εσωτερικού Ελέγχου.](#)

From: ΓΕΝΙΚΗ ΕΜΠΟΡΙΟΥ & ΒΙΟΜΗΧΑΝΙΑΣ

Posted At: 19 December 2023 16:30

Conversation: ΑΝΑΚΟΙΝΩΣΗ ΡΥΘΜΙΖΟΜΕΝΗΣ ΠΛΗΡΟΦΟΡΙΑΣ ΤΟΥ Ν. 3556/2007: Γνωστοποίηση συναλλαγών

Posted To: DOLAnnouncements2

Subject: ΑΝΑΚΟΙΝΩΣΗ ΡΥΘΜΙΖΟΜΕΝΗΣ ΠΛΗΡΟΦΟΡΙΑΣ ΤΟΥ Ν. 3556/2007: Γνωστοποίηση συναλλαγών

Η εταιρία «ΓΕΝΙΚΗ ΕΜΠΟΡΙΟΥ & ΒΙΟΜΗΧΑΝΙΑΣ Α.Ε.», σύμφωνα με τις διατάξεις του Ν. 3556/2007 (άρθρα 3 (ιστ), (ββ) και 21), σε συνδυασμό με το άρθρο 11 της απόφασης 1/434/03.07.2007 της Επιτροπής Κεφαλαιαγοράς και το άρθρο 19 του Κανονισμού (ΕΕ) αριθ. 596/2014 του Ευρωπαϊκού Κοινοβουλίου και του Συμβουλίου της 16^{ης} Απριλίου 2014, ενημερώνει το επενδυτικό κοινό ότι η Κα **Μαυρουδή Παναγιώτα** του Δημητρίου, εκτελεστικό μέλος του Διοικητικού Συμβουλίου της εταιρίας (υπόχρεο πρόσωπο με βάση το άρθρο 19 του κανονισμού), ενημέρωσε την εταιρία ότι κατά την συνεδρίαση του Χ.Α. της 18-12-2023 προέβη στην αγορά 391 ονομαστικών κοινών μετοχών της εταιρίας, συνολικής αξίας Ευρώ 713,75.

From: CENTRIC ΣΥΜΜΕΤΟΧΩΝ Α.Ε.
Posted At: 19 December 2023 16:40
Conversation: Απόφαση περί λύσης και εκκαθάρισης της θυγατρικής εταιρείας με την επωνυμία "Chicken Stories IKE"
Posted To: DOLAnnouncements2
Subject: Απόφαση περί λύσης και εκκαθάρισης της θυγατρικής εταιρείας με την επωνυμία "Chicken Stories IKE"

Μοσχάτο, 19 Δεκεμβρίου 2023

Δελτίο Τύπου

Απόφαση περί λύσης και εκκαθάρισης της θυγατρικής εταιρείας με την επωνυμία

"Chicken Stories IKE"

Η CENTRIC ΣΥΜΜΕΤΟΧΩΝ Α.Ε. (η «**Εταιρεία**») ενημερώνει το επενδυτικό κοινό ότι, δυνάμει της από 18/12/2023 απόφασης της Γενικής Συνέλευσης της εταιρείας με την επωνυμία «Chicken Stories ΙΔΙΩΤΙΚΗ ΚΕΦΑΛΑΙΟΥΧΙΚΗ ΕΤΑΙΡΕΙΑ ΥΠΗΡΕΣΙΩΝ ΕΣΤΙΑΣΗΣ» και αρ. ΓΕΜΗ 142679401000 (η «Chicken Stories»), στην οποία η Εταιρεία συμμετέχει με ποσοστό 95%, αποφασίστηκε ομόφωνα η οριστική διακοπή της λειτουργίας του καταστήματος της Chicken Stories που βρίσκεται στην Αγία Παρασκευή Αττικής, καθώς και η θέση της Chicken Stories σε λύση και εκκαθάριση, η οποία αναμένεται να ολοκληρωθεί εντός του έτους 2024.

Η λήψη της εν λόγω απόφασης βασίζεται σε μια διαρκή αξιολόγηση των οικονομικών και λοιπών δεδομένων, καθώς τα αποτελέσματα της Chicken Stories, τόσο κατά τις προηγούμενες, όσο και κατά την τρέχουσα χρήση 2023, υπήρξαν συστηματικά ζημιογόνα, με αποτέλεσμα την ανάγκη σταθερής ταμειακής ενίσχυσης από την Εταιρεία. Παρά το γεγονός ότι η Εταιρεία εξέτασε πιθανές διαφοροποιήσεις ως προς τον τρόπο λειτουργίας, είτε μέσω της αύξησης του αριθμού των καταστημάτων, είτε μέσω συνεργασιών με άλλες εταιρίες του χώρου, τελικά κρίθηκε

ότι οι πιθανότητες ανάπτυξης και ενίσχυσης της κερδοφορίας ήταν αρκετά περιορισμένες. Βάσει όλων των παραπάνω αποφασίστηκε ότι η οριστική παύση της δραστηριότητας της Chicken Stories εξυπηρετεί καλύτερα τα συμφέροντα των μετόχων της Εταιρείας.

Σημειώνεται ότι η διακοπή της λειτουργίας της Chicken Stories δεν θα έχει καμία ουσιαστική επίδραση στη διαμόρφωση των ενοποιημένων αποτελεσμάτων του Ομίλου όπως και στις προοπτικές του.

Ομολογιακά Δάνεια Επιχειρήσεων – Οργανωμένη Αγορά (Μη Μετατρέψιμα)

Πλήθος Εισηγμένων Ομολογιών	Ονομαστική αξία	Τιμή έκδοσης	Σημερινό επιτόκιο	Ημερ. λήξης	Διάρκεια (έτη)	Σημείωση	Τοκομερίδιο		Μον. Διασπ.	Ομόλογα Επιχειρήσεων	Δεδ. Τόκος	Αποδ. Λήξη	Κατωτ Τιμή	Ανωτ Τιμή	Τιμή κλεισ. Προηγ.	Κλείσιμο-ημ/νία	Όγκος	Αξία Συναλλαγών	Τελευταία εντολή			Μεγ έτους		
							Κοινό	Προτιμησιακό											Τιμή	Αγορ./ Πώλ.	Ημερομηνία		λαχ έτους	
100,000	1,000.00	1,000.00	2.95	11/02/2027	5	---	4	---	1	SAFE BULKERS PARTICIPATIONS PLC (Μη μετατρέψιμο)	10.8167	5.2140	93.0100	93.5000	93.0100	93.0000	18/12/2023	6,000	5,650.40	90.0000	A	19/12/2023	89.7500	97.9500
320,000	1,000.00	1,000.00	3.40	21/07/2027	7	---	7	---	1	LAMDA DEVELOPMENT A.E. (Μη μετατρέψιμο)	14.4500	4.6620	94.2000	94.5000	94.3682	94.4140	18/12/2023	303,000	290,313.85	94.5000	A	19/12/2023	90.2000	95.5000
200,000	1,000.00	1,000.00	2.10	27/10/2027	7	---	7	---	1	Ο.Π.Α.Π. Α.Ε. (Μη Μετατρέψιμο)	3.2083	3.9020	92.1091	93.2500	93.0000	92.6000	18/12/2023	126,000	117,602.30	92.3000	A	19/12/2023	89.2745	95.4000
200,000	1,000.00	1,000.00	1.90	23/03/2028	7	---	6	---	1	ΜΟΤΟΡ ΟΪΛ ΔΙΥΛΙΣΤΗΡΙΑ ΚΟΡΙΝΘΟΥ ΑΕ (Μη μετατρέψιμο)	4.5917	4.1440	90.7000	91.0000	90.9721	90.2100	18/12/2023	140,000	128,003.83	91.0000	A	19/12/2023	87.5500	92.6000
100,000	1,000.00	1,000.00	2.70	25/05/2026	5	---	6	---	1	COSTAMARE PARTICIPATIONS PLC (Μη μετατρέψιμο)	1.8000	4.7440	94.7500	94.7500	94.7500	94.1000	18/12/2023	2,000	1,898.60	94.5000	A	19/12/2023	92.6000	97.0000
300,000	1,000.00	1,000.00	2.30	20/07/2028	7	---	5	---	1	ΠΡΟΝΤΕΑ ΑΕΕΑΠ (Μη μετατρέψιμο)	9.8389	5.3760	87.4000	87.4500	87.4250	87.5000	18/12/2023	4,000	3,536.36	87.4000	A	19/12/2023	82.0100	89.1000
150,000	1,000.00	1,000.00	2.65	22/10/2026	5	---	5	---	1	CPLP SHIPPING HOLDINGS PLC (Μη μετατρέψιμο)	4.3431	4.6620	94.2000	94.2000	94.2000	93.5000	18/12/2023	1,000	946.34	93.6100	A	19/12/2023	92.4500	96.0000
250,000	1,000.00	1,000.00	2.45	16/11/2028	7	---	5	---	1	ΕΛΒΑΛΧΑΛΚΟΡ Α.Ε. (Μη μετατρέψιμο)	2.3819	4.5270	90.4100	91.5200	90.6000	91.2350	18/12/2023	94,000	85,787.45	90.4210	A	19/12/2023	84.0000	92.0000
500,000	1,000.00	1,000.00	2.75	03/07/2027	7	---	7	---	1	ΓΕΚ ΤΕΡΝΑ Α.Ε. (Μη μετατρέψιμο)	13.0625	5.1440	90.3000	91.2500	91.2417	90.4670	18/12/2023	290,000	267,475.11	90.8500	A	19/12/2023	86.8000	94.4535
300,000	1,000.00	1,000.00	2.30	14/12/2028	7	---	5	---	1	ΓΕΚ ΤΕΡΝΑ Α.Ε. (Μη μετατρέψιμο)	0.4472	5.6140	84.0000	85.9000	85.9000	85.1200	18/12/2023	76,000	64,668.49	85.5000	A	19/12/2023	80.0010	90.3500
175,000	1,000.00	1,000.00	3.40	26/07/2024	5	---	9	---	1	ΑΤΤΙCΑ Α.Ε. ΣΥΜΜΕΤΟΧΩΝ (Μη μετατρέψιμο)	13.9778	5.1610	98.3700	98.6000	98.4928	98.5470	18/12/2023	163,000	162,821.71	98.4001	A	19/12/2023	96.6179	99.4500
230,000	1,000.00	1,000.00	4.70	12/07/2029	7	---	3	---	1	LAMDA DEVELOPMENT A.E. (Μη μετατρέψιμο)	21.1500	4.5830	98.5000	99.4500	99.1167	99.0000	18/12/2023	120,000	121,474.00	99.0500	A	19/12/2023	94.9889	101.0000
100,000	1,000.00	1,000.00	4.40	26/07/2029	7	---	3	---	1	CPLP SHIPPING HOLDINGS PLC (Μη μετατρέψιμο)	18.0889	4.6870	96.2500	97.4000	97.4000	97.2500	18/12/2023	22,000	21,633.46	96.3500	A	19/12/2023	94.9625	100.8000
200,000	1,000.00	1,000.00	3.60	12/03/2026	7	---	10	---	1	ΑΕΡΟΠΟΡΙΑ ΑΙΓΑΙΟΥ Α.Ε. (Μη μετατρέψιμο)	10.0000	4.2840	97.0000	97.5000	97.0500	97.3920	18/12/2023	37,000	36,400.00	96.6113	A	19/12/2023	95.1109	98.9000
150,000	1,000.00	1,000.00	2.60	22/10/2026	7	---	9	---	1	ΤΕΡΝΑ ΕΝΕΡΓΕΙΑΚΗ Μ.Α.Ε.Χ. (Μη μετατρέψιμο)	4.2611	5.1920	92.0000	92.1000	92.0707	91.7000	18/12/2023	85,000	78,622.29	92.0100	A	19/12/2023	90.4543	95.7400
100,000	1,000.00	1,000.00	2.80	25/01/2027	5	---	4	---	1	PREMIA Α.Ε. (Μη μετατρέψιμο)	11.5889	6.0640	90.5100	90.5100	90.5100	90.1890	18/12/2023	1,000	916.69	90.5100	A	19/12/2023	87.6862	95.9899
500,000	1,000.00	1,000.00	4.00	10/07/2030	7	---	1	---	1	ΜΥΤΙΛΗΝΑΙΟΣ Α.Ε. (Μη μετατρέψιμο)	18.2222	4.1360	98.2500	99.0000	98.9000	98.6590	18/12/2023	548,000	551,590.56	98.7500	A	19/12/2023	97.1999	100.0700
100,000	1,000.00	1,000.00	5.50	15/12/2028	5	---	1	---	1	IDEAL HOLDINGS A.E. (Μη μετατρέψιμο)	0.9167	5.3710	100.0001	100.5000	100.5000	100.4000	18/12/2023	32,000	32,086.54	100.3000	A	19/12/2023	100.0001	100.5990

Σημειώσεις Εταιρικών Ομολόγων

Ο Όγκος Συναλλαγών υπολογίζεται ως (Τεμάχια) * (Ονομαστική Τιμή). Η Αξία Συναλλαγών υπολογίζεται ως (Τεμάχια) * (Ονομαστική Τιμή) * (Τιμή %) + (Δεδουλευμένοι Τόκοι).

Οι τιμές συναλλαγών των ομολόγων υπολογίζονται ως ποσοστό επί τοις εκατό (%) της ονομαστικής τους τιμής.

Όλα τα ομόλογα έχουν Ονομαστική Αξία εκπεφρασμένη σε Ευρώ (εκτός εάν σημειώνεται διαφορετικά).

Ομολογιακά Δάνεια Επιχειρήσεων – Οργανωμένη Αγορά (Μη Μετατρέψιμα)

Πλήθος Εισηγμένων Ομολογιών	Ονομαστική αξία	Τιμή έκδοσης	Σημερινό επιτόκιο	Ημερ. λήξης	Διάρκεια (έτη)	Σημείωση	Τοκομερίδιο		Μον. Διασπ.	Ομόλογα Επιχειρήσεων	Δεδ. Τόκος	Αποδ./Λήξη	Κατωτ Τιμή	Ανωτ Τιμή	Τιμή κλεισ. Προηγ.	Κλείσιμο-ημ/νία	Όγκος	Αξία Συναλλαγών	Τελευταία εντολή			Μεγ έτους		
							Κοινό	Προτιμησιακό											Τιμή	Αγορ./ Πώλ.	Ημερομηνία		λαχ	
120,000	1,000.00	1,000.00	3.95	04/04/2025	7	---	12	---	1	ΓΕΚ ΤΕΡΝΑ Α.Ε. (Μη μετατρέψιμο)	8.5583	4.1970	---	---	---	98.5000	18/12/2023	---	---	98.3111	A	19/12/2023	97.5523	100.5000
120,000	1,000.00	1,000.00	2.65	06/12/2028	7	---	5	---	1	ΝΟΒΑΛ ΠΡΟΠΕΡΤΥ ΑΕΕΑΠ (Μη μετατρέψιμο)	1.1042	5.1160	88.8000	89.3999	89.0000	88.3000	18/12/2023	21,000	18,701.19	87.6159	A	19/12/2023	83.8000	91.9500

Σημειώσεις Εταιρικών Ομολόγων

Ο Όγκος Συναλλαγών υπολογίζεται ως (Τεμάχια) * (Ονομαστική Τιμή). Η Αξία Συναλλαγών υπολογίζεται ως (Τεμάχια) * (Ονομαστική Τιμή) * (Τιμή %) + (Δεδουλευμένοι Τόκοι).

Οι τιμές συναλλαγών των ομολόγων υπολογίζονται ως ποσοστό επί τοις εκατό (%) της ονομαστικής τους τιμής.

Όλα τα ομόλογα έχουν Ονομαστική Αξία εκπεφρασμένη σε Ευρώ (εκτός εάν σημειώνεται διαφορετικά).

Ομόλογα Ελληνικού Δημοσίου

Πλήθος Εισηγμ. Ομολογιών	Ονομ. αξία	Σημερινό επιτόκιο	Υπολογισμός Δεδουλευμένων	Ημερ/νία Λήξης [1]	Διάρκεια (έτη)	Σημείωση	Ημερομηνία Πληρ.	Αξία τρέχοντος	Μον. Διασπ.	Ομόλογα Ελληνικού Δημοσίου	Κατωτ Τιμή	Ανωτ Τιμή	Τιμή κλεισ.	Προηγ. Κλείσιμο-ημ/νία	Όγκος	Αξία Συναλλαγών	Τελευταία εντολή Αγορ./ Πώλ. Ημερομηνία
4,500,000	1,000.00	1.88	Πργμ/Πργμ	04/02/2035	15	---	04/02	1.88	1	ΟΕΔ-ΣΤΘ-040235-15X-1,875-1,000	---	---	---	---	---	---	---
1,805,793	1,000.00	3.45	Πργμ/Πργμ	02/04/2024	5	---	02/04	3.45	1	ΟΕΔ-ΣΤΘ-020424-05X-3,450-1,000	---	---	---	---	---	---	---
6,000,000	1,000.00	0.75	Πργμ/Πργμ	18/06/2031	10	---	18/06	0.75	1	ΟΕΔ-ΣΤΘ-180631-10X-0,750-1,000	---	---	---	---	---	---	---
2,900,000	1,000.00	3.88	Πργμ/Πργμ	15/06/2028	5	---	15/06	3.88	1	ΟΕΔ-ΣΤΘ-150628-05X-3,875-1,000	---	---	---	---	---	---	---
5,962,747,327	1.00	3.75	Πργμ/Πργμ	30/01/2028	10	---	/02 - 01/02 - 31/	3.75	1	ΟΕΔ-ΣΤΘ-300128-10X-3,750-1,00	---	---	---	85.4610 13/07/2018	---	---	1.0000 A 28/11/2018
7,067,309,386	1.00	3.90	Πργμ/Πργμ	30/01/2033	15	---	/02 - 01/02 - 31/	3.90	1	ΟΕΔ-ΣΤΘ-300133-15X-3,900-1,00	---	---	---	78.6730 13/07/2018	---	---	1.0000 A 28/11/2018
5,622,848,349	1.00	4.00	Πργμ/Πργμ	30/01/2037	19	---	/02 - 01/02 - 31/	4.00	1	ΟΕΔ-ΣΤΘ-300137-19X-4,000-1,00	---	---	---	77.0370 13/07/2018	---	---	1.0000 A 28/11/2018
5,476,770,669	1.00	4.20	Πργμ/Πργμ	30/01/2042	24	---	/02 - 01/02 - 31/	4.20	1	ΟΕΔ-ΣΤΘ-300142-24X-4,200-1,00	---	---	---	77.7640 13/07/2018	---	---	1.0000 A 28/11/2018
48,794,718	1.00	4.30	Πργμ/Πργμ	24/02/2024	12	---	24/02	4.30	1	ΟΕΔ-ΣΤΘ-240224-12X-2,000-1,00	---	---	---	10.0000 22/06/2015	---	---	---
40,248,141	1.00	4.30	Πργμ/Πργμ	24/02/2025	13	---	24/02	4.30	1	ΟΕΔ-ΣΤΘ-240225-13X-2,000-1,00	---	---	---	10.0000 22/06/2015	---	---	---
59,586,043	1.00	4.30	Πργμ/Πργμ	24/02/2026	14	---	24/02	4.30	1	ΟΕΔ-ΣΤΘ-240226-14X-2,000-1,00	---	---	---	10.0000 22/06/2015	---	---	---
41,118,344	1.00	4.30	Πργμ/Πργμ	24/02/2027	15	---	24/02	4.30	1	ΟΕΔ-ΣΤΘ-240227-15X-2,000-1,00	---	---	---	10.0000 22/06/2015	---	---	---
45,137,734	1.00	4.30	Πργμ/Πργμ	24/02/2028	16	---	24/02	4.30	1	ΟΕΔ-ΣΤΘ-240228-16X-2,000-1,00	---	---	---	10.0000 22/06/2015	---	---	---
61,768,888	1.00	4.30	Πργμ/Πργμ	24/02/2029	17	---	24/02	4.30	1	ΟΕΔ-ΣΤΘ-240229-17X-2,000-1,00	---	---	---	10.0000 22/06/2015	---	---	---
54,567,744	1.00	4.30	Πργμ/Πργμ	24/02/2030	18	---	24/02	4.30	1	ΟΕΔ-ΣΤΘ-240230-18X-2,000-1,00	---	---	---	10.0000 22/06/2015	---	---	---
37,541,515	1.00	4.30	Πργμ/Πργμ	24/02/2031	19	---	24/02	4.30	1	ΟΕΔ-ΣΤΘ-240231-19X-2,000-1,00	---	---	---	10.0000 22/06/2015	---	---	---
37,558,317	1.00	4.30	Πργμ/Πργμ	24/02/2032	20	---	24/02	4.30	1	ΟΕΔ-ΣΤΘ-240232-20X-2,000-1,00	---	---	---	10.0000 22/06/2015	---	---	---
37,473,732	1.00	4.30	Πργμ/Πργμ	24/02/2033	21	---	24/02	4.30	1	ΟΕΔ-ΣΤΘ-240233-21X-2,000-1,00	---	---	---	10.0000 22/06/2015	---	---	---
33,888,293	1.00	4.30	Πργμ/Πργμ	24/02/2034	22	---	24/02	4.30	1	ΟΕΔ-ΣΤΘ-240234-22X-2,000-1,00	---	---	---	10.0000 22/06/2015	---	---	---
35,177,800	1.00	4.30	Πργμ/Πργμ	24/02/2035	23	---	24/02	4.30	1	ΟΕΔ-ΣΤΘ-240235-23X-2,000-1,00	---	---	---	10.0000 22/06/2015	---	---	---
35,547,268	1.00	4.30	Πργμ/Πργμ	24/02/2036	24	---	24/02	4.30	1	ΟΕΔ-ΣΤΘ-240236-24X-2,000-1,00	---	---	---	10.0000 22/06/2015	---	---	---
40,246,306	1.00	4.30	Πργμ/Πργμ	24/02/2037	25	---	24/02	4.30	1	ΟΕΔ-ΣΤΘ-240237-25X-2,000-1,00	---	---	---	10.0000 22/06/2015	---	---	---
37,643,952	1.00	4.30	Πργμ/Πργμ	24/02/2038	26	---	24/02	4.30	1	ΟΕΔ-ΣΤΘ-240238-26X-2,000-1,00	---	---	---	10.0000 22/06/2015	---	---	---
36,977,100	1.00	4.30	Πργμ/Πργμ	24/02/2039	27	---	24/02	4.30	1	ΟΕΔ-ΣΤΘ-240239-27X-2,000-1,00	---	---	---	10.0000 22/06/2015	---	---	---
41,615,000	1.00	4.30	Πργμ/Πργμ	24/02/2040	28	---	24/02	4.30	1	ΟΕΔ-ΣΤΘ-240240-28X-2,000-1,00	---	---	---	10.0000 22/06/2015	---	---	---
42,227,208	1.00	4.30	Πργμ/Πργμ	24/02/2041	29	---	24/02	4.30	1	ΟΕΔ-ΣΤΘ-240241-29X-2,000-1,00	---	---	---	10.0000 22/06/2015	---	---	---
68,288,487	1.00	4.30	Πργμ/Πργμ	24/02/2042	30	---	24/02	4.30	1	ΟΕΔ-ΣΤΘ-240242-30X-2,000-1,00	---	---	---	10.0000 22/06/2015	---	---	---
4,000,000	1,000.00	3.88	Πργμ/Πργμ	12/03/2029	10	---	12/03	3.88	1	ΟΕΔ-ΣΤΘ-120329-10X-3,875-1,0000	---	---	---	---	---	100.0000	A 15/10/2019
4,500,000	1,000.00	0.00	Πργμ/Πργμ	12/02/2026	5	---	12/02	0.00	1	ΟΕΔ-ΣΤΘ-120226-05X-0,000-1,000	---	---	---	---	---	---	---
2,209,163	1,000.00	3.38	Πργμ/Πργμ	15/02/2025	7	---	15/02	3.38	1	ΟΕΔ-ΣΤΘ-150225-07X-3,375-1,000	---	---	---	---	---	---	---
964,000	1,000.00	3.25	Πργμ/Πργμ	20/03/2025	6	---	20/03	3.25	1	ΟΕΔ-ΣΤΘ-200325-06X-3,250-1,000	---	---	---	---	---	---	---
2,100,000	1,000.00	3.55	Πργμ/Πργμ	20/03/2026	7	---	20/03	3.55	1	ΟΕΔ-ΣΤΘ-200326-07X-3,550-1,000	---	---	---	---	---	---	---
5,500,000	1,000.00	1.50	Πργμ/Πργμ	18/06/2030	10	---	18/06	1.50	1	ΟΕΔ-ΣΤΘ-180630-10X-1,500-1,000	---	---	---	---	---	---	---
3,500,000	1,000.00	4.38	Πργμ/Πργμ	18/07/2038	15	---	18/07	4.38	1	ΟΕΔ-ΣΤΘ-180738-15X-4,375-1,000	---	---	---	---	---	---	---

Σημειώσεις Ομολόγων Ελλ. Δημοσίου

Ο Όγκος Συναλλαγών υπολογίζεται ως (Τεμάχια) * (Ονομαστική Τιμή). Η Αξία Συναλλαγών υπολογίζεται ως (Τεμάχια) * (Ονομαστική Τιμή) * (Τιμή %) + (Δεδουλευμένοι Τόκοι)

Η Αξία του τρέχοντος τοκομεριδίου για τις εκδόσεις Ονομαστικής Αξίας 0,01 ευρώ, αναφέρεται σε Ονομαστική Αξία 100 ευρώ.

FLR (= Floating Interest Rate) Ομόλογο Μεταβλητού Επιτοκίου.

[1] - Η Ημερομηνία Λήξης της τοκοφόρου περιόδου και η Ημερομηνία Πληρωμής του τοκομεριδίου.

Ομόλογα Ελληνικού Δημοσίου

Πλήθος Εισηγμ. Ομολογιών	Ονομ. αξία	Σημερινό επιτόκιο	Υπολογισμός Δεδουλευμένων	Ημερ/νία Λήξης [1]	Διάρκεια (έτη)	Σημείωση	Ημερομηνία Πληρ.	Αξία τρέχοντος	Μον. Διαπρ.	Ομόλογα Ελληνικού Δημοσίου	Κατωτ Τιμή	Ανωτ Τιμή	Τιμή κλεισ.	Προηγ. Κλείσιμο-ημ/νία	Όγκος	Αξία Συναλλαγών	Τελευταία εντολή Αγορ./ Πώλ. Ημερομηνία
40,000	1,000.00	4.67	FLR	Πργμ/360	18/09/2024	1	---	18/09 - 19/03	---	1	ΟΕΔ-ΚΥΜ-180924-01X-4,670-1,000	---	---	---	---	---	---
5,364,250	1,000.00	3.25		Πργμ/Πργμ	20/03/2050	30	---	20/03	3.25	1	ΟΕΔ-ΣΤΘ-200350-30X-3,250-1,000	---	---	---	---	---	---
3,924,361	1,000.00	2.00		Πργμ/Πργμ	22/04/2027	7	---	22/04	2.00	1	ΟΕΔ-ΣΤΘ-220427-07X-2,000-1,000	---	---	---	---	---	99.9000 A 22/04/2020
2,500,000	1,000.00	1.88		Πργμ/Πργμ	23/07/2026	7	---	23/07	1.88	1	ΟΕΔ-ΣΤΘ-230726-07X-1,875-1,000	---	---	---	---	---	---
4,700,000	1,000.00	4.25		Πργμ/Πργμ	15/06/2033	10	---	15/06	4.25	1	ΟΕΔ-ΣΤΘ-150633-10X-4,250-1,000	---	---	---	---	---	---
3,500,000	1,000.00	1.88		Πργμ/Πργμ	24/01/2052	30	---	24/01	1.88	1	ΟΕΔ-ΣΤΘ-240152-30X-1,875-1,000	---	---	---	---	---	---
3,700,000	1,000.00	1.75		Πργμ/Πργμ	18/06/2032	10	---	18/06	1.75	1	ΟΕΔ-ΣΤΘ-180632-10X-1,750-1,000	---	---	---	---	---	---
2,200,000	1,000.00	1.13	FLR	Πργμ/360	15/12/2027	5	---	- 15/12 - 15/03 -	---	1	ΟΕΔ-ΚΥΜ-151227-05X-1,130-1,000	---	---	---	---	---	102.1600 A 30/12/2022

Σημειώσεις Ομολόγων Ελλ. Δημοσίου

Ο Όγκος Συναλλαγών υπολογίζεται ως (Τεμάχια) * (Ονομαστική Τιμή). Η Αξία Συναλλαγών υπολογίζεται ως (Τεμάχια) * (Ονομαστική Τιμή) * (Τιμή %) + (Δεδουλευμένοι Τόκοι)

Η Αξία του τρέχοντος τοκομεριδίου για τις εκδόσεις Ονομαστικής Αξίας 0,01 ευρώ, αναφέρεται σε Ονομαστική Αξία 100 ευρώ.

FLR (= Floating Interest Rate) Ομόλογο Μεταβλητού Επιτοκίου.

[1] - Η Ημερομηνία Λήξης της τοκοφόρου περιόδου και η Ημερομηνία Πληρωμής του τοκομεριδίου.

Ημερήσιο Δελτίο Τιμών

Έτος: 144 Αύξων Αριθμός Συνεδρίασης: 243

Ενότητα 5: Ομόλογα Ελληνικού Δημοσίου Διαπραγματεύσιμα με τη Μέθοδο Εκφώνησης - Αντιφώνησης

Τρίτη, 19 Δεκεμβρίου, 2023

Ομόλογα σε Κυκλοφορία	Νόμισμα / Ελάχιστη διαπραγ.	Ημερομηνία Πληρ.	Αξία τρέχοντος τοκομεριδίου	Σημείωση	Τοκομερίδιο	Μονάδα διαπίσης	Ημερ/νία Έκδοσης	Διάρκεια (έτη)	Σημερινό επιτόκιο	Υ.Δ.Τ σε ημέρες	Ομόλογα	Τελευταία τιμή προηγ.	Τελευ. Τιμή	Εκφ. τοις μετρητοίς (€)	Συναλλαγές σε τμχ	Ελάχιστο ζωής	Μέγιστο ζωής		
Νομικών Προσώπων και Εταιρειών σε Συνάλλαγμα και Ευρο																			
0	GBP / 10	01/12	0.25	---	67	1	01/12/1928	100	2.5	360	Ε.Κ.Τ.Ε.	---	---	---	---	---	---		
103,746	GBP / 10	01/12	0.25	---	65	1	01/12/1930	98	2.5	360	Ε.Κ.Τ.Ε. σειρά	2.27	05/02/1996	2.27	Π	05/02/1996	---	2.27	2.27

Σημειώσεις Ομολόγων Ελλ. Δημοσίου

Υ.Δ.Τ: Υπολογισμός Δεδουλευμένων Τόκων.

FLR (= Floating Interest Rate) Ομόλογο Μεταβλητού Επιτοκίου.

Η ελάχιστη διαπραγματεύσιμη Ονομαστική Αξία για όλους τους Άυλους Τίτλους του Δημοσίου είναι τα 100 Ευρώ. (μφρ-0)

Πίνακας Μελών Χρηματιστηρίου Αθηνών και Μελών ΕΤ.ΕΚ.

Επωνυμία	Διεύθυνση	Τηλέφωνο	Φαξ	Αγορά Μετοχών			Αγορά Παραγώγων		Μέλη ΕΤ.ΕΚ.	
				Μέλος Αγοράς	Μέλος εξ Αποστάσεως	Ειδικός Διαπρήτης	Διαπρήτης	Ειδικός Διαπρήτης	Γενικό Εκκαθ/στικό	Άμεσο Εκκαθ/στικό
AEONIC SECURITIES C.I.F. P.L.C.	ΛΑΪΟΥ 6, ΓΡ. 301B, ANNA COURT ,	35725337600		a						
ARGUS STOCKBROKERS LTD	25 ΛΕΩΦΟΡΟΣ ΔΗΜΟΣΘΕΝΗ ΣΕΒΕΡΗ 25 ,	0035722717000		a	a		a			
ATLANTIC SECURITIES LTD	ΠΡΟΔΡΟΜΟΥ 37 37,	0035722445400		a	a					
ΑΧΟΝ ΧΡΗΜΑΤΙΣΤΗΡΙΑΚΗ Α.Ε.Π.Ε.Υ.	ΣΤΑΔΙΟΥ 48 48, ΑΘΗΝΑ	2103363800		a			a			
ΒΕΤΑ ΧΡΗΜΑΤΙΣΤΗΡΙΑΚΗ Α.Ε.Π.Ε.Υ.	Λ.ΑΛΕΞΑΝΔΡΑΣ 29 29 , ΑΘΗΝΑ	2106478930		a		a	a			a
BNP PARIBAS S.A.	ΛΑΜΨΑΚΟΥ 2 , ΑΘΗΝΑ	2107468525							a	
BOFA SECURITIES EUROPE SA	112 AVENUE KL?BER 75116 ,	+33 153655555		a	a					
CAPITAL ΑΧΕΠΕΥ	ΜΗΤΡΟΠΟΛΕΩΣ 58 58, ΑΘΗΝΑ	2103369700		a			a			
CITIGROUP GLOBAL MARKETS EUROPE AG	REUTERWEG 16 16,	+49 691366-0		a	a					
CITIGROUP GLOBAL MARKETS LIMITED	33 CANADA SQUARE -CANARY WHARF 1,	+44 02079864000		a						
CREDIT SUISSE BANK (EUROPE), S.A.	CALLE AYALA 42, 3A PLANTA-B MADRID ,	+34917916000		a	a					
CREDIT SUISSE SECURITIES (EUROPE) LIMITED	ONE CABOT SQUARE 1 , LONDON	+44 2078888888		a						
DEUTSCHE BANK AG	GREAT WINCHESTER STREET 1 , LONDON	+44 20 754 54209	00441133361437		a					
EUROBANK EQUITIES ΜΟΝΟΠΡΟΣΩΠΗ Α.Ε.Π.Ε.Υ.	ΦΙΛΕΛΛΗΝΩΝ 10 & ΞΕΝΟΦΩΝΤΟΣ 13 , ΑΘΗΝΑ	2103720425		a		a	a			a
EUROCORP Α.Ε.Π.Ε.Υ.	ΠΛ.ΦΙΛΙΚΗΣ ΕΤΑΙΡΕΙΑΣ 14 14, ΑΘΗΝΑ	2107263600		a			a			a
EUROTRUST ΧΡΗΜΑΤΙΣΤΗΡΙΑΚΗ Α.Ε.Π.Ε.Υ.	ΣΕΒΑΣΤΟΥΠΟΛΕΩΣ 113 113, ΑΘΗΝΑ	2103363100		a						
EUROXX ΧΡΗΜΑΤΙΣΤΗΡΙΑΚΗ Α.Ε.Π.Ε.Υ.	ΠΑΛΛΑΙΟΛΟΓΟΥ 7, ΧΑΛΑΝΔΡΙ	(210)-6879400	(210)-6879401	a		a	a			a
ΠΑΛΛΑΙΟΛΟΓΟΥ 7, ΧΑΛΑΝΔΡΙ		+30 2106879400	210-6879401							
FREEDOM FINANCE EUROPE LTD	ΧΡΗΣΤΑΚΗ ΚΡΑΝΟΥ 20 ,	035725257786		a	a					
GLOBAL CAPITAL SECURITIES & FINANCIAL SERVICES LTD	Λ.ΑΡΧΙΕΠΙΣΚΟΠΟΥ ΜΑΚΑΡΙΟΥ Γ50 50,	0035722710710		a	a					
GREENPOST TRADING EUROPE LTD	KIMONOS 3, ACROPOLIS MANSIONS, 2ND FLOOR, FLAT/OFFICE 202 ,	035722521389		a	a	a				
HSBC CONTINENTAL EUROPE	Λ.ΜΕΣΣΟΓΕΙΩΝ 109-111 109-111,	2106960000							a	
INDEX ΧΡΗΜΑΤΙΣΤΗΡΙΑΚΗ Α.Ε.Π.Ε.Υ.	ΔΡΑΓΑΤΣΑΝΙΟΥ 6 6, ΑΘΗΝΑ	2103213920		a						
LAIKI FINANCIAL SERVICES LTD	ΛΕΩΦ. ΒΥΡΩΝΟΣ 26, ΛΕΥΚΩΣΙΑ ΚΥΠΡΟΥ	357 22367367	357 22718567		a					
MEGA EQUITY SECURITIES & FINANCIAL SERVICES PUBLIC LTD	ΛΕΩΦ.ΓΡΙΒΑ ΔΙΓΕΝΗ 42-44 42-44,	0035722711711		a	a		a			
MERIT ΧΡΗΜΑΤΙΣΤΗΡΙΑΚΗ Α.Ε.Π.Ε.Υ.	ΣΟΦΟΚΛΕΟΥΣ 5 5, ΑΘΗΝΑ	2103671880		a		a	a			a
MERRILL LYNCH INTERNATIONAL	2 KING EDWARD STREET 2 , LONDON	+44 20276281000		a						
NUNTIUS ΧΡΗΜΑΤΙΣΤΗΡΙΑΚΗ Α.Ε.Π.Ε.Υ.	ΔΡΑΓΑΤΣΑΝΙΟΥ 6 6, ΑΘΗΝΑ	2103350599		a						
ONE PLUS CAPITAL LIMITED	75 PRODROMOU AVENUE NICOSIA 1307 ,	35722873760		a	a					
PROCHOICE CHRIMATISTIRIAKI LTD	ΛΕΩΦ.ΣΠΥΡΟΥ ΚΥΠΡΙΑΝΟΥ 57, ΑΚΙΝΗΤΑ Φ 57,	035724661192		a	a					
SHARELINK SECURITIES & FINANCIAL SERVICES LTD	HOUSE-ΘΕΟΤΟΚΗ 6 ΜΕΓΑΡΟ ΕΛΛΗΝΑ 6 ,	+357 22554200		a			a			
SOCIETE GENERALE S.A.	17 COURS VALMY, CEDEX ,	+157290504		a	a		a			

Πίνακας Μελών Χρηματιστηρίου Αθηνών και Μελών ΕΤ.ΕΚ.

Επωνυμία			Αγορά Μετοχών			Αγορά Παραγώγων		Μέλη ΕΤ.ΕΚ.	
Διεύθυνση	Τηλέφωνο	Φαξ	Μέλος Αγοράς	Μέλος εξ Αποστάσεως	Ειδικός Διαπρήτης	Διαπρήτης	Ειδικός Διαπρήτης	Γενικό Εκκαθιστικό	Άμεσο Εκκαθιστικό
SOLIDUS SECURITIES Α.Ε.Π.Ε.Υ.			a			a			a
ΛΟΥΙΖΗΣ ΡΙΑΝΚΟΥΡ 64 64, ΑΘΗΝΑ	2106900600								
THE CYPRUS INVESTMENT & SECURITIES CORPORATION LTD			a	a					
1 AG. PROKOΡΙΟΥ & POSIDONOS 1ST FLOOR 154,	0035722121700								
UBS EUROPE SE			a	a					
OPERNTURM, BOCKENHEIMER LANDSTRASSE 2-4 ,	496921790								
UBS LIMITED				a					
FINSBURY AVENUE 1 , LONDON	+44 2075687135								
Α. ΣΑΡΡΗΣ ΧΡΗΜΑΤΙΣΤΗΡΙΑΚΗ Α.Ε.Π.Ε.Υ			a						
ΔΡΑΓΑΤΣΑΝΙΟΥ 6 6, ΑΘΗΝΑ	2103367700								
ΑΛΦΑ FINANCE ΜΟΝΟΠΡΟΣΩΠΗ ΑΕΠΕΥ			a		a	a	a		a
ΠΑΝΕΠΙΣΤΗΜΙΟΥ 45 5, ΑΘΗΝΑ	2103677400								
ΑΛΦΑ ΤΡΑΠΕΖΑ ΑΝΩΝΥΜΗ ΕΤΑΙΡΙΑ								a	
ΣΤΑΔΙΟΥ 40 , ΑΘΗΝΑ	2103260000								
Γ. Α. ΠΕΡΒΑΝΑΣ ΧΡΗΜΑΤΙΣΤΗΡΙΑΚΗ Α.Ε.Π.Ε.Υ			a						
ΣΟΦΟΚΛΕΟΥΣ 7-9 7-9, ΑΘΗΝΑ	2103727200								
ΕΘΝΙΚΗ ΤΡΑΠΕΖΑ ΤΗΣ ΕΛΛΑΔΟΣ Α.Ε.			a		a	a		a	
ΑΙΟΛΟΥ 86, ΑΘΗΝΑ	(210)-3341000	(210)-3228187							
ΑΚΑΔΗΜΙΑΣ 68, ΑΘΗΝΑ	(210)-3328817	(210)-3328678							
ΕΘΝΙΚΗ ΧΡΗΜΑΤΙΣΤΗΡΙΑΚΗ ΜΟΝΟΠΡΟΣΩΠΗ ΑΕΠΕΥ			a		a	a	a		
ΛΕΩΦΟΡΟΣ ΑΘΗΝΩΝ 128-132 & ΙΦΙΓΕΝΙΑΣ 66, ΑΘΗΝΑ	2103328784								
ΕΛΛΗΝΙΚΗ ΤΡΑΠΕΖΑ (ΕΠΕΝΔΥΣΕΙΣ) ΛΤΔ				a					
ΛΕΩΦ.ΚΥΡΙΑΚΟΥ ΜΑΤΣΗ 31 - ΤΘ 24747 , ΛΕΥΚΩΣΙΑ ΚΥΠΡΟΥ	+357 22500100	357 22500110							
ΕΛΛΗΝΟΑΜΕΡΙΚΑΝΙΚΗ ΧΡΗΜΑΤΙΣΤΗΡΙΑΚΗ ΑΕΠΕΥ			a		a	a			a
ΑΝΔΡΕΑ ΠΑΠΑΝΔΡΕΟΥ 27 27, ΜΑΡΟΥΣΙ	2103311100								
Ι. Χ. ΜΑΥΡΙΚΗΣ ΧΡΗΜΑΤΙΣΤΗΡΙΑΚΗ Α.Ε.Π.Ε.Υ			a						
ΣΟΦΟΚΛΕΟΥΣ 5 5, ΑΘΗΝΑ	2103216730								
ΚΑΠΠΑ ΧΡΗΜΑΤΙΣΤΗΡΙΑΚΗ Α.Ε.Π.Ε.Υ.			a			a			
ΒΑΛΛΑΩΡΙΤΟΥ 15 15, ΑΘΗΝΑ	2103678600								
ΚΑΡΑΜΑΝΩΦ ΧΡΗΜΑΤΙΣΤΗΡΙΑΚΗ Α.Ε.Π.Ε.Υ.			a						
ΠΛ.ΑΓ.ΘΕΟΔΩΡΩΝ 2 2, ΑΘΗΝΑ	2103212947								
ΚΥΚΛΟΣ ΧΡΗΜΑΤΙΣΤΗΡΙΑΚΗ Α.Ε.Π.Ε.Υ.			a			a			
ΧΑΡΙΛΑΟΥ ΤΡΙΚΟΥΠΗ 6-8-10 39, ΑΘΗΝΑ	2103364300								
ΛΕΩΝ ΔΕΠΟΛΑΣ ΧΡΗΜΑΤΙΣΤΗΡΙΑΚΗ Α.Ε.Π.Ε.Υ.			a		a	a			
ΧΡΗΣΤΟΥ ΛΑΔΑ 1 1, ΑΘΗΝΑ	2103213276 -28								
Ν. ΧΡΥΣΟΧΟΙΔΗΣ ΧΡΗΜΑΤΙΣΤΗΡΙΑΚΗ Α.Ε.Π.Ε.Υ			a			a			a
ΣΟΦΟΚΛΕΟΥΣ 7-9 7-9, ΑΘΗΝΑ	2103213913								
ΠΑΓΚΡΗΤΙΑ ΤΡΑΠΕΖΑ ΑΝΩΝΥΜΗ ΕΤΑΙΡΕΙΑ								a	
ΙΚΑΡΟΥ 5 ,	2810338746								
ΠΑΝΤΕΛΑΚΗΣ ΧΡΗΜΑΤΙΣΤΗΡΙΑΚΗ Α.Ε.Π.Ε.Υ			a	a		a	a		
ΕΘΝΙΚΗΣ ΑΝΤΙΣΤΑΣΕΩΣ 57, ΚΤΙΡΙΟ Β 57, ΧΑΛΑΝΔΡΙ	2106965000								
ΠΕΙΡΑΙΩΣ ΜΟΝΟΠΡΟΣΩΠΗ Α.Ε.Π.Ε.Υ.			a		a	a	a		a
ΣΤΑΔΙΟΥ 10 10, ΑΘΗΝΑ	2103354100								
ΣΤ. ΕΜ. ΛΑΥΡΕΝΤΑΚΗΣ ΧΡΗΜΑΤΙΣΤΗΡΙΑΚΗ Α.Ε.Π.Ε.Υ.			a			a			
ΣΟΦΟΚΛΕΟΥΣ 7-9 7-9, ΑΘΗΝΑ	2103213336								
ΤΡΑΠΕΖΑ EUROBANK ΑΕ								a	
ΟΘΩΝΟΣ 8 , ΑΘΗΝΑ	2144043907								
ΤΡΑΠΕΖΑ ΟΡΤΙΜΑ BANK Α.Ε.			a		a	a	a	a	
ΑΙΓΙΑΛΕΙΑΣ 32 & ΠΑΡΑΔΕΙΣΟΥ , ΜΑΡΟΥΣΙ	210 8173000								
ΤΡΑΠΕΖΑ ΠΕΙΡΑΙΩΣ ΑΝΩΝΥΜΟΣ ΕΤΑΙΡΕΙΑ			a			a		a	
ΑΜΕΡΙΚΗΣ 4 , ΑΘΗΝΑ	2103335000								

Πίνακας Μετοχών Υπό Ειδική Διαπραγμάτευση

Χρεόγραφο	Κατηγορία Διαπραγμάτευσης
Ειδικός Διαπραγματευτής	Εναρξη Ειδικής Διαπραγμάτευσης
MLS ΠΛΗΡΟΦΟΡΙΚΗ (ΚΟ)	Κατάσταση σε Αναστολή
ΠΕΙΡΑΙΩΣ ΜΟΝΟΠΡΟΣΩΠΗ Α.Ε.Π.Ε.Υ.	01/08/2019
ALPHA ETF FTSE Athex Large Cap	Διαπραγματεύσιμα Αμοιβαία Κεφάλαια (Δ.Α.Κ.)
ΑΛΦΑ FINANCE ΜΟΝΟΠΡΟΣΩΠΗ ΑΕΠΕΥ	02/01/1900
ΕΘΝΙΚΗ ΧΡΗΜΑΤΙΣΤΗΡΙΑΚΗ ΜΟΝΟΠΡΟΣΩΠΗ ΑΕΠΕΥ	02/01/1900
ALPHA TRUST (ΚΟ)	Κύρια Αγορά
EUROBANK EQUITIES ΜΟΝΟΠΡΟΣΩΠΗ Α.Ε.Π.Ε.Υ.	06/02/2023
ΛΕΩΝ ΔΕΠΟΛΑΣ ΧΡΗΜΑΤΙΣΤΗΡΙΑΚΗ Α.Ε.Π.Ε.Υ.	04/01/2021
ALPHA ΥΠΗΡΕΣΙΩΝ ΣΥΜΜ (ΚΟ)	Κύρια Αγορά
EUROBANK EQUITIES ΜΟΝΟΠΡΟΣΩΠΗ Α.Ε.Π.Ε.Υ.	22/10/2006
GREENPOST TRADING EUROPE LTD	12/06/2023
MERIT ΧΡΗΜΑΤΙΣΤΗΡΙΑΚΗ Α.Ε.Π.Ε.Υ.	03/09/2012
ΑΛΦΑ FINANCE ΜΟΝΟΠΡΟΣΩΠΗ ΑΕΠΕΥ	29/02/2016
ΕΘΝΙΚΗ ΧΡΗΜΑΤΙΣΤΗΡΙΑΚΗ ΜΟΝΟΠΡΟΣΩΠΗ ΑΕΠΕΥ	02/01/1900
ΕΛΛΗΝΟΑΜΕΡΙΚΑΝΙΚΗ ΧΡΗΜΑΤΙΣΤΗΡΙΑΚΗ ΑΕΠΕΥ	25/07/2014
ΛΕΩΝ ΔΕΠΟΛΑΣ ΧΡΗΜΑΤΙΣΤΗΡΙΑΚΗ Α.Ε.Π.Ε.Υ.	04/01/2016
ΠΕΙΡΑΙΩΣ ΜΟΝΟΠΡΟΣΩΠΗ Α.Ε.Π.Ε.Υ.	28/05/2009
ΑΤΤΙΚΑ BANK Α.Τ.Ε. (ΚΟ)	Κύρια Αγορά
EUROXX ΧΡΗΜΑΤΙΣΤΗΡΙΑΚΗ Α.Ε.Π.Ε.Υ.	22/01/2016
AUSTRIACARD (ΚΑ)	Κύρια Αγορά
ΒΕΤΑ ΧΡΗΜΑΤΙΣΤΗΡΙΑΚΗ Α.Ε.Π.Ε.Υ.	23/03/2023
EUROBANK EQUITIES ΜΟΝΟΠΡΟΣΩΠΗ Α.Ε.Π.Ε.Υ.	15/05/2023
AUTOHELLAS (ΚΟ)	Κύρια Αγορά
EUROXX ΧΡΗΜΑΤΙΣΤΗΡΙΑΚΗ Α.Ε.Π.Ε.Υ.	02/07/2018
ΑΛΦΑ FINANCE ΜΟΝΟΠΡΟΣΩΠΗ ΑΕΠΕΥ	01/07/2019
AVE (ΚΟ)	Κύρια Αγορά
EUROXX ΧΡΗΜΑΤΙΣΤΗΡΙΑΚΗ Α.Ε.Π.Ε.Υ.	05/06/2020
BRIQ PROPERTIES (ΚΟ)	Κύρια Αγορά
EUROBANK EQUITIES ΜΟΝΟΠΡΟΣΩΠΗ Α.Ε.Π.Ε.Υ.	09/09/2019
ΛΕΩΝ ΔΕΠΟΛΑΣ ΧΡΗΜΑΤΙΣΤΗΡΙΑΚΗ Α.Ε.Π.Ε.Υ.	22/02/2021
CENERGY HOLDINGS (ΚΑ)	Κύρια Αγορά
EUROBANK EQUITIES ΜΟΝΟΠΡΟΣΩΠΗ Α.Ε.Π.Ε.Υ.	02/01/2016
ΑΛΦΑ FINANCE ΜΟΝΟΠΡΟΣΩΠΗ ΑΕΠΕΥ	02/01/2016
ΠΑΝΤΕΛΑΚΗΣ ΧΡΗΜΑΤΙΣΤΗΡΙΑΚΗ Α.Ε.Π.Ε.Υ.	27/12/2022
ΤΡΑΠΕΖΑ ΟΡΤΙΜΑ BANK Α.Ε.	14/03/2022
CNL CAPITAL (ΚΟ)	Κύρια Αγορά
MERIT ΧΡΗΜΑΤΙΣΤΗΡΙΑΚΗ Α.Ε.Π.Ε.Υ.	01/10/2018
COCA-COLA HBC AG (ΚΟ)	Κύρια Αγορά
ΒΕΤΑ ΧΡΗΜΑΤΙΣΤΗΡΙΑΚΗ Α.Ε.Π.Ε.Υ.	08/03/2021
ΕΘΝΙΚΗ ΧΡΗΜΑΤΙΣΤΗΡΙΑΚΗ ΜΟΝΟΠΡΟΣΩΠΗ ΑΕΠΕΥ	02/01/1900
ΠΕΙΡΑΙΩΣ ΜΟΝΟΠΡΟΣΩΠΗ Α.Ε.Π.Ε.Υ.	04/05/2015
DIMAND (ΚΟ)	Κύρια Αγορά
EUROBANK EQUITIES ΜΟΝΟΠΡΟΣΩΠΗ Α.Ε.Π.Ε.Υ.	08/08/2022
ΑΛΦΑ FINANCE ΜΟΝΟΠΡΟΣΩΠΗ ΑΕΠΕΥ	08/08/2022
ΠΑΝΤΕΛΑΚΗΣ ΧΡΗΜΑΤΙΣΤΗΡΙΑΚΗ Α.Ε.Π.Ε.Υ.	15/05/2023
EUROBANK HOLDINGS (ΚΟ)	Κύρια Αγορά
EUROBANK EQUITIES ΜΟΝΟΠΡΟΣΩΠΗ Α.Ε.Π.Ε.Υ.	01/06/2012
GREENPOST TRADING EUROPE LTD	12/06/2023
MERIT ΧΡΗΜΑΤΙΣΤΗΡΙΑΚΗ Α.Ε.Π.Ε.Υ.	06/11/2017
ΑΛΦΑ FINANCE ΜΟΝΟΠΡΟΣΩΠΗ ΑΕΠΕΥ	09/01/2006
ΕΘΝΙΚΗ ΧΡΗΜΑΤΙΣΤΗΡΙΑΚΗ ΜΟΝΟΠΡΟΣΩΠΗ ΑΕΠΕΥ	02/01/1900
ΕΛΛΗΝΟΑΜΕΡΙΚΑΝΙΚΗ ΧΡΗΜΑΤΙΣΤΗΡΙΑΚΗ ΑΕΠΕΥ	25/07/2014
ΛΕΩΝ ΔΕΠΟΛΑΣ ΧΡΗΜΑΤΙΣΤΗΡΙΑΚΗ Α.Ε.Π.Ε.Υ.	30/11/2018
ΠΕΙΡΑΙΩΣ ΜΟΝΟΠΡΟΣΩΠΗ Α.Ε.Π.Ε.Υ.	28/09/2009
FOURLIS ΣΥΜΜΕΤΟΧΩΝ (ΚΟ)	Κύρια Αγορά
EUROBANK EQUITIES ΜΟΝΟΠΡΟΣΩΠΗ Α.Ε.Π.Ε.Υ.	01/12/2016
ΠΕΙΡΑΙΩΣ ΜΟΝΟΠΡΟΣΩΠΗ Α.Ε.Π.Ε.Υ.	06/03/2017
HELLENIC ENERGY (ΚΟ)	Κύρια Αγορά
EUROBANK EQUITIES ΜΟΝΟΠΡΟΣΩΠΗ Α.Ε.Π.Ε.Υ.	01/11/2023
ΑΛΦΑ FINANCE ΜΟΝΟΠΡΟΣΩΠΗ ΑΕΠΕΥ	07/11/2023
ΕΛΛΗΝΟΑΜΕΡΙΚΑΝΙΚΗ ΧΡΗΜΑΤΙΣΤΗΡΙΑΚΗ ΑΕΠΕΥ	14/09/2015
ΠΕΙΡΑΙΩΣ ΜΟΝΟΠΡΟΣΩΠΗ Α.Ε.Π.Ε.Υ.	20/03/2017
IDEAL HOLDINGS (ΚΟ)	Κύρια Αγορά
EUROBANK EQUITIES ΜΟΝΟΠΡΟΣΩΠΗ Α.Ε.Π.Ε.Υ.	07/06/2021
ΠΕΙΡΑΙΩΣ ΜΟΝΟΠΡΟΣΩΠΗ Α.Ε.Π.Ε.Υ.	07/06/2021
INTERCONTINENTAL (ΚΟ)	Κύρια Αγορά
ΛΕΩΝ ΔΕΠΟΛΑΣ ΧΡΗΜΑΤΙΣΤΗΡΙΑΚΗ Α.Ε.Π.Ε.Υ.	03/06/2019

Πίνακας Μετοχών Υπό Ειδική Διαπραγμάτευση

Χρεόγραφο	Κατηγορία Διαπραγμάτευσης
Ειδικός Διαπραγματευτής	Έναρξη Ειδικής Διαπραγμάτευσης
INTRAKAT (ΚΟ)	Κύρια Αγορά
ΒΕΤΑ ΧΡΗΜΑΤΙΣΤΗΡΙΑΚΗ Α.Ε.Π.Ε.Υ.	04/10/2021
ΠΑΝΤΕΛΑΚΗΣ ΧΡΗΜΑΤΙΣΤΗΡΙΑΚΗ Α.Ε.Π.Ε.Υ	10/10/2022
JUMBO (ΚΟ)	Κύρια Αγορά
ΒΕΤΑ ΧΡΗΜΑΤΙΣΤΗΡΙΑΚΗ Α.Ε.Π.Ε.Υ.	01/02/2021
EUROBANK EQUITIES ΜΟΝΟΠΡΟΣΩΠΗ Α.Ε.Π.Ε.Υ.	25/05/2020
GREENPOST TRADING EUROPE LTD	12/06/2023
MERIT ΧΡΗΜΑΤΙΣΤΗΡΙΑΚΗ Α.Ε.Π.Ε.Υ.	06/11/2017
ΠΕΙΡΑΙΩΣ ΜΟΝΟΠΡΟΣΩΠΗ Α.Ε.Π.Ε.Υ.	06/03/2017
LAMDA DEVELOPMENT(ΚΟ)	Κύρια Αγορά
EUROBANK EQUITIES ΜΟΝΟΠΡΟΣΩΠΗ Α.Ε.Π.Ε.Υ.	08/12/2014
ΠΑΝΤΕΛΑΚΗΣ ΧΡΗΜΑΤΙΣΤΗΡΙΑΚΗ Α.Ε.Π.Ε.Υ	06/11/2017
ΠΕΙΡΑΙΩΣ ΜΟΝΟΠΡΟΣΩΠΗ Α.Ε.Π.Ε.Υ.	29/06/2017
ORILINA PROPERTIES ΑΕΕΑΠ (ΚΟ)	Κύρια Αγορά
EUROBANK EQUITIES ΜΟΝΟΠΡΟΣΩΠΗ Α.Ε.Π.Ε.Υ.	11/12/2023
ΛΕΩΝ ΔΕΠΟΛΑΣ ΧΡΗΜΑΤΙΣΤΗΡΙΑΚΗ Α.Ε.Π.Ε.Υ.	11/12/2023
PREMIA (ΚΟ)	Κύρια Αγορά
ΒΕΤΑ ΧΡΗΜΑΤΙΣΤΗΡΙΑΚΗ Α.Ε.Π.Ε.Υ.	01/06/2021
ΛΕΩΝ ΔΕΠΟΛΑΣ ΧΡΗΜΑΤΙΣΤΗΡΙΑΚΗ Α.Ε.Π.Ε.Υ.	05/12/2022
ΠΑΝΤΕΛΑΚΗΣ ΧΡΗΜΑΤΙΣΤΗΡΙΑΚΗ Α.Ε.Π.Ε.Υ	23/12/2021
PROFILE (ΚΟ)	Κύρια Αγορά
ΠΑΝΤΕΛΑΚΗΣ ΧΡΗΜΑΤΙΣΤΗΡΙΑΚΗ Α.Ε.Π.Ε.Υ	01/07/2019
ΤΡΑΠΕΖΑ ΟΡΤΙΜΑ BANK Α.Ε.	03/04/2023
QUALITY & RELIABILITY (ΚΟ)	Κύρια Αγορά
ΤΡΑΠΕΖΑ ΟΡΤΙΜΑ BANK Α.Ε.	03/01/2023
QUEST ΣΥΜΜΕΤΟΧΩΝ (ΚΟ)	Κύρια Αγορά
ΒΕΤΑ ΧΡΗΜΑΤΙΣΤΗΡΙΑΚΗ Α.Ε.Π.Ε.Υ.	26/03/2018
EUROBANK EQUITIES ΜΟΝΟΠΡΟΣΩΠΗ Α.Ε.Π.Ε.Υ.	28/01/2019
SPACE HELLAS (ΚΟ)	Κύρια Αγορά
MERIT ΧΡΗΜΑΤΙΣΤΗΡΙΑΚΗ Α.Ε.Π.Ε.Υ.	09/12/2022
TITAN CEMENT (ΚΑ)	Κύρια Αγορά
ΒΕΤΑ ΧΡΗΜΑΤΙΣΤΗΡΙΑΚΗ Α.Ε.Π.Ε.Υ.	01/02/2021
EUROBANK EQUITIES ΜΟΝΟΠΡΟΣΩΠΗ Α.Ε.Π.Ε.Υ.	06/11/2019
ΠΕΙΡΑΙΩΣ ΜΟΝΟΠΡΟΣΩΠΗ Α.Ε.Π.Ε.Υ.	18/01/2021
TRADE ESTATES ΑΕΕΑΠ (ΚΟ)	Κύρια Αγορά
EUROBANK EQUITIES ΜΟΝΟΠΡΟΣΩΠΗ Α.Ε.Π.Ε.Υ.	10/11/2023
EUROBANK EQUITIES ΜΟΝΟΠΡΟΣΩΠΗ Α.Ε.Π.Ε.Υ.	08/11/2023
ΠΑΝΤΕΛΑΚΗΣ ΧΡΗΜΑΤΙΣΤΗΡΙΑΚΗ Α.Ε.Π.Ε.Υ	08/11/2023
ΠΑΝΤΕΛΑΚΗΣ ΧΡΗΜΑΤΙΣΤΗΡΙΑΚΗ Α.Ε.Π.Ε.Υ	10/11/2023
VIOTALCO SA/NV (ΚΑ)	Κύρια Αγορά
EUROBANK EQUITIES ΜΟΝΟΠΡΟΣΩΠΗ Α.Ε.Π.Ε.Υ.	04/03/2014
MERIT ΧΡΗΜΑΤΙΣΤΗΡΙΑΚΗ Α.Ε.Π.Ε.Υ.	17/03/2014
ΑΛΦΑ FINANCE ΜΟΝΟΠΡΟΣΩΠΗ ΑΕΠΕΥ	11/03/2008
ΑΒΑΞ Α.Ε. (ΚΟ)	Κύρια Αγορά
EUROBANK EQUITIES ΜΟΝΟΠΡΟΣΩΠΗ Α.Ε.Π.Ε.Υ.	14/12/2015
ΠΕΙΡΑΙΩΣ ΜΟΝΟΠΡΟΣΩΠΗ Α.Ε.Π.Ε.Υ.	01/02/2021
ΤΡΑΠΕΖΑ ΟΡΤΙΜΑ BANK Α.Ε.	04/09/2023
ΑΔΜΗΕ ΣΥΜΜΕΤΟΧΩΝ Α.Ε. (ΚΟ)	Κύρια Αγορά
EUROBANK EQUITIES ΜΟΝΟΠΡΟΣΩΠΗ Α.Ε.Π.Ε.Υ.	24/05/2021
ΕΛΛΗΝΟΑΜΕΡΙΚΑΝΙΚΗ ΧΡΗΜΑΤΙΣΤΗΡΙΑΚΗ ΑΕΠΕΥ	09/03/2020
ΠΕΙΡΑΙΩΣ ΜΟΝΟΠΡΟΣΩΠΗ Α.Ε.Π.Ε.Υ.	29/06/2017
ΑΕΡΟΠΟΡΙΑ ΑΙΓΑΙΟΥ (ΚΟ)	Κύρια Αγορά
EUROBANK EQUITIES ΜΟΝΟΠΡΟΣΩΠΗ Α.Ε.Π.Ε.Υ.	22/09/2020
ΑΛΟΥΜΥΛΑ (ΚΟ)	Κύρια Αγορά
ΠΕΙΡΑΙΩΣ ΜΟΝΟΠΡΟΣΩΠΗ Α.Ε.Π.Ε.Υ.	31/07/2023
ΑΝΔΡΟΜΕΔΑ ΑΕΕΧ (ΚΟ)	Κύρια Αγορά
ΒΕΤΑ ΧΡΗΜΑΤΙΣΤΗΡΙΑΚΗ Α.Ε.Π.Ε.Υ.	15/02/2021
ΤΡΑΠΕΖΑ ΟΡΤΙΜΑ BANK Α.Ε.	03/04/2023
ΓΕΚ ΤΕΡΝΑ (ΚΟ)	Κύρια Αγορά
ΒΕΤΑ ΧΡΗΜΑΤΙΣΤΗΡΙΑΚΗ Α.Ε.Π.Ε.Υ.	08/03/2021
EUROBANK EQUITIES ΜΟΝΟΠΡΟΣΩΠΗ Α.Ε.Π.Ε.Υ.	24/05/2021
ΠΕΙΡΑΙΩΣ ΜΟΝΟΠΡΟΣΩΠΗ Α.Ε.Π.Ε.Υ.	29/08/2019

Πίνακας Μετοχών Υπό Ειδική Διαπραγμάτευση

Χρεόγραφο	Κατηγορία Διαπραγμάτευσης
Ειδικός Διαπραγματευτής	Έναρξη Ειδικής Διαπραγμάτευσης
ΔΕΗ (ΚΟ)	Κύρια Αγορά
ΒΕΤΑ ΧΡΗΜΑΤΙΣΤΗΡΙΑΚΗ Α.Ε.Π.Ε.Υ.	01/02/2021
EUROBANK EQUITIES ΜΟΝΟΠΡΟΣΩΠΗ Α.Ε.Π.Ε.Υ.	22/10/2006
GREENPOST TRADING EUROPE LTD	12/06/2023
MERIT ΧΡΗΜΑΤΙΣΤΗΡΙΑΚΗ Α.Ε.Π.Ε.Υ.	06/11/2017
ΑΛΦΑ FINANCE ΜΟΝΟΠΡΟΣΩΠΗ ΑΕΠΕΥ	09/01/2006
ΕΘΝΙΚΗ ΧΡΗΜΑΤΙΣΤΗΡΙΑΚΗ ΜΟΝΟΠΡΟΣΩΠΗ ΑΕΠΕΥ	02/01/1900
ΕΛΛΗΝΟΑΜΕΡΙΚΑΝΙΚΗ ΧΡΗΜΑΤΙΣΤΗΡΙΑΚΗ ΑΕΠΕΥ	01/09/2014
ΠΕΙΡΑΙΩΣ ΜΟΝΟΠΡΟΣΩΠΗ Α.Ε.Π.Ε.Υ.	28/09/2009
ΕΘΝΙΚΗ ΤΡΑΠΕΖΑ (ΚΟ)	Κύρια Αγορά
EUROBANK EQUITIES ΜΟΝΟΠΡΟΣΩΠΗ Α.Ε.Π.Ε.Υ.	22/10/2006
GREENPOST TRADING EUROPE LTD	12/06/2023
MERIT ΧΡΗΜΑΤΙΣΤΗΡΙΑΚΗ Α.Ε.Π.Ε.Υ.	03/09/2012
ΑΛΦΑ FINANCE ΜΟΝΟΠΡΟΣΩΠΗ ΑΕΠΕΥ	09/01/2006
ΕΘΝΙΚΗ ΧΡΗΜΑΤΙΣΤΗΡΙΑΚΗ ΜΟΝΟΠΡΟΣΩΠΗ ΑΕΠΕΥ	02/01/1900
ΕΛΛΗΝΟΑΜΕΡΙΚΑΝΙΚΗ ΧΡΗΜΑΤΙΣΤΗΡΙΑΚΗ ΑΕΠΕΥ	25/07/2014
ΛΕΩΝ ΔΕΠΟΛΑΣ ΧΡΗΜΑΤΙΣΤΗΡΙΑΚΗ Α.Ε.Π.Ε.Υ.	20/05/2015
ΠΕΙΡΑΙΩΣ ΜΟΝΟΠΡΟΣΩΠΗ Α.Ε.Π.Ε.Υ.	08/09/2008
ΕΚΤΕΡ (ΚΟ)	Κύρια Αγορά
ΒΕΤΑ ΧΡΗΜΑΤΙΣΤΗΡΙΑΚΗ Α.Ε.Π.Ε.Υ.	26/09/2022
EUROBANK EQUITIES ΜΟΝΟΠΡΟΣΩΠΗ Α.Ε.Π.Ε.Υ.	16/10/2017
ΛΕΩΝ ΔΕΠΟΛΑΣ ΧΡΗΜΑΤΙΣΤΗΡΙΑΚΗ Α.Ε.Π.Ε.Υ.	21/05/2018
ΕΛΑΣΤΡΟΝ (ΚΟ)	Κύρια Αγορά
ΛΕΩΝ ΔΕΠΟΛΑΣ ΧΡΗΜΑΤΙΣΤΗΡΙΑΚΗ Α.Ε.Π.Ε.Υ.	20/02/2017
ΕΒΑΛΧΑΛΚΟΡ (ΚΟ)	Κύρια Αγορά
ΒΕΤΑ ΧΡΗΜΑΤΙΣΤΗΡΙΑΚΗ Α.Ε.Π.Ε.Υ.	09/01/2023
EUROBANK EQUITIES ΜΟΝΟΠΡΟΣΩΠΗ Α.Ε.Π.Ε.Υ.	07/05/2018
ΑΛΦΑ FINANCE ΜΟΝΟΠΡΟΣΩΠΗ ΑΕΠΕΥ	07/05/2018
ΕΛΛΑΚΤΩΡ (ΚΟ)	Κύρια Αγορά
EUROBANK EQUITIES ΜΟΝΟΠΡΟΣΩΠΗ Α.Ε.Π.Ε.Υ.	01/06/2012
EUROXX ΧΡΗΜΑΤΙΣΤΗΡΙΑΚΗ Α.Ε.Π.Ε.Υ.	24/09/2018
ΑΛΦΑ FINANCE ΜΟΝΟΠΡΟΣΩΠΗ ΑΕΠΕΥ	18/03/2019
ΕΘΝΙΚΗ ΧΡΗΜΑΤΙΣΤΗΡΙΑΚΗ ΜΟΝΟΠΡΟΣΩΠΗ ΑΕΠΕΥ	02/01/1900
ΠΕΙΡΑΙΩΣ ΜΟΝΟΠΡΟΣΩΠΗ Α.Ε.Π.Ε.Υ.	22/10/2018
ΕΛΛΗΝ. ΧΡΗΜΑΤΙΣΤΗΡΙΑ-Χ.Α. (ΚΟ)	Κύρια Αγορά
ΕΘΝΙΚΗ ΧΡΗΜΑΤΙΣΤΗΡΙΑΚΗ ΜΟΝΟΠΡΟΣΩΠΗ ΑΕΠΕΥ	02/01/1900
ΕΛΛΗΝΟΑΜΕΡΙΚΑΝΙΚΗ ΧΡΗΜΑΤΙΣΤΗΡΙΑΚΗ ΑΕΠΕΥ	01/09/2014
ΠΕΙΡΑΙΩΣ ΜΟΝΟΠΡΟΣΩΠΗ Α.Ε.Π.Ε.Υ.	04/05/2015
ΕΛΤΟΝ (ΚΟ)	Κύρια Αγορά
EUROBANK EQUITIES ΜΟΝΟΠΡΟΣΩΠΗ Α.Ε.Π.Ε.Υ.	28/11/2022
ΤΡΑΠΕΖΑ ΟΡΤΙΜΑ BANK Α.Ε.	30/01/2023
ΕΝΤΕΡΣΟΦΤ (ΚΟ)	Κύρια Αγορά
EUROBANK EQUITIES ΜΟΝΟΠΡΟΣΩΠΗ Α.Ε.Π.Ε.Υ.	22/06/2020
ΑΛΦΑ FINANCE ΜΟΝΟΠΡΟΣΩΠΗ ΑΕΠΕΥ	23/03/2023
ΕΥΔΑΠ (ΚΟ)	Κύρια Αγορά
EUROBANK EQUITIES ΜΟΝΟΠΡΟΣΩΠΗ Α.Ε.Π.Ε.Υ.	10/06/2019
ΑΛΦΑ FINANCE ΜΟΝΟΠΡΟΣΩΠΗ ΑΕΠΕΥ	27/01/2020
ΕΥΡΩΣΥΜΒΟΥΛΟΙ (ΚΟ)	Κύρια Αγορά
ΤΡΑΠΕΖΑ ΟΡΤΙΜΑ BANK Α.Ε.	01/02/2023
ΙΝΤΕΡΓΟΥΝΤ-ΞΥΛΕΜΠΟΡΙΑ (ΚΟ)	Κύρια Αγορά
EUROBANK EQUITIES ΜΟΝΟΠΡΟΣΩΠΗ Α.Ε.Π.Ε.Υ.	05/07/2021
ΠΑΝΤΕΛΑΚΗΣ ΧΡΗΜΑΤΙΣΤΗΡΙΑΚΗ Α.Ε.Π.Ε.Υ.	01/07/2021
ΙΝΤΕΡΛΑΪΦ (ΚΟ)	Κύρια Αγορά
ΒΕΤΑ ΧΡΗΜΑΤΙΣΤΗΡΙΑΚΗ Α.Ε.Π.Ε.Υ.	24/10/2022
ΚΛΟΥΚΙΝΑΣ - ΛΑΠΠΑΣ (ΚΟ)	Κύρια Αγορά
ΤΡΑΠΕΖΑ ΟΡΤΙΜΑ BANK Α.Ε.	02/01/2023
ΚΡΙ - ΚΡΙ (ΚΟ)	Κύρια Αγορά
EUROBANK EQUITIES ΜΟΝΟΠΡΟΣΩΠΗ Α.Ε.Π.Ε.Υ.	07/05/2018
ΛΕΩΝ ΔΕΠΟΛΑΣ ΧΡΗΜΑΤΙΣΤΗΡΙΑΚΗ Α.Ε.Π.Ε.Υ.	16/01/2017
ΠΕΙΡΑΙΩΣ ΜΟΝΟΠΡΟΣΩΠΗ Α.Ε.Π.Ε.Υ.	11/12/2023
ΛΑΜΨΑ (ΚΟ)	Κύρια Αγορά
ΛΕΩΝ ΔΕΠΟΛΑΣ ΧΡΗΜΑΤΙΣΤΗΡΙΑΚΗ Α.Ε.Π.Ε.Υ.	16/01/2017
ΜΟΤΟΔΥΝΑΜΙΚΗ (ΚΟ)	Κύρια Αγορά
ΤΡΑΠΕΖΑ ΟΡΤΙΜΑ BANK Α.Ε.	25/08/2023

Πίνακας Μετοχών Υπό Ειδική Διαπραγμάτευση

Χρεόγραφο	Κατηγορία Διαπραγμάτευσης
Ειδικός Διαπραγματευτής	Εναρξη Ειδικής Διαπραγμάτευσης
ΜΟΤΟΡ ΟΙΛ (ΚΟ)	Κύρια Αγορά
ΒΕΤΑ ΧΡΗΜΑΤΙΣΤΗΡΙΑΚΗ Α.Ε.Π.Ε.Υ.	08/03/2021
EUROBANK EQUITIES ΜΟΝΟΠΡΟΣΩΠΗ Α.Ε.Π.Ε.Υ.	22/10/2006
GREENPOST TRADING EUROPE LTD	12/06/2023
MERIT ΧΡΗΜΑΤΙΣΤΗΡΙΑΚΗ Α.Ε.Π.Ε.Υ.	25/02/2019
ΕΘΝΙΚΗ ΧΡΗΜΑΤΙΣΤΗΡΙΑΚΗ ΜΟΝΟΠΡΟΣΩΠΗ ΑΕΠΕΥ	02/01/1900
ΛΕΩΝ ΔΕΠΟΛΑΣ ΧΡΗΜΑΤΙΣΤΗΡΙΑΚΗ Α.Ε.Π.Ε.Υ.	01/04/2019
ΠΕΙΡΑΙΩΣ ΜΟΝΟΠΡΟΣΩΠΗ Α.Ε.Π.Ε.Υ.	04/05/2015
ΜΠΛΕ ΚΕΔΡΟΣ (ΚΟ)	Κύρια Αγορά
ΤΡΑΠΕΖΑ ΟΡΤΙΜΑ BANK Α.Ε.	16/10/2023
ΤΡΑΠΕΖΑ ΟΡΤΙΜΑ BANK Α.Ε.	08/11/2023
ΜΥΤΙΛΗΝΑΙΟΣ (ΚΟ)	Κύρια Αγορά
ΒΕΤΑ ΧΡΗΜΑΤΙΣΤΗΡΙΑΚΗ Α.Ε.Π.Ε.Υ.	11/04/2022
EUROBANK EQUITIES ΜΟΝΟΠΡΟΣΩΠΗ Α.Ε.Π.Ε.Υ.	20/09/2017
GREENPOST TRADING EUROPE LTD	12/06/2023
MERIT ΧΡΗΜΑΤΙΣΤΗΡΙΑΚΗ Α.Ε.Π.Ε.Υ.	25/02/2019
ΑΛΦΑ FINANCE ΜΟΝΟΠΡΟΣΩΠΗ ΑΕΠΕΥ	15/04/2019
ΕΘΝΙΚΗ ΧΡΗΜΑΤΙΣΤΗΡΙΑΚΗ ΜΟΝΟΠΡΟΣΩΠΗ ΑΕΠΕΥ	02/01/1900
ΠΕΙΡΑΙΩΣ ΜΟΝΟΠΡΟΣΩΠΗ Α.Ε.Π.Ε.Υ.	04/05/2015
ΟΛΠ (ΚΟ)	Κύρια Αγορά
EUROBANK EQUITIES ΜΟΝΟΠΡΟΣΩΠΗ Α.Ε.Π.Ε.Υ.	06/02/2019
ΟΠΑΠ (ΚΟ)	Κύρια Αγορά
ΒΕΤΑ ΧΡΗΜΑΤΙΣΤΗΡΙΑΚΗ Α.Ε.Π.Ε.Υ.	11/04/2022
EUROBANK EQUITIES ΜΟΝΟΠΡΟΣΩΠΗ Α.Ε.Π.Ε.Υ.	22/10/2006
GREENPOST TRADING EUROPE LTD	12/06/2023
MERIT ΧΡΗΜΑΤΙΣΤΗΡΙΑΚΗ Α.Ε.Π.Ε.Υ.	20/03/2017
ΑΛΦΑ FINANCE ΜΟΝΟΠΡΟΣΩΠΗ ΑΕΠΕΥ	09/01/2006
ΕΘΝΙΚΗ ΧΡΗΜΑΤΙΣΤΗΡΙΑΚΗ ΜΟΝΟΠΡΟΣΩΠΗ ΑΕΠΕΥ	02/01/1900
ΕΛΛΗΝΟΑΜΕΡΙΚΑΝΙΚΗ ΧΡΗΜΑΤΙΣΤΗΡΙΑΚΗ ΑΕΠΕΥ	25/07/2014
ΠΕΙΡΑΙΩΣ ΜΟΝΟΠΡΟΣΩΠΗ Α.Ε.Π.Ε.Υ.	04/05/2015
ΟΤΕ (ΚΟ)	Κύρια Αγορά
ΒΕΤΑ ΧΡΗΜΑΤΙΣΤΗΡΙΑΚΗ Α.Ε.Π.Ε.Υ.	11/04/2022
EUROBANK EQUITIES ΜΟΝΟΠΡΟΣΩΠΗ Α.Ε.Π.Ε.Υ.	22/10/2006
GREENPOST TRADING EUROPE LTD	12/06/2023
MERIT ΧΡΗΜΑΤΙΣΤΗΡΙΑΚΗ Α.Ε.Π.Ε.Υ.	20/03/2017
ΑΛΦΑ FINANCE ΜΟΝΟΠΡΟΣΩΠΗ ΑΕΠΕΥ	09/01/2006
ΕΘΝΙΚΗ ΧΡΗΜΑΤΙΣΤΗΡΙΑΚΗ ΜΟΝΟΠΡΟΣΩΠΗ ΑΕΠΕΥ	02/01/1900
ΕΛΛΗΝΟΑΜΕΡΙΚΑΝΙΚΗ ΧΡΗΜΑΤΙΣΤΗΡΙΑΚΗ ΑΕΠΕΥ	25/07/2014
ΛΕΩΝ ΔΕΠΟΛΑΣ ΧΡΗΜΑΤΙΣΤΗΡΙΑΚΗ Α.Ε.Π.Ε.Υ.	20/04/2015
ΠΕΙΡΑΙΩΣ ΜΟΝΟΠΡΟΣΩΠΗ Α.Ε.Π.Ε.Υ.	08/09/2008
ΠΑΠΟΥΤΣΑΝΗΣ (ΚΟ)	Κύρια Αγορά
ΒΕΤΑ ΧΡΗΜΑΤΙΣΤΗΡΙΑΚΗ Α.Ε.Π.Ε.Υ.	25/11/2013
ΑΛΦΑ FINANCE ΜΟΝΟΠΡΟΣΩΠΗ ΑΕΠΕΥ	19/11/2018
ΠΕΙΡΑΙΩΣ FINANCIAL HOLD (ΚΟ)	Κύρια Αγορά
EUROBANK EQUITIES ΜΟΝΟΠΡΟΣΩΠΗ Α.Ε.Π.Ε.Υ.	22/10/2006
EUROXX ΧΡΗΜΑΤΙΣΤΗΡΙΑΚΗ Α.Ε.Π.Ε.Υ.	15/02/2016
GREENPOST TRADING EUROPE LTD	12/06/2023
MERIT ΧΡΗΜΑΤΙΣΤΗΡΙΑΚΗ Α.Ε.Π.Ε.Υ.	16/09/2013
ΑΛΦΑ FINANCE ΜΟΝΟΠΡΟΣΩΠΗ ΑΕΠΕΥ	15/04/2019
ΕΘΝΙΚΗ ΧΡΗΜΑΤΙΣΤΗΡΙΑΚΗ ΜΟΝΟΠΡΟΣΩΠΗ ΑΕΠΕΥ	02/01/1900
ΕΛΛΗΝΟΑΜΕΡΙΚΑΝΙΚΗ ΧΡΗΜΑΤΙΣΤΗΡΙΑΚΗ ΑΕΠΕΥ	25/07/2014
ΛΕΩΝ ΔΕΠΟΛΑΣ ΧΡΗΜΑΤΙΣΤΗΡΙΑΚΗ Α.Ε.Π.Ε.Υ.	30/11/2018
ΠΕΙΡΑΙΩΣ ΜΟΝΟΠΡΟΣΩΠΗ Α.Ε.Π.Ε.Υ.	16/02/2009
ΠΕΤΡΟΠΟΥΛΟΣ ΠΕΤΡΟΣ (ΚΟ)	Κύρια Αγορά
EUROBANK EQUITIES ΜΟΝΟΠΡΟΣΩΠΗ Α.Ε.Π.Ε.Υ.	01/04/2019
ΠΑΝΤΕΛΑΚΗΣ ΧΡΗΜΑΤΙΣΤΗΡΙΑΚΗ Α.Ε.Π.Ε.Υ.	16/03/2020
ΠΛΑΣΤΙΚΑ ΘΡΑΚΗΣ (ΚΟ)	Κύρια Αγορά
EUROBANK EQUITIES ΜΟΝΟΠΡΟΣΩΠΗ Α.Ε.Π.Ε.Υ.	26/03/2018
ΑΛΦΑ FINANCE ΜΟΝΟΠΡΟΣΩΠΗ ΑΕΠΕΥ	26/03/2018
ΡΕΒΟΪΛ (ΚΟ)	Κύρια Αγορά
ΒΕΤΑ ΧΡΗΜΑΤΙΣΤΗΡΙΑΚΗ Α.Ε.Π.Ε.Υ.	26/06/2023
ΣΑΡΑΝΤΗΣ ΓΡ. (ΚΟ)	Κύρια Αγορά
ΒΕΤΑ ΧΡΗΜΑΤΙΣΤΗΡΙΑΚΗ Α.Ε.Π.Ε.Υ.	14/05/2012
EUROBANK EQUITIES ΜΟΝΟΠΡΟΣΩΠΗ Α.Ε.Π.Ε.Υ.	24/10/2016
ΣΙΔΜΑ ΜΕΤΑΛΛΟΥΡΓΙΚΗ (ΚΟ)	Κύρια Αγορά
ΤΡΑΠΕΖΑ ΟΡΤΙΜΑ BANK Α.Ε.	25/05/2023
ΤΕΡΝΑ ΕΝΕΡΓΕΙΑΚΗ (ΚΟ)	Κύρια Αγορά
EUROBANK EQUITIES ΜΟΝΟΠΡΟΣΩΠΗ Α.Ε.Π.Ε.Υ.	24/05/2021
ΠΕΙΡΑΙΩΣ ΜΟΝΟΠΡΟΣΩΠΗ Α.Ε.Π.Ε.Υ.	09/12/2019

Πίνακας Μετοχών Υπό Ειδική Διαπραγμάτευση

Χρεόγραφο	Κατηγορία Διαπραγμάτευσης
Ειδικός Διαπραγματευτής	Έναρξη Ειδικής Διαπραγμάτευσης
ΤΕΧΝΙΚΗ ΟΛΥΜΠΙΑΚΗ (ΚΟ)	Κύρια Αγορά
ΤΡΑΠΕΖΑ ΟΡΤΙΜΑ BANK Α.Ε.	05/07/2023
ΤΖΙΡΑΚΙΑΝ ΠΡΟΦΙΛ (ΚΟ)	Κύρια Αγορά
ΛΕΩΝ ΔΕΠΟΛΑΣ ΧΡΗΜΑΤΙΣΤΗΡΙΑΚΗ Α.Ε.Π.Ε.Υ.	19/07/2021
ΤΡΑΠΕΖΑ ΟΡΤΙΜΑ BANK (ΚΟ)	Κύρια Αγορά
EUROBANK EQUITIES ΜΟΝΟΠΡΟΣΩΠΗ Α.Ε.Π.Ε.Υ.	11/12/2023
ΑΛΦΑ FINANCE ΜΟΝΟΠΡΟΣΩΠΗ ΑΕΠΕΥ	12/12/2023
ΤΡΑΠΕΖΑ ΟΡΤΙΜΑ BANK Α.Ε.	06/11/2023

Γνωστοποιήσεις Συναλλαγών - Κατάλογος Υπόχρεων Προσώπων

Ημερομηνία Υποβολής [1]	Επωνυμία	Λόγος Υποβολής [2]	Υπόχρεος	Ιδιότητα Υποχρέου	Σχέση με τον Υπόχρεο	Ημερομηνία Συναλλαγής	Αγορά	Όγκος Συναλλαγών	Αξία Συναλλαγών	Φύση Συναλλαγής [3]	Είδος Χρηματικού μέσου	Παρατηρήσεις [4]
19/12/2023	ALPHA ΥΠΗΡΕΣΙΩΝ ΚΑΙ ΣΥΜΜΕΤΟΧΩΝ ΑΝΩΝΥΜΗ ΕΤΑΙΡΕΙΑ	A	ΣΑΚΕΛΑΡΙΟΥ ΑΝΑΣΤΑΣΙΑ	Γεν.Διευθυντής	Ο Ιδιος	18/12/2023	ΑΞΙΩΝ ΧΑ	122.292	188.818.85	Π	Μετοχή	1
19/12/2023	ΓΕΝ. ΕΜΠΟΡΙΟΥ & ΒΙΟΜΗΧΑΝΙΑΣ	A	ΜΑΥΡΟΥΔΗ ΠΑΝΑΓΙΩΤΑ	Μέλος ΔΣ Εκτελεστικό	Ο Ιδιος	18/12/2023	ΑΞΙΩΝ ΧΑ	391	713.75	A	Μετοχή	1

Σημειώσεις Γνωστοποιήσεων Συναλλαγών

Για περισσότερες πληροφορίες επί των γνωστοποιήσεων συναλλαγών επισκεφτείτε την ιστοσελίδα <http://athexgroup.gr/el/web/guest/companies-info-trade-notifications>

[1] - Η Ημερομηνία Υποβολής αφορά την Ημερομηνία που η Γνωστοποίηση παρελήφθει από το Χ.Α.

[2] - Λόγος Υποβολής: Α: Πρόσωπο που ασκεί Διευθυντικά καθήκοντα, Β: Πρόσωπο που έχει στενό δεσμό με πρόσωπο που ασκεί Διευθυντικά καθήκοντα.

[3] - Φύση Συναλλαγής: Α: Αγορά, Π: Πώληση.

[4] - Παρατηρήσεις: 1 - Λόγω Συμμετοχής σε ΑΜΚ, 2 - Λόγω Εξάσκησης Δικαιώματος Προαίρεσης αγοράς μετοχών που παρέχεται στο προσωπικό, 3 - Λόγω Δωρεάς, 4 - Λόγω Συγχώνευσης ή Διάσπασης κλπ, 5 - Λόγω Μετατροπής ή Ανταλλαγής Ομολογιών, 6 - Ανταλλαγή Λόγω Προαιρετικής Δημόσιας Πρότασης.

Υποκείμενη Αγορά				Αγορά Παραγώγων													
Ανωτ Τιμή	Κατωτ Τιμή	Τιμή κλεισ.	Μεταβ.	Μήνας Παράδοσης	Ανοιγμα	Ανωτ Τιμή	Κατωτ Τιμή	Τελ Τιμή	Τιμή κλεισ.	Τελευταία ζήτηση	Τελευταία προσφορά	Τιμή Εκκαθάρισης ¹	Υψηλό ζωής	Χαμηλό ζωής	Πράξεις	Όγκος	Ανοικτές θέσεις
FTSE/X.A. Large Cap				(Μονάδα Διαπραγμάτευσης: 1 Μονάδα Δείκτη x 2€, Χρηματικός Διακανονισμός)													
3,154.87	3,109.50	3,143.29	0.98%	Ιανουάριος 2024	3,136.75	3,167.25	3,136.75	3,164.50	3,164.50	---	---	---	3,173.00	---	125	705	2,938
				Φεβρουάριος 2024	3,138.25	3,169.00	3,138.25	3,160.50	3,160.50	---	---	---	3,169.00	---	22	194	89
				Μάρτιος 2024	---	---	---	---	3,128.00	---	---	---	---	---	---	---	---
				Ιούνιος 2024	---	---	---	---	3,145.00	---	---	---	---	---	---	---	---
				Σεπτέμβριος 2024	---	---	---	---	3,160.75	---	---	---	---	---	---	---	---
				Δεκέμβριος 2024	---	---	---	---	3,176.50	---	---	---	---	---	---	---	---
FTSE/X.A. Τράπεζες				(Μονάδα Διαπραγμάτευσης: 1 Μονάδα Δείκτη x 15€, Χρηματικός Διακανονισμός)													
1,094.57	1,071.07	1,087.66	1.52%	Μάρτιος 2024	---	---	---	---	1,104.25	---	---	---	1,099.75	---	---	---	1,540
				Ιούνιος 2024	---	---	---	---	1,082.50	---	---	---	---	---	---	---	---
				Σεπτέμβριος 2024	---	---	---	---	1,087.75	---	---	---	---	---	---	---	---
				Δεκέμβριος 2024	---	---	---	---	1,093.25	---	---	---	---	---	---	---	---
MSCI GREECE REBASED				(Μονάδα Διαπραγμάτευσης: 1 Μονάδα Δείκτη x 2€, Χρηματικός Διακανονισμός)													
5,059.45	4,983.73	5,039.05	1.06%	Ιανουάριος 2024	---	---	---	---	4,954.75	---	---	---	5,079.00	---	---	---	83
				Φεβρουάριος 2024	---	---	---	---	5,002.75	---	---	---	---	---	---	---	---
				Μάρτιος 2024	---	---	---	---	5,010.50	---	---	---	---	---	---	---	---
				Απρίλιος 2024	---	---	---	---	5,020.25	---	---	---	---	---	---	---	---
				Μάιος 2024	---	---	---	---	5,028.00	---	---	---	---	---	---	---	---
				Ιούνιος 2024	---	---	---	---	5,037.75	---	---	---	---	---	---	---	---
				Σεπτέμβριος 2024	---	---	---	---	5,063.00	---	---	---	---	---	---	---	---
				Δεκέμβριος 2024	---	---	---	---	5,088.00	---	---	---	---	---	---	---	---

Σημειώσεις Παραγώγων

Τις τιμές εκκαθάρισης και τις τελικές ανοικτές θέσεις μπορείτε να τις ανακτήσετε στο ακόλουθο path <http://www.helex.gr/el/web/guest/statistics-end-of-day-derivatives>

Υποκείμενη Αγορά					Αγορά Παραγώγων												
Ανωτ Τιμή	Κατωτ Τιμή	Τιμή κλεισ.	Μεταβ.	Μήνας Παράδοσης	Άνοιγμα	Ανωτ Τιμή	Κατωτ Τιμή	Τελ Τιμή	Τιμή κλεισ.	Τελευταία ζήτηση	Τελευταία προσφορά	Τιμή Εκκαθάρισης*	Υψηλό ζωής	Χαμηλό ζωής	Πράξεις	Όγκος	Ανοικτές θέσεις
(Μέγεθος Συμβολαίου: 100 Χρεόγραφα, Φυσική Παράδοση)																	
ALPHA ΥΠΗΡΕΣΙΩΝ ΣΥΜΜ (ΚΟ)					Μάρτιος 2024	1.59	1.61	1.58	1.59	1.59	---	---	1.61	---	273	10,573	144,872
1.576	1.55	1.5515	0.10%	Ιούνιος 2024	---	---	---	---	1.54	---	---	---	1.47	---	---	---	---
					Σεπτέμβριος 2024	---	---	---	---	1.57	---	---	---	---	---	---	---
					Δεκέμβριος 2024	---	---	---	---	1.58	---	---	---	---	---	---	---
(Μέγεθος Συμβολαίου: 100 Χρεόγραφα, Φυσική Παράδοση)																	
AUTOHELLAS (ΚΟ)					Μάρτιος 2024	---	---	---	---	12.49	---	---	13.17	---	---	---	260
12.6	12.44	12.6	0.48%	Ιούνιος 2024	---	---	---	---	12.67	---	---	---	---	---	---	---	---
					Σεπτέμβριος 2024	---	---	---	---	12.73	---	---	---	---	---	---	---
					Δεκέμβριος 2024	---	---	---	---	12.80	---	---	---	---	---	---	---
(Μέγεθος Συμβολαίου: 100 Χρεόγραφα, Φυσική Παράδοση)																	
CENERGY HOLDINGS (ΚΑ)					Μάρτιος 2024	7.08	7.09	7.04	7.04	7.04	---	---	7.16	---	43	205	4,679
6.99	6.86	6.94	0.58%	Ιούνιος 2024	---	---	---	---	6.97	---	---	---	---	---	---	---	---
					Σεπτέμβριος 2024	---	---	---	---	7.01	---	---	---	---	---	---	---
					Δεκέμβριος 2024	---	---	---	---	7.04	---	---	---	---	---	---	---
(Μέγεθος Συμβολαίου: 100 Χρεόγραφα, Φυσική Παράδοση)																	
COCA-COLA HBC AG (ΚΟ)					Μάρτιος 2024	---	---	---	---	26.42	---	---	27.24	---	---	---	283
26.54	26.23	26.45	0.84%	Ιούνιος 2024	---	---	---	---	26.50	---	---	---	---	---	---	---	---
					Σεπτέμβριος 2024	---	---	---	---	26.63	---	---	---	---	---	---	---
					Δεκέμβριος 2024	---	---	---	---	26.77	---	---	---	---	---	---	---
(Μέγεθος Συμβολαίου: 100 Χρεόγραφα, Φυσική Παράδοση)																	
EUROBANK HOLDINGS (ΚΟ)					Μάρτιος 2024	1.65	1.70	1.65	1.68	1.68	---	---	1.70	---	43	629	22,319
1.679	1.62	1.66	2.88%	Ιούνιος 2024	---	---	---	---	1.63	---	---	---	---	---	---	---	---
					Σεπτέμβριος 2024	---	---	---	---	1.64	---	---	---	---	---	---	---
					Δεκέμβριος 2024	---	---	---	---	1.65	---	---	---	---	---	---	---
(Μέγεθος Συμβολαίου: 100 Χρεόγραφα, Φυσική Παράδοση)																	
FOURLIS ΣΥΜΜΕΤΟΧΩΝ (ΚΟ)					Μάρτιος 2024	4.13	4.16	4.12	4.12	4.12	---	---	4.20	---	5	14	929
4.08	4.02	4.03	0.25%	Ιούνιος 2024	---	---	---	---	4.06	---	---	---	---	---	---	---	---
					Σεπτέμβριος 2024	---	---	---	---	4.08	---	---	---	---	---	---	---
					Δεκέμβριος 2024	---	---	---	---	4.10	---	---	---	---	---	---	---
(Μέγεθος Συμβολαίου: 100 Χρεόγραφα, Φυσική Παράδοση)																	
HELLENIQ ENERGY (ΚΟ)					Μάρτιος 2024	7.11	7.13	7.05	7.10	7.10	---	---	7.88	---	36	113	5,420
7.25	7.16	7.16	-0.56%	Ιούνιος 2024	---	---	---	---	7.27	---	---	---	---	---	---	---	---
					Σεπτέμβριος 2024	---	---	---	---	7.31	---	---	---	---	---	---	---
					Δεκέμβριος 2024	---	---	---	---	7.35	---	---	---	---	---	---	---

Σημειώσεις Παραγώγων

Τις τιμές εκκαθάρισης και τις τελικές ανοικτές θέσεις μπορείτε να τις ανακτήσετε στο ακόλουθο path <http://www.helex.gr/el/web/guest/statistics-end-of-day-derivatives>

Υποκείμενη Αγορά				Αγορά Παραγώγων										Ανοικτές θέσεις			
Ανωτ Τιμή	Κατωτ Τιμή	Τιμή κλεισ.	Μεταβ.	Μήνας Παράδοσης	Άνοιγμα	Ανωτ Τιμή	Κατωτ Τιμή	Τελ Τιμή	Τιμή κλεισ.	Τελευταία ζήτηση	Τελευταία προσφορά	Τιμή Εκκαθάρισης*	Υψηλό ζωής	Χαμηλό ζωής	Πράξεις	Όγκος	Ανοικτές θέσεις
INTRACOM HOLDINGS (ΚΟ)				(Μέγεθος Συμβολαίου: 100 Χρεόγραφα, Φυσική Παράδοση)													
3.18	3.07	3.17	2.26%	Μάρτιος 2024	3.18	3.26	3.18	3.21	3.21	---	---	---	3.26	---	39	223	6,119
				Ιούνιος 2024	---	---	---	---	3.13	---	---	---	---	---	---	---	---
				Σεπτέμβριος 2024	---	---	---	---	3.15	---	---	---	---	---	---	---	---
				Δεκέμβριος 2024	---	---	---	---	3.16	---	---	---	---	---	---	---	---
INTRAKAT (ΚΟ)				(Μέγεθος Συμβολαίου: 100 Χρεόγραφα, Φυσική Παράδοση)													
4.3	4.085	4.3	5.01%	Μάρτιος 2024	4.18	4.34	4.18	4.30	4.30	---	---	---	4.34	---	74	577	9,117
				Ιούνιος 2024	---	---	---	---	4.14	---	---	---	---	---	---	---	---
				Σεπτέμβριος 2024	---	---	---	---	4.16	---	---	---	---	---	---	---	---
				Δεκέμβριος 2024	---	---	---	---	4.18	---	---	---	---	---	---	---	---
JUMBO (ΚΟ)				(Μέγεθος Συμβολαίου: 100 Χρεόγραφα, Φυσική Παράδοση)													
24.98	24.32	24.5	-1.29%	Μάρτιος 2024	25.03	25.33	24.93	24.95	24.95	---	---	---	26.56	---	48	104	931
				Ιούνιος 2024	---	---	---	---	25.08	---	---	---	---	---	---	---	---
				Σεπτέμβριος 2024	---	---	---	---	25.20	---	---	---	---	---	---	---	---
				Δεκέμβριος 2024	---	---	---	---	25.33	---	---	---	---	---	---	---	---
LAMDA DEVELOPMENT(ΚΟ)				(Μέγεθος Συμβολαίου: 100 Χρεόγραφα, Φυσική Παράδοση)													
6.86	6.74	6.805	1.42%	Μάρτιος 2024	6.97	6.97	6.88	6.92	6.92	---	---	---	7.13	---	17	73	5,734
				Ιούνιος 2024	---	---	---	---	6.78	---	---	---	---	---	---	---	---
				Σεπτέμβριος 2024	---	---	---	---	6.81	---	---	---	---	---	---	---	---
				Δεκέμβριος 2024	---	---	---	---	6.85	---	---	---	---	---	---	---	---
MIG (ΚΟ)				(Μέγεθος Συμβολαίου: 100 Χρεόγραφα, Φυσική Παράδοση)													
5	4.75	5	2.67%	Μάρτιος 2024	4.86	4.92	4.82	4.88	4.88	---	---	---	5.30	---	6	19	69
				Ιούνιος 2024	---	---	---	---	4.92	---	---	---	---	---	---	---	---
				Σεπτέμβριος 2024	---	---	---	---	4.94	---	---	---	---	---	---	---	---
				Δεκέμβριος 2024	---	---	---	---	4.97	---	---	---	---	---	---	---	---
QUEST ΣΥΜΜΕΤΟΧΩΝ (ΚΟ)				(Μέγεθος Συμβολαίου: 100 Χρεόγραφα, Φυσική Παράδοση)													
5.53	5.33	5.53	3.56%	Μάρτιος 2024	---	---	---	---	5.33	---	---	---	5.67	---	---	---	51
				Ιούνιος 2024	---	---	---	---	5.40	---	---	---	---	---	---	---	---
				Σεπτέμβριος 2024	---	---	---	---	5.42	---	---	---	---	---	---	---	---
				Δεκέμβριος 2024	---	---	---	---	5.45	---	---	---	---	---	---	---	---
TITAN CEMENT (ΚΑ)				(Μέγεθος Συμβολαίου: 100 Χρεόγραφα, Φυσική Παράδοση)													
21.9	21.3	21.4	0.23%	Μάρτιος 2024	21.97	21.97	21.77	21.77	21.77	---	---	---	22.15	---	11	50	516
				Ιούνιος 2024	---	---	---	---	21.57	---	---	---	---	---	---	---	---
				Σεπτέμβριος 2024	---	---	---	---	21.68	---	---	---	---	---	---	---	---
				Δεκέμβριος 2024	---	---	---	---	21.79	---	---	---	---	---	---	---	---

Σημειώσεις Παραγώγων

Τις τιμές εκκαθάρισης και τις τελικές ανοικτές θέσεις μπορείτε να τις ανακτήσετε στο ακόλουθο path <http://www.helex.gr/el/web/guest/statistics-end-of-day-derivatives>

Υποκείμενη Αγορά				Αγορά Παραγώγων										Ανοικτές θέσεις			
Ανωτ Τιμή	Κατωτ Τιμή	Τιμή κλεισ.	Μεταβ.	Μήνας Παράδοσης	Άνοιγμα	Ανωτ Τιμή	Κατωτ Τιμή	Τελ Τιμή	Τιμή κλεισ.	Τελευταία ζήτηση	Τελευταία προσφορά	Τιμή Εκκαθάρισης*	Υψηλό ζωής	Χαμηλό ζωής	Πράξεις	Όγκος	Ανοικτές θέσεις
(Μέγεθος Συμβολαίου: 100 Χρεόγραφα, Φυσική Παράδοση)																	
ΒΙΟΗΑΛCO SA/NV (ΚΑ)				Μάρτιος 2024	5.43	5.54	5.43	5.54	5.54	---	---	---	5.67	---	21	71	4,032
5.39	5.3	5.37	0.94%	Ιούνιος 2024	---	---	---	---	5.37	---	---	---	---	---	---	---	---
				Σεπτέμβριος 2024	---	---	---	---	5.40	---	---	---	---	---	---	---	---
				Δεκέμβριος 2024	---	---	---	---	5.43	---	---	---	---	---	---	---	---
(Μέγεθος Συμβολαίου: 100 Χρεόγραφα, Φυσική Παράδοση)																	
ΑΒΑΞ Α.Ε. (ΚΟ)				Μάρτιος 2024	1.92	1.96	1.89	1.91	1.91	---	---	---	1.96	---	95	136	906
1.922	1.84	1.852	0.22%	Ιούνιος 2024	---	---	---	---	1.87	---	---	---	---	---	---	---	---
				Σεπτέμβριος 2024	---	---	---	---	1.88	---	---	---	---	---	---	---	---
				Δεκέμβριος 2024	---	---	---	---	1.89	---	---	---	---	---	---	---	---
(Μέγεθος Συμβολαίου: 100 Χρεόγραφα, Φυσική Παράδοση)																	
ΑΔΜΗ ΣΥΜΜΕΤΟΧΩΝ Α.Ε. (ΚΟ)				Μάρτιος 2024	2.26	2.27	2.25	2.26	2.26	---	---	---	2.35	---	26	411	22,831
2.225	2.18	2.22	1.83%	Ιούνιος 2024	---	---	---	---	2.20	---	---	---	---	---	---	---	---
				Σεπτέμβριος 2024	---	---	---	---	2.21	---	---	---	---	---	---	---	---
				Δεκέμβριος 2024	---	---	---	---	2.22	---	---	---	---	---	---	---	---
(Μέγεθος Συμβολαίου: 100 Χρεόγραφα, Φυσική Παράδοση)																	
ΑΕΡΟΠΟΡΙΑ ΑΙΓΑΙΟΥ (ΚΟ)				Μάρτιος 2024	11.20	11.61	11.18	11.61	11.61	---	---	---	12.14	---	96	429	6,941
11.42	11	11.4	2.52%	Ιούνιος 2024	---	---	---	---	11.23	---	---	---	---	---	---	---	---
				Σεπτέμβριος 2024	---	---	---	---	11.29	---	---	---	---	---	---	---	---
				Δεκέμβριος 2024	---	---	---	---	11.35	---	---	---	---	---	---	---	---
(Μέγεθος Συμβολαίου: 100 Χρεόγραφα, Φυσική Παράδοση)																	
ΓΕΚ ΤΕΡΝΑ (ΚΟ)				Μάρτιος 2024	13.45	13.45	13.32	13.32	13.32	---	---	---	13.45	---	10	35	6,060
13.3	13.08	13.16	-0.75%	Ιούνιος 2024	---	---	---	---	13.40	---	---	---	---	---	---	---	---
				Σεπτέμβριος 2024	---	---	---	---	13.46	---	---	---	---	---	---	---	---
				Δεκέμβριος 2024	---	---	---	---	13.53	---	---	---	---	---	---	---	---
(Μέγεθος Συμβολαίου: 100 Χρεόγραφα, Φυσική Παράδοση)																	
ΔΕΗ (ΚΟ)				Μάρτιος 2024	11.25	11.58	11.25	11.50	11.50	---	---	---	11.58	---	178	1,109	25,474
11.3	10.9	11.22	2.37%	Ιούνιος 2024	---	---	---	---	11.07	---	---	---	---	---	---	---	---
				Σεπτέμβριος 2024	---	---	---	---	11.13	---	---	---	---	---	---	---	---
				Δεκέμβριος 2024	---	---	---	---	11.18	---	---	---	---	---	---	---	---
(Μέγεθος Συμβολαίου: 100 Χρεόγραφα, Φυσική Παράδοση)																	
ΕΘΝΙΚΗ ΤΡΑΠΕΖΑ (ΚΟ)				Μάρτιος 2024	6.44	6.58	6.41	6.53	6.53	---	---	---	6.58	---	142	824	16,325
6.5	6.308	6.46	1.29%	Ιούνιος 2024	---	---	---	---	6.44	---	---	---	---	---	---	---	---
				Σεπτέμβριος 2024	---	---	---	---	6.48	---	---	---	---	---	---	---	---
				Δεκέμβριος 2024	---	---	---	---	6.51	---	---	---	---	---	---	---	---

Σημειώσεις Παραγώγων

Τις τιμές εκκαθάρισης και τις τελικές ανοικτές θέσεις μπορείτε να τις ανακτήσετε στο ακόλουθο path <http://www.helex.gr/el/web/guest/statistics-end-of-day-derivatives>

Υποκείμενη Αγορά				Αγορά Παραγώγων										Ανοικτές θέσεις			
Ανωτ Τιμή	Κατωτ Τιμή	Τιμή κλεισ.	Μεταβ.	Μήνας Παράδοσης	Άνοιγμα	Ανωτ Τιμή	Κατωτ Τιμή	Τελ Τιμή	Τιμή κλεισ.	Τελευταία ζήτηση	Τελευταία προσφορά	Τιμή Εκκαθάρισης*	Υψηλό ζωής	Χαμηλό ζωής	Πράξεις	Όγκος	Ανοικτές θέσεις
(Μέγεθος Συμβολαίου: 100 Χρεόγραφα, Φυσική Παράδοση)																	
ΕΒΑΛΧΑΛΚΟΡ (ΚΟ)				Μάρτιος 2024	1.91	1.92	1.90	1.90	1.90	---	---	---	1.99	---	19	92	1,179
1.88	1.854	1.856	-0.11%	Ιούνιος 2024	---	---	---	---	1.88	---	---	---	---	---	---	---	---
				Σεπτέμβριος 2024	---	---	---	---	1.89	---	---	---	---	---	---	---	---
				Δεκέμβριος 2024	---	---	---	---	1.90	---	---	---	---	---	---	---	---
(Μέγεθος Συμβολαίου: 100 Χρεόγραφα, Φυσική Παράδοση)																	
ΕΛΛΑΚΤΩΡ (ΚΟ)				Μάρτιος 2024	2.41	2.52	2.41	2.52	2.52	---	---	---	2.52	---	25	89	995
2.495	2.35	2.495	6.40%	Ιούνιος 2024	---	---	---	---	2.37	---	---	---	---	---	---	---	---
				Σεπτέμβριος 2024	---	---	---	---	2.38	---	---	---	---	---	---	---	---
				Δεκέμβριος 2024	---	---	---	---	2.39	---	---	---	---	---	---	---	---
(Μέγεθος Συμβολαίου: 100 Χρεόγραφα, Φυσική Παράδοση)																	
ΕΛΛΗΝ. ΧΡΗΜΑΤΙΣΤΗΡΙΑ-Χ.Α. (ΚΟ)				Μάρτιος 2024	5.52	5.58	5.45	5.45	5.45	---	---	---	5.62	---	37	208	8,962
5.48	5.38	5.42	-0.37%	Ιούνιος 2024	---	---	---	---	5.50	---	---	---	---	---	---	---	---
				Σεπτέμβριος 2024	---	---	---	---	5.52	---	---	---	---	---	---	---	---
				Δεκέμβριος 2024	---	---	---	---	5.55	---	---	---	---	---	---	---	---
(Μέγεθος Συμβολαίου: 100 Χρεόγραφα, Φυσική Παράδοση)																	
ΕΥΔΑΠ (ΚΟ)				Μάρτιος 2024	6.03	6.05	5.96	5.96	5.96	---	---	---	6.35	---	27	107	2,658
5.95	5.85	5.94	1.02%	Ιούνιος 2024	---	---	---	---	5.94	---	---	---	---	---	---	---	---
				Σεπτέμβριος 2024	---	---	---	---	5.97	---	---	---	---	---	---	---	---
				Δεκέμβριος 2024	---	---	---	---	6.00	---	---	---	---	---	---	---	---
(Μέγεθος Συμβολαίου: 100 Χρεόγραφα, Φυσική Παράδοση)																	
ΜΟΤΟΡ ΟΙΛ (ΚΟ)				Μάρτιος 2024	24.83	24.84	24.37	24.38	24.38	---	---	---	25.04	---	22	98	561
24.74	24	24.58	0.41%	Ιούνιος 2024	---	---	---	---	24.73	---	---	---	---	---	---	---	---
				Σεπτέμβριος 2024	---	---	---	---	24.86	---	---	---	---	---	---	---	---
				Δεκέμβριος 2024	---	---	---	---	24.98	---	---	---	---	---	---	---	---
(Μέγεθος Συμβολαίου: 100 Χρεόγραφα, Φυσική Παράδοση)																	
ΜΥΤΙΛΗΝΑΙΟΣ (ΚΟ)				Μάρτιος 2024	36.70	37.40	36.70	37.40	37.40	---	---	---	38.20	---	41	105	2,977
36.9	36.1	36.9	1.99%	Ιούνιος 2024	---	---	---	---	36.55	---	---	---	---	---	---	---	---
				Σεπτέμβριος 2024	---	---	---	---	36.74	---	---	---	---	---	---	---	---
				Δεκέμβριος 2024	---	---	---	---	36.92	---	---	---	---	---	---	---	---
(Μέγεθος Συμβολαίου: 100 Χρεόγραφα, Φυσική Παράδοση)																	
ΟΛΠ (ΚΟ)				Μάρτιος 2024	---	---	---	---	23.40	---	---	---	24.25	---	---	---	140
23.35	22.85	23	-1.71%	Ιούνιος 2024	---	---	---	---	23.64	---	---	---	---	---	---	---	---
				Σεπτέμβριος 2024	---	---	---	---	23.76	---	---	---	---	---	---	---	---
				Δεκέμβριος 2024	---	---	---	---	23.88	---	---	---	---	---	---	---	---

Σημειώσεις Παραγώγων

Τις τιμές εκκαθάρισης και τις τελικές ανοικτές θέσεις μπορείτε να τις ανακτήσετε στο ακόλουθο path <http://www.helex.gr/el/web/guest/statistics-end-of-day-derivatives>

Υποκείμενη Αγορά				Αγορά Παραγώγων											Ανοικτές θέσεις		
Ανωτ Τιμή	Κατωτ Τιμή	Τιμή κλεισ.	Μεταβ.	Μήνας Παράδοσης	Άνοιγμα	Ανωτ Τιμή	Κατωτ Τιμή	Τελ Τιμή	Τιμή κλεισ.	Τελευταία ζήτηση	Τελευταία προσφορά	Τιμή Εκκαθάρισης*	Υψηλό ζωής	Χαμηλό ζωής	Πράξεις	Όγκος	Ανοικτές θέσεις
(Μέγεθος Συμβολαίου: 100 Χρεόγραφα, Φυσική Παράδοση)																	
ΟΠΑΠ (ΚΟ)				Μάρτιος 2024	15.40	15.44	15.37	15.40	15.40	---	---	---	15.44	---	17	51	1,334
15.29	15.06	15.25	1.26%	Ιούνιος 2024	---	---	---	---	15.22	---	---	---	---	---	---	---	---
				Σεπτέμβριος 2024	---	---	---	---	15.29	---	---	---	---	---	---	---	---
				Δεκέμβριος 2024	---	---	---	---	15.37	---	---	---	---	---	---	---	---
(Μέγεθος Συμβολαίου: 100 Χρεόγραφα, Φυσική Παράδοση)																	
ΟΤΕ (ΚΟ)				Μάρτιος 2024	13.21	13.21	13.03	13.03	13.03	---	---	---	13.69	---	92	515	6,799
13.02	12.8	12.8	-1.31%	Ιούνιος 2024	---	---	---	---	13.10	---	---	---	---	---	---	---	---
				Σεπτέμβριος 2024	---	---	---	---	13.17	---	---	---	---	---	---	---	---
				Δεκέμβριος 2024	---	---	---	---	13.24	---	---	---	---	---	---	---	---
(Μέγεθος Συμβολαίου: 100 Χρεόγραφα, Φυσική Παράδοση)																	
ΠΕΙΡΑΙΩΣ FINANCIAL HOLD (ΚΟ)				Μάρτιος 2024	3.30	3.38	3.29	3.37	3.37	---	---	---	3.38	---	305	3,918	66,890
3.306	3.242	3.3	1.66%	Ιούνιος 2024	---	---	---	---	3.28	---	---	---	---	---	---	---	---
				Σεπτέμβριος 2024	---	---	---	---	3.30	---	---	---	---	---	---	---	---
				Δεκέμβριος 2024	---	---	---	---	3.31	---	---	---	---	---	---	---	---
(Μέγεθος Συμβολαίου: 100 Χρεόγραφα, Φυσική Παράδοση)																	
ΤΕΡΝΑ ΕΝΕΡΓΕΙΑΚΗ (ΚΟ)				Μάρτιος 2024	15.97	16.13	15.82	15.93	15.93	---	---	---	16.29	---	71	492	14,907
15.91	15.51	15.62	0.13%	Ιούνιος 2024	---	---	---	---	15.76	---	---	---	---	---	---	---	---
				Σεπτέμβριος 2024	---	---	---	---	15.84	---	---	---	---	---	---	---	---
				Δεκέμβριος 2024	---	---	---	---	15.92	---	---	---	---	---	---	---	---
(Μέγεθος Συμβολαίου: 100 Χρεόγραφα, Φυσική Παράδοση)																	
ΤΡΑΠΕΖΑ ΟΡΤΙΜΑ BANK (ΚΟ)				Μάρτιος 2024	7.65	7.65	7.65	7.65	7.65	---	---	---	7.71	---	4	26	58
7.82	7.68	7.75	0.26%	Ιούνιος 2024	---	---	---	---	7.81	---	---	---	---	---	---	---	---
				Σεπτέμβριος 2024	---	---	---	---	7.85	---	---	---	---	---	---	---	---
				Δεκέμβριος 2024	---	---	---	---	7.89	---	---	---	---	---	---	---	---

Σημειώσεις Παραγώγων

Τις τιμές εκκαθάρισης και τις τελικές ανοικτές θέσεις μπορείτε να τις ανακτήσετε στο ακόλουθο path <http://www.helex.gr/el/web/guest/statistics-end-of-day-derivatives>

FTSE/X.A. Large Cap

(Μονάδα Διαπραγμάτευσης: 1 Μονάδα Δείκτη x 2€ - Τρόπος Εξάσκησης: Ευρωπαϊκός, Χρηματικός Διακανονισμός)

Τιμή Εξάσκησης	Δικαιώματα Αγοράς														Δικαιώματα Πώλησης																		
	Ιανουάριος 2024							Φεβρουάριος 2024							Λοιποί Μήνες		Ιανουάριος 2024							Φεβρουάριος 2024							Λοιποί Μήνες		Τιμή Εξάσκησης
	Άνοιγμα	Ανιψ. Τιμή	Κατωτ. Τιμή	Τελ. Τιμή	Τιμή κλεισ.	Όγκος	Ανοικτές θέσεις	Άνοιγμα	Ανιψ. Τιμή	Κατωτ. Τιμή	Τελ. Τιμή	Τιμή κλεισ.	Όγκος	Ανοικτές θέσεις	Όγκος	Ανοικτές θέσεις	Άνοιγμα	Ανιψ. Τιμή	Κατωτ. Τιμή	Τελ. Τιμή	Τιμή κλεισ.	Όγκος	Ανοικτές θέσεις	Άνοιγμα	Ανιψ. Τιμή	Κατωτ. Τιμή	Τελ. Τιμή	Τιμή κλεισ.	Όγκος	Ανοικτές θέσεις	Όγκος	Ανοικτές θέσεις	
2,200	-	-	-	-	-	-	-	-	-	-	-	-	-	-	-	-	-	-	-	-	-	-	-	-	-	-	-	-	-	-	-	-	
2,250	-	-	-	-	-	-	-	-	-	-	-	-	-	-	-	-	-	-	-	-	-	-	-	-	-	-	-	-	-	-	-	-	2,250
2,300	-	-	-	-	-	-	-	-	-	-	-	-	-	-	-	-	-	-	-	-	-	-	-	-	-	-	-	-	-	-	-	-	2,300
2,350	-	-	-	-	-	-	-	-	-	-	-	-	-	-	-	-	-	-	-	-	-	-	-	-	-	-	-	-	-	-	-	-	2,350
2,400	-	-	-	-	-	-	-	-	-	-	-	-	-	-	-	-	-	-	-	-	-	-	-	-	-	-	-	-	-	-	-	-	2,400
2,450	-	-	-	-	-	-	-	-	-	-	-	-	-	-	-	-	-	-	-	-	-	-	-	-	-	-	-	-	-	-	-	-	2,450
2,500	-	-	-	-	-	-	-	-	-	-	-	-	-	-	-	-	-	-	-	-	-	-	-	-	-	-	-	-	-	-	-	-	2,500
2,550	-	-	-	-	-	-	-	-	-	-	-	-	-	-	-	-	-	-	-	-	-	-	-	-	-	-	-	-	-	-	-	-	2,550
2,600	-	-	-	-	-	-	-	-	-	-	-	-	-	-	-	-	-	-	-	-	-	-	-	-	-	-	-	-	-	-	-	-	2,600
2,650	0.00	0.00	0.00	-	459.00	-	-	-	-	-	-	-	-	-	-	-	0.00	0.00	0.00	-	0.23	-	-	-	-	-	-	-	-	-	-	-	2,650
2,700	0.00	0.00	0.00	-	410.00	-	-	-	-	-	-	-	-	-	-	-	0.00	0.00	0.00	-	0.59	-	-	-	-	-	-	-	-	-	-	-	2,700
2,750	0.00	0.00	0.00	-	361.00	-	-	-	-	-	-	-	-	-	-	-	0.00	0.00	0.00	-	1.40	-	-	-	-	-	-	-	-	-	-	-	2,750
2,800	0.00	0.00	0.00	-	312.00	-	-	0.00	0.00	0.00	-	323.00	-	-	-	-	0.00	0.00	0.00	-	3.00	-	-	0.00	0.00	0.00	-	12.25	-	-	-	-	2,800
2,850	0.00	0.00	0.00	-	266.00	-	-	0.00	0.00	0.00	-	280.00	-	-	-	-	0.00	0.00	0.00	-	6.10	-	-	0.00	0.00	0.00	-	19.00	-	-	-	-	2,850
2,900	0.00	0.00	0.00	-	221.00	-	-	0.00	0.00	0.00	-	239.00	-	-	-	-	0.00	0.00	0.00	-	11.25	-	-	0.00	0.00	0.00	-	28.25	-	-	-	-	2,900
2,950	0.00	0.00	0.00	-	179.00	-	-	0.00	0.00	0.00	-	202.00	-	-	-	-	0.00	0.00	0.00	-	19.50	-	-	0.00	0.00	0.00	-	40.25	-	-	-	-	2,950
3,000	0.00	0.00	0.00	-	141.00	-	42	0.00	0.00	0.00	-	167.00	-	-	-	-	0.00	0.00	0.00	-	31.50	-	45	0.00	0.00	0.00	-	56.00	-	-	-	-	3,000
3,050	142.00	142.00	142.00	142.00	142.00	20	-	177.00	177.00	177.00	177.00	177.00	20	40	-	-	0.00	142.00	0.00	-	48.25	-	20	0.00	0.00	0.00	-	75.00	-	1	-	-	3,050
3,100	109.00	109.00	109.00	109.00	109.00	20	60	145.00	145.00	130.00	130.00	130.00	40	-	-	-	50.00	109.00	50.00	50.00	50.00	20	22	84.50	84.50	84.50	84.50	84.50	20	20	-	-	3,100
3,150	0.00	0.00	0.00	-	57.50	-	41	0.00	0.00	0.00	-	87.00	-	-	-	-	0.00	0.00	0.00	-	97.50	-	40	96.50	106.00	96.50	106.00	106.00	80	20	-	-	3,150
3,200	0.00	0.00	0.00	-	39.75	-	20	0.00	0.00	0.00	-	67.50	-	-	-	-	99.00	0.00	98.50	98.50	98.50	40	40	124.00	133.00	122.00	133.00	133.00	60	-	-	-	3,200
3,250	0.00	0.00	0.00	-	26.50	-	-	0.00	0.00	0.00	-	51.50	-	-	-	-	0.00	0.00	0.00	-	166.00	-	-	0.00	0.00	0.00	-	189.00	-	-	-	-	3,250
3,300	0.00	0.00	0.00	-	17.00	-	-	0.00	0.00	0.00	-	38.50	-	-	-	-	0.00	0.00	0.00	-	207.00	-	-	0.00	0.00	0.00	-	226.00	-	-	-	-	3,300
3,350	0.00	0.00	0.00	-	10.50	-	-	0.00	0.00	0.00	-	28.25	-	-	-	-	0.00	0.00	0.00	-	250.00	-	-	0.00	0.00	0.00	-	266.00	-	-	-	-	3,350
3,400	0.00	0.00	0.00	-	6.20	-	-	0.00	0.00	0.00	-	20.50	-	-	-	-	0.00	0.00	0.00	-	296.00	-	-	0.00	0.00	0.00	-	308.00	-	-	-	-	3,400
3,450	-	-	-	-	-	-	-	-	-	-	-	-	-	-	-	-	-	-	-	-	-	-	-	-	-	-	-	-	-	-	-	-	3,450
3,500	-	-	-	-	-	-	-	-	-	-	-	-	-	-	-	-	-	-	-	-	-	-	-	-	-	-	-	-	-	-	-	-	3,500
Σύνολο:						40	163						60	40	0	0					60	167						160	41	0	0		
Αριθμός Πράξεων:							3						3	0							3							8			0		

ALPHA ΥΠΗΡΕΣΙΩΝ ΣΥΜΜ (ΚΟ)

(Μέγεθος Συμβολαίου: 100 Χρέεγραφα, Τρόπος Εξάσκησης: Αμερικάνικος, Φυσική Παράδοση)

Τιμή Εξάσκησης	Δικαιώματα Αγοράς														Δικαιώματα Πώλησης														
	Ιανουάριος 2024				Φεβρουάριος 2024				Λοιποί Μήνες		Ιανουάριος 2024				Φεβρουάριος 2024				Λοιποί Μήνες		Τιμή Εξάσκησης								
	Άνοιγμα	Ανιτ Τιμή	Κατωτ Τιμή	Τελ Τιμή	Τιμή κλεισ.	Όγκος	Ανοικτές θέσεις	Άνοιγμα	Ανιτ Τιμή	Κατωτ Τιμή	Τελ Τιμή	Τιμή κλεισ.	Όγκος	Ανοικτές θέσεις	Όγκος	Ανοικτές θέσεις	Άνοιγμα	Ανιτ Τιμή	Κατωτ Τιμή	Τελ Τιμή		Τιμή κλεισ.	Όγκος	Ανοικτές θέσεις	Όγκος	Ανοικτές θέσεις			
0.800						-	-							-	-												0.008		
0.850						-	-							-	-											0.009			
0.900	0.000	0.000	0.000		0.652	-	-							-	-	0.000	0.000	0.000		0.001	-	-			-	-	0.009		
0.950	0.000	0.000	0.000		0.602	-	-							-	-	0.000	0.000	0.000		0.001	-	-			-	-	0.010		
1.000	0.000	0.000	0.000		0.552	-	-	0.000	0.000	0.000		0.553	-	-	0.000	0.000	0.000		0.001	-	-	0.000	0.000	0.000	0.001	-	-	0.010	
1.100	0.000	0.000	0.000		0.452	-	-	0.000	0.000	0.000		0.454	-	-	0.000	0.000	0.000		0.001	-	-	0.000	0.000	0.000	0.001	-	-	0.011	
1.200	0.000	0.000	0.000		0.353	-	-	0.000	0.000	0.000		0.357	-	-	0.000	0.000	0.000		0.001	-	-	0.000	0.000	0.000	0.003	-	-	0.012	
1.300	0.000	0.000	0.000		0.256	-	-	0.000	0.000	0.000		0.265	-	-	0.000	0.000	0.000		0.004	-	-	0.000	0.000	0.000	0.010	-	-	0.013	
1.400	0.000	0.000	0.000		0.168	-	-	0.000	0.000	0.000		0.184	-	-	0.000	0.000	0.000		0.015	-	-	0.000	0.000	0.000	0.029	-	-	0.014	
1.500	0.000	0.000	0.000		0.097	-	-	0.000	0.000	0.000		0.118	-	-	0.000	0.000	0.000		0.044	-	-	0.000	0.000	0.000	0.063	-	-	0.015	
1.600	0.000	0.000	0.000		0.048	-	-	0.000	0.000	0.000		0.070	-	-	0.000	0.000	0.000		0.096	-	-	0.000	0.000	0.000	0.115	-	-	0.016	
1.700	0.000	0.000	0.000		0.021	-	-	0.000	0.000	0.000		0.038	-	-	0.000	0.000	0.000		0.168	-	-	0.000	0.000	0.000	0.184	-	-	0.017	
1.800	0.000	0.000	0.000		0.008	-	-	0.000	0.000	0.000		0.019	-	-	0.000	0.000	0.000		0.256	-	-	0.000	0.000	0.000	0.265	-	-	0.018	
1.900	0.000	0.000	0.000		0.003	-	-	0.000	0.000	0.000		0.009	-	-	0.000	0.000	0.000		0.351	-	-	0.000	0.000	0.000	0.355	-	-	0.019	
2.000	0.000	0.000	0.000		0.001	-	-	0.000	0.000	0.000		0.004	-	-	0.000	0.000	0.000		0.450	-	-	0.000	0.000	0.000	0.451	-	-	0.020	
2.200	0.000	0.000	0.000		0.001	-	-	0.000	0.000	0.000		0.001	-	-	0.000	0.000	0.000		0.650	-	-	0.000	0.000	0.000	0.650	-	-	0.022	
2.400						-	-							-	-											-	-	0.024	
Σύνολα:						0	0							0	0	0	0									0	0	0	
Αριθμός Πράξεων:						0								0		0										0.00		0	0

ΔΕΗ (ΚΟ)

(Μέγεθος Συμβολαίου: 100 Χρεόγραφα, Τρόπος Εξάσκησης: Αμερικάνικος, Φυσική Παράδοση)

Τιμή Εξάσκησης	Δικαιώματα Αγοράς														Δικαιώματα Πώλησης																					
	Ιανουάριος 2024						Φεβρουάριος 2024						Λοιποί Μήνες		Ιανουάριος 2024						Φεβρουάριος 2024						Λοιποί Μήνες		Τιμή Εξάσκησης							
	Άνοιγμα	Ανιτ Τιμή	Κατωτ Τιμή	Τελ Τιμή	Τιμή κλεισ.	Όγκος	Άνοιγμα	Ανιτ Τιμή	Κατωτ Τιμή	Τελ Τιμή	Τιμή κλεισ.	Όγκος	Άνοιγτες θέσεις	Όγκος	Άνοιγτες θέσεις	Άνοιγμα	Ανιτ Τιμή	Κατωτ Τιμή	Τελ Τιμή	Τιμή κλεισ.	Όγκος	Άνοιγτες θέσεις	Άνοιγμα	Ανιτ Τιμή	Κατωτ Τιμή	Τελ Τιμή	Τιμή κλεισ.	Όγκος		Άνοιγτες θέσεις	Όγκος	Άνοιγτες θέσεις				
5.600						-						-										-														
6.000						-						-											-													0.060
6.400						-						-											-													0.064
6.800						-						-											-													0.068
7.200	0.000	0.000	0.000		3.77	-						-				0.000	0.000	0.000		0.001	-														0.072	
7.600	0.000	0.000	0.000		3.37	-						-				0.000	0.000	0.000		0.001	-														0.076	
8.000	0.000	0.000	0.000		2.97	-		0.000	0.000	0.000		2.99	-			0.000	0.000	0.000		0.001	-			0.000	0.000	0.000		0.003	-					0.080		
8.400	0.000	0.000	0.000		2.58	-		0.000	0.000	0.000		2.60	-			0.000	0.000	0.000		0.002	-			0.000	0.000	0.000		0.009	-					0.084		
8.800	0.000	0.000	0.000		2.18	-		0.000	0.000	0.000		2.21	-			0.000	0.000	0.000		0.002	-			0.000	0.000	0.000		0.024	-					0.088		
9.200	0.000	0.000	0.000		1.78	-		0.000	0.000	0.000		1.85	-			0.000	0.000	0.000		0.009	-			0.000	0.000	0.000		0.055	-					0.092		
9.600	0.000	0.000	0.000		1.41	-		0.000	0.000	0.000		1.50	-			0.000	0.000	0.000		0.028	-			0.000	0.000	0.000		0.108	-					0.096		
10.000	0.000	0.000	0.000		1.05	-		0.000	0.000	0.000		1.19	-			0.101	0.101	0.101	0.101	0.101	1	-			0.000	0.000	0.000		0.194	-					0.100	
11.000	0.000	0.000	0.000		0.387	-		0.000	0.000	0.000		0.575	-			0.000	0.000	0.000		0.408	-			0.000	0.000	0.000		0.582	-					0.110		
12.000	0.145	0.145	0.145	0.145	0.145	1	1	0.000	0.000	0.000		0.233	-			0.990	0.990	0.990	0.990	0.990	5	-			0.000	0.000	0.000		1.24	-					0.120	
13.000	0.000	0.000	0.000		0.013	-		0.000	0.000	0.000		0.078	-			0.000	0.000	0.000		2.04	-			0.000	0.000	0.000		2.09	-					0.130		
14.000	0.000	0.000	0.000		0.001	-		0.000	0.000	0.000		0.022	-			0.000	0.000	0.000		3.04	-			0.000	0.000	0.000		3.04	-					0.140		
15.000	0.000	0.000	0.000		0.001	-		0.000	0.000	0.000		0.005	-			0.000	0.000	0.000		4.04	-			0.000	0.000	0.000		4.04	-					0.150		
16.000	0.000	0.000	0.000		0.001	-		0.000	0.000	0.000		0.001	-			0.000	0.000	0.000		5.04	-			0.000	0.000	0.000		5.04	-					0.160		
Σύνολα:						1	1					0	0	0	0					1	0							0	5	0	0					
Αριθμός Πράξεων:						1						0	0							2.00								0		0						

ΕΘΝΙΚΗ ΤΡΑΠΕΖΑ (ΚΟ)

(Μέγεθος Συμβολαίου: 100 Χρέεγραφα, Τρόπος Εξάσκησης: Αμερικάνικος, Φυσική Παράδοση)

Τιμή Εξάσκησης	Δικαιώματα Αγοράς														Δικαιώματα Πώλησης																		
	Ιανουάριος 2024						Φεβρουάριος 2024						Λοιποί Μήνες		Ιανουάριος 2024						Φεβρουάριος 2024						Λοιποί Μήνες		Τιμή Εξάσκησης				
	Άνοιγμα	Ανιγτ Τιμή	Κατωτ Τιμή	Τελ Τιμή	Τιμή κλεισ.	Όγκος	Άνοιγμα	Ανιγτ Τιμή	Κατωτ Τιμή	Τελ Τιμή	Τιμή κλεισ.	Όγκος	Άνοιγτες θέσεις	Όγκος	Άνοιγτες θέσεις	Άνοιγμα	Ανιγτ Τιμή	Κατωτ Τιμή	Τελ Τιμή	Τιμή κλεισ.	Όγκος	Άνοιγτες θέσεις	Άνοιγμα	Ανιγτ Τιμή	Κατωτ Τιμή	Τελ Τιμή	Τιμή κλεισ.	Όγκος		Άνοιγτες θέσεις	Όγκος	Άνοιγτες θέσεις	
3.200						-					-										-												
3.400						-					-										-												0.034
3.600	0.000	0.000	0.000		2.79	-					-				0.000	0.000	0.000		0.001	-												0.036	
3.800	0.000	0.000	0.000		2.59	-					-				0.000	0.000	0.000		0.001	-												0.038	
4.000	0.000	0.000	0.000		2.39	-		0.000	0.000	0.000		2.39	-		0.000	0.000	0.000		0.001	-			0.000	0.000	0.000		0.001	-			0.040		
4.400	0.000	0.000	0.000		1.99	-		0.000	0.000	0.000		2.00	-		0.000	0.000	0.000		0.001	-			0.000	0.000	0.000		0.002	-			0.044		
4.800	0.000	0.000	0.000		1.59	-		0.000	0.000	0.000		1.60	-		0.000	0.000	0.000		0.001	-			0.000	0.000	0.000		0.009	-			0.048		
5.200	0.000	0.000	0.000		1.20	-		0.000	0.000	0.000		1.23	-		0.000	0.000	0.000		0.007	-			0.000	0.000	0.000		0.033	-			0.052		
5.600	0.000	0.000	0.000		0.824	-		0.000	0.000	0.000		0.890	-		0.000	0.000	0.000		0.034	-		3	0.000	0.000	0.000		0.091	-			0.056		
6.000	0.000	0.000	0.000		0.504	-		0.000	0.000	0.000		0.606	-		0.150	0.150	0.130	0.150	0.150	300	-		0.000	0.000	0.000		0.207	-			0.060		
6.400	0.000	0.000	0.000		0.270	-	26	0.000	0.000	0.000		0.382	-		0.000	0.000	0.000		0.279	-			0.000	0.000	0.000		0.383	-			0.064		
6.800	0.000	0.000	0.000		0.124	-	11	0.000	0.000	0.000		0.229	-		0.000	0.000	0.000		0.534	-			0.000	0.000	0.000		0.629	-			0.068		
7.200	0.000	0.000	0.000		0.049	-		0.000	0.000	0.000		0.126	-		0.000	0.000	0.000		0.859	-			0.000	0.000	0.000		0.927	-			0.072		
7.600	0.000	0.000	0.000		0.017	-		0.000	0.000	0.000		0.065	-		0.000	0.000	0.000		1.23	-			0.000	0.000	0.000		1.27	-			0.076		
8.000	0.000	0.000	0.000		0.005	-		0.000	0.000	0.000		0.033	-		0.000	0.000	0.000		1.62	-			0.000	0.000	0.000		1.64	-			0.080		
8.400	0.000	0.000	0.000		0.001	-		0.000	0.000	0.000		0.015	-		0.000	0.000	0.000		2.02	-			0.000	0.000	0.000		2.02	-			0.084		
Σύνολο:						0	37				0	0	0	0					0	3							0	13	0	230			
Αριθμός Πράξεων:						0					0		0						3.00								0		0				

ΟΠΑΠ (ΚΟ)

(Μέγεθος Συμβολαίου: 100 Χρεόγραφα, Τρόπος Εξάσκησης: Αμερικάνικος, Φυσική Παράδοση)

Τιμή Εξάσκησης	Δικαιώματα Αγοράς													Δικαιώματα Πώλησης																			
	Ιανουάριος 2024				Φεβρουάριος 2024				Λοιποί Μήνες					Ιανουάριος 2024				Φεβρουάριος 2024				Λοιποί Μήνες											
	Άνοιγμα	Ανιγ. Τιμή	Καπιτ. Τιμή	Τελ. Τιμή	Τιμή κλεισ.	Όγκος	Ανοικτές θέσεις	Άνοιγμα	Ανιγ. Τιμή	Καπιτ. Τιμή	Τελ. Τιμή	Τιμή κλεισ.	Όγκος	Ανοικτές θέσεις	Όγκος	Ανοικτές θέσεις	Άνοιγμα	Ανιγ. Τιμή	Καπιτ. Τιμή	Τελ. Τιμή	Τιμή κλεισ.	Όγκος	Ανοικτές θέσεις	Άνοιγμα	Ανιγ. Τιμή	Καπιτ. Τιμή	Τελ. Τιμή	Τιμή κλεισ.	Όγκος	Ανοικτές θέσεις	Όγκος	Ανοικτές θέσεις	Τιμή Εξάσκησης
9.600	0.000	0.000	0.000	5.48	-	-	0.000	0.000	0.000	5.49	-	-				0.000	0.000	0.000	0.001	-	-				0.000	0.000	0.000	0.001	-	-			0.096
10.000	0.000	0.000	0.000	5.08	-	-	0.000	0.000	0.000	5.09	-	-				0.000	0.000	0.000	0.001	-	-				0.000	0.000	0.000	0.001	-	-			0.100
11.000	0.000	0.000	0.000	4.08	-	-	0.000	0.000	0.000	4.10	-	-				0.000	0.000	0.000	0.001	-	-				0.000	0.000	0.000	0.001	-	-			0.110
12.000	0.000	0.000	0.000	3.08	-	-	0.000	0.000	0.000	3.10	-	-				0.000	0.000	0.000	0.001	-	-				0.000	0.000	0.000	0.004	-	-			0.120
13.000	0.000	0.000	0.000	2.09	-	-	0.000	0.000	0.000	2.14	-	-				0.000	0.000	0.000	0.006	-	-				0.000	0.000	0.000	0.037	-	-			0.130
14.000	0.000	0.000	0.000	1.16	-	-	0.000	0.000	0.000	1.29	-	-				0.000	0.000	0.000	0.074	-	-				0.000	0.000	0.000	0.180	-	-			0.140
15.000	0.000	0.000	0.000	0.463	-	-	0.000	0.000	0.000	0.644	-	-				0.000	0.000	0.000	0.378	-	-				0.000	0.000	0.000	0.537	-	-			0.150
16.000	0.000	0.000	0.000	0.119	-	-	0.000	0.000	0.000	0.263	-	165				0.000	0.000	0.000	1.04	-	-				0.000	0.000	0.000	1.16	-	-			0.160
17.000	0.000	0.000	0.000	0.019	-	-	0.000	0.000	0.000	0.088	-	-				0.000	0.000	0.000	1.95	-	-				0.000	0.000	0.000	1.99	-	-			0.170
18.000	0.000	0.000	0.000	0.002	-	-	0.000	0.000	0.000	0.024	-	-				0.000	0.000	0.000	2.94	-	-				0.000	0.000	0.000	2.94	-	-			0.180
19.000	0.000	0.000	0.000	0.001	-	-	0.000	0.000	0.000	0.005	-	-				0.000	0.000	0.000	3.94	-	-				0.000	0.000	0.000	3.94	-	-			0.190
20.000	0.000	0.000	0.000	0.001	-	-	0.000	0.000	0.000	0.001	-	-				0.000	0.000	0.000	4.94	-	-				0.000	0.000	0.000	4.94	-	-			0.200
22.000	0.000	0.000	0.000	0.001	-	-					-	-				0.000	0.000	0.000	6.94	-	-							-	-			0.220	
24.000					-	-					-	-								-	-							-	-			0.240	
Σύνολα:					0	0					0	165	0	0					0	0								0	0	0	0		
Αριθμός Πράξεων:					0						0		0						0.00									0		0			

ΟΤΕ (ΚΟ)

(Μέγεθος Συμβολαίου: 100 Χρεόγραφα, Τρόπος Εξάσκησης: Αμερικάνικος, Φυσική Παράδοση)

Τιμή Εξάσκησης	Δικαιώματα Αγοράς													Δικαιώματα Πώλησης															
	Ιανουάριος 2024						Φεβρουάριος 2024						Λοιποί Μήνες		Ιανουάριος 2024						Φεβρουάριος 2024						Λοιποί Μήνες		Τιμή Εξάσκησης
	Άνοιγμα	Ανιγν. Τιμή	Καπιτ. Τιμή	Τελ. Τιμή	Τιμή κλεισ.	Όγκος	Άνοιγμα	Ανιγν. Τιμή	Καπιτ. Τιμή	Τελ. Τιμή	Τιμή κλεισ.	Όγκος	Άνοιγ. θέσεις	Όγκος	Άνοιγ. θέσεις	Άνοιγμα	Ανιγν. Τιμή	Καπιτ. Τιμή	Τελ. Τιμή	Τιμή κλεισ.	Όγκος	Άνοιγ. θέσεις	Όγκος	Άνοιγ. θέσεις	Όγκος	Άνοιγ. θέσεις			
9.200	0.000	0.000	0.000	3.79	-	-	0.000	0.000	0.000	3.80	-	-			0.000	0.000	0.000	0.001	-	-	0.000	0.000	0.000	0.001	-	-			
9.600	0.000	0.000	0.000	3.39	-	-	0.000	0.000	0.000	3.40	-	-			0.000	0.000	0.000	0.001	-	-	0.000	0.000	0.000	0.001	-	-			0.096
10.000	0.000	0.000	0.000	2.99	-	-	0.000	0.000	0.000	3.01	-	-			0.000	0.000	0.000	0.001	-	-	0.000	0.000	0.000	0.002	-	-			0.100
11.000	0.000	0.000	0.000	1.99	-	-	0.000	0.000	0.000	2.04	-	-			0.000	0.000	0.000	0.003	-	-	0.000	0.000	0.000	0.029	-	-			0.110
12.000	0.000	0.000	0.000	1.06	-	-	0.000	0.000	0.000	1.17	-	-			0.000	0.000	0.000	0.066	-	-	0.000	0.000	0.000	0.165	-	-			0.120
13.000	0.000	0.000	0.000	0.377	-	1	0.000	0.000	0.000	0.546	-	-			0.000	0.000	0.000	0.385	-	1	0.000	0.000	0.000	0.536	-	-			0.130
14.000	0.000	0.000	0.000	0.081	-	-	0.000	0.000	0.000	0.203	-	-			0.000	0.000	0.000	1.09	-	-	0.000	0.000	0.000	1.20	-	-			0.140
15.000	0.000	0.000	0.000	0.009	-	-	0.000	0.000	0.000	0.057	-	-			0.000	0.000	0.000	2.03	-	-	0.000	0.000	0.000	2.06	-	-			0.150
16.000	0.000	0.000	0.000	0.001	-	-	0.000	0.000	0.000	0.013	-	-			0.000	0.000	0.000	3.03	-	-	0.000	0.000	0.000	3.03	-	-			0.160
17.000	0.000	0.000	0.000	0.001	-	-	0.000	0.000	0.000	0.002	-	-			0.000	0.000	0.000	4.03	-	-	0.000	0.000	0.000	4.03	-	-			0.170
18.000	0.000	0.000	0.000	0.001	-	-	0.000	0.000	0.000	0.001	-	-			0.000	0.000	0.000	5.03	-	-	0.000	0.000	0.000	5.03	-	-			0.180
19.000	0.000	0.000	0.000	0.001	-	-					-	-			0.000	0.000	0.000	6.03	-	-					-	-			0.190
20.000					-	-					-	-													-	-			0.200
22.000					-	-					-	-													-	-			0.220
Σύνολα:					0	1					0	0	0	0							0	1			0	0	0	0	
Αριθμός Πράξεων:					0						0	0	0								0.00				0	0			

ΠΕΙΡΑΙΩΣ FINANCIAL HOLD (ΚΟ)

(Μέγεθος Συμβολαίου: 100 Χρέδγραφα, Τρόπος Εξάσκησης: Αμερικάνικος, Φυσική Παράδοση)

Τιμή Εξάσκησης	Δικαιώματα Αγοράς														Δικαιώματα Πώλησης														
	Ιανουάριος 2024				Φεβρουάριος 2024				Λοιποί Μήνες		Ιανουάριος 2024				Φεβρουάριος 2024				Λοιποί Μήνες		Τιμή Εξάσκησης								
	Άνοιγμα	Ανιγτ Τιμή	Καπιτ Τιμή	Τελ Τιμή	Τιμή κλεισ.	Όγκος	Ανοικτές θέσεις	Άνοιγμα	Ανιγτ Τιμή	Καπιτ Τιμή	Τελ Τιμή	Τιμή κλεισ.	Όγκος	Ανοικτές θέσεις	Όγκος	Ανοικτές θέσεις	Άνοιγμα	Ανιγτ Τιμή	Καπιτ Τιμή	Τελ Τιμή		Τιμή κλεισ.	Όγκος	Ανοικτές θέσεις	Όγκος	Ανοικτές θέσεις			
1.300						-	-							-	-														0.013
1.400						-	-							-	-													0.014	
1.500						-	-							-	-													0.015	
1.600						-	-							-	-													0.016	
1.700						-	-							-	-													0.017	
1.800						-	-							-	-													0.018	
1.900	0.000	0.000	0.000		1.35	-	-							-	-													0.019	
2.000	0.000	0.000	0.000		1.25	-	-	0.000	0.000	0.000		1.26	-	-														0.020	
2.200	0.000	0.000	0.000		1.05	-	-	0.000	0.000	0.000		1.06	-	-														0.022	
2.400	0.000	0.000	0.000		0.855	-	-	0.000	0.000	0.000		0.864	-	-														0.024	
2.600	0.000	0.000	0.000		0.658	-	-	0.000	0.000	0.000		0.679	-	-														0.026	
2.800	0.000	0.000	0.000		0.470	-	-	0.000	0.000	0.000		0.509	-	-														0.028	
3.000	0.000	0.000	0.000		0.305	-	-	0.000	0.000	0.000		0.365	-	-														0.030	
3.200	0.000	0.000	0.000		0.177	-	-	0.000	0.000	0.000		0.248	-	-														0.032	
3.400	0.000	0.000	0.000		0.091	-	-	0.000	0.000	0.000		0.159	-	-														0.034	
3.600	0.000	0.000	0.000		0.041	-	-	0.000	0.000	0.000		0.099	-	-														0.036	
3.800	0.000	0.000	0.000		0.016	-	-	0.000	0.000	0.000		0.058	-	-														0.038	
4.000	0.000	0.000	0.000		0.006	-	-	0.000	0.000	0.000		0.033	-	-														0.040	
4.400	0.000	0.000	0.000		0.001	-	-	0.000	0.000	0.000		0.009	-	-														0.044	
4.800						-	-							-	-													0.048	
5.200						-	-							-	-													0.052	
Σύνολα:						0	0							0	0	0	0												
Αριθμός Πράξεων:						0								0	0														

Προϊόν Δανεισμού	Υποκείμενος Τίτλος	Πολυμερείς Συναλλαγές[1]					Διμερείς Συναλλαγές[2]		Δανεισμός Τίτλων μέσω ΟΤC[3]
		Ανοιχτές θέσεις[5]	Προσφερόμενη ποσότητα	Μ.Σ.Τ[4]	Όγκος συναλλαγών	Μ.Σ.Τ[4]	Όγκος συναλλαγών	Μ.Σ.Τ[4]	Όγκος συναλλαγών
AETFBOR	ALPHA ETF FTSE Athex Large Cap	---	---	---	---	---	---	---	---
ALPHABOR	ALPHA ΥΠΗΡΕΣΙΩΝ ΣΥΜΜ (ΚΟ)	---	---	---	---	---	---	---	57,279,561
OTOELBOR	AUTOHELLAS (ΚΟ)	3,279	---	---	100	4.88%	---	---	85,934
CENERBOR	CENERGY HOLDINGS (ΚΑ)	6,922	---	---	---	---	---	---	64,567
ΕΕΕBOR	COCA-COLA HBC AG (ΚΟ)	7,578	---	---	2	4.88%	---	---	42,277
EUROBBOR	EUROBANK HOLDINGS (ΚΟ)	178,000	---	---	---	---	---	---	34,123,927
FFGRPBOR	FOLLI-FOLLIE (ΚΟ)	---	---	---	---	---	---	---	886,279
FOYRKBOR	FOURLIS ΣΥΜΜΕΤΟΧΩΝ (ΚΟ)	230	---	---	---	---	---	---	11,875
ELPEBOR	HELLENIQ ENERGY (ΚΟ)	93,498	---	---	---	---	---	---	772,056
INTRKBOR	INTRACOM HOLDINGS (ΚΟ)	600	---	---	---	---	---	---	---
INKATBOR	INTRAKAT (ΚΟ)	---	---	---	---	---	---	---	---
BELABOR	JUMBO (ΚΟ)	---	---	---	---	---	---	---	196,303
LAMDABOR	LAMDA DEVELOPMENT(ΚΟ)	400	---	---	---	---	---	---	393,556
MIGBOR	MIG (ΚΟ)	1,992	---	---	---	---	---	---	40,179
QUALBOR	QUALITY & RELIABILITY (ΚΟ)	---	---	---	---	---	---	---	---
QUESTBOR	QUEST ΣΥΜΜΕΤΟΧΩΝ (ΚΟ)	391	---	---	---	---	---	---	41,566
TITCBOR	TITAN CEMENT (ΚΑ)	14,568	---	---	---	---	---	---	227,073
VIOBOR	VIOHALCO SA/NV (ΚΑ)	744	---	---	---	---	---	---	---
AVAXBOR	ΑΒΑΞ Α.Ε. (ΚΟ)	---	---	---	---	---	---	---	---
ADMIEBOR	ΑΔΜΗΕ ΣΥΜΜΕΤΟΧΩΝ Α.Ε. (ΚΟ)	14,000	---	---	---	---	---	---	188,669
AEGNBOR	ΑΕΡΟΠΟΡΙΑ ΑΙΓΑΙΟΥ (ΚΟ)	---	---	---	---	---	---	---	163,852
GEKTERNABOR	ΓΕΚ ΤΕΡΝΑ (ΚΟ)	---	---	---	---	---	---	---	3,698
PPCBOR	ΔΕΗ (ΚΟ)	2,500	---	---	---	---	---	---	1,278,881
ΕΤΕBOR	ΕΘΝΙΚΗ ΤΡΑΠΕΖΑ (ΚΟ)	3,800	---	---	---	---	---	---	17,046,193
ELHABOR	ΕΛΒΑΛΧΑΛΚΟΡ (ΚΟ)	1,808	---	---	---	---	---	---	64,887
ELLAKTORBOR	ΕΛΛΑΚΤΩΡ (ΚΟ)	12,681	---	---	---	---	---	---	24,837
ΕΧΑΕBOR	ΕΛΛΗΝ. ΧΡΗΜΑΤΙΣΤΗΡΙΑ-Χ.Α. (ΚΟ)	4,200	---	---	---	---	---	---	167,047
EYDAPBOR	ΕΥΔΑΠ (ΚΟ)	845	---	---	---	---	---	---	224,564
ΜΟΗBOR	ΜΟΤΟΡ ΟΪΛ (ΚΟ)	35,183	---	---	400	4.88%	---	---	418,399
ΜΥΤILBOR	ΜΥΤΙΛΗΝΑΙΟΣ (ΚΟ)	19,261	---	---	---	---	---	---	168,451
PPABOR	ΟΛΠ (ΚΟ)	3,600	---	---	---	---	---	---	70,287

Σημειώσεις Προϊόντων Δανεισμού

[1] - Πολυμερείς Συμβάσεις Δανειοδοσίας των μεθόδων 8-1, 8-2 και 8-3-3 (σύμφ. Με Αποφ.17 ΔΣ του Χρηματιστηρίου).

[2] - Διμερείς Συμβάσεις Δανειοδοσίας των μεθόδων 8-3-1 και 8-3-2 (σύμφ. Με Αποφ. 20 ΔΣ του Χρηματιστηρίου).

[3] - Τα στοιχεία Συναλλαγές Δανεισμού Τίτλων μέσω ΟΤC δηλώνονται από τους χειριστές ΣΑΤ και αφορούν τις ποσότητες που έχουν καταγραφεί στο ΣΑΤ έως και τη προηγούμενη εργάσιμη ημέρα.

[4] - Μ.Σ.Τ: - Μέση Σταθμισμένη Τιμή (ως προς τα τεμάχια)

[5] - Τα στοιχεία αφορούν σε ανοιχτές θέσεις πριν την έναρξη της συνεδρίασης

Προϊόν Δανεισμού	Υποκείμενος Τίτλος	Πολυμερείς Συναλλαγές[1]					Διμερείς Συναλλαγές[2]		Δανεισμός Τίτλων μέσω ΟΤC[3]
		Ανοικτές θέσεις[5]	Προσφερόμενη ποσότητα	Μ.Σ.Τ[4]	Όγκος συναλλαγών	Μ.Σ.Τ[4]	Όγκος συναλλαγών	Μ.Σ.Τ[4]	Όγκος συναλλαγών
OPARBOR	ΟΠΑΠ (ΚΟ)	4,500	---	---	---	---	---	---	1,825,090
HTOBOR	ΟΤΕ (ΚΟ)	1,750	---	---	---	---	---	---	1,495,482
TREIRBOR	ΠΕΙΡΑΙΩΣ FINANCIAL HOLD (ΚΟ)	17,000	---	---	---	---	---	---	1,013,408
SARBOR	ΣΑΡΑΝΤΗΣ ΓΡ. (ΚΟ)	1,946	---	---	---	---	---	---	13,294
TENERGYBOR	ΤΕΡΝΑ ΕΝΕΡΓΕΙΑΚΗ (ΚΟ)	---	---	---	---	---	---	---	277,551
OPTIMABOR	ΤΡΑΠΕΖΑ OPTIMA BANK (ΚΟ)	2,900	---	---	---	---	---	---	14,000

Σημειώσεις Προϊόντων Δανεισμού

[1] - Πολυμερείς Συμβάσεις Δανειοδοσίας των μεθόδων 8-1, 8-2 και 8-3-3 (σύμφ. Με Αποφ.17 ΔΣ του Χρηματιστηρίου).

[2] - Διμερείς Συμβάσεις Δανειοδοσίας των μεθόδων 8-3-1 και 8-3-2 (σύμφ. Με Αποφ. 20 ΔΣ του Χρηματιστηρίου).

[3] - Τα στοιχεία Συναλλαγές Δανεισμού Τίτλων μέσω ΟΤC δηλώνονται από τους χειριστές ΣΑΤ και αφορούν τις ποσότητες που έχουν καταγραφεί στο ΣΑΤ έως και τη προηγούμενη εργάσιμη ημέρα.

[4] - Μ.Σ.Τ: - Μέση Σταθμισμένη Τιμή (ως προς τα τεμάχια)

[5] - Τα στοιχεία αφορούν σε ανοιχτές θέσεις πριν την έναρξη της συνεδρίασης

Κωδικοί και ονομασίες Κλάδων Οικονομικής Δραστηριότητας του Χρηματιστηρίου Αθηνών

12003 - Διαπραγματεύσιμα Αμοιβαία Κεφάλαια	10101010 Υπηρεσίες Ηλεκτρονικών Υπολογιστών
10101015 Λογισμικό	10102030 Υλικό Υπολογιστών
15101010 Εξοπλισμός Τηλεπικοινωνιών	15102015 Υπηρεσίες Τηλεπικοινωνιών
20101010 Υγειονομικές Μονάδες	20101025 Υπηρεσίες Υγείας
20102010 Ιατρικός Εξοπλισμός	20103015 Φαρμακευτικά Προϊόντα
30101010 Τράπεζες	30202000 Διαφοροποιημένες Χρηματοοικονομικές Υπηρεσίες
30202010 Διαχείριση Κεφαλαίων & Θεματοφύλακες	30202015 Επενδυτικές Υπηρεσίες
30204000 Επενδυτικές Εταιρείες κλειστού τύπου	30302010 Γενικές Ασφάλειες
30302015 Μεσίτες Ασφαλίσεων	30302025 Ασφάλειες Ιδιοκτησίας & Ζημιών
35101010 Συμμετοχές & Ανάπτυξη Ακίνητης Περιουσίας	35101015 Υπηρεσίες Ακίνητης Περιουσίας
35102000 Διαφοροποιημένες Α.Ε.Ε.Α.Π.	35102030 Α.Ε.Ε.Α.Π. Επαγγελματικών Χώρων
35102045 Α.Ε.Ε.Α.Π. Εμπορικών Χώρων	40201040 Υπηρεσίες Ενοικίασης και Χρηματοδοτικής Μίσθωσης
40202010 Κατασκευή Κατοικιών	40202015 Έπιπλα
40202020 Οικιακές Συσκευές	40203040 Ηλεκτρονική Ψυχαγωγία
40204020 Ρούχα και Αξεσουάρ	40301010 Ψυχαγωγία
40301030 Εκδόσεις	40301035 Ραδιοτηλεοπτικοί Φορείς
40401010 Διαφοροποιημένοι Έμποροι	40401020 Εμπόριο Ενδυμάτων
40401025 Εμπόριο Προϊόντων Οικιακής Βελτίωσης	40401030 Εξειδικευμένο Λιανικό Εμπόριο
40501010 Αεροπορικές Εταιρείες	40501015 Ταξίδια & Τουρισμός
40501020 Τυχερά Παιχνίδια	40501025 Ξενοδοχεία & Πανσιόν
45101015 Απόσταξη & Οινοπαραγωγή	45101020 Αναψυκτικά
45102010 Γεωργεία, Αλιεία, Εκτροφή και Φυτείες	45102020 Τρόφιμα
45103010 Καπνός	45201010 Λιανικό & Χονδρικό Εμπόριο Τροφίμων
45201020 Είδη Προσωπικής Φροντίδας	50101010 Κατασκευές
50101020 Κατασκευαστές Στέγασης & Επικαλύψεων	50101030 Τσιμέντα
50101035 Άλλα Οικοδομικά Υλικά	50202010 Ηλεκτρικά Εξαρτήματα
50203015 Πλαστικά	50203030 Υλικά Συσκευασίας
50204000 Μηχανήματα Βιομηχανικού Εξοπλισμού	50204020 Μηχανήματα Κατασκευών
50205010 Προμηθευτές Βιομηχανίας	50205020 Υποστηρικτικές Υπηρεσίες προς Επιχειρήσεις
50205030 Υπηρεσίες Μαζικής Εκτύπωσης	50206015 Εμπορικά Οχήματα & Ανταλλακτικά
50206030 Θαλάσσιες Μεταφορές	50206060 Υπηρεσίες Μεταφορών
55101000 Διαφοροποιημένα Υλικά	55101020 Κλωστοϋφαντουργικά Προϊόντα
55102000 Ορυχεία	55102010 Σίδηρος & Χάλυβας
55102015 Μεταλλουργία	55102035 Αλουμίνιο
60101020 Διυλιστήρια & Εμπορία Πετρελαιοειδών	65101010 Εναλλακτική Ηλεκτρική Ενέργεια
65101015 Συμβατική Ηλεκτρική Ενέργεια	65102000 Πολλαπλών Υπηρεσιών Κοινής Ωφέλειας
65102030 Ύδρευση	



ATHEX
Athens Stock Exchange

Λεωφ. Αθηνών 110 104 42 Αθήνα
110, Athinon Ave. GR 104 42 Athens
tel. (+30)210-33.66.800, fax (+30)210-33.66.101
www.athexgroup.gr