

23

Ημερήσιο Δελτίο
Συναλλακτικής Δραστηριότητας

Daily Official List
of Trading Activity

Παρασκευή, 15 Δεκεμβρίου, 2023

Έτος: 144 Αύξων Αριθμός Συνεδρίασης: 241



ATHEXGROUP
Athens Exchange Group

Αποποίηση Ευθύνης:

Η εταιρεία Ελληνικά Χρηματιστήρια-Χρηματιστήριο Αθηνών Ανώνυμη Εταιρεία Συμμετοχών καταβάλλει κάθε δυνατή προσπάθεια ώστε να διασφαλίσει ότι οι πληροφορίες και τα λοιπά στοιχεία που εμφανίζονται στο Ημερήσιο Δελτίο Τιμών (Η.Δ.Τ.) είναι ορθά και πλήρη αλλά δεν έχει καμία ευθύνη για ενδεχόμενο λάθος ή παράλειψη στοιχείων και / ή ευθύνη σχετικά με την ακρίβεια, αξιοπιστία, επικαιροποίηση και πληρότητα των παραπάνω πληροφοριών και στοιχείων ή ευθύνη προερχόμενη άμεσα ή έμμεσα από την χρήση των παραπάνω πληροφοριών.

Η Εταιρία δεν έχει καμία ευθύνη για την ακρίβεια των στοιχείων που περιλαμβάνονται στις ανακοινώσεις των εισηγμένων εταιρειών. Πιθανές προσβολές δικαιωμάτων τρίτων από το περιεχόμενο των ανακοινώσεων συνιστούν αποκλειστική ευθύνη του αποστολέα των ανακοινώσεων.

Όλα τα αναγραφόμενα στο Η.Δ.Τ. στοιχεία παρέχονται μόνο για τους σκοπούς της πληροφόρησης και δεν συνιστούν παροχή επενδυτικών συμβουλών ή πρόσκληση για επένδυση σε κινητές αξίες που διαπραγματεύονται στο Χρηματιστήριο Αθηνών.

Αναγνωρίζεται και συμφωνείται ότι όλα τα δικαιώματα επί των πληροφοριών που εμφανίζονται στο Η.Δ.Τ. θα αποτελούν κυριότητα της εταιρίας και οποιοδήποτε άλλο δικαίωμα συμπεριλαμβανομένου του δικαιώματος πνευματικής ιδιοκτησίας, σήματος κλπ. ανήκουν στο Χρηματιστήριο Αθηνών.

Τα ανωτέρω στοιχεία αποτελούν ιδιοκτησία της Εταιρίας και προστατεύονται σύμφωνα με τις διατάξεις περί πνευματικής ιδιοκτησίας. Απαγορεύεται α) η με οποιοδήποτε τρόπο ή μέσο αναπαραγωγή, αναδημοσίευση, τροποποίηση, αντιγραφή, πώληση, μετάδοση ή διανομή του συνόλου ή μέρους τους, χωρίς αναφορά στην πηγή και β) η εμπορική εκμετάλλευση των στοιχείων από τρίτους.

Η Εταιρία δεν φέρει καμία ευθύνη προερχόμενη άμεσα ή έμμεσα από χρήση ή τυχόν αλλοίωση των ανωτέρω στοιχείων όταν αυτά χρησιμοποιούνται από

Ελληνικά Χρηματιστήρια - Χρηματιστήριο Αθηνών Α.Ε. Συμμετοχών

Λεωφόρος Αθηνών 110, 10442 Αθήνα, Τηλ: (210) 33.66.800, Fax: (210) 32.13.938

www.athexgroup.gr

Χρηματιστηριακό Κέντρο Θεσσαλονίκης

Κατούνη 16-18, Θεσ/νίκη 546 25, Τηλ: (2310) 567.667, Fax: (2310) 530.455

Συνεγγυητικό Κεφάλαιο Εξασφάλισης Επενδυτικών Υπηρεσιών

Φειδίου 14-16, Αθήνα 106 78, Τηλ: (210) 33.04.682, Fax: (210) 33.04.155

Επιτροπή Κεφαλαιαγοράς

Κολοκοτρώνη 1 & Σταδίου 1, Αθήνα 105 62, Τηλ: (210) 33.77.100, Fax: (210) 33.77.173

Πίνακας Περιεχομένων**Ενότητα 1: Στατιστικά Στοιχεία Χρεογράφων, Παραγώγων και Δανεισμού**

- Οι Αγορές Χρεογράφων Παραγώγων Δανεισμού
- Χρηματιστηριακοί Δείκτες
- Αναλυτικά Στοιχεία Συναλλαγών Αγοράς Χρεογράφων
- Στοιχεία Συναλλαγών Κλάδων Χρηματιστηρίου Αθηνών & Χρηματοοικονομικών Προϊόντων (Δ.Α.Κ.)
- Οι 10 Μετοχές με τη μεγαλύτερη Άνοδο & Πτώση
- Αναλυτικά Στοιχεία Συναλλαγών Αγοράς Παραγώγων

Ενότητα 2: Αναλυτικά Στοιχεία Συναλλαγών Χρεογράφων

- Αναλυτικά Στοιχεία Συναλλαγών Χρεογράφων
- Σημειώσεις Χρεογράφων

Ενότητα 3: Στοιχεία Συναλλαγών Χρεογράφων

- Στοιχεία Συναλλαγών Πακέτων
- Στοιχεία Συναλλαγών Δικαιωμάτων

- Στοιχεία Δανεισμού Τίτλων
- Στοιχεία Συναλλαγών Εκποιήσεων
- Στοιχεία Συναλλαγών Εκποιήσεων Ενσώματων Ονομαστικών Μετοχών
- Στοιχεία Ενεργητικού Διαπραγματεύσιμων Αμοιβαίων Κεφαλαίων (Δ.Α.Κ.)
- Χαρακτηριστικά Διαπραγματεύσιμων Αμοιβαίων Κεφαλαίων (Δ.Α.Κ.)

Ενότητα 4: Ανακοινώσεις**Ενότητα 5: Ομόλογα Διαπραγματεύσιμα στην Αγορά Αξιών Σταθερού Εισοδήματος**

- Ομολογιακά Δάνεια Επιχειρήσεων – Οργανωμένη Αγορά (Μετατρέψιμα)
- Ομολογιακά Δάνεια Επιχειρήσεων – Οργανωμένη Αγορά (Μη Μετατρέψιμα)
- Ομόλογα Ελληνικού Δημοσίου
- Έντοκα Γραμμάτια & Zero Coupon Ομόλογα Ελληνικού Δημοσίου
- Ομόλογα Ελληνικού Δημοσίου Διαπραγματεύσιμα με τη Μέθοδο Εκφώνησης - Αντιφώνησης
- Ομόλογα Κρατικών Τραπεζών

Ενότητα 6: Πρόσθετα Στοιχεία Ενημέρωσης

- Πίνακας Μελών Χρηματιστηρίου Αθηνών και Μελών ΕΤ.ΕΚ.
- Πίνακας Μετοχών Υπό Ειδική Διαπραγμάτευση
- Γνωστοποιήσεις Συναλλαγών - Κατάλογος Υπόχρεων Προσώπων

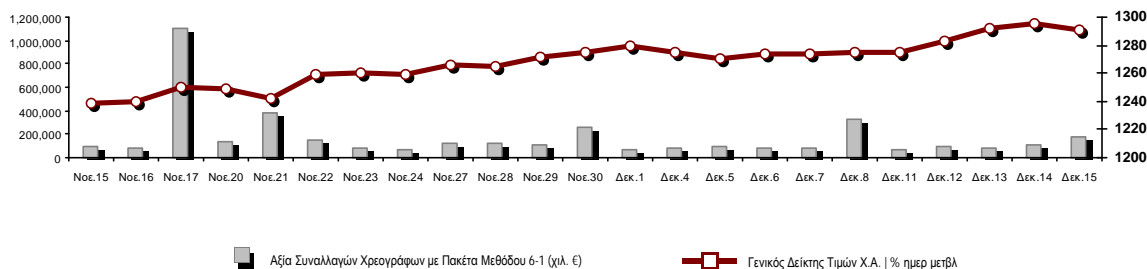
Ενότητα 7: Αναλυτικά Στοιχεία Συναλλαγών Αγοράς Παραγώγων

- Συμβόλαια Μελλοντικής Εκπλήρωσης σε Δείκτες
- Συμβόλαια Μελλοντικής Εκπλήρωσης σε Μετοχές
- Δικαιώματα Προαίρεσης σε Δείκτες
- Δικαιώματα Προαίρεσης σε Μετοχές
- Στοιχεία Συναλλαγών Προϊόντων Δανεισμού

Παράρτημα Α: Κωδικοί και ονομασίες Κλάδων Οικονομικής Δραστηριότητας του Χρηματιστηρίου Αθηνών

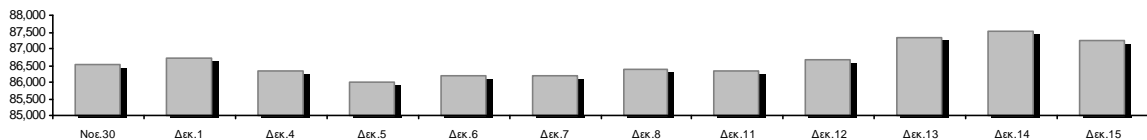
Οι Αγορές Χρεογράφων Παραγώγων Δανεισμού

Γενικός Δείκτης Τιμών και Αξία Συναλλαγών Μετοχών και Παραγώγων

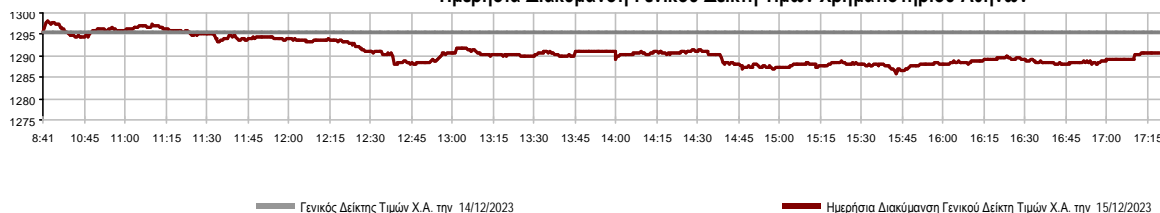


Κεφαλαιοποίηση Χ.Α. (εκατ €)**:	87,256.09		Συνολικές Ανοικτές Θέσεις σε Παράγωγα	519,430
Ημερήσια μεταβολή: εκατ. € %	-246.84	-0.28%	Ανοικτές θέσεις σε ΣΜΕ επί Δεικτών % ημερ μετβλ	6,234 9.85%
Μέση ετήσια Κεφ/ποίηση: εκατ. € % Μετβλ. Μέση προηγ. έτος	80,152.20	27.10%	Ανοικτές θέσεις σε ΣΜΕ επί μετοχών % ημερ μετβλ	509,334 2.52%
Γενικός Δείκτης Τιμών Χ.Α. % ημερ μετβλ	1,290.79	-0.35%	Ανοικτές θέσεις σε Δικαιώματα επί Δεικτών % ημερ μετβλ	2,024 0.15%
Κεφαλαιοποίηση Γενικού Δείκτη (εκατ. €)	78,900.62		Ανοικτές θέσεις σε Δικαιώματα επί μετοχών % ημερ μετβλ	1,838 0.00%
Ημερήσια μεταβολή (εκατ. €)	-254.23			
Αξία Συναλλαγών Χρεογράφων με Πακέτα Μεθόδου 6-1 (χιλ. €)	177,610.00		Πλήθος Συμβολαίων Παραγώγων:	95,645
Ημερήσια μεταβολή: %	65,052.74	57.80%	Ημερήσια μεταβολή: τμχ %	-152,551 -61.46%
Μέση Αξία Συν/γών ΥΙΔ: χιλ. € % Μετβλ Μέση προηγ. έτος	110,785.34	53.33%	Μέσος Όγκος Συμβ. ΥΙΔ: % Μετβλ Μέσο προηγ. Έτος	45,047 31.14%
Αξία Συναλλαγών Πακέτων Μεθόδου 6-1 (χιλ. €)	6,841.59		Πλήθος Πράξεων Παραγώγων:	3,808
Αξία Συναλλαγών Πακέτων Μεθόδου 6-2 & 6-3 (χιλ. €)	165.65		Ημερήσια μεταβολή: πλήθος %	-1,860 -32.82%
Αξία Συναλλαγών Ομολόγων (χιλ.€)	3,138.68		Μέσο Πλήθος Πράξεων ΥΙΔ: % Μετβλ Μέσο προηγ. Έτος	2,372 15.46%
Όγκος Συναλλαγών Χρεογράφων με Πακέτα Μεθόδου 6-1 (χιλ. Τμχ)	39,084.81		Συνολικές Ανοικτές Θέσεις σε Δανεισμό	393,597
Ημερήσια μεταβολή: χιλ. τμχ %	11,531.39	41.85%	Ημερήσια μεταβολή: τμχ %	-96,201 -19.64%
Μέσος Όγκος Συν/γών ΥΙΔ: % Μετβλ Μέσο προηγ. Έτος	34,124.46	20.37%	Πλήθος Συναλλαγών Δανεισμού (Πολυμερής/Διμερής)	28,000
Όγκος Συναλλαγών Πακέτων Μεθόδου 6-1 (χιλ. Τεμάχια)	650.04		Ημερήσια μεταβολή: τμχ %	-12,500
Όγκος Συναλλαγών Πακέτων Μεθόδου 6-2 & 6-3 (χιλ. Τεμάχια)	135.44		Πλήθος Πολυμερών Συναλλαγών	27,500
Όγκος Συναλλαγών Ομολόγων	3,219,000		Πλήθος Διμερών Συναλλαγών	500
Πλήθος Πράξεων Χρεογράφων με Πακέτα Μεθόδου 6-1	36,286		Πλήθος Πράξεων Δανεισμού:	18
Ημερήσια μεταβολή: πλήθος %	-8,844	-19.60%	Ημερήσια μεταβολή: %	11
Μέσο Πλήθος Πράξεων ΥΙΔ: % Μετβλ Μέσο προηγ. Έτος	36,429	23.84%	Πλήθος Πράξεων Πολυμερών Συναλλαγών	17
Πλήθος πακέτων Μεθόδου 6-1	12		Πλήθος Πράξεων Διμερών Συναλλαγών	1
Πλήθος πακέτων Μεθόδου 6-2 & 6-3	3			
Πλήθος συναλλαγών Ομολόγων	186			

Κεφαλαιοποίηση Χ.Α. (εκατ €)**



Ημερήσια Διακύμανση Γενικού Δείκτη Τιμών Χρηματιστηρίου Αθηνών



Χρηματιστηριακοί Δείκτες

Όνομασία Δείκτη	15/12/2023	14/12/2023	Δ μον.	Δ %	Κατώτερη	Ανώτερη	Κατ.έτους	Ανωτ.έτους	Ετησ. μεταβ.
Γενικός Δείκτης Τιμών Χ.Α.	1,290.79	1,295.37	-4.58	-0.35%	1,285.93	1,298.24	929.79	1,351.68	38.83% #
Δείκτης ATHEX ESG	1,470.64	1,476.35	-5.71	-0.39%	1,465.23	1,480.26	1,057.52	1,541.00	39.05% #
FTSE/Χ.Α. Large Cap	3,120.73	3,134.44	-13.71	-0.44%	3,110.58	3,142.91	2,250.77	3,280.71	38.61% #
FTSE/Χ.Α. Mid Cap	2,207.06	2,198.14	8.92	0.41%	2,184.35	2,207.10	1,411.43	2,224.46	56.37% #
FTSE/Χ.Α. Υψηλής Μερισματικής Απόδοσης	3,766.36	3,809.18	-42.82	-1.12%	3,766.36	3,811.76	3,028.28	4,088.01	24.37% #
FTSE/Χ.Α. Διεθνούς Δραστηριοποίησης Plus	3,865.97	3,883.04	-17.07	-0.44%	3,846.59	3,894.85	2,616.09	4,115.43	47.78% #
FTSE/Χ.Α. Mid & Small Cap Θεμελιωδών Μεγεθών	5,527.77	5,564.82	-37.05	-0.67%	5,461.31	5,585.76	4,353.12	5,946.34	25.76% #
Δείκτης ATHEX Select Plus	4,536.69	4,558.83	-22.14	-0.49%	4,518.09	4,564.28	3,071.06	4,762.60	47.72% #
Δείκτης ATHEX Select	7,064.56	7,081.46	-16.90	-0.24%	7,024.12	7,105.93	4,343.88	7,125.71	62.63% #
FTSE/Χ.Α. Δείκτης Αγοράς	745.48	748.29	-2.81	-0.38%	742.90	750.20	539.21	780.89	38.22% #
Δείκτης Συνολικής Απόδοσης Γενικού Δείκτη Χ.Α.	2,349.25	2,357.58	-8.33	-0.35%	2,340.39	2,362.79	1,641.17	2,440.14	43.14% #
FTSE/Χ.Α. Large Cap Συνολικής Απόδοσης	5,163.79	5,182.98	-19.19	-0.37%			3,623.42	5,338.50	43.40% #
FTSE/Χ.Α. Mid Cap Συνολικής Απόδοσης	2,972.29	2,960.28	12.01	0.41%			1,881.61	2,972.29	60.00% #
Ελληνικός Δείκτης Mid & Small Cap	1,912.37	1,917.39	-5.02	-0.26%	1,904.94	1,921.27	1,365.14	2,011.62	40.09% #
FTSE/Χ.Α. Τράπεζες	1,058.24	1,062.35	-4.11	-0.39%	1,051.98	1,068.59	640.09	1,117.78	65.21% #
FTSE/Χ.Α. Χρηματοοικονομικές Υπηρεσίες	1,331.72	1,344.07	-12.35	-0.92%	1,326.78	1,349.01	672.72	1,514.55	94.30% #
FTSE/Χ.Α. Βιομηχανικά Προϊόντα & Υπηρεσίες	8,297.42	8,322.34	-24.92	-0.30%	8,268.25	8,379.42	4,603.86	8,651.06	78.88% #
FTSE/Χ.Α. Εμπόριο	1,185.65	1,185.08	0.57	0.05%	1,180.97	1,202.45	901.21	1,375.58	31.56% #
FTSE/Χ.Α. Ακίνητης Περιουσίας	4,478.89	4,527.90	-49.01	-1.08%	4,458.06	4,532.86	3,750.22	4,816.41	9.96% #
FTSE/Χ.Α. Καταναλωτικά Προϊόντα & Υπηρεσίες	14,175.46	14,359.93	-184.47	-1.28%	14,070.99	14,359.93	8,974.47	16,184.74	54.79% #
FTSE/Χ.Α. Τρόφιμα & Ποτά	9,948.72	9,947.31	1.41	0.01%	9,863.59	9,988.57	8,101.49	11,188.59	17.51% #
FTSE/Χ.Α. Πρώτες Ύλες	8,368.26	8,466.29	-98.03	-1.16%	8,333.67	8,519.22	6,463.31	10,590.89	28.95% #
FTSE/Χ.Α. Κατασκευές & Υλικά	4,944.77	4,915.62	29.15	0.59%	4,897.08	4,944.77	3,204.90	4,962.91	54.29% #
FTSE/Χ.Α. Ενέργεια	5,532.42	5,530.37	2.05	0.04%	5,492.08	5,548.90	4,689.99	5,856.79	9.99% #
FTSE/Χ.Α. Ταξίδια & Αναψυχή	2,764.78	2,751.89	12.89	0.47%	2,748.70	2,764.78	2,196.17	3,051.18	24.69% #
FTSE/Χ.Α. Τεχνολογία	3,160.04	3,153.82	6.22	0.20%	3,128.19	3,164.13	2,047.81	3,183.55	53.83% #
FTSE/Χ.Α. Τηλεπικοινωνίες	3,621.60	3,674.41	-52.81	-1.44%	3,615.80	3,699.42	3,511.53	4,415.99	-11.05% €
FTSE/Χ.Α. Υπηρεσίες Κοινής Ωφέλειας	5,797.95	5,847.33	-49.38	-0.84%	5,783.37	5,863.38	4,598.77	6,190.27	26.08% #
FTSE/Χ.Α. Υγεία	517.68	520.01	-2.33	-0.45%	509.27	526.20	380.60	526.20	23.58% #
FTSE/Χ.Α. Προσωπικά Προϊόντα	7,949.28	8,119.86	-170.58	-2.10%	7,949.28	8,220.86	6,441.87	8,477.75	20.33% #
Δείκτης Όλων των Μετοχών Χ.Α.	301.04	301.88	-0.84	-0.28%	301.04	301.04	231.11	314.56	30.75% #
MSCI GREECE REBASED	4,986.55	5,009.46	-22.91	-0.46%	4,969.21	5,026.89	4,125.04	5,209.29	---
Ελληνικός Δείκτης Εταιρικών Ομολόγων	128.83	128.35	0.48	0.38%			118.78	128.83	8.27% #
Ελληνικός Δείκτης Τιμών Εταιρικών Ομολόγων	90.21	89.87	0.33	0.37%			85.96	90.21	4.62% #

Σημείωση 1: Το κλείσιμο των Δεικτών FTSE/Μed 100, Ελληνικός Δείκτης Εταιρικών Ομολόγων και, Ελληνικός Δείκτης Τιμών Εταιρικών Ομολόγων αφορούν την συνεδρίαση της 13/12/2023.

Σημείωση 2: Ο Ελληνικός Δείκτης Mid & Small Cap είναι Customized δείκτης υπολογιζόμενος από το Χρηματιστήριο Αθηνών.

Αναλυτικά Στοιχεία Συναλλαγών Αγοράς Χρεογράφων

	Όλα τα Χρεόγραφα	Κύρια Αγορά	Επιτήρηση	Διαπραγματεύσιμα Αμοιβαία Κεφάλαια
Σύνολα	129	119	9	1
Ανοδικές / Καθοδικές / Σταθερές:	38 / 68 / 23	38 / 63 / 18	0 / 4 / 5	0 / 1 / 0
Κεφαλαιοποίηση Χ.Α. (εκατ €) **	87,256.09	87,174.93	81.16	
Μέση Ημερήσια Αξία Συν/γών (χιλ. €)	110,785.34	110,490.57	251.57	84.10
Αξία Συναλλαγών	177,775.65	177,320.51	34.42	420.72
Κύριος Πίνακας:	170,768.41	170,313.28	34.42	420.72
Προσυμφωνημένων Συναλλαγών 6_1_2_3:	7,007.24	7,007.24	0.00	0.00
Πίνακας Εκποιήσεων:	0.00	0.00	0.00	0.00
Πίνακας Ειδικών Όρων:	0.00	0.00	0.00	0.00
Μέσος Ημερήσιος Όγκος Συναλλαγών	34,124,458	33,066,669	1,061,752	2,868
Όγκος Συναλλαγών	39,220,249	38,756,157	450,746	13,346
Κύριος Πίνακας:	38,434,779	37,970,687	450,746	13,346
Προσυμφωνημένων Συναλλαγών 6_1_2_3:	785,470	785,470	0	0
Πίνακας Εκποιήσεων:	0	0	0	0
Πίνακας Ειδικών Όρων:	0	0	0	0
Μέσο Ημερήσιο Πλήθος Πράξεων	36,429	36,220	203	7
Αριθμός Πράξεων	36,289	36,150	73	66
Κύριος Πίνακας:	36,274	36,135	73	66
Προσυμφωνημένων Συναλλαγών 6_1_2_3:	15	15	0	0
Πίνακας Εκποιήσεων:	0	0	0	0
Πίνακας Ειδικών Όρων:	0	0	0	0

Στοιχεία Συναλλαγών Κλάδων Χρηματιστηρίου Αθηνών & Χρηματοοικονομικών Προϊόντων (Δ.Α.Κ.)

Κωδικός	Κλάδοι	Ανοδικές / Καθοδικές / Σταθερές	Αριθμός Πράξεων	Όγκος Συναλλαγών	Αξία Συναλλαγών	% στη Συνολική Αξία
12000	- Χρηματοοικονομικά Προϊόντα	0 / 1 / 0	66	13,346	420,717.62	0.24%
3510	- Ακίνητη Περιουσία	6 / 4 / 2	1,037	343,937	1,351,121.42	0.76%
3030	- Ασφάλειες	1 / 0 / 0	12	1,355	6,155.60	0.00%
5020	- Βιομηχανικά Προϊόντα & Υπηρεσίες	3 / 14 / 2	2,786	1,016,893	13,837,225.85	7.78%
4040	- Εμπόριο	2 / 3 / 2	1,032	399,006	7,265,951.51	4.09%
6010	- Ενέργεια	1 / 3 / 0	3,680	2,755,462	23,891,670.09	13.44%
4020	- Καταναλωτικά Προϊόντα & Υπηρεσίες	2 / 2 / 4	251	51,912	293,897.21	0.17%
5010	- Κατασκευές & Υλικά Κατασκευών	7 / 3 / 4	3,017	1,383,570	5,290,257.78	2.98%
4030	- Μέσα Ενημέρωσης	1 / 0 / 0	4	22,000	11,284.00	0.01%
4520	- Προσωπική Φροντίδα, Φάρμακα & Παντοπωλεία	0 / 2 / 0	251	56,685	437,298.93	0.25%
5510	- Πρώτες Ύλες	4 / 11 / 1	1,315	385,817	1,262,772.55	0.71%
4050	- Ταξίδια και Αναψυχή	2 / 3 / 0	2,983	1,989,966	20,415,018.28	11.48%
1010	- Τεχνολογία	2 / 6 / 3	1,198	420,099	2,144,332.62	1.21%
1510	- Τηλεπικοινωνίες	0 / 1 / 1	1,578	712,698	9,250,022.92	5.20%
3010	- Τράπεζες	3 / 3 / 1	12,024	26,828,721	71,758,919.05	40.36%
4510	- Τρόφιμα, Ποτά & Καπνοβιομηχανίες	2 / 2 / 3	307	125,876	2,299,225.40	1.29%
2010	- Υγεία	0 / 3 / 0	320	619,599	519,247.52	0.29%
6510	- Υπηρεσίες Κοινής Ωφέλειας	1 / 4 / 0	3,972	2,029,128	16,971,395.70	9.55%
3020	- Χρηματοοικονομικές Υπηρεσίες	1 / 3 / 0	456	64,179	349,136.45	0.20%

Οι 10 Μετοχές με τη μεγαλύτερη Άνοδο & Πτώση

Κύρια Αγορά

Μετοχές με τη μεγαλύτερη Θετική μεταβολή τιμής	Τιμή κλεισ.	Μεταβ.	Μετοχές με τη μεγαλύτερη Αρνητική μεταβολή τιμής	Τιμή κλεισ.	Μεταβ.
ALPHA ΑΣΤΙΚΑ ΑΚΙΝΗΤΑ (ΚΟ)	7.94	9.97% #	ΚΥΡΙΑΚΟΥΛΗΣ (ΚΟ)	1.01	-5.61% α
ΕΛΛΑΚΤΩΡ (ΚΟ)	2.43	4.29% #	ΕΥΔΑΠ (ΚΟ)	5.87	-5.17% α
EPSILON NET (ΚΟ)	9.82	3.80% #	ΕΥΡΩΣΥΜΒΟΥΛΟΙ (ΚΟ)	1.05	-3.23% α
INTRAKAT (ΚΟ)	3.99	3.64% #	ΕΛΑΣΤΡΟΝ (ΚΟ)	2.78	-3.14% α
ΑΒΑΞ Α.Ε. (ΚΟ)	1.74	3.33% #	ΑΔΜΗΕ ΣΥΜΜΕΤΟΧΩΝ Α.Ε. (ΚΟ)	2.18	-2.90% α
ΟΛΠ (ΚΟ)	23.9	3.24% #	QUEST ΣΥΜΜΕΤΟΧΩΝ (ΚΟ)	5.45	-2.68% α
ΚΕΚΡΟΨ (ΚΟ)	1.8	3.15% #	ΙΚΤΙΝΟΣ ΕΛΛΑΣ (ΚΟ)	0.446	-2.51% α
ΚΛΟΥΚΙΝΑΣ - ΛΑΠΠΑΣ (ΚΟ)	1.42	2.90% #	AUSTRIACARD (ΚΑ)	6.05	-2.42% α
ΕΚΤΕΡ (ΚΟ)	3.96	1.80% #	ΕΝΤΕΡΣΟΦΤ (ΚΟ)	6.52	-2.39% α
ΤΡΑΠΕΖΑ ΟΡΤΙΜΑ BANK (ΚΟ)	7.85	1.68% #	ΣΑΡΑΝΤΗΣ ΓΡ. (ΚΟ)	8	-2.20% α

Μετοχές με τη μεγαλύτερη Αξία Συναλλαγών	Αξία (χιλ. €)	Μεταβ.	Μετοχές με το μεγαλύτερο Όγκο Συναλλαγών	Όγκος	Μεταβ.
ΕΘΝΙΚΗ ΤΡΑΠΕΖΑ (ΚΟ)	31,489.46	-0.80% α	ALPHA ΥΠΗΡΕΣΙΩΝ ΣΥΜΜ (ΚΟ)	10,439,007	-1.03% α
HELLENIO ENERGY (ΚΟ)	18,230.62	-0.69% α	EUROBANK HOLDINGS (ΚΟ)	7,773,990	0.06% #
ΟΠΑΠ (ΚΟ)	17,659.21	0.67% #	ΕΘΝΙΚΗ ΤΡΑΠΕΖΑ (ΚΟ)	5,056,670	-0.80% α
ALPHA ΥΠΗΡΕΣΙΩΝ ΣΥΜΜ (ΚΟ)	16,062.28	-1.03% α	ΠΕΙΡΑΙΩΣ FINANCIAL HOLD (ΚΟ)	3,506,820	0.62% #
EUROBANK HOLDINGS (ΚΟ)	12,509.59	0.06% #	HELLENIO ENERGY (ΚΟ)	2,522,433	-0.69% α
ΔΕΗ (ΚΟ)	12,216.65	-0.45% α	ΟΠΑΠ (ΚΟ)	1,170,906	0.67% #
ΜΥΤΙΛΗΝΑΙΟΣ (ΚΟ)	11,655.63	-0.43% α	ΔΕΗ (ΚΟ)	1,107,415	-0.45% α
ΠΕΙΡΑΙΩΣ FINANCIAL HOLD (ΚΟ)	11,283.48	0.62% #	ΟΤΕ (ΚΟ)	712,546	-1.45% α
ΟΤΕ (ΚΟ)	9,248.91	-1.45% α	LAVIPHARM (ΚΟ)	608,503	-0.24% α
JUMBO (ΚΟ)	6,741.14	-1.40% α	INTRALOT (ΚΟ)	577,493	0.79% #

Σημείωση: Απεικονίζονται οι Μετοχές που δεν ανήκουν στην Κατηγορία Επιτήρησης και πραγματοποιήσαν κατά τη διάρκεια της συνεδρίασης Αξία Συναλλαγών μεγαλύτερη από 10,000 Ευρώ.

Αναλυτικά Στοιχεία Συναλλαγών Αγοράς Παραγώγων

	Αριθμός Πράξεων	Όγκος	Ανοικτές θέσεις
Σ.Μ.Ε. σε Δείκτες	240	1,262	6,234
FTSE/X.A. Τράπεζες	7	121	2,217
FTSE/X.A. Large Cap	233	1,141	3,914
MSCI GREECE REBASED	0	0	103
Σ.Μ.Ε. σε Μετοχές	3,559	94,067	509,334
ΑΔΜΗΕ ΣΥΜΜΕΤΟΧΩΝ Α.Ε. (ΚΟ)	188	10,277	27,532
ΑΕΡΟΠΟΡΙΑ ΑΙΓΑΙΟΥ (ΚΟ)	122	1,201	7,246
ΑΛΡΗΑ ΥΠΗΡΕΣΙΩΝ ΣΥΜΜ (ΚΟ)	397	34,854	200,796
ΑΥΤΟΗΕΛΛΑΣ (ΚΟ)	8	82	531
ΑΒΑΞ Α.Ε. (ΚΟ)	95	705	980
COCA-COLA HBC AG (ΚΟ)	15	85	389
CENERGY HOLDINGS (ΚΑ)	40	851	4,869
ΕΛΛΑΚΤΩΡ (ΚΟ)	52	317	1,435
ΕΛΒΑΛΧΑΛΚΟΡ (ΚΟ)	26	285	1,171
EUROBANK HOLDINGS (ΚΟ)	116	4,336	34,074
ΕΥΔΑΠ (ΚΟ)	25	212	3,384
FOURLIS ΣΥΜΜΕΤΟΧΩΝ (ΚΟ)	40	451	1,011
ΓΕΚ ΤΕΡΝΑ (ΚΟ)	14	167	7,254
ΕΛΛΗΝ. ΧΡΗΜΑΤΙΣΤΗΡΙΑ-Χ.Α. (ΚΟ)	61	1,449	9,900
HELLENIQ ENERGY (ΚΟ)	110	731	6,520
INTRACOM HOLDINGS (ΚΟ)	92	1,278	7,031
INTRAKAT (ΚΟ)	212	3,895	11,241
JUMBO (ΚΟ)	36	176	1,088
LAMDA DEVELOPMENT(ΚΟ)	123	1,167	6,730
MIG (ΚΟ)	17	47	133
ΜΟΤΟΡ ΟΪΛ (ΚΟ)	62	452	962
ΜΥΤΙΛΗΝΑΙΟΣ (ΚΟ)	102	940	3,386
ΕΘΝΙΚΗ ΤΡΑΠΕΖΑ (ΚΟ)	374	4,001	31,182
ΟΠΑΠ (ΚΟ)	42	224	1,922
ΤΡΑΠΕΖΑ ΟΡΤΙΜΑ BANK (ΚΟ)	4	15	86
ΟΤΕ (ΚΟ)	294	1,980	8,100
ΟΛΠ (ΚΟ)	4	16	170
ΠΕΙΡΑΙΩΣ FINANCIAL HOLD (ΚΟ)	389	17,102	81,519
ΔΕΗ (ΚΟ)	179	2,217	27,832
QUEST ΣΥΜΜΕΤΟΧΩΝ (ΚΟ)	4	21	118
ΤΕΡΝΑ ΕΝΕΡΓΕΙΑΚΗ (ΚΟ)	133	3,110	15,653
TITAN CEMENT (ΚΑ)	7	18	796
ΥΙΟΗΑΛCO SA/ΝV (ΚΑ)	176	1,405	4,293
Δικαιώματα σε Δείκτες	4	80	2,024
FTSE/X.A. Large Cap	4	80	2,024
Δικαιώματα σε Μετοχές	5	236	1,838
ΑΛΡΗΑ ΥΠΗΡΕΣΙΩΝ ΣΥΜΜ (ΚΟ)	0	0	0
ΕΘΝΙΚΗ ΤΡΑΠΕΖΑ (ΚΟ)	3	230	1,594
ΟΠΑΠ (ΚΟ)	0	0	167
ΟΤΕ (ΚΟ)	1	5	22
ΠΕΙΡΑΙΩΣ FINANCIAL HOLD (ΚΟ)	0	0	45
ΔΕΗ (ΚΟ)	1	1	10
Συνολική Δραστηριότητα	3,808	95,645	519,430

Πληθος Χρεογράφων	Ονομ. Αξία	Μερίσματα [1]			Ημερ. Τελευτ. Αποκοπής		Σημ. Χρεόγραφα	Τιμή κλεισίματος	% μεταβ.	Προηγ. Κλείσιμο-ημ/νία	Άνοιγμα	Κατωτ Τιμή	Ανωτ Τιμή	Τελ Σταθμ Τιμή	Τελευταία ζήτηση [7]	Τελευταία προσφορά [7]	Ρ/Ε μετά φ. Χρήσιμ	Όγκος	Πράξεις	Αξία Συναλλαγών[8]	Χ.Α. Εταιρείας (χιλ. €) [3,5]	Χαμηλό έτους	Υψηλό έτους	Κλάδος [4]					
		2020	2021	2022	Μέρισμα [2]	Δικαίωμα																							
2,351,697,671	0.290	---	---	---	07/04/2008	18/04/2017	---	ALPHA ΥΠΗΡΕΣΙΩΝ ΣΥΜΜ (ΚΟ)	1.5375	-1.03	€	1.5535	14/12/2023	1.56	1.5155	1.562	1.5375	1.539103360@1.54	1200@1.54	---	---	10,439,007	3,014	16,062,277.19	3,615,735.17	1.0015	1.682	30101010	
36,353,868	1.00	---	---	(0.025)	10/07/2023	21/08/2023	---	AUSTRIACARD (ΚΑ)	6.05	-2.42	€	6.2	14/12/2023	6.15	6.05	6.15	6.05	6.117	1238@6.10	2800@6.20	---	---	31,921	103	195,265.45	219,940.90	5.2	7.7	10101010
48,624,764	0.080	0.23	0.46	0.65	24/04/2023	05/12/2022	---	AUTOHELLAS (ΚΟ)	12.54	-0.16	€	12.56	14/12/2023	12.56	12.4	12.56	12.54	12.486	61@12.50	1128@12.56	---	---	21,283	175	265,732.68	609,754.54	10.06	14.76	40201040
190,162,681	---	---	---	0.05	19/06/2023	07/12/2016	---	CENERGY HOLDINGS (ΚΑ)	6.98	-0.29	€	7	14/12/2023	6.95	6.9	7.02	6.98	6.95	157@6.93	1398@6.99	---	---	150,706	469	1,047,378.16	1,327,335.51	3.015	7.4	50202010
372,553,049	6.70	0.64	0.71	0.78	25/05/2023	29/04/2013	---	COCA-COLA HBC AG (ΚΟ)	26.46	---	---	26.46	14/12/2023	26.4	26.23	26.7	26.46	26.388	500@26.41	800@26.55	---	---	66,178	230	1,746,279.75	9,857,753.68	21.54	29.91	45101020
54,200,000	0.075	---	0.035	0.074	18/07/2023	23/11/2021	---	EPSILON NET (ΚΟ)	9.82	3.80	€	9.46	14/12/2023	9.46	9.4	9.82	9.82	9.555	30@9.50	200@9.90	---	---	87,143	114	832,684.57	532,244.00	6.2	12	10101015
3,716,479,777	0.220	---	---	---	02/05/2008	20/05/2019	---	EUROBANK HOLDINGS (ΚΟ)	1.6035	0.06	€	1.6025	14/12/2023	1.6025	1.585	1.6205	1.6035	1.609	47000@1.60	16748@1.61	---	---	7,773,990	2,356	12,509,592.55	5,959,375.32	1.0495	1.72	30101010
52,131,944	1.00	---	0.1102	0.11	29/06/2023	23/07/2019	---	FOURLIS ΣΥΜΜΕΤΟΧΩΝ (ΚΟ)	4.055	0.37	€	4.04	14/12/2023	4.11	4.04	4.11	4.055	4.053	18000@4.06	100@4.07	---	---	116,616	189	472,650.81	211,395.03	3.26	5	40401010
305,635,185	2.18	0.1	0.1	0.3	28/06/2023	01/10/2003	---	HELLENIO ENERGY (ΚΟ)	7.21	-0.69	€	7.26	14/12/2023	7.25	7.21	7.31	7.21	7.227	15484@7.20	400@7.23	---	---	2,522,433	2,301	18,230,616.91	2,203,629.68	6.55	8.68	60101020
83,600,000	0.760	---	---	---	03/07/2007	17/07/2023	---	INTRACOM HOLDINGS (ΚΟ)	3.095	0.81	€	3.07	14/12/2023	3.07	3.05	3.11	3.095	3.071	11284@3.06	6720@3.10	---	---	161,554	305	496,190.31	258,742.00	1.678	3.17	10101010
160,523,985	0.300	---	---	---	12/08/2008	30/12/2022	---	INTRAKAT (ΚΟ)	3.99	3.64	€	3.85	14/12/2023	3.875	3.815	3.99	3.99	3.926	334@3.98	1689@3.99	---	---	208,431	633	818,344.25	640,490.70	1.366	3.99	50101010
136,059,759	0.880	0.77	0.77	0.322	23/11/2023	05/03/2014	---	JUMBO (ΚΟ)	25.4	-1.40	€	25.76	14/12/2023	25.76	25.2	25.76	25.4	25.463	3544@25.40	2377@25.42	---	---	264,738	750	6,741,141.08	3,455,917.88	15.61	29.2	40401010
176,736,715	0.300	---	---	---	30/05/2007	27/11/2019	---	LAMDA DEVELOPMENT(ΚΟ)	6.85	-1.30	€	6.94	14/12/2023	6.94	6.805	6.94	6.85	6.863	568@6.85	600@6.88	---	---	144,207	560	989,694.41	1,210,646.50	5.505	7.42	35101010
138,218,440	0.870	---	---	---	11/12/2023	---	---	ORILINA PROPERTIES ΑΕΕΑΠ (ΚΟ)	0.9419	0.20	€	0.94	14/12/2023	0.935	0.935	0.95	0.9419	0.94	5100@0.940	1250@0.942	---	---	80,977	105	76,147.04	130,187.95	0.935	0.9657	35102000
107,222,688	0.440	---	(0.5667)	0.2	20/06/2023	16/03/2022	---	QUEST ΣΥΜΜΕΤΟΧΩΝ (ΚΟ)	5.45	-2.68	€	5.6	14/12/2023	5.61	5.42	5.62	5.45	5.476	945@5.42	200@5.50	---	---	66,044	320	361,682.75	584,363.65	4.655	6.73	10101010
78,325,475	---	---	---	0.6	28/06/2023	23/07/2019	---	TITAN CEMENT (ΚΑ)	21.55	-0.92	€	21.75	14/12/2023	21.65	21.45	21.85	21.55	21.628	1224@21.50	105@21.60	---	---	80,920	440	1,750,127.55	1,687,913.99	12.04	21.95	50101030
120,528,771	1.60	---	---	---	10/11/2023	---	---	TRADE ESTATES ΑΕΕΑΠ (ΚΟ)	1.7778	0.11	€	1.7758	14/12/2023	1.7798	1.76	1.7798	1.7778	1.774	15@1.77	700@1.78	---	---	26,209	69	46,487.71	214,276.05	1.734	1.928	35102045
259,189,761	0.02	0.1	0.12	0.12	19/06/2023	26/02/2016	---	VIOLALCO SANNV (ΚΑ)	5.39	-1.64	€	5.48	14/12/2023	5.52	5.37	5.52	5.39	5.421	93@5.39	1694@5.42	---	---	139,014	610	753,548.68	1,397,032.81	3.995	7.13	55102015
144,321,516	0.300	---	---	0.07	19/06/2023	22/01/2020	---	ΑΒΑΣ Α.Ε. (ΚΟ)	1.74	3.33	€	1.684	14/12/2023	1.676	1.664	1.744	1.74	1.709	900@1.74	2105@1.74	---	---	424,199	422	724,777.39	251,119.44	0.748	1.786	50101010
232,000,000	2.12	0.1069	0.0854	0.0682	04/10/2023	19/06/2017	---	ΔΑΜΗΣ ΣΥΜΜΕΤΟΧΩΝ Α.Ε. (ΚΟ)	2.18	-2.90	€	2.245	14/12/2023	2.235	2.18	2.25	2.18	2.195	29460@2.18	5200@2.20	17.38	2022	554,654	779	1,217,440.37	505,760.00	1.64	2.52	65101015
90,167,100	0.500	---	---	---	03/06/2019	24/05/2021	---	ΑΕΡΟΠΟΡΙΑ ΑΙΓΑΙΟΥ (ΚΟ)	11.5	-0.86	€	11.6	14/12/2023	11.6	11.4	11.72	11.5	11.507	137@11.44	1282@11.52	---	---	178,319	870	2,051,917.04	1,036,921.65	5.27	13.8	40501010
13,000,000	1.00	---	---	---	01/08/2007	07/04/2000	5093	ΑΚΡΙΤΑΣ (ΚΟ)	1.28	2.40	€	1.25	14/12/2023	1.25	1.25	1.28	1.28	1.276	3@1.24	527@1.27	---	---	170	5	217.00	16,640.00	0.414	1.55	50101035
103,423,291	0.570	---	---	---	01/08/2011	23/08/2023	---	ΓΕΚ ΤΕΡΝΑ (ΚΟ)	13.06	0.46	€	13	14/12/2023	13.02	12.94	13.08	13.06	13.002	63@13.00	659@13.08	---	---	66,291	402	861,936.02	1,350,708.18	10.42	14.84	50101010
382,000,000	2.48	---	---	---	20/07/2015	12/12/2001	---	ΔΕΗ (ΚΟ)	11.05	-0.45	€	11.1	14/12/2023	11.1	10.96	11.12	11.05	11.032	9715@11.00	5652@11.07	---	---	1,107,415	1,943	12,216,647.94	4,221,100.00	6.6	11.22	65101015
914,715,153	1.00	---	---	---	16/05/2008	29/08/2018	---	ΕΘΝΙΚΗ ΤΡΑΠΕΖΑ (ΚΟ)	6.23	-0.80	€	6.28	14/12/2023	6.234	6.19	6.3	6.23	6.227	49139@6.23	15019@6.23	---	---	5,056,670	3,625	31,489,456.49	5,698,675.40	3.746	6.514	30101010
11,250,000	0.520	---	0.0405	0.08	07/08/2023	09/11/2015	---	ΕΚΤΕΡ (ΚΟ)	3.96	1.80	€	3.89	14/12/2023	3.94	3.88	3.96	3.96	3.924	2000@3.91	14@3.96	---	---	38,055	183	149,336.53	44,550.00	1.33	4.22	50101010
375,241,586	0.390	0.01	0.03	0.06	26/06/2023	14/07/2006	---	ΕΛΒΑΛΧΑΛΚΟΡ (ΚΟ)	1.898	-0.10	€	1.9	14/12/2023	1.93	1.892	1.942	1.898	1.909	3142@1.90	500@1.90	---	---	131,742	286	251,465.69	712,208.53	1.52	2.39	55102015
348,192,005	0.040	---	---	---	05/07/2011	16/07/2021	---	ΕΛΛΑΚΤΩΡ (ΚΟ)	2.43	4.29	€	2.33	14/12/2023	2.33	2.33	2.43	2.43	2.389	3634@2.40	552@2.44	---	---	328,036	604	783,820.66	846,106.57	1.706	2.7	50101010
60,348,000	0.420	0.07	0.1515	0.1565	14/06/2023	04/08/2021	---	ΕΛΛΗΝ. ΧΡΗΜΑΤΙΣΤΗΡΙΑ-Χ.Α. (ΚΟ)	5.39	-0.92	€	5.44	14/12/2023	5.46	5.37	5.46	5.39	5.397	287@5.38	187@5.40	---	---	52,995	273	286,016.75	325,275.72	3.09	6.13	30202015
106,500,000	0.600	---	0.28	0.02	13/09/2023	13/09/2021	---	ΕΥΔΑΠ (ΚΟ)	5.87	-5.17	€	6.19	14/12/2023	6.12	5.87	6.17	5.87	5.918	200@5.86	80@6.02	---	---	224,653	556	1,329,456.23	625,155.00	5.34	7.34	65102030
604,095,621	0.300	---	---	---	30/05/2013	10/10/2023	---	ΙΝΤΡΑΛΟΤ (ΚΟ)	1.022	0.79	€	1.014	14/12/2023	1.004	1.004	1.028	1.022	1.02	500@1.01	12165@1.02	---	---	577,493	264	588,839.69	617,385.72	0.5526	1.068	40501020
110,782,980	0.750	---	0.9054	1.6299	26/06/2023	04/11/2013	---	ΜΟΤΟΡ ΟΙΛ (ΚΟ)	25.06	0.24	€	25	14/12/2023	25.06	24.76	25.08	25.06	25.008	12446@25.04	250@25.08	---	---	225,792	1,333	5,646,619.56	2,776,221.48	20.8	25.82	60101020
142,891,161	0.970	0.378	0.4341	1.24	27/06/2023	07/07/2017	---	ΜΥΤΙΛΗΝΑΙΟΣ (ΚΟ)	36.7	-0.43	€	36.86	14/12/2023	37.04	36.6	37.14	36.7	36.717	1405@36.68	3218@36.70	---	---	317,447	1,521	11,655,633.74	5,244,105.61	19.94	38.3	50203000
25,000,000	2.00	0.4	0.628	1.04	07/08/2023	08/08/2003																							

Πληθος Χρεογράφων	Ονομ. Αξία	Μερίσματα [1]			Ημερ. Τελευτ. Αποκοπής		Σημ.	Χρεόγραφο	Τιμή κλεισίματος	% μεταβ.	Προηγ. Κλεισίμο- ημ/νία	Άνοιγμα	Κατωτ Τιμή	Ανωτ Τιμή	Τελ Σταθμ Τιμή	Τελευταία ζήτηση [7]	Τελευταία προσφορά [7]	Ρ/Ε μετά φ. Χρήστ	Όγκος	Πράξεις	Αξία Συναλλαγών[8]	Χ.Α. Εταιρείας (χιλ. €) [3,5]	Χαμηλό έτους	Υψηλό έτους	Κλάδος [4]				
		2020	2021	2022	Μέρισμα [2]	Δικαιώμα																							
66,850,563	0.780	0.2239	0.1493	0.1495	09/05/2023	13/06/2018	---	ΣΑΡΑΝΤΗΣ ΓΡ. (ΚΟ)	8	-2.20	€	8.18	14/12/2023	8.18	8	8.29	8	8.056	25@8.00	793@8.13	---	---	53,335	229	429,686.33	534,804.50	6.39	8.56	45201020
118,105,090	0.300	0.3407	0.3411	0.3798	26/06/2023	05/03/2020	---	ΤΕΡΝΑ ΕΝΕΡΓΕΙΑΚΗ (ΚΟ)	15.6	0.06	ρ	15.59	14/12/2023	15.78	15.5	15.78	15.6	15.595	2489@15.60	231@15.68	---	---	141,345	668	2,204,340.54	1,842,439.40	12.92	21.34	65101010
73,694,142	3.45	---	---	---	---	04/10/2023	---	ΤΡΑΠΕΖΑ ΟΡΤΙΜΑ BANK (ΚΟ)	7.85	1.68	ρ	7.72	14/12/2023	7.71	7.63	7.85	7.85	7.763	300@7.68	390@7.88	---	---	50,337	220	390,760.38	578,499.01	6.88	7.96	30101010

Κύρια Αγορά - Μέσης Συναλλακτικής Δραστηριότητας

13,126,020	0.660	0.0837	0.1163	0.1158	26/07/2023	04/09/2020	---	A.S. COMPANY (ΚΟ)	2.41	-0.82	€	2.43	14/12/2023	2.46	2.4	2.46	2.41	2.411	200@2.32	980@2.38	---	---	30	3	72.32	31,633.71	2.02	2.76	40401030
3,114,144	0.360	0.1558	0.3427	0.2304	29/05/2023	02/06/2020	---	ALPHA TRUST (ΚΟ)	6.3	1.61	ρ	6.2	14/12/2023	6.2	6.2	6.3	6.3	6.245	50@6.25	400@6.30	---	---	2,204	24	13,764.80	19,619.11	4.32	7.05	30202010
243,164,193	0.300	---	---	---	30/12/2021	05/12/2023	---	ΑΤΤΙΚΑ ΣΥΜΜΕΤΟΧΩΝ (ΚΟ)	1.995	-1.72	€	2.03	14/12/2023	2.05	1.985	2.05	1.995	1.998	1000@1.99	1622@2.00	---	---	51,673	88	103,258.40	485,112.57	1.839	2.7117	40501015
35,764,593	2.10	0.06	0.075	0.1046	02/05/2023	25/11/2019	---	BRIQ PROPERTIES (ΚΟ)	1.9	-0.52	€	1.91	14/12/2023	1.895	1.89	1.9	1.9	1.896	2250@1.89	17500@1.90	---	---	34,646	35	65,680.24	67,952.73	1.825	2.11	35102030
101,123,806	0.360	---	---	---	22/07/2010	28/06/2011	---	CENTRIC ΣΥΜΜΕΤΟΧΩΝ (ΚΟ)	0.38	-1.30	€	0.385	14/12/2023	0.385	0.38	0.387	0.38	0.384	2000@0.379	29423@0.380	---	---	11,298	21	4,333.58	38,427.05	0.263	0.457	40203040
784,500	10.00	---	0.3	---	30/11/2023	31/07/2018	---	CNL CAPITAL (ΚΟ)	7.15	---	ρ	7.15	14/12/2023	---	---	---	---	---	100@7.15	200@7.25	(-6)	2022	---	---	---	5,609.18	5	9.4	30202010
10,482,600	0.300	---	---	---	06/10/2005	13/02/2002	---	CPI (ΚΟ)	0.65	---	ρ	0.65	14/12/2023	0.622	0.612	0.65	0.65	0.621	5@0.648	1605@0.650	---	---	2,245	13	1,394.11	6,813.69	0.536	0.892	10102030
18,680,300	0.050	---	---	---	06/07/2022	---	---	DIMAND (ΚΟ)	10.9	-0.91	€	11	14/12/2023	11.1	10.7	11.1	10.9	10.95	76@10.80	10@10.90	---	---	6,061	48	66,365.25	203,615.27	10.3	14.9	35101010
11,869,224	0.540	0.087	0.136	0.15	03/07/2023	30/08/2019	---	FLEXOPACK (ΚΟ)	8	-0.62	€	8.05	14/12/2023	8	8	8	8	8	150@7.75	492@8.00	---	---	40	1	320.00	94,953.79	7.4	9.45	50203030
48,003,921	0.400	---	---	---	30/08/1993	26/06/2023	---	IDEAL HOLDINGS (ΚΟ)	6.12	---	ρ	6.12	14/12/2023	6.13	6.1	6.16	6.12	6.125	315@6.10	615@6.11	---	---	10,186	76	62,385.54	293,784.00	3.38	6.39	10102030
167,868,482	0.300	---	---	---	20/08/2007	28/11/2022	---	LAVIPHARM (ΚΟ)	0.82	-0.24	€	0.822	14/12/2023	0.82	0.802	0.828	0.82	0.817	2500@0.806	36266@0.820	---	---	608,503	281	497,428.98	137,652.16	0.366	0.828	20103015
4,740,000	0.860	---	---	---	14/03/2003	---	---	LOGISMOS (ΚΟ)	1.17	-1.68	€	1.19	14/12/2023	1.11	1.1	1.17	1.17	1.128	450@1.16	550@1.17	(-6)	2022	10,000	31	11,282.00	5,545.80	0.91	1.41	10101015
17,120,280	0.940	0.06	0.06	---	27/06/2022	26/06/2023	---	LOULIS FOOD (ΚΟ)	2.95	3.51	ρ	2.85	14/12/2023	2.97	2.93	2.97	2.93	2.955	50@2.87	100@2.92	---	---	50	2	147.74	50,504.83	2.38	3.7	45102020
4,419,616	1.58	---	---	0.1531	10/07/2023	04/03/2015	---	MEDICON ΕΛΛΑΣ (ΚΟ)	3.32	-1.78	€	3.38	14/12/2023	3.52	3.32	3.52	3.32	3.331	1@3.32	999@3.38	---	---	342	10	1,139.08	14,673.13	2.84	4.4	20102010
468,700	2.24	3.42	---	---	03/05/2022	21/05/2004	---	MERMEREN KOMB. A.D. PR. (ΕΛΠ)	46.6	-0.85	€	47	14/12/2023	47.2	46.6	47.2	46.6	46.828	9@46.60	14@47.20	1.56	2022	72	7	3,371.60	21,841.42	31	59	55102000
10,500,000	0.950	---	---	---	24/06/2008	21/07/2023	---	MEVACO (ΚΟ)	3.8	---	ρ	3.8	14/12/2023	3.8	3.8	3.82	3.82	3.809	100@3.80	25@3.90	12.60	2022	900	2	3,428.00	39,900.00	2.52	4.22	55102015
31,317,025	0.400	---	---	---	26/04/2007	10/05/2023	---	MIG (ΚΟ)	4.85	-1.02	€	4.9	14/12/2023	4.995	4.76	4.995	4.85	4.819	82@4.80	205@4.85	---	---	5,335	116	25,711.76	151,887.57	0.987	8.4	30202000
87,127,162	0.500	---	---	---	08/06/2023	28/07/2021	---	PREMIA (ΚΟ)	1.178	-0.34	€	1.182	14/12/2023	1.182	1.164	1.184	1.178	1.177	2415@1.16	400@1.18	---	---	17,582	61	20,692.86	102,635.80	1.07	1.41	35102000
24,377,795	0.230	---	---	0.04	03/07/2023	08/06/2022	---	PROFILE (ΚΟ)	4.3	-0.46	€	4.32	14/12/2023	4.32	4.19	4.34	4.3	4.265	570@4.28	270@4.34	---	---	14,245	83	60,748.12	104,824.52	2.575	4.96	10101010
27,345,120	0.280	---	---	---	18/07/2005	26/02/2014	---	QUALITY & RELIABILITY (ΚΟ)	0.6	---	ρ	0.6	14/12/2023	0.6	0.584	0.6	0.6	0.595	973@0.584	815@0.600	---	---	15,300	40	9,110.55	16,407.07	0.465	0.824	10101010
6,456,530	1.08	0.0804	0.12	0.1314	17/07/2023	02/08/2010	---	SPACE HELLAS (ΚΟ)	7.3	---	ρ	7.3	14/12/2023	7.3	7.22	7.3	7.3	7.29	100@7.20	212@7.30	---	---	152	13	1,108.06	47,132.67	5.28	10	15101010
17,190,046	0.300	---	---	---	16/11/1992	04/12/2023	---	UNIBIOS (ΚΟ)	1.125	-0.44	€	1.13	14/12/2023	1.13	1.125	1.16	1.125	1.136	12150@1.12	150@1.15	---	---	12,821	25	14,565.49	19,338.80	0.558	1.31	50204000
32,413,681	0.370	---	---	---	15/07/2009	11/05/2000	---	ΑΛΟΥΜΥΛ (ΚΟ)	3.09	0.33	ρ	3.08	14/12/2023	3.08	3	3.16	3.09	3.079	1440@3.08	100@3.11	---	---	68,191	225	209,960.35	100,158.27	1.986	4.26	55102035
3,576,883	3.44	(0.4452)	0.5109	---	30/10/2023	19/07/2022	---	ΑΝΔΡΟΜΕΔΑ ΑΕΕΧ (ΚΟ)	6.5	-0.61	€	6.54	14/12/2023	6.54	6.4	6.56	6.5	6.486	142@6.40	58@6.54	---	2022	3,645	43	23,643.14	23,249.74	5.8999	7.3999	30204000
15,300,000	0.300	---	---	---	30/07/2009	13/12/1999	---	ΑΤΤΙΚΕΣ ΕΚΔΟΣΕΙΣ (ΚΟ)	0.31	---	ρ	0.31	14/12/2023	---	---	---	---	---	1000@0.282	1697@0.348	---	---	---	---	---	4,743.00	0.236	0.39	40301030
18,810,000	0.400	---	---	---	08/07/2010	14/11/2007	---	ΒΑΡΒΕΡΗΣ Ν. - MODA BAGNO (ΚΟ)	1.92	2.13	ρ	1.88	14/12/2023	1.93	1.92	1.93	1.92	1.929	1090@1.78	200@1.91	---	---	540	2	1,041.80	36,115.20	0.6	1.97	40401025
23,986,500	1.04	---	---	---	26/06/2009	28/08/2023	---	ΒΙΟΚΑΡΠΕΤ (ΚΟ)	2.85	---	ρ	2.85	14/12/2023	2.88	2.8	2.88	2.85	2.845	450@2.85	708@2.87	---	---	4,069	14	11,577.70	68,361.53	1.5	3.47	50101035
6,325,000	0.600	---	0.19	0.153	03/07/2023	17/02/2014	---	ΒΟΓΙΑΤΖΟΓΛΟΥ (ΚΟ)	2.42	-0.82	€	2.44	14/12/2023	2.48	2.34	2.48	2.42	2.376	225@2.34	120@2.44	---	---	467	21	1,109.36	15,306.50	1.97	2.8	50205010
24,060,000	0.300	0.035	0.055	0.075	25/04/2023	01/07/2019	---	ΓΕΝΙΚΗ ΕΜΠΟΡΙΟΥ (ΚΟ)	1.86	-0.27	€	1.865	14/12/2023	1.83	1.81	1.86	1.86	1.825	35@1.81	104@1.86	11.50	2022	2,765	26	5,045.35	44,751.60	1.175	2.11	50205010
15,878,748	0.480	---	---	---	10/07/2006	22/03/2004	---	ΔΟΜΙΚΗ ΚΡΗΤΗΣ (ΚΟ)	3.55	---	ρ	3.55	14/12/2023	3.55	3.42	3.57	3.55	3.52	3000@3.41	1666@3.55	---	---	5,753	52	20,247.84	56,369.56	0.71	3.6	50101010
34,720,000	0.310	---	---	---	16/06/2010	01/08/2007	---	ΔΡΟΜΕΑΣ (ΚΟ)	0.341	1.49	ρ	0.336	14/12/2023	0.345	0.33	0.345	0.341	0.336	5610@0.330	998@0.341	---	---	8,349	12	2,801.84	11,839.52	0.3	0.45	40202015
13,673,200	0.420	---	---	---	18/07/2008	26/07/2001	---	ΕΒΡΟΦΑΡΜΑ (ΚΟ)	1.16	-0.86	€	1.17	14/12/2023	1.15	1.15	1.16	1.16	1.154	311@1.										

Ημερήσιο Δελτίο Τιμών

Έτος: 144 Αύξων Αριθμός Συνεδρίασης: 241

Ενότητα 2: Αναλυτικά Στοιχεία Συναλλαγών Χρεογράφων

Παρασκευή, 15 Δεκεμβρίου, 2023

Πληθος Χρεογράφων	Ονομ. Αξία	Μερίσματα [1]			Ημερ. Τελευτ. Αποκοπή		Σημ.	Χρεόγραφο	Τιμή κλεισίματος	% μεταβ.	Προηγ. Κλεισίμο- ημ/νία	Άνοιγμα	Κατωτ Τιμή	Ανωτ Τιμή	Τελ Σταθμ Τιμή	Τελευταία ζήτηση [7]	Τελευταία προσφορά [7]	Ρ/Ε μετά φ. Χρήστ	Όγκος	Πράξεις	Αξία Συναλλαγών[8]	Χ.Α. Εταιρείας (χιλ. €) [3,5]	Χαμηλό έτους	Υψηλό έτους	Κλάδος [4]				
		2020	2021	2022	Μέρισμα [2]	Δικαιώμα																							
23,828,130	0.500	---	0.0737	---	18/07/2022	17/02/2009	---	ΕΛΙΝΟΙΑ (ΚΟ)	2.49	-2.35	€	2.55	14/12/2023	2.51	2.43	2.51	2.49	2.479	80@2.46	58@2.49	---	---	1,565	18	3,879.51	59,332.04	1.82	2.83	60101020
19,864,886	5.60	0.672	0.672	0.672	20/04/2023	02/07/2008	---	ΕΛΛΑΔΟΣ ΤΡΑΠΕΖΑ (ΚΟ)	14.6	---	---	14.6	14/12/2023	14.6	14.4	14.6	14.6	14.523	136@14.50	86@14.60	---	---	445	14	6,462.60	290,027.34	12.8	18	30101010
26,730,187	0.520	0.08	0.1	0.12	29/06/2023	01/08/2017	---	ΕΛΤΟΝ (ΚΟ)	2.2	---	---	2.2	14/12/2023	2.2	2.17	2.21	2.2	2.187	1156@2.18	1155@2.20	---	---	6,220	27	13,602.29	58,806.41	1.8	2.92	50205010
30,000,000	0.050	0.06	0.09	0.1	09/06/2023	11/06/2020	---	ΕΝΤΕΡΣΟΦΤ (ΚΟ)	6.52	-2.39	€	6.68	14/12/2023	6.7	6.48	6.76	6.52	6.696	139@6.52	200@6.60	---	---	15,811	93	105,872.72	195,600.00	3.61	6.78	10101015
36,300,000	1.12	0.223	0.2186	---	14/09/2022	12/12/2007	---	ΕΥΑΘ (ΚΟ)	3.28	-3.53	€	3.4	14/12/2023	3.33	3.28	3.36	3.28	3.309	30@3.28	99@3.36	---	---	1,061	26	3,510.62	119,064.00	2.92	3.92	65102030
15,083,480	0.300	---	---	---	02/06/2010	04/02/2022	---	ΕΥΡΩΣΥΜΒΟΥΛΟΙ (ΚΟ)	1.05	-3.23	€	1.085	14/12/2023	1.085	1.05	1.09	1.05	1.06	4061@1.05	700@1.07	---	---	42,170	70	44,697.09	15,837.65	0.576	1.14	50205020
86,735,980	0.310	---	---	---	06/07/2009	07/09/2023	---	ΙΑΤΡΙΚΟ ΑΘΗΝΩΝ (ΚΟ)	1.91	-1.55	€	1.94	14/12/2023	1.925	1.9	1.93	1.91	1.923	20@1.87	500@1.93	---	---	10,754	29	20,679.46	165,665.72	1.375	2.15	20101025
114,320,400	0.100	---	0.01	---	26/11/2021	05/08/2019	---	ΙΚΤΙΝΟΣ ΕΛΛΑΣ (ΚΟ)	0.446	-2.51	€	0.4575	14/12/2023	0.455	0.44	0.4575	0.446	0.444	1700@0.442	434@0.447	---	---	109,438	106	48,585.53	50,986.90	0.402	0.734	50101035
8,226,132	0.450	---	---	0.02	17/07/2023	13/10/2014	---	ΙΛΥΔΑ (ΚΟ)	1.345	-0.74	€	1.355	14/12/2023	1.36	1.34	1.385	1.345	1.366	2600@1.34	50@1.37	8.61	2022	5,650	20	7,716.50	11,064.15	1.055	1.92	10101015
2,566,836	0.440	---	0.016	0.016	03/07/2023	09/01/2007	---	ΙΝΤΕΡΓΟΥΝΤ-ΕΥΛΕΜΠΟΡΙΑ (ΠΟ)	0.344	---	---	0.344	14/12/2023	---	---	---	---	---	50@0.312	133@0.342	---	---	---	---	---	13,827.97	0.192	0.5	50101020
34,986,430	0.440	---	---	---	25/07/2008	23/02/2010	---	ΙΝΤΕΡΓΟΥΝΤ-ΕΥΛΕΜΠΟΡΙΑ (ΚΟ)	0.37	-0.27	€	0.371	14/12/2023	0.369	0.369	0.377	0.37	0.374	2000@0.367	1000@0.372	---	---	41,570	30	15,533.88	13,827.97	0.1975	0.49	50101020
18,567,912	0.590	0.12	0.24	---	05/07/2023	26/01/2021	---	ΙΝΤΕΡΛΑΪΦ (ΚΟ)	4.62	2.67	ρ	4.5	14/12/2023	4.5	4.5	4.62	4.62	4.543	203@4.49	413@4.64	---	2022	1,355	12	6,155.60	85,783.75	3.47	4.95	30302025
8,424,900	0.500	---	---	---	12/07/2010	04/07/2019	---	ΙΝΤΕΡΤΕΚ (ΚΟ)	1.395	-1.06	€	1.41	14/12/2023	1.38	1.38	1.405	1.395	1.38	20@1.39	85@1.40	24.08	2022	1,475	10	2,035.83	11,752.74	0.92	1.72	50205010
19,804,134	0.150	---	---	---	01/07/2004	06/11/2017	---	ΚΕΚΡΩΦ (ΚΟ)	1.8	3.15	ρ	1.745	14/12/2023	1.745	1.745	1.825	1.8	1.798	11@1.78	391@1.80	3.42	2022	19,701	76	35,414.98	35,647.44	0.903	2.04	35101010
40,219,218	0.260	---	---	---	29/08/2022	10/06/2019	---	ΚΛΟΥΚΙΝΑΣ - ΛΑΠΠΑΣ (ΚΟ)	1.42	2.90	ρ	1.38	14/12/2023	1.38	1.375	1.455	1.42	1.405	1500@1.40	2000@1.43	---	---	74,814	118	105,115.84	57,111.29	0.5	1.59	50101010
11,510,102	0.890	---	---	---	24/06/2005	06/10/1999	---	ΚΛΩΣΤ/ΡΓΙΑ ΝΑΥΠΑΚΤΟΥ (ΚΟ)	1.16	0.87	ρ	1.15	14/12/2023	1.16	1.16	1.16	1.16	1.16	10@1.09	500@1.14	---	---	3	1	3.48	13,351.72	0.9	1.31	55101020
21,224,340	0.420	0.0035	0.02	---	06/09/2022	25/04/2006	---	ΚΟΡΔΕΛΛΟΥ Χ. ΑΦΟΙ (ΚΟ)	0.594	-3.88	€	0.618	14/12/2023	0.606	0.594	0.608	0.594	0.599	418@0.594	80@0.606	5.22	2022	8,150	18	4,885.60	12,607.26	0.451	0.74	55102010
33,065,136	0.380	0.2	0.2001	0.2004	24/08/2023	16/09/2013	---	ΚΡΙ - ΚΡΙ (ΚΟ)	9.5	0.42	ρ	9.46	14/12/2023	9.5	9.44	9.54	9.46	9.495	1200@9.42	586@9.44	98.94	2022	56,146	61	533,127.96	314,118.79	6.08	9.8	45102020
7,595,160	0.600	---	---	---	10/09/2019	18/08/2010	---	ΚΥΡΙΑΚΟΥΛΗΣ (ΚΟ)	1.01	-5.61	€	1.07	14/12/2023	1.065	1	1.065	1.01	1.018	20@1.01	235@1.05	---	---	11,575	41	11,788.73	7,671.11	0.868	1.265	40501015
6,200,000	0.500	---	---	---	22/06/2010	01/11/1995	---	ΛΑΔΕΝΗΣ Α.Ε. "ΜΙΝΕΡΒΑ" (ΚΟ)	0.505	3.06	ρ	0.49	14/12/2023	0.482	0.482	0.505	0.505	0.483	200@0.484	470@0.505	---	---	1,100	4	530.89	3,131.00	0.4	0.68	40204020
5,939,268	0.620	---	---	---	10/07/2003	03/01/2002	---	ΛΑΝΑΚΑΜ (ΚΟ)	1.07	---	---	1.07	14/12/2023	1.07	1.03	1.09	1.03	1.071	2@1.03	80@1.07	---	---	2,770	8	2,965.68	6,355.02	0.716	1.4	40401020
9,819,370	0.500	---	---	---	14/08/2007	09/01/2004	---	ΜΑΘΙΟΣ ΠΥΡΙΜΑΧΑ (ΚΟ)	1.2	7.14	ρ	1.12	14/12/2023	1.15	1.15	1.23	1.2	1.169	270@1.09	279@1.20	---	---	2,700	17	3,157.02	11,783.24	0.565	1.6	55101000
30,150,000	0.360	0.02	0.0401	0.0908	15/06/2023	25/04/2019	---	ΜΟΤΟΔΥΝΑΜΙΚΗ (ΚΟ)	3.32	-0.90	€	3.35	14/12/2023	3.38	3.27	3.39	3.32	3.36	800@3.28	219@3.33	---	---	14,190	70	47,685.16	100,098.00	2.04	3.77	40401030
43,200,000	1.00	---	0.0824	---	07/09/2022	13/09/2023	---	ΜΠΛΕ ΚΕΔΡΟΣ (ΚΟ)	3.08	0.33	ρ	3.07	14/12/2023	3.07	3.06	3.08	3.08	3.076	---	---	---	---	4,558	14	14,021.26	133,056.00	2.19	3.15	35102000
2,160,524	0.670	---	---	---	03/12/2018	23/11/1999	---	Ν. ΛΕΒΕΝΤΕΡΗΣ (ΠΟ)	0.3	-28.57	€	0.42	14/12/2023	0.3	0.3	0.3	0.3	0.3	50@0.340	500@0.545	---	2022	550	1	165.00	2,978.23	0.218	0.434	55102010
4,971,466	1.46	---	---	---	04/07/2007	08/10/2003	---	ΠΑΪΡΗΣ ΠΛΑΣΤΙΚΩΝ (ΚΟ)	1.17	-1.68	€	1.19	14/12/2023	1.17	1.17	1.17	1.17	1.17	600@1.12	270@1.17	---	---	30	1	35.10	5,816.62	0.83	1.47	50203030
27,098,594	0.540	0.07	0.05	0.0401	04/12/2023	14/01/2021	---	ΠΑΠΟΥΤΣΑΝΗΣ (ΚΟ)	2.27	-0.44	€	2.28	14/12/2023	2.29	2.27	2.29	2.27	2.272	250@2.25	10@2.27	20.50	2022	3,350	22	7,612.60	61,513.81	1.8	2.51	45201020
7,070,400	0.930	0.1081	0.3242	0.2593	03/07/2023	06/05/2016	---	ΠΕΤΡΟΠΟΥΛΟΣ ΠΕΤΡΟΣ (ΚΟ)	8.86	-0.45	€	8.9	14/12/2023	8.94	8.82	8.98	8.82	8.913	50@8.82	153@8.92	---	---	7,487	51	66,730.74	62,643.74	5.9	9.22	50206015
43,741,452	0.660	0.16	0.2723	0.2629	30/11/2023	01/11/1999	---	ΠΛΑΣΤΙΚΑ ΘΡΑΚΗΣ (ΚΟ)	4.115	0.12	ρ	4.11	14/12/2023	4.07	4.07	4.135	4.115	4.106	150@4.09	170@4.12	---	---	13,594	148	55,820.21	179,996.07	3.75	5.68	50203015
21,912,599	0.300	---	---	0.048	18/05/2023	23/02/2007	---	ΡΕΒΟΪΛ (ΚΟ)	1.865	-0.80	€	1.88	14/12/2023	1.89	1.845	1.89	1.865	1.861	250@1.84	402@1.87	---	---	5,672	28	10,554.11	40,867.00	1.21	2.3	60101020
13,582,223	1.35	---	---	---	24/06/2008	02/02/2016	---	ΣΙΔΑΜ ΜΕΤΑΛΛΟΥΡΓΙΚΗ (ΚΟ)	2.38	1.28	ρ	2.35	14/12/2023	2.36	2.35	2.38	2.38	2.364	502@2.32	200@2.40	---	---	1,206	14	2,850.64	32,325.69	1.85	3.3	55102010
40,693,350	5.00	---	---	---	03/07/2006	26/05/2015	---	ΤΕΧΝΙΚΗ ΟΛΥΜΠΙΑΚΗ (ΚΟ)	2.7	---	---	2.7	14/12/2023	2.7	2.65	2.72	2.7	2.684	50@2.66	5459@2.70	---	---	7,208	30	19,343.23	109,872.05	1.76	3.12	40202010
3,048,000	0.300	---	---	---	06/07/2007	01/06/2021	---	ΤΖΙΡΑΚΙΑΝ ΠΡΟΦΙΛ (ΚΟ)	1.88	-0.26	€	1.885	14/12/2023	1.88	1.85	1.88	1.88	1.859	250@1.82	184@1.88	32.93	2022	571	9	1,061.43	5,730.24	1.6	2.39	55102010
10,203,575	0.730	---	---	---	16/07/2007	18/10/1999	---	ΦΙΕΡΑΤΕΣ (ΚΟ)	0.43	-0.69	€	0.433	14/12/2023	0.4	0.4	0.43	0.43	0.415	2499@0.400	473@0.430	---	2022	1,001	6	415.40	4,387.54	0.31	0.56	55101020
8,340,750	1.16	---	---	---	25/06/2009	17/09/2018	---	ΧΑΪΔΕΜ																					

Ημερήσιο Δελτίο Τιμών

Έτος: 144 Αύξων Αριθμός Συνεδρίασης: 241

Ενότητα 2: Αναλυτικά Στοιχεία Συναλλαγών Χρεογράφων

Παρασκευή, 15 Δεκεμβρίου, 2023

Πληθός Χρεογράφων	Ονομ. Αξία	Μερίσματα [1]			Ημερ. Τελευτ. Αποκοπής		Σημ. Χρεόγραφα	Τιμή κλεισίματος	% μεταβ.	Προηγ. Κλεισίμο- ημ/τία		Άνοιγμα	Κατωτ Τιμή	Ανωτ Τιμή	Τελ Τιμή	Σταθμ Τιμή	Τελευταία ζήτηση [7]	Τελευταία προσφορά [7]	Ρ/Ε μετά φ. Χρήστ	Όγκος	Πράξεις	Αξία Συναλλαγών[8]	Χ.Α. Εταιρείας (χιλ. €) [3,5]	Χαμηλό έτους	Υψηλό έτους	Κλάδος [4]				
		2020	2021	2022	Μέρισμα [2]	Δικαιώμα				Προηγ.	Κλεισίμο- ημ/τία																			
155,154,947	0.040	---	---	---	01/07/2008	21/02/2020	---	AVE (ΚΟ)	0.51	1.19	P	0.504	14/12/2023	0.508	0.508	0.518	0.51	0.513	300@0.508	550@0.528	---	---	22,000	4	11,284.00	79,129.02	0.492	0.586	40301010	
10,500,000	4.00	0.37	0.29	0.3	16/05/2023	02/08/2016	---	INTERCONTINENTAL (ΚΟ)	6.35	---	γ	6.35	14/12/2023	6.35	6.35	6.35	6.35	6.35	250@6.35	200@6.45	12.11	2022	200	1	1,270.00	66,675.00	6.1	6.85	35102000	
57,434,884	1.17	---	---	---	05/06/2008	12/06/2009	---	REDS (ΚΟ)	2.46	---	γ	2.46	14/12/2023	---	---	---	---	---	300@2.34	100@2.41	---	---	---	---	---	141,289.81	2.06	3	35101010	
152,360,643	0.500	0.01	0.02	0.03	23/06/2023	10/06/2020	---	TRASTOR Α.Ε.Ε.Α.Π. (ΚΟ)	1.17	9.35	P	1.07	14/12/2023	1.09	1.09	1.17	1.17	1.164	37@1.17	---	---	---	6,094	26	7,092.99	178,261.95	0.965	1.23	35102000	
15,000,000	0.300	---	---	---	06/07/2007	18/07/2000	---	ΔΑΙΟΣ ΠΛΑΣΤΙΚΑ (ΚΟ)	3.4	4.29	P	3.26	14/12/2023	3.3	3.3	3.4	3.4	3.353	300@3.02	---	---	---	600	3	2,012.00	51,000.00	2.92	3.54	50203015	
2,760,000	11.83	9.4	11	11.8	14/06/2023	16/07/1990	---	ΚΑΡΕΛΙΑ (ΚΟ)	332	-1.19	Ε	336	14/12/2023	336	332	336	332	332.528	14@332.00	3@338.00	---	---	53	5	17,624.00	916,320.00	288	364	45103010	
6,700,000	0.800	0.179	0.047	0.047	23/08/2023	29/05/2014	---	ΚΕΠΕΝΟΥ ΜΥΛΟΙ (ΚΟ)	2.2	---	γ	2.2	14/12/2023	2.3	2.3	2.3	2.3	320@2.00	922@2.30	16.25	2022	20	1	46.00	14,740.00	1.93	2.7	45102020		
18,017,472	0.360	---	---	---	09/09/2022	28/08/2017	---	ΚΤΗΜΑ Κ. ΛΑΖΑΡΙΔΗ (ΚΟ)	1.8	---	γ	1.8	14/12/2023	---	---	---	---	---	60@1.78	47@1.85	---	---	---	---	---	32,431.45	1.55	2.06	45101015	
21,364,000	1.12	---	---	0.4	21/08/2023	08/03/2023	---	ΛΑΜΨΑ (ΚΟ)	29	---	γ	29	14/12/2023	---	---	---	---	---	100@28.80	100@29.60	---	---	---	---	---	619,556.00	20.6	29.8	40501025	
32,188,050	1.04	---	---	---	21/07/2008	20/01/2000	---	ΜΟΥΖΑΚΗΣ (ΚΟ)	0.73	-2.67	Ε	0.75	14/12/2023	0.73	0.72	0.75	0.75	0.73	3000@0.720	1590@0.750	---	---	1,220	5	890.00	23,497.28	0.57	0.806	55101020	
8,321,682	0.670	---	---	---	17/08/2007	23/11/1999	---	Ν. ΛΕΒΕΝΤΕΡΗΣ (ΚΟ)	0.28	---	γ	0.28	14/12/2023	---	---	---	---	---	2000@0.260	2414@0.280	---	2022	---	---	---	2,978.23	0.22	0.364	55102010	
6,340,000	0.600	0.134	0.17	0.1	11/12/2023	12/01/2023	---	ΝΑΚΑΣ ΜΟΥΣΙΚΗ (ΚΟ)	3.04	---	γ	3.04	14/12/2023	3.16	3.16	3.3	3.3	3.235	500@2.92	---	---	---	122	10	394.66	19,273.60	2.16	3.76	40401030	
10,080,000	3.00	1.42	1.5	1.45	11/05/2023	27/08/2001	---	ΟΛΘ (ΚΟ)	23	-1.71	Ε	23.4	14/12/2023	23	22.8	23.4	23.4	22.941	17@23.40	46@23.40	---	---	1,390	16	31,888.30	231,840.00	22	26.3	50206060	
27,379,200	0.980	---	---	0.45	01/08/2023	29/08/2022	---	ΠΛΑΣΤΙΚΑ ΚΡΗΤΗΣ (ΚΟ)	16.4	---	γ	16.4	14/12/2023	15.6	15.6	15.6	15.6	15.6	276@15.60	88@16.30	---	---	24	1	374.40	449,018.88	14.2	17.9	50203015	
255,494,534	2.71	0.352	0.279	0.255	11/12/2023	30/09/2021	---	ΠΡΟΝΤΕΑ (ΚΟ)	7.35	---	γ	7.35	14/12/2023	6.9	6.9	6.9	6.9	20@6.95	283@7.50	---	---	---	17	1	117.30	1,877,884.82	6.5	8.6	35102000	
4,181,450	0.500	---	---	---	21/08/2000	05/03/2002	---	ΣΑΡΑΝΤΟΠΟΥΛΟΣ ΚΥΛ/ΜΥΛΟΙ (ΚΟ)	1.06	---	γ	1.06	14/12/2023	---	---	---	---	---	1950@1.04	---	---	---	---	---	---	---	4,432.34	0.875	1.5	45102020

Διαπραγματεύσιμα Αμοιβαία Κεφάλαια (Δ.Α.Κ.)

924,675	---	---	---	---	15/06/2016	---	ALPHA ETF FTSE Athex Large Cap	31.5	-0.94	Ε	31.8	14/12/2023	32	31.43	32	31.5	31.524	2@31.40	---	---	---	13,346	66	420,717.62	---	22.5	35	12003
---------	-----	-----	-----	-----	------------	-----	--------------------------------	------	-------	---	------	------------	----	-------	----	------	--------	---------	-----	-----	-----	--------	----	------------	-----	------	----	-------

Επιτήρηση

356,314,416	0.060	---	---	---	07/07/2010	21/09/2017	5160	FRIGOGLASS (ΚΟ)	0.065	-7.14	Ε	0.07	14/12/2023	0.068	0.065	0.068	0.065	0.066	5000@0.064	30000@0.068	---	---	412,512	45	27,195.20	23,160.44	0.05	0.158	50204000	
65,326,268	0.530	---	---	---	04/07/2007	19/07/2006	4750	SATO ΑΕ (ΚΟ)	0.0295	---	γ	0.0295	14/12/2023	0.032	0.032	0.032	0.032	0.032	20000@0.030	21620@0.032	---	---	1,000	2	32.00	1,927.12	0.018	0.069	40202015	
13,191,620	0.620	---	---	---	04/08/2010	09/09/2002	5232	ΥΑΛCO - ΚΩΝΣΤΑΝΤΙΝΟΥ (ΚΟ)	0.197	---	γ	0.197	14/12/2023	0.193	0.193	0.193	0.193	0.193	---	2892@0.180	---	---	1,509	3	291.24	2,598.75	0.12	0.28	40202020	
17,579,754	4.16	---	---	---	18/08/2006	02/08/2010	---	ΒΙΟΤΕΡ (ΚΟ)	0.26	---	γ	0.26	14/12/2023	0.234	0.234	0.234	0.234	0.234	1000@0.238	10580@0.260	---	---	7	1	1.64	4,570.74	0.198	0.398	50101010	
54,654,600	0.050	---	---	---	01/07/1998	30/12/2022	5275	ΒΙΣ (ΚΟ)	0.244	-4.69	Ε	0.256	14/12/2023	0.244	0.244	0.244	0.244	0.244	3500@0.244	7869@0.260	---	2022	10,000	3	2,440.00	13,335.72	0.136	0.378	50203030	
51,754,364	0.300	---	---	---	23/12/2003	24/01/2007	5197	ΕΠΙΛΕΚΤΟΣ (ΚΟ)	0.11	-8.33	Ε	0.12	14/12/2023	0.11	0.11	0.11	0.11	0.11	2550@0.109	9000@0.120	---	---	21,740	8	2,391.40	5,692.98	0.0955	0.202	55101020	
15,842,391	1.51	---	---	---	15/07/2009	12/05/2000	5141	ΜΠΗΤΡΟΣ ΣΥΜΜΕΤΟΧΙΚΗ (ΚΟ)	0.54	---	γ	0.54	14/12/2023	---	---	---	---	---	---	5891@0.550	---	---	---	---	---	---	8,554.89	0.376	0.82	55102010
24,319,250	0.300	---	---	---	09/07/2002	04/07/2007	5165	ΠΡΟΔΕΥΤΙΚΗ (ΚΟ)	0.35	---	γ	0.35	14/12/2023	0.35	0.35	0.35	0.35	0.35	3433@0.350	4000@0.378	---	---	1,817	7	635.95	8,511.74	0.35	0.6	50101010	
28,438,268	0.070	---	---	---	21/08/2006	24/11/1999	5253	ΣΠΥΡΟΥ ΑΓΡ. ΟΙΚ. (ΚΟ)	0.198	---	γ	0.198	14/12/2023	0.18	0.18	0.18	0.18	0.18	---	2855@0.180	---	---	2,010	2	361.80	5,630.78	0.144	0.24	45102010	
1,011,000	1.00	---	---	---	01/07/2004	11/12/2012	5193	ΤΡΙΑ ΑΛΦΑ (ΚΟ)	7.1	-4.70	Ε	7.45	14/12/2023	7.1	7	7.1	7	7.096	19@7.00	70@7.95	54.38	2022	151	2	1,071.50	7,178.10	6.95	16.9	55101020	

Κατάσταση σε Αναστολή

66,948,210	0.300	---	---	---	22/09/2015	22/09/2015	5179	FOLLI-FOLLIE (ΚΟ)	4.8	---	γ	4.8	24/05/2018	---	---	---	---	---	---	---	---	---	---	---	---	---	---	321,351.41	4.8	4.8	40401030
12,417,000	0.310	---	---	---	27/08/2019	28/08/2017	5233	MLS ΠΛΗΡΟΦΟΡΙΚΗ (ΚΟ)	0.57	---	γ	0.57	12/05/2020	---	---	---	---	---	---	---	---	---	---	---	---	---	---	7,077.69	0.57	0.57	10101015
6,330,002	0.300	---	---	---	25/06/2002	15/03/2019	5278	ΒΑΡΒΑΡΕΣΙΟΣ (ΚΟ)	0.24	---	γ	0.24	02/05/2023	---	---	---	---	---	---	---	---	---	---	---	---	---	---	1,519.20	0.16	0.25	55101020
3,961,300	1.28	---	---	---	29/06/2004	03/08/2000	5248	ΔΟΥΡΟΣ (ΚΟ)	0.25	---	γ	0.25	24/04/2023	---	---	---	---	---	---	---	---	---	---	---	---	---	---	990.33	0.2	0.3	40204020
7,085,888	1.59	---	---	---	02/07/1996	06/09/2010	5216	ΕΛΒΙΕΜΕΚ (ΚΟ)	2.6	---	γ	2.6	30/09/2019	---	---	---	---	---	---	---	---	---	---	---	---	---	---	18,423.31	2.6	2.6	35101010
7,125,216	0.650	---	---	---	01/07/2005	14/12/1999	4955	ΚΡΕΚΑ (ΚΟ)	0.28	---	γ	0.28	06/04/2023	---	---	---	---	---	---	---	---	---	---	---	---	---	---	1,995.06	0.17	0.43	45102010
7,734,375	1.00	---	---	---	09/07/2007	07/01/2011	5277	ΛΙΒΑΝΗ ΕΚΔΟΤ. ΟΡΓ. (ΚΟ)	0.125	---	γ	0.125	28/04/2023	---	---	---	---	---	---	---	---	---	---	---	---	---	---	966.80	0.12	0.18	40301030

Ημερήσιο Δελτίο Τιμών

Έτος: 144 Αύξων Αριθμός Συνεδρίασης: 241

Ενότητα 2: Αναλυτικά Στοιχεία Συναλλαγών Χρεογράφων

Παρασκευή, 15 Δεκεμβρίου, 2023

Πληθος Χρεογράφων	Ονομ. Αξία	Μερίσματα [1]			Ημερ. Τελευτ. Αποκοπής Μέρισμα [2]	Αποκοπή Δικαίωμα	Σημ.	Χρεόγραφο	Τιμή κλεισίματος	% μεταβ.	Προηγ. Κλείσιμο- ημ/νία	Άνοιγμα	Κατωτ Τιμή	Ανωτ Τιμή	Τελ Σταθμ Τιμή	Τελευταία ζήτηση [7]	Τελευταία προσφορά [7]	P/E μετά φ. Χρήσιμ	Όγκος	Πράξεις	Αξία Συναλλαγών[8]	Χ.Α. Εταιρείας (χιλ. €) [3,5]	Χαμηλό έτους	Υψηλό έτους	Κλάδος [4]
		2020	2021	2022																					

Κατάσταση σε Αναστολή - Μέσης Συναλλακτικής Δραστηριότητας

60,295,607	0.240	--	--	--	09/07/2007	01/07/2021	--	ΕΛΓΕΚΑ (ΚΟ)	0.56	--	0.56	04/12/2023	--	--	--	--	--	--	--	--	--	33,765.54	0.38	0.6	45201010
------------	-------	----	----	----	------------	------------	----	-------------	------	----	------	------------	----	----	----	----	----	----	----	----	----	-----------	------	-----	----------

Σημειώσεις Χρεογράφων

Κωδικός	Κείμενο σημείωσης
()	- Προσαρμοσμένα Μέρισματα λόγω διανομής Δωρεάν μετοχών.
*	- Τελευταία προσαρμοσμένη τιμή κλεισίματος.
[1]	- Καθαρά μερίσματα.
[2]	- Στη στήλη "Ημερ. Αποκοπής τελευταίου δικαιώματος" αναφέρεται η Ημερομηνία εισαγωγής για Νέες Εταιρείες.
[3]	- Η Χρηματιστηριακή αξία αναφέρεται στο σύνολο των μετοχών
[4]	- Η κωδικοποίηση των Κλάδων Οικονομικής Δραστηριότητας του Χ.Α. παρουσιάζονται στο Παράρτημα Α
[5]	- Η Χρηματιστηριακή Αξία αναφέρεται στο σύνολο των κατηγοριών μετοχών (εφόσον έχουν εισαχθεί περισσότερες της μιας κατηγορίες) και δεν αναφέρεται σε επιμέρους κατηγορίες μετοχών μιας εταιρείας.
[6]	- P/E μεγαλύτερο του 100
[7]	- Τελευταία εικόνα του Βιβλίου Εντολών πριν το τέλος της συνεδρίασης
[8]	- Στην Αξία Συναλλαγών των Μετοχών περιλαμβάνονται όλοι οι τύποι Πακέτων
4750	- Μεταφορά στην Κατηγορία Επιτήρησης από 8/4/2011.
4955	- Μεταφορά στην Επιτήρηση από 5/4/2013.
5093	- Μεταφορά στην Κατηγορία Επιτήρησης από 8/4/2015.
5141	- Μεταφορά στην Κατηγορία Επιτήρησης από 10/05/2017.
5160	- Μεταφορά στην Κατηγορία Επιτήρησης από 15/04/2016.
5165	- Μεταφορά στην Κατηγορία Επιτήρησης από 15/02/2018.
5179	- Αναστολή διαπραγμάτευσης από 25/05/2018.
5193	- Μεταφορά στην κατηγορία Επιτήρησης από 25/10/2018.
5197	- Μεταφορά στην κατηγορία Επιτήρησης από 07/11/2018.
5216	- Αναστολή διαπραγμάτευσης από 01/10/2019.
5232	- Μεταφορά στην Κατηγορία Επιτήρησης από 08/04/2011.
5233	- Αναστολή διαπραγμάτευσης από 13/05/2020.
5248	- Μεταφορά στην κατηγορία Επιτήρησης από 06/09/2011.
5253	- Μεταφορά στην Επιτήρηση από 14/5/2021.
5275	- Μεταφορά στη Κατηγορία Επιτήρησης από 09/07/2020.
5277	- Αναστολή διαπραγμάτευσης από 02/05/2023.
5278	- Αναστολή διαπραγμάτευσης από 03/05/2023.

Στοιχεία Συναλλαγών Πακέτων

Χρεόγραφο	Όγκος πακέτου	Τιμή πακέτου	Αξία πακέτου	Ώρα έγκρισης	Σημείωση
ΟΠΑΠ (ΚΟ)	132,412	15.02	1,988,828.24	11:09:53	20
ΟΠΑΠ (ΚΟ)	70,000	15.02	1,051,400.00	11:13:13	20
JUMBO (ΚΟ)	10,000	25.60	256,000.00	11:14:15	20
FOURLIS ΣΥΜΜΕΤΟΧΩΝ (ΚΟ)	48,000	4.05	194,400.00	11:17:24	20
JUMBO (ΚΟ)	26,358	25.60	674,764.80	11:24:07	20
ΟΠΑΠ (ΚΟ)	50,000	15.04	752,000.00	12:12:52	20
ΕΘΝΙΚΗ ΤΡΑΠΕΖΑ (ΚΟ)	50,000	6.20	310,000.00	14:18:34	20
ΕΘΝΙΚΗ ΤΡΑΠΕΖΑ (ΚΟ)	50,000	6.20	310,100.00	14:19:01	20
EPSILON NET (ΚΟ)	50,000	9.47	473,500.00	14:39:23	20
ΔΕΗ (ΚΟ)	29,265	11.03	322,792.95	14:40:14	20
TITAN CEMENT (ΚΑ)	14,000	21.70	303,800.00	14:49:13	20
ΑΒΑΞ Α.Ε. (ΚΟ)	120,000	1.70	204,000.00	16:26:27	20
LAVIPHARM (ΚΟ)	33,400	0.828	27,655.20	16:56:09	18
LAVIPHARM (ΚΟ)	100,000	0.827	82,700.00	16:58:12	18
COCA-COLA HBC AG (ΚΟ)	2,035	27.17	55,295.22	16:59:08	18

Σημειώσεις πακέτων

- 9 - Μέθοδος 6-1 / Ειδική Χρέωση
- 10 - Μέθοδος 6-1 / Ειδική Χρέωση, Αυθημερόν Διακανονισμός
- 14 - Μέθοδος 6-3 / Πακέτο Αποκατάστασης, Ατελής αγορά και Πώληση
- 18 - Μέθοδος 6-2 / SPOT 1
- 19 - Μέθοδος 6-2 / SPOT 2
- 20 - Μέθοδος 6-1 και Μέθοδος 6-1 Αυθημερόν Διακανονισμός
- 21 - Άλλη Προσυμφωνημένη

Στοιχεία Συναλλαγών Δικαιωμάτων

Ημερ. αποκοπής	Έναρξη εξάσκησης	Λήξη εξάσκησης	Λήξη διαπραγμάτευσης	Δικαιώματα	Κατωτ Τιμή	Ανωτ Τιμή	Τιμή κλεισ.	Τελευταία ζήτηση	Τελευταία προσφορά	Όγκος	Πράξεις	Αξία Συναλλαγών
----------------	------------------	----------------	----------------------	------------	------------	-----------	-------------	------------------	--------------------	-------	---------	-----------------

Δεν υπάρχουν Συναλλαγές Δικαιωμάτων.

Στοιχεία Συναλλαγών Εκποιήσεων

Χρεόγραφα	Τύπος Χρεογράφου	Όγκος Συναλλαγών	Αριθμός Πράξεων	Αξία Συναλλαγών	Σημείωση
-----------	------------------	------------------	-----------------	-----------------	----------

Δεν πραγματοποιήθηκαν Εκποιήσεις Μετοχών.

Σημειώσεις Εκποιήσεων

- 1 - Δημόσιος Ανοικτός Πλειστηριασμός
- 2 - Εκποίηση Ενσώματων Ονομαστικών Μετοχών
- 3 - Εκποίηση Αδιάθετων Κλασματικών Υπολοίπων

Στοιχεία Ενεργητικού Διαπραγματεύσιμων Αμοιβαίων Κεφαλαίων (Δ.Α.Κ.)

	Ημερομηνία συναλλαγών	Δημιουργία / Εξαγορά	Αριθ. Μερ. (T-1)	Νέα Μερ. (T-1)	Εξαγορασθ. Μερ. (T-1)	Μερίδια (T) [1]	Αξία Ενεργητικού [2]	Καθαρή Τιμή	Μέρισμα /Μερίδιο	Ημερ. Αποκοπής
ALPHA ETF FTSE Athex Large Cap	15/12/2023	5,000	924,675	---	---	924,675	29,248,780.00	31.6314	0.62	03/07/2023

Σημειώσεις Δ.Α.Κ.

[1] - Αριθμ. μεριδίων (T) = Αριθμ. μεριδίων (T-1) + Νεοεκδιθέντα μερίδια (T-1) - Εξαγορασθέντα μερίδια (T-1)

[2] - Περιλαμβάνονται και τα μερίδια που δημιουργήθηκαν / εξαγοράσθηκαν την ημέρα T-1.

Περιγραφή	Στοιχεία
Όνομασία Δ.Α.Κ.	ALPHA ETF FTSE Athex Large Cap
Σύμβολο Δ.Α.Κ. (GR)	ΑΔΑΚ
Σύμβολο Δ.Α.Κ. (EN)	AETF
ISIN Δ.Α.Κ.	GRF000153004
Κατηγορία Διαπραγμάτευσης	Διαπραγματεύσιμα Αμοιβαία Κεφάλαια (Δ.Α.Κ.)
Τύπος Δ.Α.Κ.	Μετοχών
Τρόπος διαχείρισης	Παθητικός
Επενδυτική Στρατηγική	Σκοπός της επενδυτικής πολιτικής του Αμοιβαίου Κεφαλαίου είναι η αναπαραγωγή της αποδόσεως του Δείκτη FTSE/X.A. Large Cap του Χρηματιστηρίου Αθηνών σε όρους Ευρώ, ακολουθώντας πλήρως και πανομοιότυπως τη σύνθεση του υποκείμενου Δείκτη.
Εκδότης	ΑΛΦΑ ASSET MANAGEMENT Α.Ε.Δ.Α.Κ.
Εταιρεία Διαχείρισης	ΑΛΦΑ ASSET MANAGEMENT Α.Ε.Δ.Α.Κ.
Ειδικοί Διαπραγματευτές	ΑΛΦΑ FINANCE Α.Χ.Ε.Π.Ε.Υ. , ΕΘΝΙΚΗ ΧΡΗΜΑΤΙΣΤΗΡΙΑΚΗ Α.Χ.Ε.Π.Ε.Υ.
Θεματοφύλακας	ΑΛΦΑ ΤΡΑΠΕΖΑ Α.Ε.
Σύμβολο Δείκτη (GR)	FTSE
Σύμβολο Δείκτη (EN)	FTSE
Όνομασία Δείκτη	FTSE/X.A. Large Cap
ISIN Δείκτη	GRI99201A006
Κλάσμα Δείκτη [1]	1/100
Αρχική Τιμή Μεριδίου	21.76
Συνολικός Αριθμός Μεριδίων [2]	924,675
Ημερομηνία πρώτης Έκδοσης	14/01/2008
Ημερομηνία έναρξης Διαπραγμάτευσης	24/01/2008
Νόμισμα Διαπραγμάτευσης	ΕΥΡΩ
Νόμισμα Ενεργητικού	ΕΥΡΩ
Αρχική Αξία Ενεργητικού [3]	3,000,000.00
Αριθμ. Μεριδίων για Δημιουργία-Εξαγορά [4]	5,000
Αμοιβή Διαχείρισης	0.375

Σημειώσεις Δ.Α.Κ.

[1] - Το κλάσμα της τιμής του δείκτη που αποτελεί η τιμή της πρώτης έκδοσης

[2] - Ο αριθμός μεριδίων που διαπραγματεύθηκαν στο Χρηματιστήριο την ημέρα T

[3] - Η αξία του ενεργητικού κατά την έκδοση

[4] - Ο αριθμός μεριδίων που απαιτείται κατά τη διαδικασία δημιουργίας εξαγοράς

15/12/2023

Ανακοινώσεις

Η.Δ.Τ.



ΑΝΑΚΟΙΝΩΣΕΙΣ

ΕΤΑΙΡΙΚΕΣ ΠΡΑΞΕΙΣ

ΕΛΛΗΝΙΚΟ ΔΗΜΟΣΙΟ

Εισάγονται προς διαπραγμάτευση στο Χ.Α. τα 600.000 Έντοκα Γραμμάτια του Ελληνικού Δημοσίου, έκδοσης 08/12/2023, ετήσιας διάρκειας, επιτοκίου 3,70%, ονομαστικής αξίας εκάστου €1.000 και κωδικού ISIN GR0004134608.

ΓΝΩΣΤΟΠΟΙΗΣΕΙΣ ΕΤΑΙΡΕΙΩΝ

From: Ο.Τ.Ε. Α.Ε.
Posted At: 14 December 2023 17:00
Conversation: Ανακοίνωση
Posted To: DOLAnnouncements2
Subject: Ανακοίνωση

Βλ. συνημμένο
αρχείο

[Ανακοίνωση](#)

From: LAMDA DEVELOPMENT A.E.
Posted At: 14 December 2023 17:35
Conversation: Ανακοίνωση ρυθμιζόμενης πληροφορίας
N.3556/2007
Posted To: DOLAnnouncements2
Subject: Ανακοίνωση ρυθμιζόμενης πληροφορίας
N.3556/2007

Ανακοίνωση ρυθμιζόμενης πληροφορίας
N.3556/2007

[Ανακοίνωση ρυθμιζόμενης πληροφορίας
N.3556/2007](#)

From: ΠΡΟΝΤΕΑ Α.Ε.Ε.Α.Π.
Posted At: 14 December 2023 17:35
Conversation: PRODEA Investments - Συμπληρωματική Ανακοίνωση
Δημοσιοποίησης Ρυθμιζόμενης Πληροφορίας -
Απόκτηση ποσοστού 55% στην εταιρεία
Mediterranean Hospitality Venture PLC
Posted To: DOLAnnouncements2
Subject: PRODEA Investments - Συμπληρωματική Ανακοίνωση
Δημοσιοποίησης Ρυθμιζόμενης Πληροφορίας -
Απόκτηση ποσοστού 55% στην εταιρεία
Mediterranean Hospitality Venture PLC

Δείτε την ανακοίνωση

[ΑΝΑΚΟΙΝΩΣΗ ΚΑΤΟΠΙΝ ΕΡΩΤΗΜΑΤΟΣ ΤΗΣ ΕΠΙΤΡΟΠΗΣ
ΚΕΦΑΛΑΙΑΓΟΡΑΣ](#)

From: ΔΕΗ Α.Ε.
Posted At: 14 December 2023 17:36
Conversation: Ανακοίνωση - Ρυθμιζόμενη πληροφορία
Posted To: DOLAnnouncements2

Subject: Ανακοίνωση - Ρυθμιζόμενη πληροφορία

Δείτε την
ανακοίνωση

[Ανακοίνωση](#)

From: ΕΛΛΑΚΤΩΡ Α.Ε.
Posted At: 14 December 2023 17:56
Conversation: ΑΓΟΡΑ ΙΔΙΩΝ ΜΕΤΟΧΩΝ
Posted To: DOLAnnouncements2

Subject: ΑΓΟΡΑ ΙΔΙΩΝ ΜΕΤΟΧΩΝ

Ανακοίνωση - Αγορά ιδίων μετοχών

Η εταιρεία με την επωνυμία «ΕΛΛΑΚΤΩΡ ΑΝΩΝΥΜΗ ΕΤΑΙΡΕΙΑ» και τον διακριτικό τίτλο «ΕΛΛΑΚΤΩΡ Α.Ε.» (εφεξής η «Εταιρεία») ανακοινώνει ότι, σε εκτέλεση της από 22.06.2023 απόφασης της Τακτικής Γενικής Συνέλευσης των μετόχων της και της από 14.09.2023 σχετικής απόφασης του Διοικητικού Συμβουλίου της, προέβη την 14.12.2023, μέσω του μέλους του Χρηματιστηρίου Αθηνών, ΤΡΑΠΕΖΑ ΟΡΤΙΜΑ BANK ΑΕ, σε αγορά 42.199 ιδίων μετοχών, με μέση τιμή κτήσης 2,3558 ευρώ ανά μετοχή, συνολικής αξίας 99.414,13 ευρώ.

Μετά και την προαναφερόμενη απόκτηση, η ΕΛΛΑΚΤΩΡ ΑΕ κατέχει συνολικά 509.295 ίδιες μετοχές, ήτοι ποσοστό 0,15% του συνόλου των μετοχών της Εταιρείας.

Η ανακοίνωση εκδίδεται σύμφωνα με τον Κανονισμό (ΕΕ) αριθ. 596/2014 του Ευρωπαϊκού Κοινοβουλίου και του Συμβουλίου, τον κατ' εξουσιοδότηση Κανονισμό (ΕΕ) 2016/1052 της Επιτροπής και τον Κανονισμό του Χρηματιστηρίου Αθηνών.

Κηφισιά 14.12.2023

[Αγορά Ιδίων Μετοχών](#)

From: ΠΕΙΡΑΙΩΣ FINANCIAL HOLDINGS A.E.

Posted At: 14 December 2023 18:07

Conversation: ΔΕΛΤΙΟ ΤΥΠΟΥ Η Trastor αντλεί κεφάλαια ύψους
Ευρώ 75εκ. για τη χρηματοδότηση νέων επενδύσεων
σε ακίνητα

Posted To: DOLAnnouncements2

Subject: ΔΕΛΤΙΟ ΤΥΠΟΥ Η Trastor αντλεί κεφάλαια ύψους
Ευρώ 75εκ. για τη χρηματοδότηση νέων επενδύσεων
σε ακίνητα

Δείτε την
ανακοίνωση.

[Ανακοίνωση](#)

From: ΕΛΛΗΝΙΚΑ ΧΡΗΜΑΤΙΣΤΗΡΙΑ Α.Ε.
Posted At: 14 December 2023 18:17
Conversation: Συναλλαγές της Eurobank Equities
Posted To: DOLAnnouncements2
Subject: Συναλλαγές της Eurobank Equities

Η Εταιρία Ελληνικά Χρηματιστήρια-Χρηματιστήριο Αθηνών Α.Ε. Συμμετοχών (ΑΤΗΧ) ανακοινώνει σύμφωνα με τον Ν.3556/2007 και τις διατάξεις του Κανονισμού (ΕΕ) 596/2014 του Ευρωπαϊκού Κοινοβουλίου και του Συμβουλίου ότι η Eurobank Equities Α.Ε.Π.Ε.Υ. την ενημέρωσε ότι πραγματοποίησε τις εξής συναλλαγές:

Α/α	Ημερομηνία γνωστοποίησης στην ΑΤΗΧ	Ημερομηνία συναλλαγής	Είδος συναλ.	Ποσότητα	Χρηματοπιστωτικό μέσο	Συνολική αξία (ευρώ)
1	14.12.2023	13.12.2023	Αγορά	3.513	Μετοχές ΕΧΑΕ (κο)	19.265,00
2	14.12.2023	13.12.2023	Πώληση	8.113	Μετοχές ΕΧΑΕ (κο)	44.075,00
3	14.12.2023	13.12.2023	Αγορά	1.255	ΣΜΕ ΕΧΑΕ	686.061,00
4	14.12.2023	13.12.2023	Πώληση	1.209	ΣΜΕ ΕΧΑΕ	671.539,00

Η Eurobank Equities Α.Ε.Π.Ε.Υ. πραγματοποίησε τις ανωτέρω συναλλαγές λόγω της ειδικής διαπραγμάτευσης που έχει αναλάβει στην αγορά παραγώγων σε Συμβόλαια Μελλοντικής Εκπλήρωσης (ΣΜΕ) με υποκείμενο τίτλο τη μετοχή της εταιρίας (σύμβολο μετοχής: ΕΧΑΕ).

Η γνωστοποίηση εκ μέρους της Eurobank Equities Α.Ε.Π.Ε.Υ. προς την εταιρεία και ακολούθως από την εταιρία προς τις αρχές της Κεφαλαιαγοράς, γίνεται επειδή ο κ. Κωνσταντίνος Βασιλείου είναι μη εκτελεστικό μέλος του Δ.Σ. της Eurobank Equities Α.Ε.Π.Ε.Υ. ενώ κατέχει ταυτόχρονα τη θέση του Μη Εκτελεστικού Μέλους του Δ.Σ. της ΑΤΗΧ (υπόχρεο πρόσωπο με βάση το Ν.3340/2005).

From: ΠΑΠΟΥΤΣΑΝΗΣ Α.Β.Ε.Ε.
Posted At: 14 December 2023 19:12
Conversation: Αγορά Ιδίων Μετοχών
Posted To: DOLAnnouncements2
Subject: Αγορά Ιδίων Μετοχών

-

ΠΑΠΟΥΤΣΑΝΗΣ ΑΒΕΕ

-

Χαλκίδα, 14/12/2023

Η Εταιρεία "ΠΑΠΟΥΤΣΑΝΗΣ ΑΝΩΝΥΜΗ ΒΙΟΜΗΧΑΝΙΚΗ ΚΑΙ ΕΜΠΟΡΙΚΗ ΕΤΑΙΡΙΑ ΚΑΤΑΝΑΛΩΤΙΚΩΝ ΑΓΑΘΩΝ" (η Εταιρεία) ενημερώνει το επενδυτικό κοινό ότι κατ' εφαρμογή των Κανονισμών (ΕΕ) 2016/1052 και 596/2014, και σε εκτέλεση της από 18.05.2023 απόφασης της Τακτικής Γενικής Συνέλευσης των Μετόχων της Εταιρείας και της από 18.05.2023 απόφασης του Διοικητικού Συμβουλίου της Εταιρείας, προέβη σε αγορά ιδίων μετοχών στην αγορά του Χρηματιστηρίου Αθηνών, ως παρακάτω ανάλυση:

Ημερομηνία αγοράς ιδίων μετοχών	Τεμάχια αγοράς ιδίων μετοχών	Μέση τιμή κτήσης	Συνολική αξία συναλλαγών
13/12/2023	1.110	€ 2,25	€ 2.494,40

Οι συναλλαγές πραγματοποιήθηκαν μέσω του μέλους του Χρηματιστηρίου Αθηνών "ΒΕΤΑ ΧΡΗΜΑΤΙΣΤΗΡΙΑΚΗ ΑΕΠΕΥ ΧΡΗΜΑΤΙΣΤΗΡΙΑΚΕΣ ΕΡΓΑΣΙΕΣ".

Μετά και τις ανωτέρω αγορές, η Εταιρεία κατέχει συνολικά 172.716 ίδιες μετοχές (ήτοι, 0,637% του συνόλου των μετοχών της Εταιρείας που διαπραγματεύονται στο

Χρηματιστήριο Αθηνών).

From: TRASTOR Α.Ε.Ε.Α.Π.
Posted At: 14 December 2023 19:26
Conversation: Απόφαση για Αύξηση Μετοχικού Κεφαλαίου
Posted To: DOLAnnouncements2

Subject: Απόφαση για Αύξηση Μετοχικού Κεφαλαίου

Παρακαλούμε όπως δείτε συνημμένο
αρχείο.

[Απόφαση για Αύξηση Μετοχικού
Κεφαλαίου](#)

From: TRASTOR Α.Ε.Ε.Α.Π.
Posted At: 14 December 2023 19:35
Conversation: Η Trastor αντλεί κεφάλαια ύψους Ευρώ 75εκ. για τη χρηματοδότηση νέων επενδύσεων σε ακίνητα
Posted To: DOLAnnouncements2
Subject: Η Trastor αντλεί κεφάλαια ύψους Ευρώ 75εκ. για τη χρηματοδότηση νέων επενδύσεων σε ακίνητα

Παρακαλούμε όπως δείτε συνημμένο αρχείο.

[Η Trastor αντλεί κεφάλαια ύψους Ευρώ 75εκ. για τη χρηματοδότηση νέων επενδύσεων σε ακίνητα](#)

From: COCA-COLA HBC A.G.
Posted At: 14 December 2023 19:47
Conversation: Transactions in own shares
Posted To: DOLAnnouncements2

Subject: Transactions in own shares

See the announcement

[Transactions in own shares](#)

From: ΓΡ. ΣΑΡΑΝΤΗΣ Α.Β.Ε.Ε.
Posted At: 15 December 2023 09:08
Conversation: Αγορά Ιδίων Μετοχών
Posted To: DOLAnnouncements2
Subject: Αγορά Ιδίων Μετοχών

Αθήνα, 15 Δεκεμβρίου 2023

Ανακοίνωση Αγοράς Ιδίων Μετοχών

Η εταιρεία ΓΡ. ΣΑΡΑΝΤΗΣ Α.Β.Ε.Ε. ανακοινώνει ότι, κατ' εφαρμογή της από 31.05.2022 σχετικής απόφασης της Τακτικής Γενικής Συνέλευσης των Μετόχων της, προέβη την 14η Δεκεμβρίου 2023 σε αγορά 17.847 ιδίων μετοχών με μέση τιμή κτήσης 8,18 ευρώ ανά μετοχή και συνολική αξία συναλλαγής 145.977,89 ευρώ.

Μετά και την προαναφερόμενη αγορά, η εταιρεία κατέχει συνολικά 1.259.230 ίδιες μετοχές, ήτοι ποσοστό 1,88% του συνόλου των μετοχών της εταιρείας.

Η ανακοίνωση εκδίδεται σύμφωνα με το άρθρο 49 του Ν. 4548/2018 και κατ' εφαρμογή του υπ' αριθμ. 596/2014 Κανονισμού του Ευρωπαϊκού Κοινοβουλίου και Συμβουλίου και του κατ' εξουσιοδότηση Κανονισμού (ΕΕ) 2016/1052.

[Αγορά Ιδίων Μετοχών](#)

From: ΕΛΓΕΚΑ Α.Ε.

Posted At: 15 December 2023 09:16

Conversation: ΥΠΟΒΟΛΗ ΑΙΤΗΜΑΤΟΣ ΔΙΑΓΡΑΦΗΣ ΤΩΝ ΜΕΤΟΧΩΝ ΤΗΣ ΕΤΑΙΡΙΑΣ «ΕΛΓΕΚΑ ΑΝΩΝΥΜΗ ΕΤΑΙΡΙΑ ΕΜΠΟΡΙΟ - ΔΙΑΝΟΜΕΣ - ΑΝΤΙΠΡΟΣΩΠΕΙΕΣ - ΒΙΟΜΗΧΑΝΙΑ»

Posted To: DOLAnnouncements2

Subject: ΥΠΟΒΟΛΗ ΑΙΤΗΜΑΤΟΣ ΔΙΑΓΡΑΦΗΣ ΤΩΝ ΜΕΤΟΧΩΝ ΤΗΣ ΕΤΑΙΡΙΑΣ «ΕΛΓΕΚΑ ΑΝΩΝΥΜΗ ΕΤΑΙΡΙΑ ΕΜΠΟΡΙΟ - ΔΙΑΝΟΜΕΣ - ΑΝΤΙΠΡΟΣΩΠΕΙΕΣ - ΒΙΟΜΗΧΑΝΙΑ»

ΒΙ.ΠΕ. Σίνδου - Θεσσαλονίκη, 15 Δεκεμβρίου 2023

[ΥΠΟΒΟΛΗ ΑΙΤΗΜΑΤΟΣ ΔΙΑΓΡΑΦΗΣ ΤΩΝ ΜΕΤΟΧΩΝ ΤΗΣ ΕΤΑΙΡΙΑΣ «ΕΛΓΕΚΑ ΑΝΩΝΥΜΗ ΕΤΑΙΡΙΑ ΕΜΠΟΡΙΟ - ΔΙΑΝΟΜΕΣ - ΑΝΤΙΠΡΟΣΩΠΕΙΕΣ - ΒΙΟΜΗΧΑΝΙΑ»](#)

From: LAMDA DEVELOPMENT A.E.
Posted At: 15 December 2023 09:23
Conversation: Αγορά ιδίων μετοχών
Posted To: DOLAnnouncements2

Subject: Αγορά ιδίων μετοχών

Αγορά ιδίων
μετοχών

[Αγορά ιδίων
μετοχών](#)

From: ΔΕΗ Α.Ε.
Posted At: 15 December 2023 09:31
Conversation: Αποτελέσματα Έκτακτης Γενικής Συνέλευσης των Μετόχων της ΔΕΗ Α.Ε.
Posted To: DOLAnnouncements2
Subject: Αποτελέσματα Έκτακτης Γενικής Συνέλευσης των Μετόχων της ΔΕΗ Α.Ε.

Δείτε την
ανακοίνωση

[Ανακοίνωση](#)

From: ΓΕΚ ΤΕΡΝΑ Α.Ε.
Posted At: 15 December 2023 09:37
Conversation: Αγορά Ιδίων Μετοχών
Posted To: DOLAnnouncements2

Subject: Αγορά Ιδίων Μετοχών

Ανακοίνωση

Η ΓΕΚ ΤΕΡΝΑ Α.Ε., κατ' εφαρμογή του Κανονισμού (ΕΕ) 596/2014 του Ευρωπαϊκού Κοινοβουλίου και του κατ' εξουσιοδότηση Κανονισμού (ΕΕ) 2016/1052 της Επιτροπής, γνωστοποιεί στο Επενδυτικό Κοινό ότι, σύμφωνα με το άρθρο 49 του Ν 4548/2018 όπως τροποποιήθηκε και ισχύει, προέβη την 14/12/2023, σε αγορά 14.647 ιδίων μετοχών με μέση τιμή κτήσης 13,0000 ευρώ ανά μετοχή και συνολική αξία συναλλαγής 190.411,00 ευρώ.

From: TRASTOR Α.Ε.Ε.Α.Π.
Posted At: 15 December 2023 09:41
Conversation: Έκθεση του Διοικητικού Συμβουλίου για την Αύξηση του Μετοχικού Κεφαλαίου της «TRASTOR ΑΝΩΝΥΜΗ ΕΤΑΙΡΕΙΑ ΕΠΕΝΔΥΣΕΩΝ ΣΕ ΑΚΙΝΗΤΗ ΠΕΡΙΟΥΣΙΑ»
Posted To: DOLAnnouncements2
Subject: Έκθεση του Διοικητικού Συμβουλίου για την Αύξηση του Μετοχικού Κεφαλαίου της «TRASTOR ΑΝΩΝΥΜΗ ΕΤΑΙΡΕΙΑ ΕΠΕΝΔΥΣΕΩΝ ΣΕ ΑΚΙΝΗΤΗ ΠΕΡΙΟΥΣΙΑ»

Παρακαλούμε όπως δείτε συνημμένο αρχείο.

[Έκθεση του Διοικητικού Συμβουλίου για την Αύξηση του Μετοχικού Κεφαλαίου της «TRASTOR ΑΝΩΝΥΜΗ ΕΤΑΙΡΕΙΑ ΕΠΕΝΔΥΣΕΩΝ ΣΕ ΑΚΙΝΗΤΗ ΠΕΡΙΟΥΣΙΑ»](#)

From: ΔΕΗ Α.Ε.
Posted At: 15 December 2023 09:46
Conversation: Ανακοίνωση - Ρυθμιζόμενη πληροφορία Ν. 3556/2007
Posted To: DOLAnnouncements2

Subject: Ανακοίνωση - Ρυθμιζόμενη πληροφορία Ν. 3556/2007

Δείτε την
ανακοίνωση

[Ανακοίνωση](#)

From: ΕΥΡΩΣΥΜΒΟΥΛΟΙ Α.Ε.
Posted At: 15 December 2023 09:49
Conversation: ΑΝΑΚΟΙΝΩΣΗ ΡΥΘΜΙΖΟΜΕΝΗΣ ΠΛΗΡΟΦΟΡΙΑΣ ΤΟΥ Ν. 3556/2007: Γνωστοποίηση συναλλαγών Ευρωσύμβουλοι Α.Ε.
Posted To: DOLAnnouncements2
Subject: ΑΝΑΚΟΙΝΩΣΗ ΡΥΘΜΙΖΟΜΕΝΗΣ ΠΛΗΡΟΦΟΡΙΑΣ ΤΟΥ Ν. 3556/2007: Γνωστοποίηση συναλλαγών Ευρωσύμβουλοι Α.Ε.

Ανακοίνωση Ρυθμιζόμενης Πληροφορίας του Ν.3556/2007

Θεσσαλονίκη 15.12.2023

Η «Ευρωσύμβουλοι Ανώνυμη Εταιρία Συμβούλων Ανάπτυξης και Τεχνολογίας» (η «Εταιρεία»), σύμφωνα με τις διατάξεις του Ν. 3556/2007 και του Κανονισμού (ΕΕ) 596/2014 του Ευρωπαϊκού Κοινοβουλίου και του Συμβουλίου, ανακοινώνει μετά από σχετική γνωστοποίηση η οποία της παρασχέθηκε, ότι την 13.12.2023 η κα. Ιωάννα Βρεττού, σύζυγος του μη εκτελεστικού μέλους του Δ.Σ. κου. Μιχαήλ Μπρούστη, προχώρησε στην πώληση 60.569 μετοχών της εταιρίας, αξίας 66.209,00€

[Ανακοίνωση Ρυθμιζόμενης Πληροφορίας ν.3556/2017 Ευρωσύμβουλοι 15.12.2023](#)

From: Ο.Τ.Ε. Α.Ε.
Posted At: 15 December 2023 10:07
Conversation: Ανακοίνωση Ακύρωσης και Διαγραφής Μετοχών
Posted To: DOLAnnouncements2

Subject: Ανακοίνωση Ακύρωσης και Διαγραφής Μετοχών

Βλ. συνημμένο αρχείο

[Ανακοίνωση Ακύρωσης και Διαγραφής
Μετοχών](#)

From: QUEST ΣΥΜΜΕΤΟΧΩΝ Α.Ε.
Posted At: 15 December 2023 10:30
Conversation: Αγορά ιδίων μετοχών (14/12/2023)
Posted To: DOLAnnouncements2

Subject: Αγορά ιδίων μετοχών (14/12/2023)

Η Quest Συμμετοχών Α.Ε. γνωστοποιεί ότι σύμφωνα με το άρθρο 49 του Ν 4548/2018 και σύμφωνα με τους όρους του Κανονισμού 2273 / 2003 της Ευρωπαϊκής Επιτροπής και σε εκτέλεση της από 15/06/2022 απόφασης της Τακτικής Γενικής Συνέλευσης των Μετόχων της Εταιρείας και της από 3/1/2023 απόφασης του Διοικητικού Συμβουλίου, προέβη κατά τη διάρκεια της συνεδρίασης της 14/12/2023, μέσω της χρηματιστηριακής εταιρείας «Eurobank Equities», σε αγορά 3.000 ιδίων μετοχών με μέση τιμή κτήσης 5,52 ευρώ και συνολική αξία συναλλαγής 16.562,02 ευρώ.

Μετά και την προαναφερόμενη αγορά, η Εταιρεία κατέχει 1.077.665 ίδιες μετοχές, ποσοστό 1,0051% του συνόλου των μετοχών της Εταιρείας.

From: ΕΛΑΣΤΡΟΝ Α.Ε.Β.Ε.
Posted At: 15 December 2023 11:57
Conversation: ΑΝΑΚΟΙΝΩΣΗ ΑΓΟΡΑΣ ΙΔΙΩΝ ΜΕΤΟΧΩΝ
Posted To: DOLAnnouncements2

Subject: ΑΝΑΚΟΙΝΩΣΗ ΑΓΟΡΑΣ ΙΔΙΩΝ ΜΕΤΟΧΩΝ

Επισυνάπτεται η ανακοίνωση.

[Ανακοίνωση αγοράς ιδίων
μετοχών](#)

From: INTERFOUNT-ΞΥΛΕΜΠΟΡΙΑ Α.Τ.Ε.Ν.Ε.
Posted At: 15 December 2023 12:33
Conversation: ΝΕΟΣ ΓΕΝΙΚΟΣ ΔΙΕΥΘΥΝΤΗΣ ΟΜΙΛΟΥ
Posted To: DOLAnnouncements2

Subject: ΝΕΟΣ ΓΕΝΙΚΟΣ ΔΙΕΥΘΥΝΤΗΣ ΟΜΙΛΟΥ

Η Ανώνυμη Εταιρία «INTERFOUNT – ΞΥΛΕΜΠΟΡΙΑ Α.Τ.Ε.Ν.Ε.» ανακοινώνει σύμφωνα με το άρθρο 2 της απόφασης 3/347/12.7.2005 του Δ.Σ. της Επιτροπής Κεφαλαιαγοράς ότι ο κ. Ευτύχιος Παπαδάκης αναλαμβάνει καθήκοντα Γενικού Διευθυντή Ομίλου.

From: Ρ ΕΝΕΡΓΕΙΑ 1 ΕΝΕΡΓΕΙΑΚΗ ΑΕ
Posted At: 15 December 2023 13:15
Conversation: Πρόσκληση Ομολογιούχων Δανειστών σε Συνέλευση
Posted To: DOLAnnouncements2

Subject: Πρόσκληση Ομολογιούχων Δανειστών σε Συνέλευση

Σύμφωνα με τους όρους του Προγράμματος Κοικού Ομολογιακού Δανείου, η R Energy 1 ενημερώνει το επενδυτικό κοινό ότι, ο εκπρόσωπος των ομολογιούχων SOLIDUS SECURITIES ΑΕΠΕΥ καλεί τους Ομολογιούχους σε Συνέλευση, την Τρίτη 16 .01.2024, και ώρα 11:00.

Περαιτέρω πληροφορίες θα βρείτε στην πρόσκληση της συνελεύσεως, η οποία επισυνάπτεται.

[Πρόσκληση Συνέλευσης Ομολογιούχων 16.01.2024](#)

From: ΠΡΟΝΤΕΑ Α.Ε.Ε.Α.Π.

Posted At: 15 December 2023 13:42

Conversation: Διευκρινιστική ανακοίνωση σχετικά με τη διαδικασία γνωστοποίησης εκπροσώπου και διορισμού εκπροσώπου ή αντιπροσώπου και την ανάκληση αυτών

Posted To: DOLAnnouncements2

Subject: Διευκρινιστική ανακοίνωση σχετικά με τη διαδικασία γνωστοποίησης εκπροσώπου και διορισμού εκπροσώπου ή αντιπροσώπου και την ανάκληση αυτών

Παρακαλώ δείτε το επισυναπτόμενο

[Διευκρινιστική ανακοίνωση σχετικά με τη διαδικασία γνωστοποίησης εκπροσώπου και διορισμού εκπροσώπου ή αντιπροσώπου και την ανάκληση αυτών](#)

From: FRIGOGLASS A.B.E.E.
Posted At: 15 December 2023 15:30
Conversation: Αποφάσεις και Αποτελέσματα Ψηφοφορίας Έκτακτης
Γενικής Συνέλευσης
Posted To: DOLAnnouncements2

Subject: Αποφάσεις και Αποτελέσματα Ψηφοφορίας Έκτακτης
Γενικής Συνέλευσης

Δείτε το Δελτίου
Τύπου.

[Δελτίου Τύπου](#)

From: INTPAKOM A.E.
Posted At: 15 December 2023 15:47
Conversation: Συγκρότηση σε σώμα της Επιτροπής Ελέγχου της Εταιρείας
Posted To: DOLAnnouncements2
Subject: Συγκρότηση σε σώμα της Επιτροπής Ελέγχου της Εταιρείας

Μαρούσι, 15 Δεκεμβρίου 2023 - Η Ανώνυμη Εταιρεία με την επωνυμία «INTPAKOM ΑΝΩΝΥΜΗ ΕΤΑΙΡΕΙΑ ΣΥΜΜΕΤΟΧΩΝ» και διακριτικό τίτλο «INTRACOM HOLDINGS» (εφεξής η «εταιρεία»), ανακοινώνει ότι, σε συνέχεια των αποφάσεων της από 13.12.2023 Έκτακτης Γενικής Συνέλευσης των μετόχων της και την εκλογή νέας τριμελούς Επιτροπής Ελέγχου της Εταιρείας απαρτιζόμενης από τον κ. Ι. Τσούμα και τις κες Αδ. Λάζαρη και Δ. Ξηρόκωστα, Ανεξάρτητα Μη Εκτελεστικά Μέλη του Διοικητικού Συμβουλίου, η Επιτροπή Ελέγχου κατά τη συνεδρίασή της την 13^η Δεκεμβρίου 2023, όρισε ως Πρόεδρό της τον κ. Ιωάννη Κ. Τσούμα και συγκροτήθηκε σε σώμα ως ακολούθως:

1. Ιωάννης Κ. Τσούμας, Πρόεδρος της Επιτροπής Ελέγχου
2. Αδαμαντίνη Κ. Λάζαρη, Μέλος της Επιτροπής Ελέγχου
3. Διονυσία Δ. Ξηρόκωστα, Μέλος της Επιτροπής Ελέγχου

Η θητεία της νέας Επιτροπής Ελέγχου θα είναι ίσης διάρκειας με τη θητεία του ισχύοντος Διοικητικού Συμβουλίου, δηλ. μέχρι 20.12.2026, δυνάμενη να παραταθεί μετά τη λήξη της προθεσμίας εντός της οποίας πρέπει να συνέλθει η αμέσως επόμενη Τακτική Γενική Συνέλευση και μέχρι τη λήψη της σχετικής απόφασης.

Τα ως άνω Μέλη της Επιτροπής Ελέγχου της Εταιρείας ικανοποιούν πλήρως τα κριτήρια και τις προϋποθέσεις της παρ. 1 του άρθρου 44 του Ν. 4449/2017, ως ισχύει, καθώς και τα κριτήρια ανεξαρτησίας των παρ. 1 και 2 του άρθρου 9 του Ν. 4706/2020.

From: ALPHA ΑΣΤΙΚΑ ΑΚΙΝΗΤΑ Α.Ε.
Posted At: 15 December 2023 16:20
Conversation: ΑΝΑΚΟΙΝΩΣΗ ΟΙΚΟΝΟΜΙΚΟΥ ΗΜΕΡΟΛΟΓΙΟΥ
Posted To: DOLAnnouncements2
Subject: ΑΝΑΚΟΙΝΩΣΗ ΟΙΚΟΝΟΜΙΚΟΥ ΗΜΕΡΟΛΟΓΙΟΥ

ΟΙΚΟΝΟΜΙΚΟ ΗΜΕΡΟΛΟΓΙΟ ΕΤΟΥΣ 2024 - ΣΥΓΚΛΗΣΗ ΕΚΤΑΚΤΗΣ ΓΕΝΙΚΗΣ ΣΥΝΕΛΕΥΣΗΣ ΤΩΝ ΜΕΤΟΧΩΝ

Η «Alpha Αστικά Ακίνητα Α.Ε.», σύμφωνα με τις διατάξεις των άρθρων 4.1.2, 4.1.3.2. και 4.1.3.15.1 του Κανονισμού του Χρηματιστηρίου Αθηνών, ανακοινώνει ότι το διοικητικό συμβούλιο της εταιρείας αποφάσισε τη σύγκληση Έκτακτης Γενικής Συνέλευσης των μετόχων της εταιρείας για την Παρασκευή 19 Ιανουαρίου 2024 και ώρα 11.00 π.μ., η οποία θα διεξαχθεί στην Αθήνα, στο κτίριο ΑΤΗΕΧ, αίθουσα «ΕΡΜΗΣ», επί της Λεωφόρου Αθηνών αρ. 110, Τ.Κ. 104 42 με τα παρακάτω θέματα:

1. Μείωση μετοχικού κεφαλαίου κατά ποσό Ευρώ 30.800.000, με μείωση της ονομαστικής αξίας εκάστης εκ των 14.000.000 κοινών, ονομαστικών, αδιαίρετων, με δικαίωμα ψήφου μετοχών της Εταιρείας, από Ευρώ 4,15 σε Ευρώ 1,95 ανά μετοχή, με σκοπό την επιστροφή κεφαλαίου με καταβολή μετρητών στους Μετόχους και αντίστοιχη τροποποίηση του άρθρου 5 του Καταστατικού της Εταιρείας. Χορήγηση εξουσιοδοτήσεων για την ολοκλήρωση της ανωτέρω διαδικασίας.
2. Μεταβολή της επωνυμίας και του διακριτικού τίτλου της Εταιρείας και αντίστοιχη τροποποίηση του άρθρου 1 του Καταστατικού της Εταιρείας. Χορήγηση εξουσιοδοτήσεων για την ολοκλήρωση της ανωτέρω διαδικασίας.
3. Μεταβολή του σκοπού της Εταιρείας και αντίστοιχη τροποποίηση του άρθρου 3 του Καταστατικού της Εταιρείας. Χορήγηση εξουσιοδοτήσεων για την ολοκλήρωση της ανωτέρω διαδικασίας.

Επι του πρώτου θέματος και υπο την αίρεση της εγκρίσεως των προτασεων του ΔΣ απο την Έκτακτη Γενική Συνέλευση προτείνονται:

1. ως ημερομηνία αποκοπής (ήτοι, ως ημερομηνία από την οποία οι μετοχές της Εταιρείας θα διαπραγματεύονται στο Χρηματιστήριο Αθηνών, χωρίς το δικαίωμα συμμετοχής στην επιστροφή κεφαλαίου με καταβολή μετρητών στους Μετόχους ποσού ευρώ δύο και είκοσι λεπτών (2,20 €) ανά μετοχή, η Τρίτη 26 Μαρτίου 2024,

2. ως ημερομηνία προσδιορισμού δικαιούχων της επιστροφής κεφαλαίου (ήτοι, ως ημερομηνία κατά την οποία οι εγγεγραμμένοι μέτοχοι στα αρχεία του Συστήματος Άυλων Τίτλων της Εταιρείας αναγνωρίζονται ως δικαιούχοι της επιστροφής μετρητών - Record Date-) η Τετάρτη 27 Μαρτίου 2024, και
3. ως ημερομηνία έναρξης καταβολής της επιστροφής κεφαλαίου η Τρίτη 02 Απριλίου 2024.

Η Πρόσκληση για την σύγκληση της Έκτακτης Γενικής Συνέλευσης των μετόχων κατά τα ανωτέρω θα δημοσιευθεί εγκαίρως, σύμφωνα με το ισχύον κανονιστικό και νομοθετικό πλαίσιο.

(*) Η Εταιρεία διατηρεί το δικαίωμα να μεταβάλει τις παραπάνω ημερομηνίες, αφού ενημερώσει έγκαιρα το επενδυτικό κοινό με τροποποίηση του παρόντος.

From: ALPHA ΑΣΤΙΚΑ ΑΚΙΝΗΤΑ Α.Ε.
Posted At: 15 December 2023 16:20
Conversation: ΑΝΑΚΟΙΝΩΣΗ ΓΙΑ ΤΗΝ ΠΡΟΑΝΑΓΓΕΛΙΑ ΕΚΤΑΚΤΗΣ
ΓΕΝΙΚΗΣ ΣΥΝΕΛΕΥΣΗΣ
Posted To: DOLAnnouncements2

Subject: ΑΝΑΚΟΙΝΩΣΗ ΓΙΑ ΤΗΝ ΠΡΟΑΝΑΓΓΕΛΙΑ ΕΚΤΑΚΤΗΣ
ΓΕΝΙΚΗΣ ΣΥΝΕΛΕΥΣΗΣ

ΠΡΟΣΚΛΗΣΗ ΕΚΤΑΚΤΗΣ ΓΕΝΙΚΗΣ
ΣΥΝΕΛΕΥΣΗΣ

[ΠΡΟΣΚΛΗΣΗ ΕΚΤΑΚΤΗΣ ΓΕΝΙΚΗΣ
ΣΥΝΕΛΕΥΣΗΣ](#)

From: ALPHA ΑΣΤΙΚΑ ΑΚΙΝΗΤΑ Α.Ε.
Posted At: 15 December 2023 16:21
Conversation: ΕΠΕΞΗΓΗΜΑΤΙΚΗ ΕΚΘΕΣΗ ΤΟΥ ΔΣ ΕΠΙ ΘΕΜΑΤΩΝ ΤΗΣ
ΗΜΕΡΗΣΙΑΣ ΔΙΑΤΑΞΗΣ
Posted To: DOLAnnouncements2
Subject: ΕΠΕΞΗΓΗΜΑΤΙΚΗ ΕΚΘΕΣΗ ΤΟΥ ΔΣ ΕΠΙ ΘΕΜΑΤΩΝ ΤΗΣ
ΗΜΕΡΗΣΙΑΣ ΔΙΑΤΑΞΗΣ

ΕΠΕΞΗΓΗΜΑΤΙΚΗ ΕΚΘΕΣΗ ΤΟΥ ΔΣ ΕΠΙ ΘΕΜΑΤΩΝ ΤΗΣ ΗΜΕΡΗΣΙΑΣ ΔΙΑΤΑΞΗΣ/ΣΧΕΔΙΑ
ΑΠΟΦΑΣΕΩΝ ΤΗΣ ΕΚΤΑΚΤΗΣ ΓΕΝΙΚΗΣ ΣΥΝΕΛΕΥΣΗΣ ΤΗΣ 19/01/2024

[ΕΠΕΞΗΓΗΜΑΤΙΚΗ ΕΚΘΕΣΗ ΤΟΥ ΔΣ ΕΠΙ ΤΩΝ ΘΕΜΑΤΩΝ ΤΗΣ ΕΚΤΑΚΤΗΣ ΓΕΝΙΚΗΣ
ΣΥΝΕΛΕΥΣΗΣ](#)

Ομολογιακά Δάνεια Επιχειρήσεων – Οργανωμένη Αγορά (Μη Μετατρέψιμα)

Πλήθος Εισηγμένων Ομολογιών	Ονομαστική αξία	Τιμή έκδοσης	Σημερινό επιτόκιο	Ημερ. λήξης	Διάρκεια (έτη)	Σημείωση	Τοκομερίδιο		Μον. Διαπρα.	Ομόλογα Επιχειρήσεων	Δεδ. Τόκος Αποδ./Λήξη		Κατωτ Τιμή	Ανωτ Τιμή	Τιμή κλεισ. Προηγ. Κλείσιμο-ημ/νία		Όγκος	Αξία Συναλλαγών	Τελευταία εντολή		λαχ έτους	Μεγ έτους		
							Κοινό	Προτιμησιακό			Προηγ.	Κλείσιμο-ημ/νία			Τιμή	Αγορ./ Πώλ.			Ημερομηνία					
100,000	1,000.00	1,000.00	2.70	25/05/2026	5	---	6	---	1	COSTAMARE PARTICIPATIONS PLC (Μη μετατρέψιμο)	1.6500	4.9810	94.2000	95.5000	94.2000	94.8330	14/12/2023	19,000	18,055.35	94.1000	A	15/12/2023	92.6000	97.0000
320,000	1,000.00	1,000.00	3.40	21/07/2027	7	---	7	---	1	LAMDA DEVELOPMENT A.E. (Μη μετατρέψιμο)	14.2611	4.6280	94.2000	94.4700	94.4700	94.4500	14/12/2023	39,000	37,357.68	94.2000	A	15/12/2023	90.2000	95.5000
200,000	1,000.00	1,000.00	2.10	27/10/2027	7	---	7	---	1	Ο.Π.Α.Π. Α.Ε. (Μη μετατρέψιμο)	3.0917	3.9830	92.1000	92.9419	92.7100	92.2560	14/12/2023	260,000	241,651.19	92.7000	A	15/12/2023	89.2745	95.4000
200,000	1,000.00	1,000.00	1.90	23/03/2028	7	---	6	---	1	ΜΟΤΟΡ ΟΪΛ ΔΙΥΛΙΣΤΗΡΙΑ ΚΟΡΙΝΘΟΥ ΑΕ (Μη μετατρέψιμο)	4.4861	4.2450	90.0000	90.8000	90.6000	90.1240	14/12/2023	43,000	39,027.91	90.3100	A	15/12/2023	87.5500	92.6000
100,000	1,000.00	1,000.00	2.95	11/02/2027	5	---	4	---	1	SAFE BULKERS PARTICIPATIONS PLC (Μη μετατρέψιμο)	10.6528	5.1010	93.3000	93.3000	93.3000	94.7700	14/12/2023	3,000	2,830.96	92.7000	A	15/12/2023	89.7500	97.9500
230,000	1,000.00	1,000.00	4.70	12/07/2029	7	---	3	---	1	LAMDA DEVELOPMENT A.E. (Μη μετατρέψιμο)	20.8889	4.6290	98.5000	99.0000	98.9080	99.0000	14/12/2023	25,000	25,249.21	98.5000	A	15/12/2023	94.9889	101.0000
100,000	1,000.00	1,000.00	4.40	26/07/2029	7	---	3	---	1	CPLP SHIPPING HOLDINGS PLC (Μη μετατρέψιμο)	17.8444	4.7200	97.2000	97.3000	97.2500	97.2500	14/12/2023	18,000	17,826.20	97.0000	A	15/12/2023	94.9625	100.8000
200,000	1,000.00	1,000.00	3.60	12/03/2026	7	---	10	---	1	ΑΕΡΟΠΟΡΙΑ ΑΙΓΑΙΟΥ Α.Ε. (Μη μετατρέψιμο)	9.8000	4.1120	97.4500	97.4500	97.4500	97.4500	14/12/2023	32,000	31,497.60	97.4000	A	15/12/2023	95.1109	98.9000
500,000	1,000.00	1,000.00	2.75	03/07/2027	7	---	7	---	1	ΓΕΚ ΤΕΡΝΑ Α.Ε. (Μη μετατρέψιμο)	12.9097	5.3020	90.4000	90.8500	90.7439	90.7250	14/12/2023	57,000	52,459.85	90.6000	A	15/12/2023	86.8000	94.4535
120,000	1,000.00	1,000.00	3.95	04/04/2025	7	---	12	---	1	ΓΕΚ ΤΕΡΝΑ Α.Ε. (Μη μετατρέψιμο)	8.3389	4.1070	98.5500	98.9900	98.6276	98.4870	13/12/2023	2,247,000	2,232,054.18	98.5500	A	15/12/2023	97.5523	100.5000
175,000	1,000.00	1,000.00	3.40	26/07/2024	5	---	9	---	1	ΑΤΤΙΣ Α.Ε. ΣΥΜΜΕΤΟΧΩΝ (Μη μετατρέψιμο)	13.7889	4.8340	98.3000	98.7500	98.6919	98.3980	14/12/2023	31,000	31,021.96	98.3000	A	15/12/2023	96.6179	99.4500
300,000	1,000.00	1,000.00	2.30	20/07/2028	7	---	5	---	1	ΠΡΟΝΤΕΑ ΑΕΕΑΠ (Μη μετατρέψιμο)	9.7111	5.3780	86.9000	87.4000	87.4000	87.0000	14/12/2023	7,000	6,175.98	86.5010	A	15/12/2023	82.0100	89.1000
150,000	1,000.00	1,000.00	2.65	22/10/2026	5	---	5	---	1	CPLP SHIPPING HOLDINGS PLC (Μη μετατρέψιμο)	4.1958	4.9680	93.4000	94.1500	93.4083	94.2000	14/12/2023	103,000	96,642.67	93.2200	A	15/12/2023	92.4500	96.0000
250,000	1,000.00	1,000.00	2.45	16/11/2028	7	---	5	---	1	ΕΛΒΑΛΧΑΛΚΟΡ Α.Ε. (Μη μετατρέψιμο)	2.2458	4.4020	91.0000	91.9289	91.0758	91.5850	14/12/2023	140,000	128,231.52	91.0001	A	15/12/2023	84.0000	92.0000
120,000	1,000.00	1,000.00	2.65	06/12/2028	7	---	5	---	1	ΝΟΒΑΛ ΠΡΟΠΕΡΤΥ ΑΕΕΑΠ (Μη μετατρέψιμο)	0.9569	5.0070	88.6000	89.4440	89.3999	89.0000	14/12/2023	46,000	40,896.95	88.6300	A	15/12/2023	83.8000	91.9500
300,000	1,000.00	1,000.00	2.30	14/12/2028	7	---	5	---	1	ΓΕΚ ΤΕΡΝΑ Α.Ε. (Μη μετατρέψιμο)	0.3194	5.8860	84.6000	85.8000	84.9200	85.4830	14/12/2023	58,000	49,257.53	85.0000	A	15/12/2023	80.0010	90.3500
100,000	1,000.00	1,000.00	2.80	25/01/2027	5	---	4	---	1	PREMIA Α.Ε. (Μη μετατρέψιμο)	11.4333	6.2100	89.9500	90.2000	90.1167	90.0000	14/12/2023	21,000	19,164.61	89.9500	A	15/12/2023	87.6862	95.9899
500,000	1,000.00	1,000.00	4.00	10/07/2030	7	---	1	---	1	ΜΥΤΙΛΗΝΑΙΟΣ Α.Ε. (Μη μετατρέψιμο)	18.0000	4.2620	98.2500	98.2900	98.2500	98.1000	14/12/2023	58,000	58,033.00	98.2500	A	15/12/2023	97.1999	100.0700

Σημειώσεις Εταιρικών Ομολόγων

Ο Όγκος Συναλλαγών υπολογίζεται ως (Τεμάχια) * (Ονομαστική Τιμή). Η Αξία Συναλλαγών υπολογίζεται ως (Τεμάχια) * (Ονομαστική Τιμή) * (Τιμή %) + (Δεδουλευμένοι Τόκοι).

Οι τιμές συναλλαγών των ομολόγων υπολογίζονται ως ποσοστό επί τοις εκατό (%) της ονομαστικής τους τιμής.

Όλα τα ομόλογα έχουν Ονομαστική Αξία εκπεφρασμένη σε Ευρώ (εκτός εάν σημειώνεται διαφορετικά).

Ομολογιακά Δάνεια Επιχειρήσεων – Οργανωμένη Αγορά (Μη Μετατρέψιμα)

Πλήθος Εισηγμένων Ομολογιών	Ονομαστική αξία	Τιμή έκδοσης	Σημερινό επιτόκιο	Ημερ. λήξης	Διάρκεια (έτη)	Σημείωση	Τοκομερίδιο		Μον. Διασπ.	Ομόλογα Επιχειρήσεων	Δεδ. Τόκος Αποδ./Λήξη		Κατωτ Τιμή	Ανωτ Τιμή	Τιμή κλεισ. Προηγ. Κλείσιμο-ημ/νία			Όγκος	Αξία Συναλλαγών	Τελευταία εντολή			Μεγ έτους	
							Κοινό	Προτιμησιακό			Δεδ.	Αποδ.			Λήξη	Προηγ.	Κλείσιμο-ημ/νία			Τιμή	Αγορ./ Πώλ.	Ημερομηνία		λαχ έτους
150,000	1,000.00	1,000.00	2.60	22/10/2026	7	---	9	---	1	ΤΕΡΝΑ ΕΝΕΡΓΕΙΑΚΗ Μ.Α.Ε.Χ. (Μη μετατρέψιμο)	4.1167	4.7100	93.0000	93.3999	93.3124	92.1150	14/12/2023	12,000	11,246.89	93.1500	A	15/12/2023	90.4543	95.7400

Σημειώσεις Εταιρικών Ομολόγων

Ο Όγκος Συναλλαγών υπολογίζεται ως (Τεμάχια) * (Ονομαστική Τιμή). Η Αξία Συναλλαγών υπολογίζεται ως (Τεμάχια) * (Ονομαστική Τιμή) * (Τιμή %) + (Δεδουλευμένοι Τόκοι).

Οι τιμές συναλλαγών των ομολόγων υπολογίζονται ως ποσοστό επί τοις εκατό (%) της ονομαστικής τους τιμής.

Όλα τα ομόλογα έχουν Ονομαστική Αξία εκπεφρασμένη σε Ευρώ (εκτός εάν σημειώνεται διαφορετικά).

Ομόλογα Ελληνικού Δημοσίου

Πλήθος Εισηγμ. Ομολογιών	Ονομ. αξία	Σημερινό επιτόκιο	Υπολογισμός Δεδουλευμένων	Ημερ/νία Λήξης [1]	Διάρκεια (έτη)	Σημείωση	Ημερομηνία Πληρ.	Αξία τρέχοντος	Μον. Διασπ.	Ομόλογα Ελληνικού Δημοσίου	Κατωτ Τιμή	Ανωτ Τιμή	Τιμή κλεισ.	Προηγ. Κλείσιμο-ημ/νία	Όγκος	Αξία Συναλλαγών	Τελευταία εντολή Αγορ./ Πώλ. Ημερομηνία
4,500,000	1,000.00	1.88	Πργμ/Πργμ	04/02/2035	15	---	04/02	1.88	1	ΟΕΔ-ΣΤΘ-040235-15X-1,875-1,000	---	---	---	---	---	---	---
1,805,793	1,000.00	3.45	Πργμ/Πργμ	02/04/2024	5	---	02/04	3.45	1	ΟΕΔ-ΣΤΘ-020424-05X-3,450-1,000	---	---	---	---	---	---	---
6,000,000	1,000.00	0.75	Πργμ/Πργμ	18/06/2031	10	---	18/06	0.75	1	ΟΕΔ-ΣΤΘ-180631-10X-0,750-1,000	---	---	---	---	---	---	---
2,900,000	1,000.00	3.88	Πργμ/Πργμ	15/06/2028	5	---	15/06	3.88	1	ΟΕΔ-ΣΤΘ-150628-05X-3,875-1,000	---	---	---	---	---	---	---
5,962,747,327	1.00	3.75	Πργμ/Πργμ	30/01/2028	10	---	/02 - 01/02 - 31/	3.75	1	ΟΕΔ-ΣΤΘ-300128-10X-3,750-1,00	---	---	---	85.4610 13/07/2018	---	---	1.0000 A 28/11/2018
7,067,309,386	1.00	3.90	Πργμ/Πργμ	30/01/2033	15	---	/02 - 01/02 - 31/	3.90	1	ΟΕΔ-ΣΤΘ-300133-15X-3,900-1,00	---	---	---	78.6730 13/07/2018	---	---	1.0000 A 28/11/2018
5,622,848,349	1.00	4.00	Πργμ/Πργμ	30/01/2037	19	---	/02 - 01/02 - 31/	4.00	1	ΟΕΔ-ΣΤΘ-300137-19X-4,000-1,00	---	---	---	77.0370 13/07/2018	---	---	1.0000 A 28/11/2018
5,476,770,669	1.00	4.20	Πργμ/Πργμ	30/01/2042	24	---	/02 - 01/02 - 31/	4.20	1	ΟΕΔ-ΣΤΘ-300142-24X-4,200-1,00	---	---	---	77.7640 13/07/2018	---	---	1.0000 A 28/11/2018
48,794,718	1.00	4.30	Πργμ/Πργμ	24/02/2024	12	---	24/02	4.30	1	ΟΕΔ-ΣΤΘ-240224-12X-2,000-1,00	---	---	---	10.0000 22/06/2015	---	---	---
40,248,141	1.00	4.30	Πργμ/Πργμ	24/02/2025	13	---	24/02	4.30	1	ΟΕΔ-ΣΤΘ-240225-13X-2,000-1,00	---	---	---	10.0000 22/06/2015	---	---	---
59,586,043	1.00	4.30	Πργμ/Πργμ	24/02/2026	14	---	24/02	4.30	1	ΟΕΔ-ΣΤΘ-240226-14X-2,000-1,00	---	---	---	10.0000 22/06/2015	---	---	---
41,118,344	1.00	4.30	Πργμ/Πργμ	24/02/2027	15	---	24/02	4.30	1	ΟΕΔ-ΣΤΘ-240227-15X-2,000-1,00	---	---	---	10.0000 22/06/2015	---	---	---
45,137,734	1.00	4.30	Πργμ/Πργμ	24/02/2028	16	---	24/02	4.30	1	ΟΕΔ-ΣΤΘ-240228-16X-2,000-1,00	---	---	---	10.0000 22/06/2015	---	---	---
61,768,888	1.00	4.30	Πργμ/Πργμ	24/02/2029	17	---	24/02	4.30	1	ΟΕΔ-ΣΤΘ-240229-17X-2,000-1,00	---	---	---	10.0000 22/06/2015	---	---	---
54,567,744	1.00	4.30	Πργμ/Πργμ	24/02/2030	18	---	24/02	4.30	1	ΟΕΔ-ΣΤΘ-240230-18X-2,000-1,00	---	---	---	10.0000 22/06/2015	---	---	---
37,541,515	1.00	4.30	Πργμ/Πργμ	24/02/2031	19	---	24/02	4.30	1	ΟΕΔ-ΣΤΘ-240231-19X-2,000-1,00	---	---	---	10.0000 22/06/2015	---	---	---
37,558,317	1.00	4.30	Πργμ/Πργμ	24/02/2032	20	---	24/02	4.30	1	ΟΕΔ-ΣΤΘ-240232-20X-2,000-1,00	---	---	---	10.0000 22/06/2015	---	---	---
37,473,732	1.00	4.30	Πργμ/Πργμ	24/02/2033	21	---	24/02	4.30	1	ΟΕΔ-ΣΤΘ-240233-21X-2,000-1,00	---	---	---	10.0000 22/06/2015	---	---	---
33,888,293	1.00	4.30	Πργμ/Πργμ	24/02/2034	22	---	24/02	4.30	1	ΟΕΔ-ΣΤΘ-240234-22X-2,000-1,00	---	---	---	10.0000 22/06/2015	---	---	---
35,177,800	1.00	4.30	Πργμ/Πργμ	24/02/2035	23	---	24/02	4.30	1	ΟΕΔ-ΣΤΘ-240235-23X-2,000-1,00	---	---	---	10.0000 22/06/2015	---	---	---
35,547,268	1.00	4.30	Πργμ/Πργμ	24/02/2036	24	---	24/02	4.30	1	ΟΕΔ-ΣΤΘ-240236-24X-2,000-1,00	---	---	---	10.0000 22/06/2015	---	---	---
40,246,306	1.00	4.30	Πργμ/Πργμ	24/02/2037	25	---	24/02	4.30	1	ΟΕΔ-ΣΤΘ-240237-25X-2,000-1,00	---	---	---	10.0000 22/06/2015	---	---	---
37,643,952	1.00	4.30	Πργμ/Πργμ	24/02/2038	26	---	24/02	4.30	1	ΟΕΔ-ΣΤΘ-240238-26X-2,000-1,00	---	---	---	10.0000 22/06/2015	---	---	---
36,977,100	1.00	4.30	Πργμ/Πργμ	24/02/2039	27	---	24/02	4.30	1	ΟΕΔ-ΣΤΘ-240239-27X-2,000-1,00	---	---	---	10.0000 22/06/2015	---	---	---
41,615,000	1.00	4.30	Πργμ/Πργμ	24/02/2040	28	---	24/02	4.30	1	ΟΕΔ-ΣΤΘ-240240-28X-2,000-1,00	---	---	---	10.0000 22/06/2015	---	---	---
42,227,208	1.00	4.30	Πργμ/Πργμ	24/02/2041	29	---	24/02	4.30	1	ΟΕΔ-ΣΤΘ-240241-29X-2,000-1,00	---	---	---	10.0000 22/06/2015	---	---	---
68,288,487	1.00	4.30	Πργμ/Πργμ	24/02/2042	30	---	24/02	4.30	1	ΟΕΔ-ΣΤΘ-240242-30X-2,000-1,00	---	---	---	10.0000 22/06/2015	---	---	---
4,000,000	1,000.00	3.88	Πργμ/Πργμ	12/03/2029	10	---	12/03	3.88	1	ΟΕΔ-ΣΤΘ-120329-10X-3,875-1,0000	---	---	---	---	---	100.0000	A 15/10/2019
4,500,000	1,000.00	0.00	Πργμ/Πργμ	12/02/2026	5	---	12/02	0.00	1	ΟΕΔ-ΣΤΘ-120226-05X-0,000-1,000	---	---	---	---	---	---	---
2,209,163	1,000.00	3.38	Πργμ/Πργμ	15/02/2025	7	---	15/02	3.38	1	ΟΕΔ-ΣΤΘ-150225-07X-3,375-1,000	---	---	---	---	---	---	---
964,000	1,000.00	3.25	Πργμ/Πργμ	20/03/2025	6	---	20/03	3.25	1	ΟΕΔ-ΣΤΘ-200325-06X-3,250-1,000	---	---	---	---	---	---	---
2,100,000	1,000.00	3.55	Πργμ/Πργμ	20/03/2026	7	---	20/03	3.55	1	ΟΕΔ-ΣΤΘ-200326-07X-3,550-1,000	---	---	---	---	---	---	---
5,500,000	1,000.00	1.50	Πργμ/Πργμ	18/06/2030	10	---	18/06	1.50	1	ΟΕΔ-ΣΤΘ-180630-10X-1,500-1,000	---	---	---	---	---	---	---
3,500,000	1,000.00	4.38	Πργμ/Πργμ	18/07/2038	15	---	18/07	4.38	1	ΟΕΔ-ΣΤΘ-180738-15X-4,375-1,000	---	---	---	---	---	---	---

Σημειώσεις Ομολόγων Ελλ. Δημοσίου

Ο Όγκος Συναλλαγών υπολογίζεται ως (Τεμάχια) * (Ονομαστική Τιμή). Η Αξία Συναλλαγών υπολογίζεται ως (Τεμάχια) * (Ονομαστική Τιμή) * (Τιμή %) + (Δεδουλευμένοι Τόκοι)

Η Αξία του τρέχοντος τοκομεριδίου για τις εκδόσεις Ονομαστικής Αξίας 0,01 ευρώ, αναφέρεται σε Ονομαστική Αξία 100 ευρώ.

FLR (= Floating Interest Rate) Ομόλογο Μεταβλητού Επιτοκίου.

[1] - Η Ημερομηνία Λήξης της τοκοφόρου περιόδου και η Ημερομηνία Πληρωμής του τοκομεριδίου.

Ομόλογα Ελληνικού Δημοσίου

Πλήθος Εισηγμ. Ομολογιών	Ονομ. αξία	Σημερινό επιτόκιο	Υπολογισμός Δεδουλευμένων	Ημερ/νία Λήξης [1]	Διάρκεια (έτη)	Σημείωση	Ημερομηνία Πληρ.	Αξία τρέχοντος	Μον. Διαπρ.	Ομόλογα Ελληνικού Δημοσίου	Κατωτ Τιμή	Ανωτ Τιμή	Τιμή κλεισ.	Προηγ. Κλείσιμο-ημ/νία	Όγκος	Αξία Συναλλαγών	Τελευταία εντολή Αγορ./ Πώλ. Ημερομηνία
40,000	1,000.00	4.67	FLR	Πργμ/360	18/09/2024	1	---	18/09 - 19/03	---	1	ΟΕΔ-ΚΥΜ-180924-01X-4,670-1,000	---	---	---	---	---	---
5,364,250	1,000.00	3.25		Πργμ/Πργμ	20/03/2050	30	---	20/03	3.25	1	ΟΕΔ-ΣΤΘ-200350-30X-3,250-1,000	---	---	---	---	---	---
3,924,361	1,000.00	2.00		Πργμ/Πργμ	22/04/2027	7	---	22/04	2.00	1	ΟΕΔ-ΣΤΘ-220427-07X-2,000-1,000	---	---	---	---	---	99.9000 A 22/04/2020
2,500,000	1,000.00	1.88		Πργμ/Πργμ	23/07/2026	7	---	23/07	1.88	1	ΟΕΔ-ΣΤΘ-230726-07X-1,875-1,000	---	---	---	---	---	---
4,700,000	1,000.00	4.25		Πργμ/Πργμ	15/06/2033	10	---	15/06	4.25	1	ΟΕΔ-ΣΤΘ-150633-10X-4,250-1,000	---	---	---	---	---	---
3,500,000	1,000.00	1.88		Πργμ/Πργμ	24/01/2052	30	---	24/01	1.88	1	ΟΕΔ-ΣΤΘ-240152-30X-1,875-1,000	---	---	---	---	---	---
3,700,000	1,000.00	1.75		Πργμ/Πργμ	18/06/2032	10	---	18/06	1.75	1	ΟΕΔ-ΣΤΘ-180632-10X-1,750-1,000	---	---	---	---	---	---
2,200,000	1,000.00	1.13	FLR	Πργμ/360	15/12/2027	5	---	- 15/12 - 15/03 -	---	1	ΟΕΔ-ΚΥΜ-151227-05X-1,130-1,000	---	---	---	---	---	102.1600 A 30/12/2022

Σημειώσεις Ομολόγων Ελλ. Δημοσίου

Ο Όγκος Συναλλαγών υπολογίζεται ως (Τεμάχια) * (Ονομαστική Τιμή). Η Αξία Συναλλαγών υπολογίζεται ως (Τεμάχια) * (Ονομαστική Τιμή) * (Τιμή %) + (Δεδουλευμένοι Τόκοι)

Η Αξία του τρέχοντος τοκομεριδίου για τις εκδόσεις Ονομαστικής Αξίας 0,01 ευρώ, αναφέρεται σε Ονομαστική Αξία 100 ευρώ.

FLR (= Floating Interest Rate) Ομόλογο Μεταβλητού Επιτοκίου.

[1] - Η Ημερομηνία Λήξης της τοκοφόρου περιόδου και η Ημερομηνία Πληρωμής του τοκομεριδίου.

Ημερήσιο Δελτίο Τιμών

Έτος: 144 Αύξων Αριθμός Συνεδρίασης: 241

Ενότητα 5: Ομόλογα Ελληνικού Δημοσίου Διαπραγματεύσιμα με τη Μέθοδο Εκφώνησης - Αντιφώνησης

Παρασκευή, 15 Δεκεμβρίου, 2023

Ομόλογα σε Κυκλοφορία	Νόμισμα / Ελάχιστη διαπραγ.	Ημερομηνία Πληρ.	Αξία τρέχοντος τοκομεριδίου	Σημείωση	Τοκομερίδιο	Μονάδα διαπίσης	Ημερ/νία Έκδοσης	Διάρκεια (έτη)	Σημερινό επιτόκιο	Υ.Δ.Τ σε ημέρες	Ομόλογα	Τελευταία τιμή προηγ.	Τελευτ. Τιμή	Εκφ. τοις μετρητοίς (€)	Συναλλαγές σε τμχ	Ελάχιστο ζωής	Μέγιστο ζωής		
0	GBP / 10	01/12	0.25	---	67	1	01/12/1928	100	2.5	360	Ε.Κ.Τ.Ε.	---	---	---	---	---	---		
103,746	GBP / 10	01/12	0.25	---	65	1	01/12/1930	98	2.5	360	Ε.Κ.Τ.Ε. σειρά	2.27	05/02/1996	2.27	Π	05/02/1996	---	2.27	2.27

Νομικών Προσώπων και Εταιρειών σε Συνάλλαγμα και Ευρο

Σημειώσεις Ομολόγων Ελλ. Δημοσίου

Υ.Δ.Τ: Υπολογισμός Δεδουλευμένων Τόκων.

FLR (= Floating Interest Rate) Ομόλογο Μεταβλητού Επιτοκίου.

Η ελάχιστη διαπραγματεύσιμη Ονομαστική Αξία για όλους τους Άυλους Τίτλους του Δημοσίου είναι τα 100 Ευρώ. (μφρ-0)

Πίνακας Μελών Χρηματιστηρίου Αθηνών και Μελών ΕΤ.ΕΚ.

Επωνυμία	Διεύθυνση	Τηλέφωνο	Φαξ	Αγορά Μετοχών			Αγορά Παραγώγων		Μέλη ΕΤ.ΕΚ.	
				Μέλος Αγοράς	Μέλος εξ Αποστάσεως	Ειδικός Διαπρήτης	Διαπρήτης	Ειδικός Διαπρήτης	Γενικό Εκκαθ/στικό	Άμεσο Εκκαθ/στικό
AEONIC SECURITIES C.I.F. P.L.C.	ΛΑΪΟΥ 6, ΓΡ. 301B, ANNA COURT ,	35725337600		a						
ARGUS STOCKBROKERS LTD	25 ΛΕΩΦΟΡΟΣ ΔΗΜΟΣΘΕΝΗ ΣΕΒΕΡΗ 25 ,	0035722717000		a	a		a			
ATLANTIC SECURITIES LTD	ΠΡΟΔΡΟΜΟΥ 37 37,	0035722445400		a	a					
ΑΧΟΝ ΧΡΗΜΑΤΙΣΤΗΡΙΑΚΗ Α.Ε.Π.Ε.Υ.	ΣΤΑΔΙΟΥ 48 48, ΑΘΗΝΑ	2103363800		a			a			
ΒΕΤΑ ΧΡΗΜΑΤΙΣΤΗΡΙΑΚΗ Α.Ε.Π.Ε.Υ.	Λ.ΑΛΕΞΑΝΔΡΑΣ 29 29 , ΑΘΗΝΑ	2106478930		a		a	a			a
BNP PARIBAS S.A.	ΛΑΜΨΑΚΟΥ 2 , ΑΘΗΝΑ	2107468525							a	
BOFA SECURITIES EUROPE SA	112 AVENUE KL?BER 75116 ,	+33 153655555		a	a					
CAPITAL ΑΧΕΠΕΥ	ΜΗΤΡΟΠΟΛΕΩΣ 58 58, ΑΘΗΝΑ	2103369700		a			a			
CITIGROUP GLOBAL MARKETS EUROPE AG	REUTERWEG 16 16,	+49 691366-0		a	a					
CITIGROUP GLOBAL MARKETS LIMITED	33 CANADA SQUARE -CANARY WHARF 1,	+44 02079864000		a						
CREDIT SUISSE BANK (EUROPE), S.A.	CALLE AYALA 42, 3A PLANTA-B MADRID ,	+34917916000		a	a					
CREDIT SUISSE SECURITIES (EUROPE) LIMITED	ONE CABOT SQUARE 1 , LONDON	+44 2078888888		a						
DEUTSCHE BANK AG	GREAT WINCHESTER STREET 1 , LONDON	+44 20 754 54209	00441133361437		a					
EUROBANK EQUITIES ΜΟΝΟΠΡΟΣΩΠΗ Α.Ε.Π.Ε.Υ.	ΦΙΛΕΛΛΗΝΩΝ 10 & ΞΕΝΟΦΩΝΤΟΣ 13 , ΑΘΗΝΑ	2103720425		a		a	a			a
EUROCORP Α.Ε.Π.Ε.Υ.	ΠΛ.ΦΙΛΙΚΗΣ ΕΤΑΙΡΕΙΑΣ 14 14, ΑΘΗΝΑ	2107263600		a			a			a
EUROTRUST ΧΡΗΜΑΤΙΣΤΗΡΙΑΚΗ Α.Ε.Π.Ε.Υ.	ΣΕΒΑΣΤΟΥΠΟΛΕΩΣ 113 113, ΑΘΗΝΑ	2103363100		a						
EUROXX ΧΡΗΜΑΤΙΣΤΗΡΙΑΚΗ Α.Ε.Π.Ε.Υ.	ΠΑΛΛΑΙΟΛΟΓΟΥ 7, ΧΑΛΑΝΔΡΙ	(210)-6879400	(210)-6879401	a		a	a			a
ΠΑΛΛΑΙΟΛΟΓΟΥ 7, ΧΑΛΑΝΔΡΙ		+30 2106879400	210-6879401							
FREEDOM FINANCE EUROPE LTD	ΧΡΗΣΤΑΚΗ ΚΡΑΝΟΥ 20 ,	035725257786		a	a					
GLOBAL CAPITAL SECURITIES & FINANCIAL SERVICES LTD	Λ.ΑΡΧΙΕΠΙΣΚΟΠΟΥ ΜΑΚΑΡΙΟΥ Γ50 50,	0035722710710		a	a					
GREENPOST TRADING EUROPE LTD	KIMONOS 3, ACROPOLIS MANSIONS, 2ND FLOOR, FLAT/OFFICE 202 ,	035722521389		a	a	a				
HSBC CONTINENTAL EUROPE	Λ.ΜΕΣΣΟΓΕΙΩΝ 109-111 109-111,	2106960000							a	
INDEX ΧΡΗΜΑΤΙΣΤΗΡΙΑΚΗ Α.Ε.Π.Ε.Υ.	ΔΡΑΓΑΤΣΑΝΙΟΥ 6 6, ΑΘΗΝΑ	2103213920		a						
LAIKI FINANCIAL SERVICES LTD	ΛΕΩΦ. ΒΥΡΩΝΟΣ 26, ΛΕΥΚΩΣΙΑ ΚΥΠΡΟΥ	357 22367367	357 22718567		a					
MEGA EQUITY SECURITIES & FINANCIAL SERVICES PUBLIC LTD	ΛΕΩΦ.ΓΡΙΒΑ ΔΙΓΕΝΗ 42-44 42-44,	00357227111711		a	a		a			
MERIT ΧΡΗΜΑΤΙΣΤΗΡΙΑΚΗ Α.Ε.Π.Ε.Υ.	ΣΟΦΟΚΛΕΟΥΣ 5 5, ΑΘΗΝΑ	2103671880		a		a	a			a
MERRILL LYNCH INTERNATIONAL	2 KING EDWARD STREET 2 , LONDON	+44 20276281000		a						
NUNTIUS ΧΡΗΜΑΤΙΣΤΗΡΙΑΚΗ Α.Ε.Π.Ε.Υ.	ΔΡΑΓΑΤΣΑΝΙΟΥ 6 6, ΑΘΗΝΑ	2103350599		a						
ONE PLUS CAPITAL LIMITED	75 PRODRΟΜΟΥ AVENUE NICOSIA 1307 ,	35722873760		a	a					
PROCHOICE CHRIMATISTIRIAKI LTD	ΛΕΩΦ.ΣΠΥΡΟΥ ΚΥΠΡΙΑΝΟΥ 57, ΑΚΙΝΗΤΑ Φ 57,	035724661192		a	a					
SHARELINK SECURITIES & FINANCIAL SERVICES LTD	HOUSE-ΘΕΟΤΟΚΗ 6 ΜΕΓΑΡΟ ΕΛΛΗΝΑ 6 ,	+357 22554200		a			a			
SOCIETE GENERALE S.A.	17 COURS VALMY, CEDEX ,	+157290504		a	a		a			

Πίνακας Μελών Χρηματιστηρίου Αθηνών και Μελών ΕΤ.ΕΚ.

Επωνυμία			Αγορά Μετοχών			Αγορά Παραγώγων		Μέλη ΕΤ.ΕΚ.	
Διεύθυνση	Τηλέφωνο	Φαξ	Μέλος Αγοράς	Μέλος εξ Αποστάσεως	Ειδικός Διαπρήτης	Διαπρήτης	Ειδικός Διαπρήτης	Γενικό Εκκαθιστικό	Άμεσο Εκκαθιστικό
SOLIDUS SECURITIES Α.Ε.Π.Ε.Υ.			a			a			a
ΛΟΥΙΖΗΣ ΡΙΑΝΚΟΥΡ 64 64, ΑΘΗΝΑ	2106900600								
THE CYPRUS INVESTMENT & SECURITIES CORPORATION LTD			a	a					
1 AG. ΠΡΟΚΟΡΙΟΥ & POSIDONOS 1ST FLOOR 154,	0035722121700								
UBS EUROPE SE			a	a					
OPERNTURM, BOCKENHEIMER LANDSTRASSE 2-4 ,	496921790								
UBS LIMITED				a					
FINSBURY AVENUE 1 , LONDON	+44 2075687135								
Α. ΣΑΡΡΗΣ ΧΡΗΜΑΤΙΣΤΗΡΙΑΚΗ Α.Ε.Π.Ε.Υ			a						
ΔΡΑΓΑΤΣΑΝΙΟΥ 6 6, ΑΘΗΝΑ	2103367700								
ΑΛΦΑ FINANCE ΜΟΝΟΠΡΟΣΩΠΗ ΑΕΠΕΥ			a		a	a	a		a
ΠΑΝΕΠΙΣΤΗΜΙΟΥ 45 5, ΑΘΗΝΑ	2103677400								
ΑΛΦΑ ΤΡΑΠΕΖΑ ΑΝΩΝΥΜΗ ΕΤΑΙΡΙΑ								a	
ΣΤΑΔΙΟΥ 40 , ΑΘΗΝΑ	2103260000								
Γ. Α. ΠΕΡΒΑΝΑΣ ΧΡΗΜΑΤΙΣΤΗΡΙΑΚΗ Α.Ε.Π.Ε.Υ			a						
ΣΟΦΟΚΛΕΟΥΣ 7-9 7-9, ΑΘΗΝΑ	2103727200								
ΕΘΝΙΚΗ ΤΡΑΠΕΖΑ ΤΗΣ ΕΛΛΑΔΟΣ Α.Ε.			a		a	a		a	
ΑΙΟΛΟΥ 86, ΑΘΗΝΑ	(210)-3341000	(210)-3228187							
ΑΚΑΔΗΜΙΑΣ 68, ΑΘΗΝΑ	(210)-3328817	(210)-3328678							
ΕΘΝΙΚΗ ΧΡΗΜΑΤΙΣΤΗΡΙΑΚΗ ΜΟΝΟΠΡΟΣΩΠΗ ΑΕΠΕΥ			a		a	a	a		
ΛΕΩΦΟΡΟΣ ΑΘΗΝΩΝ 128-132 & ΙΦΙΓΕΝΙΑΣ 66, ΑΘΗΝΑ	2103328784								
ΕΛΛΗΝΙΚΗ ΤΡΑΠΕΖΑ (ΕΠΕΝΔΥΣΕΙΣ) ΛΤΔ				a					
ΛΕΩΦ.ΚΥΡΙΑΚΟΥ ΜΑΤΣΗ 31 - ΤΘ 24747 , ΛΕΥΚΩΣΙΑ ΚΥΠΡΟΥ	+357 22500100	357 22500110							
ΕΛΛΗΝΟΑΜΕΡΙΚΑΝΙΚΗ ΧΡΗΜΑΤΙΣΤΗΡΙΑΚΗ ΑΕΠΕΥ			a		a	a			a
ΑΝΔΡΕΑ ΠΑΠΑΝΔΡΕΟΥ 27 27, ΜΑΡΟΥΣΙ	2103311100								
Ι. Χ. ΜΑΥΡΙΚΗΣ ΧΡΗΜΑΤΙΣΤΗΡΙΑΚΗ Α.Ε.Π.Ε.Υ			a						
ΣΟΦΟΚΛΕΟΥΣ 5 5, ΑΘΗΝΑ	2103216730								
ΚΑΠΠΑ ΧΡΗΜΑΤΙΣΤΗΡΙΑΚΗ Α.Ε.Π.Ε.Υ.			a			a			
ΒΑΛΛΑΩΡΙΤΟΥ 15 15, ΑΘΗΝΑ	2103678600								
ΚΑΡΑΜΑΝΩΦ ΧΡΗΜΑΤΙΣΤΗΡΙΑΚΗ Α.Ε.Π.Ε.Υ.			a						
ΠΛ.ΑΓ.ΘΕΟΔΩΡΩΝ 2 2, ΑΘΗΝΑ	2103212947								
ΚΥΚΛΟΣ ΧΡΗΜΑΤΙΣΤΗΡΙΑΚΗ Α.Ε.Π.Ε.Υ.			a			a			
ΧΑΡΙΑΛΟΥ ΤΡΙΚΟΥΠΗ 6-8-10 39, ΑΘΗΝΑ	2103364300								
ΛΕΩΝ ΔΕΠΟΛΑΣ ΧΡΗΜΑΤΙΣΤΗΡΙΑΚΗ Α.Ε.Π.Ε.Υ.			a		a	a			
ΧΡΗΣΤΟΥ ΛΑΔΑ 1 1, ΑΘΗΝΑ	2103213276 -28								
Ν. ΧΡΥΣΟΧΟΙΔΗΣ ΧΡΗΜΑΤΙΣΤΗΡΙΑΚΗ Α.Ε.Π.Ε.Υ			a			a			a
ΣΟΦΟΚΛΕΟΥΣ 7-9 7-9, ΑΘΗΝΑ	2103213913								
ΠΑΓΚΡΗΤΙΑ ΤΡΑΠΕΖΑ ΑΝΩΝΥΜΗ ΕΤΑΙΡΕΙΑ								a	
ΙΚΑΡΟΥ 5 ,	2810338746								
ΠΑΝΤΕΛΑΚΗΣ ΧΡΗΜΑΤΙΣΤΗΡΙΑΚΗ Α.Ε.Π.Ε.Υ			a	a		a	a		
ΕΘΝΙΚΗΣ ΑΝΤΙΣΤΑΣΕΩΣ 57, ΚΤΙΡΙΟ Β 57, ΧΑΛΑΝΔΡΙ	2106965000								
ΠΕΙΡΑΙΩΣ ΜΟΝΟΠΡΟΣΩΠΗ Α.Ε.Π.Ε.Υ.			a		a	a	a		a
ΣΤΑΔΙΟΥ 10 10, ΑΘΗΝΑ	2103354100								
ΣΤ. ΕΜ. ΛΑΥΡΕΝΤΑΚΗΣ ΧΡΗΜΑΤΙΣΤΗΡΙΑΚΗ Α.Ε.Π.Ε.Υ.			a			a			
ΣΟΦΟΚΛΕΟΥΣ 7-9 7-9, ΑΘΗΝΑ	2103213336								
ΤΡΑΠΕΖΑ EUROBANK ΑΕ								a	
ΟΘΩΝΟΣ 8 , ΑΘΗΝΑ	2144043907								
ΤΡΑΠΕΖΑ ΟΡΤΙΜΑ BANK Α.Ε.			a		a	a	a	a	
ΑΙΓΙΑΛΕΙΑΣ 32 & ΠΑΡΑΔΕΙΣΟΥ , ΜΑΡΟΥΣΙ	210 8173000								
ΤΡΑΠΕΖΑ ΠΕΙΡΑΙΩΣ ΑΝΩΝΥΜΟΣ ΕΤΑΙΡΕΙΑ			a			a		a	
ΑΜΕΡΙΚΗΣ 4 , ΑΘΗΝΑ	2103335000								

Πίνακας Μετοχών Υπό Ειδική Διαπραγμάτευση

Χρεόγραφο	Κατηγορία Διαπραγμάτευσης
Ειδικός Διαπραγματευτής	Εναρξη Ειδικής Διαπραγμάτευσης
MLS ΠΛΗΡΟΦΟΡΙΚΗ (ΚΟ)	Κατάσταση σε Αναστολή
ΠΕΙΡΑΙΩΣ ΜΟΝΟΠΡΟΣΩΠΗ Α.Ε.Π.Ε.Υ.	01/08/2019
ALPHA ETF FTSE Athex Large Cap	Διαπραγματεύσιμα Αμοιβαία Κεφάλαια (Δ.Α.Κ.)
ΑΛΦΑ FINANCE ΜΟΝΟΠΡΟΣΩΠΗ ΑΕΠΕΥ	02/01/1900
ΕΘΝΙΚΗ ΧΡΗΜΑΤΙΣΤΗΡΙΑΚΗ ΜΟΝΟΠΡΟΣΩΠΗ ΑΕΠΕΥ	02/01/1900
ALPHA TRUST (ΚΟ)	Κύρια Αγορά
EUROBANK EQUITIES ΜΟΝΟΠΡΟΣΩΠΗ Α.Ε.Π.Ε.Υ.	06/02/2023
ΛΕΩΝ ΔΕΠΟΛΑΣ ΧΡΗΜΑΤΙΣΤΗΡΙΑΚΗ Α.Ε.Π.Ε.Υ.	04/01/2021
ALPHA ΥΠΗΡΕΣΙΩΝ ΣΥΜΜ (ΚΟ)	Κύρια Αγορά
EUROBANK EQUITIES ΜΟΝΟΠΡΟΣΩΠΗ Α.Ε.Π.Ε.Υ.	22/10/2006
GREENPOST TRADING EUROPE LTD	12/06/2023
MERIT ΧΡΗΜΑΤΙΣΤΗΡΙΑΚΗ Α.Ε.Π.Ε.Υ.	03/09/2012
ΑΛΦΑ FINANCE ΜΟΝΟΠΡΟΣΩΠΗ ΑΕΠΕΥ	29/02/2016
ΕΘΝΙΚΗ ΧΡΗΜΑΤΙΣΤΗΡΙΑΚΗ ΜΟΝΟΠΡΟΣΩΠΗ ΑΕΠΕΥ	02/01/1900
ΕΛΛΗΝΟΑΜΕΡΙΚΑΝΙΚΗ ΧΡΗΜΑΤΙΣΤΗΡΙΑΚΗ ΑΕΠΕΥ	25/07/2014
ΛΕΩΝ ΔΕΠΟΛΑΣ ΧΡΗΜΑΤΙΣΤΗΡΙΑΚΗ Α.Ε.Π.Ε.Υ.	04/01/2016
ΠΕΙΡΑΙΩΣ ΜΟΝΟΠΡΟΣΩΠΗ Α.Ε.Π.Ε.Υ.	28/05/2009
ΑΤΤΙΚΑ BANK Α.Τ.Ε. (ΚΟ)	Κύρια Αγορά
EUROXX ΧΡΗΜΑΤΙΣΤΗΡΙΑΚΗ Α.Ε.Π.Ε.Υ.	22/01/2016
AUSTRIACARD (ΚΑ)	Κύρια Αγορά
ΒΕΤΑ ΧΡΗΜΑΤΙΣΤΗΡΙΑΚΗ Α.Ε.Π.Ε.Υ.	23/03/2023
EUROBANK EQUITIES ΜΟΝΟΠΡΟΣΩΠΗ Α.Ε.Π.Ε.Υ.	15/05/2023
AUTOHELLAS (ΚΟ)	Κύρια Αγορά
EUROXX ΧΡΗΜΑΤΙΣΤΗΡΙΑΚΗ Α.Ε.Π.Ε.Υ.	02/07/2018
ΑΛΦΑ FINANCE ΜΟΝΟΠΡΟΣΩΠΗ ΑΕΠΕΥ	01/07/2019
AVE (ΚΟ)	Κύρια Αγορά
EUROXX ΧΡΗΜΑΤΙΣΤΗΡΙΑΚΗ Α.Ε.Π.Ε.Υ.	05/06/2020
BRIQ PROPERTIES (ΚΟ)	Κύρια Αγορά
EUROBANK EQUITIES ΜΟΝΟΠΡΟΣΩΠΗ Α.Ε.Π.Ε.Υ.	09/09/2019
ΛΕΩΝ ΔΕΠΟΛΑΣ ΧΡΗΜΑΤΙΣΤΗΡΙΑΚΗ Α.Ε.Π.Ε.Υ.	22/02/2021
CENERGY HOLDINGS (ΚΑ)	Κύρια Αγορά
EUROBANK EQUITIES ΜΟΝΟΠΡΟΣΩΠΗ Α.Ε.Π.Ε.Υ.	02/01/2016
ΑΛΦΑ FINANCE ΜΟΝΟΠΡΟΣΩΠΗ ΑΕΠΕΥ	02/01/2016
ΠΑΝΤΕΛΑΚΗΣ ΧΡΗΜΑΤΙΣΤΗΡΙΑΚΗ Α.Ε.Π.Ε.Υ.	27/12/2022
ΤΡΑΠΕΖΑ ΟΡΤΙΜΑ BANK Α.Ε.	14/03/2022
CNL CAPITAL (ΚΟ)	Κύρια Αγορά
MERIT ΧΡΗΜΑΤΙΣΤΗΡΙΑΚΗ Α.Ε.Π.Ε.Υ.	01/10/2018
COCA-COLA HBC AG (ΚΟ)	Κύρια Αγορά
ΒΕΤΑ ΧΡΗΜΑΤΙΣΤΗΡΙΑΚΗ Α.Ε.Π.Ε.Υ.	08/03/2021
ΕΘΝΙΚΗ ΧΡΗΜΑΤΙΣΤΗΡΙΑΚΗ ΜΟΝΟΠΡΟΣΩΠΗ ΑΕΠΕΥ	02/01/1900
ΠΕΙΡΑΙΩΣ ΜΟΝΟΠΡΟΣΩΠΗ Α.Ε.Π.Ε.Υ.	04/05/2015
DIMAND (ΚΟ)	Κύρια Αγορά
EUROBANK EQUITIES ΜΟΝΟΠΡΟΣΩΠΗ Α.Ε.Π.Ε.Υ.	08/08/2022
ΑΛΦΑ FINANCE ΜΟΝΟΠΡΟΣΩΠΗ ΑΕΠΕΥ	08/08/2022
ΠΑΝΤΕΛΑΚΗΣ ΧΡΗΜΑΤΙΣΤΗΡΙΑΚΗ Α.Ε.Π.Ε.Υ.	15/05/2023
EUROBANK HOLDINGS (ΚΟ)	Κύρια Αγορά
EUROBANK EQUITIES ΜΟΝΟΠΡΟΣΩΠΗ Α.Ε.Π.Ε.Υ.	01/06/2012
GREENPOST TRADING EUROPE LTD	12/06/2023
MERIT ΧΡΗΜΑΤΙΣΤΗΡΙΑΚΗ Α.Ε.Π.Ε.Υ.	06/11/2017
ΑΛΦΑ FINANCE ΜΟΝΟΠΡΟΣΩΠΗ ΑΕΠΕΥ	09/01/2006
ΕΘΝΙΚΗ ΧΡΗΜΑΤΙΣΤΗΡΙΑΚΗ ΜΟΝΟΠΡΟΣΩΠΗ ΑΕΠΕΥ	02/01/1900
ΕΛΛΗΝΟΑΜΕΡΙΚΑΝΙΚΗ ΧΡΗΜΑΤΙΣΤΗΡΙΑΚΗ ΑΕΠΕΥ	25/07/2014
ΛΕΩΝ ΔΕΠΟΛΑΣ ΧΡΗΜΑΤΙΣΤΗΡΙΑΚΗ Α.Ε.Π.Ε.Υ.	30/11/2018
ΠΕΙΡΑΙΩΣ ΜΟΝΟΠΡΟΣΩΠΗ Α.Ε.Π.Ε.Υ.	28/09/2009
FOURLIS ΣΥΜΜΕΤΟΧΩΝ (ΚΟ)	Κύρια Αγορά
EUROBANK EQUITIES ΜΟΝΟΠΡΟΣΩΠΗ Α.Ε.Π.Ε.Υ.	01/12/2016
ΠΕΙΡΑΙΩΣ ΜΟΝΟΠΡΟΣΩΠΗ Α.Ε.Π.Ε.Υ.	06/03/2017
HELLENIC ENERGY (ΚΟ)	Κύρια Αγορά
EUROBANK EQUITIES ΜΟΝΟΠΡΟΣΩΠΗ Α.Ε.Π.Ε.Υ.	01/11/2023
ΑΛΦΑ FINANCE ΜΟΝΟΠΡΟΣΩΠΗ ΑΕΠΕΥ	07/11/2023
ΕΛΛΗΝΟΑΜΕΡΙΚΑΝΙΚΗ ΧΡΗΜΑΤΙΣΤΗΡΙΑΚΗ ΑΕΠΕΥ	14/09/2015
ΠΕΙΡΑΙΩΣ ΜΟΝΟΠΡΟΣΩΠΗ Α.Ε.Π.Ε.Υ.	20/03/2017
IDEAL HOLDINGS (ΚΟ)	Κύρια Αγορά
EUROBANK EQUITIES ΜΟΝΟΠΡΟΣΩΠΗ Α.Ε.Π.Ε.Υ.	07/06/2021
ΠΕΙΡΑΙΩΣ ΜΟΝΟΠΡΟΣΩΠΗ Α.Ε.Π.Ε.Υ.	07/06/2021
INTERCONTINENTAL (ΚΟ)	Κύρια Αγορά
ΛΕΩΝ ΔΕΠΟΛΑΣ ΧΡΗΜΑΤΙΣΤΗΡΙΑΚΗ Α.Ε.Π.Ε.Υ.	03/06/2019

Πίνακας Μετοχών Υπό Ειδική Διαπραγμάτευση

Χρεόγραφο	Κατηγορία Διαπραγμάτευσης
Ειδικός Διαπραγματευτής	Έναρξη Ειδικής Διαπραγμάτευσης
INTRAKAT (ΚΟ)	Κύρια Αγορά
ΒΕΤΑ ΧΡΗΜΑΤΙΣΤΗΡΙΑΚΗ Α.Ε.Π.Ε.Υ.	04/10/2021
ΠΑΝΤΕΛΑΚΗΣ ΧΡΗΜΑΤΙΣΤΗΡΙΑΚΗ Α.Ε.Π.Ε.Υ.	10/10/2022
JUMBO (ΚΟ)	Κύρια Αγορά
ΒΕΤΑ ΧΡΗΜΑΤΙΣΤΗΡΙΑΚΗ Α.Ε.Π.Ε.Υ.	01/02/2021
EUROBANK EQUITIES ΜΟΝΟΠΡΟΣΩΠΗ Α.Ε.Π.Ε.Υ.	25/05/2020
GREENPOST TRADING EUROPE LTD	12/06/2023
MERIT ΧΡΗΜΑΤΙΣΤΗΡΙΑΚΗ Α.Ε.Π.Ε.Υ.	06/11/2017
ΠΕΙΡΑΙΩΣ ΜΟΝΟΠΡΟΣΩΠΗ Α.Ε.Π.Ε.Υ.	06/03/2017
LAMDA DEVELOPMENT(ΚΟ)	Κύρια Αγορά
EUROBANK EQUITIES ΜΟΝΟΠΡΟΣΩΠΗ Α.Ε.Π.Ε.Υ.	08/12/2014
ΠΑΝΤΕΛΑΚΗΣ ΧΡΗΜΑΤΙΣΤΗΡΙΑΚΗ Α.Ε.Π.Ε.Υ.	06/11/2017
ΠΕΙΡΑΙΩΣ ΜΟΝΟΠΡΟΣΩΠΗ Α.Ε.Π.Ε.Υ.	29/06/2017
ORILINA PROPERTIES ΑΕΕΑΠ (ΚΟ)	Κύρια Αγορά
EUROBANK EQUITIES ΜΟΝΟΠΡΟΣΩΠΗ Α.Ε.Π.Ε.Υ.	11/12/2023
ΛΕΩΝ ΔΕΠΟΛΑΣ ΧΡΗΜΑΤΙΣΤΗΡΙΑΚΗ Α.Ε.Π.Ε.Υ.	11/12/2023
PREMIA (ΚΟ)	Κύρια Αγορά
ΒΕΤΑ ΧΡΗΜΑΤΙΣΤΗΡΙΑΚΗ Α.Ε.Π.Ε.Υ.	01/06/2021
ΛΕΩΝ ΔΕΠΟΛΑΣ ΧΡΗΜΑΤΙΣΤΗΡΙΑΚΗ Α.Ε.Π.Ε.Υ.	05/12/2022
ΠΑΝΤΕΛΑΚΗΣ ΧΡΗΜΑΤΙΣΤΗΡΙΑΚΗ Α.Ε.Π.Ε.Υ.	23/12/2021
PROFILE (ΚΟ)	Κύρια Αγορά
ΠΑΝΤΕΛΑΚΗΣ ΧΡΗΜΑΤΙΣΤΗΡΙΑΚΗ Α.Ε.Π.Ε.Υ.	01/07/2019
ΤΡΑΠΕΖΑ ΟΡΤΙΜΑ BANK Α.Ε.	03/04/2023
QUALITY & RELIABILITY (ΚΟ)	Κύρια Αγορά
ΤΡΑΠΕΖΑ ΟΡΤΙΜΑ BANK Α.Ε.	03/01/2023
QUEST ΣΥΜΜΕΤΟΧΩΝ (ΚΟ)	Κύρια Αγορά
ΒΕΤΑ ΧΡΗΜΑΤΙΣΤΗΡΙΑΚΗ Α.Ε.Π.Ε.Υ.	26/03/2018
EUROBANK EQUITIES ΜΟΝΟΠΡΟΣΩΠΗ Α.Ε.Π.Ε.Υ.	28/01/2019
SPACE HELLAS (ΚΟ)	Κύρια Αγορά
MERIT ΧΡΗΜΑΤΙΣΤΗΡΙΑΚΗ Α.Ε.Π.Ε.Υ.	09/12/2022
TITAN CEMENT (ΚΑ)	Κύρια Αγορά
ΒΕΤΑ ΧΡΗΜΑΤΙΣΤΗΡΙΑΚΗ Α.Ε.Π.Ε.Υ.	01/02/2021
EUROBANK EQUITIES ΜΟΝΟΠΡΟΣΩΠΗ Α.Ε.Π.Ε.Υ.	06/11/2019
ΠΕΙΡΑΙΩΣ ΜΟΝΟΠΡΟΣΩΠΗ Α.Ε.Π.Ε.Υ.	18/01/2021
TRADE ESTATES ΑΕΕΑΠ (ΚΟ)	Κύρια Αγορά
EUROBANK EQUITIES ΜΟΝΟΠΡΟΣΩΠΗ Α.Ε.Π.Ε.Υ.	10/11/2023
EUROBANK EQUITIES ΜΟΝΟΠΡΟΣΩΠΗ Α.Ε.Π.Ε.Υ.	08/11/2023
ΠΑΝΤΕΛΑΚΗΣ ΧΡΗΜΑΤΙΣΤΗΡΙΑΚΗ Α.Ε.Π.Ε.Υ.	08/11/2023
ΠΑΝΤΕΛΑΚΗΣ ΧΡΗΜΑΤΙΣΤΗΡΙΑΚΗ Α.Ε.Π.Ε.Υ.	10/11/2023
VIOTALCO SA/NV (ΚΑ)	Κύρια Αγορά
EUROBANK EQUITIES ΜΟΝΟΠΡΟΣΩΠΗ Α.Ε.Π.Ε.Υ.	04/03/2014
MERIT ΧΡΗΜΑΤΙΣΤΗΡΙΑΚΗ Α.Ε.Π.Ε.Υ.	17/03/2014
ΑΛΦΑ FINANCE ΜΟΝΟΠΡΟΣΩΠΗ ΑΕΠΕΥ	11/03/2008
ΑΒΑΣ Α.Ε. (ΚΟ)	Κύρια Αγορά
EUROBANK EQUITIES ΜΟΝΟΠΡΟΣΩΠΗ Α.Ε.Π.Ε.Υ.	14/12/2015
ΠΕΙΡΑΙΩΣ ΜΟΝΟΠΡΟΣΩΠΗ Α.Ε.Π.Ε.Υ.	01/02/2021
ΤΡΑΠΕΖΑ ΟΡΤΙΜΑ BANK Α.Ε.	04/09/2023
ΑΔΜΗΕ ΣΥΜΜΕΤΟΧΩΝ Α.Ε. (ΚΟ)	Κύρια Αγορά
EUROBANK EQUITIES ΜΟΝΟΠΡΟΣΩΠΗ Α.Ε.Π.Ε.Υ.	24/05/2021
ΕΛΛΗΝΟΑΜΕΡΙΚΑΝΙΚΗ ΧΡΗΜΑΤΙΣΤΗΡΙΑΚΗ ΑΕΠΕΥ	09/03/2020
ΠΕΙΡΑΙΩΣ ΜΟΝΟΠΡΟΣΩΠΗ Α.Ε.Π.Ε.Υ.	29/06/2017
ΑΕΡΟΠΟΡΙΑ ΑΙΓΑΙΟΥ (ΚΟ)	Κύρια Αγορά
EUROBANK EQUITIES ΜΟΝΟΠΡΟΣΩΠΗ Α.Ε.Π.Ε.Υ.	22/09/2020
ΑΛΟΥΜΥΛΑ (ΚΟ)	Κύρια Αγορά
ΠΕΙΡΑΙΩΣ ΜΟΝΟΠΡΟΣΩΠΗ Α.Ε.Π.Ε.Υ.	31/07/2023
ΑΝΔΡΟΜΕΔΑ ΑΕΕΧ (ΚΟ)	Κύρια Αγορά
ΒΕΤΑ ΧΡΗΜΑΤΙΣΤΗΡΙΑΚΗ Α.Ε.Π.Ε.Υ.	15/02/2021
ΤΡΑΠΕΖΑ ΟΡΤΙΜΑ BANK Α.Ε.	03/04/2023
ΓΕΚ ΤΕΡΝΑ (ΚΟ)	Κύρια Αγορά
ΒΕΤΑ ΧΡΗΜΑΤΙΣΤΗΡΙΑΚΗ Α.Ε.Π.Ε.Υ.	08/03/2021
EUROBANK EQUITIES ΜΟΝΟΠΡΟΣΩΠΗ Α.Ε.Π.Ε.Υ.	24/05/2021
ΠΕΙΡΑΙΩΣ ΜΟΝΟΠΡΟΣΩΠΗ Α.Ε.Π.Ε.Υ.	29/08/2019

Πίνακας Μετοχών Υπό Ειδική Διαπραγμάτευση

Χρεόγραφο	Κατηγορία Διαπραγμάτευσης
Ειδικός Διαπραγματευτής	Έναρξη Ειδικής Διαπραγμάτευσης
ΔΕΗ (ΚΟ)	Κύρια Αγορά
ΒΕΤΑ ΧΡΗΜΑΤΙΣΤΗΡΙΑΚΗ Α.Ε.Π.Ε.Υ.	01/02/2021
EUROBANK EQUITIES ΜΟΝΟΠΡΟΣΩΠΗ Α.Ε.Π.Ε.Υ.	22/10/2006
GREENPOST TRADING EUROPE LTD	12/06/2023
MERIT ΧΡΗΜΑΤΙΣΤΗΡΙΑΚΗ Α.Ε.Π.Ε.Υ.	06/11/2017
ΑΛΦΑ FINANCE ΜΟΝΟΠΡΟΣΩΠΗ ΑΕΠΕΥ	09/01/2006
ΕΘΝΙΚΗ ΧΡΗΜΑΤΙΣΤΗΡΙΑΚΗ ΜΟΝΟΠΡΟΣΩΠΗ ΑΕΠΕΥ	02/01/1900
ΕΛΛΗΝΟΑΜΕΡΙΚΑΝΙΚΗ ΧΡΗΜΑΤΙΣΤΗΡΙΑΚΗ ΑΕΠΕΥ	01/09/2014
ΠΕΙΡΑΙΩΣ ΜΟΝΟΠΡΟΣΩΠΗ Α.Ε.Π.Ε.Υ.	28/09/2009
ΕΘΝΙΚΗ ΤΡΑΠΕΖΑ (ΚΟ)	Κύρια Αγορά
EUROBANK EQUITIES ΜΟΝΟΠΡΟΣΩΠΗ Α.Ε.Π.Ε.Υ.	22/10/2006
GREENPOST TRADING EUROPE LTD	12/06/2023
MERIT ΧΡΗΜΑΤΙΣΤΗΡΙΑΚΗ Α.Ε.Π.Ε.Υ.	03/09/2012
ΑΛΦΑ FINANCE ΜΟΝΟΠΡΟΣΩΠΗ ΑΕΠΕΥ	09/01/2006
ΕΘΝΙΚΗ ΧΡΗΜΑΤΙΣΤΗΡΙΑΚΗ ΜΟΝΟΠΡΟΣΩΠΗ ΑΕΠΕΥ	02/01/1900
ΕΛΛΗΝΟΑΜΕΡΙΚΑΝΙΚΗ ΧΡΗΜΑΤΙΣΤΗΡΙΑΚΗ ΑΕΠΕΥ	25/07/2014
ΛΕΩΝ ΔΕΠΟΛΑΣ ΧΡΗΜΑΤΙΣΤΗΡΙΑΚΗ Α.Ε.Π.Ε.Υ.	20/05/2015
ΠΕΙΡΑΙΩΣ ΜΟΝΟΠΡΟΣΩΠΗ Α.Ε.Π.Ε.Υ.	08/09/2008
ΕΚΤΕΡ (ΚΟ)	Κύρια Αγορά
ΒΕΤΑ ΧΡΗΜΑΤΙΣΤΗΡΙΑΚΗ Α.Ε.Π.Ε.Υ.	26/09/2022
EUROBANK EQUITIES ΜΟΝΟΠΡΟΣΩΠΗ Α.Ε.Π.Ε.Υ.	16/10/2017
ΛΕΩΝ ΔΕΠΟΛΑΣ ΧΡΗΜΑΤΙΣΤΗΡΙΑΚΗ Α.Ε.Π.Ε.Υ.	21/05/2018
ΕΛΑΣΤΡΟΝ (ΚΟ)	Κύρια Αγορά
ΛΕΩΝ ΔΕΠΟΛΑΣ ΧΡΗΜΑΤΙΣΤΗΡΙΑΚΗ Α.Ε.Π.Ε.Υ.	20/02/2017
ΕΒΑΛΧΑΛΚΟΡ (ΚΟ)	Κύρια Αγορά
ΒΕΤΑ ΧΡΗΜΑΤΙΣΤΗΡΙΑΚΗ Α.Ε.Π.Ε.Υ.	09/01/2023
EUROBANK EQUITIES ΜΟΝΟΠΡΟΣΩΠΗ Α.Ε.Π.Ε.Υ.	07/05/2018
ΑΛΦΑ FINANCE ΜΟΝΟΠΡΟΣΩΠΗ ΑΕΠΕΥ	07/05/2018
ΕΛΛΑΚΤΩΡ (ΚΟ)	Κύρια Αγορά
EUROBANK EQUITIES ΜΟΝΟΠΡΟΣΩΠΗ Α.Ε.Π.Ε.Υ.	01/06/2012
EUROXX ΧΡΗΜΑΤΙΣΤΗΡΙΑΚΗ Α.Ε.Π.Ε.Υ.	24/09/2018
ΑΛΦΑ FINANCE ΜΟΝΟΠΡΟΣΩΠΗ ΑΕΠΕΥ	18/03/2019
ΕΘΝΙΚΗ ΧΡΗΜΑΤΙΣΤΗΡΙΑΚΗ ΜΟΝΟΠΡΟΣΩΠΗ ΑΕΠΕΥ	02/01/1900
ΠΕΙΡΑΙΩΣ ΜΟΝΟΠΡΟΣΩΠΗ Α.Ε.Π.Ε.Υ.	22/10/2018
ΕΛΛΗΝ. ΧΡΗΜΑΤΙΣΤΗΡΙΑ-Χ.Α. (ΚΟ)	Κύρια Αγορά
ΕΘΝΙΚΗ ΧΡΗΜΑΤΙΣΤΗΡΙΑΚΗ ΜΟΝΟΠΡΟΣΩΠΗ ΑΕΠΕΥ	02/01/1900
ΕΛΛΗΝΟΑΜΕΡΙΚΑΝΙΚΗ ΧΡΗΜΑΤΙΣΤΗΡΙΑΚΗ ΑΕΠΕΥ	01/09/2014
ΠΕΙΡΑΙΩΣ ΜΟΝΟΠΡΟΣΩΠΗ Α.Ε.Π.Ε.Υ.	04/05/2015
ΕΛΤΟΝ (ΚΟ)	Κύρια Αγορά
EUROBANK EQUITIES ΜΟΝΟΠΡΟΣΩΠΗ Α.Ε.Π.Ε.Υ.	28/11/2022
ΤΡΑΠΕΖΑ ΟΡΤΙΜΑ BANK Α.Ε.	30/01/2023
ΕΝΤΕΡΣΟΦΤ (ΚΟ)	Κύρια Αγορά
EUROBANK EQUITIES ΜΟΝΟΠΡΟΣΩΠΗ Α.Ε.Π.Ε.Υ.	22/06/2020
ΑΛΦΑ FINANCE ΜΟΝΟΠΡΟΣΩΠΗ ΑΕΠΕΥ	23/03/2023
ΕΥΔΑΠ (ΚΟ)	Κύρια Αγορά
EUROBANK EQUITIES ΜΟΝΟΠΡΟΣΩΠΗ Α.Ε.Π.Ε.Υ.	10/06/2019
ΑΛΦΑ FINANCE ΜΟΝΟΠΡΟΣΩΠΗ ΑΕΠΕΥ	27/01/2020
ΕΥΡΩΣΥΜΒΟΥΛΟΙ (ΚΟ)	Κύρια Αγορά
ΤΡΑΠΕΖΑ ΟΡΤΙΜΑ BANK Α.Ε.	01/02/2023
ΙΝΤΕΡΓΟΥΝΤ-ΞΥΛΕΜΠΟΡΙΑ (ΚΟ)	Κύρια Αγορά
EUROBANK EQUITIES ΜΟΝΟΠΡΟΣΩΠΗ Α.Ε.Π.Ε.Υ.	05/07/2021
ΠΑΝΤΕΛΑΚΗΣ ΧΡΗΜΑΤΙΣΤΗΡΙΑΚΗ Α.Ε.Π.Ε.Υ.	01/07/2021
ΙΝΤΕΡΛΑΪΦ (ΚΟ)	Κύρια Αγορά
ΒΕΤΑ ΧΡΗΜΑΤΙΣΤΗΡΙΑΚΗ Α.Ε.Π.Ε.Υ.	24/10/2022
ΚΛΟΥΚΙΝΑΣ - ΛΑΠΠΑΣ (ΚΟ)	Κύρια Αγορά
ΤΡΑΠΕΖΑ ΟΡΤΙΜΑ BANK Α.Ε.	02/01/2023
ΚΡΙ - ΚΡΙ (ΚΟ)	Κύρια Αγορά
EUROBANK EQUITIES ΜΟΝΟΠΡΟΣΩΠΗ Α.Ε.Π.Ε.Υ.	07/05/2018
ΛΕΩΝ ΔΕΠΟΛΑΣ ΧΡΗΜΑΤΙΣΤΗΡΙΑΚΗ Α.Ε.Π.Ε.Υ.	16/01/2017
ΠΕΙΡΑΙΩΣ ΜΟΝΟΠΡΟΣΩΠΗ Α.Ε.Π.Ε.Υ.	11/12/2023
ΛΑΜΨΑ (ΚΟ)	Κύρια Αγορά
ΛΕΩΝ ΔΕΠΟΛΑΣ ΧΡΗΜΑΤΙΣΤΗΡΙΑΚΗ Α.Ε.Π.Ε.Υ.	16/01/2017
ΜΟΤΟΔΥΝΑΜΙΚΗ (ΚΟ)	Κύρια Αγορά
ΤΡΑΠΕΖΑ ΟΡΤΙΜΑ BANK Α.Ε.	25/08/2023

Πίνακας Μετοχών Υπό Ειδική Διαπραγμάτευση

Χρεόγραφο	Κατηγορία Διαπραγμάτευσης
Ειδικός Διαπραγματευτής	Εναρξη Ειδικής Διαπραγμάτευσης
ΜΟΤΟΡ ΟΙΛ (ΚΟ)	Κύρια Αγορά
ΒΕΤΑ ΧΡΗΜΑΤΙΣΤΗΡΙΑΚΗ Α.Ε.Π.Ε.Υ.	08/03/2021
EUROBANK EQUITIES ΜΟΝΟΠΡΟΣΩΠΗ Α.Ε.Π.Ε.Υ.	22/10/2006
GREENPOST TRADING EUROPE LTD	12/06/2023
MERIT ΧΡΗΜΑΤΙΣΤΗΡΙΑΚΗ Α.Ε.Π.Ε.Υ.	25/02/2019
ΕΘΝΙΚΗ ΧΡΗΜΑΤΙΣΤΗΡΙΑΚΗ ΜΟΝΟΠΡΟΣΩΠΗ ΑΕΠΕΥ	02/01/1900
ΛΕΩΝ ΔΕΠΟΛΑΣ ΧΡΗΜΑΤΙΣΤΗΡΙΑΚΗ Α.Ε.Π.Ε.Υ.	01/04/2019
ΠΕΙΡΑΙΩΣ ΜΟΝΟΠΡΟΣΩΠΗ Α.Ε.Π.Ε.Υ.	04/05/2015
ΜΠΛΕ ΚΕΔΡΟΣ (ΚΟ)	Κύρια Αγορά
ΤΡΑΠΕΖΑ ΟΡΤΙΜΑ BANK Α.Ε.	16/10/2023
ΤΡΑΠΕΖΑ ΟΡΤΙΜΑ BANK Α.Ε.	08/11/2023
ΜΥΤΙΛΗΝΑΙΟΣ (ΚΟ)	Κύρια Αγορά
ΒΕΤΑ ΧΡΗΜΑΤΙΣΤΗΡΙΑΚΗ Α.Ε.Π.Ε.Υ.	11/04/2022
EUROBANK EQUITIES ΜΟΝΟΠΡΟΣΩΠΗ Α.Ε.Π.Ε.Υ.	20/09/2017
GREENPOST TRADING EUROPE LTD	12/06/2023
MERIT ΧΡΗΜΑΤΙΣΤΗΡΙΑΚΗ Α.Ε.Π.Ε.Υ.	25/02/2019
ΑΛΦΑ FINANCE ΜΟΝΟΠΡΟΣΩΠΗ ΑΕΠΕΥ	15/04/2019
ΕΘΝΙΚΗ ΧΡΗΜΑΤΙΣΤΗΡΙΑΚΗ ΜΟΝΟΠΡΟΣΩΠΗ ΑΕΠΕΥ	02/01/1900
ΠΕΙΡΑΙΩΣ ΜΟΝΟΠΡΟΣΩΠΗ Α.Ε.Π.Ε.Υ.	04/05/2015
ΟΛΠ (ΚΟ)	Κύρια Αγορά
EUROBANK EQUITIES ΜΟΝΟΠΡΟΣΩΠΗ Α.Ε.Π.Ε.Υ.	06/02/2019
ΟΠΑΠ (ΚΟ)	Κύρια Αγορά
ΒΕΤΑ ΧΡΗΜΑΤΙΣΤΗΡΙΑΚΗ Α.Ε.Π.Ε.Υ.	11/04/2022
EUROBANK EQUITIES ΜΟΝΟΠΡΟΣΩΠΗ Α.Ε.Π.Ε.Υ.	22/10/2006
GREENPOST TRADING EUROPE LTD	12/06/2023
MERIT ΧΡΗΜΑΤΙΣΤΗΡΙΑΚΗ Α.Ε.Π.Ε.Υ.	20/03/2017
ΑΛΦΑ FINANCE ΜΟΝΟΠΡΟΣΩΠΗ ΑΕΠΕΥ	09/01/2006
ΕΘΝΙΚΗ ΧΡΗΜΑΤΙΣΤΗΡΙΑΚΗ ΜΟΝΟΠΡΟΣΩΠΗ ΑΕΠΕΥ	02/01/1900
ΕΛΛΗΝΟΑΜΕΡΙΚΑΝΙΚΗ ΧΡΗΜΑΤΙΣΤΗΡΙΑΚΗ ΑΕΠΕΥ	25/07/2014
ΠΕΙΡΑΙΩΣ ΜΟΝΟΠΡΟΣΩΠΗ Α.Ε.Π.Ε.Υ.	04/05/2015
ΟΤΕ (ΚΟ)	Κύρια Αγορά
ΒΕΤΑ ΧΡΗΜΑΤΙΣΤΗΡΙΑΚΗ Α.Ε.Π.Ε.Υ.	11/04/2022
EUROBANK EQUITIES ΜΟΝΟΠΡΟΣΩΠΗ Α.Ε.Π.Ε.Υ.	22/10/2006
GREENPOST TRADING EUROPE LTD	12/06/2023
MERIT ΧΡΗΜΑΤΙΣΤΗΡΙΑΚΗ Α.Ε.Π.Ε.Υ.	20/03/2017
ΑΛΦΑ FINANCE ΜΟΝΟΠΡΟΣΩΠΗ ΑΕΠΕΥ	09/01/2006
ΕΘΝΙΚΗ ΧΡΗΜΑΤΙΣΤΗΡΙΑΚΗ ΜΟΝΟΠΡΟΣΩΠΗ ΑΕΠΕΥ	02/01/1900
ΕΛΛΗΝΟΑΜΕΡΙΚΑΝΙΚΗ ΧΡΗΜΑΤΙΣΤΗΡΙΑΚΗ ΑΕΠΕΥ	25/07/2014
ΛΕΩΝ ΔΕΠΟΛΑΣ ΧΡΗΜΑΤΙΣΤΗΡΙΑΚΗ Α.Ε.Π.Ε.Υ.	20/04/2015
ΠΕΙΡΑΙΩΣ ΜΟΝΟΠΡΟΣΩΠΗ Α.Ε.Π.Ε.Υ.	08/09/2008
ΠΑΠΟΥΤΣΑΝΗΣ (ΚΟ)	Κύρια Αγορά
ΒΕΤΑ ΧΡΗΜΑΤΙΣΤΗΡΙΑΚΗ Α.Ε.Π.Ε.Υ.	25/11/2013
ΑΛΦΑ FINANCE ΜΟΝΟΠΡΟΣΩΠΗ ΑΕΠΕΥ	19/11/2018
ΠΕΙΡΑΙΩΣ FINANCIAL HOLD (ΚΟ)	Κύρια Αγορά
EUROBANK EQUITIES ΜΟΝΟΠΡΟΣΩΠΗ Α.Ε.Π.Ε.Υ.	22/10/2006
EUROXX ΧΡΗΜΑΤΙΣΤΗΡΙΑΚΗ Α.Ε.Π.Ε.Υ.	15/02/2016
GREENPOST TRADING EUROPE LTD	12/06/2023
MERIT ΧΡΗΜΑΤΙΣΤΗΡΙΑΚΗ Α.Ε.Π.Ε.Υ.	16/09/2013
ΑΛΦΑ FINANCE ΜΟΝΟΠΡΟΣΩΠΗ ΑΕΠΕΥ	15/04/2019
ΕΘΝΙΚΗ ΧΡΗΜΑΤΙΣΤΗΡΙΑΚΗ ΜΟΝΟΠΡΟΣΩΠΗ ΑΕΠΕΥ	02/01/1900
ΕΛΛΗΝΟΑΜΕΡΙΚΑΝΙΚΗ ΧΡΗΜΑΤΙΣΤΗΡΙΑΚΗ ΑΕΠΕΥ	25/07/2014
ΛΕΩΝ ΔΕΠΟΛΑΣ ΧΡΗΜΑΤΙΣΤΗΡΙΑΚΗ Α.Ε.Π.Ε.Υ.	30/11/2018
ΠΕΙΡΑΙΩΣ ΜΟΝΟΠΡΟΣΩΠΗ Α.Ε.Π.Ε.Υ.	16/02/2009
ΠΕΤΡΟΠΟΥΛΟΣ ΠΕΤΡΟΣ (ΚΟ)	Κύρια Αγορά
EUROBANK EQUITIES ΜΟΝΟΠΡΟΣΩΠΗ Α.Ε.Π.Ε.Υ.	01/04/2019
ΠΑΝΤΕΛΑΚΗΣ ΧΡΗΜΑΤΙΣΤΗΡΙΑΚΗ Α.Ε.Π.Ε.Υ.	16/03/2020
ΠΛΑΣΤΙΚΑ ΘΡΑΚΗΣ (ΚΟ)	Κύρια Αγορά
EUROBANK EQUITIES ΜΟΝΟΠΡΟΣΩΠΗ Α.Ε.Π.Ε.Υ.	26/03/2018
ΑΛΦΑ FINANCE ΜΟΝΟΠΡΟΣΩΠΗ ΑΕΠΕΥ	26/03/2018
ΡΕΒΟΪΑ (ΚΟ)	Κύρια Αγορά
ΒΕΤΑ ΧΡΗΜΑΤΙΣΤΗΡΙΑΚΗ Α.Ε.Π.Ε.Υ.	26/06/2023
ΣΑΡΑΝΤΗΣ ΓΡ. (ΚΟ)	Κύρια Αγορά
ΒΕΤΑ ΧΡΗΜΑΤΙΣΤΗΡΙΑΚΗ Α.Ε.Π.Ε.Υ.	14/05/2012
EUROBANK EQUITIES ΜΟΝΟΠΡΟΣΩΠΗ Α.Ε.Π.Ε.Υ.	24/10/2016
ΣΙΔΜΑ ΜΕΤΑΛΛΟΥΡΓΙΚΗ (ΚΟ)	Κύρια Αγορά
ΤΡΑΠΕΖΑ ΟΡΤΙΜΑ BANK Α.Ε.	25/05/2023
ΤΕΡΝΑ ΕΝΕΡΓΕΙΑΚΗ (ΚΟ)	Κύρια Αγορά
EUROBANK EQUITIES ΜΟΝΟΠΡΟΣΩΠΗ Α.Ε.Π.Ε.Υ.	24/05/2021
ΠΕΙΡΑΙΩΣ ΜΟΝΟΠΡΟΣΩΠΗ Α.Ε.Π.Ε.Υ.	09/12/2019

Πίνακας Μετοχών Υπό Ειδική Διαπραγμάτευση

Χρεόγραφο	Κατηγορία Διαπραγμάτευσης
Ειδικός Διαπραγματευτής	Έναρξη Ειδικής Διαπραγμάτευσης
ΤΕΧΝΙΚΗ ΟΛΥΜΠΙΑΚΗ (ΚΟ)	Κύρια Αγορά
ΤΡΑΠΕΖΑ ΟΡΤΙΜΑ BANK Α.Ε.	05/07/2023
ΤΖΙΡΑΚΙΑΝ ΠΡΟΦΙΛ (ΚΟ)	Κύρια Αγορά
ΛΕΩΝ ΔΕΠΟΛΑΣ ΧΡΗΜΑΤΙΣΤΗΡΙΑΚΗ Α.Ε.Π.Ε.Υ.	19/07/2021
ΤΡΑΠΕΖΑ ΟΡΤΙΜΑ BANK (ΚΟ)	Κύρια Αγορά
EUROBANK EQUITIES ΜΟΝΟΠΡΟΣΩΠΗ Α.Ε.Π.Ε.Υ.	11/12/2023
ΑΛΦΑ FINANCE ΜΟΝΟΠΡΟΣΩΠΗ ΑΕΠΕΥ	12/12/2023
ΤΡΑΠΕΖΑ ΟΡΤΙΜΑ BANK Α.Ε.	06/11/2023

Γνωστοποιήσεις Συναλλαγών - Κατάλογος Υπόχρεων Προσώπων

Ημερομηνία Υποβολής [1]	Επωνυμία	Λόγος Υποβολής [2]	Υπόχρεος	Ιδιότητα Υποχρέου	Σχέση με τον Υπόχρεο	Ημερομηνία Συναλλαγής	Αγορά	Όγκος Συναλλαγών	Αξία Συναλλαγών	Φύση Συναλλαγής [3]	Είδος Χρηματικού μέσου	Παρατηρήσεις [4]
15/12/2023	EUROBANK ERGASIAS YΠHPPEΣIΩN KAI CΥMMETOXΩN A.E.	B	BAΣIΛEIOY KΩNCTANTINOΣ	Μέλος ΔΣ Εκτελεστικό	Συνδεδόμενο Νομικό Πρόσωπο	12/12/2023	AΞIΩN XA	13,898	22,311.64	Π	Μετοχή	1
15/12/2023	EUROBANK ERGASIAS YΠHPPEΣIΩN KAI CΥMMETOXΩN A.E.	B	BAΣIΛEIOY KΩNCTANTINOΣ	Μέλος ΔΣ Εκτελεστικό	Συνδεδόμενο Νομικό Πρόσωπο	12/12/2023	AΞIΩN XA	56,051	90,695.12	Π	Μετοχή	1
15/12/2023	EUROBANK ERGASIAS YΠHPPEΣIΩN KAI CΥMMETOXΩN A.E.	B	BAΣIΛEIOY KΩNCTANTINOΣ	Μέλος ΔΣ Εκτελεστικό	Συνδεδόμενο Νομικό Πρόσωπο	12/12/2023	ΠAPAΓΩΓΩN XA	2,278	366,646.00	A	Παράγωγο	1
15/12/2023	EUROBANK ERGASIAS YΠHPPEΣIΩN KAI CΥMMETOXΩN A.E.	B	BAΣIΛEIOY KΩNCTANTINOΣ	Μέλος ΔΣ Εκτελεστικό	Συνδεδόμενο Νομικό Πρόσωπο	12/12/2023	ΠAPAΓΩΓΩN XA	2,278	370,836.40	Π	Παράγωγο	1
15/12/2023	EUROBANK ERGASIAS YΠHPPEΣIΩN KAI CΥMMETOXΩN A.E.	B	BAΣIΛEIOY KΩNCTANTINOΣ	Μέλος ΔΣ Εκτελεστικό	Συνδεδόμενο Νομικό Πρόσωπο	12/12/2023	AΞIΩN XA	13,898	22,258.90	A	Μετοχή	1
15/12/2023	EUROBANK ERGASIAS YΠHPPEΣIΩN KAI CΥMMETOXΩN A.E.	B	BAΣIΛEIOY KΩNCTANTINOΣ	Μέλος ΔΣ Εκτελεστικό	Συνδεδόμενο Νομικό Πρόσωπο	13/12/2023	ΠAPAΓΩΓΩN XA	754	122,481.00	A	Παράγωγο	1
15/12/2023	EUROBANK ERGASIAS YΠHPPEΣIΩN KAI CΥMMETOXΩN A.E.	B	BAΣIΛEIOY KΩNCTANTINOΣ	Μέλος ΔΣ Εκτελεστικό	Συνδεδόμενο Νομικό Πρόσωπο	13/12/2023	AΞIΩN XA	41,263	67,591.20	A	Μετοχή	1
15/12/2023	EUROBANK ERGASIAS YΠHPPEΣIΩN KAI CΥMMETOXΩN A.E.	B	BAΣIΛEIOY KΩNCTANTINOΣ	Μέλος ΔΣ Εκτελεστικό	Συνδεδόμενο Νομικό Πρόσωπο	13/12/2023	AΞIΩN XA	14,013	22,855.20	Π	Μετοχή	1
15/12/2023	EUROBANK ERGASIAS YΠHPPEΣIΩN KAI CΥMMETOXΩN A.E.	B	BAΣIΛEIOY KΩNCTANTINOΣ	Μέλος ΔΣ Εκτελεστικό	Συνδεδόμενο Νομικό Πρόσωπο	13/12/2023	AΞIΩN XA	41,263	67,457.32	Π	Μετοχή	1
15/12/2023	EUROBANK ERGASIAS YΠHPPEΣIΩN KAI CΥMMETOXΩN A.E.	B	BAΣIΛEIOY KΩNCTANTINOΣ	Μέλος ΔΣ Εκτελεστικό	Συνδεδόμενο Νομικό Πρόσωπο	13/12/2023	ΠAPAΓΩΓΩN XA	754	124,031.10	Π	Παράγωγο	1
15/12/2023	EUROBANK ERGASIAS YΠHPPEΣIΩN KAI CΥMMETOXΩN A.E.	B	BAΣIΛEIOY KΩNCTANTINOΣ	Μέλος ΔΣ Εκτελεστικό	Συνδεδόμενο Νομικό Πρόσωπο	13/12/2023	AΞIΩN XA	19,647	32,270.20	A	Μετοχή	1
15/12/2023	EUROBANK ERGASIAS YΠHPPEΣIΩN KAI CΥMMETOXΩN A.E.	B	BAΣIΛEIOY KΩNCTANTINOΣ	Μέλος ΔΣ Εκτελεστικό	Συνδεδόμενο Νομικό Πρόσωπο	14/12/2023	AΞIΩN XA	232,102	379,643.71	A	Μετοχή	1
15/12/2023	EUROBANK ERGASIAS YΠHPPEΣIΩN KAI CΥMMETOXΩN A.E.	B	BAΣIΛEIOY KΩNCTANTINOΣ	Μέλος ΔΣ Εκτελεστικό	Συνδεδόμενο Νομικό Πρόσωπο	14/12/2023	AΞIΩN XA	47,328	77,297.47	Π	Μετοχή	1
15/12/2023	EUROBANK ERGASIAS YΠHPPEΣIΩN KAI CΥMMETOXΩN A.E.	B	BAΣIΛEIOY KΩNCTANTINOΣ	Μέλος ΔΣ Εκτελεστικό	Συνδεδόμενο Νομικό Πρόσωπο	14/12/2023	AΞIΩN XA	47,328	76,933.38	A	Μετοχή	1
15/12/2023	EUROBANK ERGASIAS YΠHPPEΣIΩN KAI CΥMMETOXΩN A.E.	B	BAΣIΛEIOY KΩNCTANTINOΣ	Μέλος ΔΣ Εκτελεστικό	Συνδεδόμενο Νομικό Πρόσωπο	14/12/2023	ΠAPAΓΩΓΩN XA	7,956	1,289,787.00	A	Παράγωγο	1
15/12/2023	EUROBANK ERGASIAS YΠHPPEΣIΩN KAI CΥMMETOXΩN A.E.	B	BAΣIΛEIOY KΩNCTANTINOΣ	Μέλος ΔΣ Εκτελεστικό	Συνδεδόμενο Νομικό Πρόσωπο	14/12/2023	ΠAPAΓΩΓΩN XA	8,956	1,473,829.20	Π	Παράγωγο	1
15/12/2023	TRADE ESTATES ANΩNYMH ETAIPEIA EΠEндыCEΩN AKINHTHΣ ΠEPIYCIAΣ	B	BAΣIΛAKHΣ EYTYXIOΣ	Μέλος ΔΣ Μη Εκτελεστικό	Συνδεδόμενο Νομικό Πρόσωπο	13/12/2023	AΞIΩN XA	210,500	374,590.15	A	Μετοχή	1
15/12/2023	ENTEPCEΦT A.E. ΠAPAΓΩΓHΣ & EMΠOPIAΣ ΛOΓICTMIKOY & YΠHPPEΣIΩN	A	ΠAΠAXPICTOΠOYΛOY AIKATEPINH	Μέλος ΔΣ Εκτελεστικό	Ο ίδιος	14/12/2023	AΞIΩN XA	5,234	35,206.02	Π	Μετοχή	1

Σημειώσεις Γνωστοποιήσεων Συναλλαγών

Για περισσότερες πληροφορίες επί των γνωστοποιήσεων συναλλαγών επισκεφτείτε την ιστοσελίδα <http://athexgroup.gr/el/web/guest/companies-info-trade-notifications>

[1] - Η Ημερομηνία Υποβολής αφορά την Ημερομηνία που η Γνωστοποίηση παρελήφθη από το Χ.Α.

[2] - Λόγος Υποβολής: Α: Πρόσωπο που ασκεί Διευθυντικά καθήκοντα, Β: Πρόσωπο που έχει στενό δεσμό με πρόσωπο που ασκεί Διευθυντικά καθήκοντα.

[3] - Φύση Συναλλαγής: Α: Αγορά, Π: Πώληση.

[4] - Παρατηρήσεις: 1 - Λόγω Συμμετοχής σε ΑΜΚ, 2 - Λόγω Εξάσκησης Δικαιώματος Προαίρεσης αγοράς μετοχών που παρέχεται στο προσωπικό, 3 - Λόγω Δωρεάς, 4 - Λόγω Συγχώνευσης ή Διάσπασης κλπ, 5 - Λόγω Μετατροπής ή Ανταλλαγής Ομολογιών, 6 - Ανταλλαγή Λόγω Προαιρετικής Δημόσιας Πρότασης.

Υποκείμενη Αγορά				Αγορά Παραγώγων													
Ανωτ Τιμή	Κατωτ Τιμή	Τιμή κλεισ.	Μεταβ.	Μήνας Παράδοσης	Ανοιγμα	Ανωτ Τιμή	Κατωτ Τιμή	Τελ Τιμή	Τιμή κλεισ.	Τελευταία ζήτηση	Τελευταία προσφορά	Τιμή Εκκαθάρισης ¹	Υψηλό ζωής	Χαμηλό ζωής	Πράξεις	Όγκος	Ανοικτές θέσεις
(Μονάδα Διαπραγμάτευσης: 1 Μονάδα Δείκτη x 2€, Χρηματικός Διακανονισμός)																	
FTSE/X.A. Large Cap				Δεκέμβριος 2023	3,135.00	3,140.00	3,114.75	3,122.75	3,122.75	---	---		3,165.00	---	92	496	1,313
3,142.91	3,110.58	3,120.73	-0.44%	Ιανουάριος 2024	3,142.00	3,148.00	3,120.75	3,133.00	3,133.00	---	---		3,173.00	---	126	523	2,580
				Φεβρουάριος 2024	3,144.25	3,146.00	3,122.50	3,122.50	3,122.50	---	---		3,169.00	---	15	122	21
				Μάρτιος 2024	---	---	---	---	3,150.50	---	---		---	---	---	---	---
				Ιούνιος 2024	---	---	---	---	3,167.50	---	---		---	---	---	---	---
				Σεπτέμβριος 2024	---	---	---	---	3,183.25	---	---		---	---	---	---	---
(Μονάδα Διαπραγμάτευσης: 1 Μονάδα Δείκτη x 15€, Χρηματικός Διακανονισμός)																	
FTSE/X.A. Τράπεζες				Δεκέμβριος 2023	1,078.25	1,078.25	1,078.25	1,078.25	1,078.25	---	---		1,082.75	---	3	60	737
1,068.59	1,051.98	1,058.24	-0.39%	Μάρτιος 2024	1,095.25	1,095.25	1,068.00	1,068.00	1,068.00	---	---		1,099.75	---	4	61	1,480
				Ιούνιος 2024	---	---	---	---	1,073.50	---	---		---	---	---	---	---
				Σεπτέμβριος 2024	---	---	---	---	1,079.00	---	---		---	---	---	---	---
(Μονάδα Διαπραγμάτευσης: 1 Μονάδα Δείκτη x 2€, Χρηματικός Διακανονισμός)																	
MSCI GREECE REBASED				Δεκέμβριος 2023	---	---	---	---	4,962.00	---	---		5,076.00	---	---	---	20
5,026.89	4,969.21	4,986.55	-0.46%	Ιανουάριος 2024	---	---	---	---	4,978.00	---	---		5,079.00	---	---	---	83
				Φεβρουάριος 2024	---	---	---	---	5,027.25	---	---		---	---	---	---	---
				Μάρτιος 2024	---	---	---	---	5,035.00	---	---		---	---	---	---	---
				Απρίλιος 2024	---	---	---	---	5,044.75	---	---		---	---	---	---	---
				Μάιος 2024	---	---	---	---	5,052.50	---	---		---	---	---	---	---
				Ιούνιος 2024	---	---	---	---	5,062.25	---	---		---	---	---	---	---
				Σεπτέμβριος 2024	---	---	---	---	5,087.75	---	---		---	---	---	---	---

Σημειώσεις Παραγώγων

Τις τιμές εκκαθάρισης και τις τελικές ανοικτές θέσεις μπορείτε να τις ανακτήσετε στο ακόλουθο path <http://www.helex.gr/el/web/guest/statistics-end-of-day-derivatives>

Υποκείμενη Αγορά				Αγορά Παραγώγων										Ανοικτές θέσεις			
Ανωτ Τιμή	Κατωτ Τιμή	Τιμή κλεισ.	Μεταβ.	Μήνας Παράδοσης	Άνοιγμα	Ανωτ Τιμή	Κατωτ Τιμή	Τελ Τιμή	Τιμή κλεισ.	Τελευταία ζήτηση	Τελευταία προσφορά	Τιμή Εκκαθάρισης*	Υψηλό ζωής	Χαμηλό ζωής	Πράξεις	Όγκος	Ανοικτές θέσεις
(Μέγεθος Συμβολαίου: 100 Χρεόγραφα, Φυσική Παράδοση)																	
ALPHA ΥΠΗΡΕΣΙΩΝ ΣΥΜΜ (ΚΟ)				Δεκέμβριος 2023	1.55	1.56	1.52	1.52	1.52	---	---	---	1.65	---	190	17,995	68,330
1.562	1.5155	1.5375	-1.03%	Μάρτιος 2024	1.56	1.59	1.54	1.56	1.56	---	---	---	1.60	---	207	16,859	132,466
				Ιούνιος 2024	---	---	---	---	1.54	---	---	---	1.47	---	---	---	---
				Σεπτέμβριος 2024	---	---	---	---	1.58	---	---	---	---	---	---	---	---
(Μέγεθος Συμβολαίου: 100 Χρεόγραφα, Φυσική Παράδοση)																	
AUTOHELLAS (ΚΟ)				Δεκέμβριος 2023	12.34	12.34	12.34	12.34	12.34	---	---	---	14.22	---	1	26	254
12.56	12.4	12.54	-0.16%	Μάρτιος 2024	12.50	12.57	12.48	12.48	12.48	---	---	---	13.17	---	7	56	277
				Ιούνιος 2024	---	---	---	---	12.69	---	---	---	---	---	---	---	---
				Σεπτέμβριος 2024	---	---	---	---	12.76	---	---	---	---	---	---	---	---
(Μέγεθος Συμβολαίου: 100 Χρεόγραφα, Φυσική Παράδοση)																	
CENERGY HOLDINGS (ΚΑ)				Δεκέμβριος 2023	6.95	6.98	6.95	6.95	6.95	---	---	---	7.22	---	16	395	670
7.02	6.9	6.98	-0.29%	Μάρτιος 2024	7.06	7.15	7.05	7.05	7.05	---	---	---	7.16	---	24	456	4,199
				Ιούνιος 2024	---	---	---	---	7.07	---	---	---	---	---	---	---	---
				Σεπτέμβριος 2024	---	---	---	---	7.11	---	---	---	---	---	---	---	---
(Μέγεθος Συμβολαίου: 100 Χρεόγραφα, Φυσική Παράδοση)																	
COCA-COLA HBC AG (ΚΟ)				Δεκέμβριος 2023	26.39	26.47	26.29	26.47	26.47	---	---	---	27.19	---	7	39	143
26.7	26.23	26.46	0.00%	Μάρτιος 2024	26.74	26.89	26.63	26.69	26.69	---	---	---	27.24	---	8	46	246
				Ιούνιος 2024	---	---	---	---	26.74	---	---	---	---	---	---	---	---
				Σεπτέμβριος 2024	---	---	---	---	26.87	---	---	---	---	---	---	---	---
(Μέγεθος Συμβολαίου: 100 Χρεόγραφα, Φυσική Παράδοση)																	
EUROBANK HOLDINGS (ΚΟ)				Δεκέμβριος 2023	1.61	1.62	1.59	1.60	1.60	---	---	---	1.70	---	72	2,276	13,680
1.6205	1.585	1.6035	0.06%	Μάρτιος 2024	1.64	1.65	1.62	1.64	1.64	---	---	---	1.70	---	44	2,060	20,394
				Ιούνιος 2024	---	---	---	---	1.62	---	---	---	---	---	---	---	---
				Σεπτέμβριος 2024	---	---	---	---	1.63	---	---	---	---	---	---	---	---
(Μέγεθος Συμβολαίου: 100 Χρεόγραφα, Φυσική Παράδοση)																	
FOURLIS ΣΥΜΜΕΤΟΧΩΝ (ΚΟ)				Δεκέμβριος 2023	4.04	4.05	3.99	4.04	4.04	---	---	---	4.65	---	22	236	299
4.11	4.04	4.055	0.37%	Μάρτιος 2024	4.12	4.13	4.09	4.12	4.12	---	---	---	4.20	---	18	215	712
				Ιούνιος 2024	---	---	---	---	4.08	---	---	---	---	---	---	---	---
				Σεπτέμβριος 2024	---	---	---	---	4.10	---	---	---	---	---	---	---	---
(Μέγεθος Συμβολαίου: 100 Χρεόγραφα, Φυσική Παράδοση)																	
HELLENIQ ENERGY (ΚΟ)				Δεκέμβριος 2023	7.29	7.31	7.23	7.31	7.31	---	---	---	8.01	---	21	244	1,501
7.31	7.21	7.21	-0.69%	Μάρτιος 2024	7.16	7.34	7.10	7.10	7.10	---	---	---	7.88	---	89	487	5,019
				Ιούνιος 2024	---	---	---	---	7.34	---	---	---	---	---	---	---	---
				Σεπτέμβριος 2024	---	---	---	---	7.37	---	---	---	---	---	---	---	---

Σημειώσεις Παραγώγων

Τις τιμές εκκαθάρισης και τις τελικές ανοικτές θέσεις μπορείτε να τις ανακτήσετε στο ακόλουθο path <http://www.helex.gr/el/web/guest/statistics-end-of-day-derivatives>

Υποκείμενη Αγορά				Αγορά Παραγώγων										Ανοικτές θέσεις			
Ανωτ Τιμή	Κατωτ Τιμή	Τιμή κλεισ.	Μεταβ.	Μήνας Παράδοσης	Άνοιγμα	Ανωτ Τιμή	Κατωτ Τιμή	Τελ Τιμή	Τιμή κλεισ.	Τελευταία ζήτηση	Τελευταία προσφορά	Τιμή Εκκαθάρισης*	Υψηλό ζωής	Χαμηλό ζωής	Πράξεις	Όγκος	Ανοικτές θέσεις
(Μέγεθος Συμβολαίου: 100 Χρεόγραφα, Φυσική Παράδοση)																	
INTRACOM HOLDINGS (ΚΟ)				Δεκέμβριος 2023	3.04	3.09	3.04	3.09	3.09	---	---	---	3.14	---	64	710	1,616
3.11	3.05	3.095	0.81%	Μάρτιος 2024	3.14	3.16	3.09	3.16	3.16	---	---	---	3.21	---	28	568	5,415
				Ιούνιος 2024	---	---	---	---	3.10	---	---	---	---	---	---	---	---
				Σεπτέμβριος 2024	---	---	---	---	3.12	---	---	---	---	---	---	---	---
(Μέγεθος Συμβολαίου: 100 Χρεόγραφα, Φυσική Παράδοση)																	
INTRAKAT (ΚΟ)				Δεκέμβριος 2023	3.84	3.88	3.82	3.88	3.88	---	---	---	3.88	---	82	1,816	3,600
3.99	3.815	3.99	3.64%	Μάρτιος 2024	3.90	4.03	3.86	4.03	4.03	---	---	---	4.03	---	130	2,079	7,641
				Ιούνιος 2024	---	---	---	---	3.89	---	---	---	---	---	---	---	---
				Σεπτέμβριος 2024	---	---	---	---	3.91	---	---	---	---	---	---	---	---
(Μέγεθος Συμβολαίου: 100 Χρεόγραφα, Φυσική Παράδοση)																	
JUMBO (ΚΟ)				Δεκέμβριος 2023	25.56	25.60	25.49	25.50	25.50	---	---	---	28.13	---	18	100	259
25.76	25.2	25.4	-1.40%	Μάρτιος 2024	25.90	26.56	25.70	26.56	26.56	---	---	---	26.56	---	18	76	829
				Ιούνιος 2024	---	---	---	---	26.03	---	---	---	---	---	---	---	---
				Σεπτέμβριος 2024	---	---	---	---	26.16	---	---	---	---	---	---	---	---
(Μέγεθος Συμβολαίου: 100 Χρεόγραφα, Φυσική Παράδοση)																	
LAMDA DEVELOPMENT(ΚΟ)				Δεκέμβριος 2023	6.94	6.94	6.80	6.81	6.81	---	---	---	6.97	---	70	566	1,573
6.94	6.805	6.85	-1.30%	Μάρτιος 2024	6.95	7.09	6.92	6.97	6.97	---	---	---	7.13	---	53	601	5,157
				Ιούνιος 2024	---	---	---	---	7.01	---	---	---	---	---	---	---	---
				Σεπτέμβριος 2024	---	---	---	---	7.05	---	---	---	---	---	---	---	---
(Μέγεθος Συμβολαίου: 100 Χρεόγραφα, Φυσική Παράδοση)																	
MIG (ΚΟ)				Δεκέμβριος 2023	4.84	4.88	4.80	4.80	4.80	---	---	---	5.25	---	4	15	50
4.995	4.76	4.85	-1.02%	Μάρτιος 2024	4.88	4.89	4.84	4.84	4.84	---	---	---	5.30	---	13	32	83
				Ιούνιος 2024	---	---	---	---	4.95	---	---	---	---	---	---	---	---
				Σεπτέμβριος 2024	---	---	---	---	4.98	---	---	---	---	---	---	---	---
(Μέγεθος Συμβολαίου: 100 Χρεόγραφα, Φυσική Παράδοση)																	
QUEST ΣΥΜΜΕΤΟΧΩΝ (ΚΟ)				Δεκέμβριος 2023	5.50	5.50	5.50	5.50	5.50	---	---	---	6.25	---	2	15	73
5.62	5.42	5.45	-2.68%	Μάρτιος 2024	5.60	5.62	5.60	5.62	5.62	---	---	---	5.67	---	2	6	45
				Ιούνιος 2024	---	---	---	---	5.66	---	---	---	---	---	---	---	---
				Σεπτέμβριος 2024	---	---	---	---	5.69	---	---	---	---	---	---	---	---
(Μέγεθος Συμβολαίου: 100 Χρεόγραφα, Φυσική Παράδοση)																	
TITAN CEMENT (ΚΑ)				Δεκέμβριος 2023	21.69	21.81	21.68	21.68	21.68	---	---	---	21.81	---	5	11	287
21.85	21.45	21.55	-0.92%	Μάρτιος 2024	21.99	21.99	21.94	21.94	21.94	---	---	---	22.15	---	2	7	509
				Ιούνιος 2024	---	---	---	---	21.98	---	---	---	---	---	---	---	---
				Σεπτέμβριος 2024	---	---	---	---	22.09	---	---	---	---	---	---	---	---

Σημειώσεις Παραγώγων

Τις τιμές εκκαθάρισης και τις τελικές ανοικτές θέσεις μπορείτε να τις ανακτήσετε στο ακόλουθο path <http://www.helex.gr/el/web/guest/statistics-end-of-day-derivatives>

Υποκείμενη Αγορά				Αγορά Παραγώγων										Ανοικτές θέσεις			
Ανωτ Τιμή	Κατωτ Τιμή	Τιμή κλεισ.	Μεταβ.	Μήνας Παράδοσης	Άνοιγμα	Ανωτ Τιμή	Κατωτ Τιμή	Τελ Τιμή	Τιμή κλεισ.	Τελευταία ζήτηση	Τελευταία προσφορά	Τιμή Εκκαθάρισης*	Υψηλό ζωής	Χαμηλό ζωής	Πράξεις	Όγκος	Ανοικτές θέσεις
ΒΙΟΗΑΛCO SA/ΝV (ΚΑ)				(Μέγεθος Συμβολαίου: 100 Χρεόγραφα, Φυσική Παράδοση)													
5.52	5.37	5.39	-1.64%	Δεκέμβριος 2023	5.47	5.48	5.37	5.37	5.37	---	---	---	6.66	---	84	711	997
				Μάρτιος 2024	5.56	5.62	5.48	5.49	5.49	---	---	---	5.67	---	92	694	3,296
				Ιούνιος 2024	---	---	---	---	5.54	---	---	---	---	---	---	---	---
				Σεπτέμβριος 2024	---	---	---	---	5.57	---	---	---	---	---	---	---	---
ΑΒΑΞ Α.Ε. (ΚΟ)				(Μέγεθος Συμβολαίου: 100 Χρεόγραφα, Φυσική Παράδοση)													
1.744	1.664	1.74	3.33%	Δεκέμβριος 2023	1.68	1.69	1.66	1.67	1.67	---	---	---	1.69	---	74	377	377
				Μάρτιος 2024	1.71	1.76	1.70	1.75	1.75	---	---	---	1.76	---	21	328	603
				Ιούνιος 2024	---	---	---	---	1.70	---	---	---	---	---	---	---	---
				Σεπτέμβριος 2024	---	---	---	---	1.71	---	---	---	---	---	---	---	---
ΑΔΜΗ ΣΥΜΜΕΤΟΧΩΝ Α.Ε. (ΚΟ)				(Μέγεθος Συμβολαίου: 100 Χρεόγραφα, Φυσική Παράδοση)													
2.25	2.18	2.18	-2.90%	Δεκέμβριος 2023	2.23	2.23	2.16	2.19	2.19	---	---	---	2.42	---	101	5,192	10,153
				Μάρτιος 2024	2.29	2.29	2.22	2.25	2.25	---	---	---	2.35	---	87	5,085	17,379
				Ιούνιος 2024	---	---	---	---	2.27	---	---	---	---	---	---	---	---
				Σεπτέμβριος 2024	---	---	---	---	2.28	---	---	---	---	---	---	---	---
ΑΕΡΟΠΟΡΙΑ ΑΙΓΑΙΟΥ (ΚΟ)				(Μέγεθος Συμβολαίου: 100 Χρεόγραφα, Φυσική Παράδοση)													
11.72	11.4	11.5	-0.86%	Δεκέμβριος 2023	11.62	11.62	11.53	11.55	11.55	---	---	---	13.64	---	36	531	808
				Μάρτιος 2024	11.80	11.83	11.65	11.75	11.75	---	---	---	12.14	---	86	670	6,438
				Ιούνιος 2024	---	---	---	---	11.72	---	---	---	---	---	---	---	---
				Σεπτέμβριος 2024	---	---	---	---	11.78	---	---	---	---	---	---	---	---
ΓΕΚ ΤΕΡΝΑ (ΚΟ)				(Μέγεθος Συμβολαίου: 100 Χρεόγραφα, Φυσική Παράδοση)													
13.08	12.94	13.06	0.46%	Δεκέμβριος 2023	13.06	13.06	12.96	12.97	12.97	---	---	---	13.79	---	9	91	1,270
				Μάρτιος 2024	13.27	13.27	13.16	13.16	13.16	---	---	---	13.41	---	5	76	5,984
				Ιούνιος 2024	---	---	---	---	13.14	---	---	---	---	---	---	---	---
				Σεπτέμβριος 2024	---	---	---	---	13.20	---	---	---	---	---	---	---	---
ΔΕΗ (ΚΟ)				(Μέγεθος Συμβολαίου: 100 Χρεόγραφα, Φυσική Παράδοση)													
11.12	10.96	11.05	-0.45%	Δεκέμβριος 2023	11.08	11.08	10.97	10.97	10.97	---	---	---	11.12	---	66	1,064	3,594
				Μάρτιος 2024	11.25	11.30	11.17	11.23	11.23	---	---	---	11.33	---	113	1,153	24,238
				Ιούνιος 2024	---	---	---	---	11.22	---	---	---	---	---	---	---	---
				Σεπτέμβριος 2024	---	---	---	---	11.27	---	---	---	---	---	---	---	---
ΕΘΝΙΚΗ ΤΡΑΠΕΖΑ (ΚΟ)				(Μέγεθος Συμβολαίου: 100 Χρεόγραφα, Φυσική Παράδοση)													
6.3	6.19	6.23	-0.80%	Δεκέμβριος 2023	6.26	6.29	6.22	6.24	6.24	---	---	---	6.43	---	98	2,187	16,129
				Μάρτιος 2024	6.35	6.39	6.27	6.30	6.30	---	---	---	6.39	---	276	1,814	15,053
				Ιούνιος 2024	---	---	---	---	6.35	---	---	---	---	---	---	---	---
				Σεπτέμβριος 2024	---	---	---	---	6.38	---	---	---	---	---	---	---	---

Σημειώσεις Παραγώγων

Τις τιμές εκκαθάρισης και τις τελικές ανοικτές θέσεις μπορείτε να τις ανακτήσετε στο ακόλουθο path <http://www.helex.gr/el/web/guest/statistics-end-of-day-derivatives>

Υποκείμενη Αγορά				Αγορά Παραγώγων										Ανοικτές θέσεις			
Ανωτ Τιμή	Κατωτ Τιμή	Τιμή κλεισ.	Μεταβ.	Μήνας Παράδοσης	Άνοιγμα	Ανωτ Τιμή	Κατωτ Τιμή	Τελ Τιμή	Τιμή κλεισ.	Τελευταία ζήτηση	Τελευταία προσφορά	Τιμή Εκκαθάρισης*	Υψηλό ζωής	Χαμηλό ζωής	Πράξεις	Όγκος	Ανοικτές θέσεις
(Μέγεθος Συμβολαίου: 100 Χρεόγραφα, Φυσική Παράδοση)																	
ΕΛΒΑΛΧΑΛΚΟΡ (ΚΟ)				Δεκέμβριος 2023	1.89	1.91	1.88	1.88	1.88	---	---	---	2.09	---	19	164	216
1.942	1.892	1.898	-0.10%	Μάρτιος 2024	1.92	1.94	1.92	1.92	1.92	---	---	---	1.99	---	7	121	955
				Ιούνιος 2024	---	---	---	---	1.92	---	---	---	---	---	---	---	---
				Σεπτέμβριος 2024	---	---	---	---	1.93	---	---	---	---	---	---	---	---
(Μέγεθος Συμβολαίου: 100 Χρεόγραφα, Φυσική Παράδοση)																	
ΕΛΛΑΚΤΩΡ (ΚΟ)				Δεκέμβριος 2023	2.32	2.37	2.32	2.32	2.32	---	---	---	2.41	---	19	154	566
2.43	2.33	2.43	4.29%	Μάρτιος 2024	2.39	2.49	2.38	2.49	2.49	---	---	---	2.49	---	33	163	869
				Ιούνιος 2024	---	---	---	---	2.35	---	---	---	---	---	---	---	---
				Σεπτέμβριος 2024	---	---	---	---	2.37	---	---	---	---	---	---	---	---
(Μέγεθος Συμβολαίου: 100 Χρεόγραφα, Φυσική Παράδοση)																	
ΕΛΛΗΝ. ΧΡΗΜΑΤΙΣΤΗΡΙΑ-Χ.Α. (ΚΟ)				Δεκέμβριος 2023	5.39	5.42	5.37	5.37	5.37	---	---	---	5.54	---	35	772	1,611
5.46	5.37	5.39	-0.92%	Μάρτιος 2024	5.48	5.56	5.47	5.47	5.47	---	---	---	5.62	---	26	677	8,289
				Ιούνιος 2024	---	---	---	---	5.50	---	---	---	---	---	---	---	---
				Σεπτέμβριος 2024	---	---	---	---	5.52	---	---	---	---	---	---	---	---
(Μέγεθος Συμβολαίου: 100 Χρεόγραφα, Φυσική Παράδοση)																	
ΕΥΔΑΠ (ΚΟ)				Δεκέμβριος 2023	6.14	6.14	6.04	6.06	6.06	---	---	---	6.52	---	8	82	930
6.17	5.87	5.87	-5.17%	Μάρτιος 2024	6.25	6.25	5.97	5.97	5.97	---	---	---	6.35	---	17	130	2,454
				Ιούνιος 2024	---	---	---	---	6.26	---	---	---	---	---	---	---	---
				Σεπτέμβριος 2024	---	---	---	---	6.29	---	---	---	---	---	---	---	---
(Μέγεθος Συμβολαίου: 100 Χρεόγραφα, Φυσική Παράδοση)																	
ΜΟΤΟΡ ΟΪΛ (ΚΟ)				Δεκέμβριος 2023	24.75	24.96	24.75	24.96	24.96	---	---	---	25.18	---	43	292	538
25.08	24.76	25.06	0.24%	Μάρτιος 2024	24.53	25.00	24.53	24.72	24.72	---	---	---	25.04	---	19	160	424
				Ιούνιος 2024	---	---	---	---	25.26	---	---	---	---	---	---	---	---
				Σεπτέμβριος 2024	---	---	---	---	25.39	---	---	---	---	---	---	---	---
(Μέγεθος Συμβολαίου: 100 Χρεόγραφα, Φυσική Παράδοση)																	
ΜΥΤΙΛΗΝΑΙΟΣ (ΚΟ)				Δεκέμβριος 2023	36.91	37.09	36.77	36.77	36.77	---	---	---	38.12	---	52	462	992
37.14	36.6	36.7	-0.43%	Μάρτιος 2024	37.46	37.69	37.16	37.17	37.17	---	---	---	38.20	---	50	478	2,394
				Ιούνιος 2024	---	---	---	---	37.25	---	---	---	---	---	---	---	---
				Σεπτέμβριος 2024	---	---	---	---	37.44	---	---	---	---	---	---	---	---
(Μέγεθος Συμβολαίου: 100 Χρεόγραφα, Φυσική Παράδοση)																	
ΟΛΠ (ΚΟ)				Δεκέμβριος 2023	23.37	23.37	23.37	23.37	23.37	---	---	---	23.97	---	1	3	38
23.9	22.9	23.9	3.24%	Μάρτιος 2024	23.70	23.90	23.70	23.90	23.90	---	---	---	24.25	---	3	13	132
				Ιούνιος 2024	---	---	---	---	23.39	---	---	---	---	---	---	---	---
				Σεπτέμβριος 2024	---	---	---	---	23.51	---	---	---	---	---	---	---	---

Σημειώσεις Παραγώγων

Τις τιμές εκκαθάρισης και τις τελικές ανοικτές θέσεις μπορείτε να τις ανακτήσετε στο ακόλουθο path <http://www.helex.gr/el/web/guest/statistics-end-of-day-derivatives>

Υποκείμενη Αγορά				Αγορά Παραγώγων										Ανοικτές θέσεις			
Ανωτ Τιμή	Κατωτ Τιμή	Τιμή κλεισ.	Μεταβ.	Μήνας Παράδοσης	Άνοιγμα	Ανωτ Τιμή	Κατωτ Τιμή	Τελ Τιμή	Τιμή κλεισ.	Τελευταία ζήτηση	Τελευταία προσφορά	Τιμή Εκκαθάρισης*	Υψηλό ζωής	Χαμηλό ζωής	Πράξεις	Όγκος	
(Μέγεθος Συμβολαίου: 100 Χρεόγραφα, Φυσική Παράδοση)																	
ΟΠΑΠ (ΚΟ)				Δεκέμβριος 2023	14.99	15.03	14.99	15.03	15.03	---	---		16.20	---	27	148	605
15.12	14.97	15.12	0.67%	Μάρτιος 2024	15.24	15.33	15.13	15.20	15.20	---	---		15.39	---	15	76	1,317
				Ιούνιος 2024	---	---	---	---	15.18	---	---		---	---	---	---	---
				Σεπτέμβριος 2024	---	---	---	---	15.25	---	---		---	---	---	---	---
(Μέγεθος Συμβολαίου: 100 Χρεόγραφα, Φυσική Παράδοση)																	
ΟΤΕ (ΚΟ)				Δεκέμβριος 2023	13.17	13.17	13.02	13.05	13.05	---	---		14.17	---	205	1,201	2,161
13.23	12.93	12.95	-1.45%	Μάρτιος 2024	13.34	13.38	13.19	13.19	13.19	---	---		13.69	---	89	779	5,939
				Ιούνιος 2024	---	---	---	---	13.28	---	---		---	---	---	---	---
				Σεπτέμβριος 2024	---	---	---	---	13.35	---	---		---	---	---	---	---
(Μέγεθος Συμβολαίου: 100 Χρεόγραφα, Φυσική Παράδοση)																	
ΠΕΙΡΑΙΩΣ FINANCIAL HOLD (ΚΟ)				Δεκέμβριος 2023	3.22	3.23	3.20	3.20	3.20	---	---		3.36	---	145	8,402	23,280
3.234	3.2	3.228	0.62%	Μάρτιος 2024	3.25	3.29	3.24	3.26	3.26	---	---		3.33	---	244	8,700	58,239
				Ιούνιος 2024	---	---	---	---	3.24	---	---		---	---	---	---	---
				Σεπτέμβριος 2024	---	---	---	---	3.26	---	---		---	---	---	---	---
(Μέγεθος Συμβολαίου: 100 Χρεόγραφα, Φυσική Παράδοση)																	
ΤΕΡΝΑ ΕΝΕΡΓΕΙΑΚΗ (ΚΟ)				Δεκέμβριος 2023	15.54	15.81	15.49	15.53	15.53	---	---		17.23	---	77	1,593	2,211
15.78	15.5	15.6	0.06%	Μάρτιος 2024	15.55	15.99	15.55	15.99	15.99	---	---		16.29	---	56	1,517	13,442
				Ιούνιος 2024	---	---	---	---	15.75	---	---		---	---	---	---	---
				Σεπτέμβριος 2024	---	---	---	---	15.83	---	---		---	---	---	---	---
(Μέγεθος Συμβολαίου: 100 Χρεόγραφα, Φυσική Παράδοση)																	
ΤΡΑΠΕΖΑ ΟΡΤΙΜΑ BANK (ΚΟ)				Δεκέμβριος 2023	7.71	7.71	7.69	7.69	7.69	---	---		7.86	---	2	5	28
7.85	7.63	7.85	1.68%	Μάρτιος 2024	7.63	7.69	7.63	7.69	7.69	---	---		7.71	---	2	10	58
				Ιούνιος 2024	---	---	---	---	7.80	---	---		---	---	---	---	---
				Σεπτέμβριος 2024	---	---	---	---	7.84	---	---		---	---	---	---	---

Σημειώσεις Παραγώγων

Τις τιμές εκκαθάρισης και τις τελικές ανοικτές θέσεις μπορείτε να τις ανακτήσετε στο ακόλουθο path <http://www.helex.gr/el/web/guest/statistics-end-of-day-derivatives>

ALPHA ΥΠΗΡΕΣΙΩΝ ΣΥΜΜ (ΚΟ)

(Μέγεθος Συμβολαίου: 100 Χρέδγραμμα, Τρόπος Εξάσκησης: Αμερικάνικος, Φυσική Παράδοση)

Δικαιώματα Αγοράς															Δικαιώματα Πώλησης																
Τιμή Εξάσκησης	Δεκέμβριος 2023						Ιανουάριος 2024						Λοιποί Μήνες		Δεκέμβριος 2023						Ιανουάριος 2024						Λοιποί Μήνες		Τιμή Εξάσκησης		
	Άνοιγμα	Ανιγν. Τιμή	Καπιτ. Τιμή	Τελ. Τιμή	Τιμή κλεισ.	Όγκος	Άνοιγ. θέσεις	Άνοιγμα	Ανιγν. Τιμή	Καπιτ. Τιμή	Τελ. Τιμή	Τιμή κλεισ.	Όγκος	Άνοιγ. θέσεις	Όγκος	Άνοιγ. θέσεις	Άνοιγμα	Ανιγν. Τιμή	Καπιτ. Τιμή	Τελ. Τιμή	Τιμή κλεισ.	Όγκος	Άνοιγ. θέσεις	Όγκος	Άνοιγ. θέσεις						
0.750	0.000	0.000	0.000			-	-						-	-			0.000	0.000	0.000	1.75			-	-					0.008		
0.800	0.000	0.000	0.000			-	-						-	-			0.000	0.000	0.000	1.80			-	-					0.008		
0.850	0.000	0.000	0.000			-	-						-	-			0.000	0.000	0.000	1.85			-	-					0.009		
0.900	0.000	0.000	0.000			-	-	0.000	0.000	0.000		0.652	-	-			0.000	0.000	0.000	1.90			-	-	0.000	0.000	0.000	0.001	-	-	0.009
0.950	0.000	0.000	0.000			-	-	0.000	0.000	0.000		0.602	-	-			0.000	0.000	0.000	1.95			-	-	0.000	0.000	0.000	0.001	-	-	0.010
1.000	0.000	0.000	0.000			-	-	0.000	0.000	0.000		0.552	-	-			0.000	0.000	0.000	2.00			-	-	0.000	0.000	0.000	0.001	-	-	0.010
1.100	0.000	0.000	0.000			-	-	0.000	0.000	0.000		0.452	-	-			0.000	0.000	0.000	2.10			-	-	0.000	0.000	0.000	0.001	-	-	0.011
1.200	0.000	0.000	0.000			-	-	0.000	0.000	0.000		0.353	-	-			0.000	0.000	0.000	2.20			-	-	0.000	0.000	0.000	0.001	-	-	0.012
1.300	0.000	0.000	0.000			-	-	0.000	0.000	0.000		0.257	-	-			0.000	0.000	0.000	2.30			-	-	0.000	0.000	0.000	0.004	-	-	0.013
1.400	0.000	0.000	0.000			-	-	0.000	0.000	0.000		0.169	-	-			0.000	0.000	0.000	2.40			-	-	0.000	0.000	0.000	0.016	-	-	0.014
1.500	0.000	0.000	0.000			-	-	0.000	0.000	0.000		0.098	-	-			0.000	0.000	0.000	2.50			-	-	0.000	0.000	0.000	0.046	-	-	0.015
1.600	0.000	0.000	0.000			-	-	0.000	0.000	0.000		0.050	-	-			0.000	0.000	0.000	2.60			-	-	0.000	0.000	0.000	0.097	-	-	0.016
1.700	0.000	0.000	0.000			-	-	0.000	0.000	0.000		0.022	-	-			0.000	0.000	0.000	2.70			-	-	0.000	0.000	0.000	0.169	-	-	0.017
1.800	0.000	0.000	0.000			-	-	0.000	0.000	0.000		0.009	-	-			0.000	0.000	0.000	2.80			-	-	0.000	0.000	0.000	0.256	-	-	0.018
1.900	0.000	0.000	0.000			-	-	0.000	0.000	0.000		0.003	-	-			0.000	0.000	0.000	2.90			-	-	0.000	0.000	0.000	0.351	-	-	0.019
2.000	0.000	0.000	0.000			-	-	0.000	0.000	0.000		0.001	-	-			0.000	0.000	0.000	3.00			-	-	0.000	0.000	0.000	0.450	-	-	0.020
2.200	0.000	0.000	0.000			-	-	0.000	0.000	0.000		0.001	-	-			0.000	0.000	0.000	3.20			-	-	0.000	0.000	0.000	0.650	-	-	0.022
2.400	0.000	0.000	0.000			-	-						-	-			0.000	0.000	0.000	3.40			-	-						0.024	
Σύνολο:						0	0						0	0	0	0							0	0							
Αριθμός Πράξεων:						0							0		0								0.00				0		0		

ΔΕΗ (ΚΟ)

(Μέγεθος Συμβολαίου: 100 Χρέδωγραφα, Τρόπος Εξάσκησης: Αμερικάνικος, Φυσική Παράδοση)

Τιμή Εξάσκησης	Δικαιώματα Αγοράς													Δικαιώματα Πώλησης															
	Δεκέμβριος 2023				Ιανουάριος 2024				Λοιποί Μήνες					Δεκέμβριος 2023				Ιανουάριος 2024				Λοιποί Μήνες							
	Άνοιγμα	Ανιγ. Τιμή	Κατωτ. Τιμή	Τελ. Τιμή	Τιμή κλεισ.	Όγκος	Ανοικτές θέσεις	Άνοιγμα	Ανιγ. Τιμή	Κατωτ. Τιμή	Τελ. Τιμή	Τιμή κλεισ.	Όγκος	Ανοικτές θέσεις	Όγκος	Ανοικτές θέσεις	Άνοιγμα	Ανιγ. Τιμή	Κατωτ. Τιμή	Τελ. Τιμή	Τιμή κλεισ.	Όγκος	Ανοικτές θέσεις	Όγκος	Ανοικτές θέσεις	Τιμή Εξάσκησης			
4.400	0.000	0.000	0.000			-	-									0.000	0.000	0.000										0.044	
4.800	0.000	0.000	0.000			-	-									0.000	0.000	0.000										0.048	
5.200	0.000	0.000	0.000			-	-									0.000	0.000	0.000										0.052	
5.600	0.000	0.000	0.000			-	-									0.000	0.000	0.000										0.056	
6.000	0.000	0.000	0.000			-	-									0.000	0.000	0.000										0.060	
6.400	0.000	0.000	0.000			-	-									0.000	0.000	0.000										0.064	
6.800	0.000	0.000	0.000			-	-									0.000	0.000	0.000										0.068	
7.200	0.000	0.000	0.000			-	-	0.000	0.000	0.000		3.91	-	-		0.000	0.000	0.000							0.001	-	-	0.072	
7.600	0.000	0.000	0.000			-	-	0.000	0.000	0.000		3.52	-	-		0.000	0.000	0.000							0.001	-	-	0.076	
8.000	0.000	0.000	0.000			-	-	0.000	0.000	0.000		3.12	-	-		0.000	0.000	0.000							0.001	-	-	0.080	
8.400	0.000	0.000	0.000			-	-	0.000	0.000	0.000		2.72	-	-		0.000	0.000	0.000							0.002	-	-	0.084	
8.800	0.000	0.000	0.000			-	-	0.000	0.000	0.000		2.32	-	-		0.000	0.000	0.000							0.007	-	-	0.088	
9.200	0.000	0.000	0.000			-	-	0.000	0.000	0.000		1.94	-	-		0.000	0.000	0.000							0.019	-	-	0.092	
9.600	0.000	0.000	0.000			-	4	0.000	0.000	0.000		1.57	-	-		0.000	0.000	0.000							0.049	-	-	0.096	
10.000	0.000	0.000	0.000			-	3	0.000	0.000	0.000		1.22	-	-		0.000	0.000	0.000							0.105	-	-	0.100	
11.000	0.000	0.000	0.000			-	3	0.000	0.000	0.000		0.551	-	-		0.000	0.000	0.000							0.430	-	-	0.110	
12.000	0.000	0.000	0.000			-	-	0.174	0.174	0.174	0.174	0.174	1	-		0.000	0.000	0.000							1.07	-	-	0.120	
13.000	0.000	0.000	0.000			-	-	0.000	0.000	0.000		0.046	-	-		0.000	0.000	0.000							1.93	-	-	0.130	
14.000	0.000	0.000	0.000			-	-	0.000	0.000	0.000		0.009	-	-		0.000	0.000	0.000							2.90	-	-	0.140	
15.000	0.000	0.000	0.000			-	-	0.000	0.000	0.000		0.001	-	-		0.000	0.000	0.000							3.90	-	-	0.150	
16.000	0.000	0.000	0.000			-	-	0.000	0.000	0.000		0.001	-	-		0.000	0.000	0.000							4.90	-	-	0.160	
Σύνολο:						0	10						1	0	0	0										0	0	0	0
Αριθμός Πράξεων:						0							1		0											0.00		0	0

ΕΘΝΙΚΗ ΤΡΑΠΕΖΑ (ΚΟ)

(Μέγεθος Συμβολαίου: 100 Χρέογραφα, Τρόπος Εξάσκησης: Αμερικάνικος, Φυσική Παράδοση)

Τιμή Εξάσκησης	Δικαιώματα Αγοράς													Δικαιώματα Πώλησης																	
	Δεκέμβριος 2023						Ιανουάριος 2024						Λοιποί Μήνες		Δεκέμβριος 2023						Ιανουάριος 2024						Λοιποί Μήνες		Τιμή Εξάσκησης		
	Άνοιγμα	Ανιγν. Τιμή	Καπιτ. Τιμή	Τελ. Τιμή	Τιμή κλεισ.	Όγκος	Άνοιγμα	Ανιγν. Τιμή	Καπιτ. Τιμή	Τελ. Τιμή	Τιμή κλεισ.	Όγκος	Άνοιγ. θέσεις	Όγκος	Άνοιγ. θέσεις	Άνοιγμα	Ανιγν. Τιμή	Καπιτ. Τιμή	Τελ. Τιμή	Τιμή κλεισ.	Όγκος	Άνοιγ. θέσεις	Όγκος	Άνοιγ. θέσεις	Όγκος	Άνοιγ. θέσεις					
2.600	0.000	0.000	0.000			-	-					-	-			0.000	0.000	0.000			3.60	-	-			-	-				0.026
2.800	0.000	0.000	0.000			-	-					-	-			0.000	0.000	0.000			3.80	-	-			-	-			0.028	
3.000	0.000	0.000	0.000			-	-					-	-			0.000	0.000	0.000			4.00	-	-			-	-			0.030	
3.200	0.000	0.000	0.000			-	-					-	-			0.000	0.000	0.000			4.20	-	-			-	-			0.032	
3.400	0.000	0.000	0.000			-	-					-	-			0.000	0.000	0.000			4.40	-	-			-	-			0.034	
3.600	0.000	0.000	0.000			-	-	0.000	0.000	0.000		2.69	-	-		0.000	0.000	0.000			4.60	-	-	0.000	0.000	0.000	0.000	0.001	-	-	0.036
3.800	0.000	0.000	0.000			-	-	0.000	0.000	0.000		2.49	-	-		0.000	0.000	0.000			4.80	-	-	0.000	0.000	0.000	0.000	0.001	-	-	0.038
4.000	0.000	0.000	0.000			-	-	0.000	0.000	0.000		2.29	-	-		0.000	0.000	0.000			5.00	-	-	0.000	0.000	0.000	0.000	0.001	-	-	0.040
4.400	0.000	0.000	0.000			-	-	0.000	0.000	0.000		1.89	-	-		0.000	0.000	0.000			5.40	-	-	0.000	0.000	0.000	0.000	0.001	-	-	0.044
4.800	0.000	0.000	0.000			-	-	0.000	0.000	0.000		1.49	-	-		0.000	0.000	0.000			5.80	-	-	0.000	0.000	0.000	0.000	0.004	-	-	0.048
5.200	0.000	0.000	0.000			-	-	0.000	0.000	0.000		1.11	-	-		0.000	0.000	0.000			6.20	-	820	0.000	0.000	0.000	0.000	0.020	-	-	0.052
5.600	0.000	0.000	0.000			-	55	0.000	0.000	0.000		0.762	-	-		0.000	0.000	0.000			6.60	-	72	0.000	0.000	0.000	0.000	0.071	-	-	0.056
6.000	0.000	0.000	0.000			-	11	0.000	0.000	0.000		0.476	-	-		0.000	0.000	0.000			7.00	-	565	0.000	0.000	0.000	0.000	0.185	-	-	0.060
6.400	0.000	0.000	0.000			-	33	0.000	0.000	0.000		0.268	-	22		0.000	0.000	0.000			7.40	-	2	0.000	0.000	0.000	0.000	0.377	-	-	0.064
6.800	0.000	0.000	0.000			-	-	0.000	0.000	0.000		0.135	-	11		0.000	0.000	0.000			7.80	-	-	0.000	0.000	0.000	0.000	0.644	-	-	0.068
7.200	0.000	0.000	0.000			-	-	0.000	0.000	0.000		0.061	-	-		0.000	0.000	0.000			8.20	-	-	0.000	0.000	0.000	0.000	0.970	-	-	0.072
7.600	0.000	0.000	0.000			-	-	0.000	0.000	0.000		0.025	-	-		0.000	0.000	0.000			8.60	-	-	0.000	0.000	0.000	0.000	1.34	-	-	0.076
8.000	0.000	0.000	0.000			-	-	0.000	0.000	0.000		0.009	-	-		0.000	0.000	0.000			9.00	-	-	0.000	0.000	0.000	0.000	1.72	-	-	0.080
8.400	0.000	0.000	0.000			-	-	0.000	0.000	0.000		0.003	-	-		0.000	0.000	0.000			9.40	-	-	0.000	0.000	0.000	0.000	2.12	-	-	0.084
Σύνολο:						0	99					0	33	0	0						0	1,459			0	3	230	0			
Αριθμός Πράξεων:						0						0		0							0.00				0		3				

ΟΠΑΠ (ΚΟ)

(Μέγεθος Συμβολαίου: 100 Χρεόγραφα, Τρόπος Εξάσκησης: Αμερικάνικος, Φυσική Παράδοση)

Τιμή Εξάσκησης	Δικαιώματα Αγοράς														Δικαιώματα Πώλησης																		
	Δεκέμβριος 2023							Ιανουάριος 2024							Λοιποί Μήνες		Δεκέμβριος 2023							Ιανουάριος 2024							Λοιποί Μήνες		Τιμή Εξάσκησης
	Άνοιγμα	Ανιψ. Τιμή	Κατωτ. Τιμή	Τελ. Τιμή	Τιμή κλεισ.	Όγκος	Ανοικτές θέσεις	Άνοιγμα	Ανιψ. Τιμή	Κατωτ. Τιμή	Τελ. Τιμή	Τιμή κλεισ.	Όγκος	Ανοικτές θέσεις	Όγκος	Ανοικτές θέσεις	Άνοιγμα	Ανιψ. Τιμή	Κατωτ. Τιμή	Τελ. Τιμή	Τιμή κλεισ.	Όγκος	Ανοικτές θέσεις	Άνοιγμα	Ανιψ. Τιμή	Κατωτ. Τιμή	Τελ. Τιμή	Τιμή κλεισ.	Όγκος	Ανοικτές θέσεις	Όγκος	Ανοικτές θέσεις	
9.200	0.000	0.000	0.000			-	-										0.000	0.000	0.000	10.20			-	-									
9.600	0.000	0.000	0.000			-	-	0.000	0.000	0.000	5.44						0.000	0.000	0.000	10.60			-	-	0.000	0.000	0.000	0.001					0.096
10.000	0.000	0.000	0.000			-	-	0.000	0.000	0.000	5.04						0.000	0.000	0.000	11.00			-	-	0.000	0.000	0.000	0.001					0.100
11.000	0.000	0.000	0.000			-	-	0.000	0.000	0.000	4.04						0.000	0.000	0.000	12.00			-	-	0.000	0.000	0.000	0.001					0.110
12.000	0.000	0.000	0.000			-	-	0.000	0.000	0.000	3.04						0.000	0.000	0.000	13.00			-	-	0.000	0.000	0.000	0.001					0.120
13.000	0.000	0.000	0.000			-	-	0.000	0.000	0.000	2.05						0.000	0.000	0.000	14.00			-	-	0.000	0.000	0.000	0.008					0.130
14.000	0.000	0.000	0.000			-	-	0.000	0.000	0.000	1.14						0.000	0.000	0.000	15.00			-	-	0.000	0.000	0.000	0.093					0.140
15.000	0.000	0.000	0.000			-	-	0.000	0.000	0.000	0.464						0.000	0.000	0.000	16.00			-	-	0.000	0.000	0.000	0.416					0.150
16.000	0.000	0.000	0.000			-	167	0.000	0.000	0.000	0.128						0.000	0.000	0.000	17.00			-	-	0.000	0.000	0.000	1.08					0.160
17.000	0.000	0.000	0.000			-	-	0.000	0.000	0.000	0.023						0.000	0.000	0.000	18.00			-	-	0.000	0.000	0.000	1.99					0.170
18.000	0.000	0.000	0.000			-	-	0.000	0.000	0.000	0.003						0.000	0.000	0.000	19.00			-	-	0.000	0.000	0.000	2.98					0.180
19.000	0.000	0.000	0.000			-	-	0.000	0.000	0.000	0.001						0.000	0.000	0.000	20.00			-	-	0.000	0.000	0.000	3.98					0.190
20.000	0.000	0.000	0.000			-	-	0.000	0.000	0.000	0.001						0.000	0.000	0.000	21.00			-	-	0.000	0.000	0.000	4.98					0.200
22.000	0.000	0.000	0.000			-	-	0.000	0.000	0.000	0.001						0.000	0.000	0.000	23.00			-	-	0.000	0.000	0.000	6.98					0.220
24.000	0.000	0.000	0.000			-	-										0.000	0.000	0.000	25.00			-	-								0.240	
Σύνολο:						0	167																0	0									0
Αριθμός Πράξεων:						0																	0.00										0

ΟΤΕ (ΚΟ)

(Μέγεθος Συμβολαίου: 100 Χρεόγραφα, Τρόπος Εξάσκησης: Αμερικάνικος, Φυσική Παράδοση)

Τιμή Εξάσκησης	Δικαιώματα Αγοράς												Δικαιώματα Πώλησης																			
	Δεκέμβριος 2023				Ιανουάριος 2024				Λοιποί Μήνες				Δεκέμβριος 2023				Ιανουάριος 2024				Λοιποί Μήνες											
	Άνοιγμα	Ανιγτ Τιμή	Καπιτ Τιμή	Τελ Τιμή	Τιμή κλεισ.	Όγκος	Ανοικτές θέσεις	Άνοιγμα	Ανιγτ Τιμή	Καπιτ Τιμή	Τελ Τιμή	Τιμή κλεισ.	Όγκος	Ανοικτές θέσεις	Όγκος	Ανοικτές θέσεις	Άνοιγμα	Ανιγτ Τιμή	Καπιτ Τιμή	Τελ Τιμή	Τιμή κλεισ.	Όγκος	Ανοικτές θέσεις	Όγκος	Ανοικτές θέσεις	Τιμή Εξάσκησης						
9.200	0.000	0.000	0.000			-	-	0.000	0.000	0.000		3.96	-	-			0.000	0.000	0.000		10.20	-	-	0.000	0.000	0.000	0.001	-	-			0.092
9.600	0.000	0.000	0.000			-	-	0.000	0.000	0.000		3.56	-	-			0.000	0.000	0.000		10.60	-	-	0.000	0.000	0.000	0.001	-	-			0.096
10.000	0.000	0.000	0.000			-	-	0.000	0.000	0.000		3.16	-	-			0.000	0.000	0.000		11.00	-	-	0.000	0.000	0.000	0.001	-	-			0.100
11.000	0.000	0.000	0.000			-	-	0.000	0.000	0.000		2.16	-	-			0.000	0.000	0.000		12.00	-	-	0.000	0.000	0.000	0.002	-	-			0.110
12.000	0.000	0.000	0.000			-	-	0.000	0.000	0.000		1.21	-	-			0.000	0.000	0.000		13.00	-	-	0.000	0.000	0.000	0.044	-	-			0.120
13.000	0.060	0.060	0.060	0.060		5	16	0.000	0.000	0.000		0.468	-	-			0.000	0.000	0.000		14.00	-	1	0.000	0.000	0.000	0.303	-	-			0.130
14.000	0.000	0.000	0.000			-	-	0.000	0.000	0.000		0.107	-	-			0.000	0.000	0.000		15.00	-	-	0.000	0.000	0.000	0.946	-	-			0.140
15.000	0.000	0.000	0.000			-	5	0.000	0.000	0.000		0.014	-	-			0.000	0.000	0.000		16.00	-	-	0.000	0.000	0.000	1.86	-	-			0.150
16.000	0.000	0.000	0.000			-	-	0.000	0.000	0.000		0.001	-	-			0.000	0.000	0.000		17.00	-	-	0.000	0.000	0.000	2.86	-	-			0.160
17.000	0.000	0.000	0.000			-	-	0.000	0.000	0.000		0.001	-	-			0.000	0.000	0.000		18.00	-	-	0.000	0.000	0.000	3.86	-	-			0.170
18.000	0.000	0.000	0.000			-	-	0.000	0.000	0.000		0.001	-	-			0.000	0.000	0.000		19.00	-	-	0.000	0.000	0.000	4.86	-	-			0.180
19.000	0.000	0.000	0.000			-	-	0.000	0.000	0.000		0.001	-	-			0.000	0.000	0.000		20.00	-	-	0.000	0.000	0.000	5.86	-	-			0.190
20.000	0.000	0.000	0.000			-	-						-	-			0.000	0.000	0.000		21.00	-	-					-	-			0.200
22.000	0.000	0.000	0.000			-	-						-	-			0.000	0.000	0.000		23.00	-	-					-	-			0.220
Σύνολα:						5	21						0	0	0	0					5	1					0	0	0	0		
Αριθμός Πράξεων:						1							0	0	0	0					0.00						0	0	0	0		

ΠΕΙΡΑΙΩΣ FINANCIAL HOLD (ΚΟ)

(Μέγεθος Συμβολαίου: 100 Χρέδγραφα, Τρόπος Εξάσκησης: Αμερικάνικος, Φυσική Παράδοση)

Δικαιώματα Αγοράς															Δικαιώματα Πώλησης																				
Τιμή Εξάσκησης	Δεκέμβριος 2023						Ιανουάριος 2024						Λοιποί Μήνες		Δεκέμβριος 2023						Ιανουάριος 2024						Λοιποί Μήνες		Τιμή Εξάσκησης						
	Άνοιγμα	Ανιγτ Τιμή	Καπιτ Τιμή	Τελ Τιμή	Τιμή κλεισ.	Όγκος	Άνοιγμα	Ανιγτ Τιμή	Καπιτ Τιμή	Τελ Τιμή	Τιμή κλεισ.	Όγκος	Άνοιγτες θέσεις	Όγκος	Άνοιγτες θέσεις	Άνοιγμα	Ανιγτ Τιμή	Καπιτ Τιμή	Τελ Τιμή	Τιμή κλεισ.	Όγκος	Άνοιγτες θέσεις	Άνοιγμα	Ανιγτ Τιμή	Καπιτ Τιμή	Τελ Τιμή	Τιμή κλεισ.	Όγκος		Άνοιγτες θέσεις	Όγκος	Άνοιγτες θέσεις			
0.950	0.000	0.000	0.000			-	-					-	-			0.000	0.000	0.000	1.95	-	-										0.010				
1.000	0.000	0.000	0.000			-	-					-	-			0.000	0.000	0.000	2.00	-	-										0.010				
1.100	0.000	0.000	0.000			-	-					-	-			0.000	0.000	0.000	2.10	-	-										0.011				
1.200	0.000	0.000	0.000			-	-					-	-			0.000	0.000	0.000	2.20	-	-										0.012				
1.300	0.000	0.000	0.000			-	-					-	-			0.000	0.000	0.000	2.30	-	-										0.013				
1.400	0.000	0.000	0.000			-	-					-	-			0.000	0.000	0.000	2.40	-	-										0.014				
1.500	0.000	0.000	0.000			-	-					-	-			0.000	0.000	0.000	2.50	-	-										0.015				
1.600	0.000	0.000	0.000			-	-					-	-			0.000	0.000	0.000	2.60	-	-										0.016				
1.700	0.000	0.000	0.000			-	-					-	-			0.000	0.000	0.000	2.70	-	-										0.017				
1.800	0.000	0.000	0.000			-	-					-	-			0.000	0.000	0.000	2.80	-	-										0.018				
1.900	0.000	0.000	0.000			-	-	0.000	0.000	0.000	1.31	-	-			0.000	0.000	0.000	2.90	-	-	0.000	0.000	0.000	0.001	-	-				0.019				
2.000	0.000	0.000	0.000			-	-	0.000	0.000	0.000	1.21	-	-			0.000	0.000	0.000	3.00	-	-	0.000	0.000	0.000	0.001	-	-				0.020				
2.200	0.000	0.000	0.000			-	-	0.000	0.000	0.000	1.01	-	-			0.000	0.000	0.000	3.20	-	-	0.000	0.000	0.000	0.001	-	-				0.022				
2.400	0.000	0.000	0.000			-	-	0.000	0.000	0.000	0.816	-	-			0.000	0.000	0.000	3.40	-	-	0.000	0.000	0.000	0.001	-	-				0.024				
2.600	0.000	0.000	0.000			-	-	0.000	0.000	0.000	0.621	-	-			0.000	0.000	0.000	3.60	-	-	0.000	0.000	0.000	0.006	-	-				0.026				
2.800	0.000	0.000	0.000			-	-	0.000	0.000	0.000	0.440	-	-			0.000	0.000	0.000	3.80	-	-	0.000	0.000	0.000	0.025	-	-				0.028				
3.000	0.000	0.000	0.000			-	-	0.000	0.000	0.000	0.285	-	-			0.000	0.000	0.000	4.00	-	-	0.000	0.000	0.000	0.070	-	-				0.030				
3.200	0.000	0.000	0.000			-	-	0.000	0.000	0.000	0.167	-	-			0.000	0.000	0.000	4.20	-	-	0.000	0.000	0.000	0.151	-	-				0.032				
3.400	0.000	0.000	0.000			-	-	0.000	0.000	0.000	0.089	-	-			0.000	0.000	0.000	4.40	-	-	0.000	0.000	0.000	0.273	-	-				0.034				
3.600	0.000	0.000	0.000			-	-	0.000	0.000	0.000	0.042	-	-			0.000	0.000	0.000	4.60	-	-	0.000	0.000	0.000	0.427	-	-				0.036				
3.800	0.000	0.000	0.000			-	-	0.000	0.000	0.000	0.018	-	-			0.000	0.000	0.000	4.80	-	-	0.000	0.000	0.000	0.603	-	-				0.038				
4.000	0.000	0.000	0.000			-	-	0.000	0.000	0.000	0.007	-	-			0.000	0.000	0.000	5.00	-	-	0.000	0.000	0.000	0.793	-	-				0.040				
4.400	0.000	0.000	0.000			-	-	0.000	0.000	0.000	0.001	-	-			0.000	0.000	0.000	5.40	-	-	0.000	0.000	0.000	1.19	-	-				0.044				
4.800	0.000	0.000	0.000			-	-					-	-			0.000	0.000	0.000	5.80	-	-										0.048				
5.200	0.000	0.000	0.000			-	-					-	-			0.000	0.000	0.000	6.20	-	-										0.052				
Σύνολο:						0	0					0	0	0	0																0	45	0	0	
Αριθμός Πράξεων:						0						0	0							0.00												0		0	

Προϊόν Δανεισμού	Υποκείμενος Τίτλος	Πολυμερείς Συναλλαγές[1]					Διμερείς Συναλλαγές[2]		Δανεισμός Τίτλων μέσω ΟΤC[3]
		Ανοιχτές θέσεις[5]	Προσφερόμενη ποσότητα	Μ.Σ.Τ[4]	Όγκος συναλλαγών	Μ.Σ.Τ[4]	Όγκος συναλλαγών	Μ.Σ.Τ[4]	Όγκος συναλλαγών
AETFBOR	ALPHA ETF FTSE Athex Large Cap	---	---	---	---	---	500	1.00%	---
ALPHABOR	ALPHA ΥΠΗΡΕΣΙΩΝ ΣΥΜΜ (ΚΟ)	---	---	---	---	---	---	---	57,279,561
OTOELBOR	AUTOHELLAS (ΚΟ)	1,500	---	---	---	---	---	---	87,689
CENERBOR	CENERGY HOLDINGS (ΚΑ)	922	---	---	6,000	5.78%	---	---	69,954
EEEBOR	COCA-COLA HBC AG (ΚΟ)	7,578	---	---	---	---	---	---	42,277
EUROBBOR	EUROBANK HOLDINGS (ΚΟ)	178,000	---	---	---	---	---	---	34,123,927
FFGRPBOR	FOLLI-FOLLIE (ΚΟ)	---	---	---	---	---	---	---	886,279
FOYRKBOR	FOURLIS ΣΥΜΜΕΤΟΧΩΝ (ΚΟ)	230	---	---	---	---	---	---	11,875
ELPEBOR	HELLENIQ ENERGY (ΚΟ)	93,498	---	---	---	---	---	---	772,056
INTRKBOR	INTRACOM HOLDINGS (ΚΟ)	---	---	---	---	---	---	---	---
INKATBOR	INTRAKAT (ΚΟ)	---	---	---	---	---	---	---	---
BELABOR	JUMBO (ΚΟ)	---	---	---	---	---	---	---	196,303
LAMDABOR	LAMDA DEVELOPMENT(ΚΟ)	400	---	---	---	---	---	---	393,556
MIGBOR	MIG (ΚΟ)	1,992	---	---	---	---	---	---	40,179
QUALBOR	QUALITY & RELIABILITY (ΚΟ)	---	---	---	---	---	---	---	---
QUESTBOR	QUEST ΣΥΜΜΕΤΟΧΩΝ (ΚΟ)	391	---	---	---	---	---	---	41,566
TITCBOR	TITAN CEMENT (ΚΑ)	10,068	---	---	2,000	5.00%	---	---	227,073
VIOBOR	VIOHALCO SA/NV (ΚΑ)	744	---	---	---	---	---	---	---
AVAXBOR	ΑΒΑΞ Α.Ε. (ΚΟ)	---	---	---	---	---	---	---	---
ADMIEBOR	ΑΔΜΗΕ ΣΥΜΜΕΤΟΧΩΝ Α.Ε. (ΚΟ)	14,000	---	---	---	---	---	---	188,669
AEGNBOR	ΑΕΡΟΠΟΡΙΑ ΑΙΓΑΙΟΥ (ΚΟ)	---	---	---	---	---	---	---	163,489
GEKTERNABOR	ΓΕΚ ΤΕΡΝΑ (ΚΟ)	---	---	---	---	---	---	---	3,698
PPCBOR	ΔΕΗ (ΚΟ)	2,000	---	---	500	4.88%	---	---	1,278,881
ETEBOB	ΕΘΝΙΚΗ ΤΡΑΠΕΖΑ (ΚΟ)	---	---	---	---	---	---	---	17,199,224
ELHABOR	ΕΛΒΑΛΧΑΛΚΟΡ (ΚΟ)	1,808	---	---	---	---	---	---	64,887
ELLAKTORBOR	ΕΛΛΑΚΤΩΡ (ΚΟ)	12,681	---	---	---	---	---	---	24,837
EXAEBOR	ΕΛΛΗΝ. ΧΡΗΜΑΤΙΣΤΗΡΙΑ-Χ.Α. (ΚΟ)	4,200	---	---	---	---	---	---	167,047
EYDAPBOR	ΕΥΔΑΠ (ΚΟ)	845	---	---	---	---	---	---	224,564
MOHBOR	ΜΟΤΟΡ ΟΪΛ (ΚΟ)	31,683	---	---	2,000	5.07%	---	---	417,899
MYTILBOR	ΜΥΤΙΛΗΝΑΙΟΣ (ΚΟ)	15,261	---	---	4,000	4.90%	---	---	168,788
PPABOR	ΟΛΠ (ΚΟ)	2,600	---	---	1,000	5.20%	---	---	70,287

Σημειώσεις Προϊόντων Δανεισμού

[1] - Πολυμερείς Συμβάσεις Δανειοδοσίας των μεθόδων 8-1, 8-2 και 8-3-3 (σύμφ. Με Αποφ.17 ΔΣ του Χρηματιστηρίου).

[2] - Διμερείς Συμβάσεις Δανειοδοσίας των μεθόδων 8-3-1 και 8-3-2 (σύμφ. Με Αποφ. 20 ΔΣ του Χρηματιστηρίου).

[3] - Τα στοιχεία Συναλλαγές Δανεισμού Τίτλων μέσω ΟΤC δηλώνονται από τους χειριστές ΣΑΤ και αφορούν τις ποσότητες που έχουν καταγραφεί στο ΣΑΤ έως και τη προηγούμενη εργάσιμη ημέρα.

[4] - Μ.Σ.Τ: - Μέση Σταθμισμένη Τιμή (ως προς τα τεμάχια)

[5] - Τα στοιχεία αφορούν σε ανοιχτές θέσεις πριν την έναρξη της συνεδρίασης

Προϊόν Δανεισμού	Υποκείμενος Τίτλος	Πολυμερείς Συναλλαγές[1]					Διμερείς Συναλλαγές[2]		Δανεισμός Τίτλων μέσω OTC[3]
		Ανοικτές θέσεις[5]	Προσφερόμενη ποσότητα	Μ.Σ.Τ[4]	Όγκος συναλλαγών	Μ.Σ.Τ[4]	Όγκος συναλλαγών	Μ.Σ.Τ[4]	Όγκος συναλλαγών
OPARBOR	ΟΠΑΠ (ΚΟ)	4,500	---	---	---	---	---	---	1,789,598
HTOBOR	ΟΤΕ (ΚΟ)	1,750	---	---	---	---	---	---	1,495,482
TREIRBOR	ΠΕΙΡΑΙΩΣ FINANCIAL HOLD (ΚΟ)	5,000	---	---	12,000	5.83%	---	---	1,013,408
SARBOR	ΣΑΡΑΝΤΗΣ ΓΡ. (ΚΟ)	1,946	---	---	---	---	---	---	13,293
TENERGYBOR	ΤΕΡΝΑ ΕΝΕΡΓΕΙΑΚΗ (ΚΟ)	---	---	---	---	---	---	---	277,551
OPTIMABOR	ΤΡΑΠΕΖΑ ΟΡΤΙΜΑ BANK (ΚΟ)	---	---	---	---	---	---	---	14,000

Σημειώσεις Προϊόντων Δανεισμού

[1] - Πολυμερείς Συμβάσεις Δανειοδοσίας των μεθόδων 8-1, 8-2 και 8-3-3 (σύμφ. Με Αποφ.17 ΔΣ του Χρηματιστηρίου).

[2] - Διμερείς Συμβάσεις Δανειοδοσίας των μεθόδων 8-3-1 και 8-3-2 (σύμφ. Με Αποφ. 20 ΔΣ του Χρηματιστηρίου).

[3] - Τα στοιχεία Συναλλαγές Δανεισμού Τίτλων μέσω OTC δηλώνονται από τους χειριστές ΣΑΤ και αφορούν τις ποσότητες που έχουν καταγραφεί στο ΣΑΤ έως και τη προηγούμενη εργάσιμη ημέρα.

[4] - Μ.Σ.Τ: - Μέση Σταθμισμένη Τιμή (ως προς τα τεμάχια)

[5] - Τα στοιχεία αφορούν σε ανοιχτές θέσεις πριν την έναρξη της συνεδρίασης

Κωδικό και ονομασίες Κλάδων Οικονομικής Δραστηριότητας του Χρηματιστηρίου Αθηνών

12003 - Διαπραγματεύσιμα Αμοιβαία Κεφάλαια	10101010 Υπηρεσίες Ηλεκτρονικών Υπολογιστών
10101015 Λογισμικό	10102030 Υλικό Υπολογιστών
15101010 Εξοπλισμός Τηλεπικοινωνιών	15102015 Υπηρεσίες Τηλεπικοινωνιών
20101010 Υγειονομικές Μονάδες	20101025 Υπηρεσίες Υγείας
20102010 Ιατρικός Εξοπλισμός	20103015 Φαρμακευτικά Προϊόντα
30101010 Τράπεζες	30202000 Διαφοροποιημένες Χρηματοοικονομικές Υπηρεσίες
30202010 Διαχείριση Κεφαλαίων & Θεματοφύλακες	30202015 Επενδυτικές Υπηρεσίες
30204000 Επενδυτικές Εταιρείες κλειστού τύπου	30302010 Γενικές Ασφάλειες
30302015 Μεσίτες Ασφαλίσεων	30302025 Ασφάλειες Ιδιοκτησίας & Ζημιών
35101010 Συμμετοχές & Ανάπτυξη Ακίνητης Περιουσίας	35101015 Υπηρεσίες Ακίνητης Περιουσίας
35102000 Διαφοροποιημένες Α.Ε.Ε.Α.Π.	35102030 Α.Ε.Ε.Α.Π. Επαγγελματικών Χώρων
35102045 Α.Ε.Ε.Α.Π. Εμπορικών Χώρων	40201040 Υπηρεσίες Ενοικίασης και Χρηματοδοτικής Μίσθωσης
40202010 Κατασκευή Κατοικιών	40202015 Έπιπλα
40202020 Οικιακές Συσκευές	40203040 Ηλεκτρονική Ψυχαγωγία
40204020 Ρούχα και Αξεσουάρ	40301010 Ψυχαγωγία
40301030 Εκδόσεις	40301035 Ραδιοτηλεοπτικοί Φορείς
40401010 Διαφοροποιημένοι Έμποροι	40401020 Εμπόριο Ενδυμάτων
40401025 Εμπόριο Προϊόντων Οικιακής Βελτίωσης	40401030 Εξειδικευμένο Λιανικό Εμπόριο
40501010 Αεροπορικές Εταιρείες	40501015 Ταξίδια & Τουρισμός
40501020 Τυχερά Παιχνίδια	40501025 Ξενοδοχεία & Πανσιόν
45101015 Απόσταξη & Οινοπαραγωγή	45101020 Αναψυκτικά
45102010 Γεωργεία, Αλιεία, Εκτροφή και Φυτείες	45102020 Τρόφιμα
45103010 Καπνός	45201010 Λιανικό & Χονδρικό Εμπόριο Τροφίμων
45201020 Είδη Προσωπικής Φροντίδας	50101010 Κατασκευές
50101020 Κατασκευαστές Στέγασης & Επικαλύψεων	50101030 Τσιμέντα
50101035 Άλλα Οικοδομικά Υλικά	50202010 Ηλεκτρικά Εξαρτήματα
50203000 Διαφοροποιημένες Βιομηχανίες	50203015 Πλαστικά
50203030 Υλικά Συσκευασίας	50204000 Μηχανήματα Βιομηχανικού Εξοπλισμού
50204020 Μηχανήματα Κατασκευών	50205010 Προμηθευτές Βιομηχανίας
50205020 Υποστηρικτικές Υπηρεσίες προς Επιχειρήσεις	50205030 Υπηρεσίες Μαζικής Εκτύπωσης
50206015 Εμπορικά Οχήματα & Ανταλλακτικά	50206030 Θαλάσσιες Μεταφορές
50206060 Υπηρεσίες Μεταφορών	55101000 Διαφοροποιημένα Υλικά
55101020 Κλωστοϋφαντουργικά Προϊόντα	55102000 Ορυχεία
55102010 Σίδηρος & Χάλυβας	55102015 Μεταλλουργία
55102035 Αλουμίνιο	60101020 Διυλιστήρια & Εμπορία Πετρελαιοειδών
65101010 Εναλλακτική Ηλεκτρική Ενέργεια	65101015 Συμβατική Ηλεκτρική Ενέργεια
65102030 Ύδρευση	



ATHEX
Athens Stock Exchange

Λεωφ. Αθηνών 110 104 42 Αθήνα
110, Athinon Ave. GR 104 42 Athens
tel. (+30)210-33.66.800, fax (+30)210-33.66.101
www.athexgroup.gr