

23

Ημερήσιο Δελτίο
Συναλλακτικής Δραστηριότητας

Daily Official List
of Trading Activity

Πέμπτη, 14 Δεκεμβρίου, 2023

Έτος: 144 Αύξων Αριθμός Συνεδρίασης: 240



ATHEXGROUP
Athens Exchange Group

Αποποίηση Ευθύνης:

Η εταιρεία Ελληνικά Χρηματιστήρια-Χρηματιστήριο Αθηνών Ανώνυμη Εταιρεία Συμμετοχών καταβάλλει κάθε δυνατή προσπάθεια ώστε να διασφαλίσει ότι οι πληροφορίες και τα λοιπά στοιχεία που εμφανίζονται στο Ημερήσιο Δελτίο Τιμών (Η.Δ.Τ.) είναι ορθά και πλήρη αλλά δεν έχει καμία ευθύνη για ενδεχόμενο λάθος ή παράλειψη στοιχείων και / ή ευθύνη σχετικά με την ακρίβεια, αξιοπιστία, επικαιροποίηση και πληρότητα των παραπάνω πληροφοριών και στοιχείων ή ευθύνη προερχόμενη άμεσα ή έμμεσα από την χρήση των παραπάνω πληροφοριών.

Η Εταιρία δεν έχει καμία ευθύνη για την ακρίβεια των στοιχείων που περιλαμβάνονται στις ανακοινώσεις των εισηγμένων εταιρειών. Πιθανές προσβολές δικαιωμάτων τρίτων από το περιεχόμενο των ανακοινώσεων συνιστούν αποκλειστική ευθύνη του αποστολέα των ανακοινώσεων.

Όλα τα αναγραφόμενα στο Η.Δ.Τ. στοιχεία παρέχονται μόνο για τους σκοπούς της πληροφόρησης και δεν συνιστούν παροχή επενδυτικών συμβουλών ή πρόσκληση για επένδυση σε κινητές αξίες που διαπραγματεύονται στο Χρηματιστήριο Αθηνών.

Αναγνωρίζεται και συμφωνείται ότι όλα τα δικαιώματα επί των πληροφοριών που εμφανίζονται στο Η.Δ.Τ. θα αποτελούν κυριότητα της εταιρίας και οποιοδήποτε άλλο δικαίωμα συμπεριλαμβανομένου του δικαιώματος πνευματικής ιδιοκτησίας, σήματος κλπ. ανήκουν στο Χρηματιστήριο Αθηνών.

Τα ανωτέρω στοιχεία αποτελούν ιδιοκτησία της Εταιρίας και προστατεύονται σύμφωνα με τις διατάξεις περί πνευματικής ιδιοκτησίας. Απαγορεύεται α) η με οποιοδήποτε τρόπο ή μέσο αναπαραγωγή, αναδημοσίευση, τροποποίηση, αντιγραφή, πώληση, μετάδοση ή διανομή του συνόλου ή μέρους τους, χωρίς αναφορά στην πηγή και β) η εμπορική εκμετάλλευση των στοιχείων από τρίτους.

Η Εταιρία δεν φέρει καμία ευθύνη προερχόμενη άμεσα ή έμμεσα από χρήση ή τυχόν αλλοίωση των ανωτέρω στοιχείων όταν αυτά χρησιμοποιούνται από

Ελληνικά Χρηματιστήρια - Χρηματιστήριο Αθηνών Α.Ε. Συμμετοχών

Λεωφόρος Αθηνών 110, 10442 Αθήνα, Τηλ: (210) 33.66.800, Fax: (210) 32.13.938

www.athexgroup.gr

Χρηματιστηριακό Κέντρο Θεσσαλονίκης

Κατούνη 16-18, Θεσ/νίκη 546 25, Τηλ: (2310) 567.667, Fax: (2310) 530.455

Συνεγγυητικό Κεφάλαιο Εξασφάλισης Επενδυτικών Υπηρεσιών

Φειδίου 14-16, Αθήνα 106 78, Τηλ: (210) 33.04.682, Fax: (210) 33.04.155

Επιτροπή Κεφαλαιαγοράς

Κολοκοτρώνη 1 & Σταδίου 1, Αθήνα 105 62, Τηλ: (210) 33.77.100, Fax: (210) 33.77.173

Πίνακας Περιεχομένων**Ενότητα 1: Στατιστικά Στοιχεία Χρεογράφων, Παραγώγων και Δανεισμού**

- Οι Αγορές Χρεογράφων Παραγώγων Δανεισμού
- Χρηματιστηριακοί Δείκτες
- Αναλυτικά Στοιχεία Συναλλαγών Αγοράς Χρεογράφων
- Στοιχεία Συναλλαγών Κλάδων Χρηματιστηρίου Αθηνών & Χρηματοοικονομικών Προϊόντων (Δ.Α.Κ.)
- Οι 10 Μετοχές με τη μεγαλύτερη Άνοδο & Πτώση
- Αναλυτικά Στοιχεία Συναλλαγών Αγοράς Παραγώγων

Ενότητα 2: Αναλυτικά Στοιχεία Συναλλαγών Χρεογράφων

- Αναλυτικά Στοιχεία Συναλλαγών Χρεογράφων
- Σημειώσεις Χρεογράφων

Ενότητα 3: Στοιχεία Συναλλαγών Χρεογράφων

- Στοιχεία Συναλλαγών Πακέτων
- Στοιχεία Συναλλαγών Δικαιωμάτων

- Στοιχεία Δανεισμού Τίτλων
- Στοιχεία Συναλλαγών Εκποιήσεων
- Στοιχεία Συναλλαγών Εκποιήσεων Ενσώματων Ονομαστικών Μετοχών
- Στοιχεία Ενεργητικού Διαπραγματεύσιμων Αμοιβαίων Κεφαλαίων (Δ.Α.Κ.)
- Χαρακτηριστικά Διαπραγματεύσιμων Αμοιβαίων Κεφαλαίων (Δ.Α.Κ.)

Ενότητα 4: Ανακοινώσεις**Ενότητα 5: Ομόλογα Διαπραγματεύσιμα στην Αγορά Αξιών Σταθερού Εισοδήματος**

- Ομολογιακά Δάνεια Επιχειρήσεων – Οργανωμένη Αγορά (Μετατρέψιμα)
- Ομολογιακά Δάνεια Επιχειρήσεων – Οργανωμένη Αγορά (Μη Μετατρέψιμα)
- Ομόλογα Ελληνικού Δημοσίου
- Έντοκα Γραμμάτια & Zero Coupon Ομόλογα Ελληνικού Δημοσίου
- Ομόλογα Ελληνικού Δημοσίου Διαπραγματεύσιμα με τη Μέθοδο Εκφώνησης - Αντιφώνησης
- Ομόλογα Κρατικών Τραπεζών

Ενότητα 6: Πρόσθετα Στοιχεία Ενημέρωσης

- Πίνακας Μελών Χρηματιστηρίου Αθηνών και Μελών ΕΤ.ΕΚ.
- Πίνακας Μετοχών Υπό Ειδική Διαπραγμάτευση
- Γνωστοποιήσεις Συναλλαγών - Κατάλογος Υπόχρεων Προσώπων

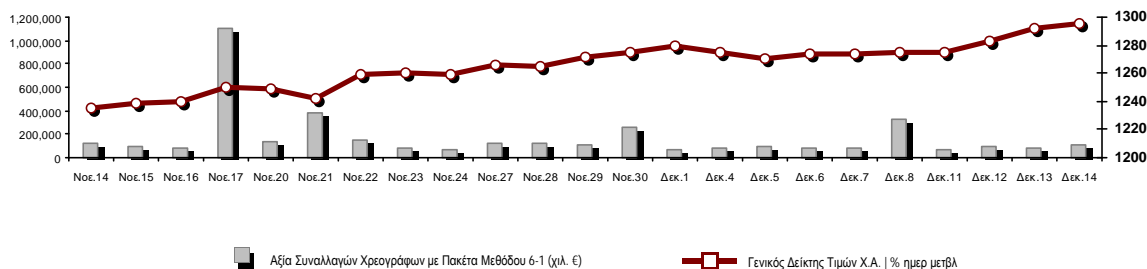
Ενότητα 7: Αναλυτικά Στοιχεία Συναλλαγών Αγοράς Παραγώγων

- Συμβόλαια Μελλοντικής Εκπλήρωσης σε Δείκτες
- Συμβόλαια Μελλοντικής Εκπλήρωσης σε Μετοχές
- Δικαιώματα Προαίρεσης σε Δείκτες
- Δικαιώματα Προαίρεσης σε Μετοχές
- Στοιχεία Συναλλαγών Προϊόντων Δανεισμού

Παράρτημα Α: Κωδικοί και ονομασίες Κλάδων Οικονομικής Δραστηριότητας του Χρηματιστηρίου Αθηνών

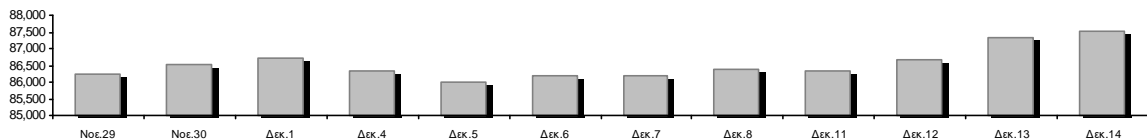
Οι Αγορές Χρεογράφων Παραγώγων Δανεισμού

Γενικός Δείκτης Τιμών και Αξία Συναλλαγών Μετοχών και Παραγώγων

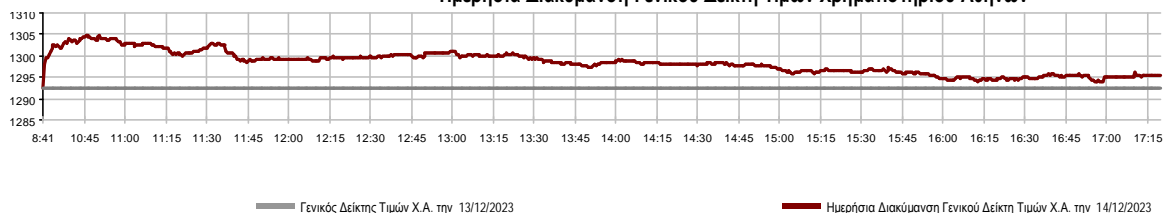


Κεφαλαιοποίηση Χ.Α. (εκατ. €) **:	87,502.93		Συνολικές Ανοικτές Θέσεις σε Παράγωγα	506,328
Ημερήσια μεταβολή: εκατ. € %	159.23	0.18%	Ανοικτές θέσεις σε ΣΜΕ επί Δεικτών % ημερ μετβλ	5,675 1.48%
Μέση ετήσια Κεφ/ποίηση: εκατ. € % Μετβλ. Μέση προηγ. έτος	80,122.60	27.06%	Ανοικτές θέσεις σε ΣΜΕ επί μετοχών % ημερ μετβλ	496,794 0.78%
Γενικός Δείκτης Τιμών Χ.Α. % ημερ μετβλ	1,295.37	0.23%	Ανοικτές θέσεις σε Δικαιώματα επί Δεικτών % ημερ μετβλ	2,021 -3.62%
Κεφαλαιοποίηση Γενικού Δείκτη (εκατ. €)	79,154.85		Ανοικτές θέσεις σε Δικαιώματα επί μετοχών % ημερ μετβλ	1,838 2.51%
Ημερήσια μεταβολή (εκατ. €)	110.24			
Αξία Συναλλαγών Χρεογράφων με Πακέτα Μεθόδου 6-1 (χιλ. €)	112,557.26		Πλήθος Συμβολαίων Παραγώγων:	248,196
Ημερήσια μεταβολή: %	25,378.40	29.11%	Ημερήσια μεταβολή: τμχ %	86,965 53.94%
Μέση Αξία Συν/γών ΥΙD: χιλ. € % Μετβλ Μέση προηγ. έτος	110,506.90	52.95%	Μέσος Όγκος Συμβ. ΥΙD: % Μετβλ Μέσο προηγ. Έτος	44,836 30.52%
Αξία Συναλλαγών Πακέτων Μεθόδου 6-1 (χιλ. €)	6,795.50		Πλήθος Πράξεων Παραγώγων:	5,668
Αξία Συναλλαγών Πακέτων Μεθόδου 6-2 & 6-3 (χιλ. €)	5.55		Ημερήσια μεταβολή: πλήθος %	649 12.93%
Αξία Συναλλαγών Ομολόγων (χιλ.€)	517.38		Μέσο Πλήθος Πράξεων ΥΙD: % Μετβλ Μέσο προηγ. Έτος	2,366 15.17%
Όγκος Συναλλαγών Χρεογράφων με Πακέτα Μεθόδου 6-1 (χιλ. Τμχ)	27,553.42		Συνολικές Ανοικτές Θέσεις σε Δανεισμό	489,798
Ημερήσια μεταβολή: χιλ. τμχ %	6,568.06	31.30%	Ημερήσια μεταβολή: τμχ %	10,991 2.30%
Μέσος Όγκος Συν/γών ΥΙD: % Μετβλ Μέσο προηγ. Έτος	34,103.79	20.29%	Πλήθος Συναλλαγών Δανεισμού (Πολυμερής/Διμερής)	40,500
Όγκος Συναλλαγών Πακέτων Μεθόδου 6-1 (χιλ. Τεμάχια)	1,172.52		Ημερήσια μεταβολή: τμχ %	29,069
Όγκος Συναλλαγών Πακέτων Μεθόδου 6-2 & 6-3 (χιλ. Τεμάχια)	5.01		Πλήθος Πολυμερών Συναλλαγών	6,500
Όγκος Συναλλαγών Ομολόγων	555,000		Πλήθος Διμερών Συναλλαγών	34,000
Πλήθος Πράξεων Χρεογράφων με Πακέτα Μεθόδου 6-1	45,130		Πλήθος Πράξεων Δανεισμού:	7
Ημερήσια μεταβολή: πλήθος %	9,710	27.41%	Ημερήσια μεταβολή: %	-2
Μέσο Πλήθος Πράξεων ΥΙD: % Μετβλ Μέσο προηγ. Έτος	36,430	23.84%	Πλήθος Πράξεων Πολυμερών Συναλλαγών	6
Πλήθος πακέτων Μεθόδου 6-1	16		Πλήθος Πράξεων Διμερών Συναλλαγών	1
Πλήθος πακέτων Μεθόδου 6-2 & 6-3	2			
Πλήθος συναλλαγών Ομολόγων	159			

Κεφαλαιοποίηση Χ.Α. (εκατ. €) **



Ημερήσια Διακύμανση Γενικού Δείκτη Τιμών Χρηματιστηρίου Αθηνών



Χρηματιστηριακοί Δείκτες

Όνομασία Δείκτη	14/12/2023	13/12/2023	Δ μον.	Δ %	Κατώτερη	Ανώτερη	Κατ.έτους	Ανωτ.έτους	Ετησ. μεταβ.
Γενικός Δείκτης Τιμών Χ.Α.	1,295.37 #	1,292.35	3.02	0.23%	1,292.35	1,304.74	929.79	1,351.68	39.32% #
Δείκτης ATHEX ESG	1,476.35 #	1,475.56	0.79	0.05%	1,475.42	1,489.39	1,057.52	1,541.00	39.59% #
FTSE/Χ.Α. Large Cap	3,134.44 #	3,133.28	1.16	0.04%	3,132.68	3,162.77	2,250.77	3,280.71	39.22% #
FTSE/Χ.Α. Mid Cap	2,198.14 #	2,188.85	9.29	0.42%	2,186.65	2,211.05	1,411.43	2,224.46	55.74% #
FTSE/Χ.Α. Υψηλής Μερισματικής Απόδοσης	3,809.18 #	3,786.88	22.30	0.59%	3,786.88	3,820.23	3,028.28	4,088.01	25.79% #
FTSE/Χ.Α. Διεθνούς Δραστηριοποίησης Plus	3,883.04 €	3,886.99	-3.95	-0.10%	3,870.98	3,921.41	2,616.09	4,115.43	48.43% #
FTSE/Χ.Α. Mid & Small Cap Θεμελιωδών Μεγεθών	5,564.82 #	5,562.62	2.20	0.04%	5,520.01	5,614.03	4,353.12	5,946.34	26.60% #
Δείκτης ATHEX Select Plus	4,558.83 #	4,536.53	22.30	0.49%	4,536.53	4,586.34	3,071.06	4,762.60	48.44% #
Δείκτης ATHEX Select	7,081.46 #	7,034.69	46.77	0.66%	7,034.69	7,117.23	4,343.88	7,125.71	63.02% #
FTSE/Χ.Α. Δείκτης Αγοράς	748.29 #	747.76	0.53	0.07%	747.76	755.12	539.21	780.89	38.74% #
Δείκτης Συνολικής Απόδοσης Γενικού Δείκτη Χ.Α.	2,357.58 #	2,352.08	5.50	0.23%	2,352.08	2,374.63	1,641.17	2,440.14	43.65% #
FTSE/Χ.Α. Large Cap Συνολικής Απόδοσης	5,182.98 #	5,181.06	1.92	0.04%			3,623.42	5,338.50	43.93% #
FTSE/Χ.Α. Mid Cap Συνολικής Απόδοσης	2,960.28 #	2,947.77	12.51	0.42%			1,881.61	2,960.28	59.35% #
Ελληνικός Δείκτης Mid & Small Cap	1,917.39 #	1,910.86	6.53	0.34%	1,910.80	1,928.87	1,365.14	2,011.62	40.45% #
FTSE/Χ.Α. Τράπεζες	1,062.35 €	1,066.85	-4.50	-0.42%	1,060.24	1,076.55	640.09	1,117.78	65.85% #
FTSE/Χ.Α. Χρηματοοικονομικές Υπηρεσίες	1,344.07 #	1,331.72	12.35	0.93%	1,331.72	1,356.42	672.72	1,514.55	96.10% #
FTSE/Χ.Α. Βιομηχανικά Προϊόντα & Υπηρεσίες	8,322.34 €	8,413.69	-91.35	-1.09%	8,311.58	8,497.95	4,603.86	8,651.06	79.42% #
FTSE/Χ.Α. Εμπόριο	1,185.08 #	1,184.24	0.84	0.07%	1,177.96	1,205.96	901.21	1,375.58	31.50% #
FTSE/Χ.Α. Ακίνητης Περιουσίας	4,527.90 #	4,472.84	55.06	1.23%	4,472.84	4,555.08	3,750.22	4,816.41	11.17% #
FTSE/Χ.Α. Καταναλωτικά Προϊόντα & Υπηρεσίες	14,359.93 #	14,268.44	91.49	0.64%	14,225.10	14,368.74	8,974.47	16,184.74	56.81% #
FTSE/Χ.Α. Τρόφιμα & Ποτά	9,947.31 #	9,925.22	22.09	0.22%	9,925.22	10,164.96	8,101.49	11,188.59	17.49% #
FTSE/Χ.Α. Πρώτες Ύλες	8,466.29 €	8,520.60	-54.31	-0.64%	8,437.86	8,605.38	6,463.31	10,590.89	30.46% #
FTSE/Χ.Α. Κατασκευές & Υλικά	4,915.62 #	4,884.91	30.71	0.63%	4,884.91	4,962.91	3,204.90	4,962.91	53.38% #
FTSE/Χ.Α. Ενέργεια	5,530.37 €	5,544.94	-14.57	-0.26%	5,463.31	5,563.51	4,689.99	5,856.79	9.95% #
FTSE/Χ.Α. Ταξίδια & Αναψυχή	2,751.89 #	2,733.97	17.92	0.66%	2,732.74	2,766.85	2,196.17	3,051.18	24.11% #
FTSE/Χ.Α. Τεχνολογία	3,153.82 #	3,143.92	9.90	0.31%	3,129.76	3,174.07	2,047.81	3,183.55	53.53% #
FTSE/Χ.Α. Τηλεπικοινωνίες	3,674.41 #	3,663.16	11.25	0.31%	3,663.16	3,704.85	3,511.53	4,415.99	-9.76% €
FTSE/Χ.Α. Υπηρεσίες Κοινής Ωφέλειας	5,847.33 #	5,770.69	76.64	1.33%	5,770.69	5,854.88	4,598.77	6,190.27	27.15% #
FTSE/Χ.Α. Υγεία	520.01 #	499.23	20.78	4.16%	499.23	522.50	380.60	522.50	24.14% #
FTSE/Χ.Α. Προσωπικά Προϊόντα	8,119.86 #	8,005.47	114.39	1.43%	8,005.47	8,220.86	6,441.87	8,477.75	22.91% #
Δείκτης Όλων των Μετοχών Χ.Α.	301.88 #	301.33	0.55	0.18%	301.88	301.88	231.11	314.56	31.12% #
MSCI GREECE REBASED	5,009.46 €	5,014.27	-4.81	-0.10%	4,999.81	5,055.36	4,125.04	5,209.29	---
Ελληνικός Δείκτης Εταιρικών Ομολόγων	128.35 #	128.23	0.12	0.09%			118.78	128.35	7.86% #
Ελληνικός Δείκτης Τιμών Εταιρικών Ομολόγων	89.87 #	89.80	0.07	0.08%			85.96	89.87	4.23% #

Σημείωση 1: Το κλείσιμο των Δεικτών FTSE/Μed 100, Ελληνικός Δείκτης Εταιρικών Ομολόγων και, Ελληνικός Δείκτης Τιμών Εταιρικών Ομολόγων αφορούν την συνεδρίαση της 12/12/2023.

Σημείωση 2: Ο Ελληνικός Δείκτης Mid & Small Cap είναι Customized δείκτης υπολογιζόμενος από το Χρηματιστήριο Αθηνών.

Αναλυτικά Στοιχεία Συναλλαγών Αγοράς Χρεογράφων

	Όλα τα Χρεόγραφα	Κύρια Αγορά	Επιτήρηση	Διαπραγματεύσιμα Αμοιβαία Κεφάλαια
Σύνολα	125	117	7	1
Ανοδικές / Καθοδικές / Σταθερές:	61 / 46 / 18	59 / 46 / 12	1 / 0 / 6	1 / 0 / 0
Κεφαλαιοποίηση Χ.Α. (εκατ €) **	87,502.93	87,418.46	84.47	
Μέση Ημερήσια Αξία Συν/γών (χιλ. €)	110,506.90	110,212.12	252.48	82.70
Αξία Συναλλαγών	112,562.81	112,404.03	57.95	100.83
Κύριος Πίνακας:	105,761.75	105,602.97	57.95	100.83
Προσυμφωνημένων Συναλλαγών 6_1_2_3:	6,801.06	6,801.06	0.00	0.00
Πίνακας Εκποιήσεων:	0.00	0.00	0.00	0.00
Πίνακας Ειδικών Όρων:	0.00	0.00	0.00	0.00
Μέσος Ημερήσιος Όγκος Συναλλαγών	34,103,790	33,042,963	1,064,298	2,824
Όγκος Συναλλαγών	27,558,433	26,756,477	798,788	3,168
Κύριος Πίνακας:	26,380,898	25,578,942	798,788	3,168
Προσυμφωνημένων Συναλλαγών 6_1_2_3:	1,177,535	1,177,535	0	0
Πίνακας Εκποιήσεων:	0	0	0	0
Πίνακας Ειδικών Όρων:	0	0	0	0
Μέσο Ημερήσιο Πλήθος Πράξεων	36,430	36,220	204	7
Αριθμός Πράξεων	45,132	45,004	54	74
Κύριος Πίνακας:	45,114	44,986	54	74
Προσυμφωνημένων Συναλλαγών 6_1_2_3:	18	18	0	0
Πίνακας Εκποιήσεων:	0	0	0	0
Πίνακας Ειδικών Όρων:	0	0	0	0

Στοιχεία Συναλλαγών Κλάδων Χρηματιστηρίου Αθηνών & Χρηματοοικονομικών Προϊόντων (Δ.Α.Κ.)

Κωδικός	Κλάδοι	Ανοδικές / Καθοδικές / Σταθερές	Αριθμός Πράξεων	Όγκος Συναλλαγών	Αξία Συναλλαγών	% στη Συνολική Αξία
12000	- Χρηματοοικονομικά Προϊόντα	1 / 0 / 0	74	3,168	100,832.21	0.09%
3510	- Ακίνητη Περιουσία	6 / 2 / 4	1,425	430,714	1,669,069.55	1.48%
3030	- Ασφάλειες	0 / 1 / 0	43	5,863	26,660.35	0.02%
5020	- Βιομηχανικά Προϊόντα & Υπηρεσίες	6 / 7 / 3	3,034	1,150,946	7,455,207.01	6.62%
4040	- Εμπόριο	5 / 1 / 1	1,136	219,951	3,408,594.18	3.03%
6010	- Ενέργεια	3 / 1 / 0	4,676	1,496,515	12,541,137.46	11.14%
4020	- Καταναλωτικά Προϊόντα & Υπηρεσίες	2 / 3 / 3	329	100,723	195,621.41	0.17%
5010	- Κατασκευές & Υλικά Κατασκευών	5 / 7 / 2	3,286	1,184,746	5,628,064.31	5.00%
4030	- Μέσα Ενημέρωσης	0 / 1 / 0	2	4,200	2,118.00	0.00%
4520	- Προσωπική Φροντίδα, Φάρμακα & Παντοπωλεία	2 / 0 / 0	279	137,390	1,099,676.05	0.98%
5510	- Πρώτες Ύλες	5 / 7 / 3	1,310	427,599	1,345,509.59	1.20%
4050	- Ταξίδια και Αναψυχή	3 / 2 / 0	4,942	2,911,982	12,713,072.08	11.29%
1010	- Τεχνολογία	7 / 2 / 1	1,327	489,147	1,854,464.55	1.65%
1510	- Τηλεπικοινωνίες	2 / 0 / 0	1,589	363,089	4,776,068.15	4.24%
3010	- Τράπεζες	2 / 5 / 0	15,787	16,470,900	47,812,389.97	42.48%
4510	- Τρόφιμα, Ποτά & Καπνοβιομηχανίες	4 / 2 / 1	334	58,924	799,891.41	0.71%
2010	- Υγεία	2 / 1 / 0	612	787,820	662,980.17	0.59%
6510	- Υπηρεσίες Κοινής Ωφέλειας	4 / 1 / 0	4,401	1,201,120	9,851,225.67	8.75%
3020	- Χρηματοοικονομικές Υπηρεσίες	2 / 3 / 0	546	113,636	620,227.21	0.55%

Οι 10 Μετοχές με τη μεγαλύτερη Άνοδο & Πτώση

Κύρια Αγορά

Μετοχές με τη μεγαλύτερη Θετική μεταβολή τιμής	Τιμή κλεισ.	Μεταβ.	Μετοχές με τη μεγαλύτερη Αρνητική μεταβολή τιμής	Τιμή κλεισ.	Μεταβ.
ΑΛΟΥΜΥΛ (ΚΟ)	3.08	5.84% #	ΙΝΤΕΡΓΟΥΝΤ-ΕΥΛΕΜΠΟΡΙΑ (ΚΟ)	0.371	-5.36% #
ΛΑΝΙΡΗΑΡΜ (ΚΟ)	0.822	5.66% #	ΜΕΔΙCΟΝ ΕΛΛΑΣ (ΚΟ)	3.38	-4.52% #
ΙΑΤΡΙΚΟ ΑΘΗΝΩΝ (ΚΟ)	1.94	4.58% #	ΕΛΑΣΤΡΟΝ (ΚΟ)	2.87	-4.33% #
ΚΑΡΕΛΙΑ (ΚΟ)	336	3.70% #	ΙΝΤΕΡΛΑΪΦ (ΚΟ)	4.5	-3.85% #
ΔΟΜΙΚΗ ΚΡΗΤΗΣ (ΚΟ)	3.55	3.20% #	ΙΚΤΙΝΟΣ ΕΛΛΑΣ (ΚΟ)	0.4575	-3.18% #
ΚΥΡΙΑΚΟΥΛΗΣ (ΚΟ)	1.07	2.89% #	ΚΛΟΥΚΙΝΑΣ - ΛΑΠΠΑΣ (ΚΟ)	1.38	-3.16% #
ΚΕΚΡΟΨ (ΚΟ)	1.745	2.65% #	ΜΙG (ΚΟ)	4.9	-2.97% #
ΠΕΤΡΟΠΟΥΛΟΣ ΠΕΤΡΟΣ (ΚΟ)	8.9	2.30% #	UΝΙΒΙΟΣ (ΚΟ)	1.13	-2.59% #
ΟΛΠ (ΚΟ)	23.15	2.21% #	ΕΥΡΟΒΑΝΚ ΗΟΛΔΙΝΓΣ (ΚΟ)	1.6025	-2.11% #
ΔΕΗ (ΚΟ)	11.1	1.83% #	ΕΛΛΑΚΤΩΡ (ΚΟ)	2.33	-1.90% #

Μετοχές με τη μεγαλύτερη Αξία Συναλλαγών	Αξία (χιλ. €)	Μεταβ.	Μετοχές με το μεγαλύτερο Όγκο Συναλλαγών	Όγκος	Μεταβ.
ΕΘΝΙΚΗ ΤΡΑΠΕΖΑ (ΚΟ)	22,920.33	-0.29% #	ΑΛΡΗΑ ΥΠΗΡΕΣΙΩΝ ΣΥΜΜ (ΚΟ)	6,271,923	1.27% #
ΗΕΛΛΕΝΙΟ ΕΝΕΡΓΥ (ΚΟ)	9,985.20	1.11% #	ΕΥΡΟΒΑΝΚ ΗΟΛΔΙΝΓΣ (ΚΟ)	3,895,074	-2.11% #
ΑΛΡΗΑ ΥΠΗΡΕΣΙΩΝ ΣΥΜΜ (ΚΟ)	9,739.66	1.27% #	ΕΘΝΙΚΗ ΤΡΑΠΕΖΑ (ΚΟ)	3,650,752	-0.29% #
ΠΕΙΡΑΙΩΣ FΙΝΑΝCΙΑΛ ΗΟΛΔ (ΚΟ)	8,330.40	-0.06% #	ΠΕΙΡΑΙΩΣ FΙΝΑΝCΙΑΛ ΗΟΛΔ (ΚΟ)	2,593,890	-0.06% #
ΟΠΑΠ (ΚΟ)	7,993.40	0.81% #	ΙΝΤΡΑΛΟΤ (ΚΟ)	2,028,372	-0.20% #
ΔΕΗ (ΚΟ)	6,954.23	1.83% #	ΗΕΛΛΕΝΙΟ ΕΝΕΡΓΥ (ΚΟ)	1,381,140	1.11% #
ΕΥΡΟΒΑΝΚ ΗΟΛΔΙΝΓΣ (ΚΟ)	6,330.74	-2.11% #	ΛΑΝΙΡΗΑΡΜ (ΚΟ)	767,093	5.66% #
ΜΥΤΙΛΗΝΑΙΟΣ (ΚΟ)	5,786.89	-1.34% #	ΔΕΗ (ΚΟ)	628,170	1.83% #
ΟΤΕ (ΚΟ)	4,770.04	0.30% #	ΟΠΑΠ (ΚΟ)	532,591	0.81% #
JUMBO (ΚΟ)	3,011.12	0.70% #	ΑΔΜΗΕ ΣΥΜΜΕΤΟΧΩΝ Α.Ε. (ΚΟ)	409,841	-0.88% #

Σημείωση: Απεικονίζονται οι Μετοχές που δεν ανήκουν στην Κατηγορία Επιτήρησης και πραγματοποιήσαν κατά τη διάρκεια της συνεδρίασης Αξία Συναλλαγών μεγαλύτερη από 10,000 Ευρώ.

Αναλυτικά Στοιχεία Συναλλαγών Αγοράς Παραγώγων

	Αριθμός Πράξεων	Όγκος	Ανοικτές θέσεις
Σ.Μ.Ε. σε Δείκτες	306	4,301	5,675
FTSE/X.A. Τράπεζες	14	780	1,907
FTSE/X.A. Large Cap	285	3,360	3,664
MSCI GREECE REBASED	7	161	104
Σ.Μ.Ε. σε Μετοχές	5,340	243,761	496,794
ΑΔΜΗΕ ΣΥΜΜΕΤΟΧΩΝ Α.Ε. (ΚΟ)	206	19,022	23,272
ΑΕΡΟΠΟΡΙΑ ΑΙΓΑΙΟΥ (ΚΟ)	308	1,855	6,986
ΑΛΡΗΑ ΥΠΗΡΕΣΙΩΝ ΣΥΜΜ (ΚΟ)	605	86,120	209,561
ΑΥΤΟΗΕΛΛΑΣ (ΚΟ)	19	365	505
ΑΒΑΞ Α.Ε. (ΚΟ)	38	162	997
COCA-COLA HBC AG (ΚΟ)	26	130	429
CENERGY HOLDINGS (ΚΑ)	61	4,596	5,002
ΕΛΛΑΚΤΩΡ (ΚΟ)	30	187	1,411
ΕΛΒΑΛΧΑΛΚΟΡ (ΚΟ)	63	337	1,293
EUROBANK HOLDINGS (ΚΟ)	250	22,284	31,788
ΕΥΔΑΠ (ΚΟ)	11	58	3,355
FOURLIS ΣΥΜΜΕΤΟΧΩΝ (ΚΟ)	51	437	1,026
ΓΕΚ ΤΕΡΝΑ (ΚΟ)	118	3,452	6,365
ΕΛΛΗΝ. ΧΡΗΜΑΤΙΣΤΗΡΙΑ-Χ.Α. (ΚΟ)	109	3,569	9,471
HELLENIQ ENERGY (ΚΟ)	142	1,092	5,976
INTRACOM HOLDINGS (ΚΟ)	121	1,546	6,483
INTRAKAT (ΚΟ)	166	2,912	10,374
JUMBO (ΚΟ)	70	224	1,095
LAMDA DEVELOPMENT(ΚΟ)	167	6,404	5,805
MIG (ΚΟ)	27	98	142
ΜΟΤΟΡ ΟΪΛ (ΚΟ)	35	95	953
ΜΥΤΙΛΗΝΑΙΟΣ (ΚΟ)	199	600	3,234
ΕΘΝΙΚΗ ΤΡΑΠΕΖΑ (ΚΟ)	392	16,369	27,825
ΟΠΑΠ (ΚΟ)	73	993	1,658
ΤΡΑΠΕΖΑ ΟΡΤΙΜΑ BANK (ΚΟ)	9	85	63
ΟΤΕ (ΚΟ)	329	3,853	7,826
ΟΛΠ (ΚΟ)	8	48	164
ΠΕΙΡΑΙΩΣ FINANCIAL HOLD (ΚΟ)	717	36,584	76,758
ΔΕΗ (ΚΟ)	374	13,387	25,880
QUEST ΣΥΜΜΕΤΟΧΩΝ (ΚΟ)	9	56	121
ΤΕΡΝΑ ΕΝΕΡΓΕΙΑΚΗ (ΚΟ)	398	14,070	15,799
TITAN CEMENT (ΚΑ)	21	170	785
ΥΙΟΗΑΛCO SA/ΝV (ΚΑ)	188	2,601	4,392
Δικαιώματα σε Δείκτες	22	134	2,021
FTSE/X.A. Large Cap	22	134	2,021
Δικαιώματα σε Μετοχές	0	0	1,838
ΑΛΡΗΑ ΥΠΗΡΕΣΙΩΝ ΣΥΜΜ (ΚΟ)	0	0	0
ΕΘΝΙΚΗ ΤΡΑΠΕΖΑ (ΚΟ)	0	0	1,594
ΟΠΑΠ (ΚΟ)	0	0	167
ΟΤΕ (ΚΟ)	0	0	22
ΠΕΙΡΑΙΩΣ FINANCIAL HOLD (ΚΟ)	0	0	45
ΔΕΗ (ΚΟ)	0	0	10
Συνολική Δραστηριότητα	5,668	248,196	506,328

Ημερήσιο Δελτίο Τιμών

Έτος: 144 Αύξων Αριθμός Συνεδρίασης: 240

Ενότητα 2: Αναλυτικά Στοιχεία Συναλλαγών Χρεογράφων

Πέμπτη, 14 Δεκεμβρίου, 2023

Πληθος Χρεογράφων	Ονομ. Αξία	Μερίσματα [1]			Ημερ.Τελευτ.Αποκοπής Μέρισμα [2]	Αποκοπή Δικαίωμα	Σημ.	Χρεόγραφο	Τιμή κλεισίματος	% μεταβ.	Προηγ. Κλείσιμο- ημ/νία	Άνοιγμα	Κατωτ Τιμή	Ανωτ Τιμή	Τελ Σταθμ Τιμή	Τελευταία ζήτηση [7]	Τελευταία προσφορά [7]	P/E μετά φ. Χρήσιμ	Όγκος	Πράξεις	Αξία Συναλλαγών[8]	Χ.Α. Εταιρείας (χιλ. €) [3,5]	Χαμηλό έτους	Υψηλό έτους	Κλάδος [4]
		2020	2021	2022																					

Κατάσταση σε Αναστολή - Μέσης Συναλλακτικής Δραστηριότητας

60,295,607	0.240	--	--	--	09/07/2007	01/07/2021	--	ΕΛΓΕΚΑ (ΚΟ)	0.56	--	0.56	04/12/2023	--	--	--	--	--	--	--	--	--	33,765.54	0.38	0.6	45201010
------------	-------	----	----	----	------------	------------	----	-------------	------	----	------	------------	----	----	----	----	----	----	----	----	----	-----------	------	-----	----------

Σημειώσεις Χρεογράφων

Κωδικός	Κείμενο σημείωσης
()	- Προσαρμοσμένα Μερισίματα λόγω διανομής Δωρεάν μετοχών.
*	- Τελευταία προσαρμοσμένη τιμή κλεισίματος.
[1]	- Καθαρά μερίσματα.
[2]	- Στη στήλη "Ημερ. Αποκοπής τελευταίου δικαιώματος" αναφέρεται η Ημερομηνία εισαγωγής για Νέες Εταιρείες.
[3]	- Η Χρηματιστηριακή αξία αναφέρεται στο σύνολο των μετοχών
[4]	- Η κωδικοποίηση των Κλάδων Οικονομικής Δραστηριότητας του Χ.Α. παρουσιάζονται στο Παράρτημα Α
[5]	- Η Χρηματιστηριακή Αξία αναφέρεται στο σύνολο των κατηγοριών μετοχών (εφόσον έχουν εισαχθεί περισσότερες της μιας κατηγορίες) και δεν αναφέρεται σε επιμέρους κατηγορίες μετοχών μιας εταιρείας.
[6]	- P/E μεγαλύτερο του 100
[7]	- Τελευταία εικόνα του Βιβλίου Εντολών πριν το τέλος της συνεδρίασης
[8]	- Στην Αξία Συναλλαγών των Μετοχών περιλαμβάνονται όλοι οι τύποι Πακέτων
4750	- Μεταφορά στην Κατηγορία Επιτήρησης από 8/4/2011.
4955	- Μεταφορά στην Επιτήρηση από 5/4/2013.
5093	- Μεταφορά στην Κατηγορία Επιτήρησης από 8/4/2015.
5141	- Μεταφορά στην Κατηγορία Επιτήρησης από 10/05/2017.
5160	- Μεταφορά στην Κατηγορία Επιτήρησης από 15/04/2016.
5165	- Μεταφορά στην Κατηγορία Επιτήρησης από 15/02/2018.
5179	- Αναστολή διαπραγμάτευσης από 25/05/2018.
5193	- Μεταφορά στην κατηγορία Επιτήρησης από 25/10/2018.
5197	- Μεταφορά στην κατηγορία Επιτήρησης από 07/11/2018.
5216	- Αναστολή διαπραγμάτευσης από 01/10/2019.
5232	- Μεταφορά στην Κατηγορία Επιτήρησης από 08/04/2011.
5233	- Αναστολή διαπραγμάτευσης από 13/05/2020.
5248	- Μεταφορά στην κατηγορία Επιτήρησης από 06/09/2011.
5253	- Μεταφορά στην Επιτήρηση από 14/5/2021.
5275	- Μεταφορά στη Κατηγορία Επιτήρησης από 09/07/2020.
5277	- Αναστολή διαπραγμάτευσης από 02/05/2023.
5278	- Αναστολή διαπραγμάτευσης από 03/05/2023.

Στοιχεία Συναλλαγών Πακέτων

Χρεόγραφο	Όγκος πακέτου	Τιμή πακέτου	Αξία πακέτου	Ώρα έγκρισης	Σημείωση
ΕΘΝΙΚΗ ΤΡΑΠΕΖΑ (ΚΟ)	100,000	6.29	629,400.00	10:54:27	20
ΕΘΝΙΚΗ ΤΡΑΠΕΖΑ (ΚΟ)	100,000	6.30	629,600.00	10:54:57	20
ALPHA ΥΠΗΡΕΣΙΩΝ ΣΥΜΜ (ΚΟ)	474,564	1.56	738,184.30	11:09:01	20
TITAN CEMENT (ΚΑ)	10,000	21.85	218,500.00	11:15:26	20
TITAN CEMENT (ΚΑ)	10,000	21.85	218,500.00	11:16:58	20
HELLENIQ ENERGY (ΚΟ)	20,000	7.25	145,000.00	12:11:15	20
FOURLIS ΣΥΜΜΕΤΟΧΩΝ (ΚΟ)	20,000	4.10	82,000.00	12:12:39	20
LAVIPHARM (ΚΟ)	100,000	0.796	79,600.00	12:21:17	20
ΟΠΑΠ (ΚΟ)	40,594	15.04	610,533.76	13:11:00	20
HELLENIQ ENERGY (ΚΟ)	17,686	7.27	128,577.22	13:59:25	20
HELLENIQ ENERGY (ΚΟ)	16,000	7.20	115,200.00	15:24:07	20
ΟΤΕ (ΚΟ)	68,825	13.17	906,425.25	15:55:26	20
ΚΥΡΙΑΚΟΥΛΗΣ (ΚΟ)	3,401	1.11	3,775.11	16:09:47	18
INTRAKAT (ΚΟ)	50,000	3.80	190,000.00	16:14:47	20
ΚΥΡΙΑΚΟΥΛΗΣ (ΚΟ)	1,610	1.10	1,777.44	16:39:31	18
HELLENIQ ENERGY (ΚΟ)	25,349	7.20	182,512.80	16:59:20	20
ΟΠΑΠ (ΚΟ)	107,506	15.00	1,612,590.00	17:12:28	20
JUMBO (ΚΟ)	12,000	25.74	308,880.00	17:12:29	20

Σημειώσεις πακέτων

- 9 - Μέθοδος 6-1 / Ειδική Χρέωση
- 10 - Μέθοδος 6-1 / Ειδική Χρέωση, Αυθημερόν Διακανονισμός
- 14 - Μέθοδος 6-3 / Πακέτο Αποκατάστασης, Ατελής αγορά και Πώληση
- 18 - Μέθοδος 6-2 / SPOT 1
- 19 - Μέθοδος 6-2 / SPOT 2
- 20 - Μέθοδος 6-1 και Μέθοδος 6-1 Αυθημερόν Διακανονισμός
- 21 - Άλλη Προσυμφωνημένη

Στοιχεία Συναλλαγών Δικαιωμάτων

Ημερ. αποκοπής	Έναρξη εξάσκησης	Λήξη εξάσκησης	Λήξη διαπραγμάτευσης	Δικαιώματα	Κατωτ Τιμή	Ανωτ Τιμή	Τιμή κλεισ.	Τελευταία ζήτηση	Τελευταία προσφορά	Όγκος	Πράξεις	Αξία Συναλλαγών
----------------	------------------	----------------	----------------------	------------	------------	-----------	-------------	------------------	--------------------	-------	---------	-----------------

Δεν υπάρχουν Συναλλαγές Δικαιωμάτων.

Στοιχεία Συναλλαγών Εκποιήσεων

Χρεόγραφα	Τύπος Χρεογράφου	Όγκος Συναλλαγών	Αριθμός Πράξεων	Αξία Συναλλαγών	Σημείωση
-----------	------------------	------------------	-----------------	-----------------	----------

Δεν πραγματοποιήθηκαν Εκποιήσεις Μετοχών.

Σημειώσεις Εκποιήσεων

- Δημόσιος Ανοικτός Πλειστηριασμός
- Εκποίηση Ενσώματων Ονομαστικών Μετοχών
- Εκποίηση Αδιάθετων Κλασματικών Υπολοίπων

Στοιχεία Ενεργητικού Διαπραγματεύσιμων Αμοιβαίων Κεφαλαίων (Δ.Α.Κ.)

	Ημερομηνία συναλλαγών	Δημιουργία / Εξαγορά	Αριθ. Μερ. (T-1)	Νέα Μερ. (T-1)	Εξαγορασθ. Μερ. (T-1)	Μερίδια (T) [1]	Αξία Ενεργητικού [2]	Καθαρή Τιμή	Μέρισμα /Μερίδιο	Ημερ. Αποκοπής
ALPHA ETF FTSE Athex Large Cap	14/12/2023	5,000	924,675	---	---	924,675	29,238,830.00	31.6207	0.62	03/07/2023

Σημειώσεις Δ.Α.Κ.

[1] - Αριθμ. μεριδίων (T) = Αριθμ. μεριδίων (T-1) + Νεοεκδιθέντα μερίδια (T-1) - Εξαγορασθέντα μερίδια (T-1)

[2] - Περιλαμβάνονται και τα μερίδια που δημιουργήθηκαν / εξαγοράσθηκαν την ημέρα T-1.

Περιγραφή	Στοιχεία
Όνομασία Δ.Α.Κ.	ALPHA ETF FTSE Athex Large Cap
Σύμβολο Δ.Α.Κ. (GR)	ΑΔΑΚ
Σύμβολο Δ.Α.Κ. (EN)	AETF
ISIN Δ.Α.Κ.	GRF000153004
Κατηγορία Διαπραγμάτευσης	Διαπραγματεύσιμα Αμοιβαία Κεφάλαια (Δ.Α.Κ.)
Τύπος Δ.Α.Κ.	Μετοχών
Τρόπος διαχείρισης	Παθητικός
Επενδυτική Στρατηγική	Σκοπός της επενδυτικής πολιτικής του Αμοιβαίου Κεφαλαίου είναι η αναπαραγωγή της αποδόσεως του Δείκτη FTSE/X.A. Large Cap του Χρηματιστηρίου Αθηνών σε όρους Ευρώ, ακολουθώντας πλήρως και πανομοιότυπως τη σύνθεση του υποκείμενου Δείκτη.
Εκδότης	ΑΛΦΑ ASSET MANAGEMENT Α.Ε.Δ.Α.Κ.
Εταιρεία Διαχείρισης	ΑΛΦΑ ASSET MANAGEMENT Α.Ε.Δ.Α.Κ.
Ειδικοί Διαπραγματευτές	ΑΛΦΑ FINANCE Α.Χ.Ε.Π.Ε.Υ., ΕΘΝΙΚΗ ΧΡΗΜΑΤΙΣΤΗΡΙΑΚΗ Α.Χ.Ε.Π.Ε.Υ.
Θεματοφύλακας	ΑΛΦΑ ΤΡΑΠΕΖΑ Α.Ε.
Σύμβολο Δείκτη (GR)	FTSE
Σύμβολο Δείκτη (EN)	FTSE
Όνομασία Δείκτη	FTSE/X.A. Large Cap
ISIN Δείκτη	GRI99201A006
Κλάσμα Δείκτη [1]	1/100
Αρχική Τιμή Μεριδίου	21.76
Συνολικός Αριθμός Μεριδίων [2]	924,675
Ημερομηνία πρώτης Έκδοσης	14/01/2008
Ημερομηνία έναρξης Διαπραγμάτευσης	24/01/2008
Νόμισμα Διαπραγμάτευσης	ΕΥΡΩ
Νόμισμα Ενεργητικού	ΕΥΡΩ
Αρχική Αξία Ενεργητικού [3]	3,000,000.00
Αριθμ. Μεριδίων για Δημιουργία-Εξαγορά [4]	5,000
Αμοιβή Διαχείρισης	0.375

Σημειώσεις Δ.Α.Κ.

[1] - Το κλάσμα της τιμής του δείκτη που αποτελεί η τιμή της πρώτης έκδοσης

[2] - Ο αριθμός μεριδίων που διαπραγματεύθηκαν στο Χρηματιστήριο την ημέρα T

[3] - Η αξία του ενεργητικού κατά την έκδοση

[4] - Ο αριθμός μεριδίων που απαιτείται κατά τη διαδικασία δημιουργίας εξαγοράς

14/12/2023

Ανακοινώσεις

Η.Δ.Τ.



ΑΝΑΚΟΙΝΩΣΕΙΣ

ΕΤΑΙΡΙΚΕΣ ΠΡΑΞΕΙΣ

GALAXY COSMOS MEZZ PLC

Μετά την μείωση του μετοχικού κεφαλαίου, οι μετοχές της εταιρίας «GALAXY COSMOS MEZZ PLC» (CY0200252118) είναι διαπραγματεύσιμες στην κατηγορία EN.A. PLUS του Χρηματιστηρίου Αθηνών με νέα ονομαστική αξία μετοχής €0,1636 και χωρίς το δικαίωμα συμμετοχής στην επιστροφή κεφαλαίου ποσού €0,1064 ανά μετοχή στους μετόχους της εταιρίας με καταβολή μετρητών.

ORILINA PROPERTIES ΑΝΩΝΥΜΗ ΕΤΑΙΡΙΑ ΕΠΕΝΔΥΣΕΩΝ ΣΕ ΑΚΙΝΗΤΗ ΠΕΡΙΟΥΣΙΑ

Οι μετοχές της εταιρίας «ORILINA PROPERTIES ΑΝΩΝΥΜΗ ΕΤΑΙΡΙΑ ΕΠΕΝΔΥΣΕΩΝ ΣΕ ΑΚΙΝΗΤΗ ΠΕΡΙΟΥΣΙΑ» (GRS535003008) είναι διαπραγματεύσιμες στο Χρηματιστήριο Αθηνών με μέγιστο όριο ημερήσιας διακύμανσης της τιμής της μετοχής $\pm 30\%$.

ΓΝΩΣΤΟΠΟΙΗΣΕΙΣ ΕΤΑΙΡΕΙΩΝ

From: ALPHA TRUST ΑΝΔΡΟΜΕΔΑ Α.Ε.Ε.Χ.
Posted At: 13 December 2023 17:02
Conversation: ΓΝΩΣΤΟΠΟΙΗΣΗ ΓΙΑ ΤΗΝ ΑΓΟΡΑ ΙΔΙΩΝ ΜΕΤΟΧΩΝ
Posted To: DOLAnnouncements2

Subject: ΓΝΩΣΤΟΠΟΙΗΣΗ ΓΙΑ ΤΗΝ ΑΓΟΡΑ ΙΔΙΩΝ ΜΕΤΟΧΩΝ

Ως συνημμένο

[ΑΓΟΡΑ ΙΔΙΩΝ ΜΕΤΟΧΩΝ](#)
[12.12.23](#)

From: DIMAND A.E.
Posted At: 13 December 2023 17:20
Conversation: Ανακοίνωση Ρυθμιζόμενης Πληροφορίας του νόμου 3556/2007
Posted To: DOLAnnouncements2
Subject: Ανακοίνωση Ρυθμιζόμενης Πληροφορίας του νόμου 3556/2007



Παρακαλώ δείτε συνημμένα

[Ανακοίνωση Ρυθμιζόμενης Πληροφορίας του νόμου 3556/2007](#)

From: ΕΛΛΗΝΙΚΑ ΧΡΗΜΑΤΙΣΤΗΡΙΑ Α.Ε.
Posted At: 13 December 2023 17:38
Conversation: Συναλλαγές της Eurobank Equities
Posted To: DOLAnnouncements2

Subject: Συναλλαγές της Eurobank Equities

Η Εταιρία Ελληνικά Χρηματιστήρια-Χρηματιστήριο Αθηνών Α.Ε. Συμμετοχών (ATHEX) ανακοινώνει σύμφωνα με τον Ν.3556/2007 και τις διατάξεις του Κανονισμού (ΕΕ) 596/2014 του Ευρωπαϊκού Κοινοβουλίου και του Συμβουλίου ότι η Eurobank Equities Α.Ε.Π.Ε.Υ. την ενημέρωσε ότι πραγματοποίησε τις εξής συναλλαγές:

α/α	Ημερομηνία γνωστοποίησης στην ATHEX	Ημερομηνία συναλλαγής	Είδος συναλ.	Ποσότητα	Χρηματοπιστωτικό μέσο	Συνολική αξία (ευρώ)
1	11.12.2023	08.12.2023	Αγορά	1.750	Μετοχές ΕΧΑΕ (κο)	9.289,14
2	11.12.2023	08.12.2023	Πώληση	1.950	Μετοχές ΕΧΑΕ (κο)	10.365,06
3	11.12.2023	08.12.2023	Αγορά	5	ΣΜΕ ΕΧΑΕ	2.650,00
4	11.12.2023	08.12.2023	Πώληση	3	ΣΜΕ ΕΧΑΕ	1.616,00
5	12.12.2023	11.12.2023	Αγορά	9.998	Μετοχές ΕΧΑΕ (κο)	53.993,73
6	12.12.2023	11.12.2023	Πώληση	3.817	Μετοχές ΕΧΑΕ (κο)	20.668,45
7	12.12.2023	11.12.2023	Αγορά	923	ΣΜΕ ΕΧΑΕ	495.679,00
8	12.12.2023	11.12.2023	Πώληση	985	ΣΜΕ ΕΧΑΕ	537.097,00
9	13.12.2023	12.12.2023	Αγορά	10.969	Μετοχές ΕΧΑΕ (κο)	59.730,03
10	13.12.2023	12.12.2023	Πώληση	4.469	Μετοχές ΕΧΑΕ (κο)	24.384,17
11	13.12.2023	12.12.2023	Αγορά	984	ΣΜΕ ΕΧΑΕ	533.842,00
12	13.12.2023	12.12.2023	Πώληση	1.049	ΣΜΕ ΕΧΑΕ	578.038,40

Η Eurobank Equities Α.Ε.Π.Ε.Υ. πραγματοποίησε τις ανωτέρω συναλλαγές λόγω της ειδικής διαπραγμάτευσης που έχει αναλάβει στην αγορά παραγώγων σε Συμβόλαια Μελλοντικής Εκπλήρωσης (ΣΜΕ) με υποκείμενο τίτλο τη μετοχή της εταιρίας (σύμβολο μετοχής: ΕΧΑΕ).

Η γνωστοποίηση εκ μέρους της Eurobank Equities Α.Ε.Π.Ε.Υ. προς την εταιρεία και ακολούθως από την εταιρία προς τις αρχές της Κεφαλαιαγοράς, γίνεται επειδή ο κ. Κωνσταντίνος Βασιλείου είναι μη εκτελεστικό μέλος του Δ.Σ. της Eurobank Equities Α.Ε.Π.Ε.Υ. ενώ κατέχει ταυτόχρονα τη θέση του Μη Εκτελεστικού Μέλους του Δ.Σ. της ATHEX (υπόχρεο πρόσωπο με βάση το Ν.3340/2005).

From: LAMDA DEVELOPMENT A.E.
Posted At: 13 December 2023 17:45
Conversation: Ανακοίνωση ρυθμιζόμενης πληροφορίας
N.3556/2007
Posted To: DOLAnnouncements2
Subject: Ανακοίνωση ρυθμιζόμενης πληροφορίας
N.3556/2007

Ανακοίνωση ρυθμιζόμενης πληροφορίας
N.3556/2007

[Ανακοίνωση ρυθμιζόμενης πληροφορίας
N.3556/2007](#)

From: LAMDA DEVELOPMENT A.E.

Posted At: 13 December 2023 17:45

Conversation: Ανακοίνωση αναφορικά με επιχειρηματικές εξελίξεις / Ολοκλήρωση της μετατροπής της εταιρείας Designer Outlet Athens από Μονοπρόσωπη Εταιρεία Περιορισμένης Ευθύνης σε Μονοπρόσωπη Ανώνυμη Εταιρεία

Posted To: DOLAnnouncements2

Subject: Ανακοίνωση αναφορικά με επιχειρηματικές εξελίξεις / Ολοκλήρωση της μετατροπής της εταιρείας Designer Outlet Athens από Μονοπρόσωπη Εταιρεία Περιορισμένης Ευθύνης σε Μονοπρόσωπη Ανώνυμη Εταιρεία

Ολοκλήρωση της μετατροπής της εταιρείας Designer Outlet Athens από Μονοπρόσωπη Εταιρεία Περιορισμένης Ευθύνης σε Μονοπρόσωπη Ανώνυμη Εταιρεία

[Ανακοίνωση αναφορικά με επιχειρηματικές εξελίξεις](#)

From: ΠΑΠΟΥΤΣΑΝΗΣ Α.Β.Ε.Ε.
Posted At: 13 December 2023 18:34
Conversation: Αγορά Ιδίων Μετοχών
Posted To: DOLAnnouncements2
Subject: Αγορά Ιδίων Μετοχών

-

ΠΑΠΟΥΤΣΑΝΗΣ ΑΒΕΕ

-

Χαλκίδα, 13/12/2023

Η Εταιρεία "ΠΑΠΟΥΤΣΑΝΗΣ ΑΝΩΝΥΜΗ ΒΙΟΜΗΧΑΝΙΚΗ ΚΑΙ ΕΜΠΟΡΙΚΗ ΕΤΑΙΡΙΑ ΚΑΤΑΝΑΛΩΤΙΚΩΝ ΑΓΑΘΩΝ" (η Εταιρεία) ενημερώνει το επενδυτικό κοινό ότι κατ' εφαρμογή των Κανονισμών (ΕΕ) 2016/1052 και 596/2014, και σε εκτέλεση της από 18.05.2023 απόφασης της Τακτικής Γενικής Συνέλευσης των Μετόχων της Εταιρείας και της από 18.05.2023 απόφασης του Διοικητικού Συμβουλίου της Εταιρείας, προέβη σε αγορά ιδίων μετοχών στην αγορά του Χρηματιστηρίου Αθηνών, ως παρακάτω ανάλυση:

Ημερομηνία αγοράς ιδίων μετοχών	Τεμάχια αγοράς ιδίων μετοχών	Μέση τιμή κτήσης	Συνολική αξία συναλλαγών
11/12/2023	800	€ 2,24	€ 1.788,00
12/12/2023	1.126	€ 2,23	€ 2.509,24

Οι συναλλαγές πραγματοποιήθηκαν μέσω του μέλους του Χρηματιστηρίου Αθηνών "ΒΕΤΑ ΧΡΗΜΑΤΙΣΤΗΡΙΑΚΗ ΑΕΠΕΥ ΧΡΗΜΑΤΙΣΤΗΡΙΑΚΕΣ ΕΡΓΑΣΙΕΣ".

Μετά και τις ανωτέρω αγορές, η Εταιρεία κατέχει συνολικά 171.606 ίδιες μετοχές

(ήτοι, 0,633% του συνόλου των μετοχών της Εταιρείας που διαπραγματεύονται στο Χρηματιστήριο Αθηνών).

From: PEBOΪΛ A.E.E.Π.
Posted At: 13 December 2023 19:52
Conversation: Αγορά ιδίων μετοχών
Posted To: DOLAnnouncements2

Subject: Αγορά ιδίων μετοχών

Η Εταιρία PEBOΪΛ A.E.E.Π. κατ' εφαρμογή του άρθρου 49 του ν. 4548/2018 και των Κανονισμών (ΕΕ) 2016/1052 και 596/2014, ανακοινώνει ότι σε εκτέλεση της από 15/9/2023 απόφασης της Έκτακτης Γενικής Συνέλευσης των Μετόχων της και της από 27/9/2023 απόφασης του Διοικητικού της Συμβουλίου, προέβη την Τρίτη 12/12/2023 σε αγορά 1.000 ιδίων μετοχών με μέση τιμή κτήσης 1,8850 ευρώ και συνολική αξία συναλλαγής 1.885,01 ευρώ και την Τετάρτη 13/12/2023 σε αγορά 2.299 ιδίων μετοχών με μέση τιμή κτήσης 1,8765 ευρώ και συνολική αξία συναλλαγής 4.314,15 ευρώ.

From: IDEAL HOLDINGS A.E.

Posted At: 13 December 2023 19:54

Conversation: ΑΝΑΚΟΙΝΩΣΗ ΣΤΟ ΕΠΕΝΔΥΤΙΚΟ ΚΟΙΝΟ ΤΗΣ ΤΕΛΙΚΗΣ ΑΠΟΔΟΣΗΣ ΚΑΙ ΤΟΥ ΕΠΙΤΟΚΙΟΥ ΤΩΝ ΟΜΟΛΟΓΙΩΝ ΤΗΣ «IDEAL HOLDINGS A.E.»

Posted To: DOLAnnouncements2

Subject: ΑΝΑΚΟΙΝΩΣΗ ΣΤΟ ΕΠΕΝΔΥΤΙΚΟ ΚΟΙΝΟ ΤΗΣ ΤΕΛΙΚΗΣ ΑΠΟΔΟΣΗΣ ΚΑΙ ΤΟΥ ΕΠΙΤΟΚΙΟΥ ΤΩΝ ΟΜΟΛΟΓΙΩΝ ΤΗΣ «IDEAL HOLDINGS A.E.»

Παρακαλούμε δείτε ακολούθως την Ανακοίνωση της Εταιρείας

[ΑΝΑΚΟΙΝΩΣΗ ΣΤΟ ΕΠΕΝΔΥΤΙΚΟ ΚΟΙΝΟ ΤΗΣ ΤΕΛΙΚΗΣ ΑΠΟΔΟΣΗΣ ΚΑΙ ΤΟΥ ΕΠΙΤΟΚΙΟΥ ΤΩΝ ΟΜΟΛΟΓΙΩΝ ΤΗΣ «IDEAL HOLDINGS A.E.»](#)

From: ΓΡ. ΣΑΡΑΝΤΗΣ Α.Β.Ε.Ε.
Posted At: 14 December 2023 09:03
Conversation: Αγορά Ιδίων Μετοχών
Posted To: DOLAnnouncements2
Subject: Αγορά Ιδίων Μετοχών

Αθήνα, 14 Δεκεμβρίου 2023

Ανακοίνωση Αγοράς Ιδίων Μετοχών

Η εταιρεία ΓΡ. ΣΑΡΑΝΤΗΣ Α.Β.Ε.Ε. ανακοινώνει ότι, κατ' εφαρμογή της από 31.05.2022 σχετικής απόφασης της Τακτικής Γενικής Συνέλευσης των Μετόχων της, προέβη την 13η Δεκεμβρίου 2023 σε αγορά 17.546 ιδίων μετοχών με μέση τιμή κτήσης 8,09605 ευρώ ανά μετοχή και συνολική αξία συναλλαγής 142.053,37 ευρώ.

Μετά και την προαναφερόμενη αγορά, η εταιρεία κατέχει συνολικά 1.241.383 ίδιες μετοχές, ήτοι ποσοστό 1,86% του συνόλου των μετοχών της εταιρείας.

Η ανακοίνωση εκδίδεται σύμφωνα με το άρθρο 49 του Ν. 4548/2018 και κατ' εφαρμογή του υπ' αριθμ. 596/2014 Κανονισμού του Ευρωπαϊκού Κοινοβουλίου και Συμβουλίου και του κατ' εξουσιοδότηση Κανονισμού (ΕΕ) 2016/1052.

[Αγορά Ιδίων Μετοχών](#)

From: ΒΙΟΚΑΡΠΕΤ Α.Ε.
Posted At: 14 December 2023 09:05
Conversation: ΑΝΑΚΟΙΝΩΣΗ ΓΙΑ ΟΛΟΚΛΗΡΩΣΗ ΔΙΑΚΟΝΟΝΙΣΜΟΥ
ΤΗΣ ΖΗΜΙΑΣ ΑΠΟ ΠΛΗΜΜΥΡΑ DANIEL ΜΕ
ΑΣΦΑΛΙΣΤΙΚΕΣ
Posted To: DOLAnnouncements2
Subject: ΑΝΑΚΟΙΝΩΣΗ ΓΙΑ ΟΛΟΚΛΗΡΩΣΗ ΔΙΑΚΟΝΟΝΙΣΜΟΥ
ΤΗΣ ΖΗΜΙΑΣ ΑΠΟ ΠΛΗΜΜΥΡΑ DANIEL ΜΕ
ΑΣΦΑΛΙΣΤΙΚΕΣ

[ΑΝΑΚΟΙΝΩΣΗ ΓΙΑ ΟΛΟΚΛΗΡΩΣΗ ΔΙΑΚΟΝΟΝΙΣΜΟΥ ΤΗΣ ΖΗΜΙΑΣ ΑΠΟ ΠΛΗΜΜΥΡΑ
DANIEL ΜΕ ΑΣΦΑΛΙΣΤΙΚΕΣ](#)

From: ΜΟΤΟΡ ΟΪΛ Α.Ε.
Posted At: 14 December 2023 09:06
Conversation: Ρυθμιζόμενη Πληροφορία: Αγορές Ιδίων Μετοχών
(Απόφαση ΕΓΣ 11/10/2023)
Posted To: DOLAnnouncements2

Subject: Ρυθμιζόμενη Πληροφορία: Αγορές Ιδίων Μετοχών
(Απόφαση ΕΓΣ 11/10/2023)

Η ΜΟΤΟΡ ΟΙΛ (ΕΛΛΑΣ) ΔΙΥΛΙΣΤΗΡΙΑ ΚΟΡΙΝΘΟΥ Α.Ε. ανακοινώνει ότι στις 13 Δεκεμβρίου 2023 προέβη σε αγορά 1.783 μετοχών της Εταιρείας συνολικής αξίας Ευρώ 44.580,02 (μέση τιμή κτήσης: Ευρώ 25,003 ανά μετοχή).

Ο συνολικός αριθμός ιδίων μετοχών που κατέχει η Εταιρεία ανέρχεται σε 2.474.114 που αντιστοιχεί σε ποσοστό 2,23% του μετοχικού της κεφαλαίου. Η μέση τιμή κτήσης των ιδίων μετοχών ανέρχεται σε Ευρώ 18,121 ανά μετοχή.

Μαρούσι, 14 Δεκεμβρίου 2023

Το Διοικητικό Συμβούλιο

From: COCA-COLA HBC A.G.
Posted At: 14 December 2023 09:16
Conversation: Transactions in own shares
Posted To: DOLAnnouncements2

Subject: Transactions in own shares

See the announcement

[Transactions in own shares](#)

From: LAMDA DEVELOPMENT A.E.
Posted At: 14 December 2023 09:17
Conversation: Αγορά ιδίων μετοχών
Posted To: DOLAnnouncements2

Subject: Αγορά ιδίων μετοχών

Αγορά ιδίων
μετοχών

[Αγορά ιδίων
μετοχών](#)

From: LAMDA DEVELOPMENT A.E.
Posted At: 14 December 2023 09:18
Conversation: Ανακοίνωση ρυθμιζόμενης πληροφορίας
N.3556/2007
Posted To: DOLAnnouncements2
Subject: Ανακοίνωση ρυθμιζόμενης πληροφορίας
N.3556/2007

Ανακοίνωση ρυθμιζόμενης πληροφορίας
N.3556/2007

[Ανακοίνωση ρυθμιζόμενης πληροφορίας
N.3556/2007](#)

From: ΤΡΑΠΕΖΑ ΤΗΣ ΕΛΛΑΔΟΣ Α.Ε.
Posted At: 14 December 2023 09:40
Conversation: ΜΗΝΙΑΙΑ ΣΥΝΟΠΤΙΚΗ ΛΟΓΙΣΤΙΚΗ ΚΑΤΑΣΤΑΣΗ -
ΝΟΕΜΒΡΙΟΣ 2023
Posted To: DOLAnnouncements2
Subject: ΜΗΝΙΑΙΑ ΣΥΝΟΠΤΙΚΗ ΛΟΓΙΣΤΙΚΗ ΚΑΤΑΣΤΑΣΗ -
ΝΟΕΜΒΡΙΟΣ 2023

Δείτε το συνημμένο αρχείο

[ΜΗΝΙΑΙΑ ΣΥΝΟΠΤΙΚΗ ΛΟΓΙΣΤΙΚΗ ΚΑΤΑΣΤΑΣΗ - ΝΟΕΜΒΡΙΟΣ
2023](#)

From: ΓΕΚ ΤΕΡΝΑ Α.Ε.
Posted At: 14 December 2023 09:50
Conversation: Αγορά Ιδίων Μετοχών
Posted To: DOLAnnouncements2

Subject: Αγορά Ιδίων Μετοχών

Ανακοίνωση

Η ΓΕΚ ΤΕΡΝΑ Α.Ε., κατ' εφαρμογή του Κανονισμού (ΕΕ) 596/2014 του Ευρωπαϊκού Κοινοβουλίου και του κατ' εξουσιοδότηση Κανονισμού (ΕΕ) 2016/1052 της Επιτροπής, γνωστοποιεί στο Επενδυτικό Κοινό ότι, σύμφωνα με το άρθρο 49 του Ν 4548/2018 όπως τροποποιήθηκε και ισχύει, προέβη την 13/12/2023, σε αγορά 15.000 ιδίων μετοχών με μέση τιμή κτήσης 12,9973 ευρώ ανά μετοχή και συνολική αξία συναλλαγής 194.959,40 ευρώ.

From: MOTOP ΟΪΛ Α.Ε.
Posted At: 14 December 2023 10:04
Conversation: Πληρωμή Προσωρινού Μερίσματος Χρήσης 2023
Posted To: DOLAnnouncements2

Subject: Πληρωμή Προσωρινού Μερίσματος Χρήσης 2023

Η ΜΟΤΟΡ ΟΙΛ (ΕΛΛΑΣ) ΔΙΥΛΙΣΤΗΡΙΑ ΚΟΡΙΝΘΟΥ Α.Ε. ανακοινώνει ότι το Διοικητικό Συμβούλιο της Εταιρείας κατά τη συνεδρίασή του της 24ης Οκτωβρίου 2023 αποφάσισε τη διανομή προσωρινού μερίσματος ποσού 0,40 Ευρώ ανά μετοχή έναντι του καταβλητέου μερίσματος της χρήσης 2023. Σημειώνεται ότι το ποσό προσωρινού μερίσματος χρήση 2023 που θα καταβληθεί ανά μετοχή θα προσαυξηθεί αναλογικά με το ποσό του μερίσματος που αντιστοιχεί στις ίδιες μετοχές που κατέχει η Εταιρεία (2.474.114 μετοχές) οι οποίες δεν δικαιούνται προσωρινού μερίσματος. Κατόπιν τούτου, το μικτό ποσό προσωρινού μερίσματος χρήσης 2023 που θα καταβληθεί διαμορφώνεται στο ποσό των Ευρώ 0,409137254 ανά μετοχή. Το εν λόγω ποσό υπόκειται σε παρακράτηση φόρου 5% επί των μερισμάτων (ήτοι Ευρώ 0,020456863 ανά μετοχή) σύμφωνα με τα προβλεπόμενα στα άρθρα 40 και 64 του Νόμου 4172/2013 (ΦΕΚ Α' 167 /23.07.2013) όπως τροποποιήθηκαν από το Νόμο 4646/2019, άρθρο 24 (ΦΕΚ Α' 201 /12.12.2019). Συνεπώς το καθαρό πληρωτέο ποσό προσωρινού μερίσματος χρήσης 2023 διαμορφώνεται σε Ευρώ 0,388680391 ανά μετοχή. Δικαιούχοι του προσωρινού μερίσματος χρήσης 2023 είναι οι μέτοχοι της Εταιρείας που είναι εγγεγραμμένοι στα αρχεία του Συστήματος 'Αυλων Τίτλων (Σ.Α.Τ.) της Τρίτης 19 Δεκεμβρίου 2023 (record date) για τη ΜΟΤΟΡ ΟΪΛ (ΕΛΛΑΣ) ΔΙΥΛΙΣΤΗΡΙΑ ΚΟΡΙΝΘΟΥ Α.Ε. Από την Δευτέρα 18 Δεκεμβρίου 2023 οι μετοχές θα διαπραγματεύονται χωρίς το δικαίωμα λήψης του προσωρινού μερίσματος της χρήσης 2023.

Η καταβολή του προσωρινού μερίσματος χρήσης 2023 θα πραγματοποιηθεί την Παρασκευή 22 Δεκεμβρίου 2023 από την πληρώτρια τράπεζα - ΤΡΑΠΕΖΑ ΠΕΙΡΑΙΩΣ Α.Ε. – ως εξής:

1. Μέσω των συμμετεχόντων του Συστήματος 'Αυλων Τίτλων (Σ.Α.Τ.), ήτοι Τράπεζες και Χρηματιστηριακές Εταιρείες, σύμφωνα με τα ισχύοντα στον Κανονισμό Λειτουργίας του Ελληνικού Κεντρικού Αποθετηρίου Τίτλων.
2. Ειδικά στις περιπτώσεις πληρωμής του προσωρινού μερίσματος σε κληρονόμους θανόντων δικαιούχων των οποίων οι τίτλοι τηρούνται στον Ειδικό Λογαριασμό της Μεριδας τους στο Σ.Α.Τ., υπό το χειρισμό της ATHEXCSD, η διαδικασία πληρωμής του προσωρινού μερίσματος θα διενεργείται, μετά την

ολοκλήρωση της νομιμοποίησης των κληρονόμων, μέσω του δικτύου της Τράπεζας Πειραιώς για το διάστημα μέχρι την 31^η Δεκεμβρίου 2029.

Διευκρινίζεται ότι σύμφωνα με την ισχύουσα νομοθεσία το δικαίωμα είσπραξης μερίσματος παραγράφεται μετά την παρέλευση πενταετίας από το τέλος του έτους στο οποίο γεννήθηκε η απαίτηση (ήτοι για το παραπάνω προσωρινό μέρισμα χρήσης 2023 της Εταιρείας μέχρι 31-12-2029) και ότι μετά την κατά τα ανωτέρω παραγραφή τους τα τυχόν μη εισπραχθέντα ποσά περιέρχονται οριστικά στο Ελληνικό Δημόσιο.

Για περισσότερες πληροφορίες οι κ.κ. Μέτοχοι μπορούν να επικοινωνούν με το τμήμα εξυπηρέτησης μετόχων της Εταιρείας στα τηλέφωνα: 210-809 4194 (κ. Ιωάννης Δημάκης), 210-809 4204 (κ. Συμεών Λυμπεράκης) και 210-809 4187 (κα Δήμητρα Καλλιοντζάκη).

Μαρούσι, 14 Δεκεμβρίου 2023

Το Διοικητικό Συμβούλιο

From: QUEST ΣΥΜΜΕΤΟΧΩΝ Α.Ε.
Posted At: 14 December 2023 11:00
Conversation: Αγορά ιδίων μετοχών (13/12/2023)
Posted To: DOLAnnouncements2

Subject: Αγορά ιδίων μετοχών (13/12/2023)

Η Quest Συμμετοχών Α.Ε. γνωστοποιεί ότι σύμφωνα με το άρθρο 49 του Ν 4548/2018 και σύμφωνα με τους όρους του Κανονισμού 2273 / 2003 της Ευρωπαϊκής Επιτροπής και σε εκτέλεση της από 15/06/2022 απόφασης της Τακτικής Γενικής Συνέλευσης των Μετόχων της Εταιρείας και της από 3/1/2023 απόφασης του Διοικητικού Συμβουλίου, προέβη κατά τη διάρκεια της συνεδρίασης της 13/12/2023, μέσω της χρηματιστηριακής εταιρείας «Eurobank Equities», σε αγορά 2.074 ιδίων μετοχών με μέση τιμή κτήσης 5,52 ευρώ και συνολική αξία συναλλαγής 11.450,05 ευρώ.

Μετά και την προαναφερόμενη αγορά, η Εταιρεία κατέχει 1.074.665 ίδιες μετοχές, ποσοστό 1,0023% του συνόλου των μετοχών της Εταιρείας.

From: ΑΔΜΗΕ ΣΥΜΜΕΤΟΧΩΝ Α.Ε.
Posted At: 14 December 2023 12:01
Conversation: Γνωστοποίηση αντικατάστασης μέλους του
Διοικητικού Συμβουλίου της Συγγενούς ΑΔΜΗΕ Α.Ε.
Posted To: DOLAnnouncements2
Subject: Γνωστοποίηση αντικατάστασης μέλους του
Διοικητικού Συμβουλίου της Συγγενούς ΑΔΜΗΕ Α.Ε.

Γνωστοποίηση αντικατάστασης μέλους του Διοικητικού Συμβουλίου της Συγγενούς
ΑΔΜΗΕ Α.Ε.

[Γνωστοποίηση αντικατάστασης μέλους του Διοικητικού Συμβουλίου της Συγγενούς
ΑΔΜΗΕ Α.Ε.](#)

From: ORILINA PROPERTIES Α.Ε.Ε.Α.Π.
Posted At: 14 December 2023 12:34
Conversation: Ανακοίνωση - Γνωστοποίηση συναλλαγής
Posted To: DOLAnnouncements2

Subject: Ανακοίνωση - Γνωστοποίηση συναλλαγής

Δείτε την
ανακοίνωση.

[Ανακοίνωση](#)

From: ΕΚΤΕΡ Α.Ε.
Posted At: 14 December 2023 13:26
Conversation: ΑΠΑΝΤΗΣΗ ΣΕ ΕΡΩΤΗΜΑ ΤΗΣ ΕΠΙΤΡΟΠΗΣ
ΚΕΦΑΛΑΙΑΓΟΡΑΣ
Posted To: DOLAnnouncements2

Subject: ΑΠΑΝΤΗΣΗ ΣΕ ΕΡΩΤΗΜΑ ΤΗΣ ΕΠΙΤΡΟΠΗΣ
ΚΕΦΑΛΑΙΑΓΟΡΑΣ

ΑΠΑΝΤΗΣΗ ΣΕ ΕΡΩΤΗΜΑ ΤΗΣ
Ε.Κ.

[ΑΠΑΝΤΗΣΗ ΣΕ ΕΡΩΤΗΜΑ ΤΗΣ
Ε.Κ.](#)

From: Ε.Υ.Α.Θ. Α.Ε.
Posted At: 14 December 2023 14:15
Conversation: ΓΝΩΣΤΟΠΟΙΗΣΗ ΑΝΑΝΕΩΣΗΣ ΤΗΣ ΘΗΤΕΙΑΣ ΤΟΥ
ΕΠΙΚΕΦΑΛΗΣ ΤΗΣ ΜΟΝΑΔΑΣ ΕΣΩΤΕΡΙΚΟΥ ΕΛΕΓΧΟΥ
Posted To: DOLAnnouncements2
Subject: ΓΝΩΣΤΟΠΟΙΗΣΗ ΑΝΑΝΕΩΣΗΣ ΤΗΣ ΘΗΤΕΙΑΣ ΤΟΥ
ΕΠΙΚΕΦΑΛΗΣ ΤΗΣ ΜΟΝΑΔΑΣ ΕΣΩΤΕΡΙΚΟΥ ΕΛΕΓΧΟΥ

**ΓΝΩΣΤΟΠΟΙΗΣΗ ΑΝΑΝΕΩΣΗΣ ΤΗΣ ΘΗΤΕΙΑΣ ΤΟΥ ΕΠΙΚΕΦΑΛΗΣ ΤΗΣ ΜΟΝΑΔΑΣ
ΕΣΩΤΕΡΙΚΟΥ ΕΛΕΓΧΟΥ**

Η ΕΥΑΘ Α.Ε με την υπ' αριθμ. 580 απόφαση του Διοικητικού Συμβουλίου κατά τη συνεδρίασή του της 07.12.2023 και κατόπιν εισήγησης της Επιτροπής Ελέγχου, προέβη στην ανανέωση της θητείας του Επικεφαλής της Μονάδας Εσωτερικού Ελέγχου, κ. Γεωργίου Καφετζή, από 1/1/2024 έως 31/12/2026, λόγω λήξης αυτής την 31/12/2023.

Ο κ. Γεώργιος Καφετζής πληροί όλα τα κριτήρια και τις προϋποθέσεις του ισχύοντος νομοθετικού και κανονιστικού πλαισίου (άρθρο 15 του Ν. 4706/2020), ήτοι, είναι τακτικός υπάλληλος πλήρους και αποκλειστικής απασχόλησης στην ΕΥΑΘ ΑΕ, έχει προσωπική και λειτουργική ανεξαρτησία, δεν τυγχάνει μέλος του Διοικητικού Συμβουλίου ή μέλος με δικαίωμα σε Επιτροπή διαρκούς χαρακτήρα, δεν έχει στενούς δεσμούς με οιονδήποτε κατέχει μία από τις παραπάνω ιδιότητες στην Εταιρεία και διαθέτει τις κατάλληλες γνώσεις και την επαγγελματική εμπειρία για την ως άνω θέση.

From: ΕΚΤΕΡ Α.Ε.
Posted At: 14 December 2023 15:07
Conversation: ΧΟΡΗΓΗΣΗ ΕΙΔΙΚΗΣ ΑΔΕΙΑΣ ΓΙΑ ΣΥΝΑΛΛΑΓΗ ΜΕ
ΣΥΝΔΕΔΕΜΕΝΑ ΜΕΡΗ
Posted To: DOLAnnouncements2

Subject: ΧΟΡΗΓΗΣΗ ΕΙΔΙΚΗΣ ΑΔΕΙΑΣ ΓΙΑ ΣΥΝΑΛΛΑΓΗ ΜΕ
ΣΥΝΔΕΔΕΜΕΝΑ ΜΕΡΗ

ΧΟΡΗΓΗΣΗ ΕΙΔΙΚΗΣ ΑΔΕΙΑΣ ΓΙΑ ΣΥΝΑΛΛΑΓΗ ΜΕ
ΣΥΝΔΕΔΕΜΕΝΑ ΜΕΡΗ

[ΧΟΡΗΓΗΣΗ ΑΔΕΙΑΣ ΓΙΑ ΣΥΝΑΛΛΑΓΗ ΜΕ ΣΥΝΔΕΔΕΜΕΝΑ ΜΕΡΗ](#)

From: ΑΕΡΟΠΟΡΙΑ ΑΙΓΑΙΟΥ Α.Ε.
Posted At: 14 December 2023 15:43
Conversation: Αποφάσεις της Έκτακτης Γενικής Συνέλευσης των μετόχων της Εταιρείας
Posted To: DOLAnnouncements2

Subject: Αποφάσεις της Έκτακτης Γενικής Συνέλευσης των μετόχων της Εταιρείας

Αποφάσεις της Έκτακτης Γενικής Συνέλευσης των μετόχων της Εταιρείας "Αεροπορία Αιγαίου Ανώνυμη Αεροπορική Εταιρεία" της 14ης Δεκεμβρίου 2023

[Αποφάσεις της Έκτακτης Γενικής Συνέλευσης](#)

Ομολογιακά Δάνεια Επιχειρήσεων – Οργανωμένη Αγορά (Μη Μετατρέψιμα)

Πλήθος Εισηγμένων Ομολογιών	Ονομαστική αξία	Τιμή έκδοσης	Σημερινό επιτόκιο	Ημερ. λήξης	Διάρκεια (έτη)	Σημείωση	Τοκομερίδιο		Μον. Διαπρα.	Ομόλογα Επιχειρήσεων	Δεδ. Τόκος Αποδ./Λήξη	Κατωτ Τιμή	Ανωτ Τιμή	Τιμή κλεισ. Προηγ.	Κλείσιμο-ημ/νία	Όγκος	Αξία Συναλλαγών	Τελευταία εντολή		λαχ έτους	Μεγ έτους			
							Κοινό	Προτιμησιακό										Τιμή	Αγορ./ Πώλ.			Ημερομηνία		
100,000	1,000.00	1,000.00	2.70	25/05/2026	5	---	6	---	1	COSTAMARE PARTICIPATIONS PLC (Μη μετατρέψιμο)	1.5750	4.6970	94.5000	95.4000	94.8333	94.0910	13/12/2023	18,000	17,098.35	95.0000	A	14/12/2023	92.6000	97.0000
320,000	1,000.00	1,000.00	3.40	21/07/2027	7	---	7	---	1	LAMDA DEVELOPMENT A.E. (Μη μετατρέψιμο)	14.1667	4.6330	94.2000	94.4999	94.4500	94.2310	13/12/2023	80,000	76,629.31	94.2500	A	14/12/2023	90.2000	95.5000
200,000	1,000.00	1,000.00	2.10	27/10/2027	7	---	7	---	1	Ο.Π.Α.Π. Α.Ε. (Μη μετατρέψιμο)	3.0333	4.1170	92.1510	92.5500	92.2558	92.5500	13/12/2023	61,000	56,461.04	91.0100	A	14/12/2023	89.2745	95.4000
200,000	1,000.00	1,000.00	1.90	23/03/2028	7	---	6	---	1	ΜΟΤΟΡ ΟΪΛ ΔΙΥΛΙΣΤΗΡΙΑ ΚΟΡΙΝΘΟΥ ΑΕ (Μη μετατρέψιμο)	4.4333	4.3800	90.1000	90.2000	90.1240	90.2630	13/12/2023	5,000	4,528.37	90.1000	A	14/12/2023	87.5500	92.6000
100,000	1,000.00	1,000.00	2.95	11/02/2027	5	---	4	---	1	SAFE BULKERS PARTICIPATIONS PLC (Μη μετατρέψιμο)	10.5708	4.5680	94.7700	94.7700	94.7700	92.0000	13/12/2023	1,000	958.27	92.7000	A	14/12/2023	89.7500	97.9500
230,000	1,000.00	1,000.00	4.70	12/07/2029	7	---	3	---	1	LAMDA DEVELOPMENT A.E. (Μη μετατρέψιμο)	20.7583	4.6100	99.0000	99.0000	99.0000	98.9340	13/12/2023	2,000	2,021.52	98.8000	A	14/12/2023	94.9889	101.0000
100,000	1,000.00	1,000.00	4.40	26/07/2029	7	---	3	---	1	CPLP SHIPPING HOLDINGS PLC (Μη μετατρέψιμο)	17.7222	4.7210	97.0000	97.5000	97.2500	98.0000	13/12/2023	4,000	3,960.89	97.2500	A	14/12/2023	94.9625	100.8000
200,000	1,000.00	1,000.00	3.60	12/03/2026	7	---	10	---	1	ΑΕΡΟΠΟΡΙΑ ΑΙΓΑΙΟΥ Α.Ε. (Μη μετατρέψιμο)	9.7000	4.1110	97.3500	97.6000	97.4500	97.0570	13/12/2023	5,000	4,921.00	96.5003	A	14/12/2023	95.1109	98.9000
500,000	1,000.00	1,000.00	2.75	03/07/2027	7	---	7	---	1	ΓΕΚ ΤΕΡΝΑ Α.Ε. (Μη μετατρέψιμο)	12.8333	5.3060	90.6100	91.0000	90.7250	90.5790	13/12/2023	24,000	22,082.00	90.7000	A	14/12/2023	86.8000	94.4535
120,000	1,000.00	1,000.00	3.95	04/04/2025	7	---	12	---	1	ΓΕΚ ΤΕΡΝΑ Α.Ε. (Μη μετατρέψιμο)	8.2292	4.1970	---	---	---	98.4870	13/12/2023	---	---	98.4000	A	14/12/2023	97.5523	100.5000
175,000	1,000.00	1,000.00	3.40	26/07/2024	5	---	9	---	1	ΑΤΤΙΣΑ Α.Ε. ΣΥΜΜΕΤΟΧΩΝ (Μη μετατρέψιμο)	13.6944	5.2530	98.2500	98.8000	98.3978	98.4180	13/12/2023	18,000	17,958.10	98.2501	A	14/12/2023	96.6179	99.4500
300,000	1,000.00	1,000.00	2.30	20/07/2028	7	---	5	---	1	ΠΡΟΝΤΕΑ ΑΕΕΑΠ (Μη μετατρέψιμο)	9.6472	5.4920	86.5000	87.0000	87.0000	86.8000	13/12/2023	36,000	31,560.30	86.5000	A	14/12/2023	82.0100	89.1000
150,000	1,000.00	1,000.00	2.65	22/10/2026	5	---	5	---	1	CPLP SHIPPING HOLDINGS PLC (Μη μετατρέψιμο)	4.1222	4.6540	94.2000	94.2000	94.2000	93.2000	13/12/2023	1,000	946.12	93.2500	A	14/12/2023	92.4500	96.0000
250,000	1,000.00	1,000.00	2.45	16/11/2028	7	---	5	---	1	ΕΛΒΑΛΧΑΛΚΟΡ Α.Ε. (Μη μετατρέψιμο)	2.1778	4.2730	91.0000	91.9190	91.5854	90.1290	13/12/2023	117,000	107,448.42	91.5000	A	14/12/2023	84.0000	92.0000
120,000	1,000.00	1,000.00	2.65	06/12/2028	7	---	5	---	1	ΝΟΒΑΛ ΠΡΟΠΕΡΤΥ ΑΕΕΑΠ (Μη μετατρέψιμο)	0.8833	5.1120	89.0000	89.4399	89.0000	89.0820	13/12/2023	22,000	19,603.83	88.4000	A	14/12/2023	83.8000	91.9500
300,000	1,000.00	1,000.00	2.30	14/12/2028	7	---	5	---	1	ΓΕΚ ΤΕΡΝΑ Α.Ε. (Μη μετατρέψιμο)	0.2556	5.7240	84.7001	85.5000	85.4833	85.2410	13/12/2023	43,000	36,733.49	85.0201	A	14/12/2023	80.0010	90.3500
100,000	1,000.00	1,000.00	2.80	25/01/2027	5	---	4	---	1	PREMIA Α.Ε. (Μη μετατρέψιμο)	11.3556	6.2540	90.0000	90.0000	90.0000	90.0000	11/12/2023	20,000	18,227.11	89.9501	A	14/12/2023	87.6862	95.9899
500,000	1,000.00	1,000.00	4.00	10/07/2030	7	---	1	---	1	ΜΥΤΙΛΗΝΑΙΟΣ Α.Ε. (Μη μετατρέψιμο)	17.8889	4.2920	98.0000	98.2500	98.1000	97.9000	13/12/2023	75,000	74,965.52	98.1000	A	14/12/2023	97.1999	100.0700

Σημειώσεις Εταιρικών Ομολόγων

Ο Όγκος Συναλλαγών υπολογίζεται ως (Τεμάχια) * (Ονομαστική Τιμή). Η Αξία Συναλλαγών υπολογίζεται ως (Τεμάχια) * (Ονομαστική Τιμή) * (Τιμή %) + (Δεδουλευμένοι Τόκοι).

Οι τιμές συναλλαγών των ομολόγων υπολογίζονται ως ποσοστό επί τοις εκατό (%) της ονομαστικής τους τιμής.

Όλα τα ομόλογα έχουν Ονομαστική Αξία εκπεφρασμένη σε Ευρώ (εκτός εάν σημειώνεται διαφορετικά).

Ομολογιακά Δάνεια Επιχειρήσεων – Οργανωμένη Αγορά (Μη Μετατρέψιμα)

Πλήθος Εισηγμένων Ομολογιών	Ονομαστική αξία	Τιμή έκδοσης	Σημερινό επιτόκιο	Ημερ. λήξης	Διάρκεια (έτη)	Σημείωση	Τοκομερίδιο		Μον. Διασπ.	Ομόλογα Επιχειρήσεων	Δεδ. Τόκος	Αποδ./Λήξη	Κατωτ Τιμή	Ανωτ Τιμή	Τιμή κλεισ. Προηγ.	Κλείσιμο-ημ/νία	Όγκος	Αξία Συναλλαγών	Τελευταία εντολή			Μεγ έτους		
							Κοινό	Προτιμησιακό											Τιμή	Αγορ./ Πώλ.	Ημερομηνία		λαχ	
150,000	1,000.00	1,000.00	2.60	22/10/2026	7	---	9	---	1	ΤΕΡΝΑ ΕΝΕΡΓΕΙΑΚΗ Μ.Α.Ε.Χ. (Μη μετατρέψιμο)	4.0444	5.1640	92.0500	92.2000	92.1152	92.1100	13/12/2023	23,000	21,279.52	92.1300	A	14/12/2023	90.4543	95.7400

Σημειώσεις Εταιρικών Ομολόγων

Ο Όγκος Συναλλαγών υπολογίζεται ως (Τεμάχια) * (Ονομαστική Τιμή). Η Αξία Συναλλαγών υπολογίζεται ως (Τεμάχια) * (Ονομαστική Τιμή) * (Τιμή %) + (Δεδουλευμένοι Τόκοι).

Οι τιμές συναλλαγών των ομολόγων υπολογίζονται ως ποσοστό επί τοις εκατό (%) της ονομαστικής τους τιμής.

Όλα τα ομόλογα έχουν Ονομαστική Αξία εκπεφρασμένη σε Ευρώ (εκτός εάν σημειώνεται διαφορετικά).

Ομόλογα Ελληνικού Δημοσίου

Πλήθος Εισηγμ. Ομολογιών	Ονομ. αξία	Σημερινό επιτόκιο	Υπολογισμός Δεδουλευμένων	Ημερ/νία Λήξης [1]	Διάρκεια (έτη)	Σημείωση	Ημερομηνία Πληρ.	Αξία τρέχοντος	Μον. Διασπ.	Ομόλογα Ελληνικού Δημοσίου	Κατωτ Τιμή	Ανωτ Τιμή	Τιμή κλεισ.	Προηγ. Κλείσιμο-ημ/νία	Όγκος	Αξία Συναλλαγών	Τελευταία εντολή Αγορ./ Πώλ. Ημερομηνία		
4,500,000	1,000.00	1.88	Πργμ/Πργμ	04/02/2035	15	---	04/02	1.88	1	ΟΕΔ-ΣΤΘ-040235-15X-1,875-1,000	---	---	---	---	---	---	---		
1,805,793	1,000.00	3.45	Πργμ/Πργμ	02/04/2024	5	---	02/04	3.45	1	ΟΕΔ-ΣΤΘ-020424-05X-3,450-1,000	---	---	---	---	---	---	---		
6,000,000	1,000.00	0.75	Πργμ/Πργμ	18/06/2031	10	---	18/06	0.75	1	ΟΕΔ-ΣΤΘ-180631-10X-0,750-1,000	---	---	---	---	---	---	---		
2,900,000	1,000.00	3.88	Πργμ/Πργμ	15/06/2028	5	---	15/06	3.88	1	ΟΕΔ-ΣΤΘ-150628-05X-3,875-1,000	---	---	---	---	---	---	---		
5,962,747,327	1.00	3.75	Πργμ/Πργμ	30/01/2028	10	---	/02 - 01/02 - 31/	3.75	1	ΟΕΔ-ΣΤΘ-300128-10X-3,750-1,00	---	---	---	85.4610	13/07/2018	---	1.0000	A	28/11/2018
7,067,309,386	1.00	3.90	Πργμ/Πργμ	30/01/2033	15	---	/02 - 01/02 - 31/	3.90	1	ΟΕΔ-ΣΤΘ-300133-15X-3,900-1,00	---	---	---	78.6730	13/07/2018	---	1.0000	A	28/11/2018
5,622,848,349	1.00	4.00	Πργμ/Πργμ	30/01/2037	19	---	/02 - 01/02 - 31/	4.00	1	ΟΕΔ-ΣΤΘ-300137-19X-4,000-1,00	---	---	---	77.0370	13/07/2018	---	1.0000	A	28/11/2018
5,476,770,669	1.00	4.20	Πργμ/Πργμ	30/01/2042	24	---	/02 - 01/02 - 31/	4.20	1	ΟΕΔ-ΣΤΘ-300142-24X-4,200-1,00	---	---	---	77.7640	13/07/2018	---	1.0000	A	28/11/2018
48,794,718	1.00	4.30	Πργμ/Πργμ	24/02/2024	12	---	24/02	4.30	1	ΟΕΔ-ΣΤΘ-240224-12X-2,000-1,00	---	---	---	10.0000	22/06/2015	---	---	---	---
40,248,141	1.00	4.30	Πργμ/Πργμ	24/02/2025	13	---	24/02	4.30	1	ΟΕΔ-ΣΤΘ-240225-13X-2,000-1,00	---	---	---	10.0000	22/06/2015	---	---	---	---
59,586,043	1.00	4.30	Πργμ/Πργμ	24/02/2026	14	---	24/02	4.30	1	ΟΕΔ-ΣΤΘ-240226-14X-2,000-1,00	---	---	---	10.0000	22/06/2015	---	---	---	---
41,118,344	1.00	4.30	Πργμ/Πργμ	24/02/2027	15	---	24/02	4.30	1	ΟΕΔ-ΣΤΘ-240227-15X-2,000-1,00	---	---	---	10.0000	22/06/2015	---	---	---	---
45,137,734	1.00	4.30	Πργμ/Πργμ	24/02/2028	16	---	24/02	4.30	1	ΟΕΔ-ΣΤΘ-240228-16X-2,000-1,00	---	---	---	10.0000	22/06/2015	---	---	---	---
61,768,888	1.00	4.30	Πργμ/Πργμ	24/02/2029	17	---	24/02	4.30	1	ΟΕΔ-ΣΤΘ-240229-17X-2,000-1,00	---	---	---	10.0000	22/06/2015	---	---	---	---
54,567,744	1.00	4.30	Πργμ/Πργμ	24/02/2030	18	---	24/02	4.30	1	ΟΕΔ-ΣΤΘ-240230-18X-2,000-1,00	---	---	---	10.0000	22/06/2015	---	---	---	---
37,541,515	1.00	4.30	Πργμ/Πργμ	24/02/2031	19	---	24/02	4.30	1	ΟΕΔ-ΣΤΘ-240231-19X-2,000-1,00	---	---	---	10.0000	22/06/2015	---	---	---	---
37,558,317	1.00	4.30	Πργμ/Πργμ	24/02/2032	20	---	24/02	4.30	1	ΟΕΔ-ΣΤΘ-240232-20X-2,000-1,00	---	---	---	10.0000	22/06/2015	---	---	---	---
37,473,732	1.00	4.30	Πργμ/Πργμ	24/02/2033	21	---	24/02	4.30	1	ΟΕΔ-ΣΤΘ-240233-21X-2,000-1,00	---	---	---	10.0000	22/06/2015	---	---	---	---
33,888,293	1.00	4.30	Πργμ/Πργμ	24/02/2034	22	---	24/02	4.30	1	ΟΕΔ-ΣΤΘ-240234-22X-2,000-1,00	---	---	---	10.0000	22/06/2015	---	---	---	---
35,177,800	1.00	4.30	Πργμ/Πργμ	24/02/2035	23	---	24/02	4.30	1	ΟΕΔ-ΣΤΘ-240235-23X-2,000-1,00	---	---	---	10.0000	22/06/2015	---	---	---	---
35,547,268	1.00	4.30	Πργμ/Πργμ	24/02/2036	24	---	24/02	4.30	1	ΟΕΔ-ΣΤΘ-240236-24X-2,000-1,00	---	---	---	10.0000	22/06/2015	---	---	---	---
40,246,306	1.00	4.30	Πργμ/Πργμ	24/02/2037	25	---	24/02	4.30	1	ΟΕΔ-ΣΤΘ-240237-25X-2,000-1,00	---	---	---	10.0000	22/06/2015	---	---	---	---
37,643,952	1.00	4.30	Πργμ/Πργμ	24/02/2038	26	---	24/02	4.30	1	ΟΕΔ-ΣΤΘ-240238-26X-2,000-1,00	---	---	---	10.0000	22/06/2015	---	---	---	---
36,977,100	1.00	4.30	Πργμ/Πργμ	24/02/2039	27	---	24/02	4.30	1	ΟΕΔ-ΣΤΘ-240239-27X-2,000-1,00	---	---	---	10.0000	22/06/2015	---	---	---	---
41,615,000	1.00	4.30	Πργμ/Πργμ	24/02/2040	28	---	24/02	4.30	1	ΟΕΔ-ΣΤΘ-240240-28X-2,000-1,00	---	---	---	10.0000	22/06/2015	---	---	---	---
42,227,208	1.00	4.30	Πργμ/Πργμ	24/02/2041	29	---	24/02	4.30	1	ΟΕΔ-ΣΤΘ-240241-29X-2,000-1,00	---	---	---	10.0000	22/06/2015	---	---	---	---
68,288,487	1.00	4.30	Πργμ/Πργμ	24/02/2042	30	---	24/02	4.30	1	ΟΕΔ-ΣΤΘ-240242-30X-2,000-1,00	---	---	---	10.0000	22/06/2015	---	---	---	---
4,000,000	1,000.00	3.88	Πργμ/Πργμ	12/03/2029	10	---	12/03	3.88	1	ΟΕΔ-ΣΤΘ-120329-10X-3,875-1,0000	---	---	---	---	---	100.0000	A	15/10/2019	
4,500,000	1,000.00	0.00	Πργμ/Πργμ	12/02/2026	5	---	12/02	0.00	1	ΟΕΔ-ΣΤΘ-120226-05X-0,000-1,000	---	---	---	---	---	---	---	---	
2,209,163	1,000.00	3.38	Πργμ/Πργμ	15/02/2025	7	---	15/02	3.38	1	ΟΕΔ-ΣΤΘ-150225-07X-3,375-1,000	---	---	---	---	---	---	---	---	
964,000	1,000.00	3.25	Πργμ/Πργμ	20/03/2025	6	---	20/03	3.25	1	ΟΕΔ-ΣΤΘ-200325-06X-3,250-1,000	---	---	---	---	---	---	---	---	
2,100,000	1,000.00	3.55	Πργμ/Πργμ	20/03/2026	7	---	20/03	3.55	1	ΟΕΔ-ΣΤΘ-200326-07X-3,550-1,000	---	---	---	---	---	---	---	---	
5,500,000	1,000.00	1.50	Πργμ/Πργμ	18/06/2030	10	---	18/06	1.50	1	ΟΕΔ-ΣΤΘ-180630-10X-1,500-1,000	---	---	---	---	---	---	---	---	
3,500,000	1,000.00	4.38	Πργμ/Πργμ	18/07/2038	15	---	18/07	4.38	1	ΟΕΔ-ΣΤΘ-180738-15X-4,375-1,000	---	---	---	---	---	---	---	---	

Σημειώσεις Ομολόγων Ελλ. Δημοσίου

Ο Όγκος Συναλλαγών υπολογίζεται ως (Τεμάχια) * (Ονομαστική Τιμή). Η Αξία Συναλλαγών υπολογίζεται ως (Τεμάχια) * (Ονομαστική Τιμή) * (Τιμή %) + (Δεδουλευμένοι Τόκοι)

Η Αξία του τρέχοντος τοκομεριδίου για τις εκδόσεις Ονομαστικής Αξίας 0,01 ευρώ, αναφέρεται σε Ονομαστική Αξία 100 ευρώ.

FLR (= Floating Interest Rate) Ομόλογο Μεταβλητού Επιτοκίου.

[1] - Η Ημερομηνία Λήξης της τοκοφόρου περιόδου και η Ημερομηνία Πληρωμής του τοκομεριδίου.

Ομόλογα Ελληνικού Δημοσίου

Πλήθος Εισηγμ. Ομολογιών	Ονομ. αξία	Σημερινό επιτόκιο	Υπολογισμός Δεδουλευμένων	Ημερ/νία Λήξης [1]	Διάρκεια (έτη)	Σημείωση	Ημερομηνία Πληρ.	Αξία τρέχοντος	Μον. Διαπρ.	Ομόλογα Ελληνικού Δημοσίου	Κατωτ Τιμή	Ανωτ Τιμή	Τιμή κλεισ.	Προηγ. Κλείσιμο-ημ/νία	Όγκος	Αξία Συναλλαγών	Τελευταία εντολή Αγορ./ Πώλ. Ημερομηνία	
40,000	1,000.00	4.67	FLR	Πργμ/360	18/09/2024	1	---	18/09 - 19/03	---	1	ΟΕΔ-ΚΥΜ-180924-01X-4,670-1,000	---	---	---	---	---	---	
5,364,250	1,000.00	3.25		Πργμ/Πργμ	20/03/2050	30	---	20/03	3.25	1	ΟΕΔ-ΣΤΘ-200350-30X-3,250-1,000	---	---	---	---	---	---	
3,924,361	1,000.00	2.00		Πργμ/Πργμ	22/04/2027	7	---	22/04	2.00	1	ΟΕΔ-ΣΤΘ-220427-07X-2,000-1,000	---	---	---	---	---	99.9000 A 22/04/2020	
2,500,000	1,000.00	1.88		Πργμ/Πργμ	23/07/2026	7	---	23/07	1.88	1	ΟΕΔ-ΣΤΘ-230726-07X-1,875-1,000	---	---	---	---	---	---	---
4,700,000	1,000.00	4.25		Πργμ/Πργμ	15/06/2033	10	---	15/06	4.25	1	ΟΕΔ-ΣΤΘ-150633-10X-4,250-1,000	---	---	---	---	---	---	---
3,500,000	1,000.00	1.88		Πργμ/Πργμ	24/01/2052	30	---	24/01	1.88	1	ΟΕΔ-ΣΤΘ-240152-30X-1,875-1,000	---	---	---	---	---	---	---
3,700,000	1,000.00	1.75		Πργμ/Πργμ	18/06/2032	10	---	18/06	1.75	1	ΟΕΔ-ΣΤΘ-180632-10X-1,750-1,000	---	---	---	---	---	---	---
2,200,000	1,000.00	1.13	FLR	Πργμ/360	15/12/2027	5	---	- 15/12 - 15/03 -	---	1	ΟΕΔ-ΚΥΜ-151227-05X-1,130-1,000	---	---	---	---	---	102.1600 A 30/12/2022	

Σημειώσεις Ομολόγων Ελλ. Δημοσίου

Ο Όγκος Συναλλαγών υπολογίζεται ως (Τεμάχια) * (Ονομαστική Τιμή). Η Αξία Συναλλαγών υπολογίζεται ως (Τεμάχια) * (Ονομαστική Τιμή) * (Τιμή %) + (Δεδουλευμένοι Τόκοι)

Η Αξία του τρέχοντος τοκομεριδίου για τις εκδόσεις Ονομαστικής Αξίας 0,01 ευρώ, αναφέρεται σε Ονομαστική Αξία 100 ευρώ.

FLR (= Floating Interest Rate) Ομόλογο Μεταβλητού Επιτοκίου.

[1] - Η Ημερομηνία Λήξης της τοκοφόρου περιόδου και η Ημερομηνία Πληρωμής του τοκομεριδίου.

Έντοκα Γραμμάτια & Zero Coupon Ομόλογα Ελληνικού Δημοσίου

Ημερ/νία	Διάρκειας 13 εβδομάδων									Διάρκειας 26 εβδομάδων									Διάρκειας 52 εβδομάδων								
	Ημερ/νία Λήξης	Αρχικό Επιτόκιο	Πλήθος Εισηγμένων	Ονομική αξία	Τιμή έκδοσης	Τελευταία Τιμή	Συναλλαγή Ημερομηνία	Όγκος Συναλλαγών	Σημ.	Ημερ/νία Λήξης	Αρχικό Επιτόκιο	Πλήθος Εισηγμένων	Ονομ/κή αξία	Τιμή έκδοσης	Τελευταία Τιμή	Συναλλαγή Ημερομηνία	Όγκος Συναλλαγών	Σημ.	Ημερ/νία Λήξης	Αρχικό Επιτόκιο	Πλήθος Εισηγμένων	Ονομ/κή αξία	Τιμή έκδοσης	Τελευταία Τιμή	Συναλλαγή Ημερομηνία	Όγκος Συναλλαγών	Σημ.
10/03/2023	---	---	---	---	---	---	---	---	---	---	---	---	---	---	---	---	---	---	08/03/2024	3.75	1,000,000	1,000.00	963.46	---	---	---	---
09/06/2023	---	---	---	---	---	---	---	---	---	---	---	---	---	---	---	---	---	---	07/06/2024	3.84	1,600,000	1,000.00	962.60	---	---	---	---
08/09/2023	---	---	---	---	---	---	---	---	---	---	---	---	---	---	---	---	---	---	06/09/2024	3.81	812,500	1,000.00	962.90	---	---	---	---

Ημερήσιο Δελτίο Τιμών

Έτος: 144 Αύξων Αριθμός Συνεδρίασης: 240

Ενότητα 5: Ομόλογα Ελληνικού Δημοσίου Διαπραγματεύσιμα με τη Μέθοδο Εκφώνησης - Αντιφώνησης

Πέμπτη, 14 Δεκεμβρίου, 2023

Ομόλογα σε Κυκλοφορία	Νόμισμα / Ελάχιστη διαπραγ.	Ημερομηνία Πληρ.	Αξία τρέχοντος τοκομεριδίου	Σημείωση	Τοκομερίδιο	Μονάδα διαπίσης	Ημερ/νία Έκδοσης	Διάρκεια (έτη)	Σημερινό επιτόκιο	Υ.Δ.Τ σε ημέρες	Ομόλογα	Τελευταία τιμή προηγ.	Τελευτ. Τιμή	Εκφ. τοις μετρητοίς (€)	Συναλλαγές σε τμχ	Ελάχιστο ζωής	Μέγιστο ζωής		
0	GBP / 10	01/12	0.25	---	67	1	01/12/1928	100	2.5	360	Ε.Κ.Τ.Ε.	---	---	---	---	---	---		
103,746	GBP / 10	01/12	0.25	---	65	1	01/12/1930	98	2.5	360	Ε.Κ.Τ.Ε. σειρά	2.27	05/02/1996	2.27	Π	05/02/1996	---	2.27	2.27

Νομικών Προσώπων και Εταιρειών σε Συνάλλαγμα και Ευρο

Σημειώσεις Ομολόγων Ελλ. Δημοσίου

Υ.Δ.Τ: Υπολογισμός Δεδουλευμένων Τόκων.

FLR (= Floating Interest Rate) Ομόλογο Μεταβλητού Επιτοκίου.

Η ελάχιστη διαπραγματεύσιμη Ονομαστική Αξία για όλους τους Άυλους Τίτλους του Δημοσίου είναι τα 100 Ευρώ. (μφρ-0)

Πίνακας Μελών Χρηματιστηρίου Αθηνών και Μελών ΕΤ.ΕΚ.

Επωνυμία	Διεύθυνση	Τηλέφωνο	Φαξ	Αγορά Μετοχών			Αγορά Παραγώγων		Μέλη ΕΤ.ΕΚ.	
				Μέλος Αγοράς	Μέλος εξ Αποστάσεως	Ειδικός Διαπρήτης	Διαπρήτης	Ειδικός Διαπρήτης	Γενικό Εκκαθ/στικό	Άμεσο Εκκαθ/στικό
AEONIC SECURITIES C.I.F. P.L.C.	ΛΑΪΟΥ 6, ΓΡ. 301B, ANNA COURT ,	35725337600		a						
ARGUS STOCKBROKERS LTD	25 ΛΕΩΦΟΡΟΣ ΔΗΜΟΣΘΕΝΗ ΣΕΒΕΡΗ 25 ,	0035722717000		a	a		a			
ATLANTIC SECURITIES LTD	ΠΡΟΔΡΟΜΟΥ 37 37,	0035722445400		a	a					
ΑΧΟΝ ΧΡΗΜΑΤΙΣΤΗΡΙΑΚΗ Α.Ε.Π.Ε.Υ.	ΣΤΑΔΙΟΥ 48 48, ΑΘΗΝΑ	2103363800		a			a			
ΒΕΤΑ ΧΡΗΜΑΤΙΣΤΗΡΙΑΚΗ Α.Ε.Π.Ε.Υ.	Λ.ΑΛΕΞΑΝΔΡΑΣ 29 29 , ΑΘΗΝΑ	2106478930		a		a	a			a
BNP PARIBAS S.A.	ΛΑΜΨΑΚΟΥ 2 , ΑΘΗΝΑ	2107468525							a	
BOFA SECURITIES EUROPE SA	112 AVENUE KL?BER 75116 ,	+33 153655555		a	a					
CAPITAL ΑΧΕΠΕΥ	ΜΗΤΡΟΠΟΛΕΩΣ 58 58, ΑΘΗΝΑ	2103369700		a			a			
CITIGROUP GLOBAL MARKETS EUROPE AG	REUTERWEG 16 16,	+49 691366-0		a	a					
CITIGROUP GLOBAL MARKETS LIMITED	33 CANADA SQUARE -CANARY WHARF 1,	+44 02079864000		a						
CREDIT SUISSE BANK (EUROPE), S.A.	CALLE AYALA 42, 3A PLANTA-B MADRID ,	+34917916000		a	a					
CREDIT SUISSE SECURITIES (EUROPE) LIMITED	ONE CABOT SQUARE 1 , LONDON	+44 2078888888		a						
DEUTSCHE BANK AG	GREAT WINCHESTER STREET 1 , LONDON	+44 20 754 54209	00441133361437		a					
EUROBANK EQUITIES ΜΟΝΟΠΡΟΣΩΠΗ Α.Ε.Π.Ε.Υ.	ΦΙΛΕΛΛΗΝΩΝ 10 & ΞΕΝΟΦΩΝΤΟΣ 13 , ΑΘΗΝΑ	2103720425		a		a	a			a
EUROCORP Α.Ε.Π.Ε.Υ.	ΠΛ.ΦΙΛΙΚΗΣ ΕΤΑΙΡΕΙΑΣ 14 14, ΑΘΗΝΑ	2107263600		a			a			a
EUROTRUST ΧΡΗΜΑΤΙΣΤΗΡΙΑΚΗ Α.Ε.Π.Ε.Υ.	ΣΕΒΑΣΤΟΥΠΟΛΕΩΣ 113 113, ΑΘΗΝΑ	2103363100		a						
EUROXX ΧΡΗΜΑΤΙΣΤΗΡΙΑΚΗ Α.Ε.Π.Ε.Υ.	ΠΑΛΑΙΟΛΟΓΟΥ 7, ΧΑΛΑΝΔΡΙ	(210)-6879400	(210)-6879401	a		a	a			a
ΠΑΛΑΙΟΛΟΓΟΥ 7, ΧΑΛΑΝΔΡΙ		+30 2106879400	210-6879401							
FREEDOM FINANCE EUROPE LTD	ΧΡΗΣΤΑΚΗ ΚΡΑΝΟΥ 20 ,	035725257786		a	a					
GLOBAL CAPITAL SECURITIES & FINANCIAL SERVICES LTD	Λ.ΑΡΧΙΕΠΙΣΚΟΠΟΥ ΜΑΚΑΡΙΟΥ Γ50 50,	0035722710710		a	a					
GREENPOST TRADING EUROPE LTD	KIMONOS 3, ACROPOLIS MANSIONS, 2ND FLOOR, FLAT/OFFICE 202 ,	035722521389		a	a	a				
HSBC CONTINENTAL EUROPE	Λ.ΜΕΣΣΟΓΕΙΩΝ 109-111 109-111,	2106960000							a	
INDEX ΧΡΗΜΑΤΙΣΤΗΡΙΑΚΗ Α.Ε.Π.Ε.Υ.	ΔΡΑΓΑΤΣΑΝΙΟΥ 6 6, ΑΘΗΝΑ	2103213920		a						
LAIKI FINANCIAL SERVICES LTD	ΛΕΩΦ. ΒΥΡΩΝΟΣ 26, ΛΕΥΚΩΣΙΑ ΚΥΠΡΟΥ	357 22367367	357 22718567		a					
MEGA EQUITY SECURITIES & FINANCIAL SERVICES PUBLIC LTD	ΛΕΩΦ.ΓΡΙΒΑ ΔΙΓΕΝΗ 42-44 42-44,	00357227111711		a	a		a			
MERIT ΧΡΗΜΑΤΙΣΤΗΡΙΑΚΗ Α.Ε.Π.Ε.Υ.	ΣΟΦΟΚΛΕΟΥΣ 5 5, ΑΘΗΝΑ	2103671880		a		a	a			a
MERRILL LYNCH INTERNATIONAL	2 KING EDWARD STREET 2 , LONDON	+44 20276281000		a						
NUNTIUS ΧΡΗΜΑΤΙΣΤΗΡΙΑΚΗ Α.Ε.Π.Ε.Υ.	ΔΡΑΓΑΤΣΑΝΙΟΥ 6 6, ΑΘΗΝΑ	2103350599		a						
ONE PLUS CAPITAL LIMITED	75 PRODRΟΜΟΥ AVENUE NICOSIA 1307 ,	35722873760		a	a					
PROCHOICE CHRIMATISTIRIAKI LTD	ΛΕΩΦ.ΣΠΥΡΟΥ ΚΥΠΡΙΑΝΟΥ 57, ΑΚΙΝΗΤΑ Φ 57,	035724661192		a	a					
SHARELINK SECURITIES & FINANCIAL SERVICES LTD	HOUSE-ΘΕΟΤΟΚΗ 6 ΜΕΓΑΡΟ ΕΛΛΗΝΑ 6 ,	+357 22554200		a			a			
SOCIETE GENERALE S.A.	17 COURS VALMY, CEDEX ,	+157290504		a	a		a			

Πίνακας Μελών Χρηματιστηρίου Αθηνών και Μελών ΕΤ.ΕΚ.

Επωνυμία			Αγορά Μετοχών			Αγορά Παραγώγων		Μέλη ΕΤ.ΕΚ.	
Διεύθυνση	Τηλέφωνο	Φαξ	Μέλος Αγοράς	Μέλος εξ Αποστάσεως	Ειδικός Διαπρήτης	Διαπρήτης	Ειδικός Διαπρήτης	Γενικό Εκκαθιστικό	Άμεσο Εκκαθιστικό
SOLIDUS SECURITIES Α.Ε.Π.Ε.Υ.			a			a			a
ΛΟΥΙΖΗΣ ΡΙΑΝΚΟΥΡ 64 64, ΑΘΗΝΑ	2106900600								
THE CYPRUS INVESTMENT & SECURITIES CORPORATION LTD			a	a					
1 AG. ΠΡΟΚΟΡΙΟΥ & POSIDONOS 1ST FLOOR 154,	0035722121700								
UBS EUROPE SE			a	a					
OPERNTURM, BOCKENHEIMER LANDSTRASSE 2-4 ,	496921790								
UBS LIMITED				a					
FINSBURY AVENUE 1 , LONDON	+44 2075687135								
Α. ΣΑΡΡΗΣ ΧΡΗΜΑΤΙΣΤΗΡΙΑΚΗ Α.Ε.Π.Ε.Υ			a						
ΔΡΑΓΑΤΣΑΝΙΟΥ 6 6, ΑΘΗΝΑ	2103367700								
ΑΛΦΑ FINANCE ΜΟΝΟΠΡΟΣΩΠΗ ΑΕΠΕΥ			a		a	a	a		a
ΠΑΝΕΠΙΣΤΗΜΙΟΥ 45 5, ΑΘΗΝΑ	2103677400								
ΑΛΦΑ ΤΡΑΠΕΖΑ ΑΝΩΝΥΜΗ ΕΤΑΙΡΙΑ								a	
ΣΤΑΔΙΟΥ 40 , ΑΘΗΝΑ	2103260000								
Γ. Α. ΠΕΡΒΑΝΑΣ ΧΡΗΜΑΤΙΣΤΗΡΙΑΚΗ Α.Ε.Π.Ε.Υ			a						
ΣΟΦΟΚΛΕΟΥΣ 7-9 7-9, ΑΘΗΝΑ	2103727200								
ΕΘΝΙΚΗ ΤΡΑΠΕΖΑ ΤΗΣ ΕΛΛΑΔΟΣ Α.Ε.			a		a	a		a	
ΑΙΟΛΟΥ 86, ΑΘΗΝΑ	(210)-3341000	(210)-3228187							
ΑΚΑΔΗΜΙΑΣ 68, ΑΘΗΝΑ	(210)-3328817	(210)-3328678							
ΕΘΝΙΚΗ ΧΡΗΜΑΤΙΣΤΗΡΙΑΚΗ ΜΟΝΟΠΡΟΣΩΠΗ ΑΕΠΕΥ			a		a	a	a		
ΛΕΩΦΟΡΟΣ ΑΘΗΝΩΝ 128-132 & ΙΦΙΓΕΝΙΑΣ 66, ΑΘΗΝΑ	2103328784								
ΕΛΛΗΝΙΚΗ ΤΡΑΠΕΖΑ (ΕΠΕΝΔΥΣΕΙΣ) ΛΤΔ				a					
ΛΕΩΦ.ΚΥΡΙΑΚΟΥ ΜΑΤΣΗ 31 - ΤΘ 24747 , ΛΕΥΚΩΣΙΑ ΚΥΠΡΟΥ	+357 22500100	357 22500110							
ΕΛΛΗΝΟΑΜΕΡΙΚΑΝΙΚΗ ΧΡΗΜΑΤΙΣΤΗΡΙΑΚΗ ΑΕΠΕΥ			a		a	a			a
ΑΝΔΡΕΑ ΠΑΠΑΝΔΡΕΟΥ 27 27, ΜΑΡΟΥΣΙ	2103311100								
Ι. Χ. ΜΑΥΡΙΚΗΣ ΧΡΗΜΑΤΙΣΤΗΡΙΑΚΗ Α.Ε.Π.Ε.Υ			a						
ΣΟΦΟΚΛΕΟΥΣ 5 5, ΑΘΗΝΑ	2103216730								
ΚΑΠΠΑ ΧΡΗΜΑΤΙΣΤΗΡΙΑΚΗ Α.Ε.Π.Ε.Υ.			a			a			
ΒΑΛΛΑΩΡΙΤΟΥ 15 15, ΑΘΗΝΑ	2103678600								
ΚΑΡΑΜΑΝΩΦ ΧΡΗΜΑΤΙΣΤΗΡΙΑΚΗ Α.Ε.Π.Ε.Υ.			a						
ΠΛ.ΑΓ.ΘΕΟΔΩΡΩΝ 2 2, ΑΘΗΝΑ	2103212947								
ΚΥΚΛΟΣ ΧΡΗΜΑΤΙΣΤΗΡΙΑΚΗ Α.Ε.Π.Ε.Υ.			a			a			
ΧΑΡΙΑΛΟΥ ΤΡΙΚΟΥΠΗ 6-8-10 39, ΑΘΗΝΑ	2103364300								
ΛΕΩΝ ΔΕΠΟΛΑΣ ΧΡΗΜΑΤΙΣΤΗΡΙΑΚΗ Α.Ε.Π.Ε.Υ.			a		a	a			
ΧΡΗΣΤΟΥ ΛΑΔΑ 1 1, ΑΘΗΝΑ	2103213276 -28								
Ν. ΧΡΥΣΟΧΟΙΔΗΣ ΧΡΗΜΑΤΙΣΤΗΡΙΑΚΗ Α.Ε.Π.Ε.Υ			a			a			a
ΣΟΦΟΚΛΕΟΥΣ 7-9 7-9, ΑΘΗΝΑ	2103213913								
ΠΑΓΚΡΗΤΙΑ ΤΡΑΠΕΖΑ ΑΝΩΝΥΜΗ ΕΤΑΙΡΕΙΑ								a	
ΙΚΑΡΟΥ 5 ,	2810338746								
ΠΑΝΤΕΛΑΚΗΣ ΧΡΗΜΑΤΙΣΤΗΡΙΑΚΗ Α.Ε.Π.Ε.Υ			a		a	a	a		
ΕΘΝΙΚΗΣ ΑΝΤΙΣΤΑΣΕΩΣ 57, ΚΤΙΡΙΟ Β 57, ΧΑΛΑΝΔΡΙ	2106965000								
ΠΕΙΡΑΙΩΣ ΜΟΝΟΠΡΟΣΩΠΗ Α.Ε.Π.Ε.Υ.			a		a	a	a		a
ΣΤΑΔΙΟΥ 10 10, ΑΘΗΝΑ	2103354100								
ΣΤ. ΕΜ. ΛΑΥΡΕΝΤΑΚΗΣ ΧΡΗΜΑΤΙΣΤΗΡΙΑΚΗ Α.Ε.Π.Ε.Υ.			a			a			
ΣΟΦΟΚΛΕΟΥΣ 7-9 7-9, ΑΘΗΝΑ	2103213336								
ΤΡΑΠΕΖΑ EUROBANK ΑΕ								a	
ΟΘΩΝΟΣ 8 , ΑΘΗΝΑ	2144043907								
ΤΡΑΠΕΖΑ ΟΡΤΙΜΑ BANK Α.Ε.			a		a	a	a	a	
ΑΙΓΙΑΛΕΙΑΣ 32 & ΠΑΡΑΔΕΙΣΟΥ , ΜΑΡΟΥΣΙ	210 8173000								
ΤΡΑΠΕΖΑ ΠΕΙΡΑΙΩΣ ΑΝΩΝΥΜΟΣ ΕΤΑΙΡΕΙΑ			a			a		a	
ΑΜΕΡΙΚΗΣ 4 , ΑΘΗΝΑ	2103335000								

Πίνακας Μετοχών Υπό Ειδική Διαπραγμάτευση

Χρεόγραφο	Κατηγορία Διαπραγμάτευσης
Ειδικός Διαπραγματευτής	Εναρξη Ειδικής Διαπραγμάτευσης
MLS ΠΛΗΡΟΦΟΡΙΚΗ (ΚΟ)	Κατάσταση σε Αναστολή
ΠΕΙΡΑΙΩΣ ΜΟΝΟΠΡΟΣΩΠΗ Α.Ε.Π.Ε.Υ.	01/08/2019
ALPHA ETF FTSE Athex Large Cap	Διαπραγματεύσιμα Αμοιβαία Κεφάλαια (Δ.Α.Κ.)
ΑΛΦΑ FINANCE ΜΟΝΟΠΡΟΣΩΠΗ ΑΕΠΕΥ	02/01/1900
ΕΘΝΙΚΗ ΧΡΗΜΑΤΙΣΤΗΡΙΑΚΗ ΜΟΝΟΠΡΟΣΩΠΗ ΑΕΠΕΥ	02/01/1900
ALPHA TRUST (ΚΟ)	Κύρια Αγορά
EUROBANK EQUITIES ΜΟΝΟΠΡΟΣΩΠΗ Α.Ε.Π.Ε.Υ.	06/02/2023
ΛΕΩΝ ΔΕΠΟΛΑΣ ΧΡΗΜΑΤΙΣΤΗΡΙΑΚΗ Α.Ε.Π.Ε.Υ.	04/01/2021
ALPHA ΥΠΗΡΕΣΙΩΝ ΣΥΜΜ (ΚΟ)	Κύρια Αγορά
EUROBANK EQUITIES ΜΟΝΟΠΡΟΣΩΠΗ Α.Ε.Π.Ε.Υ.	22/10/2006
GREENPOST TRADING EUROPE LTD	12/06/2023
MERIT ΧΡΗΜΑΤΙΣΤΗΡΙΑΚΗ Α.Ε.Π.Ε.Υ.	03/09/2012
ΑΛΦΑ FINANCE ΜΟΝΟΠΡΟΣΩΠΗ ΑΕΠΕΥ	29/02/2016
ΕΘΝΙΚΗ ΧΡΗΜΑΤΙΣΤΗΡΙΑΚΗ ΜΟΝΟΠΡΟΣΩΠΗ ΑΕΠΕΥ	02/01/1900
ΕΛΛΗΝΟΑΜΕΡΙΚΑΝΙΚΗ ΧΡΗΜΑΤΙΣΤΗΡΙΑΚΗ ΑΕΠΕΥ	25/07/2014
ΛΕΩΝ ΔΕΠΟΛΑΣ ΧΡΗΜΑΤΙΣΤΗΡΙΑΚΗ Α.Ε.Π.Ε.Υ.	04/01/2016
ΠΕΙΡΑΙΩΣ ΜΟΝΟΠΡΟΣΩΠΗ Α.Ε.Π.Ε.Υ.	28/05/2009
ΑΤΤΙΚΑ BANK Α.Τ.Ε. (ΚΟ)	Κύρια Αγορά
EUROXX ΧΡΗΜΑΤΙΣΤΗΡΙΑΚΗ Α.Ε.Π.Ε.Υ.	22/01/2016
AUSTRIACARD (ΚΑ)	Κύρια Αγορά
ΒΕΤΑ ΧΡΗΜΑΤΙΣΤΗΡΙΑΚΗ Α.Ε.Π.Ε.Υ.	23/03/2023
EUROBANK EQUITIES ΜΟΝΟΠΡΟΣΩΠΗ Α.Ε.Π.Ε.Υ.	15/05/2023
AUTOHELLAS (ΚΟ)	Κύρια Αγορά
EUROXX ΧΡΗΜΑΤΙΣΤΗΡΙΑΚΗ Α.Ε.Π.Ε.Υ.	02/07/2018
ΑΛΦΑ FINANCE ΜΟΝΟΠΡΟΣΩΠΗ ΑΕΠΕΥ	01/07/2019
AVE (ΚΟ)	Κύρια Αγορά
EUROXX ΧΡΗΜΑΤΙΣΤΗΡΙΑΚΗ Α.Ε.Π.Ε.Υ.	05/06/2020
BRIQ PROPERTIES (ΚΟ)	Κύρια Αγορά
EUROBANK EQUITIES ΜΟΝΟΠΡΟΣΩΠΗ Α.Ε.Π.Ε.Υ.	09/09/2019
ΛΕΩΝ ΔΕΠΟΛΑΣ ΧΡΗΜΑΤΙΣΤΗΡΙΑΚΗ Α.Ε.Π.Ε.Υ.	22/02/2021
CENERGY HOLDINGS (ΚΑ)	Κύρια Αγορά
EUROBANK EQUITIES ΜΟΝΟΠΡΟΣΩΠΗ Α.Ε.Π.Ε.Υ.	02/01/2016
ΑΛΦΑ FINANCE ΜΟΝΟΠΡΟΣΩΠΗ ΑΕΠΕΥ	02/01/2016
ΠΑΝΤΕΛΑΚΗΣ ΧΡΗΜΑΤΙΣΤΗΡΙΑΚΗ Α.Ε.Π.Ε.Υ.	27/12/2022
ΤΡΑΠΕΖΑ ΟΡΤΙΜΑ BANK Α.Ε.	14/03/2022
CNL CAPITAL (ΚΟ)	Κύρια Αγορά
MERIT ΧΡΗΜΑΤΙΣΤΗΡΙΑΚΗ Α.Ε.Π.Ε.Υ.	01/10/2018
COCA-COLA HBC AG (ΚΟ)	Κύρια Αγορά
ΒΕΤΑ ΧΡΗΜΑΤΙΣΤΗΡΙΑΚΗ Α.Ε.Π.Ε.Υ.	08/03/2021
ΕΘΝΙΚΗ ΧΡΗΜΑΤΙΣΤΗΡΙΑΚΗ ΜΟΝΟΠΡΟΣΩΠΗ ΑΕΠΕΥ	02/01/1900
ΠΕΙΡΑΙΩΣ ΜΟΝΟΠΡΟΣΩΠΗ Α.Ε.Π.Ε.Υ.	04/05/2015
DIMAND (ΚΟ)	Κύρια Αγορά
EUROBANK EQUITIES ΜΟΝΟΠΡΟΣΩΠΗ Α.Ε.Π.Ε.Υ.	08/08/2022
ΑΛΦΑ FINANCE ΜΟΝΟΠΡΟΣΩΠΗ ΑΕΠΕΥ	08/08/2022
ΠΑΝΤΕΛΑΚΗΣ ΧΡΗΜΑΤΙΣΤΗΡΙΑΚΗ Α.Ε.Π.Ε.Υ.	15/05/2023
EUROBANK HOLDINGS (ΚΟ)	Κύρια Αγορά
EUROBANK EQUITIES ΜΟΝΟΠΡΟΣΩΠΗ Α.Ε.Π.Ε.Υ.	01/06/2012
GREENPOST TRADING EUROPE LTD	12/06/2023
MERIT ΧΡΗΜΑΤΙΣΤΗΡΙΑΚΗ Α.Ε.Π.Ε.Υ.	06/11/2017
ΑΛΦΑ FINANCE ΜΟΝΟΠΡΟΣΩΠΗ ΑΕΠΕΥ	09/01/2006
ΕΘΝΙΚΗ ΧΡΗΜΑΤΙΣΤΗΡΙΑΚΗ ΜΟΝΟΠΡΟΣΩΠΗ ΑΕΠΕΥ	02/01/1900
ΕΛΛΗΝΟΑΜΕΡΙΚΑΝΙΚΗ ΧΡΗΜΑΤΙΣΤΗΡΙΑΚΗ ΑΕΠΕΥ	25/07/2014
ΛΕΩΝ ΔΕΠΟΛΑΣ ΧΡΗΜΑΤΙΣΤΗΡΙΑΚΗ Α.Ε.Π.Ε.Υ.	30/11/2018
ΠΕΙΡΑΙΩΣ ΜΟΝΟΠΡΟΣΩΠΗ Α.Ε.Π.Ε.Υ.	28/09/2009
FOURLIS ΣΥΜΜΕΤΟΧΩΝ (ΚΟ)	Κύρια Αγορά
EUROBANK EQUITIES ΜΟΝΟΠΡΟΣΩΠΗ Α.Ε.Π.Ε.Υ.	01/12/2016
ΠΕΙΡΑΙΩΣ ΜΟΝΟΠΡΟΣΩΠΗ Α.Ε.Π.Ε.Υ.	06/03/2017
HELLENIC ENERGY (ΚΟ)	Κύρια Αγορά
EUROBANK EQUITIES ΜΟΝΟΠΡΟΣΩΠΗ Α.Ε.Π.Ε.Υ.	01/11/2023
ΑΛΦΑ FINANCE ΜΟΝΟΠΡΟΣΩΠΗ ΑΕΠΕΥ	07/11/2023
ΕΛΛΗΝΟΑΜΕΡΙΚΑΝΙΚΗ ΧΡΗΜΑΤΙΣΤΗΡΙΑΚΗ ΑΕΠΕΥ	14/09/2015
ΠΕΙΡΑΙΩΣ ΜΟΝΟΠΡΟΣΩΠΗ Α.Ε.Π.Ε.Υ.	20/03/2017
IDEAL HOLDINGS (ΚΟ)	Κύρια Αγορά
EUROBANK EQUITIES ΜΟΝΟΠΡΟΣΩΠΗ Α.Ε.Π.Ε.Υ.	07/06/2021
ΠΕΙΡΑΙΩΣ ΜΟΝΟΠΡΟΣΩΠΗ Α.Ε.Π.Ε.Υ.	07/06/2021
INTERCONTINENTAL (ΚΟ)	Κύρια Αγορά
ΛΕΩΝ ΔΕΠΟΛΑΣ ΧΡΗΜΑΤΙΣΤΗΡΙΑΚΗ Α.Ε.Π.Ε.Υ.	03/06/2019

Πίνακας Μετοχών Υπό Ειδική Διαπραγμάτευση

Χρεόγραφο	Κατηγορία Διαπραγμάτευσης
Ειδικός Διαπραγματευτής	Έναρξη Ειδικής Διαπραγμάτευσης
INTRAKAT (ΚΟ)	Κύρια Αγορά
ΒΕΤΑ ΧΡΗΜΑΤΙΣΤΗΡΙΑΚΗ Α.Ε.Π.Ε.Υ.	04/10/2021
ΠΑΝΤΕΛΑΚΗΣ ΧΡΗΜΑΤΙΣΤΗΡΙΑΚΗ Α.Ε.Π.Ε.Υ	10/10/2022
JUMBO (ΚΟ)	Κύρια Αγορά
ΒΕΤΑ ΧΡΗΜΑΤΙΣΤΗΡΙΑΚΗ Α.Ε.Π.Ε.Υ.	01/02/2021
EUROBANK EQUITIES ΜΟΝΟΠΡΟΣΩΠΗ Α.Ε.Π.Ε.Υ.	25/05/2020
GREENPOST TRADING EUROPE LTD	12/06/2023
MERIT ΧΡΗΜΑΤΙΣΤΗΡΙΑΚΗ Α.Ε.Π.Ε.Υ.	06/11/2017
ΠΕΙΡΑΙΩΣ ΜΟΝΟΠΡΟΣΩΠΗ Α.Ε.Π.Ε.Υ.	06/03/2017
LAMDA DEVELOPMENT(ΚΟ)	Κύρια Αγορά
EUROBANK EQUITIES ΜΟΝΟΠΡΟΣΩΠΗ Α.Ε.Π.Ε.Υ.	08/12/2014
ΠΑΝΤΕΛΑΚΗΣ ΧΡΗΜΑΤΙΣΤΗΡΙΑΚΗ Α.Ε.Π.Ε.Υ	06/11/2017
ΠΕΙΡΑΙΩΣ ΜΟΝΟΠΡΟΣΩΠΗ Α.Ε.Π.Ε.Υ.	29/06/2017
ORILINA PROPERTIES ΑΕΕΑΠ (ΚΟ)	Κύρια Αγορά
EUROBANK EQUITIES ΜΟΝΟΠΡΟΣΩΠΗ Α.Ε.Π.Ε.Υ.	11/12/2023
ΛΕΩΝ ΔΕΠΟΛΑΣ ΧΡΗΜΑΤΙΣΤΗΡΙΑΚΗ Α.Ε.Π.Ε.Υ.	11/12/2023
PREMIA (ΚΟ)	Κύρια Αγορά
ΒΕΤΑ ΧΡΗΜΑΤΙΣΤΗΡΙΑΚΗ Α.Ε.Π.Ε.Υ.	01/06/2021
ΛΕΩΝ ΔΕΠΟΛΑΣ ΧΡΗΜΑΤΙΣΤΗΡΙΑΚΗ Α.Ε.Π.Ε.Υ.	05/12/2022
ΠΑΝΤΕΛΑΚΗΣ ΧΡΗΜΑΤΙΣΤΗΡΙΑΚΗ Α.Ε.Π.Ε.Υ	23/12/2021
PROFILE (ΚΟ)	Κύρια Αγορά
ΠΑΝΤΕΛΑΚΗΣ ΧΡΗΜΑΤΙΣΤΗΡΙΑΚΗ Α.Ε.Π.Ε.Υ	01/07/2019
ΤΡΑΠΕΖΑ ΟΡΤΙΜΑ BANK Α.Ε.	03/04/2023
QUALITY & RELIABILITY (ΚΟ)	Κύρια Αγορά
ΤΡΑΠΕΖΑ ΟΡΤΙΜΑ BANK Α.Ε.	03/01/2023
QUEST ΣΥΜΜΕΤΟΧΩΝ (ΚΟ)	Κύρια Αγορά
ΒΕΤΑ ΧΡΗΜΑΤΙΣΤΗΡΙΑΚΗ Α.Ε.Π.Ε.Υ.	26/03/2018
EUROBANK EQUITIES ΜΟΝΟΠΡΟΣΩΠΗ Α.Ε.Π.Ε.Υ.	28/01/2019
SPACE HELLAS (ΚΟ)	Κύρια Αγορά
MERIT ΧΡΗΜΑΤΙΣΤΗΡΙΑΚΗ Α.Ε.Π.Ε.Υ.	09/12/2022
TITAN CEMENT (ΚΑ)	Κύρια Αγορά
ΒΕΤΑ ΧΡΗΜΑΤΙΣΤΗΡΙΑΚΗ Α.Ε.Π.Ε.Υ.	01/02/2021
EUROBANK EQUITIES ΜΟΝΟΠΡΟΣΩΠΗ Α.Ε.Π.Ε.Υ.	06/11/2019
ΠΕΙΡΑΙΩΣ ΜΟΝΟΠΡΟΣΩΠΗ Α.Ε.Π.Ε.Υ.	18/01/2021
TRADE ESTATES ΑΕΕΑΠ (ΚΟ)	Κύρια Αγορά
EUROBANK EQUITIES ΜΟΝΟΠΡΟΣΩΠΗ Α.Ε.Π.Ε.Υ.	10/11/2023
EUROBANK EQUITIES ΜΟΝΟΠΡΟΣΩΠΗ Α.Ε.Π.Ε.Υ.	08/11/2023
ΠΑΝΤΕΛΑΚΗΣ ΧΡΗΜΑΤΙΣΤΗΡΙΑΚΗ Α.Ε.Π.Ε.Υ	08/11/2023
ΠΑΝΤΕΛΑΚΗΣ ΧΡΗΜΑΤΙΣΤΗΡΙΑΚΗ Α.Ε.Π.Ε.Υ	10/11/2023
VIOTALCO SA/NV (ΚΑ)	Κύρια Αγορά
EUROBANK EQUITIES ΜΟΝΟΠΡΟΣΩΠΗ Α.Ε.Π.Ε.Υ.	04/03/2014
MERIT ΧΡΗΜΑΤΙΣΤΗΡΙΑΚΗ Α.Ε.Π.Ε.Υ.	17/03/2014
ΑΛΦΑ FINANCE ΜΟΝΟΠΡΟΣΩΠΗ ΑΕΠΕΥ	11/03/2008
ΑΒΑΞ Α.Ε. (ΚΟ)	Κύρια Αγορά
EUROBANK EQUITIES ΜΟΝΟΠΡΟΣΩΠΗ Α.Ε.Π.Ε.Υ.	14/12/2015
ΠΕΙΡΑΙΩΣ ΜΟΝΟΠΡΟΣΩΠΗ Α.Ε.Π.Ε.Υ.	01/02/2021
ΤΡΑΠΕΖΑ ΟΡΤΙΜΑ BANK Α.Ε.	04/09/2023
ΑΔΜΗΕ ΣΥΜΜΕΤΟΧΩΝ Α.Ε. (ΚΟ)	Κύρια Αγορά
EUROBANK EQUITIES ΜΟΝΟΠΡΟΣΩΠΗ Α.Ε.Π.Ε.Υ.	24/05/2021
ΕΛΛΗΝΟΑΜΕΡΙΚΑΝΙΚΗ ΧΡΗΜΑΤΙΣΤΗΡΙΑΚΗ ΑΕΠΕΥ	09/03/2020
ΠΕΙΡΑΙΩΣ ΜΟΝΟΠΡΟΣΩΠΗ Α.Ε.Π.Ε.Υ.	29/06/2017
ΑΕΡΟΠΟΡΙΑ ΑΙΓΑΙΟΥ (ΚΟ)	Κύρια Αγορά
EUROBANK EQUITIES ΜΟΝΟΠΡΟΣΩΠΗ Α.Ε.Π.Ε.Υ.	22/09/2020
ΑΛΟΥΜΥΛΑ (ΚΟ)	Κύρια Αγορά
ΠΕΙΡΑΙΩΣ ΜΟΝΟΠΡΟΣΩΠΗ Α.Ε.Π.Ε.Υ.	31/07/2023
ΑΝΔΡΟΜΕΔΑ ΑΕΕΧ (ΚΟ)	Κύρια Αγορά
ΒΕΤΑ ΧΡΗΜΑΤΙΣΤΗΡΙΑΚΗ Α.Ε.Π.Ε.Υ.	15/02/2021
ΤΡΑΠΕΖΑ ΟΡΤΙΜΑ BANK Α.Ε.	03/04/2023
ΓΕΚ ΤΕΡΝΑ (ΚΟ)	Κύρια Αγορά
ΒΕΤΑ ΧΡΗΜΑΤΙΣΤΗΡΙΑΚΗ Α.Ε.Π.Ε.Υ.	08/03/2021
EUROBANK EQUITIES ΜΟΝΟΠΡΟΣΩΠΗ Α.Ε.Π.Ε.Υ.	24/05/2021
ΠΕΙΡΑΙΩΣ ΜΟΝΟΠΡΟΣΩΠΗ Α.Ε.Π.Ε.Υ.	29/08/2019

Πίνακας Μετοχών Υπό Ειδική Διαπραγμάτευση

Χρεόγραφο	Κατηγορία Διαπραγμάτευσης
Ειδικός Διαπραγματευτής	Έναρξη Ειδικής Διαπραγμάτευσης
ΔΕΗ (ΚΟ)	Κύρια Αγορά
ΒΕΤΑ ΧΡΗΜΑΤΙΣΤΗΡΙΑΚΗ Α.Ε.Π.Ε.Υ.	01/02/2021
EUROBANK EQUITIES ΜΟΝΟΠΡΟΣΩΠΗ Α.Ε.Π.Ε.Υ.	22/10/2006
GREENPOST TRADING EUROPE LTD	12/06/2023
MERIT ΧΡΗΜΑΤΙΣΤΗΡΙΑΚΗ Α.Ε.Π.Ε.Υ.	06/11/2017
ΑΛΦΑ FINANCE ΜΟΝΟΠΡΟΣΩΠΗ ΑΕΠΕΥ	09/01/2006
ΕΘΝΙΚΗ ΧΡΗΜΑΤΙΣΤΗΡΙΑΚΗ ΜΟΝΟΠΡΟΣΩΠΗ ΑΕΠΕΥ	02/01/1900
ΕΛΛΗΝΟΑΜΕΡΙΚΑΝΙΚΗ ΧΡΗΜΑΤΙΣΤΗΡΙΑΚΗ ΑΕΠΕΥ	01/09/2014
ΠΕΙΡΑΙΩΣ ΜΟΝΟΠΡΟΣΩΠΗ Α.Ε.Π.Ε.Υ.	28/09/2009
ΕΘΝΙΚΗ ΤΡΑΠΕΖΑ (ΚΟ)	Κύρια Αγορά
EUROBANK EQUITIES ΜΟΝΟΠΡΟΣΩΠΗ Α.Ε.Π.Ε.Υ.	22/10/2006
GREENPOST TRADING EUROPE LTD	12/06/2023
MERIT ΧΡΗΜΑΤΙΣΤΗΡΙΑΚΗ Α.Ε.Π.Ε.Υ.	03/09/2012
ΑΛΦΑ FINANCE ΜΟΝΟΠΡΟΣΩΠΗ ΑΕΠΕΥ	09/01/2006
ΕΘΝΙΚΗ ΧΡΗΜΑΤΙΣΤΗΡΙΑΚΗ ΜΟΝΟΠΡΟΣΩΠΗ ΑΕΠΕΥ	02/01/1900
ΕΛΛΗΝΟΑΜΕΡΙΚΑΝΙΚΗ ΧΡΗΜΑΤΙΣΤΗΡΙΑΚΗ ΑΕΠΕΥ	25/07/2014
ΛΕΩΝ ΔΕΠΟΛΑΣ ΧΡΗΜΑΤΙΣΤΗΡΙΑΚΗ Α.Ε.Π.Ε.Υ.	20/05/2015
ΠΕΙΡΑΙΩΣ ΜΟΝΟΠΡΟΣΩΠΗ Α.Ε.Π.Ε.Υ.	08/09/2008
ΕΚΤΕΡ (ΚΟ)	Κύρια Αγορά
ΒΕΤΑ ΧΡΗΜΑΤΙΣΤΗΡΙΑΚΗ Α.Ε.Π.Ε.Υ.	26/09/2022
EUROBANK EQUITIES ΜΟΝΟΠΡΟΣΩΠΗ Α.Ε.Π.Ε.Υ.	16/10/2017
ΛΕΩΝ ΔΕΠΟΛΑΣ ΧΡΗΜΑΤΙΣΤΗΡΙΑΚΗ Α.Ε.Π.Ε.Υ.	21/05/2018
ΕΛΑΣΤΡΟΝ (ΚΟ)	Κύρια Αγορά
ΛΕΩΝ ΔΕΠΟΛΑΣ ΧΡΗΜΑΤΙΣΤΗΡΙΑΚΗ Α.Ε.Π.Ε.Υ.	20/02/2017
ΕΒΑΛΧΑΛΚΟΡ (ΚΟ)	Κύρια Αγορά
ΒΕΤΑ ΧΡΗΜΑΤΙΣΤΗΡΙΑΚΗ Α.Ε.Π.Ε.Υ.	09/01/2023
EUROBANK EQUITIES ΜΟΝΟΠΡΟΣΩΠΗ Α.Ε.Π.Ε.Υ.	07/05/2018
ΑΛΦΑ FINANCE ΜΟΝΟΠΡΟΣΩΠΗ ΑΕΠΕΥ	07/05/2018
ΕΛΛΑΚΤΩΡ (ΚΟ)	Κύρια Αγορά
EUROBANK EQUITIES ΜΟΝΟΠΡΟΣΩΠΗ Α.Ε.Π.Ε.Υ.	01/06/2012
EUROXX ΧΡΗΜΑΤΙΣΤΗΡΙΑΚΗ Α.Ε.Π.Ε.Υ.	24/09/2018
ΑΛΦΑ FINANCE ΜΟΝΟΠΡΟΣΩΠΗ ΑΕΠΕΥ	18/03/2019
ΕΘΝΙΚΗ ΧΡΗΜΑΤΙΣΤΗΡΙΑΚΗ ΜΟΝΟΠΡΟΣΩΠΗ ΑΕΠΕΥ	02/01/1900
ΠΕΙΡΑΙΩΣ ΜΟΝΟΠΡΟΣΩΠΗ Α.Ε.Π.Ε.Υ.	22/10/2018
ΕΛΛΗΝ. ΧΡΗΜΑΤΙΣΤΗΡΙΑ-Χ.Α. (ΚΟ)	Κύρια Αγορά
ΕΘΝΙΚΗ ΧΡΗΜΑΤΙΣΤΗΡΙΑΚΗ ΜΟΝΟΠΡΟΣΩΠΗ ΑΕΠΕΥ	02/01/1900
ΕΛΛΗΝΟΑΜΕΡΙΚΑΝΙΚΗ ΧΡΗΜΑΤΙΣΤΗΡΙΑΚΗ ΑΕΠΕΥ	01/09/2014
ΠΕΙΡΑΙΩΣ ΜΟΝΟΠΡΟΣΩΠΗ Α.Ε.Π.Ε.Υ.	04/05/2015
ΕΛΤΟΝ (ΚΟ)	Κύρια Αγορά
EUROBANK EQUITIES ΜΟΝΟΠΡΟΣΩΠΗ Α.Ε.Π.Ε.Υ.	28/11/2022
ΤΡΑΠΕΖΑ ΟΡΤΙΜΑ BANK Α.Ε.	30/01/2023
ΕΝΤΕΡΣΟΦΤ (ΚΟ)	Κύρια Αγορά
EUROBANK EQUITIES ΜΟΝΟΠΡΟΣΩΠΗ Α.Ε.Π.Ε.Υ.	22/06/2020
ΑΛΦΑ FINANCE ΜΟΝΟΠΡΟΣΩΠΗ ΑΕΠΕΥ	23/03/2023
ΕΥΔΑΠ (ΚΟ)	Κύρια Αγορά
EUROBANK EQUITIES ΜΟΝΟΠΡΟΣΩΠΗ Α.Ε.Π.Ε.Υ.	10/06/2019
ΑΛΦΑ FINANCE ΜΟΝΟΠΡΟΣΩΠΗ ΑΕΠΕΥ	27/01/2020
ΕΥΡΩΣΥΜΒΟΥΛΟΙ (ΚΟ)	Κύρια Αγορά
ΤΡΑΠΕΖΑ ΟΡΤΙΜΑ BANK Α.Ε.	01/02/2023
ΙΝΤΕΡΓΟΥΝΤ-ΞΥΛΕΜΠΟΡΙΑ (ΚΟ)	Κύρια Αγορά
EUROBANK EQUITIES ΜΟΝΟΠΡΟΣΩΠΗ Α.Ε.Π.Ε.Υ.	05/07/2021
ΠΑΝΤΕΛΑΚΗΣ ΧΡΗΜΑΤΙΣΤΗΡΙΑΚΗ Α.Ε.Π.Ε.Υ.	01/07/2021
ΙΝΤΕΡΛΑΪΦ (ΚΟ)	Κύρια Αγορά
ΒΕΤΑ ΧΡΗΜΑΤΙΣΤΗΡΙΑΚΗ Α.Ε.Π.Ε.Υ.	24/10/2022
ΚΛΟΥΚΙΝΑΣ - ΛΑΠΠΑΣ (ΚΟ)	Κύρια Αγορά
ΤΡΑΠΕΖΑ ΟΡΤΙΜΑ BANK Α.Ε.	02/01/2023
ΚΡΙ - ΚΡΙ (ΚΟ)	Κύρια Αγορά
EUROBANK EQUITIES ΜΟΝΟΠΡΟΣΩΠΗ Α.Ε.Π.Ε.Υ.	07/05/2018
ΛΕΩΝ ΔΕΠΟΛΑΣ ΧΡΗΜΑΤΙΣΤΗΡΙΑΚΗ Α.Ε.Π.Ε.Υ.	16/01/2017
ΠΕΙΡΑΙΩΣ ΜΟΝΟΠΡΟΣΩΠΗ Α.Ε.Π.Ε.Υ.	11/12/2023
ΛΑΜΨΑ (ΚΟ)	Κύρια Αγορά
ΛΕΩΝ ΔΕΠΟΛΑΣ ΧΡΗΜΑΤΙΣΤΗΡΙΑΚΗ Α.Ε.Π.Ε.Υ.	16/01/2017
ΜΟΤΟΔΥΝΑΜΙΚΗ (ΚΟ)	Κύρια Αγορά
ΤΡΑΠΕΖΑ ΟΡΤΙΜΑ BANK Α.Ε.	25/08/2023

Πίνακας Μετοχών Υπό Ειδική Διαπραγμάτευση

Χρεόγραφο	Κατηγορία Διαπραγμάτευσης
Ειδικός Διαπραγματευτής	Εναρξη Ειδικής Διαπραγμάτευσης
ΜΟΤΟΡ ΟΙΛ (ΚΟ)	Κύρια Αγορά
ΒΕΤΑ ΧΡΗΜΑΤΙΣΤΗΡΙΑΚΗ Α.Ε.Π.Ε.Υ.	08/03/2021
EUROBANK EQUITIES ΜΟΝΟΠΡΟΣΩΠΗ Α.Ε.Π.Ε.Υ.	22/10/2006
GREENPOST TRADING EUROPE LTD	12/06/2023
MERIT ΧΡΗΜΑΤΙΣΤΗΡΙΑΚΗ Α.Ε.Π.Ε.Υ.	25/02/2019
ΕΘΝΙΚΗ ΧΡΗΜΑΤΙΣΤΗΡΙΑΚΗ ΜΟΝΟΠΡΟΣΩΠΗ ΑΕΠΕΥ	02/01/1900
ΛΕΩΝ ΔΕΠΟΛΑΣ ΧΡΗΜΑΤΙΣΤΗΡΙΑΚΗ Α.Ε.Π.Ε.Υ.	01/04/2019
ΠΕΙΡΑΙΩΣ ΜΟΝΟΠΡΟΣΩΠΗ Α.Ε.Π.Ε.Υ.	04/05/2015
ΜΠΛΕ ΚΕΔΡΟΣ (ΚΟ)	Κύρια Αγορά
ΤΡΑΠΕΖΑ ΟΡΤΙΜΑ BANK Α.Ε.	16/10/2023
ΤΡΑΠΕΖΑ ΟΡΤΙΜΑ BANK Α.Ε.	08/11/2023
ΜΥΤΙΛΗΝΑΙΟΣ (ΚΟ)	Κύρια Αγορά
ΒΕΤΑ ΧΡΗΜΑΤΙΣΤΗΡΙΑΚΗ Α.Ε.Π.Ε.Υ.	11/04/2022
EUROBANK EQUITIES ΜΟΝΟΠΡΟΣΩΠΗ Α.Ε.Π.Ε.Υ.	20/09/2017
GREENPOST TRADING EUROPE LTD	12/06/2023
MERIT ΧΡΗΜΑΤΙΣΤΗΡΙΑΚΗ Α.Ε.Π.Ε.Υ.	25/02/2019
ΑΛΦΑ FINANCE ΜΟΝΟΠΡΟΣΩΠΗ ΑΕΠΕΥ	15/04/2019
ΕΘΝΙΚΗ ΧΡΗΜΑΤΙΣΤΗΡΙΑΚΗ ΜΟΝΟΠΡΟΣΩΠΗ ΑΕΠΕΥ	02/01/1900
ΠΕΙΡΑΙΩΣ ΜΟΝΟΠΡΟΣΩΠΗ Α.Ε.Π.Ε.Υ.	04/05/2015
ΟΛΠ (ΚΟ)	Κύρια Αγορά
EUROBANK EQUITIES ΜΟΝΟΠΡΟΣΩΠΗ Α.Ε.Π.Ε.Υ.	06/02/2019
ΟΠΑΠ (ΚΟ)	Κύρια Αγορά
ΒΕΤΑ ΧΡΗΜΑΤΙΣΤΗΡΙΑΚΗ Α.Ε.Π.Ε.Υ.	11/04/2022
EUROBANK EQUITIES ΜΟΝΟΠΡΟΣΩΠΗ Α.Ε.Π.Ε.Υ.	22/10/2006
GREENPOST TRADING EUROPE LTD	12/06/2023
MERIT ΧΡΗΜΑΤΙΣΤΗΡΙΑΚΗ Α.Ε.Π.Ε.Υ.	20/03/2017
ΑΛΦΑ FINANCE ΜΟΝΟΠΡΟΣΩΠΗ ΑΕΠΕΥ	09/01/2006
ΕΘΝΙΚΗ ΧΡΗΜΑΤΙΣΤΗΡΙΑΚΗ ΜΟΝΟΠΡΟΣΩΠΗ ΑΕΠΕΥ	02/01/1900
ΕΛΛΗΝΟΑΜΕΡΙΚΑΝΙΚΗ ΧΡΗΜΑΤΙΣΤΗΡΙΑΚΗ ΑΕΠΕΥ	25/07/2014
ΠΕΙΡΑΙΩΣ ΜΟΝΟΠΡΟΣΩΠΗ Α.Ε.Π.Ε.Υ.	04/05/2015
ΟΤΕ (ΚΟ)	Κύρια Αγορά
ΒΕΤΑ ΧΡΗΜΑΤΙΣΤΗΡΙΑΚΗ Α.Ε.Π.Ε.Υ.	11/04/2022
EUROBANK EQUITIES ΜΟΝΟΠΡΟΣΩΠΗ Α.Ε.Π.Ε.Υ.	22/10/2006
GREENPOST TRADING EUROPE LTD	12/06/2023
MERIT ΧΡΗΜΑΤΙΣΤΗΡΙΑΚΗ Α.Ε.Π.Ε.Υ.	20/03/2017
ΑΛΦΑ FINANCE ΜΟΝΟΠΡΟΣΩΠΗ ΑΕΠΕΥ	09/01/2006
ΕΘΝΙΚΗ ΧΡΗΜΑΤΙΣΤΗΡΙΑΚΗ ΜΟΝΟΠΡΟΣΩΠΗ ΑΕΠΕΥ	02/01/1900
ΕΛΛΗΝΟΑΜΕΡΙΚΑΝΙΚΗ ΧΡΗΜΑΤΙΣΤΗΡΙΑΚΗ ΑΕΠΕΥ	25/07/2014
ΛΕΩΝ ΔΕΠΟΛΑΣ ΧΡΗΜΑΤΙΣΤΗΡΙΑΚΗ Α.Ε.Π.Ε.Υ.	20/04/2015
ΠΕΙΡΑΙΩΣ ΜΟΝΟΠΡΟΣΩΠΗ Α.Ε.Π.Ε.Υ.	08/09/2008
ΠΑΠΟΥΤΣΑΝΗΣ (ΚΟ)	Κύρια Αγορά
ΒΕΤΑ ΧΡΗΜΑΤΙΣΤΗΡΙΑΚΗ Α.Ε.Π.Ε.Υ.	25/11/2013
ΑΛΦΑ FINANCE ΜΟΝΟΠΡΟΣΩΠΗ ΑΕΠΕΥ	19/11/2018
ΠΕΙΡΑΙΩΣ FINANCIAL HOLD (ΚΟ)	Κύρια Αγορά
EUROBANK EQUITIES ΜΟΝΟΠΡΟΣΩΠΗ Α.Ε.Π.Ε.Υ.	22/10/2006
EUROXX ΧΡΗΜΑΤΙΣΤΗΡΙΑΚΗ Α.Ε.Π.Ε.Υ.	15/02/2016
GREENPOST TRADING EUROPE LTD	12/06/2023
MERIT ΧΡΗΜΑΤΙΣΤΗΡΙΑΚΗ Α.Ε.Π.Ε.Υ.	16/09/2013
ΑΛΦΑ FINANCE ΜΟΝΟΠΡΟΣΩΠΗ ΑΕΠΕΥ	15/04/2019
ΕΘΝΙΚΗ ΧΡΗΜΑΤΙΣΤΗΡΙΑΚΗ ΜΟΝΟΠΡΟΣΩΠΗ ΑΕΠΕΥ	02/01/1900
ΕΛΛΗΝΟΑΜΕΡΙΚΑΝΙΚΗ ΧΡΗΜΑΤΙΣΤΗΡΙΑΚΗ ΑΕΠΕΥ	25/07/2014
ΛΕΩΝ ΔΕΠΟΛΑΣ ΧΡΗΜΑΤΙΣΤΗΡΙΑΚΗ Α.Ε.Π.Ε.Υ.	30/11/2018
ΠΕΙΡΑΙΩΣ ΜΟΝΟΠΡΟΣΩΠΗ Α.Ε.Π.Ε.Υ.	16/02/2009
ΠΕΤΡΟΠΟΥΛΟΣ ΠΕΤΡΟΣ (ΚΟ)	Κύρια Αγορά
EUROBANK EQUITIES ΜΟΝΟΠΡΟΣΩΠΗ Α.Ε.Π.Ε.Υ.	01/04/2019
ΠΑΝΤΕΛΑΚΗΣ ΧΡΗΜΑΤΙΣΤΗΡΙΑΚΗ Α.Ε.Π.Ε.Υ.	16/03/2020
ΠΛΑΣΤΙΚΑ ΘΡΑΚΗΣ (ΚΟ)	Κύρια Αγορά
EUROBANK EQUITIES ΜΟΝΟΠΡΟΣΩΠΗ Α.Ε.Π.Ε.Υ.	26/03/2018
ΑΛΦΑ FINANCE ΜΟΝΟΠΡΟΣΩΠΗ ΑΕΠΕΥ	26/03/2018
ΡΕΒΟΪΛ (ΚΟ)	Κύρια Αγορά
ΒΕΤΑ ΧΡΗΜΑΤΙΣΤΗΡΙΑΚΗ Α.Ε.Π.Ε.Υ.	26/06/2023
ΣΑΡΑΝΤΗΣ ΓΡ. (ΚΟ)	Κύρια Αγορά
ΒΕΤΑ ΧΡΗΜΑΤΙΣΤΗΡΙΑΚΗ Α.Ε.Π.Ε.Υ.	14/05/2012
EUROBANK EQUITIES ΜΟΝΟΠΡΟΣΩΠΗ Α.Ε.Π.Ε.Υ.	24/10/2016
ΣΙΔΜΑ ΜΕΤΑΛΛΟΥΡΓΙΚΗ (ΚΟ)	Κύρια Αγορά
ΤΡΑΠΕΖΑ ΟΡΤΙΜΑ BANK Α.Ε.	25/05/2023
ΤΕΡΝΑ ΕΝΕΡΓΕΙΑΚΗ (ΚΟ)	Κύρια Αγορά
EUROBANK EQUITIES ΜΟΝΟΠΡΟΣΩΠΗ Α.Ε.Π.Ε.Υ.	24/05/2021
ΠΕΙΡΑΙΩΣ ΜΟΝΟΠΡΟΣΩΠΗ Α.Ε.Π.Ε.Υ.	09/12/2019

Πίνακας Μετοχών Υπό Ειδική Διαπραγμάτευση

Χρεόγραφο	Κατηγορία Διαπραγμάτευσης
Ειδικός Διαπραγματευτής	Έναρξη Ειδικής Διαπραγμάτευσης
ΤΕΧΝΙΚΗ ΟΛΥΜΠΙΑΚΗ (ΚΟ)	Κύρια Αγορά
ΤΡΑΠΕΖΑ ΟΡΤΙΜΑ BANK Α.Ε.	05/07/2023
ΤΖΙΡΑΚΙΑΝ ΠΡΟΦΙΛ (ΚΟ)	Κύρια Αγορά
ΛΕΩΝ ΔΕΠΟΛΑΣ ΧΡΗΜΑΤΙΣΤΗΡΙΑΚΗ Α.Ε.Π.Ε.Υ.	19/07/2021
ΤΡΑΠΕΖΑ ΟΡΤΙΜΑ BANK (ΚΟ)	Κύρια Αγορά
EUROBANK EQUITIES ΜΟΝΟΠΡΟΣΩΠΗ Α.Ε.Π.Ε.Υ.	11/12/2023
ΑΛΦΑ FINANCE ΜΟΝΟΠΡΟΣΩΠΗ ΑΕΠΕΥ	12/12/2023
ΤΡΑΠΕΖΑ ΟΡΤΙΜΑ BANK Α.Ε.	06/11/2023

Γνωστοποιήσεις Συναλλαγών - Κατάλογος Υπόχρεων Προσώπων

Ημερομηνία Υποβολής [1]	Επωνυμία	Λόγος Υποβολής [2]	Υπόχρεος	Ιδιότητα Υποχρέου	Σχέση με τον Υπόχρεο	Ημερομηνία Συναλλαγής	Αγορά	Όγκος Συναλλαγών	Αξία Συναλλαγών	Φύση Συναλλαγής [3]	Είδος Χρηματικού μέσου	Παρατηρήσεις [4]
14/12/2023	EUROBANK ERGASIAS YΠHPEΣIΩN KAI ΣYMMETOΧΩN A.E.	B	ΒΑΣΙΛΕΙΟΥ ΚΩΝΣΤΑΝΤΙΝΟΣ	Μέλος ΔΣ Εκτελεστικό	Συνδεδόμενο Νομικό Πρόσωπο	11/12/2023	ΑΞΙΩΝ ΧΑ	56,051	90,479.30	A	Μετοχή	1
14/12/2023	EUROBANK ERGASIAS YΠHPEΣIΩN KAI ΣYMMETOΧΩN A.E.	B	ΒΑΣΙΛΕΙΟΥ ΚΩΝΣΤΑΝΤΙΝΟΣ	Μέλος ΔΣ Εκτελεστικό	Συνδεδόμενο Νομικό Πρόσωπο	11/12/2023	ΑΞΙΩΝ ΧΑ	16,427	26,400.56	Π	Μετοχή	1
14/12/2023	EUROBANK ERGASIAS YΠHPEΣIΩN KAI ΣYMMETOΧΩN A.E.	B	ΒΑΣΙΛΕΙΟΥ ΚΩΝΣΤΑΝΤΙΝΟΣ	Μέλος ΔΣ Εκτελεστικό	Συνδεδόμενο Νομικό Πρόσωπο	11/12/2023	ΑΞΙΩΝ ΧΑ	16,427	26,347.51	A	Μετοχή	1
14/12/2023	LAMDA DEVELOPMENT A.E.	A	ΝΟΜΙΚΟΥ ΚΑΛΥΨΩ ΜΑΡΙΑ	Μέλος ΔΣ Μη Εκτελεστικό	Ο Ιδιος	12/12/2023	ΠΑΡΑΓΩΓΩΝ ΧΑ	200	138,200.00	A	Παράγωγο	4
14/12/2023	LAMDA DEVELOPMENT A.E.	A	ΝΟΜΙΚΟΥ ΚΑΛΥΨΩ ΜΑΡΙΑ	Μέλος ΔΣ Μη Εκτελεστικό	Ο Ιδιος	12/12/2023	ΠΑΡΑΓΩΓΩΝ ΧΑ	200	136,000.00	Π	Παράγωγο	4
14/12/2023	LAMDA DEVELOPMENT A.E.	A	ΝΟΜΙΚΟΥ ΚΑΛΥΨΩ ΜΑΡΙΑ	Μέλος ΔΣ Μη Εκτελεστικό	Ο Ιδιος	13/12/2023	ΠΑΡΑΓΩΓΩΝ ΧΑ	200	137,400.00	A	Παράγωγο	4
14/12/2023	LAMDA DEVELOPMENT A.E.	A	ΝΟΜΙΚΟΥ ΚΑΛΥΨΩ ΜΑΡΙΑ	Μέλος ΔΣ Μη Εκτελεστικό	Ο Ιδιος	13/12/2023	ΠΑΡΑΓΩΓΩΝ ΧΑ	200	135,200.00	Π	Παράγωγο	4
14/12/2023	TRADE ESTATES ANΩNYMH ETAIPEIA EΠEΝΔYΣEΩN AKINHTHΣ ΠEPIOYΣIAC	B	ΒΑΣΙΛΑΚΗΣ ΕΥΤΥΧΙΟΣ	Μέλος ΔΣ Μη Εκτελεστικό	Συνδεδόμενο Νομικό Πρόσωπο	12/12/2023	ΑΞΙΩΝ ΧΑ	10,000	17,699.06	A	Μετοχή	1
14/12/2023	ΕΝΤΕΡΣΟΦΤ Α.Ε. ΠΑΡΑΓΩΓΗΣ & ΕΜΠΟΡΙΑΣ ΛΟΓΙΣΜΙΚΟΥ & ΥΠΗΡΕΣΙΩΝ	A	ΠΑΠΑΧΡΙΣΤΟΠΟΥΛΟΥ ΑΙΚΑΤΕΡΙΝΗ	Μέλος ΔΣ Εκτελεστικό	Ο Ιδιος	12/12/2023	ΑΞΙΩΝ ΧΑ	495	3,249.50	Π	Μετοχή	1

Σημειώσεις Γνωστοποιήσεων Συναλλαγών

Για περισσότερες πληροφορίες επί των γνωστοποιήσεων συναλλαγών επισκεφτείτε την ιστοσελίδα <http://athexgroup.gr/el/web/guest/companies-info-trade-notifications>

[1] - Η Ημερομηνία Υποβολής αφορά την Ημερομηνία που η Γνωστοποίηση παρελήφθη από το Χ.Α.

[2] - Λόγος Υποβολής: Α: Πρόσωπο που ασκεί Διευθυντικά καθήκοντα, Β: Πρόσωπο που έχει στενό δεσμό με πρόσωπο που ασκεί Διευθυντικά καθήκοντα.

[3] - Φύση Συναλλαγής: Α: Αγορά, Π: Πώληση.

[4] - Παρατηρήσεις: 1 - Λόγω Συμμετοχής σε ΑΜΚ, 2 - Λόγω Εξάσκησης Δικαιώματος Προαίρεσης αγοράς μετοχών που παρέχεται στο προσωπικό, 3 - Λόγω Δωρεάς, 4 - Λόγω Συγχώνευσης ή Διάσπασης κλπ, 5 - Λόγω Μετατροπής ή Ανταλλαγής Ομολογιών, 6 - Ανταλλαγή Προαιρετικής Δημόσιας Πρότασης.

Υποκείμενη Αγορά				Αγορά Παραγώγων													
Ανωτ Τιμή	Κατωτ Τιμή	Τιμή κλεισ.	Μεταβ.	Μήνας Παράδοσης	Ανοιγμα	Ανωτ Τιμή	Κατωτ Τιμή	Τελ Τιμή	Τιμή κλεισ.	Τελευταία ζήτηση	Τελευταία προσφορά	Τιμή Εκκαθάρισης ¹	Υψηλό ζωής	Χαμηλό ζωής	Πράξεις	Όγκος	Ανοικτές θέσεις
FTSE/X.A. Large Cap				(Μονάδα Διαπραγμάτευσης: 1 Μονάδα Δείκτη x 2€, Χρηματικός Διακανονισμός)													
3,162.77	3,132.68	3,134.44	0.04%	Δεκέμβριος 2023	3,164.00	3,165.00	3,133.00	3,135.00	3,135.00	---	---	---	3,165.00	---	117	1,515	1,982
				Ιανουάριος 2024	3,149.00	3,173.00	3,140.00	3,140.00	3,140.00	---	---	---	3,173.00	---	163	1,775	1,660
				Φεβρουάριος 2024	3,168.75	3,169.00	3,147.25	3,147.25	3,147.25	---	---	---	3,169.00	---	5	70	22
				Μάρτιος 2024	---	---	---	---	3,149.50	---	---	---	---	---	---	---	---
				Ιούνιος 2024	---	---	---	---	3,166.50	---	---	---	---	---	---	---	---
				Σεπτέμβριος 2024	---	---	---	---	3,182.25	---	---	---	---	---	---	---	---
FTSE/X.A. Τράπεζες				(Μονάδα Διαπραγμάτευσης: 1 Μονάδα Δείκτη x 15€, Χρηματικός Διακανονισμός)													
1,076.55	1,060.24	1,062.35	-0.42%	Δεκέμβριος 2023	1,082.75	1,082.75	1,082.75	1,082.75	1,082.75	---	---	---	1,082.75	---	6	370	837
				Μάρτιος 2024	1,099.75	1,099.75	1,086.25	1,099.25	1,099.25	---	---	---	1,099.75	---	8	410	1,070
				Ιούνιος 2024	---	---	---	---	1,078.25	---	---	---	---	---	---	---	---
				Σεπτέμβριος 2024	---	---	---	---	1,083.50	---	---	---	---	---	---	---	---
MSCI GREECE REBASED				(Μονάδα Διαπραγμάτευσης: 1 Μονάδα Δείκτη x 2€, Χρηματικός Διακανονισμός)													
5,055.36	4,999.81	5,009.46	-0.10%	Δεκέμβριος 2023	4,979.75	5,003.25	4,979.75	5,003.25	5,003.25	---	---	---	5,076.00	---	4	81	101
				Ιανουάριος 2024	4,995.75	4,995.75	4,995.75	4,995.75	4,995.75	---	---	---	5,079.00	---	3	80	3
				Φεβρουάριος 2024	---	---	---	---	5,032.50	---	---	---	---	---	---	---	---
				Μάρτιος 2024	---	---	---	---	5,040.25	---	---	---	---	---	---	---	---
				Απρίλιος 2024	---	---	---	---	5,050.00	---	---	---	---	---	---	---	---
				Μάιος 2024	---	---	---	---	5,057.75	---	---	---	---	---	---	---	---
				Ιούνιος 2024	---	---	---	---	5,067.50	---	---	---	---	---	---	---	---
				Σεπτέμβριος 2024	---	---	---	---	5,092.75	---	---	---	---	---	---	---	---

Σημειώσεις Παραγώγων

Τις τιμές εκκαθάρισης και τις τελικές ανοικτές θέσεις μπορείτε να τις ανακτήσετε στο ακόλουθο path <http://www.helex.gr/el/web/guest/statistics-end-of-day-derivatives>

Υποκείμενη Αγορά				Αγορά Παραγώγων										Ανοικτές θέσεις			
Ανωτ Τιμή	Κατωτ Τιμή	Τιμή κλεισ.	Μεταβ.	Μήνας Παράδοσης	Άνοιγμα	Ανωτ Τιμή	Κατωτ Τιμή	Τελ Τιμή	Τιμή κλεισ.	Τελευταία ζήτηση	Τελευταία προσφορά	Τιμή Εκκαθάρισης*	Υψηλό ζωής	Χαμηλό ζωής	Πράξεις	Όγκος	Ανοικτές θέσεις
(Μέγεθος Συμβολαίου: 100 Χρεόγραφα, Φυσική Παράδοση)																	
ALPHA ΥΠΗΡΕΣΙΩΝ ΣΥΜΜ (ΚΟ)				Δεκέμβριος 2023	1.54	1.56	1.54	1.56	1.56	---	---	---	1.65	---	354	45,750	112,348
1.562	1.5415	1.5535	1.27%	Μάρτιος 2024	1.58	1.59	1.57	1.58	1.58	---	---	---	1.60	---	251	40,370	97,213
				Ιούνιος 2024	---	---	---	---	1.51	---	---	---	1.47	---	---	---	---
				Σεπτέμβριος 2024	---	---	---	---	---	---	---	---	---	---	---	---	---
(Μέγεθος Συμβολαίου: 100 Χρεόγραφα, Φυσική Παράδοση)																	
AUTOHELLAS (ΚΟ)				Δεκέμβριος 2023	12.58	12.58	12.58	12.58	12.58	---	---	---	14.22	---	8	173	279
12.62	12.46	12.56	0.00%	Μάρτιος 2024	12.63	12.78	12.63	12.69	12.69	---	---	---	13.17	---	11	192	226
				Ιούνιος 2024	---	---	---	---	12.69	---	---	---	---	---	---	---	---
				Σεπτέμβριος 2024	---	---	---	---	12.76	---	---	---	---	---	---	---	---
(Μέγεθος Συμβολαίου: 100 Χρεόγραφα, Φυσική Παράδοση)																	
CENERGY HOLDINGS (ΚΑ)				Δεκέμβριος 2023	7.02	7.02	6.97	6.97	6.97	---	---	---	7.22	---	31	2,269	2,849
7.09	6.97	7	0.43%	Μάρτιος 2024	7.13	7.14	7.02	7.08	7.08	---	---	---	7.16	---	30	2,327	2,153
				Ιούνιος 2024	---	---	---	---	7.04	---	---	---	---	---	---	---	---
				Σεπτέμβριος 2024	---	---	---	---	7.08	---	---	---	---	---	---	---	---
(Μέγεθος Συμβολαίου: 100 Χρεόγραφα, Φυσική Παράδοση)																	
COCA-COLA HBC AG (ΚΟ)				Δεκέμβριος 2023	26.90	26.90	26.72	26.80	26.80	---	---	---	27.19	---	12	40	178
27.05	26.46	26.46	0.23%	Μάρτιος 2024	26.98	27.24	26.98	27.00	27.00	---	---	---	27.24	---	14	90	251
				Ιούνιος 2024	---	---	---	---	26.68	---	---	---	---	---	---	---	---
				Σεπτέμβριος 2024	---	---	---	---	26.81	---	---	---	---	---	---	---	---
(Μέγεθος Συμβολαίου: 100 Χρεόγραφα, Φυσική Παράδοση)																	
EUROBANK HOLDINGS (ΚΟ)				Δεκέμβριος 2023	1.65	1.65	1.61	1.61	1.61	---	---	---	1.70	---	94	10,655	22,433
1.658	1.6025	1.6025	-2.11%	Μάρτιος 2024	1.66	1.67	1.63	1.64	1.64	---	---	---	1.70	---	156	11,629	9,355
				Ιούνιος 2024	---	---	---	---	1.65	---	---	---	---	---	---	---	---
				Σεπτέμβριος 2024	---	---	---	---	1.66	---	---	---	---	---	---	---	---
(Μέγεθος Συμβολαίου: 100 Χρεόγραφα, Φυσική Παράδοση)																	
FOURLIS ΣΥΜΜΕΤΟΧΩΝ (ΚΟ)				Δεκέμβριος 2023	4.10	4.10	4.06	4.06	4.06	---	---	---	4.65	---	25	228	523
4.13	4.02	4.04	-0.49%	Μάρτιος 2024	4.17	4.17	4.11	4.11	4.11	---	---	---	4.20	---	26	209	503
				Ιούνιος 2024	---	---	---	---	4.10	---	---	---	---	---	---	---	---
				Σεπτέμβριος 2024	---	---	---	---	4.12	---	---	---	---	---	---	---	---
(Μέγεθος Συμβολαίου: 100 Χρεόγραφα, Φυσική Παράδοση)																	
HELLENIQ ENERGY (ΚΟ)				Δεκέμβριος 2023	7.27	7.27	7.20	7.24	7.24	---	---	---	8.01	---	19	346	1,643
7.28	7.18	7.26	1.11%	Μάρτιος 2024	7.17	7.18	7.05	7.09	7.09	---	---	---	7.88	---	123	746	4,333
				Ιούνιος 2024	---	---	---	---	7.26	---	---	---	---	---	---	---	---
				Σεπτέμβριος 2024	---	---	---	---	7.29	---	---	---	---	---	---	---	---

Σημειώσεις Παραγώγων

Τις τιμές εκκαθάρισης και τις τελικές ανοικτές θέσεις μπορείτε να τις ανακτήσετε στο ακόλουθο path <http://www.helex.gr/el/web/guest/statistics-end-of-day-derivatives>

Υποκείμενη Αγορά				Αγορά Παραγώγων													
Ανωτ Τιμή	Κατωτ Τιμή	Τιμή κλεισ.	Μεταβ.	Μήνας Παράδοσης	Άνοιγμα	Ανωτ Τιμή	Κατωτ Τιμή	Τελ Τιμή	Τιμή κλεισ.	Τελευταία ζήτηση	Τελευταία προσφορά	Τιμή Εκκαθάρισης*	Υψηλό ζωής	Χαμηλό ζωής	Πράξεις	Όγκος	Ανοικτές θέσεις
(Μέγεθος Συμβολαίου: 100 Χρεόγραφα, Φυσική Παράδοση)																	
INTRACOM HOLDINGS (ΚΟ)				Δεκέμβριος 2023	3.08	3.13	3.04	3.06	3.06	---	---	---	3.14	---	62	778	1,688
3.17	3.03	3.07	-0.33%	Μάρτιος 2024	3.19	3.21	3.09	3.10	3.10	---	---	---	3.21	---	59	768	4,795
				Ιούνιος 2024	---	---	---	---	3.11	---	---	---	---	---	---	---	---
				Σεπτέμβριος 2024	---	---	---	---	3.13	---	---	---	---	---	---	---	---
(Μέγεθος Συμβολαίου: 100 Χρεόγραφα, Φυσική Παράδοση)																	
INTRAKAT (ΚΟ)				Δεκέμβριος 2023	3.81	3.85	3.81	3.85	3.85	---	---	---	3.85	---	87	1,390	3,952
3.855	3.8	3.85	1.32%	Μάρτιος 2024	3.83	3.90	3.83	3.90	3.90	---	---	---	3.90	---	79	1,522	6,422
				Ιούνιος 2024	---	---	---	---	3.84	---	---	---	---	---	---	---	---
				Σεπτέμβριος 2024	---	---	---	---	3.86	---	---	---	---	---	---	---	---
(Μέγεθος Συμβολαίου: 100 Χρεόγραφα, Φυσική Παράδοση)																	
JUMBO (ΚΟ)				Δεκέμβριος 2023	25.68	25.73	25.46	25.68	25.68	---	---	---	28.13	---	47	134	323
25.78	25.5	25.76	0.70%	Μάρτιος 2024	26.02	26.17	25.81	25.95	25.95	---	---	---	26.17	---	23	90	772
				Ιούνιος 2024	---	---	---	---	25.85	---	---	---	---	---	---	---	---
				Σεπτέμβριος 2024	---	---	---	---	25.98	---	---	---	---	---	---	---	---
(Μέγεθος Συμβολαίου: 100 Χρεόγραφα, Φυσική Παράδοση)																	
LAMDA DEVELOPMENT(ΚΟ)				Δεκέμβριος 2023	6.79	6.95	6.79	6.92	6.92	---	---	---	6.97	---	81	3,200	3,749
6.98	6.815	6.94	1.83%	Μάρτιος 2024	6.89	7.13	6.89	7.02	7.02	---	---	---	7.13	---	86	3,204	2,056
				Ιούνιος 2024	---	---	---	---	6.89	---	---	---	---	---	---	---	---
				Σεπτέμβριος 2024	---	---	---	---	6.92	---	---	---	---	---	---	---	---
(Μέγεθος Συμβολαίου: 100 Χρεόγραφα, Φυσική Παράδοση)																	
MIG (ΚΟ)				Δεκέμβριος 2023	5.05	5.12	4.91	4.91	4.91	---	---	---	5.25	---	18	74	80
5.05	4.9	4.9	-2.97%	Μάρτιος 2024	5.10	5.10	5.00	5.00	5.00	---	---	---	5.30	---	9	24	62
				Ιούνιος 2024	---	---	---	---	5.10	---	---	---	---	---	---	---	---
				Σεπτέμβριος 2024	---	---	---	---	5.13	---	---	---	---	---	---	---	---
(Μέγεθος Συμβολαίου: 100 Χρεόγραφα, Φυσική Παράδοση)																	
QUEST ΣΥΜΜΕΤΟΧΩΝ (ΚΟ)				Δεκέμβριος 2023	5.56	5.57	5.53	5.53	5.53	---	---	---	6.25	---	7	40	92
5.6	5.49	5.6	0.36%	Μάρτιος 2024	5.63	5.63	5.63	5.63	5.63	---	---	---	5.67	---	2	16	29
				Ιούνιος 2024	---	---	---	---	5.64	---	---	---	---	---	---	---	---
				Σεπτέμβριος 2024	---	---	---	---	5.67	---	---	---	---	---	---	---	---
(Μέγεθος Συμβολαίου: 100 Χρεόγραφα, Φυσική Παράδοση)																	
TITAN CEMENT (ΚΑ)				Δεκέμβριος 2023	21.30	21.81	21.30	21.81	21.81	---	---	---	21.81	---	6	68	353
21.95	21.5	21.75	1.64%	Μάρτιος 2024	22.03	22.15	21.62	21.84	21.84	---	---	---	22.15	---	15	102	432
				Ιούνιος 2024	---	---	---	---	21.63	---	---	---	---	---	---	---	---
				Σεπτέμβριος 2024	---	---	---	---	21.74	---	---	---	---	---	---	---	---

Σημειώσεις Παραγώγων

Τις τιμές εκκαθάρισης και τις τελικές ανοικτές θέσεις μπορείτε να τις ανακτήσετε στο ακόλουθο path <http://www.helex.gr/el/web/guest/statistics-end-of-day-derivatives>

Υποκείμενη Αγορά				Αγορά Παραγώγων										Ανοικτές θέσεις			
Ανωτ Τιμή	Κατωτ Τιμή	Τιμή κλεισ.	Μεταβ.	Μήνας Παράδοσης	Άνοιγμα	Ανωτ Τιμή	Κατωτ Τιμή	Τελ Τιμή	Τιμή κλεισ.	Τελευταία ζήτηση	Τελευταία προσφορά	Τιμή Εκκαθάρισης*	Υψηλό ζωής	Χαμηλό ζωής	Πράξεις	Όγκος	Ανοικτές θέσεις
(Μέγεθος Συμβολαίου: 100 Χρεόγραφα, Φυσική Παράδοση)																	
ΒΙΟΗΑΛCO SA/ΝV (ΚΑ)				Δεκέμβριος 2023	5.53	5.55	5.47	5.48	5.48	---	---	---	6.66	---	105	1,351	2,217
5.58	5.46	5.48	-0.36%	Μάρτιος 2024	5.65	5.67	5.56	5.57	5.57	---	---	---	5.67	---	83	1,250	2,175
				Ιούνιος 2024	---	---	---	---	5.56	---	---	---	---	---	---	---	---
				Σεπτέμβριος 2024	---	---	---	---	5.59	---	---	---	---	---	---	---	---
(Μέγεθος Συμβολαίου: 100 Χρεόγραφα, Φυσική Παράδοση)																	
ΑΒΑΞ Α.Ε. (ΚΟ)				Δεκέμβριος 2023	1.67	1.67	1.66	1.66	1.66	---	---	---	1.67	---	26	89	462
1.696	1.64	1.684	1.45%	Μάρτιος 2024	1.68	1.72	1.67	1.67	1.67	---	---	---	1.72	---	12	73	535
				Ιούνιος 2024	---	---	---	---	1.68	---	---	---	---	---	---	---	---
				Σεπτέμβριος 2024	---	---	---	---	1.69	---	---	---	---	---	---	---	---
(Μέγεθος Συμβολαίου: 100 Χρεόγραφα, Φυσική Παράδοση)																	
ΑΔΜΗ ΣΥΜΜΕΤΟΧΩΝ Α.Ε. (ΚΟ)				Δεκέμβριος 2023	2.28	2.28	2.23	2.23	2.23	---	---	---	2.42	---	119	9,841	14,874
2.28	2.23	2.245	-0.88%	Μάρτιος 2024	2.35	2.35	2.28	2.29	2.29	---	---	---	2.35	---	87	9,181	8,398
				Ιούνιος 2024	---	---	---	---	2.29	---	---	---	---	---	---	---	---
				Σεπτέμβριος 2024	---	---	---	---	2.30	---	---	---	---	---	---	---	---
(Μέγεθος Συμβολαίου: 100 Χρεόγραφα, Φυσική Παράδοση)																	
ΑΕΡΟΠΟΡΙΑ ΑΙΓΑΙΟΥ (ΚΟ)				Δεκέμβριος 2023	11.76	11.88	11.62	11.62	11.62	---	---	---	13.64	---	157	811	1,502
11.9	11.58	11.6	-0.34%	Μάρτιος 2024	11.98	12.14	11.83	11.83	11.83	---	---	---	12.14	---	151	1,044	5,484
				Ιούνιος 2024	---	---	---	---	11.76	---	---	---	---	---	---	---	---
				Σεπτέμβριος 2024	---	---	---	---	11.82	---	---	---	---	---	---	---	---
(Μέγεθος Συμβολαίου: 100 Χρεόγραφα, Φυσική Παράδοση)																	
ΓΕΚ ΤΕΡΝΑ (ΚΟ)				Δεκέμβριος 2023	12.95	13.17	12.95	12.98	12.98	---	---	---	13.79	---	40	1,669	2,143
13.2	12.96	13	0.00%	Μάρτιος 2024	12.96	13.41	12.96	13.20	13.20	---	---	---	13.41	---	78	1,783	4,222
				Ιούνιος 2024	---	---	---	---	13.14	---	---	---	---	---	---	---	---
				Σεπτέμβριος 2024	---	---	---	---	13.20	---	---	---	---	---	---	---	---
(Μέγεθος Συμβολαίου: 100 Χρεόγραφα, Φυσική Παράδοση)																	
ΔΕΗ (ΚΟ)				Δεκέμβριος 2023	10.88	11.12	10.88	11.05	11.05	---	---	---	11.12	---	150	6,539	8,021
11.14	10.96	11.1	1.83%	Μάρτιος 2024	11.01	11.33	11.01	11.28	11.28	---	---	---	11.33	---	224	6,848	17,859
				Ιούνιος 2024	---	---	---	---	11.02	---	---	---	---	---	---	---	---
				Σεπτέμβριος 2024	---	---	---	---	11.07	---	---	---	---	---	---	---	---
(Μέγεθος Συμβολαίου: 100 Χρεόγραφα, Φυσική Παράδοση)																	
ΕΘΝΙΚΗ ΤΡΑΠΕΖΑ (ΚΟ)				Δεκέμβριος 2023	6.30	6.30	6.19	6.29	6.29	---	---	---	6.43	---	173	8,404	19,567
6.314	6.18	6.28	-0.29%	Μάρτιος 2024	6.36	6.39	6.27	6.35	6.35	---	---	---	6.39	---	219	7,965	8,258
				Ιούνιος 2024	---	---	---	---	6.36	---	---	---	---	---	---	---	---
				Σεπτέμβριος 2024	---	---	---	---	6.40	---	---	---	---	---	---	---	---

Σημειώσεις Παραγώγων

Τις τιμές εκκαθάρισης και τις τελικές ανοικτές θέσεις μπορείτε να τις ανακτήσετε στο ακόλουθο path <http://www.helex.gr/el/web/guest/statistics-end-of-day-derivatives>

Υποκείμενη Αγορά				Αγορά Παραγώγων										Ανοικτές θέσεις			
Ανωτ Τιμή	Κατωτ Τιμή	Τιμή κλεισ.	Μεταβ.	Μήνας Παράδοσης	Άνοιγμα	Ανωτ Τιμή	Κατωτ Τιμή	Τελ Τιμή	Τιμή κλεισ.	Τελευταία ζήτηση	Τελευταία προσφορά	Τιμή Εκκαθάρισης*	Υψηλό ζωής	Χαμηλό ζωής	Πράξεις	Όγκος	Ανοικτές θέσεις
(Μέγεθος Συμβολαίου: 100 Χρεόγραφα, Φυσική Παράδοση)																	
ΕΛΒΑΛΧΑΛΚΟΡ (ΚΟ)				Δεκέμβριος 2023	1.92	1.94	1.89	1.89	1.89	---	---	---	2.09	---	49	235	429
1.95	1.9	1.9	-1.25%	Μάρτιος 2024	1.96	1.97	1.92	1.93	1.93	---	---	---	1.99	---	14	102	864
				Ιούνιος 2024	---	---	---	---	1.94	---	---	---	---	---	---	---	---
				Σεπτέμβριος 2024	---	---	---	---	1.95	---	---	---	---	---	---	---	---
(Μέγεθος Συμβολαίου: 100 Χρεόγραφα, Φυσική Παράδοση)																	
ΕΛΛΑΚΤΩΡ (ΚΟ)				Δεκέμβριος 2023	2.38	2.39	2.33	2.37	2.37	---	---	---	2.41	---	23	126	603
2.41	2.33	2.33	-1.90%	Μάρτιος 2024	2.45	2.45	2.38	2.44	2.44	---	---	---	2.45	---	7	61	808
				Ιούνιος 2024	---	---	---	---	2.40	---	---	---	---	---	---	---	---
				Σεπτέμβριος 2024	---	---	---	---	2.41	---	---	---	---	---	---	---	---
(Μέγεθος Συμβολαίου: 100 Χρεόγραφα, Φυσική Παράδοση)																	
ΕΛΛΗΝ. ΧΡΗΜΑΤΙΣΤΗΡΙΑ-Χ.Α. (ΚΟ)				Δεκέμβριος 2023	5.45	5.47	5.39	5.43	5.43	---	---	---	5.54	---	55	1,756	2,541
5.49	5.39	5.44	0.93%	Μάρτιος 2024	5.55	5.57	5.48	5.51	5.51	---	---	---	5.62	---	54	1,813	6,930
				Ιούνιος 2024	---	---	---	---	5.45	---	---	---	---	---	---	---	---
				Σεπτέμβριος 2024	---	---	---	---	5.47	---	---	---	---	---	---	---	---
(Μέγεθος Συμβολαίου: 100 Χρεόγραφα, Φυσική Παράδοση)																	
ΕΥΔΑΠ (ΚΟ)				Δεκέμβριος 2023	6.14	6.14	6.14	6.14	6.14	---	---	---	6.52	---	6	26	933
6.2	6.08	6.19	0.49%	Μάρτιος 2024	6.24	6.25	6.24	6.24	6.24	---	---	---	6.35	---	5	32	2,422
				Ιούνιος 2024	---	---	---	---	6.23	---	---	---	---	---	---	---	---
				Σεπτέμβριος 2024	---	---	---	---	6.26	---	---	---	---	---	---	---	---
(Μέγεθος Συμβολαίου: 100 Χρεόγραφα, Φυσική Παράδοση)																	
ΜΟΤΟΡ ΟΪΛ (ΚΟ)				Δεκέμβριος 2023	25.15	25.18	24.81	24.81	24.81	---	---	---	25.18	---	18	49	549
25.2	24.48	25	-0.64%	Μάρτιος 2024	24.89	24.99	24.62	24.62	24.62	---	---	---	25.04	---	17	46	404
				Ιούνιος 2024	---	---	---	---	25.43	---	---	---	---	---	---	---	---
				Σεπτέμβριος 2024	---	---	---	---	25.55	---	---	---	---	---	---	---	---
(Μέγεθος Συμβολαίου: 100 Χρεόγραφα, Φυσική Παράδοση)																	
ΜΥΤΙΛΗΝΑΙΟΣ (ΚΟ)				Δεκέμβριος 2023	37.40	37.60	36.52	36.52	36.52	---	---	---	38.12	---	58	217	1,139
37.74	36.82	36.86	-1.34%	Μάρτιος 2024	37.96	38.20	37.42	37.43	37.43	---	---	---	38.20	---	141	383	2,095
				Ιούνιος 2024	---	---	---	---	37.76	---	---	---	---	---	---	---	---
				Σεπτέμβριος 2024	---	---	---	---	37.95	---	---	---	---	---	---	---	---
(Μέγεθος Συμβολαίου: 100 Χρεόγραφα, Φυσική Παράδοση)																	
ΟΛΠ (ΚΟ)				Δεκέμβριος 2023	22.85	23.17	22.85	23.17	23.17	---	---	---	23.97	---	4	24	51
23.3	22.65	23.15	2.21%	Μάρτιος 2024	23.20	23.26	23.18	23.18	23.18	---	---	---	24.25	---	4	24	113
				Ιούνιος 2024	---	---	---	---	22.89	---	---	---	---	---	---	---	---
				Σεπτέμβριος 2024	---	---	---	---	23.00	---	---	---	---	---	---	---	---

Σημειώσεις Παραγώγων

Τις τιμές εκκαθάρισης και τις τελικές ανοικτές θέσεις μπορείτε να τις ανακτήσετε στο ακόλουθο path <http://www.helex.gr/el/web/guest/statistics-end-of-day-derivatives>

Υποκείμενη Αγορά				Αγορά Παραγώγων										Ανοικτές θέσεις			
Ανωτ Τιμή	Κατωτ Τιμή	Τιμή κλεισ.	Μεταβ.	Μήνας Παράδοσης	Άνοιγμα	Ανωτ Τιμή	Κατωτ Τιμή	Τελ Τιμή	Τιμή κλεισ.	Τελευταία ζήτηση	Τελευταία προσφορά	Τιμή Εκκαθάρισης*	Υψηλό ζωής	Χαμηλό ζωής	Πράξεις	Όγκος	Ανοικτές θέσεις
(Μέγεθος Συμβολαίου: 100 Χρεόγραφα, Φυσική Παράδοση)																	
ΟΠΑΠ (ΚΟ)				Δεκέμβριος 2023	14.92	15.05	14.91	15.00	15.00	---	---	---	16.20	---	46	550	676
15.07	14.9	15.02	0.81%	Μάρτιος 2024	15.15	15.25	15.08	15.22	15.22	---	---	---	15.39	---	27	443	982
				Ιούνιος 2024	---	---	---	---	15.06	---	---	---	---	---	---	---	---
				Σεπτέμβριος 2024	---	---	---	---	15.13	---	---	---	---	---	---	---	---
(Μέγεθος Συμβολαίου: 100 Χρεόγραφα, Φυσική Παράδοση)																	
ΟΤΕ (ΚΟ)				Δεκέμβριος 2023	13.19	13.23	13.11	13.12	13.12	---	---	---	14.17	---	225	2,159	3,037
13.25	13.1	13.14	0.30%	Μάρτιος 2024	13.26	13.45	13.19	13.33	13.33	---	---	---	13.69	---	104	1,694	4,789
				Ιούνιος 2024	---	---	---	---	13.24	---	---	---	---	---	---	---	---
				Σεπτέμβριος 2024	---	---	---	---	13.31	---	---	---	---	---	---	---	---
(Μέγεθος Συμβολαίου: 100 Χρεόγραφα, Φυσική Παράδοση)																	
ΠΕΙΡΑΙΩΣ FINANCIAL HOLD (ΚΟ)				Δεκέμβριος 2023	3.21	3.25	3.19	3.20	3.20	---	---	---	3.36	---	244	17,069	36,641
3.25	3.19	3.208	-0.06%	Μάρτιος 2024	3.30	3.33	3.24	3.25	3.25	---	---	---	3.33	---	473	19,515	40,117
				Ιούνιος 2024	---	---	---	---	3.24	---	---	---	---	---	---	---	---
				Σεπτέμβριος 2024	---	---	---	---	3.26	---	---	---	---	---	---	---	---
(Μέγεθος Συμβολαίου: 100 Χρεόγραφα, Φυσική Παράδοση)																	
ΤΕΡΝΑ ΕΝΕΡΓΕΙΑΚΗ (ΚΟ)				Δεκέμβριος 2023	15.37	15.64	15.37	15.58	15.58	---	---	---	17.23	---	248	7,172	9,164
15.7	15.46	15.59	0.84%	Μάρτιος 2024	15.59	15.94	15.38	15.83	15.83	---	---	---	16.29	---	150	6,898	6,635
				Ιούνιος 2024	---	---	---	---	15.62	---	---	---	---	---	---	---	---
				Σεπτέμβριος 2024	---	---	---	---	15.70	---	---	---	---	---	---	---	---
(Μέγεθος Συμβολαίου: 100 Χρεόγραφα, Φυσική Παράδοση)																	
ΤΡΑΠΕΖΑ ΟΡΤΙΜΑ BANK (ΚΟ)				Δεκέμβριος 2023	7.64	7.64	7.62	7.62	7.62	---	---	---	7.86	---	5	40	43
7.8	7.64	7.72	-0.52%	Μάρτιος 2024	7.67	7.71	7.67	7.68	7.68	---	---	---	7.71	---	4	45	20
				Ιούνιος 2024	---	---	---	---	7.84	---	---	---	---	---	---	---	---
				Σεπτέμβριος 2024	---	---	---	---	7.88	---	---	---	---	---	---	---	---

Σημειώσεις Παραγώγων

Τις τιμές εκκαθάρισης και τις τελικές ανοικτές θέσεις μπορείτε να τις ανακτήσετε στο ακόλουθο path <http://www.helex.gr/el/web/guest/statistics-end-of-day-derivatives>

FTSE/X.A. Large Cap

(Μονάδα Διαπραγμάτευσης: 1 Μονάδα Δείκτη x 2€ - Τρόπος Εξάσκησης: Ευρωπαϊκός, Χρηματικός Διακανονισμός)

Τιμή Εξάσκησης	Δικαιώματα Αγοράς														Δικαιώματα Πώλησης																		
	Δεκέμβριος 2023							Ιανουάριος 2024							Λοιποί Μήνες		Δεκέμβριος 2023							Ιανουάριος 2024							Λοιποί Μήνες		Τιμή Εξάσκησης
	Άνοιγμα	Ανιψ. Τιμή	Κατωτ. Τιμή	Τελ. Τιμή	Τιμή κλεισ.	Όγκος	Ανοικτές θέσεις	Άνοιγμα	Ανιψ. Τιμή	Κατωτ. Τιμή	Τελ. Τιμή	Τιμή κλεισ.	Όγκος	Ανοικτές θέσεις	Όγκος	Ανοικτές θέσεις	Άνοιγμα	Ανιψ. Τιμή	Κατωτ. Τιμή	Τελ. Τιμή	Τιμή κλεισ.	Όγκος	Ανοικτές θέσεις	Άνοιγμα	Ανιψ. Τιμή	Κατωτ. Τιμή	Τελ. Τιμή	Τιμή κλεισ.	Όγκος	Ανοικτές θέσεις	Όγκος	Ανοικτές θέσεις	
1,975	0.00	0.00	0.00	-	1,152.00	-	-	-	-	-	-	-	-	-	-	-	0.00	0.00	0.00	-	0.01	-	-	-	-	-	-	-	-	-	-	-	
2,000	0.00	0.00	0.00	-	1,127.00	-	-	-	-	-	-	-	-	-	-	-	0.00	0.00	0.00	-	0.01	-	-	-	-	-	-	-	-	-	-	-	2,000
2,050	0.00	0.00	0.00	-	1,077.00	-	-	-	-	-	-	-	-	-	-	-	0.00	0.00	0.00	-	0.01	-	-	-	-	-	-	-	-	-	-	-	2,050
2,100	0.00	0.00	0.00	-	1,027.00	-	-	-	-	-	-	-	-	-	-	-	0.00	0.00	0.00	-	0.01	-	-	-	-	-	-	-	-	-	-	-	2,100
2,150	0.00	0.00	0.00	-	977.00	-	-	-	-	-	-	-	-	-	-	-	0.00	0.00	0.00	-	0.01	-	-	-	-	-	-	-	-	-	-	-	2,150
2,200	0.00	0.00	0.00	-	927.00	-	-	-	-	-	-	-	-	-	-	-	0.00	0.00	0.00	-	0.01	-	-	-	-	-	-	-	-	-	-	-	2,200
2,250	0.00	0.00	0.00	-	877.00	-	-	-	-	-	-	-	-	-	-	-	0.00	0.00	0.00	-	0.02	-	-	-	-	-	-	-	-	-	-	-	2,250
2,300	0.00	0.00	0.00	-	827.00	-	-	-	-	-	-	-	-	-	-	-	0.00	0.00	0.00	-	0.01	-	-	-	-	-	-	-	-	-	-	-	2,300
2,350	0.00	0.00	0.00	-	777.00	-	-	-	-	-	-	-	-	-	-	-	0.00	0.00	0.00	-	0.01	-	-	-	-	-	-	-	-	-	-	-	2,350
2,400	0.00	0.00	0.00	-	727.00	-	-	-	-	-	-	-	-	-	-	-	0.00	0.00	0.00	-	0.02	-	-	-	-	-	-	-	-	-	-	-	2,400
2,450	0.00	0.00	0.00	-	677.00	-	-	-	-	-	-	-	-	-	-	-	0.00	0.00	0.00	-	0.01	-	-	-	-	-	-	-	-	-	-	-	2,450
2,500	0.00	0.00	0.00	-	627.00	-	-	-	-	-	-	-	-	-	-	-	0.00	0.00	0.00	-	0.02	-	-	-	-	-	-	-	-	-	-	-	2,500
2,550	0.00	0.00	0.00	-	577.00	-	-	-	-	-	-	-	-	-	-	-	0.00	0.00	0.00	-	0.01	-	-	-	-	-	-	-	-	-	-	-	2,550
2,600	0.00	0.00	0.00	-	527.00	-	-	-	-	-	-	-	-	-	-	-	0.00	0.00	0.00	-	0.01	-	-	-	-	-	-	-	-	-	-	-	2,600
2,650	0.00	0.00	0.00	-	477.00	-	-	0.00	0.00	0.00	-	480.00	-	-	-	-	0.00	0.00	0.00	-	0.02	-	-	0.00	0.00	0.00	-	0.30	-	-	-	-	2,650
2,700	0.00	0.00	0.00	-	427.00	-	-	0.00	0.00	0.00	-	430.00	-	-	-	-	0.00	0.00	0.00	-	0.01	-	-	0.00	0.00	0.00	-	0.73	-	-	-	-	2,700
2,750	0.00	0.00	0.00	-	377.00	-	-	0.00	0.00	0.00	-	381.00	-	-	-	-	0.00	0.00	0.00	-	0.01	-	-	0.00	0.00	0.00	-	1.60	-	-	-	-	2,750
2,800	0.00	0.00	0.00	-	327.00	-	20	0.00	0.00	0.00	-	333.00	-	-	-	-	0.00	0.00	0.00	-	0.01	-	-	0.00	0.00	0.00	-	3.30	-	-	-	-	2,800
2,850	0.00	0.00	0.00	-	277.00	-	80	0.00	0.00	0.00	-	286.00	-	-	-	-	1.00	0.00	1.00	1.00	1.00	12	94	0.00	0.00	0.00	-	6.40	-	-	-	-	2,850
2,900	238.00	238.00	238.00	238.00	238.00	3	40	0.00	0.00	0.00	-	241.00	-	-	-	-	0.00	238.00	0.00	-	0.01	-	40	0.00	0.00	0.00	-	11.50	-	-	-	-	2,900
2,950	198.00	198.00	198.00	198.00	198.00	3	82	0.00	0.00	0.00	-	199.00	-	-	-	-	0.00	198.00	0.00	-	0.01	-	121	0.00	0.00	0.00	-	19.25	-	-	-	-	2,950
3,000	0.00	0.00	0.00	-	127.00	-	155	175.00	175.00	175.00	175.00	175.00	1	43	-	-	0.00	0.00	0.00	-	0.04	-	242	0.00	0.00	0.00	-	30.50	-	45	-	-	3,000
3,050	109.00	109.00	109.00	109.00	109.00	20	412	0.00	0.00	0.00	-	126.00	-	20	-	-	0.00	109.00	0.00	-	0.99	-	110	0.00	0.00	0.00	-	46.00	-	20	-	-	3,050
3,100	0.00	0.00	0.00	-	35.50	-	37	0.00	0.00	0.00	-	96.50	-	60	-	-	0.00	0.00	0.00	-	8.30	-	41	59.50	59.50	59.50	59.50	59.50	1	21	-	-	3,100
3,150	23.50	23.50	16.00	16.00	16.00	52	97	0.00	0.00	0.00	-	71.50	-	41	-	-	11.50	23.50	11.50	20.25	20.25	42	-	0.00	0.00	0.00	-	91.00	-	40	-	-	3,150
3,200	0.00	0.00	0.00	-	1.40	-	-	0.00	0.00	0.00	-	51.50	-	20	-	-	0.00	0.00	0.00	-	74.00	-	-	0.00	0.00	0.00	-	121.00	-	40	-	-	3,200
3,250	0.00	0.00	0.00	-	0.09	-	100	0.00	0.00	0.00	-	36.00	-	-	-	-	0.00	0.00	0.00	-	123.00	-	-	0.00	0.00	0.00	-	155.00	-	-	-	-	3,250
3,300	0.00	0.00	0.00	-	0.01	-	-	0.00	0.00	0.00	-	24.50	-	-	-	-	0.00	0.00	0.00	-	173.00	-	-	0.00	0.00	0.00	-	194.00	-	-	-	-	3,300
3,350	0.00	0.00	0.00	-	0.03	-	-	0.00	0.00	0.00	-	16.00	-	-	-	-	0.00	0.00	0.00	-	223.00	-	-	0.00	0.00	0.00	-	235.00	-	-	-	-	3,350
3,400	0.00	0.00	0.00	-	0.01	-	-	0.00	0.00	0.00	-	10.25	-	-	-	-	0.00	0.00	0.00	-	273.00	-	-	0.00	0.00	0.00	-	279.00	-	-	-	-	3,400
3,450	0.00	0.00	0.00	-	0.01	-	-	-	-	-	-	-	-	-	-	-	0.00	0.00	0.00	-	323.00	-	-	-	-	-	-	-	-	-	-	-	3,450
3,500	0.00	0.00	0.00	-	0.01	-	-	-	-	-	-	-	-	-	-	-	0.00	0.00	0.00	-	373.00	-	-	-	-	-	-	-	-	-	-	-	3,500
Σύνολο:						78	1,023						1	184	0	0						54	648					1	166	0	0		
Αριθμός Πράξεων:							11						1	0								9						1		0			

ALPHA ΥΠΗΡΕΣΙΩΝ ΣΥΜΜ (ΚΟ)

(Μέγεθος Συμβολαίου: 100 Χρεόγραφα, Τρόπος Εξάσκησης: Αμερικάνικος, Φυσική Παράδοση)

Τιμή Εξάσκησης	Δικαιώματα Αγοράς														Δικαιώματα Πώλησης														
	Δεκέμβριος 2023						Ιανουάριος 2024						Λοιποί Μήνες		Δεκέμβριος 2023						Ιανουάριος 2024						Λοιποί Μήνες		Τιμή Εξάσκησης
	Άνοιγμα	Ανιγτ Τιμή	Κατωτ Τιμή	Τελ Τιμή	Τιμή κλεισ.	Όγκος	Άνοιγμα	Ανιγτ Τιμή	Κατωτ Τιμή	Τελ Τιμή	Τιμή κλεισ.	Όγκος	Άνοιγτ	Ανοιγτ	Όγκος	Άνοιγτ	Ανοιγτ	Όγκος	Άνοιγτ	Ανοιγτ	Όγκος	Άνοιγτ	Ανοιγτ	Όγκος	Άνοιγτ	Ανοιγτ	Όγκος		
0.750	0.000	0.000	0.000	0.780	-	-										0.000	0.000	0.000	0.002	-	-								
0.800	0.000	0.000	0.000	0.730	-	-										0.000	0.000	0.000	0.001	-	-								0.008
0.850	0.000	0.000	0.000	0.680	-	-										0.000	0.000	0.000	0.001	-	-								0.009
0.900	0.000	0.000	0.000	0.630	-	-	0.000	0.000	0.000	0.632	-	-				0.000	0.000	0.000	0.001	-	-	0.000	0.000	0.000	0.001	-	-		0.009
0.950	0.000	0.000	0.000	0.580	-	-	0.000	0.000	0.000	0.582	-	-				0.000	0.000	0.000	0.001	-	-	0.000	0.000	0.000	0.001	-	-		0.010
1.000	0.000	0.000	0.000	0.530	-	-	0.000	0.000	0.000	0.532	-	-				0.000	0.000	0.000	0.001	-	-	0.000	0.000	0.000	0.001	-	-		0.010
1.100	0.000	0.000	0.000	0.430	-	-	0.000	0.000	0.000	0.432	-	-				0.000	0.000	0.000	0.001	-	-	0.000	0.000	0.000	0.001	-	-		0.011
1.200	0.000	0.000	0.000	0.330	-	-	0.000	0.000	0.000	0.334	-	-				0.000	0.000	0.000	0.001	-	-	0.000	0.000	0.000	0.001	-	-		0.012
1.300	0.000	0.000	0.000	0.230	-	-	0.000	0.000	0.000	0.239	-	-				0.000	0.000	0.000	0.001	-	-	0.000	0.000	0.000	0.007	-	-		0.013
1.400	0.000	0.000	0.000	0.132	-	-	0.000	0.000	0.000	0.156	-	-				0.000	0.000	0.000	0.001	-	-	0.000	0.000	0.000	0.023	-	-		0.014
1.500	0.000	0.000	0.000	0.049	-	-	0.000	0.000	0.000	0.091	-	-				0.000	0.000	0.000	0.019	-	-	0.000	0.000	0.000	0.058	-	-		0.015
1.600	0.000	0.000	0.000	0.009	-	-	0.000	0.000	0.000	0.046	-	-				0.000	0.000	0.000	0.079	-	-	0.000	0.000	0.000	0.113	-	-		0.016
1.700	0.000	0.000	0.000	0.001	-	-	0.000	0.000	0.000	0.021	-	-				0.000	0.000	0.000	0.171	-	-	0.000	0.000	0.000	0.188	-	-		0.017
1.800	0.000	0.000	0.000	0.002	-	-	0.000	0.000	0.000	0.008	-	-				0.000	0.000	0.000	0.270	-	-	0.000	0.000	0.000	0.276	-	-		0.018
1.900	0.000	0.000	0.000	0.001	-	-	0.000	0.000	0.000	0.003	-	-				0.000	0.000	0.000	0.370	-	-	0.000	0.000	0.000	0.371	-	-		0.019
2.000	0.000	0.000	0.000	0.001	-	-	0.000	0.000	0.000	0.001	-	-				0.000	0.000	0.000	0.470	-	-	0.000	0.000	0.000	0.470	-	-		0.020
2.200	0.000	0.000	0.000	0.001	-	-	0.000	0.000	0.000	0.001	-	-				0.000	0.000	0.000	0.670	-	-	0.000	0.000	0.000	0.670	-	-		0.022
2.400	0.000	0.000	0.000	0.001	-	-					-	-				0.000	0.000	0.000	0.870	-	-					-	-		0.024
Σύνολο:					0	0					0	0	0	0					0	0						0	0	0	0
Αριθμός Πράξεων:					0						0		0						0.00						0		0		

ΔΕΗ (ΚΟ)

(Μέγεθος Συμβολαίου: 100 Χρέδγραμμα, Τρόπος Εξάσκησης: Αμερικάνικος, Φυσική Παράδοση)

Τιμή Εξάσκησης	Δικαιώματα Αγοράς												Δικαιώματα Πώλησης																							
	Δεκέμβριος 2023						Ιανουάριος 2024						Λοιποί Μήνες						Δεκέμβριος 2023						Ιανουάριος 2024						Λοιποί Μήνες					
	Άνοιγμα	Ανιψ. Τιμή	Κατωτ. Τιμή	Τελ. Τιμή	Τιμή κλεισ.	Όγκος	Άνοιγ. θέσεις	Άνοιγμα	Ανιψ. Τιμή	Κατωτ. Τιμή	Τελ. Τιμή	Τιμή κλεισ.	Όγκος	Άνοιγ. θέσεις	Όγκος	Άνοιγ. θέσεις	Άνοιγμα	Ανιψ. Τιμή	Κατωτ. Τιμή	Τελ. Τιμή	Τιμή κλεισ.	Όγκος	Άνοιγ. θέσεις	Όγκος	Άνοιγ. θέσεις	Όγκος	Άνοιγ. θέσεις	Τιμή Εξάσκησης								
4.400	0.000	0.000	0.000	6.50	-	-										0.000	0.000	0.000	0.001	-	-								0.044							
4.800	0.000	0.000	0.000	6.10	-	-										0.000	0.000	0.000	0.001	-	-								0.048							
5.200	0.000	0.000	0.000	5.70	-	-										0.000	0.000	0.000	0.001	-	-								0.052							
5.600	0.000	0.000	0.000	5.30	-	-										0.000	0.000	0.000	0.001	-	-								0.056							
6.000	0.000	0.000	0.000	4.90	-	-										0.000	0.000	0.000	0.001	-	-								0.060							
6.400	0.000	0.000	0.000	4.50	-	-										0.000	0.000	0.000	0.001	-	-								0.064							
6.800	0.000	0.000	0.000	4.10	-	-										0.000	0.000	0.000	0.001	-	-								0.068							
7.200	0.000	0.000	0.000	3.70	-	-	0.000	0.000	0.000	3.71	-	-				0.000	0.000	0.000	0.001	-	-	0.000	0.000	0.000	0.001	-	-		0.072							
7.600	0.000	0.000	0.000	3.30	-	-	0.000	0.000	0.000	3.32	-	-				0.000	0.000	0.000	0.001	-	-	0.000	0.000	0.000	0.001	-	-		0.076							
8.000	0.000	0.000	0.000	2.90	-	-	0.000	0.000	0.000	2.92	-	-				0.000	0.000	0.000	0.001	-	-	0.000	0.000	0.000	0.001	-	-		0.080							
8.400	0.000	0.000	0.000	2.50	-	-	0.000	0.000	0.000	2.52	-	-				0.000	0.000	0.000	0.001	-	-	0.000	0.000	0.000	0.004	-	-		0.084							
8.800	0.000	0.000	0.000	2.10	-	-	0.000	0.000	0.000	2.13	-	-				0.000	0.000	0.000	0.001	-	-	0.000	0.000	0.000	0.013	-	-		0.088							
9.200	0.000	0.000	0.000	1.70	-	-	0.000	0.000	0.000	1.75	-	-				0.000	0.000	0.000	0.001	-	-	0.000	0.000	0.000	0.034	-	-		0.092							
9.600	0.000	0.000	0.000	1.30	-	4	0.000	0.000	0.000	1.40	-	-				0.000	0.000	0.000	0.002	-	-	0.000	0.000	0.000	0.078	-	-		0.096							
10.000	0.000	0.000	0.000	0.901	-	3	0.000	0.000	0.000	1.08	-	-				0.000	0.000	0.000	0.002	-	-	0.000	0.000	0.000	0.156	-	-		0.100							
11.000	0.000	0.000	0.000	0.075	-	3	0.000	0.000	0.000	0.467	-	-				0.000	0.000	0.000	0.173	-	-	0.000	0.000	0.000	0.546	-	-		0.110							
12.000	0.000	0.000	0.000	0.004	-	-	0.000	0.000	0.000	0.153	-	-				0.000	0.000	0.000	1.10	-	-	0.000	0.000	0.000	1.23	-	-		0.120							
13.000	0.000	0.000	0.000	0.001	-	-	0.000	0.000	0.000	0.039	-	-				0.000	0.000	0.000	2.10	-	-	0.000	0.000	0.000	2.12	-	-		0.130							
14.000	0.000	0.000	0.000	0.001	-	-	0.000	0.000	0.000	0.008	-	-				0.000	0.000	0.000	3.10	-	-	0.000	0.000	0.000	3.10	-	-		0.140							
15.000	0.000	0.000	0.000	0.001	-	-	0.000	0.000	0.000	0.001	-	-				0.000	0.000	0.000	4.10	-	-	0.000	0.000	0.000	4.10	-	-		0.150							
16.000	0.000	0.000	0.000	0.001	-	-	0.000	0.000	0.000	0.001	-	-				0.000	0.000	0.000	5.10	-	-	0.000	0.000	0.000	5.10	-	-		0.160							
Σύνολο:					0	10							0	0	0	0				0	0				0	0	0	0								
Αριθμός Πράξεων:					0								0	0						0.00					0		0									

ΕΘΝΙΚΗ ΤΡΑΠΕΖΑ (ΚΟ)

(Μέγεθος Συμβολαίου: 100 Χρέογραφα, Τρόπος Εξάσκησης: Αμερικάνικος, Φυσική Παράδοση)

Τιμή Εξάσκησης	Δικαιώματα Αγοράς														Δικαιώματα Πώλησης														
	Δεκέμβριος 2023						Ιανουάριος 2024						Λοιποί Μήνες		Δεκέμβριος 2023						Ιανουάριος 2024						Λοιποί Μήνες		Τιμή Εξάσκησης
	Άνοιγμα	Ανιγτ Τιμή	Κατωτ Τιμή	Τελ Τιμή	Τιμή κλεισ.	Όγκος	Άνοιγμα	Ανιγτ Τιμή	Κατωτ Τιμή	Τελ Τιμή	Τιμή κλεισ.	Όγκος	Άνοιγτ θέσεις	Όγκος	Άνοιγτ θέσεις	Άνοιγμα	Ανιγτ Τιμή	Κατωτ Τιμή	Τελ Τιμή	Τιμή κλεισ.	Όγκος	Άνοιγτ θέσεις	Όγκος	Άνοιγτ θέσεις	Όγκος	Άνοιγτ θέσεις			
2.600	0.000	0.000	0.000	3.70	-	-										0.000	0.000	0.000	0.001	-	-							0.026	
2.800	0.000	0.000	0.000	3.50	-	-										0.000	0.000	0.000	0.001	-	-							0.028	
3.000	0.000	0.000	0.000	3.30	-	-										0.000	0.000	0.000	0.001	-	-							0.030	
3.200	0.000	0.000	0.000	3.10	-	-										0.000	0.000	0.000	0.001	-	-							0.032	
3.400	0.000	0.000	0.000	2.90	-	-										0.000	0.000	0.000	0.001	-	-							0.034	
3.600	0.000	0.000	0.000	2.70	-	-	0.000	0.000	0.000	2.71	-	-				0.000	0.000	0.000	0.001	-	-	0.000	0.000	0.000	0.001	-	-	0.036	
3.800	0.000	0.000	0.000	2.50	-	-	0.000	0.000	0.000	2.51	-	-				0.000	0.000	0.000	0.001	-	-	0.000	0.000	0.000	0.001	-	-	0.038	
4.000	0.000	0.000	0.000	2.30	-	-	0.000	0.000	0.000	2.31	-	-				0.000	0.000	0.000	0.001	-	-	0.000	0.000	0.000	0.001	-	-	0.040	
4.400	0.000	0.000	0.000	1.90	-	-	0.000	0.000	0.000	1.91	-	-				0.000	0.000	0.000	0.002	-	-	0.000	0.000	0.000	0.001	-	-	0.044	
4.800	0.000	0.000	0.000	1.50	-	-	0.000	0.000	0.000	1.51	-	-				0.000	0.000	0.000	0.001	-	-	0.000	0.000	0.000	0.004	-	-	0.048	
5.200	0.000	0.000	0.000	1.10	-	-	0.000	0.000	0.000	1.13	-	-				0.000	0.000	0.000	0.001	-	820	0.000	0.000	0.000	0.022	-	-	0.052	
5.600	0.000	0.000	0.000	0.701	-	55	0.000	0.000	0.000	0.785	-	-				0.000	0.000	0.000	0.001	-	72	0.000	0.000	0.000	0.074	-	-	0.056	
6.000	0.000	0.000	0.000	0.304	-	11	0.000	0.000	0.000	0.499	-	-				0.000	0.000	0.000	0.003	-	565	0.000	0.000	0.000	0.187	-	-	0.060	
6.400	0.000	0.000	0.000	0.035	-	33	0.000	0.000	0.000	0.287	-	22				0.000	0.000	0.000	0.134	-	2	0.000	0.000	0.000	0.375	-	-	0.064	
6.800	0.000	0.000	0.000	0.001	-	-	0.000	0.000	0.000	0.148	-	11				0.000	0.000	0.000	0.500	-	-	0.000	0.000	0.000	0.636	-	-	0.068	
7.200	0.000	0.000	0.000	0.001	-	-	0.000	0.000	0.000	0.071	-	-				0.000	0.000	0.000	0.900	-	-	0.000	0.000	0.000	0.960	-	-	0.072	
7.600	0.000	0.000	0.000	0.001	-	-	0.000	0.000	0.000	0.030	-	-				0.000	0.000	0.000	1.30	-	-	0.000	0.000	0.000	1.32	-	-	0.076	
8.000	0.000	0.000	0.000	0.001	-	-	0.000	0.000	0.000	0.012	-	-				0.000	0.000	0.000	1.70	-	-	0.000	0.000	0.000	1.70	-	-	0.080	
8.400	0.000	0.000	0.000	0.001	-	-	0.000	0.000	0.000	0.004	-	-				0.000	0.000	0.000	2.10	-	-	0.000	0.000	0.000	2.10	-	-	0.084	
Σύνολο:					0	99					0	33	0	0					0	1,459			0	3	0	0			
Αριθμός Πράξεων:					0						0		0						0,00			0		0		0			

ΟΠΑΠ (ΚΟ)

(Μέγεθος Συμβολαίου: 100 Χρεόγραφα, Τρόπος Εξάσκησης: Αμερικάνικος, Φυσική Παράδοση)

Τιμή Εξάσκησης	Δικαιώματα Αγοράς												Δικαιώματα Πώλησης												Τιμή Εξάσκησης									
	Δεκέμβριος 2023						Ιανουάριος 2024						Λοιποί Μήνες		Δεκέμβριος 2023						Ιανουάριος 2024						Λοιποί Μήνες							
	Άνοιγμα	Ανιγτ Τιμή	Κατωτ Τιμή	Τελ Τιμή	Τιμή κλεισ.	Όγκος	Άνοιγτες θέσεις	Άνοιγμα	Ανιγτ Τιμή	Κατωτ Τιμή	Τελ Τιμή	Τιμή κλεισ.	Όγκος	Άνοιγτες θέσεις	Όγκος	Άνοιγτες θέσεις	Άνοιγμα	Ανιγτ Τιμή	Κατωτ Τιμή	Τελ Τιμή	Τιμή κλεισ.	Όγκος	Άνοιγτες θέσεις	Όγκος		Άνοιγτες θέσεις	Όγκος	Άνοιγτες θέσεις						
9.200	0.000	0.000	0.000		5.70	-	-										0.000	0.000	0.000		0.001	-	-										0.092	
9.600	0.000	0.000	0.000		5.30	-	-	0.000	0.000	0.000		5.32	-	-			0.000	0.000	0.000		0.001	-	-		0.000	0.000	0.000		0.001	-	-			0.096
10.000	0.000	0.000	0.000		4.90	-	-	0.000	0.000	0.000		4.92	-	-			0.000	0.000	0.000		0.001	-	-		0.000	0.000	0.000		0.001	-	-			0.100
11.000	0.000	0.000	0.000		3.90	-	-	0.000	0.000	0.000		3.92	-	-			0.000	0.000	0.000		0.001	-	-		0.000	0.000	0.000		0.001	-	-			0.110
12.000	0.000	0.000	0.000		2.90	-	-	0.000	0.000	0.000		2.93	-	-			0.000	0.000	0.000		0.001	-	-		0.000	0.000	0.000		0.001	-	-			0.120
13.000	0.000	0.000	0.000		1.90	-	-	0.000	0.000	0.000		1.94	-	-			0.000	0.000	0.000		0.001	-	-		0.000	0.000	0.000		0.012	-	-			0.130
14.000	0.000	0.000	0.000		0.902	-	-	0.000	0.000	0.000		1.04	-	-			0.000	0.000	0.000		0.010	-	-		0.000	0.000	0.000		0.112	-	-			0.140
15.000	0.000	0.000	0.000		0.090	-	-	0.000	0.000	0.000		0.409	-	-			0.000	0.000	0.000		0.188	-	-		0.000	0.000	0.000		0.480	-	-			0.150
16.000	0.000	0.000	0.000		0.001	-	167	0.000	0.000	0.000		0.108	-	-			0.000	0.000	0.000		1.10	-	-		0.000	0.000	0.000		1.18	-	-			0.160
17.000	0.000	0.000	0.000		0.001	-	-	0.000	0.000	0.000		0.019	-	-			0.000	0.000	0.000		2.10	-	-		0.000	0.000	0.000		2.10	-	-			0.170
18.000	0.000	0.000	0.000		0.001	-	-	0.000	0.000	0.000		0.002	-	-			0.000	0.000	0.000		3.10	-	-		0.000	0.000	0.000		3.10	-	-			0.180
19.000	0.000	0.000	0.000		0.001	-	-	0.000	0.000	0.000		0.001	-	-			0.000	0.000	0.000		4.10	-	-		0.000	0.000	0.000		4.10	-	-			0.190
20.000	0.000	0.000	0.000		0.006	-	-	0.000	0.000	0.000		0.001	-	-			0.000	0.000	0.000		5.10	-	-		0.000	0.000	0.000		5.10	-	-			0.200
22.000	0.000	0.000	0.000		0.001	-	-	0.000	0.000	0.000		0.001	-	-			0.000	0.000	0.000		7.10	-	-		0.000	0.000	0.000		7.10	-	-			0.220
24.000	0.000	0.000	0.000		0.001	-	-						-	-			0.000	0.000	0.000		9.10	-	-										0.240	
Σύνολο:						0	167						0	0	0	0					0	0												
Αριθμός Πράξεων:							0														0.00								0				0	

ΟΤΕ (ΚΟ)

(Μέγεθος Συμβολαίου: 100 Χρεόγραφα, Τρόπος Εξάσκησης: Αμερικάνικος, Φυσική Παράδοση)

Δικαιώματα Αγοράς														Δικαιώματα Πώλησης																	
Τιμή Εξάσκησης	Δεκέμβριος 2023						Ιανουάριος 2024						Λοιποί Μήνες		Δεκέμβριος 2023						Ιανουάριος 2024						Λοιποί Μήνες		Τιμή Εξάσκησης		
	Άνοιγμα	Ανιψ. Τιμή	Κατωτ. Τιμή	Τελ. Τιμή	Τιμή κλεισ.	Όγκος	Άνοιγ. θέσεις	Άνοιγμα	Ανιψ. Τιμή	Κατωτ. Τιμή	Τελ. Τιμή	Τιμή κλεισ.	Όγκος	Άνοιγ. θέσεις	Όγκος	Άνοιγ. θέσεις	Άνοιγμα	Ανιψ. Τιμή	Κατωτ. Τιμή	Τελ. Τιμή	Τιμή κλεισ.	Όγκος	Άνοιγ. θέσεις	Όγκος	Άνοιγ. θέσεις	Όγκος	Άνοιγ. θέσεις				
9.200	0.000	0.000	0.000	3.90	-	-	0.000	0.000	0.000	3.92	-	-					0.000	0.000	0.000	0.001	-	-	0.000	0.000	0.000	0.001	-	-			0.092
9.600	0.000	0.000	0.000	3.50	-	-	0.000	0.000	0.000	3.52	-	-					0.000	0.000	0.000	0.001	-	-	0.000	0.000	0.000	0.001	-	-			0.096
10.000	0.000	0.000	0.000	3.10	-	-	0.000	0.000	0.000	3.12	-	-					0.000	0.000	0.000	0.001	-	-	0.000	0.000	0.000	0.001	-	-			0.100
11.000	0.000	0.000	0.000	2.10	-	-	0.000	0.000	0.000	2.13	-	-					0.000	0.000	0.000	0.001	-	-	0.000	0.000	0.000	0.002	-	-			0.110
12.000	0.000	0.000	0.000	1.10	-	-	0.000	0.000	0.000	1.18	-	-					0.000	0.000	0.000	0.001	-	-	0.000	0.000	0.000	0.051	-	-			0.120
13.000	0.000	0.000	0.000	0.174	-	16	0.000	0.000	0.000	0.455	-	-					0.000	0.000	0.000	0.073	-	1	0.000	0.000	0.000	0.330	-	-			0.130
14.000	0.000	0.000	0.000	0.002	-	-	0.000	0.000	0.000	0.107	-	-					0.000	0.000	0.000	0.900	-	-	0.000	0.000	0.000	0.985	-	-			0.140
15.000	0.000	0.000	0.000	0.001	-	5	0.000	0.000	0.000	0.015	-	-					0.000	0.000	0.000	1.90	-	-	0.000	0.000	0.000	1.90	-	-			0.150
16.000	0.000	0.000	0.000	0.006	-	-	0.000	0.000	0.000	0.001	-	-					0.000	0.000	0.000	2.90	-	-	0.000	0.000	0.000	2.90	-	-			0.160
17.000	0.000	0.000	0.000	0.002	-	-	0.000	0.000	0.000	0.001	-	-					0.000	0.000	0.000	3.90	-	-	0.000	0.000	0.000	3.90	-	-			0.170
18.000	0.000	0.000	0.000	0.001	-	-	0.000	0.000	0.000	0.001	-	-					0.000	0.000	0.000	4.90	-	-	0.000	0.000	0.000	4.90	-	-			0.180
19.000	0.000	0.000	0.000	0.001	-	-	0.000	0.000	0.000	0.001	-	-					0.000	0.000	0.000	5.90	-	-	0.000	0.000	0.000	5.90	-	-			0.190
20.000	0.000	0.000	0.000	0.001	-	-					-	-					0.000	0.000	0.000	6.90	-	-					-	-			0.200
22.000	0.000	0.000	0.000	0.001	-	-					-	-					0.000	0.000	0.000	8.90	-	-					-	-			0.220
Σύνολα:					0	21					0	0	0	0						0	1					0	0	0	0		
Αριθμός Πράξεων:					0						0	0	0							0.00					0		0				

ΠΕΙΡΑΙΩΣ FINANCIAL HOLD (ΚΟ)

(Μέγεθος Συμβολαίου: 100 Χρέδγραφα, Τρόπος Εξάσκησης: Αμερικάνικος, Φυσική Παράδοση)

Δικαιώματα Αγοράς															Δικαιώματα Πώλησης																	
Τιμή Εξάσκησης	Δεκέμβριος 2023						Ιανουάριος 2024						Λοιποί Μήνες		Δεκέμβριος 2023						Ιανουάριος 2024						Λοιποί Μήνες		Τιμή Εξάσκησης			
	Άνοιγμα	Ανιγτ Τιμή	Καπιτ Τιμή	Τελ Τιμή	Τιμή κλεισ.	Όγκος	Άνοιγμα	Ανιγτ Τιμή	Καπιτ Τιμή	Τελ Τιμή	Τιμή κλεισ.	Όγκος	Άνοιγτες θέσεις	Όγκος	Άνοιγτες θέσεις	Άνοιγμα	Ανιγτ Τιμή	Καπιτ Τιμή	Τελ Τιμή	Τιμή κλεισ.	Όγκος	Άνοιγτες θέσεις	Άνοιγμα	Ανιγτ Τιμή	Καπιτ Τιμή	Τελ Τιμή	Τιμή κλεισ.	Όγκος		Άνοιγτες θέσεις	Όγκος	Άνοιγτες θέσεις
0.950	0.000	0.000	0.000		2.26	-	-									0.000	0.000	0.000		0.001	-	-										0.010
1.000	0.000	0.000	0.000		2.21	-	-									0.000	0.000	0.000		0.001	-	-										0.010
1.100	0.000	0.000	0.000		2.11	-	-									0.000	0.000	0.000		0.001	-	-										0.011
1.200	0.000	0.000	0.000		2.01	-	-									0.000	0.000	0.000		0.001	-	-										0.012
1.300	0.000	0.000	0.000		1.91	-	-									0.000	0.000	0.000		0.001	-	-										0.013
1.400	0.000	0.000	0.000		1.81	-	-									0.000	0.000	0.000		0.001	-	-										0.014
1.500	0.000	0.000	0.000		1.71	-	-									0.000	0.000	0.000		0.001	-	-										0.015
1.600	0.000	0.000	0.000		1.61	-	-									0.000	0.000	0.000		0.001	-	-										0.016
1.700	0.000	0.000	0.000		1.51	-	-									0.000	0.000	0.000		0.001	-	-										0.017
1.800	0.000	0.000	0.000		1.41	-	-									0.000	0.000	0.000		0.001	-	-										0.018
1.900	0.000	0.000	0.000		1.31	-	-	0.000	0.000	0.000		1.31	-	-		0.000	0.000	0.000		0.001	-	-	0.000	0.000	0.000		0.001	-	-		0.019	
2.000	0.000	0.000	0.000		1.21	-	-	0.000	0.000	0.000		1.21	-	-		0.000	0.000	0.000		0.001	-	-	0.000	0.000	0.000		0.001	-	-		0.020	
2.200	0.000	0.000	0.000		1.01	-	-	0.000	0.000	0.000		1.01	-	-		0.000	0.000	0.000		0.002	-	-	0.000	0.000	0.000		0.001	-	-		0.022	
2.400	0.000	0.000	0.000		0.810	-	-	0.000	0.000	0.000		0.816	-	-		0.000	0.000	0.000		0.001	-	-	0.000	0.000	0.000		0.001	-	-		0.024	
2.600	0.000	0.000	0.000		0.610	-	-	0.000	0.000	0.000		0.623	-	-		0.000	0.000	0.000		0.001	-	-	0.000	0.000	0.000		0.008	-	-		0.026	
2.800	0.000	0.000	0.000		0.410	-	-	0.000	0.000	0.000		0.444	-	-		0.000	0.000	0.000		0.002	-	-	0.000	0.000	0.000		0.028	-	-		0.028	
3.000	0.000	0.000	0.000		0.212	-	-	0.000	0.000	0.000		0.291	-	-		0.000	0.000	0.000		0.002	-	-	0.000	0.000	0.000		0.075	-	-		0.030	
3.200	0.000	0.000	0.000		0.053	-	-	0.000	0.000	0.000		0.173	-	-		0.000	0.000	0.000		0.043	-	-	0.000	0.000	0.000		0.157	-	-		0.032	
3.400	0.000	0.000	0.000		0.003	-	-	0.000	0.000	0.000		0.095	-	-		0.000	0.000	0.000		0.193	-	-	0.000	0.000	0.000		0.279	-	-		0.034	
3.600	0.000	0.000	0.000		0.002	-	-	0.000	0.000	0.000		0.046	-	-		0.000	0.000	0.000		0.390	-	-	0.000	0.000	0.000		0.430	-	-		0.036	
3.800	0.000	0.000	0.000		0.001	-	-	0.000	0.000	0.000		0.021	-	-		0.000	0.000	0.000		0.590	-	-	0.000	0.000	0.000		0.606	-	-		0.038	
4.000	0.000	0.000	0.000		0.002	-	-	0.000	0.000	0.000		0.008	-	-		0.000	0.000	0.000		0.790	-	-	0.000	0.000	0.000		0.794	-	-		0.040	
4.400	0.000	0.000	0.000		0.001	-	-	0.000	0.000	0.000		0.001	-	-		0.000	0.000	0.000		1.19	-	-	0.000	0.000	0.000		1.19	-	-		0.044	
4.800	0.000	0.000	0.000		0.001	-	-									0.000	0.000	0.000		1.59	-	-									0.048	
5.200	0.000	0.000	0.000		0.001	-	-									0.000	0.000	0.000		1.99	-	-									0.052	
Σύνολο:						0	0					0	0	0	0					0	0							0	45	0	0	
Αριθμός Πράξεων:						0						0		0						0.00								0		0		

Προϊόν Δανεισμού	Υποκείμενος Τίτλος	Πολυμερείς Συναλλαγές[1]					Διμερείς Συναλλαγές[2]		Δανεισμός Τίτλων μέσω ΟΤC[3]
		Ανοιχτές θέσεις[5]	Προσφερόμενη ποσότητα	Μ.Σ.Τ[4]	Όγκος συναλλαγών	Μ.Σ.Τ[4]	Όγκος συναλλαγών	Όγκος συναλλαγών	
AETFBOR	ALPHA ETF FTSE Athex Large Cap	---	---	---	---	---	---	---	
ALPHABOR	ALPHA ΥΠΗΡΕΣΙΩΝ ΣΥΜΜ (ΚΟ)	36,070	---	---	---	---	---	57,279,561	
OTOELBOR	AUTOHELLAS (ΚΟ)	1,500	---	---	---	---	---	90,263	
CENERBOR	CENERGY HOLDINGS (ΚΑ)	922	---	---	---	---	---	69,954	
EEEBOR	COCA-COLA HBC AG (ΚΟ)	9,078	---	---	---	---	---	42,277	
EUROBBOR	EUROBANK HOLDINGS (ΚΟ)	208,000	---	---	---	---	---	34,122,796	
FFGRPBOR	FOLLI-FOLLIE (ΚΟ)	---	---	---	---	---	---	886,279	
FOYRKBOR	FOURLIS ΣΥΜΜΕΤΟΧΩΝ (ΚΟ)	230	---	---	---	---	---	11,875	
ELPEBOR	HELLENIQ ENERGY (ΚΟ)	93,498	---	---	---	---	---	847,296	
INTRKBOR	INTRACOM HOLDINGS (ΚΟ)	---	---	---	---	---	---	---	
INKATBOR	INTRAKAT (ΚΟ)	---	---	---	---	---	---	---	
BELABOR	JUMBO (ΚΟ)	2,575	---	---	---	---	---	196,303	
LAMDABOR	LAMDA DEVELOPMENT(ΚΟ)	400	---	---	---	---	---	396,116	
MIGBOR	MIG (ΚΟ)	1,992	---	---	---	---	---	40,179	
QUALBOR	QUALITY & RELIABILITY (ΚΟ)	---	---	---	---	---	---	---	
QUESTBOR	QUEST ΣΥΜΜΕΤΟΧΩΝ (ΚΟ)	391	---	---	---	---	---	46,566	
TITCBOR	TITAN CEMENT (ΚΑ)	8,068	---	---	2,000	4.99%	---	229,973	
VIQBOR	VIOHALCO SA/NV (ΚΑ)	744	---	---	---	---	---	---	
AVAXBOR	ΑΒΑΞ Α.Ε. (ΚΟ)	---	---	---	---	---	---	---	
ADMIEBOR	ΑΔΜΗΕ ΣΥΜΜΕΤΟΧΩΝ Α.Ε. (ΚΟ)	14,000	---	---	---	---	---	188,669	
AEGNBOR	ΑΕΡΟΠΟΡΙΑ ΑΙΓΑΙΟΥ (ΚΟ)	---	---	---	---	---	---	164,829	
GEKTERNABOR	ΓΕΚ ΤΕΡΝΑ (ΚΟ)	---	---	---	---	---	---	3,698	
PPCBOR	ΔΕΗ (ΚΟ)	2,000	---	---	---	---	---	1,278,881	
ETEBOB	ΕΘΝΙΚΗ ΤΡΑΠΕΖΑ (ΚΟ)	32,063	---	---	---	---	---	16,835,224	
ELHABOR	ΕΛΒΑΛΧΑΛΚΟΡ (ΚΟ)	2,298	---	---	---	---	---	64,887	
ELLAKTORBOR	ΕΛΛΑΚΤΩΡ (ΚΟ)	12,681	---	---	---	---	---	24,837	
EXAEBOR	ΕΛΛΗΝ. ΧΡΗΜΑΤΙΣΤΗΡΙΑ-Χ.Α. (ΚΟ)	4,200	---	---	---	---	---	167,047	
EYDAPBOR	ΕΥΔΑΠ (ΚΟ)	845	---	---	---	---	---	226,962	
MOHBOR	ΜΟΤΟΡ ΟΪΛ (ΚΟ)	29,683	---	---	2,000	5.06%	---	417,899	
MYTILBOR	ΜΥΤΙΛΗΝΑΙΟΣ (ΚΟ)	12,761	---	---	2,500	4.88%	---	169,303	
PPABOR	ΟΛΠ (ΚΟ)	2,600	---	---	---	---	---	70,287	

Σημειώσεις Προϊόντων Δανεισμού

[1] - Πολυμερείς Συμβάσεις Δανειοδοσίας των μεθόδων 8-1, 8-2 και 8-3-3 (σύμφ. Με Αποφ.17 ΔΣ του Χρηματιστηρίου).

[2] - Διμερείς Συμβάσεις Δανειοδοσίας των μεθόδων 8-3-1 και 8-3-2 (σύμφ. Με Αποφ. 20 ΔΣ του Χρηματιστηρίου).

[3] - Τα στοιχεία Συναλλαγές Δανεισμού Τίτλων μέσω ΟΤC δηλώνονται από τους χειριστές ΣΑΤ και αφορούν τις ποσότητες που έχουν καταγραφεί στο ΣΑΤ έως και τη προηγούμενη εργάσιμη ημέρα.

[4] - Μ.Σ.Τ: - Μέση Σταθμισμένη Τιμή (ως προς τα τεμάχια)

[5] - Τα στοιχεία αφορούν σε ανοιχτές θέσεις πριν την έναρξη της συνεδρίασης

Προϊόν Δανεισμού	Υποκείμενος Τίτλος	Πολυμερείς Συναλλαγές[1]					Διμερείς Συναλλαγές[2]		Δανεισμός Τίτλων μέσω OTC[3]
		Ανοικτές θέσεις[5]	Προσφερόμενη ποσότητα	Μ.Σ.Τ[4]	Όγκος συναλλαγών	Μ.Σ.Τ[4]	Όγκος συναλλαγών	Μ.Σ.Τ[4]	Όγκος συναλλαγών
OPARBOR	ΟΠΑΠ (ΚΟ)	4,500	---	---	---	---	---	---	1,789,598
HTOBOR	ΟΤΕ (ΚΟ)	1,750	---	---	---	---	---	---	1,495,482
TREIRBOR	ΠΕΙΡΑΙΩΣ FINANCIAL HOLD (ΚΟ)	5,000	---	---	---	---	34,000	4.75%	1,018,786
SARBOR	ΣΑΡΑΝΤΗΣ ΓΡ. (ΚΟ)	1,949	---	---	---	---	---	---	18,351
TENERGYBOR	ΤΕΡΝΑ ΕΝΕΡΓΕΙΑΚΗ (ΚΟ)	---	---	---	---	---	---	---	277,551
OPTIMABOR	ΤΡΑΠΕΖΑ OPTIMA BANK (ΚΟ)	---	---	---	---	---	---	---	14,000

Σημειώσεις Προϊόντων Δανεισμού

[1] - Πολυμερείς Συμβάσεις Δανειοδοσίας των μεθόδων 8-1, 8-2 και 8-3-3 (σύμφ. Με Αποφ.17 ΔΣ του Χρηματιστηρίου).

[2] - Διμερείς Συμβάσεις Δανειοδοσίας των μεθόδων 8-3-1 και 8-3-2 (σύμφ. Με Αποφ. 20 ΔΣ του Χρηματιστηρίου).

[3] - Τα στοιχεία Συναλλαγές Δανεισμού Τίτλων μέσω OTC δηλώνονται από τους χειριστές ΣΑΤ και αφορούν τις ποσότητες που έχουν καταγραφεί στο ΣΑΤ έως και τη προηγούμενη εργάσιμη ημέρα.

[4] - Μ.Σ.Τ: - Μέση Σταθμισμένη Τιμή (ως προς τα τεμάχια)

[5] - Τα στοιχεία αφορούν σε ανοιχτές θέσεις πριν την έναρξη της συνεδρίασης

Κωδικό και ονομασίες Κλάδων Οικονομικής Δραστηριότητας του Χρηματιστηρίου Αθηνών

12003 - Διαπραγματεύσιμα Αμοιβαία Κεφάλαια	10101010 Υπηρεσίες Ηλεκτρονικών Υπολογιστών
10101015 Λογισμικό	10102030 Υλικό Υπολογιστών
15101010 Εξοπλισμός Τηλεπικοινωνιών	15102015 Υπηρεσίες Τηλεπικοινωνιών
20101010 Υγειονομικές Μονάδες	20101025 Υπηρεσίες Υγείας
20102010 Ιατρικός Εξοπλισμός	20103015 Φαρμακευτικά Προϊόντα
30101010 Τράπεζες	30202000 Διαφοροποιημένες Χρηματοοικονομικές Υπηρεσίες
30202010 Διαχείριση Κεφαλαίων & Θεματοφύλακες	30202015 Επενδυτικές Υπηρεσίες
30204000 Επενδυτικές Εταιρείες κλειστού τύπου	30302010 Γενικές Ασφάλειες
30302015 Μεσίτες Ασφαλίσεων	30302025 Ασφάλειες Ιδιοκτησίας & Ζημιών
35101010 Συμμετοχές & Ανάπτυξη Ακίνητης Περιουσίας	35101015 Υπηρεσίες Ακίνητης Περιουσίας
35102000 Διαφοροποιημένες Α.Ε.Ε.Α.Π.	35102030 Α.Ε.Ε.Α.Π. Επαγγελματικών Χώρων
35102045 Α.Ε.Ε.Α.Π. Εμπορικών Χώρων	40201040 Υπηρεσίες Ενοικίασης και Χρηματοδοτικής Μίσθωσης
40202010 Κατασκευή Κατοικιών	40202015 Έπιπλα
40202020 Οικιακές Συσκευές	40203040 Ηλεκτρονική Ψυχαγωγία
40204020 Ρούχα και Αξεσουάρ	40301010 Ψυχαγωγία
40301030 Εκδόσεις	40301035 Ραδιοτηλεοπτικοί Φορείς
40401010 Διαφοροποιημένοι Έμποροι	40401020 Εμπόριο Ενδυμάτων
40401025 Εμπόριο Προϊόντων Οικιακής Βελτίωσης	40401030 Εξειδικευμένο Λιανικό Εμπόριο
40501010 Αεροπορικές Εταιρείες	40501015 Ταξίδια & Τουρισμός
40501020 Τυχερά Παιχνίδια	40501025 Ξενοδοχεία & Πανσιόν
45101015 Απόσταξη & Οινοπαραγωγή	45101020 Αναψυκτικά
45102010 Γεωργεία, Αλιεία, Εκτροφή και Φυτείες	45102020 Τρόφιμα
45103010 Καπνός	45201010 Λιανικό & Χονδρικό Εμπόριο Τροφίμων
45201020 Είδη Προσωπικής Φροντίδας	50101010 Κατασκευές
50101020 Κατασκευαστές Στέγασης & Επικαλύψεων	50101030 Τσιμέντα
50101035 Άλλα Οικοδομικά Υλικά	50202010 Ηλεκρικά Εξαρτήματα
50203000 Διαφοροποιημένες Βιομηχανίες	50203015 Πλαστικά
50203030 Υλικά Συσκευασίας	50204000 Μηχανήματα Βιομηχανικού Εξοπλισμού
50204020 Μηχανήματα Κατασκευών	50205010 Προμηθευτές Βιομηχανίας
50205020 Υποστηρικτικές Υπηρεσίες προς Επιχειρήσεις	50205030 Υπηρεσίες Μαζικής Εκτύπωσης
50206015 Εμπορικά Οχήματα & Ανταλλακτικά	50206030 Θαλάσσιες Μεταφορές
50206060 Υπηρεσίες Μεταφορών	55101000 Διαφοροποιημένα Υλικά
55101020 Κλωστοϋφαντουργικά Προϊόντα	55102000 Ορυχεία
55102010 Σίδηρος & Χάλυβας	55102015 Μεταλλουργία
55102035 Αλουμίνιο	60101020 Διυλιστήρια & Εμπορία Πετρελαιοειδών
65101010 Εναλλακτική Ηλεκτρική Ενέργεια	65101015 Συμβατική Ηλεκτρική Ενέργεια
65102030 Ύδρευση	



ATHEX
Athens Stock Exchange

Λεωφ. Αθηνών 110 104 42 Αθήνα
110, Athinon Ave. GR 104 42 Athens
tel. (+30)210-33.66.800, fax (+30)210-33.66.101
www.athexgroup.gr