

23

Ημερήσιο Δελτίο  
Συναλλακτικής Δραστηριότητας

Daily Official List  
of Trading Activity

Τετάρτη, 13 Δεκεμβρίου, 2023

Έτος: 144 Αύξων Αριθμός Συνεδρίασης: 239



**ATHEXGROUP**  
Athens Exchange Group

**Αποποίηση Ευθύνης:**

Η εταιρεία Ελληνικά Χρηματιστήρια-Χρηματιστήριο Αθηνών Ανώνυμη Εταιρεία Συμμετοχών καταβάλλει κάθε δυνατή προσπάθεια ώστε να διασφαλίσει ότι οι πληροφορίες και τα λοιπά στοιχεία που εμφανίζονται στο Ημερήσιο Δελτίο Τιμών (Η.Δ.Τ.) είναι ορθά και πλήρη αλλά δεν έχει καμία ευθύνη για ενδεχόμενο λάθος ή παράλειψη στοιχείων και / ή ευθύνη σχετικά με την ακρίβεια, αξιοπιστία, επικαιροποίηση και πληρότητα των παραπάνω πληροφοριών και στοιχείων ή ευθύνη προερχόμενη άμεσα ή έμμεσα από την χρήση των παραπάνω πληροφοριών.

Η Εταιρία δεν έχει καμία ευθύνη για την ακρίβεια των στοιχείων που περιλαμβάνονται στις ανακοινώσεις των εισηγμένων εταιρειών. Πιθανές προσβολές δικαιωμάτων τρίτων από το περιεχόμενο των ανακοινώσεων συνιστούν αποκλειστική ευθύνη του αποστολέα των ανακοινώσεων.

Όλα τα αναγραφόμενα στο Η.Δ.Τ. στοιχεία παρέχονται μόνο για τους σκοπούς της πληροφόρησης και δεν συνιστούν παροχή επενδυτικών συμβουλών ή πρόσκληση για επένδυση σε κινητές αξίες που διαπραγματεύονται στο Χρηματιστήριο Αθηνών.

Αναγνωρίζεται και συμφωνείται ότι όλα τα δικαιώματα επί των πληροφοριών που εμφανίζονται στο Η.Δ.Τ. θα αποτελούν κυριότητα της εταιρίας και οποιοδήποτε άλλο δικαίωμα συμπεριλαμβανομένου του δικαιώματος πνευματικής ιδιοκτησίας, σήματος κλπ. ανήκουν στο Χρηματιστήριο Αθηνών.

Τα ανωτέρω στοιχεία αποτελούν ιδιοκτησία της Εταιρίας και προστατεύονται σύμφωνα με τις διατάξεις περί πνευματικής ιδιοκτησίας. Απαγορεύεται α) η με οποιοδήποτε τρόπο ή μέσο αναπαραγωγή, αναδημοσίευση, τροποποίηση, αντιγραφή, πώληση, μετάδοση ή διανομή του συνόλου ή μέρους τους, χωρίς αναφορά στην πηγή και β) η εμπορική εκμετάλλευση των στοιχείων από τρίτους.

Η Εταιρία δεν φέρει καμία ευθύνη προερχόμενη άμεσα ή έμμεσα από χρήση ή τυχόν αλλοίωση των ανωτέρω στοιχείων όταν αυτά χρησιμοποιούνται από

**Ελληνικά Χρηματιστήρια - Χρηματιστήριο Αθηνών Α.Ε. Συμμετοχών**

Λεωφόρος Αθηνών 110, 10442 Αθήνα, Τηλ: (210) 33.66.800, Fax: (210) 32.13.938

[www.athexgroup.gr](http://www.athexgroup.gr)

**Χρηματιστηριακό Κέντρο Θεσσαλονίκης**

Κατούνη 16-18, Θεσ/νίκη 546 25, Τηλ: (2310) 567.667, Fax: (2310) 530.455

**Συνεγγυητικό Κεφάλαιο Εξασφάλισης Επενδυτικών Υπηρεσιών**

Φειδίου 14-16, Αθήνα 106 78, Τηλ: (210) 33.04.682, Fax: (210) 33.04.155

**Επιτροπή Κεφαλαιαγοράς**

Κολοκοτρώνη 1 & Σταδίου 1, Αθήνα 105 62, Τηλ: (210) 33.77.100, Fax: (210) 33.77.173

**Πίνακας Περιεχομένων**

**Ενότητα 1: Στατιστικά Στοιχεία Χρεογράφων, Παραγώγων και Δανεισμού**

- Οι Αγορές Χρεογράφων Παραγώγων Δανεισμού
- Χρηματιστηριακοί Δείκτες
- Αναλυτικά Στοιχεία Συναλλαγών Αγοράς Χρεογράφων
- Στοιχεία Συναλλαγών Κλάδων Χρηματιστηρίου Αθηνών & Χρηματοοικονομικών Προϊόντων (Δ.Α.Κ.)
- Οι 10 Μετοχές με τη μεγαλύτερη Άνοδο & Πτώση
- Αναλυτικά Στοιχεία Συναλλαγών Αγοράς Παραγώγων

**Ενότητα 2: Αναλυτικά Στοιχεία Συναλλαγών Χρεογράφων**

- Αναλυτικά Στοιχεία Συναλλαγών Χρεογράφων
- Σημειώσεις Χρεογράφων

**Ενότητα 3: Στοιχεία Συναλλαγών Χρεογράφων**

- Στοιχεία Συναλλαγών Πακέτων
- Στοιχεία Συναλλαγών Δικαιωμάτων

- Στοιχεία Δανεισμού Τίτλων
- Στοιχεία Συναλλαγών Εκποιήσεων
- Στοιχεία Συναλλαγών Εκποιήσεων Ενσώματων Ονομαστικών Μετοχών
- Στοιχεία Ενεργητικού Διαπραγματεύσιμων Αμοιβαίων Κεφαλαίων (Δ.Α.Κ.)
- Χαρακτηριστικά Διαπραγματεύσιμων Αμοιβαίων Κεφαλαίων (Δ.Α.Κ.)

**Ενότητα 4: Ανακοινώσεις**

**Ενότητα 5: Ομόλογα Διαπραγματεύσιμα στην Αγορά Αξιών Σταθερού Εισοδήματος**

- Ομολογιακά Δάνεια Επιχειρήσεων – Οργανωμένη Αγορά (Μετατρέψιμα)
- Ομολογιακά Δάνεια Επιχειρήσεων – Οργανωμένη Αγορά (Μη Μετατρέψιμα)
- Ομόλογα Ελληνικού Δημοσίου
- Έντοκα Γραμμάτια & Zero Coupon Ομόλογα Ελληνικού Δημοσίου
- Ομόλογα Ελληνικού Δημοσίου Διαπραγματεύσιμα με τη Μέθοδο Εκφώνησης - Αντιφώνησης
- Ομόλογα Κρατικών Τραπεζών

**Ενότητα 6: Πρόσθετα Στοιχεία Ενημέρωσης**

- Πίνακας Μελών Χρηματιστηρίου Αθηνών και Μελών ΕΤ.ΕΚ.
- Πίνακας Μετοχών Υπό Ειδική Διαπραγμάτευση
- Γνωστοποιήσεις Συναλλαγών - Κατάλογος Υπόχρεων Προσώπων

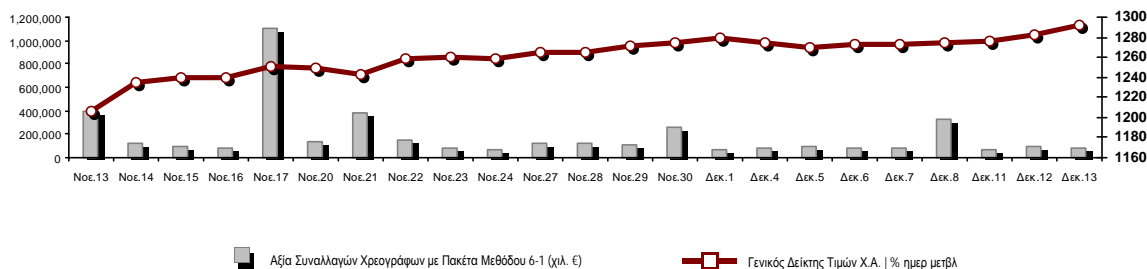
**Ενότητα 7: Αναλυτικά Στοιχεία Συναλλαγών Αγοράς Παραγώγων**

- Συμβόλαια Μελλοντικής Εκπλήρωσης σε Δείκτες
- Συμβόλαια Μελλοντικής Εκπλήρωσης σε Μετοχές
- Δικαιώματα Προαίρεσης σε Δείκτες
- Δικαιώματα Προαίρεσης σε Μετοχές
- Στοιχεία Συναλλαγών Προϊόντων Δανεισμού

**Παράρτημα Α: Κωδικοί και ονομασίες Κλάδων Οικονομικής Δραστηριότητας του Χρηματιστηρίου Αθηνών**

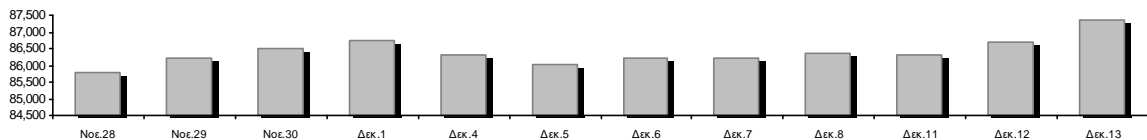
**Οι Αγορές Χρεογράφων Παραγώγων Δανεισμού**

**Γενικός Δείκτης Τιμών και Αξία Συναλλαγών Μετοχών και Παραγώγων**

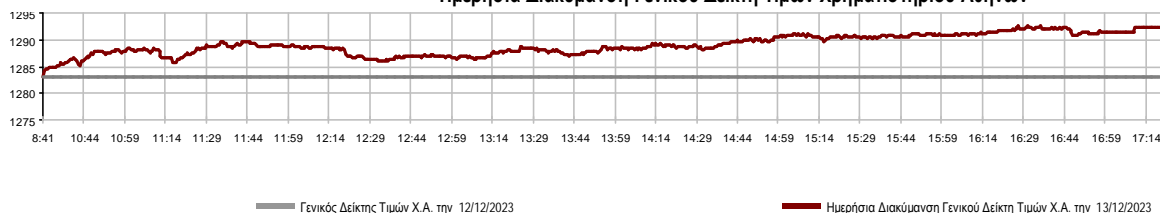


<b>Κεφαλαιοποίηση Χ.Α. (εκατ €)**:</b>	87,343.70		<b>Συνολικές Ανοικτές Θέσεις σε Παράγωγα</b>	502,414
Ημερήσια μεταβολή: εκατ. €   %	654.62	0.76%	Ανοικτές θέσεις σε ΣΜΕ επί Δεικτών   % ημερ μετβλ	5,592 6.86%
Μέση ετήσια Κεφ/ποίηση: εκατ. €   % Μετβλ. Μέση προηγ. έτος	80,091.72	27.01%	Ανοικτές θέσεις σε ΣΜΕ επί μετοχών   % ημερ μετβλ	492,932 3.33%
<b>Γενικός Δείκτης Τιμών Χ.Α.   % ημερ μετβλ</b>	1,292.35	0.72%	Ανοικτές θέσεις σε Δικαιώματα επί Δεικτών   % ημερ μετβλ	2,097 -12.52%
<b>Κεφαλαιοποίηση Γενικού Δείκτη (εκατ. €)</b>	79,044.60		Ανοικτές θέσεις σε Δικαιώματα επί μετοχών   % ημερ μετβλ	1,793 0.00%
Ημερήσια μεταβολή (εκατ. €)	608.85			
<b>Αξία Συναλλαγών Χρεογράφων με Πακέτα Μεθόδου 6-1 (χιλ. €)</b>	87,178.86		<b>Πλήθος Συμβολαίων Παραγώγων:</b>	161,231
Ημερήσια μεταβολή: %	-7,559.28	-7.98%	Ημερήσια μεταβολή: τμχ   %	17,156 11.91%
Μέση Αξία Συν/γών ΥΙD: χιλ. €   % Μετβλ Μέση προηγ. έτος	110,498.33	52.94%	Μέσος Όγκος Συμβ. ΥΙD: % Μετβλ Μέσο προηγ. Έτος	43,985 28.05%
<b>Αξία Συναλλαγών Πακέτων Μεθόδου 6-1 (χιλ. €)</b>	7,625.00		<b>Πλήθος Πράξεων Παραγώγων:</b>	5,019
<b>Αξία Συναλλαγών Πακέτων Μεθόδου 6-2 &amp; 6-3 (χιλ. €)</b>	9.09		Ημερήσια μεταβολή: πλήθος   %	13 0.26%
<b>Αξία Συναλλαγών Ομολόγων (χιλ.€)</b>	1,139.52		Μέσο Πλήθος Πράξεων ΥΙD: % Μετβλ Μέσο προηγ. Έτος	2,352 14.50%
<b>Όγκος Συναλλαγών Χρεογράφων με Πακέτα Μεθόδου 6-1 (χιλ. Τμχ)</b>	20,985.37		<b>Συνολικές Ανοικτές Θέσεις σε Δανεισμό</b>	478,807
Ημερήσια μεταβολή: χιλ. τμχ   %	452.16	2.20%	Ημερήσια μεταβολή: τμχ   %	-6,424 -1.32%
Μέσος Όγκος Συν/γών ΥΙD: % Μετβλ Μέσο προηγ. Έτος	34,131.20	20.39%	<b>Πλήθος Συναλλαγών Δανεισμού (Πολυμερής/Διμερής)</b>	11,431
<b>Όγκος Συναλλαγών Πακέτων Μεθόδου 6-1 (χιλ. Τεμάχια)</b>	2,320.49		Ημερήσια μεταβολή: τμχ   %	5,449
<b>Όγκος Συναλλαγών Πακέτων Μεθόδου 6-2 &amp; 6-3 (χιλ. Τεμάχια)</b>	0.76		<b>Πλήθος Πολυμερών Συναλλαγών</b>	11,431
<b>Όγκος Συναλλαγών Ομολόγων</b>	1,211,000		<b>Πλήθος Διμερών Συναλλαγών</b>	0
<b>Πλήθος Πράξεων Χρεογράφων με Πακέτα Μεθόδου 6-1</b>	35,420		<b>Πλήθος Πράξεων Δανεισμού:</b>	9
Ημερήσια μεταβολή: πλήθος   %	-429	-1.20%	Ημερήσια μεταβολή: %	4
Μέσο Πλήθος Πράξεων ΥΙD: % Μετβλ Μέσο προηγ. Έτος	36,393	23.72%	<b>Πλήθος Πράξεων Πολυμερών Συναλλαγών</b>	9
<b>Πλήθος πακέτων Μεθόδου 6-1</b>	17		<b>Πλήθος Πράξεων Διμερών Συναλλαγών</b>	0
<b>Πλήθος πακέτων Μεθόδου 6-2 &amp; 6-3</b>	1			
<b>Πλήθος συναλλαγών Ομολόγων</b>	203			

**Κεφαλαιοποίηση Χ.Α. (εκατ €)\*\***



**Ημερήσια Διακύμανση Γενικού Δείκτη Τιμών Χρηματιστηρίου Αθηνών**



**Χρηματιστηριακοί Δείκτες**

Όνομασία Δείκτη	13/12/2023	12/12/2023	Δ μον.	Δ %	Κατώτερη	Ανώτερη	Κατ.έτους	Ανωτ.έτους	Ετησ. μεταβ.
Γενικός Δείκτης Τιμών Χ.Α.	1,292.35 #	1,283.12	9.23	0.72%	1,283.12	1,292.52	929.79	1,351.68	38.99% #
Δείκτης ATHEX ESG	1,475.56 #	1,461.77	13.79	0.94%	1,461.77	1,476.14	1,057.52	1,541.00	39.51% #
FTSE/Χ.Α. Large Cap	3,133.28 #	3,103.42	29.86	0.96%	3,103.42	3,135.01	2,250.77	3,280.71	39.16% #
FTSE/Χ.Α. Mid Cap	2,188.85 €	2,191.98	-3.13	-0.14%	2,185.69	2,197.91	1,411.43	2,224.46	55.08% #
FTSE/Χ.Α. Υψηλής Μερισματικής Απόδοσης	3,786.88 #	3,786.76	0.12	0.00%	3,781.68	3,799.07	3,028.28	4,088.01	25.05% #
FTSE/Χ.Α. Διεθνούς Δραστηριοποίησης Plus	3,886.99 #	3,868.37	18.62	0.48%	3,865.22	3,893.71	2,616.09	4,115.43	48.58% #
FTSE/Χ.Α. Mid & Small Cap Θεμελιωδών Μεγεθών	5,562.62 #	5,503.68	58.94	1.07%	5,503.68	5,587.69	4,353.12	5,946.34	26.55% #
Δείκτης ATHEX Select Plus	4,536.53 #	4,532.58	3.95	0.09%	4,525.46	4,542.82	3,071.06	4,762.60	47.72% #
Δείκτης ATHEX Select	7,034.69 #	7,008.60	26.09	0.37%	6,995.90	7,044.62	4,343.88	7,125.71	61.94% #
FTSE/Χ.Α. Δείκτης Αγοράς	747.76 #	741.37	6.39	0.86%	741.37	748.39	539.21	780.89	38.64% #
Δείκτης Συνολικής Απόδοσης Γενικού Δείκτη Χ.Α.	2,352.08 #	2,335.29	16.79	0.72%	2,335.29	2,352.40	1,641.17	2,440.14	43.32% #
FTSE/Χ.Α. Large Cap Συνολικής Απόδοσης	5,181.06 #	5,131.68	49.38	0.96%			3,623.42	5,338.50	43.88% #
FTSE/Χ.Α. Mid Cap Συνολικής Απόδοσης	2,947.77 €	2,951.99	-4.22	-0.14%			1,881.61	2,956.50	58.68% #
Ελληνικός Δείκτης Mid & Small Cap	1,910.86 #	1,904.00	6.86	0.36%	1,903.01	1,911.20	1,365.14	2,011.62	39.98% #
FTSE/Χ.Α. Τράπεζες	1,066.85 #	1,046.87	19.98	1.91%	1,046.87	1,066.85	640.09	1,117.78	66.55% #
FTSE/Χ.Α. Χρηματοοικονομικές Υπηρεσίες	1,331.72 €	1,356.42	-24.70	-1.82%	1,331.72	1,363.84	672.72	1,514.55	94.30% #
FTSE/Χ.Α. Βιομηχανικά Προϊόντα & Υπηρεσίες	8,413.69 #	8,336.35	77.34	0.93%	8,309.06	8,423.29	4,603.86	8,651.06	81.39% #
FTSE/Χ.Α. Εμπόριο	1,184.24 #	1,178.01	6.23	0.53%	1,171.25	1,191.82	901.21	1,375.58	31.41% #
FTSE/Χ.Α. Ακίνητης Περιουσίας	4,472.84 #	4,455.52	17.32	0.39%	4,435.59	4,474.46	3,750.22	4,816.41	9.81% #
FTSE/Χ.Α. Καταναλωτικά Προϊόντα & Υπηρεσίες	14,268.44 €	14,395.13	-126.69	-0.88%	14,239.65	14,445.69	8,974.47	16,184.74	55.81% #
FTSE/Χ.Α. Τρόφιμα & Ποτά	9,925.22 €	9,935.83	-10.61	-0.11%	9,925.06	10,027.71	8,101.49	11,188.59	17.23% #
FTSE/Χ.Α. Πρώτες Ύλες	8,520.60 #	8,480.60	40.00	0.47%	8,456.77	8,582.47	6,463.31	10,590.89	31.30% #
FTSE/Χ.Α. Κατασκευές & Υλικά	4,884.91 #	4,858.97	25.94	0.53%	4,846.63	4,886.91	3,204.90	4,886.91	52.42% #
FTSE/Χ.Α. Ενέργεια	5,544.94 #	5,515.19	29.75	0.54%	5,497.82	5,544.94	4,689.99	5,856.79	10.24% #
FTSE/Χ.Α. Ταξίδια & Αναψυχή	2,733.97 #	2,685.25	48.72	1.81%	2,685.25	2,747.34	2,196.17	3,051.18	23.30% #
FTSE/Χ.Α. Τεχνολογία	3,143.92 #	3,140.51	3.41	0.11%	3,125.16	3,143.92	2,047.81	3,183.55	53.05% #
FTSE/Χ.Α. Τηλεπικοινωνίες	3,663.16 €	3,691.20	-28.04	-0.76%	3,646.55	3,710.66	3,511.53	4,415.99	-10.03% €
FTSE/Χ.Α. Υπηρεσίες Κοινής Ωφέλειας	5,770.69 #	5,714.54	56.15	0.98%	5,704.26	5,776.04	4,598.77	6,190.27	25.48% #
FTSE/Χ.Α. Υγεία	499.23 #	485.27	13.96	2.88%	485.27	499.23	380.60	504.88	19.18% #
FTSE/Χ.Α. Προσωπικά Προϊόντα	8,005.47 €	8,018.16	-12.69	-0.16%	7,993.38	8,188.03	6,441.87	8,477.75	21.18% #
Δείκτης Όλων των Μετοχών Χ.Α.	301.33 #	299.06	2.27	0.76%	301.33	301.33	231.11	314.56	30.88% #
MSCI GREECE REBASED	5,014.27 #	4,954.71	59.56	1.20%	4,954.71	5,014.27	4,125.04	5,209.29	---
Ελληνικός Δείκτης Εταιρικών Ομολόγων	128.23 #	128.06	0.17	0.13%			118.78	128.23	7.77% #
Ελληνικός Δείκτης Τιμών Εταιρικών Ομολόγων	89.80 #	89.69	0.11	0.12%			85.96	89.80	4.15% #

Σημείωση 1: Το κλείσιμο των Δεικτών FTSE/Μed 100, Ελληνικός Δείκτης Εταιρικών Ομολόγων και, Ελληνικός Δείκτης Τιμών Εταιρικών Ομολόγων αφορούν την συνεδρίαση της 11/12/2023.

Σημείωση 2: Ο Ελληνικός Δείκτης Mid & Small Cap είναι Customized δείκτης υπολογιζόμενος από το Χρηματιστήριο Αθηνών.

**Αναλυτικά Στοιχεία Συναλλαγών Αγοράς Χρεογράφων**

	Όλα τα Χρεόγραφα	Κύρια Αγορά	Επιτήρηση	Διαπραγματεύσιμα Αμοιβαία Κεφάλαια
<b>Σύνολα</b>	124	116	7	1
Ανοδικές / Καθοδικές / Σταθερές:	57 / 47 / 20	55 / 45 / 16	1 / 2 / 4	1 / 0 / 0
<b>Κεφαλαιοποίηση Χ.Α. (εκατ €) **</b>	87,343.70	87,259.76	83.94	
Μέση Ημερήσια Αξία Συν/γών (χιλ. €)	110,498.33	110,202.94	253.29	82.62
<b>Αξία Συναλλαγών</b>	87,187.94	87,044.96	11.79	131.19
Κύριος Πίνακας:	79,553.85	79,410.87	11.79	131.19
Προσυμφωνημένων Συναλλαγών 6_1_2_3:	7,634.09	7,634.09	0.00	0.00
Πίνακας Εκποιήσεων:	0.00	0.00	0.00	0.00
Πίνακας Ειδικών Όρων:	0.00	0.00	0.00	0.00
Μέσος Ημερήσιος Όγκος Συναλλαγών	34,131,197	33,069,266	1,065,409	2,823
<b>Όγκος Συναλλαγών</b>	20,986,124	20,889,715	92,248	4,161
Κύριος Πίνακας:	18,664,880	18,568,471	92,248	4,161
Προσυμφωνημένων Συναλλαγών 6_1_2_3:	2,321,244	2,321,244	0	0
Πίνακας Εκποιήσεων:	0	0	0	0
Πίνακας Ειδικών Όρων:	0	0	0	0
Μέσο Ημερήσιο Πλήθος Πράξεων	36,393	36,183	205	6
<b>Αριθμός Πράξεων</b>	35,421	35,308	56	57
Κύριος Πίνακας:	35,403	35,290	56	57
Προσυμφωνημένων Συναλλαγών 6_1_2_3:	18	18	0	0
Πίνακας Εκποιήσεων:	0	0	0	0
Πίνακας Ειδικών Όρων:	0	0	0	0

**Στοιχεία Συναλλαγών Κλάδων Χρηματιστηρίου Αθηνών & Χρηματοοικονομικών Προϊόντων (Δ.Α.Κ.)**

Κωδικός	Κλάδοι	Ανοδικές / Καθοδικές / Σταθερές	Αριθμός Πράξεων	Όγκος Συναλλαγών	Αξία Συναλλαγών	% στη Συνολική Αξία
12000	- Χρηματοοικονομικά Προϊόντα	1 / 0 / 0	57	4,161	131,193.76	0.15%
3510	- Ακίνητη Περιουσία	4 / 2 / 4	1,217	588,435	1,452,280.77	1.67%
3030	- Ασφάλειες	1 / 0 / 0	41	5,411	24,841.55	0.03%
5020	- Βιομηχανικά Προϊόντα & Υπηρεσίες	6 / 10 / 1	2,617	394,970	7,835,482.94	8.99%
4040	- Εμπόριο	3 / 3 / 0	1,313	213,772	2,835,469.02	3.25%
6010	- Ενέργεια	3 / 1 / 0	4,529	1,303,779	10,216,785.12	11.72%
4020	- Καταναλωτικά Προϊόντα & Υπηρεσίες	2 / 3 / 1	228	71,782	190,721.14	0.22%
5010	- Κατασκευές & Υλικά Κατασκευών	6 / 4 / 5	2,696	1,024,515	4,237,573.29	4.86%
4030	- Μέσα Ενημέρωσης	2 / 0 / 0	10	28,625	14,720.75	0.02%
4520	- Προσωπική Φροντίδα, Φάρμακα & Παντοπωλεία	1 / 1 / 0	293	52,303	402,441.16	0.46%
5510	- Πρώτες Ύλες	7 / 7 / 1	1,087	317,905	1,063,064.87	1.22%
4050	- Ταξίδια και Αναψυχή	3 / 2 / 0	4,544	2,302,269	8,651,274.82	9.92%
1010	- Τεχνολογία	4 / 3 / 4	1,064	291,016	1,082,075.17	1.24%
1510	- Τηλεπικοινωνίες	0 / 2 / 0	1,412	383,819	5,057,657.56	5.80%
3010	- Τράπεζες	6 / 0 / 1	9,909	12,107,672	35,201,942.11	40.37%
4510	- Τρόφιμα, Ποτά & Καπνοβιομηχανίες	2 / 3 / 2	282	52,819	580,543.67	0.67%
2010	- Υγεία	2 / 1 / 0	294	770,574	592,882.46	0.68%
6510	- Υπηρεσίες Κοινής Ωφέλειας	4 / 1 / 0	3,259	967,365	7,043,174.14	8.08%
3020	- Χρηματοοικονομικές Υπηρεσίες	0 / 4 / 1	569	104,932	573,816.20	0.66%

**Οι 10 Μετοχές με τη μεγαλύτερη Άνοδο & Πτώση**

**Κύρια Αγορά**

Μετοχές με τη μεγαλύτερη Θετική μεταβολή τιμής	Τιμή κλεισ.	Μεταβ.	Μετοχές με τη μεγαλύτερη Αρνητική μεταβολή τιμής	Τιμή κλεισ.	Μεταβ.
ΕΛΙΝΟΙΛ (ΚΟ)	2.53	4.11% #	ΑΚΡΙΤΑΣ (ΚΟ)	1.26	-6.67% α
ΑΤΤΙΣΑ ΣΥΜΜΕΤΟΧΩΝ (ΚΟ)	2	3.90% #	ΚΛΟΥΚΙΝΑΣ - ΛΑΠΠΑΣ (ΚΟ)	1.425	-5.94% α
ΑΤΤΙΣΑ BANK Α.Τ.Ε. (ΚΟ)	11.48	3.42% #	ΠΛΑΣΤΙΚΑ ΘΡΑΚΗΣ (ΚΟ)	4.12	-2.83% α
ΛΑΒΙΡΦΑΡΜ (ΚΟ)	0.778	3.18% #	CRPI (ΚΟ)	0.636	-1.85% α
ΑΛΡΗΑ ΥΠΗΡΕΣΙΩΝ ΣΥΜΜ (ΚΟ)	1.534	2.61% #	ΤΕΧΝΙΚΗ ΟΛΥΜΠΙΑΚΗ (ΚΟ)	2.67	-1.84% α
ΕΘΝΙΚΗ ΤΡΑΠΕΖΑ (ΚΟ)	6.298	2.07% #	ΕΛΛΗΝ. ΧΡΗΜΑΤΙΣΤΗΡΙΑ-Χ.Α. (ΚΟ)	5.39	-1.82% α
ΟΠΑΠ (ΚΟ)	14.9	1.99% #	ΚΕΚΡΟΨ (ΚΟ)	1.7	-1.73% α
ΙΝΤΕΡΛΑΪΦ (ΚΟ)	4.68	1.96% #	ΕΛΑΣΤΡΟΝ (ΚΟ)	3	-1.64% α
PROFILE (ΚΟ)	4.3	1.90% #	ΡΕΒΟΪΛ (ΚΟ)	1.87	-1.58% α
ΚΑΡΕΛΙΑ (ΚΟ)	324	1.89% #	MIG (ΚΟ)	5.05	-1.56% α

Μετοχές με τη μεγαλύτερη Αξία Συναλλαγών	Αξία (χιλ. €)	Μεταβ.	Μετοχές με το μεγαλύτερο Όγκο Συναλλαγών	Όγκος	Μεταβ.
ΕΘΝΙΚΗ ΤΡΑΠΕΖΑ (ΚΟ)	17,686.13	2.07% #	EUROBANK HOLDINGS (ΚΟ)	4,368,608	1.49% #
HELLENIQ ENERGY (ΚΟ)	8,634.66	1.13% #	ΑΛΡΗΑ ΥΠΗΡΕΣΙΩΝ ΣΥΜΜ (ΚΟ)	3,445,083	2.61% #
EUROBANK HOLDINGS (ΚΟ)	7,143.61	1.49% #	ΕΘΝΙΚΗ ΤΡΑΠΕΖΑ (ΚΟ)	2,865,974	2.07% #
ΜΥΤΙΛΗΝΑΙΟΣ (ΚΟ)	6,798.03	1.14% #	ΙΝΤΡΑΛΟΤ (ΚΟ)	1,431,760	-0.39% α
ΑΛΡΗΑ ΥΠΗΡΕΣΙΩΝ ΣΥΜΜ (ΚΟ)	5,249.87	2.61% #	ΠΕΙΡΑΙΩΣ FINANCIAL HOLD (ΚΟ)	1,308,984	1.33% #
ΟΤΕ (ΚΟ)	5,055.65	-0.76% α	HELLENIQ ENERGY (ΚΟ)	1,205,293	1.13% #
ΟΠΑΠ (ΚΟ)	5,026.86	1.99% #	ΛΑΒΙΡΦΑΡΜ (ΚΟ)	770,472	3.18% #
ΔΕΗ (ΚΟ)	4,443.33	1.39% #	ΑΤΤΙΣΑ ΣΥΜΜΕΤΟΧΩΝ (ΚΟ)	413,551	3.90% #
ΠΕΙΡΑΙΩΣ FINANCIAL HOLD (ΚΟ)	4,174.21	1.33% #	ΔΕΗ (ΚΟ)	408,701	1.39% #
JUMBO (ΚΟ)	2,395.95	-0.93% α	ΑΔΜΗΕ ΣΥΜΜΕΤΟΧΩΝ Α.Ε. (ΚΟ)	408,326	0.67% #

Σημείωση: Απεικονίζονται οι Μετοχές που δεν ανήκουν στην Κατηγορία Επιτήρησης και πραγματοποιήσαν κατά τη διάρκεια της συνεδρίασης Αξία Συναλλαγών μεγαλύτερη από 10,000 Ευρώ.

## Αναλυτικά Στοιχεία Συναλλαγών Αγοράς Παραγώγων

	Αριθμός Πράξεων	Όγκος	Ανοικτές θέσεις
<b>Σ.Μ.Ε. σε Δείκτες</b>	256	2,475	5,592
FTSE/X.A. Τράπεζες	10	560	1,912
FTSE/X.A. Large Cap	246	1,915	3,576
MSCI GREECE REBASED	0	0	104
<b>Σ.Μ.Ε. σε Μετοχές</b>	4,735	158,489	492,932
ΑΔΜΗΕ ΣΥΜΜΕΤΟΧΩΝ Α.Ε. (ΚΟ)	290	6,654	23,249
ΑΕΡΟΠΟΡΙΑ ΑΙΓΑΙΟΥ (ΚΟ)	222	2,247	6,723
ΑΛΡΗΑ ΥΠΗΡΕΣΙΩΝ ΣΥΜΜ (ΚΟ)	609	62,313	210,469
ΑΥΤΟΗΕΛΛΑΣ (ΚΟ)	12	306	252
ΑΒΑΞ Α.Ε. (ΚΟ)	16	308	1,004
COCA-COLA HBC AG (ΚΟ)	23	234	372
CENERGY HOLDINGS (ΚΑ)	43	257	4,979
ΕΛΛΑΚΤΩΡ (ΚΟ)	42	835	1,208
ΕΛΒΑΛΧΑΛΚΟΡ (ΚΟ)	62	837	1,348
EUROBANK HOLDINGS (ΚΟ)	91	3,718	31,103
ΕΥΔΑΠ (ΚΟ)	35	427	3,267
FOURLIS ΣΥΜΜΕΤΟΧΩΝ (ΚΟ)	41	703	1,060
ΓΕΚ ΤΕΡΝΑ (ΚΟ)	57	654	6,386
ΕΛΛΗΝ. ΧΡΗΜΑΤΙΣΤΗΡΙΑ-Χ.Α. (ΚΟ)	159	4,892	9,564
HELLENIQ ENERGY (ΚΟ)	261	1,410	5,520
INTRACOM HOLDINGS (ΚΟ)	95	2,513	6,356
INTRAKAT (ΚΟ)	114	1,931	9,891
JUMBO (ΚΟ)	129	842	947
LAMDA DEVELOPMENT(ΚΟ)	94	1,741	5,718
MIG (ΚΟ)	14	62	155
ΜΟΤΟΡ ΟΪΛ (ΚΟ)	39	393	835
ΜΥΤΙΛΗΝΑΙΟΣ (ΚΟ)	158	1,062	3,067
ΕΘΝΙΚΗ ΤΡΑΠΕΖΑ (ΚΟ)	323	7,279	28,760
ΟΠΑΠ (ΚΟ)	111	925	1,545
ΤΡΑΠΕΖΑ ΟΡΤΙΜΑ BANK (ΚΟ)	32	56	66
ΟΤΕ (ΚΟ)	281	5,904	7,583
ΟΛΠ (ΚΟ)	2	70	164
ΠΕΙΡΑΙΩΣ FINANCIAL HOLD (ΚΟ)	515	36,036	74,726
ΔΕΗ (ΚΟ)	452	9,508	25,577
QUEST ΣΥΜΜΕΤΟΧΩΝ (ΚΟ)	2	2	121
ΤΕΡΝΑ ΕΝΕΡΓΕΙΑΚΗ (ΚΟ)	250	2,721	15,803
ΤΙΤΑΝ CEMENT (ΚΑ)	49	169	822
ΒΙΟΗΑΛCO SA/ΝV (ΚΑ)	112	1,480	4,292
<b>Δικαιώματα σε Δείκτες</b>	27	222	2,097
FTSE/X.A. Large Cap	27	222	2,097
<b>Δικαιώματα σε Μετοχές</b>	1	45	1,793
ΑΛΡΗΑ ΥΠΗΡΕΣΙΩΝ ΣΥΜΜ (ΚΟ)	0	0	0
ΕΘΝΙΚΗ ΤΡΑΠΕΖΑ (ΚΟ)	0	0	1,594
ΟΠΑΠ (ΚΟ)	0	0	167
ΟΤΕ (ΚΟ)	0	0	22
ΠΕΙΡΑΙΩΣ FINANCIAL HOLD (ΚΟ)	1	45	0
ΔΕΗ (ΚΟ)	0	0	10
<b>Συνολική Δραστηριότητα</b>	5,019	161,231	502,414







Ημερήσιο Δελτίο Τιμών

Έτος: 144 Αύξων Αριθμός Συνεδρίασης: 239

Ενότητα 2: Αναλυτικά Στοιχεία Συναλλαγών Χρεογράφων

Τετάρτη, 13 Δεκεμβρίου, 2023

Πληθος Χρεογράφων	Ονομ. Αξία	Μερίσματα [1]			Ημερ. Τελευτ. Αποκοπή		Σημ.	Χρεόγραφο	Τιμή κλεισίματος	% μεταβ.	Προηγ. Κλείσιμο- ημ/νία	Άνοιγμα	Κατωτ Τιμή	Ανωτ Τιμή	Τελ Σταθμ Τιμή	Τελευταία ζήτηση [7]	Τελευταία προσφορά [7]	Ρ/Ε μετά φ. Χρήστ	Όγκος	Πράξεις	Αξία Συναλλαγών[8]	Χ.Α. Εταιρείας (χιλ. €) [3,5]	Χαμηλό έτους	Υψηλό έτους	Κλάδος [4]			
		2020	2021	2022	Μέρισμα [2]	Δικαιώμα																						
23,228,130	0.500	---	0.0737	---	18/07/2022	17/02/2009	---	ΕΛΙΝΟΙΑ (ΚΟ)	2.53	4.11 P	2.43	12/12/2023	2.48	2.47	2.57	2.53	2.528	20@2.53	1363@2.57	---	---	25,175	105	63,644.24	60,285.17	1.82	2.83	60101020
19,864,886	5.60	0.672	0.672	0.672	20/04/2023	02/07/2008	---	ΕΛΛΑΔΟΣ ΤΡΑΠΕΖΑ (ΚΟ)	14.65	---	14.65	12/12/2023	14.65	14.35	14.65	14.65	14.483	200@14.55	427@14.65	---	---	2,256	58	32,673.45	291,020.58	12.8	18	30101010
26,730,187	0.520	0.08	0.1	0.12	29/06/2023	01/08/2017	---	ΕΛΤΟΝ (ΚΟ)	2.21	-0.45 E	2.22	12/12/2023	2.18	2.18	2.24	2.21	2.196	40@2.19	198@2.21	---	---	5,274	41	11,579.13	59,073.71	1.8	2.92	50205010
30,000,000	0.050	0.06	0.09	0.1	09/06/2023	11/06/2020	---	ΕΝΤΕΡΣΦΟΤ (ΚΟ)	6.6	---	6.6	12/12/2023	6.54	6.5	6.6	6.6	6.579	350@6.58	2031@6.60	---	---	13,054	70	85,876.02	198,000.00	3.61	6.64	10101015
36,300,000	1.12	0.223	0.2186	---	14/09/2022	12/12/2007	---	ΕΥΑΘ (ΚΟ)	3.34	1.83 P	3.28	12/12/2023	3.27	3.27	3.36	3.34	3.313	1074@3.32	10@3.34	---	---	13,866	44	45,943.08	121,242.00	2.92	3.92	65102030
15,083,480	0.300	---	---	---	02/06/2010	04/02/2022	---	ΕΥΡΩΣΥΜΒΟΥΛΟΙ (ΚΟ)	1.085	-0.46 E	1.09	12/12/2023	1.09	1.07	1.1	1.085	1.082	560@1.07	2660@1.09	---	---	10,385	32	11,236.25	16,365.58	0.576	1.14	50205020
86,735,980	0.310	---	---	---	06/07/2009	07/09/2023	---	ΙΑΤΡΙΚΟ ΑΘΗΝΩΝ (ΚΟ)	1.855	-0.80 E	1.87	12/12/2023	1.885	1.85	1.885	1.855	1.856	10@1.82	100@1.85	---	---	100	3	185.55	160,895.24	1.375	2.15	20101025
114,320,400	0.100	---	0.01	---	26/11/2021	05/08/2019	---	ΙΚΤΙΝΟΣ ΕΛΛΑΣ (ΚΟ)	0.4725	-0.21 E	0.4735	12/12/2023	0.4735	0.457	0.478	0.4725	0.466	1950@0.463	129@0.473	---	---	54,470	101	25,356.53	54,016.39	0.402	0.734	50101035
8,226,132	0.450	---	---	0.02	17/07/2023	13/10/2014	---	ΙΛΥΔΑ (ΚΟ)	1.375	-1.79 E	1.4	12/12/2023	1.4	1.36	1.4	1.375	1.383	980@1.36	164@1.38	8.81	2022	1,152	8	1,593.25	11,310.93	1.055	1.92	10101015
2,566,836	0.440	---	0.016	0.016	03/07/2023	09/01/2007	---	ΙΝΤΕΡΓΟΥΝΤ-ΕΥΛΕΜΠΟΡΙΑ (ΠΟ)	0.37	1.09 P	0.366	12/12/2023	0.37	0.37	0.37	0.37	0.37	4000@0.258	1088@0.358	---	---	5	1	1.85	14,664.41	0.192	0.5	50101020
34,986,430	0.440	---	---	---	25/07/2008	23/02/2010	---	ΙΝΤΕΡΓΟΥΝΤ-ΕΥΛΕΜΠΟΡΙΑ (ΚΟ)	0.392	0.77 P	0.389	12/12/2023	0.39	0.38	0.395	0.392	0.392	1@0.388	999@0.392	---	---	75,319	51	29,495.28	14,664.41	0.1975	0.49	50101020
18,567,912	0.590	0.12	0.24	---	05/07/2023	26/01/2021	---	ΙΝΤΕΡΛΑΪΦ (ΚΟ)	4.68	1.96 P	4.59	12/12/2023	4.5	4.5	4.69	4.68	4.591	1000@4.60	962@4.68	---	2022	5,411	41	24,841.55	86,897.83	3.47	4.95	30302025
8,424,900	0.500	---	---	---	12/07/2010	04/07/2019	---	ΙΝΤΕΡΤΕΚ (ΚΟ)	1.46	---	1.46	12/12/2023	1.485	1.4	1.485	1.46	1.439	10@1.40	643@1.46	25.21	2022	46	7	66.19	12,300.35	0.92	1.72	50205010
19,804,134	0.150	---	---	---	01/07/2004	06/11/2017	---	ΚΕΚΡΩΦ (ΚΟ)	1.7	-1.73 E	1.73	12/12/2023	1.755	1.7	1.755	1.7	1.727	3604@1.70	500@1.75	3.23	2022	27,623	68	47,715.88	33,667.03	0.903	2.04	35101010
40,219,218	0.260	---	---	---	29/08/2022	10/06/2019	---	ΚΛΟΥΚΙΝΑΣ - ΛΑΠΠΑΣ (ΚΟ)	1.425	-5.94 E	1.515	12/12/2023	1.515	1.425	1.515	1.425	1.447	7500@1.42	2250@1.45	---	---	86,306	155	124,901.79	57,312.39	0.5	1.59	50101010
11,510,102	0.890	---	---	---	24/06/2005	06/10/1999	---	ΚΛΩΣΤ/ΡΓΙΑ ΝΑΥΠΑΚΤΟΥ (ΚΟ)	1.09	-3.54 E	1.13	12/12/2023	1.16	1.09	1.16	1.09	1.093	50@1.09	97@1.10	---	---	1,017	10	1,111.72	12,546.01	0.9	1.31	55101020
21,224,340	0.420	0.0035	0.02	---	06/09/2022	25/04/2006	---	ΚΟΡΔΕΛΛΟΥ Χ. ΑΦΟΙ (ΚΟ)	0.62	0.65 P	0.616	12/12/2023	0.626	0.608	0.628	0.62	0.615	500@0.602	1051@0.620	5.45	2022	2,366	10	1,455.92	13,159.09	0.451	0.74	55102010
33,065,136	0.380	0.2	0.2001	0.2004	24/08/2023	16/09/2013	---	ΚΡΙ - ΚΡΙ (ΚΟ)	9.44	0.43 P	9.4	12/12/2023	9.5	9.38	9.58	9.44	9.484	75@9.40	245@9.44	98.31	2022	13,035	89	123,629.06	312,134.88	6.08	9.8	45102020
7,595,160	0.600	---	---	---	10/09/2019	18/08/2010	---	ΚΥΡΙΑΚΟΥΛΗΣ (ΚΟ)	1.04	-1.42 E	1.055	12/12/2023	1.075	1.035	1.075	1.04	1.058	5@1.04	5@1.07	---	---	2,140	9	2,263.80	7,898.97	0.868	1.265	40501015
6,200,000	0.500	---	---	---	22/06/2010	01/11/1995	---	ΛΑΔΕΝΗΣ Α.Ε. "ΜΙΝΕΡΒΑ" (ΚΟ)	0.496	0.81 P	0.492	12/12/2023	0.496	0.496	0.496	0.496	0.496	400@0.486	290@0.496	---	---	10	1	4.96	3,075.20	0.4	0.68	40204020
5,939,268	0.620	---	---	---	10/07/2003	03/01/2002	---	ΛΑΝΑΚΑΜ (ΚΟ)	1.04	---	1.04	12/12/2023	---	---	---	---	---	1000@1.00	3000@1.05	---	---	---	---	---	6,176.84	0.716	1.4	40401020
9,819,370	0.500	---	---	---	14/08/2007	09/01/2004	---	ΜΑΘΙΟΣ ΠΥΡΙΜΑΧΑ (ΚΟ)	1.11	---	1.11	12/12/2023	---	---	---	---	---	140@1.10	50@1.13	---	---	---	---	---	10,899.50	0.565	1.6	55101000
30,150,000	0.360	0.02	0.0401	0.0908	15/06/2023	25/04/2019	---	ΜΟΤΟΔΥΝΑΜΙΚΗ (ΚΟ)	3.31	1.85 P	3.25	12/12/2023	3.28	3.23	3.34	3.31	3.293	2000@3.28	1250@3.32	---	---	27,920	110	91,954.08	99,796.50	2.04	3.77	40401030
43,200,000	1.00	---	0.0824	---	07/09/2022	13/09/2023	---	ΜΠΛΕ ΚΕΔΡΟΣ (ΚΟ)	3.07	---	3.07	12/12/2023	3.06	3.06	3.07	3.07	3.07	---	3@3.08	---	---	3,820	9	11,726.40	132,624.00	2.19	3.15	35102000
2,160,524	0.670	---	---	---	03/12/2018	23/11/1999	---	Ν. ΛΕΒΕΝΤΕΡΗΣ (ΠΟ)	0.42	---	0.42	12/12/2023	---	---	---	---	---	1000@0.360	2000@0.535	---	2022	---	---	---	3,237.49	0.218	0.434	55102010
4,971,466	1.46	---	---	---	04/07/2007	08/10/2003	---	ΠΑΪΡΗΣ ΠΛΑΣΤΙΚΩΝ (ΚΟ)	1.235	-0.40 E	1.24	12/12/2023	1.235	1.235	1.245	1.245	1.235	306@1.07	315@1.22	---	---	178	3	219.88	6,139.76	0.83	1.47	50203030
27,098,594	0.540	0.07	0.05	0.0401	04/12/2023	14/01/2021	---	ΠΑΠΟΥΣΑΝΗΣ (ΚΟ)	2.27	1.34 P	2.24	12/12/2023	2.27	2.2	2.28	2.28	2.233	90@2.28	930@2.29	20.50	2022	3,860	36	8,618.40	61,513.81	1.8	2.51	45201020
7,070,400	0.930	0.1081	0.3242	0.2593	03/07/2023	06/05/2016	---	ΠΕΤΡΟΠΟΥΛΟΣ ΠΕΤΡΟΣ (ΚΟ)	8.7	1.87 P	8.54	12/12/2023	8.62	8.36	8.7	8.7	8.551	200@8.64	650@8.70	---	---	27,780	118	237,543.24	61,512.48	5.9	9.22	50206015
43,741,452	0.660	0.16	0.2723	0.2629	30/11/2023	01/11/1999	---	ΠΛΑΣΤΙΚΑ ΘΡΑΚΗΣ (ΚΟ)	4.12	-2.83 E	4.24	12/12/2023	4.25	4.12	4.27	4.12	4.165	1873@4.12	198@4.18	---	---	17,605	178	73,328.91	180,214.78	3.75	5.68	50203015
21,912,599	0.300	---	---	0.048	18/05/2023	23/02/2007	---	ΡΕΒΟΪΛ (ΚΟ)	1.87	-1.58 E	1.9	12/12/2023	1.885	1.85	1.925	1.87	1.876	180@1.86	1197@1.87	---	---	13,693	51	25,684.30	40,976.56	1.21	2.3	60101020
13,582,223	1.35	---	---	---	24/06/2008	02/02/2016	---	ΣΙΔΑΜΑ ΜΕΤΑΛΛΟΥΡΓΙΚΗ (ΚΟ)	2.39	-0.42 E	2.4	12/12/2023	2.43	2.34	2.43	2.39	2.358	100@2.35	40@2.40	---	---	1,970	18	4,645.28	32,461.51	1.85	3.3	55102010
40,693,350	5.00	---	---	---	03/07/2006	26/05/2015	---	ΤΕΧΝΙΚΗ ΟΛΥΜΠΙΑΚΗ (ΚΟ)	2.67	-1.84 E	2.72	12/12/2023	2.66	2.66	2.72	2.67	2.673	1458@2.66	300@2.69	---	---	6,998	43	18,705.02	108,651.24	1.76	3.12	40202010
3,048,000	0.300	---	---	---	06/07/2007	01/06/2021	---	ΤΖΙΡΑΚΙΑΝ ΠΡΟΦΙΛ (ΚΟ)	1.895	-2.57 E	1.945	12/12/2023	1.96	1.875	1.96	1.895	1.887	1176@1.87	15@1.90	33.20	2022	4,540	34	8,564.74	5,775.96	1.6	2.39	55102010
10,203,575	0.730	---	---	---	16/07/2007	18/10/1999	---	ΦΙΕΡΑΤΕΣ (ΚΟ)	0.429	0.47 P	0.427	12/12/2023	0.429	0.429	0.429	0.429	0.429	1500@0.378	493@0.429	---	2022	200	1	85.80	4,377.33	0.31	0.56	55101020
8,340,750	1.16	---	---	---	25/06/2009	17/09/2018	---	ΧΑΪΔΕΜΕΝΟΣ (ΚΟ)	0.7	1.45 P	0.69	12/12/2023	0.605	0.605	0.705	0.7	0.676	300@0.645	67@0.705	---	2022	99	9	66.94	5,838.53	0.452	0.8	50205030

Ημερήσιο Δελτίο Τιμών

Έτος: 144 Αύξων Αριθμός Συνεδρίασης: 239

Ενότητα 2: Αναλυτικά Στοιχεία Συναλλαγών Χρεογράφων

Τετάρτη, 13 Δεκεμβρίου, 2023

Πληθος Χρεογράφων	Ονομ. Αξία	Μερίσματα [1]			Ημερ. Τελευτ. Αποκοπής		Σημ.	Χρεόγραφο	Τιμή κλεισίματος	% μεταβ.	Προηγ. Κλείσιμο-ημ/νία		Άνοιγμα	Κατωτ. Τιμή	Ανωτ. Τιμή	Τελ. Τιμή	Σταθμ. Τιμή	Τελευταία ζήτηση [7]	Τελευταία προσφορά [7]	P/E μετά φ. Χρήστ.	Όγκος	Πράξεις	Αξία Συναλλαγών[8]	Χ.Α. Εταιρείας (χιλ. €) [3,5]	Χαμηλό έτους	Υψηλό έτους	Κλάδος [4]			
		2020	2021	2022	Μέρισμα [2]	Δικαιώμα					Προηγ.	Κλείσιμο-ημ/νία																		
155,154,947	0.040	---	---	---	01/07/2008	21/02/2020	---	AVE (ΚΟ)	0.512	0.39	P	0.51	12/12/2023	0.518	0.51	0.52	0.51	0.517	689@0.510	550@0.534	---	---	28,300	7	14,620.00	79,439.33	0.492	0.586	40301010	
10,500,000	4.00	0.37	0.29	0.3	16/05/2023	02/08/2016	---	INTERCONTINENTAL (ΚΟ)	6.35	---	γ	6.35	12/12/2023	6.35	6.35	6.4	6.4	6.356	250@6.35	250@6.40	12.11	2022	431	4	2,739.35	66,675.00	6.1	6.85	35102000	
57,434,884	1.17	---	---	---	05/06/2008	12/06/2009	---	REDS (ΚΟ)	2.34	---	γ	2.34	12/12/2023	---	---	---	---	---	800@2.33	100@2.44	---	---	---	---	---	134,397.63	2.06	3	35101010	
152,360,643	0.500	0.01	0.02	0.03	23/06/2023	10/06/2020	---	TRASTOR A.E.E.A.P. (ΚΟ)	1.07	---	γ	1.07	12/12/2023	---	---	---	---	---	580@1.05	1100@1.16	---	---	---	---	---	163,025.89	0.965	1.23	35102000	
15,000,000	0.300	---	---	---	06/07/2007	18/07/2000	---	ΔΑΙΟΣ ΠΛΑΣΤΙΚΑ (ΚΟ)	3.26	---	γ	3.26	12/12/2023	---	---	---	---	---	300@3.04	100@3.56	---	---	---	---	---	48,900.00	2.92	3.54	50203015	
2,760,000	11.83	9.4	11	11.8	14/06/2023	16/07/1990	---	ΚΑΡΕΛΙΑ (ΚΟ)	324	1.89	P	318	12/12/2023	318	318	326	324	320.73	25@320.00	90@328.00	---	---	74	8	23,734.00	894,240.00	288	364	45103010	
6,700,000	0.800	0.179	0.047	0.047	23/08/2023	29/05/2014	---	ΚΕΠΕΝΟΥ ΜΥΛΟΙ (ΚΟ)	2.2	---	γ	2.2	12/12/2023	---	---	---	---	---	600@2.00	92@2.30	16.25	2022	---	---	---	14,740.00	1.93	2.7	45102020	
18,017,472	0.360	---	---	---	09/09/2022	28/08/2017	---	ΚΤΗΜΑ Κ. ΛΑΖΑΡΙΔΗ (ΚΟ)	1.81	---	γ	1.81	12/12/2023	1.83	1.83	1.83	1.83	1.83	100@1.79	57@1.83	---	---	9	1	16.47	32,611.62	1.55	2.06	45101015	
21,364,000	1.12	---	---	0.4	21/08/2023	08/03/2023	---	ΛΑΜΨΑ (ΚΟ)	29	---	γ	29	12/12/2023	---	---	---	---	---	150@27.80	100@29.60	---	---	---	---	---	619,556.00	20.6	29.8	40501025	
32,188,050	1.04	---	---	---	21/07/2008	20/01/2000	---	ΜΟΥΣΑΚΗΣ (ΚΟ)	0.7	-3.45	Ε	0.725	12/12/2023	0.68	0.66	0.72	0.72	0.7	500@0.670	200@0.710	---	---	4,050	6	2,836.00	22,531.64	0.57	0.806	55101020	
8,321,682	0.670	---	---	---	17/08/2007	23/11/1999	---	Ν. ΛΕΒΕΝΤΕΡΗΣ (ΚΟ)	0.28	---	γ	0.28	12/12/2023	0.26	0.26	0.264	0.264	0.26	86@0.264	---	---	2022	1,456	2	378.70	3,237.49	0.22	0.364	55102010	
6,340,000	0.600	0.134	0.17	0.1	11/12/2023	12/01/2023	---	ΝΑΚΑΣ ΜΟΥΣΙΚΗ (ΚΟ)	3.04	-3.80	Ε	3.16	12/12/2023	3.16	3.04	3.2	3.04	3.107	20@3.06	29@3.18	---	---	950	10	2,951.88	19,273.60	2.16	3.76	40401030	
10,080,000	3.00	1.42	1.5	1.45	11/05/2023	27/08/2001	---	ΟΛΘ (ΚΟ)	23.5	3.07	P	22.8	12/12/2023	23	23	23.5	23.5	23.465	20@22.90	500@23.40	---	---	325	8	7,626.00	236,880.00	22	26.3	50206060	
27,379,200	0.980	---	---	0.45	01/08/2023	29/08/2022	---	ΠΛΑΣΤΙΚΑ ΚΡΗΤΗΣ (ΚΟ)	16.4	5.13	P	15.6	12/12/2023	16	16	16.4	16.4	16.382	200@15.10	64@16.20	---	---	467	2	7,650.40	449,018.88	14.2	17.9	50203015	
255,494,534	2.71	0.352	0.279	0.255	11/12/2023	30/09/2021	---	ΠΡΟΝΤΕΑ (ΚΟ)	7.35	---	γ	7.35	12/12/2023	7.35	7.35	7.35	7.35	7.35	3945@7.35	29@7.45	---	---	84	3	617.40	1,877,884.82	6.5	8.6	35102000	
4,181,450	0.500	---	---	---	21/08/2000	05/03/2002	---	ΣΑΡΑΝΤΟΠΟΥΛΟΣ ΚΥΛ/ΜΥΛΟΙ (ΚΟ)	1.06	---	γ	1.06	12/12/2023	---	---	---	---	---	2300@1.04	---	---	---	---	---	---	---	4,432.34	0.875	1.5	45102020

Διαπραγματεύσιμα Αμοιβαία Κεφάλαια (Δ.Α.Κ.)

924,675	---	---	---	---	15/06/2016	---	ALPHA ETF FTSE Athex Large Cap	31.625	0.80	P	31.375	12/12/2023	31.7	31.44	31.7	31.625	31.529	50@31.40	---	---	---	---	4,161	57	131,193.76	---	22.5	35	12003
---------	-----	-----	-----	-----	------------	-----	--------------------------------	--------	------	---	--------	------------	------	-------	------	--------	--------	----------	-----	-----	-----	-----	-------	----	------------	-----	------	----	-------

Επιτήρηση

356,314,416	0.060	---	---	---	07/07/2010	21/09/2017	5160	FRIGOGLOSS (ΚΟ)	0.0685	-2.14	Ε	0.07	12/12/2023	0.07	0.0685	0.07	0.0685	0.069	1000@0.068	30000@0.069	---	---	59,730	20	4,137.04	24,407.54	0.05	0.158	50204000
65,326,268	0.530	---	---	---	04/07/2007	19/07/2006	4750	SATO AE (ΚΟ)	0.0295	---	γ	0.0295	12/12/2023	0.032	0.032	0.032	0.032	0.032	19318@0.027	1000@0.032	---	---	2,900	3	92.80	1,927.12	0.018	0.069	40202015
13,191,620	0.620	---	---	---	04/08/2010	09/09/2002	5232	ΥΑΛCO - ΚΩΝΣΤΑΝΤΙΝΟΥ (ΚΟ)	0.197	---	γ	0.197	12/12/2023	---	---	---	---	---	2000@0.178	281@0.200	---	---	---	---	---	2,598.75	0.12	0.28	40202020
17,579,754	4.16	---	---	---	18/08/2006	02/08/2010	---	ΒΙΟΤΕΡ (ΚΟ)	0.26	---	γ	0.26	12/12/2023	0.24	0.24	0.24	0.24	0.24	232@0.240	500@0.260	---	---	598	2	143.52	4,570.74	0.198	0.398	50101010
54,654,600	0.050	---	---	---	01/07/1998	30/12/2022	5275	ΒΙΣ (ΚΟ)	0.256	---	γ	0.256	12/12/2023	---	---	---	---	---	5000@0.234	1099@0.260	---	2022	---	---	---	13,991.58	0.136	0.378	50203030
51,754,364	0.300	---	---	---	23/12/2003	24/01/2007	5197	ΕΠΙΛΕΚΤΟΣ (ΚΟ)	0.12	-5.51	Ε	0.127	12/12/2023	0.12	0.12	0.12	0.12	0.12	70@0.120	4300@0.124	---	---	10,200	6	1,224.00	6,210.52	0.0955	0.202	55101020
15,842,391	1.51	---	---	---	15/07/2009	12/05/2000	5141	ΜΠΗΤΡΟΣ ΣΥΜΜΕΤΟΧΙΚΗ (ΚΟ)	0.54	1.89	P	0.53	12/12/2023	0.54	0.54	0.54	0.54	0.54	---	1000@0.540	---	---	1,500	5	810.00	8,554.89	0.376	0.82	55102010
24,319,250	0.300	---	---	---	09/07/2002	04/07/2007	5165	ΠΡΟΔΕΥΤΙΚΗ (ΚΟ)	0.35	---	γ	0.35	12/12/2023	0.35	0.35	0.35	0.35	0.35	5000@0.340	1347@0.360	---	---	13,320	16	4,662.00	8,511.74	0.35	0.6	50101010
28,438,268	0.070	---	---	---	21/08/2006	24/11/1999	5253	ΣΠΥΡΟΥ ΑΓΡ. ΟΙΚ. (ΚΟ)	0.198	---	γ	0.198	12/12/2023	0.179	0.179	0.18	0.18	0.18	1950@0.180	2500@0.210	---	---	4,000	4	718.00	5,630.78	0.144	0.24	45102010
1,011,000	1.00	---	---	---	01/07/2004	11/12/2012	5193	ΤΡΙΑ ΑΛΦΑ (ΚΟ)	7.45	---	γ	7.45	12/12/2023	---	---	---	---	---	40@6.85	50@7.45	57.06	2022	---	---	---	7,531.95	6.95	16.9	55101020

Κατάσταση σε Αναστολή

66,948,210	0.300	---	---	---	22/09/2015	22/09/2015	5179	FOLLI-FOLLIE (ΚΟ)	4.8	---	γ	4.8	24/05/2018	---	---	---	---	---	---	---	---	---	---	---	---	---	321,351.41	4.8	4.8	40401030
12,417,000	0.310	---	---	---	27/08/2019	28/08/2017	5233	MLS ΠΛΗΡΟΦΟΡΙΚΗ (ΚΟ)	0.57	---	γ	0.57	12/05/2020	---	---	---	---	---	---	---	---	---	---	---	---	---	7,077.69	0.57	0.57	10101015
6,330,002	0.300	---	---	---	25/06/2002	15/03/2019	5278	ΒΑΡΒΑΡΕΣΙΟΣ (ΚΟ)	0.24	---	γ	0.24	02/05/2023	---	---	---	---	---	---	---	---	---	---	---	---	---	1,519.20	0.16	0.25	55101020
3,961,300	1.28	---	---	---	29/06/2004	03/08/2000	5248	ΔΟΥΡΟΣ (ΚΟ)	0.25	---	γ	0.25	24/04/2023	---	---	---	---	---	---	---	---	---	---	---	---	---	990.33	0.2	0.3	40204020
7,085,888	1.59	---	---	---	02/07/1996	06/09/2010	5216	ΕΛΒΙΕΜΕΚ (ΚΟ)	2.6	---	γ	2.6	30/09/2019	---	---	---	---	---	---	---	---	---	---	---	---	---	18,423.31	2.6	2.6	35101010
7,125,216	0.650	---	---	---	01/07/2005	14/12/1999	4955	ΚΡΕΚΑ (ΚΟ)	0.28	---	γ	0.28	06/04/2023	---	---	---	---	---	---	---	---	---	---	---	---	---	1,995.06	0.17	0.43	45102010
7,734,375	1.00	---	---	---	09/07/2007	07/01/2011	5277	ΛΙΒΑΝΗ ΕΚΔΟΤ. ΟΡΓ. (ΚΟ)	0.125	---	γ	0.125	28/04/2023	---	---	---	---	---	---	---	---	---	---	---	---	---	966.80	0.12	0.18	40301030

Ημερήσιο Δελτίο Τιμών

Έτος: 144 Αύξων Αριθμός Συνεδρίασης: 239

Ενότητα 2: Αναλυτικά Στοιχεία Συναλλαγών Χρεογράφων

Τετάρτη, 13 Δεκεμβρίου, 2023

Πληθος Χρεογράφων	Ονομ. Αξία	Μερίσματα [1]			Ημερ.Τελευτ.Αποκοπής Μέρισμα [2]	Αποκοπή Δικαίωμα	Σημ.	Χρεόγραφο	Τιμή κλεισίματος	% μεταβ.	Προηγ. Κλείσιμο- ημ/νία	Άνοιγμα	Κατωτ Τιμή	Ανωτ Τιμή	Τελ Σταθμ Τιμή	Τελευταία ζήτηση [7]	Τελευταία προσφορά [7]	P/E μετά φ. Χρήσιμ	Όγκος	Πράξεις	Αξία Συναλλαγών[8]	Χ.Α. Εταιρείας (χιλ. €) [3,5]	Χαμηλό έτους	Υψηλό έτους	Κλάδος [4]
		2020	2021	2022																					

Κατάσταση σε Αναστολή - Μέσης Συναλλακτικής Δραστηριότητας

60,295,607	0.240	--	--	--	09/07/2007	01/07/2021	--	ΕΛΓΕΚΑ (ΚΟ)	0.56	--	0.56	04/12/2023	--	--	--	--	--	--	--	--	--	33,765.54	0.38	0.6	45201010
------------	-------	----	----	----	------------	------------	----	-------------	------	----	------	------------	----	----	----	----	----	----	----	----	----	-----------	------	-----	----------

**Σημειώσεις Χρεογράφων**

Κωδικός	Κείμενο σημείωσης
( )	- Προσαρμοσμένα Μερισίματα λόγω διανομής Δωρεάν μετοχών.
*	- Τελευταία προσαρμοσμένη τιμή κλεισίματος.
[1]	- Καθαρά μερίσματα.
[2]	- Στη στήλη "Ημερ. Αποκοπής τελευταίου δικαιώματος" αναφέρεται η Ημερομηνία εισαγωγής για Νέες Εταιρείες.
[3]	- Η Χρηματιστηριακή αξία αναφέρεται στο σύνολο των μετοχών
[4]	- Η κωδικοποίηση των Κλάδων Οικονομικής Δραστηριότητας του Χ.Α. παρουσιάζονται στο Παράρτημα Α
[5]	- Η Χρηματιστηριακή Αξία αναφέρεται στο σύνολο των κατηγοριών μετοχών (εφόσον έχουν εισαχθεί περισσότερες της μιας κατηγορίες) και δεν αναφέρεται σε επιμέρους κατηγορίες μετοχών μιας εταιρείας.
[6]	- P/E μεγαλύτερο του 100
[7]	- Τελευταία εικόνα του Βιβλίου Εντολών πριν το τέλος της συνεδρίασης
[8]	- Στην Αξία Συναλλαγών των Μετοχών περιλαμβάνονται όλοι οι τύποι Πακέτων
4750	- Μεταφορά στην Κατηγορία Επιτήρησης από 8/4/2011.
4955	- Μεταφορά στην Επιτήρηση από 5/4/2013.
5093	- Μεταφορά στην Κατηγορία Επιτήρησης από 8/4/2015.
5141	- Μεταφορά στην Κατηγορία Επιτήρησης από 10/05/2017.
5160	- Μεταφορά στην Κατηγορία Επιτήρησης από 15/04/2016.
5165	- Μεταφορά στην Κατηγορία Επιτήρησης από 15/02/2018.
5179	- Αναστολή διαπραγμάτευσης από 25/05/2018.
5193	- Μεταφορά στην κατηγορία Επιτήρησης από 25/10/2018.
5197	- Μεταφορά στην κατηγορία Επιτήρησης από 07/11/2018.
5216	- Αναστολή διαπραγμάτευσης από 01/10/2019.
5232	- Μεταφορά στην Κατηγορία Επιτήρησης από 08/04/2011.
5233	- Αναστολή διαπραγμάτευσης από 13/05/2020.
5248	- Μεταφορά στην κατηγορία Επιτήρησης από 06/09/2011.
5253	- Μεταφορά στην Επιτήρηση από 14/5/2021.
5275	- Μεταφορά στη Κατηγορία Επιτήρησης από 09/07/2020.
5277	- Αναστολή διαπραγμάτευσης από 02/05/2023.
5278	- Αναστολή διαπραγμάτευσης από 03/05/2023.

## Στοιχεία Συναλλαγών Πακέτων

Χρεόγραφο	Όγκος πακέτου	Τιμή πακέτου	Αξία πακέτου	Ώρα έγκρισης	Σημείωση
ΕΘΝΙΚΗ ΤΡΑΠΕΖΑ (ΚΟ)	182,778	5.30	968,723.40	10:35:58	20
ALPHA ΥΠΗΡΕΣΙΩΝ ΣΥΜΜ (ΚΟ)	298,990	1.51	451,773.89	10:48:28	20
ΜΟΤΟΡ ΟΪΛ (ΚΟ)	8,171	25.02	204,438.42	10:54:11	20
ΟΤΕ (ΚΟ)	30,000	13.23	396,900.00	11:39:53	20
TRADE ESTATES ΑΕΕΑΠ (ΚΟ)	42,637	1.78	75,876.81	13:15:43	20
TRADE ESTATES ΑΕΕΑΠ (ΚΟ)	32,815	1.78	58,397.57	13:18:21	20
TRADE ESTATES ΑΕΕΑΠ (ΚΟ)	20,401	1.78	36,305.62	13:18:57	20
TRADE ESTATES ΑΕΕΑΠ (ΚΟ)	19,050	1.78	33,901.38	13:20:44	20
TRADE ESTATES ΑΕΕΑΠ (ΚΟ)	19,050	1.78	33,901.38	13:21:15	20
TRADE ESTATES ΑΕΕΑΠ (ΚΟ)	10,886	1.78	19,372.73	13:21:48	20
TRADE ESTATES ΑΕΕΑΠ (ΚΟ)	9,979	1.78	17,758.63	13:22:19	20
TITAN CEMENT (ΚΑ)	10,000	21.30	213,000.00	13:34:02	20
EUROBANK HOLDINGS (ΚΟ)	1,000,000	1.62	1,621,000.00	13:53:41	20
ΕΘΝΙΚΗ ΤΡΑΠΕΖΑ (ΚΟ)	250,000	6.18	1,545,500.00	13:54:58	20
LAVIPHARM (ΚΟ)	200,000	0.766	153,200.00	14:15:40	20
INTRAKAT (ΚΟ)	70,000	3.72	260,400.00	16:07:44	20
ATTICA BANK A.T.E. (ΚΟ)	759	11.97	9,085.23	16:54:36	18
ΟΤΕ (ΚΟ)	115,728	13.26	1,534,553.28	17:01:28	20

## Σημειώσεις πακέτων

- 9 - Μέθοδος 6-1 / Ειδική Χρέωση
- 10 - Μέθοδος 6-1 / Ειδική Χρέωση, Αυθημερόν Διακανονισμός
- 14 - Μέθοδος 6-3 / Πακέτο Αποκατάστασης, Ατελής αγορά και Πώληση
- 18 - Μέθοδος 6-2 / SPOT 1
- 19 - Μέθοδος 6-2 / SPOT 2
- 20 - Μέθοδος 6-1 και Μέθοδος 6-1 Αυθημερόν Διακανονισμός
- 21 - Άλλη Προσυμφωνημένη

## Στοιχεία Συναλλαγών Δικαιωμάτων

Ημερ. αποκοπής	Έναρξη εξάσκησης	Λήξη εξάσκησης	Λήξη διαπραγμάτευσης	Δικαιώματα	Κατωτ Τιμή	Ανωτ Τιμή	Τιμή κλεισ.	Τελευταία ζήτηση	Τελευταία προσφορά	Όγκος	Πράξεις	Αξία Συναλλαγών
----------------	------------------	----------------	----------------------	------------	------------	-----------	-------------	------------------	--------------------	-------	---------	-----------------

Δεν υπάρχουν Συναλλαγές Δικαιωμάτων.



## Στοιχεία Συναλλαγών Εκποιήσεων

Χρεόγραφα	Τύπος Χρεογράφου	Όγκος Συναλλαγών	Αριθμός Πράξεων	Αξία Συναλλαγών	Σημείωση
-----------	------------------	------------------	-----------------	-----------------	----------

Δεν πραγματοποιήθηκαν Εκποιήσεις Μετοχών.

## Σημειώσεις Εκποιήσεων

- 1 - Δημόσιος Ανοικτός Πλειστηριασμός
- 2 - Εκποίηση Ενσώματων Ονομαστικών Μετοχών
- 3 - Εκποίηση Αδιάθετων Κλασματικών Υπολοίπων

## Στοιχεία Ενεργητικού Διαπραγματεύσιμων Αμοιβαίων Κεφαλαίων (Δ.Α.Κ.)

	Ημερομηνία συναλλαγών	Δημιουργία / Εξαγορά	Αριθ. Μερ. (T-1)	Νέα Μερ. (T-1)	Εξαγορασθ. Μερ. (T-1)	Μερίδια (T) [1]	Αξία Ενεργητικού [2]	Καθαρή Τιμή	Μέρισμα /Μερίδιο	Ημερ. Αποκοπής
ALPHA ETF FTSE Athex Large Cap	13/12/2023	5,000	924,675	---	---	924,675	28,961,520.00	31.3208	0.62	03/07/2023

## Σημειώσεις Δ.Α.Κ.

[1] - Αριθμ. μεριδίων (T) = Αριθμ. μεριδίων (T-1) + Νεοεκδιθέντα μερίδια (T-1) - Εξαγορασθέντα μερίδια (T-1)

[2] - Περιλαμβάνονται και τα μερίδια που δημιουργήθηκαν / εξαγοράσθηκαν την ημέρα T-1.

Περιγραφή	Στοιχεία
Όνομασία Δ.Α.Κ.	ALPHA ETF FTSE Athex Large Cap
Σύμβολο Δ.Α.Κ. (GR)	ΑΔΑΚ
Σύμβολο Δ.Α.Κ. (EN)	AETF
ISIN Δ.Α.Κ.	GRF000153004
Κατηγορία Διαπραγμάτευσης	Διαπραγματέωσιμα Αμοιβαία Κεφάλαια (Δ.Α.Κ.)
Τύπος Δ.Α.Κ.	Μετοχών
Τρόπος διαχείρισης	Παθητικός
Επενδυτική Στρατηγική	Σκοπός της επενδυτικής πολιτικής του Αμοιβαίου Κεφαλαίου είναι η αναπαραγωγή της αποδόσεως του Δείκτη FTSE/X.A. Large Cap του Χρηματιστηρίου Αθηνών σε όρους Ευρώ, ακολουθώντας πλήρως και πανομοιότυπως τη σύνθεση του υποκείμενου Δείκτη.
Εκδότης	ΑΛΦΑ ASSET MANAGEMENT Α.Ε.Δ.Α.Κ.
Εταιρεία Διαχείρισης	ΑΛΦΑ ASSET MANAGEMENT Α.Ε.Δ.Α.Κ.
Ειδικοί Διαπραγματευτές	ΑΛΦΑ FINANCE Α.Χ.Ε.Π.Ε.Υ., ΕΘΝΙΚΗ ΧΡΗΜΑΤΙΣΤΗΡΙΑΚΗ Α.Χ.Ε.Π.Ε.Υ.
Θεματοφύλακας	ΑΛΦΑ ΤΡΑΠΕΖΑ Α.Ε.
Σύμβολο Δείκτη (GR)	FTSE
Σύμβολο Δείκτη (EN)	FTSE
Όνομασία Δείκτη	FTSE/X.A. Large Cap
ISIN Δείκτη	GRI99201A006
Κλάσμα Δείκτη [1]	1/100
Αρχική Τιμή Μεριδίου	21.76
Συνολικός Αριθμός Μεριδίων [2]	924,675
Ημερομηνία πρώτης Έκδοσης	14/01/2008
Ημερομηνία έναρξης Διαπραγμάτευσης	24/01/2008
Νόμισμα Διαπραγμάτευσης	ΕΥΡΩ
Νόμισμα Ενεργητικού	ΕΥΡΩ
Αρχική Αξία Ενεργητικού [3]	3,000,000.00
Αριθμ. Μεριδίων για Δημιουργία-Εξαγορά [4]	5,000
Αμοιβή Διαχείρισης	0.375

**Σημειώσεις Δ.Α.Κ.**

[1] - Το κλάσμα της τιμής του δείκτη που αποτελεί η τιμή της πρώτης έκδοσης

[2] - Ο αριθμός μεριδίων που διαπραγματεύθηκαν στο Χρηματιστήριο την ημέρα T


[3] - Η αξία του ενεργητικού κατά την έκδοση

[4] - Ο αριθμός μεριδίων που απαιτείται κατά τη διαδικασία δημιουργίας εξαγοράς

13/12/2023

# Ανακοινώσεις

Η.Δ.Τ.



**ΑΝΑΚΟΙΝΩΣΕΙΣ**

**ΓΝΩΣΤΟΠΟΙΗΣΕΙΣ ΕΤΑΙΡΕΙΩΝ**

**From:** ALPHA TRUST ΑΝΔΡΟΜΕΔΑ Α.Ε.Ε.Χ.  
**Posted At:** 12 December 2023 17:00  
**Conversation:** ΜΗΝΙΑΙΑ ΕΠΕΝΔΥΤΙΚΗ ΕΝΗΜΕΡΩΣΗ ΝΟΕΜΒΡΙΟΣ 2023  
**Posted To:** DOLAnnouncements2  
**Subject:** ΜΗΝΙΑΙΑ ΕΠΕΝΔΥΤΙΚΗ ΕΝΗΜΕΡΩΣΗ ΝΟΕΜΒΡΙΟΣ 2023

Ως συνημμένο

[ΜΗΝΙΑΙΑ ΕΠΕΝΔΥΤΙΚΗ ΕΝΗΜΕΡΩΣΗ ΝΟΕΜΒΡΙΟΣ 2023](#)

**From:** TRASTOR A.E.E.A.Π.  
**Posted At:** 12 December 2023 17:10  
**Conversation:** Πώληση πεντάροφου κτηρίου στον Βόλο, Ν. Μαγνησίας  
**Posted To:** DOLAnnouncements2  
**Subject:** Πώληση πεντάροφου κτηρίου στον Βόλο, Ν. Μαγνησίας

Παρακαλούμε όπως δείτε συνημμένο αρχείο.

[Πώληση πεντάροφου κτηρίου στον Βόλο, Ν. Μαγνησίας](#)

**From:** ΤΕΡΝΑ ΕΝΕΡΓΕΙΑΚΗ Μ.Α.Ε. ΧΡΗΜΑΤ  
**Posted At:** 12 December 2023 17:41  
**Conversation:** Ενημέρωση για τη Συνέλευση των Ομολογιούχων του ΚΟΔ 2019  
**Posted To:** DOLAnnouncements2  
**Subject:** Ενημέρωση για τη Συνέλευση των Ομολογιούχων του ΚΟΔ 2019

Επισυνάπτεται η ανακοίνωση.

[Ανακοίνωση](#)

**From:** REDS A.E.  
**Posted At:** 12 December 2023 17:59  
**Conversation:** Ανακοίνωση Σημαντικού Γεγονότος \_Νέος Εσωτερικός Ελεγκτής  
**Posted To:** DOLAnnouncements2  
**Subject:** Ανακοίνωση Σημαντικού Γεγονότος \_Νέος Εσωτερικός Ελεγκτής

Ανακοίνωση

[REDS Ανακοίνωση Σημαντικού Γεγονότος 12.12.2023\\_Νέος Εσωτερικός Ελεγκτής](#)



From: REDS A.E.  
Posted At: 12 December 2023 18:35  
Conversation: REDS\_Ανακοίνωση επιχειρηματικών  
εξελίξεων\_12.12.2023  
Posted To: DOLAnnouncements2  
Subject: REDS\_Ανακοίνωση επιχειρηματικών  
εξελίξεων\_12.12.2023

Ανακοίνωση επιχειρηματικών εξελίξεων  
Πώληση Συμμετοχής

[REDS Ανακοίνωση επιχειρηματικών  
εξελίξεων\\_12.12.2023](#)

**From:** ΑΤΤΙCΑ Α.Ε. ΣΥΜΜΕΤΟΧΩΝ

**Posted At:** 12 December 2023 18:49

**Conversation:** ΑΝΑΚΟΙΝΩΣΗ ΓΝΩΣΤΟΠΟΙΗΣΗ ΣΗΜΑΝΤΙΚΗΣ  
ΜΕΤΑΒΟΛΗΣ ΣΤΑ ΔΙΚΑΙΩΜΑΤΑ ΨΗΦΟΥ ΣΥΜΦΩΝΑ  
ΜΕ ΤΟ Ν. 3556/2007

**Posted To:** DOLAnnouncements2

**Subject:** ΑΝΑΚΟΙΝΩΣΗ ΓΝΩΣΤΟΠΟΙΗΣΗ ΣΗΜΑΝΤΙΚΗΣ  
ΜΕΤΑΒΟΛΗΣ ΣΤΑ ΔΙΚΑΙΩΜΑΤΑ ΨΗΦΟΥ ΣΥΜΦΩΝΑ  
ΜΕ ΤΟ Ν. 3556/2007

Παρακαλώ δείτε τη συνημμένη Ανακοίνωση.

[ΓΝΩΣΤΟΠΟΙΗΣΗ ΣΗΜΑΝΤΙΚΗΣ ΜΕΤΑΒΟΛΗΣ ΣΤΑ ΔΙΚΑΙΩΜΑΤΑ ΨΗΦΟΥ ΣΥΜΦΩΝΑ ΜΕ ΤΟ Ν. 3556/2007](#)

**From:** ΠΡΟΝΤΕΑ Α.Ε.Ε.Α.Π.  
**Posted At:** 12 December 2023 19:46  
**Conversation:** Ανακοίνωση 9894/2023 (δεν είναι διαθέσιμη η Ελληνική μετάφραση)  
**Posted To:** DOLAnnouncements2  
**Subject:** Ανακοίνωση 9894/2023 (δεν είναι διαθέσιμη η Ελληνική μετάφραση)

Αυτή η Ανακοίνωση είναι διαθέσιμη μόνο στα [Αγγλικά](#).

**From:** ΠΡΟΝΤΕΑ Α.Ε.Ε.Α.Π.  
**Posted At:** 12 December 2023 19:48  
**Conversation:** Συμπληρωματική ανακοίνωση για την Πρόσκληση Ομολογιούχων ΚΟΔ 2021 σε συνέλευση  
**Posted To:** DOLAnnouncements2  
**Subject:** Συμπληρωματική ανακοίνωση για την Πρόσκληση Ομολογιούχων ΚΟΔ 2021 σε συνέλευση

Παρακαλώ δείτε επισυναπτόμενα το Προδιατυπωμένο κείμενο ηλεκτρονικής εξουσιοδότησης για το διορισμό αντιπροσώπου

[Προδιατυπωμένο κείμενο ηλεκτρονικής εξουσιοδότησης για το διορισμό αντιπροσώπου](#)

From: ΓΡ. ΣΑΡΑΝΤΗΣ Α.Β.Ε.Ε.  
Posted At: 13 December 2023 09:04  
Conversation: Αγορά Ιδίων Μετοχών  
Posted To: DOLAnnouncements2  
Subject: Αγορά Ιδίων Μετοχών

Αθήνα, 13 Δεκεμβρίου 2023

### **Ανακοίνωση Αγοράς Ιδίων Μετοχών**

Η εταιρεία ΓΡ. ΣΑΡΑΝΤΗΣ Α.Β.Ε.Ε. ανακοινώνει ότι, κατ' εφαρμογή της από 31.05.2022 σχετικής απόφασης της Τακτικής Γενικής Συνέλευσης των Μετόχων της, προέβη την 12η Δεκεμβρίου 2023 σε αγορά 15.479 ιδίων μετοχών με μέση τιμή κτήσης 8,08 ευρώ ανά μετοχή και συνολική αξία συναλλαγής 125.106,02 ευρώ.

Μετά και την προαναφερόμενη αγορά, η εταιρεία κατέχει συνολικά 1.223.837 ίδιες μετοχές, ήτοι ποσοστό 1,83% του συνόλου των μετοχών της εταιρείας.

*Η ανακοίνωση εκδίδεται σύμφωνα με το άρθρο 49 του Ν. 4548/2018 και κατ' εφαρμογή του υπ' αριθμ. 596/2014 Κανονισμού του Ευρωπαϊκού Κοινοβουλίου και Συμβουλίου και του κατ' εξουσιοδότηση Κανονισμού (ΕΕ) 2016/1052.*

[Αγορά Ιδίων Μετοχών](#)

**From:** ΜΟΤΟΡ ΟΪΛ Α.Ε.  
**Posted At:** 13 December 2023 09:06  
**Conversation:** Ρυθμιζόμενη Πληροφορία: Αγορές Ιδίων Μετοχών  
(Απόφαση ΕΓΣ 11/10/2023)  
**Posted To:** DOLAnnouncements2  
  
**Subject:** Ρυθμιζόμενη Πληροφορία: Αγορές Ιδίων Μετοχών  
(Απόφαση ΕΓΣ 11/10/2023)

Η ΜΟΤΟΡ ΟΙΛ (ΕΛΛΑΣ) ΔΙΥΛΙΣΤΗΡΙΑ ΚΟΡΙΝΘΟΥ Α.Ε. ανακοινώνει ότι στις 12 Δεκεμβρίου 2023 προέβη σε αγορά 2.415 μετοχών της Εταιρείας συνολικής αξίας Ευρώ 60.341,82 (μέση τιμή κτήσης: Ευρώ 24,986 ανά μετοχή).

Ο συνολικός αριθμός ιδίων μετοχών που κατέχει η Εταιρεία ανέρχεται σε 2.472.331 που αντιστοιχεί σε ποσοστό 2,23% του μετοχικού της κεφαλαίου. Η μέση τιμή κτήσης των ιδίων μετοχών ανέρχεται σε Ευρώ 18,116 ανά μετοχή.

Μαρούσι, 13 Δεκεμβρίου 2023

Το Διοικητικό Συμβούλιο

From: COCA-COLA HBC A.G.  
Posted At: 13 December 2023 09:19  
Conversation: Transactions in own shares  
Posted To: DOLAnnouncements2  
  
Subject: Transactions in own shares

See the announcement

[Transactions in own shares](#)

**From:** ΓΕΚ ΤΕΡΝΑ Α.Ε.  
**Posted At:** 13 December 2023 09:26  
**Conversation:** Αγορά Ιδίων Μετοχών  
**Posted To:** DOLAnnouncements2  
  
**Subject:** Αγορά Ιδίων Μετοχών

### **Ανακοίνωση**

Η ΓΕΚ ΤΕΡΝΑ Α.Ε., κατ' εφαρμογή του Κανονισμού (ΕΕ) 596/2014 του Ευρωπαϊκού Κοινοβουλίου και του κατ' εξουσιοδότηση Κανονισμού (ΕΕ) 2016/1052 της Επιτροπής, γνωστοποιεί στο Επενδυτικό Κοινό ότι, σύμφωνα με το άρθρο 49 του Ν 4548/2018 όπως τροποποιήθηκε και ισχύει, προέβη την 12/12/2023, σε αγορά 15.000 ιδίων μετοχών με μέση τιμή κτήσης 12,9997 ευρώ ανά μετοχή και συνολική αξία συναλλαγής 194.994,78 ευρώ.



From: LAMDA DEVELOPMENT A.E.  
Posted At: 13 December 2023 09:30  
Conversation: Αγορά ιδίων μετοχών  
Posted To: DOLAnnouncements2  
  
Subject: Αγορά ιδίων μετοχών

Αγορά ιδίων  
μετοχών

[Αγορά ιδίων  
μετοχών](#)

**From:** PERFORMANCE TECHNOLOGIES A.E.

**Posted At:** 13 December 2023 09:50

**Conversation:** Η Performance Technologies συμβάλλει στην εξέλιξη του γοργού μετασχηματισμού της Motor Oil με έργο Disaster Recovery

**Posted To:** DOLAnnouncements2

**Subject:** Η Performance Technologies συμβάλλει στην εξέλιξη του γοργού μετασχηματισμού της Motor Oil με έργο Disaster Recovery

Η Performance Technologies ανέλαβε έργο Disaster Recovery as a Managed Service στη Motor Oil.

Πρόκειται για ένα έργο μετάβασης σε μοντέλο διαχειριζόμενης υπηρεσίας (managed service) που επιτρέπει στον Όμιλο να απολαμβάνει κορυφαία επίπεδα προστασίας disaster recovery και ταυτόχρονα απελευθερώνει ανθρώπινους και άλλους πόρους, ώστε να στραφούν σε θεμελιακά έργα μετασχηματισμού.

Βασικοί στόχοι της νέας υπηρεσίας είναι (α) η ικανοποίηση των υψηλών αναγκών διασφάλισης της επιχειρησιακής συνέχειας και της συμμόρφωσης στο αυστηρό θεσμικό πλαίσιο που επιχειρεί η Motor Oil, (β) η ταχύτητα και η ευελιξία κάλυψης των τεχνολογικών αναγκών που δημιουργεί ο γοργός μετασχηματισμός του Ομίλου και (γ) η ενίσχυση της προστασίας από τη συνεχή αύξηση του αριθμού και της επίδρασης των σύγχρονων κυβερνοαπειλών.

Η πολύχρονη συνεργασία και η εξοικείωση της Performance Technologies με το περιβάλλον του Ομίλου, η τεχνογνωσία και η εμπειρία των μελών του σχήματος στο disaster recovery και το data protection, και η έμφαση που δίνει η υπηρεσία στην τακτική και πλήρη δοκιμασία άρτιας ανταπόκρισης της υποδομής λογισμικού και υλικού, της διαδικτύωσης, των διαδικασιών και των ανθρώπων που απαρτίζουν το συνολικό σύστημα ήταν οι λόγοι επιλογής της για την εκτέλεση του έργου που υλοποιήθηκε σε συνεργασία με την Kyndryl.

Ο Βασίλης Αναστασίου, Διευθυντής Λειτουργίας και Υποδομών Πληροφορικής του Ομίλου Motor Oil, δήλωσε σχετικά με το έργο: «Η ολοκλήρωση ενός τέτοιου έργου ανάκαμψης από καταστροφή θεωρούμε ότι αποτελεί ένα επίτευγμα που καλύπτει την τεράστια τεχνολογική πολυπλοκότητα των εταιρειών και των τεσσάρων επιχειρηματικών πυλώνων του Ομίλου, διασφαλίζοντας την επιχειρηματική συνέχεια.

Με τον τρόπο αυτό η Motor Oil συμβάλλει στην ασφάλεια των κρίσιμων υποδομών της χώρας θέτοντας, παράλληλα, ένα νέο ορόσημο στις βέλτιστες τεχνολογικές πρακτικές πληροφορικής του κλάδου μας».

Ο Δημήτρης Κυριακίδης, Technology Services Manager της Performance δήλωσε: «Είμαστε υπερήφανοι που αναλάβαμε και ολοκληρώσαμε επιτυχώς το έργο Disaster Recovery as a Managed Service του Ομίλου Motor Oil. Αυτό το έργο αντιπροσωπεύει τη δέσμευσή μας να παρέχουμε πρωτοποριακές λύσεις που να μπορούν να καλύπτουν τόσο τις υπάρχουσες όσο και τις μελλοντικές ανάγκες των πελατών μας. Η ανάληψη σημαντικών έργων όπως αυτό, επιβεβαιώνει τη βαθιά γνώση και την τεχνολογική υπεροχή μας στο κομμάτι της επιχειρησιακής συνέχειας.»

From: ΕΛΛΑΚΤΩΡ Α.Ε.  
Posted At: 13 December 2023 09:57  
Conversation: ΑΓΟΡΑ ΙΔΙΩΝ ΜΕΤΟΧΩΝ  
Posted To: DOLAnnouncements2  
  
Subject: ΑΓΟΡΑ ΙΔΙΩΝ ΜΕΤΟΧΩΝ

### **Ανακοίνωση - Αγορά ιδίων μετοχών**

Η εταιρεία με την επωνυμία «ΕΛΛΑΚΤΩΡ ΑΝΩΝΥΜΗ ΕΤΑΙΡΕΙΑ» και τον διακριτικό τίτλο «ΕΛΛΑΚΤΩΡ Α.Ε.» (εφεξής η «Εταιρεία») ανακοινώνει ότι, σε εκτέλεση της από 22.06.2023 απόφασης της Τακτικής Γενικής Συνέλευσης των μετόχων της και της από 14.09.2023 σχετικής απόφασης του Διοικητικού Συμβουλίου της, προέβη την 12.12.2023, μέσω του μέλους του Χρηματιστηρίου Αθηνών, ΤΡΑΠΕΖΑ ΟΡΤΙΜΑ BANK ΑΕ, σε αγορά 15.000 ιδίων μετοχών, με μέση τιμή κτήσης 2,3759 ευρώ ανά μετοχή, συνολικής αξίας 35.639,14 ευρώ.

Μετά και την προαναφερόμενη απόκτηση, η ΕΛΛΑΚΤΩΡ ΑΕ κατέχει συνολικά 467.096 ίδιες μετοχές, ήτοι ποσοστό 0,13% του συνόλου των μετοχών της Εταιρείας.

Η ανακοίνωση εκδίδεται σύμφωνα με τον Κανονισμό (ΕΕ) αριθ. 596/2014 του Ευρωπαϊκού Κοινοβουλίου και του Συμβουλίου, τον κατ' εξουσιοδότηση Κανονισμό (ΕΕ) 2016/1052 της Επιτροπής και τον Κανονισμό του Χρηματιστηρίου Αθηνών.

Κηφισιά 13.12.2023

[Αγορά Ιδίων Μετοχών](#)

**From:** BRIQ PROPERTIES A.E.E.A.Π.  
**Posted At:** 13 December 2023 10:04  
**Conversation:** ΑΝΑΚΟΙΝΩΣΗ ΓΙΑ ΤΗΝ ΠΑΡΑΓΡΑΦΗ ΤΗΣ ΑΞΙΩΣΗΣ  
ΕΙΣΠΡΑΞΗΣ ΜΕΡΙΣΜΑΤΟΣ ΧΡΗΣΗΣ 2017  
**Posted To:** DOLAnnouncements2  
**Subject:** ΑΝΑΚΟΙΝΩΣΗ ΓΙΑ ΤΗΝ ΠΑΡΑΓΡΑΦΗ ΤΗΣ ΑΞΙΩΣΗΣ  
ΕΙΣΠΡΑΞΗΣ ΜΕΡΙΣΜΑΤΟΣ ΧΡΗΣΗΣ 2017

13<sup>η</sup> Δεκεμβρίου 2023

**ΑΝΑΚΟΙΝΩΣΗ ΓΙΑ ΤΗΝ ΠΑΡΑΓΡΑΦΗ ΤΗΣ ΑΞΙΩΣΗΣ ΕΙΣΠΡΑΞΗΣ ΜΕΡΙΣΜΑΤΟΣ  
ΧΡΗΣΗΣ 2017**

Η «BriQ Properties Ανώνυμη Εταιρεία Επενδύσεων σε Ακίνητη Περιουσία» (η «Εταιρεία») ενημερώνει το επενδυτικό κοινό ότι στις 31.12.2023 εκπνέει η πενταετής προθεσμία για την εισπραξη του μερίσματος χρήσης 2017. Μετά την παρέλευση της παραπάνω ημερομηνίας, τα μερίσματα που δεν έχουν εισπραχθεί από τους δικαιούχους μετόχους θα παραγραφούν υπέρ του Ελληνικού Δημοσίου, σύμφωνα με την κείμενη νομοθεσία.

Για την παροχή τυχόν διευκρινίσεων και περισσότερες πληροφορίες οι κ.κ. μέτοχοι της Εταιρείας μπορούν να απευθύνονται, κατά τις εργάσιμες ημέρες και ώρες, στην Υπηρεσία Εξυπηρέτησης Μετόχων & Εταιρικών Ανακοινώσεων της Εταιρείας.

Υπηρεσία Εξυπηρέτησης Μετόχων και Εταιρικών Ανακοινώσεων

κ. Εμμανουήλ Ανδρικάκης

T: +30 211 999 4832

E: [ir@briqproperties.gr](mailto:ir@briqproperties.gr)

[ΑΝΑΚΟΙΝΩΣΗ ΓΙΑ ΤΗΝ ΠΑΡΑΓΡΑΦΗ ΤΗΣ ΑΞΙΩΣΗΣ ΕΙΣΠΡΑΞΗΣ ΜΕΡΙΣΜΑΤΟΣ ΧΡΗΣΗΣ  
2017](#)

**From:** ALPHA ΥΠΗΡΕΣΙΩΝ ΚΑΙ ΣΥΜΜΕΤΟΧΩΝ Α.Ε.  
**Posted At:** 13 December 2023 10:10  
**Conversation:** Πρόγραμμα Αγοράς Ιδίων Μετοχών - Επικαιροποίηση Πληροφοριών  
**Posted To:** DOLAnnouncements2  
**Subject:** Πρόγραμμα Αγοράς Ιδίων Μετοχών - Επικαιροποίηση Πληροφοριών

Πρόγραμμα Αγοράς Ιδίων Μετοχών - Επικαιροποίηση Πληροφοριών

[Ανακοίνωση](#)

**From:** QUEST ΣΥΜΜΕΤΟΧΩΝ Α.Ε.  
**Posted At:** 13 December 2023 10:25  
**Conversation:** Αγορά ιδίων μετοχών (12/12/2023)  
**Posted To:** DOLAnnouncements2  
  
**Subject:** Αγορά ιδίων μετοχών (12/12/2023)

Η Quest Συμμετοχών Α.Ε. γνωστοποιεί ότι σύμφωνα με το άρθρο 49 του Ν 4548/2018 και σύμφωνα με τους όρους του Κανονισμού 2273 / 2003 της Ευρωπαϊκής Επιτροπής και σε εκτέλεση της από 15/06/2022 απόφασης της Τακτικής Γενικής Συνέλευσης των Μετόχων της Εταιρείας και της από 3/1/2023 απόφασης του Διοικητικού Συμβουλίου, προέβη κατά τη διάρκεια της συνεδρίασης της 12/12/2023, μέσω της χρηματιστηριακής εταιρείας «Eurobank Equities», σε αγορά 3.000 ιδίων μετοχών με μέση τιμή κτήσης 5,56 ευρώ και συνολική αξία συναλλαγής 16.682,47 ευρώ.

Μετά και την προαναφερόμενη αγορά, η Εταιρεία κατέχει 1.072.591 ίδιες μετοχές, ποσοστό 1,0003% του συνόλου των μετοχών της Εταιρείας.



**From:** ΕΘΝΙΚΗ ΤΡΑΠΕΖΑ ΤΗΣ ΕΛΛΑΔΟΣ Α.Ε.  
**Posted At:** 13 December 2023 11:15  
**Conversation:** Ανακοίνωση άρθρου 6 παρ.5 ν.4374/2016 - 9Μ 2023  
**Posted To:** DOLAnnouncements2  
  
**Subject:** Ανακοίνωση άρθρου 6 παρ.5 ν.4374/2016 - 9Μ 2023

Δείτε την  
ανακοίνωση.

[Ανακοίνωση](#)

From: ΜΥΤΙΛΗΝΑΙΟΣ Α.Ε.  
Posted At: 13 December 2023 11:23  
Conversation: Απόκτηση Ιδίων Μετοχών  
Posted To: DOLAnnouncements2  
  
Subject: Απόκτηση Ιδίων Μετοχών

Δείτε παρακάτω:

[Απόκτηση Ιδίων  
Μετοχών](#)

**From:** ΠΛΑΣΤΙΚΑ ΚΡΗΤΗΣ Α.Β.Ε.Ε.  
**Posted At:** 13 December 2023 11:42  
**Conversation:** ΑΝΑΚΟΙΝΩΣΗ ΑΓΟΡΑΣ ΙΔΙΩΝ ΜΕΤΟΧΩΝ  
**Posted To:** DOLAnnouncements2  
  
**Subject:** ΑΝΑΚΟΙΝΩΣΗ ΑΓΟΡΑΣ ΙΔΙΩΝ ΜΕΤΟΧΩΝ

Βλέπετε συνημμένα την ΑΝΑΚΟΙΝΩΣΗ ΑΓΟΡΑΣ ΙΔΙΩΝ  
ΜΕΤΟΧΩΝ

[ΑΝΑΚΟΙΝΩΣΗ ΑΓΟΡΑΣ ΙΔΙΩΝ ΜΕΤΟΧΩΝ](#)

From: ΕΚΤΕΡ Α.Ε.  
Posted At: 13 December 2023 11:52  
Conversation: ΝΕΑ ΣΥΜΒΑΣΗ ΕΡΓΟΥ  
Posted To: DOLAnnouncements2  
  
Subject: ΝΕΑ ΣΥΜΒΑΣΗ ΕΡΓΟΥ

ΝΕΑ ΣΥΜΒΑΣΗ  
ΕΡΓΟΥ

[ΝΕΑ ΣΥΜΒΑΣΗ  
ΕΡΓΟΥ](#)

**From:** INTPAKOM A.E.  
**Posted At:** 13 December 2023 14:37  
**Conversation:** Έκτακτη Γενική Συνέλευση της 13ης Δεκεμβρίου 2023  
: Αποφάσεις - Αποτελέσματα ψηφοφορίας  
**Posted To:** DOLAnnouncements2  
**Subject:** Έκτακτη Γενική Συνέλευση της 13ης Δεκεμβρίου 2023  
: Αποφάσεις - Αποτελέσματα ψηφοφορίας

Η «INTPAKOM ΑΝΩΝΥΜΗ ΕΤΑΙΡΙΑ ΣΥΜΜΕΤΟΧΩΝ» (δ.τ. «INTRACOM HOLDINGS») ανακοινώνει ότι την Τετάρτη, 13 Δεκεμβρίου 2023 πραγματοποιήθηκε στην Παιανία Αττικής (19<sup>ο</sup> χλμ. Λεωφ. Μαρκοπούλου, κτίριο Β7), η Έκτακτη Γενική Συνέλευση των μετόχων της Εταιρείας.

Στη Γενική Συνέλευση παρέστησαν, αυτοπροσώπως ή δια αντιπροσώπου, 20 μέτοχοι εκπροσωπώντας συνολικά 34.163.613 Κοινές Ονομαστικές μετά δικαιώματος ψήφου μετοχές, επί συνόλου 83.600.000, δηλ. το 40,87% του καταβεβλημένου κεφαλαίου της Εταιρείας.

Σημειώνεται ότι η Εταιρεία κατέχει 617.848 ίδιες μετοχές οι οποίες, σύμφωνα με το άρθρο 50 του Ν. 4548/2018, δεν υπολογίζονται για το σχηματισμό απαρτίας και τα δικαιώματά τους παράστασης και ψήφου στη Γενική Συνέλευση αναστέλλονται.

Κατά τη Συνέλευση συζητήθηκαν και ελήφθησαν αποφάσεις επί όλων των θεμάτων της Ημερήσιας Διάταξης, ως ακολούθως :

**Επί του πρώτου θέματος της Ημερησίας Διατάξεως:** Η Γενική Συνέλευση των μετόχων, αποδεχόμενη την εισήγηση του Διοικητικού Συμβουλίου, ομόφωνα επαναπροσδιόρισε το είδος της Επιτροπής Ελέγχου της Εταιρείας ως Επιτροπής του Διοικητικού Συμβουλίου, σύμφωνα με τις διατάξεις του άρθρου 44 του Ν. 4449/2017, ως ισχύει, αποτελούμενης από τρία (3) Ανεξάρτητα Μη Εκτελεστικά Μέλη του Διοικητικού Συμβουλίου τα οποία πληρούν τα κριτήρια ανεξαρτησίας που προβλέπονται στο άρθρο 9 παρ. 1 και 2 του Ν. 4706/2020 και θητεία ίσης διάρκειας με τη θητεία του ισχύοντος Δ.Σ. δηλ. μέχρι 20.12.2026, δυνάμενη να παραταθεί μετά τη λήξη της προθεσμίας εντός της οποίας πρέπει να συνέλθει η αμέσως επόμενη Τακτική Γενική Συνέλευση και μέχρι τη λήψη της σχετικής απόφασης.

Αριθμός μετοχών για τις οποίες δόθηκαν έγκυρες ψήφοι : 34.163.613

Αναλογία κεφαλαίου που εκπροσωπούν αυτές οι ψήφοι : 40,87%

Συνολικός αριθμός έγκυρων ψήφων : 34.163.613

Αριθμός ψήφων Υπέρ : 34.163.613 (100,00%)

Αριθμός ψήφων Κατά : 0 (0,00%)

Αριθμός ψήφων Αποχή : 0 (0,00%)

**Επί του δευτέρου θέματος της Ημερησίας Διατάξεως:** η Γενική Συνέλευση των μετόχων ομόφωνα εξέλεξε ως Μέλη της νέας Επιτροπής Ελέγχου της Εταιρείας τον κ Ιωάννη Τσούμα και τις κες Αδαμ. Λάζαρη και Διον. Ξηρόκωστα, Ανεξάρτητα Μη εκτελεστικά Μέλη του Διοικητικού Συμβουλίου.

Τα ως άνω Μέλη της νέας Επιτροπής Ελέγχου ικανοποιούν πλήρως τα κριτήρια και τις προϋποθέσεις της παρ. 1 του άρθρου 44 του Ν. 4449/2017, ως ισχύει, καθώς και τα κριτήρια ανεξαρτησίας των παρ. 1 και 2 του άρθρου 9 του Ν. 4706/2020 για να στελεχώσουν την Επιτροπή Ελέγχου της Εταιρείας.

Η θητεία της ως άνω νέας Επιτροπής Ελέγχου θα είναι ίσης διάρκειας με τη θητεία του ισχύοντος Δ.Σ. δηλ. μέχρι 20.12.2026, δυνάμενη να παραταθεί μετά τη λήξη της προθεσμίας εντός της οποίας πρέπει να συνέλθει η αμέσως επόμενη Τακτική Γενική Συνέλευση και μέχρι τη λήψη της σχετικής απόφασης.

Αριθμός μετοχών για τις οποίες δόθηκαν έγκυρες ψήφοι : 34.163.613

Αναλογία κεφαλαίου που εκπροσωπούν αυτές οι ψήφοι : 40,87%

Συνολικός αριθμός έγκυρων ψήφων : 34.163.613

Αριθμός ψήφων Υπέρ : 34.163.613 (100,00%)

Αριθμός ψήφων Κατά : 0 (0,00%)

Αριθμός ψήφων Αποχή : 0 (0,00%)

**Επί του τρίτου θέματος της Ημερησίας Διατάξεως:** Δεν έγινε κάποια Ανακοίνωση, πέραν των ανωτέρω.

From: ΕΚΤΕΡ Α.Ε.  
Posted At: 13 December 2023 16:06  
Conversation: ΑΝΑΚΟΙΝΩΣΗ ΕΚΔΟΣΗΣ ΦΟΡΟΛΟΓΙΚΟΥ  
ΠΙΣΤΟΠΟΙΗΤΙΚΟΥ ΧΡΗΣΗΣ 2022  
Posted To: DOLAnnouncements2  
Subject: ΑΝΑΚΟΙΝΩΣΗ ΕΚΔΟΣΗΣ ΦΟΡΟΛΟΓΙΚΟΥ  
ΠΙΣΤΟΠΟΙΗΤΙΚΟΥ ΧΡΗΣΗΣ 2022

ΦΟΡΟΛΟΓΙΚΟ ΠΙΣΤΟΠΟΙΗΤΙΚΟ  
ΧΡΗΣΗΣ 2022

[ΦΟΡΟΛΟΓΙΚΟ ΠΙΣΤΟΠΟΙΗΤΙΚΟ ΧΡΗΣΗΣ  
2022](#)

**Ομολογιακά Δάνεια Επιχειρήσεων – Οργανωμένη Αγορά (Μη Μετατρέψιμα)**

Πλήθος Εισηγμένων Ομολογίων	Ονομαστική αξία	Τιμή έκδοσης	Σημερινό επιτόκιο	Ημερ. λήξης	Διάρκεια (έτη)	Σημείωση	Τοκομερίδιο		Μον. Διασπ.	Ομόλογα Επιχειρήσεων	Δεδ. Τόκος	Αποδ. Λήξη	Κατωτ Τιμή	Ανωτ Τιμή	Τιμή κλεισ. Προηγ.	Κλείσιμο-ημ/νία	Όγκος	Αξία Συναλλαγών	Τελευταία εντολή				
							Κοινό	Προτιμησιακό											Τιμή	Αγορ./ Πώλ.	Ημερομηνία	λαχ έτους	Μεγ έτους
100,000	1,000.00	1,000.00	2.95	11/02/2027	5	---	4	---	1	SAFE BULKERS PARTICIPATIONS PLC (Μη μετατρέψιμο)	10.3250	5.5810	92.0000	92.0000	92.0000	12/12/2023	1,000	930.33	92.0000	A	13/12/2023	89.7500	97.9500
320,000	1,000.00	1,000.00	3.40	21/07/2027	7	---	7	---	1	LAMDA DEVELOPMENT A.E. (Μη μετατρέψιμο)	13.8833	4.6990	94.2000	94.2500	94.2310	12/12/2023	50,000	47,809.67	94.2500	A	13/12/2023	90.2000	95.5000
200,000	1,000.00	1,000.00	2.10	27/10/2027	7	---	7	---	1	Ο.Π.Α.Π. Α.Ε. (Μη μετατρέψιμο)	2.8583	4.0290	92.1510	92.5500	92.5500	12/12/2023	82,000	75,909.90	92.2000	A	13/12/2023	89.2745	95.4000
200,000	1,000.00	1,000.00	1.90	23/03/2028	7	---	6	---	1	ΜΟΤΟΡ ΟΪΛ ΔΙΥΛΙΣΤΗΡΙΑ ΚΟΡΙΝΘΟΥ ΑΕ (Μη μετατρέψιμο)	4.2750	4.3390	90.0000	90.8000	90.2630	12/12/2023	27,000	24,486.43	90.0000	A	13/12/2023	87.5500	92.6000
100,000	1,000.00	1,000.00	2.70	25/05/2026	5	---	6	---	1	COSTAMARE PARTICIPATIONS PLC (Μη μετατρέψιμο)	1.3500	5.0250	94.0000	94.5000	94.0909	12/12/2023	11,000	10,364.85	93.8000	A	13/12/2023	92.6000	97.0000
300,000	1,000.00	1,000.00	2.30	20/07/2028	7	---	5	---	1	ΠΡΟΝΤΕΑ ΑΕΕΑΠ (Μη μετατρέψιμο)	9.4556	5.5490	85.7000	87.0000	86.8000	12/12/2023	189,000	164,822.11	86.5000	A	13/12/2023	82.0100	89.1000
150,000	1,000.00	1,000.00	2.65	22/10/2026	5	---	5	---	1	CPLP SHIPPING HOLDINGS PLC (Μη μετατρέψιμο)	3.9014	5.0480	93.2000	93.2000	93.2000	12/12/2023	31,000	29,012.94	93.2000	A	13/12/2023	92.4500	96.0000
250,000	1,000.00	1,000.00	2.45	16/11/2028	7	---	5	---	1	ΕΛΒΑΛΧΑΛΚΟΡ Α.Ε. (Μη μετατρέψιμο)	1.9736	4.6430	90.0000	91.9289	90.1285	12/12/2023	80,000	72,533.75	87.0600	A	13/12/2023	84.0000	92.0000
500,000	1,000.00	1,000.00	2.75	03/07/2027	7	---	7	---	1	ΓΕΚ ΤΕΡΝΑ Α.Ε. (Μη μετατρέψιμο)	12.6042	5.3530	90.2000	90.7500	90.5787	12/12/2023	89,000	81,736.77	90.3000	A	13/12/2023	86.8000	94.4535
300,000	1,000.00	1,000.00	2.30	14/12/2028	7	---	4	---	1	ΓΕΚ ΤΕΡΝΑ Α.Ε. (Μη μετατρέψιμο)	---	5.7920	85.2000	85.2500	85.2410	12/12/2023	20,000	17,049.48	84.8000	A	13/12/2023	80.0010	90.3500
120,000	1,000.00	1,000.00	3.95	04/04/2025	7	---	12	---	1	ΓΕΚ ΤΕΡΝΑ Α.Ε. (Μη μετατρέψιμο)	7.9000	4.1960	98.0101	98.9000	98.4873	12/12/2023	30,000	29,783.19	98.1000	A	13/12/2023	97.5523	100.5000
230,000	1,000.00	1,000.00	4.70	12/07/2029	7	---	3	---	1	LAMDA DEVELOPMENT A.E. (Μη μετατρέψιμο)	20.3667	4.6240	98.2000	99.0000	98.9340	12/12/2023	90,000	90,873.63	98.4000	A	13/12/2023	94.9889	101.0000
100,000	1,000.00	1,000.00	4.40	26/07/2029	7	---	3	---	1	CPLP SHIPPING HOLDINGS PLC (Μη μετατρέψιμο)	17.3556	4.5610	97.9999	97.9999	97.9999	12/12/2023	1,000	997.35	96.5000	A	13/12/2023	94.9625	100.8000
200,000	1,000.00	1,000.00	3.60	12/03/2026	7	---	10	---	1	ΑΕΡΟΠΟΡΙΑ ΑΙΓΑΙΟΥ Α.Ε. (Μη μετατρέψιμο)	9.4000	4.2750	97.0000	97.7999	97.0574	12/12/2023	223,000	218,534.20	96.3001	A	13/12/2023	95.1109	98.9000
150,000	1,000.00	1,000.00	2.60	22/10/2026	7	---	9	---	1	ΤΕΡΝΑ ΕΝΕΡΓΕΙΑΚΗ Μ.Α.Ε.Χ. (Μη μετατρέψιμο)	3.8278	5.1640	92.1100	92.1100	92.1100	12/12/2023	38,000	35,147.26	92.1100	A	13/12/2023	90.4543	95.7400
100,000	1,000.00	1,000.00	2.80	25/01/2027	5	---	4	---	1	PREMIA Α.Ε. (Μη μετατρέψιμο)	11.1222	6.2520	---	---	---	11/12/2023	---	---	89.9501	A	13/12/2023	87.6862	95.9899
500,000	1,000.00	1,000.00	4.00	10/07/2030	7	---	1	---	1	ΜΥΤΙΛΗΝΑΙΟΣ Α.Ε. (Μη μετατρέψιμο)	17.5556	4.3310	97.8000	98.2000	97.9000	12/12/2023	155,000	154,494.97	97.8500	A	13/12/2023	97.1999	100.0700
175,000	1,000.00	1,000.00	3.40	26/07/2024	5	---	9	---	1	ΑΤΤΙΚΑ Α.Ε. ΣΥΜΜΕΤΟΧΩΝ (Μη μετατρέψιμο)	13.4111	5.2140	98.2000	98.5970	98.4184	12/12/2023	15,000	14,963.93	98.2501	A	13/12/2023	96.6179	99.4500

**Σημειώσεις Εταιρικών Ομολόγων**

Ο Όγκος Συναλλαγών υπολογίζεται ως (Τεμάχια) \* (Ονομαστική Τιμή). Η Αξία Συναλλαγών υπολογίζεται ως (Τεμάχια) \* (Ονομαστική Τιμή) \* (Τιμή %) + (Δεδουλευμένοι Τόκοι).

Οι τιμές συναλλαγών των ομολόγων υπολογίζονται ως ποσοστό επί τοις εκατό (%) της ονομαστικής τους τιμής.

Όλα τα ομόλογα έχουν Ονομαστική Αξία εκπεφρασμένη σε Ευρώ (εκτός εάν σημειώνεται διαφορετικά).



**Ομολογιακά Δάνεια Επιχειρήσεων – Οργανωμένη Αγορά (Μη Μετατρέψιμα)**

Πλήθος Εισηγμένων Ομολογίων	Ονομαστική αξία	Τιμή έκδοσης	Σημερινό επιτόκιο	Ημερ. λήξης	Διάρκεια (έτη)	Σημείωση	Τοκομερίδιο		Μον. Διασπ.	Ομόλογα Επιχειρήσεων	Δεδ. Τόκος	Αποδ./Λήξη	Κατωτ Τιμή	Ανωτ Τιμή	Τιμή κλεισ. Προηγ.	Κλείσιμο-ημ/νία	Όγκος	Αξία Συναλλαγών	Τελευταία εντολή			Μεγ έτους		
							Κοινό	Προτιμησιακό											Τιμή	Αγορ./ Πώλ.	Ημερομηνία		λαχ έτους	
120,000	1,000.00	1,000.00	2.65	06/12/2028	7	---	5	---	1	ΝΟΒΑΛ ΠΡΟΠΕΡΤΥ ΑΕΕΑΠ (Μη μετατρέψιμο)	0.6625	5.0890	88.0000	90.0000	89.0817	89.3900	12/12/2023	79,000	70,068.61	88.0004	A	13/12/2023	83.8000	91.9500

**Σημειώσεις Εταιρικών Ομολόγων**

Ο Όγκος Συναλλαγών υπολογίζεται ως (Τεμάχια) \* (Ονομαστική Τιμή). Η Αξία Συναλλαγών υπολογίζεται ως (Τεμάχια) \* (Ονομαστική Τιμή) \* (Τιμή %) + (Δεδουλευμένοι Τόκοι).

Οι τιμές συναλλαγών των ομολόγων υπολογίζονται ως ποσοστό επί τοις εκατό (%) της ονομαστικής τους τιμής.

Όλα τα ομόλογα έχουν Ονομαστική Αξία εκπεφρασμένη σε Ευρώ (εκτός εάν σημειώνεται διαφορετικά).

**Ομόλογα Ελληνικού Δημοσίου**

Πλήθος Εισηγμ. Ομολογιών	Ονομ. αξία	Σημερινό επιτόκιο	Υπολογισμός Δεδουλευμένων	Ημερ/νία Λήξης [1]	Διάρκεια (έτη)	Σημείωση	Ημερομηνία Πληρ.	Αξία τρέχοντος	Μον. Διαπρ.	Ομόλογα Ελληνικού Δημοσίου	Κατωτ Τιμή	Ανωτ Τιμή	Τιμή κλειστ.	Προηγ. Κλείσιμο-ημ/νία	Όγκος	Αξία Συναλλαγών	Τελευταία εντολή Αγορ./ Πώλ. Ημερομηνία	
4,500,000	1,000.00	1.88	Πργμ/Πργμ	04/02/2035	15	---	04/02	1.88	1	ΟΕΔ-ΣΤΘ-040235-15X-1,875-1,000	---	---	---	---	---	---	---	
1,805,793	1,000.00	3.45	Πργμ/Πργμ	02/04/2024	5	---	02/04	3.45	1	ΟΕΔ-ΣΤΘ-020424-05X-3,450-1,000	---	---	---	---	---	---	---	
6,000,000	1,000.00	0.75	Πργμ/Πργμ	18/06/2031	10	---	18/06	0.75	1	ΟΕΔ-ΣΤΘ-180631-10X-0,750-1,000	---	---	---	---	---	---	---	
2,900,000	1,000.00	3.88	Πργμ/Πργμ	15/06/2028	5	---	15/06	3.88	1	ΟΕΔ-ΣΤΘ-150628-05X-3,875-1,000	---	---	---	---	---	---	---	
5,962,747,327	1.00	3.75	Πργμ/Πργμ	30/01/2028	10	---	/02 - 01/02 - 31/	3.75	1	ΟΕΔ-ΣΤΘ-300128-10X-3,750-1,00	---	---	---	85.4610	13/07/2018	---	1.0000	A 28/11/2018
7,067,309,386	1.00	3.90	Πργμ/Πργμ	30/01/2033	15	---	/02 - 01/02 - 31/	3.90	1	ΟΕΔ-ΣΤΘ-300133-15X-3,900-1,00	---	---	---	78.6730	13/07/2018	---	1.0000	A 28/11/2018
5,622,848,349	1.00	4.00	Πργμ/Πργμ	30/01/2037	19	---	/02 - 01/02 - 31/	4.00	1	ΟΕΔ-ΣΤΘ-300137-19X-4,000-1,00	---	---	---	77.0370	13/07/2018	---	1.0000	A 28/11/2018
5,476,770,669	1.00	4.20	Πργμ/Πργμ	30/01/2042	24	---	/02 - 01/02 - 31/	4.20	1	ΟΕΔ-ΣΤΘ-300142-24X-4,200-1,00	---	---	---	77.7640	13/07/2018	---	1.0000	A 28/11/2018
48,794,718	1.00	4.30	Πργμ/Πργμ	24/02/2024	12	---	24/02	4.30	1	ΟΕΔ-ΣΤΘ-240224-12X-2,000-1,00	---	---	---	10.0000	22/06/2015	---	---	---
40,248,141	1.00	4.30	Πργμ/Πργμ	24/02/2025	13	---	24/02	4.30	1	ΟΕΔ-ΣΤΘ-240225-13X-2,000-1,00	---	---	---	10.0000	22/06/2015	---	---	---
59,586,043	1.00	4.30	Πργμ/Πργμ	24/02/2026	14	---	24/02	4.30	1	ΟΕΔ-ΣΤΘ-240226-14X-2,000-1,00	---	---	---	10.0000	22/06/2015	---	---	---
41,118,344	1.00	4.30	Πργμ/Πργμ	24/02/2027	15	---	24/02	4.30	1	ΟΕΔ-ΣΤΘ-240227-15X-2,000-1,00	---	---	---	10.0000	22/06/2015	---	---	---
45,137,734	1.00	4.30	Πργμ/Πργμ	24/02/2028	16	---	24/02	4.30	1	ΟΕΔ-ΣΤΘ-240228-16X-2,000-1,00	---	---	---	10.0000	22/06/2015	---	---	---
61,768,888	1.00	4.30	Πργμ/Πργμ	24/02/2029	17	---	24/02	4.30	1	ΟΕΔ-ΣΤΘ-240229-17X-2,000-1,00	---	---	---	10.0000	22/06/2015	---	---	---
54,567,744	1.00	4.30	Πργμ/Πργμ	24/02/2030	18	---	24/02	4.30	1	ΟΕΔ-ΣΤΘ-240230-18X-2,000-1,00	---	---	---	10.0000	22/06/2015	---	---	---
37,541,515	1.00	4.30	Πργμ/Πργμ	24/02/2031	19	---	24/02	4.30	1	ΟΕΔ-ΣΤΘ-240231-19X-2,000-1,00	---	---	---	10.0000	22/06/2015	---	---	---
37,558,317	1.00	4.30	Πργμ/Πργμ	24/02/2032	20	---	24/02	4.30	1	ΟΕΔ-ΣΤΘ-240232-20X-2,000-1,00	---	---	---	10.0000	22/06/2015	---	---	---
37,473,732	1.00	4.30	Πργμ/Πργμ	24/02/2033	21	---	24/02	4.30	1	ΟΕΔ-ΣΤΘ-240233-21X-2,000-1,00	---	---	---	10.0000	22/06/2015	---	---	---
33,888,293	1.00	4.30	Πργμ/Πργμ	24/02/2034	22	---	24/02	4.30	1	ΟΕΔ-ΣΤΘ-240234-22X-2,000-1,00	---	---	---	10.0000	22/06/2015	---	---	---
35,177,800	1.00	4.30	Πργμ/Πργμ	24/02/2035	23	---	24/02	4.30	1	ΟΕΔ-ΣΤΘ-240235-23X-2,000-1,00	---	---	---	10.0000	22/06/2015	---	---	---
35,547,268	1.00	4.30	Πργμ/Πργμ	24/02/2036	24	---	24/02	4.30	1	ΟΕΔ-ΣΤΘ-240236-24X-2,000-1,00	---	---	---	10.0000	22/06/2015	---	---	---
40,246,306	1.00	4.30	Πργμ/Πργμ	24/02/2037	25	---	24/02	4.30	1	ΟΕΔ-ΣΤΘ-240237-25X-2,000-1,00	---	---	---	10.0000	22/06/2015	---	---	---
37,643,952	1.00	4.30	Πργμ/Πργμ	24/02/2038	26	---	24/02	4.30	1	ΟΕΔ-ΣΤΘ-240238-26X-2,000-1,00	---	---	---	10.0000	22/06/2015	---	---	---
36,977,100	1.00	4.30	Πργμ/Πργμ	24/02/2039	27	---	24/02	4.30	1	ΟΕΔ-ΣΤΘ-240239-27X-2,000-1,00	---	---	---	10.0000	22/06/2015	---	---	---
41,615,000	1.00	4.30	Πργμ/Πργμ	24/02/2040	28	---	24/02	4.30	1	ΟΕΔ-ΣΤΘ-240240-28X-2,000-1,00	---	---	---	10.0000	22/06/2015	---	---	---
42,227,208	1.00	4.30	Πργμ/Πργμ	24/02/2041	29	---	24/02	4.30	1	ΟΕΔ-ΣΤΘ-240241-29X-2,000-1,00	---	---	---	10.0000	22/06/2015	---	---	---
68,288,487	1.00	4.30	Πργμ/Πργμ	24/02/2042	30	---	24/02	4.30	1	ΟΕΔ-ΣΤΘ-240242-30X-2,000-1,00	---	---	---	10.0000	22/06/2015	---	---	---
4,000,000	1,000.00	3.88	Πργμ/Πργμ	12/03/2029	10	---	12/03	3.88	1	ΟΕΔ-ΣΤΘ-120329-10X-3,875-1,0000	---	---	---	---	---	100.0000	A 15/10/2019	
4,500,000	1,000.00	0.00	Πργμ/Πργμ	12/02/2026	5	---	12/02	0.00	1	ΟΕΔ-ΣΤΘ-120226-05X-0,000-1,000	---	---	---	---	---	---	---	
2,209,163	1,000.00	3.38	Πργμ/Πργμ	15/02/2025	7	---	15/02	3.38	1	ΟΕΔ-ΣΤΘ-150225-07X-3,375-1,000	---	---	---	---	---	---	---	
964,000	1,000.00	3.25	Πργμ/Πργμ	20/03/2025	6	---	20/03	3.25	1	ΟΕΔ-ΣΤΘ-200325-06X-3,250-1,000	---	---	---	---	---	---	---	
2,100,000	1,000.00	3.55	Πργμ/Πργμ	20/03/2026	7	---	20/03	3.55	1	ΟΕΔ-ΣΤΘ-200326-07X-3,550-1,000	---	---	---	---	---	---	---	
5,500,000	1,000.00	1.50	Πργμ/Πργμ	18/06/2030	10	---	18/06	1.50	1	ΟΕΔ-ΣΤΘ-180630-10X-1,500-1,000	---	---	---	---	---	---	---	
3,500,000	1,000.00	4.38	Πργμ/Πργμ	18/07/2038	15	---	18/07	4.38	1	ΟΕΔ-ΣΤΘ-180738-15X-4,375-1,000	---	---	---	---	---	---	---	

**Σημειώσεις Ομολόγων Ελλ. Δημοσίου**

Ο Όγκος Συναλλαγών υπολογίζεται ως (Τεμάχια) \* (Ονομαστική Τιμή). Η Αξία Συναλλαγών υπολογίζεται ως (Τεμάχια) \* (Ονομαστική Τιμή) \* (Τιμή %) + (Δεδουλευμένοι Τόκοι)

Η Αξία του τρέχοντος τοκομεριδίου για τις εκδόσεις Ονομαστικής Αξίας 0,01 ευρώ, αναφέρεται σε Ονομαστική Αξία 100 ευρώ.

FLR (= Floating Interest Rate) Ομόλογο Μεταβλητού Επιτοκίου.

[1] - Η Ημερομηνία Λήξης της τοκοφόρου περιόδου και η Ημερομηνία Πληρωμής του τοκομεριδίου.

**Ομόλογα Ελληνικού Δημοσίου**

Πλήθος Εισηγμ. Ομολογιών	Ονομ. αξία	Σημερινό επιτόκιο	Υπολογισμός Δεδουλευμένων	Ημερ/νία Λήξης [1]	Διάρκεια (έτη)	Σημείωση	Ημερομηνία Πληρ.	Αξία τρέχοντος	Μον. Διαπρ.	Ομόλογα Ελληνικού Δημοσίου	Κατωτ Τιμή	Ανωτ Τιμή	Τιμή κλεισ.	Προηγ. Κλείσιμο-ημ/νία	Όγκος	Αξία Συναλλαγών	Τελευταία εντολή Αγορ./ Πώλ. Ημερομηνία	
40,000	1,000.00	4.67	FLR	Πργμ/360	18/09/2024	1	---	18/09 - 19/03	---	1	ΟΕΔ-ΚΥΜ-180924-01X-4,670-1,000	---	---	---	---	---	---	
5,364,250	1,000.00	3.25		Πργμ/Πργμ	20/03/2050	30	---	20/03	3.25	1	ΟΕΔ-ΣΤΘ-200350-30X-3,250-1,000	---	---	---	---	---	---	
3,924,361	1,000.00	2.00		Πργμ/Πργμ	22/04/2027	7	---	22/04	2.00	1	ΟΕΔ-ΣΤΘ-220427-07X-2,000-1,000	---	---	---	---	---	99.9000 A 22/04/2020	
2,500,000	1,000.00	1.88		Πργμ/Πργμ	23/07/2026	7	---	23/07	1.88	1	ΟΕΔ-ΣΤΘ-230726-07X-1,875-1,000	---	---	---	---	---	---	---
4,700,000	1,000.00	4.25		Πργμ/Πργμ	15/06/2033	10	---	15/06	4.25	1	ΟΕΔ-ΣΤΘ-150633-10X-4,250-1,000	---	---	---	---	---	---	---
3,500,000	1,000.00	1.88		Πργμ/Πργμ	24/01/2052	30	---	24/01	1.88	1	ΟΕΔ-ΣΤΘ-240152-30X-1,875-1,000	---	---	---	---	---	---	---
3,700,000	1,000.00	1.75		Πργμ/Πργμ	18/06/2032	10	---	18/06	1.75	1	ΟΕΔ-ΣΤΘ-180632-10X-1,750-1,000	---	---	---	---	---	---	---
2,200,000	1,000.00	1.13	FLR	Πργμ/360	15/12/2027	5	---	- 15/12 - 15/03 -	---	1	ΟΕΔ-ΚΥΜ-151227-05X-1,130-1,000	---	---	---	---	---	102.1600 A 30/12/2022	

**Σημειώσεις Ομολόγων Ελλ. Δημοσίου**

Ο Όγκος Συναλλαγών υπολογίζεται ως (Τεμάχια) \* (Ονομαστική Τιμή). Η Αξία Συναλλαγών υπολογίζεται ως (Τεμάχια) \* (Ονομαστική Τιμή) \* (Τιμή %) + (Δεδουλευμένοι Τόκοι)

Η Αξία του τρέχοντος τοκομεριδίου για τις εκδόσεις Ονομαστικής Αξίας 0,01 ευρώ, αναφέρεται σε Ονομαστική Αξία 100 ευρώ.

FLR (= Floating Interest Rate) Ομόλογο Μεταβλητού Επιτοκίου.

[1] - Η Ημερομηνία Λήξης της τοκοφόρου περιόδου και η Ημερομηνία Πληρωμής του τοκομεριδίου.

**Έντοκα Γραμμάτια & Zero Coupon Ομόλογα Ελληνικού Δημοσίου**

Ημερ/νία	Διάρκειας 13 εβδομάδων									Διάρκειας 26 εβδομάδων									Διάρκειας 52 εβδομάδων								
	Ημερ/νία Λήξης	Αρχικό Επιτόκιο	Πλήθος Εισηγμένων	Όνομ/κή αξία	Τιμή έκδοσης	Τελευταία Τιμή	Συναλλαγή Ημερομηνία	Όγκος Συναλλαγών	Σημ.	Ημερ/νία Λήξης	Αρχικό Επιτόκιο	Πλήθος Εισηγμένων	Όνομ/κή αξία	Τιμή έκδοσης	Τελευταία Τιμή	Συναλλαγή Ημερομηνία	Όγκος Συναλλαγών	Σημ.	Ημερ/νία Λήξης	Αρχικό Επιτόκιο	Πλήθος Εισηγμένων	Όνομ/κή αξία	Τιμή έκδοσης	Τελευταία Τιμή	Συναλλαγή Ημερομηνία	Όγκος Συναλλαγών	Σημ.
10/03/2023	---	---	---	---	---	---	---	---	---	---	---	---	---	---	---	---	---	---	08/03/2024	3.75	1,000,000	1,000.00	963.46	---	---	---	---
09/06/2023	---	---	---	---	---	---	---	---	---	---	---	---	---	---	---	---	---	---	07/06/2024	3.84	1,600,000	1,000.00	962.60	---	---	---	---
08/09/2023	---	---	---	---	---	---	---	---	---	---	---	---	---	---	---	---	---	---	06/09/2024	3.81	812,500	1,000.00	962.90	---	---	---	---

Ομόλογα σε Κυκλοφορία	Νόμισμα / Ελάχιστη διαπραγ.	Ημερομηνία Πληρ.	Αξία τρέχοντος τοκομεριδίου	Σημείωση	Τοκομερίδιο	Μονάδα διαπίσης	Ημερ/νία Έκδοσης	Διάρκεια (έτη)	Σημερινό επιτόκιο	Υ.Δ.Τ σε ημέρες	Ομόλογα	Τελευταία τιμή προηγ.	Τελευ. Τιμή	Εκφ. τοις μετρητοίς (€)	Συναλλαγές σε τμχ	Ελάχιστο ζωής	Μέγιστο ζωής		
<b>Νομικών Προσώπων και Εταιρειών σε Συνάλλαγμα και Ευρο</b>																			
0	GBP / 10	01/12	0.25	---	67	1	01/12/1928	100	2.5	360	Ε.Κ.Τ.Ε.	---	---	---	---	---	---		
103,746	GBP / 10	01/12	0.25	---	65	1	01/12/1930	98	2.5	360	Ε.Κ.Τ.Ε. σειρά	2.27	05/02/1996	2.27	Π	05/02/1996	---	2.27	2.27

**Σημειώσεις Ομολόγων Ελλ. Δημοσίου**

Υ.Δ.Τ: Υπολογισμός Δεδουλευμένων Τόκων.

FLR (= Floating Interest Rate) Ομόλογο Μεταβλητού Επιτοκίου.

Η ελάχιστη διαπραγματεύσιμη Ονομαστική Αξία για όλους τους Άυλους Τίτλους του Δημοσίου είναι τα 100 Ευρώ. (μφρ-0)

**Πίνακας Μελών Χρηματιστηρίου Αθηνών και Μελών ΕΤ.ΕΚ.**

Επωνυμία	Διεύθυνση	Τηλέφωνο	Φαξ	Αγορά Μετοχών			Αγορά Παραγώγων		Μέλη ΕΤ.ΕΚ.	
				Μέλος Αγοράς	Μέλος εξ Αποστάσεως	Ειδικός Διαπρήτης	Διαπρήτης	Ειδικός Διαπρήτης	Γενικό Εκκαθ/στικό	Άμεσο Εκκαθ/στικό
AEONIC SECURITIES C.I.F. P.L.C.	ΛΑΪΟΥ 6, ΓΡ. 301B, ANNA COURT ,	35725337600		a						
ARGUS STOCKBROKERS LTD	25 ΛΕΩΦΟΡΟΣ ΔΗΜΟΣΘΕΝΗ ΣΕΒΕΡΗ 25 ,	0035722717000		a	a		a			
ATLANTIC SECURITIES LTD	ΠΡΟΔΡΟΜΟΥ 37 37,	0035722445400		a	a					
ΑΧΟΝ ΧΡΗΜΑΤΙΣΤΗΡΙΑΚΗ Α.Ε.Π.Ε.Υ.	ΣΤΑΔΙΟΥ 48 48, ΑΘΗΝΑ	2103363800		a			a			
ΒΕΤΑ ΧΡΗΜΑΤΙΣΤΗΡΙΑΚΗ Α.Ε.Π.Ε.Υ.	Λ.ΑΛΕΞΑΝΔΡΑΣ 29 29 , ΑΘΗΝΑ	2106478930		a		a	a			a
BNP PARIBAS S.A.	ΛΑΜΨΑΚΟΥ 2 , ΑΘΗΝΑ	2107468525							a	
BOFA SECURITIES EUROPE SA	112 AVENUE KL?BER 75116 ,	+33 153655555		a	a					
CAPITAL ΑΧΕΠΕΥ	ΜΗΤΡΟΠΟΛΕΩΣ 58 58, ΑΘΗΝΑ	2103369700		a			a			
CITIGROUP GLOBAL MARKETS EUROPE AG	REUTERWEG 16 16,	+49 691366-0		a	a					
CITIGROUP GLOBAL MARKETS LIMITED	33 CANADA SQUARE -CANARY WHARF 1,	+44 02079864000		a						
CREDIT SUISSE BANK (EUROPE), S.A.	CALLE AYALA 42, 3A PLANTA-B MADRID ,	+34917916000		a	a					
CREDIT SUISSE SECURITIES (EUROPE) LIMITED	ONE CABOT SQUARE 1 , LONDON	+44 2078888888		a						
DEUTSCHE BANK AG	GREAT WINCHESTER STREET 1 , LONDON	+44 20 754 54209	00441133361437		a					
EUROBANK EQUITIES ΜΟΝΟΠΡΟΣΩΠΗ Α.Ε.Π.Ε.Υ.	ΦΙΛΕΛΛΗΝΩΝ 10 & ΞΕΝΟΦΩΝΤΟΣ 13 , ΑΘΗΝΑ	2103720425		a		a	a			a
EUROCORP Α.Ε.Π.Ε.Υ.	ΠΛ.ΦΙΛΙΚΗΣ ΕΤΑΙΡΕΙΑΣ 14 14, ΑΘΗΝΑ	2107263600		a			a			a
EUROTRUST ΧΡΗΜΑΤΙΣΤΗΡΙΑΚΗ Α.Ε.Π.Ε.Υ.	ΣΕΒΑΣΤΟΥΠΟΛΕΩΣ 113 113, ΑΘΗΝΑ	2103363100		a						
EUROXX ΧΡΗΜΑΤΙΣΤΗΡΙΑΚΗ Α.Ε.Π.Ε.Υ.	ΠΑΛΛΑΙΟΛΟΓΟΥ 7, ΧΑΛΑΝΔΡΙ	(210)-6879400	(210)-6879401	a		a	a			a
ΠΑΛΛΑΙΟΛΟΓΟΥ 7, ΧΑΛΑΝΔΡΙ		+30 2106879400	210-6879401							
FREEDOM FINANCE EUROPE LTD	ΧΡΗΣΤΑΚΗ ΚΡΑΝΟΥ 20 ,	035725257786		a	a					
GLOBAL CAPITAL SECURITIES & FINANCIAL SERVICES LTD	Λ.ΑΡΧΙΕΠΙΣΚΟΠΟΥ ΜΑΚΑΡΙΟΥ Γ50 50,	0035722710710		a	a					
GREENPOST TRADING EUROPE LTD	KIMONOS 3, ACROPOLIS MANSIONS, 2ND FLOOR, FLAT/OFFICE 202 ,	035722521389		a	a	a				
HSBC CONTINENTAL EUROPE	Λ.ΜΕΣΣΟΓΕΙΩΝ 109-111 109-111,	2106960000							a	
INDEX ΧΡΗΜΑΤΙΣΤΗΡΙΑΚΗ Α.Ε.Π.Ε.Υ.	ΔΡΑΓΑΤΣΑΝΙΟΥ 6 6, ΑΘΗΝΑ	2103213920		a						
LAIKI FINANCIAL SERVICES LTD	ΛΕΩΦ. ΒΥΡΩΝΟΣ 26, ΛΕΥΚΩΣΙΑ ΚΥΠΡΟΥ	357 22367367	357 22718567		a					
MEGA EQUITY SECURITIES & FINANCIAL SERVICES PUBLIC LTD	ΛΕΩΦ.ΓΡΙΒΑ ΔΙΓΕΝΗ 42-44 42-44,	00357227111711		a	a		a			
MERIT ΧΡΗΜΑΤΙΣΤΗΡΙΑΚΗ Α.Ε.Π.Ε.Υ.	ΣΟΦΟΚΛΕΟΥΣ 5 5, ΑΘΗΝΑ	2103671880		a		a	a			a
MERRILL LYNCH INTERNATIONAL	2 KING EDWARD STREET 2 , LONDON	+44 20276281000		a						
NUNTIUS ΧΡΗΜΑΤΙΣΤΗΡΙΑΚΗ Α.Ε.Π.Ε.Υ.	ΔΡΑΓΑΤΣΑΝΙΟΥ 6 6, ΑΘΗΝΑ	2103350599		a						
ONE PLUS CAPITAL LIMITED	75 PRODROMOU AVENUE NICOSIA 1307 ,	35722873760		a	a					
PROCHOICE CHRIMATISTIRIAKI LTD	ΛΕΩΦ.ΣΠΥΡΟΥ ΚΥΠΡΙΑΝΟΥ 57, ΑΚΙΝΗΤΑ Φ 57,	035724661192		a	a					
SHARELINK SECURITIES & FINANCIAL SERVICES LTD	HOUSE-ΘΕΟΤΟΚΗ 6 ΜΕΓΑΡΟ ΕΛΛΗΝΑ 6 ,	+357 22554200		a			a			
SOCIETE GENERALE S.A.	17 COURS VALMY, CEDEX ,	+157290504		a	a		a			

**Πίνακας Μελών Χρηματιστηρίου Αθηνών και Μελών ΕΤ.ΕΚ.**

Επωνυμία			Αγορά Μετοχών			Αγορά Παραγώγων		Μέλη ΕΤ.ΕΚ.	
Διεύθυνση	Τηλέφωνο	Φαξ	Μέλος Αγοράς	Μέλος εξ Αποστάσεως	Ειδικός Διαπρήτης	Διαπρήτης	Ειδικός Διαπρήτης	Γενικό Εκκαθιστικό	Άμεσο Εκκαθιστικό
<b>SOLIDUS SECURITIES Α.Ε.Π.Ε.Υ.</b>			a			a			a
ΛΟΥΙΖΗΣ ΡΙΑΝΚΟΥΡ 64 64, ΑΘΗΝΑ	2106900600								
<b>THE CYPRUS INVESTMENT &amp; SECURITIES CORPORATION LTD</b>			a	a					
1 AG. PROKOPIΟΥ & POSIDONOS 1ST FLOOR 154,	0035722121700								
<b>UBS EUROPE SE</b>			a	a					
OPERNTURM, BOCKENHEIMER LANDSTRASSE 2-4 ,	496921790								
<b>UBS LIMITED</b>				a					
FINSBURY AVENUE 1 , LONDON	+44 2075687135								
<b>Α. ΣΑΡΡΗΣ ΧΡΗΜΑΤΙΣΤΗΡΙΑΚΗ Α.Ε.Π.Ε.Υ</b>			a						
ΔΡΑΓΑΤΣΑΝΙΟΥ 6 6, ΑΘΗΝΑ	2103367700								
<b>ΑΛΦΑ FINANCE ΜΟΝΟΠΡΟΣΩΠΗ ΑΕΠΕΥ</b>			a		a	a	a		a
ΠΑΝΕΠΙΣΤΗΜΙΟΥ 45 5, ΑΘΗΝΑ	2103677400								
<b>ΑΛΦΑ ΤΡΑΠΕΖΑ ΑΝΩΝΥΜΗ ΕΤΑΙΡΙΑ</b>								a	
ΣΤΑΔΙΟΥ 40 , ΑΘΗΝΑ	2103260000								
<b>Γ. Α. ΠΕΡΒΑΝΑΣ ΧΡΗΜΑΤΙΣΤΗΡΙΑΚΗ Α.Ε.Π.Ε.Υ</b>			a						
ΣΟΦΟΚΛΕΟΥΣ 7-9 7-9, ΑΘΗΝΑ	2103727200								
<b>ΕΘΝΙΚΗ ΤΡΑΠΕΖΑ ΤΗΣ ΕΛΛΑΔΟΣ Α.Ε.</b>			a		a	a		a	
ΑΙΟΛΟΥ 86, ΑΘΗΝΑ	(210)-3341000	(210)-3228187							
ΑΚΑΔΗΜΙΑΣ 68, ΑΘΗΝΑ	(210)-3328817	(210)-3328678							
<b>ΕΘΝΙΚΗ ΧΡΗΜΑΤΙΣΤΗΡΙΑΚΗ ΜΟΝΟΠΡΟΣΩΠΗ ΑΕΠΕΥ</b>			a		a	a	a		
ΛΕΩΦΟΡΟΣ ΑΘΗΝΩΝ 128-132 & ΙΦΙΓΕΝΙΑΣ 66, ΑΘΗΝΑ	2103328784								
<b>ΕΛΛΗΝΙΚΗ ΤΡΑΠΕΖΑ (ΕΠΕΝΔΥΣΕΙΣ) ΛΤΔ</b>				a					
ΛΕΩΦ.ΚΥΡΙΑΚΟΥ ΜΑΤΣΗ 31 - ΤΘ 24747 , ΛΕΥΚΩΣΙΑ ΚΥΠΡΟΥ	+357 22500100	357 22500110							
<b>ΕΛΛΗΝΟΑΜΕΡΙΚΑΝΙΚΗ ΧΡΗΜΑΤΙΣΤΗΡΙΑΚΗ ΑΕΠΕΥ</b>			a		a	a			a
ΑΝΔΡΕΑ ΠΑΠΑΝΔΡΕΟΥ 27 27, ΜΑΡΟΥΣΙ	2103311100								
<b>Ι. Χ. ΜΑΥΡΙΚΗΣ ΧΡΗΜΑΤΙΣΤΗΡΙΑΚΗ Α.Ε.Π.Ε.Υ</b>			a						
ΣΟΦΟΚΛΕΟΥΣ 5 5, ΑΘΗΝΑ	2103216730								
<b>ΚΑΠΠΑ ΧΡΗΜΑΤΙΣΤΗΡΙΑΚΗ Α.Ε.Π.Ε.Υ.</b>			a			a			
ΒΑΛΛΑΩΡΙΤΟΥ 15 15, ΑΘΗΝΑ	2103678600								
<b>ΚΑΡΑΜΑΝΩΦ ΧΡΗΜΑΤΙΣΤΗΡΙΑΚΗ Α.Ε.Π.Ε.Υ.</b>			a						
ΠΛ.ΑΓ.ΘΕΟΔΩΡΩΝ 2 2, ΑΘΗΝΑ	2103212947								
<b>ΚΥΚΛΟΣ ΧΡΗΜΑΤΙΣΤΗΡΙΑΚΗ Α.Ε.Π.Ε.Υ.</b>			a			a			
ΧΑΡΙΑΛΟΥ ΤΡΙΚΟΥΠΗ 6-8-10 39, ΑΘΗΝΑ	2103364300								
<b>ΛΕΩΝ ΔΕΠΟΛΑΣ ΧΡΗΜΑΤΙΣΤΗΡΙΑΚΗ Α.Ε.Π.Ε.Υ.</b>			a		a	a			
ΧΡΗΣΤΟΥ ΛΑΔΑ 1 1, ΑΘΗΝΑ	2103213276 -28								
<b>Ν. ΧΡΥΣΟΧΟΙΔΗΣ ΧΡΗΜΑΤΙΣΤΗΡΙΑΚΗ Α.Ε.Π.Ε.Υ</b>			a			a			a
ΣΟΦΟΚΛΕΟΥΣ 7-9 7-9, ΑΘΗΝΑ	2103213913								
<b>ΠΑΓΚΡΗΤΙΑ ΤΡΑΠΕΖΑ ΑΝΩΝΥΜΗ ΕΤΑΙΡΕΙΑ</b>								a	
ΙΚΑΡΟΥ 5 ,	2810338746								
<b>ΠΑΝΤΕΛΑΚΗΣ ΧΡΗΜΑΤΙΣΤΗΡΙΑΚΗ Α.Ε.Π.Ε.Υ</b>			a	a		a	a		
ΕΘΝΙΚΗΣ ΑΝΤΙΣΤΑΣΕΩΣ 57, ΚΤΙΡΙΟ Β 57, ΧΑΛΑΝΔΡΙ	2106965000								
<b>ΠΕΙΡΑΙΩΣ ΜΟΝΟΠΡΟΣΩΠΗ Α.Ε.Π.Ε.Υ.</b>			a		a	a	a		a
ΣΤΑΔΙΟΥ 10 10, ΑΘΗΝΑ	2103354100								
<b>ΣΤ. ΕΜ. ΛΑΥΡΕΝΤΑΚΗΣ ΧΡΗΜΑΤΙΣΤΗΡΙΑΚΗ Α.Ε.Π.Ε.Υ.</b>			a			a			
ΣΟΦΟΚΛΕΟΥΣ 7-9 7-9, ΑΘΗΝΑ	2103213336								
<b>ΤΡΑΠΕΖΑ EUROBANK ΑΕ</b>								a	
ΟΘΩΝΟΣ 8 , ΑΘΗΝΑ	2144043907								
<b>ΤΡΑΠΕΖΑ ΟΡΤΙΜΑ BANK Α.Ε.</b>			a	a		a	a	a	
ΑΙΓΙΑΛΕΙΑΣ 32 & ΠΑΡΑΔΕΙΣΟΥ , ΜΑΡΟΥΣΙ	210 8173000								
<b>ΤΡΑΠΕΖΑ ΠΕΙΡΑΙΩΣ ΑΝΩΝΥΜΟΣ ΕΤΑΙΡΕΙΑ</b>			a			a		a	
ΑΜΕΡΙΚΗΣ 4 , ΑΘΗΝΑ	2103335000								

**Πίνακας Μετοχών Υπό Ειδική Διαπραγμάτευση**

Χρεόγραφο	Κατηγορία Διαπραγμάτευσης
Ειδικός Διαπραγματευτής	Εναρξη Ειδικής Διαπραγμάτευσης
<b>MLS ΠΛΗΡΟΦΟΡΙΚΗ (ΚΟ)</b>	<b>Κατάσταση σε Αναστολή</b>
ΠΕΙΡΑΙΩΣ ΜΟΝΟΠΡΟΣΩΠΗ Α.Ε.Π.Ε.Υ.	01/08/2019
<b>ALPHA ETF FTSE Athex Large Cap</b>	<b>Διαπραγματεύσιμα Αμοιβαία Κεφάλαια (Δ.Α.Κ.)</b>
ΑΛΦΑ FINANCE ΜΟΝΟΠΡΟΣΩΠΗ ΑΕΠΕΥ	02/01/1900
ΕΘΝΙΚΗ ΧΡΗΜΑΤΙΣΤΗΡΙΑΚΗ ΜΟΝΟΠΡΟΣΩΠΗ ΑΕΠΕΥ	02/01/1900
<b>ALPHA TRUST (ΚΟ)</b>	<b>Κύρια Αγορά</b>
EUROBANK EQUITIES ΜΟΝΟΠΡΟΣΩΠΗ Α.Ε.Π.Ε.Υ.	06/02/2023
ΛΕΩΝ ΔΕΠΟΛΑΣ ΧΡΗΜΑΤΙΣΤΗΡΙΑΚΗ Α.Ε.Π.Ε.Υ.	04/01/2021
<b>ALPHA ΥΠΗΡΕΣΙΩΝ ΣΥΜΜ (ΚΟ)</b>	<b>Κύρια Αγορά</b>
EUROBANK EQUITIES ΜΟΝΟΠΡΟΣΩΠΗ Α.Ε.Π.Ε.Υ.	22/10/2006
GREENPOST TRADING EUROPE LTD	12/06/2023
MERIT ΧΡΗΜΑΤΙΣΤΗΡΙΑΚΗ Α.Ε.Π.Ε.Υ.	03/09/2012
ΑΛΦΑ FINANCE ΜΟΝΟΠΡΟΣΩΠΗ ΑΕΠΕΥ	29/02/2016
ΕΘΝΙΚΗ ΧΡΗΜΑΤΙΣΤΗΡΙΑΚΗ ΜΟΝΟΠΡΟΣΩΠΗ ΑΕΠΕΥ	02/01/1900
ΕΛΛΗΝΟΑΜΕΡΙΚΑΝΙΚΗ ΧΡΗΜΑΤΙΣΤΗΡΙΑΚΗ ΑΕΠΕΥ	25/07/2014
ΛΕΩΝ ΔΕΠΟΛΑΣ ΧΡΗΜΑΤΙΣΤΗΡΙΑΚΗ Α.Ε.Π.Ε.Υ.	04/01/2016
ΠΕΙΡΑΙΩΣ ΜΟΝΟΠΡΟΣΩΠΗ Α.Ε.Π.Ε.Υ.	28/05/2009
<b>ΑΤΤΙΚΑ BANK Α.Τ.Ε. (ΚΟ)</b>	<b>Κύρια Αγορά</b>
EUROXX ΧΡΗΜΑΤΙΣΤΗΡΙΑΚΗ Α.Ε.Π.Ε.Υ.	22/01/2016
<b>AUSTRIACARD (ΚΑ)</b>	<b>Κύρια Αγορά</b>
ΒΕΤΑ ΧΡΗΜΑΤΙΣΤΗΡΙΑΚΗ Α.Ε.Π.Ε.Υ.	23/03/2023
EUROBANK EQUITIES ΜΟΝΟΠΡΟΣΩΠΗ Α.Ε.Π.Ε.Υ.	15/05/2023
<b>AUTOHELLAS (ΚΟ)</b>	<b>Κύρια Αγορά</b>
EUROXX ΧΡΗΜΑΤΙΣΤΗΡΙΑΚΗ Α.Ε.Π.Ε.Υ.	02/07/2018
ΑΛΦΑ FINANCE ΜΟΝΟΠΡΟΣΩΠΗ ΑΕΠΕΥ	01/07/2019
<b>AVE (ΚΟ)</b>	<b>Κύρια Αγορά</b>
EUROXX ΧΡΗΜΑΤΙΣΤΗΡΙΑΚΗ Α.Ε.Π.Ε.Υ.	05/06/2020
<b>BRIQ PROPERTIES (ΚΟ)</b>	<b>Κύρια Αγορά</b>
EUROBANK EQUITIES ΜΟΝΟΠΡΟΣΩΠΗ Α.Ε.Π.Ε.Υ.	09/09/2019
ΛΕΩΝ ΔΕΠΟΛΑΣ ΧΡΗΜΑΤΙΣΤΗΡΙΑΚΗ Α.Ε.Π.Ε.Υ.	22/02/2021
<b>CENERGY HOLDINGS (ΚΑ)</b>	<b>Κύρια Αγορά</b>
EUROBANK EQUITIES ΜΟΝΟΠΡΟΣΩΠΗ Α.Ε.Π.Ε.Υ.	02/01/2016
ΑΛΦΑ FINANCE ΜΟΝΟΠΡΟΣΩΠΗ ΑΕΠΕΥ	02/01/2016
ΠΑΝΤΕΛΑΚΗΣ ΧΡΗΜΑΤΙΣΤΗΡΙΑΚΗ Α.Ε.Π.Ε.Υ.	27/12/2022
ΤΡΑΠΕΖΑ ΟΡΤΙΜΑ BANK Α.Ε.	14/03/2022
<b>CNL CAPITAL (ΚΟ)</b>	<b>Κύρια Αγορά</b>
MERIT ΧΡΗΜΑΤΙΣΤΗΡΙΑΚΗ Α.Ε.Π.Ε.Υ.	01/10/2018
<b>COCA-COLA HBC AG (ΚΟ)</b>	<b>Κύρια Αγορά</b>
ΒΕΤΑ ΧΡΗΜΑΤΙΣΤΗΡΙΑΚΗ Α.Ε.Π.Ε.Υ.	08/03/2021
ΕΘΝΙΚΗ ΧΡΗΜΑΤΙΣΤΗΡΙΑΚΗ ΜΟΝΟΠΡΟΣΩΠΗ ΑΕΠΕΥ	02/01/1900
ΠΕΙΡΑΙΩΣ ΜΟΝΟΠΡΟΣΩΠΗ Α.Ε.Π.Ε.Υ.	04/05/2015
<b>DIMAND (ΚΟ)</b>	<b>Κύρια Αγορά</b>
EUROBANK EQUITIES ΜΟΝΟΠΡΟΣΩΠΗ Α.Ε.Π.Ε.Υ.	08/08/2022
ΑΛΦΑ FINANCE ΜΟΝΟΠΡΟΣΩΠΗ ΑΕΠΕΥ	08/08/2022
ΠΑΝΤΕΛΑΚΗΣ ΧΡΗΜΑΤΙΣΤΗΡΙΑΚΗ Α.Ε.Π.Ε.Υ.	15/05/2023
<b>EUROBANK HOLDINGS (ΚΟ)</b>	<b>Κύρια Αγορά</b>
EUROBANK EQUITIES ΜΟΝΟΠΡΟΣΩΠΗ Α.Ε.Π.Ε.Υ.	01/06/2012
GREENPOST TRADING EUROPE LTD	12/06/2023
MERIT ΧΡΗΜΑΤΙΣΤΗΡΙΑΚΗ Α.Ε.Π.Ε.Υ.	06/11/2017
ΑΛΦΑ FINANCE ΜΟΝΟΠΡΟΣΩΠΗ ΑΕΠΕΥ	09/01/2006
ΕΘΝΙΚΗ ΧΡΗΜΑΤΙΣΤΗΡΙΑΚΗ ΜΟΝΟΠΡΟΣΩΠΗ ΑΕΠΕΥ	02/01/1900
ΕΛΛΗΝΟΑΜΕΡΙΚΑΝΙΚΗ ΧΡΗΜΑΤΙΣΤΗΡΙΑΚΗ ΑΕΠΕΥ	25/07/2014
ΛΕΩΝ ΔΕΠΟΛΑΣ ΧΡΗΜΑΤΙΣΤΗΡΙΑΚΗ Α.Ε.Π.Ε.Υ.	30/11/2018
ΠΕΙΡΑΙΩΣ ΜΟΝΟΠΡΟΣΩΠΗ Α.Ε.Π.Ε.Υ.	28/09/2009
<b>FOURLIS ΣΥΜΜΕΤΟΧΩΝ (ΚΟ)</b>	<b>Κύρια Αγορά</b>
EUROBANK EQUITIES ΜΟΝΟΠΡΟΣΩΠΗ Α.Ε.Π.Ε.Υ.	01/12/2016
ΠΕΙΡΑΙΩΣ ΜΟΝΟΠΡΟΣΩΠΗ Α.Ε.Π.Ε.Υ.	06/03/2017
<b>HELLENIC ENERGY (ΚΟ)</b>	<b>Κύρια Αγορά</b>
EUROBANK EQUITIES ΜΟΝΟΠΡΟΣΩΠΗ Α.Ε.Π.Ε.Υ.	01/11/2023
ΑΛΦΑ FINANCE ΜΟΝΟΠΡΟΣΩΠΗ ΑΕΠΕΥ	07/11/2023
ΕΛΛΗΝΟΑΜΕΡΙΚΑΝΙΚΗ ΧΡΗΜΑΤΙΣΤΗΡΙΑΚΗ ΑΕΠΕΥ	14/09/2015
ΠΕΙΡΑΙΩΣ ΜΟΝΟΠΡΟΣΩΠΗ Α.Ε.Π.Ε.Υ.	20/03/2017
<b>IDEAL HOLDINGS (ΚΟ)</b>	<b>Κύρια Αγορά</b>
EUROBANK EQUITIES ΜΟΝΟΠΡΟΣΩΠΗ Α.Ε.Π.Ε.Υ.	07/06/2021
ΠΕΙΡΑΙΩΣ ΜΟΝΟΠΡΟΣΩΠΗ Α.Ε.Π.Ε.Υ.	07/06/2021
<b>INTERCONTINENTAL (ΚΟ)</b>	<b>Κύρια Αγορά</b>
ΛΕΩΝ ΔΕΠΟΛΑΣ ΧΡΗΜΑΤΙΣΤΗΡΙΑΚΗ Α.Ε.Π.Ε.Υ.	03/06/2019



**Πίνακας Μετοχών Υπό Ειδική Διαπραγμάτευση**

Χρεόγραφο	Κατηγορία Διαπραγμάτευσης
Ειδικός Διαπραγματευτής	Έναρξη Ειδικής Διαπραγμάτευσης
<b>INTRAKAT (ΚΟ)</b>	<b>Κύρια Αγορά</b>
ΒΕΤΑ ΧΡΗΜΑΤΙΣΤΗΡΙΑΚΗ Α.Ε.Π.Ε.Υ.	04/10/2021
ΠΑΝΤΕΛΑΚΗΣ ΧΡΗΜΑΤΙΣΤΗΡΙΑΚΗ Α.Ε.Π.Ε.Υ	10/10/2022
<b>JUMBO (ΚΟ)</b>	<b>Κύρια Αγορά</b>
ΒΕΤΑ ΧΡΗΜΑΤΙΣΤΗΡΙΑΚΗ Α.Ε.Π.Ε.Υ.	01/02/2021
EUROBANK EQUITIES ΜΟΝΟΠΡΟΣΩΠΗ Α.Ε.Π.Ε.Υ.	25/05/2020
GREENPOST TRADING EUROPE LTD	12/06/2023
MERIT ΧΡΗΜΑΤΙΣΤΗΡΙΑΚΗ Α.Ε.Π.Ε.Υ.	06/11/2017
ΠΕΙΡΑΙΩΣ ΜΟΝΟΠΡΟΣΩΠΗ Α.Ε.Π.Ε.Υ.	06/03/2017
<b>LAMDA DEVELOPMENT(ΚΟ)</b>	<b>Κύρια Αγορά</b>
EUROBANK EQUITIES ΜΟΝΟΠΡΟΣΩΠΗ Α.Ε.Π.Ε.Υ.	08/12/2014
ΠΑΝΤΕΛΑΚΗΣ ΧΡΗΜΑΤΙΣΤΗΡΙΑΚΗ Α.Ε.Π.Ε.Υ	06/11/2017
ΠΕΙΡΑΙΩΣ ΜΟΝΟΠΡΟΣΩΠΗ Α.Ε.Π.Ε.Υ.	29/06/2017
<b>ORILINA PROPERTIES ΑΕΕΑΠ (ΚΟ)</b>	<b>Κύρια Αγορά</b>
EUROBANK EQUITIES ΜΟΝΟΠΡΟΣΩΠΗ Α.Ε.Π.Ε.Υ.	11/12/2023
ΛΕΩΝ ΔΕΠΟΛΑΣ ΧΡΗΜΑΤΙΣΤΗΡΙΑΚΗ Α.Ε.Π.Ε.Υ.	11/12/2023
<b>PREMIA (ΚΟ)</b>	<b>Κύρια Αγορά</b>
ΒΕΤΑ ΧΡΗΜΑΤΙΣΤΗΡΙΑΚΗ Α.Ε.Π.Ε.Υ.	01/06/2021
ΛΕΩΝ ΔΕΠΟΛΑΣ ΧΡΗΜΑΤΙΣΤΗΡΙΑΚΗ Α.Ε.Π.Ε.Υ.	05/12/2022
ΠΑΝΤΕΛΑΚΗΣ ΧΡΗΜΑΤΙΣΤΗΡΙΑΚΗ Α.Ε.Π.Ε.Υ	23/12/2021
<b>PROFILE (ΚΟ)</b>	<b>Κύρια Αγορά</b>
ΠΑΝΤΕΛΑΚΗΣ ΧΡΗΜΑΤΙΣΤΗΡΙΑΚΗ Α.Ε.Π.Ε.Υ	01/07/2019
ΤΡΑΠΕΖΑ ΟΡΤΙΜΑ BANK Α.Ε.	03/04/2023
<b>QUALITY &amp; RELIABILITY (ΚΟ)</b>	<b>Κύρια Αγορά</b>
ΤΡΑΠΕΖΑ ΟΡΤΙΜΑ BANK Α.Ε.	03/01/2023
<b>QUEST ΣΥΜΜΕΤΟΧΩΝ (ΚΟ)</b>	<b>Κύρια Αγορά</b>
ΒΕΤΑ ΧΡΗΜΑΤΙΣΤΗΡΙΑΚΗ Α.Ε.Π.Ε.Υ.	26/03/2018
EUROBANK EQUITIES ΜΟΝΟΠΡΟΣΩΠΗ Α.Ε.Π.Ε.Υ.	28/01/2019
<b>SPACE HELLAS (ΚΟ)</b>	<b>Κύρια Αγορά</b>
MERIT ΧΡΗΜΑΤΙΣΤΗΡΙΑΚΗ Α.Ε.Π.Ε.Υ.	09/12/2022
<b>TITAN CEMENT (ΚΑ)</b>	<b>Κύρια Αγορά</b>
ΒΕΤΑ ΧΡΗΜΑΤΙΣΤΗΡΙΑΚΗ Α.Ε.Π.Ε.Υ.	01/02/2021
EUROBANK EQUITIES ΜΟΝΟΠΡΟΣΩΠΗ Α.Ε.Π.Ε.Υ.	06/11/2019
ΠΕΙΡΑΙΩΣ ΜΟΝΟΠΡΟΣΩΠΗ Α.Ε.Π.Ε.Υ.	18/01/2021
<b>TRADE ESTATES ΑΕΕΑΠ (ΚΟ)</b>	<b>Κύρια Αγορά</b>
EUROBANK EQUITIES ΜΟΝΟΠΡΟΣΩΠΗ Α.Ε.Π.Ε.Υ.	10/11/2023
EUROBANK EQUITIES ΜΟΝΟΠΡΟΣΩΠΗ Α.Ε.Π.Ε.Υ.	08/11/2023
ΠΑΝΤΕΛΑΚΗΣ ΧΡΗΜΑΤΙΣΤΗΡΙΑΚΗ Α.Ε.Π.Ε.Υ	08/11/2023
ΠΑΝΤΕΛΑΚΗΣ ΧΡΗΜΑΤΙΣΤΗΡΙΑΚΗ Α.Ε.Π.Ε.Υ	10/11/2023
<b>VIOTALCO SA/NV (ΚΑ)</b>	<b>Κύρια Αγορά</b>
EUROBANK EQUITIES ΜΟΝΟΠΡΟΣΩΠΗ Α.Ε.Π.Ε.Υ.	04/03/2014
MERIT ΧΡΗΜΑΤΙΣΤΗΡΙΑΚΗ Α.Ε.Π.Ε.Υ.	17/03/2014
ΑΛΦΑ FINANCE ΜΟΝΟΠΡΟΣΩΠΗ ΑΕΠΕΥ	11/03/2008
<b>ΑΒΑΣ Α.Ε. (ΚΟ)</b>	<b>Κύρια Αγορά</b>
EUROBANK EQUITIES ΜΟΝΟΠΡΟΣΩΠΗ Α.Ε.Π.Ε.Υ.	14/12/2015
ΠΕΙΡΑΙΩΣ ΜΟΝΟΠΡΟΣΩΠΗ Α.Ε.Π.Ε.Υ.	01/02/2021
ΤΡΑΠΕΖΑ ΟΡΤΙΜΑ BANK Α.Ε.	04/09/2023
<b>ΑΔΜΗΕ ΣΥΜΜΕΤΟΧΩΝ Α.Ε. (ΚΟ)</b>	<b>Κύρια Αγορά</b>
EUROBANK EQUITIES ΜΟΝΟΠΡΟΣΩΠΗ Α.Ε.Π.Ε.Υ.	24/05/2021
ΕΛΛΗΝΟΑΜΕΡΙΚΑΝΙΚΗ ΧΡΗΜΑΤΙΣΤΗΡΙΑΚΗ ΑΕΠΕΥ	09/03/2020
ΠΕΙΡΑΙΩΣ ΜΟΝΟΠΡΟΣΩΠΗ Α.Ε.Π.Ε.Υ.	29/06/2017
<b>ΑΕΡΟΠΟΡΙΑ ΑΙΓΑΙΟΥ (ΚΟ)</b>	<b>Κύρια Αγορά</b>
EUROBANK EQUITIES ΜΟΝΟΠΡΟΣΩΠΗ Α.Ε.Π.Ε.Υ.	22/09/2020
<b>ΑΛΟΥΜΥΛΑ (ΚΟ)</b>	<b>Κύρια Αγορά</b>
ΠΕΙΡΑΙΩΣ ΜΟΝΟΠΡΟΣΩΠΗ Α.Ε.Π.Ε.Υ.	31/07/2023
<b>ΑΝΔΡΟΜΕΔΑ ΑΕΕΧ (ΚΟ)</b>	<b>Κύρια Αγορά</b>
ΒΕΤΑ ΧΡΗΜΑΤΙΣΤΗΡΙΑΚΗ Α.Ε.Π.Ε.Υ.	15/02/2021
ΤΡΑΠΕΖΑ ΟΡΤΙΜΑ BANK Α.Ε.	03/04/2023
<b>ΓΕΚ ΤΕΡΝΑ (ΚΟ)</b>	<b>Κύρια Αγορά</b>
ΒΕΤΑ ΧΡΗΜΑΤΙΣΤΗΡΙΑΚΗ Α.Ε.Π.Ε.Υ.	08/03/2021
EUROBANK EQUITIES ΜΟΝΟΠΡΟΣΩΠΗ Α.Ε.Π.Ε.Υ.	24/05/2021
ΠΕΙΡΑΙΩΣ ΜΟΝΟΠΡΟΣΩΠΗ Α.Ε.Π.Ε.Υ.	29/08/2019

**Πίνακας Μετοχών Υπό Ειδική Διαπραγμάτευση**

Χρεόγραφο	Κατηγορία Διαπραγμάτευσης
Ειδικός Διαπραγματευτής	Έναρξη Ειδικής Διαπραγμάτευσης
<b>ΔΕΗ (ΚΟ)</b>	<b>Κύρια Αγορά</b>
ΒΕΤΑ ΧΡΗΜΑΤΙΣΤΗΡΙΑΚΗ Α.Ε.Π.Ε.Υ.	01/02/2021
EUROBANK EQUITIES ΜΟΝΟΠΡΟΣΩΠΗ Α.Ε.Π.Ε.Υ.	22/10/2006
GREENPOST TRADING EUROPE LTD	12/06/2023
MERIT ΧΡΗΜΑΤΙΣΤΗΡΙΑΚΗ Α.Ε.Π.Ε.Υ.	06/11/2017
ΑΛΦΑ FINANCE ΜΟΝΟΠΡΟΣΩΠΗ ΑΕΠΕΥ	09/01/2006
ΕΘΝΙΚΗ ΧΡΗΜΑΤΙΣΤΗΡΙΑΚΗ ΜΟΝΟΠΡΟΣΩΠΗ ΑΕΠΕΥ	02/01/1900
ΕΛΛΗΝΟΑΜΕΡΙΚΑΝΙΚΗ ΧΡΗΜΑΤΙΣΤΗΡΙΑΚΗ ΑΕΠΕΥ	01/09/2014
ΠΕΙΡΑΙΩΣ ΜΟΝΟΠΡΟΣΩΠΗ Α.Ε.Π.Ε.Υ.	28/09/2009
<b>ΕΘΝΙΚΗ ΤΡΑΠΕΖΑ (ΚΟ)</b>	<b>Κύρια Αγορά</b>
EUROBANK EQUITIES ΜΟΝΟΠΡΟΣΩΠΗ Α.Ε.Π.Ε.Υ.	22/10/2006
GREENPOST TRADING EUROPE LTD	12/06/2023
MERIT ΧΡΗΜΑΤΙΣΤΗΡΙΑΚΗ Α.Ε.Π.Ε.Υ.	03/09/2012
ΑΛΦΑ FINANCE ΜΟΝΟΠΡΟΣΩΠΗ ΑΕΠΕΥ	09/01/2006
ΕΘΝΙΚΗ ΧΡΗΜΑΤΙΣΤΗΡΙΑΚΗ ΜΟΝΟΠΡΟΣΩΠΗ ΑΕΠΕΥ	02/01/1900
ΕΛΛΗΝΟΑΜΕΡΙΚΑΝΙΚΗ ΧΡΗΜΑΤΙΣΤΗΡΙΑΚΗ ΑΕΠΕΥ	25/07/2014
ΛΕΩΝ ΔΕΠΟΛΑΣ ΧΡΗΜΑΤΙΣΤΗΡΙΑΚΗ Α.Ε.Π.Ε.Υ.	20/05/2015
ΠΕΙΡΑΙΩΣ ΜΟΝΟΠΡΟΣΩΠΗ Α.Ε.Π.Ε.Υ.	08/09/2008
<b>ΕΚΤΕΡ (ΚΟ)</b>	<b>Κύρια Αγορά</b>
ΒΕΤΑ ΧΡΗΜΑΤΙΣΤΗΡΙΑΚΗ Α.Ε.Π.Ε.Υ.	26/09/2022
EUROBANK EQUITIES ΜΟΝΟΠΡΟΣΩΠΗ Α.Ε.Π.Ε.Υ.	16/10/2017
ΛΕΩΝ ΔΕΠΟΛΑΣ ΧΡΗΜΑΤΙΣΤΗΡΙΑΚΗ Α.Ε.Π.Ε.Υ.	21/05/2018
<b>ΕΛΑΣΤΡΟΝ (ΚΟ)</b>	<b>Κύρια Αγορά</b>
ΛΕΩΝ ΔΕΠΟΛΑΣ ΧΡΗΜΑΤΙΣΤΗΡΙΑΚΗ Α.Ε.Π.Ε.Υ.	20/02/2017
<b>ΕΒΑΛΧΑΛΚΟΡ (ΚΟ)</b>	<b>Κύρια Αγορά</b>
ΒΕΤΑ ΧΡΗΜΑΤΙΣΤΗΡΙΑΚΗ Α.Ε.Π.Ε.Υ.	09/01/2023
EUROBANK EQUITIES ΜΟΝΟΠΡΟΣΩΠΗ Α.Ε.Π.Ε.Υ.	07/05/2018
ΑΛΦΑ FINANCE ΜΟΝΟΠΡΟΣΩΠΗ ΑΕΠΕΥ	07/05/2018
<b>ΕΛΛΑΚΤΩΡ (ΚΟ)</b>	<b>Κύρια Αγορά</b>
EUROBANK EQUITIES ΜΟΝΟΠΡΟΣΩΠΗ Α.Ε.Π.Ε.Υ.	01/06/2012
EUROXX ΧΡΗΜΑΤΙΣΤΗΡΙΑΚΗ Α.Ε.Π.Ε.Υ.	24/09/2018
ΑΛΦΑ FINANCE ΜΟΝΟΠΡΟΣΩΠΗ ΑΕΠΕΥ	18/03/2019
ΕΘΝΙΚΗ ΧΡΗΜΑΤΙΣΤΗΡΙΑΚΗ ΜΟΝΟΠΡΟΣΩΠΗ ΑΕΠΕΥ	02/01/1900
ΠΕΙΡΑΙΩΣ ΜΟΝΟΠΡΟΣΩΠΗ Α.Ε.Π.Ε.Υ.	22/10/2018
<b>ΕΛΛΗΝ. ΧΡΗΜΑΤΙΣΤΗΡΙΑ-Χ.Α. (ΚΟ)</b>	<b>Κύρια Αγορά</b>
ΕΘΝΙΚΗ ΧΡΗΜΑΤΙΣΤΗΡΙΑΚΗ ΜΟΝΟΠΡΟΣΩΠΗ ΑΕΠΕΥ	02/01/1900
ΕΛΛΗΝΟΑΜΕΡΙΚΑΝΙΚΗ ΧΡΗΜΑΤΙΣΤΗΡΙΑΚΗ ΑΕΠΕΥ	01/09/2014
ΠΕΙΡΑΙΩΣ ΜΟΝΟΠΡΟΣΩΠΗ Α.Ε.Π.Ε.Υ.	04/05/2015
<b>ΕΛΤΟΝ (ΚΟ)</b>	<b>Κύρια Αγορά</b>
EUROBANK EQUITIES ΜΟΝΟΠΡΟΣΩΠΗ Α.Ε.Π.Ε.Υ.	28/11/2022
ΤΡΑΠΕΖΑ ΟΡΤΙΜΑ BANK Α.Ε.	30/01/2023
<b>ΕΝΤΕΡΣΟΦΤ (ΚΟ)</b>	<b>Κύρια Αγορά</b>
EUROBANK EQUITIES ΜΟΝΟΠΡΟΣΩΠΗ Α.Ε.Π.Ε.Υ.	22/06/2020
ΑΛΦΑ FINANCE ΜΟΝΟΠΡΟΣΩΠΗ ΑΕΠΕΥ	23/03/2023
<b>ΕΥΔΑΠ (ΚΟ)</b>	<b>Κύρια Αγορά</b>
EUROBANK EQUITIES ΜΟΝΟΠΡΟΣΩΠΗ Α.Ε.Π.Ε.Υ.	10/06/2019
ΑΛΦΑ FINANCE ΜΟΝΟΠΡΟΣΩΠΗ ΑΕΠΕΥ	27/01/2020
<b>ΕΥΡΩΣΥΜΒΟΥΛΟΙ (ΚΟ)</b>	<b>Κύρια Αγορά</b>
ΤΡΑΠΕΖΑ ΟΡΤΙΜΑ BANK Α.Ε.	01/02/2023
<b>ΙΝΤΕΡΓΟΥΝΤ-ΞΥΛΕΜΠΟΡΙΑ (ΚΟ)</b>	<b>Κύρια Αγορά</b>
EUROBANK EQUITIES ΜΟΝΟΠΡΟΣΩΠΗ Α.Ε.Π.Ε.Υ.	05/07/2021
ΠΑΝΤΕΛΑΚΗΣ ΧΡΗΜΑΤΙΣΤΗΡΙΑΚΗ Α.Ε.Π.Ε.Υ.	01/07/2021
<b>ΙΝΤΕΡΛΑΪΦ (ΚΟ)</b>	<b>Κύρια Αγορά</b>
ΒΕΤΑ ΧΡΗΜΑΤΙΣΤΗΡΙΑΚΗ Α.Ε.Π.Ε.Υ.	24/10/2022
<b>ΚΛΟΥΚΙΝΑΣ - ΛΑΠΠΑΣ (ΚΟ)</b>	<b>Κύρια Αγορά</b>
ΤΡΑΠΕΖΑ ΟΡΤΙΜΑ BANK Α.Ε.	02/01/2023
<b>ΚΡΙ - ΚΡΙ (ΚΟ)</b>	<b>Κύρια Αγορά</b>
EUROBANK EQUITIES ΜΟΝΟΠΡΟΣΩΠΗ Α.Ε.Π.Ε.Υ.	07/05/2018
ΛΕΩΝ ΔΕΠΟΛΑΣ ΧΡΗΜΑΤΙΣΤΗΡΙΑΚΗ Α.Ε.Π.Ε.Υ.	16/01/2017
ΠΕΙΡΑΙΩΣ ΜΟΝΟΠΡΟΣΩΠΗ Α.Ε.Π.Ε.Υ.	11/12/2023
<b>ΛΑΜΨΑ (ΚΟ)</b>	<b>Κύρια Αγορά</b>
ΛΕΩΝ ΔΕΠΟΛΑΣ ΧΡΗΜΑΤΙΣΤΗΡΙΑΚΗ Α.Ε.Π.Ε.Υ.	16/01/2017
<b>ΜΟΤΟΔΥΝΑΜΙΚΗ (ΚΟ)</b>	<b>Κύρια Αγορά</b>
ΤΡΑΠΕΖΑ ΟΡΤΙΜΑ BANK Α.Ε.	25/08/2023

**Πίνακας Μετοχών Υπό Ειδική Διαπραγμάτευση**

Χρεόγραφο	Κατηγορία Διαπραγμάτευσης
Ειδικός Διαπραγματευτής	Εναρξη Ειδικής Διαπραγμάτευσης
<b>ΜΟΤΟΡ ΟΙΛ (ΚΟ)</b>	<b>Κύρια Αγορά</b>
ΒΕΤΑ ΧΡΗΜΑΤΙΣΤΗΡΙΑΚΗ Α.Ε.Π.Ε.Υ.	08/03/2021
EUROBANK EQUITIES ΜΟΝΟΠΡΟΣΩΠΗ Α.Ε.Π.Ε.Υ.	22/10/2006
GREENPOST TRADING EUROPE LTD	12/06/2023
MERIT ΧΡΗΜΑΤΙΣΤΗΡΙΑΚΗ Α.Ε.Π.Ε.Υ.	25/02/2019
ΕΘΝΙΚΗ ΧΡΗΜΑΤΙΣΤΗΡΙΑΚΗ ΜΟΝΟΠΡΟΣΩΠΗ ΑΕΠΕΥ	02/01/1900
ΛΕΩΝ ΔΕΠΟΛΑΣ ΧΡΗΜΑΤΙΣΤΗΡΙΑΚΗ Α.Ε.Π.Ε.Υ.	01/04/2019
ΠΕΙΡΑΙΩΣ ΜΟΝΟΠΡΟΣΩΠΗ Α.Ε.Π.Ε.Υ.	04/05/2015
<b>ΜΠΛΕ ΚΕΔΡΟΣ (ΚΟ)</b>	<b>Κύρια Αγορά</b>
ΤΡΑΠΕΖΑ ΟΡΤΙΜΑ BANK Α.Ε.	16/10/2023
ΤΡΑΠΕΖΑ ΟΡΤΙΜΑ BANK Α.Ε.	08/11/2023
<b>ΜΥΤΙΛΗΝΑΙΟΣ (ΚΟ)</b>	<b>Κύρια Αγορά</b>
ΒΕΤΑ ΧΡΗΜΑΤΙΣΤΗΡΙΑΚΗ Α.Ε.Π.Ε.Υ.	11/04/2022
EUROBANK EQUITIES ΜΟΝΟΠΡΟΣΩΠΗ Α.Ε.Π.Ε.Υ.	20/09/2017
GREENPOST TRADING EUROPE LTD	12/06/2023
MERIT ΧΡΗΜΑΤΙΣΤΗΡΙΑΚΗ Α.Ε.Π.Ε.Υ.	25/02/2019
ΑΛΦΑ FINANCE ΜΟΝΟΠΡΟΣΩΠΗ ΑΕΠΕΥ	15/04/2019
ΕΘΝΙΚΗ ΧΡΗΜΑΤΙΣΤΗΡΙΑΚΗ ΜΟΝΟΠΡΟΣΩΠΗ ΑΕΠΕΥ	02/01/1900
ΠΕΙΡΑΙΩΣ ΜΟΝΟΠΡΟΣΩΠΗ Α.Ε.Π.Ε.Υ.	04/05/2015
<b>ΟΛΠ (ΚΟ)</b>	<b>Κύρια Αγορά</b>
EUROBANK EQUITIES ΜΟΝΟΠΡΟΣΩΠΗ Α.Ε.Π.Ε.Υ.	06/02/2019
<b>ΟΠΑΠ (ΚΟ)</b>	<b>Κύρια Αγορά</b>
ΒΕΤΑ ΧΡΗΜΑΤΙΣΤΗΡΙΑΚΗ Α.Ε.Π.Ε.Υ.	11/04/2022
EUROBANK EQUITIES ΜΟΝΟΠΡΟΣΩΠΗ Α.Ε.Π.Ε.Υ.	22/10/2006
GREENPOST TRADING EUROPE LTD	12/06/2023
MERIT ΧΡΗΜΑΤΙΣΤΗΡΙΑΚΗ Α.Ε.Π.Ε.Υ.	20/03/2017
ΑΛΦΑ FINANCE ΜΟΝΟΠΡΟΣΩΠΗ ΑΕΠΕΥ	09/01/2006
ΕΘΝΙΚΗ ΧΡΗΜΑΤΙΣΤΗΡΙΑΚΗ ΜΟΝΟΠΡΟΣΩΠΗ ΑΕΠΕΥ	02/01/1900
ΕΛΛΗΝΟΑΜΕΡΙΚΑΝΙΚΗ ΧΡΗΜΑΤΙΣΤΗΡΙΑΚΗ ΑΕΠΕΥ	25/07/2014
ΠΕΙΡΑΙΩΣ ΜΟΝΟΠΡΟΣΩΠΗ Α.Ε.Π.Ε.Υ.	04/05/2015
<b>ΟΤΕ (ΚΟ)</b>	<b>Κύρια Αγορά</b>
ΒΕΤΑ ΧΡΗΜΑΤΙΣΤΗΡΙΑΚΗ Α.Ε.Π.Ε.Υ.	11/04/2022
EUROBANK EQUITIES ΜΟΝΟΠΡΟΣΩΠΗ Α.Ε.Π.Ε.Υ.	22/10/2006
GREENPOST TRADING EUROPE LTD	12/06/2023
MERIT ΧΡΗΜΑΤΙΣΤΗΡΙΑΚΗ Α.Ε.Π.Ε.Υ.	20/03/2017
ΑΛΦΑ FINANCE ΜΟΝΟΠΡΟΣΩΠΗ ΑΕΠΕΥ	09/01/2006
ΕΘΝΙΚΗ ΧΡΗΜΑΤΙΣΤΗΡΙΑΚΗ ΜΟΝΟΠΡΟΣΩΠΗ ΑΕΠΕΥ	02/01/1900
ΕΛΛΗΝΟΑΜΕΡΙΚΑΝΙΚΗ ΧΡΗΜΑΤΙΣΤΗΡΙΑΚΗ ΑΕΠΕΥ	25/07/2014
ΛΕΩΝ ΔΕΠΟΛΑΣ ΧΡΗΜΑΤΙΣΤΗΡΙΑΚΗ Α.Ε.Π.Ε.Υ.	20/04/2015
ΠΕΙΡΑΙΩΣ ΜΟΝΟΠΡΟΣΩΠΗ Α.Ε.Π.Ε.Υ.	08/09/2008
<b>ΠΑΠΟΥΤΣΑΝΗΣ (ΚΟ)</b>	<b>Κύρια Αγορά</b>
ΒΕΤΑ ΧΡΗΜΑΤΙΣΤΗΡΙΑΚΗ Α.Ε.Π.Ε.Υ.	25/11/2013
ΑΛΦΑ FINANCE ΜΟΝΟΠΡΟΣΩΠΗ ΑΕΠΕΥ	19/11/2018
<b>ΠΕΙΡΑΙΩΣ FINANCIAL HOLD (ΚΟ)</b>	<b>Κύρια Αγορά</b>
EUROBANK EQUITIES ΜΟΝΟΠΡΟΣΩΠΗ Α.Ε.Π.Ε.Υ.	22/10/2006
EUROXX ΧΡΗΜΑΤΙΣΤΗΡΙΑΚΗ Α.Ε.Π.Ε.Υ.	15/02/2016
GREENPOST TRADING EUROPE LTD	12/06/2023
MERIT ΧΡΗΜΑΤΙΣΤΗΡΙΑΚΗ Α.Ε.Π.Ε.Υ.	16/09/2013
ΑΛΦΑ FINANCE ΜΟΝΟΠΡΟΣΩΠΗ ΑΕΠΕΥ	15/04/2019
ΕΘΝΙΚΗ ΧΡΗΜΑΤΙΣΤΗΡΙΑΚΗ ΜΟΝΟΠΡΟΣΩΠΗ ΑΕΠΕΥ	02/01/1900
ΕΛΛΗΝΟΑΜΕΡΙΚΑΝΙΚΗ ΧΡΗΜΑΤΙΣΤΗΡΙΑΚΗ ΑΕΠΕΥ	25/07/2014
ΛΕΩΝ ΔΕΠΟΛΑΣ ΧΡΗΜΑΤΙΣΤΗΡΙΑΚΗ Α.Ε.Π.Ε.Υ.	30/11/2018
ΠΕΙΡΑΙΩΣ ΜΟΝΟΠΡΟΣΩΠΗ Α.Ε.Π.Ε.Υ.	16/02/2009
<b>ΠΕΤΡΟΠΟΥΛΟΣ ΠΕΤΡΟΣ (ΚΟ)</b>	<b>Κύρια Αγορά</b>
EUROBANK EQUITIES ΜΟΝΟΠΡΟΣΩΠΗ Α.Ε.Π.Ε.Υ.	01/04/2019
ΠΑΝΤΕΛΑΚΗΣ ΧΡΗΜΑΤΙΣΤΗΡΙΑΚΗ Α.Ε.Π.Ε.Υ.	16/03/2020
<b>ΠΛΑΣΤΙΚΑ ΘΡΑΚΗΣ (ΚΟ)</b>	<b>Κύρια Αγορά</b>
EUROBANK EQUITIES ΜΟΝΟΠΡΟΣΩΠΗ Α.Ε.Π.Ε.Υ.	26/03/2018
ΑΛΦΑ FINANCE ΜΟΝΟΠΡΟΣΩΠΗ ΑΕΠΕΥ	26/03/2018
<b>ΡΕΒΟΪΛ (ΚΟ)</b>	<b>Κύρια Αγορά</b>
ΒΕΤΑ ΧΡΗΜΑΤΙΣΤΗΡΙΑΚΗ Α.Ε.Π.Ε.Υ.	26/06/2023
<b>ΣΑΡΑΝΤΗΣ ΓΡ. (ΚΟ)</b>	<b>Κύρια Αγορά</b>
ΒΕΤΑ ΧΡΗΜΑΤΙΣΤΗΡΙΑΚΗ Α.Ε.Π.Ε.Υ.	14/05/2012
EUROBANK EQUITIES ΜΟΝΟΠΡΟΣΩΠΗ Α.Ε.Π.Ε.Υ.	24/10/2016
<b>ΣΙΔΜΑ ΜΕΤΑΛΛΟΥΡΓΙΚΗ (ΚΟ)</b>	<b>Κύρια Αγορά</b>
ΤΡΑΠΕΖΑ ΟΡΤΙΜΑ BANK Α.Ε.	25/05/2023
<b>ΤΕΡΝΑ ΕΝΕΡΓΕΙΑΚΗ (ΚΟ)</b>	<b>Κύρια Αγορά</b>
EUROBANK EQUITIES ΜΟΝΟΠΡΟΣΩΠΗ Α.Ε.Π.Ε.Υ.	24/05/2021
ΠΕΙΡΑΙΩΣ ΜΟΝΟΠΡΟΣΩΠΗ Α.Ε.Π.Ε.Υ.	09/12/2019

## Πίνακας Μετοχών Υπό Ειδική Διαπραγμάτευση

Χρεόγραφο	Κατηγορία Διαπραγμάτευσης
Ειδικός Διαπραγματευτής	Έναρξη Ειδικής Διαπραγμάτευσης
<b>ΤΕΧΝΙΚΗ ΟΛΥΜΠΙΑΚΗ (ΚΟ)</b>	<b>Κύρια Αγορά</b>
ΤΡΑΠΕΖΑ ΟΡΤΙΜΑ BANK Α.Ε.	05/07/2023
<b>ΤΖΙΡΑΚΙΑΝ ΠΡΟΦΙΛ (ΚΟ)</b>	<b>Κύρια Αγορά</b>
ΛΕΩΝ ΔΕΠΟΛΑΣ ΧΡΗΜΑΤΙΣΤΗΡΙΑΚΗ Α.Ε.Π.Ε.Υ.	19/07/2021
<b>ΤΡΑΠΕΖΑ ΟΡΤΙΜΑ BANK (ΚΟ)</b>	<b>Κύρια Αγορά</b>
EUROBANK EQUITIES ΜΟΝΟΠΡΟΣΩΠΗ Α.Ε.Π.Ε.Υ.	11/12/2023
ΑΛΦΑ FINANCE ΜΟΝΟΠΡΟΣΩΠΗ ΑΕΠΕΥ	12/12/2023
ΤΡΑΠΕΖΑ ΟΡΤΙΜΑ BANK Α.Ε.	06/11/2023

**Γνωστοποιήσεις Συναλλαγών - Κατάλογος Υπόχρεων Προσώπων**

Ημερομηνία Υποβολής [1]	Επωνυμία	Λόγος Υποβολής [2]	Υπόχρεος	Ιδιότητα Υποχρέου	Σχέση με τον Υπόχρεο	Ημερομηνία Συναλλαγής	Αγορά	Όγκος Συναλλαγών	Αξία Συναλλαγών	Φύση Συναλλαγής [3]	Είδος Χρηματικού μέσου	Παρατηρήσεις [4]
13/12/2023	LAMDA DEVELOPMENT A.E.	A	ΝΟΜΙΚΟΥ ΚΑΛΥΨΩ ΜΑΡΙΑ	Μέλος ΔΣ Μη Εκτελεστικό	Ο ίδιος	11/12/2023	ΠΑΡΑΓΩΓΩΝ ΧΑ	200	138,550.00	A	Παράγωγο	4
13/12/2023	LAMDA DEVELOPMENT A.E.	A	ΝΟΜΙΚΟΥ ΚΑΛΥΨΩ ΜΑΡΙΑ	Μέλος ΔΣ Μη Εκτελεστικό	Ο ίδιος	11/12/2023	ΠΑΡΑΓΩΓΩΝ ΧΑ	200	136,450.00	Π	Παράγωγο	4
13/12/2023	ΕΛΛΗΝΙΚΑ ΧΡΗΜΑΤΙΣΤΗΡΙΑ - ΧΡΗΜΑΤΙΣΤΗΡΙΟ ΑΘΗΝΩΝ ΑΝΩΝΥΜΗ ΕΤΑΙΡΕΙΑ ΣΥΜΜΕΤΟΧΩΝ	B	ΒΑΣΙΛΕΙΟΥ ΚΩΝΣΤΑΝΤΙΝΟΣ	Μέλος ΔΣ Μη Εκτελεστικό	Συνδεδεμένο Νομικό Πρόσωπο	08/12/2023	ΑΞΙΩΝ ΧΑ	1,950	10,365.06	Π	Μετοχή	1
13/12/2023	ΕΛΛΗΝΙΚΑ ΧΡΗΜΑΤΙΣΤΗΡΙΑ - ΧΡΗΜΑΤΙΣΤΗΡΙΟ ΑΘΗΝΩΝ ΑΝΩΝΥΜΗ ΕΤΑΙΡΕΙΑ ΣΥΜΜΕΤΟΧΩΝ	B	ΒΑΣΙΛΕΙΟΥ ΚΩΝΣΤΑΝΤΙΝΟΣ	Μέλος ΔΣ Μη Εκτελεστικό	Συνδεδεμένο Νομικό Πρόσωπο	08/12/2023	ΑΞΙΩΝ ΧΑ	1,750	9,289.14	A	Μετοχή	1

**Σημειώσεις Γνωστοποιήσεων Συναλλαγών**

Για περισσότερες πληροφορίες επί των γνωστοποιήσεων συναλλαγών επισκεφτείτε την ιστοσελίδα <http://athexgroup.gr/el/web/guest/companies-info-trade-notifications>

[1] - Η Ημερομηνία Υποβολής αφορά την Ημερομηνία που η Γνωστοποίηση παρελήφθη από το Χ.Α.

[2] - Λόγος Υποβολής: Α: Πρόσωπο που ασκεί Διευθυντικά καθήκοντα, Β: Πρόσωπο που έχει στενό δεσμό με πρόσωπο που ασκεί Διευθυντικά καθήκοντα.

[3] - Φύση Συναλλαγής: Α: Αγορά, Π: Πώληση.

[4] - Παρατηρήσεις: 1 - Λόγω Συμμετοχής σε ΑΜΚ, 2 - Λόγω Εξάσκησης Δικαιώματος Προαίρεσης αγοράς μετοχών που παρέχεται στο προσωπικό, 3 - Λόγω Δωρεάς, 4 - Λόγω Συγχώνευσης ή Διάσπασης κλπ, 5 - Λόγω Μετατροπής ή Ανταλλαγής Ομολογιών, 6 - Ανταλλαγή λόγω Προαιρετικής Δημόσιας Πρότασης.

Υποκείμενη Αγορά				Αγορά Παραγώγων													
Ανωτ Τιμή	Κατωτ Τιμή	Τιμή κλεισ.	Μεταβ.	Μήγας Παράδοσης	Ανοιγμα	Ανωτ Τιμή	Κατωτ Τιμή	Τελ Τιμή	Τιμή κλεισ.	Τελευταία ζήτηση	Τελευταία προσφορά	Τιμή Εκκαθάρισης <sup>1</sup>	Υψηλό ζωής	Χαμηλό ζωής	Πράξεις	Όγκος	Ανοικτές θέσεις
<b>FTSE/X.A. Large Cap</b>				(Μονάδα Διαπραγμάτευσης: 1 Μονάδα Δείκτη x 2€, Χρηματικός Διακανονισμός)													
3,135.01	3,103.42	3,133.28	0.96%	Δεκέμβριος 2023	3,114.00	3,133.75	3,112.00	3,129.00	3,129.00	---	---	---	3,133.75	---	132	979	2,476
				Ιανουάριος 2024	3,110.00	3,137.75	3,110.00	3,129.00	3,129.00	---	---	---	3,137.75	---	113	935	1,079
				Φεβρουάριος 2024	3,121.00	3,121.00	3,121.00	3,121.00	3,121.00	---	---	---	3,121.00	---	1	1	21
				Μάρτιος 2024	---	---	---	---	3,119.75	---	---	---	---	---	---	---	---
				Ιούνιος 2024	---	---	---	---	3,136.50	---	---	---	---	---	---	---	---
				Σεπτέμβριος 2024	---	---	---	---	3,152.25	---	---	---	---	---	---	---	---
<b>FTSE/X.A. Τράπεζες</b>				(Μονάδα Διαπραγμάτευσης: 1 Μονάδα Δείκτη x 15€, Χρηματικός Διακανονισμός)													
1,066.85	1,046.87	1,066.85	1.91%	Δεκέμβριος 2023	1,050.50	1,055.00	1,050.50	1,055.00	1,055.00	---	---	---	1,075.00	---	6	285	1,117
				Μάρτιος 2024	1,072.00	1,086.25	1,072.00	1,086.25	1,086.25	---	---	---	1,086.25	---	4	275	795
				Ιούνιος 2024	---	---	---	---	1,058.00	---	---	---	---	---	---	---	---
				Σεπτέμβριος 2024	---	---	---	---	1,063.25	---	---	---	---	---	---	---	---
<b>MSCI GREECE REBASED</b>				(Μονάδα Διαπραγμάτευσης: 1 Μονάδα Δείκτη x 2€, Χρηματικός Διακανονισμός)													
5,014.27	4,954.71	5,014.27	1.20%	Δεκέμβριος 2023	---	---	---	---	4,920.50	---	---	---	5,076.00	---	---	---	101
				Ιανουάριος 2024	---	---	---	---	4,923.50	---	---	---	5,079.00	---	---	---	3
				Φεβρουάριος 2024	---	---	---	---	4,973.00	---	---	---	---	---	---	---	---
				Μάρτιος 2024	---	---	---	---	4,980.50	---	---	---	---	---	---	---	---
				Απρίλιος 2024	---	---	---	---	4,990.25	---	---	---	---	---	---	---	---
				Μάιος 2024	---	---	---	---	4,998.00	---	---	---	---	---	---	---	---
				Ιούνιος 2024	---	---	---	---	5,007.50	---	---	---	---	---	---	---	---
				Σεπτέμβριος 2024	---	---	---	---	5,032.50	---	---	---	---	---	---	---	---

Σημειώσεις Παραγώγων

Τις τιμές εκκαθάρισης και τις τελικές ανοικτές θέσεις μπορείτε να τις ανακτήσετε στο ακόλουθο path <http://www.helex.gr/el/web/guest/statistics-end-of-day-derivatives>

Υποκείμενη Αγορά				Αγορά Παραγώγων													
Ανωτ Τιμή	Κατωτ Τιμή	Τιμή κλεισ.	Μεταβ.	Μήνας Παράδοσης	Άνοιγμα	Ανωτ Τιμή	Κατωτ Τιμή	Τελ Τιμή	Τιμή κλεισ.	Τελευταία ζήτηση	Τελευταία προσφορά	Τιμή Εκκαθάρισης*	Υψηλό ζωής	Χαμηλό ζωής	Πράξεις	Όγκος	Ανοικτές θέσεις
(Μέγεθος Συμβολαίου: 100 Χρεόγραφα, Φυσική Παράδοση)																	
<b>ALPHA ΥΠΗΡΕΣΙΩΝ ΣΥΜΜ (ΚΟ)</b>				Δεκέμβριος 2023	1.50	1.54	1.50	1.54	1.54	---	---	---	1.65	---	335	32,997	141,144
1.534	1.505	1.534	2.61%	Μάρτιος 2024	1.54	1.57	1.53	1.56	1.56	---	---	---	1.60	---	274	29,316	69,325
				Ιούνιος 2024	---	---	---	---	1.49	---	---	---	1.47	---	---	---	---
				Σεπτέμβριος 2024	---	---	---	---	1.52	---	---	---	---	---	---	---	---
(Μέγεθος Συμβολαίου: 100 Χρεόγραφα, Φυσική Παράδοση)																	
<b>AUTOHELLAS (ΚΟ)</b>				Δεκέμβριος 2023	12.35	12.35	12.35	12.35	12.35	---	---	---	14.22	---	6	153	179
12.6	12.44	12.56	-0.32%	Μάρτιος 2024	12.50	12.56	12.50	12.50	12.50	---	---	---	13.17	---	6	153	73
				Ιούνιος 2024	---	---	---	---	12.73	---	---	---	---	---	---	---	---
				Σεπτέμβριος 2024	---	---	---	---	12.80	---	---	---	---	---	---	---	---
(Μέγεθος Συμβολαίου: 100 Χρεόγραφα, Φυσική Παράδοση)																	
<b>CENERGY HOLDINGS (ΚΑ)</b>				Δεκέμβριος 2023	7.03	7.03	6.94	6.96	6.96	---	---	---	7.22	---	20	133	2,949
7.05	6.92	6.97	-0.43%	Μάρτιος 2024	7.14	7.14	7.00	7.00	7.00	---	---	---	7.16	---	23	124	2,030
				Ιούνιος 2024	---	---	---	---	7.07	---	---	---	---	---	---	---	---
				Σεπτέμβριος 2024	---	---	---	---	7.11	---	---	---	---	---	---	---	---
(Μέγεθος Συμβολαίου: 100 Χρεόγραφα, Φυσική Παράδοση)																	
<b>COCA-COLA HBC AG (ΚΟ)</b>				Δεκέμβριος 2023	26.46	26.52	26.35	26.52	26.52	---	---	---	27.19	---	14	131	224
26.68	26.4	26.4	-0.11%	Μάρτιος 2024	26.76	26.76	26.50	26.55	26.55	---	---	---	26.76	---	9	103	148
				Ιούνιος 2024	---	---	---	---	26.71	---	---	---	---	---	---	---	---
				Σεπτέμβριος 2024	---	---	---	---	26.85	---	---	---	---	---	---	---	---
(Μέγεθος Συμβολαίου: 100 Χρεόγραφα, Φυσική Παράδοση)																	
<b>EUROBANK HOLDINGS (ΚΟ)</b>				Δεκέμβριος 2023	1.59	1.65	1.59	1.64	1.64	---	---	---	1.70	---	49	1,957	23,254
1.6575	1.612	1.637	1.49%	Μάρτιος 2024	1.61	1.66	1.61	1.66	1.66	---	---	---	1.70	---	42	1,761	7,849
				Ιούνιος 2024	---	---	---	---	1.63	---	---	---	---	---	---	---	---
				Σεπτέμβριος 2024	---	---	---	---	1.64	---	---	---	---	---	---	---	---
(Μέγεθος Συμβολαίου: 100 Χρεόγραφα, Φυσική Παράδοση)																	
<b>FOURLIS ΣΥΜΜΕΤΟΧΩΝ (ΚΟ)</b>				Δεκέμβριος 2023	4.12	4.12	4.02	4.08	4.08	---	---	---	4.65	---	24	369	891
4.105	4.03	4.06	0.12%	Μάρτιος 2024	4.20	4.20	4.08	4.18	4.18	---	---	---	4.20	---	17	334	169
				Ιούνιος 2024	---	---	---	---	4.10	---	---	---	---	---	---	---	---
				Σεπτέμβριος 2024	---	---	---	---	4.12	---	---	---	---	---	---	---	---
(Μέγεθος Συμβολαίου: 100 Χρεόγραφα, Φυσική Παράδοση)																	
<b>HELLENIQ ENERGY (ΚΟ)</b>				Δεκέμβριος 2023	7.18	7.21	7.10	7.20	7.20	---	---	---	8.01	---	122	751	1,832
7.19	7.11	7.18	1.13%	Μάρτιος 2024	7.00	7.14	6.97	7.04	7.04	---	---	---	7.88	---	139	659	3,688
				Ιούνιος 2024	---	---	---	---	7.18	---	---	---	---	---	---	---	---
				Σεπτέμβριος 2024	---	---	---	---	7.21	---	---	---	---	---	---	---	---

**Σημειώσεις Παραγώγων**

Τις τιμές εκκαθάρισης και τις τελικές ανοικτές θέσεις μπορείτε να τις ανακτήσετε στο ακόλουθο path <http://www.helex.gr/el/web/guest/statistics-end-of-day-derivatives>

Υποκείμενη Αγορά				Αγορά Παραγώγων													
Ανωτ Τιμή	Κατωτ Τιμή	Τιμή κλεισ.	Μεταβ.	Μήνας Παράδοσης	Άνοιγμα	Ανωτ Τιμή	Κατωτ Τιμή	Τελ Τιμή	Τιμή κλεισ.	Τελευταία ζήτηση	Τελευταία προσφορά	Τιμή Εκκαθάρισης*	Υψηλό ζωής	Χαμηλό ζωής	Πράξεις	Όγκος	Ανοικτές θέσεις
(Μέγεθος Συμβολαίου: 100 Χρεόγραφα, Φυσική Παράδοση)																	
<b>INTRACOM HOLDINGS (ΚΟ)</b>				Δεκέμβριος 2023	3.08	3.08	3.05	3.07	3.07	---	---	---	3.14	---	57	1,299	2,775
3.1	3.05	3.08	0.16%	Μάρτιος 2024	3.13	3.13	3.10	3.11	3.11	---	---	---	3.19	---	38	1,214	3,581
				Ιούνιος 2024	---	---	---	---	3.11	---	---	---	---	---	---	---	---
				Σεπτέμβριος 2024	---	---	---	---	3.12	---	---	---	---	---	---	---	---
(Μέγεθος Συμβολαίου: 100 Χρεόγραφα, Φυσική Παράδοση)																	
<b>INTRAKAT (ΚΟ)</b>				Δεκέμβριος 2023	3.75	3.79	3.72	3.79	3.79	---	---	---	3.80	---	84	1,055	4,270
3.8	3.71	3.8	1.20%	Μάρτιος 2024	3.79	3.83	3.77	3.83	3.83	---	---	---	3.83	---	30	876	5,621
				Ιούνιος 2024	---	---	---	---	3.80	---	---	---	---	---	---	---	---
				Σεπτέμβριος 2024	---	---	---	---	3.81	---	---	---	---	---	---	---	---
(Μέγεθος Συμβολαίου: 100 Χρεόγραφα, Φυσική Παράδοση)																	
<b>JUMBO (ΚΟ)</b>				Δεκέμβριος 2023	25.74	25.74	25.51	25.54	25.54	---	---	---	28.13	---	60	352	641
25.92	25.5	25.58	-0.93%	Μάρτιος 2024	26.12	26.12	25.80	25.80	25.80	---	---	---	26.12	---	69	490	306
				Ιούνιος 2024	---	---	---	---	26.10	---	---	---	---	---	---	---	---
				Σεπτέμβριος 2024	---	---	---	---	26.23	---	---	---	---	---	---	---	---
(Μέγεθος Συμβολαίου: 100 Χρεόγραφα, Φυσική Παράδοση)																	
<b>LAMDA DEVELOPMENT(ΚΟ)</b>				Δεκέμβριος 2023	6.78	6.80	6.76	6.80	6.80	---	---	---	6.97	---	49	826	4,557
6.82	6.735	6.815	0.52%	Μάρτιος 2024	6.87	6.92	6.86	6.91	6.91	---	---	---	7.09	---	45	915	1,161
				Ιούνιος 2024	---	---	---	---	6.85	---	---	---	---	---	---	---	---
				Σεπτέμβριος 2024	---	---	---	---	6.89	---	---	---	---	---	---	---	---
(Μέγεθος Συμβολαίου: 100 Χρεόγραφα, Φυσική Παράδοση)																	
<b>MIG (ΚΟ)</b>				Δεκέμβριος 2023	5.00	5.01	4.97	5.00	5.00	---	---	---	5.25	---	10	43	106
5.12	4.96	5.05	-1.56%	Μάρτιος 2024	5.08	5.08	4.99	5.04	5.04	---	---	---	5.30	---	4	19	49
				Ιούνιος 2024	---	---	---	---	5.18	---	---	---	---	---	---	---	---
				Σεπτέμβριος 2024	---	---	---	---	5.21	---	---	---	---	---	---	---	---
(Μέγεθος Συμβολαίου: 100 Χρεόγραφα, Φυσική Παράδοση)																	
<b>QUEST ΣΥΜΜΕΤΟΧΩΝ (ΚΟ)</b>				Δεκέμβριος 2023	5.49	5.49	5.49	5.49	5.49	---	---	---	6.25	---	1	1	93
5.58	5.5	5.58	0.00%	Μάρτιος 2024	5.56	5.56	5.56	5.56	5.56	---	---	---	6.67	---	1	1	28
				Ιούνιος 2024	---	---	---	---	5.64	---	---	---	---	---	---	---	---
				Σεπτέμβριος 2024	---	---	---	---	5.67	---	---	---	---	---	---	---	---
(Μέγεθος Συμβολαίου: 100 Χρεόγραφα, Φυσική Παράδοση)																	
<b>TITAN CEMENT (ΚΑ)</b>				Δεκέμβριος 2023	21.28	21.34	21.24	21.28	21.28	---	---	---	21.34	---	35	131	428
21.45	21.15	21.4	0.94%	Μάρτιος 2024	21.38	21.58	21.38	21.58	21.58	---	---	---	21.68	---	14	38	394
				Ιούνιος 2024	---	---	---	---	21.43	---	---	---	---	---	---	---	---
				Σεπτέμβριος 2024	---	---	---	---	21.53	---	---	---	---	---	---	---	---

**Σημειώσεις Παραγώγων**

Τις τιμές εκκαθάρισης και τις τελικές ανοικτές θέσεις μπορείτε να τις ανακτήσετε στο ακόλουθο path <http://www.helex.gr/el/web/guest/statistics-end-of-day-derivatives>



Υποκείμενη Αγορά				Αγορά Παραγώγων										Ανοικτές θέσεις			
Ανωτ Τιμή	Κατωτ Τιμή	Τιμή κλεισ.	Μεταβ.	Μήνας Παράδοσης	Άνοιγμα	Ανωτ Τιμή	Κατωτ Τιμή	Τελ Τιμή	Τιμή κλεισ.	Τελευταία ζήτηση	Τελευταία προσφορά	Τιμή Εκκαθάρισης*	Υψηλό ζωής	Χαμηλό ζωής	Πράξεις	Όγκος	Ανοικτές θέσεις
<b>ΒΙΟΗΑΛCO SA/NV (ΚΑ)</b>																	
(Μέγεθος Συμβολαίου: 100 Χρεόγραφα, Φυσική Παράδοση)																	
5.54	5.47	5.5	0.73%	Δεκέμβριος 2023	5.52	5.53	5.50	5.50	5.50	---	---	---	6.66	---	61	769	2,818
				Μάρτιος 2024	5.61	5.64	5.57	5.60	5.60	---	---	---	5.66	---	51	711	1,474
				Ιούνιος 2024	---	---	---	---	5.52	---	---	---	---	---	---	---	---
				Σεπτέμβριος 2024	---	---	---	---	5.55	---	---	---	---	---	---	---	---
<b>ΑΒΑΞ Α.Ε. (ΚΟ)</b>																	
(Μέγεθος Συμβολαίου: 100 Χρεόγραφα, Φυσική Παράδοση)																	
1.69	1.66	1.66	-0.84%	Δεκέμβριος 2023	1.67	1.67	1.66	1.66	1.66	---	---	---	1.67	---	7	149	611
				Μάρτιος 2024	1.66	1.70	1.65	1.67	1.67	---	---	---	1.70	---	9	159	393
				Ιούνιος 2024	---	---	---	---	1.69	---	---	---	---	---	---	---	---
				Σεπτέμβριος 2024	---	---	---	---	1.70	---	---	---	---	---	---	---	---
<b>ΑΔΜΗ ΣΥΜΜΕΤΟΧΩΝ Α.Ε. (ΚΟ)</b>																	
(Μέγεθος Συμβολαίου: 100 Χρεόγραφα, Φυσική Παράδοση)																	
2.285	2.225	2.265	0.67%	Δεκέμβριος 2023	2.25	2.27	2.23	2.24	2.24	---	---	---	2.42	---	147	3,245	18,118
				Μάρτιος 2024	2.28	2.32	2.27	2.30	2.30	---	---	---	2.32	---	143	3,409	5,131
				Ιούνιος 2024	---	---	---	---	2.27	---	---	---	---	---	---	---	---
				Σεπτέμβριος 2024	---	---	---	---	2.29	---	---	---	---	---	---	---	---
<b>ΑΕΡΟΠΟΡΙΑ ΑΙΓΑΙΟΥ (ΚΟ)</b>																	
(Μέγεθος Συμβολαίου: 100 Χρεόγραφα, Φυσική Παράδοση)																	
11.7	11.5	11.64	0.69%	Δεκέμβριος 2023	11.50	11.66	11.50	11.62	11.62	---	---	---	13.64	---	101	1,027	2,449
				Μάρτιος 2024	11.81	11.88	11.69	11.82	11.82	---	---	---	12.14	---	121	1,220	4,274
				Ιούνιος 2024	---	---	---	---	11.68	---	---	---	---	---	---	---	---
				Σεπτέμβριος 2024	---	---	---	---	11.74	---	---	---	---	---	---	---	---
<b>ΓΕΚ ΤΕΡΝΑ (ΚΟ)</b>																	
(Μέγεθος Συμβολαίου: 100 Χρεόγραφα, Φυσική Παράδοση)																	
13.08	12.96	13	0.00%	Δεκέμβριος 2023	13.00	13.05	13.00	13.00	13.00	---	---	---	13.79	---	33	341	2,472
				Μάρτιος 2024	13.20	13.25	13.16	13.20	13.20	---	---	---	13.35	---	24	313	3,914
				Ιούνιος 2024	---	---	---	---	13.14	---	---	---	---	---	---	---	---
				Σεπτέμβριος 2024	---	---	---	---	13.20	---	---	---	---	---	---	---	---
<b>ΔΕΗ (ΚΟ)</b>																	
(Μέγεθος Συμβολαίου: 100 Χρεόγραφα, Φυσική Παράδοση)																	
10.95	10.73	10.9	1.39%	Δεκέμβριος 2023	10.79	10.94	10.79	10.88	10.88	---	---	---	10.94	---	185	4,553	12,241
				Μάρτιος 2024	10.94	11.13	10.94	11.08	11.08	---	---	---	11.13	---	267	4,955	13,336
				Ιούνιος 2024	---	---	---	---	10.86	---	---	---	---	---	---	---	---
				Σεπτέμβριος 2024	---	---	---	---	10.92	---	---	---	---	---	---	---	---
<b>ΕΘΝΙΚΗ ΤΡΑΠΕΖΑ (ΚΟ)</b>																	
(Μέγεθος Συμβολαίου: 100 Χρεόγραφα, Φυσική Παράδοση)																	
6.3	6.134	6.298	2.07%	Δεκέμβριος 2023	6.15	6.29	6.15	6.28	6.28	---	---	---	6.43	---	164	4,198	23,224
				Μάρτιος 2024	6.23	6.37	6.22	6.34	6.34	---	---	---	6.37	---	159	3,081	5,536
				Ιούνιος 2024	---	---	---	---	6.24	---	---	---	---	---	---	---	---
				Σεπτέμβριος 2024	---	---	---	---	6.27	---	---	---	---	---	---	---	---

Σημειώσεις Παραγώγων

Τις τιμές εκκαθάρισης και τις τελικές ανοικτές θέσεις μπορείτε να τις ανακτήσετε στο ακόλουθο path <http://www.helex.gr/el/web/guest/statistics-end-of-day-derivatives>

Υποκείμενη Αγορά				Αγορά Παραγώγων										Ανοικτές θέσεις			
Ανωτ Τιμή	Κατωτ Τιμή	Τιμή κλεισ.	Μεταβ.	Μήνας Παράδοσης	Άνοιγμα	Ανωτ Τιμή	Κατωτ Τιμή	Τελ Τιμή	Τιμή κλεισ.	Τελευταία ζήτηση	Τελευταία προσφορά	Τιμή Εκκαθάρισης*	Υψηλό ζωής	Χαμηλό ζωής	Πράξεις	Όγκος	Ανοικτές θέσεις
(Μέγεθος Συμβολαίου: 100 Χρεόγραφα, Φυσική Παράδοση)																	
<b>ΕΒΑΛΧΑΛΚΟΡ (ΚΟ)</b>				Δεκέμβριος 2023	1.94	1.94	1.88	1.88	1.88	---	---	---	2.09	---	33	407	834
1.924	1.888	1.924	0.73%	Μάρτιος 2024	1.92	1.97	1.91	1.91	1.91	---	---	---	1.99	---	29	430	514
				Ιούνιος 2024	---	---	---	---	1.93	---	---	---	---	---	---	---	---
				Σεπτέμβριος 2024	---	---	---	---	1.94	---	---	---	---	---	---	---	---
(Μέγεθος Συμβολαίου: 100 Χρεόγραφα, Φυσική Παράδοση)																	
<b>ΕΛΛΑΚΤΩΡ (ΚΟ)</b>				Δεκέμβριος 2023	2.35	2.37	2.34	2.34	2.34	---	---	---	2.41	---	21	431	804
2.395	2.325	2.375	1.06%	Μάρτιος 2024	2.39	2.41	2.37	2.37	2.37	---	---	---	2.45	---	21	404	404
				Ιούνιος 2024	---	---	---	---	2.38	---	---	---	---	---	---	---	---
				Σεπτέμβριος 2024	---	---	---	---	2.39	---	---	---	---	---	---	---	---
(Μέγεθος Συμβολαίου: 100 Χρεόγραφα, Φυσική Παράδοση)																	
<b>ΕΛΛΗΝ. ΧΡΗΜΑΤΙΣΤΗΡΙΑ-Χ.Α. (ΚΟ)</b>				Δεκέμβριος 2023	5.44	5.50	5.39	5.39	5.39	---	---	---	5.54	---	84	2,510	4,976
5.52	5.39	5.39	-1.82%	Μάρτιος 2024	5.57	5.60	5.47	5.47	5.47	---	---	---	5.62	---	75	2,382	4,588
				Ιούνιος 2024	---	---	---	---	5.55	---	---	---	---	---	---	---	---
				Σεπτέμβριος 2024	---	---	---	---	5.58	---	---	---	---	---	---	---	---
(Μέγεθος Συμβολαίου: 100 Χρεόγραφα, Φυσική Παράδοση)																	
<b>ΕΥΔΑΠ (ΚΟ)</b>				Δεκέμβριος 2023	6.15	6.16	6.10	6.10	6.10	---	---	---	6.52	---	19	222	1,040
6.22	6.09	6.16	-0.97%	Μάρτιος 2024	6.22	6.26	6.18	6.20	6.20	---	---	---	6.35	---	16	205	2,227
				Ιούνιος 2024	---	---	---	---	6.29	---	---	---	---	---	---	---	---
				Σεπτέμβριος 2024	---	---	---	---	6.32	---	---	---	---	---	---	---	---
(Μέγεθος Συμβολαίου: 100 Χρεόγραφα, Φυσική Παράδοση)																	
<b>ΜΟΤΟΡ ΟΪΛ (ΚΟ)</b>				Δεκέμβριος 2023	25.07	25.07	24.90	24.96	24.96	---	---	---	25.07	---	18	180	581
25.16	24.92	25.16	0.40%	Μάρτιος 2024	25.04	25.04	24.73	24.79	24.79	---	---	---	25.04	---	21	213	254
				Ιούνιος 2024	---	---	---	---	25.33	---	---	---	---	---	---	---	---
				Σεπτέμβριος 2024	---	---	---	---	25.45	---	---	---	---	---	---	---	---
(Μέγεθος Συμβολαίου: 100 Χρεόγραφα, Φυσική Παράδοση)																	
<b>ΜΥΤΙΛΗΝΑΙΟΣ (ΚΟ)</b>				Δεκέμβριος 2023	36.98	37.36	36.92	37.35	37.35	---	---	---	38.12	---	78	491	1,485
37.4	36.8	37.36	1.14%	Μάρτιος 2024	37.25	37.91	37.25	37.84	37.84	---	---	---	37.91	---	80	571	1,582
				Ιούνιος 2024	---	---	---	---	37.33	---	---	---	---	---	---	---	---
				Σεπτέμβριος 2024	---	---	---	---	37.52	---	---	---	---	---	---	---	---
(Μέγεθος Συμβολαίου: 100 Χρεόγραφα, Φυσική Παράδοση)																	
<b>ΟΛΠ (ΚΟ)</b>				Δεκέμβριος 2023	22.90	22.90	22.90	22.90	22.90	---	---	---	23.97	---	1	35	86
22.8	22.6	22.65	-0.22%	Μάρτιος 2024	23.22	23.22	23.22	23.22	23.22	---	---	---	24.25	---	1	35	78
				Ιούνιος 2024	---	---	---	---	22.94	---	---	---	---	---	---	---	---
				Σεπτέμβριος 2024	---	---	---	---	23.06	---	---	---	---	---	---	---	---

**Σημειώσεις Παραγώγων**

Τις τιμές εκκαθάρισης και τις τελικές ανοικτές θέσεις μπορείτε να τις ανακτήσετε στο ακόλουθο path <http://www.helex.gr/el/web/guest/statistics-end-of-day-derivatives>

Υποκείμενη Αγορά				Αγορά Παραγώγων													
Ανωτ Τιμή	Κατωτ Τιμή	Τιμή κλεισ.	Μεταβ.	Μήνας Παράδοσης	Άνοιγμα	Ανωτ Τιμή	Κατωτ Τιμή	Τελ Τιμή	Τιμή κλεισ.	Τελευταία ζήτηση	Τελευταία προσφορά	Τιμή Εκκαθάρισης*	Υψηλό ζωής	Χαμηλό ζωής	Πράξεις	Όγκος	Ανοικτές θέσεις
(Μέγεθος Συμβολαίου: 100 Χρεόγραφα, Φυσική Παράδοση)																	
<b>ΟΠΑΠ (ΚΟ)</b>				Δεκέμβριος 2023	14.75	14.95	14.71	14.95	14.95	---	---		16.20	---	64	437	1,026
14.98	14.72	14.9	1.99%	Μάρτιος 2024	15.39	15.39	14.97	15.15	15.15	---	---		15.39	---	47	488	519
				Ιούνιος 2024	---	---	---	---	14.77	---	---		---	---	---	---	---
				Σεπτέμβριος 2024	---	---	---	---	14.84	---	---		---	---	---	---	---
(Μέγεθος Συμβολαίου: 100 Χρεόγραφα, Φυσική Παράδοση)																	
<b>ΟΤΕ (ΚΟ)</b>				Δεκέμβριος 2023	13.25	13.26	13.06	13.10	13.10	---	---		14.17	---	135	2,830	5,851
13.27	13.03	13.1	-0.76%	Μάρτιος 2024	13.50	13.50	13.27	13.32	13.32	---	---		13.69	---	146	3,074	1,732
				Ιούνιος 2024	---	---	---	---	13.34	---	---		---	---	---	---	---
				Σεπτέμβριος 2024	---	---	---	---	13.41	---	---		---	---	---	---	---
(Μέγεθος Συμβολαίου: 100 Χρεόγραφα, Φυσική Παράδοση)																	
<b>ΠΕΙΡΑΙΩΣ FINANCIAL HOLD (ΚΟ)</b>				Δεκέμβριος 2023	3.18	3.20	3.17	3.20	3.20	---	---		3.36	---	205	18,486	51,654
3.21	3.168	3.21	1.33%	Μάρτιος 2024	3.23	3.26	3.21	3.25	3.25	---	---		3.32	---	310	17,550	23,072
				Ιούνιος 2024	---	---	---	---	3.20	---	---		---	---	---	---	---
				Σεπτέμβριος 2024	---	---	---	---	3.22	---	---		---	---	---	---	---
(Μέγεθος Συμβολαίου: 100 Χρεόγραφα, Φυσική Παράδοση)																	
<b>ΤΕΡΝΑ ΕΝΕΡΓΕΙΑΚΗ (ΚΟ)</b>				Δεκέμβριος 2023	15.45	15.45	15.32	15.40	15.40	---	---		17.23	---	145	1,367	10,514
15.46	15.3	15.46	0.52%	Μάρτιος 2024	15.71	15.71	15.58	15.66	15.66	---	---		16.29	---	105	1,354	5,289
				Ιούνιος 2024	---	---	---	---	15.54	---	---		---	---	---	---	---
				Σεπτέμβριος 2024	---	---	---	---	15.62	---	---		---	---	---	---	---
(Μέγεθος Συμβολαίου: 100 Χρεόγραφα, Φυσική Παράδοση)																	
<b>ΤΡΑΠΕΖΑ ΟΡΤΙΜΑ BANK (ΚΟ)</b>				Δεκέμβριος 2023	7.66	7.81	7.66	7.81	7.81	---	---		7.86	---	18	41	56
7.82	7.63	7.76	0.78%	Μάρτιος 2024	7.60	7.62	7.60	7.62	7.62	---	---		7.67	---	14	15	10
				Ιούνιος 2024	---	---	---	---	7.78	---	---		---	---	---	---	---
				Σεπτέμβριος 2024	---	---	---	---	7.82	---	---		---	---	---	---	---

**Σημειώσεις Παραγώγων**

Τις τιμές εκκαθάρισης και τις τελικές ανοικτές θέσεις μπορείτε να τις ανακτήσετε στο ακόλουθο path <http://www.helex.gr/el/web/guest/statistics-end-of-day-derivatives>

FTSE/X.A. Large Cap

(Μονάδα Διαπραγμάτευσης: 1 Μονάδα Δείκτη x 2€ - Τρόπος Εξάσκησης: Ευρωπαϊκός, Χρηματικός Διακανονισμός)

Δικαιώματα Αγοράς															Δικαιώματα Πώλησης																
Δικαιώματα Αγοράς															Δικαιώματα Πώλησης																
Τιμή Εξάσκησης	Δεκέμβριος 2023						Ιανουάριος 2024						Λοιποί Μήνες		Δεκέμβριος 2023						Ιανουάριος 2024						Λοιποί Μήνες		Τιμή Εξάσκησης		
	Ανοιγμα	Ανιψ. Τιμή	Κατωτ. Τιμή	Τελ. Τιμή	Τιμή κλεισ.	Όγκος	Ανοικτές θέσεις	Ανοιγμα	Ανιψ. Τιμή	Κατωτ. Τιμή	Τελ. Τιμή	Τιμή κλεισ.	Όγκος	Ανοικτές θέσεις	Όγκος	Ανοικτές θέσεις	Ανοιγμα	Ανιψ. Τιμή	Κατωτ. Τιμή	Τελ. Τιμή	Τιμή κλεισ.	Όγκος	Ανοικτές θέσεις	Όγκος	Ανοικτές θέσεις	Όγκος	Ανοικτές θέσεις				
1,975	0.00	0.00	0.00	-	1,124.00	-	-	-	-	-	-	-	-	-	-	-	0.00	0.00	0.00	-	0.01	-	-	-	-	-	-	-	-	1,975	
2,000	0.00	0.00	0.00	-	1,099.00	-	-	-	-	-	-	-	-	-	-	-	0.00	0.00	0.00	-	0.01	-	-	-	-	-	-	-	-	2,000	
2,050	0.00	0.00	0.00	-	1,049.00	-	-	-	-	-	-	-	-	-	-	-	0.00	0.00	0.00	-	0.01	-	-	-	-	-	-	-	-	2,050	
2,100	0.00	0.00	0.00	-	999.00	-	-	-	-	-	-	-	-	-	-	-	0.00	0.00	0.00	-	0.01	-	-	-	-	-	-	-	-	2,100	
2,150	0.00	0.00	0.00	-	949.00	-	-	-	-	-	-	-	-	-	-	-	0.00	0.00	0.00	-	0.01	-	-	-	-	-	-	-	-	2,150	
2,200	0.00	0.00	0.00	-	899.00	-	-	-	-	-	-	-	-	-	-	-	0.00	0.00	0.00	-	0.01	-	-	-	-	-	-	-	-	2,200	
2,250	0.00	0.00	0.00	-	849.00	-	-	-	-	-	-	-	-	-	-	-	0.00	0.00	0.00	-	0.02	-	-	-	-	-	-	-	-	2,250	
2,300	0.00	0.00	0.00	-	799.00	-	-	-	-	-	-	-	-	-	-	-	0.00	0.00	0.00	-	0.01	-	-	-	-	-	-	-	-	2,300	
2,350	0.00	0.00	0.00	-	749.00	-	-	-	-	-	-	-	-	-	-	-	0.00	0.00	0.00	-	0.01	-	-	-	-	-	-	-	-	2,350	
2,400	0.00	0.00	0.00	-	699.00	-	-	-	-	-	-	-	-	-	-	-	0.00	0.00	0.00	-	0.02	-	-	-	-	-	-	-	-	2,400	
2,450	0.00	0.00	0.00	-	649.00	-	-	-	-	-	-	-	-	-	-	-	0.00	0.00	0.00	-	0.01	-	-	-	-	-	-	-	-	2,450	
2,500	0.00	0.00	0.00	-	599.00	-	-	-	-	-	-	-	-	-	-	-	0.00	0.00	0.00	-	0.02	-	-	-	-	-	-	-	-	2,500	
2,550	0.00	0.00	0.00	-	549.00	-	-	-	-	-	-	-	-	-	-	-	0.00	0.00	0.00	-	0.01	-	-	-	-	-	-	-	-	2,550	
2,600	0.00	0.00	0.00	-	499.00	-	-	-	-	-	-	-	-	-	-	-	0.00	0.00	0.00	-	0.01	-	-	-	-	-	-	-	-	2,600	
2,650	0.00	0.00	0.00	-	449.00	-	-	0.00	0.00	0.00	-	450.00	-	-	-	-	0.00	0.00	0.00	-	0.02	-	-	0.00	0.00	0.00	-	0.50	-	2,650	
2,700	0.00	0.00	0.00	-	399.00	-	-	0.00	0.00	0.00	-	401.00	-	-	-	-	0.00	0.00	0.00	-	0.01	-	-	0.00	0.00	0.00	-	1.20	-	2,700	
2,750	0.00	0.00	0.00	-	349.00	-	-	0.00	0.00	0.00	-	352.00	-	-	-	-	0.00	0.00	0.00	-	0.01	-	-	0.00	0.00	0.00	-	2.50	-	2,750	
2,800	0.00	0.00	0.00	-	299.00	-	20	0.00	0.00	0.00	-	305.00	-	-	-	-	0.00	0.00	0.00	-	0.01	-	-	0.00	0.00	0.00	-	4.90	-	2,800	
2,850	0.00	0.00	0.00	-	249.00	-	80	0.00	0.00	0.00	-	259.00	-	-	-	-	2.00	0.00	2.00	2.00	2.00	10	94	0.00	0.00	0.00	-	9.00	-	2,850	
2,900	0.00	0.00	0.00	-	199.00	-	40	0.00	0.00	0.00	-	216.00	-	-	-	-	0.00	0.00	0.00	-	0.01	-	40	0.00	0.00	0.00	-	15.50	-	2,900	
2,950	0.00	0.00	0.00	-	150.00	-	82	0.00	0.00	0.00	-	176.00	-	-	-	-	0.00	0.00	0.00	-	0.07	-	121	0.00	0.00	0.00	-	25.25	-	2,950	
3,000	118.00	118.00	118.00	118.00	118.00	23	178	0.00	0.00	0.00	-	140.00	-	43	-	-	0.00	118.00	0.00	-	0.92	-	242	0.00	0.00	0.00	-	39.00	-	45	3,000
3,050	0.00	0.00	0.00	-	55.50	-	412	0.00	0.00	0.00	-	108.00	-	20	-	-	3.00	0.00	3.00	3.00	3.00	100	210	0.00	0.00	0.00	-	57.00	-	20	3,050
3,100	32.00	32.00	32.00	32.00	32.00	5	32	0.00	0.00	0.00	-	81.00	-	60	-	-	17.50	32.00	11.00	11.75	11.75	48	23	0.00	0.00	0.00	-	80.50	-	21	3,100
3,150	9.00	10.75	4.00	4.00	4.00	16	93	0.00	0.00	0.00	-	59.00	-	41	-	-	0.00	10.75	0.00	-	56.50	-	-	0.00	0.00	0.00	-	108.00	-	40	3,150
3,200	0.00	0.00	0.00	-	1.00	-	-	0.00	0.00	0.00	-	41.75	-	20	-	-	0.00	0.00	0.00	-	102.00	-	-	128.00	128.00	128.00	128.00	128.00	20	20	3,200
3,250	0.00	0.00	0.00	-	0.10	-	100	0.00	0.00	0.00	-	28.75	-	-	-	-	0.00	0.00	0.00	-	151.00	-	-	0.00	0.00	0.00	-	178.00	-	-	3,250
3,300	0.00	0.00	0.00	-	0.01	-	-	0.00	0.00	0.00	-	19.00	-	-	-	-	0.00	0.00	0.00	-	200.00	-	-	0.00	0.00	0.00	-	218.00	-	-	3,300
3,350	0.00	0.00	0.00	-	0.03	-	-	0.00	0.00	0.00	-	12.25	-	-	-	-	0.00	0.00	0.00	-	250.00	-	-	0.00	0.00	0.00	-	261.00	-	-	3,350
3,400	0.00	0.00	0.00	-	0.01	-	-	-	-	-	-	-	-	-	-	-	0.00	0.00	0.00	-	300.00	-	-	-	-	-	-	-	-	3,400	
3,450	0.00	0.00	0.00	-	0.01	-	-	-	-	-	-	-	-	-	-	-	0.00	0.00	0.00	-	350.00	-	-	-	-	-	-	-	-	3,450	
3,500	0.00	0.00	0.00	-	0.01	-	-	-	-	-	-	-	-	-	-	-	0.00	0.00	0.00	-	400.00	-	-	-	-	-	-	-	-	3,500	
<b>Σύνολο:</b>						44	1,037					0	184	0	0						158	730					20	146	0	0	
<b>Αριθμός Πράξεων:</b>							10						0	0								16						1	0		

ALPHA ΥΠΗΡΕΣΙΩΝ ΣΥΜΜ (ΚΟ)

(Μέγεθος Συμβολαίου: 100 Χρεόγραφα, Τρόπος Εξάσκησης: Αμερικάνικος, Φυσική Παράδοση)

Τιμή Εξάσκησης	Δικαιώματα Αγοράς														Δικαιώματα Πώλησης														
	Δεκέμβριος 2023						Ιανουάριος 2024						Λοιποί Μήνες		Δεκέμβριος 2023						Ιανουάριος 2024						Λοιποί Μήνες		Τιμή Εξάσκησης
	Άνοιγμα	Ανιγτ Τιμή	Κατωτ Τιμή	Τελ Τιμή	Τιμή κλεισ.	Όγκος	Άνοιγες θέσεις	Άνοιγμα	Ανιγτ Τιμή	Κατωτ Τιμή	Τελ Τιμή	Τιμή κλεισ.	Όγκος	Άνοιγες θέσεις	Όγκος	Άνοιγες θέσεις	Άνοιγμα	Ανιγτ Τιμή	Κατωτ Τιμή	Τελ Τιμή	Τιμή κλεισ.	Όγκος	Άνοιγες θέσεις	Όγκος	Άνοιγες θέσεις				
0.750	0.000	0.000	0.000	0.750	-	-							-	-			0.000	0.000	0.000	0.002	-	-			-	-			
0.800	0.000	0.000	0.000	0.700	-	-							-	-			0.000	0.000	0.000	0.001	-	-			-	-			0.008
0.850	0.000	0.000	0.000	0.650	-	-							-	-			0.000	0.000	0.000	0.001	-	-			-	-			0.009
0.900	0.000	0.000	0.000	0.600	-	-	0.000	0.000	0.000		0.602	-	-			0.000	0.000	0.000	0.001	-	-	0.000	0.000	0.000	0.001	-	-		0.009
0.950	0.000	0.000	0.000	0.550	-	-	0.000	0.000	0.000		0.552	-	-			0.000	0.000	0.000	0.001	-	-	0.000	0.000	0.000	0.001	-	-		0.010
1.000	0.000	0.000	0.000	0.500	-	-	0.000	0.000	0.000		0.502	-	-			0.000	0.000	0.000	0.001	-	-	0.000	0.000	0.000	0.001	-	-		0.010
1.100	0.000	0.000	0.000	0.400	-	-	0.000	0.000	0.000		0.402	-	-			0.000	0.000	0.000	0.001	-	-	0.000	0.000	0.000	0.001	-	-		0.011
1.200	0.000	0.000	0.000	0.300	-	-	0.000	0.000	0.000		0.304	-	-			0.000	0.000	0.000	0.001	-	-	0.000	0.000	0.000	0.001	-	-		0.012
1.300	0.000	0.000	0.000	0.201	-	-	0.000	0.000	0.000		0.210	-	-			0.000	0.000	0.000	0.001	-	-	0.000	0.000	0.000	0.007	-	-		0.013
1.400	0.000	0.000	0.000	0.107	-	-	0.000	0.000	0.000		0.129	-	-			0.000	0.000	0.000	0.007	-	-	0.000	0.000	0.000	0.026	-	-		0.014
1.500	0.000	0.000	0.000	0.038	-	-	0.000	0.000	0.000		0.069	-	-			0.000	0.000	0.000	0.038	-	-	0.000	0.000	0.000	0.066	-	-		0.015
1.600	0.000	0.000	0.000	0.008	-	-	0.000	0.000	0.000		0.031	-	-			0.000	0.000	0.000	0.108	-	-	0.000	0.000	0.000	0.129	-	-		0.016
1.700	0.000	0.000	0.000	0.001	-	-	0.000	0.000	0.000		0.012	-	-			0.000	0.000	0.000	0.201	-	-	0.000	0.000	0.000	0.210	-	-		0.017
1.800	0.000	0.000	0.000	0.002	-	-	0.000	0.000	0.000		0.004	-	-			0.000	0.000	0.000	0.300	-	-	0.000	0.000	0.000	0.302	-	-		0.018
1.900	0.000	0.000	0.000	0.001	-	-	0.000	0.000	0.000		0.001	-	-			0.000	0.000	0.000	0.400	-	-	0.000	0.000	0.000	0.400	-	-		0.019
2.000	0.000	0.000	0.000	0.001	-	-	0.000	0.000	0.000		0.001	-	-			0.000	0.000	0.000	0.500	-	-	0.000	0.000	0.000	0.500	-	-		0.020
2.200	0.000	0.000	0.000	0.001	-	-	0.000	0.000	0.000		0.001	-	-			0.000	0.000	0.000	0.700	-	-	0.000	0.000	0.000	0.700	-	-		0.022
2.400	0.000	0.000	0.000	0.001	-	-						-	-			0.000	0.000	0.000	0.900	-	-			-	-			0.024	
<b>Σύνολο:</b>					0	0						0	0	0	0					0	0				0	0	0	0	
<b>Αριθμός Πράξεων:</b>					0							0		0						0.00					0		0		

ΔΕΗ (ΚΟ)

(Μέγεθος Συμβολαίου: 100 Χρέδγραφα, Τρόπος Εξάσκησης: Αμερικάνικος, Φυσική Παράδοση)

Τιμή Εξάσκησης	Δικαιώματα Αγοράς												Δικαιώματα Πώλησης																								
	Δεκέμβριος 2023						Ιανουάριος 2024						Λοιποί Μήνες		Δεκέμβριος 2023						Ιανουάριος 2024						Λοιποί Μήνες		Τιμή Εξάσκησης								
	Άνοιγμα	Ανιγτ Τιμή	Κατωτ Τιμή	Τελ Τιμή	Τιμή κλεισ.	Όγκος	Άνοιγμα	Ανιγτ Τιμή	Κατωτ Τιμή	Τελ Τιμή	Τιμή κλεισ.	Όγκος	Άνοιγμα	Ανιγτ Τιμή	Κατωτ Τιμή	Τελ Τιμή	Τιμή κλεισ.	Όγκος	Άνοιγμα	Ανιγτ Τιμή	Κατωτ Τιμή	Τελ Τιμή	Τιμή κλεισ.	Όγκος	Άνοιγμα	Ανιγτ Τιμή	Κατωτ Τιμή	Τελ Τιμή		Τιμή κλεισ.	Όγκος	Άνοιγμα	Ανιγτ Τιμή	Κατωτ Τιμή	Τελ Τιμή	Τιμή κλεισ.	Όγκος
4.400	0.000	0.000	0.000	6.35	-	-							0.000	0.000	0.000	0.001	-	-							0.000	0.000	0.000	0.001		-	-						
4.800	0.000	0.000	0.000	5.95	-	-							0.000	0.000	0.000	0.001	-	-							0.000	0.000	0.000	0.001	-	-							0.048
5.200	0.000	0.000	0.000	5.55	-	-							0.000	0.000	0.000	0.001	-	-							0.000	0.000	0.000	0.001	-	-							0.052
5.600	0.000	0.000	0.000	5.15	-	-							0.000	0.000	0.000	0.001	-	-							0.000	0.000	0.000	0.001	-	-							0.056
6.000	0.000	0.000	0.000	4.75	-	-							0.000	0.000	0.000	0.001	-	-							0.000	0.000	0.000	0.001	-	-							0.060
6.400	0.000	0.000	0.000	4.35	-	-							0.000	0.000	0.000	0.001	-	-							0.000	0.000	0.000	0.001	-	-							0.064
6.800	0.000	0.000	0.000	3.95	-	-							0.000	0.000	0.000	0.001	-	-							0.000	0.000	0.000	0.001	-	-							0.068
7.200	0.000	0.000	0.000	3.55	-	-	0.000	0.000	0.000	3.57	-	-	0.000	0.000	0.000	0.001	-	-	0.000	0.000	0.000	0.001	-	-	0.000	0.000	0.000	0.001	-	-	0.000	0.000	0.000	0.001	-	-	0.072
7.600	0.000	0.000	0.000	3.15	-	-	0.000	0.000	0.000	3.17	-	-	0.000	0.000	0.000	0.001	-	-	0.000	0.000	0.000	0.001	-	-	0.000	0.000	0.000	0.001	-	-	0.000	0.000	0.000	0.001	-	-	0.076
8.000	0.000	0.000	0.000	2.75	-	-	0.000	0.000	0.000	2.77	-	-	0.000	0.000	0.000	0.001	-	-	0.000	0.000	0.000	0.001	-	-	0.000	0.000	0.000	0.001	-	-	0.000	0.000	0.000	0.001	-	-	0.080
8.400	0.000	0.000	0.000	2.35	-	-	0.000	0.000	0.000	2.37	-	-	0.000	0.000	0.000	0.001	-	-	0.000	0.000	0.000	0.001	-	-	0.000	0.000	0.000	0.006	-	-	0.000	0.000	0.000	0.006	-	-	0.084
8.800	0.000	0.000	0.000	1.95	-	-	0.000	0.000	0.000	1.99	-	-	0.000	0.000	0.000	0.001	-	-	0.000	0.000	0.000	0.001	-	-	0.000	0.000	0.000	0.017	-	-	0.000	0.000	0.000	0.017	-	-	0.088
9.200	0.000	0.000	0.000	1.55	-	-	0.000	0.000	0.000	1.61	-	-	0.000	0.000	0.000	0.001	-	-	0.000	0.000	0.000	0.001	-	-	0.000	0.000	0.000	0.044	-	-	0.000	0.000	0.000	0.044	-	-	0.092
9.600	0.000	0.000	0.000	1.15	-	4	0.000	0.000	0.000	1.27	-	-	0.000	0.000	0.000	0.002	-	-	0.000	0.000	0.000	0.002	-	-	0.000	0.000	0.000	0.097	-	-	0.000	0.000	0.000	0.097	-	-	0.096
10.000	0.000	0.000	0.000	0.753	-	3	0.000	0.000	0.000	0.957	-	-	0.000	0.000	0.000	0.002	-	-	0.000	0.000	0.000	0.002	-	-	0.000	0.000	0.000	0.186	-	-	0.000	0.000	0.000	0.186	-	-	0.100
11.000	0.000	0.000	0.000	0.052	-	3	0.000	0.000	0.000	0.394	-	-	0.000	0.000	0.000	0.300	-	-	0.000	0.000	0.000	0.300	-	-	0.000	0.000	0.000	0.622	-	-	0.000	0.000	0.000	0.622	-	-	0.110
12.000	0.000	0.000	0.000	0.004	-	-	0.000	0.000	0.000	0.122	-	-	0.000	0.000	0.000	1.25	-	-	0.000	0.000	0.000	1.25	-	-	0.000	0.000	0.000	1.35	-	-	0.000	0.000	0.000	1.35	-	-	0.120
13.000	0.000	0.000	0.000	0.001	-	-	0.000	0.000	0.000	0.028	-	-	0.000	0.000	0.000	2.25	-	-	0.000	0.000	0.000	2.25	-	-	0.000	0.000	0.000	2.26	-	-	0.000	0.000	0.000	2.26	-	-	0.130
14.000	0.000	0.000	0.000	0.001	-	-	0.000	0.000	0.000	0.005	-	-	0.000	0.000	0.000	3.25	-	-	0.000	0.000	0.000	3.25	-	-	0.000	0.000	0.000	3.25	-	-	0.000	0.000	0.000	3.25	-	-	0.140
15.000	0.000	0.000	0.000	0.001	-	-	0.000	0.000	0.000	0.001	-	-	0.000	0.000	0.000	4.25	-	-	0.000	0.000	0.000	4.25	-	-	0.000	0.000	0.000	4.25	-	-	0.000	0.000	0.000	4.25	-	-	0.150
16.000	0.000	0.000	0.000	0.001	-	-	0.000	0.000	0.000	0.001	-	-	0.000	0.000	0.000	5.25	-	-	0.000	0.000	0.000	5.25	-	-	0.000	0.000	0.000	5.25	-	-	0.000	0.000	0.000	5.25	-	-	0.160
Σύνολο:					0	10					0	0	0	0				0	0																		
Αριθμός Πράξεων:					0						0		0					0.00										0					0				

ΕΘΝΙΚΗ ΤΡΑΠΕΖΑ (ΚΟ)

(Μέγεθος Συμβολαίου: 100 Χρεόγραφα, Τρόπος Εξάσκησης: Αμερικάνικος, Φυσική Παράδοση)

Δικαιώματα Αγοράς														Δικαιώματα Πώλησης																	
Τιμή Εξάσκησης	Δεκέμβριος 2023						Ιανουάριος 2024						Λοιποί Μήνες		Δεκέμβριος 2023						Ιανουάριος 2024						Λοιποί Μήνες		Τιμή Εξάσκησης		
	Άνοιγμα	Ανιγτ Τιμή	Κατωτ Τιμή	Τελ Τιμή	Τιμή κλεισ.	Όγκος	Άνοιγες θέσεις	Άνοιγμα	Ανιγτ Τιμή	Κατωτ Τιμή	Τελ Τιμή	Τιμή κλεισ.	Όγκος	Άνοιγες θέσεις	Όγκος	Άνοιγες θέσεις	Άνοιγμα	Ανιγτ Τιμή	Κατωτ Τιμή	Τελ Τιμή	Τιμή κλεισ.	Όγκος	Άνοιγες θέσεις	Όγκος	Άνοιγες θέσεις	Όγκος	Άνοιγες θέσεις				
2.600	0.000	0.000	0.000		3.57	-	-										0.000	0.000	0.000		0.001	-	-								0.026
2.800	0.000	0.000	0.000		3.37	-	-										0.000	0.000	0.000		0.001	-	-								0.028
3.000	0.000	0.000	0.000		3.17	-	-										0.000	0.000	0.000		0.001	-	-								0.030
3.200	0.000	0.000	0.000		2.97	-	-										0.000	0.000	0.000		0.001	-	-								0.032
3.400	0.000	0.000	0.000		2.77	-	-										0.000	0.000	0.000		0.001	-	-								0.034
3.600	0.000	0.000	0.000		2.57	-	-	0.000	0.000	0.000		2.58	-	-			0.000	0.000	0.000		0.001	-	-	0.000	0.000	0.000		0.001	-	-	0.036
3.800	0.000	0.000	0.000		2.37	-	-	0.000	0.000	0.000		2.38	-	-			0.000	0.000	0.000		0.001	-	-	0.000	0.000	0.000		0.001	-	-	0.038
4.000	0.000	0.000	0.000		2.17	-	-	0.000	0.000	0.000		2.18	-	-			0.000	0.000	0.000		0.001	-	-	0.000	0.000	0.000		0.001	-	-	0.040
4.400	0.000	0.000	0.000		1.77	-	-	0.000	0.000	0.000		1.78	-	-			0.000	0.000	0.000		0.002	-	-	0.000	0.000	0.000		0.001	-	-	0.044
4.800	0.000	0.000	0.000		1.37	-	-	0.000	0.000	0.000		1.39	-	-			0.000	0.000	0.000		0.001	-	-	0.000	0.000	0.000		0.009	-	-	0.048
5.200	0.000	0.000	0.000		0.971	-	-	0.000	0.000	0.000		1.02	-	-			0.000	0.000	0.000		0.001	-	820	0.000	0.000	0.000		0.036	-	-	0.052
5.600	0.000	0.000	0.000		0.571	-	55	0.000	0.000	0.000		0.689	-	-			0.000	0.000	0.000		0.001	-	72	0.000	0.000	0.000		0.108	-	-	0.056
6.000	0.000	0.000	0.000		0.198	-	11	0.000	0.000	0.000		0.427	-	-			0.000	0.000	0.000		0.027	-	565	0.000	0.000	0.000		0.245	-	-	0.060
6.400	0.000	0.000	0.000		0.018	-	33	0.000	0.000	0.000		0.239	-	22			0.000	0.000	0.000		0.248	-	2	0.000	0.000	0.000		0.457	-	-	0.064
6.800	0.000	0.000	0.000		0.001	-	-	0.000	0.000	0.000		0.124	-	11			0.000	0.000	0.000		0.630	-	-	0.000	0.000	0.000		0.742	-	-	0.068
7.200	0.000	0.000	0.000		0.001	-	-	0.000	0.000	0.000		0.057	-	-			0.000	0.000	0.000		1.03	-	-	0.000	0.000	0.000		1.08	-	-	0.072
7.600	0.000	0.000	0.000		0.001	-	-	0.000	0.000	0.000		0.025	-	-			0.000	0.000	0.000		1.43	-	-	0.000	0.000	0.000		1.45	-	-	0.076
8.000	0.000	0.000	0.000		0.001	-	-	0.000	0.000	0.000		0.010	-	-			0.000	0.000	0.000		1.83	-	-	0.000	0.000	0.000		1.83	-	-	0.080
8.400	0.000	0.000	0.000		0.001	-	-	0.000	0.000	0.000		0.004	-	-			0.000	0.000	0.000		2.23	-	-	0.000	0.000	0.000		2.23	-	-	0.084
<b>Σύνολο:</b>						0	99						0	33	0	0					0	1,459				0	3	0	0		
<b>Αριθμός Πράξεων:</b>							0							0	0							0,00				0		0			

ΟΠΑΠ (ΚΟ)

(Μέγεθος Συμβολαίου: 100 Χρέεγραφα, Τρόπος Εξάσκησης: Αμερικάνικος, Φυσική Παράδοση)

Τιμή Εξάσκησης	Δικαιώματα Αγοράς													Δικαιώματα Πώλησης															
	Δεκέμβριος 2023						Ιανουάριος 2024						Λοιποί Μήνες		Δεκέμβριος 2023						Ιανουάριος 2024						Λοιποί Μήνες		Τιμή Εξάσκησης
	Άνοιγμα	Ανιγτ Τιμή	Κατωτ Τιμή	Τελ Τιμή	Τιμή κλεισ.	Άνοιγμα	Ανιγτ Τιμή	Κατωτ Τιμή	Τελ Τιμή	Τιμή κλεισ.	Άνοιγμα	Ανιγτ Τιμή	Κατωτ Τιμή	Τελ Τιμή	Τιμή κλεισ.	Άνοιγμα	Ανιγτ Τιμή	Κατωτ Τιμή	Τελ Τιμή	Τιμή κλεισ.	Άνοιγμα	Ανιγτ Τιμή	Κατωτ Τιμή	Τελ Τιμή	Τιμή κλεισ.				
9.200	0.000	0.000	0.000	5.41	-	-									0.000	0.000	0.000	0.001	-	-									
9.600	0.000	0.000	0.000	5.01	-	-	0.000	0.000	0.000	5.03	-	-			0.000	0.000	0.000	0.001	-	-	0.000	0.000	0.000	0.001	-	-			0.096
10.000	0.000	0.000	0.000	4.61	-	-	0.000	0.000	0.000	4.63	-	-			0.000	0.000	0.000	0.001	-	-	0.000	0.000	0.000	0.001	-	-			0.100
11.000	0.000	0.000	0.000	3.61	-	-	0.000	0.000	0.000	3.63	-	-			0.000	0.000	0.000	0.001	-	-	0.000	0.000	0.000	0.001	-	-			0.110
12.000	0.000	0.000	0.000	2.61	-	-	0.000	0.000	0.000	2.64	-	-			0.000	0.000	0.000	0.001	-	-	0.000	0.000	0.000	0.001	-	-			0.120
13.000	0.000	0.000	0.000	1.61	-	-	0.000	0.000	0.000	1.66	-	-			0.000	0.000	0.000	0.001	-	-	0.000	0.000	0.000	0.025	-	-			0.130
14.000	0.000	0.000	0.000	0.622	-	-	0.000	0.000	0.000	0.818	-	-			0.000	0.000	0.000	0.010	-	-	0.000	0.000	0.000	0.179	-	-			0.140
15.000	0.000	0.000	0.000	0.037	-	-	0.000	0.000	0.000	0.285	-	-			0.000	0.000	0.000	0.425	-	-	0.000	0.000	0.000	0.647	-	-			0.150
16.000	0.000	0.000	0.000	0.001	-	167	0.000	0.000	0.000	0.066	-	-			0.000	0.000	0.000	1.39	-	-	0.000	0.000	0.000	1.43	-	-			0.160
17.000	0.000	0.000	0.000	0.001	-	-	0.000	0.000	0.000	0.010	-	-			0.000	0.000	0.000	2.39	-	-	0.000	0.000	0.000	2.39	-	-			0.170
18.000	0.000	0.000	0.000	0.001	-	-	0.000	0.000	0.000	0.001	-	-			0.000	0.000	0.000	3.39	-	-	0.000	0.000	0.000	3.39	-	-			0.180
19.000	0.000	0.000	0.000	0.001	-	-	0.000	0.000	0.000	0.001	-	-			0.000	0.000	0.000	4.39	-	-	0.000	0.000	0.000	4.39	-	-			0.190
20.000	0.000	0.000	0.000	0.006	-	-	0.000	0.000	0.000	0.001	-	-			0.000	0.000	0.000	5.39	-	-	0.000	0.000	0.000	5.39	-	-			0.200
22.000	0.000	0.000	0.000	0.001	-	-	0.000	0.000	0.000	0.001	-	-			0.000	0.000	0.000	7.39	-	-	0.000	0.000	0.000	7.39	-	-			0.220
24.000	0.000	0.000	0.000	0.001	-	-					-	-			0.000	0.000	0.000	9.39	-	-					-	-			0.240
<b>Σύνολο:</b>					0	167					0	0	0	0					0	0					0	0	0	0	0
<b>Αριθμός Πράξεων:</b>						0													0.00						0		0		





ΠΕΙΡΑΙΩΣ FINANCIAL HOLD (ΚΟ)

(Μέγεθος Συμβολαίου: 100 Χρέδγραφα, Τρόπος Εξάσκησης: Αμερικάνικος, Φυσική Παράδοση)

Δικαιώματα Αγοράς															Δικαιώματα Πώλησης														
Τιμή Εξάσκησης	Δεκέμβριος 2023						Ιανουάριος 2024						Λοιποί Μήνες		Δεκέμβριος 2023						Ιανουάριος 2024						Λοιποί Μήνες		Τιμή Εξάσκησης
	Άνοιγμα	Ανιγτ Τιμή	Καπιτ Τιμή	Τελ Τιμή	Τιμή κλεισ.	Όγκος	Άνοιγμα	Ανιγτ Τιμή	Καπιτ Τιμή	Τελ Τιμή	Τιμή κλεισ.	Όγκος	Άνοιγτ θέσεις	Όγκος	Άνοιγτ θέσεις	Άνοιγμα	Ανιγτ Τιμή	Καπιτ Τιμή	Τελ Τιμή	Τιμή κλεισ.	Όγκος	Άνοιγτ θέσεις	Όγκος	Άνοιγτ θέσεις	Όγκος	Άνοιγτ θέσεις			
0.950	0.000	0.000	0.000	2.22	-	-									0.000	0.000	0.000	0.001	-	-								0.010	
1.000	0.000	0.000	0.000	2.17	-	-									0.000	0.000	0.000	0.001	-	-								0.010	
1.100	0.000	0.000	0.000	2.07	-	-									0.000	0.000	0.000	0.001	-	-								0.011	
1.200	0.000	0.000	0.000	1.97	-	-									0.000	0.000	0.000	0.001	-	-								0.012	
1.300	0.000	0.000	0.000	1.87	-	-									0.000	0.000	0.000	0.001	-	-								0.013	
1.400	0.000	0.000	0.000	1.77	-	-									0.000	0.000	0.000	0.001	-	-								0.014	
1.500	0.000	0.000	0.000	1.67	-	-									0.000	0.000	0.000	0.001	-	-								0.015	
1.600	0.000	0.000	0.000	1.57	-	-									0.000	0.000	0.000	0.001	-	-								0.016	
1.700	0.000	0.000	0.000	1.47	-	-									0.000	0.000	0.000	0.001	-	-								0.017	
1.800	0.000	0.000	0.000	1.37	-	-									0.000	0.000	0.000	0.001	-	-								0.018	
1.900	0.000	0.000	0.000	1.27	-	-	0.000	0.000	0.000	1.27	-	-			0.000	0.000	0.000	0.001	-	-	0.000	0.000	0.000	0.001	-	-		0.019	
2.000	0.000	0.000	0.000	1.17	-	-	0.000	0.000	0.000	1.17	-	-			0.000	0.000	0.000	0.001	-	-	0.000	0.000	0.000	0.001	-	-		0.020	
2.200	0.000	0.000	0.000	0.970	-	-	0.000	0.000	0.000	0.975	-	-			0.000	0.000	0.000	0.002	-	-	0.000	0.000	0.000	0.001	-	-		0.022	
2.400	0.000	0.000	0.000	0.770	-	-	0.000	0.000	0.000	0.777	-	-			0.000	0.000	0.000	0.001	-	-	0.000	0.000	0.000	0.002	-	-		0.024	
2.600	0.000	0.000	0.000	0.570	-	-	0.000	0.000	0.000	0.585	-	-			0.000	0.000	0.000	0.001	-	-	0.000	0.000	0.000	0.009	-	-		0.026	
2.800	0.000	0.000	0.000	0.371	-	-	0.000	0.000	0.000	0.408	-	-			0.000	0.000	0.000	0.002	-	-	0.000	0.000	0.000	0.033	-	-		0.028	
3.000	0.000	0.000	0.000	0.178	-	-	0.000	0.000	0.000	0.261	-	-			0.000	0.000	0.000	0.008	-	-	0.000	0.000	0.000	0.085	-	-		0.030	
3.200	0.000	0.000	0.000	0.045	-	-	0.000	0.000	0.000	0.151	-	-			0.000	0.000	0.000	0.074	-	-	0.190	0.190	0.190	0.190	0.190	45	0	0.032	
3.400	0.000	0.000	0.000	0.004	-	-	0.000	0.000	0.000	0.078	-	-			0.000	0.000	0.000	0.234	-	-	0.000	0.000	0.000	0.302	-	-		0.034	
3.600	0.000	0.000	0.000	0.002	-	-	0.000	0.000	0.000	0.037	-	-			0.000	0.000	0.000	0.430	-	-	0.000	0.000	0.000	0.462	-	-		0.036	
3.800	0.000	0.000	0.000	0.001	-	-	0.000	0.000	0.000	0.016	-	-			0.000	0.000	0.000	0.630	-	-	0.000	0.000	0.000	0.641	-	-		0.038	
4.000	0.000	0.000	0.000	0.002	-	-	0.000	0.000	0.000	0.006	-	-			0.000	0.000	0.000	0.830	-	-	0.000	0.000	0.000	0.832	-	-		0.040	
4.400	0.000	0.000	0.000	0.001	-	-	0.000	0.000	0.000	0.001	-	-			0.000	0.000	0.000	1.23	-	-	0.000	0.000	0.000	1.23	-	-		0.044	
4.800	0.000	0.000	0.000	0.001	-	-									0.000	0.000	0.000	1.63	-	-								0.048	
5.200	0.000	0.000	0.000	0.001	-	-									0.000	0.000	0.000	2.03	-	-								0.052	
<b>Σύνολο:</b>					0	0					0	0	0	0					0	0					45	0	0	0	
<b>Αριθμός Πράξεων:</b>					0						0		0						0.00						1		0		

Προϊόν Δανεισμού	Υποκείμενος Τίτλος	Πολυμερείς Συναλλαγές[1]					Διμερείς Συναλλαγές[2]		Δανεισμός Τίτλων μέσω ΟΤC[3]
		Ανοιχτές θέσεις[5]	Προσφερόμενη ποσότητα	Μ.Σ.Τ[4]	Όγκος συναλλαγών	Μ.Σ.Τ[4]	Όγκος συναλλαγών	Μ.Σ.Τ[4]	Όγκος συναλλαγών
AETFBOR	ALPHA ETF FTSE Athex Large Cap	---	---	---	---	---	---	---	---
ALPHABOR	ALPHA ΥΠΗΡΕΣΙΩΝ ΣΥΜΜ (ΚΟ)	36,070	---	---	---	---	---	---	57,279,561
OTOELBOR	AUTOHELLAS (ΚΟ)	1,500	---	---	---	---	---	---	91,802
CENERBOR	CENERGY HOLDINGS (ΚΑ)	922	---	---	---	---	---	---	78,424
ΕΕΕBOR	COCA-COLA HBC AG (ΚΟ)	7,947	---	---	1,131	5.77%	---	---	42,277
EUROBBOR	EUROBANK HOLDINGS (ΚΟ)	208,000	---	---	---	---	---	---	34,122,796
FFGRPBOR	FOLLI-FOLLIE (ΚΟ)	---	---	---	---	---	---	---	886,279
FOYRKBOR	FOURLIS ΣΥΜΜΕΤΟΧΩΝ (ΚΟ)	230	---	---	---	---	---	---	11,875
ELPEBOR	HELLENIQ ENERGY (ΚΟ)	93,498	---	---	---	---	---	---	1,412,448
INTRKBOR	INTRACOM HOLDINGS (ΚΟ)	---	---	---	---	---	---	---	---
INKATBOR	INTRAKAT (ΚΟ)	---	---	---	---	---	---	---	---
BELABOR	JUMBO (ΚΟ)	3,015	---	---	---	---	---	---	196,303
LAMDABOR	LAMDA DEVELOPMENT(ΚΟ)	400	---	---	---	---	---	---	396,116
MIGBOR	MIG (ΚΟ)	1,992	---	---	---	---	---	---	40,179
QUALBOR	QUALITY & RELIABILITY (ΚΟ)	---	---	---	---	---	---	---	---
QUESTBOR	QUEST ΣΥΜΜΕΤΟΧΩΝ (ΚΟ)	391	---	---	---	---	---	---	46,566
TITCBOR	TITAN CEMENT (ΚΑ)	8,068	---	---	---	---	---	---	229,973
VIOBOR	VIOHALCO SA/NV (ΚΑ)	744	---	---	---	---	---	---	---
AVAXBOR	ΑΒΑΞ Α.Ε. (ΚΟ)	---	---	---	---	---	---	---	---
ADMIEBOR	ΑΔΜΗΕ ΣΥΜΜΕΤΟΧΩΝ Α.Ε. (ΚΟ)	14,000	---	---	---	---	---	---	188,669
AEGNBOR	ΑΕΡΟΠΟΡΙΑ ΑΙΓΑΙΟΥ (ΚΟ)	---	---	---	---	---	---	---	164,829
GEKTERNABOR	ΓΕΚ ΤΕΡΝΑ (ΚΟ)	---	---	---	---	---	---	---	3,698
PPCBOR	ΔΕΗ (ΚΟ)	2,000	---	---	---	---	---	---	1,278,881
ΕΤΕBOR	ΕΘΝΙΚΗ ΤΡΑΠΕΖΑ (ΚΟ)	32,063	---	---	---	---	---	---	17,087,072
ELHABOR	ΕΛΒΑΛΧΑΛΚΟΡ (ΚΟ)	2,298	---	---	---	---	---	---	64,887
ELLAKTORBOR	ΕΛΛΑΚΤΩΡ (ΚΟ)	12,681	---	---	---	---	---	---	24,837
ΕΧΑΕBOR	ΕΛΛΗΝ. ΧΡΗΜΑΤΙΣΤΗΡΙΑ-Χ.Α. (ΚΟ)	4,200	---	---	---	---	---	---	167,047
EYDAPBOR	ΕΥΔΑΠ (ΚΟ)	845	---	---	---	---	---	---	226,962
ΜΟΗBOR	ΜΟΤΟΡ ΟΪΛ (ΚΟ)	26,683	---	---	3,000	5.16%	---	---	417,399
ΜΥΤΙΛBOR	ΜΥΤΙΛΗΝΑΙΟΣ (ΚΟ)	5,461	---	---	7,300	5.11%	---	---	169,303
PPABOR	ΟΛΠ (ΚΟ)	2,600	---	---	---	---	---	---	70,287

**Σημειώσεις Προϊόντων Δανεισμού**

[1] - Πολυμερείς Συμβάσεις Δανειοδοσίας των μεθόδων 8-1, 8-2 και 8-3-3 (σύμφ. Με Αποφ.17 ΔΣ του Χρηματιστηρίου).

[2] - Διμερείς Συμβάσεις Δανειοδοσίας των μεθόδων 8-3-1 και 8-3-2 (σύμφ. Με Αποφ. 20 ΔΣ του Χρηματιστηρίου).

[3] - Τα στοιχεία Συναλλαγές Δανεισμού Τίτλων μέσω ΟΤC δηλώνονται από τους χειριστές ΣΑΤ και αφορούν τις ποσότητες που έχουν καταγραφεί στο ΣΑΤ έως και τη προηγούμενη εργάσιμη ημέρα.

[4] - Μ.Σ.Τ: - Μέση Σταθμισμένη Τιμή (ως προς τα τεμάχια)

[5] - Τα στοιχεία αφορούν σε ανοιχτές θέσεις πριν την έναρξη της συνεδρίασης

Προϊόν Δανεισμού	Υποκείμενος Τίτλος	Πολυμερείς Συναλλαγές[1]					Διμερείς Συναλλαγές[2]		Δανεισμός Τίτλων μέσω OTC[3]
		Ανοικτές θέσεις[5]	Προσφερόμενη ποσότητα	Μ.Σ.Τ[4]	Όγκος συναλλαγών	Μ.Σ.Τ[4]	Όγκος συναλλαγών	Μ.Σ.Τ[4]	Όγκος συναλλαγών
OPARBOR	ΟΠΑΠ (ΚΟ)	4,500	---	---	---	---	---	---	1,727,006
HTOBOR	ΟΤΕ (ΚΟ)	1,750	---	---	---	---	---	---	1,495,482
TREIRBOR	ΠΕΙΡΑΙΩΣ FINANCIAL HOLD (ΚΟ)	5,000	---	---	---	---	---	---	1,028,875
SARBOR	ΣΑΡΑΝΤΗΣ ΓΡ. (ΚΟ)	1,949	---	---	---	---	---	---	18,351
TENERGYBOR	ΤΕΡΝΑ ΕΝΕΡΓΕΙΑΚΗ (ΚΟ)	---	---	---	---	---	---	---	278,561
OPTIMABOR	ΤΡΑΠΕΖΑ OPTIMA BANK (ΚΟ)	---	---	---	---	---	---	---	14,000

**Σημειώσεις Προϊόντων Δανεισμού**

[1] - Πολυμερείς Συμβάσεις Δανειοδοσίας των μεθόδων 8-1, 8-2 και 8-3-3 (σύμφ. Με Αποφ.17 ΔΣ του Χρηματιστηρίου).

[2] - Διμερείς Συμβάσεις Δανειοδοσίας των μεθόδων 8-3-1 και 8-3-2 (σύμφ. Με Αποφ. 20 ΔΣ του Χρηματιστηρίου).

[3] - Τα στοιχεία Συναλλαγές Δανεισμού Τίτλων μέσω OTC δηλώνονται από τους χειριστές ΣΑΤ και αφορούν τις ποσότητες που έχουν καταγραφεί στο ΣΑΤ έως και τη προηγούμενη εργάσιμη ημέρα.

[4] - Μ.Σ.Τ: - Μέση Σταθμισμένη Τιμή (ως προς τα τεμάχια)

[5] - Τα στοιχεία αφορούν σε ανοιχτές θέσεις πριν την έναρξη της συνεδρίασης

**Κωδικό και ονομασίες Κλάδων Οικονομικής Δραστηριότητας του Χρηματιστηρίου Αθηνών**

12003 - Διαπραγματεύσιμα Αμοιβαία Κεφάλαια	10101010 Υπηρεσίες Ηλεκτρονικών Υπολογιστών
10101015 Λογισμικό	10102030 Υλικό Υπολογιστών
15101010 Εξοπλισμός Τηλεπικοινωνιών	15102015 Υπηρεσίες Τηλεπικοινωνιών
20101010 Υγειονομικές Μονάδες	20101025 Υπηρεσίες Υγείας
20102010 Ιατρικός Εξοπλισμός	20103015 Φαρμακευτικά Προϊόντα
30101010 Τράπεζες	30202000 Διαφοροποιημένες Χρηματοοικονομικές Υπηρεσίες
30202010 Διαχείριση Κεφαλαίων & Θεματοφύλακες	30202015 Επενδυτικές Υπηρεσίες
30204000 Επενδυτικές Εταιρείες κλειστού τύπου	30302010 Γενικές Ασφάλειες
30302015 Μεσίτες Ασφαλίσεων	30302025 Ασφάλειες Ιδιοκτησίας & Ζημιών
35101010 Συμμετοχές & Ανάπτυξη Ακίνητης Περιουσίας	35101015 Υπηρεσίες Ακίνητης Περιουσίας
35102000 Διαφοροποιημένες Α.Ε.Ε.Α.Π.	35102030 Α.Ε.Ε.Α.Π. Επαγγελματικών Χώρων
35102045 Α.Ε.Ε.Α.Π. Εμπορικών Χώρων	40201040 Υπηρεσίες Ενοικίασης και Χρηματοδοτικής Μίσθωσης
40202010 Κατασκευή Κατοικιών	40202015 Έπιπλα
40202020 Οικιακές Συσκευές	40203040 Ηλεκτρονική Ψυχαγωγία
40204020 Ρούχα και Αξεσουάρ	40301010 Ψυχαγωγία
40301030 Εκδόσεις	40301035 Ραδιοτηλεοπτικοί Φορείς
40401010 Διαφοροποιημένοι Έμποροι	40401020 Εμπόριο Ενδυμάτων
40401025 Εμπόριο Προϊόντων Οικιακής Βελτίωσης	40401030 Εξειδικευμένο Λιανικό Εμπόριο
40501010 Αεροπορικές Εταιρείες	40501015 Ταξίδια & Τουρισμός
40501020 Τυχερά Παιχνίδια	40501025 Ξενοδοχεία & Πανσιόν
45101015 Απόσταξη & Οινοπαραγωγή	45101020 Αναψυκτικά
45102010 Γεωργεία, Αλιεία, Εκτροφή και Φυτείες	45102020 Τρόφιμα
45103010 Καπνός	45201010 Λιανικό & Χονδρικό Εμπόριο Τροφίμων
45201020 Είδη Προσωπικής Φροντίδας	50101010 Κατασκευές
50101020 Κατασκευαστές Στέγασης & Επικαλύψεων	50101030 Τσιμέντα
50101035 Άλλα Οικοδομικά Υλικά	50202010 Ηλεκρικά Εξαρτήματα
50203000 Διαφοροποιημένες Βιομηχανίες	50203015 Πλαστικά
50203030 Υλικά Συσκευασίας	50204000 Μηχανήματα Βιομηχανικού Εξοπλισμού
50204020 Μηχανήματα Κατασκευών	50205010 Προμηθευτές Βιομηχανίας
50205020 Υποστηρικτικές Υπηρεσίες προς Επιχειρήσεις	50205030 Υπηρεσίες Μαζικής Εκτύπωσης
50206015 Εμπορικά Οχήματα & Ανταλλακτικά	50206030 Θαλάσσιες Μεταφορές
50206060 Υπηρεσίες Μεταφορών	55101000 Διαφοροποιημένα Υλικά
55101020 Κλωστοϋφαντουργικά Προϊόντα	55102000 Ορυχεία
55102010 Σίδηρος & Χάλυβας	55102015 Μεταλλουργία
55102035 Αλουμίνιο	60101020 Διυλιστήρια & Εμπορία Πετρελαιοειδών
65101010 Εναλλακτική Ηλεκτρική Ενέργεια	65101015 Συμβατική Ηλεκτρική Ενέργεια
65102030 Ύδρευση	



**ATHEX**  
Athens Stock Exchange

Λεωφ. Αθηνών 110 104 42 Αθήνα  
110, Athinon Ave. GR 104 42 Athens  
tel. (+30)210-33.66.800, fax (+30)210-33.66.101  
[www.athexgroup.gr](http://www.athexgroup.gr)