

23

Ημερήσιο Δελτίο  
Συναλλακτικής Δραστηριότητας

Daily Official List  
of Trading Activity

Πέμπτη, 7 Δεκεμβρίου, 2023

Έτος: 144 Αύξων Αριθμός Συνεδρίασης: 235



**ATHEXGROUP**  
Athens Exchange Group

**Αποποίηση Ευθύνης:**

Η εταιρεία Ελληνικά Χρηματιστήρια-Χρηματιστήριο Αθηνών Ανώνυμη Εταιρεία Συμμετοχών καταβάλλει κάθε δυνατή προσπάθεια ώστε να διασφαλίσει ότι οι πληροφορίες και τα λοιπά στοιχεία που εμφανίζονται στο Ημερήσιο Δελτίο Τιμών (Η.Δ.Τ.) είναι ορθά και πλήρη αλλά δεν έχει καμία ευθύνη για ενδεχόμενο λάθος ή παράλειψη στοιχείων και / ή ευθύνη σχετικά με την ακρίβεια, αξιοπιστία, επικαιροποίηση και πληρότητα των παραπάνω πληροφοριών και στοιχείων ή ευθύνη προερχόμενη άμεσα ή έμμεσα από την χρήση των παραπάνω πληροφοριών.

Η Εταιρία δεν έχει καμία ευθύνη για την ακρίβεια των στοιχείων που περιλαμβάνονται στις ανακοινώσεις των εισηγμένων εταιρειών. Πιθανές προσβολές δικαιωμάτων τρίτων από το περιεχόμενο των ανακοινώσεων συνιστούν αποκλειστική ευθύνη του αποστολέα των ανακοινώσεων.

Όλα τα αναγραφόμενα στο Η.Δ.Τ. στοιχεία παρέχονται μόνο για τους σκοπούς της πληροφόρησης και δεν συνιστούν παροχή επενδυτικών συμβουλών ή πρόσκληση για επένδυση σε κινητές αξίες που διαπραγματεύονται στο Χρηματιστήριο Αθηνών.

Αναγνωρίζεται και συμφωνείται ότι όλα τα δικαιώματα επί των πληροφοριών που εμφανίζονται στο Η.Δ.Τ. θα αποτελούν κυριότητα της εταιρίας και οποιοδήποτε άλλο δικαίωμα συμπεριλαμβανομένου του δικαιώματος πνευματικής ιδιοκτησίας, σήματος κλπ. ανήκουν στο Χρηματιστήριο Αθηνών.

Τα ανωτέρω στοιχεία αποτελούν ιδιοκτησία της Εταιρίας και προστατεύονται σύμφωνα με τις διατάξεις περί πνευματικής ιδιοκτησίας. Απαγορεύεται α) η με οποιοδήποτε τρόπο ή μέσο αναπαραγωγή, αναδημοσίευση, τροποποίηση, αντιγραφή, πώληση, μετάδοση ή διανομή του συνόλου ή μέρους τους, χωρίς αναφορά στην πηγή και β) η εμπορική εκμετάλλευση των στοιχείων από τρίτους.

Η Εταιρία δεν φέρει καμία ευθύνη προερχόμενη άμεσα ή έμμεσα από χρήση ή τυχόν αλλοίωση των ανωτέρω στοιχείων όταν αυτά χρησιμοποιούνται από

**Ελληνικά Χρηματιστήρια - Χρηματιστήριο Αθηνών Α.Ε. Συμμετοχών**

Λεωφόρος Αθηνών 110, 10442 Αθήνα, Τηλ: (210) 33.66.800, Fax: (210) 32.13.938

[www.athexgroup.gr](http://www.athexgroup.gr)

**Χρηματιστηριακό Κέντρο Θεσσαλονίκης**

Κατούνη 16-18, Θεσ/νίκη 546 25, Τηλ: (2310) 567.667, Fax: (2310) 530.455

**Συνεγγυητικό Κεφάλαιο Εξασφάλισης Επενδυτικών Υπηρεσιών**

Φειδίου 14-16, Αθήνα 106 78, Τηλ: (210) 33.04.682, Fax: (210) 33.04.155

**Επιτροπή Κεφαλαιαγοράς**

Κολοκοτρώνη 1 & Σταδίου 1, Αθήνα 105 62, Τηλ: (210) 33.77.100, Fax: (210) 33.77.173

**Πίνακας Περιεχομένων****Ενότητα 1: Στατιστικά Στοιχεία Χρεογράφων, Παραγώγων και Δανεισμού**

Οι Αγορές Χρεογράφων Παραγώγων Δανεισμού  
Χρηματιστηριακοί Δείκτες  
Αναλυτικά Στοιχεία Συναλλαγών Αγοράς Χρεογράφων  
Στοιχεία Συναλλαγών Κλάδων Χρηματιστηρίου Αθηνών & Χρηματοοικονομικών Προϊόντων (Δ.Α.Κ.)  
Οι 10 Μετοχές με τη μεγαλύτερη Άνοδο & Πτώση  
Αναλυτικά Στοιχεία Συναλλαγών Αγοράς Παραγώγων

**Ενότητα 2: Αναλυτικά Στοιχεία Συναλλαγών Χρεογράφων**

Αναλυτικά Στοιχεία Συναλλαγών Χρεογράφων  
Σημειώσεις Χρεογράφων

**Ενότητα 3: Στοιχεία Συναλλαγών Χρεογράφων**

Στοιχεία Συναλλαγών Πακέτων  
Στοιχεία Συναλλαγών Δικαιωμάτων

Στοιχεία Δανεισμού Τίτλων  
Στοιχεία Συναλλαγών Εκποιήσεων  
Στοιχεία Συναλλαγών Εκποιήσεων Ενσώματων Ονομαστικών Μετοχών  
Στοιχεία Ενεργητικού Διαπραγματεύσιμων Αμοιβαίων Κεφαλαίων (Δ.Α.Κ.)  
Χαρακτηριστικά Διαπραγματεύσιμων Αμοιβαίων Κεφαλαίων (Δ.Α.Κ.)

**Ενότητα 4: Ανακοινώσεις****Ενότητα 5: Ομόλογα Διαπραγματεύσιμα στην Αγορά Αξιών Σταθερού Εισοδήματος**

Ομολογιακά Δάνεια Επιχειρήσεων – Οργανωμένη Αγορά (Μετατρέψιμα)  
Ομολογιακά Δάνεια Επιχειρήσεων – Οργανωμένη Αγορά (Μη Μετατρέψιμα)  
Ομόλογα Ελληνικού Δημοσίου  
Έντοκα Γραμμάτια & Zero Coupon Ομόλογα Ελληνικού Δημοσίου  
Ομόλογα Ελληνικού Δημοσίου Διαπραγματεύσιμα με τη Μέθοδο Εκφώνησης - Αντιφώνησης  
Ομόλογα Κρατικών Τραπεζών

**Ενότητα 6: Πρόσθετα Στοιχεία Ενημέρωσης**

Πίνακας Μελών Χρηματιστηρίου Αθηνών και Μελών ΕΤ.ΕΚ.  
Πίνακας Μετοχών Υπό Ειδική Διαπραγμάτευση  
Γνωστοποιήσεις Συναλλαγών - Κατάλογος Υπόχρεων Προσώπων

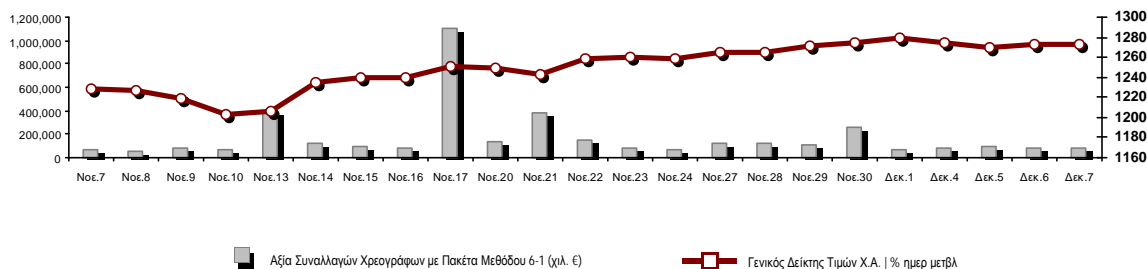
**Ενότητα 7: Αναλυτικά Στοιχεία Συναλλαγών Αγοράς Παραγώγων**

Συμβόλαια Μελλοντικής Εκπλήρωσης σε Δείκτες  
Συμβόλαια Μελλοντικής Εκπλήρωσης σε Μετοχές  
Δικαιώματα Προαίρεσης σε Δείκτες  
Δικαιώματα Προαίρεσης σε Μετοχές  
Στοιχεία Συναλλαγών Προϊόντων Δανεισμού

**Παράρτημα Α: Κωδικοί και ονομασίες Κλάδων Οικονομικής Δραστηριότητας του Χρηματιστηρίου Αθηνών**

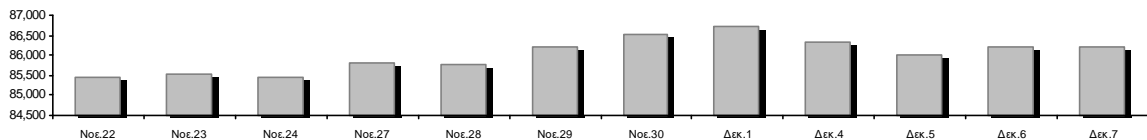
Οι Αγορές Χρεογράφων Παραγώγων Δανεισμού

Γενικός Δείκτης Τιμών και Αξία Συναλλαγών Μετοχών και Παραγώγων



<b>Κεφαλαιοποίηση Χ.Α. (εκατ. €)**:</b>	86,212.04		<b>Συνολικές Ανοικτές Θέσεις σε Παράγωγα</b>	479,113
Ημερήσια μεταβολή: εκατ. €   %	15.85	0.02%	Ανοικτές θέσεις σε ΣΜΕ επί Δεικτών   % ημερ μετβλ	5,112 0.16%
Μέση ετήσια Κεφ/ποίηση: εκατ. €   % Μετβλ. Μέση προηγ. έτος	79,979.61	26.83%	Ανοικτές θέσεις σε ΣΜΕ επί μετοχών   % ημερ μετβλ	469,612 0.16%
<b>Γενικός Δείκτης Τιμών Χ.Α.   % ημερ μετβλ</b>	1,273.33	-0.01%	Ανοικτές θέσεις σε Δικαιώματα επί Δεικτών   % ημερ μετβλ	2,593 0.82%
<b>Κεφαλαιοποίηση Γενικού Δείκτη (εκατ. €)</b>	77,940.45		Ανοικτές θέσεις σε Δικαιώματα επί μετοχών   % ημερ μετβλ	1,796 0.00%
Ημερήσια μεταβολή (εκατ. €)	-8.75			
<b>Αξία Συναλλαγών Χρεογράφων με Πακέτα Μεθόδου 6-1 (χιλ. €)</b>	88,488.20		<b>Πλήθος Συμβολαίων Παραγώγων:</b>	22,573
Ημερήσια μεταβολή: %	11,001.76	14.20%	Ημερήσια μεταβολή: τμχ   %	4,817 27.13%
Μέση Αξία Συν/γών ΥiD: χιλ. €   % Μετβλ Μέση προηγ. έτος	109,916.49	52.13%	Μέσος Όγκος Συμβ. ΥiD: % Μετβλ Μέσο προηγ. Έτος	42,788 24.56%
<b>Αξία Συναλλαγών Πακέτων Μεθόδου 6-1 (χιλ. €)</b>	9,828.75		<b>Πλήθος Πράξεων Παραγώγων:</b>	2,134
<b>Αξία Συναλλαγών Πακέτων Μεθόδου 6-2 &amp; 6-3 (χιλ. €)</b>	220.30		Ημερήσια μεταβολή: πλήθος   %	41 1.96%
<b>Αξία Συναλλαγών Ομολόγων (χιλ.€)</b>	888.89		Μέσο Πλήθος Πράξεων ΥiD: % Μετβλ Μέσο προηγ. Έτος	2,323 13.07%
<b>Όγκος Συναλλαγών Χρεογράφων με Πακέτα Μεθόδου 6-1 (χιλ. Τμχ)</b>	25,328.53		<b>Συνολικές Ανοικτές Θέσεις σε Δανεισμό</b>	447,791
Ημερήσια μεταβολή: χιλ. τμχ   %	4,146.12	19.57%	Ημερήσια μεταβολή: τμχ   %	17,566 4.08%
Μέσος Όγκος Συν/γών ΥiD: % Μετβλ Μέσο προηγ. Έτος	34,250.56	20.81%	<b>Πλήθος Συναλλαγών Δανεισμού (Πολυμερής/Διμερής)</b>	17,500
<b>Όγκος Συναλλαγών Πακέτων Μεθόδου 6-1 (χιλ. Τεμάχια)</b>	2,906.12		Ημερήσια μεταβολή: τμχ   %	-500
<b>Όγκος Συναλλαγών Πακέτων Μεθόδου 6-2 &amp; 6-3 (χιλ. Τεμάχια)</b>	39.21		<b>Πλήθος Πολυμερών Συναλλαγών</b>	17,000
<b>Όγκος Συναλλαγών Ομολόγων</b>	923,000		<b>Πλήθος Διμερών Συναλλαγών</b>	500
<b>Πλήθος Πράξεων Χρεογράφων με Πακέτα Μεθόδου 6-1</b>	35,380		<b>Πλήθος Πράξεων Δανεισμού:</b>	7
Ημερήσια μεταβολή: πλήθος   %	4,582	14.88%	Ημερήσια μεταβολή: %	4
Μέσο Πλήθος Πράξεων ΥiD: % Μετβλ Μέσο προηγ. Έτος	36,406	23.76%	<b>Πλήθος Πράξεων Πολυμερών Συναλλαγών</b>	6
<b>Πλήθος πακέτων Μεθόδου 6-1</b>	19		<b>Πλήθος Πράξεων Διμερών Συναλλαγών</b>	1
<b>Πλήθος πακέτων Μεθόδου 6-2 &amp; 6-3</b>	1			
<b>Πλήθος συναλλαγών Ομολόγων</b>	201			

Κεφαλαιοποίηση Χ.Α. (εκατ. €)\*\*



Ημερήσια Διακύμανση Γενικού Δείκτη Τιμών Χρηματιστηρίου Αθηνών



**Χρηματιστηριακοί Δείκτες**

Όνομασία Δείκτη	07/12/2023	06/12/2023	Δ μον.	Δ %	Κατώτερη	Ανώτερη	Κατ.έτους	Ανωτ.έτους	Ετησ. μεταβ.
Γενικός Δείκτης Τιμών Χ.Α.	1,273.33	1,273.48	-0.15	-0.01%	1,270.39	1,276.67	929.79	1,351.68	36.95% #
Δείκτης ATHEX ESG	1,447.70	1,450.33	-2.63	-0.18%	1,445.06	1,453.41	1,057.52	1,541.00	36.88% #
FTSE/Χ.Α. Large Cap	3,071.96	3,076.98	-5.02	-0.16%	3,065.18	3,084.06	2,250.77	3,280.71	36.44% #
FTSE/Χ.Α. Mid Cap	2,191.64	2,193.04	-1.40	-0.06%	2,184.57	2,202.15	1,411.43	2,224.46	55.28% #
FTSE/Χ.Α. Υψηλής Μερισματικής Απόδοσης	3,777.05	3,764.06	12.99	0.35%	3,760.04	3,777.15	3,028.28	4,088.01	24.73% #
FTSE/Χ.Α. Διεθνούς Δραστηριοποίησης Plus	3,818.19	3,802.54	15.65	0.41%	3,802.28	3,821.31	2,616.09	4,115.43	45.95% #
FTSE/Χ.Α. Mid & Small Cap Θεμελιωδών Μεγεθών	5,559.16	5,462.12	97.04	1.78%	5,461.23	5,566.62	4,353.12	5,946.34	26.47% #
Δείκτης ATHEX Select Plus	4,490.61	4,490.14	0.47	0.01%	4,471.47	4,496.48	3,071.06	4,762.60	46.22% #
Δείκτης ATHEX Select	6,968.89	6,888.00	80.89	1.17%	6,878.15	6,998.78	4,343.88	7,125.71	60.43% #
FTSE/Χ.Α. Δείκτης Αγοράς	734.41	735.15	-0.74	-0.10%	732.83	737.25	539.21	780.89	36.17% #
Δείκτης Συνολικής Απόδοσης Γενικού Δείκτη Χ.Α.	2,317.47	2,317.73	-0.26	-0.01%	2,312.12	2,323.54	1,641.17	2,440.14	41.21% #
FTSE/Χ.Α. Large Cap Συνολικής Απόδοσης	5,079.66	5,087.96	-8.30	-0.16%			3,623.42	5,338.50	41.06% #
FTSE/Χ.Α. Mid Cap Συνολικής Απόδοσης	2,951.53	2,953.42	-1.89	-0.06%			1,881.61	2,956.50	58.88% #
Ελληνικός Δείκτης Mid & Small Cap	1,893.05	1,890.19	2.86	0.15%	1,885.57	1,893.96	1,365.14	2,011.62	38.67% #
FTSE/Χ.Α. Τράπεζες	1,035.17	1,051.07	-15.90	-1.51%	1,032.53	1,051.07	640.09	1,117.78	61.60% #
FTSE/Χ.Α. Χρηματοοικονομικές Υπηρεσίες	1,319.36	1,351.48	-32.12	-2.38%	1,311.95	1,353.95	672.72	1,514.55	92.49% #
FTSE/Χ.Α. Βιομηχανικά Προϊόντα & Υπηρεσίες	8,177.94	8,206.99	-29.05	-0.35%	8,111.41	8,215.57	4,603.86	8,651.06	76.31% #
FTSE/Χ.Α. Εμπόριο	1,175.12	1,171.61	3.51	0.30%	1,168.00	1,189.73	901.21	1,375.58	30.39% #
FTSE/Χ.Α. Ακίνητης Περιουσίας	4,513.78	4,478.40	35.38	0.79%	4,456.86	4,517.41	3,750.22	4,816.41	10.82% #
FTSE/Χ.Α. Καταναλωτικά Προϊόντα & Υπηρεσίες	13,979.98	13,569.74	410.24	3.02%	13,569.74	13,979.98	8,974.47	16,184.74	52.66% #
FTSE/Χ.Α. Τρόφιμα & Ποτά	9,866.02	9,794.42	71.60	0.73%	9,775.94	9,907.53	8,101.49	11,188.59	16.53% #
FTSE/Χ.Α. Πρώτες Ύλες	8,308.79	8,288.28	20.51	0.25%	8,275.27	8,373.51	6,463.31	10,590.89	28.03% #
FTSE/Χ.Α. Κατασκευές & Υλικά	4,744.91	4,743.66	1.25	0.03%	4,705.79	4,749.35	3,204.90	4,808.27	48.05% #
FTSE/Χ.Α. Ενέργεια	5,463.56	5,502.57	-39.01	-0.71%	5,441.83	5,523.60	4,689.99	5,856.79	8.62% #
FTSE/Χ.Α. Ταξίδια & Αναψυχή	2,682.54	2,680.09	2.45	0.09%	2,680.09	2,714.57	2,196.17	3,051.18	20.98% #
FTSE/Χ.Α. Τεχνολογία	3,164.02	3,156.71	7.31	0.23%	3,145.01	3,183.55	2,047.81	3,183.55	54.02% #
FTSE/Χ.Α. Τηλεπικοινωνίες	3,710.23	3,653.53	56.70	1.55%	3,631.48	3,718.19	3,511.53	4,415.99	-8.88% #
FTSE/Χ.Α. Υπηρεσίες Κοινής Ωφέλειας	5,771.47	5,726.52	44.95	0.78%	5,723.19	5,772.10	4,598.77	6,190.27	25.50% #
FTSE/Χ.Α. Υγεία	488.14	460.26	27.88	6.06%	460.26	492.52	380.60	504.88	16.53% #
FTSE/Χ.Α. Προσωπικά Προϊόντα	7,634.19	7,802.76	-168.57	-2.16%	7,622.81	7,802.76	6,441.87	8,477.75	15.56% #
Δείκτης Όλων των Μετοχών Χ.Α.	297.86	297.81	0.05	0.02%	297.86	297.86	231.11	314.56	29.37% #
MSCI GREECE REBASED	4,894.53	4,909.49	-14.96	-0.30%	4,884.22	4,917.72	4,125.04	5,209.29	---
Ελληνικός Δείκτης Εταιρικών Ομολόγων	128.02	127.87	0.14	0.11%			118.78	128.02	7.59% #
Ελληνικός Δείκτης Τιμών Εταιρικών Ομολόγων	89.70	89.61	0.09	0.10%			85.96	89.70	4.03% #

Σημείωση 1: Το κλείσιμο των Δεικτών FTSE/Μed 100, Ελληνικός Δείκτης Εταιρικών Ομολόγων και, Ελληνικός Δείκτης Τιμών Εταιρικών Ομολόγων αφορούν την συνεδρίαση της 05/12/2023.

Σημείωση 2: Ο Ελληνικός Δείκτης Mid & Small Cap είναι Customized δείκτης υπολογιζόμενος από το Χρηματιστήριο Αθηνών.

**Αναλυτικά Στοιχεία Συναλλαγών Αγοράς Χρεογράφων**

	Όλα τα Χρεόγραφα	Κύρια Αγορά	Επιτήρηση	Διαπραγματεύσιμα Αμοιβαία Κεφάλαια
<b>Σύνολα</b>	124	114	9	1
Ανοδικές / Καθοδικές / Σταθερές:	70 / 31 / 23	66 / 30 / 18	4 / 0 / 5	0 / 1 / 0
<b>Κεφαλαιοποίηση Χ.Α. (εκατ €) **</b>	86,212.04	86,125.89	86.15	
Μέση Ημερήσια Αξία Συν/γών (χιλ. €)	109,916.49	109,619.48	257.09	81.09
<b>Αξία Συναλλαγών</b>	88,708.50	88,437.30	40.14	231.06
Κύριος Πίνακας:	78,659.45	78,388.25	40.14	231.06
Προσυμφωνημένων Συναλλαγών 6_1_2_3:	10,049.05	10,049.05	0.00	0.00
Πίνακας Εκποιήσεων:	0.00	0.00	0.00	0.00
Πίνακας Ειδικών Όρων:	0.00	0.00	0.00	0.00
Μέσος Ημερήσιος Όγκος Συναλλαγών	34,250,565	33,175,694	1,078,500	2,777
<b>Όγκος Συναλλαγών</b>	25,367,732	24,877,104	483,184	7,444
Κύριος Πίνακας:	22,422,407	21,931,779	483,184	7,444
Προσυμφωνημένων Συναλλαγών 6_1_2_3:	2,945,325	2,945,325	0	0
Πίνακας Εκποιήσεων:	0	0	0	0
Πίνακας Ειδικών Όρων:	0	0	0	0
Μέσο Ημερήσιο Πλήθος Πράξεων	36,406	36,195	207	5
<b>Αριθμός Πράξεων</b>	35,381	35,235	80	66
Κύριος Πίνακας:	35,361	35,215	80	66
Προσυμφωνημένων Συναλλαγών 6_1_2_3:	20	20	0	0
Πίνακας Εκποιήσεων:	0	0	0	0
Πίνακας Ειδικών Όρων:	0	0	0	0

**Στοιχεία Συναλλαγών Κλάδων Χρηματιστηρίου Αθηνών & Χρηματοοικονομικών Προϊόντων (Δ.Α.Κ.)**

Κωδικός	Κλάδοι	Ανοδικές / Καθοδικές / Σταθερές	Αριθμός Πράξεων	Όγκος Συναλλαγών	Αξία Συναλλαγών	% στη Συνολική Αξία
12000	- Χρηματοοικονομικά Προϊόντα	0 / 1 / 0	66	7,444	231,058.36	0.26%
3510	- Ακίνητη Περιουσία	5 / 2 / 3	926	333,070	1,013,887.28	1.14%
3030	- Ασφάλειες	1 / 0 / 0	35	5,355	24,336.18	0.03%
5020	- Βιομηχανικά Προϊόντα & Υπηρεσίες	7 / 4 / 4	2,012	807,546	3,739,830.57	4.22%
4040	- Εμπόριο	6 / 1 / 0	1,721	467,173	8,625,053.99	9.72%
6010	- Ενέργεια	1 / 2 / 1	2,802	300,194	3,152,869.51	3.55%
4020	- Καταναλωτικά Προϊόντα & Υπηρεσίες	5 / 0 / 2	480	231,678	348,490.98	0.39%
5010	- Κατασκευές & Υλικά Κατασκευών	9 / 3 / 3	3,121	1,601,141	5,048,243.79	5.69%
4030	- Μέσα Ενημέρωσης	1 / 0 / 0	14	30,978	16,169.75	0.02%
4520	- Προσωπική Φροντίδα, Φάρμακα & Παντοπωλεία	0 / 1 / 1	681	114,688	873,821.62	0.99%
5510	- Πρώτες Ύλες	13 / 2 / 2	1,853	811,777	1,542,008.90	1.74%
4050	- Ταξίδια και Αναψυχή	1 / 1 / 3	3,117	2,084,019	7,429,680.90	8.38%
1010	- Τεχνολογία	6 / 4 / 1	1,802	854,529	2,886,437.94	3.25%
1510	- Τηλεπικοινωνίες	2 / 0 / 0	1,967	403,927	5,282,266.80	5.95%
3010	- Τράπεζες	2 / 5 / 0	10,534	12,938,094	38,998,662.89	43.96%
4510	- Τρόφιμα, Ποτά & Καπνοβιομηχανίες	3 / 1 / 2	430	105,196	728,296.46	0.82%
2010	- Υγεία	3 / 0 / 0	900	3,367,547	2,549,733.37	2.87%
6510	- Υπηρεσίες Κοινής Ωφέλειας	4 / 1 / 0	2,257	808,326	5,702,831.72	6.43%
3020	- Χρηματοοικονομικές Υπηρεσίες	1 / 3 / 1	663	95,050	514,816.54	0.58%

**Οι 10 Μετοχές με τη μεγαλύτερη Άνοδο & Πτώση**

**Κύρια Αγορά**

Μετοχές με τη μεγαλύτερη Θετική μεταβολή τιμής	Τιμή κλεισ.	Μεταβ.	Μετοχές με τη μεγαλύτερη Αρνητική μεταβολή τιμής	Τιμή κλεισ.	Μεταβ.
ΑΚΡΙΤΑΣ (ΚΟ)	1.53	27.50% #	ΕΘΝΙΚΗ ΤΡΑΠΕΖΑ (ΚΟ)	6	-3.23% α
ΚΟΡΔΕΛΛΟΥ Χ. ΑΦΟΙ (ΚΟ)	0.67	15.92% #	MIG (ΚΟ)	5.12	-3.03% α
ΓΕΝΙΚΗ ΕΜΠΟΡΙΟΥ (ΚΟ)	1.97	12.89% #	ΚΕΚΡΟΨ (ΚΟ)	1.805	-2.96% α
ΛΑΝΑΚΑΜ (ΚΟ)	1.04	10.64% #	ΑΒΑΞ Α.Ε. (ΚΟ)	1.574	-2.72% α
ΛΟΥΛΙΣ FOOD (ΚΟ)	2.97	9.59% #	ΕΚΤΕΡ (ΚΟ)	4.01	-2.43% α
ΝΑΚΑΣ ΜΟΥΣΙΚΗ (ΚΟ)	3.42	8.92% #	ΕΛΛΗΝ. ΧΡΗΜΑΤΙΣΤΗΡΙΑ-Χ.Α. (ΚΟ)	5.34	-2.38% α
UNIBIOS (ΚΟ)	1.225	8.41% #	ΣΑΡΑΝΤΗΣ ΓΡ. (ΚΟ)	7.67	-2.29% α
ΙΛΥΔΑ (ΚΟ)	1.44	7.06% #	ΠΕΤΡΟΠΟΥΛΟΣ ΠΕΤΡΟΣ (ΚΟ)	8.74	-2.02% α
ΛΑΒΙΡΦΑΡΜ (ΚΟ)	0.76	6.44% #	AUSTRIACARD (ΚΑ)	6.2	-1.59% α
ΙΝΤΕΡΓΟΥΝΤ-ΞΥΛΕΜΠΟΡΙΑ (ΚΟ)	0.4	6.38% #	EUROBANK HOLDINGS (ΚΟ)	1.605	-1.53% α
ΔΡΟΜΕΑΣ (ΚΟ)	0.35	6.38% #			

Μετοχές με τη μεγαλύτερη Αξία Συναλλαγών	Αξία (χιλ. €)	Μεταβ.	Μετοχές με το μεγαλύτερο Όγκο Συναλλαγών	Όγκος	Μεταβ.
ΕΘΝΙΚΗ ΤΡΑΠΕΖΑ (ΚΟ)	21,440.81	-3.23% α	EUROBANK HOLDINGS (ΚΟ)	4,130,066	-1.53% α
JUMBO (ΚΟ)	8,119.89	3.22% #	ALPHA ΥΠΗΡΕΣΙΩΝ ΣΥΜΜ (ΚΟ)	3,551,713	0.67% #
EUROBANK HOLDINGS (ΚΟ)	6,625.05	-1.53% α	ΕΘΝΙΚΗ ΤΡΑΠΕΖΑ (ΚΟ)	3,519,581	-3.23% α
ALPHA ΥΠΗΡΕΣΙΩΝ ΣΥΜΜ (ΚΟ)	5,343.22	0.67% #	ΛΑΒΙΡΦΑΡΜ (ΚΟ)	3,353,705	6.44% #
ΠΕΙΡΑΙΩΣ FINANCIAL HOLD (ΚΟ)	5,319.16	-0.95% α	ΠΕΙΡΑΙΩΣ FINANCIAL HOLD (ΚΟ)	1,705,360	-0.95% α
ΟΤΕ (ΚΟ)	5,225.12	1.53% #	ΙΝΤΡΑΛΟΤ (ΚΟ)	1,665,647	0.00% -
ΟΠΑΠ (ΚΟ)	4,275.29	0.00% -	INTRACOM HOLDINGS (ΚΟ)	558,638	0.33% #
ΔΕΗ (ΚΟ)	4,273.23	1.12% #	INTRAKAT (ΚΟ)	513,827	1.06% #
ΛΑΒΙΡΦΑΡΜ (ΚΟ)	2,511.48	6.44% #	ΟΤΕ (ΚΟ)	395,825	1.53% #
ΜΥΤΙΛΗΝΑΙΟΣ (ΚΟ)	2,494.66	-0.44% α	ΔΕΗ (ΚΟ)	395,815	1.12% #

Σημείωση: Απεικονίζονται οι Μετοχές που δεν ανήκουν στην Κατηγορία Επιτήρησης και πραγματοποίησαν κατά τη διάρκεια της συνεδρίασης Αξία Συναλλαγών μεγαλύτερη από 10,000 Ευρώ.

## Αναλυτικά Στοιχεία Συναλλαγών Αγοράς Παραγώγων

	Αριθμός Πράξεων	Όγκος	Ανοικτές θέσεις
<b>Σ.Μ.Ε. σε Δείκτες</b>	111	468	5,112
FTSE/X.A. Τράπεζες	0	0	1,535
FTSE/X.A. Large Cap	111	468	3,473
MSCI GREECE REBASED	0	0	104
<b>Σ.Μ.Ε. σε Μετοχές</b>	2,008	21,967	469,612
ΑΔΜΗΕ ΣΥΜΜΕΤΟΧΩΝ Α.Ε. (ΚΟ)	14	130	24,244
ΑΕΡΟΠΟΡΙΑ ΑΙΓΑΙΟΥ (ΚΟ)	133	500	6,492
ΑΛΡΗΑ ΥΠΗΡΕΣΙΩΝ ΣΥΜΜ (ΚΟ)	159	4,841	193,265
ΑΥΤΟΗΕΛΛΑΣ (ΚΟ)	2	2	194
ΑΒΑΞ Α.Ε. (ΚΟ)	60	198	1,231
COCA-COLA HBC AG (ΚΟ)	21	186	417
CENERGY HOLDINGS (ΚΑ)	24	326	4,797
ΕΛΛΑΚΤΩΡ (ΚΟ)	32	195	1,011
ΕΛΒΑΛΧΑΛΚΟΡ (ΚΟ)	25	141	1,454
EUROBANK HOLDINGS (ΚΟ)	51	643	28,819
ΕΥΔΑΠ (ΚΟ)	3	11	2,652
FOURLIS ΣΥΜΜΕΤΟΧΩΝ (ΚΟ)	5	17	1,016
ΓΕΚ ΤΕΡΝΑ (ΚΟ)	21	101	6,320
ΕΛΛΗΝ. ΧΡΗΜΑΤΙΣΤΗΡΙΑ-Χ.Α. (ΚΟ)	55	1,676	9,539
HELLENIC ENERGY (ΚΟ)	108	425	2,221
INTRACOM HOLDINGS (ΚΟ)	149	1,172	7,144
INTRAKAT (ΚΟ)	200	2,386	10,392
JUMBO (ΚΟ)	45	411	1,587
LAMDA DEVELOPMENT(ΚΟ)	45	142	5,660
MIG (ΚΟ)	2	10	157
ΜΟΤΟΡ ΟΪΛ (ΚΟ)	17	314	953
ΜΥΤΙΛΗΝΑΙΟΣ (ΚΟ)	89	453	3,289
ΕΘΝΙΚΗ ΤΡΑΠΕΖΑ (ΚΟ)	193	1,781	28,758
ΟΠΑΠ (ΚΟ)	20	225	2,039
ΤΡΑΠΕΖΑ ΟΡΤΙΜΑ BANK (ΚΟ)	1	4	83
ΟΤΕ (ΚΟ)	90	237	7,944
ΟΛΠ (ΚΟ)	2	60	159
ΠΕΙΡΑΙΩΣ FINANCIAL HOLD (ΚΟ)	162	2,960	69,960
ΔΕΗ (ΚΟ)	164	1,532	26,413
QUEST ΣΥΜΜΕΤΟΧΩΝ (ΚΟ)	1	1	104
ΤΕΡΝΑ ΕΝΕΡΓΕΙΑΚΗ (ΚΟ)	36	238	15,710
TITAN CEMENT (ΚΑ)	10	310	638
ΥΙΟΧΑΛΚΟ SA/ΝV (ΚΑ)	69	339	4,950
<b>Δικαιώματα σε Δείκτες</b>	14	135	2,593
FTSE/X.A. Large Cap	14	135	2,593
<b>Δικαιώματα σε Μετοχές</b>	1	3	1,796
ΑΛΡΗΑ ΥΠΗΡΕΣΙΩΝ ΣΥΜΜ (ΚΟ)	0	0	0
ΕΘΝΙΚΗ ΤΡΑΠΕΖΑ (ΚΟ)	0	0	1,594
ΟΠΑΠ (ΚΟ)	0	0	167
ΟΤΕ (ΚΟ)	0	0	22
ΠΕΙΡΑΙΩΣ FINANCIAL HOLD (ΚΟ)	0	0	0
ΔΕΗ (ΚΟ)	1	3	13
<b>Συνολική Δραστηριότητα</b>	2,134	22,573	479,113









Ημερήσιο Δελτίο Τιμών

Έτος: 144 Αύξων Αριθμός Συνεδρίασης: 235

Ενότητα 2: Αναλυτικά Στοιχεία Συναλλαγών Χρεογράφων

Πέμπτη, 7 Δεκεμβρίου, 2023

Πληθος Χρεογράφων	Ονομ. Αξία	Μερίσματα [1]			Ημερ. Τελευτ. Αποκοπής		Σημ.	Χρεόγραφο	Τιμή κλεισίματος	% μεταβ.	Προηγ. Κλεισιμο- ημ/νία	Άνοιγμα	Κατωτ Τιμή	Ανωτ Τιμή	Τελ Σταθμ Τιμή	Τελευταία ζήτηση [7]	Τελευταία προσφορά [7]	Ρ/Ε μετά φ. Χρήστ	Όγκος	Πράξεις	Αξία Συναλλαγών[8]	Χ.Α. Εταιρείας (χιλ. €) [3,5]	Χαμηλό έτους	Υψηλό έτους	Κλάδος [4]			
		2020	2021	2022	Μέρισμα [2]	Δικαιώμα																						
10,500,000	4.00	0.37	0.29	0.3	16/05/2023	02/08/2016	---	INTERCONTINENTAL (ΚΟ)	6.35	---	6.35	06/12/2023	---	---	---	---	325@6.25	600@6.40	12.11	2022	---	---	---	66,675.00	6.1	6.85	35102000	
57,434,884	1.17	---	---	---	05/06/2008	12/06/2009	---	REDS (ΚΟ)	2.36	---	2.36	06/12/2023	2.36	2.36	2.36	2.36	475@2.36	540@2.42	---	---	150	2	354.00	135,546.33	2.06	3	35101010	
152,360,643	0.500	0.01	0.02	0.03	23/06/2023	10/06/2020	---	TRASTOR Α.Ε.Ε.Α.Π. (ΚΟ)	1.07	---	1.07	06/12/2023	---	---	---	---	1280@1.05	1100@1.16	---	---	---	---	---	163,025.89	0.965	1.23	35102000	
15,000,000	0.300	---	---	---	06/07/2007	18/07/2000	---	ΔΑΙΟΣ ΠΛΑΣΤΙΚΑ (ΚΟ)	3.26	---	3.26	06/12/2023	---	---	---	---	300@3.02	100@3.58	---	---	---	---	---	48,900.00	2.92	3.54	50203015	
2,760,000	11.83	9.4	11	11.8	14/06/2023	16/07/1990	---	ΚΑΡΕΛΙΑ (ΚΟ)	310	---	310	06/12/2023	312	310	312	310	310.147	3@304.00	1@314.00	---	---	190	14	58,928.00	855,600.00	288	364	45103010
6,700,000	0.800	0.179	0.047	0.047	23/08/2023	29/05/2014	---	ΚΕΠΕΝΟΥ ΜΥΛΟΙ (ΚΟ)	2.2	---	2.2	06/12/2023	---	---	---	---	500@2.10	219@2.22	16.25	2022	---	---	---	14,740.00	1.93	2.7	45102020	
18,017,472	0.360	---	---	---	09/09/2022	28/08/2017	---	ΚΤΗΜΑ Κ. ΛΑΖΑΡΙΔΗ (ΚΟ)	1.81	---	1.81	06/12/2023	---	---	---	---	500@1.80	725@1.85	---	---	---	---	---	32,611.62	1.55	2.06	45101015	
21,364,000	1.12	---	---	0.4	21/08/2023	08/03/2023	---	ΛΑΜΦΑ (ΚΟ)	29	---	29	06/12/2023	---	---	---	---	200@28.40	100@29.60	---	---	---	---	---	619,556.00	20.6	29.8	40501025	
32,188,050	1.04	---	---	---	21/07/2008	20/01/2000	---	ΜΟΥΣΑΚΗΣ (ΚΟ)	0.66	5.60	0.625	06/12/2023	0.62	0.62	0.66	0.66	0.65	2457@0.660	700@0.685	---	---	16,973	15	11,027.21	21,244.11	0.57	0.806	55101020
8,321,682	0.670	---	---	---	17/08/2007	23/11/1999	---	Ν. ΛΕΒΕΝΤΕΡΗΣ (ΚΟ)	0.28	---	0.28	06/12/2023	---	---	---	---	1000@0.264	---	---	2022	---	---	---	3,237.49	0.22	0.364	55102010	
6,340,000	0.600	0.134	0.17	0.1	09/12/2022	12/01/2023	---	ΝΑΚΑΣ ΜΟΥΣΙΚΗ (ΚΟ)	3.42	8.92	3.14	06/12/2023	3.16	3.16	3.44	3.4	3.346	610@3.24	500@3.40	---	---	6,705	33	22,435.00	21,682.80	2.16	3.44	40401030
10,080,000	3.00	1.42	1.5	1.45	11/05/2023	27/08/2001	---	ΟΛΘ (ΚΟ)	23.2	---	23.2	06/12/2023	23.2	23.2	23.2	23.2	40@22.80	168@23.20	---	---	1	1	23.20	233,856.00	22	26.3	50206060	
27,379,200	0.980	---	---	0.45	01/08/2023	29/08/2022	---	ΠΛΑΣΤΙΚΑ ΚΡΗΤΗΣ (ΚΟ)	16	---	16	06/12/2023	15.6	15.6	15.6	15.6	80@15.60	21@16.00	---	---	50	1	780.00	438,067.20	14.2	17.9	50203015	
255,494,534	2.71	0.352	0.279	0.255	16/06/2023	30/09/2021	---	ΠΡΟΝΤΕΑ (ΚΟ)	7.35	---	7.35	06/12/2023	7.45	7.4	7.45	7.4	4873@7.40	29@7.45	---	---	128	2	947.25	1,877,884.82	6.5	8.6	35102000	
4,181,450	0.500	---	---	---	21/08/2000	05/03/2002	---	ΣΑΡΑΝΤΟΠΟΥΛΟΣ ΚΥΛ/ΜΥΛΟΙ (ΚΟ)	1.1	---	1.1	06/12/2023	---	---	---	---	9500@1.06	1000@1.21	---	---	---	---	---	4,599.60	0.875	1.5	45102020	

Διαπραγματεύσιμα Αμοιβαία Κεφάλαια (Δ.Α.Κ.)

924,675	---	---	---	---	15/06/2016	---	ALPHA ETF FTSE Athex Large Cap	31.045	-0.05	€	31.06	06/12/2023	31.08	30.98	31.175	31.045	31.04	49@30.60	---	---	---	7,444	66	231,058.36	---	22.5	35	12003
---------	-----	-----	-----	-----	------------	-----	--------------------------------	--------	-------	---	-------	------------	-------	-------	--------	--------	-------	----------	-----	-----	-----	-------	----	------------	-----	------	----	-------

Επιτήρηση

356,314,416	0.060	---	---	---	07/07/2010	21/09/2017	5160	FRIGOGLASS (ΚΟ)	0.07	2.19	0.0685	06/12/2023	0.0705	0.07	0.0705	0.07	0.07	800@0.070	15060@0.071	---	---	398,666	32	27,926.85	24,942.01	0.05	0.158	50204000	
65,326,268	0.530	---	---	---	04/07/2007	19/07/2006	4750	SATO ΑΕ (ΚΟ)	0.0295	9.26	0.027	06/12/2023	0.0295	0.0295	0.0295	0.0295	0.0310000@0.028	---	---	---	23,500	5	693.25	1,927.12	0.018	0.069	40202015		
13,191,620	0.620	---	---	---	04/08/2010	09/09/2002	5232	ΥΑΛΟ - ΚΩΝΣΤΑΝΤΙΝΟΥ (ΚΟ)	0.197	---	0.197	06/12/2023	---	---	---	---	---	1000@0.180	1501@0.197	---	---	---	---	---	2,598.75	0.12	0.28	40202020	
17,579,754	4.16	---	---	---	18/08/2006	02/08/2010	---	ΒΙΟΤΕΡ (ΚΟ)	0.224	---	0.224	06/12/2023	0.246	0.246	0.246	0.246	1500@0.240	7241@0.246	---	---	2,000	3	492.00	3,937.86	0.198	0.398	50101010		
54,654,600	0.050	---	---	---	01/07/1998	30/12/2022	5275	ΒΙΣ (ΚΟ)	0.29	---	0.29	06/12/2023	0.29	0.29	0.29	0.29	1000@0.270	9515@0.280	---	2022	---	---	3,000	1	870.00	15,849.83	0.136	0.378	50203030
51,754,364	0.300	---	---	---	23/12/2003	24/01/2007	5197	ΕΠΙΛΕΚΤΟΣ (ΚΟ)	0.113	9.71	0.103	06/12/2023	0.113	0.113	0.113	0.113	0.11331783@0.113	---	---	---	---	49,516	14	5,595.31	5,848.24	0.0955	0.202	55101020	
15,842,391	1.51	---	---	---	15/07/2009	12/05/2000	5141	ΜΠΗΤΡΟΣ ΣΥΜΜΕΤΟΧΙΚΗ (ΚΟ)	0.53	---	0.53	06/12/2023	0.53	0.53	0.53	0.53	393@0.530	6350@0.580	---	---	5,657	8	2,998.21	8,396.47	0.376	0.82	55102010		
24,319,250	0.300	---	---	---	09/07/2002	04/07/2007	5165	ΠΡΟΟΔΕΥΤΙΚΗ (ΚΟ)	0.39	---	0.39	06/12/2023	0.39	0.39	0.39	0.39	275@0.390	10401@0.420	---	---	300	2	117.00	9,484.51	0.356	0.6	50101010		
28,438,268	0.070	---	---	---	21/08/2006	24/11/1999	5253	ΣΠΥΡΟΥ ΑΓΡ. ΟΙΚ. (ΚΟ)	0.198	---	0.198	06/12/2023	0.198	0.198	0.198	0.198	1740@0.200	500@0.210	---	---	360	2	71.28	5,630.78	0.144	0.24	45102010		
1,011,000	1.00	---	---	---	01/07/2004	11/12/2012	5193	ΤΡΙΑ ΑΛΦΑ (ΚΟ)	7.45	4.93	7.1	06/12/2023	7.7	7.35	7.7	7.45	7.432	100@6.55	7@7.30	57.06	2022	185	13	1,375.00	7,531.95	6.95	16.9	55101020	

Κατάσταση σε Αναστολή

66,948,210	0.300	---	---	---	22/09/2015	22/09/2015	5179	FOLLI-FOLLIE (ΚΟ)	4.8	---	4.8	24/05/2018	---	---	---	---	---	---	---	---	---	---	---	---	---	321,351.41	4.8	4.8	40401030
12,417,000	0.310	---	---	---	27/08/2019	28/08/2017	5233	MLS ΠΛΗΡΟΦΟΡΙΚΗ (ΚΟ)	0.57	---	0.57	12/05/2020	---	---	---	---	---	---	---	---	---	---	---	---	---	7,077.69	0.57	0.57	10101015
6,330,002	0.300	---	---	---	25/06/2002	15/03/2019	5278	ΒΑΡΒΑΡΕΣΙΟΣ (ΚΟ)	0.24	---	0.24	02/05/2023	---	---	---	---	---	---	---	---	---	---	---	---	---	1,519.20	0.16	0.25	55101020
3,961,300	1.28	---	---	---	29/06/2004	03/08/2000	5248	ΔΟΥΡΟΣ (ΚΟ)	0.25	---	0.25	24/04/2023	---	---	---	---	---	---	---	---	---	---	---	---	---	990.33	0.2	0.3	40204020
7,085,888	1.59	---	---	---	02/07/1996	06/09/2010	5216	ΕΛΒΙΜΕΚ (ΚΟ)	2.6	---	2.6	30/09/2019	---	---	---	---	---	---	---	---	---	---	---	---	---	18,423.31	2.6	2.6	35101010
7,125,216	0.650	---	---	---	01/07/2005	14/12/1999	4955	ΚΡΕΚΑ (ΚΟ)	0.28	---	0.28	06/04/2023	---	---	---	---	---	---	---	---	---	---	---	---	---	1,995.06	0.17	0.43	45102010
7,734,375	1.00	---	---	---	09/07/2007	07/01/2011	5277	ΛΙΒΑΝΗ ΕΚΔΟΤ. ΟΡΓ. (ΚΟ)	0.125	---	0.125	28/04/2023	---	---	---	---	---	---	---	---	---	---	---	---	---	966.80	0.12	0.18	40301030

Πληθος Χρεογράφων	Ονομ. Αξία	Μερίσματα [1]			Ημερ.Τελευτ.Αποκοπής Μέρισμα [2]	Αποκοπή Δικαίωμα	Σημ.	Χρεόγραφο	Τιμή κλεισίματος	% μεταβ.	Προηγ. Κλείσιμο- ημ/νία	Άνοιγμα	Κατωτ Τιμή	Ανωτ Τιμή	Τελ Σταθμ Τιμή	Τελευταία ζήτηση [7]	Τελευταία προσφορά [7]	P/E μετά φ. Χρήσιμ	Όγκος	Πράξεις	Αξία Συναλλαγών[8]	Χ.Α. Εταιρείας (χιλ. €) [3,5]	Χαμηλό έτους	Υψηλό έτους	Κλάδος [4]
		2020	2021	2022																					

**Κατάσταση σε Αναστολή - Μέσης Συναλλακτικής Δραστηριότητας**

60,295,607	0.240	--	--	--	09/07/2007	01/07/2021	--	ΕΛΓΕΚΑ (ΚΟ)	0.56	--	0.56	04/12/2023	--	--	--	--	--	--	--	--	--	33,765.54	0.38	0.6	45201010
------------	-------	----	----	----	------------	------------	----	-------------	------	----	------	------------	----	----	----	----	----	----	----	----	----	-----------	------	-----	----------

**Σημειώσεις Χρεογράφων**

Κωδικός	Κείμενο σημείωσης
( )	- Προσαρμοσμένα Μερίσματα λόγω διανομής Δωρεάν μετοχών.
*	- Τελευταία προσαρμοσμένη τιμή κλεισίματος.
[1]	- Καθαρά μερίσματα.
[2]	- Στη στήλη "Ημερ. Αποκοπής τελευταίου δικαιώματος" αναφέρεται η Ημερομηνία εισαγωγής για Νέες Εταιρείες.
[3]	- Η Χρηματιστηριακή αξία αναφέρεται στο σύνολο των μετοχών
[4]	- Η κωδικοποίηση των Κλάδων Οικονομικής Δραστηριότητας του Χ.Α. παρουσιάζονται στο Παράρτημα Α
[5]	- Η Χρηματιστηριακή Αξία αναφέρεται στο σύνολο των κατηγοριών μετοχών (εφόσον έχουν εισαχθεί περισσότερες της μιας κατηγορίες) και δεν αναφέρεται σε επιμέρους κατηγορίες μετοχών μιας εταιρείας.
[6]	- P/E μεγαλύτερο του 100
[7]	- Τελευταία εικόνα του Βιβλίου Εντολών πριν το τέλος της συνεδρίασης
[8]	- Στην Αξία Συναλλαγών των Μετοχών περιλαμβάνονται όλοι οι τύποι Πακέτων
4750	- Μεταφορά στην Κατηγορία Επιτήρησης από 8/4/2011.
4955	- Μεταφορά στην Επιτήρηση από 5/4/2013.
5093	- Μεταφορά στην Κατηγορία Επιτήρησης από 8/4/2015.
5141	- Μεταφορά στην Κατηγορία Επιτήρησης από 10/05/2017.
5160	- Μεταφορά στην Κατηγορία Επιτήρησης από 15/04/2016.
5165	- Μεταφορά στην Κατηγορία Επιτήρησης από 15/02/2018.
5179	- Αναστολή διαπραγμάτευσης από 25/05/2018.
5193	- Μεταφορά στην κατηγορία Επιτήρησης από 25/10/2018.
5197	- Μεταφορά στην κατηγορία Επιτήρησης από 07/11/2018.
5216	- Αναστολή διαπραγμάτευσης από 01/10/2019.
5232	- Μεταφορά στην Κατηγορία Επιτήρησης από 08/04/2011.
5233	- Αναστολή διαπραγμάτευσης από 13/05/2020.
5248	- Μεταφορά στην κατηγορία Επιτήρησης από 06/09/2011.
5253	- Μεταφορά στην Επιτήρηση από 14/5/2021.
5275	- Μεταφορά στη Κατηγορία Επιτήρησης από 09/07/2020.
5277	- Αναστολή διαπραγμάτευσης από 02/05/2023.
5278	- Αναστολή διαπραγμάτευσης από 03/05/2023.

## Στοιχεία Συναλλαγών Πακέτων

Χρεόγραφο	Όγκος πακέτου	Τιμή πακέτου	Αξία πακέτου	Ώρα έγκρισης	Σημείωση
ΣΑΡΑΝΤΗΣ ΓΡ. (ΚΟ)	50,000	7.86	393,000.00	10:34:17	20
HELLENIO ENERGY (ΚΟ)	15,000	7.80	117,000.00	11:48:25	20
ΕΘΝΙΚΗ ΤΡΑΠΕΖΑ (ΚΟ)	100,000	6.20	620,000.00	11:59:13	20
ΕΘΝΙΚΗ ΤΡΑΠΕΖΑ (ΚΟ)	50,000	6.18	309,000.00	12:18:18	20
QUEST ΣΥΜΜΕΤΟΧΩΝ (ΚΟ)	39,205	5.62	220,300.74	13:49:33	14
JUMBO (ΚΟ)	100,000	24.68	2,468,000.00	14:10:10	20
ΓΕΚ ΤΕΡΝΑ (ΚΟ)	20,000	13.08	261,600.00	14:28:21	20
LAVIPHARM (ΚΟ)	1,000,000	0.738	738,000.00	14:29:16	20
ΠΕΙΡΑΙΩΣ FINANCIAL HOLD (ΚΟ)	80,000	3.13	250,400.00	14:56:55	20
LAVIPHARM (ΚΟ)	350,000	0.758	265,300.00	15:14:43	20
INTRAKAT (ΚΟ)	60,000	3.30	198,000.00	16:00:13	20
INTRAKAT (ΚΟ)	212,120	3.30	699,996.00	16:01:03	20
LAVIPHARM (ΚΟ)	100,000	0.760	76,000.00	16:07:10	20
ΕΘΝΙΚΗ ΤΡΑΠΕΖΑ (ΚΟ)	284,000	6.15	1,746,600.00	16:10:49	20
LAVIPHARM (ΚΟ)	35,000	0.760	26,600.00	16:27:08	20
ΟΤΕ (ΚΟ)	30,000	13.26	397,800.00	16:29:30	20
EUROBANK HOLDINGS (ΚΟ)	250,000	1.60	400,750.00	16:30:07	20
ΔΕΗ (ΚΟ)	35,000	10.78	377,300.00	16:34:34	20
LAVIPHARM (ΚΟ)	65,000	0.760	49,400.00	16:46:42	20
ΕΘΝΙΚΗ ΤΡΑΠΕΖΑ (ΚΟ)	70,000	6.20	434,000.00	17:11:37	20

## Σημειώσεις πακέτων

- 9 - Μέθοδος 6-1 / Ειδική Χρέωση
- 10 - Μέθοδος 6-1 / Ειδική Χρέωση, Αυθημερόν Διακανονισμός
- 14 - Μέθοδος 6-3 / Πακέτο Αποκατάστασης, Ατελής αγορά και Πώληση
- 18 - Μέθοδος 6-2 / SPOT 1
- 19 - Μέθοδος 6-2 / SPOT 2
- 20 - Μέθοδος 6-1 και Μέθοδος 6-1 Αυθημερόν Διακανονισμός
- 21 - Άλλη Προσυμφωνημένη

## Στοιχεία Συναλλαγών Δικαιωμάτων

Ημερ. αποκοπής	Έναρξη εξάσκησης	Λήξη εξάσκησης	Λήξη διαπραγμάτευσης	Δικαιώματα	Κατωτ Τιμή	Ανωτ Τιμή	Τιμή κλεισ.	Τελευταία ζήτηση	Τελευταία προσφορά	Όγκος	Πράξεις	Αξία Συναλλαγών
----------------	------------------	----------------	----------------------	------------	------------	-----------	-------------	------------------	--------------------	-------	---------	-----------------

Δεν υπάρχουν Συναλλαγές Δικαιωμάτων.



## Στοιχεία Συναλλαγών Εκποιήσεων

Χρεόγραφα	Τύπος Χρεογράφου	Όγκος Συναλλαγών	Αριθμός Πράξεων	Αξία Συναλλαγών	Σημείωση
-----------	------------------	------------------	-----------------	-----------------	----------

Δεν πραγματοποιήθηκαν Εκποιήσεις Μετοχών.

## Σημειώσεις Εκποιήσεων

- Δημόσιος Ανοικτός Πλειστηριασμός
- Εκποίηση Ενσώματων Ονομαστικών Μετοχών
- Εκποίηση Αδιάθετων Κλασματικών Υπολοίπων

## Στοιχεία Ενεργητικού Διαπραγματεύσιμων Αμοιβαίων Κεφαλαίων (Δ.Α.Κ.)

	Ημερομηνία συναλλαγών	Δημιουργία / Εξαγορά	Αριθ. Μερ. (T-1)	Νέα Μερ. (T-1)	Εξαγορασθ. Μερ. (T-1)	Μερίδια (T) [1]	Αξία Ενεργητικού [2]	Καθαρή Τιμή	Μέρισμα /Μερίδιο	Ημερ. Αποκοπής
ALPHA ETF FTSE Athex Large Cap	07/12/2023	5,000	924,675	---	---	924,675	28,721,100.00	31.0607	0.62	03/07/2023

## Σημειώσεις Δ.Α.Κ.

[1] - Αριθμ. μεριδίων (T) = Αριθμ. μεριδίων (T-1) + Νεοεκδιθέντα μερίδια (T-1) - Εξαγορασθέντα μερίδια (T-1)

[2] - Περιλαμβάνονται και τα μερίδια που δημιουργήθηκαν / εξαγοράσθηκαν την ημέρα T-1.

Περιγραφή	Στοιχεία
Όνομασία Δ.Α.Κ.	ALPHA ETF FTSE Athex Large Cap
Σύμβολο Δ.Α.Κ. (GR)	ΑΔΑΚ
Σύμβολο Δ.Α.Κ. (EN)	AETF
ISIN Δ.Α.Κ.	GRF000153004
Κατηγορία Διαπραγμάτευσης	Διαπραγματεύσιμα Αμοιβαία Κεφάλαια (Δ.Α.Κ.)
Τύπος Δ.Α.Κ.	Μετοχών
Τρόπος διαχείρισης	Παθητικός
Επενδυτική Στρατηγική	Σκοπός της επενδυτικής πολιτικής του Αμοιβαίου Κεφαλαίου είναι η αναπαραγωγή της αποδόσεως του Δείκτη FTSE/X.A. Large Cap του Χρηματιστηρίου Αθηνών σε όρους Ευρώ, ακολουθώντας πλήρως και πανομοιότυπες τη σύνθεση του υποκείμενου Δείκτη.
Εκδότης	ΑΛΦΑ ASSET MANAGEMENT Α.Ε.Δ.Α.Κ.
Εταιρεία Διαχείρισης	ΑΛΦΑ ASSET MANAGEMENT Α.Ε.Δ.Α.Κ.
Ειδικοί Διαπραγματευτές	ΑΛΦΑ FINANCE Α.Χ.Ε.Π.Ε.Υ., ΕΘΝΙΚΗ ΧΡΗΜΑΤΙΣΤΗΡΙΑΚΗ Α.Χ.Ε.Π.Ε.Υ.
Θεματοφύλακας	ΑΛΦΑ ΤΡΑΠΕΖΑ Α.Ε.
Σύμβολο Δείκτη (GR)	FTSE
Σύμβολο Δείκτη (EN)	FTSE
Όνομασία Δείκτη	FTSE/X.A. Large Cap
ISIN Δείκτη	GRI99201A006
Κλάσμα Δείκτη [1]	1/100
Αρχική Τιμή Μεριδίου	21.76
Συνολικός Αριθμός Μεριδίων [2]	924,675
Ημερομηνία πρώτης Έκδοσης	14/01/2008
Ημερομηνία έναρξης Διαπραγμάτευσης	24/01/2008
Νόμισμα Διαπραγμάτευσης	ΕΥΡΩ
Νόμισμα Ενεργητικού	ΕΥΡΩ
Αρχική Αξία Ενεργητικού [3]	3,000,000.00
Αριθμ. Μεριδίων για Δημιουργία-Εξαγορά [4]	5,000
Αμοιβή Διαχείρισης	0.375

**Σημειώσεις Δ.Α.Κ.**

[1] - Το κλάσμα της τιμής του δείκτη που αποτελεί η τιμή της πρώτης έκδοσης

[2] - Ο αριθμός μεριδίων που διαπραγματεύθηκαν στο Χρηματιστήριο την ημέρα T


[3] - Η αξία του ενεργητικού κατά την έκδοση

[4] - Ο αριθμός μεριδίων που απαιτείται κατά τη διαδικασία δημιουργίας εξαγοράς

07/12/2023

# Ανακοινώσεις

Η.Δ.Τ.



## ΑΝΑΚΟΙΝΩΣΕΙΣ

### ΓΝΩΣΤΟΠΟΙΗΣΕΙΣ ΕΤΑΙΡΕΙΩΝ

From: LAVIPHARM A.E.  
Posted At: 06 December 2023 17:17  
Conversation: ΔΕΛΤΙΟ ΤΥΠΟΥ  
Posted To: DOLAnnouncements2  
Subject: ΔΕΛΤΙΟ ΤΥΠΟΥ

#### Lavipharm: «Χτύπησε» το καμπανάκι της έναρξης της συνεδρίασης του Χρηματιστηρίου Αθηνών

**Παιανία 6 Δεκεμβρίου 2023** – Ένα χρόνο μετά από την επιτυχημένη Αύξηση Μετοχικού Κεφαλαίου της Lavipharm, η διοίκηση της μοναδικής ελληνικής φαρμακευτικής εισηγμένης στο Χρηματιστήριο Αθηνών κήρυξε σήμερα την έναρξη της συνεδρίασης.

Στην ειδική εκδήλωση που πραγματοποιήθηκε στο Χρηματιστήριο Αθηνών, ο **Τηλέμαχος Λαβίδας**, Εκτελεστικό Μέλος Δ.Σ. της Lavipharm, χτύπησε το παραδοσιακό «καμπανάκι» για την έναρξη της συνεδρίασης, παρουσία των μελών του Διοικητικού Συμβουλίου, της ομάδας διοίκησης και στελεχών της εταιρείας, καθώς και συνεργατών που συνέβαλαν στην επιτυχία του εγχειρήματος.

Για ένα δύσκολο στοίχημα που κέρδισε η Lavipharm έκανε λόγο κατά τον χαιρετισμό του ο Διευθύνων Σύμβουλος του Ομίλου Χρηματιστηρίου Αθηνών **Γιάννος Κοντόπουλος** : *«Η επιτυχία του εγχειρήματος αποτύπωσε την εμπιστοσύνη των επενδυτών στη Lavipharm και δημιούργησε νέες βάσεις για την αναπτυξιακή πορεία και την περαιτέρω εδραίωση της θέσης της τόσο στην Ελλάδα όσο και στο εξωτερικό. Ένα χρόνο μετά την αύξηση του μετοχικού της κεφαλαίου, η κεφαλαιοποίηση της Lavipharm ξεπερνά τα 110*

*εκατ. ευρώ και η τιμή της μετοχής της έχει ενισχυθεί κατά περίπου 100%. Με την ίδια χαρά που υποδεχόμαστε κάθε νέα εταιρεία στο Χρηματιστήριο, το ίδιο θερμά χαιρετίζουμε και κάθε επιτυχημένη προσπάθεια ανάταξης και ανάπτυξης μίας εισηγμένης εταιρείας όπως αυτή της Lavipharm. Η επίμονη και ουσιαστική προσπάθεια κάθε επιχείρησης για την υλοποίηση του επενδυτικού της σχεδιασμού αξίζει και θα έχει πάντα την υποστήριξή μας».*

*Ο κ. Λαβίδας μίλησε στην εκδήλωση για το success story της Lavipharm και δήλωσε χαρακτηριστικά «πριν από ένα χρόνο μοιραστήκαμε με την επενδυτική κοινότητα, με διαφάνεια κι ευθύτητα, τις προκλήσεις μας, καθώς και το πενταετές μας πλάνο, το οποίο είχε σχεδιαστεί με βάση μια απαιτητική ΑΜΚ. Ένα χρόνο μετά, έχουμε καταφέρει να ξεπεράσουμε τους στόχους του συγκεκριμένου πλάνου. Η μετοχή μας διαπραγματεύεται στην Κύρια Αγορά, έχει ενταχθεί στο δείκτη ESG και στο δείκτη Micro Cap του οίκου FTSE Russell. Η πορεία μας είναι αποτέλεσμα ξεκάθαρης στρατηγικής, συνεπούς υλοποίησης, άριστου ανθρώπινου δυναμικού, σκληρής δουλειάς και αποφασιστικότητας για να φτάσουμε στην κορυφή. Η Lavipharm διανύει μια από τις πιο παραγωγικές περιόδους της ιστορίας της. Συνεχίζουμε ακλόνητοι και αποδεικνύουμε καθημερινά ότι η δύναμη της ομάδας είναι απεριόριστη. Η καρδιά της Lavipharm σήμερα χτυπά και πάλι πολύ δυνατά», ολοκλήρωσε σε κλίμα συγκίνησης και ενθουσιασμού ο κ. Λαβίδας.*

Η Lavipharm είναι από τις παλαιότερες ελληνικές φαρμακοβιομηχανίες, καθώς ιδρύθηκε πριν από 112 χρόνια και εισήλθε στο Χρηματιστήριο το 1995. Η διαδερμική τεχνολογία αποτελεί ένα σημαντικό ανταγωνιστικό πλεονέκτημα της Lavipharm, καθώς διαθέτει ένα από τα ελάχιστα εργοστάσια στον κόσμο που έχουν δυνατότητα ανάπτυξης και παραγωγής διαδερμικών συστημάτων, τα οποία εξάγει σε πολλές χώρες εδώ και δεκαετίες.

###

[ΔΕΛΤΙΟ ΤΥΠΟΥ](#)

**From:** ALPHA ΥΠΗΡΕΣΙΩΝ ΚΑΙ ΣΥΜΜΕΤΟΧΩΝ Α.Ε.

**Posted At:** 06 December 2023 17:30

**Conversation:** Η Alpha Υπηρεσιών και Συμμετοχών Α.Ε. ανακοινώνει την πώληση κλασματικών δικαιωμάτων της Galaxy Cosmos Mezz

**Posted To:** DOLAnnouncements2

**Subject:** Η Alpha Υπηρεσιών και Συμμετοχών Α.Ε. ανακοινώνει την πώληση κλασματικών δικαιωμάτων της Galaxy Cosmos Mezz

Η Alpha Υπηρεσιών και Συμμετοχών Α.Ε. ανακοινώνει την πώληση κλασματικών δικαιωμάτων της Galaxy Cosmos Mezz

[Ανακοίνωση](#)

**From:** ΕΘΝΙΚΗ ΤΡΑΠΕΖΑ ΤΗΣ ΕΛΛΑΔΟΣ Α.Ε.

**Posted At:** 06 December 2023 17:43

**Conversation:** ΑΝΑΚΟΙΝΩΣΗ- Έγκριση του Κανονισμού για το Πρόγραμμα Δωρεάν Διάθεσης (Κοινών) Μετοχών (Stock Awards) 2023 της Εθνικής Τράπεζας της Ελλάδος Α.Ε. και διάθεσης Μετοχών στο πλαίσιο του Προγράμματος Δωρεάν Διάθεσης (Κοινών) Μετοχών (Stock Awards) 2023

**Posted To:** DOLAnnouncements2

**Subject:** ΑΝΑΚΟΙΝΩΣΗ- Έγκριση του Κανονισμού για το Πρόγραμμα Δωρεάν Διάθεσης (Κοινών) Μετοχών (Stock Awards) 2023 της Εθνικής Τράπεζας της Ελλάδος Α.Ε. και διάθεσης Μετοχών στο πλαίσιο του Προγράμματος Δωρεάν Διάθεσης (Κοινών) Μετοχών (Stock Awards) 2023

Δείτε την  
ανακοίνωση

[ΑΝΑΚΟΙΝΩΣΗ](#)



**From:** ALPHA ΥΠΗΡΕΣΙΩΝ ΚΑΙ ΣΥΜΜΕΤΟΧΩΝ Α.Ε.

**Posted At:** 06 December 2023 18:11

**Conversation:** Η Alpha Υπηρεσιών και Συμμετοχών Α.Ε. ανακοινώνει την πώληση κλασματικών δικαιωμάτων της Galaxy Cosmos Mezz (Ορθή Επανάληψη)

**Posted To:** DOLAnnouncements2

**Subject:** Η Alpha Υπηρεσιών και Συμμετοχών Α.Ε. ανακοινώνει την πώληση κλασματικών δικαιωμάτων της Galaxy Cosmos Mezz (Ορθή Επανάληψη)

Η Alpha Υπηρεσιών και Συμμετοχών Α.Ε. ανακοινώνει την πώληση κλασματικών δικαιωμάτων της Galaxy Cosmos Mezz

[ΑΝΑΚΟΙΝΩΣΗ](#)

From: ORILINA PROPERTIES  
Posted At: 06 December 2023 18:50  
Conversation: ΑΝΑΚΟΙΝΩΣΗ ΣΤΟ ΕΠΕΝΔΥΤΙΚΟ ΚΟΙΝΟ ΤΗΣ ΤΙΜΗΣ  
ΔΙΑΘΕΣΗΣ ΤΩΝ ΚΟΙΝΩΝ ΜΕΤΟΧΩΝ  
Posted To: DOLAnnouncements2  
Subject: ΑΝΑΚΟΙΝΩΣΗ ΣΤΟ ΕΠΕΝΔΥΤΙΚΟ ΚΟΙΝΟ ΤΗΣ ΤΙΜΗΣ  
ΔΙΑΘΕΣΗΣ ΤΩΝ ΚΟΙΝΩΝ ΜΕΤΟΧΩΝ

ΔΕΙΤΕ ΤΗΝ  
ΑΝΑΚΟΙΝΩΣΗ

[ΑΝΑΚΟΙΝΩΣΗ](#)

From: ΠΑΠΟΥΤΣΑΝΗΣ Α.Β.Ε.Ε.  
Posted At: 06 December 2023 19:09  
Conversation: Αγορά Ιδίων Μετοχών (Ορθή Επανάληψη)  
Posted To: DOLAnnouncements2  
Subject: Αγορά Ιδίων Μετοχών (Ορθή Επανάληψη)

-

**ΠΑΠΟΥΤΣΑΝΗΣ ΑΒΕΕ**

-

Χαλκίδα, 04/12/2023

Η Εταιρεία "ΠΑΠΟΥΤΣΑΝΗΣ ΑΝΩΝΥΜΗ ΒΙΟΜΗΧΑΝΙΚΗ ΚΑΙ ΕΜΠΟΡΙΚΗ ΕΤΑΙΡΙΑ ΚΑΤΑΝΑΛΩΤΙΚΩΝ ΑΓΑΘΩΝ" (η Εταιρεία) ενημερώνει το επενδυτικό κοινό ότι κατ' εφαρμογή των Κανονισμών (ΕΕ) 2016/1052 και 596/2014, και σε εκτέλεση της από 18.05.2023 απόφασης της Τακτικής Γενικής Συνέλευσης των Μετόχων της Εταιρείας και της από 18.05.2023 απόφασης του Διοικητικού Συμβουλίου της Εταιρείας, προέβη σε αγορά ιδίων μετοχών στην αγορά του Χρηματιστηρίου Αθηνών, ως παρακάτω ανάλυση:

Ημερομηνία αγοράς ιδίων μετοχών	Τεμάχια αγοράς ιδίων μετοχών	Μέση τιμή κτήσης	Συνολική αξία συναλλαγών
01/12/2023	1.100	€ 2,20	€ 2.418,69

Οι συναλλαγές πραγματοποιήθηκαν μέσω του μέλους του Χρηματιστηρίου Αθηνών "ΒΕΤΑ ΧΡΗΜΑΤΙΣΤΗΡΙΑΚΗ ΑΕΠΕΥ ΧΡΗΜΑΤΙΣΤΗΡΙΑΚΕΣ ΕΡΓΑΣΙΕΣ".

Μετά και τις ανωτέρω αγορές, η Εταιρεία κατέχει συνολικά 166.680 ίδιες μετοχές (ήτοι, 0,615% του συνόλου των μετοχών της Εταιρείας που διαπραγματεύονται στο

Χρηματιστήριο Αθηνών).

From: ΠΑΠΟΥΤΣΑΝΗΣ Α.Β.Ε.Ε.  
Posted At: 06 December 2023 19:21  
Conversation: Αγορά Ιδίων Μετοχών  
Posted To: DOLAnnouncements2  
Subject: Αγορά Ιδίων Μετοχών

-

**ΠΑΠΟΥΤΣΑΝΗΣ ΑΒΕΕ**

-

Χαλκίδα, 06/12/2023

Η Εταιρεία "ΠΑΠΟΥΤΣΑΝΗΣ ΑΝΩΝΥΜΗ ΒΙΟΜΗΧΑΝΙΚΗ ΚΑΙ ΕΜΠΟΡΙΚΗ ΕΤΑΙΡΙΑ ΚΑΤΑΝΑΛΩΤΙΚΩΝ ΑΓΑΘΩΝ" (η Εταιρεία) ενημερώνει το επενδυτικό κοινό ότι κατ' εφαρμογή των Κανονισμών (ΕΕ) 2016/1052 και 596/2014, και σε εκτέλεση της από 18.05.2023 απόφασης της Τακτικής Γενικής Συνέλευσης των Μετόχων της Εταιρείας και της από 18.05.2023 απόφασης του Διοικητικού Συμβουλίου της Εταιρείας, προέβη σε αγορά ιδίων μετοχών στην αγορά του Χρηματιστηρίου Αθηνών, ως παρακάτω ανάλυση:

Ημερομηνία αγοράς ιδίων μετοχών	Τεμάχια αγοράς ιδίων μετοχών	Μέση τιμή κτήσης	Συνολική αξία συναλλαγών
04/12/2023	1.400	€ 2,28	€ 3.188,50
05/12/2023	800	€ 2,24	€ 1.795,18

Οι συναλλαγές πραγματοποιήθηκαν μέσω του μέλους του Χρηματιστηρίου Αθηνών "ΒΕΤΑ ΧΡΗΜΑΤΙΣΤΗΡΙΑΚΗ ΑΕΠΕΥ ΧΡΗΜΑΤΙΣΤΗΡΙΑΚΕΣ ΕΡΓΑΣΙΕΣ".

Μετά και τις ανωτέρω αγορές, η Εταιρεία κατέχει συνολικά 168.880 ίδιες μετοχές

(ήτοι, 0,623% του συνόλου των μετοχών της Εταιρείας που διαπραγματεύονται στο Χρηματιστήριο Αθηνών).

**From:** ΡΕΒΟΪΛ Α.Ε.Ε.Π.  
**Posted At:** 06 December 2023 19:43  
**Conversation:** Αγορά ιδίων μετοχών  
**Posted To:** DOLAnnouncements2  
  
**Subject:** Αγορά ιδίων μετοχών

Η Εταιρία ΡΕΒΟΪΛ Α.Ε.Ε.Π. κατ' εφαρμογή του άρθρου 49 του ν. 4548/2018 και των Κανονισμών (ΕΕ) 2016/1052 και 596/2014, ανακοινώνει ότι σε εκτέλεση της από 15/9/2023 απόφασης της Έκτακτης Γενικής Συνέλευσης των Μετόχων της και της από 27/9/2023 απόφασης του Διοικητικού της Συμβουλίου, προέβη την Τρίτη 5/12/2023 σε αγορά 2.336 ιδίων μετοχών με μέση τιμή κτήσης 1,9006 ευρώ και συνολική αξία συναλλαγής 4.439,79 ευρώ και την Τετάρτη 6/12/2023 σε αγορά 2.364 ιδίων μετοχών με μέση τιμή κτήσης 1,8993 ευρώ και συνολική αξία συναλλαγής 4.489,99 ευρώ.

**From:** ΜΟΤΟΡ ΟΪΛ Α.Ε.  
**Posted At:** 07 December 2023 08:59  
**Conversation:** Ρυθμιζόμενη Πληροφορία: Αγορές Ιδίων Μετοχών  
(Απόφαση ΕΓΣ 11/10/2023)  
**Posted To:** DOLAnnouncements2  
  
**Subject:** Ρυθμιζόμενη Πληροφορία: Αγορές Ιδίων Μετοχών  
(Απόφαση ΕΓΣ 11/10/2023)

Η ΜΟΤΟΡ ΟΙΛ (ΕΛΛΑΣ) ΔΙΥΛΙΣΤΗΡΙΑ ΚΟΡΙΝΘΟΥ Α.Ε. ανακοινώνει ότι στις 6 Δεκεμβρίου 2023 προέβη σε αγορά 4.800 μετοχών της Εταιρείας συνολικής αξίας Ευρώ 116.986,00 (μέση τιμή κτήσης: Ευρώ 24,372 ανά μετοχή).

Ο συνολικός αριθμός ιδίων μετοχών που κατέχει η Εταιρεία ανέρχεται σε 2.458.095 που αντιστοιχεί σε ποσοστό 2,22% του μετοχικού της κεφαλαίου. Η μέση τιμή κτήσης των ιδίων μετοχών ανέρχεται σε Ευρώ 18,079 ανά μετοχή.

Μαρούσι, 7 Δεκεμβρίου 2023

Το Διοικητικό Συμβούλιο



**From:** ΓΡ. ΣΑΡΑΝΤΗΣ Α.Β.Ε.Ε.  
**Posted At:** 07 December 2023 09:00  
**Conversation:** Αγορά Ιδίων Μετοχών  
**Posted To:** DOLAnnouncements2  
  
**Subject:** Αγορά Ιδίων Μετοχών

**Αθήνα, 7 Δεκεμβρίου 2023**

### **Ανακοίνωση Αγοράς Ιδίων Μετοχών**

Η εταιρεία ΓΡ. ΣΑΡΑΝΤΗΣ Α.Β.Ε.Ε. ανακοινώνει ότι, κατ' εφαρμογή της από 31.05.2022 σχετικής απόφασης της Τακτικής Γενικής Συνέλευσης των Μετόχων της, προέβη την 6η Δεκεμβρίου 2023 σε αγορά 9.300 ιδίων μετοχών με μέση τιμή κτήσης 7,84 ευρώ ανά μετοχή και συνολική αξία συναλλαγής 72.882,38 ευρώ.

Μετά και την προαναφερόμενη αγορά, η εταιρεία κατέχει συνολικά 1.179.671 ίδιες μετοχές, ήτοι ποσοστό 1,76% του συνόλου των μετοχών της εταιρείας.

*Η ανακοίνωση εκδίδεται σύμφωνα με το άρθρο 49 του Ν. 4548/2018 και κατ' εφαρμογή του υπ' αριθμ. 596/2014 Κανονισμού του Ευρωπαϊκού Κοινοβουλίου και Συμβουλίου και του κατ' εξουσιοδότηση Κανονισμού (ΕΕ) 2016/1052.*

[Αγορά Ιδίων Μετοχών](#)

**From:** ΓΕΚ ΤΕΡΝΑ Α.Ε.  
**Posted At:** 07 December 2023 09:15  
**Conversation:** Αγορά Ιδίων Μετοχών  
**Posted To:** DOLAnnouncements2  
  
**Subject:** Αγορά Ιδίων Μετοχών

### **Ανακοίνωση**

Η ΓΕΚ ΤΕΡΝΑ Α.Ε., κατ' εφαρμογή του Κανονισμού (ΕΕ) 596/2014 του Ευρωπαϊκού Κοινοβουλίου και του κατ' εξουσιοδότηση Κανονισμού (ΕΕ) 2016/1052 της Επιτροπής, γνωστοποιεί στο Επενδυτικό Κοινό ότι, σύμφωνα με το άρθρο 49 του Ν 4548/2018 όπως τροποποιήθηκε και ισχύει, προέβη την 6/12/2023, σε αγορά 20.000 ιδίων μετοχών με μέση τιμή κτήσης 12,9862 ευρώ ανά μετοχή και συνολική αξία συναλλαγής 259.724,58 ευρώ.

From: COCA-COLA HBC A.G.  
Posted At: 07 December 2023 09:16  
Conversation: Transactions in own shares  
Posted To: DOLAnnouncements2  
  
Subject: Transactions in own shares

See the announcement

[Transactions in own shares](#)

From: LAMDA DEVELOPMENT A.E.  
Posted At: 07 December 2023 09:24  
Conversation: Αγορά ιδίων μετοχών  
Posted To: DOLAnnouncements2  
  
Subject: Αγορά ιδίων μετοχών

Αγορά ιδίων  
μετοχών

[Αγορά ιδίων  
μετοχών](#)

From: REAL CONSULTING ΑΕ  
Posted At: 07 December 2023 09:39  
Conversation: Αγορά ιδίων μετοχών  
Posted To: DOLAnnouncements2  
  
Subject: Αγορά ιδίων μετοχών

Δείτε την  
ανακοίνωση

[Αγορά ιδίων  
μετοχών](#)

From: ΜΥΤΙΛΗΝΑΙΟΣ Α.Ε.  
Posted At: 07 December 2023 10:09  
Conversation: Απόκτηση Ιδίων Μετοχών  
Posted To: DOLAnnouncements2  
  
Subject: Απόκτηση Ιδίων Μετοχών

Δείτε παρακάτω:

[Απόκτηση Ιδίων  
Μετοχών](#)

**From:** ΔΕΗ Α.Ε.  
**Posted At:** 07 December 2023 10:10  
**Conversation:** Ανακοίνωση - Ρυθμιζόμενη πληροφορία  
**Posted To:** DOLAnnouncements2  
  
**Subject:** Ανακοίνωση - Ρυθμιζόμενη πληροφορία

Δείτε την  
ανακοίνωση

[Ανακοίνωση](#)

**From:** JUMBO A.E.E.  
**Posted At:** 07 December 2023 10:12  
**Conversation:** Ενημέρωση Μετόχων για την πορεία των πωλήσεων κατά το 11μηνο του 2023  
**Posted To:** DOLAnnouncements2  
**Subject:** Ενημέρωση Μετόχων για την πορεία των πωλήσεων κατά το 11μηνο του 2023

Η εορταστική περίοδος των Χριστουγέννων και της Πρωτοχρονιάς, αποτελεί για τον Όμιλο JUMBO, κορυφαία στιγμή της εμπορικής πολιτικής του έτους, καθώς -κατά παράδοση- πραγματοποιείται περίπου το 30% των ετήσιων πωλήσεων.

Τα μέχρι σήμερα στοιχεία που δημοσιοποιεί ο Όμιλος, **επιβεβαιώνουν στην πράξη** και με απτές αποδείξεις, την διαρκή **επιβράβευση του καταναλωτικού κοινού** στην σταθερή και αδιαμφισβήτητη προσπάθεια **εναρμονισμού των τιμών με τα εισοδήματα** των καταναλωτών, σε χιλιάδες κωδικούς προϊόντων του **Ομίλου JUMBO**.

- **Κατά τους 11 μήνες του έτους, οι πωλήσεις του Ομίλου**, εμφανίζονται αυξημένες κατά +15% περίπου.

Ειδικά τον μήνα **Νοέμβριο 2023**, οι συνολικές πωλήσεις του **Ομίλου JUMBO** κατέγραψαν αύξηση +10% **περίπου** παρά τις υψηλές για την εποχή θερμοκρασίες που επικράτησαν κατά το μεγαλύτερο μέρος του μήνα καθώς και την πίεση στις εξαγωγές λόγω του πολέμου στο Ισραήλ.

- Με αυτά τα δεδομένα και καθώς βρισκόμαστε ήδη στις πρώτες μέρες της εορταστικής περιόδου, η διοίκηση του Ομίλου, καταβάλει κάθε προσπάθεια ώστε να αποδειχθεί **απολύτως συνεπής** στις **εκτιμήσεις** της, για αύξηση του τζίρου +12% -για το σύνολο της χρονιάς- και αύξηση της κερδοφορίας κατά +15%.

Υπενθυμίζεται ότι λόγω του πρωτοφανούς πλημμυρικού φαινομένου στις αρχές Σεπτεμβρίου, το **ένα** από τα δύο καταστήματα στη **Λάρισα** και το κατάστημα στην **Καρδίτσα** παραμένουν κλειστά με σκοπό την πλήρη αποκατάσταση των ζημιών και την ομαλή επαναλειτουργία τους.

Από τις αρχές του έτους και μέχρι σήμερα έχουν λειτουργήσει:

- Το **ηλεκτρονικό κατάστημα** του Ομίλου στη Ρουμανία



- το **νέο ιδιόκτητο υπερκατάστημα** στην πόλη Iasi (Ρουμανία).
- το **νέο μισθωμένο υπερκατάστημα** στο κέντρο του Plovidiv (Βουλγαρία).

### Αναλυτικά η πορεία των πωλήσεων Νοεμβρίου 2023

#### Ελλάδα:

Τον **Νοέμβριο του 2023**, οι καθαρές πωλήσεις της μητρικής εταιρείας (χωρίς να υπολογίζονται οι ενδοεταιρικές συναλλαγές), παρουσίασαν αύξηση κατά +11% περίπου.

Συνολικά για το **11μηνο** του έτους 2023, οι καθαρές πωλήσεις της μητρικής εταιρείας - χωρίς τις ενδοεταιρικές συναλλαγές- παρουσίασαν αύξηση κατά +16% περίπου σε σχέση με το 2022.

#### Κύπρος:

Οι πωλήσεις των καταστημάτων κατά τον Νοέμβριο του 2023, ήταν αυξημένες κατά 4% περίπου, σε σχέση με τον αντίστοιχο περσινό μήνα.

Συνολικά οι πωλήσεις των καταστημάτων στην Κύπρο για το **11μηνο του 2023** είναι αυξημένες κατά +12% περίπου, σε σχέση με το αντίστοιχο περσινό διάστημα.

#### Βουλγαρία:

Οι πωλήσεις του δικτύου κατέγραψαν αύξηση κατά +13% περίπου τον Νοέμβριο του 2023, σε σχέση με τον αντίστοιχο περσινό μήνα.

Συνολικά οι πωλήσεις στη Βουλγαρία για το **11μηνο του 2023** είναι αυξημένες κατά 14% περίπου, σε σχέση με το αντίστοιχο περσινό διάστημα.

#### Ρουμανία:

Οι πωλήσεις του δικτύου καθώς και του ηλεκτρονικού καταστήματος ([www.e-jumbo.ro](http://www.e-jumbo.ro)) σημείωσαν αύξηση της τάξης του +10% περίπου τον Νοέμβριο του 2023, σε σχέση με τον αντίστοιχο περσινό μήνα.

Συνολικά οι πωλήσεις στη Ρουμανία για το **11μηνο του 2023** είναι αυξημένες κατά +15% περίπου, σε σχέση με το αντίστοιχο περσινό διάστημα.

**From:** ORILINA PROPERTIES

**Posted At:** 07 December 2023 10:46

**Conversation:** ΑΝΑΚΟΙΝΩΣΗ ΣΤΟ ΕΠΕΝΔΥΤΙΚΟ ΚΟΙΝΟ ΤΗΣ ΤΙΜΗΣ  
ΔΙΑΘΕΣΗΣ ΤΩΝ ΚΟΙΝΩΝ ΜΕΤΟΧΩΝ (Ορθή  
Επανάληψη)

**Posted To:** DOLAnnouncements2

**Subject:** ΑΝΑΚΟΙΝΩΣΗ ΣΤΟ ΕΠΕΝΔΥΤΙΚΟ ΚΟΙΝΟ ΤΗΣ ΤΙΜΗΣ  
ΔΙΑΘΕΣΗΣ ΤΩΝ ΚΟΙΝΩΝ ΜΕΤΟΧΩΝ (Ορθή  
Επανάληψη)

Δείτε την  
ανακοίνωση.

[Ανακοίνωση](#)

**From:** ALPHA TRUST ΑΝΔΡΟΜΕΔΑ Α.Ε.Ε.Χ.  
**Posted At:** 07 December 2023 11:29  
**Conversation:** ΓΝΩΣΤΟΠΟΙΗΣΗ ΓΙΑ ΤΗΝ ΑΓΟΡΑ ΙΔΙΩΝ ΜΕΤΟΧΩΝ  
**Posted To:** DOLAnnouncements2  
  
**Subject:** ΓΝΩΣΤΟΠΟΙΗΣΗ ΓΙΑ ΤΗΝ ΑΓΟΡΑ ΙΔΙΩΝ ΜΕΤΟΧΩΝ

Ως συνημμένο

[ΑΓΟΡΑ ΙΔΙΩΝ ΜΕΤΟΧΩΝ](#)  
[06.12.23](#)

From: ΚΥΡΙΑΚΟΥΛΗΣ Μ.Κ.Ν. Α. Α.Ε.

Posted At: 07 December 2023 11:47

Conversation: ΧΡΗΜΑΤΟΟΙΚΟΝΟΜΙΚΕΣ ΠΛΗΡΟΦΟΡΙΕΣ ΤΟΥ ΟΜΙΛΟΥ ΚΑΙ ΤΗΣ ΕΤΑΙΡΕΙΑΣ ΚΥΡΙΑΚΟΥΛΗΣ ΜΕΣΟΓΕΙΑΚΑΙ ΚΡΟΥΑΖΙΕΡΑΙ ΝΑΥΤΙΛΙΑΚΗ Α.Ε. ΓΙΑ ΤΟ ΤΡΙΤΟ ΤΡΙΜΗΝΟ 2023

Posted To: DOLAnnouncements2

Subject: ΧΡΗΜΑΤΟΟΙΚΟΝΟΜΙΚΕΣ ΠΛΗΡΟΦΟΡΙΕΣ ΤΟΥ ΟΜΙΛΟΥ ΚΑΙ ΤΗΣ ΕΤΑΙΡΕΙΑΣ ΚΥΡΙΑΚΟΥΛΗΣ ΜΕΣΟΓΕΙΑΚΑΙ ΚΡΟΥΑΖΙΕΡΑΙ ΝΑΥΤΙΛΙΑΚΗ Α.Ε. ΓΙΑ ΤΟ ΤΡΙΤΟ ΤΡΙΜΗΝΟ 2023

Η ΚΥΡΙΑΚΟΥΛΗΣ ΜΕΣΟΓΕΙΑΚΑΙ ΚΡΟΥΑΖΙΕΡΑΙ ΝΑΥΤΙΛΙΑΚΗ Α.Ε. ανακοινώνει ότι:

Παρατίθενται επιλεγμένα μεγέθη της Κατάστασης Συνολικού Εισοδήματος για το τρίτο τρίμηνο 2023, για το ενιάμηνο 2023 και τα συγκριτικά αυτών:

	ΕΠΙΛΕΓΜΕΝΑ ΣΤΟΙΧΕΙΑ ΚΑΤΑΣΤΑΣΗΣ ΣΥΝΟΛΙΚΟΥ ΕΙΣΟΔΗΜΑΤΟΣ							
	ΟΜΙΛΟΣ				ΕΤΑΙΡΕΙΑ			
	1/1- 30/09/2023	1/1- 30/09/2022	1/7- 30/9/2023	1/7- 30/9/2022	1/1- 30/09/2023	1/1- 30/09/2022	1/7- 30/9/2023	1/7- 30/9/2022
Έσοδα	34.275.923	25.410.252	237.495.292	98.292.983	3.168.613	3.788.062	1.981.982	854.962
Πωλήσεων	45	19	9	0	5	6	2	1
Κέρδη/(Ζημιές) προ φόρων και τόκων	1.300.410		1.096.102	402.677				1.280.058
(ΕΒΙΤ)	0	414.960	2	0	(525.587)	186.601	876.783	8
Κέρδη/(Ζημιές) προ φόρων τόκων και αποσβέσεων	2.307.866	1.578.841	420.902	110.727		1.219.551	962.981	494.217
(ΕΒΙΔΤΑ)	6	1	7	1	396.483	9	4	7

Κέρδη/(Ζημιές) μετά από φόρους	488.383	75.735	484.572	1.767.21	0(774.772)	(271.899)	807.234	1.007.36	5
Κέρδη/(Ζημιές) μετά φόρων αποδιδόμενα στους μετόχους της Μητρικής	484.165	68.043	483.482	1.525.77	0(774.772)	(271.899)	807.234	1.175.39	0

Από τον παραπάνω πίνακα προκύπτουν τα ακόλουθα:

Τα Έσοδα πωλήσεων του τρίτου τριμήνου 2023 για τη **Μητρική** εμφάνισαν μείωση κατά 603.456 € ή 23,34% σε σχέση με τη συγκρίσιμη περίοδο και σωρευτικά τα Έσοδα πωλήσεων περιόδου 1/1-30/9/2023 εμφάνισαν μείωση 619.452 € ή 16,35% σε σχέση με τη συγκρίσιμη περίοδο.

Τα Έσοδα πωλήσεων του τρίτου τριμήνου 2023 για τον **Όμιλο** εμφάνισαν μείωση κατά 429.668 € ή 7,58% σε σχέση με τη συγκρίσιμη περίοδο, ενώ σωρευτικά τα Έσοδα πωλήσεων περιόδου 1/1-30/9/2023 εμφάνισαν αύξηση 8.865.726 € ή 34,89% σε σχέση με τη συγκρίσιμη περίοδο.

Στο τρίτο τρίμηνο 2023 η **Μητρική** πραγματοποίησε κέρδη μετά από φόρους, μειωμένα κατά 200.131 € ή 19,87% σε σχέση με εκείνα της συγκρίσιμης περιόδου του 2022, ενώ σωρευτικά στη περίοδο 1/1-30/9/2023 πραγματοποίησε ζημιές μετά από φόρους, αυξημένες κατά 502.873 € ή 184,75% σε σχέση με τη συγκρίσιμη περίοδο.

Στο τρίτο τρίμηνο 2023 ο **Όμιλος** πραγματοποίησε κέρδη μετά από φόρους, μειωμένα κατά 1.042.207 € ή 68,26% σε σχέση με εκείνα της συγκρίσιμης περιόδου του 2022, ενώ σωρευτικά στη περίοδο 1/1-30/9/2023 πραγματοποίησε κέρδη μετά από φόρους αυξημένα κατά 412.648 € ή 544,86% σε σχέση με τη συγκρίσιμη περίοδο.

Στο τρίτο τρίμηνο 2023 ο Όμιλος πραγματοποίησε κέρδη μετά από φόρους που αναλογούν στους ιδιοκτήτες της Μητρικής, μειωμένα κατά 1.042.288€ ή 68,31% σε σχέση με εκείνα της συγκρίσιμης περιόδου του 2022, ενώ σωρευτικά στη περίοδο 1/1-30/9/2023 πραγματοποίησε κέρδη μετά από φόρους που αναλογούν στους ιδιοκτήτες της Μητρικής αυξημένα κατά 416.123 € ή 611,56% σε σχέση με τη συγκρίσιμη περίοδο 2022.

Σημειώνεται ότι, η Μητρική και ο Όμιλος κατά το ενιάμηνο του 2023 και του 2022 δεν είχαν έσοδα και έξοδα από διακοπείσες δραστηριότητες ούτε λοιπά συνολικά εισοδήματα.

Παρατίθενται επιλεγμένα μεγέθη της Κατάστασης Χρηματοοικονομικής Θέσης κατά την 30/9/2023 και τα συγκριτικά αυτών:

	ΕΠΙΛΕΓΜΕΝΑ ΣΤΟΙΧΕΙΑ ΚΑΤΑΣΤΑΣΗΣ ΧΡΗΜΑΤΟΟΙΚΟΝΟΜΙΚΗΣ ΘΕΣΗΣ			
	ΟΜΙΛΟΣ		ΕΤΑΙΡΕΙΑ	
	30/9/2023	31/12/2022	30/9/2023	31/12/2022
Σύνολο Καθαρής Θέσης Ιδιοκτητών				
Μητρικής	10.401.903	9.917.738	14.791.413	15.566.185
Σύνολο Καθαρής Θέσης	10.424.879	9.936.496	14.791.413	15.566.185
Μη τρέχουσες Δανειακές Υποχρεώσεις	3.813.792	4.765.572	3.351.468	4.116.708
Τρέχουσες Δανειακές Υποχρεώσεις	2.137.206	1.775.134	1.794.455	1.421.268
Σύνολο Δανεισμού	5.950.997	6.540.706	5.145.923	5.537.976

Από τον παραπάνω πίνακα προκύπτουν τα ακόλουθα:

Η Καθαρή Θέση της Μητρικής μειώθηκε κατά 774.772 € ή 4,98% συγκρινόμενη με εκείνη της 31/12/2022.

Το Σύνολο Καθαρής Θέσης Ιδιοκτητών Μητρικής αυξήθηκε κατά 484.166 € ή 4,88% συγκρινόμενο με εκείνο της 31/12/2022.

Την 30/9/2023 τα **δάνεια** της Μητρικής συνιστούν το 14,01% του συνόλου των ιδίων κεφαλαίων και υποχρεώσεων. Ως προς τη ληκτότητα τους αποτελούνται κατά 34,87% από δάνεια με διάρκεια αποπληρωμής μικρότερης ή ίσης του ενός έτους, κατά 49,81% από δάνεια με διάρκεια αποπληρωμής μεταξύ ενός και πέντε ετών και κατά 15,32% από δάνεια με διάρκεια αποπληρωμής άνω των πέντε ετών.

Κατά το τρίτο τρίμηνο του 2023 η Μητρική δεν εισέπραξε κεφάλαια από δανεισμό, ενώ αποπλήρωσε δάνεια καταβάλλοντας 408.870 €. Κατά το ενιάμηνο του 2023 η Μητρική εισέπραξε από δανεισμό 663.000 €, ενώ αποπλήρωσε δάνεια καταβάλλοντας 1.054.313 €.

Την 30/9/2023 τα **δάνεια** του Ομίλου συνιστούν το 12,55% του συνόλου των ιδίων κεφαλαίων και υποχρεώσεων. Ως προς τη ληκτότητα τους αποτελούνται κατά 35,91% από δάνεια με διάρκεια αποπληρωμής μικρότερης ή ίσης του ενός έτους, κατά 55,88% από δάνεια με διάρκεια αποπληρωμής μεταξύ ενός και πέντε ετών και κατά 8,20% από δάνεια με διάρκεια αποπληρωμής άνω των πέντε ετών.

Κατά το τρίτο τρίμηνο του 2023 ο Όμιλος δεν εισέπραξε κεφάλαια από δανεισμό, ενώ αποπλήρωσε δάνεια καταβάλλοντας 408.870 €. Κατά το ενιάμηνο του 2023 ο Όμιλος εισέπραξε από δανεισμό 663.000 €, ενώ αποπλήρωσε δάνεια καταβάλλοντας 1.245.198 €.

### **Επιπτώσεις της Ενεργειακής Κρίσης**

Η αρνητική επίδραση του κόστους παροχής ενέργειας επί των αποτελεσμάτων του Ομίλου κρίνεται διαχειρήσιμη. Η κατανάλωση ενέργειας των ενοποιούμενων εταιρειών αφορά κατά κύριο λόγο την ηλεκτροδότηση κτιρίων γραφείων, κτιρίου στάθμευσης οχημάτων και λιμενικών εγκαταστάσεων, ενώ ελάχιστο μέρος αυτής αφορά την ηλεκτροδότηση των σκαφών αναψυχής κατά τη χρονική διάρκεια του ελλιμενισμού τους. Στον ακόλουθο πίνακα παρουσιάζονται τα έξοδα κατανάλωσης ηλεκτρικής ενέργειας περιόδου 1/1/2023-30/9/2023 ως ποσοστό των εσόδων πωλήσεων αυτής της περιόδου, για εκείνες τις εταιρείες που έχουν την μεγαλύτερη συνεισφορά στα ενοποιημένα έσοδα πωλήσεων:

1/1-30/09/2023	<b>ΚΥΡΙΑΚΟΥΛΗΣ ΜΕΣΟΓΕΙΑΚΑΙ ΚΡΟΥΑΖΙΕΡΑΙ Ν.Α.Ε.</b>	<b>ΜΑΡΙΝΑ ΚΑΛΑΜΑΤΑΣ ΜΟΝΟΠΡΟΣΩΠ Η ΤΟΥΡ. Α.Ε.</b>	<b>ΚΥΡΙΑΚΟΥΛΗ Σ ΜΑΡΙΝΕΣ Α.Ε.</b>	<b>SARL KIRIACOULIS FRANCE (Όμιλος) *</b>
----------------	---	---	--	---

Έσοδα πωλήσεων	3.168.615	720.769	144.128	27.789.086
Ηλεκτρική ενέργεια	19.628	39.862	3.580	1.885
% των εσόδων πωλήσεων	0,62	5,53	2,48	0,01

\* Περιλαμβάνονται οι εταιρείες SARL KIRIACOULIS FRANCE, SARL VENT PORTANT, SARL KIRIACOULIS POINT D'AMURE και SCI DU DONATOR.

Από τα αριθμητικά δεδομένα του παραπάνω πίνακα προκύπτει ότι το κόστος παροχής ηλεκτρικής ενέργειας άσκησε πίεση στα αποτελέσματα των θυγατρικών MAPINA ΚΑΛΑΜΑΤΑΣ ΜΟΝΟΠΡΟΣΩΠΗ ΤΟΥΡΙΣΤΙΚΗ Α.Ε. και ΚΥΡΙΑΚΟΥΛΗΣ ΜΑΡΙΝΕΣ Α.Ε.

Αναγνωρίζοντας ότι η προστασία του φυσικού περιβάλλοντος προϋποθέτει – μεταξύ άλλων - τον εξορθολογισμό της ανάλωσης πόρων, η εφαρμοζόμενη πολιτική ενεργειακής εξοικονόμησης της Μητρικής στοχεύει στην αποδοτική χρήση του τεχνητού φωτισμού, των συστημάτων κλιματισμού και του λοιπού εξοπλισμού γραφείου. Προς την ίδια κατεύθυνση οι θυγατρικές έχουν λάβει παρόμοια με τη Μητρική μέτρα.

### **Επιπτώσεις των πολεμικών συγκρούσεων στην Ουκρανία**

Οι εχθροπραξίες που ξεκίνησαν στις 24 Φεβρουαρίου 2022 στην Ουκρανία και συνεχίζονται μέχρι σήμερα, η συνεπακόλουθη επιβολή κυρώσεων από τα κράτη – μέλη της Ευρωπαϊκής Ένωσης στη Ρωσία, και η αντίδραση της τελευταίας με την έκδοση ταξιδιωτικών οδηγιών, οι οποίες προειδοποιούν για κινδύνους και ανεπιθύμητες συμπεριφορές στις οποίες ενδέχεται να εκτεθούν Ρώσοι πολίτες κατά την παραμονή τους σε χώρες της Ευρωπαϊκής Ένωσης, απέτρεψαν μεγάλο μέρος του πληθυσμού της Ρωσίας από το να κάνουν διακοπές στις γεωγραφικές περιοχές στις οποίες ο Όμιλος λειτουργεί σημεία εξυπηρέτησης ναυλωτών (Ελλάδα, Ιταλία, Κροατία, Γαλλία, Μάλτα και Καραϊβική). Επιπρόσθετα, τα ταξίδια αναψυχής δεν αποτελούν προτεραιότητα για τους πολίτες χωρών που βρίσκονται σε εμπόλεμη κατάσταση (όπως είναι σήμερα η Ουκρανία). Οι ναυλώσεις σκαφών αναψυχής χωρίς μόνιμο πλήρωμα επηρεάστηκαν ελάχιστα, διότι το μερίδιο των ναυλωτών που προέρχονται τόσο από την Ρωσία όσο και από την Ουκρανία εμφανίζεται διαχρονικά μικρό. Πιο συγκεκριμένα:

Το έτος 2019, πριν την πανδημία της νόσου COVID – 19, το μερίδιο των ημερών ναύλωσης που κλείστηκαν από ναυλομεσιτικά πρακτορεία εγκατεστημένα στη Ρωσία στο σύνολο των ημερών ναύλωσης που εκτελέστηκαν από σκάφη αναψυχής που διαχειρίζεται ο Όμιλος ήταν 1,66%. Το μερίδιο αυτό για το έτος 2021, πριν την έναρξη



των πολεμικών συγκρούσεων στην Ουκρανία, ήταν 1,06%, για το έτος 2022 υπολογίστηκε ίσο με 0,30% και για το έτος 2023 υπολογίστηκε ίσο με 0,45%.

Το έτος 2019 το μερίδιο των ημερών ναύλωσης που κλείστηκαν από ναυλομεσιτικά πρακτορεία εγκατεστημένα στην Ουκρανία στο σύνολο των ημερών ναύλωσης που εκτελέστηκαν από σκάφη αναψυχής που διαχειρίζεται ο Όμιλος ήταν 0,25%. Το μερίδιο αυτό για το έτος 2021 ήταν 0,77%, για το έτος 2022 υπολογίστηκε ίσο με 0,11% και για το έτος 2023 υπολογίστηκε ίσο με 0,20%.

### **Επιπτώσεις των πολεμικών συγκρούσεων στην Ανατολική Μεσόγειο.**

Τα γεγονότα που ξεκίνησαν την 7<sup>η</sup> Οκτωβρίου 2023 ουδεμία επίπτωση είχαν στα χρηματοοικονομικά μεγέθη 9μήνου 2023 της Μητρικής και του Ομίλου, δεδομένου ότι πραγματοποιήθηκαν στο τέλος της τουριστικής περιόδου.

**From:** ΠΛΑΣΤΙΚΑ ΚΡΗΤΗΣ Α.Β.Ε.Ε.  
**Posted At:** 07 December 2023 12:31  
**Conversation:** ΑΝΑΚΟΙΝΩΣΗ ΑΓΟΡΑΣ ΙΔΙΩΝ ΜΕΤΟΧΩΝ  
**Posted To:** DOLAnnouncements2  
  
**Subject:** ΑΝΑΚΟΙΝΩΣΗ ΑΓΟΡΑΣ ΙΔΙΩΝ ΜΕΤΟΧΩΝ

Βλέπετε συνημμένα την ΑΝΑΚΟΙΝΩΣΗ ΑΓΟΡΑΣ ΙΔΙΩΝ ΜΕΤΟΧΩΝ

[ΑΝΑΚΟΙΝΩΣΗ ΑΓΟΡΑΣ ΙΔΙΩΝ ΜΕΤΟΧΩΝ](#)

**From:** ΕΛΒΕ Α.Β.Ε.Ε.  
**Posted At:** 07 December 2023 12:55  
**Conversation:** ΓΝΩΣΤΟΠΟΙΗΣΗ ΑΛΛΑΓΗΣ ΣΥΝΘΕΣΗΣ ΔΙΟΙΚΗΤΙΚΟΥ ΣΥΜΒΟΥΛΙΟΥ  
**Posted To:** DOLAnnouncements2  
**Subject:** ΓΝΩΣΤΟΠΟΙΗΣΗ ΑΛΛΑΓΗΣ ΣΥΝΘΕΣΗΣ ΔΙΟΙΚΗΤΙΚΟΥ ΣΥΜΒΟΥΛΙΟΥ

Η Εταιρεία ΕΛΒΕ ΑΕ γνωστοποιεί προς το επενδυτικό κοινό , σύμφωνα με τις παραγράφους 4.1.3.1 του Κανονισμού του Χρηματιστηρίου όπως ισχύει σήμερα, ότι το Διοικητικό Συμβούλιο της Εταιρείας, με πενταετή θητεία αρχής γενομένης από 28-09-2020, ανασυγκροτήθηκε εκ νέου σε σώμα λόγω αλλαγής Δελτίων Ταυτότητας μελών του με τη συνεδρίαση του την 23η Νοεμβρίου 2023 ως ακολούθως:

1. Τηλέμαχος Κιτσικόπουλος του Πασχάλη, Πρόεδρος & Δ/νων Σύμβουλος, εκτελεστικό μέλος του Δ.Σ.
2. Πασχάλης Κιτσικόπουλος του Τηλέμαχου, Διευθύνων Σύμβουλος εκτελεστικό μέλος του Δ.Σ.
3. Κορνηλία Κιτσικοπούλου του Τηλέμαχου, Αντιπρόεδρος μη εκτελεστικό μέλος του Δ.Σ.
4. Πασχάλης Καγιάς του Χρήστου, ανεξάρτητο μη εκτελεστικό μέλος του Δ.Σ.
5. Ιωάννης Εγγλέζος του Αναστασίου, ανεξάρτητο μη εκτελεστικό μέλος του Δ.Σ.
6. Ελένη Σαμαρά του Εμμανουήλ, ανεξάρτητο μη εκτελεστικό μέλος του Δ.Σ.
7. Κωνσταντίνος Μάλαμας του Σωτηρίου, μη εκτελεστικό μέλος του Δ.Σ.

Το παρόν Συμβούλιο θα διοικήσει την εταιρεία μέχρι την λήξη της θητείας του, όπως αυτή ορίστηκε με την από 28 Σεπτεμβρίου 2020 απόφαση της Τακτικής Γενικής Συνέλευσης ήτοι την 27 Σεπτεμβρίου 2025.

Οι εξουσίες εκπροσωπήσεως που δόθηκαν με την απόφαση του Δ.Σ. η οποία ελήφθη στην από 28 Σεπτεμβρίου 2020 συνεδρίαση, εξακολουθούν να ισχύουν, ήτοι την εταιρεία εκπροσωπούν από κοινού ή ο καθένας χωριστά ο Πρόεδρος & Δ/νων

Σύμβουλος κ. Τηλέμαχος Κιτσικόπουλος και ο Διευθύνων Σύμβουλος κ. Πασχάλης Κιτσικόπουλος.

Επίσης αποφασίζεται ομόφωνα ότι σε περίπτωση απουσίας του Προέδρου ορίζεται ως αναπληρωτής του ως προς τα εκτελεστικά του καθήκοντα ο κ. Πασχάλης Κιτσικόπουλος Διευθύνων Σύμβουλος της Εταιρίας.

[ΑΠΟΣΠΑΣΜΑ ΠΡΑΚΤΙΚΟΥ ΔΣ ΣΥΓΚΡΟΤΗΣΗ ΣΕ ΣΩΜΑ 23-11-2023](#)

From: ΚΥΡΙΑΚΟΥΛΗΣ Μ.Κ.Ν. Α. Α.Ε.

Posted At: 07 December 2023 14:31

Conversation: ΧΡΗΜΑΤΟΟΙΚΟΝΟΜΙΚΕΣ ΠΛΗΡΟΦΟΡΙΕΣ ΤΟΥ ΟΜΙΛΟΥ ΚΑΙ ΤΗΣ ΕΤΑΙΡΕΙΑΣ ΚΥΡΙΑΚΟΥΛΗΣ ΜΕΣΟΓΕΙΑΚΑΙ ΚΡΟΥΑΖΙΕΡΑΙ ΝΑΥΤΙΛΙΑΚΗ Α.Ε. ΓΙΑ ΤΟ ΤΡΙΤΟ ΤΡΙΜΗΝΟ 2023 (Ορθή Επανάληψη)

Posted To: DOLAnnouncements2

Subject: ΧΡΗΜΑΤΟΟΙΚΟΝΟΜΙΚΕΣ ΠΛΗΡΟΦΟΡΙΕΣ ΤΟΥ ΟΜΙΛΟΥ ΚΑΙ ΤΗΣ ΕΤΑΙΡΕΙΑΣ ΚΥΡΙΑΚΟΥΛΗΣ ΜΕΣΟΓΕΙΑΚΑΙ ΚΡΟΥΑΖΙΕΡΑΙ ΝΑΥΤΙΛΙΑΚΗ Α.Ε. ΓΙΑ ΤΟ ΤΡΙΤΟ ΤΡΙΜΗΝΟ 2023 (Ορθή Επανάληψη)

Η ΚΥΡΙΑΚΟΥΛΗΣ ΜΕΣΟΓΕΙΑΚΑΙ ΚΡΟΥΑΖΙΕΡΑΙ ΝΑΥΤΙΛΙΑΚΗ Α.Ε. ανακοινώνει ότι:

Παρατίθενται επιλεγμένα μεγέθη της Κατάστασης Συνολικού Εισοδήματος για το τρίτο τρίμηνο 2023, για το ενιάμηνο 2023 και τα συγκριτικά αυτών:

**ΕΠΙΛΕΓΜΕΝΑ ΣΤΟΙΧΕΙΑ ΚΑΤΑΣΤΑΣΗΣ ΣΥΝΟΛΙΚΟΥ ΕΙΣΟΔΗΜΑΤΟΣ**

	ΟΜΙΛΟΣ				ΕΤΑΙΡΕΙΑ			
	1/1- 30/09/2023	1/1- 30/09/2022	1/7- 30/9/2023	1/7- 30/9/2022	1/1- 30/09/2023	1/1- 30/09/2022	1/7- 30/9/2023	1/7- 30/9/2022
Έσοδα	34.275.923	25.410.252	27.495.667	16.167.163	3.168.613	3.788.061	1.981.982	585.433
Πωλήσεων	45	19	9	7	5	6	2	8
Κέρδη/(Ζημιές) προ φόρων και τόκων	1.300.410		1.096.102	402.670				1.266.530
(EBIT)	0	414.960	2	0	(525.587)	186.601	876.783	5
Κέρδη/(Ζημιές) προ φόρων τόκων και αποσβέσεων	2.307.866	1.578.841	420.902	110.720		1.219.551	962.981	494.210
(EBIDTA)	6	1	7	1	396.483	9	4	7

Κέρδη/(Ζημιές) μετά από φόρους	488.383	75.735	484.572	1.526.77	9(774.772)	(271.899)	807.234	1.007.36	5
Κέρδη/(Ζημιές) μετά φόρων αποδιδόμενα στους μετόχους της Μητρικής	484.165	68.043	483.482	1.525.77	0(774.772)	(271.899)	807.234	1.175.39	0

Από τον παραπάνω πίνακα προκύπτουν τα ακόλουθα:

Τα Έσοδα πωλήσεων του τρίτου τριμήνου 2023 για τη **Μητρική** εμφάνισαν μείωση κατά 603.456 € ή 23,34% σε σχέση με τη συγκρίσιμη περίοδο και σωρευτικά τα Έσοδα πωλήσεων περιόδου 1/1-30/9/2023 εμφάνισαν μείωση 619.452 € ή 16,35% σε σχέση με τη συγκρίσιμη περίοδο.

Τα Έσοδα πωλήσεων του τρίτου τριμήνου 2023 για τον **Όμιλο** εμφάνισαν μείωση κατά 429.668 € ή 7,58% σε σχέση με τη συγκρίσιμη περίοδο, ενώ σωρευτικά τα Έσοδα πωλήσεων περιόδου 1/1-30/9/2023 εμφάνισαν αύξηση 8.865.726 € ή 34,89% σε σχέση με τη συγκρίσιμη περίοδο.

Στο τρίτο τρίμηνο 2023 η **Μητρική** πραγματοποίησε κέρδη μετά από φόρους, μειωμένα κατά 200.131 € ή 19,87% σε σχέση με εκείνα της συγκρίσιμης περιόδου του 2022, ενώ σωρευτικά στη περίοδο 1/1-30/9/2023 πραγματοποίησε ζημιές μετά από φόρους, αυξημένες κατά 502.873 € ή 184,75% σε σχέση με τη συγκρίσιμη περίοδο.

Στο τρίτο τρίμηνο 2023 ο **Όμιλος** πραγματοποίησε κέρδη μετά από φόρους, μειωμένα κατά 1.042.207 € ή 68,26% σε σχέση με εκείνα της συγκρίσιμης περιόδου του 2022, ενώ σωρευτικά στη περίοδο 1/1-30/9/2023 πραγματοποίησε κέρδη μετά από φόρους αυξημένα κατά 412.648 € ή 544,86% σε σχέση με τη συγκρίσιμη περίοδο.

Στο τρίτο τρίμηνο 2023 ο Όμιλος πραγματοποίησε κέρδη μετά από φόρους που αναλογούν στους ιδιοκτήτες της Μητρικής, μειωμένα κατά 1.042.288€ ή 68,31% σε σχέση με εκείνα της συγκρίσιμης περιόδου του 2022, ενώ σωρευτικά στη περίοδο 1/1-30/9/2023 πραγματοποίησε κέρδη μετά από φόρους που αναλογούν στους ιδιοκτήτες της Μητρικής αυξημένα κατά 416.123 € ή 611,56% σε σχέση με τη συγκρίσιμη περίοδο 2022.

Σημειώνεται ότι, η Μητρική και ο Όμιλος κατά το ενιάμηνο του 2023 και του 2022 δεν είχαν έσοδα και έξοδα από διακοπείσες δραστηριότητες ούτε λοιπά συνολικά εισοδήματα.

Παρατίθενται επιλεγμένα μεγέθη της Κατάστασης Χρηματοοικονομικής Θέσης κατά την 30/9/2023 και τα συγκριτικά αυτών:

	ΕΠΙΛΕΓΜΕΝΑ ΣΤΟΙΧΕΙΑ ΚΑΤΑΣΤΑΣΗΣ ΧΡΗΜΑΤΟΟΙΚΟΝΟΜΙΚΗΣ ΘΕΣΗΣ			
	ΟΜΙΛΟΣ		ΕΤΑΙΡΕΙΑ	
	30/9/2023	31/12/2022	30/9/2023	31/12/2022
Σύνολο Καθαρής Θέσης Ιδιοκτητών				
Μητρικής	10.401.903	9.917.738	14.791.413	15.566.185
Σύνολο Καθαρής Θέσης	10.424.879	9.936.496	14.791.413	15.566.185
Μη τρέχουσες Δανειακές Υποχρεώσεις	3.813.792	4.765.572	3.351.468	4.116.708
Τρέχουσες Δανειακές Υποχρεώσεις	2.137.206	1.775.134	1.794.455	1.421.268
Σύνολο Δανεισμού	5.950.997	6.540.706	5.145.923	5.537.976

Από τον παραπάνω πίνακα προκύπτουν τα ακόλουθα:

Η Καθαρή Θέση της Μητρικής μειώθηκε κατά 774.772 € ή 4,98% συγκρινόμενη με εκείνη της 31/12/2022.

Το Σύνολο Καθαρής Θέσης Ιδιοκτητών Μητρικής αυξήθηκε κατά 484.166 € ή 4,88% συγκρινόμενο με εκείνο της 31/12/2022.

Την 30/9/2023 τα **δάνεια** της Μητρικής συνιστούν το 14,01% του συνόλου των ιδίων κεφαλαίων και υποχρεώσεων. Ως προς τη ληκτότητα τους αποτελούνται κατά 34,87% από δάνεια με διάρκεια αποπληρωμής μικρότερης ή ίσης του ενός έτους, κατά 49,81% από δάνεια με διάρκεια αποπληρωμής μεταξύ ενός και πέντε ετών και κατά 15,32% από δάνεια με διάρκεια αποπληρωμής άνω των πέντε ετών.

Κατά το τρίτο τρίμηνο του 2023 η Μητρική δεν εισέπραξε κεφάλαια από δανεισμό, ενώ αποπλήρωσε δάνεια καταβάλλοντας 408.870 €. Κατά το ενιάμηνο του 2023 η Μητρική εισέπραξε από δανεισμό 663.000 €, ενώ αποπλήρωσε δάνεια καταβάλλοντας 1.054.313 €.

Την 30/9/2023 τα **δάνεια** του Ομίλου συνιστούν το 12,55% του συνόλου των ιδίων κεφαλαίων και υποχρεώσεων. Ως προς τη ληκτότητα τους αποτελούνται κατά 35,91% από δάνεια με διάρκεια αποπληρωμής μικρότερης ή ίσης του ενός έτους, κατά 55,88% από δάνεια με διάρκεια αποπληρωμής μεταξύ ενός και πέντε ετών και κατά 8,20% από δάνεια με διάρκεια αποπληρωμής άνω των πέντε ετών.

Κατά το τρίτο τρίμηνο του 2023 ο Όμιλος δεν εισέπραξε κεφάλαια από δανεισμό, ενώ αποπλήρωσε δάνεια καταβάλλοντας 408.870 €. Κατά το ενιάμηνο του 2023 ο Όμιλος εισέπραξε από δανεισμό 663.000 €, ενώ αποπλήρωσε δάνεια καταβάλλοντας 1.245.198 €.

### **Επιπτώσεις της Ενεργειακής Κρίσης**

Η αρνητική επίδραση του κόστους παροχής ενέργειας επί των αποτελεσμάτων του Ομίλου κρίνεται διαχειρήσιμη. Η κατανάλωση ενέργειας των ενοποιούμενων εταιρειών αφορά κατά κύριο λόγο την ηλεκτροδότηση κτιρίων γραφείων, κτιρίου στάθμευσης οχημάτων και λιμενικών εγκαταστάσεων, ενώ ελάχιστο μέρος αυτής αφορά την ηλεκτροδότηση των σκαφών αναψυχής κατά τη χρονική διάρκεια του ελλιμενισμού τους. Στον ακόλουθο πίνακα παρουσιάζονται τα έξοδα κατανάλωσης ηλεκτρικής ενέργειας περιόδου 1/1/2023-30/9/2023 ως ποσοστό των εσόδων πωλήσεων αυτής της περιόδου, για εκείνες τις εταιρείες που έχουν την μεγαλύτερη συνεισφορά στα ενοποιημένα έσοδα πωλήσεων:

1/1-30/09/2023	<b>ΚΥΡΙΑΚΟΥΛΗΣ ΜΕΣΟΓΕΙΑΚΑΙ ΚΡΟΥΑΖΙΕΡΑΙ Ν.Α.Ε.</b>	<b>ΜΑΡΙΝΑ ΚΑΛΑΜΑΤΑΣ ΜΟΝΟΠΡΟΣΩΠ Η ΤΟΥΡ. Α.Ε.</b>	<b>ΚΥΡΙΑΚΟΥΛΗ Σ ΜΑΡΙΝΕΣ Α.Ε.</b>	<b>SARL KIRIACOULIS FRANCE (Όμιλος) *</b>
----------------	---	---	--	---



Έσοδα πωλήσεων	3.168.615	720.769	144.128	27.789.086
Ηλεκτρική ενέργεια	19.628	39.862	3.580	1.885
% των εσόδων πωλήσεων	0,62	5,53	2,48	0,01

\* Περιλαμβάνονται οι εταιρείες SARL KIRIACOULIS FRANCE, SARL VENT PORTANT, SARL KIRIACOULIS POINT D'AMURE και SCI DU DONATOR.

Από τα αριθμητικά δεδομένα του παραπάνω πίνακα προκύπτει ότι το κόστος παροχής ηλεκτρικής ενέργειας άσκησε πίεση στα αποτελέσματα των θυγατρικών MAPINA ΚΑΛΑΜΑΤΑΣ ΜΟΝΟΠΡΟΣΩΠΗ ΤΟΥΡΙΣΤΙΚΗ Α.Ε. και ΚΥΡΙΑΚΟΥΛΗΣ ΜΑΡΙΝΕΣ Α.Ε.

Αναγνωρίζοντας ότι η προστασία του φυσικού περιβάλλοντος προϋποθέτει – μεταξύ άλλων - τον εξορθολογισμό της ανάλωσης πόρων, η εφαρμοζόμενη πολιτική ενεργειακής εξοικονόμησης της Μητρικής στοχεύει στην αποδοτική χρήση του τεχνητού φωτισμού, των συστημάτων κλιματισμού και του λοιπού εξοπλισμού γραφείου. Προς την ίδια κατεύθυνση οι θυγατρικές έχουν λάβει παρόμοια με τη Μητρική μέτρα.

### **Επιπτώσεις των πολεμικών συγκρούσεων στην Ουκρανία**

Οι εχθροπραξίες που ξεκίνησαν στις 24 Φεβρουαρίου 2022 στην Ουκρανία και συνεχίζονται μέχρι σήμερα, η συνεπακόλουθη επιβολή κυρώσεων από τα κράτη – μέλη της Ευρωπαϊκής Ένωσης στη Ρωσία, και η αντίδραση της τελευταίας με την έκδοση ταξιδιωτικών οδηγιών, οι οποίες προειδοποιούν για κινδύνους και ανεπιθύμητες συμπεριφορές στις οποίες ενδέχεται να εκτεθούν Ρώσοι πολίτες κατά την παραμονή τους σε χώρες της Ευρωπαϊκής Ένωσης, απέτρεψαν μεγάλο μέρος του πληθυσμού της Ρωσίας από το να κάνουν διακοπές στις γεωγραφικές περιοχές στις οποίες ο Όμιλος λειτουργεί σημεία εξυπηρέτησης ναυλωτών (Ελλάδα, Ιταλία, Κροατία, Γαλλία, Μάλτα και Καραϊβική). Επιπρόσθετα, τα ταξίδια αναψυχής δεν αποτελούν προτεραιότητα για τους πολίτες χωρών που βρίσκονται σε εμπόλεμη κατάσταση (όπως είναι σήμερα η Ουκρανία). Οι ναυλώσεις σκαφών αναψυχής χωρίς μόνιμο πλήρωμα επηρεάστηκαν ελάχιστα, διότι το μερίδιο των ναυλωτών που προέρχονται τόσο από την Ρωσία όσο και από την Ουκρανία εμφανίζεται διαχρονικά μικρό. Πιο συγκεκριμένα:

Το έτος 2019, πριν την πανδημία της νόσου COVID – 19, το μερίδιο των ημερών ναύλωσης που κλείστηκαν από ναυλομεσιτικά πρακτορεία εγκατεστημένα στη Ρωσία στο σύνολο των ημερών ναύλωσης που εκτελέστηκαν από σκάφη αναψυχής που διαχειρίζεται ο Όμιλος ήταν 1,66%. Το μερίδιο αυτό για το έτος 2021, πριν την έναρξη

των πολεμικών συγκρούσεων στην Ουκρανία, ήταν 1,06%, για το έτος 2022 υπολογίστηκε ίσο με 0,30% και για το έτος 2023 υπολογίστηκε ίσο με 0,45%.

Το έτος 2019 το μερίδιο των ημερών ναύλωσης που κλείστηκαν από ναυλομεσιτικά πρακτορεία εγκατεστημένα στην Ουκρανία στο σύνολο των ημερών ναύλωσης που εκτελέστηκαν από σκάφη αναψυχής που διαχειρίζεται ο Όμιλος ήταν 0,25%. Το μερίδιο αυτό για το έτος 2021 ήταν 0,77%, για το έτος 2022 υπολογίστηκε ίσο με 0,11% και για το έτος 2023 υπολογίστηκε ίσο με 0,20%.

### **Επιπτώσεις των πολεμικών συγκρούσεων στην Ανατολική Μεσόγειο.**

Τα γεγονότα που ξεκίνησαν την 7<sup>η</sup> Οκτωβρίου 2023 ουδεμία επίπτωση είχαν στα χρηματοοικονομικά μεγέθη 9μήνου 2023 της Μητρικής και του Ομίλου, δεδομένου ότι πραγματοποιήθηκαν στο τέλος της τουριστικής περιόδου.

From: HELLENIQ ENERGY Holdings A.E.  
Posted At: 07 December 2023 16:15  
Conversation: Πρόσκληση Ε.Γ.Σ. 28 Δεκεμβρίου 2023  
Posted To: DOLAnnouncements2  
  
Subject: Πρόσκληση Ε.Γ.Σ. 28 Δεκεμβρίου 2023

Πρόσκληση Ε.Γ.Σ. 28 Δεκεμβρίου  
2023

[Πρόσκληση Ε.Γ.Σ. 28 Δεκεμβρίου  
2023](#)

From: HELLENIQ ENERGY Holdings A.E.  
Posted At: 07 December 2023 16:32  
Conversation: Επεξήγηση επί του θέματος της ΕΓΣ 28.12.2023  
Posted To: DOLAnnouncements2  
  
Subject: Επεξήγηση επί του θέματος της ΕΓΣ 28.12.2023

Επεξήγηση επί του θέματος της ΕΓΣ  
28.12.2023

[Επεξήγηση επί του θέματος της ΕΓΣ  
28.12.2023](#)

**From:** ΓΕΝΙΚΗ ΕΜΠΟΡΙΟΥ & ΒΙΟΜΗΧΑΝΙΑΣ

**Posted At:** 07 December 2023 16:33

**Conversation:** ΑΝΑΚΟΙΝΩΣΗ ΡΥΘΜΙΖΟΜΕΝΗΣ ΠΛΗΡΟΦΟΡΙΑΣ ΤΟΥ Ν. 3556/2007: Γνωστοποίηση συναλλαγών

**Posted To:** DOLAnnouncements2

**Subject:** ΑΝΑΚΟΙΝΩΣΗ ΡΥΘΜΙΖΟΜΕΝΗΣ ΠΛΗΡΟΦΟΡΙΑΣ ΤΟΥ Ν. 3556/2007: Γνωστοποίηση συναλλαγών

Η εταιρία «ΓΕΝΙΚΗ ΕΜΠΟΡΙΟΥ & ΒΙΟΜΗΧΑΝΙΑΣ Α.Ε.», σύμφωνα με τις διατάξεις του Ν. 3556/2007 (άρθρα 3 (ιστ), (ββ) και 21), σε συνδυασμό με το άρθρο 11 της απόφασης 1/434/03.07.2007 της Επιτροπής Κεφαλαιαγοράς και το άρθρο 19 του Κανονισμού (ΕΕ) αριθ. 596/2014 του Ευρωπαϊκού Κοινοβουλίου και του Συμβουλίου της 16<sup>ης</sup> Απριλίου 2014, ενημερώνει το επενδυτικό κοινό ότι η **Κα Μαυρουδή Παναγιώτα** του Δημητρίου, εκτελεστικό μέλος του Διοικητικού Συμβουλίου της εταιρίας (υπόχρεο πρόσωπο με βάση το άρθρο 19 του κανονισμού), ενημέρωσε την εταιρία ότι κατά την συνεδρίαση του Χ.Α. της 06-12-2023 πρόβη στην αγορά 722 ονομαστικών κοινών μετοχών της εταιρίας, συνολικής αξίας Ευρώ 1.226,57.

**Ομολογιακά Δάνεια Επιχειρήσεων – Οργανωμένη Αγορά (Μη Μετατρέψιμα)**

Πλήθος Εισηγμένων Ομολογιών	Ονομαστική αξία	Τιμή έκδοσης	Σημερινό επιτόκιο	Ημερ. λήξης	Διάρκεια (έτη)	Σημείωση	Τοκομερίδιο		Μον. Διαπρα.	Ομόλογα Επιχειρήσεων	Δεδ. Τόκος Αποδ./Λήξη	Κατωτ Τιμή	Ανωτ Τιμή	Τιμή κλεισ. Προηγ.	Κλείσιμο-ημ/νία	Όγκος	Αξία Συναλλαγών	Τελευταία εντολή		λαχ έτους	Μεγ έτους		
							Κοινό	Προτιμησιακό										Τιμή	Αγορ./ Πώλ.			Ημερομηνία	
100,000	1,000.00	1,000.00	2.95	11/02/2027	5	---	4	---	1	SAFE BULKERS PARTICIPATIONS PLC (Μη μετατρέψιμο)	9.9972	5.3100	92.7000	92.7000	93.3500	05/12/2023	1,000	937.00	92.0000	A	37/12/2023	89.7500	97.9500
320,000	1,000.00	1,000.00	3.40	21/07/2027	7	---	7	---	1	LAMDA DEVELOPMENT A.E. (Μη μετατρέψιμο)	13.5056	4.9470	93.0100	93.9000	93.4000	06/12/2023	28,000	26,553.95	93.0100	A	37/12/2023	90.2000	95.5000
200,000	1,000.00	1,000.00	2.10	27/10/2027	7	---	7	---	1	Ο.Π.Α.Π. Α.Ε. (Μη μετατρέψιμο)	2.6250	4.1370	92.1000	92.2000	92.1632	06/12/2023	19,000	17,560.88	92.1510	A	37/12/2023	89.2745	95.4000
200,000	1,000.00	1,000.00	1.90	23/03/2028	7	---	6	---	1	ΜΟΤΟΡ ΟΪΛ ΔΙΥΛΙΣΤΗΡΙΑ ΚΟΡΙΝΘΟΥ ΑΕ (Μη μετατρέψιμο)	4.0639	4.3210	90.0000	90.7000	90.3000	06/12/2023	16,000	14,491.02	90.0000	A	37/12/2023	87.5500	92.6000
100,000	1,000.00	1,000.00	2.70	25/05/2026	5	---	6	---	1	COSTAMARE PARTICIPATIONS PLC (Μη μετατρέψιμο)	1.0500	5.1830	93.5000	95.9999	93.7084	06/12/2023	24,000	22,515.21	93.8500	A	37/12/2023	92.6000	97.0000
300,000	1,000.00	1,000.00	2.30	20/07/2028	7	---	5	---	1	ΠΡΟΝΤΕΑ ΑΕΕΑΠ (Μη μετατρέψιμο)	9.2000	5.3780	87.0000	87.4000	87.3600	06/12/2023	9,000	7,933.30	86.9000	A	37/12/2023	82.0100	89.1000
150,000	1,000.00	1,000.00	2.65	22/10/2026	5	---	5	---	1	CPLP SHIPPING HOLDINGS PLC (Μη μετατρέψιμο)	3.6069	5.1040	93.0000	93.1500	93.0300	06/12/2023	10,000	9,339.07	93.5000	A	37/12/2023	92.4500	96.0000
250,000	1,000.00	1,000.00	2.45	16/11/2028	7	---	5	---	1	ΕΛΒΑΛΧΑΛΚΟΡ Α.Ε. (Μη μετατρέψιμο)	1.7014	4.5530	90.2500	90.6000	90.4625	06/12/2023	40,000	36,253.06	90.2000	A	37/12/2023	84.0000	92.0000
500,000	1,000.00	1,000.00	2.75	03/07/2027	7	---	7	---	1	ΓΕΚ ΤΕΡΝΑ Α.Ε. (Μη μετατρέψιμο)	12.2986	5.3030	90.3000	91.0000	90.7000	06/12/2023	129,000	118,619.51	90.5000	A	37/12/2023	86.8000	94.4535
300,000	1,000.00	1,000.00	2.30	14/12/2028	7	---	4	---	1	ΓΕΚ ΤΕΡΝΑ Α.Ε. (Μη μετατρέψιμο)	11.5000	5.7950	85.0000	85.2000	85.2000	06/12/2023	18,000	15,510.50	85.2000	A	37/12/2023	80.0010	90.3500
175,000	1,000.00	1,000.00	3.40	26/07/2024	5	---	9	---	1	ΑΤΤΙCΑ Α.Ε. ΣΥΜΜΕΤΟΧΩΝ (Μη μετατρέψιμο)	13.0333	4.4110	98.9500	98.9500	98.9500	06/12/2023	4,000	4,010.13	98.6000	A	37/12/2023	96.6179	99.4500
230,000	1,000.00	1,000.00	4.70	12/07/2029	7	---	3	---	1	LAMDA DEVELOPMENT A.E. (Μη μετατρέψιμο)	19.8444	4.9330	97.0000	98.6500	97.5000	06/12/2023	84,000	83,750.56	97.1500	A	37/12/2023	94.9889	101.0000
100,000	1,000.00	1,000.00	4.40	26/07/2029	7	---	3	---	1	CPLP SHIPPING HOLDINGS PLC (Μη μετατρέψιμο)	16.8667	4.3940	97.9999	99.8500	98.8019	06/12/2023	57,000	57,278.50	98.0000	A	37/12/2023	94.9625	100.8000
200,000	1,000.00	1,000.00	3.60	12/03/2026	7	---	10	---	1	ΑΕΡΟΠΟΡΙΑ ΑΙΓΑΙΟΥ Α.Ε. (Μη μετατρέψιμο)	9.0000	4.0350	97.6000	97.8000	97.6206	06/12/2023	126,000	124,136.00	96.8000	A	37/12/2023	95.1109	98.9000
150,000	1,000.00	1,000.00	2.60	22/10/2026	7	---	9	---	1	ΤΕΡΝΑ ΕΝΕΡΓΕΙΑΚΗ Μ.Α.Ε.Χ. (Μη μετατρέψιμο)	3.5389	4.6710	93.3799	93.3800	93.3800	06/12/2023	10,000	9,373.38	91.6601	A	37/12/2023	90.4543	95.7400
100,000	1,000.00	1,000.00	2.80	25/01/2027	5	---	4	---	1	PREMIA Α.Ε. (Μη μετατρέψιμο)	10.8111	6.2770	89.9000	89.9000	89.9000	05/12/2023	10,000	9,098.11	89.8001	A	37/12/2023	87.6862	95.9899
500,000	1,000.00	1,000.00	4.00	10/07/2030	7	---	1	---	1	ΜΥΤΙΛΗΝΑΙΟΣ Α.Ε. (Μη μετατρέψιμο)	17.1111	4.2850	98.0500	98.2900	98.1500	06/12/2023	264,000	263,686.03	98.1000	A	37/12/2023	97.1999	100.0700
120,000	1,000.00	1,000.00	3.95	04/04/2025	7	---	12	---	1	ΓΕΚ ΤΕΡΝΑ Α.Ε. (Μη μετατρέψιμο)	7.4611	3.9410	98.0100	99.2000	98.8665	06/12/2023	23,000	22,910.90	98.0100	A	37/12/2023	97.5523	100.5000

**Σημειώσεις Εταιρικών Ομολόγων**

Ο Όγκος Συναλλαγών υπολογίζεται ως (Τεμάχια) \* (Ονομαστική Τιμή). Η Αξία Συναλλαγών υπολογίζεται ως (Τεμάχια) \* (Ονομαστική Τιμή) \* (Τιμή %) + (Δεδουλευμένοι Τόκοι).

Οι τιμές συναλλαγών των ομολόγων υπολογίζονται ως ποσοστό επί τοις εκατό (%) της ονομαστικής τους τιμής.

Όλα τα ομόλογα έχουν Ονομαστική Αξία εκπεφρασμένη σε Ευρώ (εκτός εάν σημειώνεται διαφορετικά).

**Ομολογιακά Δάνεια Επιχειρήσεων – Οργανωμένη Αγορά (Μη Μετατρέψιμα)**

Πλήθος Εισηγμένων Ομολογιών	Ονομαστική αξία	Τιμή έκδοσης	Σημερινό επιτόκιο	Ημερ. λήξης	Διάρκεια (έτη)	Σημείωση	Τοκομερίδιο		Μον. Διασπ.	Ομόλογα Επιχειρήσεων	Δεδ. Τόκος	Αποδ. Λήξη	Κατωτ Τιμή	Ανωτ Τιμή	Τιμή κλεισ. Προηγ.	Κλείσιμο-ημ/νία	Όγκος	Αξία Συναλλαγών	Τελευταία εντολή			Μεγ έτους		
							Κοινό	Προτιμησιακό											Τιμή	Αγορ./ Πώλ.	Ημερομηνία		λαχ	
120,000	1,000.00	1,000.00	2.65	06/12/2028	7	---	5	---	1	ΝΟΒΑΛ ΠΡΟΠΕΡΤΥ ΑΕΕΑΠ (Μη μετατρέψιμο)	0.3681	5.3540	87.6000	89.0586	88.0658	87.8100	06/12/2023	51,000	44,932.32	87.9010	A	37/12/2023	83.8000	91.9500

**Σημειώσεις Εταιρικών Ομολόγων**

Ο Όγκος Συναλλαγών υπολογίζεται ως (Τεμάχια) \* (Ονομαστική Τιμή). Η Αξία Συναλλαγών υπολογίζεται ως (Τεμάχια) \* (Ονομαστική Τιμή) \* (Τιμή %) + (Δεδουλευμένοι Τόκοι).

Οι τιμές συναλλαγών των ομολόγων υπολογίζονται ως ποσοστό επί τοις εκατό (%) της ονομαστικής τους τιμής.

Όλα τα ομόλογα έχουν Ονομαστική Αξία εκπεφρασμένη σε Ευρώ (εκτός εάν σημειώνεται διαφορετικά).

**Ομόλογα Ελληνικού Δημοσίου**

Πλήθος Εισηγμ. Ομολογιών	Ονομ. αξία	Σημερινό επιτόκιο	Υπολογισμός Δεδουλευμένων	Ημερ/νία Λήξης [1]	Διάρκεια (έτη)	Σημείωση	Ημερομηνία Πληρ.	Αξία τρέχοντος	Μον. Διασπ.	Ομόλογα Ελληνικού Δημοσίου	Κατωτ Τιμή	Ανωτ Τιμή	Τιμή κλεισ.	Προηγ. Κλείσιμο-ημ/νία	Όγκος	Αξία Συναλλαγών	Τελευταία εντολή Αγορ./ Πώλ. Ημερομηνία
4,500,000	1,000.00	1.88	Πργμ/Πργμ	04/02/2035	15	---	04/02	1.88	1	ΟΕΔ-ΣΤΘ-040235-15X-1,875-1,000	---	---	---	---	---	---	---
1,805,793	1,000.00	3.45	Πργμ/Πργμ	02/04/2024	5	---	02/04	3.45	1	ΟΕΔ-ΣΤΘ-020424-05X-3,450-1,000	---	---	---	---	---	---	---
6,000,000	1,000.00	0.75	Πργμ/Πργμ	18/06/2031	10	---	18/06	0.75	1	ΟΕΔ-ΣΤΘ-180631-10X-0,750-1,000	---	---	---	---	---	---	---
2,900,000	1,000.00	3.88	Πργμ/Πργμ	15/06/2028	5	---	15/06	3.88	1	ΟΕΔ-ΣΤΘ-150628-05X-3,875-1,000	---	---	---	---	---	---	---
5,962,747,327	1.00	3.75	Πργμ/Πργμ	30/01/2028	10	---	/02 - 01/02 - 31/	3.75	1	ΟΕΔ-ΣΤΘ-300128-10X-3,750-1,00	---	---	---	85.4610 13/07/2018	---	---	1.0000 A 28/11/2018
7,067,309,386	1.00	3.90	Πργμ/Πργμ	30/01/2033	15	---	/02 - 01/02 - 31/	3.90	1	ΟΕΔ-ΣΤΘ-300133-15X-3,900-1,00	---	---	---	78.6730 13/07/2018	---	---	1.0000 A 28/11/2018
5,622,848,349	1.00	4.00	Πργμ/Πργμ	30/01/2037	19	---	/02 - 01/02 - 31/	4.00	1	ΟΕΔ-ΣΤΘ-300137-19X-4,000-1,00	---	---	---	77.0370 13/07/2018	---	---	1.0000 A 28/11/2018
5,476,770,669	1.00	4.20	Πργμ/Πργμ	30/01/2042	24	---	/02 - 01/02 - 31/	4.20	1	ΟΕΔ-ΣΤΘ-300142-24X-4,200-1,00	---	---	---	77.7640 13/07/2018	---	---	1.0000 A 28/11/2018
48,794,718	1.00	4.30	Πργμ/Πργμ	24/02/2024	12	---	24/02	4.30	1	ΟΕΔ-ΣΤΘ-240224-12X-2,000-1,00	---	---	---	10.0000 22/06/2015	---	---	---
40,248,141	1.00	4.30	Πργμ/Πργμ	24/02/2025	13	---	24/02	4.30	1	ΟΕΔ-ΣΤΘ-240225-13X-2,000-1,00	---	---	---	10.0000 22/06/2015	---	---	---
59,586,043	1.00	4.30	Πργμ/Πργμ	24/02/2026	14	---	24/02	4.30	1	ΟΕΔ-ΣΤΘ-240226-14X-2,000-1,00	---	---	---	10.0000 22/06/2015	---	---	---
41,118,344	1.00	4.30	Πργμ/Πργμ	24/02/2027	15	---	24/02	4.30	1	ΟΕΔ-ΣΤΘ-240227-15X-2,000-1,00	---	---	---	10.0000 22/06/2015	---	---	---
45,137,734	1.00	4.30	Πργμ/Πργμ	24/02/2028	16	---	24/02	4.30	1	ΟΕΔ-ΣΤΘ-240228-16X-2,000-1,00	---	---	---	10.0000 22/06/2015	---	---	---
61,768,888	1.00	4.30	Πργμ/Πργμ	24/02/2029	17	---	24/02	4.30	1	ΟΕΔ-ΣΤΘ-240229-17X-2,000-1,00	---	---	---	10.0000 22/06/2015	---	---	---
54,567,744	1.00	4.30	Πργμ/Πργμ	24/02/2030	18	---	24/02	4.30	1	ΟΕΔ-ΣΤΘ-240230-18X-2,000-1,00	---	---	---	10.0000 22/06/2015	---	---	---
37,541,515	1.00	4.30	Πργμ/Πργμ	24/02/2031	19	---	24/02	4.30	1	ΟΕΔ-ΣΤΘ-240231-19X-2,000-1,00	---	---	---	10.0000 22/06/2015	---	---	---
37,558,317	1.00	4.30	Πργμ/Πργμ	24/02/2032	20	---	24/02	4.30	1	ΟΕΔ-ΣΤΘ-240232-20X-2,000-1,00	---	---	---	10.0000 22/06/2015	---	---	---
37,473,732	1.00	4.30	Πργμ/Πργμ	24/02/2033	21	---	24/02	4.30	1	ΟΕΔ-ΣΤΘ-240233-21X-2,000-1,00	---	---	---	10.0000 22/06/2015	---	---	---
33,888,293	1.00	4.30	Πργμ/Πργμ	24/02/2034	22	---	24/02	4.30	1	ΟΕΔ-ΣΤΘ-240234-22X-2,000-1,00	---	---	---	10.0000 22/06/2015	---	---	---
35,177,800	1.00	4.30	Πργμ/Πργμ	24/02/2035	23	---	24/02	4.30	1	ΟΕΔ-ΣΤΘ-240235-23X-2,000-1,00	---	---	---	10.0000 22/06/2015	---	---	---
35,547,268	1.00	4.30	Πργμ/Πργμ	24/02/2036	24	---	24/02	4.30	1	ΟΕΔ-ΣΤΘ-240236-24X-2,000-1,00	---	---	---	10.0000 22/06/2015	---	---	---
40,246,306	1.00	4.30	Πργμ/Πργμ	24/02/2037	25	---	24/02	4.30	1	ΟΕΔ-ΣΤΘ-240237-25X-2,000-1,00	---	---	---	10.0000 22/06/2015	---	---	---
37,643,952	1.00	4.30	Πργμ/Πργμ	24/02/2038	26	---	24/02	4.30	1	ΟΕΔ-ΣΤΘ-240238-26X-2,000-1,00	---	---	---	10.0000 22/06/2015	---	---	---
36,977,100	1.00	4.30	Πργμ/Πργμ	24/02/2039	27	---	24/02	4.30	1	ΟΕΔ-ΣΤΘ-240239-27X-2,000-1,00	---	---	---	10.0000 22/06/2015	---	---	---
41,615,000	1.00	4.30	Πργμ/Πργμ	24/02/2040	28	---	24/02	4.30	1	ΟΕΔ-ΣΤΘ-240240-28X-2,000-1,00	---	---	---	10.0000 22/06/2015	---	---	---
42,227,208	1.00	4.30	Πργμ/Πργμ	24/02/2041	29	---	24/02	4.30	1	ΟΕΔ-ΣΤΘ-240241-29X-2,000-1,00	---	---	---	10.0000 22/06/2015	---	---	---
68,288,487	1.00	4.30	Πργμ/Πργμ	24/02/2042	30	---	24/02	4.30	1	ΟΕΔ-ΣΤΘ-240242-30X-2,000-1,00	---	---	---	10.0000 22/06/2015	---	---	---
4,000,000	1,000.00	3.88	Πργμ/Πργμ	12/03/2029	10	---	12/03	3.88	1	ΟΕΔ-ΣΤΘ-120329-10X-3,875-1,0000	---	---	---	---	---	100.0000	A 15/10/2019
4,500,000	1,000.00	0.00	Πργμ/Πργμ	12/02/2026	5	---	12/02	0.00	1	ΟΕΔ-ΣΤΘ-120226-05X-0,000-1,000	---	---	---	---	---	---	---
2,209,163	1,000.00	3.38	Πργμ/Πργμ	15/02/2025	7	---	15/02	3.38	1	ΟΕΔ-ΣΤΘ-150225-07X-3,375-1,000	---	---	---	---	---	---	---
964,000	1,000.00	3.25	Πργμ/Πργμ	20/03/2025	6	---	20/03	3.25	1	ΟΕΔ-ΣΤΘ-200325-06X-3,250-1,000	---	---	---	---	---	---	---
2,100,000	1,000.00	3.55	Πργμ/Πργμ	20/03/2026	7	---	20/03	3.55	1	ΟΕΔ-ΣΤΘ-200326-07X-3,550-1,000	---	---	---	---	---	---	---
5,500,000	1,000.00	1.50	Πργμ/Πργμ	18/06/2030	10	---	18/06	1.50	1	ΟΕΔ-ΣΤΘ-180630-10X-1,500-1,000	---	---	---	---	---	---	---
3,500,000	1,000.00	4.38	Πργμ/Πργμ	18/07/2038	15	---	18/07	4.38	1	ΟΕΔ-ΣΤΘ-180738-15X-4,375-1,000	---	---	---	---	---	---	---

**Σημειώσεις Ομολόγων Ελλ. Δημοσίου**

Ο Όγκος Συναλλαγών υπολογίζεται ως (Τεμάχια) \* (Ονομαστική Τιμή). Η Αξία Συναλλαγών υπολογίζεται ως (Τεμάχια) \* (Ονομαστική Τιμή) \* (Τιμή %) + (Δεδουλευμένοι Τόκοι)

Η Αξία του τρέχοντος τοκομεριδίου για τις εκδόσεις Ονομαστικής Αξίας 0,01 ευρώ, αναφέρεται σε Ονομαστική Αξία 100 ευρώ.

FLR (= Floating Interest Rate) Ομόλογο Μεταβλητού Επιτοκίου.

[1] - Η Ημερομηνία Λήξης της τοκοφόρου περιόδου και η Ημερομηνία Πληρωμής του τοκομεριδίου.



**Ομόλογα Ελληνικού Δημοσίου**

Πλήθος Εισηγμ. Ομολογιών	Ονομ. αξία	Σημερινό επιτόκιο	Υπολογισμός Δεδουλευμένων	Ημερ/νία Λήξης [1]	Διάρκεια (έτη)	Σημείωση	Ημερομηνία Πληρ.	Αξία τρέχοντος	Μον. Διαπρ.	Ομόλογα Ελληνικού Δημοσίου	Κατωτ Τιμή	Ανωτ Τιμή	Τιμή κλεισ.	Προηγ. Κλείσιμο-ημ/νία	Όγκος	Αξία Συναλλαγών	Τελευταία εντολή Αγορ./ Πώλ. Ημερομηνία
40,000	1,000.00	4.67	FLR	Πργμ/360	18/09/2024	1	---	18/09 - 19/03	---	1	ΟΕΔ-ΚΥΜ-180924-01X-4,670-1,000	---	---	---	---	---	---
5,364,250	1,000.00	3.25		Πργμ/Πργμ	20/03/2050	30	---	20/03	3.25	1	ΟΕΔ-ΣΤΘ-200350-30X-3,250-1,000	---	---	---	---	---	---
3,924,361	1,000.00	2.00		Πργμ/Πργμ	22/04/2027	7	---	22/04	2.00	1	ΟΕΔ-ΣΤΘ-220427-07X-2,000-1,000	---	---	---	---	---	99.9000 A 22/04/2020
2,500,000	1,000.00	1.88		Πργμ/Πργμ	23/07/2026	7	---	23/07	1.88	1	ΟΕΔ-ΣΤΘ-230726-07X-1,875-1,000	---	---	---	---	---	---
4,700,000	1,000.00	4.25		Πργμ/Πργμ	15/06/2033	10	---	15/06	4.25	1	ΟΕΔ-ΣΤΘ-150633-10X-4,250-1,000	---	---	---	---	---	---
3,500,000	1,000.00	1.88		Πργμ/Πργμ	24/01/2052	30	---	24/01	1.88	1	ΟΕΔ-ΣΤΘ-240152-30X-1,875-1,000	---	---	---	---	---	---
3,700,000	1,000.00	1.75		Πργμ/Πργμ	18/06/2032	10	---	18/06	1.75	1	ΟΕΔ-ΣΤΘ-180632-10X-1,750-1,000	---	---	---	---	---	---
2,200,000	1,000.00	1.13	FLR	Πργμ/360	15/12/2027	5	---	- 15/12 - 15/03 -	---	1	ΟΕΔ-ΚΥΜ-151227-05X-1,130-1,000	---	---	---	---	---	102.1600 A 30/12/2022

**Σημειώσεις Ομολόγων Ελλ. Δημοσίου**

Ο Όγκος Συναλλαγών υπολογίζεται ως (Τεμάχια) \* (Ονομαστική Τιμή). Η Αξία Συναλλαγών υπολογίζεται ως (Τεμάχια) \* (Ονομαστική Τιμή) \* (Τιμή %) + (Δεδουλευμένοι Τόκοι)

Η Αξία του τρέχοντος τοκομεριδίου για τις εκδόσεις Ονομαστικής Αξίας 0,01 ευρώ, αναφέρεται σε Ονομαστική Αξία 100 ευρώ.

FLR (= Floating Interest Rate) Ομόλογο Μεταβλητού Επιτοκίου.

[1] - Η Ημερομηνία Λήξης της τοκοφόρου περιόδου και η Ημερομηνία Πληρωμής του τοκομεριδίου.

**Έντοκα Γραμμάτια & Zero Coupon Ομόλογα Ελληνικού Δημοσίου**

Διάρκειας 13 εβδομάδων										Διάρκειας 26 εβδομάδων								Διάρκειας 52 εβδομάδων										
Ημερ/ία	Ημερ/ία Λήξης	Αρχικό Επιτόκιο	Πλήθος Εισηγμένων	Όνομα/κή αξία	Τιμή έκδοσης	Τελευταία Τιμή	Συναλλαγή Ημερομηνία	Όγκος Συναλλαγών	Σημ.	Ημερ/ία Λήξης	Αρχικό Επιτόκιο	Πλήθος Εισηγμένων	Όνομα/κή αξία	Τιμή έκδοσης	Τελευταία Τιμή	Συναλλαγή Ημερομηνία	Όγκος Συναλλαγών	Σημ.	Ημερ/ία Λήξης	Αρχικό Επιτόκιο	Πλήθος Εισηγμένων	Όνομα/κή αξία	Τιμή έκδοσης	Τελευταία Τιμή	Συναλλαγή Ημερομηνία	Όγκος Συναλλαγών	Σημ.	
09/12/2022	---	---	---	---	---	---	---	---	---	---	---	---	---	---	---	---	---	---	---	08/12/2023	2.73	600,000	1,000.00	973.10	---	---	---	---
10/03/2023	---	---	---	---	---	---	---	---	---	---	---	---	---	---	---	---	---	---	08/03/2024	3.75	1,000,000	1,000.00	963.46	---	---	---	---	
09/06/2023	---	---	---	---	---	---	---	---	---	---	---	---	---	---	---	---	---	---	07/06/2024	3.84	1,600,000	1,000.00	962.60	---	---	---	---	
08/09/2023	---	---	---	---	---	---	---	---	---	---	---	---	---	---	---	---	---	---	06/09/2024	3.81	812,500	1,000.00	962.90	---	---	---	---	

Ημερήσιο Δελτίο Τιμών

Έτος: 144 Αύξων Αριθμός Συνεδρίασης: 235

Ενότητα 5: Ομόλογα Ελληνικού Δημοσίου Διαπραγματεύσιμα με τη Μέθοδο Εκφώνησης - Αντιφώνησης

Πέμπτη, 7 Δεκεμβρίου, 2023

Ομόλογα σε Κυκλοφορία	Νόμισμα / Ελάχιστη διαπραγ.	Ημερομηνία Πληρ.	Αξία τρέχοντος τοκομεριδίου	Σημείωση	Τοκομερίδιο	Μονάδα διαπίσης	Ημερ/νία Έκδοσης	Διάρκεια (έτη)	Σημερινό επιτόκιο	Υ.Δ.Τ σε ημέρες	Ομόλογα	Τελευταία τιμή προηγ.	Τελευ. Τιμή	Εκφ. τοις μετρητοίς (€)	Συναλλαγές σε τμχ	Ελάχιστο ζωής	Μέγιστο ζωής		
<b>Νομικών Προσώπων και Εταιρειών σε Συνάλλαγμα και Ευρο</b>																			
0	GBP / 10	01/12	0.25	---	67	1	01/12/1928	100	2.5	360	Ε.Κ.Τ.Ε.	---	---	---	---	---	---		
103,746	GBP / 10	01/12	0.25	---	65	1	01/12/1930	98	2.5	360	Ε.Κ.Τ.Ε. σειρά	2.27	05/02/1996	2.27	Π	05/02/1996	---	2.27	2.27

Σημειώσεις Ομολόγων Ελλ. Δημοσίου

Υ.Δ.Τ: Υπολογισμός Δεδουλευμένων Τόκων.

FLR (= Floating Interest Rate) Ομόλογο Μεταβλητού Επιτοκίου.

Η ελάχιστη διαπραγματεύσιμη Ονομαστική Αξία για όλους τους Άυλους Τίτλους του Δημοσίου είναι τα 100 Ευρώ.

(μφρ-0)

**Πίνακας Μελών Χρηματιστηρίου Αθηνών και Μελών ΕΤ.ΕΚ.**

Επωνυμία	Διεύθυνση	Τηλέφωνο	Φαξ	Αγορά Μετοχών			Αγορά Παραγώγων		Μέλη ΕΤ.ΕΚ.	
				Μέλος Αγοράς	Μέλος εξ Αποστάσεως	Ειδικός Διαπρήτης	Διαπρήτης	Ειδικός Διαπρήτης	Γενικό Εκκαθ/στικό	Άμεσο Εκκαθ/στικό
AEONIC SECURITIES C.I.F. P.L.C.	ΛΑΪΟΥ 6, ΓΡ. 301B, ANNA COURT ,	35725337600		a						
ARGUS STOCKBROKERS LTD	25 ΛΕΩΦΟΡΟΣ ΔΗΜΟΣΘΕΝΗ ΣΕΒΕΡΗ 25 ,	0035722717000		a	a		a			
ATLANTIC SECURITIES LTD	ΠΡΟΔΡΟΜΟΥ 37 37,	0035722445400		a	a					
ΑΧΟΝ ΧΡΗΜΑΤΙΣΤΗΡΙΑΚΗ Α.Ε.Π.Ε.Υ.	ΣΤΑΔΙΟΥ 48 48, ΑΘΗΝΑ	2103363800		a			a			
ΒΕΤΑ ΧΡΗΜΑΤΙΣΤΗΡΙΑΚΗ Α.Ε.Π.Ε.Υ.	Λ.ΑΛΕΞΑΝΔΡΑΣ 29 29 , ΑΘΗΝΑ	2106478930		a		a	a			a
BNP PARIBAS S.A.	ΛΑΜΨΑΚΟΥ 2 , ΑΘΗΝΑ	2107468525							a	
BOFA SECURITIES EUROPE SA	112 AVENUE KL?BER 75116 ,	+33 153655555		a	a					
CAPITAL ΑΧΕΠΕΥ	ΜΗΤΡΟΠΟΛΕΩΣ 58 58, ΑΘΗΝΑ	2103369700		a			a			
CITIGROUP GLOBAL MARKETS EUROPE AG	REUTERWEG 16 16,	+49 691366-0		a	a					
CITIGROUP GLOBAL MARKETS LIMITED	33 CANADA SQUARE -CANARY WHARF 1,	+44 02079864000		a						
CREDIT SUISSE BANK (EUROPE), S.A.	CALLE AYALA 42, 3A PLANTA-B MADRID ,	+34917916000		a	a					
CREDIT SUISSE SECURITIES (EUROPE) LIMITED	ONE CABOT SQUARE 1 , LONDON	+44 2078888888		a						
DEUTSCHE BANK AG	GREAT WINCHESTER STREET 1 , LONDON	+44 20 754 54209	00441133361437		a					
EUROBANK EQUITIES ΜΟΝΟΠΡΟΣΩΠΗ Α.Ε.Π.Ε.Υ.	ΦΙΛΕΛΛΗΝΩΝ 10 & ΞΕΝΟΦΩΝΤΟΣ 13 , ΑΘΗΝΑ	2103720425		a		a	a			a
EUROCORP Α.Ε.Π.Ε.Υ.	ΠΛ.ΦΙΛΙΚΗΣ ΕΤΑΙΡΕΙΑΣ 14 14, ΑΘΗΝΑ	2107263600		a			a			a
EUROTUST ΧΡΗΜΑΤΙΣΤΗΡΙΑΚΗ Α.Ε.Π.Ε.Υ.	ΣΕΒΑΣΤΟΥΠΟΛΕΩΣ 113 113, ΑΘΗΝΑ	2103363100		a						
EUROXX ΧΡΗΜΑΤΙΣΤΗΡΙΑΚΗ Α.Ε.Π.Ε.Υ.	ΠΑΛΛΑΙΟΛΟΓΟΥ 7, ΧΑΛΑΝΔΡΙ	(210)-6879400	(210)-6879401	a		a	a			a
	ΠΑΛΛΑΙΟΛΟΓΟΥ 7, ΧΑΛΑΝΔΡΙ	+30 2106879400	210-6879401							
FREEDOM FINANCE EUROPE LTD	ΧΡΗΣΤΑΚΗ ΚΡΑΝΟΥ 20 ,	035725257786		a	a					
GLOBAL CAPITAL SECURITIES & FINANCIAL SERVICES LTD	Λ.ΑΡΧΙΕΠΙΣΚΟΠΟΥ ΜΑΚΑΡΙΟΥ Γ50 50,	0035722710710		a	a					
GREENPOST TRADING EUROPE LTD	KIMONOS 3, ACROPOLIS MANSIONS, 2ND FLOOR, FLAT/OFFICE 202 ,	035722521389		a	a	a				
HSBC CONTINENTAL EUROPE	Λ.ΜΕΣΣΟΓΕΙΩΝ 109-111 109-111,	2106960000							a	
INDEX ΧΡΗΜΑΤΙΣΤΗΡΙΑΚΗ Α.Ε.Π.Ε.Υ.	ΔΡΑΓΑΤΣΑΝΙΟΥ 6 6, ΑΘΗΝΑ	2103213920		a						
LAIKI FINANCIAL SERVICES LTD	ΛΕΩΦ. ΒΥΡΩΝΟΣ 26, ΛΕΥΚΩΣΙΑ ΚΥΠΡΟΥ	357 22367367	357 22718567		a					
MEGA EQUITY SECURITIES & FINANCIAL SERVICES PUBLIC LTD	ΛΕΩΦ.ΓΡΙΒΑ ΔΙΓΕΝΗ 42-44 42-44,	0035722711711		a	a		a			
MERIT ΧΡΗΜΑΤΙΣΤΗΡΙΑΚΗ Α.Ε.Π.Ε.Υ.	ΣΟΦΟΚΛΕΟΥΣ 5 5, ΑΘΗΝΑ	2103671880		a		a	a			a
MERRILL LYNCH INTERNATIONAL	2 KING EDWARD STREET 2 , LONDON	+44 20276281000		a						
NUNTIUS ΧΡΗΜΑΤΙΣΤΗΡΙΑΚΗ Α.Ε.Π.Ε.Υ.	ΔΡΑΓΑΤΣΑΝΙΟΥ 6 6, ΑΘΗΝΑ	2103350599		a						
ONE PLUS CAPITAL LIMITED	75 PRODRΟΜΟΥ AVENUE NICOSIA 1307 ,	35722873760		a	a					
PROCHOICE CHRIMATISTIRIAKI LTD	ΛΕΩΦ.ΣΠΥΡΟΥ ΚΥΠΡΙΑΝΟΥ 57, ΑΚΙΝΗΤΑ Φ 57,	035724661192		a	a					
SHARELINK SECURITIES & FINANCIAL SERVICES LTD	HOUSE-ΘΕΟΤΟΚΗ 6 ΜΕΓΑΡΟ ΕΛΛΗΝΑ 6 ,	+357 22554200		a			a			
SOCIETE GENERALE S.A.	17 COURS VALMY, CEDEX ,	+157290504		a	a		a			

**Πίνακας Μελών Χρηματιστηρίου Αθηνών και Μελών ΕΤ.ΕΚ.**

Επωνυμία			Αγορά Μετοχών			Αγορά Παραγώγων		Μέλη ΕΤ.ΕΚ.	
Διεύθυνση	Τηλέφωνο	Φαξ	Μέλος Αγοράς	Μέλος εξ Αποστάσεως	Ειδικός Διαπρήτης	Διαπρήτης	Ειδικός Διαπρήτης	Γενικό Εκκαθιστικό	Άμεσο Εκκαθιστικό
<b>SOLIDUS SECURITIES Α.Ε.Π.Ε.Υ.</b>			a			a			a
ΛΟΥΙΖΗΣ ΡΙΑΝΚΟΥΡ 64 64, ΑΘΗΝΑ	2106900600								
<b>THE CYPRUS INVESTMENT &amp; SECURITIES CORPORATION LTD</b>			a	a					
1 AG. PROKOΡΙΟΥ & POSIDONOS 1ST FLOOR 154,	0035722121700								
<b>UBS EUROPE SE</b>			a	a					
OPERNTURM, BOCKENHEIMER LANDSTRASSE 2-4 ,	496921790								
<b>UBS LIMITED</b>				a					
FINSBURY AVENUE 1 , LONDON	+44 2075687135								
<b>Α. ΣΑΡΡΗΣ ΧΡΗΜΑΤΙΣΤΗΡΙΑΚΗ Α.Ε.Π.Ε.Υ</b>			a						
ΔΡΑΓΑΤΣΑΝΙΟΥ 6 6, ΑΘΗΝΑ	2103367700								
<b>ΑΛΦΑ FINANCE ΜΟΝΟΠΡΟΣΩΠΗ ΑΕΠΕΥ</b>			a		a	a	a		a
ΠΑΝΕΠΙΣΤΗΜΙΟΥ 45 5, ΑΘΗΝΑ	2103677400								
<b>ΑΛΦΑ ΤΡΑΠΕΖΑ ΑΝΩΝΥΜΗ ΕΤΑΙΡΙΑ</b>								a	
ΣΤΑΔΙΟΥ 40 , ΑΘΗΝΑ	2103260000								
<b>Γ. Α. ΠΕΡΒΑΝΑΣ ΧΡΗΜΑΤΙΣΤΗΡΙΑΚΗ Α.Ε.Π.Ε.Υ</b>			a						
ΣΟΦΟΚΛΕΟΥΣ 7-9 7-9, ΑΘΗΝΑ	2103727200								
<b>ΕΘΝΙΚΗ ΤΡΑΠΕΖΑ ΤΗΣ ΕΛΛΑΔΟΣ Α.Ε.</b>			a		a	a		a	
ΑΙΟΛΟΥ 86, ΑΘΗΝΑ	(210)-3341000	(210)-3228187							
ΑΚΑΔΗΜΙΑΣ 68, ΑΘΗΝΑ	(210)-3328817	(210)-3328678							
<b>ΕΘΝΙΚΗ ΧΡΗΜΑΤΙΣΤΗΡΙΑΚΗ ΜΟΝΟΠΡΟΣΩΠΗ ΑΕΠΕΥ</b>			a		a	a	a		
ΛΕΩΦΟΡΟΣ ΑΘΗΝΩΝ 128-132 & ΙΦΙΓΕΝΙΑΣ 66, ΑΘΗΝΑ	2103328784								
<b>ΕΛΛΗΝΙΚΗ ΤΡΑΠΕΖΑ (ΕΠΕΝΔΥΣΕΙΣ) ΛΤΔ</b>				a					
ΛΕΩΦ.ΚΥΡΙΑΚΟΥ ΜΑΤΣΗ 31 - ΤΘ 24747 , ΛΕΥΚΩΣΙΑ ΚΥΠΡΟΥ	+357 22500100	357 22500110							
<b>ΕΛΛΗΝΟΑΜΕΡΙΚΑΝΙΚΗ ΧΡΗΜΑΤΙΣΤΗΡΙΑΚΗ ΑΕΠΕΥ</b>			a		a	a			a
ΑΝΔΡΕΑ ΠΑΠΑΝΔΡΕΟΥ 27 27, ΜΑΡΟΥΣΙ	2103311100								
<b>Ι. Χ. ΜΑΥΡΙΚΗΣ ΧΡΗΜΑΤΙΣΤΗΡΙΑΚΗ Α.Ε.Π.Ε.Υ</b>			a						
ΣΟΦΟΚΛΕΟΥΣ 5 5, ΑΘΗΝΑ	2103216730								
<b>ΚΑΠΠΑ ΧΡΗΜΑΤΙΣΤΗΡΙΑΚΗ Α.Ε.Π.Ε.Υ.</b>			a			a			
ΒΑΛΛΑΩΡΙΤΟΥ 15 15, ΑΘΗΝΑ	2103678600								
<b>ΚΑΡΑΜΑΝΩΦ ΧΡΗΜΑΤΙΣΤΗΡΙΑΚΗ Α.Ε.Π.Ε.Υ.</b>			a						
ΠΛ.ΑΓ.ΘΕΟΔΩΡΩΝ 2 2, ΑΘΗΝΑ	2103212947								
<b>ΚΥΚΛΟΣ ΧΡΗΜΑΤΙΣΤΗΡΙΑΚΗ Α.Ε.Π.Ε.Υ.</b>			a			a			
ΧΑΡΙΛΑΟΥ ΤΡΙΚΟΥΠΗ 6-8-10 39, ΑΘΗΝΑ	2103364300								
<b>ΛΕΩΝ ΔΕΠΟΛΑΣ ΧΡΗΜΑΤΙΣΤΗΡΙΑΚΗ Α.Ε.Π.Ε.Υ.</b>			a		a	a			
ΧΡΗΣΤΟΥ ΛΑΔΑ 1 1, ΑΘΗΝΑ	2103213276 -28								
<b>Ν. ΧΡΥΣΟΧΟΙΔΗΣ ΧΡΗΜΑΤΙΣΤΗΡΙΑΚΗ Α.Ε.Π.Ε.Υ</b>			a			a			a
ΣΟΦΟΚΛΕΟΥΣ 7-9 7-9, ΑΘΗΝΑ	2103213913								
<b>ΠΑΓΚΡΗΤΙΑ ΤΡΑΠΕΖΑ ΑΝΩΝΥΜΗ ΕΤΑΙΡΕΙΑ</b>								a	
ΙΚΑΡΟΥ 5 ,	2810338746								
<b>ΠΑΝΤΕΛΑΚΗΣ ΧΡΗΜΑΤΙΣΤΗΡΙΑΚΗ Α.Ε.Π.Ε.Υ</b>			a	a		a	a		
ΕΘΝΙΚΗΣ ΑΝΤΙΣΤΑΣΕΩΣ 57, ΚΤΙΡΙΟ Β 57, ΧΑΛΑΝΔΡΙ	2106965000								
<b>ΠΕΙΡΑΙΩΣ ΜΟΝΟΠΡΟΣΩΠΗ Α.Ε.Π.Ε.Υ.</b>			a		a	a	a		a
ΣΤΑΔΙΟΥ 10 10, ΑΘΗΝΑ	2103354100								
<b>ΣΤ. ΕΜ. ΛΑΥΡΕΝΤΑΚΗΣ ΧΡΗΜΑΤΙΣΤΗΡΙΑΚΗ Α.Ε.Π.Ε.Υ.</b>			a			a			
ΣΟΦΟΚΛΕΟΥΣ 7-9 7-9, ΑΘΗΝΑ	2103213336								
<b>ΤΡΑΠΕΖΑ EUROBANK ΑΕ</b>								a	
ΟΘΩΝΟΣ 8 , ΑΘΗΝΑ	2144043907								
<b>ΤΡΑΠΕΖΑ ΟΡΤΙΜΑ BANK Α.Ε.</b>			a	a		a	a	a	
ΑΙΓΙΑΛΕΙΑΣ 32 & ΠΑΡΑΔΕΙΣΟΥ , ΜΑΡΟΥΣΙ	210 8173000								
<b>ΤΡΑΠΕΖΑ ΠΕΙΡΑΙΩΣ ΑΝΩΝΥΜΟΣ ΕΤΑΙΡΕΙΑ</b>			a			a		a	
ΑΜΕΡΙΚΗΣ 4 , ΑΘΗΝΑ	2103335000								

**Πίνακας Μετοχών Υπό Ειδική Διαπραγμάτευση**

Χρέεγραφα	Κατηγορία Διαπραγμάτευσης
Ειδικός Διαπραγματευτής	Έναρξη Ειδικής Διαπραγμάτευσης
<b>MLS ΠΛΗΡΟΦΟΡΙΚΗ (ΚΟ)</b>	<b>Κατάσταση σε Αναστολή</b>
ΠΕΙΡΑΙΩΣ ΜΟΝΟΠΡΟΣΩΠΗ Α.Ε.Π.Ε.Υ.	01/08/2019
<b>ALPHA ETF FTSE Athex Large Cap</b>	<b>Διαπραγματεύσιμα Αμοιβαία Κεφάλαια (Δ.Α.Κ.)</b>
ΑΛΦΑ FINANCE ΜΟΝΟΠΡΟΣΩΠΗ ΑΕΠΕΥ	02/01/1900
ΕΘΝΙΚΗ ΧΡΗΜΑΤΙΣΤΗΡΙΑΚΗ ΜΟΝΟΠΡΟΣΩΠΗ ΑΕΠΕΥ	02/01/1900
<b>ALPHA TRUST (ΚΟ)</b>	<b>Κύρια Αγορά</b>
EUROBANK EQUITIES ΜΟΝΟΠΡΟΣΩΠΗ Α.Ε.Π.Ε.Υ.	06/02/2023
ΛΕΩΝ ΔΕΠΟΛΑΣ ΧΡΗΜΑΤΙΣΤΗΡΙΑΚΗ Α.Ε.Π.Ε.Υ.	04/01/2021
<b>ALPHA ΥΠΗΡΕΣΙΩΝ ΣΥΜΜ (ΚΟ)</b>	<b>Κύρια Αγορά</b>
EUROBANK EQUITIES ΜΟΝΟΠΡΟΣΩΠΗ Α.Ε.Π.Ε.Υ.	22/10/2006
GREENPOST TRADING EUROPE LTD	12/06/2023
MERIT ΧΡΗΜΑΤΙΣΤΗΡΙΑΚΗ Α.Ε.Π.Ε.Υ.	03/09/2012
ΑΛΦΑ FINANCE ΜΟΝΟΠΡΟΣΩΠΗ ΑΕΠΕΥ	29/02/2016
ΕΘΝΙΚΗ ΧΡΗΜΑΤΙΣΤΗΡΙΑΚΗ ΜΟΝΟΠΡΟΣΩΠΗ ΑΕΠΕΥ	02/01/1900
ΕΛΛΗΝΟΑΜΕΡΙΚΑΝΙΚΗ ΧΡΗΜΑΤΙΣΤΗΡΙΑΚΗ ΑΕΠΕΥ	25/07/2014
ΛΕΩΝ ΔΕΠΟΛΑΣ ΧΡΗΜΑΤΙΣΤΗΡΙΑΚΗ Α.Ε.Π.Ε.Υ.	04/01/2016
ΠΕΙΡΑΙΩΣ ΜΟΝΟΠΡΟΣΩΠΗ Α.Ε.Π.Ε.Υ.	28/05/2009
<b>ΑΤΤΙΚΑ BANK Α.Τ.Ε. (ΚΟ)</b>	<b>Κύρια Αγορά</b>
EUROXX ΧΡΗΜΑΤΙΣΤΗΡΙΑΚΗ Α.Ε.Π.Ε.Υ.	22/01/2016
ΠΕΙΡΑΙΩΣ ΜΟΝΟΠΡΟΣΩΠΗ Α.Ε.Π.Ε.Υ.	20/09/2017
<b>AUSTRIACARD (ΚΑ)</b>	<b>Κύρια Αγορά</b>
ΒΕΤΑ ΧΡΗΜΑΤΙΣΤΗΡΙΑΚΗ Α.Ε.Π.Ε.Υ.	23/03/2023
EUROBANK EQUITIES ΜΟΝΟΠΡΟΣΩΠΗ Α.Ε.Π.Ε.Υ.	15/05/2023
<b>AUTOHELLAS (ΚΟ)</b>	<b>Κύρια Αγορά</b>
EUROXX ΧΡΗΜΑΤΙΣΤΗΡΙΑΚΗ Α.Ε.Π.Ε.Υ.	02/07/2018
ΑΛΦΑ FINANCE ΜΟΝΟΠΡΟΣΩΠΗ ΑΕΠΕΥ	01/07/2019
<b>AVE (ΚΟ)</b>	<b>Κύρια Αγορά</b>
EUROXX ΧΡΗΜΑΤΙΣΤΗΡΙΑΚΗ Α.Ε.Π.Ε.Υ.	05/06/2020
<b>BRIQ PROPERTIES (ΚΟ)</b>	<b>Κύρια Αγορά</b>
EUROBANK EQUITIES ΜΟΝΟΠΡΟΣΩΠΗ Α.Ε.Π.Ε.Υ.	09/09/2019
ΛΕΩΝ ΔΕΠΟΛΑΣ ΧΡΗΜΑΤΙΣΤΗΡΙΑΚΗ Α.Ε.Π.Ε.Υ.	22/02/2021
<b>CENERGY HOLDINGS (ΚΑ)</b>	<b>Κύρια Αγορά</b>
EUROBANK EQUITIES ΜΟΝΟΠΡΟΣΩΠΗ Α.Ε.Π.Ε.Υ.	02/01/2016
ΑΛΦΑ FINANCE ΜΟΝΟΠΡΟΣΩΠΗ ΑΕΠΕΥ	02/01/2016
ΠΑΝΤΕΛΑΚΗΣ ΧΡΗΜΑΤΙΣΤΗΡΙΑΚΗ Α.Ε.Π.Ε.Υ.	27/12/2022
ΤΡΑΠΕΖΑ ΟΡΤΙΜΑ BANK Α.Ε.	14/03/2022
<b>CNL CAPITAL (ΚΟ)</b>	<b>Κύρια Αγορά</b>
MERIT ΧΡΗΜΑΤΙΣΤΗΡΙΑΚΗ Α.Ε.Π.Ε.Υ.	01/10/2018
<b>COCA-COLA HBC AG (ΚΟ)</b>	<b>Κύρια Αγορά</b>
ΒΕΤΑ ΧΡΗΜΑΤΙΣΤΗΡΙΑΚΗ Α.Ε.Π.Ε.Υ.	08/03/2021
ΕΘΝΙΚΗ ΧΡΗΜΑΤΙΣΤΗΡΙΑΚΗ ΜΟΝΟΠΡΟΣΩΠΗ ΑΕΠΕΥ	02/01/1900
ΠΕΙΡΑΙΩΣ ΜΟΝΟΠΡΟΣΩΠΗ Α.Ε.Π.Ε.Υ.	04/05/2015
<b>DIMAND (ΚΟ)</b>	<b>Κύρια Αγορά</b>
EUROBANK EQUITIES ΜΟΝΟΠΡΟΣΩΠΗ Α.Ε.Π.Ε.Υ.	08/08/2022
ΑΛΦΑ FINANCE ΜΟΝΟΠΡΟΣΩΠΗ ΑΕΠΕΥ	08/08/2022
ΠΑΝΤΕΛΑΚΗΣ ΧΡΗΜΑΤΙΣΤΗΡΙΑΚΗ Α.Ε.Π.Ε.Υ.	15/05/2023
<b>EUROBANK HOLDINGS (ΚΟ)</b>	<b>Κύρια Αγορά</b>
EUROBANK EQUITIES ΜΟΝΟΠΡΟΣΩΠΗ Α.Ε.Π.Ε.Υ.	01/06/2012
GREENPOST TRADING EUROPE LTD	12/06/2023
MERIT ΧΡΗΜΑΤΙΣΤΗΡΙΑΚΗ Α.Ε.Π.Ε.Υ.	06/11/2017
ΑΛΦΑ FINANCE ΜΟΝΟΠΡΟΣΩΠΗ ΑΕΠΕΥ	09/01/2006
ΕΘΝΙΚΗ ΧΡΗΜΑΤΙΣΤΗΡΙΑΚΗ ΜΟΝΟΠΡΟΣΩΠΗ ΑΕΠΕΥ	02/01/1900
ΕΛΛΗΝΟΑΜΕΡΙΚΑΝΙΚΗ ΧΡΗΜΑΤΙΣΤΗΡΙΑΚΗ ΑΕΠΕΥ	25/07/2014
ΛΕΩΝ ΔΕΠΟΛΑΣ ΧΡΗΜΑΤΙΣΤΗΡΙΑΚΗ Α.Ε.Π.Ε.Υ.	30/11/2018
ΠΕΙΡΑΙΩΣ ΜΟΝΟΠΡΟΣΩΠΗ Α.Ε.Π.Ε.Υ.	28/09/2009
<b>FOURLIS ΣΥΜΜΕΤΟΧΩΝ (ΚΟ)</b>	<b>Κύρια Αγορά</b>
EUROBANK EQUITIES ΜΟΝΟΠΡΟΣΩΠΗ Α.Ε.Π.Ε.Υ.	01/12/2016
ΠΕΙΡΑΙΩΣ ΜΟΝΟΠΡΟΣΩΠΗ Α.Ε.Π.Ε.Υ.	06/03/2017
<b>HELLENIQ ENERGY (ΚΟ)</b>	<b>Κύρια Αγορά</b>
EUROBANK EQUITIES ΜΟΝΟΠΡΟΣΩΠΗ Α.Ε.Π.Ε.Υ.	01/11/2023
ΑΛΦΑ FINANCE ΜΟΝΟΠΡΟΣΩΠΗ ΑΕΠΕΥ	07/11/2023
ΕΛΛΗΝΟΑΜΕΡΙΚΑΝΙΚΗ ΧΡΗΜΑΤΙΣΤΗΡΙΑΚΗ ΑΕΠΕΥ	14/09/2015
ΠΕΙΡΑΙΩΣ ΜΟΝΟΠΡΟΣΩΠΗ Α.Ε.Π.Ε.Υ.	20/03/2017
<b>IDEAL HOLDINGS (ΚΟ)</b>	<b>Κύρια Αγορά</b>
EUROBANK EQUITIES ΜΟΝΟΠΡΟΣΩΠΗ Α.Ε.Π.Ε.Υ.	07/06/2021
ΠΕΙΡΑΙΩΣ ΜΟΝΟΠΡΟΣΩΠΗ Α.Ε.Π.Ε.Υ.	07/06/2021
<b>INTERCONTINENTAL (ΚΟ)</b>	<b>Κύρια Αγορά</b>
ΛΕΩΝ ΔΕΠΟΛΑΣ ΧΡΗΜΑΤΙΣΤΗΡΙΑΚΗ Α.Ε.Π.Ε.Υ.	03/06/2019

**Πίνακας Μετοχών Υπό Ειδική Διαπραγμάτευση**

Χρεόγραφο	Κατηγορία Διαπραγμάτευσης
Ειδικός Διαπραγματευτής	Έναρξη Ειδικής Διαπραγμάτευσης
<b>INTRAKAT (ΚΟ)</b>	<b>Κύρια Αγορά</b>
ΒΕΤΑ ΧΡΗΜΑΤΙΣΤΗΡΙΑΚΗ Α.Ε.Π.Ε.Υ.	04/10/2021
ΠΑΝΤΕΛΑΚΗΣ ΧΡΗΜΑΤΙΣΤΗΡΙΑΚΗ Α.Ε.Π.Ε.Υ.	10/10/2022
<b>JUMBO (ΚΟ)</b>	<b>Κύρια Αγορά</b>
ΒΕΤΑ ΧΡΗΜΑΤΙΣΤΗΡΙΑΚΗ Α.Ε.Π.Ε.Υ.	01/02/2021
EUROBANK EQUITIES ΜΟΝΟΠΡΟΣΩΠΗ Α.Ε.Π.Ε.Υ.	25/05/2020
GREENPOST TRADING EUROPE LTD	12/06/2023
MERIT ΧΡΗΜΑΤΙΣΤΗΡΙΑΚΗ Α.Ε.Π.Ε.Υ.	06/11/2017
ΠΕΙΡΑΙΩΣ ΜΟΝΟΠΡΟΣΩΠΗ Α.Ε.Π.Ε.Υ.	06/03/2017
<b>LAMBDA DEVELOPMENT(ΚΟ)</b>	<b>Κύρια Αγορά</b>
EUROBANK EQUITIES ΜΟΝΟΠΡΟΣΩΠΗ Α.Ε.Π.Ε.Υ.	08/12/2014
ΠΑΝΤΕΛΑΚΗΣ ΧΡΗΜΑΤΙΣΤΗΡΙΑΚΗ Α.Ε.Π.Ε.Υ.	06/11/2017
ΠΕΙΡΑΙΩΣ ΜΟΝΟΠΡΟΣΩΠΗ Α.Ε.Π.Ε.Υ.	29/06/2017
<b>MIG (ΚΟ)</b>	<b>Κύρια Αγορά</b>
ΠΕΙΡΑΙΩΣ ΜΟΝΟΠΡΟΣΩΠΗ Α.Ε.Π.Ε.Υ.	02/02/2009
<b>PREMIA (ΚΟ)</b>	<b>Κύρια Αγορά</b>
ΒΕΤΑ ΧΡΗΜΑΤΙΣΤΗΡΙΑΚΗ Α.Ε.Π.Ε.Υ.	01/06/2021
ΛΕΩΝ ΔΕΠΟΛΑΣ ΧΡΗΜΑΤΙΣΤΗΡΙΑΚΗ Α.Ε.Π.Ε.Υ.	05/12/2022
ΠΑΝΤΕΛΑΚΗΣ ΧΡΗΜΑΤΙΣΤΗΡΙΑΚΗ Α.Ε.Π.Ε.Υ.	23/12/2021
<b>PROFILE (ΚΟ)</b>	<b>Κύρια Αγορά</b>
ΠΑΝΤΕΛΑΚΗΣ ΧΡΗΜΑΤΙΣΤΗΡΙΑΚΗ Α.Ε.Π.Ε.Υ.	01/07/2019
ΤΡΑΠΕΖΑ ΟΡΤΙΜΑ BANK Α.Ε.	03/04/2023
<b>QUALITY &amp; RELIABILITY (ΚΟ)</b>	<b>Κύρια Αγορά</b>
ΤΡΑΠΕΖΑ ΟΡΤΙΜΑ BANK Α.Ε.	03/01/2023
<b>QUEST ΣΥΜΜΕΤΟΧΩΝ (ΚΟ)</b>	<b>Κύρια Αγορά</b>
ΒΕΤΑ ΧΡΗΜΑΤΙΣΤΗΡΙΑΚΗ Α.Ε.Π.Ε.Υ.	26/03/2018
EUROBANK EQUITIES ΜΟΝΟΠΡΟΣΩΠΗ Α.Ε.Π.Ε.Υ.	28/01/2019
<b>SPACE HELLAS (ΚΟ)</b>	<b>Κύρια Αγορά</b>
MERIT ΧΡΗΜΑΤΙΣΤΗΡΙΑΚΗ Α.Ε.Π.Ε.Υ.	09/12/2022
<b>ΤΙΤΑΝ CEMENT (ΚΑ)</b>	<b>Κύρια Αγορά</b>
ΒΕΤΑ ΧΡΗΜΑΤΙΣΤΗΡΙΑΚΗ Α.Ε.Π.Ε.Υ.	01/02/2021
EUROBANK EQUITIES ΜΟΝΟΠΡΟΣΩΠΗ Α.Ε.Π.Ε.Υ.	06/11/2019
ΠΕΙΡΑΙΩΣ ΜΟΝΟΠΡΟΣΩΠΗ Α.Ε.Π.Ε.Υ.	18/01/2021
<b>TRADE ESTATES ΑΕΕΑΠ (ΚΟ)</b>	<b>Κύρια Αγορά</b>
EUROBANK EQUITIES ΜΟΝΟΠΡΟΣΩΠΗ Α.Ε.Π.Ε.Υ.	10/11/2023
EUROBANK EQUITIES ΜΟΝΟΠΡΟΣΩΠΗ Α.Ε.Π.Ε.Υ.	08/11/2023
ΠΑΝΤΕΛΑΚΗΣ ΧΡΗΜΑΤΙΣΤΗΡΙΑΚΗ Α.Ε.Π.Ε.Υ.	08/11/2023
ΠΑΝΤΕΛΑΚΗΣ ΧΡΗΜΑΤΙΣΤΗΡΙΑΚΗ Α.Ε.Π.Ε.Υ.	10/11/2023
<b>VIOHALCO SA/NV (ΚΑ)</b>	<b>Κύρια Αγορά</b>
EUROBANK EQUITIES ΜΟΝΟΠΡΟΣΩΠΗ Α.Ε.Π.Ε.Υ.	04/03/2014
MERIT ΧΡΗΜΑΤΙΣΤΗΡΙΑΚΗ Α.Ε.Π.Ε.Υ.	17/03/2014
ΑΛΦΑ FINANCE ΜΟΝΟΠΡΟΣΩΠΗ ΑΕΠΕΥ	11/03/2008
<b>ΑΒΑΞ Α.Ε. (ΚΟ)</b>	<b>Κύρια Αγορά</b>
EUROBANK EQUITIES ΜΟΝΟΠΡΟΣΩΠΗ Α.Ε.Π.Ε.Υ.	14/12/2015
ΠΕΙΡΑΙΩΣ ΜΟΝΟΠΡΟΣΩΠΗ Α.Ε.Π.Ε.Υ.	01/02/2021
ΤΡΑΠΕΖΑ ΟΡΤΙΜΑ BANK Α.Ε.	04/09/2023
<b>ΑΔΜΗΕ ΣΥΜΜΕΤΟΧΩΝ Α.Ε. (ΚΟ)</b>	<b>Κύρια Αγορά</b>
EUROBANK EQUITIES ΜΟΝΟΠΡΟΣΩΠΗ Α.Ε.Π.Ε.Υ.	24/05/2021
ΕΛΛΗΝΟΑΜΕΡΙΚΑΝΙΚΗ ΧΡΗΜΑΤΙΣΤΗΡΙΑΚΗ ΑΕΠΕΥ	09/03/2020
ΠΕΙΡΑΙΩΣ ΜΟΝΟΠΡΟΣΩΠΗ Α.Ε.Π.Ε.Υ.	29/06/2017
<b>ΑΕΡΟΠΟΡΙΑ ΑΙΓΑΙΟΥ (ΚΟ)</b>	<b>Κύρια Αγορά</b>
EUROBANK EQUITIES ΜΟΝΟΠΡΟΣΩΠΗ Α.Ε.Π.Ε.Υ.	22/09/2020
<b>ΑΛΟΥΜΥΛΑ (ΚΟ)</b>	<b>Κύρια Αγορά</b>
ΠΕΙΡΑΙΩΣ ΜΟΝΟΠΡΟΣΩΠΗ Α.Ε.Π.Ε.Υ.	31/07/2023
<b>ΑΝΔΡΟΜΕΔΑ ΑΕΕΧ (ΚΟ)</b>	<b>Κύρια Αγορά</b>
ΒΕΤΑ ΧΡΗΜΑΤΙΣΤΗΡΙΑΚΗ Α.Ε.Π.Ε.Υ.	15/02/2021
ΤΡΑΠΕΖΑ ΟΡΤΙΜΑ BANK Α.Ε.	03/04/2023
<b>ΓΕΚ ΤΕΡΝΑ (ΚΟ)</b>	<b>Κύρια Αγορά</b>
ΒΕΤΑ ΧΡΗΜΑΤΙΣΤΗΡΙΑΚΗ Α.Ε.Π.Ε.Υ.	08/03/2021
EUROBANK EQUITIES ΜΟΝΟΠΡΟΣΩΠΗ Α.Ε.Π.Ε.Υ.	24/05/2021
ΠΕΙΡΑΙΩΣ ΜΟΝΟΠΡΟΣΩΠΗ Α.Ε.Π.Ε.Υ.	29/08/2019

**Πίνακας Μετοχών Υπό Ειδική Διαπραγμάτευση**

Χρεόγραφο	Κατηγορία Διαπραγμάτευσης
Ειδικός Διαπραγματευτής	Έναρξη Ειδικής Διαπραγμάτευσης
<b>ΔΕΗ (ΚΟ)</b>	<b>Κύρια Αγορά</b>
ΒΕΤΑ ΧΡΗΜΑΤΙΣΤΗΡΙΑΚΗ Α.Ε.Π.Ε.Υ.	01/02/2021
ΕΥΡΟΒΑΝΚ ΕQUITIES ΜΟΝΟΠΡΟΣΩΠΗ Α.Ε.Π.Ε.Υ.	22/10/2006
GREENPOST TRADING EUROPE LTD	12/06/2023
MERIT ΧΡΗΜΑΤΙΣΤΗΡΙΑΚΗ Α.Ε.Π.Ε.Υ.	06/11/2017
ΑΛΦΑ FINANCE ΜΟΝΟΠΡΟΣΩΠΗ ΑΕΠΕΥ	09/01/2006
ΕΘΝΙΚΗ ΧΡΗΜΑΤΙΣΤΗΡΙΑΚΗ ΜΟΝΟΠΡΟΣΩΠΗ ΑΕΠΕΥ	02/01/1900
ΕΛΛΗΝΟΑΜΕΡΙΚΑΝΙΚΗ ΧΡΗΜΑΤΙΣΤΗΡΙΑΚΗ ΑΕΠΕΥ	01/09/2014
ΠΕΙΡΑΙΩΣ ΜΟΝΟΠΡΟΣΩΠΗ Α.Ε.Π.Ε.Υ.	28/09/2009
<b>ΕΘΝΙΚΗ ΤΡΑΠΕΖΑ (ΚΟ)</b>	<b>Κύρια Αγορά</b>
ΕΥΡΟΒΑΝΚ ΕQUITIES ΜΟΝΟΠΡΟΣΩΠΗ Α.Ε.Π.Ε.Υ.	22/10/2006
GREENPOST TRADING EUROPE LTD	12/06/2023
MERIT ΧΡΗΜΑΤΙΣΤΗΡΙΑΚΗ Α.Ε.Π.Ε.Υ.	03/09/2012
ΑΛΦΑ FINANCE ΜΟΝΟΠΡΟΣΩΠΗ ΑΕΠΕΥ	09/01/2006
ΕΘΝΙΚΗ ΧΡΗΜΑΤΙΣΤΗΡΙΑΚΗ ΜΟΝΟΠΡΟΣΩΠΗ ΑΕΠΕΥ	02/01/1900
ΕΛΛΗΝΟΑΜΕΡΙΚΑΝΙΚΗ ΧΡΗΜΑΤΙΣΤΗΡΙΑΚΗ ΑΕΠΕΥ	25/07/2014
ΛΕΩΝ ΔΕΠΟΛΑΣ ΧΡΗΜΑΤΙΣΤΗΡΙΑΚΗ Α.Ε.Π.Ε.Υ.	20/05/2015
ΠΕΙΡΑΙΩΣ ΜΟΝΟΠΡΟΣΩΠΗ Α.Ε.Π.Ε.Υ.	08/09/2008
<b>ΕΚΤΕΡ (ΚΟ)</b>	<b>Κύρια Αγορά</b>
ΒΕΤΑ ΧΡΗΜΑΤΙΣΤΗΡΙΑΚΗ Α.Ε.Π.Ε.Υ.	26/09/2022
ΕΥΡΟΒΑΝΚ ΕQUITIES ΜΟΝΟΠΡΟΣΩΠΗ Α.Ε.Π.Ε.Υ.	16/10/2017
ΛΕΩΝ ΔΕΠΟΛΑΣ ΧΡΗΜΑΤΙΣΤΗΡΙΑΚΗ Α.Ε.Π.Ε.Υ.	21/05/2018
<b>ΕΛΑΣΤΡΟΝ (ΚΟ)</b>	<b>Κύρια Αγορά</b>
ΛΕΩΝ ΔΕΠΟΛΑΣ ΧΡΗΜΑΤΙΣΤΗΡΙΑΚΗ Α.Ε.Π.Ε.Υ.	20/02/2017
<b>ΕΒΑΛΧΑΛΚΟΡ (ΚΟ)</b>	<b>Κύρια Αγορά</b>
ΒΕΤΑ ΧΡΗΜΑΤΙΣΤΗΡΙΑΚΗ Α.Ε.Π.Ε.Υ.	09/01/2023
ΕΥΡΟΒΑΝΚ ΕQUITIES ΜΟΝΟΠΡΟΣΩΠΗ Α.Ε.Π.Ε.Υ.	07/05/2018
ΑΛΦΑ FINANCE ΜΟΝΟΠΡΟΣΩΠΗ ΑΕΠΕΥ	07/05/2018
<b>ΕΛΛΑΚΤΩΡ (ΚΟ)</b>	<b>Κύρια Αγορά</b>
ΕΥΡΟΒΑΝΚ ΕQUITIES ΜΟΝΟΠΡΟΣΩΠΗ Α.Ε.Π.Ε.Υ.	01/06/2012
ΕΥΡΟΧΧ ΧΡΗΜΑΤΙΣΤΗΡΙΑΚΗ Α.Ε.Π.Ε.Υ.	24/09/2018
ΑΛΦΑ FINANCE ΜΟΝΟΠΡΟΣΩΠΗ ΑΕΠΕΥ	18/03/2019
ΕΘΝΙΚΗ ΧΡΗΜΑΤΙΣΤΗΡΙΑΚΗ ΜΟΝΟΠΡΟΣΩΠΗ ΑΕΠΕΥ	02/01/1900
ΠΕΙΡΑΙΩΣ ΜΟΝΟΠΡΟΣΩΠΗ Α.Ε.Π.Ε.Υ.	22/10/2018
<b>ΕΛΛΗΝ. ΧΡΗΜΑΤΙΣΤΗΡΙΑ-Χ.Α. (ΚΟ)</b>	<b>Κύρια Αγορά</b>
ΕΘΝΙΚΗ ΧΡΗΜΑΤΙΣΤΗΡΙΑΚΗ ΜΟΝΟΠΡΟΣΩΠΗ ΑΕΠΕΥ	02/01/1900
ΕΛΛΗΝΟΑΜΕΡΙΚΑΝΙΚΗ ΧΡΗΜΑΤΙΣΤΗΡΙΑΚΗ ΑΕΠΕΥ	01/09/2014
ΠΕΙΡΑΙΩΣ ΜΟΝΟΠΡΟΣΩΠΗ Α.Ε.Π.Ε.Υ.	04/05/2015
<b>ΕΛΤΟΝ (ΚΟ)</b>	<b>Κύρια Αγορά</b>
ΕΥΡΟΒΑΝΚ ΕQUITIES ΜΟΝΟΠΡΟΣΩΠΗ Α.Ε.Π.Ε.Υ.	28/11/2022
ΤΡΑΠΕΖΑ ΟΡΤΙΜΑ BANK Α.Ε.	30/01/2023
<b>ΕΝΤΕΡΣΟΦΤ (ΚΟ)</b>	<b>Κύρια Αγορά</b>
ΕΥΡΟΒΑΝΚ ΕQUITIES ΜΟΝΟΠΡΟΣΩΠΗ Α.Ε.Π.Ε.Υ.	22/06/2020
ΑΛΦΑ FINANCE ΜΟΝΟΠΡΟΣΩΠΗ ΑΕΠΕΥ	23/03/2023
<b>ΕΥΔΑΠ (ΚΟ)</b>	<b>Κύρια Αγορά</b>
ΕΥΡΟΒΑΝΚ ΕQUITIES ΜΟΝΟΠΡΟΣΩΠΗ Α.Ε.Π.Ε.Υ.	10/06/2019
ΑΛΦΑ FINANCE ΜΟΝΟΠΡΟΣΩΠΗ ΑΕΠΕΥ	27/01/2020
<b>ΕΥΡΩΣΥΜΒΟΥΛΟΙ (ΚΟ)</b>	<b>Κύρια Αγορά</b>
ΤΡΑΠΕΖΑ ΟΡΤΙΜΑ BANK Α.Ε.	01/02/2023
<b>ΙΝΤΕΡΓΟΥΝΤ-ΞΥΛΕΜΠΟΡΙΑ (ΚΟ)</b>	<b>Κύρια Αγορά</b>
ΕΥΡΟΒΑΝΚ ΕQUITIES ΜΟΝΟΠΡΟΣΩΠΗ Α.Ε.Π.Ε.Υ.	05/07/2021
ΠΑΝΤΕΛΑΚΗΣ ΧΡΗΜΑΤΙΣΤΗΡΙΑΚΗ Α.Ε.Π.Ε.Υ.	01/07/2021
<b>ΙΝΤΕΡΛΑΪΦ (ΚΟ)</b>	<b>Κύρια Αγορά</b>
ΒΕΤΑ ΧΡΗΜΑΤΙΣΤΗΡΙΑΚΗ Α.Ε.Π.Ε.Υ.	24/10/2022
<b>ΚΛΟΥΚΙΝΑΣ - ΛΑΠΠΑΣ (ΚΟ)</b>	<b>Κύρια Αγορά</b>
ΤΡΑΠΕΖΑ ΟΡΤΙΜΑ BANK Α.Ε.	02/01/2023
<b>ΚΡΙ - ΚΡΙ (ΚΟ)</b>	<b>Κύρια Αγορά</b>
ΕΥΡΟΒΑΝΚ ΕQUITIES ΜΟΝΟΠΡΟΣΩΠΗ Α.Ε.Π.Ε.Υ.	07/05/2018
ΛΕΩΝ ΔΕΠΟΛΑΣ ΧΡΗΜΑΤΙΣΤΗΡΙΑΚΗ Α.Ε.Π.Ε.Υ.	16/01/2017
<b>ΛΑΜΨΑ (ΚΟ)</b>	<b>Κύρια Αγορά</b>
ΛΕΩΝ ΔΕΠΟΛΑΣ ΧΡΗΜΑΤΙΣΤΗΡΙΑΚΗ Α.Ε.Π.Ε.Υ.	16/01/2017
<b>ΜΟΤΟΔΥΝΑΜΙΚΗ (ΚΟ)</b>	<b>Κύρια Αγορά</b>
ΤΡΑΠΕΖΑ ΟΡΤΙΜΑ BANK Α.Ε.	25/08/2023



**Πίνακας Μετοχών Υπό Ειδική Διαπραγμάτευση**

Χρεόγραφο	Κατηγορία Διαπραγμάτευσης
Ειδικός Διαπραγματευτής	Εναρξη Ειδικής Διαπραγμάτευσης
<b>ΜΟΤΟΡ ΟΙΛ (ΚΟ)</b>	<b>Κύρια Αγορά</b>
ΒΕΤΑ ΧΡΗΜΑΤΙΣΤΗΡΙΑΚΗ Α.Ε.Π.Ε.Υ.	08/03/2021
EUROBANK EQUITIES ΜΟΝΟΠΡΟΣΩΠΗ Α.Ε.Π.Ε.Υ.	22/10/2006
GREENPOST TRADING EUROPE LTD	12/06/2023
MERIT ΧΡΗΜΑΤΙΣΤΗΡΙΑΚΗ Α.Ε.Π.Ε.Υ.	25/02/2019
ΕΘΝΙΚΗ ΧΡΗΜΑΤΙΣΤΗΡΙΑΚΗ ΜΟΝΟΠΡΟΣΩΠΗ ΑΕΠΕΥ	02/01/1900
ΛΕΩΝ ΔΕΠΟΛΑΣ ΧΡΗΜΑΤΙΣΤΗΡΙΑΚΗ Α.Ε.Π.Ε.Υ.	01/04/2019
ΠΕΙΡΑΙΩΣ ΜΟΝΟΠΡΟΣΩΠΗ Α.Ε.Π.Ε.Υ.	04/05/2015
<b>ΜΠΛΕ ΚΕΔΡΟΣ (ΚΟ)</b>	<b>Κύρια Αγορά</b>
ΤΡΑΠΕΖΑ ΟΡΤΙΜΑ BANK Α.Ε.	16/10/2023
ΤΡΑΠΕΖΑ ΟΡΤΙΜΑ BANK Α.Ε.	08/11/2023
<b>ΜΥΤΙΛΗΝΑΙΟΣ (ΚΟ)</b>	<b>Κύρια Αγορά</b>
ΒΕΤΑ ΧΡΗΜΑΤΙΣΤΗΡΙΑΚΗ Α.Ε.Π.Ε.Υ.	11/04/2022
EUROBANK EQUITIES ΜΟΝΟΠΡΟΣΩΠΗ Α.Ε.Π.Ε.Υ.	20/09/2017
GREENPOST TRADING EUROPE LTD	12/06/2023
MERIT ΧΡΗΜΑΤΙΣΤΗΡΙΑΚΗ Α.Ε.Π.Ε.Υ.	25/02/2019
ΑΛΦΑ FINANCE ΜΟΝΟΠΡΟΣΩΠΗ ΑΕΠΕΥ	15/04/2019
ΕΘΝΙΚΗ ΧΡΗΜΑΤΙΣΤΗΡΙΑΚΗ ΜΟΝΟΠΡΟΣΩΠΗ ΑΕΠΕΥ	02/01/1900
ΠΕΙΡΑΙΩΣ ΜΟΝΟΠΡΟΣΩΠΗ Α.Ε.Π.Ε.Υ.	04/05/2015
<b>ΟΛΠ (ΚΟ)</b>	<b>Κύρια Αγορά</b>
EUROBANK EQUITIES ΜΟΝΟΠΡΟΣΩΠΗ Α.Ε.Π.Ε.Υ.	06/02/2019
<b>ΟΠΑΠ (ΚΟ)</b>	<b>Κύρια Αγορά</b>
ΒΕΤΑ ΧΡΗΜΑΤΙΣΤΗΡΙΑΚΗ Α.Ε.Π.Ε.Υ.	11/04/2022
EUROBANK EQUITIES ΜΟΝΟΠΡΟΣΩΠΗ Α.Ε.Π.Ε.Υ.	22/10/2006
GREENPOST TRADING EUROPE LTD	12/06/2023
MERIT ΧΡΗΜΑΤΙΣΤΗΡΙΑΚΗ Α.Ε.Π.Ε.Υ.	20/03/2017
ΑΛΦΑ FINANCE ΜΟΝΟΠΡΟΣΩΠΗ ΑΕΠΕΥ	09/01/2006
ΕΘΝΙΚΗ ΧΡΗΜΑΤΙΣΤΗΡΙΑΚΗ ΜΟΝΟΠΡΟΣΩΠΗ ΑΕΠΕΥ	02/01/1900
ΕΛΛΗΝΟΑΜΕΡΙΚΑΝΙΚΗ ΧΡΗΜΑΤΙΣΤΗΡΙΑΚΗ ΑΕΠΕΥ	25/07/2014
ΠΕΙΡΑΙΩΣ ΜΟΝΟΠΡΟΣΩΠΗ Α.Ε.Π.Ε.Υ.	04/05/2015
<b>ΟΤΕ (ΚΟ)</b>	<b>Κύρια Αγορά</b>
ΒΕΤΑ ΧΡΗΜΑΤΙΣΤΗΡΙΑΚΗ Α.Ε.Π.Ε.Υ.	11/04/2022
EUROBANK EQUITIES ΜΟΝΟΠΡΟΣΩΠΗ Α.Ε.Π.Ε.Υ.	22/10/2006
GREENPOST TRADING EUROPE LTD	12/06/2023
MERIT ΧΡΗΜΑΤΙΣΤΗΡΙΑΚΗ Α.Ε.Π.Ε.Υ.	20/03/2017
ΑΛΦΑ FINANCE ΜΟΝΟΠΡΟΣΩΠΗ ΑΕΠΕΥ	09/01/2006
ΕΘΝΙΚΗ ΧΡΗΜΑΤΙΣΤΗΡΙΑΚΗ ΜΟΝΟΠΡΟΣΩΠΗ ΑΕΠΕΥ	02/01/1900
ΕΛΛΗΝΟΑΜΕΡΙΚΑΝΙΚΗ ΧΡΗΜΑΤΙΣΤΗΡΙΑΚΗ ΑΕΠΕΥ	25/07/2014
ΛΕΩΝ ΔΕΠΟΛΑΣ ΧΡΗΜΑΤΙΣΤΗΡΙΑΚΗ Α.Ε.Π.Ε.Υ.	20/04/2015
ΠΕΙΡΑΙΩΣ ΜΟΝΟΠΡΟΣΩΠΗ Α.Ε.Π.Ε.Υ.	08/09/2008
<b>ΠΑΠΟΥΤΣΑΝΗΣ (ΚΟ)</b>	<b>Κύρια Αγορά</b>
ΒΕΤΑ ΧΡΗΜΑΤΙΣΤΗΡΙΑΚΗ Α.Ε.Π.Ε.Υ.	25/11/2013
ΑΛΦΑ FINANCE ΜΟΝΟΠΡΟΣΩΠΗ ΑΕΠΕΥ	19/11/2018
<b>ΠΕΙΡΑΙΩΣ FINANCIAL HOLD (ΚΟ)</b>	<b>Κύρια Αγορά</b>
EUROBANK EQUITIES ΜΟΝΟΠΡΟΣΩΠΗ Α.Ε.Π.Ε.Υ.	22/10/2006
EUROXX ΧΡΗΜΑΤΙΣΤΗΡΙΑΚΗ Α.Ε.Π.Ε.Υ.	15/02/2016
GREENPOST TRADING EUROPE LTD	12/06/2023
MERIT ΧΡΗΜΑΤΙΣΤΗΡΙΑΚΗ Α.Ε.Π.Ε.Υ.	16/09/2013
ΑΛΦΑ FINANCE ΜΟΝΟΠΡΟΣΩΠΗ ΑΕΠΕΥ	15/04/2019
ΕΘΝΙΚΗ ΧΡΗΜΑΤΙΣΤΗΡΙΑΚΗ ΜΟΝΟΠΡΟΣΩΠΗ ΑΕΠΕΥ	02/01/1900
ΕΛΛΗΝΟΑΜΕΡΙΚΑΝΙΚΗ ΧΡΗΜΑΤΙΣΤΗΡΙΑΚΗ ΑΕΠΕΥ	25/07/2014
ΛΕΩΝ ΔΕΠΟΛΑΣ ΧΡΗΜΑΤΙΣΤΗΡΙΑΚΗ Α.Ε.Π.Ε.Υ.	30/11/2018
ΠΕΙΡΑΙΩΣ ΜΟΝΟΠΡΟΣΩΠΗ Α.Ε.Π.Ε.Υ.	16/02/2009
<b>ΠΕΤΡΟΠΟΥΛΟΣ ΠΕΤΡΟΣ (ΚΟ)</b>	<b>Κύρια Αγορά</b>
EUROBANK EQUITIES ΜΟΝΟΠΡΟΣΩΠΗ Α.Ε.Π.Ε.Υ.	01/04/2019
ΠΑΝΤΕΛΑΚΗΣ ΧΡΗΜΑΤΙΣΤΗΡΙΑΚΗ Α.Ε.Π.Ε.Υ.	16/03/2020
<b>ΠΛΑΣΤΙΚΑ ΘΡΑΚΗΣ (ΚΟ)</b>	<b>Κύρια Αγορά</b>
EUROBANK EQUITIES ΜΟΝΟΠΡΟΣΩΠΗ Α.Ε.Π.Ε.Υ.	26/03/2018
ΑΛΦΑ FINANCE ΜΟΝΟΠΡΟΣΩΠΗ ΑΕΠΕΥ	26/03/2018
<b>ΡΕΒΟΪΛ (ΚΟ)</b>	<b>Κύρια Αγορά</b>
ΒΕΤΑ ΧΡΗΜΑΤΙΣΤΗΡΙΑΚΗ Α.Ε.Π.Ε.Υ.	26/06/2023
<b>ΣΑΡΑΝΤΗΣ ΓΡ. (ΚΟ)</b>	<b>Κύρια Αγορά</b>
ΒΕΤΑ ΧΡΗΜΑΤΙΣΤΗΡΙΑΚΗ Α.Ε.Π.Ε.Υ.	14/05/2012
EUROBANK EQUITIES ΜΟΝΟΠΡΟΣΩΠΗ Α.Ε.Π.Ε.Υ.	24/10/2016
<b>ΣΙΔΜΑ ΜΕΤΑΛΛΟΥΡΓΙΚΗ (ΚΟ)</b>	<b>Κύρια Αγορά</b>
ΤΡΑΠΕΖΑ ΟΡΤΙΜΑ BANK Α.Ε.	25/05/2023
<b>ΤΕΡΝΑ ΕΝΕΡΓΕΙΑΚΗ (ΚΟ)</b>	<b>Κύρια Αγορά</b>
EUROBANK EQUITIES ΜΟΝΟΠΡΟΣΩΠΗ Α.Ε.Π.Ε.Υ.	24/05/2021
ΠΕΙΡΑΙΩΣ ΜΟΝΟΠΡΟΣΩΠΗ Α.Ε.Π.Ε.Υ.	09/12/2019

## Πίνακας Μετοχών Υπό Ειδική Διαπραγμάτευση

Χρεόγραφο	Κατηγορία Διαπραγμάτευσης
Ειδικός Διαπραγματευτής	Έναρξη Ειδικής Διαπραγμάτευσης
<b>ΤΕΧΝΙΚΗ ΟΛΥΜΠΙΑΚΗ (ΚΟ)</b>	<b>Κύρια Αγορά</b>
ΤΡΑΠΕΖΑ ΟΡΤΙΜΑ BANK Α.Ε.	05/07/2023
<b>ΤΖΙΡΑΚΙΑΝ ΠΡΟΦΙΛ (ΚΟ)</b>	<b>Κύρια Αγορά</b>
ΛΕΩΝ ΔΕΠΟΛΑΣ ΧΡΗΜΑΤΙΣΤΗΡΙΑΚΗ Α.Ε.Π.Ε.Υ.	19/07/2021
<b>ΤΡΑΠΕΖΑ ΟΡΤΙΜΑ BANK (ΚΟ)</b>	<b>Κύρια Αγορά</b>
ΤΡΑΠΕΖΑ ΟΡΤΙΜΑ BANK Α.Ε.	06/11/2023

**Γνωστοποιήσεις Συναλλαγών - Κατάλογος Υπόχρεων Προσώπων**

Ημερομηνία Υποβολής [1]	Επωνυμία	Λόγος Υποβολής [2]	Υπόχρεος	Ιδιότητα Υποχρέου	Σχέση με τον Υπόχρεο	Ημερομηνία Συναλλαγής	Αγορά	Όγκος Συναλλαγών	Αξία Συναλλαγών	Φύση Συναλλαγής [3]	Είδος Χρηματικού μέσου	Παρατηρήσεις [4]
07/12/2023	TRADE ESTATES ΑΝΩΝΥΜΗ ΕΤΑΙΡΕΙΑ ΕΠΕΝΔΥΣΕΩΝ ΑΚΙΝΗΤΗΣ ΠΕΡΙΟΥΣΙΑΣ	B	ΒΑΣΙΛΑΚΗΣ ΕΥΓΥΧΙΟΣ	Μέλος ΔΣ [Μη Εκτελεστικό]	Συνδεδεμένο Νομικό Πρόσωπο	05/12/2023	ΑΞΙΩΝ ΧΑ	30,000	52,900.00	A	Μετοχή	1
07/12/2023	TRADE ESTATES ΑΝΩΝΥΜΗ ΕΤΑΙΡΕΙΑ ΕΠΕΝΔΥΣΕΩΝ ΑΚΙΝΗΤΗΣ ΠΕΡΙΟΥΣΙΑΣ	B	ΦΟΥΡΛΗΣ ΒΑΣΙΛΕΙΟΣ	Πρόεδρος ΔΣ	Συνδεδεμένο Νομικό Πρόσωπο	05/12/2023	ΑΞΙΩΝ ΧΑ	5,500	9,698.90	A	Μετοχή	1
07/12/2023	ΓΕΝ. ΕΜΠΟΡΙΟΥ & ΒΙΟΜΗΧΑΝΙΑΣ	A	ΜΑΥΡΟΥΔΗ ΠΑΝΑΓΙΩΤΑ	Μέλος ΔΣ Εκτελεστικό	Ο Ιδιος	06/12/2023	ΑΞΙΩΝ ΧΑ	722	1,226.57	A	Μετοχή	1
07/12/2023	ΕΘΝΙΚΗ ΤΡΑΠΕΖΑ ΤΗΣ ΕΛΛΑΔΟΣ Α.Ε.	A	ΜΑΝΤΖΑΝΙΔΗΣ ΤΡΥΦΩΝ	Άλος Διευθυντής	Ο Ιδιος	04/12/2023	ΑΞΙΩΝ ΧΑ	46	282.90	A	Μετοχή	1
07/12/2023	ΕΘΝΙΚΗ ΤΡΑΠΕΖΑ ΤΗΣ ΕΛΛΑΔΟΣ Α.Ε.	A	ΠΛΕΣΣΑΣ ΔΗΜΗΤΡΙΟΣ	ΒΟΗΘ.ΓΕΝ.ΔΙΝΤΗΣ	Ο Ιδιος	06/12/2023	ΑΞΙΩΝ ΧΑ	5,000	30,670.00	Π	Μετοχή	1

**Σημειώσεις Γνωστοποιήσεων Συναλλαγών**

Για περισσότερες πληροφορίες επί των γνωστοποιήσεων συναλλαγών επισκεφτείτε την ιστοσελίδα <http://athexgroup.gr/el/web/guest/companies-info-trade-notifications>

[1] - Η Ημερομηνία Υποβολής αφορά την Ημερομηνία που η Γνωστοποίηση παρελήφθει από το Χ.Α.

[2] - Λόγος Υποβολής: Α: Πρόσωπο που ασκεί Διευθυντικά καθήκοντα, Β: Πρόσωπο που έχει στενό δεσμό με πρόσωπο που ασκεί Διευθυντικά καθήκοντα.

[3] - Φύση Συναλλαγής: Α: Αγορά, Π: Πώληση.

[4] - Παρατηρήσεις: 1 - Λόγω Συμμετοχής σε ΑΜΚ, 2 - Λόγω Εξάσκησης Δικαιώματος Προαίρεσης αγοράς μετοχών που παρέχεται στο προσωπικό, 3 - Λόγω Δωρεάς, 4 - Λόγω Συγχώνευσης ή Διάσπασης κλπ, 5 - Λόγω Μετατροπής ή Ανταλλαγής Ομολογιών, 6 - Ανταλλαγή Λόγω Προαιρετικής Δημόσιας Πρότασης.

Υποκείμενη Αγορά				Αγορά Παραγώγων														
Ανωτ Τιμή	Κατωτ Τιμή	Τιμή κλεισ.	Μεταβ.	Μήνας Παράδοσης	Ανοιγμα	Ανωτ Τιμή	Κατωτ Τιμή	Τελ Τιμή	Τιμή κλεισ.	Τελευταία ζήτηση	Τελευταία προσφορά	Τιμή Εκκαθάρισης <sup>1</sup>	Υψηλό ζωής	Χαμηλό ζωής	Πράξεις	Όγκος	Ανοικτές θέσεις	
(Μονάδα Διαπραγμάτευσης: 1 Μονάδα Δείκτη x 2€, Χρηματικός Διακανονισμός)																		
<b>FTSE/X.A. Large Cap</b>				Δεκέμβριος 2023	3,070.00	3,084.00	3,067.00	3,072.00	3,072.00	---	---	---	3,119.00	---	86	368	3,259	
3,084.06	3,065.18	3,071.96	-0.16%	Ιανουάριος 2024	3,065.00	3,082.50	3,063.00	3,068.00	3,068.00	---	---	---	3,112.25	---	25	100	214	
				Φεβρουάριος 2024	---	---	---	---	3,089.25	---	---	---	---	---	---	---	---	
				Μάρτιος 2024	---	---	---	---	3,094.00	---	---	---	---	---	---	---	---	
				Ιούνιος 2024	---	---	---	---	3,110.75	---	---	---	---	---	---	---	---	
				Σεπτέμβριος 2024	---	---	---	---	3,126.50	---	---	---	---	---	---	---	---	
(Μονάδα Διαπραγμάτευσης: 1 Μονάδα Δείκτη x 15€, Χρηματικός Διακανονισμός)																		
<b>FTSE/X.A. Τράπεζες</b>				Δεκέμβριος 2023	---	---	---	---	1,065.75	---	---	---	1,075.00	---	---	---	---	1,535
1,051.07	1,032.53	1,035.17	-1.51%	Μάρτιος 2024	---	---	---	---	1,057.00	---	---	---	---	---	---	---	---	
				Ιούνιος 2024	---	---	---	---	1,062.75	---	---	---	---	---	---	---	---	
				Σεπτέμβριος 2024	---	---	---	---	1,068.00	---	---	---	---	---	---	---	---	
(Μονάδα Διαπραγμάτευσης: 1 Μονάδα Δείκτη x 2€, Χρηματικός Διακανονισμός)																		
<b>MSCI GREECE REBASED</b>				Δεκέμβριος 2023	---	---	---	---	5,087.00	---	---	---	5,019.75	---	---	---	---	104
4,917.72	4,884.22	4,894.53	-0.30%	Ιανουάριος 2024	---	---	---	---	4,878.50	---	---	---	4,683.25	---	---	---	---	
				Φεβρουάριος 2024	---	---	---	---	4,929.25	---	---	---	---	---	---	---	---	
				Μάρτιος 2024	---	---	---	---	4,936.75	---	---	---	---	---	---	---	---	
				Απρίλιος 2024	---	---	---	---	4,946.25	---	---	---	---	---	---	---	---	
				Μάιος 2024	---	---	---	---	4,954.00	---	---	---	---	---	---	---	---	
				Ιούνιος 2024	---	---	---	---	4,963.50	---	---	---	---	---	---	---	---	
				Σεπτέμβριος 2024	---	---	---	---	4,988.25	---	---	---	---	---	---	---	---	

**Σημειώσεις Παραγώγων**

Τις τιμές εκκαθάρισης και τις τελικές ανοικτές θέσεις μπορείτε να τις ανακτήσετε στο ακόλουθο path <http://www.helex.gr/el/web/guest/statistics-end-of-day-derivatives>

Υποκείμενη Αγορά				Αγορά Παραγώγων										Ανοικτές θέσεις			
Ανωτ Τιμή	Κατωτ Τιμή	Τιμή κλεισ.	Μεταβ.	Μήνας Παράδοσης	Άνοιγμα	Ανωτ Τιμή	Κατωτ Τιμή	Τελ Τιμή	Τιμή κλεισ.	Τελευταία ζήτηση	Τελευταία προσφορά	Τιμή Εκκαθάρισης*	Υψηλό ζωής	Χαμηλό ζωής	Πράξεις	Όγκος	Ανοικτές θέσεις
(Μέγεθος Συμβολαίου: 100 Χρεόγραφα, Φυσική Παράδοση)																	
<b>ALPHA ΥΠΗΡΕΣΙΩΝ ΣΥΜΜ (ΚΟ)</b>				Δεκέμβριος 2023	1.49	1.51	1.49	1.51	1.51	---	---	---	1.65	---	86	2,573	181,393
1.5115	1.4875	1.508	0.67%	Μάρτιος 2024	1.53	1.53	1.51	1.52	1.52	---	---	---	1.60	---	73	2,268	11,872
				Ιούνιος 2024	---	---	---	---	1.49	---	---	---	1.47	---	---	---	---
				Σεπτέμβριος 2024	---	---	---	---	1.52	---	---	---	---	---	---	---	---
(Μέγεθος Συμβολαίου: 100 Χρεόγραφα, Φυσική Παράδοση)																	
<b>AUTOHELLAS (ΚΟ)</b>				Δεκέμβριος 2023	12.50	12.50	12.50	12.50	12.50	---	---	---	14.22	---	1	1	194
12.6	12.34	12.6	0.64%	Μάρτιος 2024	12.51	12.51	12.51	12.51	12.51	---	---	---	12.51	---	1	1	---
				Ιούνιος 2024	---	---	---	---	12.66	---	---	---	---	---	---	---	---
				Σεπτέμβριος 2024	---	---	---	---	12.72	---	---	---	---	---	---	---	---
(Μέγεθος Συμβολαίου: 100 Χρεόγραφα, Φυσική Παράδοση)																	
<b>CENERGY HOLDINGS (ΚΑ)</b>				Δεκέμβριος 2023	6.96	6.96	6.86	6.95	6.95	---	---	---	7.22	---	18	205	4,693
6.98	6.87	6.96	0.29%	Μάρτιος 2024	6.96	7.02	6.96	7.02	7.02	---	---	---	7.09	---	6	121	104
				Ιούνιος 2024	---	---	---	---	7.02	---	---	---	---	---	---	---	---
				Σεπτέμβριος 2024	---	---	---	---	7.05	---	---	---	---	---	---	---	---
(Μέγεθος Συμβολαίου: 100 Χρεόγραφα, Φυσική Παράδοση)																	
<b>COCA-COLA HBC AG (ΚΟ)</b>				Δεκέμβριος 2023	26.11	26.33	26.11	26.33	26.33	---	---	---	27.19	---	14	96	405
26.35	26	26.24	0.73%	Μάρτιος 2024	26.17	26.42	26.17	26.38	26.38	---	---	---	26.42	---	7	90	12
				Ιούνιος 2024	---	---	---	---	26.34	---	---	---	---	---	---	---	---
				Σεπτέμβριος 2024	---	---	---	---	26.47	---	---	---	---	---	---	---	---
(Μέγεθος Συμβολαίου: 100 Χρεόγραφα, Φυσική Παράδοση)																	
<b>EUROBANK HOLDINGS (ΚΟ)</b>				Δεκέμβριος 2023	1.61	1.61	1.59	1.60	1.60	---	---	---	1.70	---	26	475	28,603
1.626	1.592	1.605	-1.53%	Μάρτιος 2024	1.61	1.61	1.60	1.61	1.61	---	---	---	1.70	---	25	168	216
				Ιούνιος 2024	---	---	---	---	1.65	---	---	---	---	---	---	---	---
				Σεπτέμβριος 2024	---	---	---	---	1.66	---	---	---	---	---	---	---	---
(Μέγεθος Συμβολαίου: 100 Χρεόγραφα, Φυσική Παράδοση)																	
<b>FOURLIS ΣΥΜΜΕΤΟΧΩΝ (ΚΟ)</b>				Δεκέμβριος 2023	4.13	4.15	4.13	4.15	4.15	---	---	---	4.65	---	3	11	1,016
4.175	4.08	4.1	-0.61%	Μάρτιος 2024	4.18	4.18	4.17	4.17	4.17	---	---	---	4.18	---	2	6	---
				Ιούνιος 2024	---	---	---	---	4.17	---	---	---	---	---	---	---	---
				Σεπτέμβριος 2024	---	---	---	---	4.19	---	---	---	---	---	---	---	---
(Μέγεθος Συμβολαίου: 100 Χρεόγραφα, Φυσική Παράδοση)																	
<b>HELLENIQ ENERGY (ΚΟ)</b>				Δεκέμβριος 2023	7.82	7.84	7.62	7.63	7.63	---	---	---	8.01	---	75	312	1,842
7.9	7.61	7.7	-0.90%	Μάρτιος 2024	7.81	7.81	7.50	7.50	7.50	---	---	---	7.88	---	33	113	379
				Ιούνιος 2024	---	---	---	---	7.86	---	---	---	---	---	---	---	---
				Σεπτέμβριος 2024	---	---	---	---	7.89	---	---	---	---	---	---	---	---

**Σημειώσεις Παραγώγων**

Τις τιμές εκκαθάρισης και τις τελικές ανοικτές θέσεις μπορείτε να τις ανακτήσετε στο ακόλουθο path <http://www.helex.gr/el/web/guest/statistics-end-of-day-derivatives>

Υποκείμενη Αγορά				Αγορά Παραγώγων										Ανοικτές θέσεις			
Ανωτ Τιμή	Κατωτ Τιμή	Τιμή κλεισ.	Μεταβ.	Μήνας Παράδοσης	Άνοιγμα	Ανωτ Τιμή	Κατωτ Τιμή	Τελ Τιμή	Τιμή κλεισ.	Τελευταία ζήτηση	Τελευταία προσφορά	Τιμή Εκκαθάρισης*	Υψηλό ζωής	Χαμηλό ζωής	Πράξεις	Όγκος	Ανοικτές θέσεις
(Μέγεθος Συμβολαίου: 100 Χρεόγραφα, Φυσική Παράδοση)																	
<b>INTRACOM HOLDINGS (ΚΟ)</b>				Δεκέμβριος 2023	3.08	3.14	3.03	3.06	3.06	---	---	---	3.14	---	75	579	6,221
3.14	3.015	3.06	0.33%	Μάρτιος 2024	3.03	3.19	3.03	3.10	3.10	---	---	---	3.19	---	74	593	923
				Ιούνιος 2024	---	---	---	---	3.08	---	---	---	---	---	---	---	---
				Σεπτέμβριος 2024	---	---	---	---	3.10	---	---	---	---	---	---	---	---
(Μέγεθος Συμβολαίου: 100 Χρεόγραφα, Φυσική Παράδοση)																	
<b>INTRAKAT (ΚΟ)</b>				Δεκέμβριος 2023	3.79	3.80	3.73	3.79	3.79	---	---	---	3.80	---	133	1,252	6,440
3.825	3.72	3.8	1.06%	Μάρτιος 2024	3.78	3.82	3.75	3.80	3.80	---	---	---	3.82	---	67	1,134	3,952
				Ιούνιος 2024	---	---	---	---	3.80	---	---	---	---	---	---	---	---
				Σεπτέμβριος 2024	---	---	---	---	3.82	---	---	---	---	---	---	---	---
(Μέγεθος Συμβολαίου: 100 Χρεόγραφα, Φυσική Παράδοση)																	
<b>JUMBO (ΚΟ)</b>				Δεκέμβριος 2023	24.44	24.90	24.44	24.90	24.90	---	---	---	28.13	---	35	240	1,545
25.04	24.26	25	3.22%	Μάρτιος 2024	24.86	25.20	24.86	25.10	25.10	---	---	---	25.20	---	10	171	42
				Ιούνιος 2024	---	---	---	---	24.49	---	---	---	---	---	---	---	---
				Σεπτέμβριος 2024	---	---	---	---	24.61	---	---	---	---	---	---	---	---
(Μέγεθος Συμβολαίου: 100 Χρεόγραφα, Φυσική Παράδοση)																	
<b>LAMDA DEVELOPMENT(ΚΟ)</b>				Δεκέμβριος 2023	6.82	6.90	6.81	6.90	6.90	---	---	---	6.97	---	35	97	5,363
6.91	6.785	6.9	1.03%	Μάρτιος 2024	6.92	6.93	6.90	6.90	6.90	---	---	---	7.09	---	10	45	297
				Ιούνιος 2024	---	---	---	---	6.91	---	---	---	---	---	---	---	---
				Σεπτέμβριος 2024	---	---	---	---	6.94	---	---	---	---	---	---	---	---
(Μέγεθος Συμβολαίου: 100 Χρεόγραφα, Φυσική Παράδοση)																	
<b>MIG (ΚΟ)</b>				Δεκέμβριος 2023	5.21	5.21	5.21	5.21	5.21	---	---	---	5.25	---	2	10	123
5.3	5.12	5.12	-3.03%	Μάρτιος 2024	---	---	---	---	5.28	---	---	---	5.30	---	---	---	34
				Ιούνιος 2024	---	---	---	---	5.34	---	---	---	---	---	---	---	---
				Σεπτέμβριος 2024	---	---	---	---	5.36	---	---	---	---	---	---	---	---
(Μέγεθος Συμβολαίου: 100 Χρεόγραφα, Φυσική Παράδοση)																	
<b>QUEST ΣΥΜΜΕΤΟΧΩΝ (ΚΟ)</b>				Δεκέμβριος 2023	5.63	5.63	5.63	5.63	5.63	---	---	---	6.25	---	1	1	103
5.78	5.63	5.74	-0.17%	Μάρτιος 2024	---	---	---	---	5.74	---	---	---	5.67	---	---	---	1
				Ιούνιος 2024	---	---	---	---	5.81	---	---	---	---	---	---	---	---
				Σεπτέμβριος 2024	---	---	---	---	5.84	---	---	---	---	---	---	---	---
(Μέγεθος Συμβολαίου: 100 Χρεόγραφα, Φυσική Παράδοση)																	
<b>TITAN CEMENT (ΚΑ)</b>				Δεκέμβριος 2023	19.68	19.68	19.68	19.68	19.68	---	---	---	19.96	---	5	155	624
19.9	19.7	19.82	-0.30%	Μάρτιος 2024	19.95	19.95	19.95	19.95	19.95	---	---	---	19.99	---	5	155	14
				Ιούνιος 2024	---	---	---	---	20.10	---	---	---	---	---	---	---	---
				Σεπτέμβριος 2024	---	---	---	---	20.20	---	---	---	---	---	---	---	---

**Σημειώσεις Παραγώγων**

Τις τιμές εκκαθάρισης και τις τελικές ανοικτές θέσεις μπορείτε να τις ανακτήσετε στο ακόλουθο path <http://www.helex.gr/el/web/guest/statistics-end-of-day-derivatives>

Υποκείμενη Αγορά				Αγορά Παραγώγων										Ανοικτές θέσεις			
Ανωτ Τιμή	Κατωτ Τιμή	Τιμή κλεισ.	Μεταβ.	Μήνας Παράδοσης	Άνοιγμα	Ανωτ Τιμή	Κατωτ Τιμή	Τελ Τιμή	Τιμή κλεισ.	Τελευταία ζήτηση	Τελευταία προσφορά	Τιμή Εκκαθάρισης*	Υψηλό ζωής	Χαμηλό ζωής	Πράξεις	Όγκος	Ανοικτές θέσεις
(Μέγεθος Συμβολαίου: 100 Χρεόγραφα, Φυσική Παράδοση)																	
<b>ΒΙΟΗΑΛCO SA/NV (KA)</b>				Δεκέμβριος 2023	5.42	5.42	5.30	5.32	5.32	---	---	---	6.66	---	44	219	4,686
5.44	5.3	5.32	-0.75%	Μάρτιος 2024	5.42	5.44	5.39	5.44	5.44	---	---	---	5.62	---	25	120	264
				Ιούνιος 2024	---	---	---	---	5.42	---	---	---	---	---	---	---	---
				Σεπτέμβριος 2024	---	---	---	---	5.45	---	---	---	---	---	---	---	---
(Μέγεθος Συμβολαίου: 100 Χρεόγραφα, Φυσική Παράδοση)																	
<b>ΑΒΑΞ Α.Ε. (ΚΟ)</b>				Δεκέμβριος 2023	1.62	1.62	1.59	1.59	1.59	---	---	---	1.63	---	2	71	1,135
1.618	1.574	1.574	-2.72%	Μάρτιος 2024	1.63	1.65	1.62	1.62	1.62	---	---	---	1.65	---	58	127	96
				Ιούνιος 2024	---	---	---	---	1.64	---	---	---	---	---	---	---	---
				Σεπτέμβριος 2024	---	---	---	---	1.64	---	---	---	---	---	---	---	---
(Μέγεθος Συμβολαίου: 100 Χρεόγραφα, Φυσική Παράδοση)																	
<b>ΑΔΜΗ ΣΥΜΜΕΤΟΧΩΝ Α.Ε. (ΚΟ)</b>				Δεκέμβριος 2023	2.25	2.28	2.25	2.28	2.28	---	---	---	2.42	---	12	110	23,554
2.28	2.24	2.28	1.33%	Μάρτιος 2024	2.29	2.29	2.29	2.29	2.29	---	---	---	2.29	---	2	20	690
				Ιούνιος 2024	---	---	---	---	2.27	---	---	---	---	---	---	---	---
				Σεπτέμβριος 2024	---	---	---	---	2.29	---	---	---	---	---	---	---	---
(Μέγεθος Συμβολαίου: 100 Χρεόγραφα, Φυσική Παράδοση)																	
<b>ΑΕΡΟΠΟΡΙΑ ΑΙΓΑΙΟΥ (ΚΟ)</b>				Δεκέμβριος 2023	11.61	11.88	11.61	11.81	11.81	---	---	---	13.64	---	106	309	5,446
11.9	11.5	11.68	0.69%	Μάρτιος 2024	11.83	12.07	11.82	11.88	11.88	---	---	---	12.14	---	27	191	1,046
				Ιούνιος 2024	---	---	---	---	11.73	---	---	---	---	---	---	---	---
				Σεπτέμβριος 2024	---	---	---	---	11.79	---	---	---	---	---	---	---	---
(Μέγεθος Συμβολαίου: 100 Χρεόγραφα, Φυσική Παράδοση)																	
<b>ΓΕΚ ΤΕΡΝΑ (ΚΟ)</b>				Δεκέμβριος 2023	13.16	13.23	13.13	13.23	13.23	---	---	---	13.79	---	21	101	6,317
13.24	13	13.24	0.30%	Μάρτιος 2024	---	---	---	---	13.44	---	---	---	13.23	---	---	---	3
				Ιούνιος 2024	---	---	---	---	13.35	---	---	---	---	---	---	---	---
				Σεπτέμβριος 2024	---	---	---	---	13.41	---	---	---	---	---	---	---	---
(Μέγεθος Συμβολαίου: 100 Χρεόγραφα, Φυσική Παράδοση)																	
<b>ΔΕΗ (ΚΟ)</b>				Δεκέμβριος 2023	10.76	10.85	10.75	10.83	10.83	---	---	---	10.92	---	81	685	24,061
10.85	10.72	10.85	1.12%	Μάρτιος 2024	10.96	11.02	10.92	11.02	11.02	---	---	---	11.10	---	83	847	2,352
				Ιούνιος 2024	---	---	---	---	10.85	---	---	---	---	---	---	---	---
				Σεπτέμβριος 2024	---	---	---	---	10.90	---	---	---	---	---	---	---	---
(Μέγεθος Συμβολαίου: 100 Χρεόγραφα, Φυσική Παράδοση)																	
<b>ΕΘΝΙΚΗ ΤΡΑΠΕΖΑ (ΚΟ)</b>				Δεκέμβριος 2023	6.17	6.19	6.00	6.02	6.02	---	---	---	6.43	---	112	883	27,548
6.208	5.982	6	-3.23%	Μάρτιος 2024	6.11	6.24	6.07	6.11	6.11	---	---	---	6.30	---	81	898	1,210
				Ιούνιος 2024	---	---	---	---	6.27	---	---	---	---	---	---	---	---
				Σεπτέμβριος 2024	---	---	---	---	6.30	---	---	---	---	---	---	---	---

**Σημειώσεις Παραγώγων**

Τις τιμές εκκαθάρισης και τις τελικές ανοικτές θέσεις μπορείτε να τις ανακτήσετε στο ακόλουθο path <http://www.helex.gr/el/web/guest/statistics-end-of-day-derivatives>

Υποκείμενη Αγορά				Αγορά Παραγώγων										Ανοικτές θέσεις			
Ανωτ Τιμή	Κατωτ Τιμή	Τιμή κλεισ.	Μεταβ.	Μήνας Παράδοσης	Άνοιγμα	Ανωτ Τιμή	Κατωτ Τιμή	Τελ Τιμή	Τιμή κλεισ.	Τελευταία ζήτηση	Τελευταία προσφορά	Τιμή Εκκαθάρισης*	Υψηλό ζωής	Χαμηλό ζωής	Πράξεις	Όγκος	Ανοικτές θέσεις
(Μέγεθος Συμβολαίου: 100 Χρεόγραφα, Φυσική Παράδοση)																	
<b>ΕΒΑΛΧΑΛΚΟΡ (ΚΟ)</b>				Δεκέμβριος 2023	1.88	1.89	1.76	1.87	1.87	---	---	---	2.09	---	23	100	1,432
1.9	1.86	1.882	0.43%	Μάρτιος 2024	1.94	1.94	1.89	1.89	1.89	---	---	---	1.94	---	2	41	22
				Ιούνιος 2024	---	---	---	---	1.89	---	---	---	---	---	---	---	---
				Σεπτέμβριος 2024	---	---	---	---	1.90	---	---	---	---	---	---	---	---
(Μέγεθος Συμβολαίου: 100 Χρεόγραφα, Φυσική Παράδοση)																	
<b>ΕΛΛΑΚΤΩΡ (ΚΟ)</b>				Δεκέμβριος 2023	2.21	2.23	2.20	2.23	2.23	---	---	---	2.33	---	11	60	960
2.25	2.2	2.21	0.23%	Μάρτιος 2024	2.26	2.26	2.24	2.24	2.24	---	---	---	2.26	---	21	135	51
				Ιούνιος 2024	---	---	---	---	2.23	---	---	---	---	---	---	---	---
				Σεπτέμβριος 2024	---	---	---	---	2.24	---	---	---	---	---	---	---	---
(Μέγεθος Συμβολαίου: 100 Χρεόγραφα, Φυσική Παράδοση)																	
<b>ΕΛΛΗΝ. ΧΡΗΜΑΤΙΣΤΗΡΙΑ-Χ.Α. (ΚΟ)</b>				Δεκέμβριος 2023	5.41	5.42	5.35	5.35	5.35	---	---	---	5.54	---	20	784	8,595
5.48	5.31	5.34	-2.38%	Μάρτιος 2024	5.51	5.51	5.43	5.45	5.45	---	---	---	5.62	---	35	892	944
				Ιούνιος 2024	---	---	---	---	5.53	---	---	---	---	---	---	---	---
				Σεπτέμβριος 2024	---	---	---	---	5.56	---	---	---	---	---	---	---	---
(Μέγεθος Συμβολαίου: 100 Χρεόγραφα, Φυσική Παράδοση)																	
<b>ΕΥΔΑΠ (ΚΟ)</b>				Δεκέμβριος 2023	6.16	6.16	6.16	6.16	6.16	---	---	---	6.52	---	1	5	2,430
6.22	6.1	6.22	0.32%	Μάρτιος 2024	6.26	6.26	6.26	6.26	6.26	---	---	---	6.30	---	2	6	222
				Ιούνιος 2024	---	---	---	---	6.27	---	---	---	---	---	---	---	---
				Σεπτέμβριος 2024	---	---	---	---	6.30	---	---	---	---	---	---	---	---
(Μέγεθος Συμβολαίου: 100 Χρεόγραφα, Φυσική Παράδοση)																	
<b>ΜΟΤΟΡ ΟΪΛ (ΚΟ)</b>				Δεκέμβριος 2023	24.25	24.25	24.08	24.08	24.08	---	---	---	24.89	---	8	155	911
24.36	24.06	24.2	-0.66%	Μάρτιος 2024	24.25	24.25	24.13	24.14	24.14	---	---	---	24.75	---	9	159	42
				Ιούνιος 2024	---	---	---	---	24.63	---	---	---	---	---	---	---	---
				Σεπτέμβριος 2024	---	---	---	---	24.75	---	---	---	---	---	---	---	---
(Μέγεθος Συμβολαίου: 100 Χρεόγραφα, Φυσική Παράδοση)																	
<b>ΜΥΤΙΛΗΝΑΙΟΣ (ΚΟ)</b>				Δεκέμβριος 2023	36.27	36.27	35.75	36.00	36.00	---	---	---	38.12	---	44	201	3,144
36.3	35.78	36.1	-0.44%	Μάρτιος 2024	36.45	36.53	36.20	36.40	36.40	---	---	---	37.20	---	45	252	145
				Ιούνιος 2024	---	---	---	---	36.66	---	---	---	---	---	---	---	---
				Σεπτέμβριος 2024	---	---	---	---	36.84	---	---	---	---	---	---	---	---
(Μέγεθος Συμβολαίου: 100 Χρεόγραφα, Φυσική Παράδοση)																	
<b>ΟΛΠ (ΚΟ)</b>				Δεκέμβριος 2023	23.97	23.97	23.97	23.97	23.97	---	---	---	23.97	---	1	30	158
23.8	23.3	23.65	-0.21%	Μάρτιος 2024	24.25	24.25	24.25	24.25	24.25	---	---	---	24.25	---	1	30	1
				Ιούνιος 2024	---	---	---	---	23.96	---	---	---	---	---	---	---	---
				Σεπτέμβριος 2024	---	---	---	---	24.08	---	---	---	---	---	---	---	---

**Σημειώσεις Παραγώγων**

Τις τιμές εκκαθάρισης και τις τελικές ανοικτές θέσεις μπορείτε να τις ανακτήσετε στο ακόλουθο path <http://www.helex.gr/el/web/guest/statistics-end-of-day-derivatives>



Υποκείμενη Αγορά				Αγορά Παραγώγων										Ανοικτές θέσεις			
Ανωτ Τιμή	Κατωτ Τιμή	Τιμή κλεισ.	Μεταβ.	Μήνας Παράδοσης	Άνοιγμα	Ανωτ Τιμή	Κατωτ Τιμή	Τελ Τιμή	Τιμή κλεισ.	Τελευταία ζήτηση	Τελευταία προσφορά	Τιμή Εκκαθάρισης*	Υψηλό ζωής	Χαμηλό ζωής	Πράξεις	Όγκος	Ανοικτές θέσεις
(Μέγεθος Συμβολαίου: 100 Χρεόγραφα, Φυσική Παράδοση)																	
<b>ΟΠΑΠ (ΚΟ)</b>				Δεκέμβριος 2023	14.65	14.72	14.60	14.69	14.69	---	---	---	16.20	---	14	134	2,021
14.77	14.57	14.57	0.00%	Μάρτιος 2024	14.75	14.88	14.70	14.76	14.76	---	---	---	14.98	---	6	91	18
				Ιούνιος 2024	---	---	---	---	14.73	---	---	---	---	---	---	---	---
				Σεπτέμβριος 2024	---	---	---	---	14.80	---	---	---	---	---	---	---	---
(Μέγεθος Συμβολαίου: 100 Χρεόγραφα, Φυσική Παράδοση)																	
<b>ΟΤΕ (ΚΟ)</b>				Δεκέμβριος 2023	13.00	13.29	13.00	13.26	13.26	---	---	---	14.17	---	81	204	7,857
13.3	12.99	13.27	1.53%	Μάρτιος 2024	13.16	13.51	13.16	13.46	13.46	---	---	---	13.69	---	9	33	87
				Ιούνιος 2024	---	---	---	---	13.21	---	---	---	---	---	---	---	---
				Σεπτέμβριος 2024	---	---	---	---	13.28	---	---	---	---	---	---	---	---
(Μέγεθος Συμβολαίου: 100 Χρεόγραφα, Φυσική Παράδοση)																	
<b>ΠΕΙΡΑΙΩΣ FINANCIAL HOLD (ΚΟ)</b>				Δεκέμβριος 2023	3.15	3.15	3.09	3.09	3.09	---	---	---	3.36	---	103	1,452	67,865
3.16	3.1	3.116	-0.95%	Μάρτιος 2024	3.17	3.17	3.15	3.16	3.16	---	---	---	3.32	---	59	1,508	2,095
				Ιούνιος 2024	---	---	---	---	3.18	---	---	---	---	---	---	---	---
				Σεπτέμβριος 2024	---	---	---	---	3.20	---	---	---	---	---	---	---	---
(Μέγεθος Συμβολαίου: 100 Χρεόγραφα, Φυσική Παράδοση)																	
<b>ΤΕΡΝΑ ΕΝΕΡΓΕΙΑΚΗ (ΚΟ)</b>				Δεκέμβριος 2023	15.72	15.72	15.65	15.70	15.70	---	---	---	17.23	---	14	103	14,946
15.87	15.6	15.6	-0.13%	Μάρτιος 2024	15.83	15.99	15.83	15.90	15.90	---	---	---	16.29	---	22	135	764
				Ιούνιος 2024	---	---	---	---	15.79	---	---	---	---	---	---	---	---
				Σεπτέμβριος 2024	---	---	---	---	15.87	---	---	---	---	---	---	---	---
(Μέγεθος Συμβολαίου: 100 Χρεόγραφα, Φυσική Παράδοση)																	
<b>ΤΡΑΠΕΖΑ ΟΡΤΙΜΑ BANK (ΚΟ)</b>				Δεκέμβριος 2023	---	---	---	---	7.73	---	---	---	7.86	---	---	---	82
7.75	7.6	7.7	-0.65%	Μάρτιος 2024	7.66	7.66	7.66	7.66	7.66	---	---	---	7.67	---	1	4	1
				Ιούνιος 2024	---	---	---	---	7.84	---	---	---	---	---	---	---	---
				Σεπτέμβριος 2024	---	---	---	---	7.87	---	---	---	---	---	---	---	---

Σημειώσεις Παραγώγων

Τις τιμές εκκαθάρισης και τις τελικές ανοικτές θέσεις μπορείτε να τις ανακτήσετε στο ακόλουθο path <http://www.helex.gr/el/web/guest/statistics-end-of-day-derivatives>



ALPHA ΥΠΗΡΕΣΙΩΝ ΣΥΜΜ (ΚΟ)

(Μέγεθος Συμβολαίου: 100 Χρέογραφα, Τρόπος Εξάσκησης: Αμερικάνικος, Φυσική Παράδοση)

Δικαιώματα Αγοράς														Δικαιώματα Πώλησης																
Τιμή Εξάσκησης	Δεκέμβριος 2023						Ιανουάριος 2024						Λοιποί Μήνες		Δεκέμβριος 2023						Ιανουάριος 2024						Λοιποί Μήνες		Τιμή Εξάσκησης	
	Άνοιγμα	Ανιγτ Τιμή	Κατωτ Τιμή	Τελ Τιμή	Τιμή κλεισ.	Όγκος	Άνοιγες θέσεις	Άνοιγμα	Ανιγτ Τιμή	Κατωτ Τιμή	Τελ Τιμή	Τιμή κλεισ.	Όγκος	Άνοιγες θέσεις	Όγκος	Άνοιγες θέσεις	Άνοιγμα	Ανιγτ Τιμή	Κατωτ Τιμή	Τελ Τιμή	Τιμή κλεισ.	Όγκος	Άνοιγες θέσεις	Όγκος	Άνοιγες θέσεις	Όγκος	Άνοιγες θέσεις			
0.750	0.000	0.000	0.000	0.750	-	-							-	-			0.000	0.000	0.000	0.002	-	-			-	-			0.008	
0.800	0.000	0.000	0.000	0.700	-	-							-	-			0.000	0.000	0.000	0.001	-	-			-	-			0.008	
0.850	0.000	0.000	0.000	0.650	-	-							-	-			0.000	0.000	0.000	0.001	-	-			-	-			0.009	
0.900	0.000	0.000	0.000	0.600	-	-	0.000	0.000	0.000		0.602	-	-			0.000	0.000	0.000	0.001	-	-	0.000	0.000	0.000	0.001	-	-			0.009
0.950	0.000	0.000	0.000	0.550	-	-	0.000	0.000	0.000		0.552	-	-			0.000	0.000	0.000	0.001	-	-	0.000	0.000	0.000	0.001	-	-			0.010
1.000	0.000	0.000	0.000	0.501	-	-	0.000	0.000	0.000		0.502	-	-			0.000	0.000	0.000	0.001	-	-	0.000	0.000	0.000	0.001	-	-			0.010
1.100	0.000	0.000	0.000	0.401	-	-	0.000	0.000	0.000		0.403	-	-			0.000	0.000	0.000	0.001	-	-	0.000	0.000	0.000	0.001	-	-			0.011
1.200	0.000	0.000	0.000	0.301	-	-	0.000	0.000	0.000		0.305	-	-			0.000	0.000	0.000	0.001	-	-	0.000	0.000	0.000	0.002	-	-			0.012
1.300	0.000	0.000	0.000	0.205	-	-	0.000	0.000	0.000		0.212	-	-			0.000	0.000	0.000	0.004	-	-	0.000	0.000	0.000	0.008	-	-			0.013
1.400	0.000	0.000	0.000	0.120	-	-	0.000	0.000	0.000		0.131	-	-			0.000	0.000	0.000	0.019	-	-	0.000	0.000	0.000	0.028	-	-			0.014
1.500	0.000	0.000	0.000	0.058	-	-	0.000	0.000	0.000		0.071	-	-			0.000	0.000	0.000	0.057	-	-	0.000	0.000	0.000	0.068	-	-			0.015
1.600	0.000	0.000	0.000	0.023	-	-	0.000	0.000	0.000		0.034	-	-			0.000	0.000	0.000	0.122	-	-	0.000	0.000	0.000	0.131	-	-			0.016
1.700	0.000	0.000	0.000	0.007	-	-	0.000	0.000	0.000		0.014	-	-			0.000	0.000	0.000	0.206	-	-	0.000	0.000	0.000	0.211	-	-			0.017
1.800	0.000	0.000	0.000	0.002	-	-	0.000	0.000	0.000		0.005	-	-			0.000	0.000	0.000	0.301	-	-	0.000	0.000	0.000	0.303	-	-			0.018
1.900	0.000	0.000	0.000	0.001	-	-	0.000	0.000	0.000		0.002	-	-			0.000	0.000	0.000	0.400	-	-	0.000	0.000	0.000	0.400	-	-			0.019
2.000	0.000	0.000	0.000	0.001	-	-	0.000	0.000	0.000		0.001	-	-			0.000	0.000	0.000	0.500	-	-	0.000	0.000	0.000	0.500	-	-			0.020
2.200	0.000	0.000	0.000	0.001	-	-	0.000	0.000	0.000		0.001	-	-			0.000	0.000	0.000	0.700	-	-	0.000	0.000	0.000	0.700	-	-			0.022
2.400	0.000	0.000	0.000	0.001	-	-						-	-			0.000	0.000	0.000	0.900	-	-			-	-					0.024
<b>Σύνολο:</b>						0	0					0	0	0	0				0	0			0	0	0	0				
<b>Αριθμός Πράξεων:</b>						0						0		0					0.00				0		0		0			

ΔΕΗ (ΚΟ)

(Μέγεθος Συμβολαίου: 100 Χρέδωγραφα, Τρόπος Εξάσκησης: Αμερικάνικος, Φυσική Παράδοση)

Τιμή Εξάσκησης	Δικαιώματα Αγοράς												Δικαιώματα Πώλησης												Τιμή Εξάσκησης												
	Δεκέμβριος 2023						Ιανουάριος 2024						Λοιποί Μήνες						Δεκέμβριος 2023							Ιανουάριος 2024						Λοιποί Μήνες					
	Άνοιγμα	Άνιπ Τιμή	Καπιτ Τιμή	Τελ Τιμή	Τιμή κλεισ.	Όγκος	Άνοιγμα	Άνιπ Τιμή	Καπιτ Τιμή	Τελ Τιμή	Τιμή κλεισ.	Όγκος	Άνοιγτες θέσεις	Όγκος	Άνοιγτες θέσεις	Άνοιγμα	Άνιπ Τιμή	Καπιτ Τιμή	Τελ Τιμή	Τιμή κλεισ.	Όγκος	Άνοιγτες θέσεις	Άνοιγμα	Άνιπ Τιμή		Καπιτ Τιμή	Τελ Τιμή	Τιμή κλεισ.	Όγκος	Άνοιγτες θέσεις	Όγκος	Άνοιγτες θέσεις	Τιμή Εξάσκησης				
4.400	0.000	0.000	0.000		6.33	-	-					-	-						0.001	-	-						-	-				0.044					
4.800	0.000	0.000	0.000		5.93	-	-					-	-						0.001	-	-						-	-				0.048					
5.200	0.000	0.000	0.000		5.53	-	-					-	-						0.001	-	-						-	-				0.052					
5.600	0.000	0.000	0.000		5.13	-	-					-	-						0.001	-	-						-	-				0.056					
6.000	0.000	0.000	0.000		4.73	-	-					-	-						0.001	-	-						-	-				0.060					
6.400	0.000	0.000	0.000		4.33	-	-					-	-						0.001	-	-						-	-				0.064					
6.800	0.000	0.000	0.000		3.93	-	-					-	-						0.001	-	-						-	-				0.068					
7.200	0.000	0.000	0.000		3.53	-	-	0.000	0.000	0.000		3.55	-	-					0.001	-	-	0.000	0.000	0.000		0.001	-	-				0.072					
7.600	0.000	0.000	0.000		3.13	-	-	0.000	0.000	0.000		3.15	-	-					0.001	-	-	0.000	0.000	0.000		0.001	-	-				0.076					
8.000	0.000	0.000	0.000		2.73	-	-	0.000	0.000	0.000		2.75	-	-					0.001	-	-	0.000	0.000	0.000		0.003	-	-				0.080					
8.400	0.000	0.000	0.000		2.33	-	-	0.000	0.000	0.000		2.36	-	-					0.001	-	-	0.000	0.000	0.000		0.010	-	-				0.084					
8.800	0.000	0.000	0.000		1.93	-	-	0.000	0.000	0.000		1.98	-	-					0.001	-	-	0.000	0.000	0.000		0.027	-	-				0.088					
9.200	0.000	0.000	0.000		1.53	-	-	0.000	0.000	0.000		1.61	-	-					0.001	-	-	0.000	0.000	0.000		0.062	-	-				0.092					
9.600	0.000	0.000	0.000		1.14	-	4	0.000	0.000	0.000		1.28	-	-					0.004	-	-	0.000	0.000	0.000		0.123	-	-				0.096					
10.000	0.000	0.000	0.000		0.759	-	3	0.000	0.000	0.000		0.974	-	-					0.024	-	-	0.000	0.000	0.000		0.221	-	-				0.100					
11.000	0.195	0.195	0.195	0.195	0.195	3	6	0.000	0.000	0.000		0.428	-	-					0.390	-	-	0.000	0.000	0.000		0.673	-	-				0.110					
12.000	0.000	0.000	0.000		0.004	-	-	0.000	0.000	0.000		0.147	-	-					1.27	-	-	0.000	0.000	0.000		1.39	-	-				0.120					
13.000	0.000	0.000	0.000		0.001	-	-	0.000	0.000	0.000		0.041	-	-					2.27	-	-	0.000	0.000	0.000		2.29	-	-				0.130					
14.000	0.000	0.000	0.000		0.001	-	-	0.000	0.000	0.000		0.009	-	-					3.27	-	-	0.000	0.000	0.000		3.27	-	-				0.140					
15.000	0.000	0.000	0.000		0.001	-	-	0.000	0.000	0.000		0.002	-	-					4.27	-	-	0.000	0.000	0.000		4.27	-	-				0.150					
16.000	0.000	0.000	0.000		0.001	-	-	0.000	0.000	0.000		0.001	-	-					5.27	-	-	0.000	0.000	0.000		5.27	-	-				0.160					
Σύνολο:						3	13						0	0	0	0			3	0						0	0	0	0								
Αριθμός Πράξεων:							1						0	0					0.00							0	0										

ΕΘΝΙΚΗ ΤΡΑΠΕΖΑ (ΚΟ)

(Μέγεθος Συμβολαίου: 100 Χρεόγραφα, Τρόπος Εξάσκησης: Αμερικάνικος, Φυσική Παράδοση)

Τιμή Εξάσκησης	Δικαιώματα Αγοράς														Δικαιώματα Πώλησης														
	Δεκέμβριος 2023						Ιανουάριος 2024						Λοιποί Μήνες		Δεκέμβριος 2023						Ιανουάριος 2024						Λοιποί Μήνες		Τιμή Εξάσκησης
	Άνοιγμα	Ανιγν. Τιμή	Καπιτ. Τιμή	Τελ. Τιμή	Τιμή κλεισ.	Όγκος	Άνοιγμα	Ανιγν. Τιμή	Καπιτ. Τιμή	Τελ. Τιμή	Τιμή κλεισ.	Όγκος	Άνοιγ. θέσεις	Όγκος	Άνοιγ. θέσεις	Άνοιγμα	Ανιγν. Τιμή	Καπιτ. Τιμή	Τελ. Τιμή	Τιμή κλεισ.	Όγκος	Άνοιγ. θέσεις	Όγκος	Άνοιγ. θέσεις	Όγκος	Άνοιγ. θέσεις			
2.600	0.000	0.000	0.000	3.60	-	-										0.000	0.000	0.000	0.001	-	-							0.026	
2.800	0.000	0.000	0.000	3.40	-	-										0.000	0.000	0.000	0.001	-	-							0.028	
3.000	0.000	0.000	0.000	3.20	-	-										0.000	0.000	0.000	0.001	-	-							0.030	
3.200	0.000	0.000	0.000	3.00	-	-										0.000	0.000	0.000	0.001	-	-							0.032	
3.400	0.000	0.000	0.000	2.80	-	-										0.000	0.000	0.000	0.001	-	-							0.034	
3.600	0.000	0.000	0.000	2.60	-	-	0.000	0.000	0.000	2.61	-	-				0.000	0.000	0.000	0.001	-	-	0.000	0.000	0.000	0.001	-	-	0.036	
3.800	0.000	0.000	0.000	2.40	-	-	0.000	0.000	0.000	2.41	-	-				0.000	0.000	0.000	0.001	-	-	0.000	0.000	0.000	0.001	-	-	0.038	
4.000	0.000	0.000	0.000	2.20	-	-	0.000	0.000	0.000	2.21	-	-				0.000	0.000	0.000	0.001	-	-	0.000	0.000	0.000	0.001	-	-	0.040	
4.400	0.000	0.000	0.000	1.80	-	-	0.000	0.000	0.000	1.81	-	-				0.000	0.000	0.000	0.002	-	-	0.000	0.000	0.000	0.002	-	-	0.044	
4.800	0.000	0.000	0.000	1.40	-	-	0.000	0.000	0.000	1.42	-	-				0.000	0.000	0.000	0.001	-	-	0.000	0.000	0.000	0.012	-	-	0.048	
5.200	0.000	0.000	0.000	1.00	-	-	0.000	0.000	0.000	1.06	-	-				0.000	0.000	0.000	0.001	-	820	0.000	0.000	0.000	0.045	-	-	0.052	
5.600	0.000	0.000	0.000	0.608	-	55	0.000	0.000	0.000	0.735	-	-				0.000	0.000	0.000	0.006	-	72	0.000	0.000	0.000	0.121	-	-	0.056	
6.000	0.000	0.000	0.000	0.267	-	11	0.000	0.000	0.000	0.473	-	-				0.000	0.000	0.000	0.064	-	565	0.000	0.000	0.000	0.259	-	-	0.060	
6.400	0.000	0.000	0.000	0.070	-	33	0.000	0.000	0.000	0.282	-	22				0.000	0.000	0.000	0.267	-	2	0.000	0.000	0.000	0.468	-	-	0.064	
6.800	0.000	0.000	0.000	0.010	-	-	0.000	0.000	0.000	0.156	-	11				0.000	0.000	0.000	0.608	-	-	0.000	0.000	0.000	0.742	-	-	0.068	
7.200	0.000	0.000	0.000	0.001	-	-	0.000	0.000	0.000	0.081	-	-				0.000	0.000	0.000	1.00	-	-	0.000	0.000	0.000	1.07	-	-	0.072	
7.600	0.000	0.000	0.000	0.001	-	-	0.000	0.000	0.000	0.038	-	-				0.000	0.000	0.000	1.40	-	-	0.000	0.000	0.000	1.43	-	-	0.076	
8.000	0.000	0.000	0.000	0.001	-	-	0.000	0.000	0.000	0.017	-	-				0.000	0.000	0.000	1.80	-	-	0.000	0.000	0.000	1.81	-	-	0.080	
8.400	0.000	0.000	0.000	0.001	-	-	0.000	0.000	0.000	0.007	-	-				0.000	0.000	0.000	2.20	-	-	0.000	0.000	0.000	2.20	-	-	0.084	
<b>Σύνολο:</b>					0	99					0	33	0	0					0	1,459			0	3	0	0			
<b>Αριθμός Πράξεων:</b>					0						0		0							0,00			0		0				

ΟΠΑΠ (ΚΟ)

(Μέγεθος Συμβολαίου: 100 Χρεόγραφα, Τρόπος Εξάσκησης: Αμερικάνικος, Φυσική Παράδοση)

Τιμή Εξάσκησης	Δικαιώματα Αγοράς													Δικαιώματα Πώλησης																	
	Δεκέμβριος 2023						Ιανουάριος 2024						Λοιποί Μήνες		Δεκέμβριος 2023						Ιανουάριος 2024						Λοιποί Μήνες		Τιμή Εξάσκησης		
	Άνοιγμα	Ανιγτ Τιμή	Καπιτ Τιμή	Τελ Τιμή	Τιμή κλεισ.	Όγκος	Άνοιγτες θέσεις	Άνοιγμα	Ανιγτ Τιμή	Καπιτ Τιμή	Τελ Τιμή	Τιμή κλεισ.	Όγκος	Άνοιγτες θέσεις	Όγκος	Άνοιγτες θέσεις	Άνοιγμα	Ανιγτ Τιμή	Καπιτ Τιμή	Τελ Τιμή	Τιμή κλεισ.	Όγκος	Άνοιγτες θέσεις	Όγκος	Άνοιγτες θέσεις						
9.200	0.000	0.000	0.000		5.37	-	-										0.000	0.000	0.000		0.001	-	-								
9.600	0.000	0.000	0.000		4.97	-	-	0.000	0.000	0.000		4.99	-	-			0.000	0.000	0.000		0.001	-	-	0.000	0.000	0.000		0.001	-	-	0.096
10.000	0.000	0.000	0.000		4.57	-	-	0.000	0.000	0.000		4.59	-	-			0.000	0.000	0.000		0.001	-	-	0.000	0.000	0.000		0.001	-	-	0.100
11.000	0.000	0.000	0.000		3.58	-	-	0.000	0.000	0.000		3.60	-	-			0.000	0.000	0.000		0.001	-	-	0.000	0.000	0.000		0.001	-	-	0.110
12.000	0.000	0.000	0.000		2.58	-	-	0.000	0.000	0.000		2.60	-	-			0.000	0.000	0.000		0.001	-	-	0.000	0.000	0.000		0.003	-	-	0.120
13.000	0.000	0.000	0.000		1.58	-	-	0.000	0.000	0.000		1.64	-	-			0.000	0.000	0.000		0.001	-	-	0.000	0.000	0.000		0.043	-	-	0.130
14.000	0.000	0.000	0.000		0.635	-	-	0.000	0.000	0.000		0.839	-	-			0.000	0.000	0.000		0.058	-	-	0.000	0.000	0.000		0.236	-	-	0.140
15.000	0.000	0.000	0.000		0.098	-	-	0.000	0.000	0.000		0.321	-	-			0.000	0.000	0.000		0.521	-	-	0.000	0.000	0.000		0.719	-	-	0.150
16.000	0.000	0.000	0.000		0.004	-	167	0.000	0.000	0.000		0.088	-	-			0.000	0.000	0.000		1.43	-	-	0.000	0.000	0.000		1.49	-	-	0.160
17.000	0.000	0.000	0.000		0.001	-	-	0.000	0.000	0.000		0.018	-	-			0.000	0.000	0.000		2.43	-	-	0.000	0.000	0.000		2.43	-	-	0.170
18.000	0.000	0.000	0.000		0.001	-	-	0.000	0.000	0.000		0.002	-	-			0.000	0.000	0.000		3.43	-	-	0.000	0.000	0.000		3.43	-	-	0.180
19.000	0.000	0.000	0.000		0.001	-	-	0.000	0.000	0.000		0.001	-	-			0.000	0.000	0.000		4.43	-	-	0.000	0.000	0.000		4.43	-	-	0.190
20.000	0.000	0.000	0.000		0.006	-	-	0.000	0.000	0.000		0.001	-	-			0.000	0.000	0.000		5.43	-	-	0.000	0.000	0.000		5.43	-	-	0.200
22.000	0.000	0.000	0.000		0.001	-	-	0.000	0.000	0.000		0.001	-	-			0.000	0.000	0.000		7.43	-	-	0.000	0.000	0.000		7.43	-	-	0.220
24.000	0.000	0.000	0.000		0.001	-	-						-	-			0.000	0.000	0.000		9.43	-	-						-	-	0.240
<b>Σύνολο:</b>						0	167						0	0	0	0					0	0						0	0	0	0
<b>Αριθμός Πράξεων:</b>						0							0	0							0.00							0	0		

ΟΤΕ (ΚΟ)

(Μέγεθος Συμβολαίου: 100 Χρεόγραφα, Τρόπος Εξάσκησης: Αμερικάνικος, Φυσική Παράδοση)

Τιμή Εξάσκησης	Δικαιώματα Αγοράς													Δικαιώματα Πώλησης																
	Δεκέμβριος 2023						Ιανουάριος 2024						Λοιποί Μήνες		Δεκέμβριος 2023						Ιανουάριος 2024						Λοιποί Μήνες		Τιμή Εξάσκησης	
	Άνοιγμα	Ανιψ. Τιμή	Κατωτ. Τιμή	Τελ. Τιμή	Τιμή κλεισ.	Όγκος	Άνοιγ. θέσεις	Άνοιγμα	Ανιψ. Τιμή	Κατωτ. Τιμή	Τελ. Τιμή	Τιμή κλεισ.	Όγκος	Άνοιγ. θέσεις	Όγκος	Άνοιγ. θέσεις	Άνοιγμα	Ανιψ. Τιμή	Κατωτ. Τιμή	Τελ. Τιμή	Τιμή κλεισ.	Όγκος	Άνοιγ. θέσεις	Όγκος	Άνοιγ. θέσεις					
9.200	0.000	0.000	0.000	3.87	-	-	0.000	0.000	0.000	3.89	-	-				0.000	0.000	0.000	0.001	-	-	0.000	0.000	0.000	0.001	-	-			
9.600	0.000	0.000	0.000	3.47	-	-	0.000	0.000	0.000	3.49	-	-				0.000	0.000	0.000	0.001	-	-	0.000	0.000	0.000	0.001	-	-			0.096
10.000	0.000	0.000	0.000	3.07	-	-	0.000	0.000	0.000	3.09	-	-				0.000	0.000	0.000	0.001	-	-	0.000	0.000	0.000	0.001	-	-			0.100
11.000	0.000	0.000	0.000	2.08	-	-	0.000	0.000	0.000	2.10	-	-				0.000	0.000	0.000	0.001	-	-	0.000	0.000	0.000	0.006	-	-			0.110
12.000	0.000	0.000	0.000	1.08	-	-	0.000	0.000	0.000	1.18	-	-				0.000	0.000	0.000	0.002	-	-	0.000	0.000	0.000	0.080	-	-			0.120
13.000	0.000	0.000	0.000	0.242	-	16	0.000	0.000	0.000	0.487	-	-				0.000	0.000	0.000	0.166	-	1	0.000	0.000	0.000	0.387	-	-			0.130
14.000	0.000	0.000	0.000	0.008	-	-	0.000	0.000	0.000	0.136	-	-				0.000	0.000	0.000	0.934	-	-	0.000	0.000	0.000	1.04	-	-			0.140
15.000	0.000	0.000	0.000	0.001	-	5	0.000	0.000	0.000	0.025	-	-				0.000	0.000	0.000	1.93	-	-	0.000	0.000	0.000	1.94	-	-			0.150
16.000	0.000	0.000	0.000	0.006	-	-	0.000	0.000	0.000	0.003	-	-				0.000	0.000	0.000	2.93	-	-	0.000	0.000	0.000	2.93	-	-			0.160
17.000	0.000	0.000	0.000	0.002	-	-	0.000	0.000	0.000	0.001	-	-				0.000	0.000	0.000	3.93	-	-	0.000	0.000	0.000	3.93	-	-			0.170
18.000	0.000	0.000	0.000	0.001	-	-	0.000	0.000	0.000	0.001	-	-				0.000	0.000	0.000	4.93	-	-	0.000	0.000	0.000	4.93	-	-			0.180
19.000	0.000	0.000	0.000	0.001	-	-	0.000	0.000	0.000	0.001	-	-				0.000	0.000	0.000	5.93	-	-	0.000	0.000	0.000	5.93	-	-			0.190
20.000	0.000	0.000	0.000	0.001	-	-					-	-				0.000	0.000	0.000	6.93	-	-					-	-			0.200
22.000	0.000	0.000	0.000	0.001	-	-					-	-				0.000	0.000	0.000	8.93	-	-					-	-			0.220
<b>Σύνολο:</b>					0	21					0	0	0	0					0	1					0	0	0	0		
<b>Αριθμός Πράξεων:</b>					0						0	0	0						0.00						0		0			

ΠΕΙΡΑΙΩΣ FINANCIAL HOLD (ΚΟ)

(Μέγεθος Συμβολαίου: 100 Χρέογραφα, Τρόπος Εξάσκησης: Αμερικάνικος, Φυσική Παράδοση)

Δικαιώματα Αγοράς															Δικαιώματα Πώλησης																		
Τιμή Εξάσκησης	Δεκέμβριος 2023						Ιανουάριος 2024						Λοιποί Μήνες		Δεκέμβριος 2023						Ιανουάριος 2024						Λοιποί Μήνες		Τιμή Εξάσκησης				
	Άνοιγμα	Ανιγν. Τιμή	Καπιτ. Τιμή	Τελ. Τιμή	Τιμή κλεισ.	Όγκος	Άνοιγμα	Ανιγν. Τιμή	Καπιτ. Τιμή	Τελ. Τιμή	Τιμή κλεισ.	Όγκος	Άνοιγkές θέσεις	Όγκος	Άνοιγkές θέσεις	Άνοιγμα	Ανιγν. Τιμή	Καπιτ. Τιμή	Τελ. Τιμή	Τιμή κλεισ.	Όγκος	Άνοιγkές θέσεις	Άνοιγμα	Ανιγν. Τιμή	Καπιτ. Τιμή	Τελ. Τιμή	Τιμή κλεισ.	Όγκος		Άνοιγkές θέσεις	Όγκος	Άνοιγkές θέσεις	
0.950	0.000	0.000	0.000	2.20	-	-										0.000	0.000	0.000	0.001	-	-											0.010	
1.000	0.000	0.000	0.000	2.15	-	-										0.000	0.000	0.000	0.001	-	-											0.010	
1.100	0.000	0.000	0.000	2.05	-	-										0.000	0.000	0.000	0.001	-	-											0.011	
1.200	0.000	0.000	0.000	1.95	-	-										0.000	0.000	0.000	0.001	-	-											0.012	
1.300	0.000	0.000	0.000	1.85	-	-										0.000	0.000	0.000	0.001	-	-											0.013	
1.400	0.000	0.000	0.000	1.75	-	-										0.000	0.000	0.000	0.001	-	-											0.014	
1.500	0.000	0.000	0.000	1.65	-	-										0.000	0.000	0.000	0.001	-	-											0.015	
1.600	0.000	0.000	0.000	1.55	-	-										0.000	0.000	0.000	0.001	-	-											0.016	
1.700	0.000	0.000	0.000	1.45	-	-										0.000	0.000	0.000	0.001	-	-											0.017	
1.800	0.000	0.000	0.000	1.35	-	-										0.000	0.000	0.000	0.001	-	-											0.018	
1.900	0.000	0.000	0.000	1.25	-	-	0.000	0.000	0.000	1.25	-	-				0.000	0.000	0.000	0.001	-	-	0.000	0.000	0.000	0.001	-	-					0.019	
2.000	0.000	0.000	0.000	1.15	-	-	0.000	0.000	0.000	1.15	-	-				0.000	0.000	0.000	0.001	-	-	0.000	0.000	0.000	0.001	-	-					0.020	
2.200	0.000	0.000	0.000	0.951	-	-	0.000	0.000	0.000	0.956	-	-				0.000	0.000	0.000	0.002	-	-	0.000	0.000	0.000	0.001	-	-					0.022	
2.400	0.000	0.000	0.000	0.751	-	-	0.000	0.000	0.000	0.759	-	-				0.000	0.000	0.000	0.001	-	-	0.000	0.000	0.000	0.003	-	-					0.024	
2.600	0.000	0.000	0.000	0.551	-	-	0.000	0.000	0.000	0.570	-	-				0.000	0.000	0.000	0.001	-	-	0.000	0.000	0.000	0.014	-	-					0.026	
2.800	0.000	0.000	0.000	0.354	-	-	0.000	0.000	0.000	0.399	-	-				0.000	0.000	0.000	0.003	-	-	0.000	0.000	0.000	0.042	-	-					0.028	
3.000	0.000	0.000	0.000	0.178	-	-	0.000	0.000	0.000	0.259	-	-				0.000	0.000	0.000	0.026	-	-	0.000	0.000	0.000	0.102	-	-					0.030	
3.200	0.000	0.000	0.000	0.060	-	-	0.000	0.000	0.000	0.154	-	-				0.000	0.000	0.000	0.109	-	-	0.000	0.000	0.000	0.197	-	-					0.032	
3.400	0.000	0.000	0.000	0.013	-	-	0.000	0.000	0.000	0.083	-	-				0.000	0.000	0.000	0.261	-	-	0.000	0.000	0.000	0.326	-	-					0.034	
3.600	0.000	0.000	0.000	0.002	-	-	0.000	0.000	0.000	0.042	-	-				0.000	0.000	0.000	0.451	-	-	0.000	0.000	0.000	0.486	-	-					0.036	
3.800	0.000	0.000	0.000	0.001	-	-	0.000	0.000	0.000	0.019	-	-				0.000	0.000	0.000	0.650	-	-	0.000	0.000	0.000	0.663	-	-					0.038	
4.000	0.000	0.000	0.000	0.002	-	-	0.000	0.000	0.000	0.008	-	-				0.000	0.000	0.000	0.850	-	-	0.000	0.000	0.000	0.854	-	-					0.040	
4.400	0.000	0.000	0.000	0.001	-	-	0.000	0.000	0.000	0.001	-	-				0.000	0.000	0.000	1.25	-	-	0.000	0.000	0.000	1.25	-	-					0.044	
4.800	0.000	0.000	0.000	0.001	-	-										0.000	0.000	0.000	1.65	-	-											0.048	
5.200	0.000	0.000	0.000	0.001	-	-										0.000	0.000	0.000	2.05	-	-											0.052	
<b>Σύνολο:</b>					0	0					0	0	0	0						0	0											0	0
<b>Αριθμός Πράξεων:</b>					0						0		0							0.00												0	0



Προϊόν Δανεισμού	Υποκείμενος Τίτλος	Πολυμερείς Συναλλαγές[1]					Διμερείς Συναλλαγές[2]		Δανεισμός Τίτλων μέσω ΟΤC[3]
		Ανοιχτές θέσεις[5]	Προσφερόμενη ποσότητα	Μ.Σ.Τ[4]	Όγκος συναλλαγών	Μ.Σ.Τ[4]	Όγκος συναλλαγών	Μ.Σ.Τ[4]	Όγκος συναλλαγών
AETFBOR	ALPHA ETF FTSE Athex Large Cap	---	---	---	---	---	500	1.00%	---
ALPHABOR	ALPHA ΥΠΗΡΕΣΙΩΝ ΣΥΜΜ (ΚΟ)	36,070	---	---	---	---	---	---	57,279,561
OTOELBOR	AUTOHELLAS (ΚΟ)	1,500	---	---	---	---	---	---	99,907
CENERBOR	CENERGY HOLDINGS (ΚΑ)	922	---	---	---	---	---	---	76,149
EEEBOR	COCA-COLA HBC AG (ΚΟ)	7,947	---	---	---	---	---	---	42,277
EUROBBOR	EUROBANK HOLDINGS (ΚΟ)	208,000	---	---	---	---	---	---	34,412,684
FFGRPBOR	FOLLI-FOLLIE (ΚΟ)	---	---	---	---	---	---	---	886,279
FOYRKBOR	FOURLIS ΣΥΜΜΕΤΟΧΩΝ (ΚΟ)	230	---	---	---	---	---	---	11,875
ELPEBOR	HELLENIQ ENERGY (ΚΟ)	93,498	---	---	---	---	---	---	1,213,056
INTRKBOR	INTRACOM HOLDINGS (ΚΟ)	---	---	---	---	---	---	---	---
INKATBOR	INTRAKAT (ΚΟ)	---	---	---	---	---	---	---	---
BELABOR	JUMBO (ΚΟ)	2,575	---	---	---	---	---	---	198,125
LAMDABOR	LAMDA DEVELOPMENT(ΚΟ)	400	---	---	---	---	---	---	394,813
MIGBOR	MIG (ΚΟ)	1,992	---	---	---	---	---	---	40,179
QUALBOR	QUALITY & RELIABILITY (ΚΟ)	---	---	---	---	---	---	---	---
QUESTBOR	QUEST ΣΥΜΜΕΤΟΧΩΝ (ΚΟ)	391	---	---	---	---	---	---	46,566
TITCBOR	TITAN CEMENT (ΚΑ)	5,468	---	---	---	---	---	---	229,973
VIOBOR	VIOHALCO SA/NV (ΚΑ)	744	---	---	---	---	---	---	---
AVAXBOR	ΑΒΑΞ Α.Ε. (ΚΟ)	---	---	---	---	---	---	---	---
ADMIEBOR	ΑΔΜΗΕ ΣΥΜΜΕΤΟΧΩΝ Α.Ε. (ΚΟ)	1,000	---	---	13,000	5.45%	---	---	188,669
AEGNBOR	ΑΕΡΟΠΟΡΙΑ ΑΙΓΑΙΟΥ (ΚΟ)	---	---	---	---	---	---	---	165,192
GEKTERNABOR	ΓΕΚ ΤΕΡΝΑ (ΚΟ)	---	---	---	---	---	---	---	3,698
PPCBOR	ΔΕΗ (ΚΟ)	2,000	---	---	---	---	---	---	1,278,881
ETEBOB	ΕΘΝΙΚΗ ΤΡΑΠΕΖΑ (ΚΟ)	8,063	---	---	4,000	5.23%	---	---	17,127,588
ELHABOR	ΕΛΒΑΛΧΑΛΚΟΡ (ΚΟ)	2,298	---	---	---	---	---	---	64,887
ELLAKTORBOR	ΕΛΛΑΚΤΩΡ (ΚΟ)	12,681	---	---	---	---	---	---	24,837
EXAEBOR	ΕΛΛΗΝ. ΧΡΗΜΑΤΙΣΤΗΡΙΑ-Χ.Α. (ΚΟ)	4,200	---	---	---	---	---	---	167,047
EYDAPBOR	ΕΥΔΑΠ (ΚΟ)	845	---	---	---	---	---	---	226,962
MOHBOR	ΜΟΤΟΡ ΟΪΛ (ΚΟ)	24,301	---	---	---	---	---	---	425,334
MYTILBOR	ΜΥΤΙΛΗΝΑΙΟΣ (ΚΟ)	4,461	---	---	---	---	---	---	166,732
PPABOR	ΟΛΠ (ΚΟ)	2,600	---	---	---	---	---	---	70,287

Σημειώσεις Προϊόντων Δανεισμού

[1] - Πολυμερείς Συμβάσεις Δανειοδοσίας των μεθόδων 8-1, 8-2 και 8-3-3 (σύμφ. Με Αποφ.17 ΔΣ του Χρηματιστηρίου).

[2] - Διμερείς Συμβάσεις Δανειοδοσίας των μεθόδων 8-3-1 και 8-3-2 (σύμφ. Με Αποφ. 20 ΔΣ του Χρηματιστηρίου).

[3] - Τα στοιχεία Συναλλαγές Δανεισμού Τίτλων μέσω ΟΤC δηλώνονται από τους χειριστές ΣΑΤ και αφορούν τις ποσότητες που έχουν καταγραφεί στο ΣΑΤ έως και τη προηγούμενη εργάσιμη ημέρα.

[4] - Μ.Σ.Τ: - Μέση Σταθμισμένη Τιμή (ως προς τα τεμάχια)

[5] - Τα στοιχεία αφορούν σε ανοιχτές θέσεις πριν την έναρξη της συνεδρίασης

Προϊόν Δανεισμού	Υποκείμενος Τίτλος	Πολυμερείς Συναλλαγές[1]					Διμερείς Συναλλαγές[2]		Δανεισμός Τίτλων μέσω ΟΤC[3]
		Ανοικτές θέσεις[5]	Προσφερόμενη ποσότητα	Μ.Σ.Τ[4]	Όγκος συναλλαγών	Μ.Σ.Τ[4]	Όγκος συναλλαγών	Μ.Σ.Τ[4]	Όγκος συναλλαγών
OPARBOR	ΟΠΑΠ (ΚΟ)	4,500	---	---	---	---	---	---	1,670,724
HTOBOR	ΟΤΕ (ΚΟ)	14,156	---	---	---	---	---	---	1,495,482
TREIRBOR	ΠΕΙΡΑΙΩΣ FINANCIAL HOLD (ΚΟ)	5,000	---	---	---	---	---	---	1,028,875
SARBOR	ΣΑΡΑΝΤΗΣ ΓΡ. (ΚΟ)	1,949	---	---	---	---	---	---	18,351
TENERGYBOR	ΤΕΡΝΑ ΕΝΕΡΓΕΙΑΚΗ (ΚΟ)	---	---	---	---	---	---	---	273,561
OPTIMABOR	ΤΡΑΠΕΖΑ ΟΡΤΙΜΑ BANK (ΚΟ)	---	---	---	---	---	---	---	14,000

**Σημειώσεις Προϊόντων Δανεισμού**

[1] - Πολυμερείς Συμβάσεις Δανειοδοσίας των μεθόδων 8-1, 8-2 και 8-3-3 (σύμφ. Με Αποφ.17 ΔΣ του Χρηματιστηρίου).

[2] - Διμερείς Συμβάσεις Δανειοδοσίας των μεθόδων 8-3-1 και 8-3-2 (σύμφ. Με Αποφ. 20 ΔΣ του Χρηματιστηρίου).

[3] - Τα στοιχεία Συναλλαγές Δανεισμού Τίτλων μέσω ΟΤC δηλώνονται από τους χειριστές ΣΑΤ και αφορούν τις ποσότητες που έχουν καταγραφεί στο ΣΑΤ έως και τη προηγούμενη εργάσιμη ημέρα.

[4] - Μ.Σ.Τ: - Μέση Σταθμισμένη Τιμή (ως προς τα τεμάχια)

[5] - Τα στοιχεία αφορούν σε ανοιχτές θέσεις πριν την έναρξη της συνεδρίασης

**Κωδικό και ονομασίες Κλάδων Οικονομικής Δραστηριότητας του Χρηματιστηρίου Αθηνών**

12003 - Διαπραγματεύσιμα Αμοιβαία Κεφάλαια	10101010 Υπηρεσίες Ηλεκτρονικών Υπολογιστών
10101015 Λογισμικό	10102030 Υλικό Υπολογιστών
15101010 Εξοπλισμός Τηλεπικοινωνιών	15102015 Υπηρεσίες Τηλεπικοινωνιών
20101010 Υγειονομικές Μονάδες	20101025 Υπηρεσίες Υγείας
20102010 Ιατρικός Εξοπλισμός	20103015 Φαρμακευτικά Προϊόντα
30101010 Τράπεζες	30202000 Διαφοροποιημένες Χρηματοοικονομικές Υπηρεσίες
30202010 Διαχείριση Κεφαλαίων & Θεματοφύλακες	30202015 Επενδυτικές Υπηρεσίες
30204000 Επενδυτικές Εταιρείες κλειστού τύπου	30302010 Γενικές Ασφάλειες
30302015 Μεσίτες Ασφαλίσεων	30302025 Ασφάλειες Ιδιοκτησίας & Ζημιών
35101010 Συμμετοχές & Ανάπτυξη Ακίνητης Περιουσίας	35101015 Υπηρεσίες Ακίνητης Περιουσίας
35102000 Διαφοροποιημένες Α.Ε.Ε.Α.Π.	35102030 Α.Ε.Ε.Α.Π. Επαγγελματικών Χώρων
35102045 Α.Ε.Ε.Α.Π. Εμπορικών Χώρων	40201040 Υπηρεσίες Ενοικίασης και Χρηματοδοτικής Μίσθωσης
40202010 Κατασκευή Κατοικιών	40202015 Έπιπλα
40202020 Οικιακές Συσκευές	40203040 Ηλεκτρονική Ψυχαγωγία
40204020 Ρούχα και Αξεσουάρ	40301010 Ψυχαγωγία
40301030 Εκδόσεις	40301035 Ραδιοτηλεοπτικοί Φορείς
40401010 Διαφοροποιημένοι Έμποροι	40401020 Εμπόριο Ενδυμάτων
40401025 Εμπόριο Προϊόντων Οικιακής Βελτίωσης	40401030 Εξειδικευμένο Λιανικό Εμπόριο
40501010 Αεροπορικές Εταιρείες	40501015 Ταξίδια & Τουρισμός
40501020 Τυχερά Παιχνίδια	40501025 Ξενοδοχεία & Πανσιόν
45101015 Απόσταξη & Οινοπαραγωγή	45101020 Αναψυκτικά
45102010 Γεωργεία, Αλιεία, Εκτροφή και Φυτείες	45102020 Τρόφιμα
45103010 Καπνός	45201010 Λιανικό & Χονδρικό Εμπόριο Τροφίμων
45201020 Είδη Προσωπικής Φροντίδας	50101010 Κατασκευές
50101020 Κατασκευαστές Στέγασης & Επικαλύψεων	50101030 Τσιμέντα
50101035 Άλλα Οικοδομικά Υλικά	50202010 Ηλεκτρικά Εξαρτήματα
50203000 Διαφοροποιημένες Βιομηχανίες	50203015 Πλαστικά
50203030 Υλικά Συσκευασίας	50204000 Μηχανήματα Βιομηχανικού Εξοπλισμού
50204020 Μηχανήματα Κατασκευών	50205010 Προμηθευτές Βιομηχανίας
50205020 Υποστηρικτικές Υπηρεσίες προς Επιχειρήσεις	50205030 Υπηρεσίες Μαζικής Εκτύπωσης
50206015 Εμπορικά Οχήματα & Ανταλλακτικά	50206030 Θαλάσσιες Μεταφορές
50206060 Υπηρεσίες Μεταφορών	55101000 Διαφοροποιημένα Υλικά
55101020 Κλωστοϋφαντουργικά Προϊόντα	55102000 Ορυχεία
55102010 Σίδηρος & Χάλυβας	55102015 Μεταλλουργία
55102035 Αλουμίνιο	60101020 Διυλιστήρια & Εμπορία Πετρελαιοειδών
65101010 Εναλλακτική Ηλεκτρική Ενέργεια	65101015 Συμβατική Ηλεκτρική Ενέργεια
65102030 Ύδρευση	



**ATHEX**  
Athens Stock Exchange

Λεωφ. Αθηνών 110 104 42 Αθήνα  
110, Athinon Ave. GR 104 42 Athens  
tel. (+30)210-33.66.800, fax (+30)210-33.66.101  
[www.athexgroup.gr](http://www.athexgroup.gr)