

23

Ημερήσιο Δελτίο
Συναλλακτικής Δραστηριότητας

Daily Official List
of Trading Activity

Τετάρτη, 6 Δεκεμβρίου, 2023

Έτος: 144 Αύξων Αριθμός Συνεδρίασης: 234



ATHEXGROUP
Athens Exchange Group

Αποποίηση Ευθύνης:

Η εταιρεία Ελληνικά Χρηματιστήρια-Χρηματιστήριο Αθηνών Ανώνυμη Εταιρεία Συμμετοχών καταβάλλει κάθε δυνατή προσπάθεια ώστε να διασφαλίσει ότι οι πληροφορίες και τα λοιπά στοιχεία που εμφανίζονται στο Ημερήσιο Δελτίο Τιμών (Η.Δ.Τ.) είναι ορθά και πλήρη αλλά δεν έχει καμία ευθύνη για ενδεχόμενο λάθος ή παράλειψη στοιχείων και / ή ευθύνη σχετικά με την ακρίβεια, αξιοπιστία, επικαιροποίηση και πληρότητα των παραπάνω πληροφοριών και στοιχείων ή ευθύνη προερχόμενη άμεσα ή έμμεσα από την χρήση των παραπάνω πληροφοριών.

Η Εταιρία δεν έχει καμία ευθύνη για την ακρίβεια των στοιχείων που περιλαμβάνονται στις ανακοινώσεις των εισηγμένων εταιρειών. Πιθανές προσβολές δικαιωμάτων τρίτων από το περιεχόμενο των ανακοινώσεων συνιστούν αποκλειστική ευθύνη του αποστολέα των ανακοινώσεων.

Όλα τα αναγραφόμενα στο Η.Δ.Τ. στοιχεία παρέχονται μόνο για τους σκοπούς της πληροφόρησης και δεν συνιστούν παροχή επενδυτικών συμβουλών ή πρόσκληση για επένδυση σε κινητές αξίες που διαπραγματεύονται στο Χρηματιστήριο Αθηνών.

Αναγνωρίζεται και συμφωνείται ότι όλα τα δικαιώματα επί των πληροφοριών που εμφανίζονται στο Η.Δ.Τ. θα αποτελούν κυριότητα της εταιρίας και οποιοδήποτε άλλο δικαίωμα συμπεριλαμβανομένου του δικαιώματος πνευματικής ιδιοκτησίας, σήματος κλπ. ανήκουν στο Χρηματιστήριο Αθηνών.

Τα ανωτέρω στοιχεία αποτελούν ιδιοκτησία της Εταιρίας και προστατεύονται σύμφωνα με τις διατάξεις περί πνευματικής ιδιοκτησίας. Απαγορεύεται α) η με οποιοδήποτε τρόπο ή μέσο αναπαραγωγή, αναδημοσίευση, τροποποίηση, αντιγραφή, πώληση, μετάδοση ή διανομή του συνόλου ή μέρους τους, χωρίς αναφορά στην πηγή και β) η εμπορική εκμετάλλευση των στοιχείων από τρίτους.

Η Εταιρία δεν φέρει καμία ευθύνη προερχόμενη άμεσα ή έμμεσα από χρήση ή τυχόν αλλοίωση των ανωτέρω στοιχείων όταν αυτά χρησιμοποιούνται από

Ελληνικά Χρηματιστήρια - Χρηματιστήριο Αθηνών Α.Ε. Συμμετοχών

Λεωφόρος Αθηνών 110, 10442 Αθήνα, Τηλ: (210) 33.66.800, Fax: (210) 32.13.938

www.athexgroup.gr

Χρηματιστηριακό Κέντρο Θεσσαλονίκης

Κατούνη 16-18, Θεσ/νίκη 546 25, Τηλ: (2310) 567.667, Fax: (2310) 530.455

Συνεγγυητικό Κεφάλαιο Εξασφάλισης Επενδυτικών Υπηρεσιών

Φειδίου 14-16, Αθήνα 106 78, Τηλ: (210) 33.04.682, Fax: (210) 33.04.155

Επιτροπή Κεφαλαιαγοράς

Κολοκοτρώνη 1 & Σταδίου 1, Αθήνα 105 62, Τηλ: (210) 33.77.100, Fax: (210) 33.77.173

Πίνακας Περιεχομένων**Ενότητα 1: Στατιστικά Στοιχεία Χρεογράφων, Παραγώγων και Δανεισμού**

Οι Αγορές Χρεογράφων Παραγώγων Δανεισμού
Χρηματιστηριακοί Δείκτες
Αναλυτικά Στοιχεία Συναλλαγών Αγοράς Χρεογράφων
Στοιχεία Συναλλαγών Κλάδων Χρηματιστηρίου Αθηνών & Χρηματοοικονομικών Προϊόντων (Δ.Α.Κ.)
Οι 10 Μετοχές με τη μεγαλύτερη Άνοδο & Πτώση
Αναλυτικά Στοιχεία Συναλλαγών Αγοράς Παραγώγων

Ενότητα 2: Αναλυτικά Στοιχεία Συναλλαγών Χρεογράφων

Αναλυτικά Στοιχεία Συναλλαγών Χρεογράφων
Σημειώσεις Χρεογράφων

Ενότητα 3: Στοιχεία Συναλλαγών Χρεογράφων

Στοιχεία Συναλλαγών Πακέτων
Στοιχεία Συναλλαγών Δικαιωμάτων

Στοιχεία Δανεισμού Τίτλων
Στοιχεία Συναλλαγών Εκποιήσεων
Στοιχεία Συναλλαγών Εκποιήσεων Ενσώματων Ονομαστικών Μετοχών
Στοιχεία Ενεργητικού Διαπραγματεύσιμων Αμοιβαίων Κεφαλαίων (Δ.Α.Κ.)
Χαρακτηριστικά Διαπραγματεύσιμων Αμοιβαίων Κεφαλαίων (Δ.Α.Κ.)

Ενότητα 4: Ανακοινώσεις**Ενότητα 5: Ομόλογα Διαπραγματεύσιμα στην Αγορά Αξιών Σταθερού Εισοδήματος**

Ομολογιακά Δάνεια Επιχειρήσεων – Οργανωμένη Αγορά (Μετατρέψιμα)
Ομολογιακά Δάνεια Επιχειρήσεων – Οργανωμένη Αγορά (Μη Μετατρέψιμα)
Ομόλογα Ελληνικού Δημοσίου
Έντοκα Γραμμάτια & Zero Coupon Ομόλογα Ελληνικού Δημοσίου
Ομόλογα Ελληνικού Δημοσίου Διαπραγματεύσιμα με τη Μέθοδο Εκφώνησης - Αντιφώνησης
Ομόλογα Κρατικών Τραπεζών

Ενότητα 6: Πρόσθετα Στοιχεία Ενημέρωσης

Πίνακας Μελών Χρηματιστηρίου Αθηνών και Μελών ΕΤ.ΕΚ.
Πίνακας Μετοχών Υπό Ειδική Διαπραγμάτευση
Γνωστοποιήσεις Συναλλαγών - Κατάλογος Υπόχρεων Προσώπων

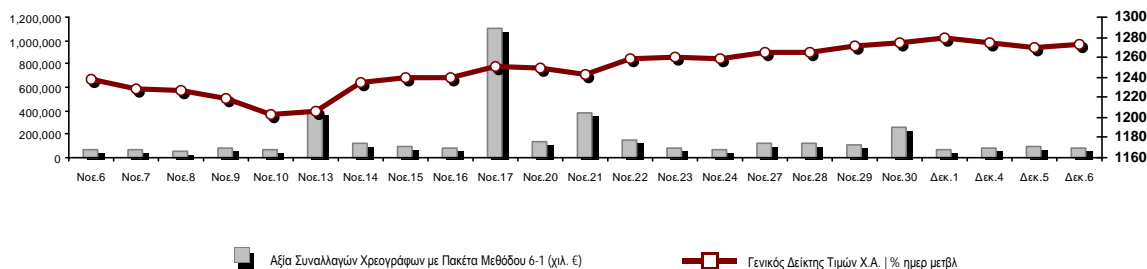
Ενότητα 7: Αναλυτικά Στοιχεία Συναλλαγών Αγοράς Παραγώγων

Συμβόλαια Μελλοντικής Εκπλήρωσης σε Δείκτες
Συμβόλαια Μελλοντικής Εκπλήρωσης σε Μετοχές
Δικαιώματα Προαίρεσης σε Δείκτες
Δικαιώματα Προαίρεσης σε Μετοχές
Στοιχεία Συναλλαγών Προϊόντων Δανεισμού

Παράρτημα Α: Κωδικοί και ονομασίες Κλάδων Οικονομικής Δραστηριότητας του Χρηματιστηρίου Αθηνών

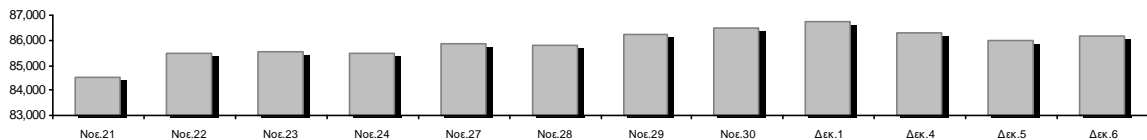
Οι Αγορές Χρεογράφων Παραγώγων Δανεισμού

Γενικός Δείκτης Τιμών και Αξία Συναλλαγών Μετοχών και Παραγώγων

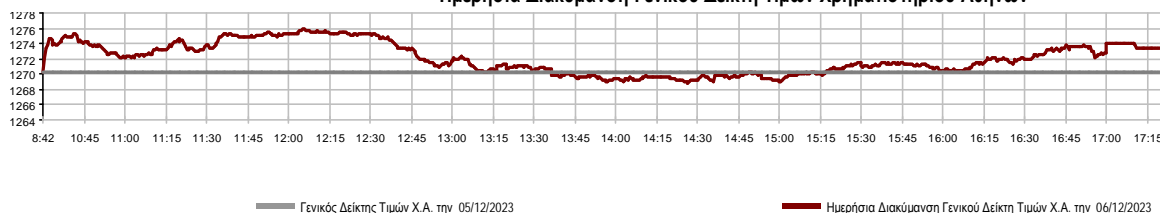


Κεφαλαιοποίηση Χ.Α. (εκατ €) **:	86,196.18		Συνολικές Ανοικτές Θέσεις σε Παράγωγα	478,317
Ημερήσια μεταβολή: εκατ. € %	192.87	0.22%	Ανοικτές θέσεις σε ΣΜΕ επί Δεικτών % ημερ μετβλ	5,104 -0.78%
Μέση ετήσια Κεφ/ποίηση: εκατ. € % Μετβλ. Μέση προηγ. έτος	79,952.97	26.79%	Ανοικτές θέσεις σε ΣΜΕ επί μετοχών % ημερ μετβλ	468,845 -1.17%
Γενικός Δείκτης Τιμών Χ.Α. % ημερ μετβλ	1,273.48	0.25%	Ανοικτές θέσεις σε Δικαιώματα επί Δεικτών % ημερ μετβλ	2,572 1.34%
Κεφαλαιοποίηση Γενικού Δείκτη (εκατ. €)	77,949.20		Ανοικτές θέσεις σε Δικαιώματα επί μετοχών % ημερ μετβλ	1,796 0.00%
Ημερήσια μεταβολή (εκατ. €)	118.82			
Αξία Συναλλαγών Χρεογράφων με Πακέτα Μεθόδου 6-1 (χιλ. €)	77,486.44		Πλήθος Συμβολαίων Παραγώγων:	17,756
Ημερήσια μεταβολή: %	-21,210.43	-21.49%	Ημερήσια μεταβολή: τμχ %	-19,891 -52.84%
Μέση Αξία Συν/γών ΥΙD: χιλ. € % Μετβλ Μέση προηγ. έτος	110,008.06	52.26%	Μέσος Όγκος Συμβ. ΥΙD: % Μετβλ Μέσο προηγ. Έτος	42,875 24.81%
Αξία Συναλλαγών Πακέτων Μεθόδου 6-1 (χιλ. €)	7,531.51		Πλήθος Πράξεων Παραγώγων:	2,093
Αξία Συναλλαγών Πακέτων Μεθόδου 6-2 & 6-3 (χιλ. €)	0.00		Ημερήσια μεταβολή: πλήθος %	-978 -31.85%
Αξία Συναλλαγών Ομολόγων (χιλ.€)	713.53		Μέσο Πλήθος Πράξεων ΥΙD: % Μετβλ Μέσο προηγ. Έτος	2,324 13.11%
Όγκος Συναλλαγών Χρεογράφων με Πακέτα Μεθόδου 6-1 (χιλ. Τμχ)	21,182.40		Συνολικές Ανοικτές Θέσεις σε Δανεισμό	430,225
Ημερήσια μεταβολή: χιλ. τμχ %	-10,501.78	-33.15%	Ημερήσια μεταβολή: τμχ %	122,000 39.58%
Μέσος Όγκος Συν/γών ΥΙD: % Μετβλ Μέσο προηγ. Έτος	34,288.69	20.95%	Πλήθος Συναλλαγών Δανεισμού (Πολυμερής/Διμερής)	18,000
Όγκος Συναλλαγών Πακέτων Μεθόδου 6-1 (χιλ. Τεμάχια)	1,895.96		Ημερήσια μεταβολή: τμχ %	-104,000
Όγκος Συναλλαγών Πακέτων Μεθόδου 6-2 & 6-3 (χιλ. Τεμάχια)	0.00		Πλήθος Πολυμερών Συναλλαγών	18,000
Όγκος Συναλλαγών Ομολόγων	744,000		Πλήθος Διμερών Συναλλαγών	0
Πλήθος Πράξεων Χρεογράφων με Πακέτα Μεθόδου 6-1	30,798		Πλήθος Πράξεων Δανεισμού:	3
Ημερήσια μεταβολή: πλήθος %	-4,817	-13.53%	Ημερήσια μεταβολή: %	-5
Μέσο Πλήθος Πράξεων ΥΙD: % Μετβλ Μέσο προηγ. Έτος	36,411	23.78%	Πλήθος Πράξεων Πολυμερών Συναλλαγών	3
Πλήθος πακέτων Μεθόδου 6-1	20		Πλήθος Πράξεων Διμερών Συναλλαγών	0
Πλήθος πακέτων Μεθόδου 6-2 & 6-3	0			
Πλήθος συναλλαγών Ομολόγων	154			

Κεφαλαιοποίηση Χ.Α. (εκατ €) **



Ημερήσια Διακύμανση Γενικού Δείκτη Τιμών Χρηματιστηρίου Αθηνών



Χρηματιστηριακοί Δείκτες

Όνομασία Δείκτη	06/12/2023	05/12/2023	Δ μον.	Δ %	Κατώτερη	Ανώτερη	Κατ.έτους	Ανωτ.έτους	Ετησ. μεταβ.
Γενικός Δείκτης Τιμών Χ.Α.	1,273.48 #	1,270.35	3.13	0.25%	1,268.88	1,275.82	929.79	1,351.68	36.96% #
Δείκτης ATHEX ESG	1,450.33 #	1,449.73	0.60	0.04%	1,445.74	1,454.58	1,057.52	1,541.00	37.13% #
FTSE/Χ.Α. Large Cap	3,076.98 €	3,079.83	-2.85	-0.09%	3,068.47	3,089.94	2,250.77	3,280.71	36.66% #
FTSE/Χ.Α. Mid Cap	2,193.04 #	2,164.48	28.56	1.32%	2,164.48	2,194.14	1,411.43	2,224.46	55.38% #
FTSE/Χ.Α. Υψηλής Μερισματικής Απόδοσης	3,764.06 #	3,748.55	15.51	0.41%	3,740.81	3,764.06	3,028.28	4,088.01	24.30% #
FTSE/Χ.Α. Διεθνούς Δραστηριοποίησης Plus	3,802.54 #	3,797.86	4.68	0.12%	3,782.68	3,811.68	2,616.09	4,115.43	45.35% #
FTSE/Χ.Α. Mid & Small Cap Θεμελιωδών Μεγεθών	5,462.12 #	5,417.15	44.97	0.83%	5,384.57	5,465.10	4,353.12	5,946.34	24.26% #
Δείκτης ATHEX Select Plus	4,490.14 #	4,474.82	15.32	0.34%	4,465.19	4,499.98	3,071.06	4,762.60	46.21% #
Δείκτης ATHEX Select	6,888.00 #	6,756.00	132.00	1.95%	6,756.00	6,897.15	4,343.88	7,125.71	58.57% #
FTSE/Χ.Α. Δείκτης Αγοράς	735.15 #	734.92	0.23	0.03%	733.11	737.76	539.21	780.89	36.30% #
Δείκτης Συνολικής Απόδοσης Γενικού Δείκτη Χ.Α.	2,317.73 #	2,312.04	5.69	0.25%	2,309.36	2,322.00	1,641.17	2,440.14	41.22% #
FTSE/Χ.Α. Large Cap Συνολικής Απόδοσης	5,087.96 €	5,092.67	-4.71	-0.09%			3,623.42	5,338.50	41.29% #
FTSE/Χ.Α. Mid Cap Συνολικής Απόδοσης	2,953.42 #	2,914.96	38.46	1.32%			1,881.61	2,956.50	58.99% #
Ελληνικός Δείκτης Mid & Small Cap	1,890.19 #	1,881.59	8.60	0.46%	1,878.94	1,890.19	1,365.14	2,011.62	38.46% #
FTSE/Χ.Α. Τράπεζες	1,051.07 #	1,050.44	0.63	0.06%	1,044.01	1,054.23	640.09	1,117.78	64.09% #
FTSE/Χ.Α. Χρηματοοικονομικές Υπηρεσίες	1,351.48 ~	1,351.48	0.00	0.00%	1,336.66	1,371.25	672.72	1,514.55	97.18% #
FTSE/Χ.Α. Βιομηχανικά Προϊόντα & Υπηρεσίες	8,206.99 €	8,227.34	-20.35	-0.25%	8,146.89	8,227.34	4,603.86	8,651.06	76.93% #
FTSE/Χ.Α. Εμπόριο	1,171.61 #	1,168.30	3.31	0.28%	1,165.99	1,180.26	901.21	1,375.58	30.00% #
FTSE/Χ.Α. Ακίνητης Περιουσίας	4,478.40 €	4,520.23	-41.83	-0.93%	4,460.81	4,559.09	3,750.22	4,816.41	9.95% #
FTSE/Χ.Α. Καταναλωτικά Προϊόντα & Υπηρεσίες	13,569.74 €	13,727.67	-157.93	-1.15%	13,446.51	13,818.68	8,974.47	16,184.74	48.18% #
FTSE/Χ.Α. Τρόφιμα & Ποτά	9,794.42 #	9,702.45	91.97	0.95%	9,702.45	9,902.42	8,101.49	11,188.59	15.69% #
FTSE/Χ.Α. Πρώτες Ύλες	8,288.28 €	8,295.31	-7.03	-0.08%	8,238.28	8,340.32	6,463.31	10,590.89	27.72% #
FTSE/Χ.Α. Κατασκευές & Υλικά	4,743.66 #	4,674.80	68.86	1.47%	4,655.15	4,743.66	3,204.90	4,808.27	48.01% #
FTSE/Χ.Α. Ενέργεια	5,502.57 #	5,471.63	30.94	0.57%	5,447.41	5,547.90	4,689.99	5,856.79	9.40% #
FTSE/Χ.Α. Ταξίδια & Αναψυχή	2,680.09 €	2,739.62	-59.53	-2.17%	2,680.09	2,742.07	2,196.17	3,051.18	20.87% #
FTSE/Χ.Α. Τεχνολογία	3,156.71 #	3,105.13	51.58	1.66%	3,101.14	3,156.71	2,047.81	3,156.71	53.67% #
FTSE/Χ.Α. Τηλεπικοινωνίες	3,653.53 #	3,644.08	9.45	0.26%	3,622.34	3,655.57	3,511.53	4,415.99	-10.27% €
FTSE/Χ.Α. Υπηρεσίες Κοινής Ωφέλειας	5,726.52 #	5,697.15	29.37	0.52%	5,697.15	5,739.88	4,598.77	6,190.27	24.52% #
FTSE/Χ.Α. Υγεία	460.26 €	463.55	-3.29	-0.71%	455.94	472.78	380.60	504.88	9.88% #
FTSE/Χ.Α. Προσωπικά Προϊόντα	7,802.76 €	7,889.06	-86.30	-1.09%	7,688.37	7,917.15	6,441.87	8,477.75	18.11% #
Δείκτης Όλων των Μετοχών Χ.Α.	297.81 #	297.14	0.67	0.23%	297.81	297.81	231.11	314.56	29.35% #
MSCI GREECE REBASED	4,909.49 €	4,925.68	-16.19	-0.33%	4,895.52	4,936.54	4,125.04	5,209.29	---
Ελληνικός Δείκτης Εταιρικών Ομολόγων	127.87 #	127.66	0.21	0.17%			118.78	127.87	7.46% #
Ελληνικός Δείκτης Τιμών Εταιρικών Ομολόγων	89.61 #	89.47	0.14	0.16%			85.96	89.61	3.92% #

Σημείωση 1: Το κλείσιμο των Δεικτών FTSE/Μed 100, Ελληνικός Δείκτης Εταιρικών Ομολόγων και, Ελληνικός Δείκτης Τιμών Εταιρικών Ομολόγων αφορούν την συνεδρίαση της 04/12/2023.

Σημείωση 2: Ο Ελληνικός Δείκτης Mid & Small Cap είναι Customized δείκτης υπολογιζόμενος από το Χρηματιστήριο Αθηνών.

Αναλυτικά Στοιχεία Συναλλαγών Αγοράς Χρεογράφων

	Όλα τα Χρεόγραφα	Κύρια Αγορά	Επιτήρηση	Διαπραγματεύσιμα Αμοιβαία Κεφάλαια
Σύνολα	121	113	7	1
Ανοδικές / Καθοδικές / Σταθερές:	71 / 28 / 22	69 / 26 / 18	1 / 2 / 4	1 / 0 / 0
Κεφαλαιοποίηση Χ.Α. (εκατ €) **	86,196.18	86,111.61	84.58	
Μέση Ημερήσια Αξία Συν/γών (χιλ. €)	110,008.06	109,710.01	258.02	80.45
Αξία Συναλλαγών	77,486.44	77,196.97	36.73	252.74
Κύριος Πίνακας:	69,954.92	69,665.45	36.73	252.74
Προσυμφωνημένων Συναλλαγών 6_1_2_3:	7,531.51	7,531.51	0.00	0.00
Πίνακας Εκποιήσεων:	0.00	0.00	0.00	0.00
Πίνακας Ειδικών Όρων:	0.00	0.00	0.00	0.00
Μέσος Ημερήσιος Όγκος Συναλλαγών	34,288,693	33,211,158	1,081,044	2,757
Όγκος Συναλλαγών	21,182,404	20,642,620	531,657	8,127
Κύριος Πίνακας:	19,286,445	18,746,661	531,657	8,127
Προσυμφωνημένων Συναλλαγών 6_1_2_3:	1,895,959	1,895,959	0	0
Πίνακας Εκποιήσεων:	0	0	0	0
Πίνακας Ειδικών Όρων:	0	0	0	0
Μέσο Ημερήσιο Πλήθος Πράξεων	36,411	36,199	207	5
Αριθμός Πράξεων	30,798	30,708	68	22
Κύριος Πίνακας:	30,778	30,688	68	22
Προσυμφωνημένων Συναλλαγών 6_1_2_3:	20	20	0	0
Πίνακας Εκποιήσεων:	0	0	0	0
Πίνακας Ειδικών Όρων:	0	0	0	0

Στοιχεία Συναλλαγών Κλάδων Χρηματιστηρίου Αθηνών & Χρηματοοικονομικών Προϊόντων (Δ.Α.Κ.)

Κωδικός	Κλάδοι	Ανοδικές / Καθοδικές / Σταθερές	Αριθμός Πράξεων	Όγκος Συναλλαγών	Αξία Συναλλαγών	% στη Συνολική Αξία
12000	- Χρηματοοικονομικά Προϊόντα	1 / 0 / 0	22	8,127	252,742.81	0.33%
3510	- Ακίνητη Περιουσία	6 / 1 / 3	1,455	417,226	1,453,363.50	1.88%
3030	- Ασφάλειες	1 / 0 / 0	37	6,625	29,417.39	0.04%
5020	- Βιομηχανικά Προϊόντα & Υπηρεσίες	10 / 4 / 2	1,748	756,844	3,879,419.66	5.01%
4040	- Εμπόριο	3 / 1 / 3	1,544	367,057	7,434,961.14	9.60%
6010	- Ενέργεια	1 / 3 / 0	2,937	490,760	4,870,456.00	6.29%
4020	- Καταναλωτικά Προϊόντα & Υπηρεσίες	3 / 2 / 2	271	89,048	188,551.67	0.24%
5010	- Κατασκευές & Υλικά Κατασκευών	12 / 1 / 0	3,994	1,918,236	6,165,377.70	7.96%
4030	- Μέσα Ενημέρωσης	1 / 0 / 0	15	10,149	5,180.59	0.01%
4520	- Προσωπική Φροντίδα, Φάρμακα & Παντοπωλεία	0 / 2 / 0	532	375,717	2,907,768.72	3.75%
5510	- Πρώτες Ύλες	8 / 4 / 4	1,087	349,654	992,982.92	1.28%
4050	- Ταξίδια και Αναψυχή	4 / 1 / 0	3,139	4,895,629	10,776,560.93	13.91%
1010	- Τεχνολογία	6 / 2 / 2	1,778	931,843	3,025,956.53	3.91%
1510	- Τηλεπικοινωνίες	2 / 0 / 0	1,286	211,951	2,731,028.39	3.52%
3010	- Τράπεζες	3 / 3 / 1	7,094	8,957,610	25,915,575.54	33.45%
4510	- Τρόφιμα, Ποτά & Καπνοβιομηχανίες	2 / 2 / 2	255	52,781	500,016.90	0.65%
2010	- Υγεία	1 / 1 / 1	448	376,810	291,092.43	0.38%
6510	- Υπηρεσίες Κοινής Ωφέλειας	4 / 1 / 0	2,353	767,768	4,971,920.79	6.42%
3020	- Χρηματοοικονομικές Υπηρεσίες	3 / 0 / 2	803	198,569	1,094,063.85	1.41%

Οι 10 Μετοχές με τη μεγαλύτερη Άνοδο & Πτώση

Κύρια Αγορά

Μετοχές με τη μεγαλύτερη Θετική μεταβολή τιμής	Τιμή κλεισ.	Μεταβ.	Μετοχές με τη μεγαλύτερη Αρνητική μεταβολή τιμής	Τιμή κλεισ.	Μεταβ.
ΑΚΡΙΤΑΣ (ΚΟ)	1.2	29.73% #	ΚΤΗΜΑ Κ. ΛΑΖΑΡΙΔΗ (ΚΟ)	1.81	-4.74% α
ΙΝΤΕΡΓΟΥΝΤ-ΞΥΛΕΜΠΟΡΙΑ (ΚΟ)	0.376	8.36% #	ΟΠΑΠ (ΚΟ)	14.57	-2.67% α
ΕΚΤΕΡ (ΚΟ)	4.11	8.16% #	AUSTRIACARD (ΚΑ)	6.3	-1.56% α
ΙΝΤΡΑΛΟΤ (ΚΟ)	1.03	7.29% #	LAMDA DEVELOPMENT(ΚΟ)	6.83	-1.44% α
INTRACOM HOLDINGS (ΚΟ)	3.05	6.83% #	ΑΤΤΙΚΑ BANK Α.Τ.Ε. (ΚΟ)	10.58	-1.31% α
ΚΛΟΥΚΙΝΑΣ - ΛΑΠΠΑΣ (ΚΟ)	1.47	6.52% #	JUMBO (ΚΟ)	24.22	-1.30% α
ΝΑΚΑΣ ΜΟΥΣΙΚΗ (ΚΟ)	3.14	6.08% #	EUROBANK HOLDINGS (ΚΟ)	1.63	-1.21% α
SPACE HELLAS (ΚΟ)	6.84	5.56% #	ΣΑΡΑΝΤΗΣ ΓΡ. (ΚΟ)	7.85	-1.13% α
HELLENIQ ENERGY (ΚΟ)	7.77	4.30% #	ΤΕΡΝΑ ΕΝΕΡΓΕΙΑΚΗ (ΚΟ)	15.62	-0.89% α
MIG (ΚΟ)	5.28	3.94% #	LAVIPHARM (ΚΟ)	0.714	-0.83% α

Μετοχές με τη μεγαλύτερη Αξία Συναλλαγών	Αξία (χιλ. €)	Μεταβ.	Μετοχές με το μεγαλύτερο Όγκο Συναλλαγών	Όγκος	Μεταβ.
ΕΘΝΙΚΗ ΤΡΑΠΕΖΑ (ΚΟ)	12,837.43	1.64% #	ΙΝΤΡΑΛΟΤ (ΚΟ)	4,432,235	7.29% #
JUMBO (ΚΟ)	7,210.74	-1.30% α	ΑΛΡΗΑ ΥΠΗΡΕΣΙΩΝ ΣΥΜΜ (ΚΟ)	2,916,650	-0.80% α
ΟΠΑΠ (ΚΟ)	4,584.86	-2.67% α	EUROBANK HOLDINGS (ΚΟ)	2,600,498	-1.21% α
ΙΝΤΡΑΛΟΤ (ΚΟ)	4,461.95	7.29% #	ΕΘΝΙΚΗ ΤΡΑΠΕΖΑ (ΚΟ)	2,085,606	1.64% #
ΑΛΡΗΑ ΥΠΗΡΕΣΙΩΝ ΣΥΜΜ (ΚΟ)	4,376.64	-0.80% α	ΠΕΙΡΑΙΩΣ FINANCIAL HOLD (ΚΟ)	1,316,356	0.38% #
EUROBANK HOLDINGS (ΚΟ)	4,240.94	-1.21% α	ΙΝΤΡΑΚΑΤ (ΚΟ)	732,169	3.16% #
ΠΕΙΡΑΙΩΣ FINANCIAL HOLD (ΚΟ)	4,152.61	0.38% #	INTRACOM HOLDINGS (ΚΟ)	684,964	6.83% #
ΜΥΤΙΛΗΝΑΙΟΣ (ΚΟ)	3,116.52	-0.33% α	HELLENIQ ENERGY (ΚΟ)	406,860	4.30% #
HELLENIQ ENERGY (ΚΟ)	3,113.68	4.30% #	ΑΔΜΗΕ ΣΥΜΜΕΤΟΧΩΝ Α.Ε. (ΚΟ)	397,814	2.51% #
ΣΑΡΑΝΤΗΣ ΓΡ. (ΚΟ)	2,897.88	-1.13% α	ΣΑΡΑΝΤΗΣ ΓΡ. (ΚΟ)	371,290	-1.13% α

Σημείωση: Απεικονίζονται οι Μετοχές που δεν ανήκουν στην Κατηγορία Επιτήρησης και πραγματοποιήσαν κατά τη διάρκεια της συνεδρίασης Αξία Συναλλαγών μεγαλύτερη από 10,000 Ευρώ.

Αναλυτικά Στοιχεία Συναλλαγών Αγοράς Παραγώγων

	Αριθμός Πράξεων	Όγκος	Ανοικτές θέσεις
Σ.Μ.Ε. σε Δείκτες	59	162	5,104
FTSE/X.A. Τράπεζες	0	0	1,535
FTSE/X.A. Large Cap	58	161	3,466
MSCI GREECE REBASED	1	1	103
Σ.Μ.Ε. σε Μετοχές	2,029	17,568	468,845
ΑΔΜΗΕ ΣΥΜΜΕΤΟΧΩΝ Α.Ε. (ΚΟ)	83	401	24,479
ΑΕΡΟΠΟΡΙΑ ΑΙΓΑΙΟΥ (ΚΟ)	95	327	6,474
ΑΛΡΗΑ ΥΠΗΡΕΣΙΩΝ ΣΥΜΜ (ΚΟ)	154	5,022	189,849
ΑΥΤΟΗΕΛΛΑΣ (ΚΟ)	0	0	194
ΑΒΑΞ Α.Ε. (ΚΟ)	45	69	1,252
COCA-COLA HBC AG (ΚΟ)	3	7	423
CENERGY HOLDINGS (ΚΑ)	12	26	4,807
ΕΛΛΑΚΤΩΡ (ΚΟ)	10	32	1,016
ΕΛΒΑΛΧΑΛΚΟΡ (ΚΟ)	18	71	1,446
EUROBANK HOLDINGS (ΚΟ)	43	836	29,396
ΕΥΔΑΠ (ΚΟ)	7	38	2,648
FOURLIS ΣΥΜΜΕΤΟΧΩΝ (ΚΟ)	3	10	1,025
ΓΕΚ ΤΕΡΝΑ (ΚΟ)	16	87	6,359
ΕΛΛΗΝ. ΧΡΗΜΑΤΙΣΤΗΡΙΑ-Χ.Α. (ΚΟ)	121	662	9,419
HELLENIQ ENERGY (ΚΟ)	185	838	2,044
INTRACOM HOLDINGS (ΚΟ)	188	1,088	7,424
INTRAKAT (ΚΟ)	337	2,252	10,184
JUMBO (ΚΟ)	26	100	1,562
LAMDA DEVELOPMENT(ΚΟ)	39	167	5,543
MIG (ΚΟ)	17	46	132
ΜΟΤΟΡ ΟΪΛ (ΚΟ)	6	31	943
ΜΥΤΙΛΗΝΑΙΟΣ (ΚΟ)	43	126	3,374
ΕΘΝΙΚΗ ΤΡΑΠΕΖΑ (ΚΟ)	175	2,132	29,784
ΟΠΑΠ (ΚΟ)	3	6	2,037
ΤΡΑΠΕΖΑ ΟΡΤΙΜΑ BANK (ΚΟ)	0	0	83
ΟΤΕ (ΚΟ)	24	121	8,032
ΟΛΠ (ΚΟ)	3	11	170
ΠΕΙΡΑΙΩΣ FINANCIAL HOLD (ΚΟ)	95	1,850	70,724
ΔΕΗ (ΚΟ)	142	811	26,718
QUEST ΣΥΜΜΕΤΟΧΩΝ (ΚΟ)	0	0	104
ΤΕΡΝΑ ΕΝΕΡΓΕΙΑΚΗ (ΚΟ)	77	253	15,608
TITAN CEMENT (ΚΑ)	13	28	637
ΥΙΟΗΑΛCO SA/ΝV (ΚΑ)	46	120	4,955
Δικαιώματα σε Δείκτες	5	26	2,572
FTSE/X.A. Large Cap	5	26	2,572
Δικαιώματα σε Μετοχές	0	0	1,796
ΑΛΡΗΑ ΥΠΗΡΕΣΙΩΝ ΣΥΜΜ (ΚΟ)	0	0	0
ΕΘΝΙΚΗ ΤΡΑΠΕΖΑ (ΚΟ)	0	0	1,594
ΟΠΑΠ (ΚΟ)	0	0	167
ΟΤΕ (ΚΟ)	0	0	22
ΠΕΙΡΑΙΩΣ FINANCIAL HOLD (ΚΟ)	0	0	0
ΔΕΗ (ΚΟ)	0	0	13
Συνολική Δραστηριότητα	2,093	17,756	478,317

Πληθος Χρεογράφων	Ονομ. Αξία	Μερίσματα [1]			Ημερ. Τελευτ. Αποκοπής Μέρισμα [2]	Αποκοπή Δικαίωμα	Σημ. Χρεόγραφο	Τιμή κλεισίματος	% μεταβ.	Προηγ. Κλείσιμο-ημ/νία	Άνοιγμα	Κατωτ Τιμή	Ανωτ Τιμή	Τελ Σταθμ Τιμή	Τελευταία ζήτηση [7]	Τελευταία προσφορά [7]	P/E μετά φ. Χρήσιμ	Όγκος	Πράξεις	Αξία Συναλλαγών[8]	Χ.Α. Εταιρείας (χιλ. €) [3,5]	Χαμηλό έτους	Υψηλό έτους	Κλάδος [4]						
		2020	2021	2022																										
2,351,697,671	0.290	---	---	---	07/04/2008	18/04/2017	---	ALPHA ΥΠΗΡΕΣΙΩΝ ΣΥΜΜ (ΚΟ)	1.498	-0.80	€	1.51	05/12/2023	1.51	1.493	1.5195	1.498	1.501	19654@1.50	9939@1.51	---	---	2,916,650	1,782	4,376,639.20	3,522,843.11	1.0015	1.682	30101010	
36,353,868	1.00	---	---	(0.025)	10/07/2023	21/08/2023	---	AUSTRIACARD (ΚΑ)	6.3	-1.56	€	6.4	05/12/2023	6.4	6.25	6.4	6.3	6.339	75@6.30	1190@6.35	---	---	36,541	193	231,635.90	229,029.37	5.2	7.7	10101010	
48,624,764	0.080	0.23	0.46	0.65	24/04/2023	05/12/2022	---	AUTOHELLAS (ΚΟ)	12.52	---	---	12.52	05/12/2023	12.36	12.36	12.52	12.52	12.432	671@12.36	5992@12.52	---	---	12,612	151	156,797.40	608,782.05	10.06	14.76	40201040	
190,162,681	---	---	---	0.05	19/06/2023	07/12/2016	---	CENERGY HOLDINGS (ΚΑ)	6.94	0.29	€	6.92	05/12/2023	6.99	6.87	7	6.94	6.927	13@6.91	308@6.94	---	---	57,071	200	395,343.74	1,319,729.01	3.015	7.4	50202010	
372,553,049	6.70	0.64	0.71	0.78	25/05/2023	29/04/2013	---	COCA-COLA HBC AG (ΚΟ)	26.05	0.97	€	25.8	05/12/2023	26.12	26.03	26.34	26.1	26.163	100@26.02	1287@26.20	---	---	14,419	134	377,244.50	9,705,006.93	21.54	29.91	45101020	
54,200,000	0.075	---	0.035	0.074	18/07/2023	23/11/2021	---	EPSILON NET (ΚΟ)	9.5	-0.52	€	9.55	05/12/2023	9.55	9.43	9.55	9.5	9.483	5@9.45	886@9.50	---	---	8,159	71	77,374.78	514,900.00	6.2	12	10101015	
3,716,479,777	0.220	---	---	---	02/05/2008	20/05/2019	---	EUROBANK HOLDINGS (ΚΟ)	1.63	-1.21	€	1.65	05/12/2023	1.65	1.623	1.65	1.63	1.631	11468@1.63	1000@1.64	---	---	2,600,498	1,357	4,240,937.19	6,057,862.04	1.0495	1.72	30101010	
52,131,944	1.00	---	0.1102	0.11	29/06/2023	23/07/2019	---	FOURLIS ΣΥΜΜΕΤΟΧΩΝ (ΚΟ)	4.125	0.37	€	4.11	05/12/2023	4.12	4.095	4.18	4.125	4.131	1864@4.13	77@4.14	---	---	23,014	102	95,078.03	215,044.27	3.26	5	40401010	
305,635,185	2.18	0.1	0.1	0.3	28/06/2023	01/10/2003	---	HELLENIO ENERGY (ΚΟ)	7.77	4.30	€	7.45	05/12/2023	7.45	7.45	7.77	7.77	7.653	500@7.76	1106@7.78	---	---	406,860	2,079	3,113,680.33	2,374,785.39	6.55	8.68	60101020	
83,600,000	0.760	---	---	---	03/07/2007	17/07/2023	---	INTRACOM HOLDINGS (ΚΟ)	3.05	6.83	€	2.855	05/12/2023	2.885	2.86	3.05	3.05	2.984	29858@3.05	15048@3.05	---	---	684,964	915	2,044,135.70	254,980.00	1.678	3.05	10101010	
160,523,985	0.300	---	---	---	12/08/2008	30/12/2022	---	INTRAKAT (ΚΟ)	3.76	3.16	€	3.645	05/12/2023	3.69	3.63	3.77	3.76	3.703	482@3.76	1198@3.76	---	---	732,169	934	2,711,230.53	603,570.18	1.366	3.77	50101010	
136,059,759	0.880	0.77	0.77	0.322	23/11/2023	05/03/2014	---	JUMBO (ΚΟ)	24.22	-1.30	€	24.54	05/12/2023	24.72	24	24.72	24.22	24.263	5132@24.20	366@24.38	---	---	297,191	1,334	7,210,741.26	3,295,367.36	15.61	29.2	40401010	
176,736,715	0.300	---	---	---	30/05/2007	27/11/2019	---	LAMDA DEVELOPMENT(ΚΟ)	6.83	-1.44	€	6.93	05/12/2023	6.875	6.795	6.99	6.83	6.886	600@6.82	41@6.88	---	---	129,551	662	892,147.53	1,207,111.76	5.505	7.42	35101010	
107,222,688	0.440	---	(0.5667)	0.2	20/06/2023	16/03/2022	---	QUEST ΣΥΜΜΕΤΟΧΩΝ (ΚΟ)	5.75	1.23	€	5.68	05/12/2023	5.65	5.57	5.75	5.75	5.675	336@5.58	1204@5.75	---	---	16,267	93	92,307.78	616,530.46	4.655	6.73	10101010	
78,325,475	---	---	---	0.6	28/06/2023	23/07/2019	---	TITAN CEMENT (ΚΑ)	19.88	0.51	€	19.78	05/12/2023	19.78	19.7	19.94	19.88	19.838	4@19.86	760@19.88	---	---	29,117	287	577,627.42	1,557,110.44	12.04	19.98	50101030	
120,528,771	1.60	---	---	---	---	10/11/2023	---	TRADE ESTATES ΑΕΕΑΠ (ΚΟ)	1.784	0.34	€	1.778	05/12/2023	1.7896	1.76	1.7896	1.784	1.779	928@1.78	981@1.78	---	---	92,129	238	163,908.59	215,023.33	1.734	1.928	35102045	
259,189,761	0.02	0.1	0.12	0.12	19/06/2023	26/02/2016	---	VIOHALCO SANNV (ΚΑ)	5.36	-0.37	€	5.38	05/12/2023	5.39	5.31	5.41	5.36	5.358	54@5.35	1017@5.37	---	---	117,168	470	627,806.84	1,389,257.12	3.995	7.13	55102015	
144,321,516	0.300	---	---	0.07	19/06/2023	22/01/2020	---	ΑΒΑΣ Α.Ε. (ΚΟ)	1.618	3.06	€	1.57	05/12/2023	1.588	1.57	1.63	1.618	1.603	400@1.60	10435@1.62	---	---	306,712	580	491,706.34	233,512.21	0.748	1.786	50101010	
232,000,000	2.12	0.1069	0.0854	0.0682	04/10/2023	19/06/2017	---	ΔΑΜΗΣ ΣΥΜΜΕΤΟΧΩΝ Α.Ε. (ΚΟ)	2.25	2.51	€	2.195	05/12/2023	2.195	2.18	2.265	2.25	2.24	1088@2.25	7181@2.26	17.94	2022	397,814	639	890,975.94	522,000.00	1.64	2.52	65101015	
90,167,100	0.500	---	---	---	03/06/2019	24/05/2021	---	ΑΕΡΟΠΟΡΙΑ ΑΙΓΑΙΟΥ (ΚΟ)	11.6	1.22	€	11.46	05/12/2023	11.54	11.44	11.68	11.6	11.55	347@11.58	17@11.62	---	---	149,295	515	1,724,335.42	1,045,938.36	5.27	13.8	40501010	
13,000,000	1.00	---	---	---	01/08/2007	07/04/2000	5093	ΑΚΡΙΤΑΣ (ΚΟ)	1.2	29.73	€	0.925	05/12/2023	1.2	1.08	1.2	1.2	1.158	9557@1.20	---	---	---	---	31,989	100	37,046.76	15,600.00	0.414	1.2	50101035
103,423,291	0.570	---	---	---	01/08/2011	23/08/2023	---	ΓΕΚ ΤΕΡΝΑ (ΚΟ)	13.2	1.85	€	12.96	05/12/2023	12.9	12.78	13.2	13.2	13.016	1500@13.14	391@13.24	---	---	72,535	465	944,099.18	1,365,187.44	10.42	14.84	50101010	
382,000,000	2.48	---	---	---	20/07/2015	12/12/2001	---	ΔΕΗ (ΚΟ)	10.73	0.85	€	10.64	05/12/2023	10.64	10.64	10.76	10.73	10.715	50@10.72	1206@10.74	---	---	265,561	865	2,845,418.00	4,098,860.00	6.6	11.22	65101015	
914,715,153	1.00	---	---	---	16/05/2008	29/08/2018	---	ΕΘΝΙΚΗ ΤΡΑΠΕΖΑ (ΚΟ)	6.2	1.64	€	6.1	05/12/2023	6.1	6.07	6.208	6.2	6.155	3372@6.18	100@6.20	---	---	2,085,606	2,127	12,837,434.38	5,671,233.95	3.746	6.514	30101010	
11,250,000	0.520	---	0.0405	0.08	07/08/2023	09/11/2015	---	ΕΚΤΕΡ (ΚΟ)	4.11	8.16	€	3.8	05/12/2023	3.81	3.81	4.11	4.11	3.977	5@4.10	689@4.11	---	---	133,572	540	531,215.77	46,237.50	1.33	4.11	50101010	
375,241,586	0.390	0.01	0.03	0.06	26/06/2023	14/07/2006	---	ΕΒΑΛΧΑΛΚΟΡ (ΚΟ)	1.874	-0.32	€	1.88	05/12/2023	1.9	1.852	1.9	1.874	1.867	1001@1.89	280@1.89	---	---	136,231	369	254,368.74	703,202.73	1.52	2.39	55102015	
348,192,005	0.040	---	---	---	05/07/2011	16/07/2021	---	ΕΛΛΑΚΤΩΡ (ΚΟ)	2.205	0.69	€	2.19	05/12/2023	2.19	2.18	2.235	2.205	2.209	32@2.21	53@2.22	---	---	133,927	309	295,888.54	767,763.37	1.706	2.7	50101010	
60,348,000	0.420	0.07	0.1515	0.1565	14/06/2023	04/08/2021	---	ΕΛΛΗΝ. ΧΡΗΜΑΤΙΣΤΗΡΙΑ Χ.Α. (ΚΟ)	5.47	---	---	5.47	05/12/2023	5.47	5.41	5.55	5.47	5.496	346@5.46	15@5.47	---	---	176,481	503	969,853.37	330,103.56	3.09	6.13	30202015	
106,500,000	0.600	---	0.28	0.02	13/09/2023	13/09/2021	---	ΕΥΔΑΠ (ΚΟ)	6.2	0.32	€	6.18	05/12/2023	6.18	6.1	6.2	6.2	6.159	5@6.15	1938@6.20	---	---	28,323	196	174,442.91	660,300.00	5.34	7.34	65102030	
604,095,621	0.300	---	---	---	30/05/2013	10/10/2023	---	ΙΝΤΡΑΛΟΤ (ΚΟ)	1.03	7.29	€	0.96	05/12/2023	0.974	0.964	1.044	1.03	1.007	530@1.03	1900@1.03	---	---	4,432,235	1,291	4,461,951.26	622,218.49	0.5526	1.044	40501020	
110,782,980	0.750	---	0.9054	1.6299	26/06/2023	04/11/2013	---	ΜΟΤΟΡ ΟΙΛ (ΚΟ)	24.36	-0.49	€	24.48	05/12/2023	24.34	24.24	24.7	24.36	24.422	197@24.34	392@24.36	---	---	70,870	773	1,730,804.92	2,698,673.39	20.8	25.82	60101020	
142,891,161	0.970	0.378	0.4341	1.24	27/06/2023	07/07/2017	---	ΜΥΤΙΛΗΝΑΙΟΣ (ΚΟ)	36.26	-0.33	€	36.38	05/12/2023	36.02	35.98	36.4	36.26	36.153	23@36.26	343@36.34	---	---	86,203	1,010	3,116,519.20	5,181,233.50	19.94	38.3	50203000	
25,000,000	2.00	0.4	0.628	1.04	07/08/2023	08/08/2003	---	ΟΛΠ (ΚΟ)	23.7	-0.42	€	23.8	05/12/2023	23.65	23.6	23.8	23.75	23.725	340@23.60	11@23.75	11.20	2022	3,934	56	93,332.80	592,500.00	15.86	23.8	50206060	
370,062,741	0.300	0.55	0.6	1	02/11/2023	19/06/2023	---	ΟΠΑΠ (ΚΟ)	14.57	-2.67	€	14.97																		

Πληθός Χρεογράφων	Ονομ. Αξία	Μερίσματα [1]	Ημερ. Τελευτ. Αποκοπής	Αποκοπή Δικαιώμα	Σημ.	Χρεόγραφο	Τιμή κλεισίματος	% μεταβ.	Προηγ. Κλείσιμο-ημ/νία	Άνοιγμα	Κατωτ Τιμή	Ανωτ Τιμή	Τελ Σταθμ Τιμή	Τελευταία ζήτηση [7]	Τελευταία προσφορά [7]	Ρ/Ε μετά φ. Χρήστ	Όγκος	Πράξεις	Αξία Συναλλαγών[8]	Χ.Α. Εταιρείας (χιλ. €) [3,5]	Χαμηλό έτους	Υψηλό έτους	Κλάδος [4]	
118,105,090	0.300	0.3407 0.3411 0.3798	26/06/2023	05/03/2020	---	ΤΕΡΝΑ ΕΝΕΡΓΕΙΑΚΗ (ΚΟ)	15.62	-0.89	15.76	15.93	15.45	15.93	15.62	15.64 3532@15.61	30@15.68	---	65,720	627	1,027,874.23	1,844,801.51	12.92	21.34	65101010	
73,694,142	3.45	---	---	04/10/2023	---	ΤΡΑΠΕΖΑ ΟΡΤΙΜΑ BANK (ΚΟ)	7.75	1.17	7.66	7.67	7.66	7.77	7.75	7.695 4@7.68	127@7.75	---	35,952	115	276,632.87	571,129.60	6.88	7.96	30101010	
13,126,020	0.660	0.0837 0.1163 0.1158	26/07/2023	04/09/2020	---	A.S. COMPANY (ΚΟ)	2.32	---	2.32	2.31	2.31	2.32	2.32	2.317 450@2.26	4@2.32	---	534	6	1,237.08	30,452.37	2.02	2.76	40401030	
3,114,144	0.360	0.1558 0.3427 0.2304	29/05/2023	02/06/2020	---	ALPHA TRUST (ΚΟ)	6.45	0.78	6.4	6.45	6.45	6.45	6.45	250@6.30	1400@6.50	---	1,225	64	7,901.25	20,086.23	4.32	7.05	30202010	
243,164,193	0.300	---	---	30/12/2021	---	ΑΤΤΙΣΑ ΣΥΜΜΕΤΟΧΩΝ (ΚΟ)	2.62	1.95	2.57	2.62	2.62	2.62	2.62	50@2.40	1686@2.62	---	1,943	4	5,090.66	637,090.19	1.839	2.7117	40501015	
35,764,593	2.10	0.06 0.075 0.1046	02/05/2023	25/11/2019	---	BRIQ PROPERTIES (ΚΟ)	1.905	0.26	1.9	1.915	1.9	1.92	1.905	350@1.90	1000@1.92	---	22,636	57	43,126.88	68,131.55	1.825	2.11	35102030	
101,123,806	0.360	---	---	22/07/2010	---	CENTRIC ΣΥΜΜΕΤΟΧΩΝ (ΚΟ)	0.372	1.36	0.367	0.371	0.36	0.374	0.372	0.368 1500@0.361	1572@0.371	---	15,051	35	5,535.53	37,618.06	0.263	0.457	40203040	
784,500	10.00	---	0.3	30/11/2023	---	CNL CAPITAL (ΚΟ)	7.35	2.80	7.15	7.15	7.15	7.45	7.35	7.293 100@7.25	4@7.50	-(6)-	2022	1,945	62	14,183.95	5,766.08	5	9.4	30202010
10,482,600	0.300	---	---	06/10/2005	---	CPI (ΚΟ)	0.602	0.33	0.6	0.616	0.58	0.616	0.602	0.591 6000@0.596	880@0.602	---	20,661	53	12,215.00	6,310.53	0.536	0.892	10102030	
18,680,300	0.050	---	---	06/07/2022	---	DIMAND (ΚΟ)	11	0.92	10.9	10.9	10.8	11	11	10.947 40@10.90	2304@11.00	---	9,936	79	108,766.45	205,483.30	10.3	14.9	35101010	
11,869,224	0.540	0.087 0.136 0.15	03/07/2023	30/08/2019	---	FLEXOPACK (ΚΟ)	8	---	8	---	---	---	---	250@7.75	1028@8.00	---	---	---	---	94,953.79	7.4	9.45	50203030	
48,003,921	0.400	---	---	30/08/1993	---	IDEAL HOLDINGS (ΚΟ)	6.11	---	6.11	6.12	6.08	6.15	6.11	6.122 700@6.10	79@6.14	---	20,821	148	127,457.44	293,303.96	3.38	6.39	10102030	
167,868,482	0.300	---	---	20/08/2007	---	LAVIPHARM (ΚΟ)	0.714	-0.83	0.72	0.73	0.708	0.738	0.714	0.72 2700@0.712	5000@0.720	---	367,950	316	265,003.44	119,858.10	0.366	0.78	20103015	
4,740,000	0.860	---	---	14/03/2003	---	LOGISMOS (ΚΟ)	1.17	---	1.17	---	---	---	---	500@1.10	726@1.17	-(6)-	2022	---	---	5,545.80	0.91	1.41	10101015	
17,120,280	0.940	0.06 0.06	27/06/2022	26/06/2023	---	LOULIS FOOD (ΚΟ)	2.71	1.12	2.68	2.68	2.65	2.74	2.71	2.665 5@2.67	2500@2.70	---	3,253	16	8,669.59	46,395.96	2.38	3.7	45102020	
4,419,616	1.58	---	0.1531	10/07/2023	---	MEDICON ΕΛΛΑΣ (ΚΟ)	3.35	---	3.35	3.49	3.18	3.49	3.36	3.321 10@3.28	279@3.34	---	6,626	120	22,001.74	14,805.71	2.84	4.4	20102010	
468,700	2.24 3.42	---	03/05/2022	21/05/2004	---	MERMEREN KOMB. A.D. PR. (ΕΛΠ)	46.4	-0.86	46.8	46.4	46.4	46.6	46.6	46.476 1@44.40	89@46.60	1.55	2022	50	3	2,323.80	21,747.68	31	59	55102000
10,500,000	0.950	---	---	24/06/2008	---	MEVACO (ΚΟ)	3.8	2.15	3.72	3.8	3.8	3.8	3.8	3.8 700@3.68	2@3.74	12.60	2022	1	1	3.80	39,900.00	2.52	4.22	55102015
31,317,025	0.400	---	---	26/04/2007	---	MIG (ΚΟ)	5.28	3.94	5.08	5.1	5.1	5.29	5.28	5.217 36@5.27	235@5.29	---	16,236	145	84,697.76	165,353.89	0.987	8.4	30202000	
87,127,162	0.500	---	---	08/06/2023	---	PREMIA (ΚΟ)	1.21	1.17	1.196	1.196	1.196	1.23	1.21	1.21 560@1.20	250@1.21	---	132,932	314	160,888.54	105,423.87	1.07	1.41	35102000	
24,377,795	0.230	---	0.04	03/07/2023	---	PROFILE (ΚΟ)	4.33	0.93	4.29	4.31	4.29	4.34	4.33	4.323 702@4.32	353@4.33	---	24,086	96	104,125.87	105,555.85	2.575	4.96	10101010	
27,345,120	0.280	---	---	18/07/2005	---	QUALITY & RELIABILITY (ΚΟ)	0.592	2.78	0.576	0.588	0.576	0.596	0.592	0.586 9670@0.586	5000@0.594	---	69,991	116	41,012.43	16,188.31	0.465	0.824	10101010	
6,456,530	1.08	0.0804 0.12 0.1314	17/07/2023	02/08/2010	---	SPACE HELLAS (ΚΟ)	6.84	5.56	6.48	6.54	6.54	6.94	6.84	6.804 600@6.74	200@6.88	---	4,707	63	32,025.24	44,162.67	5.28	10	15101010	
17,190,046	0.300	---	---	16/11/1992	---	UNIBIOS (ΚΟ)	1.13	3.20	1.095	1.09	1.09	1.13	1.13	1.117 13043@1.10	2421@1.13	---	23,157	50	25,861.29	19,424.75	0.558	1.31	50204000	
32,413,681	0.370	---	---	15/07/2009	---	ΑΛΟΥΜΥΛΑ (ΚΟ)	2.66	1.53	2.62	2.63	2.63	2.74	2.66	2.672 1191@2.65	200@2.68	---	15,876	53	42,417.55	86,220.39	1.986	4.26	55102035	
3,576,883	3.44	(0.4452) 0.5109	30/10/2023	19/07/2022	---	ΑΝΔΡΟΜΕΔΑ ΑΕΕΧ (ΚΟ)	6.52	---	6.52	6.5	6.48	6.56	6.52	6.498 10@6.44	130@6.50	---	2022	2,682	29	17,427.52	23,321.28	5.8999	7.3999	30204000
15,300,000	0.300	---	---	30/07/2009	---	ΑΤΤΙΚΕΣ ΕΚΔΟΣΕΙΣ (ΚΟ)	0.33	---	0.33	---	---	---	---	1500@0.298	1360@0.330	---	---	---	---	5,049.00	0.236	0.39	40301030	
18,810,000	0.400	---	---	08/07/2010	---	ΒΑΡΒΕΡΗΣ Ν. - MODA BAGNO (ΚΟ)	1.84	1.10	1.82	1.82	1.72	1.85	1.84	1.807 5@1.80	1400@1.85	---	10,500	37	18,968.45	34,610.40	0.6	1.85	40401025	
23,986,500	1.04	---	---	26/06/2009	---	ΒΙΟΚΑΡΠΕΤ (ΚΟ)	2.84	0.35	2.83	2.83	2.83	2.93	2.84	2.888 1000@2.83	1100@2.89	---	20,196	121	58,320.21	68,121.66	1.5	3.47	50101035	
6,325,000	0.600	---	0.19 0.153 0.153	03/07/2023	---	ΒΟΓΙΑΤΖΟΓΛΟΥ (ΚΟ)	2.42	3.42	2.34	2.42	2.42	2.42	2.42	2.42 15@2.26	86@2.30	---	1	1	2.42	15,306.50	1.97	2.8	50205010	
24,060,000	0.300	0.035 0.055 0.075	25/04/2023	01/07/2019	---	ΓΕΝΙΚΗ ΕΜΠΟΡΙΟΥ (ΚΟ)	1.745	2.95	1.695	1.695	1.67	1.76	1.745	1.699 1000@1.74	700@1.76	10.79	2022	6,382	36	10,846.11	41,984.70	1.175	2.11	50205010
15,878,748	0.480	---	---	10/07/2006	---	ΔΟΜΙΚΗ ΚΡΗΤΗΣ (ΚΟ)	3.54	-0.28	3.55	3.56	3.41	3.56	3.54	3.494 5000@3.49	1@3.54	---	45,263	103	158,155.58	56,210.77	1.071	3.6	50101010	
34,720,000	0.310	---	---	16/06/2010	---	ΔΡΟΜΕΑΣ (ΚΟ)	0.329	-2.66	0.338	0.336	0.324	0.34	0.329	0.338 485@0.329	500@0.336	---	4,493	17	1,518.11	11,422.88	0.3	0.45	40202015	
13,673,200	0.420	---	---	18/07/2008	---	ΕΒΡΟΦΑΡΜΑ (ΚΟ)	1.12	---	1.12	1.08	1.08	1.12	1.12	1.114 4634@1.10	2000@1.13	---	9,024	39	10,048.67	15,313.98	0.684	1.19	45102020	
18,410,839	1.00	0.027 0.262 0.202	23/08/2023	10/09/2010	---	ΕΛΑΣΤΡΟΝ (ΚΟ)	2.98	1.02	2.95	2.88	2.88	3	2.98	2.978 200@2.92	852@2.99	---	4,348	27	12,949.71	54,864.30	2.21	3.82	55102010	
3,307,500	0.210	---	0.4	13/10/2023	---	ΕΛΒΕ Α.Β.Ε.Ε. (ΚΟ)	5	0.40	4.98	4.72	4.72	5	5	4.793 52@4.76	9@5.00	19.71	2022	11	4	52.72	16,537.50	4.5	5.9	40204020
23,828,130	0.500	---	0.0737	18/07/2022	---	ΕΛΙΝΟΙΑ (ΚΟ)	2.3	-1.29	2.33	2.33	2.27	2.35	2.3	2.298 4@2.28	1906@2.33	---	2,983	31	6,855.66	54,804.70	1.82	2.83	60101020	

Ημερήσιο Δελτίο Τιμών

Έτος: 144 Αύξων Αριθμός Συνεδρίασης: 234

Ενότητα 2: Αναλυτικά Στοιχεία Συναλλαγών Χρεογράφων

Τετάρτη, 6 Δεκεμβρίου, 2023

Πληθος Χρεογράφων	Ονομ. Αξία	Μερίσματα [1]			Ημερ. Τελευτ. Αποκοπής		Σημ.	Χρεόγραφο	Τιμή κλεισίματος	% μεταβ.	Προηγ. Κλείσιμο- ημ/νία	Άνοιγμα	Κατωτ Τιμή	Ανωτ Τιμή	Τελ Σταθμ Τιμή	Τελευταία ζήτηση [7]	Τελευταία προσφορά [7]	Ρ/Ε μετά φ. Χρήστ	Όγκος	Πράξεις	Αξία Συναλλαγών[8]	Χ.Α. Εταιρείας (χιλ. €) [3,5]	Χαμηλό έτους	Υψηλό έτους	Κλάδος [4]				
		2020	2021	2022	Μέρισμα [2]	Δικαιώμα																							
19,864,886	5.60	0.672	0.672	0.672	20/04/2023	02/07/2008	---	ΕΛΛΑΔΟΣ ΤΡΑΠΕΖΑ (ΚΟ)	14.75	---	14.75	05/12/2023	14.65	14.6	14.75	14.75	14.672	100@14.70	170@14.75	---	---	1,026	18	15,053.55	293,007.07	12.8	18	30101010	
26,730,187	0.520	0.08	0.1	0.12	29/06/2023	01/08/2017	---	ΕΛΤΟΝ (ΚΟ)	2.18	1.39	P	2.15	05/12/2023	2.12	2.12	2.18	2.18	2.162	650@2.11	246@2.18	---	---	9,022	44	19,505.82	58,271.81	1.8	2.92	50205010
30,000,000	0.050	0.06	0.09	0.1	09/06/2023	11/06/2020	---	ΕΝΤΕΡΣΟΦΤ (ΚΟ)	6.5	---	---	6.5	05/12/2023	6.48	6.44	6.58	6.5	6.527	8@6.50	1749@6.56	---	---	43,993	80	287,146.78	195,000.00	3.61	6.58	10101015
36,300,000	1.12	0.223	0.2186	---	14/09/2022	12/12/2007	---	ΕΥΑΘ (ΚΟ)	3.25	0.62	P	3.23	05/12/2023	3.22	3.18	3.26	3.25	3.209	5@3.21	297@3.25	---	---	10,350	26	33,209.71	117,975.00	2.92	3.92	65102030
15,083,480	0.300	---	---	---	02/06/2010	04/02/2022	---	ΕΥΡΩΣΥΜΒΟΥΛΟΙ (ΚΟ)	1.05	---	---	1.05	05/12/2023	1.055	1.04	1.08	1.05	1.059	2500@1.05	2000@1.06	---	---	69,090	111	73,182.37	15,837.65	0.576	1.14	50205020
86,735,980	0.310	---	---	---	06/07/2009	07/09/2023	---	ΙΑΤΡΙΚΟ ΑΘΗΝΩΝ (ΚΟ)	1.82	2.54	P	1.775	05/12/2023	1.835	1.815	1.835	1.82	1.83	231@1.80	954@1.82	---	---	2,234	12	4,087.25	157,859.48	1.375	2.15	20101025
114,320,400	0.100	---	0.01	---	26/11/2021	05/08/2019	---	ΙΚΤΙΝΟΣ ΕΛΛΑΣ (ΚΟ)	0.4685	3.31	P	0.4535	05/12/2023	0.45	0.45	0.469	0.4685	0.463	1000@0.468	898@0.469	---	---	131,346	178	60,834.31	53,559.11	0.402	0.734	50101035
8,226,132	0.450	---	---	0.02	17/07/2023	13/10/2014	---	ΙΛΥΔΑ (ΚΟ)	1.345	1.13	P	1.33	05/12/2023	1.345	1.32	1.35	1.345	1.344	70@1.32	500@1.36	8.61	2022	6,360	13	8,544.85	11,064.15	1.055	1.92	10101015
2,566,836	0.440	---	0.016	0.016	03/07/2023	09/01/2007	---	ΙΝΤΕΡΓΟΥΝΤ-ΕΥΛΕΜΠΟΡΙΑ (ΠΟ)	0.334	---	---	0.334	05/12/2023	---	---	---	---	---	300@0.306	4000@0.334	---	---	---	---	---	14,012.22	0.192	0.5	50101020
34,986,430	0.440	---	---	---	25/07/2008	23/02/2010	---	ΙΝΤΕΡΓΟΥΝΤ-ΕΥΛΕΜΠΟΡΙΑ (ΚΟ)	0.376	8.36	P	0.347	05/12/2023	0.35	0.347	0.377	0.376	0.361	1000@0.370	3159@0.377	---	---	91,875	83	33,185.66	14,012.22	0.1975	0.49	50101020
18,567,912	0.590	0.12	0.24	---	05/07/2023	26/01/2021	---	ΙΝΤΕΡΛΑΪΦ (ΚΟ)	4.51	3.44	P	4.36	05/12/2023	4.39	4.38	4.52	4.51	4.44	10@4.48	275@4.51	---	2022	6,625	37	29,417.39	83,741.28	3.47	4.95	30302025
8,424,900	0.500	---	---	---	12/07/2010	04/07/2019	---	ΙΝΤΕΡΤΕΚ (ΚΟ)	1.37	1.48	P	1.35	05/12/2023	1.4	1.37	1.4	1.37	1.372	560@1.37	500@1.40	23.65	2022	5,380	18	7,382.00	11,542.11	0.92	1.72	50205010
19,804,134	0.150	---	---	---	01/07/2004	06/11/2017	---	ΚΕΚΡΩΦ (ΚΟ)	1.86	2.20	P	1.82	05/12/2023	1.875	1.805	1.875	1.86	1.832	100@1.84	1112@1.86	3.54	2022	21,666	73	39,682.53	36,835.69	0.903	2.04	35101010
40,219,218	0.260	---	---	---	29/08/2022	10/06/2019	---	ΚΛΟΥΚΙΝΑΣ - ΛΑΠΠΑΣ (ΚΟ)	1.47	6.52	P	1.38	05/12/2023	1.4	1.375	1.47	1.47	1.426	502@1.46	3826@1.47	---	---	186,082	289	265,293.21	59,122.25	0.5	1.47	50101010
11,510,102	0.890	---	---	---	24/06/2005	06/10/1999	---	ΚΛΩΣΤ/ΡΓΙΑ ΝΑΥΠΑΚΤΟΥ (ΚΟ)	1.02	---	---	1.02	05/12/2023	1.01	1.01	1.04	1.02	1.018	150@1.00	110@1.02	---	---	3,311	14	3,370.28	11,740.30	0.9	1.31	55101020
21,224,340	0.420	0.0035	0.02	---	06/09/2022	25/04/2006	---	ΚΟΡΔΕΛΛΟΥ Χ. ΑΦΟΙ (ΚΟ)	0.578	3.58	P	0.558	05/12/2023	0.55	0.55	0.578	0.578	0.564	6239@0.560	124@0.578	5.08	2022	58,555	64	33,018.37	12,267.67	0.451	0.74	55102010
33,065,136	0.380	0.2	0.2001	0.2004	24/08/2023	16/09/2013	---	ΚΡΙ - ΚΡΙ (ΚΟ)	9.44	-0.42	E	9.48	05/12/2023	9.58	9.32	9.58	9.44	9.433	35@9.36	165@9.44	98.31	2022	4,350	32	41,032.98	312,134.88	6.08	9.8	45102020
7,595,160	0.600	---	---	---	10/09/2019	18/08/2010	---	ΚΥΡΙΑΚΟΥΛΗΣ (ΚΟ)	1.08	4.85	P	1.03	05/12/2023	1.055	1.055	1.09	1.09	1.078	100@1.02	50@1.09	---	---	300	4	323.30	8,202.77	0.868	1.265	40501015
6,200,000	0.500	---	---	---	22/06/2010	01/11/1995	---	ΛΑΔΕΝΗΣ Α.Ε. "ΜΙΝΕΡΒΑ" (ΚΟ)	0.492	---	---	0.492	05/12/2023	0.486	0.484	0.492	0.492	0.486	250@0.482	100@0.492	---	---	538	4	261.50	3,050.40	0.4	0.68	40204020
5,939,268	0.620	---	---	---	10/07/2003	03/01/2002	---	ΛΑΝΑΚΑΜ (ΚΟ)	0.94	---	---	0.94	05/12/2023	0.94	0.94	0.94	0.94	0.94	600@0.865	598@0.940	---	---	1	1	0.94	5,582.91	0.716	1.4	40401020
9,819,370	0.500	---	---	---	14/08/2007	09/01/2004	---	ΜΑΘΙΟΣ ΠΥΡΙΜΑΧΑ (ΚΟ)	1.15	0.88	P	1.14	05/12/2023	1.18	1.12	1.18	1.15	1.132	191@1.12	157@1.15	---	---	274	9	310.06	11,292.28	0.565	1.6	55101000
30,150,000	0.360	0.02	0.0401	0.0908	15/06/2023	25/04/2019	---	ΜΟΤΟΔΥΝΑΜΙΚΗ (ΚΟ)	3.03	---	---	3.03	05/12/2023	3.07	3	3.07	3.03	3.034	749@3.01	2351@3.04	---	---	32,060	45	97,275.16	91,354.50	2.04	3.77	40401030
43,200,000	1.00	---	0.0824	---	07/09/2022	13/09/2023	---	ΜΠΛΕ ΚΕΔΡΟΣ (ΚΟ)	3.06	---	---	3.06	05/12/2023	3.06	3.06	3.09	3.06	3.061	500@3.00	500@3.06	---	---	2,712	11	8,300.78	132,192.00	2.19	3.15	35102000
2,160,524	0.670	---	---	---	03/12/2018	23/11/1999	---	Ν. ΛΕΒΕΝΤΕΡΗΣ (ΠΟ)	0.324	---	---	0.324	05/12/2023	---	---	---	---	---	4000@0.230	---	---	2022	---	---	---	3,030.08	0.218	0.434	55102010
4,971,466	1.46	---	---	---	04/07/2007	08/10/2003	---	ΠΑΪΡΗΣ ΠΛΑΣΤΙΚΩΝ (ΚΟ)	1.15	1.32	P	1.135	05/12/2023	1.145	1.145	1.15	1.15	1.148	150@1.10	425@1.15	---	---	125	2	143.50	5,717.19	0.83	1.47	50203030
27,098,594	0.540	0.07	0.05	0.0401	04/12/2023	14/01/2021	---	ΠΑΠΟΥΣΤΑΝΗΣ (ΚΟ)	2.24	-0.44	E	2.25	05/12/2023	2.25	2.22	2.25	2.24	2.233	695@1.87	2500@2.25	20.23	2022	4,427	41	9,883.81	60,700.85	1.8	2.51	45201020
7,070,400	0.930	0.1081	0.3242	0.2593	03/07/2023	06/05/2016	---	ΠΕΤΡΟΠΟΥΛΟΣ ΠΕΤΡΟΣ (ΚΟ)	8.92	-0.22	E	8.94	05/12/2023	8.96	8.92	8.98	8.92	8.941	250@8.74	800@8.92	---	---	4,590	28	41,040.60	63,067.97	5.9	9.22	50206015
43,741,452	0.660	0.16	0.2723	0.2629	30/11/2023	01/11/1999	---	ΠΛΑΣΤΙΚΑ ΘΡΑΚΗΣ (ΚΟ)	4.18	1.70	P	4.11	05/12/2023	4.23	4.12	4.23	4.18	4.167	9@4.15	298@4.18	---	---	12,980	127	54,091.36	182,839.27	3.75	5.68	50203015
21,912,599	0.300	---	---	0.048	18/05/2023	23/02/2007	---	ΡΕΒΟΪΛ (ΚΟ)	1.905	-0.26	E	1.91	05/12/2023	1.91	1.875	1.93	1.905	1.903	100@1.89	95@1.91	---	---	10,047	54	19,115.09	41,743.50	1.21	2.3	60101020
13,582,223	1.35	---	---	---	24/06/2008	02/02/2016	---	ΣΙΔΑ ΜΕΤΑΛΛΟΥΡΓΙΚΗ (ΚΟ)	2.31	1.76	P	2.27	05/12/2023	2.3	2.25	2.33	2.31	2.292	90@2.25	292@2.31	---	---	3,043	30	6,974.57	31,374.94	1.85	3.3	55102010
40,693,350	5.00	---	---	---	03/07/2006	26/05/2015	---	ΤΕΧΝΙΚΗ ΟΛΥΜΠΙΑΚΗ (ΚΟ)	2.59	2.78	P	2.52	05/12/2023	2.5	2.5	2.59	2.59	2.54	171@2.53	817@2.59	---	---	9,097	51	23,110.77	105,395.78	1.76	3.12	40202010
3,048,000	0.300	---	---	---	06/07/2007	01/06/2021	---	ΤΖΙΡΑΚΙΑΝ ΠΡΟΦΙΛ (ΚΟ)	1.87	1.08	P	1.85	05/12/2023	1.85	1.85	1.885	1.87	1.865	100@1.84	60@1.87	32.76	2022	2,736	25	5,102.92	5,699.76	1.6	2.39	55102010
10,203,575	0.730	---	---	---	16/07/2007	18/10/1999	---	ΦΙΕΡΑΤΕΣ (ΚΟ)	0.384	-0.52	E	0.386	05/12/2023	0.351	0.351	0.385	0.384	0.377	100@0.378	292@0.384	---	2022	217	6	81.84	3,918.17	0.31	0.56	55101020
8,340,750	1.16	---	---	---	25/06/2009	17/09/2018	---	ΧΑΪΔΕΜΕΝΟΣ (ΚΟ)	0.645	---	---	0.645	05/12/2023	---	---	---	---	---	150@0.620	52@0.670	---	2022	---	---	---	5,379.78	0.452	0.8	50205030

Κύρια Αγορά - Χαμηλής Συναλλακτικής Δραστηριότητας

14,000,000	4.15	---	3.42	0.26	19/07/2023
------------	------	-----	------	------	------------

Πληθος Χρεογράφων	Ονομ. Αξία	Μερίσματα [1]			Ημερ.Τελευτ.Αποκοπής Μέρισμα [2]	Αποκοπή Δικαίωμα	Σημ.	Χρεόγραφο	Τιμή κλεισίματος	% μεταβ.	Προηγ. Κλείσιμο- ημ/νία	Άνοιγμα	Κατωτ Τιμή	Ανωτ Τιμή	Τελ Σταθμ Τιμή	Τελευταία ζήτηση [7]	Τελευταία προσφορά [7]	P/E μετά φ. Χρήσιμ	Όγκος	Πράξεις	Αξία Συναλλαγών[8]	Χ.Α. Εταιρείας (χιλ. €) [3,5]	Χαμηλό έτους	Υψηλό έτους	Κλάδος [4]
		2020	2021	2022																					

Κατάσταση σε Αναστολή - Μέσης Συναλλακτικής Δραστηριότητας

60,295,607	0.240	--	--	--	09/07/2007	01/07/2021	--	ΕΛΓΕΚΑ (ΚΟ)	0.56	--	0.56	04/12/2023	--	--	--	--	--	--	--	--	--	33,765.54	0.38	0.6	45201010
------------	-------	----	----	----	------------	------------	----	-------------	------	----	------	------------	----	----	----	----	----	----	----	----	----	-----------	------	-----	----------

Σημειώσεις Χρεογράφων

Κωδικός	Κείμενο σημείωσης
()	- Προσαρμοσμένα Μερισίματα λόγω διανομής Δωρεάν μετοχών.
*	- Τελευταία προσαρμοσμένη τιμή κλεισίματος.
[1]	- Καθαρά μερίσματα.
[2]	- Στη στήλη "Ημερ. Αποκοπής τελευταίου δικαιώματος" αναφέρεται η Ημερομηνία εισαγωγής για Νέες Εταιρείες.
[3]	- Η Χρηματιστηριακή αξία αναφέρεται στο σύνολο των μετοχών
[4]	- Η κωδικοποίηση των Κλάδων Οικονομικής Δραστηριότητας του Χ.Α. παρουσιάζονται στο Παράρτημα Α
[5]	- Η Χρηματιστηριακή Αξία αναφέρεται στο σύνολο των κατηγοριών μετοχών (εφόσον έχουν εισαχθεί περισσότερες της μιας κατηγορίες) και δεν αναφέρεται σε επιμέρους κατηγορίες μετοχών μιας εταιρείας.
[6]	- P/E μεγαλύτερο του 100
[7]	- Τελευταία εικόνα του Βιβλίου Εντολών πριν το τέλος της συνεδρίασης
[8]	- Στην Αξία Συναλλαγών των Μετοχών περιλαμβάνονται όλοι οι τύποι Πακέτων
4750	- Μεταφορά στην Κατηγορία Επιτήρησης από 8/4/2011.
4955	- Μεταφορά στην Επιτήρηση από 5/4/2013.
5093	- Μεταφορά στην Κατηγορία Επιτήρησης από 8/4/2015.
5141	- Μεταφορά στην Κατηγορία Επιτήρησης από 10/05/2017.
5160	- Μεταφορά στην Κατηγορία Επιτήρησης από 15/04/2016.
5165	- Μεταφορά στην Κατηγορία Επιτήρησης από 15/02/2018.
5179	- Αναστολή διαπραγμάτευσης από 25/05/2018.
5193	- Μεταφορά στην κατηγορία Επιτήρησης από 25/10/2018.
5197	- Μεταφορά στην κατηγορία Επιτήρησης από 07/11/2018.
5216	- Αναστολή διαπραγμάτευσης από 01/10/2019.
5232	- Μεταφορά στην Κατηγορία Επιτήρησης από 08/04/2011.
5233	- Αναστολή διαπραγμάτευσης από 13/05/2020.
5248	- Μεταφορά στην κατηγορία Επιτήρησης από 06/09/2011.
5253	- Μεταφορά στην Επιτήρηση από 14/5/2021.
5275	- Μεταφορά στη Κατηγορία Επιτήρησης από 09/07/2020.
5277	- Αναστολή διαπραγμάτευσης από 02/05/2023.
5278	- Αναστολή διαπραγμάτευσης από 03/05/2023.

Στοιχεία Συναλλαγών Πακέτων

Χρεόγραφο	Όγκος πακέτου	Τιμή πακέτου	Αξία πακέτου	Ώρα έγκρισης	Σημείωση
ΕΘΝΙΚΗ ΤΡΑΠΕΖΑ (ΚΟ)	242,474	6.10	1,479,091.40	10:48:51	20
INTRAKAT (ΚΟ)	40,000	3.65	145,800.00	11:01:42	20
INTRAKAT (ΚΟ)	35,000	3.65	127,575.00	11:02:47	20
INTRAKAT (ΚΟ)	100,000	3.65	364,500.00	11:39:42	20
INTRAKAT (ΚΟ)	30,000	3.65	109,350.00	11:40:08	20
ΟΠΑΠ (ΚΟ)	43,596	14.82	646,092.72	12:33:49	20
INTRALOT (ΚΟ)	75,000	0.961	72,075.00	12:42:21	20
INTRAKAT (ΚΟ)	40,000	3.69	147,600.00	12:47:25	20
INTRAKAT (ΚΟ)	35,000	3.69	129,150.00	12:47:57	20
JUMBO (ΚΟ)	13,500	24.32	328,320.00	14:46:02	20
JUMBO (ΚΟ)	13,500	24.34	328,590.00	14:46:39	20
ΔΕΗ (ΚΟ)	40,000	10.70	428,000.00	15:11:36	20
ALPHA ΥΠΗΡΕΣΙΩΝ ΣΥΜΜ (ΚΟ)	212,401	1.50	318,601.50	15:18:23	20
ΕΘΝΙΚΗ ΤΡΑΠΕΖΑ (ΚΟ)	75,000	6.13	459,450.00	16:05:24	20
INTRALOT (ΚΟ)	700,000	1.02	714,000.00	16:34:17	20
ΕΘΝΙΚΗ ΤΡΑΠΕΖΑ (ΚΟ)	60,000	6.20	372,000.00	16:43:56	20
ΕΘΝΙΚΗ ΤΡΑΠΕΖΑ (ΚΟ)	65,000	6.20	403,000.00	16:46:56	20
JUMBO (ΚΟ)	15,000	24.30	364,500.00	16:48:18	20
JUMBO (ΚΟ)	12,088	24.30	293,738.40	16:58:51	20
ΕΘΝΙΚΗ ΤΡΑΠΕΖΑ (ΚΟ)	48,400	6.20	300,080.00	17:12:12	20

Σημειώσεις πακέτων

- 9 - Μέθοδος 6-1 / Ειδική Χρέωση
- 10 - Μέθοδος 6-1 / Ειδική Χρέωση, Αυθημερόν Διακανονισμός
- 14 - Μέθοδος 6-3 / Πακέτο Αποκατάστασης, Ατελής αγορά και Πώληση
- 18 - Μέθοδος 6-2 / SPOT 1
- 19 - Μέθοδος 6-2 / SPOT 2
- 20 - Μέθοδος 6-1 και Μέθοδος 6-1 Αυθημερόν Διακανονισμός
- 21 - Άλλη Προσυμφωνημένη

Στοιχεία Συναλλαγών Δικαιωμάτων

Ημερ. αποκοπής	Έναρξη εξάσκησης	Λήξη εξάσκησης	Λήξη διαπραγμάτευσης	Δικαιώματα	Κατωτ Τιμή	Ανωτ Τιμή	Τιμή κλεισ.	Τελευταία ζήτηση	Τελευταία προσφορά	Όγκος	Πράξεις	Αξία Συναλλαγών
----------------	------------------	----------------	----------------------	------------	------------	-----------	-------------	------------------	--------------------	-------	---------	-----------------

Δεν υπάρχουν Συναλλαγές Δικαιωμάτων.

Στοιχεία Συναλλαγών Εκποιήσεων

Χρεόγραφα	Τύπος Χρεογράφου	Όγκος Συναλλαγών	Αριθμός Πράξεων	Αξία Συναλλαγών	Σημείωση
-----------	------------------	------------------	-----------------	-----------------	----------

Δεν πραγματοποιήθηκαν Εκποιήσεις Μετοχών.

Σημειώσεις Εκποιήσεων

- 1 - Δημόσιος Ανοικτός Πλειστηριασμός
- 2 - Εκποίηση Ενσώματων Ονομαστικών Μετοχών
- 3 - Εκποίηση Αδιάθετων Κλασματικών Υπολοίπων

Στοιχεία Ενεργητικού Διαπραγματεύσιμων Αμοιβαίων Κεφαλαίων (Δ.Α.Κ.)

	Ημερομηνία συναλλαγών	Δημιουργία / Εξαγορά	Αριθ. Μερ. (T-1)	Νέα Μερ. (T-1)	Εξαγορασθ. Μερ. (T-1)	Μερίδια (T) [1]	Αξία Ενεργητικού [2]	Καθαρή Τιμή	Μέρισμα /Μερίδιο	Ημερ. Αποκοπής
ALPHA ETF FTSE Athex Large Cap	06/12/2023	5,000	924,675	---	---	924,675	28,748,290.00	31.0902	0.62	03/07/2023

Σημειώσεις Δ.Α.Κ.

[1] - Αριθμ. μεριδίων (T) = Αριθμ. μεριδίων (T-1) + Νεοεκδιθέντα μερίδια (T-1) - Εξαγορασθέντα μερίδια (T-1)

[2] - Περιλαμβάνονται και τα μερίδια που δημιουργήθηκαν / εξαγοράσθηκαν την ημέρα T-1.

Περιγραφή	Στοιχεία
Όνομασία Δ.Α.Κ.	ALPHA ETF FTSE Athex Large Cap
Σύμβολο Δ.Α.Κ. (GR)	ΑΔΑΚ
Σύμβολο Δ.Α.Κ. (EN)	AETF
ISIN Δ.Α.Κ.	GRF000153004
Κατηγορία Διαπραγμάτευσης	Διαπραγματεύσιμα Αμοιβαία Κεφάλαια (Δ.Α.Κ.)
Τύπος Δ.Α.Κ.	Μετοχών
Τρόπος διαχείρισης	Παθητικός
Επενδυτική Στρατηγική	Σκοπός της επενδυτικής πολιτικής του Αμοιβαίου Κεφαλαίου είναι η αναπαραγωγή της αποδόσεως του Δείκτη FTSE/X.A. Large Cap του Χρηματιστηρίου Αθηνών σε όρους Ευρώ, ακολουθώντας πλήρως και πανομοιότυπως τη σύνθεση του υποκείμενου Δείκτη.
Εκδότης	ΑΛΦΑ ASSET MANAGEMENT Α.Ε.Δ.Α.Κ.
Εταιρεία Διαχείρισης	ΑΛΦΑ ASSET MANAGEMENT Α.Ε.Δ.Α.Κ.
Ειδικοί Διαπραγματευτές	ΑΛΦΑ FINANCE Α.Χ.Ε.Π.Ε.Υ., ΕΘΝΙΚΗ ΧΡΗΜΑΤΙΣΤΗΡΙΑΚΗ Α.Χ.Ε.Π.Ε.Υ.
Θεματοφύλακας	ΑΛΦΑ ΤΡΑΠΕΖΑ Α.Ε.
Σύμβολο Δείκτη (GR)	FTSE
Σύμβολο Δείκτη (EN)	FTSE
Όνομασία Δείκτη	FTSE/X.A. Large Cap
ISIN Δείκτη	GRI99201A006
Κλάσμα Δείκτη [1]	1/100
Αρχική Τιμή Μεριδίου	21.76
Συνολικός Αριθμός Μεριδίων [2]	924,675
Ημερομηνία πρώτης Έκδοσης	14/01/2008
Ημερομηνία έναρξης Διαπραγμάτευσης	24/01/2008
Νόμισμα Διαπραγμάτευσης	ΕΥΡΩ
Νόμισμα Ενεργητικού	ΕΥΡΩ
Αρχική Αξία Ενεργητικού [3]	3,000,000.00
Αριθμ. Μεριδίων για Δημιουργία-Εξαγορά [4]	5,000
Αμοιβή Διαχείρισης	0.375

Σημειώσεις Δ.Α.Κ.

[1] - Το κλάσμα της τιμής του δείκτη που αποτελεί η τιμή της πρώτης έκδοσης

[2] - Ο αριθμός μεριδίων που διαπραγματεύθηκαν στο Χρηματιστήριο την ημέρα T

[3] - Η αξία του ενεργητικού κατά την έκδοση

[4] - Ο αριθμός μεριδίων που απαιτείται κατά τη διαδικασία δημιουργίας εξαγοράς

06/12/2023

Ανακοινώσεις

Η.Δ.Τ.



ΑΝΑΚΟΙΝΩΣΕΙΣ

ΕΤΑΙΡΙΚΕΣ ΠΡΑΞΕΙΣ

ΕΛΛΗΝΙΚΟ ΔΗΜΟΣΙΟ

Η ημερομηνία 05/12/2023 ορίζεται ως η τελευταία ημέρα διαπραγμάτευσης για το Έντοκο Γραμμάτιο Ελληνικού Δημοσίου, έκδοσης 09/12/2022 (ετήσιας διάρκειας) με κωδικό ISIN GR0004130564 και διαγράφεται από το Ο.Α.Σ.Η.Σ.

ΓΝΩΣΤΟΠΟΙΗΣΕΙΣ ΕΤΑΙΡΕΙΩΝ

From: Ο.Λ.Θ. Α.Ε.

Posted At: 05 December 2023 17:24

Conversation: ΓΝΩΣΤΟΠΟΙΗΣΗ ΑΛΛΑΓΗΣ ΑΝΩΤΑΤΩΝ ΔΙΕΥΘΥΝΤΙΚΩΝ ΣΤΕΛΕΧΩΝ

Posted To: DOLAnnouncements2

Subject: ΓΝΩΣΤΟΠΟΙΗΣΗ ΑΛΛΑΓΗΣ ΑΝΩΤΑΤΩΝ ΔΙΕΥΘΥΝΤΙΚΩΝ ΣΤΕΛΕΧΩΝ

Η «Οργανισμός Λιμένος Θεσσαλονίκης Α.Ε.» («ΟΛΘ Α.Ε.» ή «Εταιρεία»), ανακοινώνει ότι ο Γενικός Οικονομικός Διευθυντής κ. Γεώργιος Καραμανωλάκης αποχωρεί από την Εταιρεία στις 5 Ιανουαρίου 2024. Η ΟΛΘ Α.Ε. θα ήθελε να ευχαριστήσει τον κ. Καραμανωλάκη για το έργο του ως Γενικού Οικονομικού Διευθυντή και θα επανέλθει με νέα ανακοίνωση αναφορικά με την αντικατάστασή του.

From: SPACE HELLAS A.E.
Posted At: 05 December 2023 17:26
Conversation: Ανακοίνωση Ανανέωσης Ειδικής Διαπραγμάτευσης
Posted To: DOLAnnouncements2

Subject: Ανακοίνωση Ανανέωσης Ειδικής Διαπραγμάτευσης

Ως
συνημμένη

[Ανακοίνωση](#)

From: ΕΛΓΕΚΑ Α.Ε.

Posted At: 05 December 2023 17:39

Conversation: Ανακοίνωση Ρυθμιζόμενης Πληροφορίας του Ν.3556/2007:
Γνωστοποίηση συναλλαγών και μεταβολή ποσοστού
μετόχων σε επίπεδο δικαιωμάτων ψήφου

Posted To: DOLAnnouncements2

Subject: Ανακοίνωση Ρυθμιζόμενης Πληροφορίας του Ν.3556/2007:
Γνωστοποίηση συναλλαγών και μεταβολή ποσοστού
μετόχων σε επίπεδο δικαιωμάτων ψήφου

ΒΙ.ΠΕ. Σίνδου - Θεσσαλονίκη, 05 Δεκεμβρίου 2023

[Ανακοίνωση Ρυθμιζόμενης Πληροφορίας του Ν.3556/2007: Γνωστοποίηση συναλλαγών και μεταβολή ποσοστού μετόχων σε επίπεδο δικαιωμάτων ψήφου](#)

From: TRASTOR Α.Ε.Ε.Α.Π.
Posted At: 05 December 2023 17:45
Conversation: Έκδοση έκθεσης φορολογικής συμμόρφωσης
Posted To: DOLAnnouncements2

Subject: Έκδοση έκθεσης φορολογικής συμμόρφωσης

Παρακαλούμε όπως δείτε συνημμένο
αρχείο.

[Έκδοση έκθεσης φορολογικής
συμμόρφωσης](#)

From: ΔΕΗ Α.Ε.
Posted At: 05 December 2023 17:58
Conversation: Ανακοίνωση - Ρυθμιζόμενη πληροφορία Ν. 3556/2007
Posted To: DOLAnnouncements2

Subject: Ανακοίνωση - Ρυθμιζόμενη πληροφορία Ν. 3556/2007

Δείτε την
ανακοίνωση

[Ανακοίνωση](#)

From: ΕΛΛΗΝΙΚΑ ΧΡΗΜΑΤΙΣΤΗΡΙΑ Α.Ε.
Posted At: 05 December 2023 18:38
Conversation: Συναλλαγές της Eurobank Equities
Posted To: DOLAnnouncements2
Subject: Συναλλαγές της Eurobank Equities

Η Εταιρία Ελληνικά Χρηματιστήρια-Χρηματιστήριο Αθηνών Α.Ε. Συμμετοχών (ATHEX) ανακοινώνει σύμφωνα με τον Ν.3556/2007 και τις διατάξεις του Κανονισμού (ΕΕ) 596/2014 του Ευρωπαϊκού Κοινοβουλίου και του Συμβουλίου ότι η Eurobank Equities Α.Ε.Π.Ε.Υ. την ενημέρωσε ότι πραγματοποίησε τις εξής συναλλαγές:

α/α	Ημερομηνία γνωστοποίησης στην ATHEX	Ημερομηνία συναλλαγής	Είδος συναλ.	Ποσότητα	Χρηματοπιστωτικό μέσο	Συνολική αξία (ευρώ)
1	30.11.2023	29.11.2023	Αγορά	2.400	Μετοχές ΕΧΑΕ (κο)	12.617,04
2	30.11.2023	29.11.2023	Πώληση	2.000	Μετοχές ΕΧΑΕ (κο)	10.576,80
3	30.11.2023	29.11.2023	Πώληση	4	ΣΜΕ ΕΧΑΕ	2.120,00
4	01.12.2023	30.11.2023	Αγορά	3.069	Μετοχές ΕΧΑΕ (κο)	16.246,66
5	01.12.2023	30.11.2023	Πώληση	3.069	Μετοχές ΕΧΑΕ (κο)	16.307,66
6	04.12.2023	01.12.2023	Αγορά	2.809	Μετοχές ΕΧΑΕ (κο)	14.684,48
7	04.12.2023	01.12.2023	Πώληση	2.009	Μετοχές ΕΧΑΕ (κο)	10.511,95
8	04.12.2023	01.12.2023	Πώληση	8	ΣΜΕ ΕΧΑΕ	4.207,00
9	05.12.2023	04.12.2023	Αγορά	23.525	Μετοχές ΕΧΑΕ (κο)	124.873,94
10	05.12.2023	04.12.2023	Πώληση	6.248	Μετοχές ΕΧΑΕ (κο)	33.305,65
11	05.12.2023	04.12.2023	Αγορά	25	ΣΜΕ ΕΧΑΕ	13.305,00
12	05.12.2023	04.12.2023	Πώληση	250	ΣΜΕ ΕΧΑΕ	134.748,00

Η Eurobank Equities Α.Ε.Π.Ε.Υ. πραγματοποίησε τις ανωτέρω συναλλαγές λόγω της ειδικής διαπραγμάτευσης που έχει αναλάβει στην αγορά παραγώγων σε Συμβόλαια Μελλοντικής Εκπλήρωσης (ΣΜΕ) με υποκείμενο τίτλο τη μετοχή της εταιρίας (σύμβολο μετοχής: ΕΧΑΕ).

Η γνωστοποίηση εκ μέρους της Eurobank Equities Α.Ε.Π.Ε.Υ. προς την εταιρεία και ακολούθως από την εταιρία προς τις αρχές της Κεφαλαιαγοράς, γίνεται επειδή ο κ. Κωνσταντίνος Βασιλείου είναι μη εκτελεστικό μέλος του Δ.Σ. της Eurobank Equities

Α.Ε.Π.Ε.Υ. ενώ κατέχει ταυτόχρονα τη θέση του Μη Εκτελεστικού Μέλους του Δ.Σ. της ΑΤΗΕΧ (υπόχρεο πρόσωπο με βάση το Ν.3340/2005).

From: IDEAL HOLDINGS A.E.
Posted At: 05 December 2023 18:44
Conversation: Ανακοίνωση Διάθεσης Ενημερωτικού Δελτίου
Posted To: DOLAnnouncements2

Subject: Ανακοίνωση Διάθεσης Ενημερωτικού Δελτίου

Παρακαλούμε δείτε ακολούθως

[Ανακοίνωση Διάθεσης Ενημερωτικού
Δελτίου](#)

From: IDEAL HOLDINGS A.E.
Posted At: 05 December 2023 18:45
Conversation: Ανακοίνωση - Πρόσκληση προς το επενδυτικό κοινό
Posted To: DOLAnnouncements2

Subject: Ανακοίνωση - Πρόσκληση προς το επενδυτικό κοινό

Παρακαλούμε δείτε ακολούθως

[Ανακοίνωση - Πρόσκληση προς το επενδυτικό κοινό](#)

From: IDEAL HOLDINGS A.E.
Posted At: 05 December 2023 18:45
Conversation: Ανακοίνωση σχετικά με τη δυνητική αγορά - στόχο για τις ομολογίες έκδοσης της Εταιρείας
Posted To: DOLAnnouncements2
Subject: Ανακοίνωση σχετικά με τη δυνητική αγορά - στόχο για τις ομολογίες έκδοσης της Εταιρείας

Παρακαλούμε δείτε ακολούθως

[Ανακοίνωση σχετικά με τη δυνητική αγορά](#)

From: ΠΡΟΝΤΕΑ Α.Ε.Ε.Α.Π.
Posted At: 05 December 2023 18:53
Conversation: Επικαιροποίηση Οικονομικού Ημερολογίου 2023
Posted To: DOLAnnouncements2

Subject: Επικαιροποίηση Οικονομικού Ημερολογίου 2023

Δείτε την ανακοίνωση.

[Prodea Investments: Επικαιροποίηση Οικονομικού Ημερολογίου 2023](#)

From: ΠΡΟΝΤΕΑ Α.Ε.Ε.Α.Π.
Posted At: 05 December 2023 18:58
Conversation: Prodea Investments - Ανακοίνωση: Διανομή προσωρινού μερίσματος χρήσης 2023
Posted To: DOLAnnouncements2
Subject: Prodea Investments - Ανακοίνωση: Διανομή προσωρινού μερίσματος χρήσης 2023

Δείτε την ανακοίνωση.

[Prodea Investments - Ανακοίνωση: Διανομή προσωρινού μερίσματος χρήσης 2023](#)

From: CENERGY HOLDINGS

Posted At: 05 December 2023 19:00

Conversation: Ο ΔΕΣΦΑ αναθέτει στη Σωληνουργία Κορίνθου νέα σύμβαση για πιστοποιημένο αγωγό μεταφοράς υδρογόνου, στη Βόρεια Ελλάδα

Posted To: DOLAnnouncements2

Subject: Ο ΔΕΣΦΑ αναθέτει στη Σωληνουργία Κορίνθου νέα σύμβαση για πιστοποιημένο αγωγό μεταφοράς υδρογόνου, στη Βόρεια Ελλάδα

Δείτε την ανακοίνωση

[Ο ΔΕΣΦΑ αναθέτει στη Σωληνουργία Κορίνθου νέα σύμβαση για πιστοποιημένο αγωγό μεταφοράς υδρογόνου, στη Βόρεια Ελλάδα.](#)

From: ΓΡ. ΣΑΡΑΝΤΗΣ Α.Β.Ε.Ε.
Posted At: 06 December 2023 08:45
Conversation: Αγορά Ιδίων Μετοχών
Posted To: DOLAnnouncements2

Subject: Αγορά Ιδίων Μετοχών

Αθήνα, 6 Δεκεμβρίου 2023

Ανακοίνωση Αγοράς Ιδίων Μετοχών

Η εταιρεία ΓΡ. ΣΑΡΑΝΤΗΣ Α.Β.Ε.Ε. ανακοινώνει ότι, κατ' εφαρμογή της από 31.05.2022 σχετικής απόφασης της Τακτικής Γενικής Συνέλευσης των Μετόχων της, προέβη την 5η Δεκεμβρίου 2023 σε αγορά 10.500 ιδίων μετοχών με μέση τιμή κτήσης 7,96 ευρώ ανά μετοχή και συνολική αξία συναλλαγής 83.584,14 ευρώ.

Μετά και την προαναφερόμενη αγορά, η εταιρεία κατέχει συνολικά 1.170.371 ίδιες μετοχές, ήτοι ποσοστό 1,75% του συνόλου των μετοχών της εταιρείας.

Η ανακοίνωση εκδίδεται σύμφωνα με το άρθρο 49 του Ν. 4548/2018 και κατ' εφαρμογή του υπ' αριθμ. 596/2014 Κανονισμού του Ευρωπαϊκού Κοινοβουλίου και Συμβουλίου και του κατ' εξουσιοδότηση Κανονισμού (ΕΕ) 2016/1052.

[Αγορά Ιδίων Μετοχών](#)

From: ΜΟΤΟΡ ΟΪΛ Α.Ε.
Posted At: 06 December 2023 09:22
Conversation: Ρυθμιζόμενη Πληροφορία: Αγορές Ιδίων Μετοχών
(Απόφαση ΕΓΣ 11/10/2023)
Posted To: DOLAnnouncements2

Subject: Ρυθμιζόμενη Πληροφορία: Αγορές Ιδίων Μετοχών
(Απόφαση ΕΓΣ 11/10/2023)

Η ΜΟΤΟΡ ΟΙΛ (ΕΛΛΑΣ) ΔΙΥΛΙΣΤΗΡΙΑ ΚΟΡΙΝΘΟΥ Α.Ε. ανακοινώνει ότι στις 5 Δεκεμβρίου 2023 προέβη σε αγορά 6.300 μετοχών της Εταιρείας συνολικής αξίας Ευρώ 153.962,00 (μέση τιμή κτήσης: Ευρώ 24,438 ανά μετοχή).

Ο συνολικός αριθμός ιδίων μετοχών που κατέχει η Εταιρεία ανέρχεται σε 2.453.295 που αντιστοιχεί σε ποσοστό 2,21% του μετοχικού της κεφαλαίου. Η μέση τιμή κτήσης των ιδίων μετοχών ανέρχεται σε Ευρώ 18,067 ανά μετοχή.

Μαρούσι, 6 Δεκεμβρίου 2023

Το Διοικητικό Συμβούλιο

From: ΓΕΚ ΤΕΡΝΑ Α.Ε.
Posted At: 06 December 2023 09:22
Conversation: Αγορά Ιδίων Μετοχών
Posted To: DOLAnnouncements2

Subject: Αγορά Ιδίων Μετοχών

Ανακοίνωση

Η ΓΕΚ ΤΕΡΝΑ Α.Ε., κατ' εφαρμογή του Κανονισμού (ΕΕ) 596/2014 του Ευρωπαϊκού Κοινοβουλίου και του κατ' εξουσιοδότηση Κανονισμού (ΕΕ) 2016/1052 της Επιτροπής, γνωστοποιεί στο Επενδυτικό Κοινό ότι, σύμφωνα με το άρθρο 49 του Ν 4548/2018 όπως τροποποιήθηκε και ισχύει, προέβη την 5/12/2023, σε αγορά 15.000 ιδίων μετοχών με μέση τιμή κτήσης 12,9953 ευρώ ανά μετοχή και συνολική αξία συναλλαγής 194.930,22 ευρώ.

From: COCA-COLA HBC A.G.
Posted At: 06 December 2023 09:23
Conversation: Transactions in own shares
Posted To: DOLAnnouncements2

Subject: Transactions in own shares

See the announcement

[Transactions in own shares](#)

From: LAMDA DEVELOPMENT A.E.
Posted At: 06 December 2023 09:30
Conversation: Αγορά ιδίων μετοχών
Posted To: DOLAnnouncements2

Subject: Αγορά ιδίων μετοχών

Αγορά ιδίων
μετοχών

[Αγορά ιδίων
μετοχών](#)

From: ALPHA TRUST ΑΝΔΡΟΜΕΔΑ Α.Ε.Ε.Χ.
Posted At: 06 December 2023 10:10
Conversation: ΓΝΩΣΤΟΠΟΙΗΣΗ ΓΙΑ ΤΗΝ ΑΓΟΡΑ ΙΔΙΩΝ ΜΕΤΟΧΩΝ
Posted To: DOLAnnouncements2

Subject: ΓΝΩΣΤΟΠΟΙΗΣΗ ΓΙΑ ΤΗΝ ΑΓΟΡΑ ΙΔΙΩΝ ΜΕΤΟΧΩΝ

Ως συνημμένο

[ΑΓΟΡΑ ΙΔΙΩΝ ΜΕΤΟΧΩΝ](#)
[05.12.23](#)

From: ΜΥΤΙΛΗΝΑΙΟΣ Α.Ε.
Posted At: 06 December 2023 10:16
Conversation: Απόκτηση Ιδίων Μετοχών
Posted To: DOLAnnouncements2

Subject: Απόκτηση Ιδίων Μετοχών

Δείτε παρακάτω:

[Απόκτηση Ιδίων
Μετοχών](#)

From: ΓΕΚ ΤΕΡΝΑ Α.Ε.
Posted At: 06 December 2023 10:37
Conversation: Τέταρτη Περίοδος Εκτοκισμού Κοινού Ομολογιακού Δανείου 2021
Posted To: DOLAnnouncements2
Subject: Τέταρτη Περίοδος Εκτοκισμού Κοινού Ομολογιακού Δανείου 2021

Επισυνάπτεται η
ανακοίνωση.

[Ανακοίνωση](#)

From: ΦΙΛΙΠΠΟΣ ΝΑΚΑΣ Α.Β.Ε.Τ.Ε.
Posted At: 06 December 2023 11:05
Conversation: ΑΠΟΦΑΣΕΙΣ ΤΗΣ ΤΑΚΤΙΚΗΣ ΓΕΝΙΚΗΣ ΣΥΝΕΛΕΥΣΗΣ ΤΩΝ ΜΕΤΟΧΩΝ ΤΗΣ ΦΙΛΙΠΠΟΣ ΝΑΚΑΣ Α.Β.Ε.Τ.Ε. ΤΗΣ 6ΗΣ ΔΕΚΕΜΒΡΙΟΥ 2023
Posted To: DOLAnnouncements2
Subject: ΑΠΟΦΑΣΕΙΣ ΤΗΣ ΤΑΚΤΙΚΗΣ ΓΕΝΙΚΗΣ ΣΥΝΕΛΕΥΣΗΣ ΤΩΝ ΜΕΤΟΧΩΝ ΤΗΣ ΦΙΛΙΠΠΟΣ ΝΑΚΑΣ Α.Β.Ε.Τ.Ε. ΤΗΣ 6ΗΣ ΔΕΚΕΜΒΡΙΟΥ 2023

Στην Τακτική Γενική Συνέλευση των μετόχων της 6ης Δεκεμβρίου 2023 το σύνολο των μετοχών που κατατέθηκαν ήταν 5.054.816 ήτοι το 79,73% του συνολικού μετοχικού κεφαλαίου.

Στη συνέχεια οι παρευρισκόμενοι ενέκριναν τα ακόλουθα:

1. Την ετήσια Οικονομική Έκθεση της Εταιρείας και του Ομίλου της εταιρικής χρήσης 2023 (01.07.2022 - 30.06.2023) μετά των ετήσιων Χρηματοοικονομικών Καταστάσεων (εταιρικών και ενοποιημένων) της εν λόγω εταιρικής χρήσεως, των σχετικών ετήσιων Εκθέσεων του Διοικητικού Συμβουλίου και των Ελεγκτών.
2. Τη συνολική διαχείριση κατά το άρθρο 108 του Ν. 4548/2018 της χρήσεως 01.07.2022 – 30.06.2023 καθώς και την απαλλαγή των Ελεγκτών από κάθε ευθύνη.
3. Την Έκθεση Αποδοχών Μελών του Διοικητικού Συμβουλίου σύμφωνα με το άρθρο 112 Ν. 4548/2018 για την περίοδο 01.07.2022 έως 30.06.2023 και την Έκθεση του Ανεξάρτητου Ορκωτού Ελεγκτή Λογιστή για τον έλεγχο της πληρότητας των πληροφοριών που περιλαμβάνει η Έκθεση Αποδοχών σύμφωνα με το άρθρο 112 του Ν. 4548/2018.
4. Την επιλογή της εταιρείας ΡΚΦ ΕΥΡΩΕΛΕΓΚΤΙΚΗ Α.Ε. (ΡΚΦ ΕΛΛΑΣ), Λεωφ. Κηφισίας 124, Αθήνα, για τον έλεγχο της χρήσης 01.07.2023 – 30.06.2024.
5. Την καταβολή ως μέρισμα του ποσού των 1.268.000€ ήτοι € 0,20 ανά μετοχή. Τέλος, εξουσιοδοτήθηκε το Διοικητικό Συμβούλιο να ορίσει την ημερομηνία αποκοπής και πληρωμής του μερίσματος και να προβεί στις ανάλογες δημοσιεύσεις.

6. Την αύξηση του μετοχικού κεφαλαίου με κεφαλαιοποίηση μέρους του αποθεματικού της διαφοράς υπέρ το άρτιο ποσού 443.800€ με αύξηση της ονομαστικής αξίας της μετοχής κατά 0,07€.
7. Τη μείωση του μετοχικού κεφαλαίου κατά 443.800€ και την επιστροφή στους μετόχους ποσού 443.800€ με αντίστοιχη μείωση της ονομαστικής αξίας της μετοχής κατά 0,07€. Επίσης εξουσιοδοτήθηκε το Διοικητικό Συμβούλιο να ορίσει την ημερομηνία αποκοπής και πληρωμής της επιστροφής κεφαλαίου προς τους δικαιούχους και να προβεί στις δέουσες δημοσιεύσεις.
8. Την τροποποίηση του άρθρου 5 του καταστατικού με τη συμπλήρωση των παρακάτω μεταβολών του μετοχικού κεφαλαίου:

λγ. Με την από 06.12.2023 απόφαση της Τακτικής Γενικής Συνέλευσης το μετοχικό κεφάλαιο της εταιρείας αυξάνεται κατά ποσό 443.800€ με κεφαλαιοποίηση του αποθεματικού από την έκδοση μετοχών υπέρ το άρτιο και με αντίστοιχη αύξηση της ονομαστικής αξίας κάθε μετοχής κατά 0,07€. Έτσι το μετοχικό κεφάλαιο ανέρχεται στο ποσό των 4.247.800,00 € και διαιρείται σε 6.340.000 ονομαστικές μετοχές ονομαστικής αξίας 0,67 € ανά μετοχή.

λδ. Με την από 06.12.2023 απόφαση της Τακτικής Γενικής Συνέλευσης το μετοχικό κεφάλαιο της εταιρείας μειώνεται κατά ποσό 443.800€ με επιστροφή μετρητών στους μετόχους ποσού 443.800€ με μείωση της ονομαστικής αξίας της μετοχής κατά 0,07€. Έτσι το μετοχικό κεφάλαιο ανέρχεται στο ποσό των 3.804.000,00€ και διαιρείται σε 6.340.000 ονομαστικές μετοχές ονομαστικής αξίας 0,60 € ανά μετοχή.

9. Υποβολή Έκθεσης Πεπραγμένων της Επιτροπής Ελέγχου για τη χρήση 01/07/2022 – 30/06/2023.

10. Υποβολή της Ετήσιας Έκθεσης των Ανεξάρτητων μη Εκτελεστικών Μελών του Διοικητικού Συμβουλίου.

From: ΕΛΑΣΤΡΟΝ Α.Ε.Β.Ε.
Posted At: 06 December 2023 12:09
Conversation: ΑΝΑΚΟΙΝΩΣΗ ΑΓΟΡΑΣ ΙΔΙΩΝ ΜΕΤΟΧΩΝ
Posted To: DOLAnnouncements2

Subject: ΑΝΑΚΟΙΝΩΣΗ ΑΓΟΡΑΣ ΙΔΙΩΝ ΜΕΤΟΧΩΝ

Επισυνάπτεται η ανακοίνωση.

[Ανακοίνωση αγοράς ιδίων
μετοχών](#)

From: ΦΙΛΙΠΠΟΣ ΝΑΚΑΣ Α.Β.Ε.Τ.Ε.
Posted At: 06 December 2023 12:13
Conversation: ΑΝΑΚΟΙΝΩΣΗ ΚΑΤΑΒΟΛΗΣ ΜΕΡΙΣΜΑΤΟΣ ΧΡΗΣΕΩΣ
01.07.2022- 30.06.2023
Posted To: DOLAnnouncements2
Subject: ΑΝΑΚΟΙΝΩΣΗ ΚΑΤΑΒΟΛΗΣ ΜΕΡΙΣΜΑΤΟΣ ΧΡΗΣΕΩΣ
01.07.2022- 30.06.2023

Η εταιρεία ΦΙΛΙΠΠΟΣ ΝΑΚΑΣ Α.Β.Ε.Τ.Ε., σύμφωνα με την απόφαση της Τακτικής Γενικής Συνέλευσης των μετόχων της 6ης Δεκεμβρίου 2023 και σε εφαρμογή των οριζόμενων στις παρ. 4.1.3.4 και 5.2 του Κανονισμού του Χρηματιστηρίου Αθηνών, ανακοινώνει τα παρακάτω:

Το μικτό μέρισμα για την χρήση 01.07.2022 – 30.06.2023 ανέρχεται σε Ευρώ 0,20 ανά μετοχή. Από το ποσό του μερίσματος θα παρακρατηθεί σύμφωνα με το άρθρο 24, παρ. 1 του ν. 4646/2019, φόρος υπέρ του Ελληνικού Δημοσίου με συντελεστή 5%, και συνεπώς το καθαρό καταβαλλόμενο μέρισμα ανά μετοχή θα ανέλθει σε Ευρώ 0,190.

Η ημερομηνία αποκοπής του δικαιώματος μερίσματος ορίστηκε η Δευτέρα 11 Δεκεμβρίου 2023. Διευκρινίζεται ότι σύμφωνα με τον νέο κανονισμό του Χ.Α. οι εταιρικές πράξεις από 01.01.2009 διενεργούνται με βάση τον κανόνα "record date" όπου οι δικαιούχοι του μερίσματος της χρήσης 01.07.2022-30.06.2023 είναι οι εγγεγραμμένοι μέτοχοι στα αρχεία του Σ.Α.Τ. την Τρίτη 12 Δεκεμβρίου 2023. Η καταβολή του μερίσματος θα ξεκινήσει από την Δευτέρα 18 Δεκεμβρίου 2023.

Σύμφωνα με το άρθρο 5.5 του Κανονισμού του Χρηματιστηρίου Αθηνών και μετά από την απόφαση του Διοικητικού Συμβουλίου της 6ης Δεκεμβρίου 2023 ενημερώνουμε τους κ.κ. μετόχους της εταιρείας μας ότι η καταβολή του μερίσματος θα πραγματοποιηθεί από την ALPHA BANK και θα αρχίσει στις 18 Δεκεμβρίου 2023 μέχρι τις 17 Δεκεμβρίου 2024, περίοδο κατά την οποία οι μέτοχοι θα εισπράξουν το μέρισμα μέσω:

1. των Συμμετεχόντων των δικαιούχων στο Σ.Α.Τ. (Τράπεζες και Χρηματιστηριακές εταιρείες), σύμφωνα με τα ισχύοντα στον Κανονισμό Λειτουργίας της ΕΛ.Κ.Α.Τ. και τις σχετικές αποφάσεις της. (ALPHA BANK Τμήμα Εταιρικών Πράξεων, Λεωφόρος Αθηνών 103, Αθήνα 104 47, τηλ. 210 3436704, αρμόδια κα. Εύη Απίστολα).
1. Ειδικά στις περιπτώσεις πληρωμής μερίσματος σε κληρονόμους θανόντων δικαιούχων των οποίων οι τίτλοι τηρούνται στον Ειδικό Λογαριασμό της Μεριδας τους στο Σ.Α.Τ., υπό το χειρισμό της ATHEXCSD, η διαδικασία πληρωμής του μερίσματος θα διενεργείται μετά την ολοκλήρωση της νομιμοποίησης των κληρονόμων, μέσω του δικτύου της Alpha Bank για ένα (1) έτος από την ημερομηνία καταβολής (δηλαδή ως την 17η Δεκεμβρίου 2024).

Μετά τις 17 Δεκεμβρίου 2024 η καταβολή του μερίσματος θα πραγματοποιείται μόνο από τα γραφεία της εταιρείας (19^ο χλμ. Λεωφ. Λαυρίου, 190 02 Παιανία Αττικής, τηλ. επικοινωνίας 210 6686101 Τμήμα Εξυπηρέτησης Μετόχων).

Μερίσματα που δεν θα εισπραχθούν εντός πέντε (5) ετών, παραγράφονται υπέρ του Ελληνικού Δημοσίου.

Παιανία, 6 Δεκεμβρίου 2023

Το Διοικητικό Συμβούλιο

From: INTERCONTINENTAL INTERNATIONAL
Posted At: 06 December 2023 14:14
Conversation: ΠΡΟΣΚΛΗΣΗ ΕΚΤΑΚΤΗΣ ΓΕΝΙΚΗΣ ΣΥΝΕΛΕΥΣΗΣ
Posted To: DOLAnnouncements2

Subject: ΠΡΟΣΚΛΗΣΗ ΕΚΤΑΚΤΗΣ ΓΕΝΙΚΗΣ ΣΥΝΕΛΕΥΣΗΣ

Επισυνάπτεται το κείμενο της πρόσκλησης.

[20231206_EGM INVITATION Asset Deal Approval
27.12.2023_F](#)

Ομολογιακά Δάνεια Επιχειρήσεων – Οργανωμένη Αγορά (Μη Μετατρέψιμα)

Πλήθος Εισηγμένων Ομολογίων	Ονομαστική αξία	Τιμή έκδοσης	Σημερινό επιτόκιο	Ημερ. λήξης	Διάρκεια (έτη)	Σημείωση	Τοκομερίδιο		Μον. Διαπρα.	Ομόλογα Επιχειρήσεων	Δεδ. Τόκος	Αποδ. Λήξη	Κατωτ Τιμή	Ανωτ Τιμή	Τιμή κλεισ. Προηγ.	Κλείσιμο-ημ/νία	Όγκος	Αξία Συναλλαγών	Τελευταία εντολή					
							Κοινό	Προτιμησιακό											Τιμή	Αγορ./ Πώλ.	Ημερομηνία	λαχ έτους	Μεγ έτους	
100,000	1,000.00	1,000.00	2.70	25/05/2026	5	---	6	---	1	COSTAMARE PARTICIPATIONS PLC (Μη μετατρέψιμο)	0.8250	4.1760	95.9999	95.9999	95.9999	93.9610	05/12/2023	1,000	960.82	94.0000	A	36/12/2023	92.6000	97.0000
320,000	1,000.00	1,000.00	3.40	21/07/2027	7	---	7	---	1	LAMDA DEVELOPMENT A.E. (Μη μετατρέψιμο)	13.2222	4.8020	93.7800	93.9000	93.8725	93.7500	05/12/2023	48,000	45,693.45	93.2500	A	36/12/2023	90.2000	95.5000
200,000	1,000.00	1,000.00	2.10	27/10/2027	7	---	7	---	1	Ο.Π.Α.Π. Α.Ε. (Μη μετατρέψιμο)	2.4500	4.1740	92.0000	92.1000	92.0366	92.0000	05/12/2023	11,000	10,150.97	92.1000	A	36/12/2023	89.2745	95.4000
200,000	1,000.00	1,000.00	1.90	23/03/2028	7	---	6	---	1	ΜΟΤΟΡ ΟΙΛ ΔΙΥΛΙΣΤΗΡΙΑ ΚΟΡΙΝΘΟΥ ΑΕ (Μη μετατρέψιμο)	3.9056	4.3050	90.0000	90.3500	89.7730	90.3500	05/12/2023	18,000	16,291.30	90.0000	A	36/12/2023	87.5500	92.6000
100,000	1,000.00	1,000.00	2.95	11/02/2027	5	---	4	---	1	SAFE BULKERS PARTICIPATIONS PLC (Μη μετατρέψιμο)	9.7514	5.0700	---	---	---	93.3500	05/12/2023	---	---	92.0000	A	36/12/2023	89.7500	97.9500
230,000	1,000.00	1,000.00	4.70	12/07/2029	7	---	3	---	1	LAMDA DEVELOPMENT A.E. (Μη μετατρέψιμο)	19.4528	4.7590	97.5000	98.6500	98.3124	98.7110	05/12/2023	45,000	45,115.98	98.0000	A	36/12/2023	94.9889	101.0000
100,000	1,000.00	1,000.00	4.40	26/07/2029	7	---	3	---	1	CPLP SHIPPING HOLDINGS PLC (Μη μετατρέψιμο)	16.5000	4.6210	97.0000	98.2000	97.7292	98.1500	05/12/2023	12,000	11,925.50	96.5000	A	36/12/2023	94.9625	100.8000
200,000	1,000.00	1,000.00	3.60	12/03/2026	7	---	10	---	1	ΑΕΡΟΠΟΡΙΑ ΑΙΓΑΙΟΥ Α.Ε. (Μη μετατρέψιμο)	8.7000	3.9900	97.4000	98.0000	97.7263	97.4070	05/12/2023	112,000	110,427.80	96.6500	A	36/12/2023	95.1109	98.9000
500,000	1,000.00	1,000.00	2.75	03/07/2027	7	---	7	---	1	ΓΕΚ ΤΕΡΝΑ Α.Ε. (Μη μετατρέψιμο)	12.0694	5.3310	90.1000	90.8000	90.6114	90.5000	05/12/2023	59,000	54,172.79	90.6500	A	36/12/2023	86.8000	94.4535
120,000	1,000.00	1,000.00	3.95	04/04/2025	7	---	12	---	1	ΓΕΚ ΤΕΡΝΑ Α.Ε. (Μη μετατρέψιμο)	7.1319	3.8550	99.0000	99.0000	99.0000	98.7000	04/12/2023	19,000	18,945.51	98.6500	A	36/12/2023	97.5523	100.5000
175,000	1,000.00	1,000.00	3.40	26/07/2024	5	---	9	---	1	ΑΤΤΙΣΑ Α.Ε. ΣΥΜΜΕΤΟΧΩΝ (Μη μετατρέψιμο)	12.7500	4.9650	98.5500	98.6000	98.5500	98.6620	05/12/2023	218,000	217,636.00	98.5000	A	36/12/2023	96.6179	99.4500
300,000	1,000.00	1,000.00	2.30	20/07/2028	7	---	5	---	1	ΠΡΟΝΤΕΑ ΑΕΕΑΠ (Μη μετατρέψιμο)	9.0083	5.4810	86.4000	87.0000	87.0000	86.4000	05/12/2023	24,000	21,053.20	86.0000	A	36/12/2023	82.0100	89.1000
150,000	1,000.00	1,000.00	2.65	22/10/2026	5	---	5	---	1	CPLP SHIPPING HOLDINGS PLC (Μη μετατρέψιμο)	3.3861	4.9160	93.5000	93.5000	93.5000	93.2000	05/12/2023	2,000	1,876.77	93.0000	A	36/12/2023	92.4500	96.0000
250,000	1,000.00	1,000.00	2.45	16/11/2028	7	---	5	---	1	ΕΛΒΑΛΧΑΛΚΟΡ Α.Ε. (Μη μετατρέψιμο)	1.4972	4.5920	90.0000	91.4900	90.3067	90.2000	05/12/2023	43,000	38,896.28	86.5000	A	36/12/2023	84.0000	92.0000
120,000	1,000.00	1,000.00	2.65	06/12/2028	7	---	5	---	1	ΝΟΒΑΛ ΠΡΟΠΕΡΤΥ ΑΕΕΑΠ (Μη μετατρέψιμο)	0.1472	5.4220	87.8100	88.7500	87.8100	89.4000	05/12/2023	25,000	22,011.12	87.2509	A	36/12/2023	83.8000	91.9500
300,000	1,000.00	1,000.00	2.30	14/12/2028	7	---	4	---	1	ΓΕΚ ΤΕΡΝΑ Α.Ε. (Μη μετατρέψιμο)	11.3083	5.8640	84.4000	85.0000	84.9514	84.8530	05/12/2023	37,000	31,850.41	85.0000	A	36/12/2023	80.0010	90.3500
100,000	1,000.00	1,000.00	2.80	25/01/2027	5	---	4	---	1	PREMIA Α.Ε. (Μη μετατρέψιμο)	10.5778	6.3260	---	---	---	89.7720	05/12/2023	---	---	89.7501	A	36/12/2023	87.6862	95.9899
500,000	1,000.00	1,000.00	4.00	10/07/2030	7	---	1	---	1	ΜΥΤΙΛΗΝΑΙΟΣ Α.Ε. (Μη μετατρέψιμο)	16.7778	4.2890	98.0000	98.3000	98.1300	97.6080	05/12/2023	23,000	22,955.79	98.0000	A	36/12/2023	97.1999	100.0700

Σημειώσεις Εταιρικών Ομολόγων

Ο Όγκος Συναλλαγών υπολογίζεται ως (Τεμάχια) * (Ονομαστική Τιμή). Η Αξία Συναλλαγών υπολογίζεται ως (Τεμάχια) * (Ονομαστική Τιμή) * (Τιμή %) + (Δεδουλευμένοι Τόκοι).

Οι τιμές συναλλαγών των ομολόγων υπολογίζονται ως ποσοστό επί τοις εκατό (%) της ονομαστικής τους τιμής.

Όλα τα ομόλογα έχουν Ονομαστική Αξία εκπεφρασμένη σε Ευρώ (εκτός εάν σημειώνεται διαφορετικά).

Ομολογιακά Δάνεια Επιχειρήσεων – Οργανωμένη Αγορά (Μη Μετατρέψιμα)

Πλήθος Εισηγμένων Ομολογιών	Ονομαστική αξία	Τιμή έκδοσης	Σημερινό επιτόκιο	Ημερ. λήξης	Διάρκεια (έτη)	Σημείωση	Τοκομερίδιο		Μον. Διασπ.	Ομόλογα Επιχειρήσεων	Δεδ. Τόκος	Αποδ./Λήξη	Κατωτ Τιμή	Ανωτ Τιμή	Τιμή κλεισ. Προηγ.	Κλείσιμο-ημ/νία	Όγκος	Αξία Συναλλαγών	Τελευταία εντολή			Μεγ έτους		
							Κοινό	Προτιμησιακό											Τιμή	Αγορ./ Πώλ.	Ημερομηνία		λαχ έτους	
150,000	1,000.00	1,000.00	2.60	22/10/2026	7	---	9	---	1	ΤΕΡΝΑ ΕΝΕΡΓΕΙΑΚΗ Μ.Α.Ε.Χ. (Μη μετατρέψιμο)	3.3222	5.0500	91.6600	93.3000	92.3681	91.6460	05/12/2023	47,000	43,569.17	91.6600	A	06/12/2023	90.4543	95.7400

Σημειώσεις Εταιρικών Ομολόγων

Ο Όγκος Συναλλαγών υπολογίζεται ως (Τεμάχια) * (Ονομαστική Τιμή). Η Αξία Συναλλαγών υπολογίζεται ως (Τεμάχια) * (Ονομαστική Τιμή) * (Τιμή %) + (Δεδουλευμένοι Τόκοι).

Οι τιμές συναλλαγών των ομολόγων υπολογίζονται ως ποσοστό επί τοις εκατό (%) της ονομαστικής τους τιμής.

Όλα τα ομόλογα έχουν Ονομαστική Αξία εκπεφρασμένη σε Ευρώ (εκτός εάν σημειώνεται διαφορετικά).

Ομόλογα Ελληνικού Δημοσίου

Πλήθος Εισηγμ. Ομολογιών	Ονομ. αξία	Σημερινό επιτόκιο	Υπολογισμός Δεδουλευμένων	Ημερ/νία Λήξης [1]	Διάρκεια (έτη)	Σημείωση	Ημερομηνία Πληρ.	Αξία τρέχοντος	Μον. Διασπ.	Ομόλογα Ελληνικού Δημοσίου	Κατωτ Τιμή	Ανωτ Τιμή	Τιμή κλεισ.	Προηγ. Κλείσιμο-ημ/νία	Όγκος	Αξία Συναλλαγών	Τελευταία εντολή Αγορ./ Πώλ. Ημερομηνία	
4,500,000	1,000.00	1.88	Πργμ/Πργμ	04/02/2035	15	---	04/02	1.88	1	ΟΕΔ-ΣΤΘ-040235-15X-1,875-1,000	---	---	---	---	---	---	---	
1,805,793	1,000.00	3.45	Πργμ/Πργμ	02/04/2024	5	---	02/04	3.45	1	ΟΕΔ-ΣΤΘ-020424-05X-3,450-1,000	---	---	---	---	---	---	---	
6,000,000	1,000.00	0.75	Πργμ/Πργμ	18/06/2031	10	---	18/06	0.75	1	ΟΕΔ-ΣΤΘ-180631-10X-0,750-1,000	---	---	---	---	---	---	---	
2,900,000	1,000.00	3.88	Πργμ/Πργμ	15/06/2028	5	---	15/06	3.88	1	ΟΕΔ-ΣΤΘ-150628-05X-3,875-1,000	---	---	---	---	---	---	---	
5,962,747,327	1.00	3.75	Πργμ/Πργμ	30/01/2028	10	---	/02 - 01/02 - 31/	3.75	1	ΟΕΔ-ΣΤΘ-300128-10X-3,750-1,00	---	---	---	85.4610	13/07/2018	---	1.0000	A 28/11/2018
7,067,309,386	1.00	3.90	Πργμ/Πργμ	30/01/2033	15	---	/02 - 01/02 - 31/	3.90	1	ΟΕΔ-ΣΤΘ-300133-15X-3,900-1,00	---	---	---	78.6730	13/07/2018	---	1.0000	A 28/11/2018
5,622,848,349	1.00	4.00	Πργμ/Πργμ	30/01/2037	19	---	/02 - 01/02 - 31/	4.00	1	ΟΕΔ-ΣΤΘ-300137-19X-4,000-1,00	---	---	---	77.0370	13/07/2018	---	1.0000	A 28/11/2018
5,476,770,669	1.00	4.20	Πργμ/Πργμ	30/01/2042	24	---	/02 - 01/02 - 31/	4.20	1	ΟΕΔ-ΣΤΘ-300142-24X-4,200-1,00	---	---	---	77.7640	13/07/2018	---	1.0000	A 28/11/2018
48,794,718	1.00	4.30	Πργμ/Πργμ	24/02/2024	12	---	24/02	4.30	1	ΟΕΔ-ΣΤΘ-240224-12X-2,000-1,00	---	---	---	10.0000	22/06/2015	---	---	---
40,248,141	1.00	4.30	Πργμ/Πργμ	24/02/2025	13	---	24/02	4.30	1	ΟΕΔ-ΣΤΘ-240225-13X-2,000-1,00	---	---	---	10.0000	22/06/2015	---	---	---
59,586,043	1.00	4.30	Πργμ/Πργμ	24/02/2026	14	---	24/02	4.30	1	ΟΕΔ-ΣΤΘ-240226-14X-2,000-1,00	---	---	---	10.0000	22/06/2015	---	---	---
41,118,344	1.00	4.30	Πργμ/Πργμ	24/02/2027	15	---	24/02	4.30	1	ΟΕΔ-ΣΤΘ-240227-15X-2,000-1,00	---	---	---	10.0000	22/06/2015	---	---	---
45,137,734	1.00	4.30	Πργμ/Πργμ	24/02/2028	16	---	24/02	4.30	1	ΟΕΔ-ΣΤΘ-240228-16X-2,000-1,00	---	---	---	10.0000	22/06/2015	---	---	---
61,768,888	1.00	4.30	Πργμ/Πργμ	24/02/2029	17	---	24/02	4.30	1	ΟΕΔ-ΣΤΘ-240229-17X-2,000-1,00	---	---	---	10.0000	22/06/2015	---	---	---
54,567,744	1.00	4.30	Πργμ/Πργμ	24/02/2030	18	---	24/02	4.30	1	ΟΕΔ-ΣΤΘ-240230-18X-2,000-1,00	---	---	---	10.0000	22/06/2015	---	---	---
37,541,515	1.00	4.30	Πργμ/Πργμ	24/02/2031	19	---	24/02	4.30	1	ΟΕΔ-ΣΤΘ-240231-19X-2,000-1,00	---	---	---	10.0000	22/06/2015	---	---	---
37,558,317	1.00	4.30	Πργμ/Πργμ	24/02/2032	20	---	24/02	4.30	1	ΟΕΔ-ΣΤΘ-240232-20X-2,000-1,00	---	---	---	10.0000	22/06/2015	---	---	---
37,473,732	1.00	4.30	Πργμ/Πργμ	24/02/2033	21	---	24/02	4.30	1	ΟΕΔ-ΣΤΘ-240233-21X-2,000-1,00	---	---	---	10.0000	22/06/2015	---	---	---
33,888,293	1.00	4.30	Πργμ/Πργμ	24/02/2034	22	---	24/02	4.30	1	ΟΕΔ-ΣΤΘ-240234-22X-2,000-1,00	---	---	---	10.0000	22/06/2015	---	---	---
35,177,800	1.00	4.30	Πργμ/Πργμ	24/02/2035	23	---	24/02	4.30	1	ΟΕΔ-ΣΤΘ-240235-23X-2,000-1,00	---	---	---	10.0000	22/06/2015	---	---	---
35,547,268	1.00	4.30	Πργμ/Πργμ	24/02/2036	24	---	24/02	4.30	1	ΟΕΔ-ΣΤΘ-240236-24X-2,000-1,00	---	---	---	10.0000	22/06/2015	---	---	---
40,246,306	1.00	4.30	Πργμ/Πργμ	24/02/2037	25	---	24/02	4.30	1	ΟΕΔ-ΣΤΘ-240237-25X-2,000-1,00	---	---	---	10.0000	22/06/2015	---	---	---
37,643,952	1.00	4.30	Πργμ/Πργμ	24/02/2038	26	---	24/02	4.30	1	ΟΕΔ-ΣΤΘ-240238-26X-2,000-1,00	---	---	---	10.0000	22/06/2015	---	---	---
36,977,100	1.00	4.30	Πργμ/Πργμ	24/02/2039	27	---	24/02	4.30	1	ΟΕΔ-ΣΤΘ-240239-27X-2,000-1,00	---	---	---	10.0000	22/06/2015	---	---	---
41,615,000	1.00	4.30	Πργμ/Πργμ	24/02/2040	28	---	24/02	4.30	1	ΟΕΔ-ΣΤΘ-240240-28X-2,000-1,00	---	---	---	10.0000	22/06/2015	---	---	---
42,227,208	1.00	4.30	Πργμ/Πργμ	24/02/2041	29	---	24/02	4.30	1	ΟΕΔ-ΣΤΘ-240241-29X-2,000-1,00	---	---	---	10.0000	22/06/2015	---	---	---
68,288,487	1.00	4.30	Πργμ/Πργμ	24/02/2042	30	---	24/02	4.30	1	ΟΕΔ-ΣΤΘ-240242-30X-2,000-1,00	---	---	---	10.0000	22/06/2015	---	---	---
4,000,000	1,000.00	3.88	Πργμ/Πργμ	12/03/2029	10	---	12/03	3.88	1	ΟΕΔ-ΣΤΘ-120329-10X-3,875-1,0000	---	---	---	---	---	100.0000	A 15/10/2019	
4,500,000	1,000.00	0.00	Πργμ/Πργμ	12/02/2026	5	---	12/02	0.00	1	ΟΕΔ-ΣΤΘ-120226-05X-0,000-1,000	---	---	---	---	---	---	---	
2,209,163	1,000.00	3.38	Πργμ/Πργμ	15/02/2025	7	---	15/02	3.38	1	ΟΕΔ-ΣΤΘ-150225-07X-3,375-1,000	---	---	---	---	---	---	---	
964,000	1,000.00	3.25	Πργμ/Πργμ	20/03/2025	6	---	20/03	3.25	1	ΟΕΔ-ΣΤΘ-200325-06X-3,250-1,000	---	---	---	---	---	---	---	
2,100,000	1,000.00	3.55	Πργμ/Πργμ	20/03/2026	7	---	20/03	3.55	1	ΟΕΔ-ΣΤΘ-200326-07X-3,550-1,000	---	---	---	---	---	---	---	
5,500,000	1,000.00	1.50	Πργμ/Πργμ	18/06/2030	10	---	18/06	1.50	1	ΟΕΔ-ΣΤΘ-180630-10X-1,500-1,000	---	---	---	---	---	---	---	
3,500,000	1,000.00	4.38	Πργμ/Πργμ	18/07/2038	15	---	18/07	4.38	1	ΟΕΔ-ΣΤΘ-180738-15X-4,375-1,000	---	---	---	---	---	---	---	

Σημειώσεις Ομολόγων Ελλ. Δημοσίου

Ο Όγκος Συναλλαγών υπολογίζεται ως (Τεμάχια) * (Ονομαστική Τιμή). Η Αξία Συναλλαγών υπολογίζεται ως (Τεμάχια) * (Ονομαστική Τιμή) * (Τιμή %) + (Δεδουλευμένοι Τόκοι)

Η Αξία του τρέχοντος τοκομεριδίου για τις εκδόσεις Ονομαστικής Αξίας 0,01 ευρώ, αναφέρεται σε Ονομαστική Αξία 100 ευρώ.

FLR (= Floating Interest Rate) Ομόλογο Μεταβλητού Επιτοκίου.

[1] - Η Ημερομηνία Λήξης της τοκοφόρου περιόδου και η Ημερομηνία Πληρωμής του τοκομεριδίου.

Ομόλογα Ελληνικού Δημοσίου

Πλήθος Εισηγμ. Ομολογιών	Ονομ. αξία	Σημερινό επιτόκιο	Υπολογισμός Δεδουλευμένων	Ημερ/νία Λήξης [1]	Διάρκεια (έτη)	Σημείωση	Ημερομηνία Πληρ.	Αξία τρέχοντος	Μον. Διαπρ.	Ομόλογα Ελληνικού Δημοσίου	Κατωτ Τιμή	Ανωτ Τιμή	Τιμή κλεισ.	Προηγ. Κλείσιμο-ημ/νία	Όγκος	Αξία Συναλλαγών	Τελευταία εντολή Αγορ./ Πώλ. Ημερομηνία
40,000	1,000.00	4.67	FLR	Πργμ/360	18/09/2024	1	---	18/09 - 19/03	---	1	ΟΕΔ-ΚΥΜ-180924-01X-4,670-1,000	---	---	---	---	---	---
5,364,250	1,000.00	3.25		Πργμ/Πργμ	20/03/2050	30	---	20/03	3.25	1	ΟΕΔ-ΣΤΘ-200350-30X-3,250-1,000	---	---	---	---	---	---
3,924,361	1,000.00	2.00		Πργμ/Πργμ	22/04/2027	7	---	22/04	2.00	1	ΟΕΔ-ΣΤΘ-220427-07X-2,000-1,000	---	---	---	---	---	99.9000 A 22/04/2020
2,500,000	1,000.00	1.88		Πργμ/Πργμ	23/07/2026	7	---	23/07	1.88	1	ΟΕΔ-ΣΤΘ-230726-07X-1,875-1,000	---	---	---	---	---	---
4,700,000	1,000.00	4.25		Πργμ/Πργμ	15/06/2033	10	---	15/06	4.25	1	ΟΕΔ-ΣΤΘ-150633-10X-4,250-1,000	---	---	---	---	---	---
3,500,000	1,000.00	1.88		Πργμ/Πργμ	24/01/2052	30	---	24/01	1.88	1	ΟΕΔ-ΣΤΘ-240152-30X-1,875-1,000	---	---	---	---	---	---
3,700,000	1,000.00	1.75		Πργμ/Πργμ	18/06/2032	10	---	18/06	1.75	1	ΟΕΔ-ΣΤΘ-180632-10X-1,750-1,000	---	---	---	---	---	---
2,200,000	1,000.00	1.13	FLR	Πργμ/360	15/12/2027	5	---	- 15/12 - 15/03 -	---	1	ΟΕΔ-ΚΥΜ-151227-05X-1,130-1,000	---	---	---	---	---	102.1600 A 30/12/2022

Σημειώσεις Ομολόγων Ελλ. Δημοσίου

Ο Όγκος Συναλλαγών υπολογίζεται ως (Τεμάχια) * (Ονομαστική Τιμή). Η Αξία Συναλλαγών υπολογίζεται ως (Τεμάχια) * (Ονομαστική Τιμή) * (Τιμή %) + (Δεδουλευμένοι Τόκοι)

Η Αξία του τρέχοντος τοκομεριδίου για τις εκδόσεις Ονομαστικής Αξίας 0,01 ευρώ, αναφέρεται σε Ονομαστική Αξία 100 ευρώ.

FLR (= Floating Interest Rate) Ομόλογο Μεταβλητού Επιτοκίου.

[1] - Η Ημερομηνία Λήξης της τοκοφόρου περιόδου και η Ημερομηνία Πληρωμής του τοκομεριδίου.

Έντοκα Γραμμάτια & Zero Coupon Ομόλογα Ελληνικού Δημοσίου

Ημερ/νία	Διάρκειας 13 εβδομάδων									Διάρκειας 26 εβδομάδων									Διάρκειας 52 εβδομάδων								
	Ημερ/νία Λήξης	Αρχικό Επιτόκιο	Πλήθος Εισηγμένων	Όνομ/κή αξία	Τιμή έκδοσης	Τελευταία Τιμή	Συναλλαγή Ημερομηνία	Όγκος Συναλλαγών	Σημ.	Ημερ/νία Λήξης	Αρχικό Επιτόκιο	Πλήθος Εισηγμένων	Όνομ/κή αξία	Τιμή έκδοσης	Τελευταία Τιμή	Συναλλαγή Ημερομηνία	Όγκος Συναλλαγών	Σημ.	Ημερ/νία Λήξης	Αρχικό Επιτόκιο	Πλήθος Εισηγμένων	Όνομ/κή αξία	Τιμή έκδοσης	Τελευταία Τιμή	Συναλλαγή Ημερομηνία	Όγκος Συναλλαγών	Σημ.
09/12/2022	---	---	---	---	---	---	---	---	---	---	---	---	---	---	---	---	---	---	08/12/2023	2.73	600,000	1,000.00	973.10	---	---	---	---
10/03/2023	---	---	---	---	---	---	---	---	---	---	---	---	---	---	---	---	---	---	08/03/2024	3.75	1,000,000	1,000.00	963.46	---	---	---	---
09/06/2023	---	---	---	---	---	---	---	---	---	---	---	---	---	---	---	---	---	---	07/06/2024	3.84	1,600,000	1,000.00	962.60	---	---	---	---
08/09/2023	---	---	---	---	---	---	---	---	---	---	---	---	---	---	---	---	---	---	06/09/2024	3.81	812,500	1,000.00	962.90	---	---	---	---

Ημερήσιο Δελτίο Τιμών

Έτος: 144 Αύξων Αριθμός Συνεδρίασης: 234

Ενότητα 5: Ομόλογα Ελληνικού Δημοσίου Διαπραγματεύσιμα με τη Μέθοδο Εκφώνησης - Αντιφώνησης

Τετάρτη, 6 Δεκεμβρίου, 2023

Ομόλογα σε Κυκλοφορία	Νόμισμα / Ελάχιστη διαπραγ.	Ημερομηνία Πληρ.	Αξία τρέχοντος τοκομεριδίου	Σημείωση	Τοκομερίδιο	Μονάδα διαπίσης	Ημερ/νία Έκδοσης	Διάρκεια (έτη)	Σημερινό επιτόκιο	Υ.Δ.Τ σε ημέρες	Ομόλογα	Τελευταία τιμή προηγ.	Τελευτ. Τιμή	Εκφ. τοις μετρητοίς (€)	Συναλλαγές σε τμχ	Ελάχιστο ζωής	Μέγιστο ζωής		
Νομικών Προσώπων και Εταιρειών σε Συνάλλαγμα και Ευρο																			
0	GBP / 10	01/12	0.25	---	67	1	01/12/1928	100	2.5	360	Ε.Κ.Τ.Ε.	---	---	---	---	---	---		
103,746	GBP / 10	01/12	0.25	---	65	1	01/12/1930	98	2.5	360	Ε.Κ.Τ.Ε. σειρά	2.27	05/02/1996	2.27	Π	05/02/1996	---	2.27	2.27

Σημειώσεις Ομολόγων Ελλ. Δημοσίου

Υ.Δ.Τ: Υπολογισμός Δεδουλευμένων Τόκων.

FLR (= Floating Interest Rate) Ομόλογο Μεταβλητού Επιτοκίου.

Η ελάχιστη διαπραγματεύσιμη Ονομαστική Αξία για όλους τους Άυλους Τίτλους του Δημοσίου είναι τα 100 Ευρώ.

(μφρ-0)

Πίνακας Μελών Χρηματιστηρίου Αθηνών και Μελών ΕΤ.ΕΚ.

Επωνυμία	Διεύθυνση	Τηλέφωνο	Φαξ	Αγορά Μετοχών			Αγορά Παραγώγων		Μέλη ΕΤ.ΕΚ.	
				Μέλος Αγοράς	Μέλος εξ Αποστάσεως	Ειδικός Διαπρήτης	Διαπρήτης	Ειδικός Διαπρήτης	Γενικό Εκκαθ/στικό	Άμεσο Εκκαθ/στικό
AEONIC SECURITIES C.I.F. P.L.C.	ΛΑΪΟΥ 6, ΓΡ. 301B, ANNA COURT ,	35725337600		a						
ARGUS STOCKBROKERS LTD	25 ΛΕΩΦΟΡΟΣ ΔΗΜΟΣΘΕΝΗ ΣΕΒΕΡΗ 25 ,	0035722717000		a	a		a			
ATLANTIC SECURITIES LTD	ΠΡΟΔΡΟΜΟΥ 37 37,	0035722445400		a	a					
ΑΧΟΝ ΧΡΗΜΑΤΙΣΤΗΡΙΑΚΗ Α.Ε.Π.Ε.Υ.	ΣΤΑΔΙΟΥ 48 48, ΑΘΗΝΑ	2103363800		a			a			
ΒΕΤΑ ΧΡΗΜΑΤΙΣΤΗΡΙΑΚΗ Α.Ε.Π.Ε.Υ.	Λ.ΑΛΕΞΑΝΔΡΑΣ 29 29 , ΑΘΗΝΑ	2106478930		a		a	a			a
BNP PARIBAS S.A.	ΛΑΜΨΑΚΟΥ 2 , ΑΘΗΝΑ	2107468525							a	
BOFA SECURITIES EUROPE SA	112 AVENUE KL?BER 75116 ,	+33 153655555		a	a					
CAPITAL ΑΧΕΠΕΥ	ΜΗΤΡΟΠΟΛΕΩΣ 58 58, ΑΘΗΝΑ	2103369700		a			a			
CITIGROUP GLOBAL MARKETS EUROPE AG	REUTERWEG 16 16,	+49 691366-0		a	a					
CITIGROUP GLOBAL MARKETS LIMITED	33 CANADA SQUARE -CANARY WHARF 1,	+44 02079864000		a						
CREDIT SUISSE BANK (EUROPE), S.A.	CALLE AYALA 42, 3A PLANTA-B MADRID ,	+34917916000		a	a					
CREDIT SUISSE SECURITIES (EUROPE) LIMITED	ONE CABOT SQUARE 1 , LONDON	+44 2078888888		a						
DEUTSCHE BANK AG	GREAT WINCHESTER STREET 1 , LONDON	+44 20 754 54209	00441133361437		a					
EUROBANK EQUITIES ΜΟΝΟΠΡΟΣΩΠΗ Α.Ε.Π.Ε.Υ.	ΦΙΛΕΛΛΗΝΩΝ 10 & ΞΕΝΟΦΩΝΤΟΣ 13 , ΑΘΗΝΑ	2103720425		a		a	a			a
EUROCORP Α.Ε.Π.Ε.Υ.	ΠΛ.ΦΙΛΙΚΗΣ ΕΤΑΙΡΕΙΑΣ 14 14, ΑΘΗΝΑ	2107263600		a			a			a
EUROTRUST ΧΡΗΜΑΤΙΣΤΗΡΙΑΚΗ Α.Ε.Π.Ε.Υ.	ΣΕΒΑΣΤΟΥΠΟΛΕΩΣ 113 113, ΑΘΗΝΑ	2103363100		a						
EUROXX ΧΡΗΜΑΤΙΣΤΗΡΙΑΚΗ Α.Ε.Π.Ε.Υ.	ΠΑΛΛΑΙΟΛΟΓΟΥ 7, ΧΑΛΑΝΔΡΙ	(210)-6879400	(210)-6879401	a		a	a			a
	ΠΑΛΛΑΙΟΛΟΓΟΥ 7, ΧΑΛΑΝΔΡΙ	+30 2106879400	210-6879401							
FREEDOM FINANCE EUROPE LTD	ΧΡΗΣΤΑΚΗ ΚΡΑΝΟΥ 20 ,	035725257786		a	a					
GLOBAL CAPITAL SECURITIES & FINANCIAL SERVICES LTD	Λ.ΑΡΧΙΕΠΙΣΚΟΠΟΥ ΜΑΚΑΡΙΟΥ Γ50 50,	0035722710710		a	a					
GREENPOST TRADING EUROPE LTD	KIMONOS 3, ACROPOLIS MANSIONS, 2ND FLOOR, FLAT/OFFICE 202 ,	035722521389		a	a	a				
HSBC CONTINENTAL EUROPE	Λ.ΜΕΣΣΟΓΕΙΩΝ 109-111 109-111,	2106960000							a	
INDEX ΧΡΗΜΑΤΙΣΤΗΡΙΑΚΗ Α.Ε.Π.Ε.Υ.	ΔΡΑΓΑΤΣΑΝΙΟΥ 6 6, ΑΘΗΝΑ	2103213920		a						
LAIKI FINANCIAL SERVICES LTD	ΛΕΩΦ. ΒΥΡΩΝΟΣ 26, ΛΕΥΚΩΣΙΑ ΚΥΠΡΟΥ	357 22367367	357 22718567		a					
MEGA EQUITY SECURITIES & FINANCIAL SERVICES PUBLIC LTD	ΛΕΩΦ.ΓΡΙΒΑ ΔΙΓΕΝΗ 42-44 42-44,	00357227111711		a	a		a			
MERIT ΧΡΗΜΑΤΙΣΤΗΡΙΑΚΗ Α.Ε.Π.Ε.Υ.	ΣΟΦΟΚΛΕΟΥΣ 5 5, ΑΘΗΝΑ	2103671880		a		a	a			a
MERRILL LYNCH INTERNATIONAL	2 KING EDWARD STREET 2 , LONDON	+44 20276281000		a						
NUNTIUS ΧΡΗΜΑΤΙΣΤΗΡΙΑΚΗ Α.Ε.Π.Ε.Υ.	ΔΡΑΓΑΤΣΑΝΙΟΥ 6 6, ΑΘΗΝΑ	2103350599		a						
ONE PLUS CAPITAL LIMITED	75 PRODRΟΜΟΥ AVENUE NICOSIA 1307 ,	35722873760		a	a					
PROCHOICE CHRIMATISTIRIAKI LTD	ΛΕΩΦ.ΣΠΥΡΟΥ ΚΥΠΡΙΑΝΟΥ 57, ΑΚΙΝΗΤΑ Φ 57,	035724661192		a	a					
SHARELINK SECURITIES & FINANCIAL SERVICES LTD	HOUSE-ΘΕΟΤΟΚΗ 6 ΜΕΓΑΡΟ ΕΛΛΗΝΑ 6 ,	+357 22554200		a			a			
SOCIETE GENERALE S.A.	17 COURS VALMY, CEDEX ,	+157290504		a	a		a			

Πίνακας Μελών Χρηματιστηρίου Αθηνών και Μελών ΕΤ.ΕΚ.

Επωνυμία			Αγορά Μετοχών			Αγορά Παραγώγων		Μέλη ΕΤ.ΕΚ.	
Διεύθυνση	Τηλέφωνο	Φαξ	Μέλος Αγοράς	Μέλος εξ Αποστάσεως	Ειδικός Διαπρήτης	Διαπρήτης	Ειδικός Διαπρήτης	Γενικό Εκκαθιστικό	Άμεσο Εκκαθιστικό
SOLIDUS SECURITIES Α.Ε.Π.Ε.Υ.			a			a			a
ΛΟΥΙΖΗΣ ΡΙΑΝΚΟΥΡ 64 64, ΑΘΗΝΑ	2106900600								
THE CYPRUS INVESTMENT & SECURITIES CORPORATION LTD			a	a					
1 AG. ΠΡΟΚΟΡΙΟΥ & POSIDONOS 1ST FLOOR 154,	0035722121700								
UBS EUROPE SE			a	a					
OPERNTURM, BOCKENHEIMER LANDSTRASSE 2-4 ,	496921790								
UBS LIMITED				a					
FINSBURY AVENUE 1 , LONDON	+44 2075687135								
Α. ΣΑΡΡΗΣ ΧΡΗΜΑΤΙΣΤΗΡΙΑΚΗ Α.Ε.Π.Ε.Υ			a						
ΔΡΑΓΑΤΣΑΝΙΟΥ 6 6, ΑΘΗΝΑ	2103367700								
ΑΛΦΑ FINANCE ΜΟΝΟΠΡΟΣΩΠΗ ΑΕΠΕΥ			a		a	a	a		a
ΠΑΝΕΠΙΣΤΗΜΙΟΥ 45 5, ΑΘΗΝΑ	2103677400								
ΑΛΦΑ ΤΡΑΠΕΖΑ ΑΝΩΝΥΜΗ ΕΤΑΙΡΙΑ								a	
ΣΤΑΔΙΟΥ 40 , ΑΘΗΝΑ	2103260000								
Γ. Α. ΠΕΡΒΑΝΑΣ ΧΡΗΜΑΤΙΣΤΗΡΙΑΚΗ Α.Ε.Π.Ε.Υ			a						
ΣΟΦΟΚΛΕΟΥΣ 7-9 7-9, ΑΘΗΝΑ	2103727200								
ΕΘΝΙΚΗ ΤΡΑΠΕΖΑ ΤΗΣ ΕΛΛΑΔΟΣ Α.Ε.			a		a	a		a	
ΑΙΟΛΟΥ 86, ΑΘΗΝΑ	(210)-3341000	(210)-3228187							
ΑΚΑΔΗΜΙΑΣ 68, ΑΘΗΝΑ	(210)-3328817	(210)-3328678							
ΕΘΝΙΚΗ ΧΡΗΜΑΤΙΣΤΗΡΙΑΚΗ ΜΟΝΟΠΡΟΣΩΠΗ ΑΕΠΕΥ			a		a	a	a		
ΛΕΩΦΟΡΟΣ ΑΘΗΝΩΝ 128-132 & ΙΦΙΓΕΝΙΑΣ 66, ΑΘΗΝΑ	2103328784								
ΕΛΛΗΝΙΚΗ ΤΡΑΠΕΖΑ (ΕΠΕΝΔΥΣΕΙΣ) ΛΤΔ				a					
ΛΕΩΦ.ΚΥΡΙΑΚΟΥ ΜΑΤΣΗ 31 - ΤΘ 24747 , ΛΕΥΚΩΣΙΑ ΚΥΠΡΟΥ	+357 22500100	357 22500110							
ΕΛΛΗΝΟΑΜΕΡΙΚΑΝΙΚΗ ΧΡΗΜΑΤΙΣΤΗΡΙΑΚΗ ΑΕΠΕΥ			a		a	a			a
ΑΝΔΡΕΑ ΠΑΠΑΝΔΡΕΟΥ 27 27, ΜΑΡΟΥΣΙ	2103311100								
Ι. Χ. ΜΑΥΡΙΚΗΣ ΧΡΗΜΑΤΙΣΤΗΡΙΑΚΗ Α.Ε.Π.Ε.Υ			a						
ΣΟΦΟΚΛΕΟΥΣ 5 5, ΑΘΗΝΑ	2103216730								
ΚΑΠΠΑ ΧΡΗΜΑΤΙΣΤΗΡΙΑΚΗ Α.Ε.Π.Ε.Υ.			a			a			
ΒΑΛΛΑΩΡΙΤΟΥ 15 15, ΑΘΗΝΑ	2103678600								
ΚΑΡΑΜΑΝΩΦ ΧΡΗΜΑΤΙΣΤΗΡΙΑΚΗ Α.Ε.Π.Ε.Υ.			a						
ΠΛ.ΑΓ.ΘΕΟΔΩΡΩΝ 2 2, ΑΘΗΝΑ	2103212947								
ΚΥΚΛΟΣ ΧΡΗΜΑΤΙΣΤΗΡΙΑΚΗ Α.Ε.Π.Ε.Υ.			a			a			
ΧΑΡΙΑΛΟΥ ΤΡΙΚΟΥΠΗ 6-8-10 39, ΑΘΗΝΑ	2103364300								
ΛΕΩΝ ΔΕΠΟΛΑΣ ΧΡΗΜΑΤΙΣΤΗΡΙΑΚΗ Α.Ε.Π.Ε.Υ.			a		a	a			
ΧΡΗΣΤΟΥ ΛΑΔΑ 1 1, ΑΘΗΝΑ	2103213276 -28								
Ν. ΧΡΥΣΟΧΟΙΔΗΣ ΧΡΗΜΑΤΙΣΤΗΡΙΑΚΗ Α.Ε.Π.Ε.Υ			a			a			a
ΣΟΦΟΚΛΕΟΥΣ 7-9 7-9, ΑΘΗΝΑ	2103213913								
ΠΑΓΚΡΗΤΙΑ ΤΡΑΠΕΖΑ ΑΝΩΝΥΜΗ ΕΤΑΙΡΕΙΑ								a	
ΙΚΑΡΟΥ 5 ,	2810338746								
ΠΑΝΤΕΛΑΚΗΣ ΧΡΗΜΑΤΙΣΤΗΡΙΑΚΗ Α.Ε.Π.Ε.Υ			a	a		a	a		
ΕΘΝΙΚΗΣ ΑΝΤΙΣΤΑΣΕΩΣ 57, ΚΤΙΡΙΟ Β 57, ΧΑΛΑΝΔΡΙ	2106965000								
ΠΕΙΡΑΙΩΣ ΜΟΝΟΠΡΟΣΩΠΗ Α.Ε.Π.Ε.Υ.			a		a	a	a		a
ΣΤΑΔΙΟΥ 10 10, ΑΘΗΝΑ	2103354100								
ΣΤ. ΕΜ. ΛΑΥΡΕΝΤΑΚΗΣ ΧΡΗΜΑΤΙΣΤΗΡΙΑΚΗ Α.Ε.Π.Ε.Υ.			a			a			
ΣΟΦΟΚΛΕΟΥΣ 7-9 7-9, ΑΘΗΝΑ	2103213336								
ΤΡΑΠΕΖΑ EUROBANK ΑΕ								a	
ΟΘΩΝΟΣ 8 , ΑΘΗΝΑ	2144043907								
ΤΡΑΠΕΖΑ ΟΡΤΙΜΑ BANK Α.Ε.			a		a	a	a	a	
ΑΙΓΙΑΛΕΙΑΣ 32 & ΠΑΡΑΔΕΙΣΟΥ , ΜΑΡΟΥΣΙ	210 8173000								
ΤΡΑΠΕΖΑ ΠΕΙΡΑΙΩΣ ΑΝΩΝΥΜΟΣ ΕΤΑΙΡΕΙΑ			a			a		a	
ΑΜΕΡΙΚΗΣ 4 , ΑΘΗΝΑ	2103335000								

Πίνακας Μετοχών Υπό Ειδική Διαπραγμάτευση

Χρέεγραφα	Κατηγορία Διαπραγμάτευσης
Ειδικός Διαπραγματευτής	Έναρξη Ειδικής Διαπραγμάτευσης
MLS ΠΛΗΡΟΦΟΡΙΚΗ (ΚΟ)	Κατάσταση σε Αναστολή
ΠΕΙΡΑΙΩΣ ΜΟΝΟΠΡΟΣΩΠΗ Α.Ε.Π.Ε.Υ.	01/08/2019
ALPHA ETF FTSE Athex Large Cap	Διαπραγματεύσιμα Αμοιβαία Κεφάλαια (Δ.Α.Κ.)
ΑΛΦΑ FINANCE ΜΟΝΟΠΡΟΣΩΠΗ ΑΕΠΕΥ	02/01/1900
ΕΘΝΙΚΗ ΧΡΗΜΑΤΙΣΤΗΡΙΑΚΗ ΜΟΝΟΠΡΟΣΩΠΗ ΑΕΠΕΥ	02/01/1900
ALPHA TRUST (ΚΟ)	Κύρια Αγορά
EUROBANK EQUITIES ΜΟΝΟΠΡΟΣΩΠΗ Α.Ε.Π.Ε.Υ.	06/02/2023
ΛΕΩΝ ΔΕΠΟΛΑΣ ΧΡΗΜΑΤΙΣΤΗΡΙΑΚΗ Α.Ε.Π.Ε.Υ.	04/01/2021
ALPHA ΥΠΗΡΕΣΙΩΝ ΣΥΜΜ (ΚΟ)	Κύρια Αγορά
EUROBANK EQUITIES ΜΟΝΟΠΡΟΣΩΠΗ Α.Ε.Π.Ε.Υ.	22/10/2006
GREENPOST TRADING EUROPE LTD	12/06/2023
MERIT ΧΡΗΜΑΤΙΣΤΗΡΙΑΚΗ Α.Ε.Π.Ε.Υ.	03/09/2012
ΑΛΦΑ FINANCE ΜΟΝΟΠΡΟΣΩΠΗ ΑΕΠΕΥ	29/02/2016
ΕΘΝΙΚΗ ΧΡΗΜΑΤΙΣΤΗΡΙΑΚΗ ΜΟΝΟΠΡΟΣΩΠΗ ΑΕΠΕΥ	02/01/1900
ΕΛΛΗΝΟΑΜΕΡΙΚΑΝΙΚΗ ΧΡΗΜΑΤΙΣΤΗΡΙΑΚΗ ΑΕΠΕΥ	25/07/2014
ΛΕΩΝ ΔΕΠΟΛΑΣ ΧΡΗΜΑΤΙΣΤΗΡΙΑΚΗ Α.Ε.Π.Ε.Υ.	04/01/2016
ΠΕΙΡΑΙΩΣ ΜΟΝΟΠΡΟΣΩΠΗ Α.Ε.Π.Ε.Υ.	28/05/2009
ΑΤΤΙΚΑ BANK Α.Τ.Ε. (ΚΟ)	Κύρια Αγορά
EUROXX ΧΡΗΜΑΤΙΣΤΗΡΙΑΚΗ Α.Ε.Π.Ε.Υ.	22/01/2016
ΠΕΙΡΑΙΩΣ ΜΟΝΟΠΡΟΣΩΠΗ Α.Ε.Π.Ε.Υ.	20/09/2017
AUSTRIACARD (ΚΑ)	Κύρια Αγορά
ΒΕΤΑ ΧΡΗΜΑΤΙΣΤΗΡΙΑΚΗ Α.Ε.Π.Ε.Υ.	23/03/2023
EUROBANK EQUITIES ΜΟΝΟΠΡΟΣΩΠΗ Α.Ε.Π.Ε.Υ.	15/05/2023
AUTOHELLAS (ΚΟ)	Κύρια Αγορά
EUROXX ΧΡΗΜΑΤΙΣΤΗΡΙΑΚΗ Α.Ε.Π.Ε.Υ.	02/07/2018
ΑΛΦΑ FINANCE ΜΟΝΟΠΡΟΣΩΠΗ ΑΕΠΕΥ	01/07/2019
AVE (ΚΟ)	Κύρια Αγορά
EUROXX ΧΡΗΜΑΤΙΣΤΗΡΙΑΚΗ Α.Ε.Π.Ε.Υ.	05/06/2020
BRIQ PROPERTIES (ΚΟ)	Κύρια Αγορά
EUROBANK EQUITIES ΜΟΝΟΠΡΟΣΩΠΗ Α.Ε.Π.Ε.Υ.	09/09/2019
ΛΕΩΝ ΔΕΠΟΛΑΣ ΧΡΗΜΑΤΙΣΤΗΡΙΑΚΗ Α.Ε.Π.Ε.Υ.	22/02/2021
CENERGY HOLDINGS (ΚΑ)	Κύρια Αγορά
EUROBANK EQUITIES ΜΟΝΟΠΡΟΣΩΠΗ Α.Ε.Π.Ε.Υ.	02/01/2016
ΑΛΦΑ FINANCE ΜΟΝΟΠΡΟΣΩΠΗ ΑΕΠΕΥ	02/01/2016
ΠΑΝΤΕΛΑΚΗΣ ΧΡΗΜΑΤΙΣΤΗΡΙΑΚΗ Α.Ε.Π.Ε.Υ.	27/12/2022
ΤΡΑΠΕΖΑ ΟΡΤΙΜΑ BANK Α.Ε.	14/03/2022
CNL CAPITAL (ΚΟ)	Κύρια Αγορά
MERIT ΧΡΗΜΑΤΙΣΤΗΡΙΑΚΗ Α.Ε.Π.Ε.Υ.	01/10/2018
COCA-COLA HBC AG (ΚΟ)	Κύρια Αγορά
ΒΕΤΑ ΧΡΗΜΑΤΙΣΤΗΡΙΑΚΗ Α.Ε.Π.Ε.Υ.	08/03/2021
ΕΘΝΙΚΗ ΧΡΗΜΑΤΙΣΤΗΡΙΑΚΗ ΜΟΝΟΠΡΟΣΩΠΗ ΑΕΠΕΥ	02/01/1900
ΠΕΙΡΑΙΩΣ ΜΟΝΟΠΡΟΣΩΠΗ Α.Ε.Π.Ε.Υ.	04/05/2015
DIMAND (ΚΟ)	Κύρια Αγορά
EUROBANK EQUITIES ΜΟΝΟΠΡΟΣΩΠΗ Α.Ε.Π.Ε.Υ.	08/08/2022
ΑΛΦΑ FINANCE ΜΟΝΟΠΡΟΣΩΠΗ ΑΕΠΕΥ	08/08/2022
ΠΑΝΤΕΛΑΚΗΣ ΧΡΗΜΑΤΙΣΤΗΡΙΑΚΗ Α.Ε.Π.Ε.Υ.	15/05/2023
EUROBANK HOLDINGS (ΚΟ)	Κύρια Αγορά
EUROBANK EQUITIES ΜΟΝΟΠΡΟΣΩΠΗ Α.Ε.Π.Ε.Υ.	01/06/2012
GREENPOST TRADING EUROPE LTD	12/06/2023
MERIT ΧΡΗΜΑΤΙΣΤΗΡΙΑΚΗ Α.Ε.Π.Ε.Υ.	06/11/2017
ΑΛΦΑ FINANCE ΜΟΝΟΠΡΟΣΩΠΗ ΑΕΠΕΥ	09/01/2006
ΕΘΝΙΚΗ ΧΡΗΜΑΤΙΣΤΗΡΙΑΚΗ ΜΟΝΟΠΡΟΣΩΠΗ ΑΕΠΕΥ	02/01/1900
ΕΛΛΗΝΟΑΜΕΡΙΚΑΝΙΚΗ ΧΡΗΜΑΤΙΣΤΗΡΙΑΚΗ ΑΕΠΕΥ	25/07/2014
ΛΕΩΝ ΔΕΠΟΛΑΣ ΧΡΗΜΑΤΙΣΤΗΡΙΑΚΗ Α.Ε.Π.Ε.Υ.	30/11/2018
ΠΕΙΡΑΙΩΣ ΜΟΝΟΠΡΟΣΩΠΗ Α.Ε.Π.Ε.Υ.	28/09/2009
FOURLIS ΣΥΜΜΕΤΟΧΩΝ (ΚΟ)	Κύρια Αγορά
EUROBANK EQUITIES ΜΟΝΟΠΡΟΣΩΠΗ Α.Ε.Π.Ε.Υ.	01/12/2016
ΠΕΙΡΑΙΩΣ ΜΟΝΟΠΡΟΣΩΠΗ Α.Ε.Π.Ε.Υ.	06/03/2017
HELLENIQ ENERGY (ΚΟ)	Κύρια Αγορά
EUROBANK EQUITIES ΜΟΝΟΠΡΟΣΩΠΗ Α.Ε.Π.Ε.Υ.	01/11/2023
ΑΛΦΑ FINANCE ΜΟΝΟΠΡΟΣΩΠΗ ΑΕΠΕΥ	07/11/2023
ΕΛΛΗΝΟΑΜΕΡΙΚΑΝΙΚΗ ΧΡΗΜΑΤΙΣΤΗΡΙΑΚΗ ΑΕΠΕΥ	14/09/2015
ΠΕΙΡΑΙΩΣ ΜΟΝΟΠΡΟΣΩΠΗ Α.Ε.Π.Ε.Υ.	20/03/2017
IDEAL HOLDINGS (ΚΟ)	Κύρια Αγορά
EUROBANK EQUITIES ΜΟΝΟΠΡΟΣΩΠΗ Α.Ε.Π.Ε.Υ.	07/06/2021
ΠΕΙΡΑΙΩΣ ΜΟΝΟΠΡΟΣΩΠΗ Α.Ε.Π.Ε.Υ.	07/06/2021
INTERCONTINENTAL (ΚΟ)	Κύρια Αγορά
ΛΕΩΝ ΔΕΠΟΛΑΣ ΧΡΗΜΑΤΙΣΤΗΡΙΑΚΗ Α.Ε.Π.Ε.Υ.	03/06/2019

Πίνακας Μετοχών Υπό Ειδική Διαπραγμάτευση

Χρεόγραφο	Κατηγορία Διαπραγμάτευσης
Ειδικός Διαπραγματευτής	Έναρξη Ειδικής Διαπραγμάτευσης
INTRAKAT (ΚΟ)	Κύρια Αγορά
ΒΕΤΑ ΧΡΗΜΑΤΙΣΤΗΡΙΑΚΗ Α.Ε.Π.Ε.Υ.	04/10/2021
ΠΑΝΤΕΛΑΚΗΣ ΧΡΗΜΑΤΙΣΤΗΡΙΑΚΗ Α.Ε.Π.Ε.Υ.	10/10/2022
JUMBO (ΚΟ)	Κύρια Αγορά
ΒΕΤΑ ΧΡΗΜΑΤΙΣΤΗΡΙΑΚΗ Α.Ε.Π.Ε.Υ.	01/02/2021
EUROBANK EQUITIES ΜΟΝΟΠΡΟΣΩΠΗ Α.Ε.Π.Ε.Υ.	25/05/2020
GREENPOST TRADING EUROPE LTD	12/06/2023
MERIT ΧΡΗΜΑΤΙΣΤΗΡΙΑΚΗ Α.Ε.Π.Ε.Υ.	06/11/2017
ΠΕΙΡΑΙΩΣ ΜΟΝΟΠΡΟΣΩΠΗ Α.Ε.Π.Ε.Υ.	06/03/2017
LAMDA DEVELOPMENT(ΚΟ)	Κύρια Αγορά
EUROBANK EQUITIES ΜΟΝΟΠΡΟΣΩΠΗ Α.Ε.Π.Ε.Υ.	08/12/2014
ΠΑΝΤΕΛΑΚΗΣ ΧΡΗΜΑΤΙΣΤΗΡΙΑΚΗ Α.Ε.Π.Ε.Υ.	06/11/2017
ΠΕΙΡΑΙΩΣ ΜΟΝΟΠΡΟΣΩΠΗ Α.Ε.Π.Ε.Υ.	29/06/2017
MIG (ΚΟ)	Κύρια Αγορά
ΠΕΙΡΑΙΩΣ ΜΟΝΟΠΡΟΣΩΠΗ Α.Ε.Π.Ε.Υ.	02/02/2009
PREMIA (ΚΟ)	Κύρια Αγορά
ΒΕΤΑ ΧΡΗΜΑΤΙΣΤΗΡΙΑΚΗ Α.Ε.Π.Ε.Υ.	01/06/2021
ΛΕΩΝ ΔΕΠΟΛΑΣ ΧΡΗΜΑΤΙΣΤΗΡΙΑΚΗ Α.Ε.Π.Ε.Υ.	05/12/2022
ΠΑΝΤΕΛΑΚΗΣ ΧΡΗΜΑΤΙΣΤΗΡΙΑΚΗ Α.Ε.Π.Ε.Υ.	23/12/2021
PROFILE (ΚΟ)	Κύρια Αγορά
ΠΑΝΤΕΛΑΚΗΣ ΧΡΗΜΑΤΙΣΤΗΡΙΑΚΗ Α.Ε.Π.Ε.Υ.	01/07/2019
ΤΡΑΠΕΖΑ ΟΡΤΙΜΑ BANK Α.Ε.	03/04/2023
QUALITY & RELIABILITY (ΚΟ)	Κύρια Αγορά
ΤΡΑΠΕΖΑ ΟΡΤΙΜΑ BANK Α.Ε.	03/01/2023
QUEST ΣΥΜΜΕΤΟΧΩΝ (ΚΟ)	Κύρια Αγορά
ΒΕΤΑ ΧΡΗΜΑΤΙΣΤΗΡΙΑΚΗ Α.Ε.Π.Ε.Υ.	26/03/2018
EUROBANK EQUITIES ΜΟΝΟΠΡΟΣΩΠΗ Α.Ε.Π.Ε.Υ.	28/01/2019
SPACE HELLAS (ΚΟ)	Κύρια Αγορά
MERIT ΧΡΗΜΑΤΙΣΤΗΡΙΑΚΗ Α.Ε.Π.Ε.Υ.	09/12/2022
ΤΙΤΑΝ CEMENT (ΚΑ)	Κύρια Αγορά
ΒΕΤΑ ΧΡΗΜΑΤΙΣΤΗΡΙΑΚΗ Α.Ε.Π.Ε.Υ.	01/02/2021
EUROBANK EQUITIES ΜΟΝΟΠΡΟΣΩΠΗ Α.Ε.Π.Ε.Υ.	06/11/2019
ΠΕΙΡΑΙΩΣ ΜΟΝΟΠΡΟΣΩΠΗ Α.Ε.Π.Ε.Υ.	18/01/2021
TRADE ESTATES ΑΕΕΑΠ (ΚΟ)	Κύρια Αγορά
EUROBANK EQUITIES ΜΟΝΟΠΡΟΣΩΠΗ Α.Ε.Π.Ε.Υ.	10/11/2023
EUROBANK EQUITIES ΜΟΝΟΠΡΟΣΩΠΗ Α.Ε.Π.Ε.Υ.	08/11/2023
ΠΑΝΤΕΛΑΚΗΣ ΧΡΗΜΑΤΙΣΤΗΡΙΑΚΗ Α.Ε.Π.Ε.Υ.	08/11/2023
ΠΑΝΤΕΛΑΚΗΣ ΧΡΗΜΑΤΙΣΤΗΡΙΑΚΗ Α.Ε.Π.Ε.Υ.	10/11/2023
VIOHALCO SA/NV (ΚΑ)	Κύρια Αγορά
EUROBANK EQUITIES ΜΟΝΟΠΡΟΣΩΠΗ Α.Ε.Π.Ε.Υ.	04/03/2014
MERIT ΧΡΗΜΑΤΙΣΤΗΡΙΑΚΗ Α.Ε.Π.Ε.Υ.	17/03/2014
ΑΛΦΑ FINANCE ΜΟΝΟΠΡΟΣΩΠΗ ΑΕΠΕΥ	11/03/2008
ΑΒΑΞ Α.Ε. (ΚΟ)	Κύρια Αγορά
EUROBANK EQUITIES ΜΟΝΟΠΡΟΣΩΠΗ Α.Ε.Π.Ε.Υ.	14/12/2015
ΠΕΙΡΑΙΩΣ ΜΟΝΟΠΡΟΣΩΠΗ Α.Ε.Π.Ε.Υ.	01/02/2021
ΤΡΑΠΕΖΑ ΟΡΤΙΜΑ BANK Α.Ε.	04/09/2023
ΑΔΜΗΕ ΣΥΜΜΕΤΟΧΩΝ Α.Ε. (ΚΟ)	Κύρια Αγορά
EUROBANK EQUITIES ΜΟΝΟΠΡΟΣΩΠΗ Α.Ε.Π.Ε.Υ.	24/05/2021
ΕΛΛΗΝΟΑΜΕΡΙΚΑΝΙΚΗ ΧΡΗΜΑΤΙΣΤΗΡΙΑΚΗ ΑΕΠΕΥ	09/03/2020
ΠΕΙΡΑΙΩΣ ΜΟΝΟΠΡΟΣΩΠΗ Α.Ε.Π.Ε.Υ.	29/06/2017
ΑΕΡΟΠΟΡΙΑ ΑΙΓΑΙΟΥ (ΚΟ)	Κύρια Αγορά
EUROBANK EQUITIES ΜΟΝΟΠΡΟΣΩΠΗ Α.Ε.Π.Ε.Υ.	22/09/2020
ΑΛΟΥΜΥΛΑ (ΚΟ)	Κύρια Αγορά
ΠΕΙΡΑΙΩΣ ΜΟΝΟΠΡΟΣΩΠΗ Α.Ε.Π.Ε.Υ.	31/07/2023
ΑΝΔΡΟΜΕΔΑ ΑΕΕΧ (ΚΟ)	Κύρια Αγορά
ΒΕΤΑ ΧΡΗΜΑΤΙΣΤΗΡΙΑΚΗ Α.Ε.Π.Ε.Υ.	15/02/2021
ΤΡΑΠΕΖΑ ΟΡΤΙΜΑ BANK Α.Ε.	03/04/2023
ΓΕΚ ΤΕΡΝΑ (ΚΟ)	Κύρια Αγορά
ΒΕΤΑ ΧΡΗΜΑΤΙΣΤΗΡΙΑΚΗ Α.Ε.Π.Ε.Υ.	08/03/2021
EUROBANK EQUITIES ΜΟΝΟΠΡΟΣΩΠΗ Α.Ε.Π.Ε.Υ.	24/05/2021
ΠΕΙΡΑΙΩΣ ΜΟΝΟΠΡΟΣΩΠΗ Α.Ε.Π.Ε.Υ.	29/08/2019

Πίνακας Μετοχών Υπό Ειδική Διαπραγμάτευση

Χρεόγραφο	Κατηγορία Διαπραγμάτευσης
Ειδικός Διαπραγματευτής	Έναρξη Ειδικής Διαπραγμάτευσης
ΔΕΗ (ΚΟ)	Κύρια Αγορά
ΒΕΤΑ ΧΡΗΜΑΤΙΣΤΗΡΙΑΚΗ Α.Ε.Π.Ε.Υ.	01/02/2021
EUROBANK EQUITIES ΜΟΝΟΠΡΟΣΩΠΗ Α.Ε.Π.Ε.Υ.	22/10/2006
GREENPOST TRADING EUROPE LTD	12/06/2023
MERIT ΧΡΗΜΑΤΙΣΤΗΡΙΑΚΗ Α.Ε.Π.Ε.Υ.	06/11/2017
ΑΛΦΑ FINANCE ΜΟΝΟΠΡΟΣΩΠΗ ΑΕΠΕΥ	09/01/2006
ΕΘΝΙΚΗ ΧΡΗΜΑΤΙΣΤΗΡΙΑΚΗ ΜΟΝΟΠΡΟΣΩΠΗ ΑΕΠΕΥ	02/01/1900
ΕΛΛΗΝΟΑΜΕΡΙΚΑΝΙΚΗ ΧΡΗΜΑΤΙΣΤΗΡΙΑΚΗ ΑΕΠΕΥ	01/09/2014
ΠΕΙΡΑΙΩΣ ΜΟΝΟΠΡΟΣΩΠΗ Α.Ε.Π.Ε.Υ.	28/09/2009
ΕΘΝΙΚΗ ΤΡΑΠΕΖΑ (ΚΟ)	Κύρια Αγορά
EUROBANK EQUITIES ΜΟΝΟΠΡΟΣΩΠΗ Α.Ε.Π.Ε.Υ.	22/10/2006
GREENPOST TRADING EUROPE LTD	12/06/2023
MERIT ΧΡΗΜΑΤΙΣΤΗΡΙΑΚΗ Α.Ε.Π.Ε.Υ.	03/09/2012
ΑΛΦΑ FINANCE ΜΟΝΟΠΡΟΣΩΠΗ ΑΕΠΕΥ	09/01/2006
ΕΘΝΙΚΗ ΧΡΗΜΑΤΙΣΤΗΡΙΑΚΗ ΜΟΝΟΠΡΟΣΩΠΗ ΑΕΠΕΥ	02/01/1900
ΕΛΛΗΝΟΑΜΕΡΙΚΑΝΙΚΗ ΧΡΗΜΑΤΙΣΤΗΡΙΑΚΗ ΑΕΠΕΥ	25/07/2014
ΛΕΩΝ ΔΕΠΟΛΑΣ ΧΡΗΜΑΤΙΣΤΗΡΙΑΚΗ Α.Ε.Π.Ε.Υ.	20/05/2015
ΠΕΙΡΑΙΩΣ ΜΟΝΟΠΡΟΣΩΠΗ Α.Ε.Π.Ε.Υ.	08/09/2008
ΕΚΤΕΡ (ΚΟ)	Κύρια Αγορά
ΒΕΤΑ ΧΡΗΜΑΤΙΣΤΗΡΙΑΚΗ Α.Ε.Π.Ε.Υ.	26/09/2022
EUROBANK EQUITIES ΜΟΝΟΠΡΟΣΩΠΗ Α.Ε.Π.Ε.Υ.	16/10/2017
ΛΕΩΝ ΔΕΠΟΛΑΣ ΧΡΗΜΑΤΙΣΤΗΡΙΑΚΗ Α.Ε.Π.Ε.Υ.	21/05/2018
ΕΛΑΣΤΡΟΝ (ΚΟ)	Κύρια Αγορά
ΛΕΩΝ ΔΕΠΟΛΑΣ ΧΡΗΜΑΤΙΣΤΗΡΙΑΚΗ Α.Ε.Π.Ε.Υ.	20/02/2017
ΕΒΑΛΧΑΛΚΟΡ (ΚΟ)	Κύρια Αγορά
ΒΕΤΑ ΧΡΗΜΑΤΙΣΤΗΡΙΑΚΗ Α.Ε.Π.Ε.Υ.	09/01/2023
EUROBANK EQUITIES ΜΟΝΟΠΡΟΣΩΠΗ Α.Ε.Π.Ε.Υ.	07/05/2018
ΑΛΦΑ FINANCE ΜΟΝΟΠΡΟΣΩΠΗ ΑΕΠΕΥ	07/05/2018
ΕΛΛΑΚΤΩΡ (ΚΟ)	Κύρια Αγορά
EUROBANK EQUITIES ΜΟΝΟΠΡΟΣΩΠΗ Α.Ε.Π.Ε.Υ.	01/06/2012
EUROXX ΧΡΗΜΑΤΙΣΤΗΡΙΑΚΗ Α.Ε.Π.Ε.Υ.	24/09/2018
ΑΛΦΑ FINANCE ΜΟΝΟΠΡΟΣΩΠΗ ΑΕΠΕΥ	18/03/2019
ΕΘΝΙΚΗ ΧΡΗΜΑΤΙΣΤΗΡΙΑΚΗ ΜΟΝΟΠΡΟΣΩΠΗ ΑΕΠΕΥ	02/01/1900
ΠΕΙΡΑΙΩΣ ΜΟΝΟΠΡΟΣΩΠΗ Α.Ε.Π.Ε.Υ.	22/10/2018
ΕΛΛΗΝ. ΧΡΗΜΑΤΙΣΤΗΡΙΑ-Χ.Α. (ΚΟ)	Κύρια Αγορά
ΕΘΝΙΚΗ ΧΡΗΜΑΤΙΣΤΗΡΙΑΚΗ ΜΟΝΟΠΡΟΣΩΠΗ ΑΕΠΕΥ	02/01/1900
ΕΛΛΗΝΟΑΜΕΡΙΚΑΝΙΚΗ ΧΡΗΜΑΤΙΣΤΗΡΙΑΚΗ ΑΕΠΕΥ	01/09/2014
ΠΕΙΡΑΙΩΣ ΜΟΝΟΠΡΟΣΩΠΗ Α.Ε.Π.Ε.Υ.	04/05/2015
ΕΛΤΟΝ (ΚΟ)	Κύρια Αγορά
EUROBANK EQUITIES ΜΟΝΟΠΡΟΣΩΠΗ Α.Ε.Π.Ε.Υ.	28/11/2022
ΤΡΑΠΕΖΑ ΟΡΤΙΜΑ BANK Α.Ε.	30/01/2023
ΕΝΤΕΡΣΟΦΤ (ΚΟ)	Κύρια Αγορά
EUROBANK EQUITIES ΜΟΝΟΠΡΟΣΩΠΗ Α.Ε.Π.Ε.Υ.	22/06/2020
ΑΛΦΑ FINANCE ΜΟΝΟΠΡΟΣΩΠΗ ΑΕΠΕΥ	23/03/2023
ΕΥΔΑΠ (ΚΟ)	Κύρια Αγορά
EUROBANK EQUITIES ΜΟΝΟΠΡΟΣΩΠΗ Α.Ε.Π.Ε.Υ.	10/06/2019
ΑΛΦΑ FINANCE ΜΟΝΟΠΡΟΣΩΠΗ ΑΕΠΕΥ	27/01/2020
ΕΥΡΩΣΥΜΒΟΥΛΟΙ (ΚΟ)	Κύρια Αγορά
ΤΡΑΠΕΖΑ ΟΡΤΙΜΑ BANK Α.Ε.	01/02/2023
ΙΝΤΕΡΓΟΥΝΤ-ΞΥΛΕΜΠΟΡΙΑ (ΚΟ)	Κύρια Αγορά
EUROBANK EQUITIES ΜΟΝΟΠΡΟΣΩΠΗ Α.Ε.Π.Ε.Υ.	05/07/2021
ΠΑΝΤΕΛΑΚΗΣ ΧΡΗΜΑΤΙΣΤΗΡΙΑΚΗ Α.Ε.Π.Ε.Υ.	01/07/2021
ΙΝΤΕΡΛΑΪΦ (ΚΟ)	Κύρια Αγορά
ΒΕΤΑ ΧΡΗΜΑΤΙΣΤΗΡΙΑΚΗ Α.Ε.Π.Ε.Υ.	24/10/2022
ΚΛΟΥΚΙΝΑΣ - ΛΑΠΠΑΣ (ΚΟ)	Κύρια Αγορά
ΤΡΑΠΕΖΑ ΟΡΤΙΜΑ BANK Α.Ε.	02/01/2023
ΚΡΙ - ΚΡΙ (ΚΟ)	Κύρια Αγορά
EUROBANK EQUITIES ΜΟΝΟΠΡΟΣΩΠΗ Α.Ε.Π.Ε.Υ.	07/05/2018
ΛΕΩΝ ΔΕΠΟΛΑΣ ΧΡΗΜΑΤΙΣΤΗΡΙΑΚΗ Α.Ε.Π.Ε.Υ.	16/01/2017
ΛΑΜΨΑ (ΚΟ)	Κύρια Αγορά
ΛΕΩΝ ΔΕΠΟΛΑΣ ΧΡΗΜΑΤΙΣΤΗΡΙΑΚΗ Α.Ε.Π.Ε.Υ.	16/01/2017
ΜΟΤΟΔΥΝΑΜΙΚΗ (ΚΟ)	Κύρια Αγορά
ΤΡΑΠΕΖΑ ΟΡΤΙΜΑ BANK Α.Ε.	25/08/2023

Πίνακας Μετοχών Υπό Ειδική Διαπραγμάτευση

Χρεόγραφο	Κατηγορία Διαπραγμάτευσης
Ειδικός Διαπραγματευτής	Εναρξη Ειδικής Διαπραγμάτευσης
ΜΟΤΟΡ ΟΙΛ (ΚΟ)	Κύρια Αγορά
ΒΕΤΑ ΧΡΗΜΑΤΙΣΤΗΡΙΑΚΗ Α.Ε.Π.Ε.Υ.	08/03/2021
EUROBANK EQUITIES ΜΟΝΟΠΡΟΣΩΠΗ Α.Ε.Π.Ε.Υ.	22/10/2006
GREENPOST TRADING EUROPE LTD	12/06/2023
MERIT ΧΡΗΜΑΤΙΣΤΗΡΙΑΚΗ Α.Ε.Π.Ε.Υ.	25/02/2019
ΕΘΝΙΚΗ ΧΡΗΜΑΤΙΣΤΗΡΙΑΚΗ ΜΟΝΟΠΡΟΣΩΠΗ ΑΕΠΕΥ	02/01/1900
ΛΕΩΝ ΔΕΠΟΛΑΣ ΧΡΗΜΑΤΙΣΤΗΡΙΑΚΗ Α.Ε.Π.Ε.Υ.	01/04/2019
ΠΕΙΡΑΙΩΣ ΜΟΝΟΠΡΟΣΩΠΗ Α.Ε.Π.Ε.Υ.	04/05/2015
ΜΠΛΕ ΚΕΔΡΟΣ (ΚΟ)	Κύρια Αγορά
ΤΡΑΠΕΖΑ ΟΡΤΙΜΑ BANK Α.Ε.	16/10/2023
ΤΡΑΠΕΖΑ ΟΡΤΙΜΑ BANK Α.Ε.	08/11/2023
ΜΥΤΙΛΗΝΑΙΟΣ (ΚΟ)	Κύρια Αγορά
ΒΕΤΑ ΧΡΗΜΑΤΙΣΤΗΡΙΑΚΗ Α.Ε.Π.Ε.Υ.	11/04/2022
EUROBANK EQUITIES ΜΟΝΟΠΡΟΣΩΠΗ Α.Ε.Π.Ε.Υ.	20/09/2017
GREENPOST TRADING EUROPE LTD	12/06/2023
MERIT ΧΡΗΜΑΤΙΣΤΗΡΙΑΚΗ Α.Ε.Π.Ε.Υ.	25/02/2019
ΑΛΦΑ FINANCE ΜΟΝΟΠΡΟΣΩΠΗ ΑΕΠΕΥ	15/04/2019
ΕΘΝΙΚΗ ΧΡΗΜΑΤΙΣΤΗΡΙΑΚΗ ΜΟΝΟΠΡΟΣΩΠΗ ΑΕΠΕΥ	02/01/1900
ΠΕΙΡΑΙΩΣ ΜΟΝΟΠΡΟΣΩΠΗ Α.Ε.Π.Ε.Υ.	04/05/2015
ΟΛΠ (ΚΟ)	Κύρια Αγορά
EUROBANK EQUITIES ΜΟΝΟΠΡΟΣΩΠΗ Α.Ε.Π.Ε.Υ.	06/02/2019
ΟΠΑΠ (ΚΟ)	Κύρια Αγορά
ΒΕΤΑ ΧΡΗΜΑΤΙΣΤΗΡΙΑΚΗ Α.Ε.Π.Ε.Υ.	11/04/2022
EUROBANK EQUITIES ΜΟΝΟΠΡΟΣΩΠΗ Α.Ε.Π.Ε.Υ.	22/10/2006
GREENPOST TRADING EUROPE LTD	12/06/2023
MERIT ΧΡΗΜΑΤΙΣΤΗΡΙΑΚΗ Α.Ε.Π.Ε.Υ.	20/03/2017
ΑΛΦΑ FINANCE ΜΟΝΟΠΡΟΣΩΠΗ ΑΕΠΕΥ	09/01/2006
ΕΘΝΙΚΗ ΧΡΗΜΑΤΙΣΤΗΡΙΑΚΗ ΜΟΝΟΠΡΟΣΩΠΗ ΑΕΠΕΥ	02/01/1900
ΕΛΛΗΝΟΑΜΕΡΙΚΑΝΙΚΗ ΧΡΗΜΑΤΙΣΤΗΡΙΑΚΗ ΑΕΠΕΥ	25/07/2014
ΠΕΙΡΑΙΩΣ ΜΟΝΟΠΡΟΣΩΠΗ Α.Ε.Π.Ε.Υ.	04/05/2015
ΟΤΕ (ΚΟ)	Κύρια Αγορά
ΒΕΤΑ ΧΡΗΜΑΤΙΣΤΗΡΙΑΚΗ Α.Ε.Π.Ε.Υ.	11/04/2022
EUROBANK EQUITIES ΜΟΝΟΠΡΟΣΩΠΗ Α.Ε.Π.Ε.Υ.	22/10/2006
GREENPOST TRADING EUROPE LTD	12/06/2023
MERIT ΧΡΗΜΑΤΙΣΤΗΡΙΑΚΗ Α.Ε.Π.Ε.Υ.	20/03/2017
ΑΛΦΑ FINANCE ΜΟΝΟΠΡΟΣΩΠΗ ΑΕΠΕΥ	09/01/2006
ΕΘΝΙΚΗ ΧΡΗΜΑΤΙΣΤΗΡΙΑΚΗ ΜΟΝΟΠΡΟΣΩΠΗ ΑΕΠΕΥ	02/01/1900
ΕΛΛΗΝΟΑΜΕΡΙΚΑΝΙΚΗ ΧΡΗΜΑΤΙΣΤΗΡΙΑΚΗ ΑΕΠΕΥ	25/07/2014
ΛΕΩΝ ΔΕΠΟΛΑΣ ΧΡΗΜΑΤΙΣΤΗΡΙΑΚΗ Α.Ε.Π.Ε.Υ.	20/04/2015
ΠΕΙΡΑΙΩΣ ΜΟΝΟΠΡΟΣΩΠΗ Α.Ε.Π.Ε.Υ.	08/09/2008
ΠΑΠΟΥΤΣΑΝΗΣ (ΚΟ)	Κύρια Αγορά
ΒΕΤΑ ΧΡΗΜΑΤΙΣΤΗΡΙΑΚΗ Α.Ε.Π.Ε.Υ.	25/11/2013
ΑΛΦΑ FINANCE ΜΟΝΟΠΡΟΣΩΠΗ ΑΕΠΕΥ	19/11/2018
ΠΕΙΡΑΙΩΣ FINANCIAL HOLD (ΚΟ)	Κύρια Αγορά
EUROBANK EQUITIES ΜΟΝΟΠΡΟΣΩΠΗ Α.Ε.Π.Ε.Υ.	22/10/2006
EUROXX ΧΡΗΜΑΤΙΣΤΗΡΙΑΚΗ Α.Ε.Π.Ε.Υ.	15/02/2016
GREENPOST TRADING EUROPE LTD	12/06/2023
MERIT ΧΡΗΜΑΤΙΣΤΗΡΙΑΚΗ Α.Ε.Π.Ε.Υ.	16/09/2013
ΑΛΦΑ FINANCE ΜΟΝΟΠΡΟΣΩΠΗ ΑΕΠΕΥ	15/04/2019
ΕΘΝΙΚΗ ΧΡΗΜΑΤΙΣΤΗΡΙΑΚΗ ΜΟΝΟΠΡΟΣΩΠΗ ΑΕΠΕΥ	02/01/1900
ΕΛΛΗΝΟΑΜΕΡΙΚΑΝΙΚΗ ΧΡΗΜΑΤΙΣΤΗΡΙΑΚΗ ΑΕΠΕΥ	25/07/2014
ΛΕΩΝ ΔΕΠΟΛΑΣ ΧΡΗΜΑΤΙΣΤΗΡΙΑΚΗ Α.Ε.Π.Ε.Υ.	30/11/2018
ΠΕΙΡΑΙΩΣ ΜΟΝΟΠΡΟΣΩΠΗ Α.Ε.Π.Ε.Υ.	16/02/2009
ΠΕΤΡΟΠΟΥΛΟΣ ΠΕΤΡΟΣ (ΚΟ)	Κύρια Αγορά
EUROBANK EQUITIES ΜΟΝΟΠΡΟΣΩΠΗ Α.Ε.Π.Ε.Υ.	01/04/2019
ΠΑΝΤΕΛΑΚΗΣ ΧΡΗΜΑΤΙΣΤΗΡΙΑΚΗ Α.Ε.Π.Ε.Υ.	16/03/2020
ΠΛΑΣΤΙΚΑ ΘΡΑΚΗΣ (ΚΟ)	Κύρια Αγορά
EUROBANK EQUITIES ΜΟΝΟΠΡΟΣΩΠΗ Α.Ε.Π.Ε.Υ.	26/03/2018
ΑΛΦΑ FINANCE ΜΟΝΟΠΡΟΣΩΠΗ ΑΕΠΕΥ	26/03/2018
ΡΕΒΟΪΑ (ΚΟ)	Κύρια Αγορά
ΒΕΤΑ ΧΡΗΜΑΤΙΣΤΗΡΙΑΚΗ Α.Ε.Π.Ε.Υ.	26/06/2023
ΣΑΡΑΝΤΗΣ ΓΡ. (ΚΟ)	Κύρια Αγορά
ΒΕΤΑ ΧΡΗΜΑΤΙΣΤΗΡΙΑΚΗ Α.Ε.Π.Ε.Υ.	14/05/2012
EUROBANK EQUITIES ΜΟΝΟΠΡΟΣΩΠΗ Α.Ε.Π.Ε.Υ.	24/10/2016
ΣΙΔΜΑ ΜΕΤΑΛΛΟΥΡΓΙΚΗ (ΚΟ)	Κύρια Αγορά
ΤΡΑΠΕΖΑ ΟΡΤΙΜΑ BANK Α.Ε.	25/05/2023
ΤΕΡΝΑ ΕΝΕΡΓΕΙΑΚΗ (ΚΟ)	Κύρια Αγορά
EUROBANK EQUITIES ΜΟΝΟΠΡΟΣΩΠΗ Α.Ε.Π.Ε.Υ.	24/05/2021
ΠΕΙΡΑΙΩΣ ΜΟΝΟΠΡΟΣΩΠΗ Α.Ε.Π.Ε.Υ.	09/12/2019

Πίνακας Μετοχών Υπό Ειδική Διαπραγμάτευση

Χρεόγραφο	Κατηγορία Διαπραγμάτευσης
Ειδικός Διαπραγματευτής	Έναρξη Ειδικής Διαπραγμάτευσης
ΤΕΧΝΙΚΗ ΟΛΥΜΠΙΑΚΗ (ΚΟ)	Κύρια Αγορά
ΤΡΑΠΕΖΑ ΟΡΤΙΜΑ BANK Α.Ε.	05/07/2023
ΤΖΙΡΑΚΙΑΝ ΠΡΟΦΙΛ (ΚΟ)	Κύρια Αγορά
ΛΕΩΝ ΔΕΠΟΛΑΣ ΧΡΗΜΑΤΙΣΤΗΡΙΑΚΗ Α.Ε.Π.Ε.Υ.	19/07/2021
ΤΡΑΠΕΖΑ ΟΡΤΙΜΑ BANK (ΚΟ)	Κύρια Αγορά
ΤΡΑΠΕΖΑ ΟΡΤΙΜΑ BANK Α.Ε.	06/11/2023

Γνωστοποιήσεις Συναλλαγών - Κατάλογος Υπόχρεων Προσώπων

Ημερομηνία Υποβολής [1]	Επωνυμία	Λόγος Υποβολής [2]	Υπόχρεος	Ιδιότητα Υποχρέου	Σχέση με τον Υπόχρεο	Ημερομηνία Συναλλαγής	Αγορά	Όγκος Συναλλαγών	Αξία Συναλλαγών	Φύση Συναλλαγής [3]	Είδος Χρηματικού μέσου	Παρατηρήσεις [4]
06/12/2023	ΕΝΤΕΡΣΟΦΤ Α.Ε. ΠΑΡΑΓΩΓΗΣ & ΕΜΠΟΡΙΑΣ ΛΟΓΙΣΜΙΚΟΥ & ΥΠΗΡΕΣΙΩΝ	A	ΠΑΠΑΧΡΙΣΤΟΠΟΥΛΟΥ ΑΙΚΑΤΕΡΙΝΗ	Μέλος ΔΣ Εκτελεστικό	Ο Ιδιος	01/12/2023	ΑΞΙΩΝ ΧΑ	1,464	9,311.04	Π	Μετοχή	1
06/12/2023	ΕΝΤΕΡΣΟΦΤ Α.Ε. ΠΑΡΑΓΩΓΗΣ & ΕΜΠΟΡΙΑΣ ΛΟΓΙΣΜΙΚΟΥ & ΥΠΗΡΕΣΙΩΝ	A	ΠΑΠΑΧΡΙΣΤΟΠΟΥΛΟΥ ΑΙΚΑΤΕΡΙΝΗ	Μέλος ΔΣ Εκτελεστικό	Ο Ιδιος	04/12/2023	ΑΞΙΩΝ ΧΑ	3,069	19,536.00	Π	Μετοχή	1
06/12/2023	ΕΝΤΕΡΣΟΦΤ Α.Ε. ΠΑΡΑΓΩΓΗΣ & ΕΜΠΟΡΙΑΣ ΛΟΓΙΣΜΙΚΟΥ & ΥΠΗΡΕΣΙΩΝ	A	ΠΑΠΑΧΡΙΣΤΟΠΟΥΛΟΥ ΑΙΚΑΤΕΡΙΝΗ	Μέλος ΔΣ Εκτελεστικό	Ο Ιδιος	05/12/2023	ΑΞΙΩΝ ΧΑ	896	5,809.98	Π	Μετοχή	1

Σημειώσεις Γνωστοποιήσεων Συναλλαγών

Για περισσότερες πληροφορίες επί των γνωστοποιήσεων συναλλαγών επισκεφτείτε την ιστοσελίδα <http://athexgroup.gr/el/web/guest/companies-info-trade-notifications>

[1] - Η Ημερομηνία Υποβολής αφορά την Ημερομηνία που η Γνωστοποίηση παρελήφθη από το Χ.Α.

[2] - Λόγος Υποβολής: Α: Πρόσωπο που ασκεί Διευθυντικά καθήκοντα, Β: Πρόσωπο που έχει στενό δεσμό με πρόσωπο που ασκεί Διευθυντικά καθήκοντα.

[3] - Φύση Συναλλαγής: Α: Αγορά, Π: Πώληση.

[4] - Παρατηρήσεις: 1 - Λόγω Συμμετοχής σε ΑΜΚ, 2 - Λόγω Εξάσκησης Δικαιώματος Προαίρεσης αγοράς μετοχών που παρέχεται στο προσωπικό, 3 - Λόγω Δωρεάς, 4 - Λόγω Συγχώνευσης ή Διάσπασης κλπ, 5 - Λόγω Μετατροπής ή Ανταλλαγής Ομολογιών, 6 - Ανταλλαγή Λόγω Προαιρετικής Δημόσιας Πρότασης.

Υποκείμενη Αγορά				Αγορά Παραγώγων													
Ανωτ Τιμή	Κατωτ Τιμή	Τιμή κλεισ.	Μεταβ.	Μήνας Παράδοσης	Ανοιγμα	Ανωτ Τιμή	Κατωτ Τιμή	Τελ Τιμή	Τιμή κλεισ.	Τελευταία ζήτηση	Τελευταία προσφορά	Τιμή Εκκαθάρισης	Υψηλό ζωής	Χαμηλό ζωής	Πράξεις	Όγκος	Ανοικτές θέσεις
FTSE/X.A. Large Cap				(Μονάδα Διαπραγμάτευσης: 1 Μονάδα Δείκτη x 2€, Χρηματικός Διακανονισμός)													
3,089.94	3,068.47	3,076.98	-0.09%	Δεκέμβριος 2023	3,082.00	3,086.00	3,069.00	3,077.00	3,077.00	---	---	---	3,119.00	---	43	127	3,275
				Ιανουάριος 2024	3,077.50	3,082.00	3,071.50	3,077.75	3,077.75	---	---	---	3,112.25	---	15	34	191
				Φεβρουάριος 2024	---	---	---	---	3,092.25	---	---	---	---	---	---	---	---
				Μάρτιος 2024	---	---	---	---	3,097.00	---	---	---	---	---	---	---	---
				Ιούνιος 2024	---	---	---	---	3,114.00	---	---	---	---	---	---	---	---
				Σεπτέμβριος 2024	---	---	---	---	3,129.50	---	---	---	---	---	---	---	---
FTSE/X.A. Τράπεζες				(Μονάδα Διαπραγμάτευσης: 1 Μονάδα Δείκτη x 15€, Χρηματικός Διακανονισμός)													
1,054.23	1,044.01	1,051.07	0.06%	Δεκέμβριος 2023	---	---	---	---	1,065.00	---	---	---	1,075.00	---	---	---	1,535
				Μάρτιος 2024	---	---	---	---	1,056.25	---	---	---	---	---	---	---	---
				Ιούνιος 2024	---	---	---	---	1,062.00	---	---	---	---	---	---	---	---
				Σεπτέμβριος 2024	---	---	---	---	1,067.25	---	---	---	---	---	---	---	---
MSCI GREECE REBASED				(Μονάδα Διαπραγμάτευσης: 1 Μονάδα Δείκτη x 2€, Χρηματικός Διακανονισμός)													
4,936.54	4,895.52	4,909.49	-0.33%	Δεκέμβριος 2023	4,929.75	4,929.75	4,929.75	4,929.75	4,929.75	---	---	---	5,019.75	---	1	1	103
				Ιανουάριος 2024	---	---	---	---	4,894.50	---	---	---	4,683.25	---	---	---	---
				Φεβρουάριος 2024	---	---	---	---	4,945.75	---	---	---	---	---	---	---	---
				Μάρτιος 2024	---	---	---	---	4,953.25	---	---	---	---	---	---	---	---
				Απρίλιος 2024	---	---	---	---	4,963.00	---	---	---	---	---	---	---	---
				Μάιος 2024	---	---	---	---	4,970.50	---	---	---	---	---	---	---	---
				Ιούνιος 2024	---	---	---	---	4,980.25	---	---	---	---	---	---	---	---
				Σεπτέμβριος 2024	---	---	---	---	5,005.00	---	---	---	---	---	---	---	---

Σημειώσεις Παραγώγων

Τις τιμές εκκαθάρισης και τις τελικές ανοικτές θέσεις μπορείτε να τις ανακτήσετε στο ακόλουθο path <http://www.helex.gr/el/web/guest/statistics-end-of-day-derivatives>

Υποκείμενη Αγορά				Αγορά Παραγώγων														
Ανωτ Τιμή	Κατωτ Τιμή	Τιμή κλεισ.	Μεταβ.	Μήνας Παράδοσης	Άνοιγμα	Ανωτ Τιμή	Κατωτ Τιμή	Τελ Τιμή	Τιμή κλεισ.	Τελευταία ζήτηση	Τελευταία προσφορά	Τιμή Εκκαθάρισης*	Υψηλό ζωής	Χαμηλό ζωής	Πράξεις	Όγκος	Ανοικτές θέσεις	
(Μέγεθος Συμβολαίου: 100 Χρεόγραφα, Φυσική Παράδοση)																		
ALPHA ΥΠΗΡΕΣΙΩΝ ΣΥΜΜ (ΚΟ)				Δεκέμβριος 2023	1.51	1.51	1.50	1.50	1.50	---	---	---	1.65	---	114	2,082	180,907	
1.5195	1.493	1.498	-0.80%	Μάρτιος 2024	1.54	1.54	1.52	1.53	1.53	---	---	---	1.60	---	40	2,940	8,942	
				Ιούνιος 2024	---	---	---	---	1.48	---	---	---	1.47	---	---	---	---	
				Σεπτέμβριος 2024	---	---	---	---	---	---	---	---	---	---	---	---	---	
(Μέγεθος Συμβολαίου: 100 Χρεόγραφα, Φυσική Παράδοση)																		
AUTOHELLAS (ΚΟ)				Δεκέμβριος 2023	---	---	---	---	12.78	---	---	---	14.22	---	---	---	---	194
12.52	12.36	12.52	0.00%	Μάρτιος 2024	---	---	---	---	12.59	---	---	---	---	---	---	---	---	
				Ιούνιος 2024	---	---	---	---	12.66	---	---	---	---	---	---	---	---	
				Σεπτέμβριος 2024	---	---	---	---	12.72	---	---	---	---	---	---	---	---	
(Μέγεθος Συμβολαίου: 100 Χρεόγραφα, Φυσική Παράδοση)																		
CENERGY HOLDINGS (ΚΑ)				Δεκέμβριος 2023	6.94	6.94	6.92	6.93	6.93	---	---	---	7.22	---	11	25	4,704	
7	6.87	6.94	0.29%	Μάρτιος 2024	7.00	7.00	7.00	7.00	7.00	---	---	---	7.09	---	1	1	103	
				Ιούνιος 2024	---	---	---	---	7.00	---	---	---	---	---	---	---	---	
				Σεπτέμβριος 2024	---	---	---	---	7.03	---	---	---	---	---	---	---	---	
(Μέγεθος Συμβολαίου: 100 Χρεόγραφα, Φυσική Παράδοση)																		
COCA-COLA HBC AG (ΚΟ)				Δεκέμβριος 2023	26.10	26.27	26.10	26.22	26.22	---	---	---	27.19	---	3	7	411	
26.34	26.03	26.05	0.97%	Μάρτιος 2024	---	---	---	---	25.82	---	---	---	26.04	---	---	---	12	
				Ιούνιος 2024	---	---	---	---	26.09	---	---	---	---	---	---	---	---	
				Σεπτέμβριος 2024	---	---	---	---	26.22	---	---	---	---	---	---	---	---	
(Μέγεθος Συμβολαίου: 100 Χρεόγραφα, Φυσική Παράδοση)																		
EUROBANK HOLDINGS (ΚΟ)				Δεκέμβριος 2023	1.63	1.64	1.61	1.63	1.63	---	---	---	1.70	---	29	772	29,240	
1.65	1.623	1.63	-1.21%	Μάρτιος 2024	1.64	1.65	1.62	1.62	1.62	---	---	---	1.70	---	14	64	156	
				Ιούνιος 2024	---	---	---	---	1.67	---	---	---	---	---	---	---	---	
				Σεπτέμβριος 2024	---	---	---	---	1.68	---	---	---	---	---	---	---	---	
(Μέγεθος Συμβολαίου: 100 Χρεόγραφα, Φυσική Παράδοση)																		
FOURLIS ΣΥΜΜΕΤΟΧΩΝ (ΚΟ)				Δεκέμβριος 2023	4.14	4.15	4.12	4.12	4.12	---	---	---	4.65	---	3	10	1,025	
4.18	4.095	4.125	0.37%	Μάρτιος 2024	---	---	---	---	4.13	---	---	---	---	---	---	---	---	
				Ιούνιος 2024	---	---	---	---	4.16	---	---	---	---	---	---	---	---	
				Σεπτέμβριος 2024	---	---	---	---	4.18	---	---	---	---	---	---	---	---	
(Μέγεθος Συμβολαίου: 100 Χρεόγραφα, Φυσική Παράδοση)																		
HELLENIQ ENERGY (ΚΟ)				Δεκέμβριος 2023	7.49	7.74	7.47	7.74	7.74	---	---	---	8.01	---	153	750	1,723	
7.77	7.45	7.77	4.30%	Μάρτιος 2024	7.45	7.50	7.34	7.50	7.50	---	---	---	7.88	---	32	88	321	
				Ιούνιος 2024	---	---	---	---	7.53	---	---	---	---	---	---	---	---	
				Σεπτέμβριος 2024	---	---	---	---	7.57	---	---	---	---	---	---	---	---	

Σημειώσεις Παραγώγων

Τις τιμές εκκαθάρισης και τις τελικές ανοικτές θέσεις μπορείτε να τις ανακτήσετε στο ακόλουθο path <http://www.helex.gr/el/web/guest/statistics-end-of-day-derivatives>

Υποκείμενη Αγορά				Αγορά Παραγώγων										Ανοικτές θέσεις			
Ανωτ Τιμή	Κατωτ Τιμή	Τιμή κλεισ.	Μεταβ.	Μήνας Παράδοσης	Άνοιγμα	Ανωτ Τιμή	Κατωτ Τιμή	Τελ Τιμή	Τιμή κλεισ.	Τελευταία ζήτηση	Τελευταία προσφορά	Τιμή Εκκαθάρισης*	Υψηλό ζωής	Χαμηλό ζωής	Πράξεις	Όγκος	Ανοικτές θέσεις
(Μέγεθος Συμβολαίου: 100 Χρεόγραφα, Φυσική Παράδοση)																	
INTRACOM HOLDINGS (ΚΟ)				Δεκέμβριος 2023	2.89	3.05	2.89	3.04	3.04	---	---	---	3.05	---	117	677	6,793
3.05	2.86	3.05	6.83%	Μάρτιος 2024	2.91	3.10	2.91	3.10	3.10	---	---	---	3.10	---	71	411	631
				Ιούνιος 2024	---	---	---	---	2.89	---	---	---	---	---	---	---	---
				Σεπτέμβριος 2024	---	---	---	---	2.90	---	---	---	---	---	---	---	---
(Μέγεθος Συμβολαίου: 100 Χρεόγραφα, Φυσική Παράδοση)																	
INTRAKAT (ΚΟ)				Δεκέμβριος 2023	3.69	3.77	3.68	3.73	3.73	---	---	---	3.77	---	266	1,169	6,541
3.77	3.63	3.76	3.16%	Μάρτιος 2024	3.72	3.78	3.66	3.75	3.75	---	---	---	3.78	---	71	1,083	3,643
				Ιούνιος 2024	---	---	---	---	3.69	---	---	---	---	---	---	---	---
				Σεπτέμβριος 2024	---	---	---	---	3.70	---	---	---	---	---	---	---	---
(Μέγεθος Συμβολαίου: 100 Χρεόγραφα, Φυσική Παράδοση)																	
JUMBO (ΚΟ)				Δεκέμβριος 2023	24.55	24.55	24.12	24.40	24.40	---	---	---	28.13	---	16	67	1,552
24.72	24	24.22	-1.30%	Μάρτιος 2024	24.50	24.51	24.40	24.40	24.40	---	---	---	24.51	---	10	33	10
				Ιούνιος 2024	---	---	---	---	24.81	---	---	---	---	---	---	---	---
				Σεπτέμβριος 2024	---	---	---	---	24.94	---	---	---	---	---	---	---	---
(Μέγεθος Συμβολαίου: 100 Χρεόγραφα, Φυσική Παράδοση)																	
LAMDA DEVELOPMENT(ΚΟ)				Δεκέμβριος 2023	6.96	6.97	6.80	6.80	6.80	---	---	---	6.97	---	7	23	5,384
6.99	6.795	6.83	-1.44%	Μάρτιος 2024	7.05	7.09	6.91	6.91	6.91	---	---	---	7.09	---	32	144	159
				Ιούνιος 2024	---	---	---	---	7.01	---	---	---	---	---	---	---	---
				Σεπτέμβριος 2024	---	---	---	---	7.04	---	---	---	---	---	---	---	---
(Μέγεθος Συμβολαίου: 100 Χρεόγραφα, Φυσική Παράδοση)																	
MIG (ΚΟ)				Δεκέμβριος 2023	5.18	5.25	5.18	5.22	5.22	---	---	---	5.25	---	6	11	132
5.29	5.1	5.28	3.94%	Μάρτιος 2024	5.08	5.30	5.08	5.30	5.30	---	---	---	5.30	---	11	35	---
				Ιούνιος 2024	---	---	---	---	5.14	---	---	---	---	---	---	---	---
				Σεπτέμβριος 2024	---	---	---	---	5.16	---	---	---	---	---	---	---	---
(Μέγεθος Συμβολαίου: 100 Χρεόγραφα, Φυσική Παράδοση)																	
QUEST ΣΥΜΜΕΤΟΧΩΝ (ΚΟ)				Δεκέμβριος 2023	---	---	---	---	5.52	---	---	---	6.25	---	---	---	103
5.75	5.57	5.75	1.23%	Μάρτιος 2024	---	---	---	---	5.67	---	---	---	5.67	---	---	---	1
				Ιούνιος 2024	---	---	---	---	5.74	---	---	---	---	---	---	---	---
				Σεπτέμβριος 2024	---	---	---	---	5.77	---	---	---	---	---	---	---	---
(Μέγεθος Συμβολαίου: 100 Χρεόγραφα, Φυσική Παράδοση)																	
TITAN CEMENT (ΚΑ)				Δεκέμβριος 2023	19.80	19.80	19.70	19.70	19.70	---	---	---	19.96	---	5	16	635
19.94	19.7	19.88	0.51%	Μάρτιος 2024	19.99	19.99	19.85	19.85	19.85	---	---	---	19.99	---	8	12	2
				Ιούνιος 2024	---	---	---	---	20.00	---	---	---	---	---	---	---	---
				Σεπτέμβριος 2024	---	---	---	---	20.10	---	---	---	---	---	---	---	---

Σημειώσεις Παραγώγων

Τις τιμές εκκαθάρισης και τις τελικές ανοικτές θέσεις μπορείτε να τις ανακτήσετε στο ακόλουθο path <http://www.helex.gr/el/web/guest/statistics-end-of-day-derivatives>

Υποκείμενη Αγορά				Αγορά Παραγώγων										Ανοικτές θέσεις			
Ανωτ Τιμή	Κατωτ Τιμή	Τιμή κλεισ.	Μεταβ.	Μήνας Παράδοσης	Άνοιγμα	Ανωτ Τιμή	Κατωτ Τιμή	Τελ Τιμή	Τιμή κλεισ.	Τελευταία ζήτηση	Τελευταία προσφορά	Τιμή Εκκαθάρισης*	Υψηλό ζωής	Χαμηλό ζωής	Πράξεις	Όγκος	Ανοικτές θέσεις
ΒΙΟΗΑΛCO SA/ΝV (ΚΑ)				(Μέγεθος Συμβολαίου: 100 Χρεόγραφα, Φυσική Παράδοση)													
5.41	5.31	5.36	-0.37%	Δεκέμβριος 2023	5.39	5.40	5.33	5.37	5.37	---	---	---	6.66	---	25	72	4,739
				Μάρτιος 2024	5.44	5.46	5.42	5.43	5.43	---	---	---	5.62	---	21	48	216
				Ιούνιος 2024	---	---	---	---	5.44	---	---	---	---	---	---	---	---
				Σεπτέμβριος 2024	---	---	---	---	5.47	---	---	---	---	---	---	---	---
ΑΒΑΞ Α.Ε. (ΚΟ)				(Μέγεθος Συμβολαίου: 100 Χρεόγραφα, Φυσική Παράδοση)													
1.63	1.57	1.618	3.06%	Δεκέμβριος 2023	1.59	1.62	1.59	1.61	1.61	---	---	---	1.63	---	27	51	1,174
				Μάρτιος 2024	1.63	1.64	1.62	1.64	1.64	---	---	---	1.64	---	18	18	78
				Ιούνιος 2024	---	---	---	---	1.59	---	---	---	---	---	---	---	---
				Σεπτέμβριος 2024	---	---	---	---	1.60	---	---	---	---	---	---	---	---
ΑΔΜΗ ΣΥΜΜΕΤΟΧΩΝ Α.Ε. (ΚΟ)				(Μέγεθος Συμβολαίου: 100 Χρεόγραφα, Φυσική Παράδοση)													
2.265	2.18	2.25	2.51%	Δεκέμβριος 2023	2.20	2.25	2.20	2.25	2.25	---	---	---	2.42	---	67	323	23,858
				Μάρτιος 2024	2.26	2.29	2.26	2.27	2.27	---	---	---	2.29	---	16	78	621
				Ιούνιος 2024	---	---	---	---	2.22	---	---	---	---	---	---	---	---
				Σεπτέμβριος 2024	---	---	---	---	2.23	---	---	---	---	---	---	---	---
ΑΕΡΟΠΟΡΙΑ ΑΙΓΑΙΟΥ (ΚΟ)				(Μέγεθος Συμβολαίου: 100 Χρεόγραφα, Φυσική Παράδοση)													
11.68	11.44	11.6	1.22%	Δεκέμβριος 2023	11.52	11.66	11.50	11.65	11.65	---	---	---	13.64	---	76	196	5,547
				Μάρτιος 2024	11.70	11.84	11.69	11.73	11.73	---	---	---	12.14	---	19	131	927
				Ιούνιος 2024	---	---	---	---	11.59	---	---	---	---	---	---	---	---
				Σεπτέμβριος 2024	---	---	---	---	11.64	---	---	---	---	---	---	---	---
ΓΕΚ ΤΕΡΝΑ (ΚΟ)				(Μέγεθος Συμβολαίου: 100 Χρεόγραφα, Φυσική Παράδοση)													
13.2	12.78	13.2	1.85%	Δεκέμβριος 2023	13.06	13.10	12.95	13.10	13.10	---	---	---	13.79	---	15	86	6,357
				Μάρτιος 2024	13.21	13.21	13.21	13.21	13.21	---	---	---	13.23	---	1	1	2
				Ιούνιος 2024	---	---	---	---	13.10	---	---	---	---	---	---	---	---
				Σεπτέμβριος 2024	---	---	---	---	13.17	---	---	---	---	---	---	---	---
ΔΕΗ (ΚΟ)				(Μέγεθος Συμβολαίου: 100 Χρεόγραφα, Φυσική Παράδοση)													
10.76	10.64	10.73	0.85%	Δεκέμβριος 2023	10.75	10.76	10.69	10.76	10.76	---	---	---	10.92	---	107	620	24,534
				Μάρτιος 2024	10.90	10.94	10.85	10.91	10.91	---	---	---	11.10	---	35	191	2,184
				Ιούνιος 2024	---	---	---	---	10.76	---	---	---	---	---	---	---	---
				Σεπτέμβριος 2024	---	---	---	---	10.81	---	---	---	---	---	---	---	---
ΕΘΝΙΚΗ ΤΡΑΠΕΖΑ (ΚΟ)				(Μέγεθος Συμβολαίου: 100 Χρεόγραφα, Φυσική Παράδοση)													
6.208	6.07	6.2	1.64%	Δεκέμβριος 2023	6.10	6.20	6.09	6.18	6.18	---	---	---	6.43	---	127	1,975	28,704
				Μάρτιος 2024	6.17	6.26	6.15	6.23	6.23	---	---	---	6.30	---	48	157	1,080
				Ιούνιος 2024	---	---	---	---	6.17	---	---	---	---	---	---	---	---
				Σεπτέμβριος 2024	---	---	---	---	6.20	---	---	---	---	---	---	---	---

Σημειώσεις Παραγώγων

Τις τιμές εκκαθάρισης και τις τελικές ανοικτές θέσεις μπορείτε να τις ανακτήσετε στο ακόλουθο path <http://www.helex.gr/el/web/guest/statistics-end-of-day-derivatives>

Υποκείμενη Αγορά				Αγορά Παραγώγων										Ανοικτές θέσεις			
Ανωτ Τιμή	Κατωτ Τιμή	Τιμή κλεισ.	Μεταβ.	Μήνας Παράδοσης	Άνοιγμα	Ανωτ Τιμή	Κατωτ Τιμή	Τελ Τιμή	Τιμή κλεισ.	Τελευταία ζήτηση	Τελευταία προσφορά	Τιμή Εκκαθάρισης*	Υψηλό ζωής	Χαμηλό ζωής	Πράξεις	Όγκος	Ανοικτές θέσεις
(Μέγεθος Συμβολαίου: 100 Χρεόγραφα, Φυσική Παράδοση)																	
ΕΒΑΛΧΑΛΚΟΡ (ΚΟ)				Δεκέμβριος 2023	1.85	1.87	1.84	1.87	1.87	---	---	---	2.09	---	15	50	1,445
1.9	1.852	1.874	-0.32%	Μάρτιος 2024	1.91	1.92	1.90	1.92	1.92	---	---	---	1.92	---	3	21	1
				Ιούνιος 2024	---	---	---	---	1.90	---	---	---	---	---	---	---	---
				Σεπτέμβριος 2024	---	---	---	---	1.91	---	---	---	---	---	---	---	---
(Μέγεθος Συμβολαίου: 100 Χρεόγραφα, Φυσική Παράδοση)																	
ΕΛΛΑΚΤΩΡ (ΚΟ)				Δεκέμβριος 2023	2.21	2.22	2.19	2.22	2.22	---	---	---	2.33	---	8	27	970
2.235	2.18	2.205	0.69%	Μάρτιος 2024	2.22	2.22	2.22	2.22	2.22	---	---	---	2.25	---	2	5	46
				Ιούνιος 2024	---	---	---	---	2.21	---	---	---	---	---	---	---	---
				Σεπτέμβριος 2024	---	---	---	---	2.23	---	---	---	---	---	---	---	---
(Μέγεθος Συμβολαίου: 100 Χρεόγραφα, Φυσική Παράδοση)																	
ΕΛΛΗΝ. ΧΡΗΜΑΤΙΣΤΗΡΙΑ-Χ.Α. (ΚΟ)				Δεκέμβριος 2023	5.48	5.54	5.41	5.47	5.47	---	---	---	5.54	---	65	294	8,836
5.55	5.41	5.47	0.00%	Μάρτιος 2024	5.58	5.62	5.51	5.56	5.56	---	---	---	5.62	---	56	368	583
				Ιούνιος 2024	---	---	---	---	5.53	---	---	---	---	---	---	---	---
				Σεπτέμβριος 2024	---	---	---	---	5.56	---	---	---	---	---	---	---	---
(Μέγεθος Συμβολαίου: 100 Χρεόγραφα, Φυσική Παράδοση)																	
ΕΥΔΑΠ (ΚΟ)				Δεκέμβριος 2023	6.16	6.18	6.14	6.18	6.18	---	---	---	6.52	---	4	17	2,447
6.2	6.1	6.2	0.32%	Μάρτιος 2024	6.26	6.30	6.24	6.24	6.24	---	---	---	6.30	---	3	21	201
				Ιούνιος 2024	---	---	---	---	6.25	---	---	---	---	---	---	---	---
				Σεπτέμβριος 2024	---	---	---	---	6.28	---	---	---	---	---	---	---	---
(Μέγεθος Συμβολαίου: 100 Χρεόγραφα, Φυσική Παράδοση)																	
ΜΟΤΟΡ ΟΪΛ (ΚΟ)				Δεκέμβριος 2023	24.51	24.51	24.51	24.51	24.51	---	---	---	24.89	---	2	10	921
24.7	24.24	24.36	-0.49%	Μάρτιος 2024	24.21	24.26	24.21	24.26	24.26	---	---	---	24.75	---	4	21	22
				Ιούνιος 2024	---	---	---	---	24.75	---	---	---	---	---	---	---	---
				Σεπτέμβριος 2024	---	---	---	---	24.87	---	---	---	---	---	---	---	---
(Μέγεθος Συμβολαίου: 100 Χρεόγραφα, Φυσική Παράδοση)																	
ΜΥΤΙΛΗΝΑΙΟΣ (ΚΟ)				Δεκέμβριος 2023	36.09	36.34	36.01	36.28	36.28	---	---	---	38.12	---	38	120	3,228
36.4	35.98	36.26	-0.33%	Μάρτιος 2024	36.64	36.64	36.39	36.48	36.48	---	---	---	37.20	---	5	6	146
				Ιούνιος 2024	---	---	---	---	36.78	---	---	---	---	---	---	---	---
				Σεπτέμβριος 2024	---	---	---	---	36.97	---	---	---	---	---	---	---	---
(Μέγεθος Συμβολαίου: 100 Χρεόγραφα, Φυσική Παράδοση)																	
ΟΛΠ (ΚΟ)				Δεκέμβριος 2023	23.50	23.60	23.50	23.60	23.60	---	---	---	23.70	---	3	11	169
23.8	23.6	23.7	-0.42%	Μάρτιος 2024	---	---	---	---	24.27	---	---	---	23.90	---	---	---	1
				Ιούνιος 2024	---	---	---	---	24.06	---	---	---	---	---	---	---	---
				Σεπτέμβριος 2024	---	---	---	---	24.18	---	---	---	---	---	---	---	---

Σημειώσεις Παραγώγων

Τις τιμές εκκαθάρισης και τις τελικές ανοικτές θέσεις μπορείτε να τις ανακτήσετε στο ακόλουθο path <http://www.helex.gr/el/web/guest/statistics-end-of-day-derivatives>

Υποκείμενη Αγορά				Αγορά Παραγώγων										Ανοικτές θέσεις			
Ανωτ Τιμή	Κατωτ Τιμή	Τιμή κλεισ.	Μεταβ.	Μήνας Παράδοσης	Άνοιγμα	Ανωτ Τιμή	Κατωτ Τιμή	Τελ Τιμή	Τιμή κλεισ.	Τελευταία ζήτηση	Τελευταία προσφορά	Τιμή Εκκαθάρισης*	Υψηλό ζωής	Χαμηλό ζωής	Πράξεις	Όγκος	Ανοικτές θέσεις
(Μέγεθος Συμβολαίου: 100 Χρεόγραφα, Φυσική Παράδοση)																	
ΟΠΑΠ (ΚΟ)				Δεκέμβριος 2023	14.70	14.70	14.68	14.68	14.68	---	---	---	16.20	---	2	5	2,020
14.97	14.57	14.57	-2.67%	Μάρτιος 2024	14.92	14.92	14.92	14.92	14.92	---	---	---	14.98	---	1	1	17
				Ιούνιος 2024	---	---	---	---	15.14	---	---	---	---	---	---	---	---
				Σεπτέμβριος 2024	---	---	---	---	15.21	---	---	---	---	---	---	---	---
(Μέγεθος Συμβολαίου: 100 Χρεόγραφα, Φυσική Παράδοση)																	
ΟΤΕ (ΚΟ)				Δεκέμβριος 2023	13.10	13.10	12.98	13.06	13.06	---	---	---	14.17	---	19	116	7,948
13.08	12.96	13.07	0.23%	Μάρτιος 2024	13.25	13.25	13.18	13.18	13.18	---	---	---	13.69	---	5	5	84
				Ιούνιος 2024	---	---	---	---	13.18	---	---	---	---	---	---	---	---
				Σεπτέμβριος 2024	---	---	---	---	13.25	---	---	---	---	---	---	---	---
(Μέγεθος Συμβολαίου: 100 Χρεόγραφα, Φυσική Παράδοση)																	
ΠΕΙΡΑΙΩΣ FINANCIAL HOLD (ΚΟ)				Δεκέμβριος 2023	3.17	3.17	3.14	3.16	3.16	---	---	---	3.36	---	65	1,432	68,845
3.172	3.138	3.146	0.38%	Μάρτιος 2024	3.17	3.20	3.16	3.19	3.19	---	---	---	3.32	---	30	418	1,879
				Ιούνιος 2024	---	---	---	---	3.17	---	---	---	---	---	---	---	---
				Σεπτέμβριος 2024	---	---	---	---	3.18	---	---	---	---	---	---	---	---
(Μέγεθος Συμβολαίου: 100 Χρεόγραφα, Φυσική Παράδοση)																	
ΤΕΡΝΑ ΕΝΕΡΓΕΙΑΚΗ (ΚΟ)				Δεκέμβριος 2023	15.81	15.81	15.55	15.65	15.65	---	---	---	17.23	---	31	89	14,998
15.93	15.45	15.62	-0.89%	Μάρτιος 2024	16.09	16.09	15.80	15.88	15.88	---	---	---	16.29	---	46	164	610
				Ιούνιος 2024	---	---	---	---	15.93	---	---	---	---	---	---	---	---
				Σεπτέμβριος 2024	---	---	---	---	16.01	---	---	---	---	---	---	---	---
(Μέγεθος Συμβολαίου: 100 Χρεόγραφα, Φυσική Παράδοση)																	
ΤΡΑΠΕΖΑ ΟΡΤΙΜΑ BANK (ΚΟ)				Δεκέμβριος 2023	---	---	---	---	7.64	---	---	---	7.86	---	---	---	82
7.77	7.66	7.75	1.17%	Μάρτιος 2024	---	---	---	---	7.67	---	---	---	7.67	---	---	---	1
				Ιούνιος 2024	---	---	---	---	7.74	---	---	---	---	---	---	---	---
				Σεπτέμβριος 2024	---	---	---	---	7.78	---	---	---	---	---	---	---	---

Σημειώσεις Παραγώγων

Τις τιμές εκκαθάρισης και τις τελικές ανοικτές θέσεις μπορείτε να τις ανακτήσετε στο ακόλουθο path <http://www.helex.gr/el/web/guest/statistics-end-of-day-derivatives>

FTSE/X.A. Large Cap

(Μονάδα Διαπραγμάτευσης: 1 Μονάδα Δείκτη x 2€ - Τρόπος Εξάσκησης: Ευρωπαϊκός, Χρηματικός Διακανονισμός)

Τιμή Εξάσκησης	Δικαιώματα Αγοράς														Δικαιώματα Πώλησης																								
	Δεκέμβριος 2023						Ιανουάριος 2024						Λοιποί Μήνες		Δεκέμβριος 2023						Ιανουάριος 2024						Λοιποί Μήνες		Τιμή Εξάσκησης										
	Ανοιγμα	Ανιψ. Τιμή	Κατωτ. Τιμή	Τελ. Τιμή	Τιμή κλεισ.	Όγκος	Ανοικτές θέσεις	Όγκος	Ανοικτές θέσεις	Ανοιγμα	Ανιψ. Τιμή	Κατωτ. Τιμή	Τελ. Τιμή	Τιμή κλεισ.	Όγκος	Ανοικτές θέσεις	Όγκος	Ανοικτές θέσεις	Ανοιγμα	Ανιψ. Τιμή	Κατωτ. Τιμή	Τελ. Τιμή	Τιμή κλεισ.	Όγκος	Ανοικτές θέσεις	Όγκος	Ανοικτές θέσεις	Όγκος		Ανοικτές θέσεις									
1,975	0.00	0.00	0.00	-	1,091.00	-	-	-	-	-	-	-	-	-	-	-	-	-	0.00	0.00	0.00	-	0.01	-	-	-	-	-		-	-	1,975							
2,000	0.00	0.00	0.00	-	1,066.00	-	-	-	-	-	-	-	-	-	-	-	-	-	0.00	0.00	0.00	-	0.01	-	-	-	-	-	-	-	2,000								
2,050	0.00	0.00	0.00	-	1,016.00	-	-	-	-	-	-	-	-	-	-	-	-	-	0.00	0.00	0.00	-	0.01	-	-	-	-	-	-	-	2,050								
2,100	0.00	0.00	0.00	-	966.00	-	-	-	-	-	-	-	-	-	-	-	-	-	0.00	0.00	0.00	-	0.01	-	-	-	-	-	-	-	2,100								
2,150	0.00	0.00	0.00	-	916.00	-	-	-	-	-	-	-	-	-	-	-	-	-	0.00	0.00	0.00	-	0.01	-	-	-	-	-	-	-	2,150								
2,200	0.00	0.00	0.00	-	867.00	-	-	-	-	-	-	-	-	-	-	-	-	-	0.00	0.00	0.00	-	0.01	-	-	-	-	-	-	-	2,200								
2,250	0.00	0.00	0.00	-	817.00	-	-	-	-	-	-	-	-	-	-	-	-	-	0.00	0.00	0.00	-	0.02	-	-	-	-	-	-	-	2,250								
2,300	0.00	0.00	0.00	-	767.00	-	-	-	-	-	-	-	-	-	-	-	-	-	0.00	0.00	0.00	-	0.01	-	-	-	-	-	-	-	2,300								
2,350	0.00	0.00	0.00	-	717.00	-	-	-	-	-	-	-	-	-	-	-	-	-	0.00	0.00	0.00	-	0.01	-	-	-	-	-	-	-	2,350								
2,400	0.00	0.00	0.00	-	667.00	-	-	-	-	-	-	-	-	-	-	-	-	-	0.00	0.00	0.00	-	0.02	-	-	-	-	-	-	-	2,400								
2,450	0.00	0.00	0.00	-	617.00	-	-	-	-	-	-	-	-	-	-	-	-	-	0.00	0.00	0.00	-	0.01	-	-	-	-	-	-	-	2,450								
2,500	0.00	0.00	0.00	-	567.00	-	-	-	-	-	-	-	-	-	-	-	-	-	0.00	0.00	0.00	-	0.02	-	-	-	-	-	-	-	2,500								
2,550	0.00	0.00	0.00	-	517.00	-	-	-	-	-	-	-	-	-	-	-	-	-	0.00	0.00	0.00	-	0.01	-	-	-	-	-	-	-	2,550								
2,600	0.00	0.00	0.00	-	467.00	-	-	-	-	-	-	-	-	-	-	-	-	-	0.00	0.00	0.00	-	0.01	-	-	-	-	-	-	-	2,600								
2,650	0.00	0.00	0.00	-	417.00	-	-	0.00	0.00	0.00	-	418.00	-	-	-	-	-	-	0.00	0.00	0.00	-	0.02	-	-	0.00	0.00	0.00	-	2.10	-	-	2,650						
2,700	0.00	0.00	0.00	-	367.00	-	-	0.00	0.00	0.00	-	370.00	-	-	-	-	-	-	0.00	0.00	0.00	-	0.01	-	-	0.00	0.00	0.00	-	4.00	-	-	2,700						
2,750	0.00	0.00	0.00	-	317.00	-	-	0.00	0.00	0.00	-	323.00	-	-	-	-	-	-	0.00	0.00	0.00	-	0.03	-	-	0.00	0.00	0.00	-	7.20	-	-	2,750						
2,800	0.00	0.00	0.00	-	267.00	-	20	0.00	0.00	0.00	-	278.00	-	-	-	-	-	-	0.00	0.00	0.00	-	0.15	-	-	0.00	0.00	0.00	-	12.25	-	-	2,800						
2,850	0.00	0.00	0.00	-	218.00	-	80	0.00	0.00	0.00	-	235.00	-	-	-	-	-	-	3.50	0.00	3.50	3.50	3.50	2	94	0.00	0.00	0.00	-	19.50	-	-	2,850						
2,900	0.00	0.00	0.00	-	169.00	-	40	0.00	0.00	0.00	-	196.00	-	-	-	-	-	-	0.00	0.00	0.00	-	2.50	-	40	0.00	0.00	0.00	-	29.75	-	-	2,900						
2,950	0.00	0.00	0.00	-	124.00	-	82	0.00	0.00	0.00	-	160.00	-	-	-	-	-	-	0.00	0.00	0.00	-	7.10	-	121	0.00	0.00	0.00	-	43.75	-	-	2,950						
3,000	0.00	0.00	0.00	-	84.00	-	300	0.00	0.00	0.00	-	128.00	-	41	-	-	-	-	0.00	0.00	0.00	-	17.00	-	242	53.00	53.00	53.00	53.00	53.00	20	5	3,000						
3,050	0.00	0.00	0.00	-	52.00	-	501	0.00	0.00	0.00	-	100.00	-	20	-	-	-	-	25.25	0.00	25.25	25.25	25.25	1	512	0.00	0.00	0.00	-	83.50	-	20	3,050						
3,100	0.00	0.00	0.00	-	28.75	-	58	0.00	0.00	0.00	-	76.50	-	60	-	-	-	-	0.00	0.00	0.00	-	61.50	-	82	0.00	0.00	0.00	-	110.00	-	21	3,100						
3,150	16.00	17.00	16.00	17.00	17.00	3	113	0.00	0.00	0.00	-	57.50	-	-	-	-	-	-	0.00	17.00	0.00	-	97.00	-	-	0.00	0.00	0.00	-	141.00	-	-	3,150						
3,200	0.00	0.00	0.00	-	6.00	-	-	0.00	0.00	0.00	-	42.00	-	-	-	-	-	-	0.00	0.00	0.00	-	139.00	-	-	0.00	0.00	0.00	-	175.00	-	20	3,200						
3,250	0.00	0.00	0.00	-	2.30	-	100	0.00	0.00	0.00	-	30.00	-	-	-	-	-	-	0.00	0.00	0.00	-	185.00	-	-	0.00	0.00	0.00	-	213.00	-	-	3,250						
3,300	0.00	0.00	0.00	-	0.75	-	-	0.00	0.00	0.00	-	20.75	-	-	-	-	-	-	0.00	0.00	0.00	-	234.00	-	-	0.00	0.00	0.00	-	254.00	-	-	3,300						
3,350	0.00	0.00	0.00	-	0.22	-	-	0.00	0.00	0.00	-	14.25	-	-	-	-	-	-	0.00	0.00	0.00	-	283.00	-	-	0.00	0.00	0.00	-	297.00	-	-	3,350						
3,400	0.00	0.00	0.00	-	0.05	-	-	-	-	-	-	-	-	-	-	-	-	-	0.00	0.00	0.00	-	333.00	-	-	-	-	-	-	-	-	3,400							
3,450	0.00	0.00	0.00	-	0.01	-	-	-	-	-	-	-	-	-	-	-	-	-	0.00	0.00	0.00	-	383.00	-	-	-	-	-	-	-	-	3,450							
3,500	0.00	0.00	0.00	-	0.01	-	-	-	-	-	-	-	-	-	-	-	-	-	0.00	0.00	0.00	-	433.00	-	-	-	-	-	-	-	-	3,500							
Σύνολα:						3	1,294							0	121			0	0							3	1,091							20	66			0	0
Αριθμός Πράξεων:						2								0	0					2						2								1				0	

ALPHA ΥΠΗΡΕΣΙΩΝ ΣΥΜΜ (ΚΟ)

(Μέγεθος Συμβολαίου: 100 Χρέογραφα, Τρόπος Εξάσκησης: Αμερικάνικος, Φυσική Παράδοση)

Τιμή Εξάσκησης	Δικαιώματα Αγοράς														Δικαιώματα Πώλησης														
	Δεκέμβριος 2023						Ιανουάριος 2024						Λοιποί Μήνες		Δεκέμβριος 2023						Ιανουάριος 2024						Λοιποί Μήνες		Τιμή Εξάσκησης
	Άνοιγμα	Ανιγν. Τιμή	Καπιτ. Τιμή	Τελ. Τιμή	Τιμή κλεισ.	Όγκος	Άνοιγμα	Ανιγν. Τιμή	Καπιτ. Τιμή	Τελ. Τιμή	Τιμή κλεισ.	Όγκος	Άνοιγ. θέσεις	Όγκος	Άνοιγ. θέσεις	Άνοιγμα	Ανιγν. Τιμή	Καπιτ. Τιμή	Τελ. Τιμή	Τιμή κλεισ.	Όγκος	Άνοιγ. θέσεις	Όγκος	Άνοιγ. θέσεις					
0.750	0.000	0.000	0.000	0.760	-	-										0.000	0.000	0.000	0.002	-	-							0.008	
0.800	0.000	0.000	0.000	0.710	-	-										0.000	0.000	0.000	0.001	-	-							0.008	
0.850	0.000	0.000	0.000	0.660	-	-										0.000	0.000	0.000	0.001	-	-							0.009	
0.900	0.000	0.000	0.000	0.610	-	-	0.000	0.000	0.000	0.612	-	-				0.000	0.000	0.000	0.001	-	-	0.000	0.000	0.000	0.001	-	-	0.009	
0.950	0.000	0.000	0.000	0.561	-	-	0.000	0.000	0.000	0.562	-	-				0.000	0.000	0.000	0.001	-	-	0.000	0.000	0.000	0.001	-	-	0.010	
1.000	0.000	0.000	0.000	0.511	-	-	0.000	0.000	0.000	0.513	-	-				0.000	0.000	0.000	0.001	-	-	0.000	0.000	0.000	0.001	-	-	0.010	
1.100	0.000	0.000	0.000	0.411	-	-	0.000	0.000	0.000	0.413	-	-				0.000	0.000	0.000	0.001	-	-	0.000	0.000	0.000	0.001	-	-	0.011	
1.200	0.000	0.000	0.000	0.311	-	-	0.000	0.000	0.000	0.314	-	-				0.000	0.000	0.000	0.001	-	-	0.000	0.000	0.000	0.001	-	-	0.012	
1.300	0.000	0.000	0.000	0.215	-	-	0.000	0.000	0.000	0.221	-	-				0.000	0.000	0.000	0.004	-	-	0.000	0.000	0.000	0.008	-	-	0.013	
1.400	0.000	0.000	0.000	0.129	-	-	0.000	0.000	0.000	0.140	-	-				0.000	0.000	0.000	0.018	-	-	0.000	0.000	0.000	0.026	-	-	0.014	
1.500	0.000	0.000	0.000	0.065	-	-	0.000	0.000	0.000	0.078	-	-				0.000	0.000	0.000	0.054	-	-	0.000	0.000	0.000	0.065	-	-	0.015	
1.600	0.000	0.000	0.000	0.027	-	-	0.000	0.000	0.000	0.038	-	-				0.000	0.000	0.000	0.116	-	-	0.000	0.000	0.000	0.125	-	-	0.016	
1.700	0.000	0.000	0.000	0.009	-	-	0.000	0.000	0.000	0.017	-	-				0.000	0.000	0.000	0.198	-	-	0.000	0.000	0.000	0.203	-	-	0.017	
1.800	0.000	0.000	0.000	0.002	-	-	0.000	0.000	0.000	0.006	-	-				0.000	0.000	0.000	0.292	-	-	0.000	0.000	0.000	0.294	-	-	0.018	
1.900	0.000	0.000	0.000	0.001	-	-	0.000	0.000	0.000	0.002	-	-				0.000	0.000	0.000	0.390	-	-	0.000	0.000	0.000	0.390	-	-	0.019	
2.000	0.000	0.000	0.000	0.001	-	-	0.000	0.000	0.000	0.001	-	-				0.000	0.000	0.000	0.490	-	-	0.000	0.000	0.000	0.490	-	-	0.020	
2.200	0.000	0.000	0.000	0.001	-	-	0.000	0.000	0.000	0.001	-	-				0.000	0.000	0.000	0.690	-	-	0.000	0.000	0.000	0.690	-	-	0.022	
2.400	0.000	0.000	0.000	0.001	-	-										0.000	0.000	0.000	0.890	-	-							0.024	
Σύνολο:					0	0					0	0	0	0						0	0								
Αριθμός Πράξεων:					0						0		0							0.00						0		0	

ΔΕΗ (ΚΟ)

(Μέγεθος Συμβολαίου: 100 Χρέδωγραφα, Τρόπος Εξάσκησης: Αμερικάνικος, Φυσική Παράδοση)

Τιμή Εξάσκησης	Δικαιώματα Αγοράς													Δικαιώματα Πώλησης																	
	Δεκέμβριος 2023						Ιανουάριος 2024						Λοιποί Μήνες		Δεκέμβριος 2023						Ιανουάριος 2024						Λοιποί Μήνες		Τιμή Εξάσκησης		
	Άνοιγμα	Ανιγτ Τιμή	Καπιτ Τιμή	Τελ Τιμή	Τιμή κλεισ.	Όγκος	Άνοιγμα	Ανιγτ Τιμή	Καπιτ Τιμή	Τελ Τιμή	Τιμή κλεισ.	Όγκος	Άνοιγτ	Ανοικτές θέσεις	Όγκος	Ανοικτές θέσεις	Άνοιγμα	Ανιγτ Τιμή	Καπιτ Τιμή	Τελ Τιμή	Τιμή κλεισ.	Όγκος	Άνοιγτ	Ανοικτές θέσεις	Όγκος	Ανοικτές θέσεις					
4.400	0.000	0.000	0.000	6.24	-	-											0.000	0.000	0.000	0.001	-	-									
4.800	0.000	0.000	0.000	5.84	-	-											0.000	0.000	0.000	0.001	-	-									0.048
5.200	0.000	0.000	0.000	5.44	-	-											0.000	0.000	0.000	0.001	-	-									0.052
5.600	0.000	0.000	0.000	5.04	-	-											0.000	0.000	0.000	0.001	-	-									0.056
6.000	0.000	0.000	0.000	4.64	-	-											0.000	0.000	0.000	0.001	-	-									0.060
6.400	0.000	0.000	0.000	4.24	-	-											0.000	0.000	0.000	0.001	-	-									0.064
6.800	0.000	0.000	0.000	3.84	-	-											0.000	0.000	0.000	0.001	-	-									0.068
7.200	0.000	0.000	0.000	3.44	-	-	0.000	0.000	0.000	3.46	-	-					0.000	0.000	0.000	0.001	-	-	0.000	0.000	0.000	0.001	-	-			0.072
7.600	0.000	0.000	0.000	3.04	-	-	0.000	0.000	0.000	3.06	-	-					0.000	0.000	0.000	0.001	-	-	0.000	0.000	0.000	0.001	-	-			0.076
8.000	0.000	0.000	0.000	2.64	-	-	0.000	0.000	0.000	2.66	-	-					0.000	0.000	0.000	0.001	-	-	0.000	0.000	0.000	0.004	-	-			0.080
8.400	0.000	0.000	0.000	2.24	-	-	0.000	0.000	0.000	2.27	-	-					0.000	0.000	0.000	0.001	-	-	0.000	0.000	0.000	0.013	-	-			0.084
8.800	0.000	0.000	0.000	1.84	-	-	0.000	0.000	0.000	1.90	-	-					0.000	0.000	0.000	0.001	-	-	0.000	0.000	0.000	0.034	-	-			0.088
9.200	0.000	0.000	0.000	1.45	-	-	0.000	0.000	0.000	1.54	-	-					0.000	0.000	0.000	0.001	-	-	0.000	0.000	0.000	0.073	-	-			0.092
9.600	0.000	0.000	0.000	1.05	-	4	0.000	0.000	0.000	1.21	-	-					0.000	0.000	0.000	0.007	-	-	0.000	0.000	0.000	0.144	-	-			0.096
10.000	0.000	0.000	0.000	0.684	-	3	0.000	0.000	0.000	0.919	-	-					0.000	0.000	0.000	0.038	-	-	0.000	0.000	0.000	0.255	-	-			0.100
11.000	0.000	0.000	0.000	0.105	-	6	0.000	0.000	0.000	0.393	-	-					0.000	0.000	0.000	0.459	-	-	0.000	0.000	0.000	0.728	-	-			0.110
12.000	0.000	0.000	0.000	0.004	-	-	0.000	0.000	0.000	0.136	-	-					0.000	0.000	0.000	1.36	-	-	0.000	0.000	0.000	1.47	-	-			0.120
13.000	0.000	0.000	0.000	0.001	-	-	0.000	0.000	0.000	0.037	-	-					0.000	0.000	0.000	2.36	-	-	0.000	0.000	0.000	2.38	-	-			0.130
14.000	0.000	0.000	0.000	0.001	-	-	0.000	0.000	0.000	0.008	-	-					0.000	0.000	0.000	3.36	-	-	0.000	0.000	0.000	3.36	-	-			0.140
15.000	0.000	0.000	0.000	0.001	-	-	0.000	0.000	0.000	0.002	-	-					0.000	0.000	0.000	4.36	-	-	0.000	0.000	0.000	4.36	-	-			0.150
16.000	0.000	0.000	0.000	0.001	-	-	0.000	0.000	0.000	0.001	-	-					0.000	0.000	0.000	5.36	-	-	0.000	0.000	0.000	5.36	-	-			0.160
Σύνολο:					0	13					0	0	0	0						0	0					0	0	0	0		
Αριθμός Πράξεων:					0						0		0							0.00						0		0			

ΕΘΝΙΚΗ ΤΡΑΠΕΖΑ (ΚΟ)

(Μέγεθος Συμβολαίου: 100 Χρέογραφα, Τρόπος Εξάσκησης: Αμερικάνικος, Φυσική Παράδοση)

Δικαιώματα Αγοράς														Δικαιώματα Πώλησης																
Τιμή Εξάσκησης	Δεκέμβριος 2023						Ιανουάριος 2024						Λοιποί Μήνες		Δεκέμβριος 2023						Ιανουάριος 2024						Λοιποί Μήνες		Τιμή Εξάσκησης	
	Άνοιγμα	Ανιγτ Τιμή	Κατωτ Τιμή	Τελ Τιμή	Τιμή κλεισ.	Όγκος	Άνοιγμα	Ανιγτ Τιμή	Κατωτ Τιμή	Τελ Τιμή	Τιμή κλεισ.	Όγκος	Άνοιγτ θέσεις	Όγκος	Άνοιγτ θέσεις	Άνοιγμα	Ανιγτ Τιμή	Κατωτ Τιμή	Τελ Τιμή	Τιμή κλεισ.	Όγκος	Άνοιγτ θέσεις	Όγκος	Άνοιγτ θέσεις	Όγκος	Άνοιγτ θέσεις				
2.600	0.000	0.000	0.000		3.50	-	-					-	-			0.000	0.000	0.000		0.001	-	-							0.026	
2.800	0.000	0.000	0.000		3.30	-	-					-	-			0.000	0.000	0.000		0.001	-	-							0.028	
3.000	0.000	0.000	0.000		3.10	-	-					-	-			0.000	0.000	0.000		0.001	-	-							0.030	
3.200	0.000	0.000	0.000		2.90	-	-					-	-			0.000	0.000	0.000		0.001	-	-							0.032	
3.400	0.000	0.000	0.000		2.70	-	-					-	-			0.000	0.000	0.000		0.001	-	-							0.034	
3.600	0.000	0.000	0.000		2.50	-	-	0.000	0.000	0.000		2.51	-	-		0.000	0.000	0.000		0.001	-	-	0.000	0.000	0.000		0.001	-	-	0.036
3.800	0.000	0.000	0.000		2.30	-	-	0.000	0.000	0.000		2.31	-	-		0.000	0.000	0.000		0.001	-	-	0.000	0.000	0.000		0.001	-	-	0.038
4.000	0.000	0.000	0.000		2.10	-	-	0.000	0.000	0.000		2.11	-	-		0.000	0.000	0.000		0.001	-	-	0.000	0.000	0.000		0.001	-	-	0.040
4.400	0.000	0.000	0.000		1.70	-	-	0.000	0.000	0.000		1.71	-	-		0.000	0.000	0.000		0.002	-	-	0.000	0.000	0.000		0.003	-	-	0.044
4.800	0.000	0.000	0.000		1.30	-	-	0.000	0.000	0.000		1.33	-	-		0.000	0.000	0.000		0.001	-	-	0.000	0.000	0.000		0.017	-	-	0.048
5.200	0.000	0.000	0.000		0.904	-	-	0.000	0.000	0.000		0.971	-	-		0.000	0.000	0.000		0.001	-	820	0.000	0.000	0.000		0.058	-	-	0.052
5.600	0.000	0.000	0.000		0.521	-	55	0.000	0.000	0.000		0.661	-	-		0.000	0.000	0.000		0.018	-	72	0.000	0.000	0.000		0.147	-	-	0.056
6.000	0.000	0.000	0.000		0.217	-	11	0.000	0.000	0.000		0.420	-	-		0.000	0.000	0.000		0.114	-	565	0.000	0.000	0.000		0.306	-	-	0.060
6.400	0.000	0.000	0.000		0.058	-	33	0.000	0.000	0.000		0.245	-	22		0.000	0.000	0.000		0.355	-	2	0.000	0.000	0.000		0.530	-	-	0.064
6.800	0.000	0.000	0.000		0.009	-	-	0.000	0.000	0.000		0.134	-	11		0.000	0.000	0.000		0.707	-	-	0.000	0.000	0.000		0.820	-	-	0.068
7.200	0.000	0.000	0.000		0.001	-	-	0.000	0.000	0.000		0.066	-	-		0.000	0.000	0.000		1.10	-	-	0.000	0.000	0.000		1.15	-	-	0.072
7.600	0.000	0.000	0.000		0.001	-	-	0.000	0.000	0.000		0.032	-	-		0.000	0.000	0.000		1.50	-	-	0.000	0.000	0.000		1.52	-	-	0.076
8.000	0.000	0.000	0.000		0.001	-	-	0.000	0.000	0.000		0.014	-	-		0.000	0.000	0.000		1.90	-	-	0.000	0.000	0.000		1.91	-	-	0.080
8.400	0.000	0.000	0.000		0.001	-	-	0.000	0.000	0.000		0.006	-	-		0.000	0.000	0.000		2.30	-	-	0.000	0.000	0.000		2.30	-	-	0.084
Σύνολο:						0	99					0	33	0	0					0	1,459			0	3	0	0			
Αριθμός Πράξεων:							0					0		0						0.00				0		0				

ΟΠΑΠ (ΚΟ)

(Μέγεθος Συμβολαίου: 100 Χρεόγραφα, Τρόπος Εξάσκησης: Αμερικάνικος, Φυσική Παράδοση)

Τιμή Εξάσκησης	Δικαιώματα Αγοράς													Δικαιώματα Πώλησης																		
	Δεκέμβριος 2023						Ιανουάριος 2024						Λοιποί Μήνες		Δεκέμβριος 2023						Ιανουάριος 2024						Λοιποί Μήνες		Τιμή Εξάσκησης			
	Άνοιγμα	Ανιγτ Τιμή	Καπιτ Τιμή	Τελ Τιμή	Τιμή κλεισ.	Όγκος	Άνοιγες θέσεις	Άνοιγμα	Ανιγτ Τιμή	Καπιτ Τιμή	Τελ Τιμή	Τιμή κλεισ.	Όγκος	Άνοιγες θέσεις	Όγκος	Άνοιγες θέσεις	Άνοιγμα	Ανιγτ Τιμή	Καπιτ Τιμή	Τελ Τιμή	Τιμή κλεισ.	Όγκος	Άνοιγες θέσεις	Όγκος	Άνοιγες θέσεις							
9.200	0.000	0.000	0.000		5.78	-	-										0.000	0.000	0.000		0.001	-	-									0.092
9.600	0.000	0.000	0.000		5.38	-	-	0.000	0.000	0.000		5.39	-	-			0.000	0.000	0.000		0.001	-	-	0.000	0.000	0.000		0.001	-	-		0.096
10.000	0.000	0.000	0.000		4.98	-	-	0.000	0.000	0.000		4.99	-	-			0.000	0.000	0.000		0.001	-	-	0.000	0.000	0.000		0.001	-	-		0.100
11.000	0.000	0.000	0.000		3.98	-	-	0.000	0.000	0.000		4.00	-	-			0.000	0.000	0.000		0.001	-	-	0.000	0.000	0.000		0.001	-	-		0.110
12.000	0.000	0.000	0.000		2.98	-	-	0.000	0.000	0.000		3.00	-	-			0.000	0.000	0.000		0.001	-	-	0.000	0.000	0.000		0.001	-	-		0.120
13.000	0.000	0.000	0.000		1.98	-	-	0.000	0.000	0.000		2.02	-	-			0.000	0.000	0.000		0.001	-	-	0.000	0.000	0.000		0.020	-	-		0.130
14.000	0.000	0.000	0.000		0.994	-	-	0.000	0.000	0.000		1.14	-	-			0.000	0.000	0.000		0.016	-	-	0.000	0.000	0.000		0.140	-	-		0.140
15.000	0.000	0.000	0.000		0.249	-	-	0.000	0.000	0.000		0.504	-	-			0.000	0.000	0.000		0.271	-	-	0.000	0.000	0.000		0.499	-	-		0.150
16.000	0.000	0.000	0.000		0.019	-	167	0.000	0.000	0.000		0.167	-	-			0.000	0.000	0.000		1.04	-	-	0.000	0.000	0.000		1.16	-	-		0.160
17.000	0.000	0.000	0.000		0.001	-	-	0.000	0.000	0.000		0.041	-	-			0.000	0.000	0.000		2.03	-	-	0.000	0.000	0.000		2.05	-	-		0.170
18.000	0.000	0.000	0.000		0.001	-	-	0.000	0.000	0.000		0.007	-	-			0.000	0.000	0.000		3.03	-	-	0.000	0.000	0.000		3.03	-	-		0.180
19.000	0.000	0.000	0.000		0.001	-	-	0.000	0.000	0.000		0.001	-	-			0.000	0.000	0.000		4.03	-	-	0.000	0.000	0.000		4.03	-	-		0.190
20.000	0.000	0.000	0.000		0.006	-	-	0.000	0.000	0.000		0.001	-	-			0.000	0.000	0.000		5.03	-	-	0.000	0.000	0.000		5.03	-	-		0.200
22.000	0.000	0.000	0.000		0.001	-	-	0.000	0.000	0.000		0.001	-	-			0.000	0.000	0.000		7.03	-	-	0.000	0.000	0.000		7.03	-	-		0.220
24.000	0.000	0.000	0.000		0.001	-	-						-	-			0.000	0.000	0.000		9.03	-	-					-	-		0.240	
Σύνολο:						0	167						0	0	0	0					0	0						0	0	0	0	
Αριθμός Πράξεων:						0							0	0	0						0.00							0	0			

ΟΤΕ (ΚΟ)

(Μέγεθος Συμβολαίου: 100 Χρεόγραφα, Τρόπος Εξάσκησης: Αμερικάνικος, Φυσική Παράδοση)

Τιμή Εξάσκησης	Δικαιώματα Αγοράς													Δικαιώματα Πώλησης															
	Δεκέμβριος 2023						Ιανουάριος 2024						Λοιποί Μήνες		Δεκέμβριος 2023						Ιανουάριος 2024						Λοιποί Μήνες		Τιμή Εξάσκησης
	Άνοιγμα	Ανιγν. Τιμή	Καπιτ. Τιμή	Τελ. Τιμή	Τιμή κλεισ.	Όγκος	Άνοιγμα	Ανιγν. Τιμή	Καπιτ. Τιμή	Τελ. Τιμή	Τιμή κλεισ.	Όγκος	Άνοιγ. θέσεις	Όγκος	Άνοιγ. θέσεις	Άνοιγμα	Ανιγν. Τιμή	Καπιτ. Τιμή	Τελ. Τιμή	Τιμή κλεισ.	Όγκος	Άνοιγ. θέσεις	Όγκος	Άνοιγ. θέσεις					
9.200	0.000	0.000	0.000	3.85	-	-	0.000	0.000	0.000	3.86	-	-			0.000	0.000	0.000	0.001	-	-	0.000	0.000	0.000	0.001	-	-			
9.600	0.000	0.000	0.000	3.45	-	-	0.000	0.000	0.000	3.46	-	-			0.000	0.000	0.000	0.001	-	-	0.000	0.000	0.000	0.001	-	-			0.096
10.000	0.000	0.000	0.000	3.05	-	-	0.000	0.000	0.000	3.07	-	-			0.000	0.000	0.000	0.001	-	-	0.000	0.000	0.000	0.001	-	-			0.100
11.000	0.000	0.000	0.000	2.05	-	-	0.000	0.000	0.000	2.07	-	-			0.000	0.000	0.000	0.001	-	-	0.000	0.000	0.000	0.007	-	-			0.110
12.000	0.000	0.000	0.000	1.05	-	-	0.000	0.000	0.000	1.15	-	-			0.000	0.000	0.000	0.004	-	-	0.000	0.000	0.000	0.084	-	-			0.120
13.000	0.000	0.000	0.000	0.240	-	16	0.000	0.000	0.000	0.470	-	-			0.000	0.000	0.000	0.193	-	1	0.000	0.000	0.000	0.400	-	-			0.130
14.000	0.000	0.000	0.000	0.010	-	-	0.000	0.000	0.000	0.129	-	-			0.000	0.000	0.000	0.966	-	-	0.000	0.000	0.000	1.06	-	-			0.140
15.000	0.000	0.000	0.000	0.001	-	5	0.000	0.000	0.000	0.023	-	-			0.000	0.000	0.000	1.96	-	-	0.000	0.000	0.000	1.97	-	-			0.150
16.000	0.000	0.000	0.000	0.006	-	-	0.000	0.000	0.000	0.003	-	-			0.000	0.000	0.000	2.96	-	-	0.000	0.000	0.000	2.96	-	-			0.160
17.000	0.000	0.000	0.000	0.002	-	-	0.000	0.000	0.000	0.001	-	-			0.000	0.000	0.000	3.96	-	-	0.000	0.000	0.000	3.96	-	-			0.170
18.000	0.000	0.000	0.000	0.001	-	-	0.000	0.000	0.000	0.001	-	-			0.000	0.000	0.000	4.96	-	-	0.000	0.000	0.000	4.96	-	-			0.180
19.000	0.000	0.000	0.000	0.001	-	-	0.000	0.000	0.000	0.001	-	-			0.000	0.000	0.000	5.96	-	-	0.000	0.000	0.000	5.96	-	-			0.190
20.000	0.000	0.000	0.000	0.001	-	-					-	-			0.000	0.000	0.000	6.96	-	-					-	-			0.200
22.000	0.000	0.000	0.000	0.001	-	-					-	-			0.000	0.000	0.000	8.96	-	-					-	-			0.220
Σύνολα:					0	21					0	0	0	0					0	1					0	0	0	0	
Αριθμός Πράξεων:					0						0	0	0						0.00						0	0			

ΠΕΙΡΑΙΩΣ FINANCIAL HOLD (ΚΟ)

(Μέγεθος Συμβολαίου: 100 Χρέογραφα, Τρόπος Εξάσκησης: Αμερικάνικος, Φυσική Παράδοση)

Δικαιώματα Αγοράς															Δικαιώματα Πώλησης																	
Τιμή Εξάσκησης	Δεκέμβριος 2023						Ιανουάριος 2024						Λοιποί Μήνες		Δεκέμβριος 2023						Ιανουάριος 2024						Λοιποί Μήνες		Τιμή Εξάσκησης			
	Άνοιγμα	Ανιγν. Τιμή	Καπιτ. Τιμή	Τελ. Τιμή	Τιμή κλεισ.	Όγκος	Άνοιγμα	Ανιγν. Τιμή	Καπιτ. Τιμή	Τελ. Τιμή	Τιμή κλεισ.	Όγκος	Άνοιγkές θέσεις	Όγκος	Άνοιγkές θέσεις	Άνοιγμα	Ανιγν. Τιμή	Καπιτ. Τιμή	Τελ. Τιμή	Τιμή κλεισ.	Όγκος	Άνοιγkές θέσεις	Άνοιγμα	Ανιγν. Τιμή	Καπιτ. Τιμή	Τελ. Τιμή	Τιμή κλεισ.	Όγκος		Άνοιγkές θέσεις	Όγκος	Άνοιγkές θέσεις
0.950	0.000	0.000	0.000		2.18	-	-					-	-			0.000	0.000	0.000		0.001	-	-										0.010
1.000	0.000	0.000	0.000		2.13	-	-					-	-			0.000	0.000	0.000		0.001	-	-										0.010
1.100	0.000	0.000	0.000		2.03	-	-					-	-			0.000	0.000	0.000		0.001	-	-										0.011
1.200	0.000	0.000	0.000		1.93	-	-					-	-			0.000	0.000	0.000		0.001	-	-										0.012
1.300	0.000	0.000	0.000		1.83	-	-					-	-			0.000	0.000	0.000		0.001	-	-										0.013
1.400	0.000	0.000	0.000		1.73	-	-					-	-			0.000	0.000	0.000		0.001	-	-										0.014
1.500	0.000	0.000	0.000		1.63	-	-					-	-			0.000	0.000	0.000		0.001	-	-										0.015
1.600	0.000	0.000	0.000		1.53	-	-					-	-			0.000	0.000	0.000		0.001	-	-										0.016
1.700	0.000	0.000	0.000		1.43	-	-					-	-			0.000	0.000	0.000		0.001	-	-										0.017
1.800	0.000	0.000	0.000		1.33	-	-					-	-			0.000	0.000	0.000		0.001	-	-										0.018
1.900	0.000	0.000	0.000		1.23	-	-	0.000	0.000	0.000		1.23	-	-		0.000	0.000	0.000		0.001	-	-	0.000	0.000	0.000		0.001	-	-		0.019	
2.000	0.000	0.000	0.000		1.13	-	-	0.000	0.000	0.000		1.14	-	-		0.000	0.000	0.000		0.001	-	-	0.000	0.000	0.000		0.001	-	-		0.020	
2.200	0.000	0.000	0.000		0.931	-	-	0.000	0.000	0.000		0.936	-	-		0.000	0.000	0.000		0.002	-	-	0.000	0.000	0.000		0.001	-	-		0.022	
2.400	0.000	0.000	0.000		0.731	-	-	0.000	0.000	0.000		0.741	-	-		0.000	0.000	0.000		0.001	-	-	0.000	0.000	0.000		0.005	-	-		0.024	
2.600	0.000	0.000	0.000		0.532	-	-	0.000	0.000	0.000		0.554	-	-		0.000	0.000	0.000		0.001	-	-	0.000	0.000	0.000		0.018	-	-		0.026	
2.800	0.000	0.000	0.000		0.336	-	-	0.000	0.000	0.000		0.388	-	-		0.000	0.000	0.000		0.004	-	-	0.000	0.000	0.000		0.051	-	-		0.028	
3.000	0.000	0.000	0.000		0.165	-	-	0.000	0.000	0.000		0.251	-	-		0.000	0.000	0.000		0.033	-	-	0.000	0.000	0.000		0.114	-	-		0.030	
3.200	0.000	0.000	0.000		0.055	-	-	0.000	0.000	0.000		0.151	-	-		0.000	0.000	0.000		0.124	-	-	0.000	0.000	0.000		0.214	-	-		0.032	
3.400	0.000	0.000	0.000		0.012	-	-	0.000	0.000	0.000		0.083	-	-		0.000	0.000	0.000		0.281	-	-	0.000	0.000	0.000		0.346	-	-		0.034	
3.600	0.000	0.000	0.000		0.002	-	-	0.000	0.000	0.000		0.043	-	-		0.000	0.000	0.000		0.471	-	-	0.000	0.000	0.000		0.506	-	-		0.036	
3.800	0.000	0.000	0.000		0.001	-	-	0.000	0.000	0.000		0.020	-	-		0.000	0.000	0.000		0.670	-	-	0.000	0.000	0.000		0.684	-	-		0.038	
4.000	0.000	0.000	0.000		0.002	-	-	0.000	0.000	0.000		0.009	-	-		0.000	0.000	0.000		0.870	-	-	0.000	0.000	0.000		0.874	-	-		0.040	
4.400	0.000	0.000	0.000		0.001	-	-	0.000	0.000	0.000		0.002	-	-		0.000	0.000	0.000		1.27	-	-	0.000	0.000	0.000		1.27	-	-		0.044	
4.800	0.000	0.000	0.000		0.001	-	-					-	-			0.000	0.000	0.000		1.67	-	-					-	-			0.048	
5.200	0.000	0.000	0.000		0.001	-	-					-	-			0.000	0.000	0.000		2.07	-	-					-	-			0.052	
Σύνολο:						0	0					0	0	0	0					0	0										0	0
Αριθμός Πράξεων:						0						0	0							0.00								0		0		

Προϊόν Δανεισμού	Υποκείμενος Τίτλος	Πολυμερείς Συναλλαγές[1]					Διμερείς Συναλλαγές[2]		Δανεισμός Τίτλων μέσω ΟΤC[3]
		Ανοιχτές θέσεις[5]	Προσφερόμενη ποσότητα	Μ.Σ.Τ[4]	Όγκος συναλλαγών	Μ.Σ.Τ[4]	Όγκος συναλλαγών	Μ.Σ.Τ[4]	Όγκος συναλλαγών
AETFBOR	ALPHA ETF FTSE Athex Large Cap	---	---	---	---	---	---	---	---
ALPHABOR	ALPHA ΥΠΗΡΕΣΙΩΝ ΣΥΜΜ (ΚΟ)	36,070	---	---	---	---	---	---	57,279,561
OTOELBOR	AUTOHELLAS (ΚΟ)	1,500	---	---	---	---	---	---	100,375
CENERBOR	CENERGY HOLDINGS (ΚΑ)	922	---	---	---	---	---	---	73,745
ΕΕΕBOR	COCA-COLA HBC AG (ΚΟ)	8,233	---	---	---	---	---	---	42,277
EUROBBOR	EUROBANK HOLDINGS (ΚΟ)	190,000	---	---	18,000	5.48%	---	---	34,740,736
FFGRPBOR	FOLLI-FOLLIE (ΚΟ)	---	---	---	---	---	---	---	886,279
FOYRKBOR	FOURLIS ΣΥΜΜΕΤΟΧΩΝ (ΚΟ)	230	---	---	---	---	---	---	11,875
ELPEBOR	HELLENIQ ENERGY (ΚΟ)	93,498	---	---	---	---	---	---	1,025,852
INTRKBOR	INTRACOM HOLDINGS (ΚΟ)	---	---	---	---	---	---	---	---
INKATBOR	INTRAKAT (ΚΟ)	---	---	---	---	---	---	---	---
BELABOR	JUMBO (ΚΟ)	2,575	---	---	---	---	---	---	199,947
LAMDABOR	LAMDA DEVELOPMENT(ΚΟ)	400	---	---	---	---	---	---	394,813
MIGBOR	MIG (ΚΟ)	1,992	---	---	---	---	---	---	40,179
QUALBOR	QUALITY & RELIABILITY (ΚΟ)	---	---	---	---	---	---	---	---
QUESTBOR	QUEST ΣΥΜΜΕΤΟΧΩΝ (ΚΟ)	391	---	---	---	---	---	---	46,566
TITCBOR	TITAN CEMENT (ΚΑ)	5,468	---	---	---	---	---	---	229,973
VIOBOR	VIOHALCO SA/NV (ΚΑ)	744	---	---	---	---	---	---	---
AVAXBOR	ΑΒΑΞ Α.Ε. (ΚΟ)	---	---	---	---	---	---	---	---
ADMIEBOR	ΑΔΜΗΕ ΣΥΜΜΕΤΟΧΩΝ Α.Ε. (ΚΟ)	1,000	---	---	---	---	---	---	188,669
AEGNBOR	ΑΕΡΟΠΟΡΙΑ ΑΙΓΑΙΟΥ (ΚΟ)	148	---	---	---	---	---	---	165,192
GEKTERNABOR	ΓΕΚ ΤΕΡΝΑ (ΚΟ)	---	---	---	---	---	---	---	3,698
PPCBOR	ΔΕΗ (ΚΟ)	2,000	---	---	---	---	---	---	1,278,881
ΕΤΕBOR	ΕΘΝΙΚΗ ΤΡΑΠΕΖΑ (ΚΟ)	8,063	---	---	---	---	---	---	18,456,228
ELHABOR	ΕΛΒΑΛΧΑΛΚΟΡ (ΚΟ)	2,298	---	---	---	---	---	---	64,887
ELLAKTORBOR	ΕΛΛΑΚΤΩΡ (ΚΟ)	12,681	---	---	---	---	---	---	24,837
ΕΧΑΕBOR	ΕΛΛΗΝ. ΧΡΗΜΑΤΙΣΤΗΡΙΑ-Χ.Α. (ΚΟ)	4,200	---	---	---	---	---	---	167,047
EYDAPBOR	ΕΥΔΑΠ (ΚΟ)	845	---	---	---	---	---	---	226,962
ΜΟΗBOR	ΜΟΤΟΡ ΟΪΛ (ΚΟ)	24,301	---	---	---	---	---	---	428,026
ΜΥΤΙΛBOR	ΜΥΤΙΛΗΝΑΙΟΣ (ΚΟ)	4,461	---	---	---	---	---	---	185,779
PPABOR	ΟΛΠ (ΚΟ)	2,600	---	---	---	---	---	---	70,287

Σημειώσεις Προϊόντων Δανεισμού

[1] - Πολυμερείς Συμβάσεις Δανειοδοσίας των μεθόδων 8-1, 8-2 και 8-3-3 (σύμφ. Με Αποφ.17 ΔΣ του Χρηματιστηρίου).

[2] - Διμερείς Συμβάσεις Δανειοδοσίας των μεθόδων 8-3-1 και 8-3-2 (σύμφ. Με Αποφ. 20 ΔΣ του Χρηματιστηρίου).

[3] - Τα στοιχεία Συναλλαγές Δανεισμού Τίτλων μέσω ΟΤC δηλώνονται από τους χειριστές ΣΑΤ και αφορούν τις ποσότητες που έχουν καταγραφεί στο ΣΑΤ έως και τη προηγούμενη εργάσιμη ημέρα.

[4] - Μ.Σ.Τ: - Μέση Σταθμισμένη Τιμή (ως προς τα τεμάχια)

[5] - Τα στοιχεία αφορούν σε ανοιχτές θέσεις πριν την έναρξη της συνεδρίασης

Προϊόν Δανεισμού	Υποκείμενος Τίτλος	Πολυμερείς Συναλλαγές[1]					Διμερείς Συναλλαγές[2]		Δανεισμός Τίτλων μέσω ΟΤC[3]
		Ανοικτές θέσεις[5]	Προσφερόμενη ποσότητα	Μ.Σ.Τ[4]	Όγκος συναλλαγών	Μ.Σ.Τ[4]	Όγκος συναλλαγών	Μ.Σ.Τ[4]	Όγκος συναλλαγών
OPARBOR	ΟΠΑΠ (ΚΟ)	4,500	---	---	---	---	---	---	1,636,665
HTOBOR	ΟΤΕ (ΚΟ)	14,156	---	---	---	---	---	---	1,495,482
TREIRBOR	ΠΕΙΡΑΙΩΣ FINANCIAL HOLD (ΚΟ)	5,000	---	---	---	---	---	---	1,028,875
SARBOR	ΣΑΡΑΝΤΗΣ ΓΡ. (ΚΟ)	1,949	---	---	---	---	---	---	18,351
TENERGYBOR	ΤΕΡΝΑ ΕΝΕΡΓΕΙΑΚΗ (ΚΟ)	---	---	---	---	---	---	---	273,561
OPTIMABOR	ΤΡΑΠΕΖΑ ΟΡΤΙΜΑ BANK (ΚΟ)	---	---	---	---	---	---	---	14,000

Σημειώσεις Προϊόντων Δανεισμού

[1] - Πολυμερείς Συμβάσεις Δανειοδοσίας των μεθόδων 8-1, 8-2 και 8-3-3 (σύμφ. Με Αποφ.17 ΔΣ του Χρηματιστηρίου).

[2] - Διμερείς Συμβάσεις Δανειοδοσίας των μεθόδων 8-3-1 και 8-3-2 (σύμφ. Με Αποφ. 20 ΔΣ του Χρηματιστηρίου).

[3] - Τα στοιχεία Συναλλαγές Δανεισμού Τίτλων μέσω ΟΤC δηλώνονται από τους χειριστές ΣΑΤ και αφορούν τις ποσότητες που έχουν καταγραφεί στο ΣΑΤ έως και τη προηγούμενη εργάσιμη ημέρα.

[4] - Μ.Σ.Τ: - Μέση Σταθμισμένη Τιμή (ως προς τα τεμάχια)

[5] - Τα στοιχεία αφορούν σε ανοιχτές θέσεις πριν την έναρξη της συνεδρίασης

Κωδικό και ονομασίες Κλάδων Οικονομικής Δραστηριότητας του Χρηματιστηρίου Αθηνών

12003 - Διαπραγματεύσιμα Αμοιβαία Κεφάλαια	10101010 Υπηρεσίες Ηλεκτρονικών Υπολογιστών
10101015 Λογισμικό	10102030 Υλικό Υπολογιστών
15101010 Εξοπλισμός Τηλεπικοινωνιών	15102015 Υπηρεσίες Τηλεπικοινωνιών
20101010 Υγειονομικές Μονάδες	20101025 Υπηρεσίες Υγείας
20102010 Ιατρικός Εξοπλισμός	20103015 Φαρμακευτικά Προϊόντα
30101010 Τράπεζες	30202000 Διαφοροποιημένες Χρηματοοικονομικές Υπηρεσίες
30202010 Διαχείριση Κεφαλαίων & Θεματοφύλακες	30202015 Επενδυτικές Υπηρεσίες
30204000 Επενδυτικές Εταιρείες κλειστού τύπου	30302010 Γενικές Ασφάλειες
30302015 Μεσίτες Ασφαλίσεων	30302025 Ασφάλειες Ιδιοκτησίας & Ζημιών
35101010 Συμμετοχές & Ανάπτυξη Ακίνητης Περιουσίας	35101015 Υπηρεσίες Ακίνητης Περιουσίας
35102000 Διαφοροποιημένες Α.Ε.Ε.Α.Π.	35102030 Α.Ε.Ε.Α.Π. Επαγγελματικών Χώρων
35102045 Α.Ε.Ε.Α.Π. Εμπορικών Χώρων	40201040 Υπηρεσίες Ενοικίασης και Χρηματοδοτικής Μίσθωσης
40202010 Κατασκευή Κατοικιών	40202015 Έπιπλα
40202020 Οικιακές Συσκευές	40203040 Ηλεκτρονική Ψυχαγωγία
40204020 Ρούχα και Αξεσουάρ	40301010 Ψυχαγωγία
40301030 Εκδόσεις	40301035 Ραδιοτηλεοπτικοί Φορείς
40401010 Διαφοροποιημένοι Έμποροι	40401020 Εμπόριο Ενδυμάτων
40401025 Εμπόριο Προϊόντων Οικιακής Βελτίωσης	40401030 Εξειδικευμένο Λιανικό Εμπόριο
40501010 Αεροπορικές Εταιρείες	40501015 Ταξίδια & Τουρισμός
40501020 Τυχερά Παιχνίδια	40501025 Ξενοδοχεία & Πανσιόν
45101015 Απόσταξη & Οινοπαραγωγή	45101020 Αναψυκτικά
45102010 Γεωργεία, Αλιεία, Εκτροφή και Φυτείες	45102020 Τρόφιμα
45103010 Καπνός	45201010 Λιανικό & Χονδρικό Εμπόριο Τροφίμων
45201020 Είδη Προσωπικής Φροντίδας	50101010 Κατασκευές
50101020 Κατασκευαστές Στέγασης & Επικαλύψεων	50101030 Τσιμέντα
50101035 Άλλα Οικοδομικά Υλικά	50202010 Ηλεκτρικά Εξαρτήματα
50203000 Διαφοροποιημένες Βιομηχανίες	50203015 Πλαστικά
50203030 Υλικά Συσκευασίας	50204000 Μηχανήματα Βιομηχανικού Εξοπλισμού
50204020 Μηχανήματα Κατασκευών	50205010 Προμηθευτές Βιομηχανίας
50205020 Υποστηρικτικές Υπηρεσίες προς Επιχειρήσεις	50205030 Υπηρεσίες Μαζικής Εκτύπωσης
50206015 Εμπορικά Οχήματα & Ανταλλακτικά	50206030 Θαλάσσιες Μεταφορές
50206060 Υπηρεσίες Μεταφορών	55101000 Διαφοροποιημένα Υλικά
55101020 Κλωστοϋφαντουργικά Προϊόντα	55102000 Ορυχεία
55102010 Σίδηρος & Χάλυβας	55102015 Μεταλλουργία
55102035 Αλουμίνιο	60101020 Διυλιστήρια & Εμπορία Πετρελαιοειδών
65101010 Εναλλακτική Ηλεκτρική Ενέργεια	65101015 Συμβατική Ηλεκτρική Ενέργεια
65102030 Ύδρευση	



ATHEX
Athens Stock Exchange

Λεωφ. Αθηνών 110 104 42 Αθήνα
110, Athinon Ave. GR 104 42 Athens
tel. (+30)210-33.66.800, fax (+30)210-33.66.101
www.athexgroup.gr