

23

Ημερήσιο Δελτίο
Συναλλακτικής Δραστηριότητας

Daily Official List
of Trading Activity

Τρίτη, 5 Δεκεμβρίου, 2023

Έτος: 144 Αύξων Αριθμός Συνεδρίασης: 233



ATHEXGROUP
Athens Exchange Group

Αποποίηση Ευθύνης:

Η εταιρεία Ελληνικά Χρηματιστήρια-Χρηματιστήριο Αθηνών Ανώνυμη Εταιρεία Συμμετοχών καταβάλλει κάθε δυνατή προσπάθεια ώστε να διασφαλίσει ότι οι πληροφορίες και τα λοιπά στοιχεία που εμφανίζονται στο Ημερήσιο Δελτίο Τιμών (Η.Δ.Τ.) είναι ορθά και πλήρη αλλά δεν έχει καμία ευθύνη για ενδεχόμενο λάθος ή παράλειψη στοιχείων και / ή ευθύνη σχετικά με την ακρίβεια, αξιοπιστία, επικαιροποίηση και πληρότητα των παραπάνω πληροφοριών και στοιχείων ή ευθύνη προερχόμενη άμεσα ή έμμεσα από την χρήση των παραπάνω πληροφοριών.

Η Εταιρία δεν έχει καμία ευθύνη για την ακρίβεια των στοιχείων που περιλαμβάνονται στις ανακοινώσεις των εισηγμένων εταιρειών. Πιθανές προσβολές δικαιωμάτων τρίτων από το περιεχόμενο των ανακοινώσεων συνιστούν αποκλειστική ευθύνη του αποστολέα των ανακοινώσεων.

Όλα τα αναγραφόμενα στο Η.Δ.Τ. στοιχεία παρέχονται μόνο για τους σκοπούς της πληροφόρησης και δεν συνιστούν παροχή επενδυτικών συμβουλών ή πρόσκληση για επένδυση σε κινητές αξίες που διαπραγματεύονται στο Χρηματιστήριο Αθηνών.

Αναγνωρίζεται και συμφωνείται ότι όλα τα δικαιώματα επί των πληροφοριών που εμφανίζονται στο Η.Δ.Τ. θα αποτελούν κυριότητα της εταιρίας και οποιοδήποτε άλλο δικαίωμα συμπεριλαμβανομένου του δικαιώματος πνευματικής ιδιοκτησίας, σήματος κλπ. ανήκουν στο Χρηματιστήριο Αθηνών.

Τα ανωτέρω στοιχεία αποτελούν ιδιοκτησία της Εταιρίας και προστατεύονται σύμφωνα με τις διατάξεις περί πνευματικής ιδιοκτησίας. Απαγορεύεται α) η με οποιοδήποτε τρόπο ή μέσο αναπαραγωγή, αναδημοσίευση, τροποποίηση, αντιγραφή, πώληση, μετάδοση ή διανομή του συνόλου ή μέρους τους, χωρίς αναφορά στην πηγή και β) η εμπορική εκμετάλλευση των στοιχείων από τρίτους.

Η Εταιρία δεν φέρει καμία ευθύνη προερχόμενη άμεσα ή έμμεσα από χρήση ή τυχόν αλλοίωση των ανωτέρω στοιχείων όταν αυτά χρησιμοποιούνται από

Ελληνικά Χρηματιστήρια - Χρηματιστήριο Αθηνών Α.Ε. Συμμετοχών

Λεωφόρος Αθηνών 110, 10442 Αθήνα, Τηλ: (210) 33.66.800, Fax: (210) 32.13.938

www.athexgroup.gr

Χρηματιστηριακό Κέντρο Θεσσαλονίκης

Κατούνη 16-18, Θεσ/νίκη 546 25, Τηλ: (2310) 567.667, Fax: (2310) 530.455

Συνεγγυητικό Κεφάλαιο Εξασφάλισης Επενδυτικών Υπηρεσιών

Φειδίου 14-16, Αθήνα 106 78, Τηλ: (210) 33.04.682, Fax: (210) 33.04.155

Επιτροπή Κεφαλαιαγοράς

Κολοκοτρώνη 1 & Σταδίου 1, Αθήνα 105 62, Τηλ: (210) 33.77.100, Fax: (210) 33.77.173

Πίνακας Περιεχομένων

Ενότητα 1: Στατιστικά Στοιχεία Χρεογράφων, Παραγώγων και Δανεισμού

- Οι Αγορές Χρεογράφων Παραγώγων Δανεισμού
- Χρηματιστηριακοί Δείκτες
- Αναλυτικά Στοιχεία Συναλλαγών Αγοράς Χρεογράφων
- Στοιχεία Συναλλαγών Κλάδων Χρηματιστηρίου Αθηνών & Χρηματοοικονομικών Προϊόντων (Δ.Α.Κ.)
- Οι 10 Μετοχές με τη μεγαλύτερη Άνοδο & Πτώση
- Αναλυτικά Στοιχεία Συναλλαγών Αγοράς Παραγώγων

Ενότητα 2: Αναλυτικά Στοιχεία Συναλλαγών Χρεογράφων

- Αναλυτικά Στοιχεία Συναλλαγών Χρεογράφων
- Σημειώσεις Χρεογράφων

Ενότητα 3: Στοιχεία Συναλλαγών Χρεογράφων

- Στοιχεία Συναλλαγών Πακέτων
- Στοιχεία Συναλλαγών Δικαιωμάτων

- Στοιχεία Δανεισμού Τίτλων
- Στοιχεία Συναλλαγών Εκποιήσεων
- Στοιχεία Συναλλαγών Εκποιήσεων Ενσώματων Ονομαστικών Μετοχών
- Στοιχεία Ενεργητικού Διαπραγματεύσιμων Αμοιβαίων Κεφαλαίων (Δ.Α.Κ.)
- Χαρακτηριστικά Διαπραγματεύσιμων Αμοιβαίων Κεφαλαίων (Δ.Α.Κ.)

Ενότητα 4: Ανακοινώσεις

Ενότητα 5: Ομόλογα Διαπραγματεύσιμα στην Αγορά Αξιών Σταθερού Εισοδήματος

- Ομολογιακά Δάνεια Επιχειρήσεων – Οργανωμένη Αγορά (Μετατρέψιμα)
- Ομολογιακά Δάνεια Επιχειρήσεων – Οργανωμένη Αγορά (Μη Μετατρέψιμα)
- Ομόλογα Ελληνικού Δημοσίου
- Έντοκα Γραμμάτια & Zero Coupon Ομόλογα Ελληνικού Δημοσίου
- Ομόλογα Ελληνικού Δημοσίου Διαπραγματεύσιμα με τη Μέθοδο Εκφώνησης - Αντιφώνησης
- Ομόλογα Κρατικών Τραπεζών

Ενότητα 6: Πρόσθετα Στοιχεία Ενημέρωσης

- Πίνακας Μελών Χρηματιστηρίου Αθηνών και Μελών ΕΤ.ΕΚ.
- Πίνακας Μετοχών Υπό Ειδική Διαπραγμάτευση
- Γνωστοποιήσεις Συναλλαγών - Κατάλογος Υπόχρεων Προσώπων

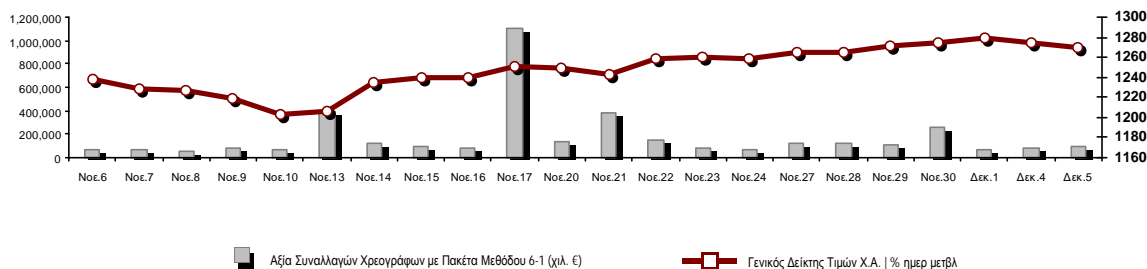
Ενότητα 7: Αναλυτικά Στοιχεία Συναλλαγών Αγοράς Παραγώγων

- Συμβόλαια Μελλοντικής Εκπλήρωσης σε Δείκτες
- Συμβόλαια Μελλοντικής Εκπλήρωσης σε Μετοχές
- Δικαιώματα Προαίρεσης σε Δείκτες
- Δικαιώματα Προαίρεσης σε Μετοχές
- Στοιχεία Συναλλαγών Προϊόντων Δανεισμού

Παράρτημα Α: Κωδικοί και ονομασίες Κλάδων Οικονομικής Δραστηριότητας του Χρηματιστηρίου Αθηνών

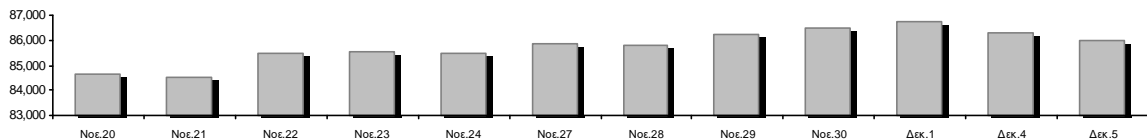
Οι Αγορές Χρεογράφων Παραγώγων Δανεισμού

Γενικός Δείκτης Τιμών και Αξία Συναλλαγών Μετοχών και Παραγώγων

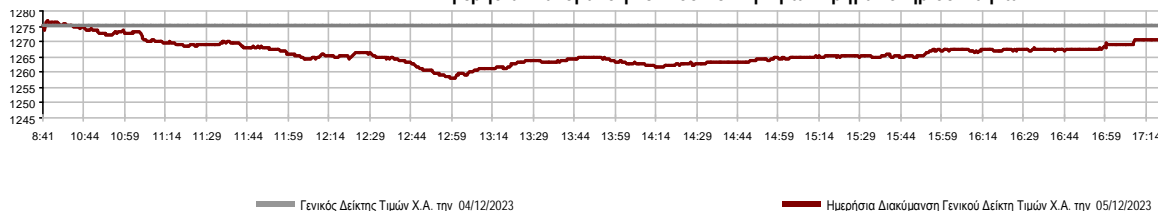


Κεφαλαιοποίηση Χ.Α. (εκατ. €)**:	86,003.32		Συνολικές Ανοικτές Θέσεις σε Παράγωγα	483,862
Ημερήσια μεταβολή: εκατ. € %	-306.70	-0.36%	Ανοικτές θέσεις σε ΣΜΕ επί Δεικτών % ημερ μετβλ	5,144 -0.60%
Μέση ετήσια Κεφ/ποίηση: εκατ. € % Μετβλ. Μέση προηγ. έτος	79,926.18	26.75%	Ανοικτές θέσεις σε ΣΜΕ επί μετοχών % ημερ μετβλ	474,384 -0.50%
Γενικός Δείκτης Τιμών Χ.Α. % ημερ μετβλ	1,270.35	-0.39%	Ανοικτές θέσεις σε Δικαιώματα επί Δεικτών % ημερ μετβλ	2,538 3.59%
Κεφαλαιοποίηση Γενικού Δείκτη (εκατ. €)	77,830.38		Ανοικτές θέσεις σε Δικαιώματα επί μετοχών % ημερ μετβλ	1,796 0.17%
Ημερήσια μεταβολή (εκατ. €)	-271.97			
Αξία Συναλλαγών Χρεογράφων με Πακέτα Μεθόδου 6-1 (χιλ. €)	98,696.87		Πλήθος Συμβολαίων Παραγώγων:	37,647
Ημερήσια μεταβολή: %	16,228.38	19.68%	Ημερήσια μεταβολή: τμχ %	18,574 97.38%
Μέση Αξία Συν/γών ΥΙD: χιλ. € % Μετβλ Μέση προηγ. έτος	110,147.64	52.45%	Μέσος Όγκος Συμβ. ΥΙD: % Μετβλ Μέσο προηγ. Έτος	42,983 25.13%
Αξία Συναλλαγών Πακέτων Μεθόδου 6-1 (χιλ. €)	19,411.91		Πλήθος Πράξεων Παραγώγων:	3,071
Αξία Συναλλαγών Πακέτων Μεθόδου 6-2 & 6-3 (χιλ. €)	0.00		Ημερήσια μεταβολή: πλήθος %	1,387 82.36%
Αξία Συναλλαγών Ομολόγων (χιλ.€)	895.48		Μέσο Πλήθος Πράξεων ΥΙD: % Μετβλ Μέσο προηγ. Έτος	2,325 13.16%
Όγκος Συναλλαγών Χρεογράφων με Πακέτα Μεθόδου 6-1 (χιλ. Τμχ)	31,684.18		Συνολικές Ανοικτές Θέσεις σε Δανεισμό	308,225
Ημερήσια μεταβολή: χιλ. τμχ %	10,613.18	50.37%	Ημερήσια μεταβολή: τμχ %	286 0.09%
Μέσος Όγκος Συν/γών ΥΙD: % Μετβλ Μέσο προηγ. Έτος	34,344.94	21.14%	Πλήθος Συναλλαγών Δανεισμού (Πολυμερής/Διμερής)	122,000
Όγκος Συναλλαγών Πακέτων Μεθόδου 6-1 (χιλ. Τεμάχια)	9,552.80		Ημερήσια μεταβολή: τμχ %	121,714
Όγκος Συναλλαγών Πακέτων Μεθόδου 6-2 & 6-3 (χιλ. Τεμάχια)	0.00		Πλήθος Πολυμερών Συναλλαγών	122,000
Όγκος Συναλλαγών Ομολόγων	944,000		Πλήθος Διμερών Συναλλαγών	0
Πλήθος Πράξεων Χρεογράφων με Πακέτα Μεθόδου 6-1	35,615		Πλήθος Πράξεων Δανεισμού:	8
Ημερήσια μεταβολή: πλήθος %	1,831	5.42%	Ημερήσια μεταβολή: %	6
Μέσο Πλήθος Πράξεων ΥΙD: % Μετβλ Μέσο προηγ. Έτος	36,435	23.86%	Πλήθος Πράξεων Πολυμερών Συναλλαγών	8
Πλήθος πακέτων Μεθόδου 6-1	18		Πλήθος Πράξεων Διμερών Συναλλαγών	0
Πλήθος πακέτων Μεθόδου 6-2 & 6-3	0			
Πλήθος συναλλαγών Ομολόγων	207			

Κεφαλαιοποίηση Χ.Α. (εκατ. €)**



Ημερήσια Διακύμανση Γενικού Δείκτη Τιμών Χρηματιστηρίου Αθηνών



Χρηματιστηριακοί Δείκτες

Όνομασία Δείκτη	05/12/2023	04/12/2023	Δ μον.	Δ %	Κατώτερη	Ανώτερη	Κατ.έτους	Ανωτ.έτους	Ετησ. μεταβ.
Γενικός Δείκτης Τιμών Χ.Α.	1,270.35	1,275.34	-4.99	-0.39%	1,258.03	1,276.64	929.79	1,351.68	36.63% #
Δείκτης ATHEX ESG	1,449.73	1,456.27	-6.54	-0.45%	1,433.32	1,457.45	1,057.52	1,541.00	37.07% #
FTSE/Χ.Α. Large Cap	3,079.83	3,093.41	-13.58	-0.44%	3,043.70	3,096.51	2,250.77	3,280.71	36.79% #
FTSE/Χ.Α. Mid Cap	2,164.48	2,155.30	9.18	0.43%	2,138.48	2,165.17	1,411.43	2,224.46	53.35% #
FTSE/Χ.Α. Υψηλής Μερισματικής Απόδοσης	3,748.55	3,737.24	11.31	0.30%	3,703.72	3,749.48	3,028.28	4,088.01	23.78% #
FTSE/Χ.Α. Διεθνούς Δραστηριοποίησης Plus	3,797.86	3,815.83	-17.97	-0.47%	3,765.86	3,817.25	2,616.09	4,115.43	45.17% #
FTSE/Χ.Α. Mid & Small Cap Θεμελιωδών Μεγεθών	5,417.15	5,422.46	-5.31	-0.10%	5,388.23	5,442.08	4,353.12	5,946.34	23.24% #
Δείκτης ATHEX Select Plus	4,474.82	4,453.21	21.61	0.49%	4,411.54	4,477.29	3,071.06	4,762.60	45.71% #
Δείκτης ATHEX Select	6,756.00	6,766.62	-10.62	-0.16%	6,708.85	6,785.00	4,343.88	7,125.71	55.53% #
FTSE/Χ.Α. Δείκτης Αγοράς	734.92	737.70	-2.78	-0.38%	726.61	738.53	539.21	780.89	36.26% #
Δείκτης Συνολικής Απόδοσης Γενικού Δείκτη Χ.Α.	2,312.04	2,321.12	-9.08	-0.39%	2,289.62	2,323.49	1,641.17	2,440.14	40.88% #
FTSE/Χ.Α. Large Cap Συνολικής Απόδοσης	5,092.67	5,115.13	-22.46	-0.44%			3,623.42	5,338.50	41.42% #
FTSE/Χ.Α. Mid Cap Συνολικής Απόδοσης	2,914.96	2,902.60	12.36	0.43%			1,881.61	2,956.50	56.91% #
Ελληνικός Δείκτης Mid & Small Cap	1,881.59	1,883.40	-1.81	-0.10%	1,862.43	1,885.67	1,365.14	2,011.62	37.83% #
FTSE/Χ.Α. Τράπεζες	1,050.44	1,056.94	-6.50	-0.61%	1,030.98	1,060.66	640.09	1,117.78	63.99% #
FTSE/Χ.Α. Χρηματοοικονομικές Υπηρεσίες	1,351.48	1,341.60	9.88	0.74%	1,314.42	1,356.42	672.72	1,514.55	97.18% #
FTSE/Χ.Α. Βιομηχανικά Προϊόντα & Υπηρεσίες	8,227.34	8,276.90	-49.56	-0.60%	8,080.63	8,276.90	4,603.86	8,651.06	77.37% #
FTSE/Χ.Α. Εμπόριο	1,168.30	1,170.19	-1.89	-0.16%	1,163.47	1,175.35	901.21	1,375.58	29.64% #
FTSE/Χ.Α. Ακίνητης Περιουσίας	4,520.23	4,454.74	65.49	1.47%	4,406.02	4,542.77	3,750.22	4,816.41	10.98% #
FTSE/Χ.Α. Καταναλωτικά Προϊόντα & Υπηρεσίες	13,727.67	13,772.39	-44.72	-0.32%	13,582.08	13,852.57	8,974.47	16,184.74	49.90% #
FTSE/Χ.Α. Τρόφιμα & Ποτά	9,702.45	9,702.77	-0.32	0.00%	9,654.74	9,758.18	8,101.49	11,188.59	14.60% #
FTSE/Χ.Α. Πρώτες Ύλες	8,295.31	8,367.81	-72.50	-0.87%	8,207.56	8,399.16	6,463.31	10,590.89	27.83% #
FTSE/Χ.Α. Κατασκευές & Υλικά	4,674.80	4,694.81	-20.01	-0.43%	4,649.67	4,712.77	3,204.90	4,808.27	45.86% #
FTSE/Χ.Α. Ενέργεια	5,471.63	5,534.00	-62.37	-1.13%	5,434.80	5,546.94	4,689.99	5,856.79	8.78% #
FTSE/Χ.Α. Ταξίδια & Αναψυχή	2,739.62	2,703.05	36.57	1.35%	2,688.69	2,741.46	2,196.17	3,051.18	23.56% #
FTSE/Χ.Α. Τεχνολογία	3,105.13	3,103.75	1.38	0.04%	3,069.43	3,113.08	2,047.81	3,153.87	51.16% #
FTSE/Χ.Α. Τηλεπικοινωνίες	3,644.08	3,688.67	-44.59	-1.21%	3,635.87	3,688.67	3,511.53	4,415.99	-10.50% €
FTSE/Χ.Α. Υπηρεσίες Κοινής Ωφέλειας	5,697.15	5,740.57	-43.42	-0.76%	5,667.09	5,741.23	4,598.77	6,190.27	23.88% #
FTSE/Χ.Α. Υγεία	463.55	464.70	-1.15	-0.25%	456.21	465.92	380.60	504.88	10.66% #
FTSE/Χ.Α. Προσωπικά Προϊόντα	7,889.06	7,979.39	-90.33	-1.13%	7,864.29	7,998.12	6,441.87	8,477.75	19.42% #
Δείκτης Όλων των Μετοχών Χ.Α.	297.14	298.08	-0.94	-0.32%	297.14	297.14	231.11	314.56	29.06% #
MSCI GREECE REBASED	4,925.68	4,952.03	-26.35	-0.53%	4,857.73	4,954.39	4,125.04	5,209.29	---
Ελληνικός Δείκτης Εταιρικών Ομολόγων	127.66	127.53	0.13	0.10%			118.78	127.66	7.29% #
Ελληνικός Δείκτης Τιμών Εταιρικών Ομολόγων	89.47	89.40	0.07	0.08%			85.96	89.47	3.76% #

Σημείωση 1: Το κλείσιμο των Δεικτών FTSE/Μed 100, Ελληνικός Δείκτης Εταιρικών Ομολόγων και, Ελληνικός Δείκτης Τιμών Εταιρικών Ομολόγων αφορούν την συνεδρίαση της 01/12/2023.

Σημείωση 2: Ο Ελληνικός Δείκτης Mid & Small Cap είναι Customized δείκτης υπολογιζόμενος από το Χρηματιστήριο Αθηνών.

Αναλυτικά Στοιχεία Συναλλαγών Αγοράς Χρεογράφων

	Όλα τα Χρεόγραφα	Κύρια Αγορά	Επιτήρηση	Διαπραγματεύσιμα Αμοιβαία Κεφάλαια
Σύνολα	124	115	8	1
Ανοδικές / Καθοδικές / Σταθερές:	39 / 59 / 26	37 / 56 / 22	2 / 2 / 4	0 / 1 / 0
Κεφαλαιοποίηση Χ.Α. (εκατ €) **	86,003.32	85,917.11	86.21	
Μέση Ημερήσια Αξία Συν/γών (χιλ. €)	110,147.64	109,849.55	258.97	79.71
Αξία Συναλλαγών	98,696.87	98,415.10	13.05	268.73
Κύριος Πίνακας:	79,284.97	79,003.19	13.05	268.73
Προσυμφωνημένων Συναλλαγών 6_1_2_3:	19,411.91	19,411.91	0.00	0.00
Πίνακας Εκποιήσεων:	0.00	0.00	0.00	0.00
Πίνακας Ειδικών Όρων:	0.00	0.00	0.00	0.00
Μέσος Ημερήσιος Όγκος Συναλλαγών	34,344,944	33,265,100	1,083,401	2,734
Όγκος Συναλλαγών	31,684,179	31,515,669	159,859	8,651
Κύριος Πίνακας:	22,131,382	21,962,872	159,859	8,651
Προσυμφωνημένων Συναλλαγών 6_1_2_3:	9,552,797	9,552,797	0	0
Πίνακας Εκποιήσεων:	0	0	0	0
Πίνακας Ειδικών Όρων:	0	0	0	0
Μέσο Ημερήσιο Πλήθος Πράξεων	36,435	36,223	208	5
Αριθμός Πράξεων	35,615	35,535	52	28
Κύριος Πίνακας:	35,597	35,517	52	28
Προσυμφωνημένων Συναλλαγών 6_1_2_3:	18	18	0	0
Πίνακας Εκποιήσεων:	0	0	0	0
Πίνακας Ειδικών Όρων:	0	0	0	0

Στοιχεία Συναλλαγών Κλάδων Χρηματιστηρίου Αθηνών & Χρηματοοικονομικών Προϊόντων (Δ.Α.Κ.)

Κωδικός	Κλάδοι	Ανοδικές / Καθοδικές / Σταθερές	Αριθμός Πράξεων	Όγκος Συναλλαγών	Αξία Συναλλαγών	% στη Συνολική Αξία
12000	- Χρηματοοικονομικά Προϊόντα	0 / 1 / 0	28	8,651	268,725.29	0.27%
3510	- Ακίνητη Περιουσία	4 / 2 / 6	1,216	415,518	1,275,572.11	1.29%
3030	- Ασφάλειες	0 / 1 / 0	29	3,225	14,134.42	0.01%
5020	- Βιομηχανικά Προϊόντα & Υπηρεσίες	4 / 10 / 2	2,456	393,479	5,477,119.14	5.55%
4040	- Εμπόριο	2 / 5 / 0	1,062	128,218	2,413,561.11	2.45%
6010	- Ενέργεια	0 / 3 / 1	3,160	412,797	4,569,200.34	4.63%
4020	- Καταναλωτικά Προϊόντα & Υπηρεσίες	3 / 3 / 1	202	92,874	111,915.67	0.11%
5010	- Κατασκευές & Υλικά Κατασκευών	6 / 4 / 4	2,817	1,680,362	5,724,984.07	5.80%
4030	- Μέσα Ενημέρωσης	0 / 0 / 1	3	2,949	1,504.89	0.00%
4520	- Προσωπική Φροντίδα, Φάρμακα & Παντοπωλεία	0 / 2 / 0	263	36,395	257,271.24	0.26%
5510	- Πρώτες Ύλες	2 / 8 / 5	1,015	318,017	1,080,863.61	1.10%
4050	- Ταξίδια και Αναψυχή	3 / 1 / 1	2,136	1,278,438	5,326,950.05	5.40%
1010	- Τεχνολογία	5 / 5 / 0	1,294	415,548	1,508,381.51	1.53%
1510	- Τηλεπικοινωνίες	0 / 2 / 0	1,651	482,221	6,295,790.76	6.38%
3010	- Τράπεζες	3 / 4 / 0	14,007	24,664,605	55,297,871.74	56.03%
4510	- Τρόφιμα, Ποτά & Καπνοβιομηχανίες	2 / 1 / 4	272	64,134	739,358.74	0.75%
2010	- Υγεία	1 / 2 / 0	229	240,802	209,307.41	0.21%
6510	- Υπηρεσίες Κοινής Ωφέλειας	2 / 3 / 0	2,981	855,483	7,099,501.69	7.19%
3020	- Χρηματοοικονομικές Υπηρεσίες	2 / 2 / 1	794	190,463	1,024,858.34	1.04%

Οι 10 Μετοχές με τη μεγαλύτερη Άνοδο & Πτώση

Κύρια Αγορά

Μετοχές με τη μεγαλύτερη Θετική μεταβολή τιμής	Τιμή κλεισ.	Μεταβ.	Μετοχές με τη μεγαλύτερη Αρνητική μεταβολή τιμής	Τιμή κλεισ.	Μεταβ.
INTRAKAT (ΚΟ)	3.645	4.29% #	ΙΚΤΙΝΟΣ ΕΛΛΑΣ (ΚΟ)	0.4535	-3.41% α
MIG (ΚΟ)	5.08	3.67% #	ΠΕΙΡΑΙΩΣ FINANCIAL HOLD (ΚΟ)	3.134	-3.27% α
AUSTRIACARD (ΚΑ)	6.4	3.23% #	ΣΙΔΜΑ ΜΕΤΑΛΛΟΥΡΓΙΚΗ (ΚΟ)	2.27	-2.58% α
LAMDA DEVELOPMENT(ΚΟ)	6.93	1.91% #	UNIBIOS (ΚΟ)	1.095	-2.23% α
MEDICON ΕΛΛΑΣ (ΚΟ)	3.35	1.52% #	ΠΛΑΣΤΙΚΑ ΘΡΑΚΗΣ (ΚΟ)	4.11	-2.14% α
ΕΥΔΑΠ (ΚΟ)	6.18	1.48% #	ΤΡΑΠΕΖΑ ΟΡΤΙΜΑ BANK (ΚΟ)	7.66	-2.05% α
QUEST ΣΥΜΜΕΤΟΧΩΝ (ΚΟ)	5.68	1.43% #	ΑΛΡΗΑ ΥΠΗΡΕΣΙΩΝ ΣΥΜΜ (ΚΟ)	1.51	-2.01% α
ΟΠΑΠ (ΚΟ)	14.97	1.42% #	ΓΕΚ ΤΕΡΝΑ (ΚΟ)	12.96	-1.82% α
ΙΝΤΕΡΓΟΥΝΤ-ΕΥΛΕΜΠΟΡΙΑ (ΚΟ)	0.347	1.17% #	ΙΑΤΡΙΚΟ ΑΘΗΝΩΝ (ΚΟ)	1.775	-1.66% α
ΟΛΠ (ΚΟ)	23.8	1.06% #	ΑΤΤΙΚΑ BANK Α.Τ.Ε. (ΚΟ)	10.72	-1.65% α

Μετοχές με τη μεγαλύτερη Αξία Συναλλαγών	Αξία (χιλ. €)	Μεταβ.	Μετοχές με το μεγαλύτερο Όγκο Συναλλαγών	Όγκος	Μεταβ.
EUROBANK HOLDINGS (ΚΟ)	16,637.14	0.52% #	EUROBANK HOLDINGS (ΚΟ)	10,196,091	0.52% #
ΕΘΝΙΚΗ ΤΡΑΠΕΖΑ (ΚΟ)	15,508.10	0.66% #	ΑΛΡΗΑ ΥΠΗΡΕΣΙΩΝ ΣΥΜΜ (ΚΟ)	8,841,805	-2.01% α
ΑΛΡΗΑ ΥΠΗΡΕΣΙΩΝ ΣΥΜΜ (ΚΟ)	13,342.77	-2.01% α	ΠΕΙΡΑΙΩΣ FINANCIAL HOLD (ΚΟ)	3,042,186	-3.27% α
ΠΕΙΡΑΙΩΣ FINANCIAL HOLD (ΚΟ)	9,576.99	-3.27% α	ΕΘΝΙΚΗ ΤΡΑΠΕΖΑ (ΚΟ)	2,556,233	0.66% #
ΟΤΕ (ΚΟ)	6,292.03	-1.21% α	ΙΝΤΡΑΛΟΤ (ΚΟ)	947,638	-0.31% α
ΔΕΗ (ΚΟ)	4,688.30	-1.02% α	ΙΝΤΡΑΚΑΤ (ΚΟ)	802,844	4.29% #
ΜΥΤΙΛΗΝΑΙΟΣ (ΚΟ)	4,257.48	-0.60% α	ΟΤΕ (ΚΟ)	481,640	-1.21% α
ΟΠΑΠ (ΚΟ)	3,233.96	1.42% #	ΔΕΗ (ΚΟ)	439,991	-1.02% α
INTRAKAT (ΚΟ)	2,775.20	4.29% #	HELLENIQ ENERGY (ΚΟ)	318,393	0.00% -
HELLENIQ ENERGY (ΚΟ)	2,382.67	0.00% -	ΑΔΜΗΕ ΣΥΜΜΕΤΟΧΩΝ Α.Ε. (ΚΟ)	266,508	0.92% #

Σημείωση: Απεικονίζονται οι Μετοχές που δεν ανήκουν στην Κατηγορία Επιτήρησης και πραγματοποιήσαν κατά τη διάρκεια της συνεδρίασης Αξία Συναλλαγών μεγαλύτερη από 10,000 Ευρώ.

Αναλυτικά Στοιχεία Συναλλαγών Αγοράς Παραγώγων

	Αριθμός Πράξεων	Όγκος	Ανοικτές θέσεις
Σ.Μ.Ε. σε Δείκτες	192	1,000	5,144
FTSE/X.A. Τράπεζες	10	110	1,644
FTSE/X.A. Large Cap	182	890	3,397
MSCI GREECE REBASED	0	0	103
Σ.Μ.Ε. σε Μετοχές	2,867	36,505	474,384
ΑΔΜΗΕ ΣΥΜΜΕΤΟΧΩΝ Α.Ε. (ΚΟ)	23	351	24,782
ΑΕΡΟΠΟΡΙΑ ΑΙΓΑΙΟΥ (ΚΟ)	89	465	6,275
ΑΛΡΗΑ ΥΠΗΡΕΣΙΩΝ ΣΥΜΜ (ΚΟ)	561	12,983	188,046
ΑΥΤΟΗΕΛΛΑΣ (ΚΟ)	0	0	194
ΑΒΑΞ Α.Ε. (ΚΟ)	43	92	1,225
COCA-COLA HBC AG (ΚΟ)	17	46	437
CENERGY HOLDINGS (ΚΑ)	25	142	4,741
ΕΛΛΑΚΤΩΡ (ΚΟ)	8	27	1,028
ΕΛΒΑΛΧΑΛΚΟΡ (ΚΟ)	11	21	1,448
EUROBANK HOLDINGS (ΚΟ)	143	2,534	30,682
ΕΥΔΑΠ (ΚΟ)	13	69	2,609
FOURLIS ΣΥΜΜΕΤΟΧΩΝ (ΚΟ)	2	3	1,027
ΓΕΚ ΤΕΡΝΑ (ΚΟ)	27	96	6,315
ΕΛΛΗΝ. ΧΡΗΜΑΤΙΣΤΗΡΙΑ-Χ.Α. (ΚΟ)	101	489	9,611
HELLENIQ ENERGY (ΚΟ)	38	188	2,009
INTRACOM HOLDINGS (ΚΟ)	116	426	7,652
INTRAKAT (ΚΟ)	165	1,209	10,324
JUMBO (ΚΟ)	10	20	1,562
LAMDA DEVELOPMENT(ΚΟ)	79	342	5,722
MIG (ΚΟ)	18	76	133
ΜΟΤΟΡ ΟΪΛ (ΚΟ)	4	13	932
ΜΥΤΙΛΗΝΑΙΟΣ (ΚΟ)	142	354	3,507
ΕΘΝΙΚΗ ΤΡΑΠΕΖΑ (ΚΟ)	229	2,569	31,356
ΟΠΑΠ (ΚΟ)	35	401	2,416
ΤΡΑΠΕΖΑ ΟΡΤΙΜΑ BANK (ΚΟ)	1	1	82
ΟΤΕ (ΚΟ)	64	263	8,139
ΟΛΠ (ΚΟ)	3	5	173
ΠΕΙΡΑΙΩΣ FINANCIAL HOLD (ΚΟ)	417	11,001	73,363
ΔΕΗ (ΚΟ)	242	1,460	27,327
QUEST ΣΥΜΜΕΤΟΧΩΝ (ΚΟ)	1	1	103
ΤΕΡΝΑ ΕΝΕΡΓΕΙΑΚΗ (ΚΟ)	161	514	15,493
TITAN CEMENT (ΚΑ)	20	31	661
VIOTALCO SA/NV (ΚΑ)	59	313	5,010
Δικαιώματα σε Δείκτες	12	142	2,538
FTSE/X.A. Large Cap	12	142	2,538
Δικαιώματα σε Μετοχές	0	0	1,796
ΑΛΡΗΑ ΥΠΗΡΕΣΙΩΝ ΣΥΜΜ (ΚΟ)	0	0	0
ΕΘΝΙΚΗ ΤΡΑΠΕΖΑ (ΚΟ)	0	0	1,594
ΟΠΑΠ (ΚΟ)	0	0	167
ΟΤΕ (ΚΟ)	0	0	22
ΠΕΙΡΑΙΩΣ FINANCIAL HOLD (ΚΟ)	0	0	0
ΔΕΗ (ΚΟ)	0	0	13
Συνολική Δραστηριότητα	3,071	37,647	483,862

Πληθος Χρεογράφων	Ονομ. Αξία	Μερίσματα [1]	Ημερ. Τελευτ. Αποκοπής	Αποκοπή Δικαιώμα	Σημ. Χρεόγραφα	Τιμή κλεισίματος	% μεταβ.	Προηγ. Κλεισιμο- ημ/νια	Ανοιγμα	Κατωτ Τιμή	Ανωτ Τιμή	Τελ Σταθμ Τιμή	Τελευταία ζήτηση [7]	Τελευταία προσφορά [7]	P/E μετά φ. Χρήστ	Όγκος	Πράξεις	Αξία Συναλλαγών[8]	Χ.Α. Εταιρείας (χιλ. €) [3,5]	Χαμηλό έτους	Υψηλό έτους	Κλάδος [4]		
118,105,090	0.300	0.3407 0.3411 0.3798	26/06/2023	05/03/2020	---	15.76	-1.19	€ 15.95	04/12/2023	16	15.76	16.16	15.76	15.898	254@15.76	---	---	97,597	938	1,551,613.61	1,861,336.22	12.92	21.34	65101010
73,694,142	3.45	---	---	---	---	7.66	-2.05	€ 7.82	04/12/2023	7.68	7.66	7.79	7.66	7.695	426@7.65	---	---	24,884	133	191,482.20	564,497.13	6.88	7.96	30101010
Κύρια Αγορά - Μέσης Συναλλακτικής Δραστηριότητας																								
13,126,020	0.660	0.0837 0.1163 0.1158	26/07/2023	04/09/2020	---	2.32	-0.86	€ 2.34	04/12/2023	2.28	2.28	2.33	2.32	2.313	200@2.26	---	---	975	7	2,255.14	30,452.37	2.02	2.76	40401030
3,114,144	0.360	0.1558 0.3427 0.2304	29/05/2023	02/06/2020	---	6.4	---	---	04/12/2023	6.4	6.4	6.4	6.4	6.4	250@6.20	---	---	821	24	5,254.40	19,930.52	4.32	7.05	30202010
243,164,193	0.300	---	---	---	---	2.57	1.58	€ 2.57	04/12/2023	2.58	2.57	2.58	2.57	2.572	47@2.57	---	---	1,173	6	3,016.61	624,931.98	1.839	2.7117	40501015
35,764,593	2.10	0.06 0.075 0.1046	02/05/2023	25/11/2019	---	1.9	---	---	04/12/2023	1.905	1.895	1.905	1.9	1.901	5555@1.90	---	---	42,961	62	81,666.66	67,952.73	1.825	2.11	35102030
101,123,806	0.360	---	---	---	---	0.367	-0.54	€ 0.369	04/12/2023	0.375	0.358	0.375	0.367	0.361	200@0.360	---	---	23,880	24	8,621.42	37,112.44	0.263	0.457	40203040
784,500	10.00	---	0.3	---	---	7.15	-0.69	€ 7.2	04/12/2023	8	7.1	8	7.1	7.165	100@7.05	---	---	162	7	1,160.70	5,609.18	5	9.4	30202010
10,482,600	0.300	---	---	---	---	0.6	-1.32	€ 0.608	04/12/2023	0.608	0.588	0.62	0.6	0.598	20@0.592	---	---	12,750	38	7,619.03	6,289.56	0.536	0.892	10102030
18,680,300	0.050	---	---	---	---	10.9	---	---	04/12/2023	11	10.8	11.05	10.9	10.95	50@10.85	---	---	10,515	87	115,144.30	203,615.27	10.3	14.9	35101010
11,869,224	0.540	0.087 0.136 0.15	03/07/2023	30/08/2019	---	8	-0.62	€ 8.05	04/12/2023	7.65	7.65	8	8	7.708	490@7.65	---	---	12	3	92.50	94,953.79	7.4	9.45	50203030
48,003,921	0.400	---	---	---	---	6.11	-0.16	€ 6.12	04/12/2023	6.07	6.07	6.14	6.11	6.107	404@6.10	---	---	7,361	73	44,955.94	293,303.96	3.38	6.39	10102030
167,868,482	0.300	---	---	---	---	0.72	-0.55	€ 0.724	04/12/2023	0.722	0.71	0.73	0.72	0.719	3000@0.716	---	---	214,627	142	154,274.09	120,865.31	0.366	0.78	20103015
4,740,000	0.860	---	---	---	---	1.17	---	---	04/12/2023	---	---	---	---	---	100@1.09	---	---	---	---	---	5,545.80	0.91	1.41	10101015
17,120,280	0.940	0.06 0.06	---	---	---	2.68	-1.47	€ 2.72	04/12/2023	2.72	2.65	2.72	2.65	2.676	4@2.69	---	---	782	10	2,092.37	45,882.35	2.38	3.7	45102020
4,419,616	1.58	---	---	---	---	3.35	1.52	€ 3.3	04/12/2023	3.24	3.2	3.35	3.35	3.269	66@3.29	---	---	5,632	54	18,413.81	14,805.71	2.84	4.4	20102010
468,700	2.24 3.42	---	---	---	---	46.8	0.86	€ 46.4	04/12/2023	46.6	46.6	47	47	46.815	1@44.20	---	---	13	2	608.60	21,935.16	31	59	55102000
10,500,000	0.950	---	---	---	---	3.72	-0.54	€ 3.74	04/12/2023	3.82	3.7	3.82	3.72	3.707	52@3.68	---	---	520	13	1,927.70	39,060.00	2.52	4.22	55102015
31,317,025	0.400	---	---	---	---	5.08	3.67	€ 4.9	04/12/2023	4.9	4.9	5.19	5.08	5.044	1000@5.07	---	---	33,650	216	169,733.77	159,090.49	0.987	8.4	30202000
87,127,162	0.500	---	---	---	---	1.196	---	---	04/12/2023	1.202	1.18	1.22	1.196	1.199	68@1.19	---	---	112,361	253	134,685.45	104,204.09	1.07	1.41	35102000
24,377,795	0.230	---	---	---	---	4.29	-0.23	€ 4.3	04/12/2023	4.29	4.21	4.29	4.29	4.245	95@4.24	---	---	30,121	118	127,869.50	104,580.74	2.575	4.96	10101010
27,345,120	0.280	---	---	---	---	0.576	-0.69	€ 0.58	04/12/2023	0.58	0.56	0.58	0.576	0.573	510@0.574	---	---	14,879	44	8,527.46	15,750.79	0.465	0.824	10101010
6,456,530	1.08	0.0804 0.12 0.1314	17/07/2023	02/08/2010	---	6.48	-0.61	€ 6.52	04/12/2023	6.46	6.4	6.6	6.6	6.479	200@6.50	---	---	581	11	3,764.06	41,838.31	5.28	10	15101010
17,190,046	0.300	---	---	---	---	1.095	-2.23	€ 1.12	04/12/2023	1.105	1.09	1.11	1.095	1.101	1690@1.09	---	---	18,075	43	19,907.63	18,823.10	0.558	1.31	50204000
32,413,681	0.370	---	---	---	---	2.62	-1.50	€ 2.66	04/12/2023	2.66	2.6	2.68	2.62	2.63	344@2.62	---	---	5,203	38	13,681.62	84,923.84	1.986	4.26	55102035
3,576,883	3.44 (0.4452) 0.5109	---	---	---	---	6.52	-0.61	€ 6.56	04/12/2023	6.56	6.48	6.56	6.52	6.514	50@6.46	---	---	2,523	29	16,434.10	23,321.28	5.8999	7.3999	30204000
15,300,000	0.300	---	---	---	---	0.33	---	---	04/12/2023	---	---	---	---	---	1000@0.300	---	---	---	---	---	5,049.00	0.236	0.39	40301030
18,810,000	0.400	---	---	---	---	1.82	2.82	€ 1.77	04/12/2023	1.83	1.82	1.83	1.82	1.821	14@1.82	---	---	2,266	9	4,126.77	34,234.20	0.6	1.83	40401025
23,986,500	1.04	---	---	---	---	2.83	---	---	04/12/2023	2.88	2.83	2.89	2.83	2.845	200@2.82	---	---	1,710	27	4,864.39	67,881.80	1.5	3.47	50101035
6,325,000	0.600	---	---	---	---	2.34	-0.85	€ 2.36	04/12/2023	2.3	2.26	2.34	2.34	2.285	15@2.26	---	---	572	4	1,306.88	14,800.50	1.97	2.8	50205010
24,060,000	0.300	0.035 0.055 0.075	25/04/2023	01/07/2019	---	1.695	-0.29	€ 1.7	04/12/2023	1.665	1.66	1.695	1.695	1.673	300@1.68	---	---	2,686	24	4,494.61	40,781.70	1.175	2.11	50205010
15,878,748	0.480	---	---	---	---	3.55	0.28	€ 3.54	04/12/2023	3.54	3.47	3.56	3.55	3.521	3000@3.49	---	---	5,926	30	20,867.29	56,369.56	0.71	3.6	50101010
34,720,000	0.310	---	---	---	---	0.338	-0.88	€ 0.341	04/12/2023	0.338	0.338	0.338	0.338	0.338	500@0.325	---	---	700	1	236.60	11,735.36	0.3	0.45	40202015
13,673,200	0.420	---	---	---	---	1.12	1.82	€ 1.1	04/12/2023	1.07	1.07	1.12	1.12	1.1	98@1.10	---	---	7,263	27	7,987.21	15,313.98	0.684	1.19	45102020
18,410,839	1.00	0.027 0.262 0.202	23/08/2023	10/09/2010	---	2.95	-0.34	€ 2.96	04/12/2023	2.95	2.95	2.95	2.95	2.95	110@2.89	---	---	1,910	5	5,634.50	54,311.98	2.21	3.82	55102010
3,307,500	0.210	---	---	---	---	4.98	---	---	04/12/2023	---	---	---	---	---	8@4.78	---	---	---	---	---	16,471.35	4.5	5.9	40204020
23,828,130	0.500	---	0.0737	---	---	2.33	-0.43	€ 2.34	04/12/2023	2.29	2.29	2.33	2.33	2.298	1@2.30	---	---	871	8	2,001.60	55,519.54	1.82	2.83	60101020

Πληθος Χρεογράφων	Ονομ. Αξία	Μερίσματα [1]			Ημερ.Τελευτ.Αποκοπής Μέρισμα [2]	Αποκοπή Δικαίωμα	Σημ.	Χρεόγραφο	Τιμή κλεισίματος	% μεταβ.	Προηγ. Κλείσιμο- ημ/νία	Άνοιγμα	Κατωτ Τιμή	Ανωτ Τιμή	Τελ Σταθμ Τιμή	Τελευταία ζήτηση [7]	Τελευταία προσφορά [7]	P/E μετά φ. Χρήσιμ	Όγκος	Πράξεις	Αξία Συναλλαγών[8]	Χ.Α. Εταιρείας (χιλ. €) [3,5]	Χαμηλό έτους	Υψηλό έτους	Κλάδος [4]
		2020	2021	2022																					

Κατάσταση σε Αναστολή - Μέσης Συναλλακτικής Δραστηριότητας

60,295,607	0.240	--	--	--	09/07/2007	01/07/2021	--	ΕΛΓΕΚΑ (ΚΟ)	0.56	--	0.56	04/12/2023	--	--	--	--	--	--	--	--	--	33,765.54	0.38	0.6	45201010
------------	-------	----	----	----	------------	------------	----	-------------	------	----	------	------------	----	----	----	----	----	----	----	----	----	-----------	------	-----	----------

Σημειώσεις Χρεογράφων

Κωδικός	Κείμενο σημείωσης
()	- Προσαρμοσμένα Μερισίματα λόγω διανομής Δωρεάν μετοχών.
*	- Τελευταία προσαρμοσμένη τιμή κλεισίματος.
[1]	- Καθαρά μερίσματα.
[2]	- Στη στήλη "Ημερ. Αποκοπής τελευταίου δικαιώματος" αναφέρεται η Ημερομηνία εισαγωγής για Νέες Εταιρείες.
[3]	- Η Χρηματιστηριακή αξία αναφέρεται στο σύνολο των μετοχών
[4]	- Η κωδικοποίηση των Κλάδων Οικονομικής Δραστηριότητας του Χ.Α. παρουσιάζονται στο Παράρτημα Α
[5]	- Η Χρηματιστηριακή Αξία αναφέρεται στο σύνολο των κατηγοριών μετοχών (εφόσον έχουν εισαχθεί περισσότερες της μιας κατηγορίες) και δεν αναφέρεται σε επιμέρους κατηγορίες μετοχών μιας εταιρείας.
[6]	- P/E μεγαλύτερο του 100
[7]	- Τελευταία εικόνα του Βιβλίου Εντολών πριν το τέλος της συνεδρίασης
[8]	- Στην Αξία Συναλλαγών των Μετοχών περιλαμβάνονται όλοι οι τύποι Πακέτων
4750	- Μεταφορά στην Κατηγορία Επιτήρησης από 8/4/2011.
4955	- Μεταφορά στην Επιτήρηση από 5/4/2013.
5093	- Μεταφορά στην Κατηγορία Επιτήρησης από 8/4/2015.
5141	- Μεταφορά στην Κατηγορία Επιτήρησης από 10/05/2017.
5160	- Μεταφορά στην Κατηγορία Επιτήρησης από 15/04/2016.
5165	- Μεταφορά στην Κατηγορία Επιτήρησης από 15/02/2018.
5179	- Αναστολή διαπραγμάτευσης από 25/05/2018.
5193	- Μεταφορά στην κατηγορία Επιτήρησης από 25/10/2018.
5197	- Μεταφορά στην κατηγορία Επιτήρησης από 07/11/2018.
5216	- Αναστολή διαπραγμάτευσης από 01/10/2019.
5232	- Μεταφορά στην Κατηγορία Επιτήρησης από 08/04/2011.
5233	- Αναστολή διαπραγμάτευσης από 13/05/2020.
5248	- Μεταφορά στην κατηγορία Επιτήρησης από 06/09/2011.
5253	- Μεταφορά στην Επιτήρηση από 14/5/2021.
5275	- Μεταφορά στη Κατηγορία Επιτήρησης από 09/07/2020.
5277	- Αναστολή διαπραγμάτευσης από 02/05/2023.
5278	- Αναστολή διαπραγμάτευσης από 03/05/2023.

Στοιχεία Συναλλαγών Πακέτων

Χρεόγραφο	Όγκος πακέτου	Τιμή πακέτου	Αξία πακέτου	Ώρα έγκρισης	Σημείωση
ΔΕΗ (ΚΟ)	35,000	10.70	374,500.00	10:43:06	20
EUROBANK HOLDINGS (ΚΟ)	1,648,506	1.64	2,703,549.84	10:47:19	20
EUROBANK HOLDINGS (ΚΟ)	1,000,000	1.64	1,640,000.00	10:54:48	20
ΔΕΗ (ΚΟ)	35,000	10.70	374,500.00	10:56:17	20
EUROBANK HOLDINGS (ΚΟ)	608,481	1.63	991,215.55	10:59:09	20
EUROBANK HOLDINGS (ΚΟ)	2,837,960	1.63	4,628,712.76	11:11:14	20
ALPHA ΥΠΗΡΕΣΙΩΝ ΣΥΜΜ (ΚΟ)	1,384,465	1.52	2,103,002.34	12:22:01	20
ALPHA ΥΠΗΡΕΣΙΩΝ ΣΥΜΜ (ΚΟ)	607,000	1.51	915,963.00	12:44:50	20
ΟΤΕ (ΚΟ)	56,000	13.06	731,360.00	12:44:52	20
EUROBANK HOLDINGS (ΚΟ)	575,000	1.61	926,612.50	13:49:30	20
ΑΕΡΟΠΟΡΙΑ ΑΙΓΑΙΟΥ (ΚΟ)	25,000	11.38	284,500.00	14:57:01	20
INTRAKAT (ΚΟ)	50,000	3.60	180,000.00	15:23:28	20
INTRAKAT (ΚΟ)	50,000	3.60	180,000.00	15:30:42	20
INTRAKAT (ΚΟ)	218,750	3.20	700,000.00	16:51:53	20
INTRAKAT (ΚΟ)	31,250	3.20	100,000.00	16:53:21	20
INTRAKAT (ΚΟ)	61,538	3.25	199,998.50	16:55:02	20
ΕΘΝΙΚΗ ΤΡΑΠΕΖΑ (ΚΟ)	275,000	6.09	1,674,750.00	16:59:49	20
ΟΤΕ (ΚΟ)	53,847	13.06	703,241.82	17:03:28	20

Σημειώσεις πακέτων

- 9 - Μέθοδος 6-1 / Ειδική Χρέωση
- 10 - Μέθοδος 6-1 / Ειδική Χρέωση, Αυθημερόν Διακανονισμός
- 14 - Μέθοδος 6-3 / Πακέτο Αποκατάστασης, Ατελής αγορά και Πώληση
- 18 - Μέθοδος 6-2 / SPOT 1
- 19 - Μέθοδος 6-2 / SPOT 2
- 20 - Μέθοδος 6-1 και Μέθοδος 6-1 Αυθημερόν Διακανονισμός
- 21 - Άλλη Προσυμφωνημένη

Στοιχεία Συναλλαγών Δικαιωμάτων

Ημερ. αποκοπής	Έναρξη εξάσκησης	Λήξη εξάσκησης	Λήξη διαπραγμάτευσης	Δικαιώματα	Κατωτ Τιμή	Ανωτ Τιμή	Τιμή κλεισ.	Τελευταία ζήτηση	Τελευταία προσφορά	Όγκος	Πράξεις	Αξία Συναλλαγών
----------------	------------------	----------------	----------------------	------------	------------	-----------	-------------	------------------	--------------------	-------	---------	-----------------

Δεν υπάρχουν Συναλλαγές Δικαιωμάτων.

Στοιχεία Συναλλαγών Εκποιήσεων

Χρεόγραφα	Τύπος Χρεογράφου	Όγκος Συναλλαγών	Αριθμός Πράξεων	Αξία Συναλλαγών	Σημείωση
-----------	------------------	------------------	-----------------	-----------------	----------

Δεν πραγματοποιήθηκαν Εκποιήσεις Μετοχών.

Σημειώσεις Εκποιήσεων

- 1 - Δημόσιος Ανοικτός Πλειστηριασμός
- 2 - Εκποίηση Ενσώματων Ονομαστικών Μετοχών
- 3 - Εκποίηση Αδιάθετων Κλασματικών Υπολοίπων

Στοιχεία Ενεργητικού Διαπραγματεύσιμων Αμοιβαίων Κεφαλαίων (Δ.Α.Κ.)

	Ημερομηνία συναλλαγών	Δημιουργία / Εξαγορά	Αριθ. Μερ. (T-1)	Νέα Μερ. (T-1)	Εξαγορασθ. Μερ. (T-1)	Μερίδια (T) [1]	Αξία Ενεργητικού [2]	Καθαρή Τιμή	Μέρισμα /Μερίδιο	Ημερ. Αποκοπής
ALPHA ETF FTSE Athex Large Cap	05/12/2023	5,000	924,675	---	---	924,675	28,875,440.00	31.2277	0.62	03/07/2023

Σημειώσεις Δ.Α.Κ.

[1] - Αριθμ. μεριδίων (T) = Αριθμ. μεριδίων (T-1) + Νεοεκδιθέντα μερίδια (T-1) - Εξαγορασθέντα μερίδια (T-1)

[2] - Περιλαμβάνονται και τα μερίδια που δημιουργήθηκαν / εξαγοράσθηκαν την ημέρα T-1.

Περιγραφή	Στοιχεία
Όνομασία Δ.Α.Κ.	ALPHA ETF FTSE Athex Large Cap
Σύμβολο Δ.Α.Κ. (GR)	ΑΔΑΚ
Σύμβολο Δ.Α.Κ. (EN)	AETF
ISIN Δ.Α.Κ.	GRF000153004
Κατηγορία Διαπραγμάτευσης	Διαπραγματέωσιμα Αμοιβαία Κεφάλαια (Δ.Α.Κ.)
Τύπος Δ.Α.Κ.	Μετοχών
Τρόπος διαχείρισης	Παθητικός
Επενδυτική Στρατηγική	Σκοπός της επενδυτικής πολιτικής του Αμοιβαίου Κεφαλαίου είναι η αναπαραγωγή της αποδόσεως του Δείκτη FTSE/X.A. Large Cap του Χρηματιστηρίου Αθηνών σε όρους Ευρώ, ακολουθώντας πλήρως και πανομοιότυπως τη σύνθεση του υποκείμενου Δείκτη.
Εκδότης	ΑΛΦΑ ASSET MANAGEMENT Α.Ε.Δ.Α.Κ.
Εταιρεία Διαχείρισης	ΑΛΦΑ ASSET MANAGEMENT Α.Ε.Δ.Α.Κ.
Ειδικοί Διαπραγματευτές	ΑΛΦΑ FINANCE Α.Χ.Ε.Π.Ε.Υ., ΕΘΝΙΚΗ ΧΡΗΜΑΤΙΣΤΗΡΙΑΚΗ Α.Χ.Ε.Π.Ε.Υ.
Θεματοφύλακας	ΑΛΦΑ ΤΡΑΠΕΖΑ Α.Ε.
Σύμβολο Δείκτη (GR)	FTSE
Σύμβολο Δείκτη (EN)	FTSE
Όνομασία Δείκτη	FTSE/X.A. Large Cap
ISIN Δείκτη	GRI99201A006
Κλάσμα Δείκτη [1]	1/100
Αρχική Τιμή Μεριδίου	21.76
Συνολικός Αριθμός Μεριδίων [2]	924,675
Ημερομηνία πρώτης Έκδοσης	14/01/2008
Ημερομηνία έναρξης Διαπραγμάτευσης	24/01/2008
Νόμισμα Διαπραγμάτευσης	ΕΥΡΩ
Νόμισμα Ενεργητικού	ΕΥΡΩ
Αρχική Αξία Ενεργητικού [3]	3,000,000.00
Αριθμ. Μεριδίων για Δημιουργία-Εξαγορά [4]	5,000
Αμοιβή Διαχείρισης	0.375

Σημειώσεις Δ.Α.Κ.

[1] - Το κλάσμα της τιμής του δείκτη που αποτελεί η τιμή της πρώτης έκδοσης

[2] - Ο αριθμός μεριδίων που διαπραγματεύθηκαν στο Χρηματιστήριο την ημέρα T

[3] - Η αξία του ενεργητικού κατά την έκδοση

[4] - Ο αριθμός μεριδίων που απαιτείται κατά τη διαδικασία δημιουργίας εξαγοράς

05/12/2023

Ανακοινώσεις

Η.Δ.Τ.



ΑΝΑΚΟΙΝΩΣΕΙΣ

ΕΤΑΙΡΙΚΕΣ ΠΡΑΞΕΙΣ

ΑΤΤΙCΑ Α.Ε. ΣΥΜΜΕΤΟΧΩΝ

Οι μετοχές της εταιρίας «ΑΤΤΙCΑ Α.Ε. ΣΥΜΜΕΤΟΧΩΝ» (GRS144003001) είναι διαπραγματεύσιμες στο Χρηματιστήριο Αθηνών χωρίς το δικαίωμα συμμετοχής στην αύξηση του μετοχικού κεφαλαίου λόγω συγχώνευσης με απορρόφηση της εισηγμένης εταιρίας «ΑΝΩΝΥΜΗ ΝΑΥΤΙΛΙΑΚΗ ΕΤΑΙΡΙΑ ΚΡΗΤΗΣ Α.Ε.». Οι σχέσεις ανταλλαγής είναι οι εξής: (i) Κάθε μέτοχος της απορροφώμενης εταιρίας «ΑΝΩΝΥΜΗ ΝΑΥΤΙΛΙΑΚΗ ΕΤΑΙΡΙΑ ΚΡΗΤΗΣ Α.Ε.» ανταλλάσσει κάθε 1 παλαιά κοινή (ΚΟ) ή προνομιούχο (ΠΟ' 90, ΠΟ'96) ονομαστική μετοχή που κατέχει με 0,1217 νέα (ΚΟ) μετοχή της εταιρίας «ΑΤΤΙCΑ Α.Ε. ΣΥΜΜΕΤΟΧΩΝ», και (ii) Οι μέτοχοι της απορροφώσας εταιρίας «ΑΤΤΙCΑ Α.Ε. ΣΥΜΜΕΤΟΧΩΝ» διατηρούν τον αριθμό μετοχών που κατέχουν. Διευκρινίζεται ότι βάσει του άρθρου 2.6.3. του Κανονισμού του Χ.Α. και των αποφάσεων 22 & 26 του Δ.Σ. του Χ.Α., όπως ισχύουν, τα όρια διακύμανσης της τιμής της μετοχής μόνο για τη συνεδρίαση του Χ.Α. της 05/12/2023, ορίζονται ως εξής: +10% στην τιμή κλεισίματος της μετοχής της τελευταίας συνεδρίασης του Χ.Α. (04/12/2023): €2,5700 και -10% στην προσαρμοσμένη τιμή που προκύπτει λόγω της αύξησης: €2,5300.

ΑΝΩΝΥΜΗ ΝΑΥΤΙΛΙΑΚΗ ΕΤΑΙΡΙΑ ΚΡΗΤΗΣ Α.Ε.

Παύει η διαπραγμάτευση των μετοχών της εταιρίας «ΑΝΩΝΥΜΗ ΝΑΥΤΙΛΙΑΚΗ ΕΤΑΙΡΙΑ ΚΡΗΤΗΣ Α.Ε.» (GRS316003003, GRS316007004, GRS316007012) στο Χρηματιστήριο Αθηνών, λόγω συγχώνευσης με απορρόφησης της από την εταιρία «ΑΤΤΙCΑ Α.Ε. ΣΥΜΜΕΤΟΧΩΝ» (GRS144003001), σύμφωνα με τις αποφάσεις των πρόσφατων Γενικών Συνελεύσεων των μετόχων των ανωτέρω εταιριών. Στις 04/12/2023 καταχωρήθηκε στο Γενικό Εμπορικό Μητρώο (Γ.Ε.ΜΗ.) με κωδικό αριθμό καταχώρησης 3925622/04.12.2023 η σχετική απόφαση του Υπουργείου Ανάπτυξης και Επενδύσεων περί έγκρισης της εν λόγω συγχώνευσης.

CP1 A.E ΗΛΕΚΤΡΟΝΙΚΩΝ ΥΠΟΛΟΓΙΣΤΩΝ

Εισάγονται προς διαπραγμάτευση στο Χρηματιστήριο Αθηνών οι 117.500 νέες (ΚΟ) μετοχές της εταιρίας «**CP1 A.E ΗΛΕΚΤΡΟΝΙΚΩΝ ΥΠΟΛΟΓΙΣΤΩΝ**» (GRS413313008), που προέκυψαν από την πρόσφατη αύξηση του μετοχικού κεφαλαίου λόγω άσκησης δικαιωμάτων προαίρεσης αγοράς μετοχών, από 14 στελέχη της εταιρίας, με τιμή διάθεσης μετοχής €0,30. Από την ίδια ημερομηνία, το νέο σύνολο εισηγμένων μετοχών της εταιρίας που είναι διαπραγματεύσιμες στο Χρηματιστήριο Αθηνών ανέρχεται σε 10.482.600 (ΚΟ) μετοχές.

ΕΛΓΕΚΑ Α.Ε.

Σύμφωνα με την υπ' αριθ. 2/1002/20.11.2023 απόφαση του Δ.Σ. της Επιτροπής Κεφαλαιαγοράς και κατόπιν έγκρισης του αιτήματος του κ. Αλέξανδρου Κατσιώτη για την άσκηση του δικαιώματος εξαγοράς επί των μετοχών της εταιρίας «**ΕΛΓΕΚΑ Α.Ε.**» (GRS329503007), παύει η διαπραγμάτευση των μετοχών της εταιρίας στο Χρηματιστήριο Αθηνών.

ΑΚΡΙΤΑΣ Α.Ε.

Κατόπιν της απόφασης της Επιτροπής Εισαγωγών και Λειτουργίας Αγορών του Χρηματιστηρίου Αθηνών της 04/12/2023, οι μετοχές της εταιρίας «**ΑΚΡΙΤΑΣ Α.Ε.**» (GRS373173004) θα διαπραγματεύονται στην Κύρια Αγορά του Χρηματιστηρίου Αθηνών.

ΓΝΩΣΤΟΠΟΙΗΣΕΙΣ ΕΤΑΙΡΕΙΩΝ

From: ΓΡ. ΣΑΡΑΝΤΗΣ Α.Β.Ε.Ε.
Posted At: 04 December 2023 17:18
Conversation: ΑΝΑΚΟΙΝΩΣΗ ΡΥΘΜΙΖΟΜΕΝΗΣ ΠΛΗΡΟΦΟΡΙΑΣ:
Γνωστοποίηση συναλλαγών
Posted To: DOLAnnouncements2
Subject: ΑΝΑΚΟΙΝΩΣΗ ΡΥΘΜΙΖΟΜΕΝΗΣ ΠΛΗΡΟΦΟΡΙΑΣ:
Γνωστοποίηση συναλλαγών

Αθήνα, 4 Δεκεμβρίου 2023

Ανακοίνωση Ρυθμιζόμενης Πληροφορίας

Γνωστοποίηση Συναλλαγών

Η εταιρεία ΓΡ. ΣΑΡΑΝΤΗΣ Α.Β.Ε.Ε., σύμφωνα με το Ν.3556/2007 και τις διατάξεις του Κανονισμού (ΕΕ) 596/2014 του Ευρωπαϊκού Κοινοβουλίου και του Συμβουλίου, ανακοινώνει ότι ο κ. Κυριάκος Σαράντης, Διευθύνων Σύμβουλος του Ομίλου και Εκτελεστικό Μέλος του Διοικητικού Συμβουλίου, προέβη την 30η Νοεμβρίου 2023 σε αγορά συνολικά 6.000 κοινών ονομαστικών μετοχών στη μέση τιμή των 7,918185 ευρώ ανά μετοχή.

[Ανακοίνωση ρυθμιζόμενης πληροφορίας: Γνωστοποίηση Συναλλαγών](#)

From: ΑΤΤΙCΑ Α.Ε. ΣΥΜΜΕΤΟΧΩΝ

Posted At: 04 December 2023 17:33

Conversation: ΑΝΑΚΟΙΝΩΣΗ ΟΛΟΚΛΗΡΩΣΗ ΤΗΣ ΣΥΓΧΩΝΕΥΣΗΣ ΜΕ ΑΠΟΡΡΟΦΗΣΗ ΤΗΣ «ΑΝΩΝΥΜΗ ΝΑΥΤΙΛΙΑΚΗ ΕΤΑΙΡΕΙΑ ΚΡΗΤΗΣ Α.Ε.» ΑΠΟ ΤΗΝ «ΑΤΤΙCΑ Α.Ε. ΣΥΜΜΕΤΟΧΩΝ»

Posted To: DOLAnnouncements2

Subject: ΑΝΑΚΟΙΝΩΣΗ ΟΛΟΚΛΗΡΩΣΗ ΤΗΣ ΣΥΓΧΩΝΕΥΣΗΣ ΜΕ ΑΠΟΡΡΟΦΗΣΗ ΤΗΣ «ΑΝΩΝΥΜΗ ΝΑΥΤΙΛΙΑΚΗ ΕΤΑΙΡΕΙΑ ΚΡΗΤΗΣ Α.Ε.» ΑΠΟ ΤΗΝ «ΑΤΤΙCΑ Α.Ε. ΣΥΜΜΕΤΟΧΩΝ»

Παρακαλώ δείτε τη συνημμένη Ανακοίνωση.

[ΑΝΑΚΟΙΝΩΣΗ ΟΛΟΚΛΗΡΩΣΗ ΤΗΣ ΣΥΓΧΩΝΕΥΣΗΣ ΜΕ ΑΠΟΡΡΟΦΗΣΗ ΤΗΣ ΑΝΕΚ 04122023](#)

From: ΑΤΤΙCΑ Α.Ε. ΣΥΜΜΕΤΟΧΩΝ

Posted At: 04 December 2023 17:47

Conversation: ΑΝΑΚΟΙΝΩΣΗ Εισαγωγή και έναρξη διαπραγμάτευσης των νέων μετοχών της «ΑΤΤΙCΑ ΑΝΩΝΥΜΟΣ ΕΤΑΙΡΙΑ ΣΥΜΜΕΤΟΧΩΝ» που εκδόθηκαν λόγω της αύξησης του μετοχικού της κεφαλαίου στο πλαίσιο της συγχώνευσης με απορρόφηση της εταιρείας «ΑΝΩΝΥΜΗ ΝΑΥΤΙΛΙΑΚΗ ΕΤΑΙΡΕΙΑ ΚΡΗΤΗΣ

Posted To: DOLAnnouncements2

Subject: ΑΝΑΚΟΙΝΩΣΗ Εισαγωγή και έναρξη διαπραγμάτευσης των νέων μετοχών της «ΑΤΤΙCΑ ΑΝΩΝΥΜΟΣ ΕΤΑΙΡΙΑ ΣΥΜΜΕΤΟΧΩΝ» που εκδόθηκαν λόγω της αύξησης του μετοχικού της κεφαλαίου στο πλαίσιο της συγχώνευσης με απορρόφηση της εταιρείας «ΑΝΩΝΥΜΗ ΝΑΥΤΙΛΙΑΚΗ ΕΤΑΙΡΕΙΑ ΚΡΗΤΗΣ

Παρακαλώ δείτε τη συνημμένη Ανακοίνωση.

[ΑΝΑΚΟΙΝΩΣΗ ΕΝΑΡΞΗ ΔΙΑΠΡΑΓΜΑΤΕΥΣΗΣ ΝΕΩΝ ΜΕΤΟΧΩΝ ΑΤΤΙCΑ GROUP 04122023](#)

From: ANEK A.E.
Posted At: 04 December 2023 18:15
Conversation: ΠΑΥΣΗ ΔΙΑΠΡΑΓΜΑΤΕΥΣΗΣ ΤΩΝ ΜΕΤΟΧΩΝ ΤΗΣ ΕΤΑΙΡΕΙΑΣ
Posted To: DOLAnnouncements2

Subject: ΠΑΥΣΗ ΔΙΑΠΡΑΓΜΑΤΕΥΣΗΣ ΤΩΝ ΜΕΤΟΧΩΝ ΤΗΣ ΕΤΑΙΡΕΙΑΣ

Συν/νο
αρχείο

[ΑΝΑΚΟΙΝΩΣΗ](#)

From: ΠΑΠΟΥΤΣΑΝΗΣ Α.Β.Ε.Ε.
Posted At: 04 December 2023 18:32
Conversation: Αγορά Ιδίων Μετοχών
Posted To: DOLAnnouncements2
Subject: Αγορά Ιδίων Μετοχών

-

ΠΑΠΟΥΤΣΑΝΗΣ ΑΒΕΕ

-

Χαλκίδα, 04/12/2023

Η Εταιρεία "ΠΑΠΟΥΤΣΑΝΗΣ ΑΝΩΝΥΜΗ ΒΙΟΜΗΧΑΝΙΚΗ ΚΑΙ ΕΜΠΟΡΙΚΗ ΕΤΑΙΡΙΑ ΚΑΤΑΝΑΛΩΤΙΚΩΝ ΑΓΑΘΩΝ" (η Εταιρεία) ενημερώνει το επενδυτικό κοινό ότι κατ' εφαρμογή των Κανονισμών (ΕΕ) 2016/1052 και 596/2014, και σε εκτέλεση της από 18.05.2023 απόφασης της Τακτικής Γενικής Συνέλευσης των Μετόχων της Εταιρείας και της από 18.05.2023 απόφασης του Διοικητικού Συμβουλίου της Εταιρείας, προέβη σε αγορά ιδίων μετοχών στην αγορά του Χρηματιστηρίου Αθηνών, ως παρακάτω ανάλυση:

Ημερομηνία αγοράς ιδίων μετοχών	Τεμάχια αγοράς ιδίων μετοχών	Μέση τιμή κτήσης	Συνολική αξία συναλλαγών
04/12/2023	1.100	€ 2,20	€ 2.418,69

Οι συναλλαγές πραγματοποιήθηκαν μέσω του μέλους του Χρηματιστηρίου Αθηνών "ΒΕΤΑ ΧΡΗΜΑΤΙΣΤΗΡΙΑΚΗ ΑΕΠΕΥ ΧΡΗΜΑΤΙΣΤΗΡΙΑΚΕΣ ΕΡΓΑΣΙΕΣ".

Μετά και τις ανωτέρω αγορές, η Εταιρεία κατέχει συνολικά 166.680 ίδιες μετοχές (ήτοι, 0,615% του συνόλου των μετοχών της Εταιρείας που διαπραγματεύονται στο

Χρηματιστήριο Αθηνών).

From: PEBOΪΛ A.E.E.Π.
Posted At: 04 December 2023 19:32
Conversation: Αγορά ιδίων μετοχών
Posted To: DOLAnnouncements2

Subject: Αγορά ιδίων μετοχών

Η Εταιρία PEBOΪΛ A.E.E.Π. κατ' εφαρμογή του άρθρου 49 του ν. 4548/2018 και των Κανονισμών (ΕΕ) 2016/1052 και 596/2014, ανακοινώνει ότι σε εκτέλεση της από 15/9/2023 απόφασης της Έκτακτης Γενικής Συνέλευσης των Μετόχων της και της από 27/9/2023 απόφασης του Διοικητικού της Συμβουλίου, προέβη τη Δευτέρα 4/12/2023 σε αγορά 2.521 ιδίων μετοχών με μέση τιμή κτήσης 1,9046 ευρώ και συνολική αξία συναλλαγής 4.801,47

From: ΔΕΛΤΑ ΤΕΧΝΙΚΗ Α.Κ.Β.Ε.Τ.Ε.
Posted At: 05 December 2023 10:28
Conversation: ΑΝΑΚΟΙΝΩΣΗ ΓΙΑ ΠΛΗΡΩΜΗ ΔΟΣΗΣ ΚΑΙ ΤΟΚΩΝ ΟΜΟΛΟΓΙΑΚΟΥ ΔΑΝΕΙΟΥ
Posted To: DOLAnnouncements2
Subject: ΑΝΑΚΟΙΝΩΣΗ ΓΙΑ ΠΛΗΡΩΜΗ ΔΟΣΗΣ ΚΑΙ ΤΟΚΩΝ ΟΜΟΛΟΓΙΑΚΟΥ ΔΑΝΕΙΟΥ

Αθήνα, 05/12/2023

Ανακοινώσεις

1. Δωδέκατη Περίοδος Εκτοκισμού Κοινού Ομολογιακού Δανείου

2. Πληρωμή 4ης Δόσης και Προπληρωμή Μέρους Ονομαστικής Αξίας Ομολογιών Κοινού Ομολογιακού Δανείου

1. Δωδέκατη Περίοδος Εκτοκισμού Κοινού Ομολογιακού Δανείου

Η «ΔΕΛΤΑ ΤΕΧΝΙΚΗ Α.Ε.» ανακοινώνει ότι, σύμφωνα με τους όρους του από 22 Δεκεμβρίου 2017 Κοινού Ομολογιακού Δανείου (εφεξής «το ΚΟΔ»), όπως αυτοί αποφασίστηκαν από το Διοικητικό Συμβούλιο της «ΔΕΛΤΑ ΤΕΧΝΙΚΗ ΑΝΩΝΥΜΗ ΚΑΤΑΣΚΕΥΑΣΤΙΚΗ ΒΙΟΜΗΧΑΝΙΚΗ ΕΜΠΟΡΙΚΗ ΤΟΥΡΙΣΤΙΚΗ ΕΤΑΙΡΕΙΑ» (εφεξής «η Εκδότης»), η ημέρα προσδιορισμού των δικαιούχων τόκου (Record Date) του ΚΟΔ για την 12^η Περίοδο Εκτοκισμού από 22.06.2023 έως 22.12.2023 είναι η Πέμπτη 21^η Δεκεμβρίου 2023.

Δικαιούχοι της εταιρικής πράξης (εν προκειμένω του τοκομεριδίου) είναι οι επενδυτές που είναι εγγεγραμμένοι στα αρχεία του Σ.Α.Τ. τη σχετική ημέρα (Record Date) δηλαδή την Πέμπτη 21^η Δεκεμβρίου 2023.

Η ημερομηνία κατά την οποία οι ομολογίες θα διαπραγματεύονται χωρίς το 12^ο τοκομερίδιο (Ex coupon date) είναι η Τετάρτη 20 Δεκεμβρίου 2023.

Το ποσό των τόκων για την ως ανω Περίοδο Εκτοκισμού που αντιστοιχεί σε 6.500 ομολογίες και οι οποίες τελούν σήμερα υπό διαπραγμάτευση στην Εναλλακτική αγορά του Χρηματιστηρίου Αθηνών, ανέρχεται στο ποσό των 103.767,35 ευρώ, ήτοι ποσό 15,96420769 ευρώ ανά ομολογία. Το ποσό των τόκων έχει υπολογισθεί με επιτόκιο 5,50% ετησίως (προ φόρων), με βάση έτος 360 ημερών και τον πράγματι διαδραμόντα χρόνο (act/360).

Η καταβολή των οφειλόμενων τόκων προς τους δικαιούχους των ομολογιών θα πραγματοποιηθεί μέσω της «ΕΛΛΗΝΙΚΟ ΚΕΝΤΡΙΚΟ ΑΠΟΘΕΤΗΡΙΟ ΤΙΤΛΩΝ Α.Ε. (ATHEXCSD) την Παρασκευή 22^η Δεκεμβρίου 2023 ως ακολούθως :

1. Μέσω των Συμμετεχόντων οι οποίοι τηρούν τους Λογαριασμούς αξιογράφων των δικαιούχων στο Σ.Α.Τ. (Τράπεζες και Χρηματιστηριακές εταιρείες) σύμφωνα με τον ισχύοντα Κανονισμό Λειτουργίας της ATHEXCSD και τις σχετικές αποφάσεις της.
2. Ειδικά στις περιπτώσεις πληρωμής

α) σε κληρονόμους θανόντων δικαιούχων των οποίων οι τίτλοι τηρούνται στον Ειδικό Λογαριασμό Θανόντος στο Σ.Α.Τ., υπό το χειρισμό της ATHEXCSD σύμφωνα την ενότητα Χ μέρος 2,

β) σε περιπτώσεις που ο δικαιούχος τηρεί τους τίτλους του σε υπό εκκαθάριση Α.Ε.Π.Ε.Υ. ή σε ειδικό λογαριασμό προσωρινής μεταφοράς, η καταβολή των οφειλόμενων ποσών θα πραγματοποιείται: i) μέσω της ATHEXCSD εντός ενός (1) έτους από την ημερομηνία πληρωμής (στους νόμιμους κληρονόμους μετά την ολοκλήρωση της νομιμοποίησης αυτών) και ii) μέσω χρηματικής παρακαταθήκης στο Ταμείο Παρακαταθηκών και Δανείων (ΤΠΔ) μετά την παρέλευση ενός (1) έτους.»

Διευκρινίζεται ότι σύμφωνα με την ισχύουσα νομοθεσία το δικαίωμα είσπραξης τόκων παραγράφεται μετά την παρέλευση πενταετίας από το τέλος του έτους στο οποίο γεννήθηκε η απαίτηση [δηλαδή για τους τόκους της παραπάνω τέταρτης (4 ης) περιόδου εκτοκισμού μέχρι 31-12-2028] και ότι μετά την κατά τα ανωτέρω παραγραφή τους τα τυχόν μη εισπραχθέντα ποσά περιέρχονται οριστικά στο Ελληνικό Δημόσιο.

2. Πληρωμή 4ης Δόσης και Προπληρωμή Μέρους Ονομαστικής Αξίας Ομολογιών Κοινού Ομολογιακού Δανείου

Η «ΔΕΛΤΑ ΤΕΧΝΙΚΗ Α.Ε.» (εφεξής «η Εκδότρια» ή «η Εταιρεία»), ανακοινώνει ότι, σύμφωνα με το άρθρο 3 παράγραφος 3.2 του προγράμματος, με ημερομηνία έκδοσης

22 Δεκεμβρίου 2017 Κοινού Ομολογιακού Δανείου (εφεξής «ΚΟΔ» ή «Δάνειο»), θα προβεί στην πληρωμή τετρακοσίων είκοσι χιλιάδων (420.000,00) ευρώ, ήτοι στην αποπληρωμή της 4ης δόσης της ονομαστικής αξίας των Ομολογιών, κανονικώς σύμφωνα με τους όρους του Προγράμματος του Δανείου, στην 6η επέτειο του ΚΟΔ, την Παρασκευή 22 Δεκεμβρίου 2023.

Η «Εκδότρια», ανακοινώνει επίσης, για λόγους στρογγυλοποίησης και σύμφωνα με το άρθρο 4 του προγράμματος του ΚΟΔ και δυνάμει της από 20/11/2023 απόφασης του Διοικητικού της Συμβουλίου, την απόφασή της να προβεί στην προπληρωμή μέρους της ονομαστικής αξίας των Ομολογιών που έχουν εκδοθεί δυνάμει του ΚΟΔ. Η προπληρωμή θα λάβει χώρα την Παρασκευή 22 Δεκεμβρίου 2023 και το ποσό που θα καταβληθεί ανέρχεται σε δύο χιλιάδες πεντακόσια (2.500,00) ευρώ.

Συνολικά θα καταβληθούν τετρακόσιες είκοσι δύο χιλιάδες πεντακόσια (422.500,00) ευρώ.

Συνεπώς, για κάθε ομολογία ονομαστικής αξίας πεντακοσίων εβδομήντα ενός (571,00) ευρώ, ο ομολογιούχος θα λάβει το ποσό των εξήντα πέντε (65,00) ευρώ.

Δικαιούχοι των ανωτέρω καταβολών είναι οι επενδυτές που είναι εγγεγραμμένοι στα αρχεία του Σ.Α.Τ. τη σχετική ημέρα (Record Date) δηλαδή την Πέμπτη 21η Δεκεμβρίου 2023.

Από την Τετάρτη 20 Δεκεμβρίου 2023, οι ομολογίες θα διαπραγματεύονται στο ΧΑ με τη νέα ονομαστική τους αξία πεντακοσίων έξι (506,00) ευρώ και χωρίς το δικαίωμα πληρωμής της 4ης δόσης της ονομαστικής αξίας των ομολογιών.

Από την ανωτέρω ημερομηνία, το σύνολο των ομολογιών που θα διαπραγματεύονται στο ΧΑ θα ανέρχεται σε 6.500 ομολογίες, ονομαστικής αξίας πεντακοσίων έξι (506,00) ευρώ εκάστης.

Η καταβολή του ανωτέρω ποσού, τετρακοσίων είκοσι δύο χιλιάδων πεντακοσίων (422.500,00) ευρώ, ήτοι εξήντα (65,00) ευρώ ανά ομολογία, προς τους δικαιούχους των ομολογιών, θα πραγματοποιηθεί μέσω της «ΕΛΛΗΝΙΚΟ ΚΕΝΤΡΙΚΟ ΑΠΟΘΕΤΗΡΙΟ ΤΙΤΛΩΝ Α.Ε. (ATHEXCSD) την Παρασκευή 22^η Δεκεμβρίου 2023 ως ακολούθως :

1. Μέσω των Συμμετεχόντων οι οποίοι τηρούν τους Λογαριασμούς αξιολογίων των δικαιούχων στο Σ.Α.Τ. (Τράπεζες και Χρηματοπιστηριακές εταιρείες) σύμφωνα με τον ισχύοντα Κανονισμό Λειτουργίας της ATHEXCSD και τις σχετικές αποφάσεις της.

2. Ειδικά στις περιπτώσεις πληρωμής

α) σε κληρονόμους θανόντων δικαιούχων των οποίων οι τίτλοι τηρούνται στον Ειδικό Λογαριασμό Θανόντος στο Σ.Α.Τ., υπό το χειρισμό της ATHEXCSD σύμφωνα την ενότητα Χ μέρος 2,

β) σε περιπτώσεις που ο δικαιούχος τηρεί τους τίτλους του σε υπό εκκαθάριση Α.Ε.Π.Ε.Υ. ή σε ειδικό λογαριασμό προσωρινής μεταφοράς,

η καταβολή των οφειλόμενων ποσών θα πραγματοποιείται: i) μέσω της ATHEXCSD εντός ενός (1) έτους από την ημερομηνία πληρωμής (στους νόμιμους κληρονόμους μετά την ολοκλήρωση της νομιμοποίησης αυτών) και ii) μέσω χρηματικής παρακαταθήκης στο Ταμείο Παρακαταθηκών και Δανείων (ΤΠΔ) μετά την παρέλευση ενός (1) έτους.»

Διευκρινίζεται ότι σύμφωνα με την ισχύουσα νομοθεσία το δικαίωμα είσπραξης παραγράφεται μετά την παρέλευση πενταετίας από το τέλος του έτους στο οποίο γεννήθηκε η απαίτηση [δηλαδή για τους τόκους της παραπάνω τέταρτης (4 ης) περιόδου εκτοκισμού μέχρι 31-12-2028] και ότι μετά την κατά τα ανωτέρω παραγραφή τους τα τυχόν μη εισπραχθέντα ποσά περιέρχονται οριστικά στο Ελληνικό Δημόσιο.

From: ΓΡ. ΣΑΡΑΝΤΗΣ Α.Β.Ε.Ε.
Posted At: 05 December 2023 10:33
Conversation: Αγορά Ιδίων Μετοχών
Posted To: DOLAnnouncements2

Subject: Αγορά Ιδίων Μετοχών

Δείτε την
ανακοίνωση.

[Ανακοίνωση](#)

From: COCA-COLA HBC A.G.
Posted At: 05 December 2023 10:46
Conversation: Transactions in own shares
Posted To: DOLAnnouncements2

Subject: Transactions in own shares

See the
announcement

[announcement](#)

From: ΜΟΤΟΡ ΟΪΛ Α.Ε.
Posted At: 05 December 2023 10:49
Conversation: Ρυθμιζόμενη Πληροφορία: Αγορές Ιδίων Μετοχών
(Απόφαση ΕΓΣ 11/10/2023)
Posted To: DOLAnnouncements2

Subject: Ρυθμιζόμενη Πληροφορία: Αγορές Ιδίων Μετοχών
(Απόφαση ΕΓΣ 11/10/2023)

Η ΜΟΤΟΡ ΟΙΛ (ΕΛΛΑΣ) ΔΙΥΛΙΣΤΗΡΙΑ ΚΟΡΙΝΘΟΥ Α.Ε. ανακοινώνει ότι στις 4 Δεκεμβρίου 2023 προέβη σε αγορά 2.000 μετοχών της Εταιρείας συνολικής αξίας Ευρώ 49.370,00 (μέση τιμή κτήσης: Ευρώ 24,685 ανά μετοχή).

Ο συνολικός αριθμός ιδίων μετοχών που κατέχει η Εταιρεία ανέρχεται σε 2.446.995 που αντιστοιχεί σε ποσοστό 2,21% του μετοχικού της κεφαλαίου. Η μέση τιμή κτήσης των ιδίων μετοχών ανέρχεται σε Ευρώ 18,050 ανά μετοχή.

Μαρούσι, 5 Δεκεμβρίου 2023

Το Διοικητικό Συμβούλιο

From: ΓΕΚ ΤΕΡΝΑ Α.Ε.
Posted At: 05 December 2023 10:59
Conversation: ΑΝΑΚΟΙΝΩΣΗ ΓΙΑ ΤΗΝ ΑΓΟΡΑ ΙΔΙΩΝ ΜΕΤΟΧΩΝ
Posted To: DOLAnnouncements2

Subject: ΑΝΑΚΟΙΝΩΣΗ ΓΙΑ ΤΗΝ ΑΓΟΡΑ ΙΔΙΩΝ ΜΕΤΟΧΩΝ

Δείτε την ανακοίνωση.

[ΑΓΟΡΑ ΙΔΙΩΝ
ΜΕΤΟΧΩΝ](#)

From: ALPHA TRUST ΑΝΔΡΟΜΕΔΑ Α.Ε.Ε.Χ.
Posted At: 05 December 2023 13:02
Conversation: ΓΝΩΣΤΟΠΟΙΗΣΗ ΓΙΑ ΤΗΝ ΑΓΟΡΑ ΙΔΙΩΝ ΜΕΤΟΧΩΝ
Posted To: DOLAnnouncements2

Subject: ΓΝΩΣΤΟΠΟΙΗΣΗ ΓΙΑ ΤΗΝ ΑΓΟΡΑ ΙΔΙΩΝ ΜΕΤΟΧΩΝ

Ως συνημμένο

[ΑΓΟΡΑ ΙΔΙΩΝ ΜΕΤΟΧΩΝ](#)
[04.12.23](#)

From: Ο.Τ.Ε. Α.Ε.
Posted At: 05 December 2023 16:31
Conversation: Αποτελέσματα Ψηφοφορίας της ΕΓΣ της ΟΤΕ Α.Ε. της 30/11/2023
Posted To: DOLAnnouncements2
Subject: Αποτελέσματα Ψηφοφορίας της ΕΓΣ της ΟΤΕ Α.Ε. της 30/11/2023

Βλ. συνημμένο αρχείο

[Αποτελέσματα Ψηφοφορίας της ΕΓΣ της ΟΤΕ Α.Ε. της 30/11/2023](#)

From: INTPAKOM A.E.
Posted At: 05 December 2023 16:56
Conversation: ΑΝΑΚΟΙΝΩΣΗ (Γνωστοποίηση σημαντικών μεταβολών σε δικαιώματα ψήφου)
Posted To: DOLAnnouncements2
Subject: ΑΝΑΚΟΙΝΩΣΗ (Γνωστοποίηση σημαντικών μεταβολών σε δικαιώματα ψήφου)

Μαρούσι, 5 Δεκεμβρίου 2023 - Η Ανώνυμη Εταιρεία με την επωνυμία «INTPAKOM ΑΝΩΝΥΜΗ ΕΤΑΙΡΕΙΑ ΣΥΜΜΕΤΟΧΩΝ» (δ.τ. «INTRACOM HOLDINGS») σε εφαρμογή του Ν. 3556/2007, ως ισχύει, και σε συνέχεια των από 5.12.2023 γνωστοποιήσεων της εταιρείας «BLACK OAK INVESTMENTS PLC» και του κ. Δημητρίου Σ. Θεοδωρίδη, ατομικά και για λογαριασμό της εταιρείας «BLACK OAK CAPITAL M.A.E.», σχετικά με τα δικαιώματα ψήφου αυτών επί μετοχών της Εκδότριας, γνωστοποιεί τα ακόλουθα :

Στις 30/11/2023 η «BLACK OAK INVESTMENTS PLC» προέβη στην αγορά 50.000 Κοινών Ονομαστικών, μετά δικαιώματος ψήφου, μετοχών της Εκδότριας.

Διευκρινίζεται ότι η εταιρεία «BLACK OAK INVESTMENTS PLC» ελέγχεται από την εταιρεία «BLACK OAK CAPITAL M.A.E.», μοναδικός μέτοχος της οποίας είναι ο κ. Δημήτριος Θεοδωρίδης.

Κατόπιν τούτου στις 30/11/2023 :

α) το ποσοστό των δικαιωμάτων ψήφου της εταιρείας “BLACK OAK INVESTMENTS PLC” επί μετοχών INTRACOM HOLDINGS, ανήλθε του 5,000% και διαμορφώθηκε σε 5,049% (δηλ. 4.220.582 δικαιώματα ψήφου) επί συνόλου 83.600.000 δικαιωμάτων ψήφου της Εκδότριας, έναντι προηγούμενου ποσοστού πριν την κρίσιμη συναλλαγή <5,000%, και

β) το ποσοστό των έμμεσων δικαιωμάτων ψήφου του κ. Δημητρίου Σ. Θεοδωρίδη επί μετοχών INTRACOM HOLDINGS, ανήλθε του 5,000% και διαμορφώθηκε σε 5,049% (δηλ. 4.220.582 δικαιώματα ψήφου) επί συνόλου 83.600.000 δικαιωμάτων ψήφου της Εκδότριας, έναντι προηγούμενου ποσοστού πριν την κρίσιμη συναλλαγή <5,000%, μέσω των διαδοχικά ελεγχόμενων εταιρειών:

1. «BLACK OAK CAPITAL M.A.E», και

2. «BLACK OAK INVESTMENTS PLC», ως ανωτέρω

Ομολογιακά Δάνεια Επιχειρήσεων – Οργανωμένη Αγορά (Μη Μετατρέψιμα)

Πλήθος Εισηγμένων Ομολογίων	Ονομαστική αξία	Τιμή έκδοσης	Σημερινό επιτόκιο	Ημερ. λήξης	Διάρκεια (έτη)	Σημείωση	Τοκομερίδιο		Μον. Διαπρα.	Ομόλογα Επιχειρήσεων	Δεδ. Τόκος	Αποδ. Λήξη	Κατωτ Τιμή	Ανωτ Τιμή	Τιμή κλεισ. Προηγ.	Κλείσιμο-ημ/νία	Όγκος	Αξία Συναλλαγών	Τελευταία εντολή		λαχ έτους	Μεγ έτους		
							Κοινό	Προτιμησιακό											Τιμή	Αγορ./ Πώλ.			Ημερομηνία	
100,000	1,000.00	1,000.00	2.95	11/02/2027	5	---	4	---	1	SAFE BULKERS PARTICIPATIONS PLC (Μη μετατρέψιμο)	9.6694	5.0690	93.2000	93.6500	93.3500	93.2000	04/12/2023	3,000	2,829.51	91.5000	A	35/12/2023	89.7500	97.9500
320,000	1,000.00	1,000.00	3.40	21/07/2027	7	---	7	---	1	LAMDA DEVELOPMENT A.E. (Μη μετατρέψιμο)	13.1278	4.8390	93.5000	93.7800	93.7500	93.7800	04/12/2023	89,000	84,482.07	92.6106	A	35/12/2023	90.2000	95.5000
200,000	1,000.00	1,000.00	2.10	27/10/2027	7	---	7	---	1	Ο.Π.Α.Π. Α.Ε. (Μη μετατρέψιμο)	2.3917	4.1830	90.1300	92.0000	92.0000	92.0000	04/12/2023	56,000	51,230.88	92.0000	A	35/12/2023	89.2745	95.4000
200,000	1,000.00	1,000.00	1.90	23/03/2028	7	---	6	---	1	ΜΟΤΟΡ ΟΙΛ ΔΙΥΛΙΣΤΗΡΙΑ ΚΟΡΙΝΘΟΥ ΑΕ (Μη μετατρέψιμο)	3.8528	4.4690	89.7000	90.1000	89.7734	90.1460	04/12/2023	30,000	27,047.59	89.8500	A	35/12/2023	87.5500	92.6000
100,000	1,000.00	1,000.00	2.70	25/05/2026	5	---	6	---	1	COSTAMARE PARTICIPATIONS PLC (Μη μετατρέψιμο)	0.7500	5.0650	93.5001	95.0000	93.9612	94.5000	01/12/2023	18,000	16,926.51	93.8500	A	35/12/2023	92.6000	97.0000
300,000	1,000.00	1,000.00	2.30	20/07/2028	7	---	5	---	1	ΠΡΟΝΤΕΑ ΑΕΕΑΠ (Μη μετατρέψιμο)	8.9444	5.6540	86.0000	86.4500	86.4000	86.4000	04/12/2023	4,000	3,484.28	85.5100	A	35/12/2023	82.0100	89.1000
150,000	1,000.00	1,000.00	2.65	22/10/2026	5	---	5	---	1	CPLP SHIPPING HOLDINGS PLC (Μη μετατρέψιμο)	3.3125	5.0320	93.2000	93.2000	93.2000	93.1430	04/12/2023	23,000	21,512.19	92.5000	A	35/12/2023	92.4500	96.0000
250,000	1,000.00	1,000.00	2.45	16/11/2028	7	---	5	---	1	ΕΛΒΑΛΧΑΛΚΟΡ Α.Ε. (Μη μετατρέψιμο)	1.4292	4.6190	89.4000	90.2000	90.2000	89.4000	04/12/2023	89,000	79,940.20	86.4001	A	35/12/2023	84.0000	92.0000
500,000	1,000.00	1,000.00	2.75	03/07/2027	7	---	7	---	1	ΓΕΚ ΤΕΡΝΑ Α.Ε. (Μη μετατρέψιμο)	11.9931	5.3660	89.0000	90.5000	90.5000	89.7000	04/12/2023	112,000	101,813.22	89.8000	A	35/12/2023	86.8000	94.4535
300,000	1,000.00	1,000.00	2.30	14/12/2028	7	---	4	---	1	ΓΕΚ ΤΕΡΝΑ Α.Ε. (Μη μετατρέψιμο)	11.2444	5.8910	84.2208	85.2500	84.8530	84.2210	04/12/2023	7,000	6,018.42	84.0001	A	35/12/2023	80.0010	90.3500
175,000	1,000.00	1,000.00	3.40	26/07/2024	5	---	9	---	1	ΑΤΤΙCΑ Α.Ε. ΣΥΜΜΕΤΟΧΩΝ (Μη μετατρέψιμο)	12.6556	4.8000	98.6000	98.9000	98.6620	98.9000	01/12/2023	25,000	24,981.89	98.6000	A	35/12/2023	96.6179	99.4500
230,000	1,000.00	1,000.00	4.70	12/07/2029	7	---	3	---	1	LAMDA DEVELOPMENT A.E. (Μη μετατρέψιμο)	19.3222	4.6750	98.5100	99.2000	98.7111	98.9770	04/12/2023	141,000	141,907.13	98.5300	A	35/12/2023	94.9889	101.0000
100,000	1,000.00	1,000.00	4.40	26/07/2029	7	---	3	---	1	CPLP SHIPPING HOLDINGS PLC (Μη μετατρέψιμο)	16.3778	4.5320	98.1499	98.1499	98.1499	97.8000	04/12/2023	1,000	997.88	96.3500	A	35/12/2023	94.9625	100.8000
200,000	1,000.00	1,000.00	3.60	12/03/2026	7	---	10	---	1	ΑΕΡΟΠΟΡΙΑ ΑΙΓΑΙΟΥ Α.Ε. (Μη μετατρέψιμο)	8.6000	4.1210	97.1500	97.4999	97.4074	97.1590	04/12/2023	69,000	67,804.48	96.7467	A	35/12/2023	95.1109	98.9000
150,000	1,000.00	1,000.00	2.60	22/10/2026	7	---	9	---	1	ΤΕΡΝΑ ΕΝΕΡΓΕΙΑΚΗ Μ.Α.Ε.Χ. (Μη μετατρέψιμο)	3.2500	5.3250	91.6000	92.0000	91.6461	91.6080	04/12/2023	51,000	46,905.25	92.0000	A	35/12/2023	90.4543	95.7400
100,000	1,000.00	1,000.00	2.80	25/01/2027	5	---	4	---	1	PREMIA Α.Ε. (Μη μετατρέψιμο)	10.5000	6.3230	89.7500	89.8000	89.7715	89.8040	04/12/2023	7,000	6,357.50	89.7502	A	35/12/2023	87.6862	95.9899
500,000	1,000.00	1,000.00	4.00	10/07/2030	7	---	1	---	1	ΜΥΤΙΛΗΝΑΙΟΣ Α.Ε. (Μη μετατρέψιμο)	16.6667	4.3900	97.5500	97.9850	97.6079	97.6000	04/12/2023	165,000	163,803.10	97.5800	A	35/12/2023	97.1999	100.0700
120,000	1,000.00	1,000.00	3.95	04/04/2025	7	---	12	---	1	ΓΕΚ ΤΕΡΝΑ Α.Ε. (Μη μετατρέψιμο)	7.0222	4.0460	---	---	---	98.7000	04/12/2023	---	---	98.6000	A	35/12/2023	97.5523	100.5000

Σημειώσεις Εταιρικών Ομολόγων

Ο Όγκος Συναλλαγών υπολογίζεται ως (Τεμάχια) * (Ονομαστική Τιμή). Η Αξία Συναλλαγών υπολογίζεται ως (Τεμάχια) * (Ονομαστική Τιμή) * (Τιμή %) + (Δεδουλευμένοι Τόκοι).

Οι τιμές συναλλαγών των ομολόγων υπολογίζονται ως ποσοστό επί τοις εκατό (%) της ονομαστικής τους τιμής.

Όλα τα ομόλογα έχουν Ονομαστική Αξία εκπεφρασμένη σε Ευρώ (εκτός εάν σημειώνεται διαφορετικά).

Ομολογιακά Δάνεια Επιχειρήσεων – Οργανωμένη Αγορά (Μη Μετατρέψιμα)

Πλήθος Εισηγμένων Ομολογιών	Ονομαστική αξία	Τιμή έκδοσης	Σημερινό επιτόκιο	Ημερ. λήξης	Διάρκεια (έτη)	Σημείωση	Τοκομερίδιο		Μον. Διασπ.	Ομόλογα Επιχειρήσεων	Δεδ. Τόκος	Αποδ./Λήξη	Κατωτ Τιμή	Ανωτ Τιμή	Τιμή κλεισ. Προηγ.	Κλείσιμο-ημ/νία	Όγκος	Αξία Συναλλαγών	Τελευταία εντολή			Μεγ έτους		
							Κοινό	Προτιμησιακό											Τιμή	Αγορ./ Πώλ.	Ημερομηνία		λαχ	
120,000	1,000.00	1,000.00	2.65	06/12/2028	7	---	4	---	1	ΝΟΒΑΛ ΠΡΟΠΕΡΤΥ ΑΕΕΑΠ (Μη μετατρέψιμο)	---	4.9990	87.0000	89.3999	89.3999	88.3580	04/12/2023	54,000	47,442.38	87.1000	A	15/12/2023	83.8000	91.9500

Σημειώσεις Εταιρικών Ομολόγων

Ο Όγκος Συναλλαγών υπολογίζεται ως (Τεμάχια) * (Ονομαστική Τιμή). Η Αξία Συναλλαγών υπολογίζεται ως (Τεμάχια) * (Ονομαστική Τιμή) * (Τιμή %) + (Δεδουλευμένοι Τόκοι).

Οι τιμές συναλλαγών των ομολόγων υπολογίζονται ως ποσοστό επί τοις εκατό (%) της ονομαστικής τους τιμής.

Όλα τα ομόλογα έχουν Ονομαστική Αξία εκπεφρασμένη σε Ευρώ (εκτός εάν σημειώνεται διαφορετικά).

Ομόλογα Ελληνικού Δημοσίου

Πλήθος Εισηγμ. Ομολογιών	Ονομ. αξία	Σημερινό επιτόκιο	Υπολογισμός Δεδουλευμένων	Ημερ/νία Λήξης [1]	Διάρκεια (έτη)	Σημείωση	Ημερομηνία Πληρ.	Αξία τρέχοντος	Μον. Διασπ.	Ομόλογα Ελληνικού Δημοσίου	Κατωτ Τιμή	Ανωτ Τιμή	Τιμή κλεισ.	Προηγ. Κλείσιμο-ημ/νία	Όγκος	Αξία Συναλλαγών	Τελευταία εντολή Αγορ./ Πώλ. Ημερομηνία
4,500,000	1,000.00	1.88	Πργμ/Πργμ	04/02/2035	15	---	04/02	1.88	1	ΟΕΔ-ΣΤΘ-040235-15X-1,875-1,000	---	---	---	---	---	---	---
1,805,793	1,000.00	3.45	Πργμ/Πργμ	02/04/2024	5	---	02/04	3.45	1	ΟΕΔ-ΣΤΘ-020424-05X-3,450-1,000	---	---	---	---	---	---	---
6,000,000	1,000.00	0.75	Πργμ/Πργμ	18/06/2031	10	---	18/06	0.75	1	ΟΕΔ-ΣΤΘ-180631-10X-0,750-1,000	---	---	---	---	---	---	---
2,900,000	1,000.00	3.88	Πργμ/Πργμ	15/06/2028	5	---	15/06	3.88	1	ΟΕΔ-ΣΤΘ-150628-05X-3,875-1,000	---	---	---	---	---	---	---
5,962,747,327	1.00	3.75	Πργμ/Πργμ	30/01/2028	10	---	/02 - 01/02 - 31/	3.75	1	ΟΕΔ-ΣΤΘ-300128-10X-3,750-1,00	---	---	---	85.4610 13/07/2018	---	---	1.0000 A 28/11/2018
7,067,309,386	1.00	3.90	Πργμ/Πργμ	30/01/2033	15	---	/02 - 01/02 - 31/	3.90	1	ΟΕΔ-ΣΤΘ-300133-15X-3,900-1,00	---	---	---	78.6730 13/07/2018	---	---	1.0000 A 28/11/2018
5,622,848,349	1.00	4.00	Πργμ/Πργμ	30/01/2037	19	---	/02 - 01/02 - 31/	4.00	1	ΟΕΔ-ΣΤΘ-300137-19X-4,000-1,00	---	---	---	77.0370 13/07/2018	---	---	1.0000 A 28/11/2018
5,476,770,669	1.00	4.20	Πργμ/Πργμ	30/01/2042	24	---	/02 - 01/02 - 31/	4.20	1	ΟΕΔ-ΣΤΘ-300142-24X-4,200-1,00	---	---	---	77.7640 13/07/2018	---	---	1.0000 A 28/11/2018
48,794,718	1.00	4.30	Πργμ/Πργμ	24/02/2024	12	---	24/02	4.30	1	ΟΕΔ-ΣΤΘ-240224-12X-2,000-1,00	---	---	---	10.0000 22/06/2015	---	---	---
40,248,141	1.00	4.30	Πργμ/Πργμ	24/02/2025	13	---	24/02	4.30	1	ΟΕΔ-ΣΤΘ-240225-13X-2,000-1,00	---	---	---	10.0000 22/06/2015	---	---	---
59,586,043	1.00	4.30	Πργμ/Πργμ	24/02/2026	14	---	24/02	4.30	1	ΟΕΔ-ΣΤΘ-240226-14X-2,000-1,00	---	---	---	10.0000 22/06/2015	---	---	---
41,118,344	1.00	4.30	Πργμ/Πργμ	24/02/2027	15	---	24/02	4.30	1	ΟΕΔ-ΣΤΘ-240227-15X-2,000-1,00	---	---	---	10.0000 22/06/2015	---	---	---
45,137,734	1.00	4.30	Πργμ/Πργμ	24/02/2028	16	---	24/02	4.30	1	ΟΕΔ-ΣΤΘ-240228-16X-2,000-1,00	---	---	---	10.0000 22/06/2015	---	---	---
61,768,888	1.00	4.30	Πργμ/Πργμ	24/02/2029	17	---	24/02	4.30	1	ΟΕΔ-ΣΤΘ-240229-17X-2,000-1,00	---	---	---	10.0000 22/06/2015	---	---	---
54,567,744	1.00	4.30	Πργμ/Πργμ	24/02/2030	18	---	24/02	4.30	1	ΟΕΔ-ΣΤΘ-240230-18X-2,000-1,00	---	---	---	10.0000 22/06/2015	---	---	---
37,541,515	1.00	4.30	Πργμ/Πργμ	24/02/2031	19	---	24/02	4.30	1	ΟΕΔ-ΣΤΘ-240231-19X-2,000-1,00	---	---	---	10.0000 22/06/2015	---	---	---
37,558,317	1.00	4.30	Πργμ/Πργμ	24/02/2032	20	---	24/02	4.30	1	ΟΕΔ-ΣΤΘ-240232-20X-2,000-1,00	---	---	---	10.0000 22/06/2015	---	---	---
37,473,732	1.00	4.30	Πργμ/Πργμ	24/02/2033	21	---	24/02	4.30	1	ΟΕΔ-ΣΤΘ-240233-21X-2,000-1,00	---	---	---	10.0000 22/06/2015	---	---	---
33,888,293	1.00	4.30	Πργμ/Πργμ	24/02/2034	22	---	24/02	4.30	1	ΟΕΔ-ΣΤΘ-240234-22X-2,000-1,00	---	---	---	10.0000 22/06/2015	---	---	---
35,177,800	1.00	4.30	Πργμ/Πργμ	24/02/2035	23	---	24/02	4.30	1	ΟΕΔ-ΣΤΘ-240235-23X-2,000-1,00	---	---	---	10.0000 22/06/2015	---	---	---
35,547,268	1.00	4.30	Πργμ/Πργμ	24/02/2036	24	---	24/02	4.30	1	ΟΕΔ-ΣΤΘ-240236-24X-2,000-1,00	---	---	---	10.0000 22/06/2015	---	---	---
40,246,306	1.00	4.30	Πργμ/Πργμ	24/02/2037	25	---	24/02	4.30	1	ΟΕΔ-ΣΤΘ-240237-25X-2,000-1,00	---	---	---	10.0000 22/06/2015	---	---	---
37,643,952	1.00	4.30	Πργμ/Πργμ	24/02/2038	26	---	24/02	4.30	1	ΟΕΔ-ΣΤΘ-240238-26X-2,000-1,00	---	---	---	10.0000 22/06/2015	---	---	---
36,977,100	1.00	4.30	Πργμ/Πργμ	24/02/2039	27	---	24/02	4.30	1	ΟΕΔ-ΣΤΘ-240239-27X-2,000-1,00	---	---	---	10.0000 22/06/2015	---	---	---
41,615,000	1.00	4.30	Πργμ/Πργμ	24/02/2040	28	---	24/02	4.30	1	ΟΕΔ-ΣΤΘ-240240-28X-2,000-1,00	---	---	---	10.0000 22/06/2015	---	---	---
42,227,208	1.00	4.30	Πργμ/Πργμ	24/02/2041	29	---	24/02	4.30	1	ΟΕΔ-ΣΤΘ-240241-29X-2,000-1,00	---	---	---	10.0000 22/06/2015	---	---	---
68,288,487	1.00	4.30	Πργμ/Πργμ	24/02/2042	30	---	24/02	4.30	1	ΟΕΔ-ΣΤΘ-240242-30X-2,000-1,00	---	---	---	10.0000 22/06/2015	---	---	---
4,000,000	1,000.00	3.88	Πργμ/Πργμ	12/03/2029	10	---	12/03	3.88	1	ΟΕΔ-ΣΤΘ-120329-10X-3,875-1,0000	---	---	---	---	---	100.0000	A 15/10/2019
4,500,000	1,000.00	0.00	Πργμ/Πργμ	12/02/2026	5	---	12/02	0.00	1	ΟΕΔ-ΣΤΘ-120226-05X-0,000-1,000	---	---	---	---	---	---	---
2,209,163	1,000.00	3.38	Πργμ/Πργμ	15/02/2025	7	---	15/02	3.38	1	ΟΕΔ-ΣΤΘ-150225-07X-3,375-1,000	---	---	---	---	---	---	---
964,000	1,000.00	3.25	Πργμ/Πργμ	20/03/2025	6	---	20/03	3.25	1	ΟΕΔ-ΣΤΘ-200325-06X-3,250-1,000	---	---	---	---	---	---	---
2,100,000	1,000.00	3.55	Πργμ/Πργμ	20/03/2026	7	---	20/03	3.55	1	ΟΕΔ-ΣΤΘ-200326-07X-3,550-1,000	---	---	---	---	---	---	---
5,500,000	1,000.00	1.50	Πργμ/Πργμ	18/06/2030	10	---	18/06	1.50	1	ΟΕΔ-ΣΤΘ-180630-10X-1,500-1,000	---	---	---	---	---	---	---
3,500,000	1,000.00	4.38	Πργμ/Πργμ	18/07/2038	15	---	18/07	4.38	1	ΟΕΔ-ΣΤΘ-180738-15X-4,375-1,000	---	---	---	---	---	---	---

Σημειώσεις Ομολόγων Ελλ. Δημοσίου

Ο Όγκος Συναλλαγών υπολογίζεται ως (Τεμάχια) * (Ονομαστική Τιμή). Η Αξία Συναλλαγών υπολογίζεται ως (Τεμάχια) * (Ονομαστική Τιμή) * (Τιμή %) + (Δεδουλευμένοι Τόκοι)

Η Αξία του τρέχοντος τοκομεριδίου για τις εκδόσεις Ονομαστικής Αξίας 0,01 ευρώ, αναφέρεται σε Ονομαστική Αξία 100 ευρώ.

FLR (= Floating Interest Rate) Ομόλογο Μεταβλητού Επιτοκίου.

[1] - Η Ημερομηνία Λήξης της τοκοφόρου περιόδου και η Ημερομηνία Πληρωμής του τοκομεριδίου.

Ομόλογα Ελληνικού Δημοσίου

Πλήθος Εισηγμ. Ομολογιών	Ονομ. αξία	Σημερινό επιτόκιο	Υπολογισμός Δεδουλευμένων	Ημερ/νία Λήξης [1]	Διάρκεια (έτη)	Σημείωση	Ημερομηνία Πληρ.	Αξία τρέχοντος	Μον. Διαπρ.	Ομόλογα Ελληνικού Δημοσίου	Κατωτ Τιμή	Ανωτ Τιμή	Τιμή κλεισ.	Προηγ. Κλείσιμο-ημ/νία	Όγκος	Αξία Συναλλαγών	Τελευταία εντολή Αγορ./ Πώλ. Ημερομηνία
40,000	1,000.00	4.67	FLR	Πργμ/360	18/09/2024	1	---	18/09 - 19/03	---	1	ΟΕΔ-ΚΥΜ-180924-01X-4,670-1,000	---	---	---	---	---	---
5,364,250	1,000.00	3.25		Πργμ/Πργμ	20/03/2050	30	---	20/03	3.25	1	ΟΕΔ-ΣΤΘ-200350-30X-3,250-1,000	---	---	---	---	---	---
3,924,361	1,000.00	2.00		Πργμ/Πργμ	22/04/2027	7	---	22/04	2.00	1	ΟΕΔ-ΣΤΘ-220427-07X-2,000-1,000	---	---	---	---	---	99.9000 A 22/04/2020
2,500,000	1,000.00	1.88		Πργμ/Πργμ	23/07/2026	7	---	23/07	1.88	1	ΟΕΔ-ΣΤΘ-230726-07X-1,875-1,000	---	---	---	---	---	---
4,700,000	1,000.00	4.25		Πργμ/Πργμ	15/06/2033	10	---	15/06	4.25	1	ΟΕΔ-ΣΤΘ-150633-10X-4,250-1,000	---	---	---	---	---	---
3,500,000	1,000.00	1.88		Πργμ/Πργμ	24/01/2052	30	---	24/01	1.88	1	ΟΕΔ-ΣΤΘ-240152-30X-1,875-1,000	---	---	---	---	---	---
3,700,000	1,000.00	1.75		Πργμ/Πργμ	18/06/2032	10	---	18/06	1.75	1	ΟΕΔ-ΣΤΘ-180632-10X-1,750-1,000	---	---	---	---	---	---
2,200,000	1,000.00	1.13	FLR	Πργμ/360	15/12/2027	5	---	- 15/12 - 15/03 -	---	1	ΟΕΔ-ΚΥΜ-151227-05X-1,130-1,000	---	---	---	---	---	102.1600 A 30/12/2022

Σημειώσεις Ομολόγων Ελλ. Δημοσίου

Ο Όγκος Συναλλαγών υπολογίζεται ως (Τεμάχια) * (Ονομαστική Τιμή). Η Αξία Συναλλαγών υπολογίζεται ως (Τεμάχια) * (Ονομαστική Τιμή) * (Τιμή %) + (Δεδουλευμένοι Τόκοι)

Η Αξία του τρέχοντος τοκομεριδίου για τις εκδόσεις Ονομαστικής Αξίας 0,01 ευρώ, αναφέρεται σε Ονομαστική Αξία 100 ευρώ.

FLR (= Floating Interest Rate) Ομόλογο Μεταβλητού Επιτοκίου.

[1] - Η Ημερομηνία Λήξης της τοκοφόρου περιόδου και η Ημερομηνία Πληρωμής του τοκομεριδίου.

Έντοκα Γραμμάτια & Zero Coupon Ομόλογα Ελληνικού Δημοσίου

Ημερ/νία	Διάρκειας 13 εβδομάδων									Διάρκειας 26 εβδομάδων									Διάρκειας 52 εβδομάδων								
	Ημερ/νία Λήξης	Αρχικό Επιτόκιο	Πλήθος Εισηγμένων	Όνομ/κή αξία	Τιμή έκδοσης	Τελευταία Τιμή	Συναλλαγή Ημερομηνία	Όγκος Συναλλαγών	Σημ.	Ημερ/νία Λήξης	Αρχικό Επιτόκιο	Πλήθος Εισηγμένων	Όνομ/κή αξία	Τιμή έκδοσης	Τελευταία Τιμή	Συναλλαγή Ημερομηνία	Όγκος Συναλλαγών	Σημ.	Ημερ/νία Λήξης	Αρχικό Επιτόκιο	Πλήθος Εισηγμένων	Όνομ/κή αξία	Τιμή έκδοσης	Τελευταία Τιμή	Συναλλαγή Ημερομηνία	Όγκος Συναλλαγών	Σημ.
09/12/2022	---	---	---	---	---	---	---	---	---	---	---	---	---	---	---	---	---	---	08/12/2023	2.73	600,000	1,000.00	973.10	---	---	---	---
10/03/2023	---	---	---	---	---	---	---	---	---	---	---	---	---	---	---	---	---	---	08/03/2024	3.75	1,000,000	1,000.00	963.46	---	---	---	---
09/06/2023	---	---	---	---	---	---	---	---	---	---	---	---	---	---	---	---	---	---	07/06/2024	3.84	1,600,000	1,000.00	962.60	---	---	---	---
08/09/2023	---	---	---	---	---	---	---	---	---	---	---	---	---	---	---	---	---	---	06/09/2024	3.81	812,500	1,000.00	962.90	---	---	---	---

Ημερήσιο Δελτίο Τιμών

Έτος: 144 Αύξων Αριθμός Συνεδρίασης: 233

Ενότητα 5: Ομόλογα Ελληνικού Δημοσίου Διαπραγματεύσιμα με τη Μέθοδο Εκφώνησης - Αντιφώνησης

Τρίτη, 5 Δεκεμβρίου, 2023

Ομόλογα σε Κυκλοφορία	Νόμισμα / Ελάχιστη διαπραγ.	Ημερομηνία Πληρ.	Αξία τρέχοντος τοκομεριδίου	Σημείωση	Τοκομερίδιο	Μονάδα διαπίσης	Ημερ/νία Έκδοσης	Διάρκεια (έτη)	Σημερινό επιτόκιο	Υ.Δ.Τ σε ημέρες	Ομόλογα	Τελευταία τιμή προηγ.	Τελευτ. Τιμή	Εκφ. τοις μετρητοίς (€) Αγορ. / Πώλ	μετρητοίς (€) Ημερομηνία	Συναλλαγές σε τμχ	Ελάχιστο ζωής	Μέγιστο ζωής	
Νομικών Προσώπων και Εταιρειών σε Συνάλλαγμα και Ευρο																			
0	GBP / 10	01/12	0.25	---	67	1	01/12/1928	100	2.5	360	Ε.Κ.Τ.Ε.	---	---	---	---	---	---	---	
103,746	GBP / 10	01/12	0.25	---	65	1	01/12/1930	98	2.5	360	Ε.Κ.Τ.Ε. σειρά	2.27	05/02/1996	2.27	Π	05/02/1996	---	2.27	2.27

Σημειώσεις Ομολόγων Ελλ. Δημοσίου

Υ.Δ.Τ: Υπολογισμός Δεδουλευμένων Τόκων.

FLR (= Floating Interest Rate) Ομόλογο Μεταβλητού Επιτοκίου.

Η ελάχιστη διαπραγματεύσιμη Ονομαστική Αξία για όλους τους Άυλους Τίτλους του Δημοσίου είναι τα 100 Ευρώ. (μφρ-0)

Πίνακας Μελών Χρηματιστηρίου Αθηνών και Μελών ΕΤ.ΕΚ.

Επωνυμία	Διεύθυνση	Τηλέφωνο	Φαξ	Αγορά Μετοχών			Αγορά Παραγώγων		Μέλη ΕΤ.ΕΚ.	
				Μέλος Αγοράς	Μέλος εξ Αποστάσεως	Ειδικός Διαπρήτης	Διαπρήτης	Ειδικός Διαπρήτης	Γενικό Εκκαθ/στικό	Άμεσο Εκκαθ/στικό
AEONIC SECURITIES C.I.F. P.L.C.	ΛΑΪΟΥ 6, ΓΡ. 301B, ANNA COURT ,	35725337600		a						
ARGUS STOCKBROKERS LTD	25 ΛΕΩΦΟΡΟΣ ΔΗΜΟΣΘΕΝΗ ΣΕΒΕΡΗ 25 ,	0035722717000		a	a		a			
ATLANTIC SECURITIES LTD	ΠΡΟΔΡΟΜΟΥ 37 37,	0035722445400		a	a					
ΑΧΟΝ ΧΡΗΜΑΤΙΣΤΗΡΙΑΚΗ Α.Ε.Π.Ε.Υ.	ΣΤΑΔΙΟΥ 48 48, ΑΘΗΝΑ	2103363800		a			a			
ΒΕΤΑ ΧΡΗΜΑΤΙΣΤΗΡΙΑΚΗ Α.Ε.Π.Ε.Υ.	Λ.ΑΛΕΞΑΝΔΡΑΣ 29 29 , ΑΘΗΝΑ	2106478930		a		a	a			a
BNP PARIBAS S.A.	ΛΑΜΨΑΚΟΥ 2 , ΑΘΗΝΑ	2107468525							a	
BOFA SECURITIES EUROPE SA	112 AVENUE KL?BER 75116 ,	+33 153655555		a	a					
CAPITAL ΑΧΕΠΕΥ	ΜΗΤΡΟΠΟΛΕΩΣ 58 58, ΑΘΗΝΑ	2103369700		a			a			
CITIGROUP GLOBAL MARKETS EUROPE AG	REUTERWEG 16 16,	+49 691366-0		a	a					
CITIGROUP GLOBAL MARKETS LIMITED	33 CANADA SQUARE -CANARY WHARF 1,	+44 02079864000		a						
CREDIT SUISSE BANK (EUROPE), S.A.	CALLE AYALA 42, 3A PLANTA-B MADRID ,	+34917916000		a	a					
CREDIT SUISSE SECURITIES (EUROPE) LIMITED	ONE CABOT SQUARE 1 , LONDON	+44 2078888888		a						
DEUTSCHE BANK AG	GREAT WINCHESTER STREET 1 , LONDON	+44 20 754 54209	00441133361437		a					
EUROBANK EQUITIES ΜΟΝΟΠΡΟΣΩΠΗ Α.Ε.Π.Ε.Υ.	ΦΙΛΕΛΛΗΝΩΝ 10 & ΞΕΝΟΦΩΝΤΟΣ 13 , ΑΘΗΝΑ	2103720425		a		a	a			a
EUROCORP Α.Ε.Π.Ε.Υ.	ΠΛ.ΦΙΛΙΚΗΣ ΕΤΑΙΡΕΙΑΣ 14 14, ΑΘΗΝΑ	2107263600		a			a			a
EUROTRUST ΧΡΗΜΑΤΙΣΤΗΡΙΑΚΗ Α.Ε.Π.Ε.Υ.	ΣΕΒΑΣΤΟΥΠΟΛΕΩΣ 113 113, ΑΘΗΝΑ	2103363100		a						
EUROXX ΧΡΗΜΑΤΙΣΤΗΡΙΑΚΗ Α.Ε.Π.Ε.Υ.	ΠΑΛΛΑΙΟΛΟΓΟΥ 7, ΧΑΛΑΝΔΡΙ	(210)-6879400	(210)-6879401	a		a	a			a
	ΠΑΛΛΑΙΟΛΟΓΟΥ 7, ΧΑΛΑΝΔΡΙ	+30 2106879400	210-6879401							
FREEDOM FINANCE EUROPE LTD	ΧΡΗΣΤΑΚΗ ΚΡΑΝΟΥ 20 ,	035725257786		a	a					
GLOBAL CAPITAL SECURITIES & FINANCIAL SERVICES LTD	Λ.ΑΡΧΙΕΠΙΣΚΟΠΟΥ ΜΑΚΑΡΙΟΥ Γ50 50,	0035722710710		a	a					
GREENPOST TRADING EUROPE LTD	KIMONOS 3, ACROPOLIS MANSIONS, 2ND FLOOR, FLAT/OFFICE 202 ,	035722521389		a	a	a				
HSBC CONTINENTAL EUROPE	Λ.ΜΕΣΣΟΓΕΙΩΝ 109-111 109-111,	2106960000							a	
INDEX ΧΡΗΜΑΤΙΣΤΗΡΙΑΚΗ Α.Ε.Π.Ε.Υ.	ΔΡΑΓΑΤΣΑΝΙΟΥ 6 6, ΑΘΗΝΑ	2103213920		a						
LAIKI FINANCIAL SERVICES LTD	ΛΕΩΦ. ΒΥΡΩΝΟΣ 26, ΛΕΥΚΩΣΙΑ ΚΥΠΡΟΥ	357 22367367	357 22718567		a					
MEGA EQUITY SECURITIES & FINANCIAL SERVICES PUBLIC LTD	ΛΕΩΦ.ΓΡΙΒΑ ΔΙΓΕΝΗ 42-44 42-44,	00357227111711		a	a		a			
MERIT ΧΡΗΜΑΤΙΣΤΗΡΙΑΚΗ Α.Ε.Π.Ε.Υ.	ΣΟΦΟΚΛΕΟΥΣ 5 5, ΑΘΗΝΑ	2103671880		a		a	a			a
MERRILL LYNCH INTERNATIONAL	2 KING EDWARD STREET 2 , LONDON	+44 20276281000		a						
NUNTIUS ΧΡΗΜΑΤΙΣΤΗΡΙΑΚΗ Α.Ε.Π.Ε.Υ.	ΔΡΑΓΑΤΣΑΝΙΟΥ 6 6, ΑΘΗΝΑ	2103350599		a						
ONE PLUS CAPITAL LIMITED	75 PRODRΟΜΟΥ AVENUE NICOSIA 1307 ,	35722873760		a	a					
PROCHOICE CHRIMATISTIRIAKI LTD	ΛΕΩΦ.ΣΠΥΡΟΥ ΚΥΠΡΙΑΝΟΥ 57, ΑΚΙΝΗΤΑ Φ 57,	035724661192		a	a					
SHARELINK SECURITIES & FINANCIAL SERVICES LTD	HOUSE-ΘΕΟΤΟΚΗ 6 ΜΕΓΑΡΟ ΕΛΛΗΝΑ 6 ,	+357 22554200		a			a			
SOCIETE GENERALE S.A.	17 COURS VALMY, CEDEX ,	+157290504		a	a		a			

Πίνακας Μελών Χρηματιστηρίου Αθηνών και Μελών ΕΤ.ΕΚ.

Επωνυμία			Αγορά Μετοχών			Αγορά Παραγώγων		Μέλη ΕΤ.ΕΚ.	
Διεύθυνση	Τηλέφωνο	Φαξ	Μέλος Αγοράς	Μέλος εξ Αποστάσεως	Ειδικός Διαπρήτης	Διαπρήτης	Ειδικός Διαπρήτης	Γενικό Εκκαθιστικό	Άμεσο Εκκαθιστικό
SOLIDUS SECURITIES Α.Ε.Π.Ε.Υ.			a			a			a
ΛΟΥΙΖΗΣ ΡΙΑΝΚΟΥΡ 64 64, ΑΘΗΝΑ	2106900600								
THE CYPRUS INVESTMENT & SECURITIES CORPORATION LTD			a	a					
1 AG. PROKOPIΟΥ & POSIDONOS 1ST FLOOR 154,	0035722121700								
UBS EUROPE SE			a	a					
OPERNTURM, BOCKENHEIMER LANDSTRASSE 2-4 ,	496921790								
UBS LIMITED				a					
FINSBURY AVENUE 1 , LONDON	+44 2075687135								
Α. ΣΑΡΡΗΣ ΧΡΗΜΑΤΙΣΤΗΡΙΑΚΗ Α.Ε.Π.Ε.Υ			a						
ΔΡΑΓΑΤΣΑΝΙΟΥ 6 6, ΑΘΗΝΑ	2103367700								
ΑΛΦΑ FINANCE ΜΟΝΟΠΡΟΣΩΠΗ ΑΕΠΕΥ			a		a	a	a		a
ΠΑΝΕΠΙΣΤΗΜΙΟΥ 45 5, ΑΘΗΝΑ	2103677400								
ΑΛΦΑ ΤΡΑΠΕΖΑ ΑΝΩΝΥΜΗ ΕΤΑΙΡΙΑ								a	
ΣΤΑΔΙΟΥ 40 , ΑΘΗΝΑ	2103260000								
Γ. Α. ΠΕΡΒΑΝΑΣ ΧΡΗΜΑΤΙΣΤΗΡΙΑΚΗ Α.Ε.Π.Ε.Υ			a						
ΣΟΦΟΚΛΕΟΥΣ 7-9 7-9, ΑΘΗΝΑ	2103727200								
ΕΘΝΙΚΗ ΤΡΑΠΕΖΑ ΤΗΣ ΕΛΛΑΔΟΣ Α.Ε.			a		a	a		a	
ΑΙΟΛΟΥ 86, ΑΘΗΝΑ	(210)-3341000	(210)-3228187							
ΑΚΑΔΗΜΙΑΣ 68, ΑΘΗΝΑ	(210)-3328817	(210)-3328678							
ΕΘΝΙΚΗ ΧΡΗΜΑΤΙΣΤΗΡΙΑΚΗ ΜΟΝΟΠΡΟΣΩΠΗ ΑΕΠΕΥ			a		a	a	a		
ΛΕΩΦΟΡΟΣ ΑΘΗΝΩΝ 128-132 & ΙΦΙΓΕΝΙΑΣ 66, ΑΘΗΝΑ	2103328784								
ΕΛΛΗΝΙΚΗ ΤΡΑΠΕΖΑ (ΕΠΕΝΔΥΣΕΙΣ) ΛΤΔ				a					
ΛΕΩΦ.ΚΥΡΙΑΚΟΥ ΜΑΤΣΗ 31 - ΤΘ 24747 , ΛΕΥΚΩΣΙΑ ΚΥΠΡΟΥ	+357 22500100	357 22500110							
ΕΛΛΗΝΟΑΜΕΡΙΚΑΝΙΚΗ ΧΡΗΜΑΤΙΣΤΗΡΙΑΚΗ ΑΕΠΕΥ			a		a	a			a
ΑΝΔΡΕΑ ΠΑΠΑΝΔΡΕΟΥ 27 27, ΜΑΡΟΥΣΙ	2103311100								
Ι. Χ. ΜΑΥΡΙΚΗΣ ΧΡΗΜΑΤΙΣΤΗΡΙΑΚΗ Α.Ε.Π.Ε.Υ			a						
ΣΟΦΟΚΛΕΟΥΣ 5 5, ΑΘΗΝΑ	2103216730								
ΚΑΠΠΑ ΧΡΗΜΑΤΙΣΤΗΡΙΑΚΗ Α.Ε.Π.Ε.Υ.			a			a			
ΒΑΛΛΑΩΡΙΤΟΥ 15 15, ΑΘΗΝΑ	2103678600								
ΚΑΡΑΜΑΝΩΦ ΧΡΗΜΑΤΙΣΤΗΡΙΑΚΗ Α.Ε.Π.Ε.Υ.			a						
ΠΛ.ΑΓ.ΘΕΟΔΩΡΩΝ 2 2, ΑΘΗΝΑ	2103212947								
ΚΥΚΛΟΣ ΧΡΗΜΑΤΙΣΤΗΡΙΑΚΗ Α.Ε.Π.Ε.Υ.			a			a			
ΧΑΡΙΛΑΟΥ ΤΡΙΚΟΥΠΗ 6-8-10 39, ΑΘΗΝΑ	2103364300								
ΛΕΩΝ ΔΕΠΟΛΑΣ ΧΡΗΜΑΤΙΣΤΗΡΙΑΚΗ Α.Ε.Π.Ε.Υ.			a		a	a			
ΧΡΗΣΤΟΥ ΛΑΔΑ 1 1, ΑΘΗΝΑ	2103213276 -28								
Ν. ΧΡΥΣΟΧΟΙΔΗΣ ΧΡΗΜΑΤΙΣΤΗΡΙΑΚΗ Α.Ε.Π.Ε.Υ			a			a			a
ΣΟΦΟΚΛΕΟΥΣ 7-9 7-9, ΑΘΗΝΑ	2103213913								
ΠΑΓΚΡΗΤΙΑ ΤΡΑΠΕΖΑ ΑΝΩΝΥΜΗ ΕΤΑΙΡΕΙΑ								a	
ΙΚΑΡΟΥ 5 ,	2810338746								
ΠΑΝΤΕΛΑΚΗΣ ΧΡΗΜΑΤΙΣΤΗΡΙΑΚΗ Α.Ε.Π.Ε.Υ			a		a	a	a		
ΕΘΝΙΚΗΣ ΑΝΤΙΣΤΑΣΕΩΣ 57, ΚΤΙΡΙΟ Β 57, ΧΑΛΑΝΔΡΙ	2106965000								
ΠΕΙΡΑΙΩΣ ΜΟΝΟΠΡΟΣΩΠΗ Α.Ε.Π.Ε.Υ.			a		a	a	a		a
ΣΤΑΔΙΟΥ 10 10, ΑΘΗΝΑ	2103354100								
ΣΤ. ΕΜ. ΛΑΥΡΕΝΤΑΚΗΣ ΧΡΗΜΑΤΙΣΤΗΡΙΑΚΗ Α.Ε.Π.Ε.Υ.			a			a			
ΣΟΦΟΚΛΕΟΥΣ 7-9 7-9, ΑΘΗΝΑ	2103213336								
ΤΡΑΠΕΖΑ EUROBANK ΑΕ								a	
ΟΘΩΝΟΣ 8 , ΑΘΗΝΑ	2144043907								
ΤΡΑΠΕΖΑ ΟΡΤΙΜΑ BANK Α.Ε.			a		a	a	a	a	
ΑΙΓΙΑΛΕΙΑΣ 32 & ΠΑΡΑΔΕΙΣΟΥ , ΜΑΡΟΥΣΙ	210 8173000								
ΤΡΑΠΕΖΑ ΠΕΙΡΑΙΩΣ ΑΝΩΝΥΜΟΣ ΕΤΑΙΡΕΙΑ			a			a		a	
ΑΜΕΡΙΚΗΣ 4 , ΑΘΗΝΑ	2103335000								

Πίνακας Μετοχών Υπό Ειδική Διαπραγμάτευση

Χρέογραφα	Κατηγορία Διαπραγμάτευσης
Ειδικός Διαπραγματευτής	Έναρξη Ειδικής Διαπραγμάτευσης
MLS ΠΛΗΡΟΦΟΡΙΚΗ (ΚΟ)	Κατάσταση σε Αναστολή
ΠΕΙΡΑΙΩΣ ΜΟΝΟΠΡΟΣΩΠΗ Α.Ε.Π.Ε.Υ.	01/08/2019
ALPHA ETF FTSE Athex Large Cap	Διαπραγματεύσιμα Αμοιβαία Κεφάλαια (Δ.Α.Κ.)
ΑΛΦΑ FINANCE ΜΟΝΟΠΡΟΣΩΠΗ ΑΕΠΕΥ	02/01/1900
ΕΘΝΙΚΗ ΧΡΗΜΑΤΙΣΤΗΡΙΑΚΗ ΜΟΝΟΠΡΟΣΩΠΗ ΑΕΠΕΥ	02/01/1900
ALPHA TRUST (ΚΟ)	Κύρια Αγορά
EUROBANK EQUITIES ΜΟΝΟΠΡΟΣΩΠΗ Α.Ε.Π.Ε.Υ.	06/02/2023
ΛΕΩΝ ΔΕΠΟΛΑΣ ΧΡΗΜΑΤΙΣΤΗΡΙΑΚΗ Α.Ε.Π.Ε.Υ.	04/01/2021
ALPHA ΥΠΗΡΕΣΙΩΝ ΣΥΜΜ (ΚΟ)	Κύρια Αγορά
EUROBANK EQUITIES ΜΟΝΟΠΡΟΣΩΠΗ Α.Ε.Π.Ε.Υ.	22/10/2006
GREENPOST TRADING EUROPE LTD	12/06/2023
MERIT ΧΡΗΜΑΤΙΣΤΗΡΙΑΚΗ Α.Ε.Π.Ε.Υ.	03/09/2012
ΑΛΦΑ FINANCE ΜΟΝΟΠΡΟΣΩΠΗ ΑΕΠΕΥ	29/02/2016
ΕΘΝΙΚΗ ΧΡΗΜΑΤΙΣΤΗΡΙΑΚΗ ΜΟΝΟΠΡΟΣΩΠΗ ΑΕΠΕΥ	02/01/1900
ΕΛΛΗΝΟΑΜΕΡΙΚΑΝΙΚΗ ΧΡΗΜΑΤΙΣΤΗΡΙΑΚΗ ΑΕΠΕΥ	25/07/2014
ΛΕΩΝ ΔΕΠΟΛΑΣ ΧΡΗΜΑΤΙΣΤΗΡΙΑΚΗ Α.Ε.Π.Ε.Υ.	04/01/2016
ΠΕΙΡΑΙΩΣ ΜΟΝΟΠΡΟΣΩΠΗ Α.Ε.Π.Ε.Υ.	28/05/2009
ΑΤΤΙΚΑ BANK Α.Τ.Ε. (ΚΟ)	Κύρια Αγορά
EUROXX ΧΡΗΜΑΤΙΣΤΗΡΙΑΚΗ Α.Ε.Π.Ε.Υ.	22/01/2016
ΠΕΙΡΑΙΩΣ ΜΟΝΟΠΡΟΣΩΠΗ Α.Ε.Π.Ε.Υ.	20/09/2017
AUSTRIACARD (ΚΑ)	Κύρια Αγορά
ΒΕΤΑ ΧΡΗΜΑΤΙΣΤΗΡΙΑΚΗ Α.Ε.Π.Ε.Υ.	23/03/2023
EUROBANK EQUITIES ΜΟΝΟΠΡΟΣΩΠΗ Α.Ε.Π.Ε.Υ.	15/05/2023
AUTOHELLAS (ΚΟ)	Κύρια Αγορά
EUROXX ΧΡΗΜΑΤΙΣΤΗΡΙΑΚΗ Α.Ε.Π.Ε.Υ.	02/07/2018
ΑΛΦΑ FINANCE ΜΟΝΟΠΡΟΣΩΠΗ ΑΕΠΕΥ	01/07/2019
AVE (ΚΟ)	Κύρια Αγορά
EUROXX ΧΡΗΜΑΤΙΣΤΗΡΙΑΚΗ Α.Ε.Π.Ε.Υ.	05/06/2020
BRIQ PROPERTIES (ΚΟ)	Κύρια Αγορά
EUROBANK EQUITIES ΜΟΝΟΠΡΟΣΩΠΗ Α.Ε.Π.Ε.Υ.	09/09/2019
ΛΕΩΝ ΔΕΠΟΛΑΣ ΧΡΗΜΑΤΙΣΤΗΡΙΑΚΗ Α.Ε.Π.Ε.Υ.	22/02/2021
CENERGY HOLDINGS (ΚΑ)	Κύρια Αγορά
EUROBANK EQUITIES ΜΟΝΟΠΡΟΣΩΠΗ Α.Ε.Π.Ε.Υ.	02/01/2016
ΑΛΦΑ FINANCE ΜΟΝΟΠΡΟΣΩΠΗ ΑΕΠΕΥ	02/01/2016
ΠΑΝΤΕΛΑΚΗΣ ΧΡΗΜΑΤΙΣΤΗΡΙΑΚΗ Α.Ε.Π.Ε.Υ.	27/12/2022
ΤΡΑΠΕΖΑ ΟΡΤΙΜΑ BANK Α.Ε.	14/03/2022
CNL CAPITAL (ΚΟ)	Κύρια Αγορά
MERIT ΧΡΗΜΑΤΙΣΤΗΡΙΑΚΗ Α.Ε.Π.Ε.Υ.	01/10/2018
COCA-COLA HBC AG (ΚΟ)	Κύρια Αγορά
ΒΕΤΑ ΧΡΗΜΑΤΙΣΤΗΡΙΑΚΗ Α.Ε.Π.Ε.Υ.	08/03/2021
ΕΘΝΙΚΗ ΧΡΗΜΑΤΙΣΤΗΡΙΑΚΗ ΜΟΝΟΠΡΟΣΩΠΗ ΑΕΠΕΥ	02/01/1900
ΠΕΙΡΑΙΩΣ ΜΟΝΟΠΡΟΣΩΠΗ Α.Ε.Π.Ε.Υ.	04/05/2015
DIMAND (ΚΟ)	Κύρια Αγορά
EUROBANK EQUITIES ΜΟΝΟΠΡΟΣΩΠΗ Α.Ε.Π.Ε.Υ.	08/08/2022
ΑΛΦΑ FINANCE ΜΟΝΟΠΡΟΣΩΠΗ ΑΕΠΕΥ	08/08/2022
ΠΑΝΤΕΛΑΚΗΣ ΧΡΗΜΑΤΙΣΤΗΡΙΑΚΗ Α.Ε.Π.Ε.Υ.	15/05/2023
EUROBANK HOLDINGS (ΚΟ)	Κύρια Αγορά
EUROBANK EQUITIES ΜΟΝΟΠΡΟΣΩΠΗ Α.Ε.Π.Ε.Υ.	01/06/2012
GREENPOST TRADING EUROPE LTD	12/06/2023
MERIT ΧΡΗΜΑΤΙΣΤΗΡΙΑΚΗ Α.Ε.Π.Ε.Υ.	06/11/2017
ΑΛΦΑ FINANCE ΜΟΝΟΠΡΟΣΩΠΗ ΑΕΠΕΥ	09/01/2006
ΕΘΝΙΚΗ ΧΡΗΜΑΤΙΣΤΗΡΙΑΚΗ ΜΟΝΟΠΡΟΣΩΠΗ ΑΕΠΕΥ	02/01/1900
ΕΛΛΗΝΟΑΜΕΡΙΚΑΝΙΚΗ ΧΡΗΜΑΤΙΣΤΗΡΙΑΚΗ ΑΕΠΕΥ	25/07/2014
ΛΕΩΝ ΔΕΠΟΛΑΣ ΧΡΗΜΑΤΙΣΤΗΡΙΑΚΗ Α.Ε.Π.Ε.Υ.	30/11/2018
ΠΕΙΡΑΙΩΣ ΜΟΝΟΠΡΟΣΩΠΗ Α.Ε.Π.Ε.Υ.	28/09/2009
FOURLIS ΣΥΜΜΕΤΟΧΩΝ (ΚΟ)	Κύρια Αγορά
EUROBANK EQUITIES ΜΟΝΟΠΡΟΣΩΠΗ Α.Ε.Π.Ε.Υ.	01/12/2016
ΠΕΙΡΑΙΩΣ ΜΟΝΟΠΡΟΣΩΠΗ Α.Ε.Π.Ε.Υ.	06/03/2017
HELLENIQ ENERGY (ΚΟ)	Κύρια Αγορά
EUROBANK EQUITIES ΜΟΝΟΠΡΟΣΩΠΗ Α.Ε.Π.Ε.Υ.	01/11/2023
ΑΛΦΑ FINANCE ΜΟΝΟΠΡΟΣΩΠΗ ΑΕΠΕΥ	07/11/2023
ΕΛΛΗΝΟΑΜΕΡΙΚΑΝΙΚΗ ΧΡΗΜΑΤΙΣΤΗΡΙΑΚΗ ΑΕΠΕΥ	14/09/2015
ΠΕΙΡΑΙΩΣ ΜΟΝΟΠΡΟΣΩΠΗ Α.Ε.Π.Ε.Υ.	20/03/2017
IDEAL HOLDINGS (ΚΟ)	Κύρια Αγορά
EUROBANK EQUITIES ΜΟΝΟΠΡΟΣΩΠΗ Α.Ε.Π.Ε.Υ.	07/06/2021
ΠΕΙΡΑΙΩΣ ΜΟΝΟΠΡΟΣΩΠΗ Α.Ε.Π.Ε.Υ.	07/06/2021
INTERCONTINENTAL (ΚΟ)	Κύρια Αγορά
ΛΕΩΝ ΔΕΠΟΛΑΣ ΧΡΗΜΑΤΙΣΤΗΡΙΑΚΗ Α.Ε.Π.Ε.Υ.	03/06/2019

Πίνακας Μετοχών Υπό Ειδική Διαπραγμάτευση

Χρεόγραφο	Κατηγορία Διαπραγμάτευσης
Ειδικός Διαπραγματευτής	Έναρξη Ειδικής Διαπραγμάτευσης
INTRAKAT (ΚΟ)	Κύρια Αγορά
ΒΕΤΑ ΧΡΗΜΑΤΙΣΤΗΡΙΑΚΗ Α.Ε.Π.Ε.Υ.	04/10/2021
ΠΑΝΤΕΛΑΚΗΣ ΧΡΗΜΑΤΙΣΤΗΡΙΑΚΗ Α.Ε.Π.Ε.Υ.	10/10/2022
JUMBO (ΚΟ)	Κύρια Αγορά
ΒΕΤΑ ΧΡΗΜΑΤΙΣΤΗΡΙΑΚΗ Α.Ε.Π.Ε.Υ.	01/02/2021
EUROBANK EQUITIES ΜΟΝΟΠΡΟΣΩΠΗ Α.Ε.Π.Ε.Υ.	25/05/2020
GREENPOST TRADING EUROPE LTD	12/06/2023
MERIT ΧΡΗΜΑΤΙΣΤΗΡΙΑΚΗ Α.Ε.Π.Ε.Υ.	06/11/2017
ΠΕΙΡΑΙΩΣ ΜΟΝΟΠΡΟΣΩΠΗ Α.Ε.Π.Ε.Υ.	06/03/2017
LAMDA DEVELOPMENT(ΚΟ)	Κύρια Αγορά
EUROBANK EQUITIES ΜΟΝΟΠΡΟΣΩΠΗ Α.Ε.Π.Ε.Υ.	08/12/2014
ΠΑΝΤΕΛΑΚΗΣ ΧΡΗΜΑΤΙΣΤΗΡΙΑΚΗ Α.Ε.Π.Ε.Υ.	06/11/2017
ΠΕΙΡΑΙΩΣ ΜΟΝΟΠΡΟΣΩΠΗ Α.Ε.Π.Ε.Υ.	29/06/2017
MIG (ΚΟ)	Κύρια Αγορά
ΠΕΙΡΑΙΩΣ ΜΟΝΟΠΡΟΣΩΠΗ Α.Ε.Π.Ε.Υ.	02/02/2009
PREMIA (ΚΟ)	Κύρια Αγορά
ΒΕΤΑ ΧΡΗΜΑΤΙΣΤΗΡΙΑΚΗ Α.Ε.Π.Ε.Υ.	01/06/2021
ΛΕΩΝ ΔΕΠΟΛΑΣ ΧΡΗΜΑΤΙΣΤΗΡΙΑΚΗ Α.Ε.Π.Ε.Υ.	05/12/2022
ΠΑΝΤΕΛΑΚΗΣ ΧΡΗΜΑΤΙΣΤΗΡΙΑΚΗ Α.Ε.Π.Ε.Υ.	23/12/2021
PROFILE (ΚΟ)	Κύρια Αγορά
ΠΑΝΤΕΛΑΚΗΣ ΧΡΗΜΑΤΙΣΤΗΡΙΑΚΗ Α.Ε.Π.Ε.Υ.	01/07/2019
ΤΡΑΠΕΖΑ ΟΡΤΙΜΑ BANK Α.Ε.	03/04/2023
QUALITY & RELIABILITY (ΚΟ)	Κύρια Αγορά
ΤΡΑΠΕΖΑ ΟΡΤΙΜΑ BANK Α.Ε.	03/01/2023
QUEST ΣΥΜΜΕΤΟΧΩΝ (ΚΟ)	Κύρια Αγορά
ΒΕΤΑ ΧΡΗΜΑΤΙΣΤΗΡΙΑΚΗ Α.Ε.Π.Ε.Υ.	26/03/2018
EUROBANK EQUITIES ΜΟΝΟΠΡΟΣΩΠΗ Α.Ε.Π.Ε.Υ.	28/01/2019
SPACE HELLAS (ΚΟ)	Κύρια Αγορά
MERIT ΧΡΗΜΑΤΙΣΤΗΡΙΑΚΗ Α.Ε.Π.Ε.Υ.	09/12/2022
ΤΙΤΑΝ CEMENT (ΚΑ)	Κύρια Αγορά
ΒΕΤΑ ΧΡΗΜΑΤΙΣΤΗΡΙΑΚΗ Α.Ε.Π.Ε.Υ.	01/02/2021
EUROBANK EQUITIES ΜΟΝΟΠΡΟΣΩΠΗ Α.Ε.Π.Ε.Υ.	06/11/2019
ΠΕΙΡΑΙΩΣ ΜΟΝΟΠΡΟΣΩΠΗ Α.Ε.Π.Ε.Υ.	18/01/2021
TRADE ESTATES ΑΕΕΑΠ (ΚΟ)	Κύρια Αγορά
EUROBANK EQUITIES ΜΟΝΟΠΡΟΣΩΠΗ Α.Ε.Π.Ε.Υ.	10/11/2023
EUROBANK EQUITIES ΜΟΝΟΠΡΟΣΩΠΗ Α.Ε.Π.Ε.Υ.	08/11/2023
ΠΑΝΤΕΛΑΚΗΣ ΧΡΗΜΑΤΙΣΤΗΡΙΑΚΗ Α.Ε.Π.Ε.Υ.	08/11/2023
ΠΑΝΤΕΛΑΚΗΣ ΧΡΗΜΑΤΙΣΤΗΡΙΑΚΗ Α.Ε.Π.Ε.Υ.	10/11/2023
VIOHALCO SA/NV (ΚΑ)	Κύρια Αγορά
EUROBANK EQUITIES ΜΟΝΟΠΡΟΣΩΠΗ Α.Ε.Π.Ε.Υ.	04/03/2014
MERIT ΧΡΗΜΑΤΙΣΤΗΡΙΑΚΗ Α.Ε.Π.Ε.Υ.	17/03/2014
ΑΛΦΑ FINANCE ΜΟΝΟΠΡΟΣΩΠΗ ΑΕΠΕΥ	11/03/2008
ΑΒΑΞ Α.Ε. (ΚΟ)	Κύρια Αγορά
EUROBANK EQUITIES ΜΟΝΟΠΡΟΣΩΠΗ Α.Ε.Π.Ε.Υ.	14/12/2015
ΠΕΙΡΑΙΩΣ ΜΟΝΟΠΡΟΣΩΠΗ Α.Ε.Π.Ε.Υ.	01/02/2021
ΤΡΑΠΕΖΑ ΟΡΤΙΜΑ BANK Α.Ε.	04/09/2023
ΑΔΜΗΕ ΣΥΜΜΕΤΟΧΩΝ Α.Ε. (ΚΟ)	Κύρια Αγορά
EUROBANK EQUITIES ΜΟΝΟΠΡΟΣΩΠΗ Α.Ε.Π.Ε.Υ.	24/05/2021
ΕΛΛΗΝΟΑΜΕΡΙΚΑΝΙΚΗ ΧΡΗΜΑΤΙΣΤΗΡΙΑΚΗ ΑΕΠΕΥ	09/03/2020
ΠΕΙΡΑΙΩΣ ΜΟΝΟΠΡΟΣΩΠΗ Α.Ε.Π.Ε.Υ.	29/06/2017
ΑΕΡΟΠΟΡΙΑ ΑΙΓΑΙΟΥ (ΚΟ)	Κύρια Αγορά
EUROBANK EQUITIES ΜΟΝΟΠΡΟΣΩΠΗ Α.Ε.Π.Ε.Υ.	22/09/2020
ΑΛΟΥΜΥΛΑ (ΚΟ)	Κύρια Αγορά
ΠΕΙΡΑΙΩΣ ΜΟΝΟΠΡΟΣΩΠΗ Α.Ε.Π.Ε.Υ.	31/07/2023
ΑΝΔΡΟΜΕΔΑ ΑΕΕΧ (ΚΟ)	Κύρια Αγορά
ΒΕΤΑ ΧΡΗΜΑΤΙΣΤΗΡΙΑΚΗ Α.Ε.Π.Ε.Υ.	15/02/2021
ΤΡΑΠΕΖΑ ΟΡΤΙΜΑ BANK Α.Ε.	03/04/2023
ΓΕΚ ΤΕΡΝΑ (ΚΟ)	Κύρια Αγορά
ΒΕΤΑ ΧΡΗΜΑΤΙΣΤΗΡΙΑΚΗ Α.Ε.Π.Ε.Υ.	08/03/2021
EUROBANK EQUITIES ΜΟΝΟΠΡΟΣΩΠΗ Α.Ε.Π.Ε.Υ.	24/05/2021
ΠΕΙΡΑΙΩΣ ΜΟΝΟΠΡΟΣΩΠΗ Α.Ε.Π.Ε.Υ.	29/08/2019

Πίνακας Μετοχών Υπό Ειδική Διαπραγμάτευση

Χρεόγραφο	Κατηγορία Διαπραγμάτευσης
Ειδικός Διαπραγματευτής	Έναρξη Ειδικής Διαπραγμάτευσης
ΔΕΗ (ΚΟ)	Κύρια Αγορά
ΒΕΤΑ ΧΡΗΜΑΤΙΣΤΗΡΙΑΚΗ Α.Ε.Π.Ε.Υ.	01/02/2021
EUROBANK EQUITIES ΜΟΝΟΠΡΟΣΩΠΗ Α.Ε.Π.Ε.Υ.	22/10/2006
GREENPOST TRADING EUROPE LTD	12/06/2023
MERIT ΧΡΗΜΑΤΙΣΤΗΡΙΑΚΗ Α.Ε.Π.Ε.Υ.	06/11/2017
ΑΛΦΑ FINANCE ΜΟΝΟΠΡΟΣΩΠΗ ΑΕΠΕΥ	09/01/2006
ΕΘΝΙΚΗ ΧΡΗΜΑΤΙΣΤΗΡΙΑΚΗ ΜΟΝΟΠΡΟΣΩΠΗ ΑΕΠΕΥ	02/01/1900
ΕΛΛΗΝΟΑΜΕΡΙΚΑΝΙΚΗ ΧΡΗΜΑΤΙΣΤΗΡΙΑΚΗ ΑΕΠΕΥ	01/09/2014
ΠΕΙΡΑΙΩΣ ΜΟΝΟΠΡΟΣΩΠΗ Α.Ε.Π.Ε.Υ.	28/09/2009
ΕΘΝΙΚΗ ΤΡΑΠΕΖΑ (ΚΟ)	Κύρια Αγορά
EUROBANK EQUITIES ΜΟΝΟΠΡΟΣΩΠΗ Α.Ε.Π.Ε.Υ.	22/10/2006
GREENPOST TRADING EUROPE LTD	12/06/2023
MERIT ΧΡΗΜΑΤΙΣΤΗΡΙΑΚΗ Α.Ε.Π.Ε.Υ.	03/09/2012
ΑΛΦΑ FINANCE ΜΟΝΟΠΡΟΣΩΠΗ ΑΕΠΕΥ	09/01/2006
ΕΘΝΙΚΗ ΧΡΗΜΑΤΙΣΤΗΡΙΑΚΗ ΜΟΝΟΠΡΟΣΩΠΗ ΑΕΠΕΥ	02/01/1900
ΕΛΛΗΝΟΑΜΕΡΙΚΑΝΙΚΗ ΧΡΗΜΑΤΙΣΤΗΡΙΑΚΗ ΑΕΠΕΥ	25/07/2014
ΛΕΩΝ ΔΕΠΟΛΑΣ ΧΡΗΜΑΤΙΣΤΗΡΙΑΚΗ Α.Ε.Π.Ε.Υ.	20/05/2015
ΠΕΙΡΑΙΩΣ ΜΟΝΟΠΡΟΣΩΠΗ Α.Ε.Π.Ε.Υ.	08/09/2008
ΕΚΤΕΡ (ΚΟ)	Κύρια Αγορά
ΒΕΤΑ ΧΡΗΜΑΤΙΣΤΗΡΙΑΚΗ Α.Ε.Π.Ε.Υ.	26/09/2022
EUROBANK EQUITIES ΜΟΝΟΠΡΟΣΩΠΗ Α.Ε.Π.Ε.Υ.	16/10/2017
ΛΕΩΝ ΔΕΠΟΛΑΣ ΧΡΗΜΑΤΙΣΤΗΡΙΑΚΗ Α.Ε.Π.Ε.Υ.	21/05/2018
ΕΛΑΣΤΡΟΝ (ΚΟ)	Κύρια Αγορά
ΛΕΩΝ ΔΕΠΟΛΑΣ ΧΡΗΜΑΤΙΣΤΗΡΙΑΚΗ Α.Ε.Π.Ε.Υ.	20/02/2017
ΕΒΑΛΧΑΛΚΟΡ (ΚΟ)	Κύρια Αγορά
ΒΕΤΑ ΧΡΗΜΑΤΙΣΤΗΡΙΑΚΗ Α.Ε.Π.Ε.Υ.	09/01/2023
EUROBANK EQUITIES ΜΟΝΟΠΡΟΣΩΠΗ Α.Ε.Π.Ε.Υ.	07/05/2018
ΑΛΦΑ FINANCE ΜΟΝΟΠΡΟΣΩΠΗ ΑΕΠΕΥ	07/05/2018
ΕΛΛΑΚΤΩΡ (ΚΟ)	Κύρια Αγορά
EUROBANK EQUITIES ΜΟΝΟΠΡΟΣΩΠΗ Α.Ε.Π.Ε.Υ.	01/06/2012
EUROXX ΧΡΗΜΑΤΙΣΤΗΡΙΑΚΗ Α.Ε.Π.Ε.Υ.	24/09/2018
ΑΛΦΑ FINANCE ΜΟΝΟΠΡΟΣΩΠΗ ΑΕΠΕΥ	18/03/2019
ΕΘΝΙΚΗ ΧΡΗΜΑΤΙΣΤΗΡΙΑΚΗ ΜΟΝΟΠΡΟΣΩΠΗ ΑΕΠΕΥ	02/01/1900
ΠΕΙΡΑΙΩΣ ΜΟΝΟΠΡΟΣΩΠΗ Α.Ε.Π.Ε.Υ.	22/10/2018
ΕΛΛΗΝ. ΧΡΗΜΑΤΙΣΤΗΡΙΑ-Χ.Α. (ΚΟ)	Κύρια Αγορά
ΕΘΝΙΚΗ ΧΡΗΜΑΤΙΣΤΗΡΙΑΚΗ ΜΟΝΟΠΡΟΣΩΠΗ ΑΕΠΕΥ	02/01/1900
ΕΛΛΗΝΟΑΜΕΡΙΚΑΝΙΚΗ ΧΡΗΜΑΤΙΣΤΗΡΙΑΚΗ ΑΕΠΕΥ	01/09/2014
ΠΕΙΡΑΙΩΣ ΜΟΝΟΠΡΟΣΩΠΗ Α.Ε.Π.Ε.Υ.	04/05/2015
ΕΛΤΟΝ (ΚΟ)	Κύρια Αγορά
EUROBANK EQUITIES ΜΟΝΟΠΡΟΣΩΠΗ Α.Ε.Π.Ε.Υ.	28/11/2022
ΤΡΑΠΕΖΑ ΟΡΤΙΜΑ BANK Α.Ε.	30/01/2023
ΕΝΤΕΡΣΟΦΤ (ΚΟ)	Κύρια Αγορά
EUROBANK EQUITIES ΜΟΝΟΠΡΟΣΩΠΗ Α.Ε.Π.Ε.Υ.	22/06/2020
ΑΛΦΑ FINANCE ΜΟΝΟΠΡΟΣΩΠΗ ΑΕΠΕΥ	23/03/2023
ΕΥΔΑΠ (ΚΟ)	Κύρια Αγορά
EUROBANK EQUITIES ΜΟΝΟΠΡΟΣΩΠΗ Α.Ε.Π.Ε.Υ.	10/06/2019
ΑΛΦΑ FINANCE ΜΟΝΟΠΡΟΣΩΠΗ ΑΕΠΕΥ	27/01/2020
ΕΥΡΩΣΥΜΒΟΥΛΟΙ (ΚΟ)	Κύρια Αγορά
ΤΡΑΠΕΖΑ ΟΡΤΙΜΑ BANK Α.Ε.	01/02/2023
ΙΝΤΕΡΓΟΥΝΤ-ΞΥΛΕΜΠΟΡΙΑ (ΚΟ)	Κύρια Αγορά
EUROBANK EQUITIES ΜΟΝΟΠΡΟΣΩΠΗ Α.Ε.Π.Ε.Υ.	05/07/2021
ΠΑΝΤΕΛΑΚΗΣ ΧΡΗΜΑΤΙΣΤΗΡΙΑΚΗ Α.Ε.Π.Ε.Υ.	01/07/2021
ΙΝΤΕΡΛΑΪΦ (ΚΟ)	Κύρια Αγορά
ΒΕΤΑ ΧΡΗΜΑΤΙΣΤΗΡΙΑΚΗ Α.Ε.Π.Ε.Υ.	24/10/2022
ΚΛΟΥΚΙΝΑΣ - ΛΑΠΠΑΣ (ΚΟ)	Κύρια Αγορά
ΤΡΑΠΕΖΑ ΟΡΤΙΜΑ BANK Α.Ε.	02/01/2023
ΚΡΙ - ΚΡΙ (ΚΟ)	Κύρια Αγορά
EUROBANK EQUITIES ΜΟΝΟΠΡΟΣΩΠΗ Α.Ε.Π.Ε.Υ.	07/05/2018
ΛΕΩΝ ΔΕΠΟΛΑΣ ΧΡΗΜΑΤΙΣΤΗΡΙΑΚΗ Α.Ε.Π.Ε.Υ.	16/01/2017
ΛΑΜΨΑ (ΚΟ)	Κύρια Αγορά
ΛΕΩΝ ΔΕΠΟΛΑΣ ΧΡΗΜΑΤΙΣΤΗΡΙΑΚΗ Α.Ε.Π.Ε.Υ.	16/01/2017
ΜΟΤΟΔΥΝΑΜΙΚΗ (ΚΟ)	Κύρια Αγορά
ΤΡΑΠΕΖΑ ΟΡΤΙΜΑ BANK Α.Ε.	25/08/2023

Πίνακας Μετοχών Υπό Ειδική Διαπραγμάτευση

Χρεόγραφο	Κατηγορία Διαπραγμάτευσης
Ειδικός Διαπραγματευτής	Εναρξη Ειδικής Διαπραγμάτευσης
ΜΟΤΟΡ ΟΙΛ (ΚΟ)	Κύρια Αγορά
ΒΕΤΑ ΧΡΗΜΑΤΙΣΤΗΡΙΑΚΗ Α.Ε.Π.Ε.Υ.	08/03/2021
EUROBANK EQUITIES ΜΟΝΟΠΡΟΣΩΠΗ Α.Ε.Π.Ε.Υ.	22/10/2006
GREENPOST TRADING EUROPE LTD	12/06/2023
MERIT ΧΡΗΜΑΤΙΣΤΗΡΙΑΚΗ Α.Ε.Π.Ε.Υ.	25/02/2019
ΕΘΝΙΚΗ ΧΡΗΜΑΤΙΣΤΗΡΙΑΚΗ ΜΟΝΟΠΡΟΣΩΠΗ ΑΕΠΕΥ	02/01/1900
ΛΕΩΝ ΔΕΠΟΛΑΣ ΧΡΗΜΑΤΙΣΤΗΡΙΑΚΗ Α.Ε.Π.Ε.Υ.	01/04/2019
ΠΕΙΡΑΙΩΣ ΜΟΝΟΠΡΟΣΩΠΗ Α.Ε.Π.Ε.Υ.	04/05/2015
ΜΠΛΕ ΚΕΔΡΟΣ (ΚΟ)	Κύρια Αγορά
ΤΡΑΠΕΖΑ ΟΡΤΙΜΑ BANK Α.Ε.	16/10/2023
ΤΡΑΠΕΖΑ ΟΡΤΙΜΑ BANK Α.Ε.	08/11/2023
ΜΥΤΙΛΗΝΑΙΟΣ (ΚΟ)	Κύρια Αγορά
ΒΕΤΑ ΧΡΗΜΑΤΙΣΤΗΡΙΑΚΗ Α.Ε.Π.Ε.Υ.	11/04/2022
EUROBANK EQUITIES ΜΟΝΟΠΡΟΣΩΠΗ Α.Ε.Π.Ε.Υ.	20/09/2017
GREENPOST TRADING EUROPE LTD	12/06/2023
MERIT ΧΡΗΜΑΤΙΣΤΗΡΙΑΚΗ Α.Ε.Π.Ε.Υ.	25/02/2019
ΑΛΦΑ FINANCE ΜΟΝΟΠΡΟΣΩΠΗ ΑΕΠΕΥ	15/04/2019
ΕΘΝΙΚΗ ΧΡΗΜΑΤΙΣΤΗΡΙΑΚΗ ΜΟΝΟΠΡΟΣΩΠΗ ΑΕΠΕΥ	02/01/1900
ΠΕΙΡΑΙΩΣ ΜΟΝΟΠΡΟΣΩΠΗ Α.Ε.Π.Ε.Υ.	04/05/2015
ΟΛΠ (ΚΟ)	Κύρια Αγορά
EUROBANK EQUITIES ΜΟΝΟΠΡΟΣΩΠΗ Α.Ε.Π.Ε.Υ.	06/02/2019
ΟΠΑΠ (ΚΟ)	Κύρια Αγορά
ΒΕΤΑ ΧΡΗΜΑΤΙΣΤΗΡΙΑΚΗ Α.Ε.Π.Ε.Υ.	11/04/2022
EUROBANK EQUITIES ΜΟΝΟΠΡΟΣΩΠΗ Α.Ε.Π.Ε.Υ.	22/10/2006
GREENPOST TRADING EUROPE LTD	12/06/2023
MERIT ΧΡΗΜΑΤΙΣΤΗΡΙΑΚΗ Α.Ε.Π.Ε.Υ.	20/03/2017
ΑΛΦΑ FINANCE ΜΟΝΟΠΡΟΣΩΠΗ ΑΕΠΕΥ	09/01/2006
ΕΘΝΙΚΗ ΧΡΗΜΑΤΙΣΤΗΡΙΑΚΗ ΜΟΝΟΠΡΟΣΩΠΗ ΑΕΠΕΥ	02/01/1900
ΕΛΛΗΝΟΑΜΕΡΙΚΑΝΙΚΗ ΧΡΗΜΑΤΙΣΤΗΡΙΑΚΗ ΑΕΠΕΥ	25/07/2014
ΠΕΙΡΑΙΩΣ ΜΟΝΟΠΡΟΣΩΠΗ Α.Ε.Π.Ε.Υ.	04/05/2015
ΟΤΕ (ΚΟ)	Κύρια Αγορά
ΒΕΤΑ ΧΡΗΜΑΤΙΣΤΗΡΙΑΚΗ Α.Ε.Π.Ε.Υ.	11/04/2022
EUROBANK EQUITIES ΜΟΝΟΠΡΟΣΩΠΗ Α.Ε.Π.Ε.Υ.	22/10/2006
GREENPOST TRADING EUROPE LTD	12/06/2023
MERIT ΧΡΗΜΑΤΙΣΤΗΡΙΑΚΗ Α.Ε.Π.Ε.Υ.	20/03/2017
ΑΛΦΑ FINANCE ΜΟΝΟΠΡΟΣΩΠΗ ΑΕΠΕΥ	09/01/2006
ΕΘΝΙΚΗ ΧΡΗΜΑΤΙΣΤΗΡΙΑΚΗ ΜΟΝΟΠΡΟΣΩΠΗ ΑΕΠΕΥ	02/01/1900
ΕΛΛΗΝΟΑΜΕΡΙΚΑΝΙΚΗ ΧΡΗΜΑΤΙΣΤΗΡΙΑΚΗ ΑΕΠΕΥ	25/07/2014
ΛΕΩΝ ΔΕΠΟΛΑΣ ΧΡΗΜΑΤΙΣΤΗΡΙΑΚΗ Α.Ε.Π.Ε.Υ.	20/04/2015
ΠΕΙΡΑΙΩΣ ΜΟΝΟΠΡΟΣΩΠΗ Α.Ε.Π.Ε.Υ.	08/09/2008
ΠΑΠΟΥΤΣΑΝΗΣ (ΚΟ)	Κύρια Αγορά
ΒΕΤΑ ΧΡΗΜΑΤΙΣΤΗΡΙΑΚΗ Α.Ε.Π.Ε.Υ.	25/11/2013
ΑΛΦΑ FINANCE ΜΟΝΟΠΡΟΣΩΠΗ ΑΕΠΕΥ	19/11/2018
ΠΕΙΡΑΙΩΣ FINANCIAL HOLD (ΚΟ)	Κύρια Αγορά
EUROBANK EQUITIES ΜΟΝΟΠΡΟΣΩΠΗ Α.Ε.Π.Ε.Υ.	22/10/2006
EUROXX ΧΡΗΜΑΤΙΣΤΗΡΙΑΚΗ Α.Ε.Π.Ε.Υ.	15/02/2016
GREENPOST TRADING EUROPE LTD	12/06/2023
MERIT ΧΡΗΜΑΤΙΣΤΗΡΙΑΚΗ Α.Ε.Π.Ε.Υ.	16/09/2013
ΑΛΦΑ FINANCE ΜΟΝΟΠΡΟΣΩΠΗ ΑΕΠΕΥ	15/04/2019
ΕΘΝΙΚΗ ΧΡΗΜΑΤΙΣΤΗΡΙΑΚΗ ΜΟΝΟΠΡΟΣΩΠΗ ΑΕΠΕΥ	02/01/1900
ΕΛΛΗΝΟΑΜΕΡΙΚΑΝΙΚΗ ΧΡΗΜΑΤΙΣΤΗΡΙΑΚΗ ΑΕΠΕΥ	25/07/2014
ΛΕΩΝ ΔΕΠΟΛΑΣ ΧΡΗΜΑΤΙΣΤΗΡΙΑΚΗ Α.Ε.Π.Ε.Υ.	30/11/2018
ΠΕΙΡΑΙΩΣ ΜΟΝΟΠΡΟΣΩΠΗ Α.Ε.Π.Ε.Υ.	16/02/2009
ΠΕΤΡΟΠΟΥΛΟΣ ΠΕΤΡΟΣ (ΚΟ)	Κύρια Αγορά
EUROBANK EQUITIES ΜΟΝΟΠΡΟΣΩΠΗ Α.Ε.Π.Ε.Υ.	01/04/2019
ΠΑΝΤΕΛΑΚΗΣ ΧΡΗΜΑΤΙΣΤΗΡΙΑΚΗ Α.Ε.Π.Ε.Υ.	16/03/2020
ΠΛΑΣΤΙΚΑ ΘΡΑΚΗΣ (ΚΟ)	Κύρια Αγορά
EUROBANK EQUITIES ΜΟΝΟΠΡΟΣΩΠΗ Α.Ε.Π.Ε.Υ.	26/03/2018
ΑΛΦΑ FINANCE ΜΟΝΟΠΡΟΣΩΠΗ ΑΕΠΕΥ	26/03/2018
ΡΕΒΟΪΛ (ΚΟ)	Κύρια Αγορά
ΒΕΤΑ ΧΡΗΜΑΤΙΣΤΗΡΙΑΚΗ Α.Ε.Π.Ε.Υ.	26/06/2023
ΣΑΡΑΝΤΗΣ ΓΡ. (ΚΟ)	Κύρια Αγορά
ΒΕΤΑ ΧΡΗΜΑΤΙΣΤΗΡΙΑΚΗ Α.Ε.Π.Ε.Υ.	14/05/2012
EUROBANK EQUITIES ΜΟΝΟΠΡΟΣΩΠΗ Α.Ε.Π.Ε.Υ.	24/10/2016
ΣΙΔΜΑ ΜΕΤΑΛΛΟΥΡΓΙΚΗ (ΚΟ)	Κύρια Αγορά
ΤΡΑΠΕΖΑ ΟΡΤΙΜΑ BANK Α.Ε.	25/05/2023
ΤΕΡΝΑ ΕΝΕΡΓΕΙΑΚΗ (ΚΟ)	Κύρια Αγορά
EUROBANK EQUITIES ΜΟΝΟΠΡΟΣΩΠΗ Α.Ε.Π.Ε.Υ.	24/05/2021
ΠΕΙΡΑΙΩΣ ΜΟΝΟΠΡΟΣΩΠΗ Α.Ε.Π.Ε.Υ.	09/12/2019

Πίνακας Μετοχών Υπό Ειδική Διαπραγμάτευση

Χρεόγραφο	Κατηγορία Διαπραγμάτευσης
Ειδικός Διαπραγματευτής	Έναρξη Ειδικής Διαπραγμάτευσης
ΤΕΧΝΙΚΗ ΟΛΥΜΠΙΑΚΗ (ΚΟ)	Κύρια Αγορά
ΤΡΑΠΕΖΑ ΟΡΤΙΜΑ BANK Α.Ε.	05/07/2023
ΤΖΙΡΑΚΙΑΝ ΠΡΟΦΙΛ (ΚΟ)	Κύρια Αγορά
ΛΕΩΝ ΔΕΠΟΛΑΣ ΧΡΗΜΑΤΙΣΤΗΡΙΑΚΗ Α.Ε.Π.Ε.Υ.	19/07/2021
ΤΡΑΠΕΖΑ ΟΡΤΙΜΑ BANK (ΚΟ)	Κύρια Αγορά
ΤΡΑΠΕΖΑ ΟΡΤΙΜΑ BANK Α.Ε.	06/11/2023

Γνωστοποιήσεις Συναλλαγών - Κατάλογος Υπόχρεων Προσώπων

Ημερομηνία Υποβολής [1]	Επωνυμία	Λόγος Υποβολής [2]	Υπόχρεος	Ιδιότητα Υποχρέου	Σχέση με τον Υπόχρεο	Ημερομηνία Συναλλαγής	Αγορά	Όγκος Συναλλαγών	Αξία Συναλλαγών	Φύση Συναλλαγής [3]	Είδος Χρηματικού μέσου	Παρατηρήσεις [4]
05/12/2023	EUROBANK ERGASIAS YΠHPPEΣIΩN KAI CΥMMETOXΩN A.E.	B	BAΣIΛEIOY KΩNCTANTINOΣ	Μέλος ΔΣ Εκτελεστικό	Συνδεδόμενο Νομικό Πρόσωπο	01/12/2023	AΞIΩN XA	13,000	21,696.50	Π	Μετοχή	1
05/12/2023	EUROBANK ERGASIAS YΠHPPEΣIΩN KAI CΥMMETOXΩN A.E.	B	BAΣIΛEIOY KΩNCTANTINOΣ	Μέλος ΔΣ Εκτελεστικό	Συνδεδόμενο Νομικό Πρόσωπο	01/12/2023	AΞIΩN XA	18,946	31,841.50	A	Μετοχή	1
05/12/2023	EUROBANK ERGASIAS YΠHPPEΣIΩN KAI CΥMMETOXΩN A.E.	B	BAΣIΛEIOY KΩNCTANTINOΣ	Μέλος ΔΣ Εκτελεστικό	Συνδεδόμενο Νομικό Πρόσωπο	01/12/2023	AΞIΩN XA	18,946	31,841.49	Π	Μετοχή	1
05/12/2023	EUROBANK ERGASIAS YΠHPPEΣIΩN KAI CΥMMETOXΩN A.E.	B	BAΣIΛEIOY KΩNCTANTINOΣ	Μέλος ΔΣ Εκτελεστικό	Συνδεδόμενο Νομικό Πρόσωπο	01/12/2023	ΠAPAΓΩΓΩN XA	30	5,070.00	A	Παράγωγο	1
05/12/2023	EUROBANK ERGASIAS YΠHPPEΣIΩN KAI CΥMMETOXΩN A.E.	B	BAΣIΛEIOY KΩNCTANTINOΣ	Μέλος ΔΣ Εκτελεστικό	Συνδεδόμενο Νομικό Πρόσωπο	01/12/2023	ΠAPAΓΩΓΩN XA	1	167.00	Π	Παράγωγο	1
05/12/2023	EUROBANK ERGASIAS YΠHPPEΣIΩN KAI CΥMMETOXΩN A.E.	B	BAΣIΛEIOY KΩNCTANTINOΣ	Μέλος ΔΣ Εκτελεστικό	Συνδεδόμενο Νομικό Πρόσωπο	01/12/2023	AΞIΩN XA	10,100	16,791.25	A	Μετοχή	1
05/12/2023	EUROBANK ERGASIAS YΠHPPEΣIΩN KAI CΥMMETOXΩN A.E.	B	BAΣIΛEIOY KΩNCTANTINOΣ	Μέλος ΔΣ Εκτελεστικό	Συνδεδόμενο Νομικό Πρόσωπο	04/12/2023	AΞIΩN XA	70,436	116,370.54	Π	Μετοχή	1
05/12/2023	EUROBANK ERGASIAS YΠHPPEΣIΩN KAI CΥMMETOXΩN A.E.	B	BAΣIΛEIOY KΩNCTANTINOΣ	Μέλος ΔΣ Εκτελεστικό	Συνδεδόμενο Νομικό Πρόσωπο	04/12/2023	AΞIΩN XA	10,693	17,769.29	A	Μετοχή	1
05/12/2023	EUROBANK ERGASIAS YΠHPPEΣIΩN KAI CΥMMETOXΩN A.E.	B	BAΣIΛEIOY KΩNCTANTINOΣ	Μέλος ΔΣ Εκτελεστικό	Συνδεδόμενο Νομικό Πρόσωπο	04/12/2023	AΞIΩN XA	70,436	115,742.89	A	Μετοχή	1
05/12/2023	EUROBANK ERGASIAS YΠHPPEΣIΩN KAI CΥMMETOXΩN A.E.	B	BAΣIΛEIOY KΩNCTANTINOΣ	Μέλος ΔΣ Εκτελεστικό	Συνδεδόμενο Νομικό Πρόσωπο	04/12/2023	ΠAPAΓΩΓΩN XA	320	52,600.00	A	Παράγωγο	1
05/12/2023	EUROBANK ERGASIAS YΠHPPEΣIΩN KAI CΥMMETOXΩN A.E.	B	BAΣIΛEIOY KΩNCTANTINOΣ	Μέλος ΔΣ Εκτελεστικό	Συνδεδόμενο Νομικό Πρόσωπο	04/12/2023	AΞIΩN XA	36,473	60,061.83	Π	Μετοχή	1
05/12/2023	ΕΛΓΕΚΑ Α.Ε.	B	ΔΡΑΚΟΠΟΥΛΟΥ ΕΛΛΗ	Αντιπρόεδρος ΔΣ	Σύζυγος	01/12/2023	ΕΚΤΟC ΑΓΟΡΩΝ	144,664	81,879.82	A	Μετοχή	1
05/12/2023	ΕΛΓΕΚΑ Α.Ε.	A	ΔΡΑΚΟΠΟΥΛΟΥ ΕΛΛΗ	Αντιπρόεδρος ΔΣ	Ο ίδιος	01/12/2023	ΕΚΤΟC ΑΓΟΡΩΝ	1,547,345	875,797.27	A	Μετοχή	1
05/12/2023	ΕΛΓΕΚΑ Α.Ε.	B	ΔΡΑΚΟΠΟΥΛΟΥ ΕΛΛΗ	Αντιπρόεδρος ΔΣ	Τέκνο	01/12/2023	ΕΚΤΟC ΑΓΟΡΩΝ	1,362,390	771,112.74	A	Μετοχή	1
05/12/2023	ΕΛΓΕΚΑ Α.Ε.	B	ΔΡΑΚΟΠΟΥΛΟΥ ΕΛΛΗ	Αντιπρόεδρος ΔΣ	Τέκνο	01/12/2023	ΕΚΤΟC ΑΓΟΡΩΝ	1,362,390	771,112.74	A	Μετοχή	1
05/12/2023	ΕΛΓΕΚΑ Α.Ε.	B	ΚΑΤCΙΩΤΗC ΑΛΕΞΑΝΔΡΟC	Πρόεδρος κ Διευθ. Σύμβουλος	Τέκνο	01/12/2023	ΕΚΤΟC ΑΓΟΡΩΝ	241,269	136,558.25	A	Μετοχή	1
05/12/2023	ΕΛΓΕΚΑ Α.Ε.	A	ΚΑΤCΙΩΤΗC ΑΛΕΞΑΝΔΡΟC	Πρόεδρος κ Διευθ. Σύμβουλος	Ο ίδιος	01/12/2023	ΕΚΤΟC ΑΓΟΡΩΝ	4,899,327	2,773,019.08	Π	Μετοχή	1
05/12/2023	ΕΛΓΕΚΑ Α.Ε.	B	ΚΑΤCΙΩΤΗC ΑΛΕΞΑΝΔΡΟC	Πρόεδρος κ Διευθ. Σύμβουλος	Τέκνο	01/12/2023	ΕΚΤΟC ΑΓΟΡΩΝ	241,269	136,558.25	A	Μετοχή	1

Σημειώσεις Γνωστοποιήσεων Συναλλαγών

Για περισσότερες πληροφορίες επί των γνωστοποιήσεων συναλλαγών επισκεφτείτε την ιστοσελίδα <http://athexgroup.gr/el/web/guest/companies-info-trade-notifications>

[1] - Η Ημερομηνία Υποβολής αφορά την Ημερομηνία που η Γνωστοποίηση παρελήφθη από το Χ.Α.

[2] - Λόγος Υποβολής: Α: Πρόσωπο που ασκεί Διευθυντικά καθήκοντα, Β: Πρόσωπο που έχει στενό δεσμό με πρόσωπο που ασκεί Διευθυντικά καθήκοντα.

[3] - Φύση Συναλλαγής: Α: Αγορά, Π: Πώληση.

[4] - Παρατηρήσεις: 1 - Λόγω Συμμετοχής σε ΑΜΚ, 2 - Λόγω Εξάσκησης Δικαιώματος Προαίρεσης αγοράς μετοχών που παρέχεται στο προσωπικό, 3 - Λόγω Δωρεάς, 4 - Λόγω Συγχώνευσης ή Διάσπασης κλπ, 5 - Λόγω Μετατροπής ή Ανταλλαγής Ομολογιών, 6 - Ανταλλαγή Λόγω Προαιρετικής Δημόσιας Πρότασης.

Υποκείμενη Αγορά				Αγορά Παραγώγων													
Ανωτ Τιμή	Κατωτ Τιμή	Τιμή κλεισ.	Μεταβ.	Μήνας Παράδοσης	Ανοιγμα	Ανωτ Τιμή	Κατωτ Τιμή	Τελ Τιμή	Τιμή κλεισ.	Τελευταία ζήτηση	Τελευταία προσφορά	Τιμή Εκκαθάρισης ¹	Υψηλό ζωής	Χαμηλό ζωής	Πράξεις	Όγκος	Ανοικτές θέσεις
(Μονάδα Διαπραγμάτευσης: 1 Μονάδα Δείκτη x 2€, Χρηματικός Διακανονισμός)																	
FTSE/X.A. Large Cap				Δεκέμβριος 2023	3,080.00	3,086.50	3,042.25	3,073.75	3,073.75	---	---	---	3,119.00	---	145	636	3,276
3,096.51	3,043.70	3,079.83	-0.44%	Ιανουάριος 2024	3,078.50	3,078.50	3,042.00	3,074.00	3,074.00	---	---	---	3,112.25	---	37	254	121
				Φεβρουάριος 2024	---	---	---	---	3,106.25	---	---	---	---	---	---	---	---
				Μάρτιος 2024	---	---	---	---	3,111.00	---	---	---	---	---	---	---	---
				Ιούνιος 2024	---	---	---	---	3,127.75	---	---	---	---	---	---	---	---
				Σεπτέμβριος 2024	---	---	---	---	3,143.50	---	---	---	---	---	---	---	---
(Μονάδα Διαπραγμάτευσης: 1 Μονάδα Δείκτη x 15€, Χρηματικός Διακανονισμός)																	
FTSE/X.A. Τράπεζες				Δεκέμβριος 2023	1,049.50	1,050.75	1,035.50	1,047.75	1,047.75	---	---	---	1,075.00	---	10	110	1,644
1,060.66	1,030.98	1,050.44	-0.61%	Μάρτιος 2024	---	---	---	---	1,063.00	---	---	---	---	---	---	---	---
				Ιούνιος 2024	---	---	---	---	1,068.75	---	---	---	---	---	---	---	---
				Σεπτέμβριος 2024	---	---	---	---	1,074.00	---	---	---	---	---	---	---	---
(Μονάδα Διαπραγμάτευσης: 1 Μονάδα Δείκτη x 2€, Χρηματικός Διακανονισμός)																	
MSCI GREECE REBASED				Δεκέμβριος 2023	---	---	---	---	5,131.00	---	---	---	5,019.75	---	---	---	103
4,954.39	4,857.73	4,925.68	-0.53%	Ιανουάριος 2024	---	---	---	---	4,920.75	---	---	---	4,683.25	---	---	---	---
				Φεβρουάριος 2024	---	---	---	---	4,972.50	---	---	---	---	---	---	---	---
				Μάρτιος 2024	---	---	---	---	4,980.00	---	---	---	---	---	---	---	---
				Απρίλιος 2024	---	---	---	---	4,989.75	---	---	---	---	---	---	---	---
				Μάιος 2024	---	---	---	---	4,997.50	---	---	---	---	---	---	---	---
				Ιούνιος 2024	---	---	---	---	5,007.00	---	---	---	---	---	---	---	---
				Σεπτέμβριος 2024	---	---	---	---	5,032.00	---	---	---	---	---	---	---	---

Σημειώσεις Παραγώγων

Τις τιμές εκκαθάρισης και τις τελικές ανοικτές θέσεις μπορείτε να τις ανακτήσετε στο ακόλουθο path <http://www.helex.gr/el/web/guest/statistics-end-of-day-derivatives>

Υποκείμενη Αγορά				Αγορά Παραγώγων														
Ανωτ Τιμή	Κατωτ Τιμή	Τιμή κλεισ.	Μεταβ.	Μήνας Παράδοσης	Άνοιγμα	Ανωτ Τιμή	Κατωτ Τιμή	Τελ Τιμή	Τιμή κλεισ.	Τελευταία ζήτηση	Τελευταία προσφορά	Τιμή Εκκαθάρισης*	Υψηλό ζωής	Χαμηλό ζωής	Πράξεις	Όγκος	Ανοικτές θέσεις	
(Μέγεθος Συμβολαίου: 100 Χρεόγραφα, Φυσική Παράδοση)																		
ALPHA ΥΠΗΡΕΣΙΩΝ ΣΥΜΜ (ΚΟ)				Δεκέμβριος 2023	1.54	1.55	1.48	1.51	1.51	---	---	---	1.65	---	289	8,760	183,321	
1.545	1.48	1.51	-2.01%	Μάρτιος 2024	1.54	1.55	1.52	1.55	1.55	---	---	---	1.60	---	272	4,223	4,725	
				Ιούνιος 2024	---	---	---	---	1.53	---	---	---	1.47	---	---	---	---	
				Σεπτέμβριος 2024	---	---	---	---	1.57	---	---	---	---	---	---	---	---	
(Μέγεθος Συμβολαίου: 100 Χρεόγραφα, Φυσική Παράδοση)																		
AUTOHELLAS (ΚΟ)				Δεκέμβριος 2023	---	---	---	---	12.72	---	---	---	14.22	---	---	---	---	194
12.52	12.36	12.52	0.48%	Μάρτιος 2024	---	---	---	---	12.53	---	---	---	---	---	---	---	---	
				Ιούνιος 2024	---	---	---	---	12.60	---	---	---	---	---	---	---	---	
				Σεπτέμβριος 2024	---	---	---	---	12.66	---	---	---	---	---	---	---	---	
(Μέγεθος Συμβολαίου: 100 Χρεόγραφα, Φυσική Παράδοση)																		
CENERGY HOLDINGS (ΚΑ)				Δεκέμβριος 2023	6.99	6.99	6.92	6.95	6.95	---	---	---	7.22	---	6	41	4,739	
7.03	6.87	6.92	-1.14%	Μάρτιος 2024	6.93	7.01	6.93	7.00	7.00	---	---	---	7.09	---	19	101	2	
				Ιούνιος 2024	---	---	---	---	7.08	---	---	---	---	---	---	---	---	
				Σεπτέμβριος 2024	---	---	---	---	7.11	---	---	---	---	---	---	---	---	
(Μέγεθος Συμβολαίου: 100 Χρεόγραφα, Φυσική Παράδοση)																		
COCA-COLA HBC AG (ΚΟ)				Δεκέμβριος 2023	25.75	25.80	25.60	25.80	25.80	---	---	---	27.19	---	13	34	437	
25.95	25.67	25.8	0.00%	Μάρτιος 2024	26.04	26.04	25.79	25.89	25.89	---	---	---	26.04	---	4	12	---	
				Ιούνιος 2024	---	---	---	---	26.09	---	---	---	---	---	---	---	---	
				Σεπτέμβριος 2024	---	---	---	---	26.22	---	---	---	---	---	---	---	---	
(Μέγεθος Συμβολαίου: 100 Χρεόγραφα, Φυσική Παράδοση)																		
EUROBANK HOLDINGS (ΚΟ)				Δεκέμβριος 2023	1.64	1.64	1.59	1.64	1.64	---	---	---	1.70	---	128	2,454	30,622	
1.6535	1.602	1.65	0.52%	Μάρτιος 2024	1.63	1.66	1.62	1.66	1.66	---	---	---	1.70	---	15	80	60	
				Ιούνιος 2024	---	---	---	---	1.66	---	---	---	---	---	---	---	---	
				Σεπτέμβριος 2024	---	---	---	---	1.67	---	---	---	---	---	---	---	---	
(Μέγεθος Συμβολαίου: 100 Χρεόγραφα, Φυσική Παράδοση)																		
FOURLIS ΣΥΜΜΕΤΟΧΩΝ (ΚΟ)				Δεκέμβριος 2023	4.11	4.11	4.10	4.10	4.10	---	---	---	4.65	---	2	3	1,027	
4.13	4.1	4.11	-0.36%	Μάρτιος 2024	---	---	---	---	4.15	---	---	---	---	---	---	---	---	
				Ιούνιος 2024	---	---	---	---	4.17	---	---	---	---	---	---	---	---	
				Σεπτέμβριος 2024	---	---	---	---	4.19	---	---	---	---	---	---	---	---	
(Μέγεθος Συμβολαίου: 100 Χρεόγραφα, Φυσική Παράδοση)																		
HELLENIQ ENERGY (ΚΟ)				Δεκέμβριος 2023	7.46	7.50	7.45	7.45	7.45	---	---	---	8.01	---	29	128	1,748	
7.53	7.45	7.45	0.00%	Μάρτιος 2024	7.43	7.43	7.32	7.33	7.33	---	---	---	7.88	---	9	60	261	
				Ιούνιος 2024	---	---	---	---	7.53	---	---	---	---	---	---	---	---	
				Σεπτέμβριος 2024	---	---	---	---	7.57	---	---	---	---	---	---	---	---	

Σημειώσεις Παραγώγων

Τις τιμές εκκαθάρισης και τις τελικές ανοικτές θέσεις μπορείτε να τις ανακτήσετε στο ακόλουθο path <http://www.helex.gr/el/web/guest/statistics-end-of-day-derivatives>

Υποκείμενη Αγορά				Αγορά Παραγώγων										Ανοικτές θέσεις			
Ανωτ Τιμή	Κατωτ Τιμή	Τιμή κλεισ.	Μεταβ.	Μήνας Παράδοσης	Άνοιγμα	Ανωτ Τιμή	Κατωτ Τιμή	Τελ Τιμή	Τιμή κλεισ.	Τελευταία ζήτηση	Τελευταία προσφορά	Τιμή Εκκαθάρισης*	Υψηλό ζωής	Χαμηλό ζωής	Πράξεις	Όγκος	Ανοικτές θέσεις
(Μέγεθος Συμβολαίου: 100 Χρεόγραφα, Φυσική Παράδοση)																	
INTRACOM HOLDINGS (ΚΟ)				Δεκέμβριος 2023	2.83	2.88	2.79	2.87	2.87	---	---	---	2.89	---	93	343	7,084
2.91	2.79	2.855	0.18%	Μάρτιος 2024	2.92	2.95	2.85	2.88	2.88	---	---	---	2.95	---	23	83	568
				Ιούνιος 2024	---	---	---	---	2.88	---	---	---	---	---	---	---	---
				Σεπτέμβριος 2024	---	---	---	---	2.90	---	---	---	---	---	---	---	---
(Μέγεθος Συμβολαίου: 100 Χρεόγραφα, Φυσική Παράδοση)																	
INTRAKAT (ΚΟ)				Δεκέμβριος 2023	3.54	3.65	3.54	3.63	3.63	---	---	---	3.65	---	117	1,056	6,830
3.645	3.5	3.645	4.29%	Μάρτιος 2024	3.62	3.66	3.62	3.66	3.66	---	---	---	3.66	---	48	153	3,494
				Ιούνιος 2024	---	---	---	---	3.53	---	---	---	---	---	---	---	---
				Σεπτέμβριος 2024	---	---	---	---	3.55	---	---	---	---	---	---	---	---
(Μέγεθος Συμβολαίου: 100 Χρεόγραφα, Φυσική Παράδοση)																	
JUMBO (ΚΟ)				Δεκέμβριος 2023	24.63	24.75	24.32	24.32	24.32	---	---	---	28.13	---	9	17	1,552
24.8	24.28	24.54	-0.41%	Μάρτιος 2024	24.41	24.41	24.41	24.41	24.41	---	---	---	24.50	---	1	3	10
				Ιούνιος 2024	---	---	---	---	24.91	---	---	---	---	---	---	---	---
				Σεπτέμβριος 2024	---	---	---	---	25.04	---	---	---	---	---	---	---	---
(Μέγεθος Συμβολαίου: 100 Χρεόγραφα, Φυσική Παράδοση)																	
LAMDA DEVELOPMENT(ΚΟ)				Δεκέμβριος 2023	6.80	6.89	6.70	6.89	6.89	---	---	---	6.89	---	57	273	5,712
6.98	6.7	6.93	1.91%	Μάρτιος 2024	6.93	6.93	6.81	7.01	7.01	---	---	---	6.93	---	22	69	10
				Ιούνιος 2024	---	---	---	---	6.88	---	---	---	---	---	---	---	---
				Σεπτέμβριος 2024	---	---	---	---	6.91	---	---	---	---	---	---	---	---
(Μέγεθος Συμβολαίου: 100 Χρεόγραφα, Φυσική Παράδοση)																	
MIG (ΚΟ)				Δεκέμβριος 2023	4.91	5.11	4.91	5.10	5.10	---	---	---	5.20	---	18	76	133
5.19	4.9	5.08	3.67%	Μάρτιος 2024	---	---	---	---	4.93	---	---	---	---	---	---	---	---
				Ιούνιος 2024	---	---	---	---	4.95	---	---	---	---	---	---	---	---
				Σεπτέμβριος 2024	---	---	---	---	4.98	---	---	---	---	---	---	---	---
(Μέγεθος Συμβολαίου: 100 Χρεόγραφα, Φυσική Παράδοση)																	
QUEST ΣΥΜΜΕΤΟΧΩΝ (ΚΟ)				Δεκέμβριος 2023	---	---	---	---	5.44	---	---	---	6.25	---	---	---	103
5.69	5.56	5.68	1.43%	Μάρτιος 2024	5.67	5.67	5.67	5.67	5.67	---	---	---	5.67	---	1	1	---
				Ιούνιος 2024	---	---	---	---	5.66	---	---	---	---	---	---	---	---
				Σεπτέμβριος 2024	---	---	---	---	5.69	---	---	---	---	---	---	---	---
(Μέγεθος Συμβολαίου: 100 Χρεόγραφα, Φυσική Παράδοση)																	
TITAN CEMENT (ΚΑ)				Δεκέμβριος 2023	19.71	19.84	19.58	19.74	19.74	---	---	---	19.96	---	19	30	660
19.94	19.5	19.78	0.00%	Μάρτιος 2024	19.79	19.79	19.79	19.79	19.79	---	---	---	19.99	---	1	1	1
				Ιούνιος 2024	---	---	---	---	20.00	---	---	---	---	---	---	---	---
				Σεπτέμβριος 2024	---	---	---	---	20.10	---	---	---	---	---	---	---	---

Σημειώσεις Παραγώγων

Τις τιμές εκκαθάρισης και τις τελικές ανοικτές θέσεις μπορείτε να τις ανακτήσετε στο ακόλουθο path <http://www.helex.gr/el/web/guest/statistics-end-of-day-derivatives>

Υποκείμενη Αγορά				Αγορά Παραγώγων										Ανοικτές θέσεις			
Ανωτ Τιμή	Κατωτ Τιμή	Τιμή κλεισ.	Μεταβ.	Μήνας Παράδοσης	Άνοιγμα	Ανωτ Τιμή	Κατωτ Τιμή	Τελ Τιμή	Τιμή κλεισ.	Τελευταία ζήτηση	Τελευταία προσφορά	Τιμή Εκκαθάρισης*	Υψηλό ζωής	Χαμηλό ζωής	Πράξεις	Όγκος	Ανοικτές θέσεις
(Μέγεθος Συμβολαίου: 100 Χρεόγραφα, Φυσική Παράδοση)																	
ΒΙΟΗΑΛCO SA/ΝV (ΚΑ)				Δεκέμβριος 2023	5.43	5.43	5.34	5.34	5.34	---	---	---	6.66	---	48	213	4,894
5.48	5.32	5.38	-1.28%	Μάρτιος 2024	5.50	5.50	5.42	5.44	5.44	---	---	---	5.62	---	11	100	116
				Ιούνιος 2024	---	---	---	---	5.51	---	---	---	---	---	---	---	---
				Σεπτέμβριος 2024	---	---	---	---	5.54	---	---	---	---	---	---	---	---
(Μέγεθος Συμβολαίου: 100 Χρεόγραφα, Φυσική Παράδοση)																	
ΑΒΑΞ Α.Ε. (ΚΟ)				Δεκέμβριος 2023	1.55	1.60	1.55	1.58	1.58	---	---	---	1.63	---	23	36	1,203
1.586	1.55	1.57	0.00%	Μάρτιος 2024	1.60	1.61	1.59	1.59	1.59	---	---	---	1.61	---	20	56	22
				Ιούνιος 2024	---	---	---	---	1.59	---	---	---	---	---	---	---	---
				Σεπτέμβριος 2024	---	---	---	---	1.60	---	---	---	---	---	---	---	---
(Μέγεθος Συμβολαίου: 100 Χρεόγραφα, Φυσική Παράδοση)																	
ΑΔΜΗ ΣΥΜΜΕΤΟΧΩΝ Α.Ε. (ΚΟ)				Δεκέμβριος 2023	2.17	2.18	2.14	2.18	2.18	---	---	---	2.42	---	23	351	24,161
2.195	2.135	2.195	0.92%	Μάρτιος 2024	---	---	---	---	2.22	---	---	---	2.25	---	---	---	621
				Ιούνιος 2024	---	---	---	---	2.20	---	---	---	---	---	---	---	---
				Σεπτέμβριος 2024	---	---	---	---	2.21	---	---	---	---	---	---	---	---
(Μέγεθος Συμβολαίου: 100 Χρεόγραφα, Φυσική Παράδοση)																	
ΑΕΡΟΠΟΡΙΑ ΑΙΓΑΙΟΥ (ΚΟ)				Δεκέμβριος 2023	11.35	11.50	11.30	11.50	11.50	---	---	---	13.64	---	51	130	5,673
11.54	11.3	11.46	0.88%	Μάρτιος 2024	11.58	11.75	11.52	11.69	11.69	---	---	---	12.14	---	38	335	602
				Ιούνιος 2024	---	---	---	---	11.49	---	---	---	---	---	---	---	---
				Σεπτέμβριος 2024	---	---	---	---	11.54	---	---	---	---	---	---	---	---
(Μέγεθος Συμβολαίου: 100 Χρεόγραφα, Φυσική Παράδοση)																	
ΓΕΚ ΤΕΡΝΑ (ΚΟ)				Δεκέμβριος 2023	13.27	13.27	13.00	13.00	13.00	---	---	---	13.79	---	25	94	6,315
13.3	12.96	12.96	-1.82%	Μάρτιος 2024	13.23	13.23	13.21	13.21	13.21	---	---	---	13.23	---	2	2	---
				Ιούνιος 2024	---	---	---	---	13.35	---	---	---	---	---	---	---	---
				Σεπτέμβριος 2024	---	---	---	---	13.41	---	---	---	---	---	---	---	---
(Μέγεθος Συμβολαίου: 100 Χρεόγραφα, Φυσική Παράδοση)																	
ΔΕΗ (ΚΟ)				Δεκέμβριος 2023	10.70	10.72	10.60	10.65	10.65	---	---	---	10.92	---	170	1,129	25,466
10.74	10.59	10.64	-1.02%	Μάρτιος 2024	10.87	10.94	10.78	10.94	10.94	---	---	---	11.10	---	72	331	1,861
				Ιούνιος 2024	---	---	---	---	10.87	---	---	---	---	---	---	---	---
				Σεπτέμβριος 2024	---	---	---	---	10.92	---	---	---	---	---	---	---	---
(Μέγεθος Συμβολαίου: 100 Χρεόγραφα, Φυσική Παράδοση)																	
ΕΘΝΙΚΗ ΤΡΑΠΕΖΑ (ΚΟ)				Δεκέμβριος 2023	6.05	6.14	6.00	6.10	6.10	---	---	---	6.43	---	197	2,496	30,319
6.112	5.99	6.1	0.66%	Μάρτιος 2024	6.10	6.17	6.06	6.17	6.17	---	---	---	6.30	---	32	73	1,037
				Ιούνιος 2024	---	---	---	---	6.13	---	---	---	---	---	---	---	---
				Σεπτέμβριος 2024	---	---	---	---	6.16	---	---	---	---	---	---	---	---

Σημειώσεις Παραγώγων

Τις τιμές εκκαθάρισης και τις τελικές ανοικτές θέσεις μπορείτε να τις ανακτήσετε στο ακόλουθο path <http://www.helex.gr/el/web/guest/statistics-end-of-day-derivatives>

Υποκείμενη Αγορά				Αγορά Παραγώγων										Ανοικτές θέσεις			
Ανωτ Τιμή	Κατωτ Τιμή	Τιμή κλεισ.	Μεταβ.	Μήνας Παράδοσης	Άνοιγμα	Ανωτ Τιμή	Κατωτ Τιμή	Τελ Τιμή	Τιμή κλεισ.	Τελευταία ζήτηση	Τελευταία προσφορά	Τιμή Εκκαθάρισης*	Υψηλό ζωής	Χαμηλό ζωής	Πράξεις	Όγκος	Ανοικτές θέσεις
(Μέγεθος Συμβολαίου: 100 Χρεόγραφα, Φυσική Παράδοση)																	
ΕΒΑΛΧΑΛΚΟΡ (ΚΟ)				Δεκέμβριος 2023	1.88	1.88	1.84	1.87	1.87	---	---	---	2.09	---	10	20	1,448
1.886	1.848	1.88	0.00%	Μάρτιος 2024	1.91	1.91	1.91	1.91	1.91	---	---	---	1.91	---	1	1	---
				Ιούνιος 2024	---	---	---	---	1.90	---	---	---	---	---	---	---	---
				Σεπτέμβριος 2024	---	---	---	---	1.91	---	---	---	---	---	---	---	---
(Μέγεθος Συμβολαίου: 100 Χρεόγραφα, Φυσική Παράδοση)																	
ΕΛΛΑΚΤΩΡ (ΚΟ)				Δεκέμβριος 2023	2.19	2.19	2.15	2.18	2.18	---	---	---	2.33	---	7	26	983
2.225	2.16	2.19	-0.46%	Μάρτιος 2024	2.21	2.21	2.21	2.21	2.21	---	---	---	2.25	---	1	1	45
				Ιούνιος 2024	---	---	---	---	2.22	---	---	---	---	---	---	---	---
				Σεπτέμβριος 2024	---	---	---	---	2.24	---	---	---	---	---	---	---	---
(Μέγεθος Συμβολαίου: 100 Χρεόγραφα, Φυσική Παράδοση)																	
ΕΛΛΗΝ. ΧΡΗΜΑΤΙΣΤΗΡΙΑ-Χ.Α. (ΚΟ)				Δεκέμβριος 2023	5.34	5.49	5.33	5.47	5.47	---	---	---	5.49	---	75	381	9,126
5.5	5.32	5.47	0.74%	Μάρτιος 2024	5.47	5.55	5.41	5.54	5.54	---	---	---	5.55	---	26	108	485
				Ιούνιος 2024	---	---	---	---	5.49	---	---	---	---	---	---	---	---
				Σεπτέμβριος 2024	---	---	---	---	5.52	---	---	---	---	---	---	---	---
(Μέγεθος Συμβολαίου: 100 Χρεόγραφα, Φυσική Παράδοση)																	
ΕΥΔΑΠ (ΚΟ)				Δεκέμβριος 2023	5.99	6.16	5.99	6.16	6.16	---	---	---	6.52	---	8	18	2,459
6.18	5.96	6.18	1.48%	Μάρτιος 2024	6.08	6.18	6.06	6.18	6.18	---	---	---	6.18	---	5	51	150
				Ιούνιος 2024	---	---	---	---	6.16	---	---	---	---	---	---	---	---
				Σεπτέμβριος 2024	---	---	---	---	6.19	---	---	---	---	---	---	---	---
(Μέγεθος Συμβολαίου: 100 Χρεόγραφα, Φυσική Παράδοση)																	
ΜΟΤΟΡ ΟΪΛ (ΚΟ)				Δεκέμβριος 2023	24.32	24.32	24.32	24.32	24.32	---	---	---	24.89	---	1	1	922
24.84	24.24	24.48	-1.45%	Μάρτιος 2024	24.74	24.74	24.30	24.43	24.43	---	---	---	24.75	---	3	12	10
				Ιούνιος 2024	---	---	---	---	25.12	---	---	---	---	---	---	---	---
				Σεπτέμβριος 2024	---	---	---	---	25.24	---	---	---	---	---	---	---	---
(Μέγεθος Συμβολαίου: 100 Χρεόγραφα, Φυσική Παράδοση)																	
ΜΥΤΙΛΗΝΑΙΟΣ (ΚΟ)				Δεκέμβριος 2023	36.38	36.38	35.81	36.30	36.30	---	---	---	38.12	---	110	294	3,414
36.6	35.6	36.38	-0.60%	Μάρτιος 2024	36.90	36.90	36.00	36.70	36.70	---	---	---	37.20	---	32	60	93
				Ιούνιος 2024	---	---	---	---	37.01	---	---	---	---	---	---	---	---
				Σεπτέμβριος 2024	---	---	---	---	37.19	---	---	---	---	---	---	---	---
(Μέγεθος Συμβολαίου: 100 Χρεόγραφα, Φυσική Παράδοση)																	
ΟΛΠ (ΚΟ)				Δεκέμβριος 2023	23.70	23.70	23.70	23.70	23.70	---	---	---	23.70	---	2	4	173
23.8	23.3	23.8	1.06%	Μάρτιος 2024	23.90	23.90	23.90	23.90	23.90	---	---	---	23.90	---	1	1	---
				Ιούνιος 2024	---	---	---	---	23.81	---	---	---	---	---	---	---	---
				Σεπτέμβριος 2024	---	---	---	---	23.93	---	---	---	---	---	---	---	---

Σημειώσεις Παραγώγων

Τις τιμές εκκαθάρισης και τις τελικές ανοικτές θέσεις μπορείτε να τις ανακτήσετε στο ακόλουθο path <http://www.helex.gr/el/web/guest/statistics-end-of-day-derivatives>

Υποκείμενη Αγορά				Αγορά Παραγώγων										Ανοικτές θέσεις			
Ανωτ Τιμή	Κατωτ Τιμή	Τιμή κλεισ.	Μεταβ.	Μήνας Παράδοσης	Άνοιγμα	Ανωτ Τιμή	Κατωτ Τιμή	Τελ Τιμή	Τιμή κλεισ.	Τελευταία ζήτηση	Τελευταία προσφορά	Τιμή Εκκαθάρισης*	Υψηλό ζωής	Χαμηλό ζωής	Πράξεις	Όγκος	Ανοικτές θέσεις
(Μέγεθος Συμβολαίου: 100 Χρεόγραφα, Φυσική Παράδοση)																	
ΟΠΑΠ (ΚΟ)				Δεκέμβριος 2023	14.75	14.75	14.70	14.75	14.75	---	---	---	16.20	---	34	400	2,415
14.97	14.67	14.97	1.42%	Μάρτιος 2024	14.98	14.98	14.98	14.98	14.98	---	---	---	14.98	---	1	1	1
				Ιούνιος 2024	---	---	---	---	14.92	---	---	---	---	---	---	---	---
				Σεπτέμβριος 2024	---	---	---	---	15.00	---	---	---	---	---	---	---	---
(Μέγεθος Συμβολαίου: 100 Χρεόγραφα, Φυσική Παράδοση)																	
ΟΤΕ (ΚΟ)				Δεκέμβριος 2023	13.10	13.12	13.04	13.07	13.07	---	---	---	14.17	---	62	259	8,059
13.19	13.01	13.04	-1.21%	Μάρτιος 2024	13.31	13.31	13.28	13.28	13.28	---	---	---	13.69	---	2	4	80
				Ιούνιος 2024	---	---	---	---	13.35	---	---	---	---	---	---	---	---
				Σεπτέμβριος 2024	---	---	---	---	13.41	---	---	---	---	---	---	---	---
(Μέγεθος Συμβολαίου: 100 Χρεόγραφα, Φυσική Παράδοση)																	
ΠΕΙΡΑΙΩΣ FINANCIAL HOLD (ΚΟ)				Δεκέμβριος 2023	3.23	3.24	3.12	3.15	3.15	---	---	---	3.36	---	328	9,503	72,754
3.25	3.11	3.134	-3.27%	Μάρτιος 2024	3.27	3.27	3.17	3.21	3.21	---	---	---	3.32	---	89	1,498	609
				Ιούνιος 2024	---	---	---	---	3.28	---	---	---	---	---	---	---	---
				Σεπτέμβριος 2024	---	---	---	---	3.29	---	---	---	---	---	---	---	---
(Μέγεθος Συμβολαίου: 100 Χρεόγραφα, Φυσική Παράδοση)																	
ΤΕΡΝΑ ΕΝΕΡΓΕΙΑΚΗ (ΚΟ)				Δεκέμβριος 2023	16.00	16.15	15.82	15.82	15.82	---	---	---	17.23	---	83	213	15,344
16.16	15.76	15.76	-1.19%	Μάρτιος 2024	16.25	16.29	16.04	16.06	16.06	---	---	---	16.29	---	78	301	149
				Ιούνιος 2024	---	---	---	---	16.13	---	---	---	---	---	---	---	---
				Σεπτέμβριος 2024	---	---	---	---	16.21	---	---	---	---	---	---	---	---
(Μέγεθος Συμβολαίου: 100 Χρεόγραφα, Φυσική Παράδοση)																	
ΤΡΑΠΕΖΑ ΟΡΤΙΜΑ BANK (ΚΟ)				Δεκέμβριος 2023	---	---	---	---	7.80	---	---	---	7.86	---	---	---	82
7.79	7.66	7.66	-2.05%	Μάρτιος 2024	7.67	7.67	7.67	7.67	7.67	---	---	---	7.67	---	1	1	---
				Ιούνιος 2024	---	---	---	---	7.91	---	---	---	---	---	---	---	---
				Σεπτέμβριος 2024	---	---	---	---	7.95	---	---	---	---	---	---	---	---

Σημειώσεις Παραγώγων

Τις τιμές εκκαθάρισης και τις τελικές ανοικτές θέσεις μπορείτε να τις ανακτήσετε στο ακόλουθο path <http://www.helex.gr/el/web/guest/statistics-end-of-day-derivatives>

FTSE/X.A. Large Cap

(Μονάδα Διαπραγμάτευσης: 1 Μονάδα Δείκτη x 2€ - Τρόπος Εξάσκησης: Ευρωπαϊκός, Χρηματικός Διακανονισμός)

Τιμή Εξάσκησης	Δικαιώματα Αγοράς														Δικαιώματα Πώλησης																		
	Δεκέμβριος 2023							Ιανουάριος 2024							Λοιποί Μήνες		Δεκέμβριος 2023							Ιανουάριος 2024							Λοιποί Μήνες		Τιμή Εξάσκησης
	Άνοιγμα	Ανιψ. Τιμή	Κατωτ. Τιμή	Τελ. Τιμή	Τιμή κλεισ.	Όγκος	Ανοικτές θέσεις	Άνοιγμα	Ανιψ. Τιμή	Κατωτ. Τιμή	Τελ. Τιμή	Τιμή κλεισ.	Όγκος	Ανοικτές θέσεις	Όγκος	Ανοικτές θέσεις	Άνοιγμα	Ανιψ. Τιμή	Κατωτ. Τιμή	Τελ. Τιμή	Τιμή κλεισ.	Όγκος	Ανοικτές θέσεις	Άνοιγμα	Ανιψ. Τιμή	Κατωτ. Τιμή	Τελ. Τιμή	Τιμή κλεισ.	Όγκος	Ανοικτές θέσεις	Όγκος	Ανοικτές θέσεις	
1,975	0.00	0.00	0.00	-	1,121.00	-	-	-	-	-	-	-	-	-	-	-	0.00	0.00	0.00	-	0.01	-	-	-	-	-	-	-	-	-	-	1,975	
2,000	0.00	0.00	0.00	-	1,096.00	-	-	-	-	-	-	-	-	-	-	-	0.00	0.00	0.00	-	0.01	-	-	-	-	-	-	-	-	-	-	2,000	
2,050	0.00	0.00	0.00	-	1,046.00	-	-	-	-	-	-	-	-	-	-	-	0.00	0.00	0.00	-	0.01	-	-	-	-	-	-	-	-	-	-	2,050	
2,100	0.00	0.00	0.00	-	996.00	-	-	-	-	-	-	-	-	-	-	-	0.00	0.00	0.00	-	0.01	-	-	-	-	-	-	-	-	-	-	2,100	
2,150	0.00	0.00	0.00	-	946.00	-	-	-	-	-	-	-	-	-	-	-	0.00	0.00	0.00	-	0.01	-	-	-	-	-	-	-	-	-	-	2,150	
2,200	0.00	0.00	0.00	-	896.00	-	-	-	-	-	-	-	-	-	-	-	0.00	0.00	0.00	-	0.01	-	-	-	-	-	-	-	-	-	-	2,200	
2,250	0.00	0.00	0.00	-	846.00	-	-	-	-	-	-	-	-	-	-	-	0.00	0.00	0.00	-	0.02	-	-	-	-	-	-	-	-	-	-	2,250	
2,300	0.00	0.00	0.00	-	797.00	-	-	-	-	-	-	-	-	-	-	-	0.00	0.00	0.00	-	0.01	-	-	-	-	-	-	-	-	-	-	2,300	
2,350	0.00	0.00	0.00	-	747.00	-	-	-	-	-	-	-	-	-	-	-	0.00	0.00	0.00	-	0.01	-	-	-	-	-	-	-	-	-	-	2,350	
2,400	0.00	0.00	0.00	-	697.00	-	-	-	-	-	-	-	-	-	-	-	0.00	0.00	0.00	-	0.02	-	-	-	-	-	-	-	-	-	-	2,400	
2,450	0.00	0.00	0.00	-	647.00	-	-	-	-	-	-	-	-	-	-	-	0.00	0.00	0.00	-	0.01	-	-	-	-	-	-	-	-	-	-	2,450	
2,500	0.00	0.00	0.00	-	597.00	-	-	-	-	-	-	-	-	-	-	-	0.00	0.00	0.00	-	0.02	-	-	-	-	-	-	-	-	-	-	2,500	
2,550	0.00	0.00	0.00	-	547.00	-	-	-	-	-	-	-	-	-	-	-	0.00	0.00	0.00	-	0.01	-	-	-	-	-	-	-	-	-	-	2,550	
2,600	0.00	0.00	0.00	-	497.00	-	-	-	-	-	-	-	-	-	-	-	0.00	0.00	0.00	-	0.01	-	-	-	-	-	-	-	-	-	-	2,600	
2,650	0.00	0.00	0.00	-	447.00	-	-	0.00	0.00	0.00	-	448.00	-	-	-	0.00	0.00	0.00	-	0.02	-	-	0.00	0.00	0.00	-	1.70	-	-	-	2,650		
2,700	0.00	0.00	0.00	-	397.00	-	-	0.00	0.00	0.00	-	399.00	-	-	-	0.00	0.00	0.00	-	0.01	-	-	0.00	0.00	0.00	-	3.20	-	-	-	2,700		
2,750	0.00	0.00	0.00	-	347.00	-	-	0.00	0.00	0.00	-	352.00	-	-	-	0.00	0.00	0.00	-	0.02	-	-	0.00	0.00	0.00	-	5.70	-	-	-	2,750		
2,800	0.00	0.00	0.00	-	297.00	-	20	0.00	0.00	0.00	-	306.00	-	-	-	0.00	0.00	0.00	-	0.10	-	-	0.00	0.00	0.00	-	9.80	-	-	-	2,800		
2,850	0.00	0.00	0.00	-	247.00	-	80	0.00	0.00	0.00	-	262.00	-	-	-	3.50	0.00	3.50	3.50	3.50	6	94	0.00	0.00	0.00	-	16.00	-	-	-	2,850		
2,900	0.00	0.00	0.00	-	199.00	-	40	0.00	0.00	0.00	-	221.00	-	-	-	0.00	0.00	0.00	-	1.60	-	40	0.00	0.00	0.00	-	24.75	-	-	-	2,900		
2,950	0.00	0.00	0.00	-	152.00	-	82	0.00	0.00	0.00	-	183.00	-	-	-	0.00	0.00	0.00	-	4.90	-	121	0.00	0.00	0.00	-	36.50	-	-	-	2,950		
3,000	0.00	0.00	0.00	-	109.00	-	300	0.00	0.00	0.00	-	149.00	-	41	-	0.00	0.00	0.00	-	12.00	-	242	0.00	0.00	0.00	-	52.00	-	5	-	3,000		
3,050	37.00	37.00	37.00	37.00	37.00	20	501	0.00	0.00	0.00	-	119.00	-	20	-	0.00	37.00	0.00	-	25.50	-	512	0.00	0.00	0.00	-	72.00	-	20	-	3,050		
3,100	28.00	28.00	26.50	26.50	26.50	40	88	74.50	74.50	74.50	74.50	74.50	20	40	-	0.00	28.00	0.00	-	47.00	-	82	0.00	0.00	0.00	-	95.50	-	21	-	3,100		
3,150	16.25	16.25	16.25	16.25	16.25	6	119	0.00	0.00	0.00	-	71.00	-	-	-	0.00	16.25	0.00	-	77.00	-	-	0.00	0.00	0.00	-	124.00	-	-	-	3,150		
3,200	0.00	0.00	0.00	-	12.00	-	-	0.00	0.00	0.00	-	53.00	-	-	-	0.00	0.00	0.00	-	115.00	-	-	0.00	0.00	0.00	-	156.00	-	20	-	3,200		
3,250	4.00	4.00	3.50	3.50	3.50	50	50	0.00	0.00	0.00	-	38.75	-	-	-	0.00	4.00	0.00	-	158.00	-	-	0.00	0.00	0.00	-	191.00	-	-	-	3,250		
3,300	0.00	0.00	0.00	-	2.00	-	-	0.00	0.00	0.00	-	27.75	-	-	-	0.00	0.00	0.00	-	205.00	-	-	0.00	0.00	0.00	-	230.00	-	-	-	3,300		
3,350	0.00	0.00	0.00	-	0.70	-	-	0.00	0.00	0.00	-	19.50	-	-	-	0.00	0.00	0.00	-	254.00	-	-	0.00	0.00	0.00	-	272.00	-	-	-	3,350		
3,400	0.00	0.00	0.00	-	0.22	-	-	-	-	-	-	-	-	-	-	0.00	0.00	0.00	-	303.00	-	-	-	-	-	-	-	-	-	-	3,400		
3,450	0.00	0.00	0.00	-	0.06	-	-	-	-	-	-	-	-	-	-	0.00	0.00	0.00	-	353.00	-	-	-	-	-	-	-	-	-	-	3,450		
3,500	0.00	0.00	0.00	-	0.01	-	-	-	-	-	-	-	-	-	-	0.00	0.00	0.00	-	403.00	-	-	-	-	-	-	-	-	-	-	3,500		
Σύνολα:						116	1,280						20	101	0	0				6	1,091					0	66	0	0				
Αριθμός Πράξεων:							8						1	0						3						0		0					

ALPHA ΥΠΗΡΕΣΙΩΝ ΣΥΜΜ (ΚΟ)

(Μέγεθος Συμβολαίου: 100 Χρέογραφα, Τρόπος Εξάσκησης: Αμερικάνικος, Φυσική Παράδοση)

Τιμή Εξάσκησης	Δικαιώματα Αγοράς														Δικαιώματα Πώλησης														
	Δεκέμβριος 2023						Ιανουάριος 2024						Λοιποί Μήνες		Δεκέμβριος 2023						Ιανουάριος 2024						Λοιποί Μήνες		Τιμή Εξάσκησης
	Άνοιγμα	Ανιγτ Τιμή	Κατωτ Τιμή	Τελ Τιμή	Τιμή κλεισ.	Όγκος	Άνοιγμα	Ανιγτ Τιμή	Κατωτ Τιμή	Τελ Τιμή	Τιμή κλεισ.	Όγκος	Άνοιγτες θέσεις	Όγκος	Άνοιγτες θέσεις	Άνοιγμα	Ανιγτ Τιμή	Κατωτ Τιμή	Τελ Τιμή	Τιμή κλεισ.	Όγκος	Άνοιγτες θέσεις	Όγκος	Άνοιγτες θέσεις	Όγκος	Άνοιγτες θέσεις			
0.750	0.000	0.000	0.000	0.790	-	-					-	-				0.000	0.000	0.000	0.002	-	-							0.008	
0.800	0.000	0.000	0.000	0.740	-	-					-	-				0.000	0.000	0.000	0.001	-	-							0.008	
0.850	0.000	0.000	0.000	0.691	-	-					-	-				0.000	0.000	0.000	0.001	-	-							0.009	
0.900	0.000	0.000	0.000	0.641	-	-	0.000	0.000	0.000	0.642	-	-				0.000	0.000	0.000	0.001	-	-	0.000	0.000	0.000	0.001	-	-	0.009	
0.950	0.000	0.000	0.000	0.591	-	-	0.000	0.000	0.000	0.592	-	-				0.000	0.000	0.000	0.001	-	-	0.000	0.000	0.000	0.001	-	-	0.010	
1.000	0.000	0.000	0.000	0.541	-	-	0.000	0.000	0.000	0.543	-	-				0.000	0.000	0.000	0.001	-	-	0.000	0.000	0.000	0.001	-	-	0.010	
1.100	0.000	0.000	0.000	0.441	-	-	0.000	0.000	0.000	0.443	-	-				0.000	0.000	0.000	0.001	-	-	0.000	0.000	0.000	0.001	-	-	0.011	
1.200	0.000	0.000	0.000	0.341	-	-	0.000	0.000	0.000	0.344	-	-				0.000	0.000	0.000	0.001	-	-	0.000	0.000	0.000	0.001	-	-	0.012	
1.300	0.000	0.000	0.000	0.243	-	-	0.000	0.000	0.000	0.249	-	-				0.000	0.000	0.000	0.002	-	-	0.000	0.000	0.000	0.006	-	-	0.013	
1.400	0.000	0.000	0.000	0.152	-	-	0.000	0.000	0.000	0.165	-	-				0.000	0.000	0.000	0.011	-	-	0.000	0.000	0.000	0.022	-	-	0.014	
1.500	0.000	0.000	0.000	0.079	-	-	0.000	0.000	0.000	0.098	-	-				0.000	0.000	0.000	0.038	-	-	0.000	0.000	0.000	0.054	-	-	0.015	
1.600	0.000	0.000	0.000	0.034	-	-	0.000	0.000	0.000	0.051	-	-				0.000	0.000	0.000	0.093	-	-	0.000	0.000	0.000	0.108	-	-	0.016	
1.700	0.000	0.000	0.000	0.012	-	-	0.000	0.000	0.000	0.024	-	-				0.000	0.000	0.000	0.171	-	-	0.000	0.000	0.000	0.181	-	-	0.017	
1.800	0.000	0.000	0.000	0.003	-	-	0.000	0.000	0.000	0.010	-	-				0.000	0.000	0.000	0.262	-	-	0.000	0.000	0.000	0.267	-	-	0.018	
1.900	0.000	0.000	0.000	0.001	-	-	0.000	0.000	0.000	0.004	-	-				0.000	0.000	0.000	0.360	-	-	0.000	0.000	0.000	0.361	-	-	0.019	
2.000	0.000	0.000	0.000	0.001	-	-	0.000	0.000	0.000	0.001	-	-				0.000	0.000	0.000	0.460	-	-	0.000	0.000	0.000	0.460	-	-	0.020	
2.200	0.000	0.000	0.000	0.001	-	-	0.000	0.000	0.000	0.001	-	-				0.000	0.000	0.000	0.660	-	-	0.000	0.000	0.000	0.660	-	-	0.022	
2.400	0.000	0.000	0.000	0.001	-	-					-	-				0.000	0.000	0.000	0.860	-	-						0.024		
Σύνολο:					0	0					0	0	0	0						0	0					0	0		
Αριθμός Πράξεων:					0						0		0							0.00						0	0		

ΔΕΗ (ΚΟ)

(Μέγεθος Συμβολαίου: 100 Χρέδγραφα, Τρόπος Εξάσκησης: Αμερικάνικος, Φυσική Παράδοση)

Τιμή Εξάσκησης	Δικαιώματα Αγοράς												Δικαιώματα Πώλησης																								
	Δεκέμβριος 2023						Ιανουάριος 2024						Λοιποί Μήνες		Δεκέμβριος 2023						Ιανουάριος 2024						Λοιποί Μήνες		Τιμή Εξάσκησης								
	Άνοιγμα	Ανιγτ Τιμή	Κατωτ Τιμή	Τελ Τιμή	Τιμή κλεισ.	Όγκος	Άνοιγμα	Ανιγτ Τιμή	Κατωτ Τιμή	Τελ Τιμή	Τιμή κλεισ.	Όγκος	Άνοιγμα	Ανιγτ Τιμή	Κατωτ Τιμή	Τελ Τιμή	Τιμή κλεισ.	Όγκος	Άνοιγμα	Ανιγτ Τιμή	Κατωτ Τιμή	Τελ Τιμή	Τιμή κλεισ.	Όγκος	Άνοιγμα	Ανιγτ Τιμή	Κατωτ Τιμή	Τελ Τιμή		Τιμή κλεισ.	Όγκος	Άνοιγμα	Ανιγτ Τιμή	Κατωτ Τιμή	Τελ Τιμή	Τιμή κλεισ.	Όγκος
4.400	0.000	0.000	0.000	6.35	-	-							0.000	0.000	0.000	0.001	-	-							0.000	0.000	0.000	0.001		-	-						
4.800	0.000	0.000	0.000	5.95	-	-							0.000	0.000	0.000	0.001	-	-							0.000	0.000	0.000	0.001	-	-							0.048
5.200	0.000	0.000	0.000	5.55	-	-							0.000	0.000	0.000	0.001	-	-							0.000	0.000	0.000	0.001	-	-							0.052
5.600	0.000	0.000	0.000	5.15	-	-							0.000	0.000	0.000	0.001	-	-							0.000	0.000	0.000	0.001	-	-							0.056
6.000	0.000	0.000	0.000	4.75	-	-							0.000	0.000	0.000	0.001	-	-							0.000	0.000	0.000	0.001	-	-							0.060
6.400	0.000	0.000	0.000	4.35	-	-							0.000	0.000	0.000	0.001	-	-							0.000	0.000	0.000	0.001	-	-							0.064
6.800	0.000	0.000	0.000	3.95	-	-							0.000	0.000	0.000	0.001	-	-							0.000	0.000	0.000	0.001	-	-							0.068
7.200	0.000	0.000	0.000	3.55	-	-	0.000	0.000	0.000	3.57	-	-	0.000	0.000	0.000	0.001	-	-	0.000	0.000	0.000	0.001	-	-	0.000	0.000	0.000	0.001	-	-							0.072
7.600	0.000	0.000	0.000	3.15	-	-	0.000	0.000	0.000	3.17	-	-	0.000	0.000	0.000	0.001	-	-	0.000	0.000	0.000	0.001	-	-	0.000	0.000	0.000	0.001	-	-							0.076
8.000	0.000	0.000	0.000	2.75	-	-	0.000	0.000	0.000	2.77	-	-	0.000	0.000	0.000	0.001	-	-	0.000	0.000	0.000	0.004	-	-	0.000	0.000	0.000	0.004	-	-							0.080
8.400	0.000	0.000	0.000	2.36	-	-	0.000	0.000	0.000	2.38	-	-	0.000	0.000	0.000	0.001	-	-	0.000	0.000	0.000	0.011	-	-	0.000	0.000	0.000	0.011	-	-							0.084
8.800	0.000	0.000	0.000	1.96	-	-	0.000	0.000	0.000	2.00	-	-	0.000	0.000	0.000	0.001	-	-	0.000	0.000	0.000	0.030	-	-	0.000	0.000	0.000	0.030	-	-							0.088
9.200	0.000	0.000	0.000	1.56	-	-	0.000	0.000	0.000	1.64	-	-	0.000	0.000	0.000	0.001	-	-	0.000	0.000	0.000	0.065	-	-	0.000	0.000	0.000	0.065	-	-							0.092
9.600	0.000	0.000	0.000	1.16	-	4	0.000	0.000	0.000	1.30	-	-	0.000	0.000	0.000	0.007	-	-	0.000	0.000	0.000	0.128	-	-	0.000	0.000	0.000	0.128	-	-							0.096
10.000	0.000	0.000	0.000	0.789	-	3	0.000	0.000	0.000	1.00	-	-	0.000	0.000	0.000	0.033	-	-	0.000	0.000	0.000	0.225	-	-	0.000	0.000	0.000	0.225	-	-							0.100
11.000	0.000	0.000	0.000	0.156	-	6	0.000	0.000	0.000	0.450	-	-	0.000	0.000	0.000	0.400	-	-	0.000	0.000	0.000	0.675	-	-	0.000	0.000	0.000	0.675	-	-							0.110
12.000	0.000	0.000	0.000	0.009	-	-	0.000	0.000	0.000	0.159	-	-	0.000	0.000	0.000	1.26	-	-	0.000	0.000	0.000	1.39	-	-	0.000	0.000	0.000	1.39	-	-							0.120
13.000	0.000	0.000	0.000	0.001	-	-	0.000	0.000	0.000	0.047	-	-	0.000	0.000	0.000	2.25	-	-	0.000	0.000	0.000	2.28	-	-	0.000	0.000	0.000	2.28	-	-							0.130
14.000	0.000	0.000	0.000	0.001	-	-	0.000	0.000	0.000	0.011	-	-	0.000	0.000	0.000	3.25	-	-	0.000	0.000	0.000	3.25	-	-	0.000	0.000	0.000	3.25	-	-							0.140
15.000	0.000	0.000	0.000	0.001	-	-	0.000	0.000	0.000	0.002	-	-	0.000	0.000	0.000	4.25	-	-	0.000	0.000	0.000	4.25	-	-	0.000	0.000	0.000	4.25	-	-							0.150
16.000	0.000	0.000	0.000	0.001	-	-	0.000	0.000	0.000	0.001	-	-	0.000	0.000	0.000	5.25	-	-	0.000	0.000	0.000	5.25	-	-	0.000	0.000	0.000	5.25	-	-							0.160
Σύνολο:					0	13					0	0	0	0				0	0					0	0	0	0										
Αριθμός Πράξεων:					0						0		0					0.00						0													

ΕΘΝΙΚΗ ΤΡΑΠΕΖΑ (ΚΟ)

(Μέγεθος Συμβολαίου: 100 Χρεόγραφα, Τρόπος Εξάσκησης: Αμερικάνικος, Φυσική Παράδοση)

Τιμή Εξάσκησης	Δικαιώματα Αγοράς												Δικαιώματα Πώλησης																			
	Δεκέμβριος 2023						Ιανουάριος 2024						Λοιποί Μήνες		Δεκέμβριος 2023						Ιανουάριος 2024						Λοιποί Μήνες		Τιμή Εξάσκησης			
	Άνοιγμα	Ανιτ Τιμή	Κατωτ Τιμή	Τελ Τιμή	Τιμή κλεισ.	Όγκος	Άνοιγμα	Ανιτ Τιμή	Κατωτ Τιμή	Τελ Τιμή	Τιμή κλεισ.	Όγκος	Άνοιγτες θέσεις	Όγκος	Άνοιγτες θέσεις	Άνοιγμα	Ανιτ Τιμή	Κατωτ Τιμή	Τελ Τιμή	Τιμή κλεισ.	Όγκος	Άνοιγτες θέσεις	Άνοιγμα	Ανιτ Τιμή	Κατωτ Τιμή	Τελ Τιμή	Τιμή κλεισ.	Όγκος		Άνοιγτες θέσεις	Όγκος	Άνοιγτες θέσεις
2.600	0.000	0.000	0.000		3.46	-	-					-	-			0.000	0.000	0.000		0.001	-	-										
2.800	0.000	0.000	0.000		3.26	-	-					-	-			0.000	0.000	0.000		0.001	-	-										0.028
3.000	0.000	0.000	0.000		3.06	-	-					-	-			0.000	0.000	0.000		0.001	-	-										0.030
3.200	0.000	0.000	0.000		2.86	-	-					-	-			0.000	0.000	0.000		0.001	-	-										0.032
3.400	0.000	0.000	0.000		2.66	-	-					-	-			0.000	0.000	0.000		0.001	-	-										0.034
3.600	0.000	0.000	0.000		2.46	-	-	0.000	0.000	0.000		2.47	-	-		0.000	0.000	0.000		0.001	-	-	0.000	0.000	0.000		0.001	-	-			0.036
3.800	0.000	0.000	0.000		2.26	-	-	0.000	0.000	0.000		2.27	-	-		0.000	0.000	0.000		0.001	-	-	0.000	0.000	0.000		0.001	-	-			0.038
4.000	0.000	0.000	0.000		2.06	-	-	0.000	0.000	0.000		2.07	-	-		0.000	0.000	0.000		0.001	-	-	0.000	0.000	0.000		0.001	-	-			0.040
4.400	0.000	0.000	0.000		1.66	-	-	0.000	0.000	0.000		1.68	-	-		0.000	0.000	0.000		0.002	-	-	0.000	0.000	0.000		0.004	-	-			0.044
4.800	0.000	0.000	0.000		1.26	-	-	0.000	0.000	0.000		1.29	-	-		0.000	0.000	0.000		0.001	-	-	0.000	0.000	0.000		0.019	-	-			0.048
5.200	0.000	0.000	0.000		0.865	-	-	0.000	0.000	0.000		0.936	-	-		0.000	0.000	0.000		0.001	-	820	0.000	0.000	0.000		0.063	-	-			0.052
5.600	0.000	0.000	0.000		0.487	-	55	0.000	0.000	0.000		0.631	-	-		0.000	0.000	0.000		0.024	-	72	0.000	0.000	0.000		0.157	-	-			0.056
6.000	0.000	0.000	0.000		0.199	-	11	0.000	0.000	0.000		0.395	-	-		0.000	0.000	0.000		0.135	-	565	0.000	0.000	0.000		0.320	-	-			0.060
6.400	0.000	0.000	0.000		0.052	-	33	0.000	0.000	0.000		0.228	-	22		0.000	0.000	0.000		0.388	-	2	0.000	0.000	0.000		0.554	-	-			0.064
6.800	0.000	0.000	0.000		0.008	-	-	0.000	0.000	0.000		0.122	-	11		0.000	0.000	0.000		0.746	-	-	0.000	0.000	0.000		0.848	-	-			0.068
7.200	0.000	0.000	0.000		0.001	-	-	0.000	0.000	0.000		0.060	-	-		0.000	0.000	0.000		1.14	-	-	0.000	0.000	0.000		1.19	-	-			0.072
7.600	0.000	0.000	0.000		0.001	-	-	0.000	0.000	0.000		0.028	-	-		0.000	0.000	0.000		1.54	-	-	0.000	0.000	0.000		1.56	-	-			0.076
8.000	0.000	0.000	0.000		0.001	-	-	0.000	0.000	0.000		0.012	-	-		0.000	0.000	0.000		1.94	-	-	0.000	0.000	0.000		1.94	-	-			0.080
8.400	0.000	0.000	0.000		0.001	-	-	0.000	0.000	0.000		0.005	-	-		0.000	0.000	0.000		2.34	-	-	0.000	0.000	0.000		2.34	-	-			0.084
Σύνολο:						0	99					0	33	0	0					0	1,459						0	3	0	0		
Αριθμός Πράξεων:							0						0	0							0,00						0		0			

ΟΠΑΠ (ΚΟ)

(Μέγεθος Συμβολαίου: 100 Χρέεγραφα, Τρόπος Εξάσκησης: Αμερικάνικος, Φυσική Παράδοση)

Τιμή Εξάσκησης	Δικαιώματα Αγοράς													Δικαιώματα Πώλησης																		
	Δεκέμβριος 2023						Ιανουάριος 2024						Λοιποί Μήνες		Δεκέμβριος 2023						Ιανουάριος 2024						Λοιποί Μήνες		Τιμή Εξάσκησης			
	Άνοιγμα	Ανιγτ Τιμή	Καπιτ Τιμή	Τελ Τιμή	Τιμή κλεισ.	Όγκος	Άνοιγτες θέσεις	Άνοιγμα	Ανιγτ Τιμή	Καπιτ Τιμή	Τελ Τιμή	Τιμή κλεισ.	Όγκος	Άνοιγτες θέσεις	Όγκος	Άνοιγτες θέσεις	Άνοιγμα	Ανιγτ Τιμή	Καπιτ Τιμή	Τελ Τιμή	Τιμή κλεισ.	Όγκος	Άνοιγτες θέσεις	Όγκος	Άνοιγτες θέσεις							
9.200	0.000	0.000	0.000		5.57	-	-										0.000	0.000	0.000		0.001	-	-									
9.600	0.000	0.000	0.000		5.17	-	-	0.000	0.000	0.000		5.18	-	-			0.000	0.000	0.000		0.001	-	-	0.000	0.000	0.000		0.001	-	-		0.096
10.000	0.000	0.000	0.000		4.77	-	-	0.000	0.000	0.000		4.79	-	-			0.000	0.000	0.000		0.001	-	-	0.000	0.000	0.000		0.001	-	-		0.100
11.000	0.000	0.000	0.000		3.77	-	-	0.000	0.000	0.000		3.79	-	-			0.000	0.000	0.000		0.001	-	-	0.000	0.000	0.000		0.001	-	-		0.110
12.000	0.000	0.000	0.000		2.77	-	-	0.000	0.000	0.000		2.79	-	-			0.000	0.000	0.000		0.001	-	-	0.000	0.000	0.000		0.003	-	-		0.120
13.000	0.000	0.000	0.000		1.77	-	-	0.000	0.000	0.000		1.83	-	-			0.000	0.000	0.000		0.001	-	-	0.000	0.000	0.000		0.033	-	-		0.130
14.000	0.000	0.000	0.000		0.810	-	-	0.000	0.000	0.000		0.987	-	-			0.000	0.000	0.000		0.042	-	-	0.000	0.000	0.000		0.192	-	-		0.140
15.000	0.000	0.000	0.000		0.178	-	-	0.000	0.000	0.000		0.414	-	-			0.000	0.000	0.000		0.410	-	-	0.000	0.000	0.000		0.619	-	-		0.150
16.000	0.000	0.000	0.000		0.012	-	167	0.000	0.000	0.000		0.129	-	-			0.000	0.000	0.000		1.25	-	-	0.000	0.000	0.000		1.34	-	-		0.160
17.000	0.000	0.000	0.000		0.001	-	-	0.000	0.000	0.000		0.029	-	-			0.000	0.000	0.000		2.24	-	-	0.000	0.000	0.000		2.25	-	-		0.170
18.000	0.000	0.000	0.000		0.001	-	-	0.000	0.000	0.000		0.005	-	-			0.000	0.000	0.000		3.24	-	-	0.000	0.000	0.000		3.24	-	-		0.180
19.000	0.000	0.000	0.000		0.001	-	-	0.000	0.000	0.000		0.001	-	-			0.000	0.000	0.000		4.24	-	-	0.000	0.000	0.000		4.24	-	-		0.190
20.000	0.000	0.000	0.000		0.006	-	-	0.000	0.000	0.000		0.001	-	-			0.000	0.000	0.000		5.24	-	-	0.000	0.000	0.000		5.24	-	-		0.200
22.000	0.000	0.000	0.000		0.001	-	-	0.000	0.000	0.000		0.001	-	-			0.000	0.000	0.000		7.24	-	-	0.000	0.000	0.000		7.24	-	-		0.220
24.000	0.000	0.000	0.000		0.001	-	-						-	-			0.000	0.000	0.000		9.24	-	-								0.240	
Σύνολα:						0	167						0	0	0	0					0	0						0	0	0	0	
Αριθμός Πράξεων:						0							0	0	0						0.00							0	0			

ΟΤΕ (ΚΟ)

(Μέγεθος Συμβολαίου: 100 Χρεόγραφα, Τρόπος Εξάσκησης: Αμερικάνικος, Φυσική Παράδοση)

Τιμή Εξάσκησης	Δικαιώματα Αγοράς												Δικαιώματα Πώλησης												Τιμή Εξάσκησης					
	Δεκέμβριος 2023						Ιανουάριος 2024						Λοιποί Μήνες		Δεκέμβριος 2023						Ιανουάριος 2024						Λοιποί Μήνες			
	Άνοιγμα	Ανιψ. Τιμή	Κατωτ. Τιμή	Τελ. Τιμή	Τιμή κλεισ.	Όγκος	Άνοιγ. θέσεις	Άνοιγμα	Ανιψ. Τιμή	Κατωτ. Τιμή	Τελ. Τιμή	Τιμή κλεισ.	Όγκος	Άνοιγ. θέσεις	Όγκος	Άνοιγ. θέσεις	Άνοιγμα	Ανιψ. Τιμή	Κατωτ. Τιμή	Τελ. Τιμή	Τιμή κλεισ.	Όγκος	Άνοιγ. θέσεις	Όγκος		Άνοιγ. θέσεις	Όγκος	Άνοιγ. θέσεις		
9.200	0.000	0.000	0.000	4.01	-	-	0.000	0.000	0.000	4.02	-	-				0.000	0.000	0.000	0.001	-	-	0.000	0.000	0.000	0.001	-	-			0.092
9.600	0.000	0.000	0.000	3.61	-	-	0.000	0.000	0.000	3.62	-	-				0.000	0.000	0.000	0.001	-	-	0.000	0.000	0.000	0.001	-	-			0.096
10.000	0.000	0.000	0.000	3.21	-	-	0.000	0.000	0.000	3.23	-	-				0.000	0.000	0.000	0.001	-	-	0.000	0.000	0.000	0.001	-	-			0.100
11.000	0.000	0.000	0.000	2.21	-	-	0.000	0.000	0.000	2.23	-	-				0.000	0.000	0.000	0.001	-	-	0.000	0.000	0.000	0.005	-	-			0.110
12.000	0.000	0.000	0.000	1.21	-	-	0.000	0.000	0.000	1.30	-	-				0.000	0.000	0.000	0.003	-	-	0.000	0.000	0.000	0.066	-	-			0.120
13.000	0.000	0.000	0.000	0.352	-	16	0.000	0.000	0.000	0.573	-	-				0.000	0.000	0.000	0.144	-	1	0.000	0.000	0.000	0.342	-	-			0.130
14.000	0.000	0.000	0.000	0.027	-	-	0.000	0.000	0.000	0.178	-	-				0.000	0.000	0.000	0.821	-	-	0.000	0.000	0.000	0.949	-	-			0.140
15.000	0.000	0.000	0.000	0.001	-	5	0.000	0.000	0.000	0.037	-	-				0.000	0.000	0.000	1.80	-	-	0.000	0.000	0.000	1.82	-	-			0.150
16.000	0.000	0.000	0.000	0.006	-	-	0.000	0.000	0.000	0.005	-	-				0.000	0.000	0.000	2.80	-	-	0.000	0.000	0.000	2.80	-	-			0.160
17.000	0.000	0.000	0.000	0.002	-	-	0.000	0.000	0.000	0.001	-	-				0.000	0.000	0.000	3.80	-	-	0.000	0.000	0.000	3.80	-	-			0.170
18.000	0.000	0.000	0.000	0.001	-	-	0.000	0.000	0.000	0.001	-	-				0.000	0.000	0.000	4.80	-	-	0.000	0.000	0.000	4.80	-	-			0.180
19.000	0.000	0.000	0.000	0.001	-	-	0.000	0.000	0.000	0.001	-	-				0.000	0.000	0.000	5.80	-	-	0.000	0.000	0.000	5.80	-	-			0.190
20.000	0.000	0.000	0.000	0.001	-	-					-	-				0.000	0.000	0.000	6.80	-	-					-	-			0.200
22.000	0.000	0.000	0.000	0.001	-	-					-	-				0.000	0.000	0.000	8.80	-	-					-	-			0.220
Σύνολα:					0	21					0	0	0	0						0	1					0	0	0	0	
Αριθμός Πράξεων:					0						0	0	0							0.00						0	0			

ΠΕΙΡΑΙΩΣ FINANCIAL HOLD (ΚΟ)

(Μέγεθος Συμβολαίου: 100 Χρέογραφα, Τρόπος Εξάσκησης: Αμερικάνικος, Φυσική Παράδοση)

Δικαιώματα Αγοράς															Δικαιώματα Πώλησης																		
Τιμή Εξάσκησης	Δεκέμβριος 2023						Ιανουάριος 2024						Λοιποί Μήνες		Δεκέμβριος 2023						Ιανουάριος 2024						Λοιποί Μήνες		Τιμή Εξάσκησης				
	Άνοιγμα	Ανιγτ Τιμή	Καπιτ Τιμή	Τελ Τιμή	Τιμή κλεισ.	Όγκος	Άνοιγμα	Ανιγτ Τιμή	Καπιτ Τιμή	Τελ Τιμή	Τιμή κλεισ.	Όγκος	Άνοιγτες θέσεις	Όγκος	Άνοιγτες θέσεις	Άνοιγμα	Ανιγτ Τιμή	Καπιτ Τιμή	Τελ Τιμή	Τιμή κλεισ.	Όγκος	Άνοιγτες θέσεις	Άνοιγμα	Ανιγτ Τιμή	Καπιτ Τιμή	Τελ Τιμή	Τιμή κλεισ.	Όγκος		Άνοιγτες θέσεις	Όγκος	Άνοιγτες θέσεις	
0.950	0.000	0.000	0.000	2.29	-	-										0.000	0.000	0.000	0.001	-	-											0.010	
1.000	0.000	0.000	0.000	2.24	-	-										0.000	0.000	0.000	0.001	-	-											0.010	
1.100	0.000	0.000	0.000	2.14	-	-										0.000	0.000	0.000	0.001	-	-											0.011	
1.200	0.000	0.000	0.000	2.04	-	-										0.000	0.000	0.000	0.001	-	-											0.012	
1.300	0.000	0.000	0.000	1.94	-	-										0.000	0.000	0.000	0.001	-	-											0.013	
1.400	0.000	0.000	0.000	1.84	-	-										0.000	0.000	0.000	0.001	-	-											0.014	
1.500	0.000	0.000	0.000	1.74	-	-										0.000	0.000	0.000	0.001	-	-											0.015	
1.600	0.000	0.000	0.000	1.64	-	-										0.000	0.000	0.000	0.001	-	-											0.016	
1.700	0.000	0.000	0.000	1.54	-	-										0.000	0.000	0.000	0.001	-	-											0.017	
1.800	0.000	0.000	0.000	1.44	-	-										0.000	0.000	0.000	0.001	-	-											0.018	
1.900	0.000	0.000	0.000	1.34	-	-	0.000	0.000	0.000	1.34	-	-				0.000	0.000	0.000	0.001	-	-	0.000	0.000	0.000	0.001	-	-					0.019	
2.000	0.000	0.000	0.000	1.24	-	-	0.000	0.000	0.000	1.25	-	-				0.000	0.000	0.000	0.001	-	-	0.000	0.000	0.000	0.001	-	-					0.020	
2.200	0.000	0.000	0.000	1.04	-	-	0.000	0.000	0.000	1.05	-	-				0.000	0.000	0.000	0.002	-	-	0.000	0.000	0.000	0.001	-	-					0.022	
2.400	0.000	0.000	0.000	0.841	-	-	0.000	0.000	0.000	0.849	-	-				0.000	0.000	0.000	0.001	-	-	0.000	0.000	0.000	0.003	-	-					0.024	
2.600	0.000	0.000	0.000	0.642	-	-	0.000	0.000	0.000	0.658	-	-				0.000	0.000	0.000	0.001	-	-	0.000	0.000	0.000	0.011	-	-					0.026	
2.800	0.000	0.000	0.000	0.443	-	-	0.000	0.000	0.000	0.482	-	-				0.000	0.000	0.000	0.002	-	-	0.000	0.000	0.000	0.035	-	-					0.028	
3.000	0.000	0.000	0.000	0.258	-	-	0.000	0.000	0.000	0.330	-	-				0.000	0.000	0.000	0.016	-	-	0.000	0.000	0.000	0.082	-	-					0.030	
3.200	0.000	0.000	0.000	0.115	-	-	0.000	0.000	0.000	0.211	-	-				0.000	0.000	0.000	0.073	-	-	0.000	0.000	0.000	0.163	-	-					0.032	
3.400	0.000	0.000	0.000	0.036	-	-	0.000	0.000	0.000	0.125	-	-				0.000	0.000	0.000	0.195	-	-	0.000	0.000	0.000	0.277	-	-					0.034	
3.600	0.000	0.000	0.000	0.008	-	-	0.000	0.000	0.000	0.070	-	-				0.000	0.000	0.000	0.366	-	-	0.000	0.000	0.000	0.422	-	-					0.036	
3.800	0.000	0.000	0.000	0.001	-	-	0.000	0.000	0.000	0.035	-	-				0.000	0.000	0.000	0.560	-	-	0.000	0.000	0.000	0.588	-	-					0.038	
4.000	0.000	0.000	0.000	0.002	-	-	0.000	0.000	0.000	0.017	-	-				0.000	0.000	0.000	0.760	-	-	0.000	0.000	0.000	0.771	-	-					0.040	
4.400	0.000	0.000	0.000	0.001	-	-	0.000	0.000	0.000	0.003	-	-				0.000	0.000	0.000	1.16	-	-	0.000	0.000	0.000	1.16	-	-					0.044	
4.800	0.000	0.000	0.000	0.001	-	-										0.000	0.000	0.000	1.56	-	-											0.048	
5.200	0.000	0.000	0.000	0.001	-	-										0.000	0.000	0.000	1.96	-	-											0.052	
Σύνολο:																																	
Αριθμός Πράξεων:																																	

Προϊόν Δανεισμού	Υποκείμενος Τίτλος	Πολυμερείς Συναλλαγές[1]					Διμερείς Συναλλαγές[2]		Δανεισμός Τίτλων μέσω ΟΤC[3]
		Ανοιχτές θέσεις[5]	Προσφερόμενη ποσότητα	Μ.Σ.Τ[4]	Όγκος συναλλαγών	Μ.Σ.Τ[4]	Όγκος συναλλαγών	Μ.Σ.Τ[4]	Όγκος συναλλαγών
AETFBOR	ALPHA ETF FTSE Athex Large Cap	---	---	---	---	---	---	---	---
ALPHABOR	ALPHA ΥΠΗΡΕΣΙΩΝ ΣΥΜΜ (ΚΟ)	36,070	---	---	---	---	---	---	57,513,143
OTOELBOR	AUTOHELLAS (ΚΟ)	1,500	---	---	---	---	---	---	101,326
CENERBOR	CENERGY HOLDINGS (ΚΑ)	922	---	---	---	---	---	---	69,567
ΕΕΕBOR	COCA-COLA HBC AG (ΚΟ)	8,233	---	---	---	---	---	---	42,277
EUROBBOR	EUROBANK HOLDINGS (ΚΟ)	70,000	---	---	120,000	6.21%	---	---	34,740,736
FFGRPBOR	FOLLI-FOLLIE (ΚΟ)	---	---	---	---	---	---	---	886,279
FOYRKBOR	FOURLIS ΣΥΜΜΕΤΟΧΩΝ (ΚΟ)	230	---	---	---	---	---	---	11,875
ELPEBOR	HELLENIQ ENERGY (ΚΟ)	93,498	---	---	---	---	---	---	1,026,351
INTRKBOR	INTRACOM HOLDINGS (ΚΟ)	---	---	---	---	---	---	---	---
INKATBOR	INTRAKAT (ΚΟ)	---	---	---	---	---	---	---	---
BELABOR	JUMBO (ΚΟ)	2,575	---	---	---	---	---	---	199,947
LAMDABOR	LAMDA DEVELOPMENT(ΚΟ)	400	---	---	---	---	---	---	410,234
MIGBOR	MIG (ΚΟ)	1,992	---	---	---	---	---	---	40,179
QUALBOR	QUALITY & RELIABILITY (ΚΟ)	---	---	---	---	---	---	---	---
QUESTBOR	QUEST ΣΥΜΜΕΤΟΧΩΝ (ΚΟ)	391	---	---	---	---	---	---	46,566
TITCBOR	TITAN CEMENT (ΚΑ)	5,468	---	---	---	---	---	---	229,973
VIOBOR	VIOHALCO SA/NV (ΚΑ)	744	---	---	---	---	---	---	---
AVAXBOR	ΑΒΑΞ Α.Ε. (ΚΟ)	---	---	---	---	---	---	---	---
ADMIEBOR	ΑΔΜΗΕ ΣΥΜΜΕΤΟΧΩΝ Α.Ε. (ΚΟ)	1,000	---	---	---	---	---	---	188,669
AEGNBOR	ΑΕΡΟΠΟΡΙΑ ΑΙΓΑΙΟΥ (ΚΟ)	148	---	---	---	---	---	---	178,692
GEKTERNABOR	ΓΕΚ ΤΕΡΝΑ (ΚΟ)	---	---	---	---	---	---	---	3,698
PPCBOR	ΔΕΗ (ΚΟ)	2,000	---	---	---	---	---	---	1,278,881
ΕΤΕBOR	ΕΘΝΙΚΗ ΤΡΑΠΕΖΑ (ΚΟ)	8,063	---	---	---	---	---	---	18,554,472
ELHABOR	ΕΛΒΑΛΧΑΛΚΟΡ (ΚΟ)	2,298	---	---	---	---	---	---	64,887
ELLAKTORBOR	ΕΛΛΑΚΤΩΡ (ΚΟ)	12,681	---	---	---	---	---	---	24,837
ΕΧΑΕBOR	ΕΛΛΗΝ. ΧΡΗΜΑΤΙΣΤΗΡΙΑ-Χ.Α. (ΚΟ)	4,200	---	---	---	---	---	---	167,047
EYDAPBOR	ΕΥΔΑΠ (ΚΟ)	845	---	---	---	---	---	---	228,008
ΜΟΗBOR	ΜΟΤΟΡ ΟΪΛ (ΚΟ)	24,301	---	---	---	---	---	---	480,099
ΜΥΤΙΛBOR	ΜΥΤΙΛΗΝΑΙΟΣ (ΚΟ)	4,461	---	---	---	---	---	---	185,109
PPABOR	ΟΛΠ (ΚΟ)	600	---	---	2,000	5.41%	---	---	70,287

Σημειώσεις Προϊόντων Δανεισμού

[1] - Πολυμερείς Συμβάσεις Δανειοδοσίας των μεθόδων 8-1, 8-2 και 8-3-3 (σύμφ. Με Αποφ.17 ΔΣ του Χρηματιστηρίου).

[2] - Διμερείς Συμβάσεις Δανειοδοσίας των μεθόδων 8-3-1 και 8-3-2 (σύμφ. Με Αποφ. 20 ΔΣ του Χρηματιστηρίου).

[3] - Τα στοιχεία Συναλλαγές Δανεισμού Τίτλων μέσω ΟΤC δηλώνονται από τους χειριστές ΣΑΤ και αφορούν τις ποσότητες που έχουν καταγραφεί στο ΣΑΤ έως και τη προηγούμενη εργάσιμη ημέρα.

[4] - Μ.Σ.Τ: - Μέση Σταθμισμένη Τιμή (ως προς τα τεμάχια)

[5] - Τα στοιχεία αφορούν σε ανοιχτές θέσεις πριν την έναρξη της συνεδρίασης

Προϊόν Δανεισμού	Υποκείμενος Τίτλος	Πολυμερείς Συναλλαγές[1]					Διμερείς Συναλλαγές[2]		Δανεισμός Τίτλων μέσω ΟΤC[3]
		Ανοικτές θέσεις[5]	Προσφερόμενη ποσότητα	Μ.Σ.Τ[4]	Όγκος συναλλαγών	Μ.Σ.Τ[4]	Όγκος συναλλαγών	Μ.Σ.Τ[4]	Όγκος συναλλαγών
OPARBOR	ΟΠΑΠ (ΚΟ)	4,500	---	---	---	---	---	---	1,627,647
HTOBOR	ΟΤΕ (ΚΟ)	14,156	---	---	---	---	---	---	1,495,482
TREIRBOR	ΠΕΙΡΑΙΩΣ FINANCIAL HOLD (ΚΟ)	5,000	---	---	---	---	---	---	1,028,875
SARBOR	ΣΑΡΑΝΤΗΣ ΓΡ. (ΚΟ)	1,949	---	---	---	---	---	---	54,851
TENERGYBOR	ΤΕΡΝΑ ΕΝΕΡΓΕΙΑΚΗ (ΚΟ)	---	---	---	---	---	---	---	273,561
OPTIMABOR	ΤΡΑΠΕΖΑ ΟΡΤΙΜΑ BANK (ΚΟ)	---	---	---	---	---	---	---	18,000

Σημειώσεις Προϊόντων Δανεισμού

[1] - Πολυμερείς Συμβάσεις Δανειοδοσίας των μεθόδων 8-1, 8-2 και 8-3-3 (σύμφ. Με Αποφ.17 ΔΣ του Χρηματιστηρίου).

[2] - Διμερείς Συμβάσεις Δανειοδοσίας των μεθόδων 8-3-1 και 8-3-2 (σύμφ. Με Αποφ. 20 ΔΣ του Χρηματιστηρίου).

[3] - Τα στοιχεία Συναλλαγές Δανεισμού Τίτλων μέσω ΟΤC δηλώνονται από τους χειριστές ΣΑΤ και αφορούν τις ποσότητες που έχουν καταγραφεί στο ΣΑΤ έως και τη προηγούμενη εργάσιμη ημέρα.

[4] - Μ.Σ.Τ: - Μέση Σταθμισμένη Τιμή (ως προς τα τεμάχια)

[5] - Τα στοιχεία αφορούν σε ανοιχτές θέσεις πριν την έναρξη της συνεδρίασης

Κωδικοί και ονομασίες Κλάδων Οικονομικής Δραστηριότητας του Χρηματιστηρίου Αθηνών

12003 - Διαπραγματεύσιμα Αμοιβαία Κεφάλαια	10101010 Υπηρεσίες Ηλεκτρονικών Υπολογιστών
10101015 Λογισμικό	10102030 Υλικό Υπολογιστών
15101010 Εξοπλισμός Τηλεπικοινωνιών	15102015 Υπηρεσίες Τηλεπικοινωνιών
20101010 Υγειονομικές Μονάδες	20101025 Υπηρεσίες Υγείας
20102010 Ιατρικός Εξοπλισμός	20103015 Φαρμακευτικά Προϊόντα
30101010 Τράπεζες	30202000 Διαφοροποιημένες Χρηματοοικονομικές Υπηρεσίες
30202010 Διαχείριση Κεφαλαίων & Θεματοφύλακες	30202015 Επενδυτικές Υπηρεσίες
30204000 Επενδυτικές Εταιρείες κλειστού τύπου	30302010 Γενικές Ασφάλειες
30302015 Μεσίτες Ασφαλίσεων	30302025 Ασφάλειες Ιδιοκτησίας & Ζημιών
35101010 Συμμετοχές & Ανάπτυξη Ακίνητης Περιουσίας	35101015 Υπηρεσίες Ακίνητης Περιουσίας
35102000 Διαφοροποιημένες Α.Ε.Ε.Α.Π.	35102030 Α.Ε.Ε.Α.Π. Επαγγελματικών Χώρων
35102045 Α.Ε.Ε.Α.Π. Εμπορικών Χώρων	40201040 Υπηρεσίες Ενοικίασης και Χρηματοδοτικής Μίσθωσης
40202010 Κατασκευή Κατοικιών	40202015 Έπιπλα
40202020 Οικιακές Συσκευές	40203040 Ηλεκτρονική Ψυχαγωγία
40204020 Ρούχα και Αξεσουάρ	40301010 Ψυχαγωγία
40301030 Εκδόσεις	40301035 Ραδιοτηλεοπτικοί Φορείς
40401010 Διαφοροποιημένοι Έμποροι	40401020 Εμπόριο Ενδυμάτων
40401025 Εμπόριο Προϊόντων Οικιακής Βελτίωσης	40401030 Εξειδικευμένο Λιανικό Εμπόριο
40501010 Αεροπορικές Εταιρείες	40501015 Ταξίδια & Τουρισμός
40501020 Τυχερά Παιχνίδια	40501025 Ξενοδοχεία & Πανσιόν
45101015 Απόσταξη & Οινοπαραγωγή	45101020 Αναψυκτικά
45102010 Γεωργεία, Αλιεία, Εκτροφή και Φυτείες	45102020 Τρόφιμα
45103010 Καπνός	45201010 Λιανικό & Χονδρικό Εμπόριο Τροφίμων
45201020 Είδη Προσωπικής Φροντίδας	50101010 Κατασκευές
50101020 Κατασκευαστές Στέγασης & Επικαλύψεων	50101030 Τσιμέντα
50101035 Άλλα Οικοδομικά Υλικά	50202010 Ηλεκτρικά Εξαρτήματα
50203000 Διαφοροποιημένες Βιομηχανίες	50203015 Πλαστικά
50203030 Υλικά Συσκευασίας	50204000 Μηχανήματα Βιομηχανικού Εξοπλισμού
50204020 Μηχανήματα Κατασκευών	50205010 Προμηθευτές Βιομηχανίας
50205020 Υποστηρικτικές Υπηρεσίες προς Επιχειρήσεις	50205030 Υπηρεσίες Μαζικής Εκτύπωσης
50206015 Εμπορικά Οχήματα & Ανταλλακτικά	50206030 Θαλάσσιες Μεταφορές
50206060 Υπηρεσίες Μεταφορών	55101000 Διαφοροποιημένα Υλικά
55101020 Κλωστοϋφαντουργικά Προϊόντα	55102000 Ορυχεία
55102010 Σίδηρος & Χάλυβας	55102015 Μεταλλουργία
55102035 Αλουμίνιο	60101020 Διυλιστήρια & Εμπορία Πετρελαιοειδών
65101010 Εναλλακτική Ηλεκτρική Ενέργεια	65101015 Συμβατική Ηλεκτρική Ενέργεια
65102030 Ύδρευση	



ATHEX
Athens Stock Exchange

Λεωφ. Αθηνών 110 104 42 Αθήνα
110, Athinon Ave. GR 104 42 Athens
tel. (+30)210-33.66.800, fax (+30)210-33.66.101
www.athexgroup.gr