

23

Ημερήσιο Δελτίο
Συναλλακτικής Δραστηριότητας

Daily Official List
of Trading Activity

Δευτέρα, 4 Δεκεμβρίου, 2023

Έτος: 144 Αύξων Αριθμός Συνεδρίασης: 232



ATHEXGROUP
Athens Exchange Group

Αποποίηση Ευθύνης:

Η εταιρεία Ελληνικά Χρηματιστήρια-Χρηματιστήριο Αθηνών Ανώνυμη Εταιρεία Συμμετοχών καταβάλλει κάθε δυνατή προσπάθεια ώστε να διασφαλίσει ότι οι πληροφορίες και τα λοιπά στοιχεία που εμφανίζονται στο Ημερήσιο Δελτίο Τιμών (Η.Δ.Τ.) είναι ορθά και πλήρη αλλά δεν έχει καμία ευθύνη για ενδεχόμενο λάθος ή παράλειψη στοιχείων και / ή ευθύνη σχετικά με την ακρίβεια, αξιοπιστία, επικαιροποίηση και πληρότητα των παραπάνω πληροφοριών και στοιχείων ή ευθύνη προερχόμενη άμεσα ή έμμεσα από την χρήση των παραπάνω πληροφοριών.

Η Εταιρία δεν έχει καμία ευθύνη για την ακρίβεια των στοιχείων που περιλαμβάνονται στις ανακοινώσεις των εισηγμένων εταιρειών. Πιθανές προσβολές δικαιωμάτων τρίτων από το περιεχόμενο των ανακοινώσεων συνιστούν αποκλειστική ευθύνη του αποστολέα των ανακοινώσεων.

Όλα τα αναγραφόμενα στο Η.Δ.Τ. στοιχεία παρέχονται μόνο για τους σκοπούς της πληροφόρησης και δεν συνιστούν παροχή επενδυτικών συμβουλών ή πρόσκληση για επένδυση σε κινητές αξίες που διαπραγματεύονται στο Χρηματιστήριο Αθηνών.

Αναγνωρίζεται και συμφωνείται ότι όλα τα δικαιώματα επί των πληροφοριών που εμφανίζονται στο Η.Δ.Τ. θα αποτελούν κυριότητα της εταιρίας και οποιοδήποτε άλλο δικαίωμα συμπεριλαμβανομένου του δικαιώματος πνευματικής ιδιοκτησίας, σήματος κλπ. ανήκουν στο Χρηματιστήριο Αθηνών.

Τα ανωτέρω στοιχεία αποτελούν ιδιοκτησία της Εταιρίας και προστατεύονται σύμφωνα με τις διατάξεις περί πνευματικής ιδιοκτησίας. Απαγορεύεται α) η με οποιοδήποτε τρόπο ή μέσο αναπαραγωγή, αναδημοσίευση, τροποποίηση, αντιγραφή, πώληση, μετάδοση ή διανομή του συνόλου ή μέρους τους, χωρίς αναφορά στην πηγή και β) η εμπορική εκμετάλλευση των στοιχείων από τρίτους.

Η Εταιρία δεν φέρει καμία ευθύνη προερχόμενη άμεσα ή έμμεσα από χρήση ή τυχόν αλλοίωση των ανωτέρω στοιχείων όταν αυτά χρησιμοποιούνται από

Ελληνικά Χρηματιστήρια - Χρηματιστήριο Αθηνών Α.Ε. Συμμετοχών

Λεωφόρος Αθηνών 110, 10442 Αθήνα, Τηλ: (210) 33.66.800, Fax: (210) 32.13.938

www.athexgroup.gr

Χρηματιστηριακό Κέντρο Θεσσαλονίκης

Κατούνη 16-18, Θεσ/νίκη 546 25, Τηλ: (2310) 567.667, Fax: (2310) 530.455

Συνεγγυητικό Κεφάλαιο Εξασφάλισης Επενδυτικών Υπηρεσιών

Φειδίου 14-16, Αθήνα 106 78, Τηλ: (210) 33.04.682, Fax: (210) 33.04.155

Επιτροπή Κεφαλαιαγοράς

Κολοκοτρώνη 1 & Σταδίου 1, Αθήνα 105 62, Τηλ: (210) 33.77.100, Fax: (210) 33.77.173

Πίνακας Περιεχομένων**Ενότητα 1: Στατιστικά Στοιχεία Χρεογράφων, Παραγώγων και Δανεισμού**

- Οι Αγορές Χρεογράφων Παραγώγων Δανεισμού
- Χρηματιστηριακοί Δείκτες
- Αναλυτικά Στοιχεία Συναλλαγών Αγοράς Χρεογράφων
- Στοιχεία Συναλλαγών Κλάδων Χρηματιστηρίου Αθηνών & Χρηματοοικονομικών Προϊόντων (Δ.Α.Κ.)
- Οι 10 Μετοχές με τη μεγαλύτερη Άνοδο & Πτώση
- Αναλυτικά Στοιχεία Συναλλαγών Αγοράς Παραγώγων

Ενότητα 2: Αναλυτικά Στοιχεία Συναλλαγών Χρεογράφων

- Αναλυτικά Στοιχεία Συναλλαγών Χρεογράφων
- Σημειώσεις Χρεογράφων

Ενότητα 3: Στοιχεία Συναλλαγών Χρεογράφων

- Στοιχεία Συναλλαγών Πακέτων
- Στοιχεία Συναλλαγών Δικαιωμάτων

- Στοιχεία Δανεισμού Τίτλων
- Στοιχεία Συναλλαγών Εκποιήσεων
- Στοιχεία Συναλλαγών Εκποιήσεων Ενσώματων Ονομαστικών Μετοχών
- Στοιχεία Ενεργητικού Διαπραγματεύσιμων Αμοιβαίων Κεφαλαίων (Δ.Α.Κ.)
- Χαρακτηριστικά Διαπραγματεύσιμων Αμοιβαίων Κεφαλαίων (Δ.Α.Κ.)

Ενότητα 4: Ανακοινώσεις**Ενότητα 5: Ομόλογα Διαπραγματεύσιμα στην Αγορά Αξιών Σταθερού Εισοδήματος**

- Ομολογιακά Δάνεια Επιχειρήσεων – Οργανωμένη Αγορά (Μετατρέψιμα)
- Ομολογιακά Δάνεια Επιχειρήσεων – Οργανωμένη Αγορά (Μη Μετατρέψιμα)
- Ομόλογα Ελληνικού Δημοσίου
- Έντοκα Γραμμάτια & Zero Coupon Ομόλογα Ελληνικού Δημοσίου
- Ομόλογα Ελληνικού Δημοσίου Διαπραγματεύσιμα με τη Μέθοδο Εκφώνησης - Αντιφώνησης
- Ομόλογα Κρατικών Τραπεζών

Ενότητα 6: Πρόσθετα Στοιχεία Ενημέρωσης

- Πίνακας Μελών Χρηματιστηρίου Αθηνών και Μελών ΕΤ.ΕΚ.
- Πίνακας Μετοχών Υπό Ειδική Διαπραγμάτευση
- Γνωστοποιήσεις Συναλλαγών - Κατάλογος Υπόχρεων Προσώπων

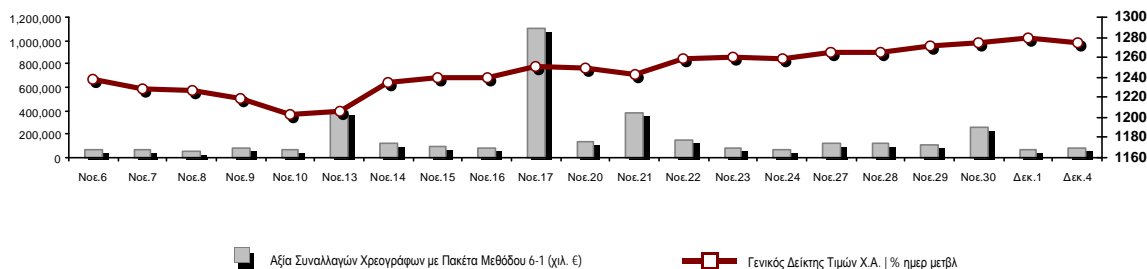
Ενότητα 7: Αναλυτικά Στοιχεία Συναλλαγών Αγοράς Παραγώγων

- Συμβόλαια Μελλοντικής Εκπλήρωσης σε Δείκτες
- Συμβόλαια Μελλοντικής Εκπλήρωσης σε Μετοχές
- Δικαιώματα Προαίρεσης σε Δείκτες
- Δικαιώματα Προαίρεσης σε Μετοχές
- Στοιχεία Συναλλαγών Προϊόντων Δανεισμού

Παράρτημα Α: Κωδικοί και ονομασίες Κλάδων Οικονομικής Δραστηριότητας του Χρηματιστηρίου Αθηνών

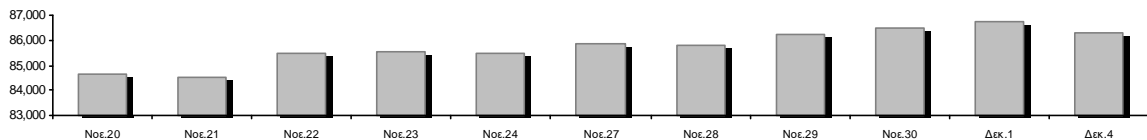
Οι Αγορές Χρεογράφων Παραγώγων Δανεισμού

Γενικός Δείκτης Τιμών και Αξία Συναλλαγών Μετοχών και Παραγώγων

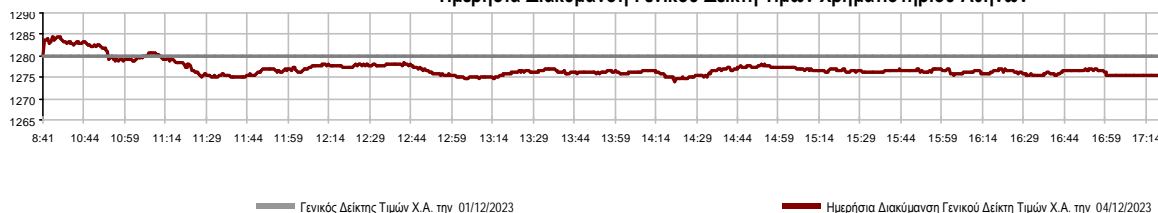


| | | | | |
|--|------------|--------|--|---------------|
| Κεφαλαιοποίηση Χ.Α. (εκατ €) **: | 86,310.02 | | Συνολικές Ανοικτές Θέσεις σε Παράγωγα | 486,193 |
| Ημερήσια μεταβολή: εκατ. € % | -423.52 | -0.49% | Ανοικτές θέσεις σε ΣΜΕ επί Δεικτών % ημερ μετβλ | 5,175 -0.79% |
| Μέση ετήσια Κεφ/ποίηση: εκατ. € % Μετβλ. Μέση προηγ. έτος | 79,899.98 | 26.70% | Ανοικτές θέσεις σε ΣΜΕ επί μετοχών % ημερ μετβλ | 476,775 0.16% |
| Γενικός Δείκτης Τιμών Χ.Α. % ημερ μετβλ | 1,275.34 | -0.37% | Ανοικτές θέσεις σε Δικαιώματα επί Δεικτών % ημερ μετβλ | 2,450 0.20% |
| Κεφαλαιοποίηση Γενικού Δείκτη (εκατ. €) | 78,102.35 | | Ανοικτές θέσεις σε Δικαιώματα επί μετοχών % ημερ μετβλ | 1,793 0.00% |
| Ημερήσια μεταβολή (εκατ. €) | -398.68 | | | |
| Αξία Συναλλαγών Χρεογράφων με Πακέτα Μεθόδου 6-1 (χιλ. €) | 82,468.49 | | Πλήθος Συμβολαίων Παραγώγων: | 19,073 |
| Ημερήσια μεταβολή: % | 14,111.00 | 20.64% | Ημερήσια μεταβολή: τμχ % | 4,285 28.98% |
| Μέση Αξία Συν/γών ΥΙD: χιλ. € % Μετβλ Μέση προηγ. έτος | 110,196.99 | 52.52% | Μέσος Όγκος Συμβ. ΥΙD: % Μετβλ Μέσο προηγ. Έτος | 43,006 25.19% |
| Αξία Συναλλαγών Πακέτων Μεθόδου 6-1 (χιλ. €) | 8,285.52 | | Πλήθος Πράξεων Παραγώγων: | 1,684 |
| Αξία Συναλλαγών Πακέτων Μεθόδου 6-2 & 6-3 (χιλ. €) | 7.75 | | Ημερήσια μεταβολή: πλήθος % | 304 22.03% |
| Αξία Συναλλαγών Ομολόγων (χιλ.€) | 856.39 | | Μέσο Πλήθος Πράξεων ΥΙD: % Μετβλ Μέσο προηγ. Έτος | 2,321 13.00% |
| Όγκος Συναλλαγών Χρεογράφων με Πακέτα Μεθόδου 6-1 (χιλ. Τμχ) | 21,071.00 | | Συνολικές Ανοικτές Θέσεις σε Δανεισμό | 307,939 |
| Ημερήσια μεταβολή: χιλ. τμχ % | 4,848.17 | 29.88% | Ημερήσια μεταβολή: τμχ % | 248 0.08% |
| Μέσος Όγκος Συν/γών ΥΙD: % Μετβλ Μέσο προηγ. Έτος | 34,356.41 | 21.18% | Πλήθος Συναλλαγών Δανεισμού (Πολυμερής/Διμερής) | 286 |
| Όγκος Συναλλαγών Πακέτων Μεθόδου 6-1 (χιλ. Τεμάχια) | 3,255.25 | | Ημερήσια μεταβολή: τμχ % | 38 |
| Όγκος Συναλλαγών Πακέτων Μεθόδου 6-2 & 6-3 (χιλ. Τεμάχια) | 0.38 | | Πλήθος Πολυμερών Συναλλαγών | 286 |
| Όγκος Συναλλαγών Ομολόγων | 910,000 | | Πλήθος Διμερών Συναλλαγών | 0 |
| Πλήθος Πράξεων Χρεογράφων με Πακέτα Μεθόδου 6-1 | 33,784 | | Πλήθος Πράξεων Δανεισμού: | 2 |
| Ημερήσια μεταβολή: πλήθος % | 919 | 2.80% | Ημερήσια μεταβολή: % | 0 |
| Μέσο Πλήθος Πράξεων ΥΙD: % Μετβλ Μέσο προηγ. Έτος | 36,438 | 23.87% | Πλήθος Πράξεων Πολυμερών Συναλλαγών | 2 |
| Πλήθος πακέτων Μεθόδου 6-1 | 18 | | Πλήθος Πράξεων Διμερών Συναλλαγών | 0 |
| Πλήθος πακέτων Μεθόδου 6-2 & 6-3 | 2 | | | |
| Πλήθος συναλλαγών Ομολόγων | 190 | | | |

Κεφαλαιοποίηση Χ.Α. (εκατ €) **



Ημερήσια Διακύμανση Γενικού Δείκτη Τιμών Χρηματιστηρίου Αθηνών



Χρηματιστηριακοί Δείκτες

| Όνομασία Δείκτη | 04/12/2023 | 01/12/2023 | Δ μον. | Δ % | Κατώτερη | Ανώτερη | Κατ.έτους | Ανωτ.έτους | Ετησ. μεταβ. |
|--|------------|------------|---------|--------|-----------|-----------|-----------|------------|--------------|
| Γενικός Δείκτης Τιμών Χ.Α. | 1,275.34 | 1,280.11 | -4.77 | -0.37% | 1,273.87 | 1,284.54 | 929.79 | 1,351.68 | 37.16% # |
| Δείκτης ATHEX ESG | 1,456.27 | 1,464.92 | -8.65 | -0.59% | 1,454.87 | 1,470.88 | 1,057.52 | 1,541.00 | 37.69% # |
| FTSE/Χ.Α. Large Cap | 3,093.41 | 3,114.37 | -20.96 | -0.67% | 3,091.21 | 3,127.60 | 2,250.77 | 3,280.71 | 37.39% # |
| FTSE/Χ.Α. Mid Cap | 2,155.30 | 2,134.44 | 20.86 | 0.98% | 2,134.44 | 2,159.40 | 1,411.43 | 2,224.46 | 52.70% # |
| FTSE/Χ.Α. Υψηλής Μερισματικής Απόδοσης | 3,737.24 | 3,738.11 | -0.87 | -0.02% | 3,722.30 | 3,753.05 | 3,028.28 | 4,088.01 | 23.41% # |
| FTSE/Χ.Α. Διεθνούς Δραστηριοποίησης Plus | 3,815.83 | 3,834.54 | -18.71 | -0.49% | 3,810.94 | 3,843.61 | 2,616.09 | 4,115.43 | 45.86% # |
| FTSE/Χ.Α. Mid & Small Cap Θεμελιωδών Μεγεθών | 5,422.46 | 5,426.86 | -4.40 | -0.08% | 5,400.61 | 5,446.48 | 4,353.12 | 5,946.34 | 23.36% # |
| Δείκτης ATHEX Select Plus | 4,453.21 | 4,455.01 | -1.80 | -0.04% | 4,432.57 | 4,465.84 | 3,071.06 | 4,762.60 | 45.01% # |
| Δείκτης ATHEX Select | 6,766.62 | 6,715.39 | 51.23 | 0.76% | 6,715.39 | 6,820.43 | 4,343.88 | 7,125.71 | 55.77% # |
| FTSE/Χ.Α. Δείκτης Αγοράς | 737.70 | 741.81 | -4.11 | -0.55% | 737.00 | 744.98 | 539.21 | 780.89 | 36.78% # |
| Δείκτης Συνολικής Απόδοσης Γενικού Δείκτη Χ.Α. | 2,321.12 | 2,329.78 | -8.66 | -0.37% | 2,318.44 | 2,337.87 | 1,641.17 | 2,440.14 | 41.43% # |
| FTSE/Χ.Α. Large Cap Συνολικής Απόδοσης | 5,115.13 | 5,149.79 | -34.66 | -0.67% | | | 3,623.42 | 5,338.50 | 42.05% # |
| FTSE/Χ.Α. Mid Cap Συνολικής Απόδοσης | 2,902.60 | 2,874.51 | 28.09 | 0.98% | | | 1,881.61 | 2,956.50 | 56.25% # |
| Ελληνικός Δείκτης Mid & Small Cap | 1,883.40 | 1,887.97 | -4.57 | -0.24% | 1,879.00 | 1,891.86 | 1,365.14 | 2,011.62 | 37.96% # |
| FTSE/Χ.Α. Τράπεζες | 1,056.94 | 1,068.69 | -11.75 | -1.10% | 1,056.70 | 1,077.19 | 640.09 | 1,117.78 | 65.00% # |
| FTSE/Χ.Α. Χρηματοοικονομικές Υπηρεσίες | 1,341.60 | 1,311.95 | 29.65 | 2.26% | 1,302.07 | 1,341.60 | 672.72 | 1,514.55 | 95.74% # |
| FTSE/Χ.Α. Βιομηχανικά Προϊόντα & Υπηρεσίες | 8,276.90 | 8,279.49 | -2.59 | -0.03% | 8,209.90 | 8,322.67 | 4,603.86 | 8,651.06 | 78.44% # |
| FTSE/Χ.Α. Εμπόριο | 1,170.19 | 1,188.74 | -18.55 | -1.56% | 1,168.16 | 1,200.24 | 901.21 | 1,375.58 | 29.85% # |
| FTSE/Χ.Α. Ακίνητης Περιουσίας | 4,454.74 | 4,470.50 | -15.76 | -0.35% | 4,453.58 | 4,488.66 | 3,750.22 | 4,816.41 | 9.37% # |
| FTSE/Χ.Α. Καταναλωτικά Προϊόντα & Υπηρεσίες | 13,772.39 | 13,927.45 | -155.06 | -1.11% | 13,769.39 | 13,987.25 | 8,974.47 | 16,184.74 | 50.39% # |
| FTSE/Χ.Α. Τρόφιμα & Ποτά | 9,702.77 | 9,691.29 | 11.48 | 0.12% | 9,687.75 | 9,777.05 | 8,101.49 | 11,188.59 | 14.60% # |
| FTSE/Χ.Α. Πρώτες Ύλες | 8,367.81 | 8,389.70 | -21.89 | -0.26% | 8,339.68 | 8,481.43 | 6,463.31 | 10,590.89 | 28.94% # |
| FTSE/Χ.Α. Κατασκευές & Υλικά | 4,694.81 | 4,710.88 | -16.07 | -0.34% | 4,689.61 | 4,738.08 | 3,204.90 | 4,808.27 | 46.49% # |
| FTSE/Χ.Α. Ενέργεια | 5,534.00 | 5,534.03 | -0.03 | 0.00% | 5,507.52 | 5,544.63 | 4,689.99 | 5,856.79 | 10.02% # |
| FTSE/Χ.Α. Ταξίδια & Αναψυχή | 2,703.05 | 2,722.93 | -19.88 | -0.73% | 2,688.57 | 2,755.45 | 2,196.17 | 3,051.18 | 21.91% # |
| FTSE/Χ.Α. Τεχνολογία | 3,103.75 | 3,072.51 | 31.24 | 1.02% | 3,072.51 | 3,127.67 | 2,047.81 | 3,153.87 | 51.09% # |
| FTSE/Χ.Α. Τηλεπικοινωνίες | 3,688.67 | 3,725.17 | -36.50 | -0.98% | 3,663.66 | 3,725.17 | 3,511.53 | 4,415.99 | -9.41% # |
| FTSE/Χ.Α. Υπηρεσίες Κοινής Ωφέλειας | 5,740.57 | 5,755.05 | -14.48 | -0.25% | 5,718.57 | 5,780.72 | 4,598.77 | 6,190.27 | 24.83% # |
| FTSE/Χ.Α. Υγεία | 464.70 | 458.96 | 5.74 | 1.25% | 458.34 | 470.12 | 380.60 | 504.88 | 10.94% # |
| FTSE/Χ.Α. Προσωπικά Προϊόντα | 7,979.39 | 7,935.18 | 44.21 | 0.56% | 7,876.97 | 8,032.86 | 6,441.87 | 8,477.75 | 20.78% # |
| Δείκτης Όλων των Μετοχών Χ.Α. | 298.08 | 299.55 | -1.47 | -0.49% | 298.08 | 298.08 | 231.11 | 314.56 | 29.46% # |
| MSCI GREECE REBASED | 4,952.03 | 4,992.70 | -40.67 | -0.81% | 4,947.39 | 5,019.28 | 4,125.04 | 5,209.29 | --- |
| Ελληνικός Δείκτης Εταιρικών Ομολόγων | 127.53 | 127.30 | 0.23 | 0.18% | | | 118.78 | 127.53 | 7.17% # |
| Ελληνικός Δείκτης Τιμών Εταιρικών Ομολόγων | 89.40 | 89.25 | 0.15 | 0.17% | | | 85.96 | 89.40 | 3.68% # |

Σημείωση 1: Το κλείσιμο των Δεικτών FTSE/Μed 100, Ελληνικός Δείκτης Εταιρικών Ομολόγων και, Ελληνικός Δείκτης Τιμών Εταιρικών Ομολόγων αφορούν την συνεδρίαση της 30/11/2023.

Σημείωση 2: Ο Ελληνικός Δείκτης Mid & Small Cap είναι Customized δείκτης υπολογιζόμενος από το Χρηματιστήριο Αθηνών.

Αναλυτικά Στοιχεία Συναλλαγών Αγοράς Χρεογράφων

| | Όλα τα Χρεόγραφα | Κύρια Αγορά | Επιτήρηση | Διαπραγματεύσιμα Αμοιβαία Κεφάλαια |
|--|------------------|--------------|-----------|------------------------------------|
| Σύνολα | 126 | 114 | 11 | 1 |
| Ανοδικές / Καθοδικές / Σταθερές: | 50 / 57 / 19 | 49 / 54 / 11 | 1 / 2 / 8 | 0 / 1 / 0 |
| Κεφαλαιοποίηση Χ.Α. (εκατ €) ** | 86,310.02 | 86,153.24 | 156.78 | |
| Μέση Ημερήσια Αξία Συν/γών (χιλ. €) | 110,196.99 | 109,898.83 | 260.03 | 78.90 |
| Αξία Συναλλαγών | 82,476.25 | 82,192.33 | 83.28 | 200.64 |
| Κύριος Πίνακας: | 74,182.97 | 73,899.05 | 83.28 | 200.64 |
| Προσυμφωνημένων Συναλλαγών 6_1_2_3: | 8,293.28 | 8,293.28 | 0.00 | 0.00 |
| Πίνακας Εκποιήσεων: | 0.00 | 0.00 | 0.00 | 0.00 |
| Πίνακας Ειδικών Όρων: | 0.00 | 0.00 | 0.00 | 0.00 |
| Μέσος Ημερήσιος Όγκος Συναλλαγών | 34,356,412 | 33,272,641 | 1,087,382 | 2,708 |
| Όγκος Συναλλαγών | 21,071,372 | 20,236,359 | 828,617 | 6,396 |
| Κύριος Πίνακας: | 17,815,744 | 16,980,731 | 828,617 | 6,396 |
| Προσυμφωνημένων Συναλλαγών 6_1_2_3: | 3,255,628 | 3,255,628 | 0 | 0 |
| Πίνακας Εκποιήσεων: | 0 | 0 | 0 | 0 |
| Πίνακας Ειδικών Όρων: | 0 | 0 | 0 | 0 |
| Μέσο Ημερήσιο Πλήθος Πράξεων | 36,438 | 36,226 | 209 | 5 |
| Αριθμός Πράξεων | 33,786 | 33,639 | 125 | 22 |
| Κύριος Πίνακας: | 33,766 | 33,619 | 125 | 22 |
| Προσυμφωνημένων Συναλλαγών 6_1_2_3: | 20 | 20 | 0 | 0 |
| Πίνακας Εκποιήσεων: | 0 | 0 | 0 | 0 |
| Πίνακας Ειδικών Όρων: | 0 | 0 | 0 | 0 |

Στοιχεία Συναλλαγών Κλάδων Χρηματιστηρίου Αθηνών & Χρηματοοικονομικών Προϊόντων (Δ.Α.Κ.)

| Κωδικός | Κλάδοι | Ανοδικές / Καθοδικές / Σταθερές | Αριθμός Πράξεων | Όγκος Συναλλαγών | Αξία Συναλλαγών | % στη Συνολική Αξία |
|---------|---|---------------------------------|-----------------|------------------|-----------------|---------------------|
| 12000 | - Χρηματοοικονομικά Προϊόντα | 0 / 1 / 0 | 22 | 6,396 | 200,635.49 | 0.24% |
| 3510 | - Ακίνητη Περιουσία | 2 / 6 / 2 | 980 | 379,817 | 1,091,968.98 | 1.32% |
| 3030 | - Ασφάλειες | 0 / 1 / 0 | 12 | 1,637 | 7,180.00 | 0.01% |
| 5020 | - Βιομηχανικά Προϊόντα & Υπηρεσίες | 5 / 8 / 4 | 2,825 | 955,818 | 5,423,724.37 | 6.58% |
| 4040 | - Εμπόριο | 1 / 3 / 0 | 1,097 | 141,161 | 2,339,857.25 | 2.84% |
| 6010 | - Ενέργεια | 3 / 1 / 0 | 2,697 | 391,721 | 4,111,885.33 | 4.99% |
| 4020 | - Καταναλωτικά Προϊόντα & Υπηρεσίες | 2 / 3 / 3 | 218 | 46,555 | 127,828.98 | 0.15% |
| 5010 | - Κατασκευές & Υλικά Κατασκευών | 5 / 6 / 4 | 2,678 | 1,289,000 | 3,251,462.65 | 3.94% |
| 4030 | - Μέσα Ενημέρωσης | 0 / 1 / 0 | 2 | 3,000 | 1,536.00 | 0.00% |
| 4520 | - Προσωπική Φροντίδα, Φάρμακα & Παντοπωλεία | 3 / 0 / 0 | 334 | 91,440 | 294,905.81 | 0.36% |
| 5510 | - Πρώτες Ύλες | 8 / 7 / 1 | 950 | 285,510 | 802,792.03 | 0.97% |
| 4050 | - Ταξίδια και Αναψυχή | 2 / 3 / 2 | 3,043 | 1,619,140 | 8,081,746.56 | 9.80% |
| 1010 | - Τεχνολογία | 6 / 4 / 0 | 1,743 | 622,957 | 2,519,128.69 | 3.05% |
| 1510 | - Τηλεπικοινωνίες | 0 / 2 / 0 | 1,367 | 303,717 | 3,997,782.00 | 4.85% |
| 3010 | - Τράπεζες | 2 / 5 / 0 | 11,537 | 13,255,114 | 42,367,918.98 | 51.37% |
| 4510 | - Τρόφιμα, Ποτά & Καπνοβιομηχανίες | 4 / 1 / 2 | 266 | 53,571 | 525,425.70 | 0.64% |
| 2010 | - Υγεία | 2 / 1 / 0 | 305 | 416,884 | 317,945.88 | 0.39% |
| 6510 | - Υπηρεσίες Κοινής Ωφέλειας | 3 / 2 / 0 | 2,984 | 1,060,909 | 6,221,701.76 | 7.54% |
| 3020 | - Χρηματοοικονομικές Υπηρεσίες | 2 / 2 / 1 | 726 | 147,025 | 790,818.65 | 0.96% |

Οι 10 Μετοχές με τη μεγαλύτερη Άνοδο & Πτώση

Κύρια Αγορά

| Μετοχές με τη μεγαλύτερη Θετική μεταβολή τιμής | Τιμή κλεισ. | Μεταβ. | Μετοχές με τη μεγαλύτερη Αρνητική μεταβολή τιμής | Τιμή κλεισ. | Μεταβ. |
|--|-------------|----------|--|-------------|----------|
| ΚΛΟΥΚΙΝΑΣ - ΛΑΠΠΑΣ (ΚΟ) | 1.375 | 10.89% # | ΑΤΤΙΚΑ BANK Α.Τ.Ε. (ΚΟ) | 10.9 | -2.33% α |
| INTRACOM HOLDINGS (ΚΟ) | 2.85 | 5.36% # | FOURLIS ΣΥΜΜΕΤΟΧΩΝ (ΚΟ) | 4.125 | -2.02% α |
| ΕΛΑΣΤΡΟΝ (ΚΟ) | 2.96 | 2.42% # | ΕΛΛΑΔΟΣ ΤΡΑΠΕΖΑ (ΚΟ) | 14.7 | -2.00% α |
| ΕΛΛΗΝ. ΧΡΗΜΑΤΙΣΤΗΡΙΑ-Χ.Α. (ΚΟ) | 5.43 | 2.26% # | ΤΕΧΝΙΚΗ ΟΛΥΜΠΙΑΚΗ (ΚΟ) | 2.5 | -1.96% α |
| ΕΝΤΕΡΣΟΦΤ (ΚΟ) | 6.48 | 2.21% # | ΕΥΑΘ (ΚΟ) | 3.24 | -1.82% α |
| MIG (ΚΟ) | 4.9 | 2.08% # | ΕΘΝΙΚΗ ΤΡΑΠΕΖΑ (ΚΟ) | 6.06 | -1.78% α |
| DIMAND (ΚΟ) | 10.9 | 1.87% # | HELLENIQ ENERGY (ΚΟ) | 7.45 | -1.71% α |
| LAVIPHARM (ΚΟ) | 0.724 | 1.69% # | ΑΕΡΟΠΟΡΙΑ ΑΙΓΑΙΟΥ (ΚΟ) | 11.36 | -1.56% α |
| AUSTRIACARD (ΚΑ) | 6.2 | 1.64% # | CENERGY HOLDINGS (ΚΑ) | 7 | -1.41% α |
| ΑΔΜΗΕ ΣΥΜΜΕΤΟΧΩΝ Α.Ε. (ΚΟ) | 2.175 | 1.64% # | PROFILE (ΚΟ) | 4.3 | -1.38% α |

| Μετοχές με τη μεγαλύτερη Αξία Συναλλαγών | Αξία (χιλ. €) | Μεταβ. | Μετοχές με το μεγαλύτερο Όγκο Συναλλαγών | Όγκος | Μεταβ. |
|--|---------------|----------|--|-----------|----------|
| ΕΘΝΙΚΗ ΤΡΑΠΕΖΑ (ΚΟ) | 23,974.33 | -1.78% α | ALPHA ΥΠΗΡΕΣΙΩΝ ΣΥΜΜ (ΚΟ) | 4,305,658 | -0.96% α |
| ALPHA ΥΠΗΡΕΣΙΩΝ ΣΥΜΜ (ΚΟ) | 6,674.21 | -0.96% α | ΕΘΝΙΚΗ ΤΡΑΠΕΖΑ (ΚΟ) | 3,941,896 | -1.78% α |
| ΠΕΙΡΑΙΩΣ FINANCIAL HOLD (ΚΟ) | 6,400.98 | 0.43% # | EUROBANK HOLDINGS (ΚΟ) | 2,985,436 | -1.26% α |
| ΟΠΑΠ (ΚΟ) | 5,997.77 | -0.61% α | ΠΕΙΡΑΙΩΣ FINANCIAL HOLD (ΚΟ) | 1,973,261 | 0.43% # |
| EUROBANK HOLDINGS (ΚΟ) | 4,919.94 | -1.26% α | INTRALOT (ΚΟ) | 1,006,881 | 0.00% - |
| ΜΥΤΙΛΗΝΑΙΟΣ (ΚΟ) | 4,082.17 | 0.00% - | ΑΔΜΗΕ ΣΥΜΜΕΤΟΧΩΝ Α.Ε. (ΚΟ) | 650,628 | 1.64% # |
| ΟΤΕ (ΚΟ) | 3,987.85 | -0.98% α | INTRACOM HOLDINGS (ΚΟ) | 414,905 | 5.36% # |
| ΔΕΗ (ΚΟ) | 2,718.62 | -0.74% α | LAVIPHARM (ΚΟ) | 409,266 | 1.69% # |
| HELLENIQ ENERGY (ΚΟ) | 2,372.56 | -1.71% α | ΟΠΑΠ (ΚΟ) | 406,991 | -0.61% α |
| JUMBO (ΚΟ) | 2,152.28 | -1.20% α | ΚΛΟΥΚΙΝΑΣ - ΛΑΠΠΑΣ (ΚΟ) | 369,241 | 10.89% # |

Σημείωση: Απεικονίζονται οι Μετοχές που δεν ανήκουν στην Κατηγορία Επιτήρησης και πραγματοποιήσαν κατά τη διάρκεια της συνεδρίασης Αξία Συναλλαγών μεγαλύτερη από 10,000 Ευρώ.

Αναλυτικά Στοιχεία Συναλλαγών Αγοράς Παραγώγων

| | Αριθμός Πράξεων | Όγκος | Ανοικτές θέσεις |
|--------------------------------|-----------------|--------|-----------------|
| Σ.Μ.Ε. σε Δείκτες | 90 | 361 | 5,175 |
| FTSE/X.A. Τράπεζες | 3 | 14 | 1,658 |
| FTSE/X.A. Large Cap | 87 | 347 | 3,414 |
| MSCI GREECE REBASED | 0 | 0 | 103 |
| Σ.Μ.Ε. σε Μετοχές | 1,567 | 18,595 | 476,775 |
| ΑΔΜΗΕ ΣΥΜΜΕΤΟΧΩΝ Α.Ε. (ΚΟ) | 43 | 234 | 24,807 |
| ΑΕΡΟΠΟΡΙΑ ΑΙΓΑΙΟΥ (ΚΟ) | 45 | 181 | 6,184 |
| ΑΛΡΗΑ ΥΠΗΡΕΣΙΩΝ ΣΥΜΜ (ΚΟ) | 182 | 7,317 | 188,756 |
| ΑΥΤΟΗΕΛΛΑΣ (ΚΟ) | 1 | 1 | 194 |
| ΑΒΑΞ Α.Ε. (ΚΟ) | 8 | 29 | 1,204 |
| COCA-COLA HBC AG (ΚΟ) | 2 | 5 | 442 |
| CENERGY HOLDINGS (ΚΑ) | 19 | 109 | 4,839 |
| ΕΛΛΑΚΤΩΡ (ΚΟ) | 16 | 65 | 972 |
| ΕΛΒΑΛΧΑΛΚΟΡ (ΚΟ) | 2 | 3 | 1,447 |
| EUROBANK HOLDINGS (ΚΟ) | 34 | 612 | 31,110 |
| ΕΥΔΑΠ (ΚΟ) | 13 | 47 | 2,563 |
| FOURLIS ΣΥΜΜΕΤΟΧΩΝ (ΚΟ) | 9 | 40 | 1,032 |
| ΓΕΚ ΤΕΡΝΑ (ΚΟ) | 7 | 40 | 6,275 |
| ΕΛΛΗΝ. ΧΡΗΜΑΤΙΣΤΗΡΙΑ-Χ.Α. (ΚΟ) | 128 | 916 | 9,542 |
| HELLENIC ENERGY (ΚΟ) | 47 | 214 | 1,890 |
| INTRACOM HOLDINGS (ΚΟ) | 170 | 539 | 7,917 |
| INTRAKAT (ΚΟ) | 7 | 27 | 10,312 |
| JUMBO (ΚΟ) | 22 | 31 | 1,551 |
| LAMDA DEVELOPMENT(ΚΟ) | 13 | 29 | 5,717 |
| MIG (ΚΟ) | 11 | 43 | 131 |
| ΜΟΤΟΡ ΟΪΛ (ΚΟ) | 31 | 161 | 1,059 |
| ΜΥΤΙΛΗΝΑΙΟΣ (ΚΟ) | 35 | 108 | 3,556 |
| ΕΘΝΙΚΗ ΤΡΑΠΕΖΑ (ΚΟ) | 188 | 2,383 | 31,128 |
| ΟΠΑΠ (ΚΟ) | 10 | 101 | 2,516 |
| ΤΡΑΠΕΖΑ ΟΡΤΙΜΑ BANK (ΚΟ) | 1 | 3 | 82 |
| ΟΤΕ (ΚΟ) | 43 | 124 | 8,155 |
| ΟΛΠ (ΚΟ) | 9 | 26 | 179 |
| ΠΕΙΡΑΙΩΣ FINANCIAL HOLD (ΚΟ) | 149 | 3,786 | 74,302 |
| ΔΕΗ (ΚΟ) | 205 | 917 | 27,736 |
| QUEST ΣΥΜΜΕΤΟΧΩΝ (ΚΟ) | 0 | 0 | 103 |
| ΤΕΡΝΑ ΕΝΕΡΓΕΙΑΚΗ (ΚΟ) | 45 | 146 | 15,397 |
| TITAN CEMENT (ΚΑ) | 6 | 22 | 650 |
| ΥΙΟΧΑΛΚΟ SA/ΝΥ (ΚΑ) | 66 | 336 | 5,027 |
| Δικαιώματα σε Δείκτες | 26 | 114 | 2,450 |
| FTSE/X.A. Large Cap | 26 | 114 | 2,450 |
| Δικαιώματα σε Μετοχές | 1 | 3 | 1,793 |
| ΑΛΡΗΑ ΥΠΗΡΕΣΙΩΝ ΣΥΜΜ (ΚΟ) | 0 | 0 | 0 |
| ΕΘΝΙΚΗ ΤΡΑΠΕΖΑ (ΚΟ) | 0 | 0 | 1,594 |
| ΟΠΑΠ (ΚΟ) | 0 | 0 | 167 |
| ΟΤΕ (ΚΟ) | 0 | 0 | 22 |
| ΠΕΙΡΑΙΩΣ FINANCIAL HOLD (ΚΟ) | 0 | 0 | 0 |
| ΔΕΗ (ΚΟ) | 1 | 3 | 10 |
| Συνολική Δραστηριότητα | 1,684 | 19,073 | 486,193 |

| Πληθος Χρεογράφων | Ονομ. Αξία | Μερίσματα [1] | | | Ημερ. Τελευτ. Αποκοπής | | Σημ. Χρεόγραφα | Τιμή κλεισίματος | % μεταβ. | Προηγ. Κλείσιμο-ημ/νία | Άνοιγμα | Κατωτ Τιμή | Ανωτ Τιμή | Τελ Τιμή | Σταθμ Τιμή | Τελευταία ζήτηση [7] | Τελευταία προσφορά [7] | P/E μετά φ. Χρ/σφ. | Όγκος | Πράξεις | Αξία Συναλλαγών[8] | Χ.Α. Εταιρείας (χιλ. €) [3,5] | Χαμηλό έτους | Υψηλό έτους | Κλάδος [4] | | | | |
|-------------------|------------|---------------|----------|---------|------------------------|------------|----------------|--------------------------------|----------|------------------------|---------|------------|------------|----------|------------|----------------------|------------------------|--------------------|------------|-------------|--------------------|-------------------------------|--------------|-------------|---------------|--------------|---------|---------|----------|
| | | 2020 | 2021 | 2022 | Μέρισμα [2] | Δικαίωμα | | | | | | | | | | | | | | | | | | | | | | | |
| 2,351,697,671 | 0.290 | --- | --- | --- | 07/04/2008 | 18/04/2017 | --- | ALPHA ΥΠΗΡΕΣΙΩΝ ΣΥΜΜ (ΚΟ) | 1.541 | -0.96 | € | 1.556 | 01/12/2023 | 1.569 | 1.541 | 1.569 | 1.541 | 1.55 | 2000@1.54 | 40@1.55 | --- | --- | 4,305,658 | 2,410 | 6,674,206.18 | 3,623,966.11 | 1.0015 | 1.682 | 30101010 |
| 36,353,868 | 1.00 | --- | --- | (0.025) | 10/07/2023 | 21/08/2023 | --- | AUSTRIACARD (ΚΑ) | 6.2 | 1.64 | ρ | 6.1 | 01/12/2023 | 6.2 | 6.05 | 6.35 | 6.2 | 6.163 | 4720@6.15 | 199@6.25 | --- | --- | 60,921 | 241 | 375,435.75 | 225,393.98 | 5.2 | 7.7 | 10101010 |
| 48,624,764 | 0.080 | 0.23 | 0.46 | 0.65 | 24/04/2023 | 05/12/2022 | --- | AUTOHELLAS (ΚΟ) | 12.46 | -0.16 | € | 12.48 | 01/12/2023 | 12.48 | 12.32 | 12.48 | 12.46 | 12.414 | 541@12.34 | 286@12.48 | --- | --- | 6,652 | 94 | 82,579.40 | 605,864.56 | 10.06 | 14.76 | 40201040 |
| 190,162,681 | --- | --- | --- | 0.05 | 19/06/2023 | 07/12/2016 | --- | CENERGY HOLDINGS (ΚΑ) | 7 | -1.41 | € | 7.1 | 01/12/2023 | 7.15 | 6.93 | 7.15 | 7 | 7.003 | 3029@6.99 | 50@7.01 | --- | --- | 99,065 | 341 | 693,777.04 | 1,331,138.77 | 3.015 | 7.4 | 50202010 |
| 372,553,049 | 6.70 | 0.64 | 0.71 | 0.78 | 25/05/2023 | 29/04/2013 | --- | COCA-COLA HBC AG (ΚΟ) | 25.8 | 0.12 | ρ | 25.77 | 01/12/2023 | 25.77 | 25.76 | 26 | 25.8 | 25.883 | 541@25.80 | 110@25.85 | --- | --- | 15,523 | 145 | 501,781.05 | 9,611,868.66 | 21.54 | 29.91 | 45101020 |
| 54,200,000 | 0.075 | --- | 0.035 | 0.074 | 18/07/2023 | 23/11/2021 | --- | EPSILON NET (ΚΟ) | 9.66 | 0.10 | ρ | 9.65 | 01/12/2023 | 9.55 | 9.45 | 9.7 | 9.66 | 9.63 | 50@9.52 | 4629@9.65 | --- | --- | 52,266 | 209 | 503,296.52 | 523,572.00 | 6.2 | 12 | 10101015 |
| 3,716,479,777 | 0.220 | --- | --- | --- | 02/05/2008 | 20/05/2019 | --- | EUROBANK HOLDINGS (ΚΟ) | 1.6415 | -1.26 | € | 1.6625 | 01/12/2023 | 1.688 | 1.633 | 1.688 | 1.6415 | 1.648 | 3661@1.64 | 2890@1.65 | --- | --- | 2,985,436 | 1,608 | 4,919,939.06 | 6,100,601.55 | 1.0495 | 1.72 | 30101010 |
| 52,131,944 | 1.00 | --- | 0.1102 | 0.11 | 29/06/2023 | 23/07/2019 | --- | FOURLIS ΣΥΜΜΕΤΟΧΩΝ (ΚΟ) | 4.125 | -2.02 | € | 4.21 | 01/12/2023 | 4.25 | 4.12 | 4.25 | 4.125 | 4.148 | 1090@4.12 | 278@4.15 | --- | --- | 24,488 | 156 | 101,571.74 | 215,044.27 | 3.26 | 5 | 40401010 |
| 305,635,185 | 2.18 | 0.1 | 0.1 | 0.3 | 28/06/2023 | 01/10/2003 | --- | HELLENIO ENERGY (ΚΟ) | 7.45 | -1.71 | € | 7.58 | 01/12/2023 | 7.6 | 7.45 | 7.67 | 7.45 | 7.521 | 2757@7.45 | 370@7.48 | --- | --- | 315,475 | 1,773 | 2,372,555.12 | 2,276,982.13 | 6.55 | 8.68 | 60101020 |
| 83,600,000 | 0.760 | --- | --- | --- | 03/07/2007 | 17/07/2023 | --- | INTRACOM HOLDINGS (ΚΟ) | 2.85 | 5.36 | ρ | 2.705 | 01/12/2023 | 2.755 | 2.745 | 2.975 | 2.85 | 2.837 | 4000@2.84 | 2337@2.86 | --- | --- | 414,905 | 834 | 1,177,268.20 | 238,260.00 | 1.678 | 2.975 | 10101010 |
| 160,523,985 | 0.300 | --- | --- | --- | 12/08/2008 | 30/12/2022 | --- | INTRAKAT (ΚΟ) | 3.495 | 0.43 | ρ | 3.48 | 01/12/2023 | 3.475 | 3.45 | 3.495 | 3.495 | 3.483 | 19@3.48 | 18084@3.50 | --- | --- | 73,937 | 144 | 257,522.69 | 561,031.33 | 1.366 | 3.515 | 50101010 |
| 136,059,759 | 0.880 | 0.77 | 0.77 | 0.322 | 23/11/2023 | 05/03/2014 | --- | JUMBO (ΚΟ) | 24.64 | -1.20 | € | 24.94 | 01/12/2023 | 25.02 | 24.64 | 25.06 | 24.64 | 24.741 | 938@24.62 | 532@24.70 | --- | --- | 86,992 | 872 | 2,152,279.60 | 3,352,512.46 | 15.61 | 29.2 | 40401010 |
| 176,736,715 | 0.300 | --- | --- | --- | 30/05/2007 | 27/11/2019 | --- | LAMDA DEVELOPMENT(ΚΟ) | 6.8 | -0.73 | € | 6.85 | 01/12/2023 | 6.875 | 6.8 | 6.88 | 6.8 | 6.829 | 60@6.79 | 47@6.81 | --- | --- | 67,556 | 407 | 461,333.93 | 1,201,809.66 | 5.505 | 7.42 | 35101010 |
| 107,222,688 | 0.440 | --- | (0.5667) | 0.2 | 20/06/2023 | 16/03/2022 | --- | QUEST ΣΥΜΜΕΤΟΧΩΝ (ΚΟ) | 5.6 | -0.88 | € | 5.65 | 01/12/2023 | 5.65 | 5.55 | 5.65 | 5.6 | 5.606 | 17@5.60 | 100@5.61 | --- | --- | 13,244 | 153 | 74,246.78 | 600,447.05 | 4.655 | 6.73 | 10101010 |
| 78,325,475 | --- | --- | --- | 0.6 | 28/06/2023 | 23/07/2019 | --- | TITAN CEMENT (ΚΑ) | 19.78 | -0.20 | € | 19.82 | 01/12/2023 | 19.82 | 19.7 | 19.94 | 19.78 | 19.816 | 21@19.74 | 1893@19.82 | --- | --- | 31,804 | 356 | 630,242.82 | 1,549,277.90 | 12.04 | 19.98 | 50101030 |
| 120,528,771 | 1.60 | --- | --- | --- | --- | 10/11/2023 | --- | TRADE ESTATES ΑΕΕΑΠ (ΚΟ) | 1.774 | -0.60 | € | 1.7848 | 01/12/2023 | 1.7848 | 1.77 | 1.795 | 1.774 | 1.782 | 324@1.77 | 6530@1.77 | --- | --- | 118,959 | 134 | 211,974.40 | 213,818.04 | 1.734 | 1.928 | 35102045 |
| 259,189,761 | --- | 0.02 | 0.1 | 0.12 | 19/06/2023 | 26/02/2016 | --- | VIOHALCO SANN (ΚΑ) | 5.45 | -0.55 | € | 5.48 | 01/12/2023 | 5.52 | 5.42 | 5.56 | 5.45 | 5.505 | 250@5.43 | 32@5.46 | --- | --- | 89,759 | 367 | 494,133.05 | 1,412,584.20 | 3.995 | 7.13 | 55102015 |
| 144,321,516 | 0.300 | --- | --- | 0.07 | 19/06/2023 | 22/01/2020 | --- | ΑΒΑΣ Α.Ε. (ΚΟ) | 1.57 | -1.26 | € | 1.59 | 01/12/2023 | 1.614 | 1.57 | 1.63 | 1.57 | 1.595 | 1100@1.57 | 5000@1.58 | --- | --- | 307,969 | 495 | 491,069.00 | 226,584.78 | 0.748 | 1.786 | 50101010 |
| 232,000,000 | 2.12 | 0.1069 | 0.0854 | 0.0682 | 04/10/2023 | 19/06/2017 | --- | ΔΑΜΗΣ ΣΥΜΜΕΤΟΧΩΝ Α.Ε. (ΚΟ) | 2.175 | 1.64 | ρ | 2.14 | 01/12/2023 | 2.16 | 2.14 | 2.195 | 2.175 | 2.169 | 15994@2.17 | 6209@2.18 | 17.34 | 2022 | 650,628 | 692 | 1,411,453.62 | 504,600.00 | 1.64 | 2.52 | 65101015 |
| 90,167,100 | 0.500 | --- | --- | --- | 03/06/2019 | 24/05/2021 | --- | ΑΕΡΟΠΟΡΙΑ ΑΙΓΑΙΟΥ (ΚΟ) | 11.36 | -1.56 | € | 11.54 | 01/12/2023 | 11.56 | 11.36 | 11.56 | 11.36 | 11.453 | 1161@11.34 | 30@11.40 | --- | --- | 94,503 | 729 | 1,082,349.54 | 1,024,298.26 | 5.27 | 13.8 | 40501010 |
| 103,423,291 | 0.570 | --- | --- | --- | 01/08/2011 | 23/08/2023 | --- | ΓΕΚ ΤΕΡΝΑ (ΚΟ) | 13.2 | -0.45 | € | 13.26 | 01/12/2023 | 13.18 | 13.18 | 13.38 | 13.2 | 13.282 | 377@13.18 | 17582@13.20 | --- | --- | 48,915 | 455 | 649,702.12 | 1,365,187.44 | 10.42 | 14.84 | 50101010 |
| 382,000,000 | 2.48 | --- | --- | --- | 20/07/2015 | 12/12/2001 | --- | ΔΕΗ (ΚΟ) | 10.75 | -0.74 | € | 10.83 | 01/12/2023 | 10.85 | 10.75 | 10.9 | 10.75 | 10.814 | 1002@10.74 | 2150@10.80 | --- | --- | 251,389 | 1,169 | 2,718,615.64 | 4,106,500.00 | 6.6 | 11.22 | 65101015 |
| 914,715,153 | 1.00 | --- | --- | --- | 16/05/2008 | 29/08/2018 | --- | ΕΘΝΙΚΗ ΤΡΑΠΕΖΑ (ΚΟ) | 6.06 | -1.78 | € | 6.17 | 01/12/2023 | 6.178 | 6.044 | 6.178 | 6.06 | 6.082 | 6046@6.06 | 2036@6.08 | --- | --- | 3,941,896 | 5,270 | 23,974,334.30 | 5,543,173.83 | 3.746 | 6.514 | 30101010 |
| 11,250,000 | 0.520 | --- | 0.0405 | 0.08 | 07/08/2023 | 09/11/2015 | --- | ΕΚΤΕΡ (ΚΟ) | 3.78 | 1.07 | ρ | 3.74 | 01/12/2023 | 3.77 | 3.74 | 3.8 | 3.77 | 3.774 | 1970@3.77 | 100@3.78 | --- | --- | 43,779 | 143 | 165,209.43 | 42,525.00 | 1.33 | 3.8 | 50101010 |
| 375,241,586 | 0.390 | 0.01 | 0.03 | 0.06 | 26/06/2023 | 14/07/2006 | --- | ΕΛΒΑΛΧΑΛΚΟΡ (ΚΟ) | 1.88 | -0.53 | € | 1.89 | 01/12/2023 | 1.902 | 1.856 | 1.91 | 1.88 | 1.877 | 588@1.88 | 544@1.89 | --- | --- | 122,127 | 349 | 229,249.06 | 705,454.18 | 1.52 | 2.39 | 55102015 |
| 348,192,005 | 0.040 | --- | --- | --- | 05/07/2011 | 16/07/2021 | --- | ΕΛΛΑΚΤΩΡ (ΚΟ) | 2.2 | -1.12 | € | 2.225 | 01/12/2023 | 2.24 | 2.145 | 2.24 | 2.2 | 2.19 | 205@2.19 | 150@2.21 | --- | --- | 161,190 | 392 | 353,053.43 | 766,022.41 | 1.706 | 2.7 | 50101010 |
| 60,348,000 | 0.420 | 0.07 | 0.1515 | 0.1565 | 14/06/2023 | 04/08/2021 | --- | ΕΛΛΗΝ. ΧΡΗΜΑΤΙΣΤΗΡΙΑ Χ.Α. (ΚΟ) | 5.43 | 2.26 | ρ | 5.31 | 01/12/2023 | 5.32 | 5.27 | 5.43 | 5.43 | 5.356 | 1832@5.37 | 972@5.43 | --- | --- | 131,637 | 517 | 705,108.80 | 327,689.64 | 3.09 | 6.13 | 30202015 |
| 106,500,000 | 0.600 | --- | 0.28 | 0.02 | 13/09/2023 | 13/09/2021 | --- | ΕΥΔΑΠ (ΚΟ) | 6.09 | 1.50 | ρ | 6 | 01/12/2023 | 5.95 | 5.95 | 6.09 | 6.09 | 6.035 | 402@5.96 | 876@6.09 | --- | --- | 28,197 | 223 | 170,171.94 | 648,585.00 | 5.34 | 7.34 | 65102030 |
| 604,095,621 | 0.300 | --- | --- | --- | 30/05/2013 | 10/10/2023 | --- | INTRALOT (ΚΟ) | 0.963 | --- | ρ | 0.963 | 01/12/2023 | 0.97 | 0.945 | 0.979 | 0.963 | 0.962 | 2500@0.962 | 41447@0.963 | --- | --- | 1,006,881 | 495 | 968,981.92 | 581,744.08 | 0.5526 | 1.018 | 40501020 |
| 110,782,980 | 0.750 | --- | 0.9054 | 1.6299 | 26/06/2023 | 04/11/2013 | --- | ΜΟΤΟΡ ΟΙΛ (ΚΟ) | 24.84 | 0.49 | ρ | 24.72 | 01/12/2023 | 24.72 | 24.52 | 24.84 | 24.84 | 24.725 | 256@24.70 | 1773@24.84 | --- | --- | 69,843 | 865 | 1,726,891.86 | 2,751,849.22 | 20.8 | 25.82 | 60101020 |
| 142,891,161 | 0.970 | 0.378 | 0.4341 | 1.24 | 27/06/2023 | 07/07/2017 | --- | ΜΥΤΙΛΗΝΑΙΟΣ (ΚΟ) | 36.6 | --- | ρ | 36.6 | 01/12/2023 | 36.8 | 36.28 | 36.8 | 36.6 | 36.552 | 655@36.52 | 192@36.64 | --- | --- | 111,682 | 1,772 | 4,082,171.12 | 5,229,816.49 | 19.94 | 38.3 | 50203000 |
| 25,000,000 | 2.00 | 0.4 | 0.628 | 1.04 | 07/08/2023 | 08/08/2003 | --- | ΟΛΠ (ΚΟ) | 23.55 | 1.51 | ρ | 23.2 | 01/12/2023 | 23.2 | 23.1 | 23.65 | 23.55 | 23.478 | 28@23.50 | 363@23.55 | 11.13 | 2022 | 16,596 | 241 | 389,647.60 | 588,750.00 | 15.86 | 23.65 | 50206060 |
| 370,062,741 | 0.300 | 0.55 | 0.6 | 1 | 02/11/2023 | 19/06/2023 | --- | ΟΠΑΠ (ΚΟ) | 14.76 | -0.61 | € | 14.85 | 01/12/2023 | 15.04 | 14.64 | 15.05 | 14.76 | 14.737 | 408@14.75 | 122@14.77 | --- | --- | 406,991 | 1,774 | 5,997,769.29 | 5,462,126.06 | 13.0232 | 16.9242 | 40501020 |
| 426,247,547 | 2.83 | 0.6879 | 0.8231 | 0.5888 | 05/07/2023 | 18 | | | | | | | | | | | | | | | | | | | | | | | |

| Πληθος Χρεογράφων | Ονομ. Αξία | Μερίσματα [1] | Ημερ. Τελευτ. Αποκοπής | Αποκοπής Δικαιώμα | Σημ. | Χρεόγραφο | Τιμή κλεισίματος | % μεταβ. | Προηγ. Κλείσιμο-ημ/νία | Άνοιγμα | Κατωτ Τιμή | Ανωτ Τιμή | Τελ Τιμή | Σταθμ Τιμή | Τελευταία ζήτηση [7] | Τελευταία προσφορά [7] | P/E μετά φ. Χρήστ | Όγκος | Πράξεις | Αξία Συναλλαγών[8] | Χ.Α. Εταιρείας (χιλ. €) [3,5] | Χαμηλό έτους | Υψηλό έτους | Κλάδος [4] | | |
|---|------------|---------------|------------------------|-------------------|------------|--------------------------|------------------|----------|------------------------|------------|------------|-----------|----------|------------|----------------------|------------------------|-------------------|-------|---------|--------------------|-------------------------------|--------------|-------------|------------|----------|-----|
| 73,694,142 | 3.45 | --- | --- | --- | --- | ΤΡΑΠΕΖΑ ΟΡΤΙΜΑ BANK (ΚΟ) | 7.82 | 0.26 P | 7.8 | 01/12/2023 | 7.8 | 7.66 | 7.82 | 7.82 | 7.761 | 800@7.72 | --- | --- | 45,292 | 141 | 351,522.07 | 576,288.19 | 6.88 | 7.96 | 30101010 | |
| Κύρια Αγορά - Μέσης Συναλλακτικής Δραστηριότητας | | | | | | | | | | | | | | | | | | | | | | | | | | |
| 13,126,020 | 0.660 | 0.0837 | 0.1163 | 0.1158 | 26/07/2023 | 04/09/2020 | --- | --- | --- | --- | --- | --- | --- | --- | --- | --- | --- | --- | --- | --- | --- | --- | --- | --- | --- | --- |
| 3,114,144 | 0.360 | 0.1558 | 0.3427 | 0.2304 | 29/05/2023 | 02/06/2020 | --- | --- | --- | --- | --- | --- | --- | --- | --- | --- | --- | --- | --- | --- | --- | --- | --- | --- | --- | --- |
| 215,805,843 | 0.300 | 0.05 | --- | --- | 30/12/2021 | 15/11/2022 | --- | --- | --- | --- | --- | --- | --- | --- | --- | --- | --- | --- | --- | --- | --- | --- | --- | --- | --- | --- |
| 35,764,593 | 2.10 | 0.06 | 0.075 | 0.1046 | 02/05/2023 | 25/11/2019 | --- | --- | --- | --- | --- | --- | --- | --- | --- | --- | --- | --- | --- | --- | --- | --- | --- | --- | --- | --- |
| 101,123,806 | 0.360 | --- | --- | --- | 22/07/2010 | 28/06/2011 | --- | --- | --- | --- | --- | --- | --- | --- | --- | --- | --- | --- | --- | --- | --- | --- | --- | --- | --- | --- |
| 784,500 | 10.00 | --- | 0.3 | --- | 30/11/2023 | 31/07/2018 | --- | --- | --- | --- | --- | --- | --- | --- | --- | --- | --- | --- | --- | --- | --- | --- | --- | --- | --- | --- |
| 10,365,100 | 0.300 | --- | --- | --- | 06/10/2005 | 13/02/2002 | --- | --- | --- | --- | --- | --- | --- | --- | --- | --- | --- | --- | --- | --- | --- | --- | --- | --- | --- | --- |
| 18,680,300 | 0.050 | --- | --- | --- | 06/07/2022 | --- | --- | --- | --- | --- | --- | --- | --- | --- | --- | --- | --- | --- | --- | --- | --- | --- | --- | --- | --- | --- |
| 11,869,224 | 0.540 | 0.087 | 0.136 | 0.15 | 03/07/2023 | 30/08/2019 | --- | --- | --- | --- | --- | --- | --- | --- | --- | --- | --- | --- | --- | --- | --- | --- | --- | --- | --- | --- |
| 48,003,921 | 0.400 | --- | --- | --- | 30/08/1993 | 26/06/2023 | --- | --- | --- | --- | --- | --- | --- | --- | --- | --- | --- | --- | --- | --- | --- | --- | --- | --- | --- | --- |
| 167,868,482 | 0.300 | --- | --- | --- | 20/08/2007 | 28/11/2022 | --- | --- | --- | --- | --- | --- | --- | --- | --- | --- | --- | --- | --- | --- | --- | --- | --- | --- | --- | --- |
| 4,740,000 | 0.860 | --- | --- | --- | 14/03/2003 | --- | --- | --- | --- | --- | --- | --- | --- | --- | --- | --- | --- | --- | --- | --- | --- | --- | --- | --- | --- | --- |
| 17,120,280 | 0.940 | 0.06 | 0.06 | --- | 27/06/2022 | 26/06/2023 | --- | --- | --- | --- | --- | --- | --- | --- | --- | --- | --- | --- | --- | --- | --- | --- | --- | --- | --- | --- |
| 4,419,616 | 1.58 | --- | --- | 0.1531 | 10/07/2023 | 04/03/2015 | --- | --- | --- | --- | --- | --- | --- | --- | --- | --- | --- | --- | --- | --- | --- | --- | --- | --- | --- | --- |
| 468,700 | 2.24 | 3.42 | --- | --- | 03/05/2022 | 21/05/2004 | --- | --- | --- | --- | --- | --- | --- | --- | --- | --- | --- | --- | --- | --- | --- | --- | --- | --- | --- | --- |
| 10,500,000 | 0.950 | --- | --- | --- | 24/06/2008 | 21/07/2023 | --- | --- | --- | --- | --- | --- | --- | --- | --- | --- | --- | --- | --- | --- | --- | --- | --- | --- | --- | --- |
| 31,317,025 | 0.400 | --- | --- | --- | 26/04/2007 | 10/05/2023 | --- | --- | --- | --- | --- | --- | --- | --- | --- | --- | --- | --- | --- | --- | --- | --- | --- | --- | --- | --- |
| 87,127,162 | 0.500 | --- | --- | --- | 08/06/2023 | 28/07/2021 | --- | --- | --- | --- | --- | --- | --- | --- | --- | --- | --- | --- | --- | --- | --- | --- | --- | --- | --- | --- |
| 24,377,795 | 0.230 | --- | --- | 0.04 | 03/07/2023 | 08/06/2022 | --- | --- | --- | --- | --- | --- | --- | --- | --- | --- | --- | --- | --- | --- | --- | --- | --- | --- | --- | --- |
| 27,345,120 | 0.280 | --- | --- | --- | 18/07/2005 | 26/02/2014 | --- | --- | --- | --- | --- | --- | --- | --- | --- | --- | --- | --- | --- | --- | --- | --- | --- | --- | --- | --- |
| 6,456,530 | 1.08 | 0.0804 | 0.12 | 0.1314 | 17/07/2023 | 02/08/2010 | --- | --- | --- | --- | --- | --- | --- | --- | --- | --- | --- | --- | --- | --- | --- | --- | --- | --- | --- | --- |
| 17,190,046 | 0.300 | --- | --- | --- | 16/11/1992 | 04/12/2023 | --- | --- | --- | --- | --- | --- | --- | --- | --- | --- | --- | --- | --- | --- | --- | --- | --- | --- | --- | --- |
| 32,413,681 | 0.370 | --- | --- | --- | 15/07/2009 | 11/05/2000 | --- | --- | --- | --- | --- | --- | --- | --- | --- | --- | --- | --- | --- | --- | --- | --- | --- | --- | --- | --- |
| 3,576,883 | 3.44 | (0.4452) | 0.5109 | --- | 30/10/2023 | 19/07/2022 | --- | --- | --- | --- | --- | --- | --- | --- | --- | --- | --- | --- | --- | --- | --- | --- | --- | --- | --- | --- |
| 15,300,000 | 0.300 | --- | --- | --- | 30/07/2009 | 13/12/1999 | --- | --- | --- | --- | --- | --- | --- | --- | --- | --- | --- | --- | --- | --- | --- | --- | --- | --- | --- | --- |
| 18,810,000 | 0.400 | --- | --- | --- | 08/07/2010 | 14/11/2007 | --- | --- | --- | --- | --- | --- | --- | --- | --- | --- | --- | --- | --- | --- | --- | --- | --- | --- | --- | --- |
| 23,986,500 | 1.04 | --- | --- | --- | 26/06/2009 | 28/08/2023 | --- | --- | --- | --- | --- | --- | --- | --- | --- | --- | --- | --- | --- | --- | --- | --- | --- | --- | --- | --- |
| 6,325,000 | 0.600 | --- | 0.19 | 0.153 | 03/07/2023 | 17/02/2014 | --- | --- | --- | --- | --- | --- | --- | --- | --- | --- | --- | --- | --- | --- | --- | --- | --- | --- | --- | --- |
| 24,060,000 | 0.300 | 0.035 | 0.055 | 0.075 | 25/04/2023 | 01/07/2019 | --- | --- | --- | --- | --- | --- | --- | --- | --- | --- | --- | --- | --- | --- | --- | --- | --- | --- | --- | --- |
| 15,878,748 | 0.480 | --- | --- | --- | 10/07/2006 | 22/03/2004 | --- | --- | --- | --- | --- | --- | --- | --- | --- | --- | --- | --- | --- | --- | --- | --- | --- | --- | --- | --- |
| 34,720,000 | 0.310 | --- | --- | --- | 16/06/2010 | 01/08/2007 | --- | --- | --- | --- | --- | --- | --- | --- | --- | --- | --- | --- | --- | --- | --- | --- | --- | --- | --- | --- |
| 13,673,200 | 0.420 | --- | --- | --- | 18/07/2008 | 26/07/2001 | --- | --- | --- | --- | --- | --- | --- | --- | --- | --- | --- | --- | --- | --- | --- | --- | --- | --- | --- | --- |
| 18,410,839 | 1.00 | 0.027 | 0.262 | 0.202 | 23/08/2023 | 10/09/2010 | --- | --- | --- | --- | --- | --- | --- | --- | --- | --- | --- | --- | --- | --- | --- | --- | --- | --- | --- | --- |
| 3,307,500 | 0.210 | --- | --- | 0.4 | 13/10/2023 | 30/11/2022 | --- | --- | --- | --- | --- | --- | --- | --- | --- | --- | --- | --- | --- | --- | --- | --- | --- | --- | --- | --- |
| 60,295,607 | 0.240 | --- | --- | --- | 09/07/2007 | 01/07/2021 | --- | --- | --- | --- | --- | --- | --- | --- | --- | --- | --- | --- | --- | --- | --- | --- | --- | --- | --- | --- |
| 23,828,130 | 0.500 | --- | 0.0737 | --- | 18/07/2022 | 17/02/2009 | --- | --- | --- | --- | --- | --- | --- | --- | --- | --- | --- | --- | --- | --- | --- | --- | --- | --- | --- | --- |

Ημερήσιο Δελτίο Τιμών

Έτος: 144 Αύξων Αριθμός Συνεδρίασης: 232

Ενότητα 2: Αναλυτικά Στοιχεία Συναλλαγών Χρεογράφων

Δευτέρα, 4 Δεκεμβρίου, 2023

| Πληθός Χρεογράφων | Όνομ. Αξία | Μερίσματα [1] | | | Ημερ. Τελευτ. Μέρισμα [2] | Αποκοπή Δικαίωμα | Σημ. | Χρεόγραφο | Τιμή κλεισίματος | % μεταβ. | Προηγ. Κλείσιμο-ημ/νία | Άνοιγμα | Κατωτ. Τιμή | Ανωτ. Τιμή | Τελ. Τιμή | Σταθμ. Τιμή | Τελευταία ζήτηση [7] | Τελευταία προσφορά [7] | Ρ/Ε μετά φ. | Χρήσιμ. | Όγκος | Πράξεις | Αξία Συναλλαγών[8] | Χ.Α. Εταιρείας (χιλ. €) [3,5] | Χαμηλό έτους | Υψηλό έτους | Κλάδος [4] | | | |
|-------------------|------------|---------------|--------|--------|---------------------------|------------------|------|-----------------------------|------------------|----------|------------------------|---------|-------------|------------|-----------|-------------|----------------------|------------------------|-------------|-------------|-------|---------|--------------------|-------------------------------|--------------|-------------|------------|-------|----------|----------|
| | | 2020 | 2021 | 2022 | | | | | | | | | | | | | | | | | | | | | | | | | | |
| 19,864,886 | 5.60 | 0.672 | 0.672 | 0.672 | 20/04/2023 | 02/07/2008 | --- | ΕΛΛΑΔΟΣ ΤΡΑΠΕΖΑ (ΚΟ) | 14.7 | -2.00 | € | 15 | 01/12/2023 | 15 | 14.7 | 15 | 14.7 | 14.754 | 423@14.70 | 1092@14.80 | --- | --- | 2,047 | 46 | 30,201.35 | 292,013.82 | 12.8 | 18 | 30101010 | |
| 26,730,187 | 0.520 | 0.08 | 0.1 | 0.12 | 29/06/2023 | 01/08/2017 | --- | ΕΛΤΟΝ (ΚΟ) | 2.14 | --- | ₺ | 2.14 | 01/12/2023 | 2.13 | 2.11 | 2.18 | 2.14 | 2.147 | 300@2.12 | 201@2.14 | --- | --- | 13,462 | 95 | 28,905.20 | 57,202.60 | 1.8 | 2.92 | 50205010 | |
| 30,000,000 | 0.050 | 0.06 | 0.09 | 0.1 | 09/06/2023 | 11/06/2020 | --- | ΕΝΤΕΡΣΟΦΤ (ΚΟ) | 6.48 | 2.21 | ₪ | 6.34 | 01/12/2023 | 6.3 | 6.3 | 6.48 | 6.48 | 6.375 | 35@6.38 | 4357@6.48 | --- | --- | 38,903 | 98 | 247,989.04 | 194,400.00 | 3.61 | 6.48 | 10101015 | |
| 36,300,000 | 1.12 | 0.223 | 0.2186 | --- | 14/09/2022 | 12/12/2007 | --- | ΕΥΑΘ (ΚΟ) | 3.24 | -1.82 | € | 3.3 | 01/12/2023 | 3.3 | 3.19 | 3.32 | 3.27 | 3.237 | 515@3.22 | 114@3.26 | --- | --- | 11,712 | 73 | 37,916.78 | 117,612.00 | 2.92 | 3.92 | 65102030 | |
| 15,083,480 | 0.300 | --- | --- | --- | 02/06/2010 | 04/02/2022 | --- | ΕΥΡΩΣΥΜΒΟΥΛΟΙ (ΚΟ) | 1.065 | -0.47 | € | 1.07 | 01/12/2023 | 1.07 | 1.04 | 1.08 | 1.065 | 1.057 | 350@1.05 | 5751@1.07 | --- | --- | 24,626 | 51 | 26,018.19 | 16,063.91 | 0.576 | 1.14 | 50205020 | |
| 86,735,980 | 0.310 | --- | --- | --- | 06/07/2009 | 07/09/2023 | --- | ΙΑΤΡΙΚΟ ΑΘΗΝΩΝ (ΚΟ) | 1.805 | 1.69 | ₪ | 1.775 | 01/12/2023 | 1.77 | 1.75 | 1.805 | 1.805 | 1.76 | 461@1.75 | 99@1.81 | --- | --- | 1,537 | 25 | 2,705.82 | 156,558.44 | 1.375 | 2.15 | 20101025 | |
| 114,320,400 | 0.100 | --- | 0.01 | --- | 26/11/2021 | 05/08/2019 | --- | ΙΚΤΙΝΟΣ ΕΛΛΑΣ (ΚΟ) | 0.4695 | 0.32 | ₪ | 0.468 | 01/12/2023 | 0.468 | 0.462 | 0.471 | 0.4695 | 0.466 | 1000@0.461 | 12571@0.470 | --- | --- | 112,974 | 74 | 52,591.94 | 53,673.43 | 0.402 | 0.734 | 50101035 | |
| 8,226,132 | 0.450 | --- | --- | 0.02 | 17/07/2023 | 13/10/2014 | --- | ΙΛΥΔΑ (ΚΟ) | 1.305 | -3.33 | € | 1.35 | 01/12/2023 | 1.31 | 1.305 | 1.325 | 1.305 | 1.309 | 49@1.31 | 50@1.35 | 8.36 | 2022 | 3,200 | 18 | 4,189.85 | 10,735.10 | 1.055 | 1.92 | 10101015 | |
| 2,566,836 | 0.440 | --- | 0.016 | 0.016 | 03/07/2023 | 09/01/2007 | --- | ΙΝΤΕΡΓΟΥΝΤ-ΕΥΛΕΜΠΟΡΙΑ (ΠΟ) | 0.34 | --- | ₺ | 0.34 | 01/12/2023 | 0.34 | 0.34 | 0.34 | 0.34 | 0.34 | 154@0.290 | 2704@0.344 | --- | --- | 2,000 | 2 | 680.00 | 12,873.07 | 0.192 | 0.5 | 50101020 | |
| 34,986,430 | 0.440 | --- | --- | --- | 25/07/2008 | 23/02/2010 | --- | ΙΝΤΕΡΓΟΥΝΤ-ΕΥΛΕΜΠΟΡΙΑ (ΚΟ) | 0.343 | 0.59 | ₪ | 0.341 | 01/12/2023 | 0.341 | 0.338 | 0.351 | 0.343 | 0.345 | 2000@0.340 | 3800@0.347 | --- | --- | 66,107 | 54 | 22,787.36 | 12,873.07 | 0.1975 | 0.49 | 50101020 | |
| 18,567,912 | 0.590 | 0.12 | 0.24 | --- | 05/07/2023 | 26/01/2021 | --- | ΙΝΤΕΡΛΑΪΦ (ΚΟ) | 4.38 | -0.46 | € | 4.4 | 01/12/2023 | 4.4 | 4.35 | 4.4 | 4.38 | 4.386 | 10@4.34 | 2926@4.38 | --- | 2022 | 1,637 | 12 | 7,180.00 | 81,327.45 | 3.47 | 4.95 | 30302025 | |
| 8,424,900 | 0.500 | --- | --- | --- | 12/07/2010 | 04/07/2019 | --- | ΙΝΤΕΡΤΕΚ (ΚΟ) | 1.38 | -0.72 | € | 1.39 | 01/12/2023 | 1.37 | 1.355 | 1.38 | 1.38 | 1.364 | 10@1.34 | 1025@1.38 | 23.82 | 2022 | 5,055 | 6 | 6,895.90 | 11,626.36 | 0.92 | 1.72 | 50205010 | |
| 19,804,134 | 0.150 | --- | --- | --- | 01/07/2004 | 06/11/2017 | --- | ΚΕΚΡΟΨ (ΚΟ) | 1.815 | -0.27 | € | 1.82 | 01/12/2023 | 1.89 | 1.8 | 1.89 | 1.815 | 1.838 | 713@1.82 | 900@1.84 | 3.45 | 2022 | 20,161 | 56 | 37,047.12 | 35,944.50 | 0.903 | 2.04 | 35101010 | |
| 40,219,218 | 0.260 | --- | --- | --- | 29/08/2022 | 10/06/2019 | --- | ΚΛΟΥΚΙΝΑΣ - ΛΑΠΠΑΣ (ΚΟ) | 1.375 | 10.89 | ₪ | 1.24 | 01/12/2023 | 1.24 | 1.24 | 1.375 | 1.375 | 1.329 | 2820@1.36 | 13500@1.38 | --- | --- | 369,241 | 387 | 490,699.43 | 55,301.42 | 0.5 | 1.375 | 50101010 | |
| 11,510,102 | 0.890 | --- | --- | --- | 24/06/2005 | 06/10/1999 | --- | ΚΛΩΣΤ/ΡΓΙΑ ΝΑΥΠΑΚΤΟΥ (ΚΟ) | 1.02 | 0.99 | ₪ | 1.01 | 01/12/2023 | 0.91 | 0.91 | 1.02 | 1.02 | 0.955 | 5@0.980 | 2304@1.02 | --- | --- | 482 | 11 | 460.37 | 11,740.30 | 0.9 | 1.31 | 55101020 | |
| 21,224,340 | 0.420 | 0.0035 | 0.02 | --- | 06/09/2022 | 25/04/2006 | --- | ΚΟΡΔΕΛΛΟΥ Χ. ΑΦΟΙ (ΚΟ) | 0.56 | 2.94 | ₪ | 0.544 | 01/12/2023 | 0.544 | 0.544 | 0.566 | 0.56 | 0.557 | 400@0.546 | 2278@0.560 | 4.92 | 2022 | 8,800 | 18 | 4,904.84 | 11,885.63 | 0.451 | 0.74 | 55102010 | |
| 33,065,136 | 0.380 | 0.2 | 0.2001 | 0.2004 | 24/08/2023 | 16/09/2013 | --- | ΚΡΙ - ΚΡΙ (ΚΟ) | 9.48 | 0.42 | ₪ | 9.44 | 01/12/2023 | 9.44 | 9.4 | 9.5 | 9.48 | 9.449 | 100@9.42 | 1000@9.48 | 98.73 | 2022 | 5,985 | 33 | 56,550.80 | 313,457.49 | 6.08 | 9.8 | 45102020 | |
| 7,595,160 | 0.600 | --- | --- | --- | 10/09/2019 | 18/08/2010 | --- | ΚΥΡΙΑΚΟΥΛΗΣ (ΚΟ) | 1.03 | 0.98 | ₪ | 1.02 | 01/12/2023 | 1.01 | 1 | 1.03 | 1.03 | 1.004 | 10@1.01 | 100@1.06 | --- | --- | 1,385 | 13 | 1,390.00 | 7,823.01 | 0.868 | 1.265 | 40501015 | |
| 6,200,000 | 0.500 | --- | --- | --- | 22/06/2010 | 01/11/1995 | --- | ΛΑΔΕΝΗΣ Α.Ε. "ΜΙΝΕΡΒΑ" (ΚΟ) | 0.49 | -1.21 | € | 0.496 | 01/12/2023 | 0.486 | 0.486 | 0.494 | 0.49 | 0.487 | 150@0.486 | 450@0.490 | --- | --- | 256 | 3 | 124.66 | 3,038.00 | 0.4 | 0.68 | 40204020 | |
| 5,939,268 | 0.620 | --- | --- | --- | 10/07/2003 | 03/01/2002 | --- | ΛΑΝΑΚΑΜ (ΚΟ) | 0.945 | --- | ₺ | 0.945 | 01/12/2023 | --- | --- | --- | --- | --- | 900@0.875 | 600@0.940 | --- | --- | --- | --- | --- | --- | 5,612.61 | 0.716 | 1.4 | 40401020 |
| 9,819,370 | 0.500 | --- | --- | --- | 14/08/2007 | 09/01/2004 | --- | ΜΑΘΙΟΣ ΠΥΡΙΜΑΧΑΣ (ΚΟ) | 1.18 | 1.72 | ₪ | 1.16 | 01/12/2023 | 1.11 | 1.11 | 1.18 | 1.18 | 1.113 | 50@1.13 | 130@1.16 | --- | --- | 25 | 3 | 27.83 | 11,586.86 | 0.565 | 1.6 | 55101000 | |
| 30,150,000 | 0.360 | 0.02 | 0.0401 | 0.0908 | 15/06/2023 | 25/04/2019 | --- | ΜΟΤΟΔΥΝΑΜΙΚΗ (ΚΟ) | 3.02 | -0.98 | € | 3.05 | 01/12/2023 | 3.09 | 3.01 | 3.09 | 3.02 | 3.043 | 952@3.01 | 2657@3.03 | --- | --- | 26,286 | 56 | 80,000.31 | 91,053.00 | 2.04 | 3.77 | 40401030 | |
| 43,200,000 | 1.00 | --- | 0.0824 | --- | 07/09/2022 | 13/09/2023 | --- | ΜΠΛΕ ΚΕΔΡΟΣ (ΚΟ) | 3.05 | --- | ₺ | 3.05 | 01/12/2023 | 3.05 | 3.05 | 3.07 | 3.05 | 2.72 | 33@3.05 | 990@3.07 | --- | --- | 31,408 | 15 | 85,423.65 | 131,760.00 | 2.19 | 3.15 | 35102000 | |
| 2,160,524 | 0.670 | --- | --- | --- | 03/12/2018 | 23/11/1999 | --- | Ν. ΛΕΒΕΝΤΕΡΗΣ (ΠΟ) | 0.324 | 28.57 | ₪ | 0.252 | 01/12/2023 | 0.324 | 0.324 | 0.324 | 0.324 | 0.324 | 1@0.324 | --- | --- | 2022 | 99 | 1 | 32.08 | 3,030.08 | 0.218 | 0.434 | 55102010 | |
| 4,971,466 | 1.46 | --- | --- | --- | 04/07/2007 | 08/10/2003 | --- | ΠΑΪΡΗΣ ΠΛΑΣΤΙΚΩΝ (ΚΟ) | 1.15 | --- | ₺ | 1.15 | 01/12/2023 | --- | --- | --- | --- | --- | 50@1.11 | 300@1.14 | --- | --- | --- | --- | --- | --- | 5,717.19 | 0.83 | 1.47 | 50203030 |
| 27,098,594 | 0.540 | 0.07 | 0.05 | 0.0401 | 04/12/2023 | 14/01/2021 | --- | ΠΑΠΟΥΣΤΑΝΗΣ (ΚΟ) | 2.28 | 3.64 | ₪ | 2.2 | 01/12/2023 | 2.16 | 2.16 | 2.29 | 2.28 | 2.255 | 100@2.28 | 601@2.29 | 20.59 | 2022 | 4,136 | 40 | 9,324.77 | 61,784.79 | 1.8 | 2.51 | 45201020 | |
| 7,070,400 | 0.930 | 0.1081 | 0.3242 | 0.2593 | 03/07/2023 | 06/05/2016 | --- | ΠΕΤΡΟΠΟΥΛΟΣ ΠΕΤΡΟΣ (ΚΟ) | 8.92 | -0.45 | € | 8.96 | 01/12/2023 | 8.98 | 8.72 | 8.98 | 8.92 | 8.911 | 80@8.82 | 220@8.88 | --- | --- | 6,652 | 41 | 59,278.58 | 63,067.97 | 5.9 | 9.22 | 50206015 | |
| 43,741,452 | 0.660 | 0.16 | 0.2723 | 0.2629 | 30/11/2023 | 01/11/1999 | --- | ΠΛΑΣΤΙΚΑ ΘΡΑΚΗΣ (ΚΟ) | 4.2 | 0.12 | ₪ | 4.195 | 01/12/2023 | 4.2 | 4.18 | 4.24 | 4.2 | 4.207 | 1@4.18 | 2869@4.20 | --- | --- | 8,698 | 98 | 36,595.50 | 183,714.10 | 3.75 | 5.68 | 50203015 | |
| 21,912,599 | 0.300 | --- | --- | 0.048 | 18/05/2023 | 23/02/2007 | --- | ΡΕΒΟΪΛ (ΚΟ) | 1.915 | 0.79 | ₪ | 1.9 | 01/12/2023 | 1.9 | 1.895 | 1.925 | 1.915 | 1.904 | 1500@1.90 | 226@1.92 | --- | --- | 5,797 | 43 | 11,036.34 | 41,962.63 | 1.21 | 2.3 | 60101020 | |
| 13,582,223 | 1.35 | --- | --- | --- | 24/06/2008 | 02/02/2016 | --- | ΣΙΔΑ ΜΕΤΑΛΛΟΥΡΓΙΚΗ (ΚΟ) | 2.33 | -0.85 | € | 2.35 | 01/12/2023 | 2.35 | 2.24 | 2.41 | 2.33 | 2.293 | 40@2.28 | 464@2.33 | --- | --- | 5,469 | 56 | 12,541.58 | 31,646.58 | 1.85 | 3.3 | 55102010 | |
| 40,693,350 | 5.00 | --- | --- | --- | 03/07/2006 | 26/05/2015 | --- | ΤΕΧΝΙΚΗ ΟΛΥΜΠΙΑΚΗ (ΚΟ) | 2.5 | -1.96 | € | 2.55 | 01/12/2023 | 2.52 | 2.48 | 2.56 | 2.5 | 2.502 | 166@2.50 | 770@2.52 | --- | --- | 16,413 | 91 | 41,073.47 | 101,733.38 | 1.76 | 3.12 | 40202010 | |
| 3,048,000 | 0.300 | --- | --- | --- | 06/07/2007 | 01/06/2021 | --- | ΤΖΙΡΑΚΙΑΝ ΠΡΟΦΙΛ (ΚΟ) | 1.85 | -0.54 | € | 1.86 | 01/12/2023 | 1.825 | 1.82 | 1.86 | 1.85 | 1.836 | 250@1.83 | 597@1.85 | 32.41 | 2022 | 2,622 | 10 | 4,813.24 | 5,638.80 | 1.6 | 2.39 | 55102010 | |
| 10,203,575 | 0.730 | --- | --- | --- | 16/07/2007 | 18/10/1999 | --- | ΦΙΕΡΑΤΕΣ (ΚΟ) | 0.37 | -6.57 | € | 0.396 | 01/12/2023 | 0.361 | 0.36 | 0.372 | 0.37 | 0.363 | 429@0.370 | 500@0.386 | --- | 2022 | 7,971 | 17 | 2,895.49 | 3,775.32 | 0.31 | 0.56 | 55101020 | |
| 8,340,750 | 1.16 | --- | --- | --- | 25/06/2009 | 17/09/2018 | --- | ΧΑΪΔΕΜΕΝΟΣ (ΚΟ) | 0.645 | -2.27 | € | 0.66 | 01/12/2023 | 0.64 | 0.63 | 0.645 | 0.645 | 0.635 | 14@0.630 | 8@0.645 | --- | 2022 | 1,470 | 10 | 933.04 | 5,379.78 | 0.452 | 0.8 | 50205030 | |

Κύρια Αγορά - Χαμηλής Συναλλακτικής Δραστηριότητας

| | | | | | | | | | | | | | | | | | | | | | | | | | | | | | |
|-------------|-------|-----|------|------|------------|------------|-----|---------------------------|------|-------|---|-------|------------|-------|-------|-------|------|--------|------------|-----------|-----|-----|-------|----|-----------|------------|-------|-------|----------|
| 14,000,000 | 4.15 | --- | 3.42 | 0.26 | 19/07/2023 | 29/06/1999 | --- | ΑΛΡΗΑ ΑΣΤΙΚΑ ΑΚΙΝΗΤΑ (ΚΟ) | 7.28 | -0.27 | € | 7.3 | 01/12/2023 | 7.28 | 7.28 | 7.28 | 7.28 | 7.28 | 400@7.02 | 1836@7.28 | --- | --- | 1,000 | 2 | 7,280.00 | 101,920.00 | 6.32 | 9.22 | 35101015 |
| 50,014,177 | 0.050 | --- | --- | --- | 04/06/2008 | 27/03/2023 | --- | ΑΤΤΙΣΑ ΒΑΝΚ Α.Τ.Ε. (ΚΟ) | 10.9 | -2.33 | € | 11.16 | 01/12/2023 | 11 | 10.78 | 11.2 | 10.9 | 10.984 | 12@10.80 | 30@11.22 | --- | --- | 1,524 | 57 | 16,739.72 | 545,154.53 | 10.56 | 48.75 | 30101010 |
| 155,154,947 | 0.040 | --- | --- | --- | 01/07/2008 | 21/02/2020 | --- | ΑΥΕ (ΚΟ) | 0.51 | -1.16 | € | 0.516 | 01/12/2023 | 0.516 | 0.51 | 0.516 | 0.51 | 0.512 | 2000@0.510 | 250@0.526 | --- | --- | 3,000 | 2 | 1,536.00 | 79,129.02 | 0.492 | 0.586 | 40301010 |

Ημερήσιο Δελτίο Τιμών

Έτος: 144 Αύξων Αριθμός Συνεδρίασης: 232

Ενότητα 2: Αναλυτικά Στοιχεία Συναλλαγών Χρεογράφων

Δευτέρα, 4 Δεκεμβρίου, 2023

| Πληθος Χρεογράφων | Ονομ. Αξία | Μερίσματα [1] | | | Ημερ. Τελευτ. Αποκοπής | | Σημ. | Χρεόγραφο | Τιμή κλεισίματος | % μεταβ. | Προηγ. Κλεισίμο- ημ/ία | | Άνοιγμα | Κατωτ Τιμή | Ανωτ Τιμή | Τελ Σταθμ Τιμή | Τελευταία ζήτηση [7] | Τελευταία προσφορά [7] | P/E μετά φ. Χρήστ. | Όγκος | Πράξεις | Αξία Συναλλαγών[8] | Χ.Α. Εταιρείας (χιλ. €) [3,5] | Χαμηλό έτους | Υψηλό έτους | Κλάδος [4] | | | |
|-------------------|------------|---------------|-------|-------|------------------------|------------|------|------------------------------|------------------|----------|------------------------|-----------------|------------|------------|-----------|----------------|----------------------|------------------------|--------------------|-----------|---------|--------------------|-------------------------------|--------------|--------------|------------|----------|----------|----------|
| | | 2020 | 2021 | 2022 | Μέρημα [2] | Δικαιώμα | | | | | Προηγ. | Κλεισίμο- ημ/ία | | | | | | | | | | | | | | | | | |
| 10,500,000 | 4.00 | 0.37 | 0.29 | 0.3 | 16/05/2023 | 02/08/2016 | --- | INTERCONTINENTAL (ΚΟ) | 6.45 | --- | --- | --- | --- | --- | --- | --- | 275@6.35 | 401@6.50 | 12.30 | 2022 | --- | --- | --- | 67,725.00 | 6.1 | 6.85 | 35102000 | | |
| 57,434,884 | 1.17 | --- | --- | --- | 05/06/2008 | 12/06/2009 | --- | REDS (ΚΟ) | 2.36 | -2.88 | € | 2.43 | 01/12/2023 | 2.36 | 2.36 | 2.36 | 2.36 | 201@2.38 | 203@2.43 | --- | --- | 750 | 3 | 1,770.00 | 135,546.33 | 2.06 | 3 | 35101010 | |
| 152,360,643 | 0.500 | 0.01 | 0.02 | 0.03 | 23/06/2023 | 10/06/2020 | --- | TRASTOR A.E. E. A. Π. (ΚΟ) | 1.07 | --- | --- | 1.07 | 01/12/2023 | 1.05 | 1.05 | 1.05 | 1.05 | 200@1.06 | 100@1.10 | --- | --- | 110 | 2 | 115.50 | 163,025.89 | 0.965 | 1.23 | 35102000 | |
| 15,000,000 | 0.300 | --- | --- | --- | 06/07/2007 | 18/07/2000 | --- | ΔΑΙΟΣ ΠΛΑΣΤΙΚΑ (ΚΟ) | 3.26 | -1.21 | € | 3.3 | 01/12/2023 | 3.18 | 3.18 | 3.26 | 3.26 | 270@3.00 | --- | --- | --- | 885 | 3 | 2,849.90 | 48,900.00 | 2.92 | 3.54 | 50203015 | |
| 2,760,000 | 11.83 | 9.4 | 11 | 11.8 | 14/06/2023 | 16/07/1990 | --- | ΚΑΡΕΛΙΑ (ΚΟ) | 310 | --- | --- | 310 | 01/12/2023 | 312 | 310 | 314 | 310 | 310.847 | 3@306.00 | 58@312.00 | --- | --- | 59 | 6 | 18,340.00 | 855,600.00 | 288 | 364 | 45103010 |
| 6,700,000 | 0.800 | 0.179 | 0.047 | 0.047 | 23/08/2023 | 29/05/2014 | --- | ΚΕΠΕΝΟΥ ΜΥΛΟΙ (ΚΟ) | 2.2 | --- | --- | 2.2 | 01/12/2023 | --- | --- | --- | --- | 350@2.00 | 100@2.24 | 16.25 | 2022 | --- | --- | --- | 14,740.00 | 1.93 | 2.7 | 45102020 | |
| 18,017,472 | 0.360 | --- | --- | --- | 09/09/2022 | 28/08/2017 | --- | ΚΤΗΜΑ Κ. ΛΑΖΑΡΙΔΗ (ΚΟ) | 1.9 | 1.06 | Ρ | 1.88 | 01/12/2023 | 1.9 | 1.89 | 1.92 | 1.92 | 32@1.92 | 1000@1.92 | --- | --- | 15,757 | 15 | 29,941.01 | 34,233.20 | 1.55 | 2.06 | 45101015 | |
| 21,364,000 | 1.12 | --- | --- | 0.4 | 21/08/2023 | 08/03/2023 | --- | ΛΑΜΨΑ (ΚΟ) | 29 | --- | --- | 29 | 01/12/2023 | --- | --- | --- | --- | 200@28.40 | 100@29.60 | --- | --- | --- | --- | --- | 619,556.00 | 20.6 | 29.8 | 40501025 | |
| 32,188,050 | 1.04 | --- | --- | --- | 21/07/2008 | 20/01/2000 | --- | ΜΟΥΖΑΚΗΣ (ΚΟ) | 0.62 | 4.20 | Ρ | 0.595 | 01/12/2023 | 0.595 | 0.59 | 0.62 | 0.62 | 183@0.620 | 550@0.625 | --- | --- | 13,207 | 16 | 7,958.82 | 19,956.59 | 0.57 | 0.806 | 55101020 | |
| 8,321,682 | 0.670 | --- | --- | --- | 17/08/2007 | 23/11/1999 | --- | Ν. ΛΕΒΕΝΤΕΡΗΣ (ΚΟ) | 0.28 | -0.71 | € | 0.282 | 01/12/2023 | 0.28 | 0.28 | 0.28 | 0.28 | 300@0.264 | 1490@0.280 | --- | 2022 | 3,000 | 2 | 840.00 | 3,030.08 | 0.22 | 0.364 | 55102010 | |
| 6,340,000 | 0.600 | 0.134 | 0.17 | 0.1 | 09/12/2022 | 12/01/2023 | --- | ΝΑΚΑΣ ΜΟΥΣΙΚΗ (ΚΟ) | 3.08 | --- | --- | 3.08 | 01/12/2023 | --- | --- | --- | --- | 20@2.98 | 120@3.14 | --- | --- | --- | --- | --- | 19,527.20 | 2.16 | 3.12 | 40401030 | |
| 10,080,000 | 3.00 | 1.42 | 1.5 | 1.45 | 11/05/2023 | 27/08/2001 | --- | ΟΛΘ (ΚΟ) | 23 | -0.86 | € | 23.2 | 01/12/2023 | 23 | 22.9 | 23 | 23 | 22.997 | 183@22.80 | 376@23.00 | --- | --- | 1,427 | 13 | 32,816.50 | 231,840.00 | 22 | 26.3 | 50206060 |
| 27,379,200 | 0.980 | --- | --- | 0.45 | 01/08/2023 | 29/08/2022 | --- | ΠΛΑΣΤΙΚΑ ΚΡΗΤΗΣ (ΚΟ) | 15.7 | --- | --- | 15.7 | 01/12/2023 | --- | --- | --- | --- | 276@15.20 | 1@15.50 | --- | --- | --- | --- | --- | 429,853.44 | 14.2 | 17.9 | 50203015 | |
| 255,494,534 | 2.71 | 0.352 | 0.279 | 0.255 | 16/06/2023 | 30/09/2021 | --- | ΠΡΟΝΤΕΑ (ΚΟ) | 7.35 | --- | --- | 7.35 | 01/12/2023 | --- | --- | --- | --- | 719@7.35 | 1159@7.50 | --- | --- | --- | --- | --- | 1,877,884.82 | 6.5 | 8.6 | 35102000 | |
| 4,181,450 | 0.500 | --- | --- | --- | 21/08/2000 | 05/03/2002 | --- | ΣΑΡΑΝΤΟΠΟΥΛΟΣ ΚΥΛ/ΜΥΛΟΙ (ΚΟ) | 1.1 | --- | --- | 1.1 | 01/12/2023 | --- | --- | --- | --- | 6000@1.07 | --- | --- | --- | --- | --- | --- | 4,599.60 | 0.875 | 1.5 | 45102020 | |

Διαπραγματεύσιμα Αμοιβαία Κεφάλαια (Δ.Α.Κ.)

| | | | | | | | | | | | | | | | | | | | | | | | | | | | | |
|---------|-----|-----|-----|-----|------------|-----|--------------------------------|-------|-------|---|-------|------------|------|--------|--------|-------|--------|-----------|-----|-----|-----|-------|----|------------|-----|------|----|-------|
| 924,675 | --- | --- | --- | --- | 15/06/2016 | --- | ALPHA ETF FTSE Athex Large Cap | 31.28 | -0.57 | € | 31.46 | 01/12/2023 | 31.4 | 31.255 | 31.555 | 31.28 | 31.369 | 300@25.01 | --- | --- | --- | 6,396 | 22 | 200,635.49 | --- | 22.5 | 35 | 12003 |
|---------|-----|-----|-----|-----|------------|-----|--------------------------------|-------|-------|---|-------|------------|------|--------|--------|-------|--------|-----------|-----|-----|-----|-------|----|------------|-----|------|----|-------|

Επιτήρηση

| | | | | | | | | | | | | | | | | | | | | | | | | | | | | | |
|-------------|-------|-----|-----|-----|------------|------------|------|---------------------------|--------|-------|-----|--------|------------|-------|-------|-------|-------|------------------|-------------|-------------|-------|---------|--------|-----------|-----------|-----------|--------|----------|----------|
| 356,314,416 | 0.060 | --- | --- | --- | 07/07/2010 | 21/09/2017 | 5160 | FRIGOGLASS (ΚΟ) | 0.068 | -8.11 | € | 0.074 | 01/12/2023 | 0.067 | 0.067 | 0.068 | 0.068 | 0.06710000@0.068 | 30000@0.070 | --- | --- | 656,248 | 69 | 44,198.52 | 24,229.38 | 0.05 | 0.158 | 50204000 | |
| 65,326,268 | 0.530 | --- | --- | --- | 04/07/2007 | 19/07/2006 | 4750 | SATO AE (ΚΟ) | 0.0305 | --- | --- | 0.0305 | 01/12/2023 | 0.03 | 0.03 | 0.03 | 0.03 | 0.03 | 9814@0.028 | 7566@0.030 | --- | --- | 12,934 | 5 | 388.02 | 1,992.45 | 0.018 | 0.069 | 40202015 |
| 13,191,620 | 0.620 | --- | --- | --- | 04/08/2010 | 09/09/2002 | 5232 | ΥALCO - ΚΩΝΣΤΑΝΤΙΝΟΥ (ΚΟ) | 0.197 | --- | --- | 0.197 | 01/12/2023 | 0.178 | 0.178 | 0.178 | 0.178 | 834@0.178 | 1501@0.194 | --- | --- | 1,666 | 2 | 296.55 | 2,598.75 | 0.12 | 0.28 | 40202020 | |
| 13,000,000 | 1.00 | --- | --- | --- | 01/08/2007 | 07/04/2000 | 5093 | ΑΚΡΙΤΑΣ (ΚΟ) | 0.715 | --- | --- | 0.715 | 01/12/2023 | 0.65 | 0.65 | 0.715 | 0.715 | 0.709 | 1480@0.650 | 1100@0.715 | --- | --- | 220 | 3 | 156.00 | 9,295.00 | 0.414 | 0.745 | 50101035 |
| 221,519,681 | 0.300 | --- | --- | --- | 02/07/2008 | 28/02/2011 | 4957 | ΑΝΕΚ (ΚΟ) | 0.274 | 3.01 | Ρ | 0.266 | 01/12/2023 | 0.276 | 0.274 | 0.276 | 0.274 | 0.27410151@0.270 | 3896@0.272 | --- | --- | 108,375 | 23 | 29,718.32 | 61,609.78 | 0.177 | 0.3 | 40501015 | |
| 312,163 | 0.300 | --- | --- | --- | 02/07/2008 | 28/02/2011 | 4959 | ΑΝΕΚ (ΠΟ '90) | 0.072 | --- | --- | 0.072 | 01/12/2023 | --- | --- | --- | --- | --- | 20000@0.079 | --- | --- | --- | --- | --- | --- | 61,609.78 | 0.072 | 0.086 | 40501015 |
| 2,969,713 | 0.300 | --- | --- | --- | 02/07/2008 | 28/02/2011 | 4958 | ΑΝΕΚ (ΠΟ '96) | 0.3 | --- | --- | 0.3 | 01/12/2023 | 0.278 | 0.278 | 0.278 | 0.278 | 545@0.278 | --- | --- | --- | 455 | 1 | 126.49 | 61,609.78 | 0.173 | 0.38 | 40501015 | |
| 17,579,754 | 4.16 | --- | --- | --- | 18/08/2006 | 02/08/2010 | --- | ΒΙΟΤΕΡ (ΚΟ) | 0.21 | -5.40 | € | 0.222 | 01/12/2023 | 0.21 | 0.21 | 0.21 | 0.21 | 0.21 | 1642@0.210 | 1000@0.234 | --- | --- | 28,858 | 8 | 6,060.18 | 3,691.75 | 0.198 | 0.398 | 50101010 |
| 54,654,600 | 0.050 | --- | --- | --- | 01/07/1998 | 30/12/2022 | 5275 | ΒΙΣ (ΚΟ) | 0.322 | --- | --- | 0.322 | 01/12/2023 | 0.3 | 0.3 | 0.3 | 0.3 | 0.3 | --- | 19515@0.290 | --- | 2022 | 21 | 1 | 6.30 | 17,598.78 | 0.136 | 0.378 | 50203030 |
| 51,754,364 | 0.300 | --- | --- | --- | 23/12/2003 | 24/01/2007 | 5197 | ΕΠΙΛΕΚΤΟΣ (ΚΟ) | 0.108 | --- | --- | 0.108 | 01/12/2023 | 0.108 | 0.108 | 0.108 | 0.108 | 0.108 | 7000@0.105 | 407@0.108 | --- | --- | 18,000 | 9 | 1,944.00 | 5,589.47 | 0.0955 | 0.202 | 55101020 |
| 15,842,391 | 1.51 | --- | --- | --- | 15/07/2009 | 12/05/2000 | 5141 | ΜΠΗΤΡΟΣ ΣΥΜΜΕΤΟΧΙΚΗ (ΚΟ) | 0.53 | --- | --- | 0.53 | 01/12/2023 | --- | --- | --- | --- | --- | 10000@0.530 | --- | --- | --- | --- | --- | --- | 8,396.47 | 0.376 | 0.82 | 55102010 |
| 24,319,250 | 0.300 | --- | --- | --- | 09/07/2002 | 04/07/2007 | 5165 | ΠΡΟΟΔΕΥΤΙΚΗ (ΚΟ) | 0.39 | --- | --- | 0.39 | 01/12/2023 | 0.39 | 0.39 | 0.39 | 0.39 | 0.39 | 1500@0.370 | 625@0.390 | --- | --- | 340 | 2 | 132.60 | 9,484.51 | 0.356 | 0.6 | 50101010 |
| 28,438,268 | 0.070 | --- | --- | --- | 21/08/2006 | 24/11/1999 | 5253 | ΣΠΥΡΟΥ ΑΓΡ. ΟΙΚ. (ΚΟ) | 0.18 | --- | --- | 0.18 | 01/12/2023 | 0.17 | 0.17 | 0.17 | 0.17 | 0.17 | 262@0.172 | 1000@0.180 | --- | --- | 1,500 | 2 | 255.00 | 5,118.89 | 0.144 | 0.24 | 45102010 |
| 1,011,000 | 1.00 | --- | --- | --- | 01/07/2004 | 11/12/2012 | 5193 | ΤΡΙΑ ΑΛΦΑ (ΚΟ) | 7.1 | --- | --- | 7.1 | 01/12/2023 | --- | --- | --- | --- | --- | 30@6.90 | 50@7.45 | 54.38 | 2022 | --- | --- | --- | 7,178.10 | 6.95 | 16.9 | 55101020 |

Κατάσταση σε Αναστολή

| | | | | | | | | | | | | | | | | | | | | | | | | | | | | | | |
|------------|-------|-----|-----|-----|------------|------------|------|----------------------|------|-----|-----|------|------------|-----|-----|-----|-----|-----|-----|-----|-----|-----|-----|-----|-----|-----|------------|------|------|----------|
| 66,948,210 | 0.300 | --- | --- | --- | 22/09/2015 | 22/09/2015 | 5179 | FOLLI-FOLLIE (ΚΟ) | 4.8 | --- | --- | 4.8 | 24/05/2018 | --- | --- | --- | --- | --- | --- | --- | --- | --- | --- | --- | --- | --- | 321,351.41 | 4.8 | 4.8 | 40401030 |
| 12,417,000 | 0.310 | --- | --- | --- | 27/08/2019 | 28/08/2017 | 5233 | MLS ΠΛΗΡΟΦΟΡΙΚΗ (ΚΟ) | 0.57 | --- | --- | 0.57 | 12/05/2020 | --- | --- | --- | --- | --- | --- | --- | --- | --- | --- | --- | --- | --- | 7,077.69 | 0.57 | 0.57 | 10101015 |
| 6,330,002 | 0.300 | --- | --- | --- | 25/06/2002 | 15/03/2019 | 5278 | ΒΑΡΒΑΡΕΣΟΣ (ΚΟ) | 0.24 | --- | --- | 0.24 | 02/05/2023 | --- | --- | --- | --- | --- | --- | --- | --- | --- | --- | --- | --- | --- | 1,519.20 | 0.16 | 0.25 | 55101020 |
| 3,961,300 | 1.28 | --- | --- | --- | 29/06/2004 | 03/08/2000 | 5248 | ΔΟΥΡΟΣ (ΚΟ) | 0.25 | --- | --- | 0.25 | 24/04/2023 | --- | --- | --- | --- | --- | --- | --- | --- | --- | --- | --- | --- | --- | 990.33 | 0.2 | 0.3 | 40204020 |

Ημερήσιο Δελτίο Τιμών

Έτος: 144 Αύξων Αριθμός Συνεδρίασης: 232

Ενότητα 2: Αναλυτικά Στοιχεία Συναλλαγών Χρεογράφων

Δευτέρα, 4 Δεκεμβρίου, 2023

| Πληθος Χρεογράφων | Ονομ. Αξία | Μερίσματα [1] | | | Ημερ.Τελευτ.Αποκοπής | | Σημ. | Χρεόγραφα | Τιμή κλεισίματος | % μεταβ. | Προηγ. Κλείσιμο- ημ/νία | Άνοιγμα | Κατωτ Τιμή | Ανωτ Τιμή | Τελ Τιμή | Σταθμ Τιμή | Τελευταία ζήτηση [7] | Τελευταία προσφορά [7] | Ρ/Ε μετά φ. | Χρήσιμ Όγκος | Πράξεις | Αξία Συναλλαγών[8] | Χ.Α. Εταιρείας (χιλ. €) [3,5] | Χαμηλό έτους | Υψηλό έτους | Κλάδος [4] | |
|----------------------|---------------|---------------|------|------|----------------------|------------|------|-------------------------|---------------------|----------|----------------------------|------------|---------------|--------------|-------------|---------------|----------------------------|------------------------------|----------------|-----------------|---------|-----------------------|----------------------------------|-----------------|----------------|---------------|----------|
| | | 2020 | 2021 | 2022 | Μέρισμα [2] | Δικαίωμα | | | | | | | | | | | | | | | | | | | | | |
| 7,085,888 | 1.59 | --- | --- | --- | 02/07/1996 | 06/09/2010 | 5216 | ΕΛΒΙΕΜΕΚ (ΚΟ) | 2.6 | --- | 2.6 | 30/09/2019 | --- | --- | --- | --- | --- | --- | --- | --- | --- | --- | --- | 18,423.31 | 2.6 | 2.6 | 35101010 |
| 7,125,216 | 0.650 | --- | --- | --- | 01/07/2005 | 14/12/1999 | 4955 | ΚΡΕΚΑ (ΚΟ) | 0.28 | --- | 0.28 | 06/04/2023 | --- | --- | --- | --- | --- | --- | --- | --- | --- | --- | --- | 1,995.06 | 0.17 | 0.43 | 45102010 |
| 7,734,375 | 1.00 | --- | --- | --- | 09/07/2007 | 07/01/2011 | 5277 | ΛΙΒΑΝΗ ΕΚΔΟΤ. ΟΡΓ. (ΚΟ) | 0.125 | --- | 0.125 | 28/04/2023 | --- | --- | --- | --- | --- | --- | --- | --- | --- | --- | --- | 966.80 | 0.12 | 0.18 | 40301030 |

Σημειώσεις Χρεογράφων

| Κωδικός | Κείμενο σημείωσης |
|---------|---|
| () | - Προσαρμοσμένα Μέρισματα λόγω διανομής Δωρεάν μετοχών. |
| * | - Τελευταία προσαρμοσμένη τιμή κλεισίματος. |
| [1] | - Καθαρά μερίσματα. |
| [2] | - Στη στήλη "Ημερ. Αποκοπής τελευταίου δικαιώματος" αναφέρεται η Ημερομηνία εισαγωγής για Νέες Εταιρείες. |
| [3] | - Η Χρηματιστηριακή αξία αναφέρεται στο σύνολο των μετοχών |
| [4] | - Η κωδικοποίηση των Κλάδων Οικονομικής Δραστηριότητας του Χ.Α. παρουσιάζονται στο Παράρτημα Α |
| [5] | - Η Χρηματιστηριακή Αξία αναφέρεται στο σύνολο των κατηγοριών μετοχών (εφόσον έχουν εισαχθεί περισσότερες της μιας κατηγορίες) και δεν αναφέρεται σε επιμέρους κατηγορίες μετοχών μιας εταιρείας. |
| [6] | - P/E μεγαλύτερο του 100 |
| [7] | - Τελευταία εικόνα του Βιβλίου Εντολών πριν το τέλος της συνεδρίασης |
| [8] | - Στην Αξία Συναλλαγών των Μετοχών περιλαμβάνονται όλοι οι τύποι Πακέτων |
| 4750 | - Μεταφορά στην Κατηγορία Επιτήρησης από 8/4/2011. |
| 4955 | - Μεταφορά στην Επιτήρηση από 5/4/2013. |
| 4957 | - Μεταφορά στην Επιτήρηση από 5/4/2013. |
| 4958 | - Μεταφορά στην Επιτήρηση από 5/4/2013. |
| 4959 | - Μεταφορά στην Επιτήρηση από 5/4/2013. |
| 5093 | - Μεταφορά στην Κατηγορία Επιτήρησης από 8/4/2015. |
| 5141 | - Μεταφορά στην Κατηγορία Επιτήρησης από 10/05/2017. |
| 5160 | - Μεταφορά στην Κατηγορία Επιτήρησης από 15/04/2016. |
| 5165 | - Μεταφορά στην Κατηγορία Επιτήρησης από 15/02/2018. |
| 5179 | - Αναστολή διαπραγμάτευσης από 25/05/2018. |
| 5193 | - Μεταφορά στην κατηγορία Επιτήρησης από 25/10/2018. |
| 5197 | - Μεταφορά στην κατηγορία Επιτήρησης από 07/11/2018. |
| 5216 | - Αναστολή διαπραγμάτευσης από 01/10/2019. |
| 5232 | - Μεταφορά στην Κατηγορία Επιτήρησης από 08/04/2011. |
| 5233 | - Αναστολή διαπραγμάτευσης από 13/05/2020. |
| 5248 | - Μεταφορά στην κατηγορία Επιτήρησης από 06/09/2011. |
| 5253 | - Μεταφορά στην Επιτήρηση από 14/5/2021. |
| 5275 | - Μεταφορά στη Κατηγορία Επιτήρησης από 09/07/2020. |
| 5277 | - Αναστολή διαπραγμάτευσης από 02/05/2023. |
| 5278 | - Αναστολή διαπραγμάτευσης από 03/05/2023. |

Στοιχεία Συναλλαγών Πακέτων

| Χρεόγραφο | Όγκος πακέτου | Τιμή πακέτου | Αξία πακέτου | Ωρα έγκρισης | Σημείωση |
|------------------------------|---------------|--------------|--------------|--------------|----------|
| ΑΔΜΗΕ ΣΥΜΜΕΤΟΧΩΝ Α.Ε. (ΚΟ) | 100,000 | 2.15 | 215,000.00 | 10:38:18 | 20 |
| ALPHA ΥΠΗΡΕΣΙΩΝ ΣΥΜΜ (ΚΟ) | 200,000 | 1.56 | 311,200.00 | 10:58:17 | 20 |
| ΠΕΙΡΑΙΩΣ FINANCIAL HOLD (ΚΟ) | 243,000 | 3.23 | 784,890.00 | 11:05:54 | 20 |
| EUROBANK HOLDINGS (ΚΟ) | 750,000 | 1.65 | 1,239,375.00 | 11:14:58 | 20 |
| ALPHA ΥΠΗΡΕΣΙΩΝ ΣΥΜΜ (ΚΟ) | 200,000 | 1.55 | 309,000.00 | 11:35:46 | 20 |
| ALPHA ΥΠΗΡΕΣΙΩΝ ΣΥΜΜ (ΚΟ) | 500,000 | 1.55 | 775,000.00 | 11:50:51 | 20 |
| ΑΕΡΟΠΟΡΙΑ ΑΙΓΑΙΟΥ (ΚΟ) | 148 | 11.26 | 1,666.48 | 12:25:02 | 14 |
| ΜΠΛΕ ΚΕΔΡΟΣ (ΚΟ) | 29,637 | 2.70 | 80,019.90 | 13:03:20 | 20 |
| ΠΕΙΡΑΙΩΣ FINANCIAL HOLD (ΚΟ) | 158,250 | 3.24 | 513,046.50 | 13:54:19 | 20 |
| ΕΘΝΙΚΗ ΤΡΑΠΕΖΑ (ΚΟ) | 54,022 | 6.08 | 328,669.85 | 13:56:53 | 20 |
| ALPHA ΥΠΗΡΕΣΙΩΝ ΣΥΜΜ (ΚΟ) | 240,000 | 1.56 | 373,200.00 | 14:36:26 | 20 |
| ΑΔΜΗΕ ΣΥΜΜΕΤΟΧΩΝ Α.Ε. (ΚΟ) | 34,000 | 2.18 | 74,120.00 | 14:51:25 | 20 |
| ΠΕΙΡΑΙΩΣ FINANCIAL HOLD (ΚΟ) | 113,121 | 3.26 | 368,321.98 | 15:10:20 | 20 |
| ΕΘΝΙΚΗ ΤΡΑΠΕΖΑ (ΚΟ) | 100,000 | 6.08 | 608,400.00 | 15:45:06 | 20 |
| EPSILON NET (ΚΟ) | 25,000 | 9.65 | 241,250.00 | 16:14:48 | 20 |
| COCA-COLA HBC AG (ΚΟ) | 229 | 26.57 | 6,084.53 | 16:38:40 | 18 |
| ΟΠΑΠ (ΚΟ) | 37,567 | 14.75 | 554,113.25 | 17:02:52 | 20 |
| ALPHA ΥΠΗΡΕΣΙΩΝ ΣΥΜΜ (ΚΟ) | 411,137 | 1.54 | 633,562.12 | 17:11:13 | 20 |
| ΟΠΑΠ (ΚΟ) | 33,000 | 14.72 | 485,760.00 | 17:13:20 | 20 |
| ΟΠΑΠ (ΚΟ) | 26,517 | 14.73 | 390,595.41 | 17:14:02 | 20 |

Σημειώσεις πακέτων

- 9 - Μέθοδος 6-1 / Ειδική Χρέωση
- 10 - Μέθοδος 6-1 / Ειδική Χρέωση, Αυθημερόν Διακανονισμός
- 14 - Μέθοδος 6-3 / Πακέτο Αποκατάστασης, Ατελής αγορά και Πώληση
- 18 - Μέθοδος 6-2 / SPOT 1
- 19 - Μέθοδος 6-2 / SPOT 2
- 20 - Μέθοδος 6-1 και Μέθοδος 6-1 Αυθημερόν Διακανονισμός
- 21 - Άλλη Προσυμφωνημένη

Στοιχεία Συναλλαγών Δικαιωμάτων

| Ημερ. αποκοπής | Έναρξη εξάσκησης | Λήξη εξάσκησης | Λήξη διαπραγμάτευσης | Δικαιώματα | Κατωτ Τιμή | Ανωτ Τιμή | Τιμή κλεισ. | Τελευταία ζήτηση | Τελευταία προσφορά | Όγκος | Πράξεις | Αξία Συναλλαγών |
|----------------|------------------|----------------|----------------------|------------|------------|-----------|-------------|------------------|--------------------|-------|---------|-----------------|
|----------------|------------------|----------------|----------------------|------------|------------|-----------|-------------|------------------|--------------------|-------|---------|-----------------|

Δεν υπάρχουν Συναλλαγές Δικαιωμάτων.

Στοιχεία Συναλλαγών Εκποιήσεων

| Χρεόγραφα | Τύπος Χρεογράφου | Όγκος Συναλλαγών | Αριθμός Πράξεων | Αξία Συναλλαγών | Σημείωση |
|-----------|------------------|------------------|-----------------|-----------------|----------|
|-----------|------------------|------------------|-----------------|-----------------|----------|

Δεν πραγματοποιήθηκαν Εκποιήσεις Μετοχών.

Σημειώσεις Εκποιήσεων

- 1 - Δημόσιος Ανοικτός Πλειστηριασμός
- 2 - Εκποίηση Ενσώματων Ονομαστικών Μετοχών
- 3 - Εκποίηση Αδιάθετων Κλασματικών Υπολοίπων

Στοιχεία Ενεργητικού Διαπραγματεύσιμων Αμοιβαίων Κεφαλαίων (Δ.Α.Κ.)

| | Ημερομηνία συναλλαγών | Δημιουργία / Εξαγορά | Αριθ. Μερ. (T-1) | Νέα Μερ. (T-1) | Εξαγορασθ. Μερ. (T-1) | Μερίδια (T) [1] | Αξία Ενεργητικού [2] | Καθαρή Τιμή | Μέρισμα /Μερίδιο | Ημερ. Αποκοπής |
|--------------------------------|-----------------------|----------------------|------------------|----------------|-----------------------|-----------------|----------------------|-------------|------------------|----------------|
| ALPHA ETF FTSE Athex Large Cap | 04/12/2023 | 5,000 | 924,675 | --- | --- | 924,675 | 29,072,810.00 | 31.4411 | 0.62 | 03/07/2023 |

Σημειώσεις Δ.Α.Κ.

[1] - Αριθμ. μεριδίων (T) = Αριθμ. μεριδίων (T-1) + Νεοεκδοθέντα μερίδια (T-1) - Εξαγορασθέντα μερίδια (T-1)

[2] - Περιλαμβάνονται και τα μερίδια που δημιουργήθηκαν / εξαγοράσθηκαν την ημέρα T-1.

| Περιγραφή | Στοιχεία |
|--|---|
| Όνομασία Δ.Α.Κ. | ALPHA ETF FTSE Athex Large Cap |
| Σύμβολο Δ.Α.Κ. (GR) | ΑΔΑΚ |
| Σύμβολο Δ.Α.Κ. (EN) | AETF |
| ISIN Δ.Α.Κ. | GRF000153004 |
| Κατηγορία Διαπραγμάτευσης | Διαπραγματεύσιμα Αμοιβαία Κεφάλαια (Δ.Α.Κ.) |
| Τύπος Δ.Α.Κ. | Μετοχών |
| Τρόπος διαχείρισης | Παθητικός |
| Επενδυτική Στρατηγική | Σκοπός της επενδυτικής πολιτικής του Αμοιβαίου Κεφαλαίου είναι η αναπαραγωγή της αποδόσεως του Δείκτη FTSE/X.A. Large Cap του Χρηματιστηρίου Αθηνών σε όρους Ευρώ, ακολουθώντας πλήρως και πανομοιότυπες τη σύνθεση του υποκείμενου Δείκτη. |
| Εκδότης | ΑΛΦΑ ASSET MANAGEMENT Α.Ε.Δ.Α.Κ. |
| Εταιρεία Διαχείρισης | ΑΛΦΑ ASSET MANAGEMENT Α.Ε.Δ.Α.Κ. |
| Ειδικοί Διαπραγματευτές | ΑΛΦΑ FINANCE Α.Χ.Ε.Π.Ε.Υ., ΕΘΝΙΚΗ ΧΡΗΜΑΤΙΣΤΗΡΙΑΚΗ Α.Χ.Ε.Π.Ε.Υ. |
| Θεματοφύλακας | ΑΛΦΑ ΤΡΑΠΕΖΑ Α.Ε. |
| Σύμβολο Δείκτη (GR) | FTSE |
| Σύμβολο Δείκτη (EN) | FTSE |
| Όνομασία Δείκτη | FTSE/X.A. Large Cap |
| ISIN Δείκτη | GRI99201A006 |
| Κλάσμα Δείκτη [1] | 1/100 |
| Αρχική Τιμή Μεριδίου | 21.76 |
| Συνολικός Αριθμός Μεριδίων [2] | 924,675 |
| Ημερομηνία πρώτης Έκδοσης | 14/01/2008 |
| Ημερομηνία έναρξης Διαπραγμάτευσης | 24/01/2008 |
| Νόμισμα Διαπραγμάτευσης | ΕΥΡΩ |
| Νόμισμα Ενεργητικού | ΕΥΡΩ |
| Αρχική Αξία Ενεργητικού [3] | 3,000,000.00 |
| Αριθμ. Μεριδίων για Δημιουργία-Εξαγορά [4] | 5,000 |
| Αμοιβή Διαχείρισης | 0.375 |

Σημειώσεις Δ.Α.Κ.

[1] - Το κλάσμα της τιμής του δείκτη που αποτελεί η τιμή της πρώτης έκδοσης

[2] - Ο αριθμός μεριδίων που διαπραγματεύθηκαν στο Χρηματιστήριο την ημέρα T


[3] - Η αξία του ενεργητικού κατά την έκδοση

[4] - Ο αριθμός μεριδίων που απαιτείται κατά τη διαδικασία δημιουργίας εξαγοράς

04/12/2023

Ανακοινώσεις

Η.Δ.Τ.



ΑΝΑΚΟΙΝΩΣΕΙΣ

ΕΤΑΙΡΙΚΕΣ ΠΡΑΞΕΙΣ

ΠΑΠΟΥΤΣΑΝΗΣ Α.Β.Ε.Ε. ΚΑΤΑΝΑΛΩΤΙΚΩΝ ΑΓΑΘΩΝ

Οι μετοχές της εταιρίας «ΠΑΠΟΥΤΣΑΝΗΣ Α.Β.Ε.Ε. ΚΑΤΑΝΑΛΩΤΙΚΩΝ ΑΓΑΘΩΝ» (GRS065003014) είναι διαπραγματεύσιμες στο Χρηματιστήριο Αθηνών χωρίς το ποσό €0,0301844354 ανά μετοχή, από το οποίο θα παρακρατηθεί ο αναλογούν φόρος, βάσει της κείμενης νομοθεσίας (καθαρό ποσό: €0,0286752136 ανά μετοχή).

UNIBIOS Α.Ε. ΣΥΜΜΕΤΟΧΩΝ

Μετά τη μείωση και αύξηση του μετοχικού κεφαλαίου, οι μετοχές της εταιρίας «UNIBIOS Α.Ε. ΣΥΜΜΕΤΟΧΩΝ» (GRS084003011) είναι διαπραγματεύσιμες στο Χρηματιστήριο Αθηνών με τελική νέα ονομαστική αξία μετοχής €0,30 και χωρίς το δικαίωμα συμμετοχής στην επιστροφή κεφαλαίου ποσού €0,012 ανά μετοχή στους μετόχους της εταιρίας με καταβολή μετρητών.

ΓΝΩΣΤΟΠΟΙΗΣΕΙΣ ΕΤΑΙΡΕΙΩΝ

From: CPI A.E.

Posted At: 01 December 2023 16:46

Conversation: ΑΝΑΚΟΙΝΩΣΗ ΓΙΑ ΕΙΣΑΓΩΓΗ ΜΕΤΟΧΩΝ ΑΠΟ ΑΥΞΗΣΗ ΜΕΤΟΧΙΚΟΥ ΚΕΦΑΛΑΙΟΥ ΜΕΤΑ ΑΠΟ ΑΣΚΗΣΗ ΔΙΚΑΙΩΜΑΤΟΣ ΠΡΟΑΙΡΕΣΗΣ ΑΓΟΡΑΣ ΜΕΤΟΧΩΝ (STOCK OPTION PLAN)

Posted To: DOLAnnouncements2

Subject: ΑΝΑΚΟΙΝΩΣΗ ΓΙΑ ΕΙΣΑΓΩΓΗ ΜΕΤΟΧΩΝ ΑΠΟ ΑΥΞΗΣΗ ΜΕΤΟΧΙΚΟΥ ΚΕΦΑΛΑΙΟΥ ΜΕΤΑ ΑΠΟ ΑΣΚΗΣΗ ΔΙΚΑΙΩΜΑΤΟΣ ΠΡΟΑΙΡΕΣΗΣ ΑΓΟΡΑΣ ΜΕΤΟΧΩΝ (STOCK OPTION PLAN)

Η Εταιρία με την επωνυμία «CPI Ανώνυμος Εταιρεία Ηλεκτρονικών Υπολογιστών και Περιφερειακών», ενημερώνει το επενδυτικό κοινό, ότι με την από 22.06.2022 απόφαση του Διοικητικού Συμβουλίου της που ελήφθη δυνάμει της από 10.03.2022 απόφασης της τακτικής Γενικής Συνέλευσης, αποφασίστηκε η θέσπιση προγράμματος διάθεσης μετοχών με τη μορφή δικαιωμάτων προαίρεσης ("Stock Options") σε στελέχη της διοίκησης και του προσωπικού της καθώς και σε πρόσωπα τα οποία παρέχουν υπηρεσίες στην Εταιρία σε σταθερή βάση. Κατόπιν αυτού, στην από 01.11.2023 απόφαση του Διοικητικού Συμβουλίου αποφασίστηκε η αύξηση του κεφαλαίου της Εταιρίας κατά ποσό τριάντα πέντε χιλιάδων διακοσίων πενήντα Ευρώ (€ 35.250,00) με την έκδοση εκατόν δέκα επτά χιλιάδων πεντακοσίων (117.500) νέων κοινών ονομαστικών μετοχών ονομαστικής αξίας Ευρώ € 0,30. Μετά την αύξηση του κεφαλαίου, το ολοσχερώς καταβεβλημένο κεφάλαιο της Εταιρίας ανέρχεται στο ποσό των **τριών εκατομμυρίων εκατόν σαράντα τεσσάρων χιλιάδων και επτακοσίων ογδόντα ευρώ** (€ 3.144.780) διαιρούμενο σε **δέκα εκατομμύρια τετρακόσιες ογδόντα δύο χιλιάδες εξακόσιες** (10.482.600) άυλες ονομαστικές μετοχές ονομαστικής αξίας εκάστης 0,30 Ευρώ.

Την 10.11.2023 καταχωρίστηκε στο Γενικό Εμπορικό Μητρώο (Γ.Ε.ΜΗ.) με Κωδικό Αριθμό Καταχώρισης 3865546, η με αριθμό πρωτοκόλλου 3112198 απόφαση, με την

οποία εγκρίθηκε η τροποποίηση του άρθρου 5 του καταστατικού σύμφωνα με την από 01.11.2023 απόφαση του Διοικητικού Συμβουλίου της Εταιρίας.

Η πιστοποίηση της ανωτέρω αύξησης κεφαλαίου διαπιστώθηκε με μέριμνα του Διοικητικού Συμβουλίου της Εταιρίας με την από 15.11.2023 απόφαση του βάσει της από 15.11.2023 έκθεσης της εταιρίας με την επωνυμία «tgs (Ελλάς) Ορκωτοί Ελεγκτές Λογιστές Α.Ε» και καταχωρήθηκε στο Γενικό Εμπορικό Μητρώο (Γ.Ε.ΜΗ.) την 20.11.2023 με Κωδικό Αριθμό Καταχώρισης 3902098.

Η Επιτροπή Εταιρικών Πράξεων του Χρηματιστηρίου Αθηνών στη συνεδρίασή της στις 30.11.2023, ενέκρινε την εισαγωγή προς διαπραγμάτευση των εκατόν δέκα επτά χιλιάδων πεντακοσίων (117.500) νέων κοινών ονομαστικών μετοχών που προκύπτουν σύμφωνα με την ανωτέρω απόφαση.

Κατόπιν των ανωτέρω, με απόφαση της Εταιρίας, ορίζονται τα εξής:

Οι μετοχές της Εταιρίας θα είναι διαπραγματεύσιμες στο Χρηματιστήριο Αθηνών και η τιμή εκκίνησης των μετοχών της Εταιρίας στο Χρηματιστήριο Αθηνών θα διαμορφωθεί σύμφωνα με τον Κανονισμό του Χρηματιστηρίου Αθηνών σε συνδυασμό με την υπ' αριθμόν 26 απόφαση του Διοικητικού Συμβουλίου του Χρηματιστηρίου Αθηνών, όπως ισχύει.

Η έναρξη της διαπραγμάτευσης των νέων μετοχών στο Χρηματιστήριο Αθηνών, ορίζεται **η 5 Δεκεμβρίου 2023**.

Από την ίδια ημερομηνία, οι ανωτέρω μετοχές θα έχουν πιστωθεί στις μερίδες και τους λογαριασμούς αξιών των μετόχων στο Σ.Α.Τ.

From: COCA-COLA HBC A.G.
Posted At: 01 December 2023 16:54
Conversation: Notification of transactions by Persons Discharging Managerial Responsibilities ('PDMRs')
Posted To: DOLAnnouncements2

Subject: Notification of transactions by Persons Discharging Managerial Responsibilities ('PDMRs')

FOR IMMEDIATE RELEASE

01 December 2023

Coca-Cola HBC AG (the "Company")

Notification of transactions by Persons Discharging Managerial Responsibilities ('PDMRs')

The Company has been notified that the following PDMR sold ordinary shares of CHF 6.70 each in the Company on 30 November 2023.

| | | |
|----|---|-------------------------|
| 1 | Details of the person discharging managerial responsibilities / person closely associated | |
| a) | Name | ZORAN BOGDANOVIC |
| 2 | Reason for the notification | |
| a) | Position/status | CHIEF EXECUTIVE OFFICER |
| b) | Initial notification /Amendment | INITIAL NOTIFICATION |

| 3 | Details of the issuer, emission allowance market participant, auction platform, auctioneer or auction monitor | | | | | | | | |
|-----------|---|--|--|----------|-----------|-----------|-----------|--------|----------------|
| a) | Name | COCA-COLA HBC AG | | | | | | | |
| b) | LEI | 549300EFP3TNG7JGVE49 | | | | | | | |
| 4 | Details of the transaction(s): section to be repeated for (i) each type of instrument; (ii) each type of transaction; (iii) each date; and (iv) each place where transactions have been conducted | | | | | | | | |
| a) | Description of the financial instrument, type of instrument | COCA-COLA HBC AG ORDINARY SHARES OF CHF 6.70 EACH ("SHARES") | | | | | | | |
| | Identification code | CH0198251305 | | | | | | | |
| b) | Nature of the transaction | SALE OF 14,800 SHARES AT GBP 21.900261 PER SHARE, RESULTING IN THE NET AMOUNT OF APPROX GBP 323,070 | | | | | | | |
| c) | Price(s) and volume(s) | <table border="1"> <thead> <tr> <th>Price(s)</th> <th>Volume(s)</th> </tr> </thead> <tbody> <tr> <td>21.90 GBP</td> <td>14,800</td> </tr> </tbody> </table> | | Price(s) | Volume(s) | 21.90 GBP | 14,800 | | |
| Price(s) | Volume(s) | | | | | | | | |
| 21.90 GBP | 14,800 | | | | | | | | |
| d) | Aggregated information | <table border="1"> <thead> <tr> <th>Price</th> <th>Volume</th> <th>Total</th> </tr> </thead> <tbody> <tr> <td>21.90 GBP</td> <td>14,800</td> <td>324,123.86 GBP</td> </tr> </tbody> </table> | | Price | Volume | Total | 21.90 GBP | 14,800 | 324,123.86 GBP |
| Price | Volume | Total | | | | | | | |
| 21.90 GBP | 14,800 | 324,123.86 GBP | | | | | | | |
| | - Aggregated volume | | | | | | | | |
| | - Price | | | | | | | | |

| | | |
|----|--------------------------|------------|
| | | |
| e) | Date of the transaction | 2023-11-30 |
| f) | Place of the transaction | XLON |

This notification is made in accordance with the requirements of the UK Market Abuse Regulation and EU Market Abuse Regulation.

For further information please contact:

Jan Gustavsson

General Counsel and Company Secretary

+41 (0) 41 726 01 10

From: TRADE ESTATES ΑΕΕΑΠ
Posted At: 01 December 2023 17:25
Conversation: Ανακοίνωση σχετική με Επιχειρηματικές Εξελίξεις
Posted To: DOLAnnouncements2

Subject: Ανακοίνωση σχετική με Επιχειρηματικές Εξελίξεις

Ανακοίνωση Ολοκλήρωσης Συναλλαγής Απόκτησης ΓΥΑΛΟΥ
ΜΑΕ

[Trade Estates - Ανακοίνωση Ολοκλήρωσης Απόκτησης ΓΥΑΛΟΥ
ΜΑΕ](#)

From: REDS A.E.
Posted At: 01 December 2023 17:25
Conversation: ΑΝΑΚΟΙΝΩΣΗ ΡΥΘΜΙΖΟΜΕΝΗΣ ΠΛΗΡΟΦΟΡΙΑΣ ΤΟΥ
N. 3556/2007: Γνωστοποίηση συναλλαγών
Posted To: DOLAnnouncements2
Subject: ΑΝΑΚΟΙΝΩΣΗ ΡΥΘΜΙΖΟΜΕΝΗΣ ΠΛΗΡΟΦΟΡΙΑΣ ΤΟΥ
N. 3556/2007: Γνωστοποίηση συναλλαγών

**Ανακοίνωση επιχειρηματικών εξελίξεων
Ολοκλήρωση της συναλλαγής αγοράς/πώλησης της ΓΥΑΛΟΥ
ΜΟΝ ΑΕ**

[REDS Ανακοίνωση επιχειρηματικών εξελίξεων](#)

From: INTPAKOM A.E.
Posted At: 01 December 2023 18:17
Conversation: ΑΝΑΚΟΙΝΩΣΗ ΡΥΘΜΙΖΟΜΕΝΗΣ ΠΛΗΡΟΦΟΡΙΑΣ ΤΟΥ
N. 3556/2007: Γνωστοποίηση συναλλαγών
Posted To: DOLAnnouncements2
Subject: ΑΝΑΚΟΙΝΩΣΗ ΡΥΘΜΙΖΟΜΕΝΗΣ ΠΛΗΡΟΦΟΡΙΑΣ ΤΟΥ
N. 3556/2007: Γνωστοποίηση συναλλαγών

Μαρούσι, 1 Δεκεμβρίου 2023 - Η «**INTPAKOM ΑΝΩΝΥΜΗ ΕΤΑΙΡΙΑ ΣΥΜΜΕΤΟΧΩΝ**» (δ.τ. «**INTRACOM HOLDINGS**») ενημερώνει το επενδυτικό κοινό, σύμφωνα με το Ν. 3556/2007 και το άρθρο 19 του Κανονισμού (ΕΕ) αριθ. 596/2014, ότι το νομικό πρόσωπο «**BLACK OAK INVESTMENTS LTD**», το οποίο είναι συνδεδεμένο με τον κ. Δημήτριο Σ. Θεοδωρίδη, Αντιπρόεδρο του Διοικητικού Συμβουλίου της **INTRACOM HOLDINGS**, την 30.11.2023 προέβη σε αγορά 50.000 Κοινών Ονομαστικών, μετά δικαιώματος ψήφου, μετοχών **INTRACOM HOLDINGS**, συνολικής αξίας € 134.871,39.

From: ΜΠΛΕ ΚΕΔΡΟΣ ΑΕΕΑΠ
Posted At: 01 December 2023 18:21
Conversation: Γνωστοποίηση αγοράς ιδίων μετοχών
Posted To: DOLAnnouncements2

Subject: Γνωστοποίηση αγοράς ιδίων μετοχών

Δείτε την ανακοίνωση

[Γνωστοποίηση αγοράς ιδίων
μετοχών](#)

From: ΠΑΠΟΥΤΣΑΝΗΣ Α.Β.Ε.Ε.
Posted At: 01 December 2023 18:42
Conversation: Αγορά Ιδίων Μετοχών
Posted To: DOLAnnouncements2
Subject: Αγορά Ιδίων Μετοχών

-

ΠΑΠΟΥΤΣΑΝΗΣ ΑΒΕΕ

-

Χαλκίδα, 01/12/2023

Η Εταιρεία "ΠΑΠΟΥΤΣΑΝΗΣ ΑΝΩΝΥΜΗ ΒΙΟΜΗΧΑΝΙΚΗ ΚΑΙ ΕΜΠΟΡΙΚΗ ΕΤΑΙΡΙΑ ΚΑΤΑΝΑΛΩΤΙΚΩΝ ΑΓΑΘΩΝ" (η Εταιρεία) ενημερώνει το επενδυτικό κοινό ότι κατ' εφαρμογή των Κανονισμών (ΕΕ) 2016/1052 και 596/2014, και σε εκτέλεση της από 18.05.2023 απόφασης της Τακτικής Γενικής Συνέλευσης των Μετόχων της Εταιρείας και της από 18.05.2023 απόφασης του Διοικητικού Συμβουλίου της Εταιρείας, προέβη σε αγορά ιδίων μετοχών στην αγορά του Χρηματιστηρίου Αθηνών, ως παρακάτω ανάλυση:

| Ημερομηνία αγοράς ιδίων μετοχών | Τεμάχια αγοράς ιδίων μετοχών | Μέση τιμή κτήσης | Συνολική αξία συναλλαγών |
|---------------------------------|------------------------------|------------------|--------------------------|
| 29/11/2023 | 2.900 | € 2,18 | € 6.315,50 |
| 30/11/2023 | 3.000 | € 2,20 | € 6.596,85 |

Οι συναλλαγές πραγματοποιήθηκαν μέσω του μέλους του Χρηματιστηρίου Αθηνών "ΒΕΤΑ ΧΡΗΜΑΤΙΣΤΗΡΙΑΚΗ ΑΕΠΕΥ ΧΡΗΜΑΤΙΣΤΗΡΙΑΚΕΣ ΕΡΓΑΣΙΕΣ".

Μετά και τις ανωτέρω αγορές, η Εταιρεία κατέχει συνολικά 165.580 ίδιες μετοχές

(ήτοι, 0,611% του συνόλου των μετοχών της Εταιρείας που διαπραγματεύονται στο Χρηματιστήριο Αθηνών).

From: ΤΕΡΝΑ ΕΝΕΡΓΕΙΑΚΗ Μ.Α.Ε. ΧΡΗΜΑΤ
Posted At: 01 December 2023 19:00
Conversation: Πρόσκληση των Ομολογιούχων Δανειστών του ΚΟΔ
2019 σε Συνέλευση
Posted To: DOLAnnouncements2
Subject: Πρόσκληση των Ομολογιούχων Δανειστών του ΚΟΔ
2019 σε Συνέλευση

Επισυνάπτεται η
Πρόσκληση.

[Πρόσκληση](#)

From: IDEAL HOLDINGS A.E.
Posted At: 01 December 2023 19:08
Conversation: Σημείωση σύμφωνα με τις διατάξεις της παρ. 2 εδ. (η)
(αα) του άρθρου 23 του Ν.3556/2007
Posted To: DOLAnnouncements2
Subject: Σημείωση σύμφωνα με τις διατάξεις της παρ. 2 εδ. (η)
(αα) του άρθρου 23 του Ν.3556/2007

Παρακαλούμε βρείτε ακολούθως

[Ανακοίνωσης σημείωσης
ν.3556/2007](#)

From: ΠΕΙΡΑΙΩΣ FINANCIAL HOLDINGS A.Ε.
Posted At: 01 December 2023 19:09
Conversation: Ανακοίνωση διάθεσης δωρεάν μετοχών της Πειραιώς Financial Holdings
Posted To: DOLAnnouncements2
Subject: Ανακοίνωση διάθεσης δωρεάν μετοχών της Πειραιώς Financial Holdings

Δείτε την ανακοίνωση.

[Ανακοίνωση διάθεσης δωρεάν μετοχών](#)

From: ΠΕΙΡΑΙΩΣ FINANCIAL HOLDINGS A.E.
Posted At: 01 December 2023 19:23
Conversation: Ανακοίνωση παραίτησης Ανεξάρτητου μη Εκτελεστικού Μέλους Δ.Σ.
Posted To: DOLAnnouncements2
Subject: Ανακοίνωση παραίτησης Ανεξάρτητου μη Εκτελεστικού Μέλους Δ.Σ.

Δείτε την ανακοίνωση.

[Ανακοίνωση παραίτησης Ανεξάρτητου μη Εκτελεστικού Μέλους Δ.Σ.](#)

From: PEBOΪΛ A.E.E.Π.
Posted At: 01 December 2023 19:37
Conversation: Αγορά ιδίων μετοχών
Posted To: DOLAnnouncements2

Subject: Αγορά ιδίων μετοχών

Η Εταιρία PEBOΪΛ A.E.E.Π. κατ' εφαρμογή του άρθρου 49 του ν. 4548/2018 και των Κανονισμών (ΕΕ) 2016/1052 και 596/2014, ανακοινώνει ότι σε εκτέλεση της από 15/9/2023 απόφασης της Έκτακτης Γενικής Συνέλευσης των Μετόχων της και της από 27/9/2023 απόφασης του Διοικητικού της Συμβουλίου, προέβη την Πέμπτη 30/11/2023 σε αγορά 2.289 ιδίων μετοχών με μέση τιμή κτήσης 1,9184 ευρώ και συνολική αξία συναλλαγής 4.391,13 ευρώ και την Παρασκευή 1/12/2023 σε αγορά 2.504 ιδίων μετοχών με μέση τιμή κτήσης 1,9291 ευρώ και συνολική αξία συναλλαγής 4.830,53 ευρώ.

From: ΓΡ. ΣΑΡΑΝΤΗΣ Α.Β.Ε.Ε.
Posted At: 04 December 2023 08:39
Conversation: Αγορά Ιδίων Μετοχών
Posted To: DOLAnnouncements2
Subject: Αγορά Ιδίων Μετοχών

Αθήνα, 4 Δεκεμβρίου 2023

Ανακοίνωση Αγοράς Ιδίων Μετοχών

Η εταιρεία ΓΡ. ΣΑΡΑΝΤΗΣ Α.Β.Ε.Ε. ανακοινώνει ότι, κατ' εφαρμογή της από 31.05.2022 σχετικής απόφασης της Τακτικής Γενικής Συνέλευσης των Μετόχων της, προέβη την 1η Δεκεμβρίου 2023 σε αγορά 6.076 ιδίων μετοχών με μέση τιμή κτήσης 7,95519 ευρώ ανά μετοχή και συνολική αξία συναλλαγής 48.335,72 ευρώ.

Μετά και την προαναφερόμενη αγορά, η εταιρεία κατέχει συνολικά 1.156.156 ίδιες μετοχές, ήτοι ποσοστό 1,73% του συνόλου των μετοχών της εταιρείας.

Η ανακοίνωση εκδίδεται σύμφωνα με το άρθρο 49 του Ν. 4548/2018 και κατ' εφαρμογή του υπ' αριθμ. 596/2014 Κανονισμού του Ευρωπαϊκού Κοινοβουλίου και Συμβουλίου και του κατ' εξουσιοδότηση Κανονισμού (ΕΕ) 2016/1052.

[Αγορά Ιδίων Μετοχών](#)

From: COCA-COLA HBC A.G.
Posted At: 04 December 2023 09:17
Conversation: Transactions in own shares
Posted To: DOLAnnouncements2

Subject: Transactions in own shares

See the announcement

[Transactions in own shares](#)

From: TITAN CEMENT INTERNATIONAL S.A
Posted At: 04 December 2023 09:30
Conversation: Πρόγραμμα αγοράς ιδίων μετοχών
Posted To: DOLAnnouncements2

Subject: Πρόγραμμα αγοράς ιδίων μετοχών

Δείτε συνημμένο αρχείο.

[Πρόγραμμα αγοράς ιδίων
μετοχών](#)

From: LAMDA DEVELOPMENT A.E.
Posted At: 04 December 2023 09:39
Conversation: Αγορά ιδίων μετοχών
Posted To: DOLAnnouncements2

Subject: Αγορά ιδίων μετοχών

Αγορά ιδίων
μετοχών

[Αγορά ιδίων
μετοχών](#)

From: EPSILON NET A.E.
Posted At: 04 December 2023 09:46
Conversation: ΔΕΛΤΙΟ ΤΥΠΟΥ ΓΙΑ ΔΙΑΘΕΣΗ EPSILON SMART CYPRUS
Posted To: DOLAnnouncements2

Subject: ΔΕΛΤΙΟ ΤΥΠΟΥ ΓΙΑ ΔΙΑΘΕΣΗ EPSILON SMART CYPRUS

Η EPSILON NET A.E. ανακοινώνει:

[2023_12_04_ΔΤ_Epsilon Smart
Cyprus.pdf](#)

From: Ο.Π.Α.Π. ΑΕ
Posted At: 04 December 2023 10:01
Conversation: Γνωστοποίηση Αγοράς Ιδίων Μετοχών
Posted To: DOLAnnouncements2

Subject: Γνωστοποίηση Αγοράς Ιδίων Μετοχών

Επισυνάπτεται η
ανακοίνωση.

[Ανακοίνωση](#)

From: ΓΕΚ ΤΕΡΝΑ Α.Ε.
Posted At: 04 December 2023 10:15
Conversation: Αγορά Ιδίων Μετοχών
Posted To: DOLAnnouncements2

Subject: Αγορά Ιδίων Μετοχών

Ανακοίνωση

Η ΓΕΚ ΤΕΡΝΑ Α.Ε., κατ' εφαρμογή του Κανονισμού (ΕΕ) 596/2014 του Ευρωπαϊκού Κοινοβουλίου και του κατ' εξουσιοδότηση Κανονισμού (ΕΕ) 2016/1052 της Επιτροπής, γνωστοποιεί στο Επενδυτικό Κοινό ότι, σύμφωνα με το άρθρο 49 του Ν 4548/2018 όπως τροποποιήθηκε και ισχύει, προέβη την 1/12/2023, σε αγορά 15.000 ιδίων μετοχών με μέση τιμή κτήσης 13,2710 ευρώ ανά μετοχή και συνολική αξία συναλλαγής 199.065,40 ευρώ.

From: ΜΥΤΙΛΗΝΑΙΟΣ Α.Ε.
Posted At: 04 December 2023 10:22
Conversation: Απόκτηση Ιδίων Μετοχών
Posted To: DOLAnnouncements2

Subject: Απόκτηση Ιδίων Μετοχών

Δείτε παρακάτω:

[Απόκτηση Ιδίων
Μετοχών](#)

From: ALPHA TRUST ΑΝΔΡΟΜΕΔΑ Α.Ε.Ε.Χ.
Posted At: 04 December 2023 11:06
Conversation: ΓΝΩΣΤΟΠΟΙΗΣΗ ΓΙΑ ΤΗΝ ΑΓΟΡΑ ΙΔΙΩΝ ΜΕΤΟΧΩΝ
Posted To: DOLAnnouncements2

Subject: ΓΝΩΣΤΟΠΟΙΗΣΗ ΓΙΑ ΤΗΝ ΑΓΟΡΑ ΙΔΙΩΝ ΜΕΤΟΧΩΝ

Ως συνημμένο

[ΑΓΟΡΑ ΙΔΙΩΝ ΜΕΤΟΧΩΝ](#)
[01.12.23](#)

From: ΑΔΜΗΕ ΣΥΜΜΕΤΟΧΩΝ Α.Ε.
Posted At: 04 December 2023 12:56
Conversation: ΦΟΡΟΛΟΓΙΚΟ ΠΙΣΤΟΠΟΙΗΤΙΚΟ ΓΙΑ ΤΗ ΧΡΗΣΗ 2022
Posted To: DOLAnnouncements2

Subject: ΦΟΡΟΛΟΓΙΚΟ ΠΙΣΤΟΠΟΙΗΤΙΚΟ ΓΙΑ ΤΗ ΧΡΗΣΗ 2022

ΦΟΡΟΛΟΓΙΚΟ ΠΙΣΤΟΠΟΙΗΤΙΚΟ ΓΙΑ ΤΗ ΧΡΗΣΗ
2022

[ΦΟΡΟΛΟΓΙΚΟ ΠΙΣΤΟΠΟΙΗΤΙΚΟ ΓΙΑ ΤΗ ΧΡΗΣΗ
2022](#)

From: ΠΛΑΣΤΙΚΑ ΚΡΗΤΗΣ Α.Β.Ε.Ε.
Posted At: 04 December 2023 14:00
Conversation: ΑΝΑΚΟΙΝΩΣΗ ΑΓΟΡΑΣ ΙΔΙΩΝ ΜΕΤΟΧΩΝ
Posted To: DOLAnnouncements2

Subject: ΑΝΑΚΟΙΝΩΣΗ ΑΓΟΡΑΣ ΙΔΙΩΝ ΜΕΤΟΧΩΝ

Βλέπετε συνημμένα την ΑΝΑΚΟΙΝΩΣΗ ΑΓΟΡΑΣ ΙΔΙΩΝ
ΜΕΤΟΧΩΝ

[ΑΝΑΚΟΙΝΩΣΗ ΑΓΟΡΑΣ ΙΔΙΩΝ ΜΕΤΟΧΩΝ](#)

From: ΑΤΤΙΚΕΣ ΕΚΔΟΣΕΙΣ Α.Ε.
Posted At: 04 December 2023 14:37
Conversation: ΑΝΑΚΟΙΝΩΣΗ ΓΙΑ ΑΠΟΤΕΛΕΣΜΑΤΑ ΦΟΡΟΛΟΓΙΚΟΥ ΕΛΕΓΧΟΥ
Posted To: DOLAnnouncements2
Subject: ΑΝΑΚΟΙΝΩΣΗ ΓΙΑ ΑΠΟΤΕΛΕΣΜΑΤΑ ΦΟΡΟΛΟΓΙΚΟΥ ΕΛΕΓΧΟΥ

Φορολογικό Πιστοποιητικό Χρήσης 2022

Η εταιρεία «ΑΤΤΙΚΕΣ ΕΚΔΟΣΕΙΣ Ανώνυμος Εκδοτική Εταιρεία» (η «Εταιρεία»), σε εφαρμογή των διατάξεων της παραγράφου 4.1.3.1 του Κανονισμού του Χρηματιστηρίου Αθηνών παράγραφος ιβ, γνωστοποιεί στο επενδυτικό κοινό ότι ολοκληρώθηκε ο φορολογικός έλεγχος της Εταιρείας από τον Ορκωτό Ελεγκτή Λογιστή για την χρήση 2022 τόσο στην Εταιρεία, όσο και στις θυγατρικές εταιρείες «ΤΗΛΕΡΑΜΑ Α.Ε.», «ΛΑΜΨΗ ΕΚΔΟΣΕΙΣ Α.Ε.», «ΙΟΝΙΚΕΣ ΕΚΔΟΣΕΙΣ Α.Ε.», «INTERNATIONAL RADIO NETWORKS Α.Ε.» (για την περίοδο προ της συγχώνευσής της 1/1-30/12/2022) και ««ΕΛΛΗΝΙΚΕΣ ΕΠΙΧΕΙΡΗΣΕΙΣ ΕΚΔΟΣΕΩΝ ΚΑΙ ΟΠΤΙΚΟΑΚΟΥΣΤΙΚΩΝ ΜΕΣΩΝ ΕΠΙΚΟΙΝΩΝΙΑΣ ΑΝΩΝΥΜΗ ΕΤΑΙΡΕΙΑ», ο οποίος διενεργήθηκε σύμφωνα με τις διατάξεις του άρθρου 65Α του Κώδικα Φορολογικής Διαδικασίας (Ν. 4987/2022) και εκδόθηκαν οι αντίστοιχες εκθέσεις φορολογικής συμμόρφωσης με συμπέρασμα «χωρίς επιφύλαξη».

From: IDEAL HOLDINGS A.E.
Posted At: 04 December 2023 15:36
Conversation: Ανακοίνωση Αξιολόγησης Πιστοληπτικής ικανότητας
(Credit Rating)
Posted To: DOLAnnouncements2
Subject: Ανακοίνωση Αξιολόγησης Πιστοληπτικής ικανότητας
(Credit Rating)

Η IDEAL HOLDINGS A.E. (η «Εταιρεία») ανακοινώνει ότι το Credit Rating Agency της ICAP CRIF A.E. πραγματοποίησε αξιολόγηση της πιστοληπτικής ικανότητας της Εταιρείας και προχώρησε στην απόδοση πιστοληπτικής διαβάθμισης **AA**, κατατάσσοντάς την **σε κατηγορία χαμηλού πιστωτικού κινδύνου**.

Παρακαλούμε βρείτε ακολούθως το πλήρες κείμενο της Ανακοίνωσης

[Ανακοίνωση Credit Rating](#)

Ομολογιακά Δάνεια Επιχειρήσεων – Οργανωμένη Αγορά (Μη Μετατρέψιμα)

| Πλήθος Εισηγμένων Ομολογιών | Ονομαστική αξία | Τιμή έκδοσης | Σημερινό επιτόκιο | Ημερ. λήξης | Διάρκεια (έτη) | Σημείωση | Τοκομερίδιο | | Μον. Διαπρα. | Ομόλογα Επιχειρήσεων | Δεδ. Τόκος | Αποδ. Λήξη | Κατωτ Τιμή | Ανωτ Τιμή | Τιμή κλεισ. Προηγ. | Κλείσιμο-ημ/νία | Όγκος | Αξία Συναλλαγών | Τελευταία εντολή | | λαχ έτους | Μεγ έτους | | |
|-----------------------------|-----------------|--------------|-------------------|-------------|----------------|----------|-------------|--------------|--------------|--|------------|------------|------------|-----------|--------------------|-----------------|------------|-----------------|------------------|-------------|-----------|------------|------------|----------|
| | | | | | | | Κοινό | Προτιμησιακό | | | | | | | | | | | Τιμή | Αγορ./ Πώλ. | | | Ημερομηνία | |
| 100,000 | 1,000.00 | 1,000.00 | 2.70 | 25/05/2026 | 5 | --- | 6 | --- | 1 | COSTAMARE PARTICIPATIONS PLC (Μη μετατρέψιμο) | 0.6750 | 4.8240 | --- | --- | --- | 94.5000 | 01/12/2023 | --- | --- | 93.6501 | A | 34/12/2023 | 92.6000 | 97.0000 |
| 320,000 | 1,000.00 | 1,000.00 | 3.40 | 21/07/2027 | 7 | --- | 7 | --- | 1 | LAMDA DEVELOPMENT A.E. (Μη μετατρέψιμο) | 13.0333 | 4.8290 | 93.4000 | 93.9000 | 93.7800 | 93.7610 | 01/12/2023 | 56,000 | 53,155.07 | 92.0000 | A | 34/12/2023 | 90.2000 | 95.5000 |
| 200,000 | 1,000.00 | 1,000.00 | 2.10 | 27/10/2027 | 7 | --- | 7 | --- | 1 | Ο.Π.Α.Π. Α.Ε. (Μη μετατρέψιμο) | 2.3333 | 4.1820 | 92.0000 | 92.0000 | 92.0000 | 91.9500 | 01/12/2023 | 2,000 | 1,844.67 | 90.1281 | A | 34/12/2023 | 89.2745 | 95.4000 |
| 200,000 | 1,000.00 | 1,000.00 | 1.90 | 23/03/2028 | 7 | --- | 6 | --- | 1 | ΜΟΤΟΡ ΟΪΛ ΔΙΥΛΙΣΤΗΡΙΑ ΚΟΡΙΝΘΟΥ ΑΕ (Μη μετατρέψιμο) | 3.8000 | 4.3610 | 90.0000 | 90.3000 | 90.1462 | 90.5000 | 01/12/2023 | 13,000 | 11,768.40 | 89.8501 | A | 34/12/2023 | 87.5500 | 92.6000 |
| 100,000 | 1,000.00 | 1,000.00 | 2.95 | 11/02/2027 | 5 | --- | 4 | --- | 1 | SAFE BULKERS PARTICIPATIONS PLC (Μη μετατρέψιμο) | 9.5875 | 5.1220 | 93.2000 | 93.2000 | 93.2000 | 92.9000 | 01/12/2023 | 1,000 | 941.59 | 92.2500 | A | 34/12/2023 | 89.7500 | 97.9500 |
| 230,000 | 1,000.00 | 1,000.00 | 4.70 | 12/07/2029 | 7 | --- | 3 | --- | 1 | LAMDA DEVELOPMENT A.E. (Μη μετατρέψιμο) | 19.1917 | 4.6200 | 98.5000 | 99.3000 | 98.9771 | 99.0000 | 01/12/2023 | 48,000 | 48,430.20 | 98.5000 | A | 34/12/2023 | 94.9889 | 101.0000 |
| 100,000 | 1,000.00 | 1,000.00 | 4.40 | 26/07/2029 | 7 | --- | 3 | --- | 1 | CPLP SHIPPING HOLDINGS PLC (Μη μετατρέψιμο) | 16.2556 | 4.6060 | 97.8000 | 97.8000 | 97.8000 | 97.6500 | 01/12/2023 | 12,000 | 11,931.07 | 96.0000 | A | 34/12/2023 | 94.9625 | 100.8000 |
| 200,000 | 1,000.00 | 1,000.00 | 3.60 | 12/03/2026 | 7 | --- | 10 | --- | 1 | ΑΕΡΟΠΟΡΙΑ ΑΙΓΑΙΟΥ Α.Ε. (Μη μετατρέψιμο) | 8.5000 | 4.2240 | 97.0000 | 97.4600 | 97.1593 | 96.7470 | 01/12/2023 | 108,000 | 105,850.00 | 97.0000 | A | 34/12/2023 | 95.1109 | 98.9000 |
| 500,000 | 1,000.00 | 1,000.00 | 2.75 | 03/07/2027 | 7 | --- | 7 | --- | 1 | ΓΕΚ ΤΕΡΝΑ Α.Ε. (Μη μετατρέψιμο) | 11.9167 | 5.6300 | 89.0000 | 89.7500 | 89.7000 | 89.6000 | 01/12/2023 | 172,000 | 155,978.63 | 89.5000 | A | 34/12/2023 | 86.8000 | 94.4535 |
| 120,000 | 1,000.00 | 1,000.00 | 3.95 | 04/04/2025 | 7 | --- | 12 | --- | 1 | ΓΕΚ ΤΕΡΝΑ Α.Ε. (Μη μετατρέψιμο) | 6.9125 | 4.0450 | 98.5000 | 98.7000 | 98.7000 | 98.5000 | 01/12/2023 | 20,000 | 19,864.25 | 97.9000 | A | 34/12/2023 | 97.5523 | 100.5000 |
| 175,000 | 1,000.00 | 1,000.00 | 3.40 | 26/07/2024 | 5 | --- | 9 | --- | 1 | ΑΤΤΙΣ Α.Ε. ΣΥΜΜΕΤΟΧΩΝ (Μη μετατρέψιμο) | 12.5611 | 4.4630 | --- | --- | --- | 98.9000 | 01/12/2023 | --- | --- | 98.9000 | A | 34/12/2023 | 96.6179 | 99.4500 |
| 300,000 | 1,000.00 | 1,000.00 | 2.30 | 20/07/2028 | 7 | --- | 5 | --- | 1 | ΠΡΟΝΤΕΑ ΑΕΕΑΠ (Μη μετατρέψιμο) | 8.8806 | 5.6530 | 85.5000 | 86.6000 | 86.4000 | 86.8000 | 01/12/2023 | 27,000 | 23,533.28 | 86.0000 | A | 34/12/2023 | 82.0100 | 89.1000 |
| 150,000 | 1,000.00 | 1,000.00 | 2.65 | 22/10/2026 | 5 | --- | 5 | --- | 1 | CPLP SHIPPING HOLDINGS PLC (Μη μετατρέψιμο) | 3.2389 | 5.0530 | 93.1000 | 93.2000 | 93.1429 | 93.0530 | 01/12/2023 | 7,000 | 6,542.67 | 93.1000 | A | 34/12/2023 | 92.4500 | 96.0000 |
| 250,000 | 1,000.00 | 1,000.00 | 2.45 | 16/11/2028 | 7 | --- | 5 | --- | 1 | ΕΛΒΑΛΧΑΛΚΟΡ Α.Ε. (Μη μετατρέψιμο) | 1.3611 | 4.8250 | 89.0000 | 89.4000 | 89.4000 | 89.4000 | 01/12/2023 | 90,000 | 80,498.00 | 89.0000 | A | 34/12/2023 | 84.0000 | 92.0000 |
| 120,000 | 1,000.00 | 1,000.00 | 2.65 | 06/12/2028 | 7 | --- | 4 | --- | 1 | ΝΟΒΑΛ ΠΡΟΠΕΡΤΥ ΑΕΕΑΠ (Μη μετατρέψιμο) | --- | 5.2730 | 87.1500 | 89.4000 | 88.3577 | 88.0000 | 01/12/2023 | 64,000 | 56,356.07 | 88.5500 | A | 34/12/2023 | 83.8000 | 91.9500 |
| 300,000 | 1,000.00 | 1,000.00 | 2.30 | 14/12/2028 | 7 | --- | 4 | --- | 1 | ΓΕΚ ΤΕΡΝΑ Α.Ε. (Μη μετατρέψιμο) | 11.1806 | 6.0710 | 84.0000 | 84.2701 | 84.2208 | 84.4250 | 01/12/2023 | 13,000 | 11,094.05 | 84.2000 | A | 34/12/2023 | 80.0010 | 90.3500 |
| 100,000 | 1,000.00 | 1,000.00 | 2.80 | 25/01/2027 | 5 | --- | 4 | --- | 1 | PREMIA Α.Ε. (Μη μετατρέψιμο) | 10.4222 | 6.3080 | 89.8000 | 89.8100 | 89.8040 | 89.7500 | 30/11/2023 | 56,000 | 50,876.64 | 89.8000 | A | 34/12/2023 | 87.6862 | 95.9899 |
| 500,000 | 1,000.00 | 1,000.00 | 4.00 | 10/07/2030 | 7 | --- | 1 | --- | 1 | ΜΥΤΙΛΗΝΑΙΟΣ Α.Ε. (Μη μετατρέψιμο) | 16.5556 | 4.3920 | 97.3010 | 98.0000 | 97.6000 | 97.6000 | 01/12/2023 | 197,000 | 195,446.30 | 97.5500 | A | 34/12/2023 | 97.1999 | 100.0700 |

Σημειώσεις Εταιρικών Ομολόγων

Ο Όγκος Συναλλαγών υπολογίζεται ως (Τεμάχια) * (Ονομαστική Τιμή). Η Αξία Συναλλαγών υπολογίζεται ως (Τεμάχια) * (Ονομαστική Τιμή) * (Τιμή %) + (Δεδουλευμένοι Τόκοι).

Οι τιμές συναλλαγών των ομολόγων υπολογίζονται ως ποσοστό επί τοις εκατό (%) της ονομαστικής τους τιμής.

Όλα τα ομόλογα έχουν Ονομαστική Αξία εκπεφρασμένη σε Ευρώ (εκτός εάν σημειώνεται διαφορετικά).

Ομολογιακά Δάνεια Επιχειρήσεων – Οργανωμένη Αγορά (Μη Μετατρέψιμα)

| Πλήθος Εισηγμένων Ομολογιών | Ονομαστική αξία | Τιμή έκδοσης | Σημερινό επιτόκιο | Ημερ. λήξης | Διάρκεια (έτη) | Σημείωση | Τοκομερίδιο | | Μον. Διασπ. | Ομόλογα Επιχειρήσεων | Δεδ. Τόκος | Αποδ./Λήξη | Κατωτ Τιμή | Ανωτ Τιμή | Τιμή κλεισ. Προηγ. | Κλείσιμο-ημ/νία | Όγκος | Αξία Συναλλαγών | Τελευταία εντολή | | | Μεγ έτους | | |
|-----------------------------|-----------------|--------------|-------------------|-------------|----------------|----------|-------------|--------------|-------------|--|------------|------------|------------|-----------|--------------------|-----------------|------------|-----------------|------------------|-------------|------------|------------|---------|---------|
| | | | | | | | Κοινό | Προτιμησιακό | | | | | | | | | | | Τιμή | Αγορ./ Πώλ. | Ημερομηνία | | λαχ | |
| 150,000 | 1,000.00 | 1,000.00 | 2.60 | 22/10/2026 | 7 | --- | 9 | --- | 1 | ΤΕΡΝΑ ΕΝΕΡΓΕΙΑΚΗ Μ.Α.Ε.Χ. (Μη μετατρέψιμο) | 3.1778 | 5.3370 | 91.6000 | 93.1900 | 91.6080 | 91.5500 | 29/11/2023 | 24,000 | 22,282.56 | 91.6000 | A | 34/12/2023 | 90.4543 | 95.7400 |

Σημειώσεις Εταιρικών Ομολόγων

Ο Όγκος Συναλλαγών υπολογίζεται ως (Τεμάχια) * (Ονομαστική Τιμή). Η Αξία Συναλλαγών υπολογίζεται ως (Τεμάχια) * (Ονομαστική Τιμή) * (Τιμή %) + (Δεδουλευμένοι Τόκοι).

Οι τιμές συναλλαγών των ομολόγων υπολογίζονται ως ποσοστό επί τοις εκατό (%) της ονομαστικής τους τιμής.

Όλα τα ομόλογα έχουν Ονομαστική Αξία εκπεφρασμένη σε Ευρώ (εκτός εάν σημειώνεται διαφορετικά).

Ομόλογα Ελληνικού Δημοσίου

| Πλήθος Εισηγμ. Ομολογιών | Ονομ. αξία | Σημερινό επιτόκιο | Υπολογισμός Δεδουλευμένων | Ημερ/νία Λήξης [1] | Διάρκεια (έτη) | Σημείωση | Ημερομηνία Πληρ. | Αξία τρέχοντος | Μον. Διασπ. | Ομόλογα Ελληνικού Δημοσίου | Κατωτ Τιμή | Ανωτ Τιμή | Τιμή κλειστ. | Προηγ. Κλείσιμο-ημ/νία | Όγκος | Αξία Συναλλαγών | Τελευταία εντολή Αγορ./ Πώλ. Ημερομηνία | | |
|--------------------------|------------|-------------------|---------------------------|--------------------|----------------|----------|-------------------|----------------|-------------|---------------------------------|------------|-----------|--------------|------------------------|------------|-----------------|---|------------|------------|
| 4,500,000 | 1,000.00 | 1.88 | Πργμ/Πργμ | 04/02/2035 | 15 | --- | 04/02 | 1.88 | 1 | ΟΕΔ-ΣΤΘ-040235-15X-1,875-1,000 | --- | --- | --- | --- | --- | --- | --- | | |
| 1,805,793 | 1,000.00 | 3.45 | Πργμ/Πργμ | 02/04/2024 | 5 | --- | 02/04 | 3.45 | 1 | ΟΕΔ-ΣΤΘ-020424-05X-3,450-1,000 | --- | --- | --- | --- | --- | --- | --- | | |
| 6,000,000 | 1,000.00 | 0.75 | Πργμ/Πργμ | 18/06/2031 | 10 | --- | 18/06 | 0.75 | 1 | ΟΕΔ-ΣΤΘ-180631-10X-0,750-1,000 | --- | --- | --- | --- | --- | --- | --- | | |
| 2,900,000 | 1,000.00 | 3.88 | Πργμ/Πργμ | 15/06/2028 | 5 | --- | 15/06 | 3.88 | 1 | ΟΕΔ-ΣΤΘ-150628-05X-3,875-1,000 | --- | --- | --- | --- | --- | --- | --- | | |
| 5,962,747,327 | 1.00 | 3.75 | Πργμ/Πργμ | 30/01/2028 | 10 | --- | /02 - 01/02 - 31/ | 3.75 | 1 | ΟΕΔ-ΣΤΘ-300128-10X-3,750-1,00 | --- | --- | --- | 85.4610 | 13/07/2018 | --- | 1.0000 | A | 28/11/2018 |
| 7,067,309,386 | 1.00 | 3.90 | Πργμ/Πργμ | 30/01/2033 | 15 | --- | /02 - 01/02 - 31/ | 3.90 | 1 | ΟΕΔ-ΣΤΘ-300133-15X-3,900-1,00 | --- | --- | --- | 78.6730 | 13/07/2018 | --- | 1.0000 | A | 28/11/2018 |
| 5,622,848,349 | 1.00 | 4.00 | Πργμ/Πργμ | 30/01/2037 | 19 | --- | /02 - 01/02 - 31/ | 4.00 | 1 | ΟΕΔ-ΣΤΘ-300137-19X-4,000-1,00 | --- | --- | --- | 77.0370 | 13/07/2018 | --- | 1.0000 | A | 28/11/2018 |
| 5,476,770,669 | 1.00 | 4.20 | Πργμ/Πργμ | 30/01/2042 | 24 | --- | /02 - 01/02 - 31/ | 4.20 | 1 | ΟΕΔ-ΣΤΘ-300142-24X-4,200-1,00 | --- | --- | --- | 77.7640 | 13/07/2018 | --- | 1.0000 | A | 28/11/2018 |
| 48,794,718 | 1.00 | 4.30 | Πργμ/Πργμ | 24/02/2024 | 12 | --- | 24/02 | 4.30 | 1 | ΟΕΔ-ΣΤΘ-240224-12X-2,000-1,00 | --- | --- | --- | 10.0000 | 22/06/2015 | --- | --- | --- | --- |
| 40,248,141 | 1.00 | 4.30 | Πργμ/Πργμ | 24/02/2025 | 13 | --- | 24/02 | 4.30 | 1 | ΟΕΔ-ΣΤΘ-240225-13X-2,000-1,00 | --- | --- | --- | 10.0000 | 22/06/2015 | --- | --- | --- | --- |
| 59,586,043 | 1.00 | 4.30 | Πργμ/Πργμ | 24/02/2026 | 14 | --- | 24/02 | 4.30 | 1 | ΟΕΔ-ΣΤΘ-240226-14X-2,000-1,00 | --- | --- | --- | 10.0000 | 22/06/2015 | --- | --- | --- | --- |
| 41,118,344 | 1.00 | 4.30 | Πργμ/Πργμ | 24/02/2027 | 15 | --- | 24/02 | 4.30 | 1 | ΟΕΔ-ΣΤΘ-240227-15X-2,000-1,00 | --- | --- | --- | 10.0000 | 22/06/2015 | --- | --- | --- | --- |
| 45,137,734 | 1.00 | 4.30 | Πργμ/Πργμ | 24/02/2028 | 16 | --- | 24/02 | 4.30 | 1 | ΟΕΔ-ΣΤΘ-240228-16X-2,000-1,00 | --- | --- | --- | 10.0000 | 22/06/2015 | --- | --- | --- | --- |
| 61,768,888 | 1.00 | 4.30 | Πργμ/Πργμ | 24/02/2029 | 17 | --- | 24/02 | 4.30 | 1 | ΟΕΔ-ΣΤΘ-240229-17X-2,000-1,00 | --- | --- | --- | 10.0000 | 22/06/2015 | --- | --- | --- | --- |
| 54,567,744 | 1.00 | 4.30 | Πργμ/Πργμ | 24/02/2030 | 18 | --- | 24/02 | 4.30 | 1 | ΟΕΔ-ΣΤΘ-240230-18X-2,000-1,00 | --- | --- | --- | 10.0000 | 22/06/2015 | --- | --- | --- | --- |
| 37,541,515 | 1.00 | 4.30 | Πργμ/Πργμ | 24/02/2031 | 19 | --- | 24/02 | 4.30 | 1 | ΟΕΔ-ΣΤΘ-240231-19X-2,000-1,00 | --- | --- | --- | 10.0000 | 22/06/2015 | --- | --- | --- | --- |
| 37,558,317 | 1.00 | 4.30 | Πργμ/Πργμ | 24/02/2032 | 20 | --- | 24/02 | 4.30 | 1 | ΟΕΔ-ΣΤΘ-240232-20X-2,000-1,00 | --- | --- | --- | 10.0000 | 22/06/2015 | --- | --- | --- | --- |
| 37,473,732 | 1.00 | 4.30 | Πργμ/Πργμ | 24/02/2033 | 21 | --- | 24/02 | 4.30 | 1 | ΟΕΔ-ΣΤΘ-240233-21X-2,000-1,00 | --- | --- | --- | 10.0000 | 22/06/2015 | --- | --- | --- | --- |
| 33,888,293 | 1.00 | 4.30 | Πργμ/Πργμ | 24/02/2034 | 22 | --- | 24/02 | 4.30 | 1 | ΟΕΔ-ΣΤΘ-240234-22X-2,000-1,00 | --- | --- | --- | 10.0000 | 22/06/2015 | --- | --- | --- | --- |
| 35,177,800 | 1.00 | 4.30 | Πργμ/Πργμ | 24/02/2035 | 23 | --- | 24/02 | 4.30 | 1 | ΟΕΔ-ΣΤΘ-240235-23X-2,000-1,00 | --- | --- | --- | 10.0000 | 22/06/2015 | --- | --- | --- | --- |
| 35,547,268 | 1.00 | 4.30 | Πργμ/Πργμ | 24/02/2036 | 24 | --- | 24/02 | 4.30 | 1 | ΟΕΔ-ΣΤΘ-240236-24X-2,000-1,00 | --- | --- | --- | 10.0000 | 22/06/2015 | --- | --- | --- | --- |
| 40,246,306 | 1.00 | 4.30 | Πργμ/Πργμ | 24/02/2037 | 25 | --- | 24/02 | 4.30 | 1 | ΟΕΔ-ΣΤΘ-240237-25X-2,000-1,00 | --- | --- | --- | 10.0000 | 22/06/2015 | --- | --- | --- | --- |
| 37,643,952 | 1.00 | 4.30 | Πργμ/Πργμ | 24/02/2038 | 26 | --- | 24/02 | 4.30 | 1 | ΟΕΔ-ΣΤΘ-240238-26X-2,000-1,00 | --- | --- | --- | 10.0000 | 22/06/2015 | --- | --- | --- | --- |
| 36,977,100 | 1.00 | 4.30 | Πργμ/Πργμ | 24/02/2039 | 27 | --- | 24/02 | 4.30 | 1 | ΟΕΔ-ΣΤΘ-240239-27X-2,000-1,00 | --- | --- | --- | 10.0000 | 22/06/2015 | --- | --- | --- | --- |
| 41,615,000 | 1.00 | 4.30 | Πργμ/Πργμ | 24/02/2040 | 28 | --- | 24/02 | 4.30 | 1 | ΟΕΔ-ΣΤΘ-240240-28X-2,000-1,00 | --- | --- | --- | 10.0000 | 22/06/2015 | --- | --- | --- | --- |
| 42,227,208 | 1.00 | 4.30 | Πργμ/Πργμ | 24/02/2041 | 29 | --- | 24/02 | 4.30 | 1 | ΟΕΔ-ΣΤΘ-240241-29X-2,000-1,00 | --- | --- | --- | 10.0000 | 22/06/2015 | --- | --- | --- | --- |
| 68,288,487 | 1.00 | 4.30 | Πργμ/Πργμ | 24/02/2042 | 30 | --- | 24/02 | 4.30 | 1 | ΟΕΔ-ΣΤΘ-240242-30X-2,000-1,00 | --- | --- | --- | 10.0000 | 22/06/2015 | --- | --- | --- | --- |
| 4,000,000 | 1,000.00 | 3.88 | Πργμ/Πργμ | 12/03/2029 | 10 | --- | 12/03 | 3.88 | 1 | ΟΕΔ-ΣΤΘ-120329-10X-3,875-1,0000 | --- | --- | --- | --- | --- | 100.0000 | A | 15/10/2019 | |
| 4,500,000 | 1,000.00 | 0.00 | Πργμ/Πργμ | 12/02/2026 | 5 | --- | 12/02 | 0.00 | 1 | ΟΕΔ-ΣΤΘ-120226-05X-0,000-1,000 | --- | --- | --- | --- | --- | --- | --- | --- | --- |
| 2,209,163 | 1,000.00 | 3.38 | Πργμ/Πργμ | 15/02/2025 | 7 | --- | 15/02 | 3.38 | 1 | ΟΕΔ-ΣΤΘ-150225-07X-3,375-1,000 | --- | --- | --- | --- | --- | --- | --- | --- | --- |
| 964,000 | 1,000.00 | 3.25 | Πργμ/Πργμ | 20/03/2025 | 6 | --- | 20/03 | 3.25 | 1 | ΟΕΔ-ΣΤΘ-200325-06X-3,250-1,000 | --- | --- | --- | --- | --- | --- | --- | --- | --- |
| 2,100,000 | 1,000.00 | 3.55 | Πργμ/Πργμ | 20/03/2026 | 7 | --- | 20/03 | 3.55 | 1 | ΟΕΔ-ΣΤΘ-200326-07X-3,550-1,000 | --- | --- | --- | --- | --- | --- | --- | --- | --- |
| 5,500,000 | 1,000.00 | 1.50 | Πργμ/Πργμ | 18/06/2030 | 10 | --- | 18/06 | 1.50 | 1 | ΟΕΔ-ΣΤΘ-180630-10X-1,500-1,000 | --- | --- | --- | --- | --- | --- | --- | --- | --- |
| 3,500,000 | 1,000.00 | 4.38 | Πργμ/Πργμ | 18/07/2038 | 15 | --- | 18/07 | 4.38 | 1 | ΟΕΔ-ΣΤΘ-180738-15X-4,375-1,000 | --- | --- | --- | --- | --- | --- | --- | --- | --- |

Σημειώσεις Ομολόγων Ελλ. Δημοσίου

Ο Όγκος Συναλλαγών υπολογίζεται ως (Τεμάχια) * (Ονομαστική Τιμή). Η Αξία Συναλλαγών υπολογίζεται ως (Τεμάχια) * (Ονομαστική Τιμή) * (Τιμή %) + (Δεδουλευμένοι Τόκοι)

Η Αξία του τρέχοντος τοκομεριδίου για τις εκδόσεις Ονομαστικής Αξίας 0,01 ευρώ, αναφέρεται σε Ονομαστική Αξία 100 ευρώ.

FLR (= Floating Interest Rate) Ομόλογο Μεταβλητού Επιτοκίου.

[1] - Η Ημερομηνία Λήξης της τοκοφόρου περιόδου και η Ημερομηνία Πληρωμής του τοκομεριδίου.

Ομόλογα Ελληνικού Δημοσίου

| Πλήθος Εισηγμ. Ομολογιών | Ονομ. αξία | Σημερινό επιτόκιο | Υπολογισμός Δεδουλευμένων | Ημερ/νία Λήξης [1] | Διάρκεια (έτη) | Σημείωση | Ημερομηνία Πληρ. | Αξία τρέχοντος | Μον. Διαπρ. | Ομόλογα Ελληνικού Δημοσίου | Κατωτ Τιμή | Ανωτ Τιμή | Τιμή κλεισ. | Προηγ. Κλείσιμο-ημ/νία | Όγκος | Αξία Συναλλαγών | Τελευταία εντολή Αγορ./ Πώλ. Ημερομηνία |
|--------------------------|------------|-------------------|---------------------------|--------------------|----------------|----------|------------------|-------------------|-------------|----------------------------|--------------------------------|-----------|-------------|------------------------|-------|-----------------|---|
| 40,000 | 1,000.00 | 4.67 | FLR | Πργμ/360 | 18/09/2024 | 1 | --- | 18/09 - 19/03 | --- | 1 | ΟΕΔ-ΚΥΜ-180924-01X-4,670-1,000 | --- | --- | --- | --- | --- | --- |
| 5,364,250 | 1,000.00 | 3.25 | | Πργμ/Πργμ | 20/03/2050 | 30 | --- | 20/03 | 3.25 | 1 | ΟΕΔ-ΣΤΘ-200350-30X-3,250-1,000 | --- | --- | --- | --- | --- | --- |
| 3,924,361 | 1,000.00 | 2.00 | | Πργμ/Πργμ | 22/04/2027 | 7 | --- | 22/04 | 2.00 | 1 | ΟΕΔ-ΣΤΘ-220427-07X-2,000-1,000 | --- | --- | --- | --- | --- | 99.9000 A 22/04/2020 |
| 2,500,000 | 1,000.00 | 1.88 | | Πργμ/Πργμ | 23/07/2026 | 7 | --- | 23/07 | 1.88 | 1 | ΟΕΔ-ΣΤΘ-230726-07X-1,875-1,000 | --- | --- | --- | --- | --- | --- |
| 4,700,000 | 1,000.00 | 4.25 | | Πργμ/Πργμ | 15/06/2033 | 10 | --- | 15/06 | 4.25 | 1 | ΟΕΔ-ΣΤΘ-150633-10X-4,250-1,000 | --- | --- | --- | --- | --- | --- |
| 3,500,000 | 1,000.00 | 1.88 | | Πργμ/Πργμ | 24/01/2052 | 30 | --- | 24/01 | 1.88 | 1 | ΟΕΔ-ΣΤΘ-240152-30X-1,875-1,000 | --- | --- | --- | --- | --- | --- |
| 3,700,000 | 1,000.00 | 1.75 | | Πργμ/Πργμ | 18/06/2032 | 10 | --- | 18/06 | 1.75 | 1 | ΟΕΔ-ΣΤΘ-180632-10X-1,750-1,000 | --- | --- | --- | --- | --- | --- |
| 2,200,000 | 1,000.00 | 1.13 | FLR | Πργμ/360 | 15/12/2027 | 5 | --- | - 15/12 - 15/03 - | --- | 1 | ΟΕΔ-ΚΥΜ-151227-05X-1,130-1,000 | --- | --- | --- | --- | --- | 102.1600 A 30/12/2022 |

Σημειώσεις Ομολόγων Ελλ. Δημοσίου

Ο Όγκος Συναλλαγών υπολογίζεται ως (Τεμάχια) * (Ονομαστική Τιμή). Η Αξία Συναλλαγών υπολογίζεται ως (Τεμάχια) * (Ονομαστική Τιμή) * (Τιμή %) + (Δεδουλευμένοι Τόκοι)

Η Αξία του τρέχοντος τοκομεριδίου για τις εκδόσεις Ονομαστικής Αξίας 0,01 ευρώ, αναφέρεται σε Ονομαστική Αξία 100 ευρώ.

FLR (= Floating Interest Rate) Ομόλογο Μεταβλητού Επιτοκίου.

[1] - Η Ημερομηνία Λήξης της τοκοφόρου περιόδου και η Ημερομηνία Πληρωμής του τοκομεριδίου.

Ημερήσιο Δελτίο Τιμών

Έτος: 144 Αύξων Αριθμός Συνεδρίασης: 232

Ενότητα 5: Ομόλογα Ελληνικού Δημοσίου Διαπραγματεύσιμα με τη Μέθοδο Εκφώνησης - Αντιφώνησης

Δευτέρα, 4 Δεκεμβρίου, 2023

| Ομόλογα σε Κυκλοφορία | Νόμισμα / Ελάχιστη διαπραγ. | Ημερομηνία Πληρ. | Αξία τρέχοντος τοκομεριδίου | Σημείωση | Τοκομερίδιο | Μονάδα διαπίσης | Ημερ/νία Έκδοσης | Διάρκεια (έτη) | Σημερινό επιτόκιο | Υ.Δ.Τ σε ημέρες | Ομόλογα | Τελευταία τιμή προηγ. | Τελευ. Τιμή | Εκφ. τοις μετρητοίς (€) Αγور. / Πώλ Ημερομηνία | Συναλλαγές σε τμχ | Ελάχιστο ζωής | Μέγιστο ζωής | | |
|--|-----------------------------|------------------|-----------------------------|----------|-------------|-----------------|------------------|----------------|-------------------|-----------------|----------------|-----------------------|-------------|--|-------------------|---------------|--------------|------|------|
| Νομικών Προσώπων και Εταιρειών σε Συνάλλαγμα και Ευρο | | | | | | | | | | | | | | | | | | | |
| 0 | GBP / 10 | 01/12 | 0.25 | --- | 67 | 1 | 01/12/1928 | 100 | 2.5 | 360 | Ε.Κ.Τ.Ε. | --- | --- | --- | --- | --- | --- | | |
| 103,746 | GBP / 10 | 01/12 | 0.25 | --- | 65 | 1 | 01/12/1930 | 98 | 2.5 | 360 | Ε.Κ.Τ.Ε. σειρά | 2.27 | 05/02/1996 | 2.27 | Π | 05/02/1996 | --- | 2.27 | 2.27 |

Σημειώσεις Ομολόγων Ελλ. Δημοσίου

Υ.Δ.Τ: Υπολογισμός Δεδουλευμένων Τόκων.

FLR (= Floating Interest Rate) Ομόλογο Μεταβλητού Επιτοκίου.

Η ελάχιστη διαπραγματεύσιμη Ονομαστική Αξία για όλους τους Άυλους Τίτλους του Δημοσίου είναι τα 100 Ευρώ.

(μφρ-0)

Πίνακας Μελών Χρηματιστηρίου Αθηνών και Μελών ΕΤ.ΕΚ.

| Επωνυμία | Διεύθυνση | Τηλέφωνο | Φαξ | Αγορά Μετοχών | | | Αγορά Παραγώγων | | Μέλη ΕΤ.ΕΚ. | |
|--|---|------------------|----------------|---------------|---------------------|-------------------|-----------------|-------------------|--------------------|-------------------|
| | | | | Μέλος Αγοράς | Μέλος εξ Αποστάσεως | Ειδικός Διαπρήτης | Διαπρήτης | Ειδικός Διαπρήτης | Γενικό Εκκαθ/στικό | Άμεσο Εκκαθ/στικό |
| AEONIC SECURITIES C.I.F. P.L.C. | ΛΑΪΟΥ 6, ΓΡ. 301B, ANNA COURT , | 35725337600 | | a | | | | | | |
| ARGUS STOCKBROKERS LTD | 25 ΛΕΩΦΟΡΟΣ ΔΗΜΟΣΘΕΝΗ ΣΕΒΕΡΗ 25 , | 0035722717000 | | a | a | | a | | | |
| ATLANTIC SECURITIES LTD | ΠΡΟΔΡΟΜΟΥ 37 37, | 0035722445400 | | a | a | | | | | |
| ΑΧΟΝ ΧΡΗΜΑΤΙΣΤΗΡΙΑΚΗ Α.Ε.Π.Ε.Υ. | ΣΤΑΔΙΟΥ 48 48, ΑΘΗΝΑ | 2103363800 | | a | | | a | | | |
| ΒΕΤΑ ΧΡΗΜΑΤΙΣΤΗΡΙΑΚΗ Α.Ε.Π.Ε.Υ. | Λ.ΑΛΕΞΑΝΔΡΑΣ 29 29 , ΑΘΗΝΑ | 2106478930 | | a | | a | a | | | a |
| BNP PARIBAS S.A. | ΛΑΜΨΑΚΟΥ 2 , ΑΘΗΝΑ | 2107468525 | | | | | | | a | |
| BOFA SECURITIES EUROPE SA | 112 AVENUE KL?BER 75116 , | +33 153655555 | | a | a | | | | | |
| CAPITAL ΑΧΕΠΕΥ | ΜΗΤΡΟΠΟΛΕΩΣ 58 58, ΑΘΗΝΑ | 2103369700 | | a | | | a | | | |
| CITIGROUP GLOBAL MARKETS EUROPE AG | REUTERWEG 16 16, | +49 691366-0 | | a | a | | | | | |
| CITIGROUP GLOBAL MARKETS LIMITED | 33 CANADA SQUARE -CANARY WHARF 1, | +44 02079864000 | | a | | | | | | |
| CREDIT SUISSE BANK (EUROPE), S.A. | CALLE AYALA 42, 3A PLANTA-B MADRID , | +34917916000 | | a | a | | | | | |
| CREDIT SUISSE SECURITIES (EUROPE) LIMITED | ONE CABOT SQUARE 1 , LONDON | +44 2078888888 | | a | | | | | | |
| DEUTSCHE BANK AG | GREAT WINCHESTER STREET 1 , LONDON | +44 20 754 54209 | 00441133361437 | | a | | | | | |
| EUROBANK EQUITIES ΜΟΝΟΠΡΟΣΩΠΗ Α.Ε.Π.Ε.Υ. | ΦΙΛΕΛΛΗΝΩΝ 10 & ΞΕΝΟΦΩΝΤΟΣ 13 , ΑΘΗΝΑ | 2103720425 | | a | | a | a | | | a |
| EUROCORP Α.Ε.Π.Ε.Υ. | ΠΛ.ΦΙΛΙΚΗΣ ΕΤΑΙΡΕΙΑΣ 14 14, ΑΘΗΝΑ | 2107263600 | | a | | | a | | | a |
| EUROTRUST ΧΡΗΜΑΤΙΣΤΗΡΙΑΚΗ Α.Ε.Π.Ε.Υ. | ΣΕΒΑΣΤΟΥΠΟΛΕΩΣ 113 113, ΑΘΗΝΑ | 2103363100 | | a | | | | | | |
| EUROXX ΧΡΗΜΑΤΙΣΤΗΡΙΑΚΗ Α.Ε.Π.Ε.Υ. | ΠΑΛΛΑΙΟΛΟΓΟΥ 7, ΧΑΛΑΝΔΡΙ | (210)-6879400 | (210)-6879401 | a | | a | a | | | a |
| | ΠΑΛΛΑΙΟΛΟΓΟΥ 7, ΧΑΛΑΝΔΡΙ | +30 2106879400 | 210-6879401 | | | | | | | |
| FREEDOM FINANCE EUROPE LTD | ΧΡΗΣΤΑΚΗ ΚΡΑΝΟΥ 20 , | 035725257786 | | a | a | | | | | |
| GLOBAL CAPITAL SECURITIES & FINANCIAL SERVICES LTD | Λ.ΑΡΧΙΕΠΙΣΚΟΠΟΥ ΜΑΚΑΡΙΟΥ Γ50 50, | 0035722710710 | | a | a | | | | | |
| GREENPOST TRADING EUROPE LTD | KIMONOS 3, ACROPOLIS MANSIONS, 2ND FLOOR, FLAT/OFFICE 202 , | 035722521389 | | a | a | a | | | | |
| HSBC CONTINENTAL EUROPE | Λ.ΜΕΣΣΟΓΕΙΩΝ 109-111 109-111, | 2106960000 | | | | | | | a | |
| INDEX ΧΡΗΜΑΤΙΣΤΗΡΙΑΚΗ Α.Ε.Π.Ε.Υ. | ΔΡΑΓΑΤΣΑΝΙΟΥ 6 6, ΑΘΗΝΑ | 2103213920 | | a | | | | | | |
| LAIKI FINANCIAL SERVICES LTD | ΛΕΩΦ. ΒΥΡΩΝΟΣ 26, ΛΕΥΚΩΣΙΑ ΚΥΠΡΟΥ | 357 22367367 | 357 22718567 | | a | | | | | |
| MEGA EQUITY SECURITIES & FINANCIAL SERVICES PUBLIC LTD | ΛΕΩΦ.ΓΡΙΒΑ ΔΙΓΕΝΗ 42-44 42-44, | 0035722711711 | | a | a | | a | | | |
| MERIT ΧΡΗΜΑΤΙΣΤΗΡΙΑΚΗ Α.Ε.Π.Ε.Υ. | ΣΟΦΟΚΛΕΟΥΣ 5 5, ΑΘΗΝΑ | 2103671880 | | a | | a | a | | | a |
| MERRILL LYNCH INTERNATIONAL | 2 KING EDWARD STREET 2 , LONDON | +44 20276281000 | | a | | | | | | |
| NUNTIUS ΧΡΗΜΑΤΙΣΤΗΡΙΑΚΗ Α.Ε.Π.Ε.Υ. | ΔΡΑΓΑΤΣΑΝΙΟΥ 6 6, ΑΘΗΝΑ | 2103350599 | | a | | | | | | |
| ONE PLUS CAPITAL LIMITED | 75 PRODRΟΜΟΥ AVENUE NICOSIA 1307 , | 35722873760 | | a | a | | | | | |
| PROCHOICE CHRIMATISTIRIAKI LTD | ΛΕΩΦ.ΣΠΥΡΟΥ ΚΥΠΡΙΑΝΟΥ 57, ΑΚΙΝΗΤΑ Φ 57, | 035724661192 | | a | a | | | | | |
| SHARELINK SECURITIES & FINANCIAL SERVICES LTD | HOUSE-ΘΕΟΤΟΚΗ 6 ΜΕΓΑΡΟ ΕΛΛΗΝΑ 6 , | +357 22554200 | | a | | | a | | | |
| SOCIETE GENERALE S.A. | 17 COURS VALMY, CEDEX , | +157290504 | | a | a | | a | | | |

Πίνακας Μελών Χρηματιστηρίου Αθηνών και Μελών ΕΤ.ΕΚ.

| Επωνυμία | | | Αγορά Μετοχών | | | Αγορά Παραγώγων | | Μέλη ΕΤ.ΕΚ. | |
|---|----------------|---------------|---------------|---------------------|-------------------|-----------------|-------------------|--------------------|-------------------|
| Διεύθυνση | Τηλέφωνο | Φαξ | Μέλος Αγοράς | Μέλος εξ Αποστάσεως | Ειδικός Διαπρήτης | Διαπρήτης | Ειδικός Διαπρήτης | Γενικό Εκκαθιστικό | Άμεσο Εκκαθιστικό |
| SOLIDUS SECURITIES Α.Ε.Π.Ε.Υ. | | | a | | | a | | | a |
| ΛΟΥΙΖΗΣ ΡΙΑΝΚΟΥΡ 64 64, ΑΘΗΝΑ | 2106900600 | | | | | | | | |
| THE CYPRUS INVESTMENT & SECURITIES CORPORATION LTD | | | a | a | | | | | |
| 1 AG. PROKOPIΟΥ & POSIDONOS 1ST FLOOR 154, | 0035722121700 | | | | | | | | |
| UBS EUROPE SE | | | a | a | | | | | |
| OPERNTURM, BOCKENHEIMER LANDSTRASSE 2-4 , | 496921790 | | | | | | | | |
| UBS LIMITED | | | | a | | | | | |
| FINSBURY AVENUE 1 , LONDON | +44 2075687135 | | | | | | | | |
| Α. ΣΑΡΡΗΣ ΧΡΗΜΑΤΙΣΤΗΡΙΑΚΗ Α.Ε.Π.Ε.Υ | | | a | | | | | | |
| ΔΡΑΓΑΤΣΑΝΙΟΥ 6 6, ΑΘΗΝΑ | 2103367700 | | | | | | | | |
| ΑΛΦΑ FINANCE ΜΟΝΟΠΡΟΣΩΠΗ ΑΕΠΕΥ | | | a | | a | a | a | | a |
| ΠΑΝΕΠΙΣΤΗΜΙΟΥ 45 5, ΑΘΗΝΑ | 2103677400 | | | | | | | | |
| ΑΛΦΑ ΤΡΑΠΕΖΑ ΑΝΩΝΥΜΗ ΕΤΑΙΡΙΑ | | | | | | | | a | |
| ΣΤΑΔΙΟΥ 40 , ΑΘΗΝΑ | 2103260000 | | | | | | | | |
| Γ. Α. ΠΕΡΒΑΝΑΣ ΧΡΗΜΑΤΙΣΤΗΡΙΑΚΗ Α.Ε.Π.Ε.Υ | | | a | | | | | | |
| ΣΟΦΟΚΛΕΟΥΣ 7-9 7-9, ΑΘΗΝΑ | 2103727200 | | | | | | | | |
| ΕΘΝΙΚΗ ΤΡΑΠΕΖΑ ΤΗΣ ΕΛΛΑΔΟΣ Α.Ε. | | | a | | a | a | | a | |
| ΑΙΟΛΟΥ 86, ΑΘΗΝΑ | (210)-3341000 | (210)-3228187 | | | | | | | |
| ΑΚΑΔΗΜΙΑΣ 68, ΑΘΗΝΑ | (210)-3328817 | (210)-3328678 | | | | | | | |
| ΕΘΝΙΚΗ ΧΡΗΜΑΤΙΣΤΗΡΙΑΚΗ ΜΟΝΟΠΡΟΣΩΠΗ ΑΕΠΕΥ | | | a | | a | a | a | | |
| ΛΕΩΦΟΡΟΣ ΑΘΗΝΩΝ 128-132 & ΙΦΙΓΕΝΙΑΣ 66, ΑΘΗΝΑ | 2103328784 | | | | | | | | |
| ΕΛΛΗΝΙΚΗ ΤΡΑΠΕΖΑ (ΕΠΕΝΔΥΣΕΙΣ) ΛΤΔ | | | | a | | | | | |
| ΛΕΩΦ.ΚΥΡΙΑΚΟΥ ΜΑΤΣΗ 31 - ΤΘ 24747 , ΛΕΥΚΩΣΙΑ ΚΥΠΡΟΥ | +357 22500100 | 357 22500110 | | | | | | | |
| ΕΛΛΗΝΟΑΜΕΡΙΚΑΝΙΚΗ ΧΡΗΜΑΤΙΣΤΗΡΙΑΚΗ ΑΕΠΕΥ | | | a | | a | a | | | a |
| ΑΝΔΡΕΑ ΠΑΠΑΝΔΡΕΟΥ 27 27, ΜΑΡΟΥΣΙ | 2103311100 | | | | | | | | |
| Ι. Χ. ΜΑΥΡΙΚΗΣ ΧΡΗΜΑΤΙΣΤΗΡΙΑΚΗ Α.Ε.Π.Ε.Υ | | | a | | | | | | |
| ΣΟΦΟΚΛΕΟΥΣ 5 5, ΑΘΗΝΑ | 2103216730 | | | | | | | | |
| ΚΑΠΠΑ ΧΡΗΜΑΤΙΣΤΗΡΙΑΚΗ Α.Ε.Π.Ε.Υ. | | | a | | | a | | | |
| ΒΑΛΛΑΩΡΙΤΟΥ 15 15, ΑΘΗΝΑ | 2103678600 | | | | | | | | |
| ΚΑΡΑΜΑΝΩΦ ΧΡΗΜΑΤΙΣΤΗΡΙΑΚΗ Α.Ε.Π.Ε.Υ. | | | a | | | | | | |
| ΠΛ.ΑΓ.ΘΕΟΔΩΡΩΝ 2 2, ΑΘΗΝΑ | 2103212947 | | | | | | | | |
| ΚΥΚΛΟΣ ΧΡΗΜΑΤΙΣΤΗΡΙΑΚΗ Α.Ε.Π.Ε.Υ. | | | a | | | a | | | |
| ΧΑΡΙΛΑΟΥ ΤΡΙΚΟΥΠΗ 6-8-10 39, ΑΘΗΝΑ | 2103364300 | | | | | | | | |
| ΛΕΩΝ ΔΕΠΟΛΑΣ ΧΡΗΜΑΤΙΣΤΗΡΙΑΚΗ Α.Ε.Π.Ε.Υ. | | | a | | a | a | | | |
| ΧΡΗΣΤΟΥ ΛΑΔΑ 1 1, ΑΘΗΝΑ | 2103213276 -28 | | | | | | | | |
| Ν. ΧΡΥΣΟΧΟΙΔΗΣ ΧΡΗΜΑΤΙΣΤΗΡΙΑΚΗ Α.Ε.Π.Ε.Υ | | | a | | | a | | | a |
| ΣΟΦΟΚΛΕΟΥΣ 7-9 7-9, ΑΘΗΝΑ | 2103213913 | | | | | | | | |
| ΠΑΓΚΡΗΤΙΑ ΤΡΑΠΕΖΑ ΑΝΩΝΥΜΗ ΕΤΑΙΡΕΙΑ | | | | | | | | a | |
| ΙΚΑΡΟΥ 5 , | 2810338746 | | | | | | | | |
| ΠΑΝΤΕΛΑΚΗΣ ΧΡΗΜΑΤΙΣΤΗΡΙΑΚΗ Α.Ε.Π.Ε.Υ | | | a | a | | a | a | | |
| ΕΘΝΙΚΗΣ ΑΝΤΙΣΤΑΣΕΩΣ 57, ΚΤΙΡΙΟ Β 57, ΧΑΛΑΝΔΡΙ | 2106965000 | | | | | | | | |
| ΠΕΙΡΑΙΩΣ ΜΟΝΟΠΡΟΣΩΠΗ Α.Ε.Π.Ε.Υ. | | | a | | a | a | a | | a |
| ΣΤΑΔΙΟΥ 10 10, ΑΘΗΝΑ | 2103354100 | | | | | | | | |
| ΣΤ. ΕΜ. ΛΑΥΡΕΝΤΑΚΗΣ ΧΡΗΜΑΤΙΣΤΗΡΙΑΚΗ Α.Ε.Π.Ε.Υ. | | | a | | | a | | | |
| ΣΟΦΟΚΛΕΟΥΣ 7-9 7-9, ΑΘΗΝΑ | 2103213336 | | | | | | | | |
| ΤΡΑΠΕΖΑ EUROBANK ΑΕ | | | | | | | | a | |
| ΟΘΩΝΟΣ 8 , ΑΘΗΝΑ | 2144043907 | | | | | | | | |
| ΤΡΑΠΕΖΑ ΟΡΤΙΜΑ BANK Α.Ε. | | | a | a | | a | a | a | |
| ΑΙΓΙΑΛΕΙΑΣ 32 & ΠΑΡΑΔΕΙΣΟΥ , ΜΑΡΟΥΣΙ | 210 8173000 | | | | | | | | |
| ΤΡΑΠΕΖΑ ΠΕΙΡΑΙΩΣ ΑΝΩΝΥΜΟΣ ΕΤΑΙΡΕΙΑ | | | a | | | a | | a | |
| ΑΜΕΡΙΚΗΣ 4 , ΑΘΗΝΑ | 2103335000 | | | | | | | | |

Πίνακας Μετοχών Υπό Ειδική Διαπραγμάτευση

| Χρέεγραφα | Κατηγορία Διαπραγμάτευσης |
|--|--|
| Ειδικός Διαπραγματευτής | Έναρξη Ειδικής Διαπραγμάτευσης |
| MLS ΠΛΗΡΟΦΟΡΙΚΗ (ΚΟ) | Κατάσταση σε Αναστολή |
| ΠΕΙΡΑΙΩΣ ΜΟΝΟΠΡΟΣΩΠΗ Α.Ε.Π.Ε.Υ. | 01/08/2019 |
| ALPHA ETF FTSE Athex Large Cap | Διαπραγματεύσιμα Αμοιβαία Κεφάλαια (Δ.Α.Κ.) |
| ΑΛΦΑ FINANCE ΜΟΝΟΠΡΟΣΩΠΗ ΑΕΠΕΥ | 02/01/1900 |
| ΕΘΝΙΚΗ ΧΡΗΜΑΤΙΣΤΗΡΙΑΚΗ ΜΟΝΟΠΡΟΣΩΠΗ ΑΕΠΕΥ | 02/01/1900 |
| ALPHA TRUST (ΚΟ) | Κύρια Αγορά |
| EUROBANK EQUITIES ΜΟΝΟΠΡΟΣΩΠΗ Α.Ε.Π.Ε.Υ. | 06/02/2023 |
| ΛΕΩΝ ΔΕΠΟΛΑΣ ΧΡΗΜΑΤΙΣΤΗΡΙΑΚΗ Α.Ε.Π.Ε.Υ. | 04/01/2021 |
| ALPHA ΥΠΗΡΕΣΙΩΝ ΣΥΜΜ (ΚΟ) | Κύρια Αγορά |
| EUROBANK EQUITIES ΜΟΝΟΠΡΟΣΩΠΗ Α.Ε.Π.Ε.Υ. | 22/10/2006 |
| GREENPOST TRADING EUROPE LTD | 12/06/2023 |
| MERIT ΧΡΗΜΑΤΙΣΤΗΡΙΑΚΗ Α.Ε.Π.Ε.Υ. | 03/09/2012 |
| ΑΛΦΑ FINANCE ΜΟΝΟΠΡΟΣΩΠΗ ΑΕΠΕΥ | 29/02/2016 |
| ΕΘΝΙΚΗ ΧΡΗΜΑΤΙΣΤΗΡΙΑΚΗ ΜΟΝΟΠΡΟΣΩΠΗ ΑΕΠΕΥ | 02/01/1900 |
| ΕΛΛΗΝΟΑΜΕΡΙΚΑΝΙΚΗ ΧΡΗΜΑΤΙΣΤΗΡΙΑΚΗ ΑΕΠΕΥ | 25/07/2014 |
| ΛΕΩΝ ΔΕΠΟΛΑΣ ΧΡΗΜΑΤΙΣΤΗΡΙΑΚΗ Α.Ε.Π.Ε.Υ. | 04/01/2016 |
| ΠΕΙΡΑΙΩΣ ΜΟΝΟΠΡΟΣΩΠΗ Α.Ε.Π.Ε.Υ. | 28/05/2009 |
| ΑΤΤΙΚΑ BANK Α.Τ.Ε. (ΚΟ) | Κύρια Αγορά |
| EUROXX ΧΡΗΜΑΤΙΣΤΗΡΙΑΚΗ Α.Ε.Π.Ε.Υ. | 22/01/2016 |
| ΠΕΙΡΑΙΩΣ ΜΟΝΟΠΡΟΣΩΠΗ Α.Ε.Π.Ε.Υ. | 20/09/2017 |
| AUSTRIACARD (ΚΑ) | Κύρια Αγορά |
| ΒΕΤΑ ΧΡΗΜΑΤΙΣΤΗΡΙΑΚΗ Α.Ε.Π.Ε.Υ. | 23/03/2023 |
| EUROBANK EQUITIES ΜΟΝΟΠΡΟΣΩΠΗ Α.Ε.Π.Ε.Υ. | 15/05/2023 |
| AUTOHELLAS (ΚΟ) | Κύρια Αγορά |
| EUROXX ΧΡΗΜΑΤΙΣΤΗΡΙΑΚΗ Α.Ε.Π.Ε.Υ. | 02/07/2018 |
| ΑΛΦΑ FINANCE ΜΟΝΟΠΡΟΣΩΠΗ ΑΕΠΕΥ | 01/07/2019 |
| AVE (ΚΟ) | Κύρια Αγορά |
| EUROXX ΧΡΗΜΑΤΙΣΤΗΡΙΑΚΗ Α.Ε.Π.Ε.Υ. | 05/06/2020 |
| BRIQ PROPERTIES (ΚΟ) | Κύρια Αγορά |
| EUROBANK EQUITIES ΜΟΝΟΠΡΟΣΩΠΗ Α.Ε.Π.Ε.Υ. | 09/09/2019 |
| ΛΕΩΝ ΔΕΠΟΛΑΣ ΧΡΗΜΑΤΙΣΤΗΡΙΑΚΗ Α.Ε.Π.Ε.Υ. | 22/02/2021 |
| CENERGY HOLDINGS (ΚΑ) | Κύρια Αγορά |
| EUROBANK EQUITIES ΜΟΝΟΠΡΟΣΩΠΗ Α.Ε.Π.Ε.Υ. | 02/01/2016 |
| ΑΛΦΑ FINANCE ΜΟΝΟΠΡΟΣΩΠΗ ΑΕΠΕΥ | 02/01/2016 |
| ΠΑΝΤΕΛΑΚΗΣ ΧΡΗΜΑΤΙΣΤΗΡΙΑΚΗ Α.Ε.Π.Ε.Υ. | 27/12/2022 |
| ΤΡΑΠΕΖΑ ΟΡΤΙΜΑ BANK Α.Ε. | 14/03/2022 |
| CNL CAPITAL (ΚΟ) | Κύρια Αγορά |
| MERIT ΧΡΗΜΑΤΙΣΤΗΡΙΑΚΗ Α.Ε.Π.Ε.Υ. | 01/10/2018 |
| COCA-COLA HBC AG (ΚΟ) | Κύρια Αγορά |
| ΒΕΤΑ ΧΡΗΜΑΤΙΣΤΗΡΙΑΚΗ Α.Ε.Π.Ε.Υ. | 08/03/2021 |
| ΕΘΝΙΚΗ ΧΡΗΜΑΤΙΣΤΗΡΙΑΚΗ ΜΟΝΟΠΡΟΣΩΠΗ ΑΕΠΕΥ | 02/01/1900 |
| ΠΕΙΡΑΙΩΣ ΜΟΝΟΠΡΟΣΩΠΗ Α.Ε.Π.Ε.Υ. | 04/05/2015 |
| DIMAND (ΚΟ) | Κύρια Αγορά |
| EUROBANK EQUITIES ΜΟΝΟΠΡΟΣΩΠΗ Α.Ε.Π.Ε.Υ. | 08/08/2022 |
| ΑΛΦΑ FINANCE ΜΟΝΟΠΡΟΣΩΠΗ ΑΕΠΕΥ | 08/08/2022 |
| ΠΑΝΤΕΛΑΚΗΣ ΧΡΗΜΑΤΙΣΤΗΡΙΑΚΗ Α.Ε.Π.Ε.Υ. | 15/05/2023 |
| EUROBANK HOLDINGS (ΚΟ) | Κύρια Αγορά |
| EUROBANK EQUITIES ΜΟΝΟΠΡΟΣΩΠΗ Α.Ε.Π.Ε.Υ. | 01/06/2012 |
| GREENPOST TRADING EUROPE LTD | 12/06/2023 |
| MERIT ΧΡΗΜΑΤΙΣΤΗΡΙΑΚΗ Α.Ε.Π.Ε.Υ. | 06/11/2017 |
| ΑΛΦΑ FINANCE ΜΟΝΟΠΡΟΣΩΠΗ ΑΕΠΕΥ | 09/01/2006 |
| ΕΘΝΙΚΗ ΧΡΗΜΑΤΙΣΤΗΡΙΑΚΗ ΜΟΝΟΠΡΟΣΩΠΗ ΑΕΠΕΥ | 02/01/1900 |
| ΕΛΛΗΝΟΑΜΕΡΙΚΑΝΙΚΗ ΧΡΗΜΑΤΙΣΤΗΡΙΑΚΗ ΑΕΠΕΥ | 25/07/2014 |
| ΛΕΩΝ ΔΕΠΟΛΑΣ ΧΡΗΜΑΤΙΣΤΗΡΙΑΚΗ Α.Ε.Π.Ε.Υ. | 30/11/2018 |
| ΠΕΙΡΑΙΩΣ ΜΟΝΟΠΡΟΣΩΠΗ Α.Ε.Π.Ε.Υ. | 28/09/2009 |
| FOURLIS ΣΥΜΜΕΤΟΧΩΝ (ΚΟ) | Κύρια Αγορά |
| EUROBANK EQUITIES ΜΟΝΟΠΡΟΣΩΠΗ Α.Ε.Π.Ε.Υ. | 01/12/2016 |
| ΠΕΙΡΑΙΩΣ ΜΟΝΟΠΡΟΣΩΠΗ Α.Ε.Π.Ε.Υ. | 06/03/2017 |
| HELLENIQ ENERGY (ΚΟ) | Κύρια Αγορά |
| EUROBANK EQUITIES ΜΟΝΟΠΡΟΣΩΠΗ Α.Ε.Π.Ε.Υ. | 01/11/2023 |
| ΑΛΦΑ FINANCE ΜΟΝΟΠΡΟΣΩΠΗ ΑΕΠΕΥ | 07/11/2023 |
| ΕΛΛΗΝΟΑΜΕΡΙΚΑΝΙΚΗ ΧΡΗΜΑΤΙΣΤΗΡΙΑΚΗ ΑΕΠΕΥ | 14/09/2015 |
| ΠΕΙΡΑΙΩΣ ΜΟΝΟΠΡΟΣΩΠΗ Α.Ε.Π.Ε.Υ. | 20/03/2017 |
| IDEAL HOLDINGS (ΚΟ) | Κύρια Αγορά |
| EUROBANK EQUITIES ΜΟΝΟΠΡΟΣΩΠΗ Α.Ε.Π.Ε.Υ. | 07/06/2021 |
| ΠΕΙΡΑΙΩΣ ΜΟΝΟΠΡΟΣΩΠΗ Α.Ε.Π.Ε.Υ. | 07/06/2021 |
| INTERCONTINENTAL (ΚΟ) | Κύρια Αγορά |
| ΛΕΩΝ ΔΕΠΟΛΑΣ ΧΡΗΜΑΤΙΣΤΗΡΙΑΚΗ Α.Ε.Π.Ε.Υ. | 03/06/2019 |

Πίνακας Μετοχών Υπό Ειδική Διαπραγμάτευση

| Χρεόγραφο | Κατηγορία Διαπραγμάτευσης |
|--|--------------------------------|
| Ειδικός Διαπραγματευτής | Έναρξη Ειδικής Διαπραγμάτευσης |
| INTRAKAT (ΚΟ) | Κύρια Αγορά |
| ΒΕΤΑ ΧΡΗΜΑΤΙΣΤΗΡΙΑΚΗ Α.Ε.Π.Ε.Υ. | 04/10/2021 |
| ΠΑΝΤΕΛΑΚΗΣ ΧΡΗΜΑΤΙΣΤΗΡΙΑΚΗ Α.Ε.Π.Ε.Υ. | 10/10/2022 |
| JUMBO (ΚΟ) | Κύρια Αγορά |
| ΒΕΤΑ ΧΡΗΜΑΤΙΣΤΗΡΙΑΚΗ Α.Ε.Π.Ε.Υ. | 01/02/2021 |
| EUROBANK EQUITIES ΜΟΝΟΠΡΟΣΩΠΗ Α.Ε.Π.Ε.Υ. | 25/05/2020 |
| GREENPOST TRADING EUROPE LTD | 12/06/2023 |
| MERIT ΧΡΗΜΑΤΙΣΤΗΡΙΑΚΗ Α.Ε.Π.Ε.Υ. | 06/11/2017 |
| ΠΕΙΡΑΙΩΣ ΜΟΝΟΠΡΟΣΩΠΗ Α.Ε.Π.Ε.Υ. | 06/03/2017 |
| LAMDA DEVELOPMENT(ΚΟ) | Κύρια Αγορά |
| EUROBANK EQUITIES ΜΟΝΟΠΡΟΣΩΠΗ Α.Ε.Π.Ε.Υ. | 08/12/2014 |
| ΠΑΝΤΕΛΑΚΗΣ ΧΡΗΜΑΤΙΣΤΗΡΙΑΚΗ Α.Ε.Π.Ε.Υ. | 06/11/2017 |
| ΠΕΙΡΑΙΩΣ ΜΟΝΟΠΡΟΣΩΠΗ Α.Ε.Π.Ε.Υ. | 29/06/2017 |
| MIG (ΚΟ) | Κύρια Αγορά |
| ΠΕΙΡΑΙΩΣ ΜΟΝΟΠΡΟΣΩΠΗ Α.Ε.Π.Ε.Υ. | 02/02/2009 |
| PREMIA (ΚΟ) | Κύρια Αγορά |
| ΒΕΤΑ ΧΡΗΜΑΤΙΣΤΗΡΙΑΚΗ Α.Ε.Π.Ε.Υ. | 01/06/2021 |
| ΛΕΩΝ ΔΕΠΟΛΑΣ ΧΡΗΜΑΤΙΣΤΗΡΙΑΚΗ Α.Ε.Π.Ε.Υ. | 05/12/2022 |
| ΠΑΝΤΕΛΑΚΗΣ ΧΡΗΜΑΤΙΣΤΗΡΙΑΚΗ Α.Ε.Π.Ε.Υ. | 23/12/2021 |
| PROFILE (ΚΟ) | Κύρια Αγορά |
| ΠΑΝΤΕΛΑΚΗΣ ΧΡΗΜΑΤΙΣΤΗΡΙΑΚΗ Α.Ε.Π.Ε.Υ. | 01/07/2019 |
| ΤΡΑΠΕΖΑ ΟΡΤΙΜΑ BANK Α.Ε. | 03/04/2023 |
| QUALITY & RELIABILITY (ΚΟ) | Κύρια Αγορά |
| ΤΡΑΠΕΖΑ ΟΡΤΙΜΑ BANK Α.Ε. | 03/01/2023 |
| QUEST ΣΥΜΜΕΤΟΧΩΝ (ΚΟ) | Κύρια Αγορά |
| ΒΕΤΑ ΧΡΗΜΑΤΙΣΤΗΡΙΑΚΗ Α.Ε.Π.Ε.Υ. | 26/03/2018 |
| EUROBANK EQUITIES ΜΟΝΟΠΡΟΣΩΠΗ Α.Ε.Π.Ε.Υ. | 28/01/2019 |
| SPACE HELLAS (ΚΟ) | Κύρια Αγορά |
| MERIT ΧΡΗΜΑΤΙΣΤΗΡΙΑΚΗ Α.Ε.Π.Ε.Υ. | 09/12/2022 |
| ΤΙΤΑΝ CEMENT (ΚΑ) | Κύρια Αγορά |
| ΒΕΤΑ ΧΡΗΜΑΤΙΣΤΗΡΙΑΚΗ Α.Ε.Π.Ε.Υ. | 01/02/2021 |
| EUROBANK EQUITIES ΜΟΝΟΠΡΟΣΩΠΗ Α.Ε.Π.Ε.Υ. | 06/11/2019 |
| ΠΕΙΡΑΙΩΣ ΜΟΝΟΠΡΟΣΩΠΗ Α.Ε.Π.Ε.Υ. | 18/01/2021 |
| TRADE ESTATES ΑΕΕΑΠ (ΚΟ) | Κύρια Αγορά |
| EUROBANK EQUITIES ΜΟΝΟΠΡΟΣΩΠΗ Α.Ε.Π.Ε.Υ. | 10/11/2023 |
| EUROBANK EQUITIES ΜΟΝΟΠΡΟΣΩΠΗ Α.Ε.Π.Ε.Υ. | 08/11/2023 |
| ΠΑΝΤΕΛΑΚΗΣ ΧΡΗΜΑΤΙΣΤΗΡΙΑΚΗ Α.Ε.Π.Ε.Υ. | 08/11/2023 |
| ΠΑΝΤΕΛΑΚΗΣ ΧΡΗΜΑΤΙΣΤΗΡΙΑΚΗ Α.Ε.Π.Ε.Υ. | 10/11/2023 |
| VIOHALCO SA/NV (ΚΑ) | Κύρια Αγορά |
| EUROBANK EQUITIES ΜΟΝΟΠΡΟΣΩΠΗ Α.Ε.Π.Ε.Υ. | 04/03/2014 |
| MERIT ΧΡΗΜΑΤΙΣΤΗΡΙΑΚΗ Α.Ε.Π.Ε.Υ. | 17/03/2014 |
| ΑΛΦΑ FINANCE ΜΟΝΟΠΡΟΣΩΠΗ ΑΕΠΕΥ | 11/03/2008 |
| ΑΒΑΞ Α.Ε. (ΚΟ) | Κύρια Αγορά |
| EUROBANK EQUITIES ΜΟΝΟΠΡΟΣΩΠΗ Α.Ε.Π.Ε.Υ. | 14/12/2015 |
| ΠΕΙΡΑΙΩΣ ΜΟΝΟΠΡΟΣΩΠΗ Α.Ε.Π.Ε.Υ. | 01/02/2021 |
| ΤΡΑΠΕΖΑ ΟΡΤΙΜΑ BANK Α.Ε. | 04/09/2023 |
| ΑΔΜΗΕ ΣΥΜΜΕΤΟΧΩΝ Α.Ε. (ΚΟ) | Κύρια Αγορά |
| EUROBANK EQUITIES ΜΟΝΟΠΡΟΣΩΠΗ Α.Ε.Π.Ε.Υ. | 24/05/2021 |
| ΕΛΛΗΝΟΑΜΕΡΙΚΑΝΙΚΗ ΧΡΗΜΑΤΙΣΤΗΡΙΑΚΗ ΑΕΠΕΥ | 09/03/2020 |
| ΠΕΙΡΑΙΩΣ ΜΟΝΟΠΡΟΣΩΠΗ Α.Ε.Π.Ε.Υ. | 29/06/2017 |
| ΑΕΡΟΠΟΡΙΑ ΑΙΓΑΙΟΥ (ΚΟ) | Κύρια Αγορά |
| EUROBANK EQUITIES ΜΟΝΟΠΡΟΣΩΠΗ Α.Ε.Π.Ε.Υ. | 22/09/2020 |
| ΑΛΟΥΜΥΛΑ (ΚΟ) | Κύρια Αγορά |
| ΠΕΙΡΑΙΩΣ ΜΟΝΟΠΡΟΣΩΠΗ Α.Ε.Π.Ε.Υ. | 31/07/2023 |
| ΑΝΔΡΟΜΕΔΑ ΑΕΕΧ (ΚΟ) | Κύρια Αγορά |
| ΒΕΤΑ ΧΡΗΜΑΤΙΣΤΗΡΙΑΚΗ Α.Ε.Π.Ε.Υ. | 15/02/2021 |
| ΤΡΑΠΕΖΑ ΟΡΤΙΜΑ BANK Α.Ε. | 03/04/2023 |
| ΓΕΚ ΤΕΡΝΑ (ΚΟ) | Κύρια Αγορά |
| ΒΕΤΑ ΧΡΗΜΑΤΙΣΤΗΡΙΑΚΗ Α.Ε.Π.Ε.Υ. | 08/03/2021 |
| EUROBANK EQUITIES ΜΟΝΟΠΡΟΣΩΠΗ Α.Ε.Π.Ε.Υ. | 24/05/2021 |
| ΠΕΙΡΑΙΩΣ ΜΟΝΟΠΡΟΣΩΠΗ Α.Ε.Π.Ε.Υ. | 29/08/2019 |

Πίνακας Μετοχών Υπό Ειδική Διαπραγμάτευση

| Χρεόγραφο | Κατηγορία Διαπραγμάτευσης |
|--|--------------------------------|
| Ειδικός Διαπραγματευτής | Έναρξη Ειδικής Διαπραγμάτευσης |
| ΔΕΗ (ΚΟ) | Κύρια Αγορά |
| ΒΕΤΑ ΧΡΗΜΑΤΙΣΤΗΡΙΑΚΗ Α.Ε.Π.Ε.Υ. | 01/02/2021 |
| ΕΥΡΟΒΑΝΚ ΕQUITIES ΜΟΝΟΠΡΟΣΩΠΗ Α.Ε.Π.Ε.Υ. | 22/10/2006 |
| GREENPOST TRADING EUROPE LTD | 12/06/2023 |
| MERIT ΧΡΗΜΑΤΙΣΤΗΡΙΑΚΗ Α.Ε.Π.Ε.Υ. | 06/11/2017 |
| ΑΛΦΑ FINANCE ΜΟΝΟΠΡΟΣΩΠΗ ΑΕΠΕΥ | 09/01/2006 |
| ΕΘΝΙΚΗ ΧΡΗΜΑΤΙΣΤΗΡΙΑΚΗ ΜΟΝΟΠΡΟΣΩΠΗ ΑΕΠΕΥ | 02/01/1900 |
| ΕΛΛΗΝΟΑΜΕΡΙΚΑΝΙΚΗ ΧΡΗΜΑΤΙΣΤΗΡΙΑΚΗ ΑΕΠΕΥ | 01/09/2014 |
| ΠΕΙΡΑΙΩΣ ΜΟΝΟΠΡΟΣΩΠΗ Α.Ε.Π.Ε.Υ. | 28/09/2009 |
| ΕΘΝΙΚΗ ΤΡΑΠΕΖΑ (ΚΟ) | Κύρια Αγορά |
| ΕΥΡΟΒΑΝΚ ΕQUITIES ΜΟΝΟΠΡΟΣΩΠΗ Α.Ε.Π.Ε.Υ. | 22/10/2006 |
| GREENPOST TRADING EUROPE LTD | 12/06/2023 |
| MERIT ΧΡΗΜΑΤΙΣΤΗΡΙΑΚΗ Α.Ε.Π.Ε.Υ. | 03/09/2012 |
| ΑΛΦΑ FINANCE ΜΟΝΟΠΡΟΣΩΠΗ ΑΕΠΕΥ | 09/01/2006 |
| ΕΘΝΙΚΗ ΧΡΗΜΑΤΙΣΤΗΡΙΑΚΗ ΜΟΝΟΠΡΟΣΩΠΗ ΑΕΠΕΥ | 02/01/1900 |
| ΕΛΛΗΝΟΑΜΕΡΙΚΑΝΙΚΗ ΧΡΗΜΑΤΙΣΤΗΡΙΑΚΗ ΑΕΠΕΥ | 25/07/2014 |
| ΛΕΩΝ ΔΕΠΟΛΑΣ ΧΡΗΜΑΤΙΣΤΗΡΙΑΚΗ Α.Ε.Π.Ε.Υ. | 20/05/2015 |
| ΠΕΙΡΑΙΩΣ ΜΟΝΟΠΡΟΣΩΠΗ Α.Ε.Π.Ε.Υ. | 08/09/2008 |
| ΕΚΤΕΡ (ΚΟ) | Κύρια Αγορά |
| ΒΕΤΑ ΧΡΗΜΑΤΙΣΤΗΡΙΑΚΗ Α.Ε.Π.Ε.Υ. | 26/09/2022 |
| ΕΥΡΟΒΑΝΚ ΕQUITIES ΜΟΝΟΠΡΟΣΩΠΗ Α.Ε.Π.Ε.Υ. | 16/10/2017 |
| ΛΕΩΝ ΔΕΠΟΛΑΣ ΧΡΗΜΑΤΙΣΤΗΡΙΑΚΗ Α.Ε.Π.Ε.Υ. | 21/05/2018 |
| ΕΛΑΣΤΡΟΝ (ΚΟ) | Κύρια Αγορά |
| ΛΕΩΝ ΔΕΠΟΛΑΣ ΧΡΗΜΑΤΙΣΤΗΡΙΑΚΗ Α.Ε.Π.Ε.Υ. | 20/02/2017 |
| ΕΒΑΛΧΑΛΚΟΡ (ΚΟ) | Κύρια Αγορά |
| ΒΕΤΑ ΧΡΗΜΑΤΙΣΤΗΡΙΑΚΗ Α.Ε.Π.Ε.Υ. | 09/01/2023 |
| ΕΥΡΟΒΑΝΚ ΕQUITIES ΜΟΝΟΠΡΟΣΩΠΗ Α.Ε.Π.Ε.Υ. | 07/05/2018 |
| ΑΛΦΑ FINANCE ΜΟΝΟΠΡΟΣΩΠΗ ΑΕΠΕΥ | 07/05/2018 |
| ΕΛΛΑΚΤΩΡ (ΚΟ) | Κύρια Αγορά |
| ΕΥΡΟΒΑΝΚ ΕQUITIES ΜΟΝΟΠΡΟΣΩΠΗ Α.Ε.Π.Ε.Υ. | 01/06/2012 |
| ΕΥΡΟΧΧ ΧΡΗΜΑΤΙΣΤΗΡΙΑΚΗ Α.Ε.Π.Ε.Υ. | 24/09/2018 |
| ΑΛΦΑ FINANCE ΜΟΝΟΠΡΟΣΩΠΗ ΑΕΠΕΥ | 18/03/2019 |
| ΕΘΝΙΚΗ ΧΡΗΜΑΤΙΣΤΗΡΙΑΚΗ ΜΟΝΟΠΡΟΣΩΠΗ ΑΕΠΕΥ | 02/01/1900 |
| ΠΕΙΡΑΙΩΣ ΜΟΝΟΠΡΟΣΩΠΗ Α.Ε.Π.Ε.Υ. | 22/10/2018 |
| ΕΛΛΗΝ ΧΡΗΜΑΤΙΣΤΗΡΙΑ-Χ.Α. (ΚΟ) | Κύρια Αγορά |
| ΕΘΝΙΚΗ ΧΡΗΜΑΤΙΣΤΗΡΙΑΚΗ ΜΟΝΟΠΡΟΣΩΠΗ ΑΕΠΕΥ | 02/01/1900 |
| ΕΛΛΗΝΟΑΜΕΡΙΚΑΝΙΚΗ ΧΡΗΜΑΤΙΣΤΗΡΙΑΚΗ ΑΕΠΕΥ | 01/09/2014 |
| ΠΕΙΡΑΙΩΣ ΜΟΝΟΠΡΟΣΩΠΗ Α.Ε.Π.Ε.Υ. | 04/05/2015 |
| ΕΛΤΟΝ (ΚΟ) | Κύρια Αγορά |
| ΕΥΡΟΒΑΝΚ ΕQUITIES ΜΟΝΟΠΡΟΣΩΠΗ Α.Ε.Π.Ε.Υ. | 28/11/2022 |
| ΤΡΑΠΕΖΑ ΟΡΤΙΜΑ BANK Α.Ε. | 30/01/2023 |
| ΕΝΤΕΡΣΟΦΤ (ΚΟ) | Κύρια Αγορά |
| ΕΥΡΟΒΑΝΚ ΕQUITIES ΜΟΝΟΠΡΟΣΩΠΗ Α.Ε.Π.Ε.Υ. | 22/06/2020 |
| ΑΛΦΑ FINANCE ΜΟΝΟΠΡΟΣΩΠΗ ΑΕΠΕΥ | 23/03/2023 |
| ΕΥΔΑΠ (ΚΟ) | Κύρια Αγορά |
| ΕΥΡΟΒΑΝΚ ΕQUITIES ΜΟΝΟΠΡΟΣΩΠΗ Α.Ε.Π.Ε.Υ. | 10/06/2019 |
| ΑΛΦΑ FINANCE ΜΟΝΟΠΡΟΣΩΠΗ ΑΕΠΕΥ | 27/01/2020 |
| ΕΥΡΩΣΥΜΒΟΥΛΟΙ (ΚΟ) | Κύρια Αγορά |
| ΤΡΑΠΕΖΑ ΟΡΤΙΜΑ BANK Α.Ε. | 01/02/2023 |
| ΙΝΤΕΡΓΟΥΝΤ-ΞΥΛΕΜΠΟΡΙΑ (ΚΟ) | Κύρια Αγορά |
| ΕΥΡΟΒΑΝΚ ΕQUITIES ΜΟΝΟΠΡΟΣΩΠΗ Α.Ε.Π.Ε.Υ. | 05/07/2021 |
| ΠΑΝΤΕΛΑΚΗΣ ΧΡΗΜΑΤΙΣΤΗΡΙΑΚΗ Α.Ε.Π.Ε.Υ. | 01/07/2021 |
| ΙΝΤΕΡΛΑΪΦ (ΚΟ) | Κύρια Αγορά |
| ΒΕΤΑ ΧΡΗΜΑΤΙΣΤΗΡΙΑΚΗ Α.Ε.Π.Ε.Υ. | 24/10/2022 |
| ΚΛΟΥΚΙΝΑΣ - ΛΑΠΠΑΣ (ΚΟ) | Κύρια Αγορά |
| ΤΡΑΠΕΖΑ ΟΡΤΙΜΑ BANK Α.Ε. | 02/01/2023 |
| ΚΡΙ - ΚΡΙ (ΚΟ) | Κύρια Αγορά |
| ΕΥΡΟΒΑΝΚ ΕQUITIES ΜΟΝΟΠΡΟΣΩΠΗ Α.Ε.Π.Ε.Υ. | 07/05/2018 |
| ΛΕΩΝ ΔΕΠΟΛΑΣ ΧΡΗΜΑΤΙΣΤΗΡΙΑΚΗ Α.Ε.Π.Ε.Υ. | 16/01/2017 |
| ΛΑΜΨΑ (ΚΟ) | Κύρια Αγορά |
| ΛΕΩΝ ΔΕΠΟΛΑΣ ΧΡΗΜΑΤΙΣΤΗΡΙΑΚΗ Α.Ε.Π.Ε.Υ. | 16/01/2017 |
| ΜΟΤΟΔΥΝΑΜΙΚΗ (ΚΟ) | Κύρια Αγορά |
| ΤΡΑΠΕΖΑ ΟΡΤΙΜΑ BANK Α.Ε. | 25/08/2023 |

Πίνακας Μετοχών Υπό Ειδική Διαπραγμάτευση

| Χρεόγραφο | Κατηγορία Διαπραγμάτευσης |
|--|--------------------------------|
| Ειδικός Διαπραγματευτής | Εναρξη Ειδικής Διαπραγμάτευσης |
| ΜΟΤΟΡ ΟΙΛ (ΚΟ) | Κύρια Αγορά |
| ΒΕΤΑ ΧΡΗΜΑΤΙΣΤΗΡΙΑΚΗ Α.Ε.Π.Ε.Υ. | 08/03/2021 |
| EUROBANK EQUITIES ΜΟΝΟΠΡΟΣΩΠΗ Α.Ε.Π.Ε.Υ. | 22/10/2006 |
| GREENPOST TRADING EUROPE LTD | 12/06/2023 |
| MERIT ΧΡΗΜΑΤΙΣΤΗΡΙΑΚΗ Α.Ε.Π.Ε.Υ. | 25/02/2019 |
| ΕΘΝΙΚΗ ΧΡΗΜΑΤΙΣΤΗΡΙΑΚΗ ΜΟΝΟΠΡΟΣΩΠΗ ΑΕΠΕΥ | 02/01/1900 |
| ΛΕΩΝ ΔΕΠΟΛΑΣ ΧΡΗΜΑΤΙΣΤΗΡΙΑΚΗ Α.Ε.Π.Ε.Υ. | 01/04/2019 |
| ΠΕΙΡΑΙΩΣ ΜΟΝΟΠΡΟΣΩΠΗ Α.Ε.Π.Ε.Υ. | 04/05/2015 |
| ΜΠΛΕ ΚΕΔΡΟΣ (ΚΟ) | Κύρια Αγορά |
| ΤΡΑΠΕΖΑ ΟΡΤΙΜΑ BANK Α.Ε. | 16/10/2023 |
| ΤΡΑΠΕΖΑ ΟΡΤΙΜΑ BANK Α.Ε. | 08/11/2023 |
| ΜΥΤΙΛΗΝΑΙΟΣ (ΚΟ) | Κύρια Αγορά |
| ΒΕΤΑ ΧΡΗΜΑΤΙΣΤΗΡΙΑΚΗ Α.Ε.Π.Ε.Υ. | 11/04/2022 |
| EUROBANK EQUITIES ΜΟΝΟΠΡΟΣΩΠΗ Α.Ε.Π.Ε.Υ. | 20/09/2017 |
| GREENPOST TRADING EUROPE LTD | 12/06/2023 |
| MERIT ΧΡΗΜΑΤΙΣΤΗΡΙΑΚΗ Α.Ε.Π.Ε.Υ. | 25/02/2019 |
| ΑΛΦΑ FINANCE ΜΟΝΟΠΡΟΣΩΠΗ ΑΕΠΕΥ | 15/04/2019 |
| ΕΘΝΙΚΗ ΧΡΗΜΑΤΙΣΤΗΡΙΑΚΗ ΜΟΝΟΠΡΟΣΩΠΗ ΑΕΠΕΥ | 02/01/1900 |
| ΠΕΙΡΑΙΩΣ ΜΟΝΟΠΡΟΣΩΠΗ Α.Ε.Π.Ε.Υ. | 04/05/2015 |
| ΟΛΠ (ΚΟ) | Κύρια Αγορά |
| EUROBANK EQUITIES ΜΟΝΟΠΡΟΣΩΠΗ Α.Ε.Π.Ε.Υ. | 06/02/2019 |
| ΟΠΑΠ (ΚΟ) | Κύρια Αγορά |
| ΒΕΤΑ ΧΡΗΜΑΤΙΣΤΗΡΙΑΚΗ Α.Ε.Π.Ε.Υ. | 11/04/2022 |
| EUROBANK EQUITIES ΜΟΝΟΠΡΟΣΩΠΗ Α.Ε.Π.Ε.Υ. | 22/10/2006 |
| GREENPOST TRADING EUROPE LTD | 12/06/2023 |
| MERIT ΧΡΗΜΑΤΙΣΤΗΡΙΑΚΗ Α.Ε.Π.Ε.Υ. | 20/03/2017 |
| ΑΛΦΑ FINANCE ΜΟΝΟΠΡΟΣΩΠΗ ΑΕΠΕΥ | 09/01/2006 |
| ΕΘΝΙΚΗ ΧΡΗΜΑΤΙΣΤΗΡΙΑΚΗ ΜΟΝΟΠΡΟΣΩΠΗ ΑΕΠΕΥ | 02/01/1900 |
| ΕΛΛΗΝΟΑΜΕΡΙΚΑΝΙΚΗ ΧΡΗΜΑΤΙΣΤΗΡΙΑΚΗ ΑΕΠΕΥ | 25/07/2014 |
| ΠΕΙΡΑΙΩΣ ΜΟΝΟΠΡΟΣΩΠΗ Α.Ε.Π.Ε.Υ. | 04/05/2015 |
| ΟΤΕ (ΚΟ) | Κύρια Αγορά |
| ΒΕΤΑ ΧΡΗΜΑΤΙΣΤΗΡΙΑΚΗ Α.Ε.Π.Ε.Υ. | 11/04/2022 |
| EUROBANK EQUITIES ΜΟΝΟΠΡΟΣΩΠΗ Α.Ε.Π.Ε.Υ. | 22/10/2006 |
| GREENPOST TRADING EUROPE LTD | 12/06/2023 |
| MERIT ΧΡΗΜΑΤΙΣΤΗΡΙΑΚΗ Α.Ε.Π.Ε.Υ. | 20/03/2017 |
| ΑΛΦΑ FINANCE ΜΟΝΟΠΡΟΣΩΠΗ ΑΕΠΕΥ | 09/01/2006 |
| ΕΘΝΙΚΗ ΧΡΗΜΑΤΙΣΤΗΡΙΑΚΗ ΜΟΝΟΠΡΟΣΩΠΗ ΑΕΠΕΥ | 02/01/1900 |
| ΕΛΛΗΝΟΑΜΕΡΙΚΑΝΙΚΗ ΧΡΗΜΑΤΙΣΤΗΡΙΑΚΗ ΑΕΠΕΥ | 25/07/2014 |
| ΛΕΩΝ ΔΕΠΟΛΑΣ ΧΡΗΜΑΤΙΣΤΗΡΙΑΚΗ Α.Ε.Π.Ε.Υ. | 20/04/2015 |
| ΠΕΙΡΑΙΩΣ ΜΟΝΟΠΡΟΣΩΠΗ Α.Ε.Π.Ε.Υ. | 08/09/2008 |
| ΠΑΠΟΥΤΣΑΝΗΣ (ΚΟ) | Κύρια Αγορά |
| ΒΕΤΑ ΧΡΗΜΑΤΙΣΤΗΡΙΑΚΗ Α.Ε.Π.Ε.Υ. | 25/11/2013 |
| ΑΛΦΑ FINANCE ΜΟΝΟΠΡΟΣΩΠΗ ΑΕΠΕΥ | 19/11/2018 |
| ΠΕΙΡΑΙΩΣ FINANCIAL HOLD (ΚΟ) | Κύρια Αγορά |
| EUROBANK EQUITIES ΜΟΝΟΠΡΟΣΩΠΗ Α.Ε.Π.Ε.Υ. | 22/10/2006 |
| EUROXX ΧΡΗΜΑΤΙΣΤΗΡΙΑΚΗ Α.Ε.Π.Ε.Υ. | 15/02/2016 |
| GREENPOST TRADING EUROPE LTD | 12/06/2023 |
| MERIT ΧΡΗΜΑΤΙΣΤΗΡΙΑΚΗ Α.Ε.Π.Ε.Υ. | 16/09/2013 |
| ΑΛΦΑ FINANCE ΜΟΝΟΠΡΟΣΩΠΗ ΑΕΠΕΥ | 15/04/2019 |
| ΕΘΝΙΚΗ ΧΡΗΜΑΤΙΣΤΗΡΙΑΚΗ ΜΟΝΟΠΡΟΣΩΠΗ ΑΕΠΕΥ | 02/01/1900 |
| ΕΛΛΗΝΟΑΜΕΡΙΚΑΝΙΚΗ ΧΡΗΜΑΤΙΣΤΗΡΙΑΚΗ ΑΕΠΕΥ | 25/07/2014 |
| ΛΕΩΝ ΔΕΠΟΛΑΣ ΧΡΗΜΑΤΙΣΤΗΡΙΑΚΗ Α.Ε.Π.Ε.Υ. | 30/11/2018 |
| ΠΕΙΡΑΙΩΣ ΜΟΝΟΠΡΟΣΩΠΗ Α.Ε.Π.Ε.Υ. | 16/02/2009 |
| ΠΕΤΡΟΠΟΥΛΟΣ ΠΕΤΡΟΣ (ΚΟ) | Κύρια Αγορά |
| EUROBANK EQUITIES ΜΟΝΟΠΡΟΣΩΠΗ Α.Ε.Π.Ε.Υ. | 01/04/2019 |
| ΠΑΝΤΕΛΑΚΗΣ ΧΡΗΜΑΤΙΣΤΗΡΙΑΚΗ Α.Ε.Π.Ε.Υ. | 16/03/2020 |
| ΠΛΑΣΤΙΚΑ ΘΡΑΚΗΣ (ΚΟ) | Κύρια Αγορά |
| EUROBANK EQUITIES ΜΟΝΟΠΡΟΣΩΠΗ Α.Ε.Π.Ε.Υ. | 26/03/2018 |
| ΑΛΦΑ FINANCE ΜΟΝΟΠΡΟΣΩΠΗ ΑΕΠΕΥ | 26/03/2018 |
| ΡΕΒΟΪΛ (ΚΟ) | Κύρια Αγορά |
| ΒΕΤΑ ΧΡΗΜΑΤΙΣΤΗΡΙΑΚΗ Α.Ε.Π.Ε.Υ. | 26/06/2023 |
| ΣΑΡΑΝΤΗΣ ΓΡ. (ΚΟ) | Κύρια Αγορά |
| ΒΕΤΑ ΧΡΗΜΑΤΙΣΤΗΡΙΑΚΗ Α.Ε.Π.Ε.Υ. | 14/05/2012 |
| EUROBANK EQUITIES ΜΟΝΟΠΡΟΣΩΠΗ Α.Ε.Π.Ε.Υ. | 24/10/2016 |
| ΣΙΔΜΑ ΜΕΤΑΛΛΟΥΡΓΙΚΗ (ΚΟ) | Κύρια Αγορά |
| ΤΡΑΠΕΖΑ ΟΡΤΙΜΑ BANK Α.Ε. | 25/05/2023 |
| ΤΕΡΝΑ ΕΝΕΡΓΕΙΑΚΗ (ΚΟ) | Κύρια Αγορά |
| EUROBANK EQUITIES ΜΟΝΟΠΡΟΣΩΠΗ Α.Ε.Π.Ε.Υ. | 24/05/2021 |
| ΠΕΙΡΑΙΩΣ ΜΟΝΟΠΡΟΣΩΠΗ Α.Ε.Π.Ε.Υ. | 09/12/2019 |

Πίνακας Μετοχών Υπό Ειδική Διαπραγμάτευση

| Χρεόγραφο | Κατηγορία Διαπραγμάτευσης |
|---|--------------------------------|
| Ειδικός Διαπραγματευτής | Έναρξη Ειδικής Διαπραγμάτευσης |
| ΤΕΧΝΙΚΗ ΟΛΥΜΠΙΑΚΗ (ΚΟ) | Κύρια Αγορά |
| ΤΡΑΠΕΖΑ ΟΡΤΙΜΑ BANK Α.Ε. | 05/07/2023 |
| ΤΖΙΡΑΚΙΑΝ ΠΡΟΦΙΛ (ΚΟ) | Κύρια Αγορά |
| ΛΕΩΝ ΔΕΠΟΛΑΣ ΧΡΗΜΑΤΙΣΤΗΡΙΑΚΗ Α.Ε.Π.Ε.Υ. | 19/07/2021 |
| ΤΡΑΠΕΖΑ ΟΡΤΙΜΑ BANK (ΚΟ) | Κύρια Αγορά |
| ΤΡΑΠΕΖΑ ΟΡΤΙΜΑ BANK Α.Ε. | 06/11/2023 |

Γνωστοποιήσεις Συναλλαγών - Κατάλογος Υπόχρεων Προσώπων

| Ημερομηνία Υποβολής [1] | Επωνυμία | Λόγος Υποβολής [2] | Υπόχρεος | Ιδιότητα Υποχρέου | Σχέση με τον Υπόχρεο | Ημερομηνία Συναλλαγής | Αγορά | Όγκος Συναλλαγών | Αξία Συναλλαγών | Φύση Συναλλαγής [3] | Είδος Χρηματικού μέσου | Παρατηρήσεις [4] |
|-------------------------|---|--------------------|--------------------|---|----------------------------|-----------------------|----------|------------------|-----------------|---------------------|------------------------|------------------|
| 04/12/2023 | FOURLIS A.E ΣΥΜΜΕΤΟΧΩΝ | A | ΠΑΠΠΑ ΕΛΕΝΗ | Προϊστάμενος Υπηρεσίας Εξυπηρέτησης Μετόχων | Ο Ιδιος | 01/12/2023 | ΑΞΙΩΝ ΧΑ | 5,000 | 20,987.59 | A | Μετοχή | 1 |
| 04/12/2023 | TRADE ESTATES ΑΝΩΝΥΜΗ ΕΤΑΙΡΕΙΑ ΕΠΕΝΔΥΣΕΩΝ ΑΚΙΝΗΤΗΣ ΠΕΡΙΟΥΣΙΑΣ | B | ΒΑΣΙΛΑΚΗΣ ΕΥΓΥΧΙΟΣ | Μέλος ΔΣ [Μη Εκτελεστικό] | Συνδεδόμενο Νομικό Πρόσωπο | 30/11/2023 | ΑΞΙΩΝ ΧΑ | 25,000 | 44,183.70 | A | Μετοχή | 1 |
| 04/12/2023 | TRADE ESTATES ΑΝΩΝΥΜΗ ΕΤΑΙΡΕΙΑ ΕΠΕΝΔΥΣΕΩΝ ΑΚΙΝΗΤΗΣ ΠΕΡΙΟΥΣΙΑΣ | B | ΦΟΥΡΛΗΣ ΒΑΣΙΛΕΙΟΣ | Πρόεδρος ΔΣ | Συνδεδόμενο Νομικό Πρόσωπο | 30/11/2023 | ΑΞΙΩΝ ΧΑ | 7,440 | 13,190.06 | A | Μετοχή | 1 |
| 04/12/2023 | TRADE ESTATES ΑΝΩΝΥΜΗ ΕΤΑΙΡΕΙΑ ΕΠΕΝΔΥΣΕΩΝ ΑΚΙΝΗΤΗΣ ΠΕΡΙΟΥΣΙΑΣ | B | ΦΟΥΡΛΗΣ ΒΑΣΙΛΕΙΟΣ | Πρόεδρος ΔΣ | Συνδεδόμενο Νομικό Πρόσωπο | 01/12/2023 | ΑΞΙΩΝ ΧΑ | 3,100 | 5,516.72 | A | Μετοχή | 1 |
| 04/12/2023 | ΓΡ. ΣΑΡΑΝΤΗΣ Α.Β.Ε.Ε. | A | ΣΑΡΑΝΤΗΣ ΚΥΡΙΑΚΟΣ | Διευθ. Σύμβουλος | Ο Ιδιος | 30/11/2023 | ΑΞΙΩΝ ΧΑ | 6,000 | 47,509.11 | A | Μετοχή | 1 |
| 04/12/2023 | ΕΘΝΙΚΗ ΤΡΑΠΕΖΑ ΤΗΣ ΕΛΛΑΔΟΣ Α.Ε. | A | ΝΑΖΙΔΟΥ ΑΝΑΣΤΑΣΙΑ | ΒΟΗΘ. ΓΕΝ. Δ/ΝΤΡΙΑ | Ο Ιδιος | 30/11/2023 | ΑΞΙΩΝ ΧΑ | 1,160 | 7,203.60 | Π | Μετοχή | 1 |

Σημειώσεις Γνωστοποιήσεων Συναλλαγών

Για περισσότερες πληροφορίες επί των γνωστοποιήσεων συναλλαγών επισκεφτείτε την ιστοσελίδα <http://athexgroup.gr/el/web/guest/companies-info-trade-notifications>

[1] - Η Ημερομηνία Υποβολής αφορά την Ημερομηνία που η Γνωστοποίηση παρελήφθη από το Χ.Α.

[2] - Λόγος Υποβολής: Α: Πρόσωπο που ασκεί Διευθυντικά καθήκοντα, Β: Πρόσωπο που έχει στενό δεσμό με πρόσωπο που ασκεί Διευθυντικά καθήκοντα.

[3] - Φύση Συναλλαγής: Α: Αγορά, Π: Πώληση.

[4] - Παρατηρήσεις: 1 - Λόγω Συμμετοχής σε ΑΜΚ, 2 - Λόγω Εξάσκησης Δικαιώματος Προαίρεσης αγοράς μετοχών που παρέχεται στο προσωπικό, 3 - Λόγω Δωρεάς, 4 - Λόγω Συγχώνευσης ή Διάσπασης κλπ, 5 - Λόγω Μετατροπής ή Ανταλλαγής Ομολογιών, 6 - Ανταλλαγή Λόγω Προαιρετικής Δημόσιας Πρότασης.

| Υποκείμενη Αγορά | | | | Αγορά Παραγώγων | | | | | | | | | | | | | |
|----------------------------|------------|-------------|--------|---|----------|-----------|------------|----------|-------------|------------------|--------------------|-------------------------------|------------|-------------|---------|-------|-----------------|
| Ανωτ Τιμή | Κατωτ Τιμή | Τιμή κλεισ. | Μεταβ. | Μήνας Παράδοσης | Ανοιγμα | Ανωτ Τιμή | Κατωτ Τιμή | Τελ Τιμή | Τιμή κλεισ. | Τελευταία ζήτηση | Τελευταία προσφορά | Τιμή Εκκαθάρισης ¹ | Υψηλό ζωής | Χαμηλό ζωής | Πράξεις | Όγκος | Ανοικτές θέσεις |
| FTSE/X.A. Large Cap | | | | (Μονάδα Διαπραγμάτευσης: 1 Μονάδα Δείκτη x 2€, Χρηματικός Διακανονισμός) | | | | | | | | | | | | | |
| 3,127.60 | 3,091.21 | 3,093.41 | -0.67% | Δεκέμβριος 2023 | 3,115.25 | 3,117.00 | 3,091.00 | 3,091.00 | 3,091.00 | --- | --- | --- | 3,119.00 | --- | 74 | 286 | 3,273 |
| | | | | Ιανουάριος 2024 | 3,112.25 | 3,112.25 | 3,093.00 | 3,093.00 | 3,093.00 | --- | --- | --- | 3,112.25 | --- | 13 | 61 | 141 |
| | | | | Φεβρουάριος 2024 | --- | --- | --- | --- | 3,127.75 | --- | --- | --- | --- | --- | --- | --- | --- |
| | | | | Μάρτιος 2024 | --- | --- | --- | --- | 3,132.50 | --- | --- | --- | --- | --- | --- | --- | --- |
| | | | | Ιούνιος 2024 | --- | --- | --- | --- | 3,149.50 | --- | --- | --- | --- | --- | --- | --- | --- |
| | | | | Σεπτέμβριος 2024 | --- | --- | --- | --- | 3,165.25 | --- | --- | --- | --- | --- | --- | --- | --- |
| FTSE/X.A. Τράπεζες | | | | (Μονάδα Διαπραγμάτευσης: 1 Μονάδα Δείκτη x 15€, Χρηματικός Διακανονισμός) | | | | | | | | | | | | | |
| 1,077.19 | 1,056.70 | 1,056.94 | -1.10% | Δεκέμβριος 2023 | 1,069.00 | 1,069.00 | 1,061.50 | 1,061.50 | 1,061.50 | --- | --- | --- | 1,075.00 | --- | 3 | 14 | 1,658 |
| | | | | Μάρτιος 2024 | --- | --- | --- | --- | 1,075.00 | --- | --- | --- | --- | --- | --- | --- | --- |
| | | | | Ιούνιος 2024 | --- | --- | --- | --- | 1,080.75 | --- | --- | --- | --- | --- | --- | --- | --- |
| | | | | Σεπτέμβριος 2024 | --- | --- | --- | --- | 1,086.25 | --- | --- | --- | --- | --- | --- | --- | --- |
| MSCI GREECE REBASED | | | | (Μονάδα Διαπραγμάτευσης: 1 Μονάδα Δείκτη x 2€, Χρηματικός Διακανονισμός) | | | | | | | | | | | | | |
| 5,019.28 | 4,947.39 | 4,952.03 | -0.81% | Δεκέμβριος 2023 | --- | --- | --- | --- | 5,173.25 | --- | --- | --- | 5,019.75 | --- | --- | --- | 103 |
| | | | | Ιανουάριος 2024 | --- | --- | --- | --- | 4,961.25 | --- | --- | --- | 4,683.25 | --- | --- | --- | --- |
| | | | | Φεβρουάριος 2024 | --- | --- | --- | --- | 5,014.00 | --- | --- | --- | --- | --- | --- | --- | --- |
| | | | | Μάρτιος 2024 | --- | --- | --- | --- | 5,021.75 | --- | --- | --- | --- | --- | --- | --- | --- |
| | | | | Απρίλιος 2024 | --- | --- | --- | --- | 5,031.50 | --- | --- | --- | --- | --- | --- | --- | --- |
| | | | | Μάιος 2024 | --- | --- | --- | --- | 5,039.25 | --- | --- | --- | --- | --- | --- | --- | --- |
| | | | | Ιούνιος 2024 | --- | --- | --- | --- | 5,049.00 | --- | --- | --- | --- | --- | --- | --- | --- |
| | | | | Σεπτέμβριος 2024 | --- | --- | --- | --- | 5,074.25 | --- | --- | --- | --- | --- | --- | --- | --- |

Σημειώσεις Παραγώγων

Τις τιμές εκκαθάρισης και τις τελικές ανοικτές θέσεις μπορείτε να τις ανακτήσετε στο ακόλουθο path <http://www.helex.gr/el/web/guest/statistics-end-of-day-derivatives>

| Υποκείμενη Αγορά | | | | Αγορά Παραγώγων | | | | | | | | | | | | | |
|--|------------|-------------|--------|------------------|---------|-----------|------------|----------|-------------|------------------|--------------------|-------------------|------------|-------------|---------|-------|-----------------|
| Ανωτ Τιμή | Κατωτ Τιμή | Τιμή κλεισ. | Μεταβ. | Μήνας Παράδοσης | Άνοιγμα | Ανωτ Τιμή | Κατωτ Τιμή | Τελ Τιμή | Τιμή κλεισ. | Τελευταία ζήτηση | Τελευταία προσφορά | Τιμή Εκκαθάρισης* | Υψηλό ζωής | Χαμηλό ζωής | Πράξεις | Όγκος | Ανοικτές θέσεις |
| (Μέγεθος Συμβολαίου: 100 Χρεόγραφα, Φυσική Παράδοση) | | | | | | | | | | | | | | | | | |
| ALPHA ΥΠΗΡΕΣΙΩΝ ΣΥΜΜ (ΚΟ) | | | | Δεκέμβριος 2023 | 1.57 | 1.57 | 1.54 | 1.54 | 1.54 | --- | --- | --- | 1.65 | --- | 128 | 5,039 | 186,109 |
| 1.569 | 1.541 | 1.541 | -0.96% | Μάρτιος 2024 | 1.58 | 1.59 | 1.57 | 1.57 | 1.57 | --- | --- | --- | 1.60 | --- | 54 | 2,278 | 2,647 |
| | | | | Ιούνιος 2024 | --- | --- | --- | --- | 1.55 | --- | --- | --- | 1.47 | --- | --- | --- | --- |
| | | | | Σεπτέμβριος 2024 | --- | --- | --- | --- | --- | --- | --- | --- | --- | --- | --- | --- | --- |
| (Μέγεθος Συμβολαίου: 100 Χρεόγραφα, Φυσική Παράδοση) | | | | | | | | | | | | | | | | | |
| AUTOHELLAS (ΚΟ) | | | | Δεκέμβριος 2023 | 12.36 | 12.36 | 12.36 | 12.36 | 12.36 | --- | --- | --- | 14.22 | --- | 1 | 1 | 194 |
| 12.48 | 12.32 | 12.46 | -0.16% | Μάρτιος 2024 | --- | --- | --- | --- | 12.55 | --- | --- | --- | --- | --- | --- | --- | --- |
| | | | | Ιούνιος 2024 | --- | --- | --- | --- | 12.62 | --- | --- | --- | --- | --- | --- | --- | --- |
| | | | | Σεπτέμβριος 2024 | --- | --- | --- | --- | 12.68 | --- | --- | --- | --- | --- | --- | --- | --- |
| (Μέγεθος Συμβολαίου: 100 Χρεόγραφα, Φυσική Παράδοση) | | | | | | | | | | | | | | | | | |
| CENERGY HOLDINGS (ΚΑ) | | | | Δεκέμβριος 2023 | 7.12 | 7.12 | 6.94 | 7.02 | 7.02 | --- | --- | --- | 7.22 | --- | 19 | 109 | 4,837 |
| 7.15 | 6.93 | 7 | -1.41% | Μάρτιος 2024 | --- | --- | --- | --- | 7.14 | --- | --- | --- | 7.09 | --- | --- | --- | 2 |
| | | | | Ιούνιος 2024 | --- | --- | --- | --- | 7.18 | --- | --- | --- | --- | --- | --- | --- | --- |
| | | | | Σεπτέμβριος 2024 | --- | --- | --- | --- | 7.22 | --- | --- | --- | --- | --- | --- | --- | --- |
| (Μέγεθος Συμβολαίου: 100 Χρεόγραφα, Φυσική Παράδοση) | | | | | | | | | | | | | | | | | |
| COCA-COLA HBC AG (ΚΟ) | | | | Δεκέμβριος 2023 | 25.83 | 25.83 | 25.77 | 25.77 | 25.77 | --- | --- | --- | 27.19 | --- | 2 | 5 | 442 |
| 26 | 25.76 | 25.8 | 0.12% | Μάρτιος 2024 | --- | --- | --- | --- | 25.92 | --- | --- | --- | --- | --- | --- | --- | --- |
| | | | | Ιούνιος 2024 | --- | --- | --- | --- | 26.06 | --- | --- | --- | --- | --- | --- | --- | --- |
| | | | | Σεπτέμβριος 2024 | --- | --- | --- | --- | 26.19 | --- | --- | --- | --- | --- | --- | --- | --- |
| (Μέγεθος Συμβολαίου: 100 Χρεόγραφα, Φυσική Παράδοση) | | | | | | | | | | | | | | | | | |
| EUROBANK HOLDINGS (ΚΟ) | | | | Δεκέμβριος 2023 | 1.68 | 1.68 | 1.63 | 1.63 | 1.63 | --- | --- | --- | 1.70 | --- | 31 | 579 | 31,083 |
| 1.688 | 1.633 | 1.6415 | -1.26% | Μάρτιος 2024 | 1.66 | 1.66 | 1.65 | 1.65 | 1.65 | --- | --- | --- | 1.70 | --- | 3 | 33 | 27 |
| | | | | Ιούνιος 2024 | --- | --- | --- | --- | 1.68 | --- | --- | --- | --- | --- | --- | --- | --- |
| | | | | Σεπτέμβριος 2024 | --- | --- | --- | --- | 1.69 | --- | --- | --- | --- | --- | --- | --- | --- |
| (Μέγεθος Συμβολαίου: 100 Χρεόγραφα, Φυσική Παράδοση) | | | | | | | | | | | | | | | | | |
| FOURLIS ΣΥΜΜΕΤΟΧΩΝ (ΚΟ) | | | | Δεκέμβριος 2023 | 4.18 | 4.18 | 4.12 | 4.12 | 4.12 | --- | --- | --- | 4.65 | --- | 9 | 40 | 1,032 |
| 4.25 | 4.12 | 4.125 | -2.02% | Μάρτιος 2024 | --- | --- | --- | --- | 4.23 | --- | --- | --- | --- | --- | --- | --- | --- |
| | | | | Ιούνιος 2024 | --- | --- | --- | --- | 4.26 | --- | --- | --- | --- | --- | --- | --- | --- |
| | | | | Σεπτέμβριος 2024 | --- | --- | --- | --- | 4.28 | --- | --- | --- | --- | --- | --- | --- | --- |
| (Μέγεθος Συμβολαίου: 100 Χρεόγραφα, Φυσική Παράδοση) | | | | | | | | | | | | | | | | | |
| HELLENIQ ENERGY (ΚΟ) | | | | Δεκέμβριος 2023 | 7.69 | 7.69 | 7.45 | 7.49 | 7.49 | --- | --- | --- | 8.01 | --- | 34 | 134 | 1,709 |
| 7.67 | 7.45 | 7.45 | -1.71% | Μάρτιος 2024 | 7.45 | 7.45 | 7.34 | 7.34 | 7.34 | --- | --- | --- | 7.88 | --- | 13 | 80 | 181 |
| | | | | Ιούνιος 2024 | --- | --- | --- | --- | 7.67 | --- | --- | --- | --- | --- | --- | --- | --- |
| | | | | Σεπτέμβριος 2024 | --- | --- | --- | --- | 7.70 | --- | --- | --- | --- | --- | --- | --- | --- |

Σημειώσεις Παραγώγων

Τις τιμές εκκαθάρισης και τις τελικές ανοικτές θέσεις μπορείτε να τις ανακτήσετε στο ακόλουθο path <http://www.helex.gr/el/web/guest/statistics-end-of-day-derivatives>

| Υποκείμενη Αγορά | | | | Αγορά Παραγώγων | | | | | | | | | | Ανοικτές θέσεις | | | | | |
|-------------------------------|------------|-------------|--------|------------------|---------|-----------|------------|----------|-------------|------------------|--------------------|-------------------|------------|-----------------|---------|-------|-----------------|--|--|
| Ανωτ Τιμή | Κατωτ Τιμή | Τιμή κλεισ. | Μεταβ. | Μήνας Παράδοσης | Άνοιγμα | Ανωτ Τιμή | Κατωτ Τιμή | Τελ Τιμή | Τιμή κλεισ. | Τελευταία ζήτηση | Τελευταία προσφορά | Τιμή Εκκαθάρισης* | Υψηλό ζωής | Χαμηλό ζωής | Πράξεις | Όγκος | Ανοικτές θέσεις | | |
| INTRACOM HOLDINGS (ΚΟ) | | | | | | | | | | | | | | | | | | | (Μέγεθος Συμβολαίου: 100 Χρεόγραφα, Φυσική Παράδοση) |
| 2.975 | 2.745 | 2.85 | 5.36% | Δεκέμβριος 2023 | 2.74 | 2.89 | 2.74 | 2.83 | 2.83 | --- | --- | --- | 2.89 | --- | 137 | 456 | 7.380 | | |
| | | | | Μάρτιος 2024 | 2.88 | 2.93 | 2.84 | 2.89 | 2.89 | --- | --- | --- | 2.93 | --- | 33 | 83 | 537 | | |
| | | | | Ιούνιος 2024 | --- | --- | --- | --- | 2.74 | --- | --- | --- | --- | --- | --- | --- | --- | | |
| | | | | Σεπτέμβριος 2024 | --- | --- | --- | --- | 2.75 | --- | --- | --- | --- | --- | --- | --- | --- | | |
| INTRAKAT (ΚΟ) | | | | | | | | | | | | | | | | | | | (Μέγεθος Συμβολαίου: 100 Χρεόγραφα, Φυσική Παράδοση) |
| 3.495 | 3.45 | 3.495 | 0.43% | Δεκέμβριος 2023 | 3.50 | 3.50 | 3.48 | 3.50 | 3.50 | --- | --- | --- | 3.52 | --- | 4 | 11 | 6.829 | | |
| | | | | Μάρτιος 2024 | 3.49 | 3.52 | 3.49 | 3.52 | 3.52 | --- | --- | --- | 3.58 | --- | 3 | 16 | 3.483 | | |
| | | | | Ιούνιος 2024 | --- | --- | --- | --- | 3.52 | --- | --- | --- | --- | --- | --- | --- | --- | | |
| | | | | Σεπτέμβριος 2024 | --- | --- | --- | --- | 3.54 | --- | --- | --- | --- | --- | --- | --- | --- | | |
| JUMBO (ΚΟ) | | | | | | | | | | | | | | | | | | | (Μέγεθος Συμβολαίου: 100 Χρεόγραφα, Φυσική Παράδοση) |
| 25.06 | 24.64 | 24.64 | -1.20% | Δεκέμβριος 2023 | 25.00 | 25.00 | 24.70 | 24.70 | 24.70 | --- | --- | --- | 28.13 | --- | 22 | 31 | 1.541 | | |
| | | | | Μάρτιος 2024 | --- | --- | --- | --- | 25.24 | --- | --- | --- | 24.50 | --- | --- | --- | 10 | | |
| | | | | Ιούνιος 2024 | --- | --- | --- | --- | 25.22 | --- | --- | --- | --- | --- | --- | --- | --- | | |
| | | | | Σεπτέμβριος 2024 | --- | --- | --- | --- | 25.35 | --- | --- | --- | --- | --- | --- | --- | --- | | |
| LAMDA DEVELOPMENT(ΚΟ) | | | | | | | | | | | | | | | | | | | (Μέγεθος Συμβολαίου: 100 Χρεόγραφα, Φυσική Παράδοση) |
| 6.88 | 6.8 | 6.8 | -0.73% | Δεκέμβριος 2023 | 6.86 | 6.86 | 6.72 | 6.72 | 6.72 | --- | --- | --- | 6.87 | --- | 13 | 29 | 5.707 | | |
| | | | | Μάρτιος 2024 | --- | --- | --- | --- | 6.93 | --- | --- | --- | 6.70 | --- | --- | --- | 10 | | |
| | | | | Ιούνιος 2024 | --- | --- | --- | --- | 6.93 | --- | --- | --- | --- | --- | --- | --- | --- | | |
| | | | | Σεπτέμβριος 2024 | --- | --- | --- | --- | 6.96 | --- | --- | --- | --- | --- | --- | --- | --- | | |
| MIG (ΚΟ) | | | | | | | | | | | | | | | | | | | (Μέγεθος Συμβολαίου: 100 Χρεόγραφα, Φυσική Παράδοση) |
| 4.99 | 4.705 | 4.9 | 2.08% | Δεκέμβριος 2023 | 4.89 | 4.92 | 4.82 | 4.82 | 4.82 | --- | --- | --- | 5.20 | --- | 11 | 43 | 131 | | |
| | | | | Μάρτιος 2024 | --- | --- | --- | --- | 4.83 | --- | --- | --- | --- | --- | --- | --- | --- | | |
| | | | | Ιούνιος 2024 | --- | --- | --- | --- | 4.85 | --- | --- | --- | --- | --- | --- | --- | --- | | |
| | | | | Σεπτέμβριος 2024 | --- | --- | --- | --- | 4.88 | --- | --- | --- | --- | --- | --- | --- | --- | | |
| QUEST ΣΥΜΜΕΤΟΧΩΝ (ΚΟ) | | | | | | | | | | | | | | | | | | | (Μέγεθος Συμβολαίου: 100 Χρεόγραφα, Φυσική Παράδοση) |
| 5.65 | 5.55 | 5.6 | -0.88% | Δεκέμβριος 2023 | --- | --- | --- | --- | 5.49 | --- | --- | --- | 6.25 | --- | --- | --- | 103 | | |
| | | | | Μάρτιος 2024 | --- | --- | --- | --- | 5.68 | --- | --- | --- | --- | --- | --- | --- | --- | | |
| | | | | Ιούνιος 2024 | --- | --- | --- | --- | 5.71 | --- | --- | --- | --- | --- | --- | --- | --- | | |
| | | | | Σεπτέμβριος 2024 | --- | --- | --- | --- | 5.74 | --- | --- | --- | --- | --- | --- | --- | --- | | |
| TITAN CEMENT (ΚΑ) | | | | | | | | | | | | | | | | | | | (Μέγεθος Συμβολαίου: 100 Χρεόγραφα, Φυσική Παράδοση) |
| 19.94 | 19.7 | 19.78 | -0.20% | Δεκέμβριος 2023 | 19.90 | 19.90 | 19.81 | 19.81 | 19.81 | --- | --- | --- | 19.96 | --- | 5 | 21 | 650 | | |
| | | | | Μάρτιος 2024 | 19.99 | 19.99 | 19.99 | 19.99 | 19.99 | --- | --- | --- | 19.99 | --- | 1 | 1 | --- | | |
| | | | | Ιούνιος 2024 | --- | --- | --- | --- | 20.04 | --- | --- | --- | --- | --- | --- | --- | --- | | |
| | | | | Σεπτέμβριος 2024 | --- | --- | --- | --- | 20.14 | --- | --- | --- | --- | --- | --- | --- | --- | | |

Σημειώσεις Παραγώγων

Τις τιμές εκκαθάρισης και τις τελικές ανοικτές θέσεις μπορείτε να τις ανακτήσετε στο ακόλουθο path <http://www.helex.gr/el/web/guest/statistics-end-of-day-derivatives>

| Υποκείμενη Αγορά | | | | Αγορά Παραγώγων | | | | | | | | | | Ανοικτές θέσεις | | | | |
|----------------------------------|------------|-------------|--------|------------------|---------|-----------|------------|----------|-------------|------------------|--------------------|-------------------|------------|-----------------|---------|-------|-----------------|--|
| Ανωτ Τιμή | Κατωτ Τιμή | Τιμή κλεισ. | Μεταβ. | Μήνας Παράδοσης | Άνοιγμα | Ανωτ Τιμή | Κατωτ Τιμή | Τελ Τιμή | Τιμή κλεισ. | Τελευταία ζήτηση | Τελευταία προσφορά | Τιμή Εκκαθάρισης* | Υψηλό ζωής | Χαμηλό ζωής | Πράξεις | Όγκος | Ανοικτές θέσεις | |
| ΒΙΟΗΑΛCO SA/NV (KA) | | | | | | | | | | | | | | | | | | (Μέγεθος Συμβολαίου: 100 Χρεόγραφα, Φυσική Παράδοση) |
| 5.56 | 5.42 | 5.45 | -0.55% | Δεκέμβριος 2023 | 5.60 | 5.60 | 5.40 | 5.40 | 5.40 | --- | --- | --- | 6.66 | --- | 50 | 220 | 5,027 | |
| | | | | Μάρτιος 2024 | 5.60 | 5.62 | 5.53 | 5.53 | 5.53 | --- | --- | --- | 5.62 | --- | 16 | 116 | --- | |
| | | | | Ιούνιος 2024 | --- | --- | --- | --- | 5.54 | --- | --- | --- | --- | --- | --- | --- | --- | |
| | | | | Σεπτέμβριος 2024 | --- | --- | --- | --- | 5.57 | --- | --- | --- | --- | --- | --- | --- | --- | |
| ΑΒΑΞ Α.Ε. (ΚΟ) | | | | | | | | | | | | | | | | | | (Μέγεθος Συμβολαίου: 100 Χρεόγραφα, Φυσική Παράδοση) |
| 1.63 | 1.57 | 1.57 | -1.26% | Δεκέμβριος 2023 | 1.62 | 1.63 | 1.58 | 1.58 | 1.58 | --- | --- | --- | 1.63 | --- | 6 | 7 | 1,204 | |
| | | | | Μάρτιος 2024 | 1.60 | 1.60 | 1.60 | 1.60 | 1.60 | --- | --- | --- | 1.60 | --- | 2 | 22 | --- | |
| | | | | Ιούνιος 2024 | --- | --- | --- | --- | 1.61 | --- | --- | --- | --- | --- | --- | --- | --- | |
| | | | | Σεπτέμβριος 2024 | --- | --- | --- | --- | 1.62 | --- | --- | --- | --- | --- | --- | --- | --- | |
| ΑΔΜΗ ΣΥΜΜΕΤΟΧΩΝ Α.Ε. (ΚΟ) | | | | | | | | | | | | | | | | | | (Μέγεθος Συμβολαίου: 100 Χρεόγραφα, Φυσική Παράδοση) |
| 2.195 | 2.14 | 2.175 | 1.64% | Δεκέμβριος 2023 | 2.15 | 2.19 | 2.15 | 2.17 | 2.17 | --- | --- | --- | 2.42 | --- | 39 | 213 | 24,207 | |
| | | | | Μάρτιος 2024 | 2.25 | 2.25 | 2.20 | 2.20 | 2.20 | --- | --- | --- | 2.25 | --- | 4 | 21 | 600 | |
| | | | | Ιούνιος 2024 | --- | --- | --- | --- | 2.16 | --- | --- | --- | --- | --- | --- | --- | --- | |
| | | | | Σεπτέμβριος 2024 | --- | --- | --- | --- | 2.17 | --- | --- | --- | --- | --- | --- | --- | --- | |
| ΑΕΡΟΠΟΡΙΑ ΑΙΓΑΙΟΥ (ΚΟ) | | | | | | | | | | | | | | | | | | (Μέγεθος Συμβολαίου: 100 Χρεόγραφα, Φυσική Παράδοση) |
| 11.56 | 11.36 | 11.36 | -1.56% | Δεκέμβριος 2023 | 11.50 | 11.55 | 11.40 | 11.46 | 11.46 | --- | --- | --- | 13.64 | --- | 31 | 129 | 5,634 | |
| | | | | Μάρτιος 2024 | 11.67 | 11.67 | 11.57 | 11.57 | 11.57 | --- | --- | --- | 12.14 | --- | 14 | 52 | 550 | |
| | | | | Ιούνιος 2024 | --- | --- | --- | --- | 11.67 | --- | --- | --- | --- | --- | --- | --- | --- | |
| | | | | Σεπτέμβριος 2024 | --- | --- | --- | --- | 11.73 | --- | --- | --- | --- | --- | --- | --- | --- | |
| ΓΕΚ ΤΕΡΝΑ (ΚΟ) | | | | | | | | | | | | | | | | | | (Μέγεθος Συμβολαίου: 100 Χρεόγραφα, Φυσική Παράδοση) |
| 13.38 | 13.18 | 13.2 | -0.45% | Δεκέμβριος 2023 | 13.40 | 13.41 | 13.30 | 13.30 | 13.30 | --- | --- | --- | 13.79 | --- | 7 | 40 | 6,275 | |
| | | | | Μάρτιος 2024 | --- | --- | --- | --- | 13.34 | --- | --- | --- | --- | --- | --- | --- | --- | |
| | | | | Ιούνιος 2024 | --- | --- | --- | --- | 13.41 | --- | --- | --- | --- | --- | --- | --- | --- | |
| | | | | Σεπτέμβριος 2024 | --- | --- | --- | --- | 13.48 | --- | --- | --- | --- | --- | --- | --- | --- | |
| ΔΕΗ (ΚΟ) | | | | | | | | | | | | | | | | | | (Μέγεθος Συμβολαίου: 100 Χρεόγραφα, Φυσική Παράδοση) |
| 10.9 | 10.75 | 10.75 | -0.74% | Δεκέμβριος 2023 | 10.85 | 10.91 | 10.75 | 10.75 | 10.75 | --- | --- | --- | 10.92 | --- | 146 | 709 | 26,041 | |
| | | | | Μάρτιος 2024 | 11.00 | 11.06 | 10.95 | 10.96 | 10.96 | --- | --- | --- | 11.10 | --- | 59 | 208 | 1,695 | |
| | | | | Ιούνιος 2024 | --- | --- | --- | --- | 10.95 | --- | --- | --- | --- | --- | --- | --- | --- | |
| | | | | Σεπτέμβριος 2024 | --- | --- | --- | --- | 11.01 | --- | --- | --- | --- | --- | --- | --- | --- | |
| ΕΘΝΙΚΗ ΤΡΑΠΕΖΑ (ΚΟ) | | | | | | | | | | | | | | | | | | (Μέγεθος Συμβολαίου: 100 Χρεόγραφα, Φυσική Παράδοση) |
| 6.178 | 6.044 | 6.06 | -1.78% | Δεκέμβριος 2023 | 6.18 | 6.20 | 6.06 | 6.07 | 6.07 | --- | --- | --- | 6.43 | --- | 168 | 2,319 | 30,153 | |
| | | | | Μάρτιος 2024 | 6.18 | 6.18 | 6.13 | 6.13 | 6.13 | --- | --- | --- | 6.30 | --- | 20 | 64 | 975 | |
| | | | | Ιούνιος 2024 | --- | --- | --- | --- | 6.24 | --- | --- | --- | --- | --- | --- | --- | --- | |
| | | | | Σεπτέμβριος 2024 | --- | --- | --- | --- | 6.27 | --- | --- | --- | --- | --- | --- | --- | --- | |

Σημειώσεις Παραγώγων

Τις τιμές εκκαθάρισης και τις τελικές ανοικτές θέσεις μπορείτε να τις ανακτήσετε στο ακόλουθο path <http://www.helex.gr/el/web/guest/statistics-end-of-day-derivatives>

| Υποκείμενη Αγορά | | | | Αγορά Παραγώγων | | | | | | | | | | | | | |
|--|------------|-------------|--------|------------------|---------|-----------|------------|----------|-------------|------------------|--------------------|-------------------|------------|-------------|---------|-------|-----------------|
| Ανωτ Τιμή | Κατωτ Τιμή | Τιμή κλεισ. | Μεταβ. | Μήνας Παράδοσης | Άνοιγμα | Ανωτ Τιμή | Κατωτ Τιμή | Τελ Τιμή | Τιμή κλεισ. | Τελευταία ζήτηση | Τελευταία προσφορά | Τιμή Εκκαθάρισης* | Υψηλό ζωής | Χαμηλό ζωής | Πράξεις | Όγκος | Ανοικτές θέσεις |
| (Μέγεθος Συμβολαίου: 100 Χρεόγραφα, Φυσική Παράδοση) | | | | | | | | | | | | | | | | | |
| ΕΒΑΛΧΑΛΚΟΡ (ΚΟ) | | | | Δεκέμβριος 2023 | 1.89 | 1.89 | 1.89 | 1.89 | 1.89 | --- | --- | --- | 2.09 | --- | 2 | 3 | 1,447 |
| 1.91 | 1.856 | 1.88 | -0.53% | Μάρτιος 2024 | --- | --- | --- | --- | 1.90 | --- | --- | --- | --- | --- | --- | --- | --- |
| | | | | Ιούνιος 2024 | --- | --- | --- | --- | 1.91 | --- | --- | --- | --- | --- | --- | --- | --- |
| | | | | Σεπτέμβριος 2024 | --- | --- | --- | --- | 1.92 | --- | --- | --- | --- | --- | --- | --- | --- |
| (Μέγεθος Συμβολαίου: 100 Χρεόγραφα, Φυσική Παράδοση) | | | | | | | | | | | | | | | | | |
| ΕΛΛΑΚΤΩΡ (ΚΟ) | | | | Δεκέμβριος 2023 | 2.19 | 2.19 | 2.17 | 2.19 | 2.19 | --- | --- | --- | 2.33 | --- | 7 | 20 | 972 |
| 2.24 | 2.145 | 2.2 | -1.12% | Μάρτιος 2024 | 2.22 | 2.25 | 2.22 | 2.25 | 2.25 | --- | --- | 2.25 | --- | 9 | 45 | --- | |
| | | | | Ιούνιος 2024 | --- | --- | --- | --- | 2.25 | --- | --- | --- | --- | --- | --- | --- | --- |
| | | | | Σεπτέμβριος 2024 | --- | --- | --- | --- | 2.26 | --- | --- | --- | --- | --- | --- | --- | --- |
| (Μέγεθος Συμβολαίου: 100 Χρεόγραφα, Φυσική Παράδοση) | | | | | | | | | | | | | | | | | |
| ΕΛΛΗΝ. ΧΡΗΜΑΤΙΣΤΗΡΙΑ-Χ.Α. (ΚΟ) | | | | Δεκέμβριος 2023 | 5.37 | 5.43 | 5.28 | 5.41 | 5.41 | --- | --- | --- | 5.43 | --- | 100 | 505 | 9,468 |
| 5.43 | 5.27 | 5.43 | 2.26% | Μάρτιος 2024 | 5.45 | 5.47 | 5.36 | 5.47 | 5.47 | --- | --- | 5.47 | --- | 28 | 411 | 74 | |
| | | | | Ιούνιος 2024 | --- | --- | --- | --- | 5.37 | --- | --- | --- | --- | --- | --- | --- | --- |
| | | | | Σεπτέμβριος 2024 | --- | --- | --- | --- | 5.40 | --- | --- | --- | --- | --- | --- | --- | --- |
| (Μέγεθος Συμβολαίου: 100 Χρεόγραφα, Φυσική Παράδοση) | | | | | | | | | | | | | | | | | |
| ΕΥΔΑΠ (ΚΟ) | | | | Δεκέμβριος 2023 | 6.06 | 6.09 | 6.06 | 6.09 | 6.09 | --- | --- | --- | 6.52 | --- | 3 | 7 | 2,453 |
| 6.09 | 5.95 | 6.09 | 1.50% | Μάρτιος 2024 | 6.12 | 6.12 | 6.10 | 6.10 | 6.10 | --- | --- | 6.12 | --- | 10 | 40 | 110 | |
| | | | | Ιούνιος 2024 | --- | --- | --- | --- | 6.07 | --- | --- | --- | --- | --- | --- | --- | --- |
| | | | | Σεπτέμβριος 2024 | --- | --- | --- | --- | 6.10 | --- | --- | --- | --- | --- | --- | --- | --- |
| (Μέγεθος Συμβολαίου: 100 Χρεόγραφα, Φυσική Παράδοση) | | | | | | | | | | | | | | | | | |
| ΜΟΤΟΡ ΟΪΛ (ΚΟ) | | | | Δεκέμβριος 2023 | 24.75 | 24.80 | 24.65 | 24.80 | 24.80 | --- | --- | --- | 24.89 | --- | 28 | 141 | 1,059 |
| 24.84 | 24.52 | 24.84 | 0.49% | Μάρτιος 2024 | 24.75 | 24.75 | 24.75 | 24.75 | 24.75 | --- | --- | 24.75 | --- | 3 | 20 | --- | |
| | | | | Ιούνιος 2024 | --- | --- | --- | --- | 25.00 | --- | --- | --- | --- | --- | --- | --- | --- |
| | | | | Σεπτέμβριος 2024 | --- | --- | --- | --- | 25.12 | --- | --- | --- | --- | --- | --- | --- | --- |
| (Μέγεθος Συμβολαίου: 100 Χρεόγραφα, Φυσική Παράδοση) | | | | | | | | | | | | | | | | | |
| ΜΥΤΙΛΗΝΑΙΟΣ (ΚΟ) | | | | Δεκέμβριος 2023 | 36.59 | 36.70 | 36.40 | 36.40 | 36.40 | --- | --- | --- | 38.12 | --- | 26 | 94 | 3,477 |
| 36.8 | 36.28 | 36.6 | 0.00% | Μάρτιος 2024 | 37.17 | 37.17 | 36.95 | 36.95 | 36.95 | --- | --- | 37.20 | --- | 9 | 14 | 79 | |
| | | | | Ιούνιος 2024 | --- | --- | --- | --- | 37.01 | --- | --- | --- | --- | --- | --- | --- | --- |
| | | | | Σεπτέμβριος 2024 | --- | --- | --- | --- | 37.20 | --- | --- | --- | --- | --- | --- | --- | --- |
| (Μέγεθος Συμβολαίου: 100 Χρεόγραφα, Φυσική Παράδοση) | | | | | | | | | | | | | | | | | |
| ΟΛΠ (ΚΟ) | | | | Δεκέμβριος 2023 | 23.36 | 23.44 | 23.36 | 23.44 | 23.44 | --- | --- | --- | 23.44 | --- | 9 | 26 | 179 |
| 23.65 | 23.1 | 23.55 | 1.51% | Μάρτιος 2024 | --- | --- | --- | --- | 23.34 | --- | --- | --- | --- | --- | --- | --- | --- |
| | | | | Ιούνιος 2024 | --- | --- | --- | --- | 23.46 | --- | --- | --- | --- | --- | --- | --- | --- |
| | | | | Σεπτέμβριος 2024 | --- | --- | --- | --- | 23.58 | --- | --- | --- | --- | --- | --- | --- | --- |

Σημειώσεις Παραγώγων

Τις τιμές εκκαθάρισης και τις τελικές ανοικτές θέσεις μπορείτε να τις ανακτήσετε στο ακόλουθο path <http://www.helex.gr/el/web/guest/statistics-end-of-day-derivatives>

| Υποκείμενη Αγορά | | | | Αγορά Παραγώγων | | | | | | | | | | Ανοικτές θέσεις | | | |
|--|------------|-------------|--------|------------------|---------|-----------|------------|----------|-------------|------------------|--------------------|-------------------|------------|-----------------|---------|-------|-----------------|
| Ανωτ Τιμή | Κατωτ Τιμή | Τιμή κλεισ. | Μεταβ. | Μήνας Παράδοσης | Άνοιγμα | Ανωτ Τιμή | Κατωτ Τιμή | Τελ Τιμή | Τιμή κλεισ. | Τελευταία ζήτηση | Τελευταία προσφορά | Τιμή Εκκαθάρισης* | Υψηλό ζωής | Χαμηλό ζωής | Πράξεις | Όγκος | Ανοικτές θέσεις |
| (Μέγεθος Συμβολαίου: 100 Χρεόγραφα, Φυσική Παράδοση) | | | | | | | | | | | | | | | | | |
| ΟΠΑΠ (ΚΟ) | | | | Δεκέμβριος 2023 | 14.65 | 14.76 | 14.65 | 14.76 | 14.76 | --- | --- | --- | 16.20 | --- | 10 | 101 | 2,515 |
| 15.05 | 14.64 | 14.76 | -0.61% | Μάρτιος 2024 | --- | --- | --- | --- | 14.34 | --- | --- | --- | 14.84 | --- | --- | --- | 1 |
| | | | | Ιούνιος 2024 | --- | --- | --- | --- | 15.02 | --- | --- | --- | --- | --- | --- | --- | --- |
| | | | | Σεπτέμβριος 2024 | --- | --- | --- | --- | 15.09 | --- | --- | --- | --- | --- | --- | --- | --- |
| (Μέγεθος Συμβολαίου: 100 Χρεόγραφα, Φυσική Παράδοση) | | | | | | | | | | | | | | | | | |
| ΟΤΕ (ΚΟ) | | | | Δεκέμβριος 2023 | 13.30 | 13.30 | 13.13 | 13.18 | 13.18 | --- | --- | --- | 14.17 | --- | 30 | 104 | 8,095 |
| 13.33 | 13.1 | 13.2 | -0.98% | Μάρτιος 2024 | 13.45 | 13.45 | 13.36 | 13.36 | 13.36 | --- | --- | --- | 13.69 | --- | 13 | 20 | 60 |
| | | | | Ιούνιος 2024 | --- | --- | --- | --- | 13.48 | --- | --- | --- | --- | --- | --- | --- | --- |
| | | | | Σεπτέμβριος 2024 | --- | --- | --- | --- | 13.55 | --- | --- | --- | --- | --- | --- | --- | --- |
| (Μέγεθος Συμβολαίου: 100 Χρεόγραφα, Φυσική Παράδοση) | | | | | | | | | | | | | | | | | |
| ΠΕΙΡΑΙΩΣ FINANCIAL HOLD (ΚΟ) | | | | Δεκέμβριος 2023 | 3.25 | 3.28 | 3.23 | 3.24 | 3.24 | --- | --- | --- | 3.36 | --- | 137 | 3,594 | 73,863 |
| 3.274 | 3.222 | 3.24 | 0.43% | Μάρτιος 2024 | 3.30 | 3.32 | 3.28 | 3.31 | 3.31 | --- | --- | --- | 3.32 | --- | 12 | 192 | 439 |
| | | | | Ιούνιος 2024 | --- | --- | --- | --- | 3.26 | --- | --- | --- | --- | --- | --- | --- | --- |
| | | | | Σεπτέμβριος 2024 | --- | --- | --- | --- | 3.28 | --- | --- | --- | --- | --- | --- | --- | --- |
| (Μέγεθος Συμβολαίου: 100 Χρεόγραφα, Φυσική Παράδοση) | | | | | | | | | | | | | | | | | |
| ΤΕΡΝΑ ΕΝΕΡΓΕΙΑΚΗ (ΚΟ) | | | | Δεκέμβριος 2023 | 15.95 | 16.00 | 15.75 | 15.97 | 15.97 | --- | --- | --- | 17.23 | --- | 33 | 112 | 15,282 |
| 16.03 | 15.68 | 15.95 | 0.06% | Μάρτιος 2024 | 15.98 | 16.03 | 15.97 | 16.00 | 16.00 | --- | --- | --- | 16.03 | --- | 12 | 34 | 115 |
| | | | | Ιούνιος 2024 | --- | --- | --- | --- | 16.12 | --- | --- | --- | --- | --- | --- | --- | --- |
| | | | | Σεπτέμβριος 2024 | --- | --- | --- | --- | 16.20 | --- | --- | --- | --- | --- | --- | --- | --- |
| (Μέγεθος Συμβολαίου: 100 Χρεόγραφα, Φυσική Παράδοση) | | | | | | | | | | | | | | | | | |
| ΤΡΑΠΕΖΑ ΟΡΤΙΜΑ BANK (ΚΟ) | | | | Δεκέμβριος 2023 | 7.74 | 7.74 | 7.74 | 7.74 | 7.74 | --- | --- | --- | 7.86 | --- | 1 | 3 | 82 |
| 7.82 | 7.66 | 7.82 | 0.26% | Μάρτιος 2024 | --- | --- | --- | --- | 7.85 | --- | --- | --- | --- | --- | --- | --- | --- |
| | | | | Ιούνιος 2024 | --- | --- | --- | --- | 7.89 | --- | --- | --- | --- | --- | --- | --- | --- |
| | | | | Σεπτέμβριος 2024 | --- | --- | --- | --- | 7.93 | --- | --- | --- | --- | --- | --- | --- | --- |

Σημειώσεις Παραγώγων

Τις τιμές εκκαθάρισης και τις τελικές ανοικτές θέσεις μπορείτε να τις ανακτήσετε στο ακόλουθο path <http://www.helex.gr/el/web/guest/statistics-end-of-day-derivatives>

FTSE/X.A. Large Cap

(Μονάδα Διαπραγμάτευσης: 1 Μονάδα Δείκτη x 2€ - Τρόπος Εξάσκησης: Ευρωπαϊκός, Χρηματικός Διακανονισμός)

| Δικαιώματα Αγοράς | | | | | | | | | | | | | | | Δικαιώματα Πώλησης | | | | | | | | | | | | | | | | | | |
|-------------------|-----------------|------------|-------------|-----------|-------------|-------|-----------------|-----------------|------------|-------------|-----------|-------------|-------|-----------------|--------------------|-----------------|-----------------|------------|-------------|-----------|-------------|-------|-----------------|-----------------|------------|-------------|-----------|-------------|-------|-----------------|--------------|-----------------|----------------|
| Τιμή Εξάσκησης | Δεκέμβριος 2023 | | | | | | | Ιανουάριος 2024 | | | | | | | Λοιποί Μήνες | | Δεκέμβριος 2023 | | | | | | | Ιανουάριος 2024 | | | | | | | Λοιποί Μήνες | | Τιμή Εξάσκησης |
| | Άνοιγμα | Ανιψ. Τιμή | Κατωτ. Τιμή | Τελ. Τιμή | Τιμή κλεισ. | Όγκος | Ανοικτές θέσεις | Άνοιγμα | Ανιψ. Τιμή | Κατωτ. Τιμή | Τελ. Τιμή | Τιμή κλεισ. | Όγκος | Ανοικτές θέσεις | Όγκος | Ανοικτές θέσεις | Άνοιγμα | Ανιψ. Τιμή | Κατωτ. Τιμή | Τελ. Τιμή | Τιμή κλεισ. | Όγκος | Ανοικτές θέσεις | Άνοιγμα | Ανιψ. Τιμή | Κατωτ. Τιμή | Τελ. Τιμή | Τιμή κλεισ. | Όγκος | Ανοικτές θέσεις | Όγκος | Ανοικτές θέσεις | |
| 1,975 | 0.00 | 0.00 | 0.00 | - | 1,142.00 | - | - | - | - | - | - | - | - | - | - | - | 0.00 | 0.00 | 0.00 | - | 0.01 | - | - | - | - | - | - | - | - | - | - | - | 1,975 |
| 2,000 | 0.00 | 0.00 | 0.00 | - | 1,117.00 | - | - | - | - | - | - | - | - | - | - | - | 0.00 | 0.00 | 0.00 | - | 0.01 | - | - | - | - | - | - | - | - | - | - | - | 2,000 |
| 2,050 | 0.00 | 0.00 | 0.00 | - | 1,067.00 | - | - | - | - | - | - | - | - | - | - | - | 0.00 | 0.00 | 0.00 | - | 0.01 | - | - | - | - | - | - | - | - | - | - | - | 2,050 |
| 2,100 | 0.00 | 0.00 | 0.00 | - | 1,017.00 | - | - | - | - | - | - | - | - | - | - | - | 0.00 | 0.00 | 0.00 | - | 0.01 | - | - | - | - | - | - | - | - | - | - | - | 2,100 |
| 2,150 | 0.00 | 0.00 | 0.00 | - | 967.00 | - | - | - | - | - | - | - | - | - | - | - | 0.00 | 0.00 | 0.00 | - | 0.01 | - | - | - | - | - | - | - | - | - | - | - | 2,150 |
| 2,200 | 0.00 | 0.00 | 0.00 | - | 917.00 | - | - | - | - | - | - | - | - | - | - | - | 0.00 | 0.00 | 0.00 | - | 0.01 | - | - | - | - | - | - | - | - | - | - | - | 2,200 |
| 2,250 | 0.00 | 0.00 | 0.00 | - | 867.00 | - | - | - | - | - | - | - | - | - | - | - | 0.00 | 0.00 | 0.00 | - | 0.02 | - | - | - | - | - | - | - | - | - | - | - | 2,250 |
| 2,300 | 0.00 | 0.00 | 0.00 | - | 817.00 | - | - | - | - | - | - | - | - | - | - | - | 0.00 | 0.00 | 0.00 | - | 0.01 | - | - | - | - | - | - | - | - | - | - | - | 2,300 |
| 2,350 | 0.00 | 0.00 | 0.00 | - | 767.00 | - | - | - | - | - | - | - | - | - | - | - | 0.00 | 0.00 | 0.00 | - | 0.01 | - | - | - | - | - | - | - | - | - | - | - | 2,350 |
| 2,400 | 0.00 | 0.00 | 0.00 | - | 717.00 | - | - | - | - | - | - | - | - | - | - | - | 0.00 | 0.00 | 0.00 | - | 0.02 | - | - | - | - | - | - | - | - | - | - | - | 2,400 |
| 2,450 | 0.00 | 0.00 | 0.00 | - | 667.00 | - | - | - | - | - | - | - | - | - | - | - | 0.00 | 0.00 | 0.00 | - | 0.01 | - | - | - | - | - | - | - | - | - | - | - | 2,450 |
| 2,500 | 0.00 | 0.00 | 0.00 | - | 618.00 | - | - | - | - | - | - | - | - | - | - | - | 0.00 | 0.00 | 0.00 | - | 0.02 | - | - | - | - | - | - | - | - | - | - | - | 2,500 |
| 2,550 | 0.00 | 0.00 | 0.00 | - | 568.00 | - | - | - | - | - | - | - | - | - | - | - | 0.00 | 0.00 | 0.00 | - | 0.01 | - | - | - | - | - | - | - | - | - | - | - | 2,550 |
| 2,600 | 0.00 | 0.00 | 0.00 | - | 518.00 | - | - | - | - | - | - | - | - | - | - | - | 0.00 | 0.00 | 0.00 | - | 0.01 | - | - | - | - | - | - | - | - | - | - | - | 2,600 |
| 2,650 | 0.00 | 0.00 | 0.00 | - | 468.00 | - | - | 0.00 | 0.00 | 0.00 | - | 467.00 | - | - | - | - | 0.00 | 0.00 | 0.00 | - | 0.02 | - | - | 0.00 | 0.00 | 0.00 | - | 1.90 | - | - | - | - | 2,650 |
| 2,700 | 0.00 | 0.00 | 0.00 | - | 418.00 | - | - | 0.00 | 0.00 | 0.00 | - | 419.00 | - | - | - | - | 0.00 | 0.00 | 0.00 | - | 0.01 | - | - | 0.00 | 0.00 | 0.00 | - | 3.50 | - | - | - | - | 2,700 |
| 2,750 | 0.00 | 0.00 | 0.00 | - | 368.00 | - | - | 0.00 | 0.00 | 0.00 | - | 372.00 | - | - | - | - | 0.00 | 0.00 | 0.00 | - | 0.05 | - | - | 0.00 | 0.00 | 0.00 | - | 6.10 | - | - | - | - | 2,750 |
| 2,800 | 0.00 | 0.00 | 0.00 | - | 318.00 | - | 20 | 0.00 | 0.00 | 0.00 | - | 326.00 | - | - | - | - | 0.00 | 0.00 | 0.00 | - | 0.20 | - | - | 0.00 | 0.00 | 0.00 | - | 10.25 | - | - | - | - | 2,800 |
| 2,850 | 0.00 | 0.00 | 0.00 | - | 268.00 | - | 80 | 0.00 | 0.00 | 0.00 | - | 282.00 | - | - | - | - | 4.00 | 0.00 | 3.50 | 3.50 | 3.50 | 6 | 100 | 0.00 | 0.00 | 0.00 | - | 16.00 | - | - | - | - | 2,850 |
| 2,900 | 0.00 | 0.00 | 0.00 | - | 220.00 | - | 40 | 0.00 | 0.00 | 0.00 | - | 241.00 | - | - | - | - | 0.00 | 0.00 | 0.00 | - | 2.10 | - | 40 | 0.00 | 0.00 | 0.00 | - | 24.50 | - | - | - | - | 2,900 |
| 2,950 | 0.00 | 0.00 | 0.00 | - | 173.00 | - | 82 | 0.00 | 0.00 | 0.00 | - | 202.00 | - | - | - | - | 0.00 | 0.00 | 0.00 | - | 5.50 | - | 121 | 0.00 | 0.00 | 0.00 | - | 35.75 | - | - | - | - | 2,950 |
| 3,000 | 0.00 | 0.00 | 0.00 | - | 130.00 | - | 300 | 150.00 | 150.00 | 150.00 | 150.00 | 150.00 | 20 | 21 | - | - | 12.00 | 0.00 | 12.00 | 14.00 | 14.00 | 5 | 237 | 0.00 | 0.00 | 0.00 | - | 50.50 | - | 5 | - | - | 3,000 |
| 3,050 | 0.00 | 0.00 | 0.00 | - | 92.50 | - | 501 | 0.00 | 0.00 | 0.00 | - | 136.00 | - | 20 | - | - | 24.00 | 0.00 | 24.00 | 24.00 | 24.00 | 12 | 502 | 0.00 | 0.00 | 0.00 | - | 69.00 | - | 20 | - | - | 3,050 |
| 3,100 | 50.00 | 50.00 | 45.25 | 45.25 | 45.25 | 4 | 85 | 0.00 | 0.00 | 0.00 | - | 108.00 | - | 40 | - | - | 38.50 | 50.00 | 38.50 | 38.50 | 38.50 | 40 | 42 | 103.00 | 103.00 | 103.00 | 103.00 | 103.00 | 1 | 20 | - | - | 3,100 |
| 3,150 | 29.00 | 29.00 | 28.00 | 28.00 | 28.00 | 6 | 124 | 0.00 | 0.00 | 0.00 | - | 84.50 | - | - | - | - | 0.00 | 29.00 | 0.00 | - | 70.00 | - | - | 0.00 | 0.00 | 0.00 | - | 118.00 | - | - | - | - | 3,150 |
| 3,200 | 0.00 | 0.00 | 0.00 | - | 21.50 | - | - | 0.00 | 0.00 | 0.00 | - | 65.00 | - | - | - | - | 0.00 | 0.00 | 0.00 | - | 103.00 | - | - | 155.00 | 155.00 | 155.00 | 155.00 | 155.00 | 20 | - | - | - | 3,200 |
| 3,250 | 0.00 | 0.00 | 0.00 | - | 11.25 | - | 50 | 0.00 | 0.00 | 0.00 | - | 49.00 | - | - | - | - | 0.00 | 0.00 | 0.00 | - | 143.00 | - | - | 0.00 | 0.00 | 0.00 | - | 182.00 | - | - | - | - | 3,250 |
| 3,300 | 0.00 | 0.00 | 0.00 | - | 5.40 | - | - | 0.00 | 0.00 | 0.00 | - | 36.25 | - | - | - | - | 0.00 | 0.00 | 0.00 | - | 187.00 | - | - | 0.00 | 0.00 | 0.00 | - | 219.00 | - | - | - | - | 3,300 |
| 3,350 | 0.00 | 0.00 | 0.00 | - | 2.40 | - | - | 0.00 | 0.00 | 0.00 | - | 26.25 | - | - | - | - | 0.00 | 0.00 | 0.00 | - | 234.00 | - | - | 0.00 | 0.00 | 0.00 | - | 259.00 | - | - | - | - | 3,350 |
| 3,400 | 0.00 | 0.00 | 0.00 | - | 0.96 | - | - | - | - | - | - | - | - | - | - | - | 0.00 | 0.00 | 0.00 | - | 283.00 | - | - | - | - | - | - | - | - | - | - | - | 3,400 |
| 3,450 | 0.00 | 0.00 | 0.00 | - | 0.35 | - | - | - | - | - | - | - | - | - | - | - | 0.00 | 0.00 | 0.00 | - | 332.00 | - | - | - | - | - | - | - | - | - | - | - | 3,450 |
| 3,500 | 0.00 | 0.00 | 0.00 | - | 0.12 | - | - | - | - | - | - | - | - | - | - | - | 0.00 | 0.00 | 0.00 | - | 382.00 | - | - | - | - | - | - | - | - | - | - | - | 3,500 |
| Σύνολο: | | | | | | 10 | 1,282 | | | | | | 20 | 81 | 0 | 0 | | | | | | 63 | 1,042 | | | | | 21 | 45 | 0 | 0 | | |
| Αριθμός Πράξεων: | | | | | | | 9 | | | | | | 2 | 0 | | | | | | | | 13 | | | | | | 2 | | 0 | | | |

ALPHA ΥΠΗΡΕΣΙΩΝ ΣΥΜΜ (ΚΟ)

(Μέγεθος Συμβολαίου: 100 Χρεόγραφα, Τρόπος Εξάσκησης: Αμερικάνικος, Φυσική Παράδοση)

| Τιμή Εξάσκησης | Δικαιώματα Αγοράς | | | | | | | | | | | | | Δικαιώματα Πώλησης | | | | | | | | | | | | | | | |
|-------------------------|-------------------|------------|------------|----------|-------------|-------|-----------------|------------|------------|----------|-------------|-------|-----------------|--------------------|-----------------|---------|------------|------------|----------|-------------|-----------------|-----------------|-------|-----------------|-------|-----------------|--------------|-------|----------------|
| | Δεκέμβριος 2023 | | | | | | Ιανουάριος 2024 | | | | | | Λοιποί Μήνες | | Δεκέμβριος 2023 | | | | | | Ιανουάριος 2024 | | | | | | Λοιποί Μήνες | | Τιμή Εξάσκησης |
| | Άνοιγμα | Ανιγτ Τιμή | Κατωτ Τιμή | Τελ Τιμή | Τιμή κλεισ. | Όγκος | Άνοιγμα | Ανιγτ Τιμή | Κατωτ Τιμή | Τελ Τιμή | Τιμή κλεισ. | Όγκος | Άνοιγτες θέσεις | Όγκος | Άνοιγτες θέσεις | Άνοιγμα | Ανιγτ Τιμή | Κατωτ Τιμή | Τελ Τιμή | Τιμή κλεισ. | Όγκος | Άνοιγτες θέσεις | Όγκος | Άνοιγτες θέσεις | Όγκος | Άνοιγτες θέσεις | | | |
| 0.750 | 0.000 | 0.000 | 0.000 | 0.811 | - | - | | | | | | | | | | 0.000 | 0.000 | 0.000 | 0.002 | - | - | | | | | | | 0.008 | |
| 0.800 | 0.000 | 0.000 | 0.000 | 0.761 | - | - | | | | | | | | | | 0.000 | 0.000 | 0.000 | 0.001 | - | - | | | | | | | 0.008 | |
| 0.850 | 0.000 | 0.000 | 0.000 | 0.711 | - | - | | | | | | | | | | 0.000 | 0.000 | 0.000 | 0.001 | - | - | | | | | | | 0.009 | |
| 0.900 | 0.000 | 0.000 | 0.000 | 0.661 | - | - | 0.000 | 0.000 | 0.000 | 0.662 | - | - | | | | 0.000 | 0.000 | 0.000 | 0.001 | - | - | 0.000 | 0.000 | 0.000 | 0.001 | - | - | 0.009 | |
| 0.950 | 0.000 | 0.000 | 0.000 | 0.611 | - | - | 0.000 | 0.000 | 0.000 | 0.613 | - | - | | | | 0.000 | 0.000 | 0.000 | 0.001 | - | - | 0.000 | 0.000 | 0.000 | 0.001 | - | - | 0.010 | |
| 1.000 | 0.000 | 0.000 | 0.000 | 0.561 | - | - | 0.000 | 0.000 | 0.000 | 0.563 | - | - | | | | 0.000 | 0.000 | 0.000 | 0.001 | - | - | 0.000 | 0.000 | 0.000 | 0.001 | - | - | 0.010 | |
| 1.100 | 0.000 | 0.000 | 0.000 | 0.461 | - | - | 0.000 | 0.000 | 0.000 | 0.463 | - | - | | | | 0.000 | 0.000 | 0.000 | 0.001 | - | - | 0.000 | 0.000 | 0.000 | 0.001 | - | - | 0.011 | |
| 1.200 | 0.000 | 0.000 | 0.000 | 0.361 | - | - | 0.000 | 0.000 | 0.000 | 0.364 | - | - | | | | 0.000 | 0.000 | 0.000 | 0.001 | - | - | 0.000 | 0.000 | 0.000 | 0.001 | - | - | 0.012 | |
| 1.300 | 0.000 | 0.000 | 0.000 | 0.262 | - | - | 0.000 | 0.000 | 0.000 | 0.268 | - | - | | | | 0.000 | 0.000 | 0.000 | 0.001 | - | - | 0.000 | 0.000 | 0.000 | 0.005 | - | - | 0.013 | |
| 1.400 | 0.000 | 0.000 | 0.000 | 0.168 | - | - | 0.000 | 0.000 | 0.000 | 0.181 | - | - | | | | 0.000 | 0.000 | 0.000 | 0.007 | - | - | 0.000 | 0.000 | 0.000 | 0.017 | - | - | 0.014 | |
| 1.500 | 0.000 | 0.000 | 0.000 | 0.091 | - | - | 0.000 | 0.000 | 0.000 | 0.110 | - | - | | | | 0.000 | 0.000 | 0.000 | 0.030 | - | - | 0.000 | 0.000 | 0.000 | 0.046 | - | - | 0.015 | |
| 1.600 | 0.000 | 0.000 | 0.000 | 0.039 | - | - | 0.000 | 0.000 | 0.000 | 0.059 | - | - | | | | 0.000 | 0.000 | 0.000 | 0.078 | - | - | 0.000 | 0.000 | 0.000 | 0.095 | - | - | 0.016 | |
| 1.700 | 0.000 | 0.000 | 0.000 | 0.014 | - | - | 0.000 | 0.000 | 0.000 | 0.029 | - | - | | | | 0.000 | 0.000 | 0.000 | 0.152 | - | - | 0.000 | 0.000 | 0.000 | 0.165 | - | - | 0.017 | |
| 1.800 | 0.000 | 0.000 | 0.000 | 0.004 | - | - | 0.000 | 0.000 | 0.000 | 0.012 | - | - | | | | 0.000 | 0.000 | 0.000 | 0.243 | - | - | 0.000 | 0.000 | 0.000 | 0.249 | - | - | 0.018 | |
| 1.900 | 0.000 | 0.000 | 0.000 | 0.001 | - | - | 0.000 | 0.000 | 0.000 | 0.005 | - | - | | | | 0.000 | 0.000 | 0.000 | 0.340 | - | - | 0.000 | 0.000 | 0.000 | 0.342 | - | - | 0.019 | |
| 2.000 | 0.000 | 0.000 | 0.000 | 0.001 | - | - | 0.000 | 0.000 | 0.000 | 0.002 | - | - | | | | 0.000 | 0.000 | 0.000 | 0.440 | - | - | 0.000 | 0.000 | 0.000 | 0.440 | - | - | 0.020 | |
| 2.200 | 0.000 | 0.000 | 0.000 | 0.001 | - | - | 0.000 | 0.000 | 0.000 | 0.001 | - | - | | | | 0.000 | 0.000 | 0.000 | 0.640 | - | - | 0.000 | 0.000 | 0.000 | 0.640 | - | - | 0.022 | |
| 2.400 | 0.000 | 0.000 | 0.000 | 0.001 | - | - | | | | | - | - | | | | 0.000 | 0.000 | 0.000 | 0.840 | - | - | | | | | - | - | 0.024 | |
| Σύνολα: | | | | | 0 | 0 | | | | | 0 | 0 | 0 | 0 | | | | | | 0 | 0 | | | | | 0 | 0 | | |
| Αριθμός Πράξεων: | | | | | 0 | | | | | | 0 | | 0 | | | | | | | 0.00 | | | | | 0 | | 0 | | |

ΔΕΗ (ΚΟ)

(Μέγεθος Συμβολαίου: 100 Χρεόγραφα, Τρόπος Εξάσκησης: Αμερικάνικος, Φυσική Παράδοση)

| Δικαιώματα Αγοράς | | | | | | | | | | | | | | Δικαιώματα Πώλησης | | | | | | | | | | | | | | | | | | |
|-------------------|---------|-----------|------------|----------|-------------|-------|-----------------|-----------|------------|----------|-------------|-------|-----------------|--------------------|-----------------|-----------------|-----------|------------|----------|-------------|-------|-----------------|-----------------|-----------|------------|----------|-------------|-------|-----------------|--------------|-----------------|----------------|
| Δεκέμβριος 2023 | | | | | | | Ιανουάριος 2024 | | | | | | | Λοιποί Μήνες | | Δεκέμβριος 2023 | | | | | | | Ιανουάριος 2024 | | | | | | | Λοιποί Μήνες | | Τιμή Εξάσκησης |
| Τιμή Εξάσκησης | Άνοιγμα | Άνιπ Τιμή | Κατωτ Τιμή | Τελ Τιμή | Τιμή κλεισ. | Όγκος | Άνοιγμα | Άνιπ Τιμή | Κατωτ Τιμή | Τελ Τιμή | Τιμή κλεισ. | Όγκος | Άνοιγτες θέσεις | Όγκος | Άνοιγτες θέσεις | Άνοιγμα | Άνιπ Τιμή | Κατωτ Τιμή | Τελ Τιμή | Τιμή κλεισ. | Όγκος | Άνοιγτες θέσεις | Άνοιγμα | Άνιπ Τιμή | Κατωτ Τιμή | Τελ Τιμή | Τιμή κλεισ. | Όγκος | Άνοιγτες θέσεις | Όγκος | Άνοιγτες θέσεις | |
| 4.400 | 0.000 | 0.000 | 0.000 | | 6.43 | - | - | | | | | - | - | | | 0.000 | 0.000 | 0.000 | | 0.001 | - | - | | | | | | - | - | | | 0.044 |
| 4.800 | 0.000 | 0.000 | 0.000 | | 6.03 | - | - | | | | | - | - | | | 0.000 | 0.000 | 0.000 | | 0.001 | - | - | | | | | | - | - | | | 0.048 |
| 5.200 | 0.000 | 0.000 | 0.000 | | 5.63 | - | - | | | | | - | - | | | 0.000 | 0.000 | 0.000 | | 0.001 | - | - | | | | | | - | - | | | 0.052 |
| 5.600 | 0.000 | 0.000 | 0.000 | | 5.23 | - | - | | | | | - | - | | | 0.000 | 0.000 | 0.000 | | 0.001 | - | - | | | | | | - | - | | | 0.056 |
| 6.000 | 0.000 | 0.000 | 0.000 | | 4.83 | - | - | | | | | - | - | | | 0.000 | 0.000 | 0.000 | | 0.001 | - | - | | | | | | - | - | | | 0.060 |
| 6.400 | 0.000 | 0.000 | 0.000 | | 4.43 | - | - | | | | | - | - | | | 0.000 | 0.000 | 0.000 | | 0.001 | - | - | | | | | | - | - | | | 0.064 |
| 6.800 | 0.000 | 0.000 | 0.000 | | 4.04 | - | - | | | | | - | - | | | 0.000 | 0.000 | 0.000 | | 0.001 | - | - | | | | | | - | - | | | 0.068 |
| 7.200 | 0.000 | 0.000 | 0.000 | | 3.64 | - | - | 0.000 | 0.000 | 0.000 | | 3.65 | - | - | | 0.000 | 0.000 | 0.000 | | 0.001 | - | - | 0.000 | 0.000 | 0.000 | | 0.001 | - | - | | | 0.072 |
| 7.600 | 0.000 | 0.000 | 0.000 | | 3.24 | - | - | 0.000 | 0.000 | 0.000 | | 3.25 | - | - | | 0.000 | 0.000 | 0.000 | | 0.001 | - | - | 0.000 | 0.000 | 0.000 | | 0.001 | - | - | | | 0.076 |
| 8.000 | 0.000 | 0.000 | 0.000 | | 2.84 | - | - | 0.000 | 0.000 | 0.000 | | 2.86 | - | - | | 0.000 | 0.000 | 0.000 | | 0.001 | - | - | 0.000 | 0.000 | 0.000 | | 0.004 | - | - | | | 0.080 |
| 8.400 | 0.000 | 0.000 | 0.000 | | 2.44 | - | - | 0.000 | 0.000 | 0.000 | | 2.46 | - | - | | 0.000 | 0.000 | 0.000 | | 0.001 | - | - | 0.000 | 0.000 | 0.000 | | 0.011 | - | - | | | 0.084 |
| 8.800 | 0.000 | 0.000 | 0.000 | | 2.04 | - | - | 0.000 | 0.000 | 0.000 | | 2.08 | - | - | | 0.000 | 0.000 | 0.000 | | 0.001 | - | - | 0.000 | 0.000 | 0.000 | | 0.029 | - | - | | | 0.088 |
| 9.200 | 0.000 | 0.000 | 0.000 | | 1.64 | - | - | 0.000 | 0.000 | 0.000 | | 1.72 | - | - | | 0.000 | 0.000 | 0.000 | | 0.002 | - | - | 0.000 | 0.000 | 0.000 | | 0.064 | - | - | | | 0.092 |
| 9.600 | 0.000 | 0.000 | 0.000 | | 1.25 | - | 4 | 0.000 | 0.000 | 0.000 | | 1.38 | - | - | | 0.000 | 0.000 | 0.000 | | 0.012 | - | - | 0.000 | 0.000 | 0.000 | | 0.124 | - | - | | | 0.096 |
| 10.000 | 0.000 | 0.000 | 0.000 | | 0.882 | - | 3 | 0.000 | 0.000 | 0.000 | | 1.07 | - | - | | 0.000 | 0.000 | 0.000 | | 0.045 | - | - | 0.000 | 0.000 | 0.000 | | 0.217 | - | - | | | 0.100 |
| 11.000 | 0.136 | 0.136 | 0.136 | 0.136 | 0.136 | 3 | 3 | 0.000 | 0.000 | 0.000 | | 0.503 | - | - | | 0.000 | 0.000 | 0.000 | | 0.394 | - | - | 0.000 | 0.000 | 0.000 | | 0.645 | - | - | | | 0.110 |
| 12.000 | 0.000 | 0.000 | 0.000 | | 0.026 | - | - | 0.000 | 0.000 | 0.000 | | 0.190 | - | - | | 0.000 | 0.000 | 0.000 | | 1.19 | - | - | 0.000 | 0.000 | 0.000 | | 1.33 | - | - | | | 0.120 |
| 13.000 | 0.000 | 0.000 | 0.000 | | 0.001 | - | - | 0.000 | 0.000 | 0.000 | | 0.058 | - | - | | 0.000 | 0.000 | 0.000 | | 2.17 | - | - | 0.000 | 0.000 | 0.000 | | 2.21 | - | - | | | 0.130 |
| 14.000 | 0.000 | 0.000 | 0.000 | | 0.001 | - | - | 0.000 | 0.000 | 0.000 | | 0.015 | - | - | | 0.000 | 0.000 | 0.000 | | 3.17 | - | - | 0.000 | 0.000 | 0.000 | | 3.17 | - | - | | | 0.140 |
| 15.000 | 0.000 | 0.000 | 0.000 | | 0.001 | - | - | 0.000 | 0.000 | 0.000 | | 0.003 | - | - | | 0.000 | 0.000 | 0.000 | | 4.17 | - | - | 0.000 | 0.000 | 0.000 | | 4.17 | - | - | | | 0.150 |
| 16.000 | 0.000 | 0.000 | 0.000 | | 0.001 | - | - | 0.000 | 0.000 | 0.000 | | 0.001 | - | - | | 0.000 | 0.000 | 0.000 | | 5.17 | - | - | 0.000 | 0.000 | 0.000 | | 5.17 | - | - | | | 0.160 |
| Σύνολο: | | | | | | 3 | 10 | | | | | 0 | 0 | 0 | 0 | | | | | 3 | 0 | | | | | | 0 | 0 | 0 | 0 | | |
| Αριθμός Πράξεων: | | | | | | | 1 | | | | | | 0 | | 0 | | | | | | 0.00 | | | | | | | 0 | | 0 | | |

ΕΘΝΙΚΗ ΤΡΑΠΕΖΑ (ΚΟ)

(Μέγεθος Συμβολαίου: 100 Χρέογραφα, Τρόπος Εξάσκησης: Αμερικάνικος, Φυσική Παράδοση)

| Δικαιώματα Αγοράς | | | | | | | | | | | | | | Δικαιώματα Πώλησης | | | | | | | | | | | | | | | | | | |
|-------------------------|-----------------|-------------|-------------|-----------|-------------|-------|-----------------|-------------|-------------|-----------|-------------|-------|-----------------|--------------------|-----------------|---------|-------------|-------------|-----------|-------------|-----------------|-----------------|---------|-------------|-------------|-----------|--------------|-------|----------------|-----------------|-------|-----------------|
| Τιμή Εξάσκησης | Δεκέμβριος 2023 | | | | | | Ιανουάριος 2024 | | | | | | Λοιποί Μήνες | | Δεκέμβριος 2023 | | | | | | Ιανουάριος 2024 | | | | | | Λοιποί Μήνες | | Τιμή Εξάσκησης | | | |
| | Άνοιγμα | Ανιγν. Τιμή | Κατωτ. Τιμή | Τελ. Τιμή | Τιμή κλεισ. | Όγκος | Άνοιγμα | Ανιγν. Τιμή | Κατωτ. Τιμή | Τελ. Τιμή | Τιμή κλεισ. | Όγκος | Άνοιγkές θέσεις | Όγκος | Άνοιγkές θέσεις | Άνοιγμα | Ανιγν. Τιμή | Κατωτ. Τιμή | Τελ. Τιμή | Τιμή κλεισ. | Όγκος | Άνοιγkές θέσεις | Άνοιγμα | Ανιγν. Τιμή | Κατωτ. Τιμή | Τελ. Τιμή | Τιμή κλεισ. | Όγκος | | Άνοιγkές θέσεις | Όγκος | Άνοιγkές θέσεις |
| 2.600 | 0.000 | 0.000 | 0.000 | | 3.57 | - | - | | | | | - | - | | | 0.000 | 0.000 | 0.000 | | 0.001 | - | - | | | | | | | | | | 0.026 |
| 2.800 | 0.000 | 0.000 | 0.000 | | 3.37 | - | - | | | | | - | - | | | 0.000 | 0.000 | 0.000 | | 0.001 | - | - | | | | | | | | | | 0.028 |
| 3.000 | 0.000 | 0.000 | 0.000 | | 3.17 | - | - | | | | | - | - | | | 0.000 | 0.000 | 0.000 | | 0.001 | - | - | | | | | | | | | | 0.030 |
| 3.200 | 0.000 | 0.000 | 0.000 | | 2.97 | - | - | | | | | - | - | | | 0.000 | 0.000 | 0.000 | | 0.001 | - | - | | | | | | | | | | 0.032 |
| 3.400 | 0.000 | 0.000 | 0.000 | | 2.77 | - | - | | | | | - | - | | | 0.000 | 0.000 | 0.000 | | 0.001 | - | - | | | | | | | | | | 0.034 |
| 3.600 | 0.000 | 0.000 | 0.000 | | 2.57 | - | - | 0.000 | 0.000 | 0.000 | | 2.58 | - | - | | 0.000 | 0.000 | 0.000 | | 0.001 | - | - | 0.000 | 0.000 | 0.000 | | 0.001 | - | - | | | 0.036 |
| 3.800 | 0.000 | 0.000 | 0.000 | | 2.37 | - | - | 0.000 | 0.000 | 0.000 | | 2.38 | - | - | | 0.000 | 0.000 | 0.000 | | 0.001 | - | - | 0.000 | 0.000 | 0.000 | | 0.001 | - | - | | | 0.038 |
| 4.000 | 0.000 | 0.000 | 0.000 | | 2.17 | - | - | 0.000 | 0.000 | 0.000 | | 2.18 | - | - | | 0.000 | 0.000 | 0.000 | | 0.001 | - | - | 0.000 | 0.000 | 0.000 | | 0.001 | - | - | | | 0.040 |
| 4.400 | 0.000 | 0.000 | 0.000 | | 1.77 | - | - | 0.000 | 0.000 | 0.000 | | 1.79 | - | - | | 0.000 | 0.000 | 0.000 | | 0.002 | - | - | 0.000 | 0.000 | 0.000 | | 0.004 | - | - | | | 0.044 |
| 4.800 | 0.000 | 0.000 | 0.000 | | 1.37 | - | - | 0.000 | 0.000 | 0.000 | | 1.40 | - | - | | 0.000 | 0.000 | 0.000 | | 0.001 | - | - | 0.000 | 0.000 | 0.000 | | 0.018 | - | - | | | 0.048 |
| 5.200 | 0.000 | 0.000 | 0.000 | | 0.976 | - | - | 0.000 | 0.000 | 0.000 | | 1.04 | - | - | | 0.000 | 0.000 | 0.000 | | 0.002 | - | 820 | 0.000 | 0.000 | 0.000 | | 0.057 | - | - | | | 0.052 |
| 5.600 | 0.000 | 0.000 | 0.000 | | 0.597 | - | 55 | 0.000 | 0.000 | 0.000 | | 0.728 | - | - | | 0.000 | 0.000 | 0.000 | | 0.022 | - | 72 | 0.000 | 0.000 | 0.000 | | 0.143 | - | - | | | 0.056 |
| 6.000 | 0.000 | 0.000 | 0.000 | | 0.288 | - | 11 | 0.000 | 0.000 | 0.000 | | 0.477 | - | - | | 0.000 | 0.000 | 0.000 | | 0.113 | - | 565 | 0.000 | 0.000 | 0.000 | | 0.291 | - | - | | | 0.060 |
| 6.400 | 0.000 | 0.000 | 0.000 | | 0.102 | - | 33 | 0.000 | 0.000 | 0.000 | | 0.290 | - | 22 | | 0.000 | 0.000 | 0.000 | | 0.327 | - | 2 | 0.000 | 0.000 | 0.000 | | 0.504 | - | - | | | 0.064 |
| 6.800 | 0.000 | 0.000 | 0.000 | | 0.025 | - | - | 0.000 | 0.000 | 0.000 | | 0.166 | - | 11 | | 0.000 | 0.000 | 0.000 | | 0.652 | - | - | 0.000 | 0.000 | 0.000 | | 0.781 | - | - | | | 0.068 |
| 7.200 | 0.000 | 0.000 | 0.000 | | 0.004 | - | - | 0.000 | 0.000 | 0.000 | | 0.090 | - | - | | 0.000 | 0.000 | 0.000 | | 1.03 | - | - | 0.000 | 0.000 | 0.000 | | 1.11 | - | - | | | 0.072 |
| 7.600 | 0.000 | 0.000 | 0.000 | | 0.001 | - | - | 0.000 | 0.000 | 0.000 | | 0.045 | - | - | | 0.000 | 0.000 | 0.000 | | 1.43 | - | - | 0.000 | 0.000 | 0.000 | | 1.46 | - | - | | | 0.076 |
| 8.000 | 0.000 | 0.000 | 0.000 | | 0.001 | - | - | 0.000 | 0.000 | 0.000 | | 0.021 | - | - | | 0.000 | 0.000 | 0.000 | | 1.83 | - | - | 0.000 | 0.000 | 0.000 | | 1.84 | - | - | | | 0.080 |
| 8.400 | 0.000 | 0.000 | 0.000 | | 0.001 | - | - | 0.000 | 0.000 | 0.000 | | 0.009 | - | - | | 0.000 | 0.000 | 0.000 | | 2.23 | - | - | 0.000 | 0.000 | 0.000 | | 2.23 | - | - | | | 0.084 |
| Σύνολο: | | | | | | 0 | 99 | | | | | 0 | 33 | 0 | 0 | | | | | 0 | 1,459 | | | | | | 0 | 3 | 0 | 0 | | |
| Αριθμός Πράξεων: | | | | | | | 0 | | | | | | 0 | 0 | | | | | | | 0,00 | | | | | | 0 | | 0 | | | |

ΟΠΑΠ (ΚΟ)

(Μέγεθος Συμβολαίου: 100 Χρέδγραφα, Τρόπος Εξάσκησης: Αμερικάνικος, Φυσική Παράδοση)

| Τιμή Εξάσκησης | Δικαιώματα Αγοράς | | | | | | | | | | | | | Δικαιώματα Πώλησης | | | | | | | | | | | | | | | | | |
|-------------------------|-------------------|------------|------------|----------|-------------|-------|-----------------|---------|------------|------------|----------|-------------|--------------|--------------------|-----------------|-----------------|---------|------------|------------|----------|-----------------|-------|-----------------|-------|-----------------|-------|--------------|---|----------------|-------|-------|
| | Δεκέμβριος 2023 | | | | | | Ιανουάριος 2024 | | | | | | Λοιποί Μήνες | | Δεκέμβριος 2023 | | | | | | Ιανουάριος 2024 | | | | | | Λοιποί Μήνες | | Τιμή Εξάσκησης | | |
| | Άνοιγμα | Ανιγτ Τιμή | Καπιτ Τιμή | Τελ Τιμή | Τιμή κλεισ. | Όγκος | Άνοιγτες θέσεις | Άνοιγμα | Ανιγτ Τιμή | Καπιτ Τιμή | Τελ Τιμή | Τιμή κλεισ. | Όγκος | Άνοιγτες θέσεις | Όγκος | Άνοιγτες θέσεις | Άνοιγμα | Ανιγτ Τιμή | Καπιτ Τιμή | Τελ Τιμή | Τιμή κλεισ. | Όγκος | Άνοιγτες θέσεις | Όγκος | Άνοιγτες θέσεις | | | | | | |
| 9.200 | 0.000 | 0.000 | 0.000 | 5.66 | - | - | | | | | | | | | | | 0.000 | 0.000 | 0.000 | 0.001 | - | - | | | | | | | | | 0.092 |
| 9.600 | 0.000 | 0.000 | 0.000 | 5.26 | - | - | 0.000 | 0.000 | 0.000 | 5.28 | - | - | | | | | 0.000 | 0.000 | 0.000 | 0.001 | - | - | 0.000 | 0.000 | 0.000 | 0.001 | - | - | | 0.096 | |
| 10.000 | 0.000 | 0.000 | 0.000 | 4.86 | - | - | 0.000 | 0.000 | 0.000 | 4.88 | - | - | | | | | 0.000 | 0.000 | 0.000 | 0.001 | - | - | 0.000 | 0.000 | 0.000 | 0.001 | - | - | | 0.100 | |
| 11.000 | 0.000 | 0.000 | 0.000 | 3.86 | - | - | 0.000 | 0.000 | 0.000 | 3.88 | - | - | | | | | 0.000 | 0.000 | 0.000 | 0.001 | - | - | 0.000 | 0.000 | 0.000 | 0.001 | - | - | | 0.110 | |
| 12.000 | 0.000 | 0.000 | 0.000 | 2.86 | - | - | 0.000 | 0.000 | 0.000 | 2.89 | - | - | | | | | 0.000 | 0.000 | 0.000 | 0.001 | - | - | 0.000 | 0.000 | 0.000 | 0.003 | - | - | | 0.120 | |
| 13.000 | 0.000 | 0.000 | 0.000 | 1.86 | - | - | 0.000 | 0.000 | 0.000 | 1.92 | - | - | | | | | 0.000 | 0.000 | 0.000 | 0.001 | - | - | 0.000 | 0.000 | 0.000 | 0.032 | - | - | | 0.130 | |
| 14.000 | 0.000 | 0.000 | 0.000 | 0.892 | - | - | 0.000 | 0.000 | 0.000 | 1.07 | - | - | | | | | 0.000 | 0.000 | 0.000 | 0.032 | - | - | 0.000 | 0.000 | 0.000 | 0.183 | - | - | | 0.140 | |
| 15.000 | 0.000 | 0.000 | 0.000 | 0.213 | - | - | 0.000 | 0.000 | 0.000 | 0.472 | - | - | | | | | 0.000 | 0.000 | 0.000 | 0.352 | - | - | 0.000 | 0.000 | 0.000 | 0.585 | - | - | | 0.150 | |
| 16.000 | 0.000 | 0.000 | 0.000 | 0.017 | - | 167 | 0.000 | 0.000 | 0.000 | 0.155 | - | - | | | | | 0.000 | 0.000 | 0.000 | 1.16 | - | - | 0.000 | 0.000 | 0.000 | 1.27 | - | - | | 0.160 | |
| 17.000 | 0.000 | 0.000 | 0.000 | 0.001 | - | - | 0.000 | 0.000 | 0.000 | 0.040 | - | - | | | | | 0.000 | 0.000 | 0.000 | 2.15 | - | - | 0.000 | 0.000 | 0.000 | 2.17 | - | - | | 0.170 | |
| 18.000 | 0.000 | 0.000 | 0.000 | 0.001 | - | - | 0.000 | 0.000 | 0.000 | 0.008 | - | - | | | | | 0.000 | 0.000 | 0.000 | 3.15 | - | - | 0.000 | 0.000 | 0.000 | 3.15 | - | - | | 0.180 | |
| 19.000 | 0.000 | 0.000 | 0.000 | 0.001 | - | - | 0.000 | 0.000 | 0.000 | 0.001 | - | - | | | | | 0.000 | 0.000 | 0.000 | 4.15 | - | - | 0.000 | 0.000 | 0.000 | 4.15 | - | - | | 0.190 | |
| 20.000 | 0.000 | 0.000 | 0.000 | 0.006 | - | - | 0.000 | 0.000 | 0.000 | 0.001 | - | - | | | | | 0.000 | 0.000 | 0.000 | 5.15 | - | - | 0.000 | 0.000 | 0.000 | 5.15 | - | - | | 0.200 | |
| 22.000 | 0.000 | 0.000 | 0.000 | 0.001 | - | - | 0.000 | 0.000 | 0.000 | 0.001 | - | - | | | | | 0.000 | 0.000 | 0.000 | 7.15 | - | - | 0.000 | 0.000 | 0.000 | 7.15 | - | - | | 0.220 | |
| 24.000 | 0.000 | 0.000 | 0.000 | 0.001 | - | - | | | | | | | | | | | 0.000 | 0.000 | 0.000 | 9.15 | - | - | | | | | | | | 0.240 | |
| Σύνολο: | | | | | 0 | 167 | | | | | | | | | | | | | | | | | | | | | | | | | |
| Αριθμός Πράξεων: | | | | | 0 | | | | | | | | | | | | | | | | 0.00 | | | | | | 0 | | 0 | | |

ΟΤΕ (ΚΟ)

(Μέγεθος Συμβολαίου: 100 Χρεόγραφα, Τρόπος Εξάσκησης: Αμερικάνικος, Φυσική Παράδοση)

| Τιμή Εξάσκησης | Δικαιώματα Αγοράς | | | | | | | | | | | | Δικαιώματα Πώλησης | | | | | | | | | | | | | | | | | | |
|-------------------------|-------------------|------------|------------|----------|-------------|-------|-----------------|---------|------------|------------|----------|-------------|--------------------|----------------|-----------------|----------------|---------|------------|------------|----------|-----------------|-------|----------------|-------|----------------|-------|--------------|-------|----------------|---|-------|
| | Δεκέμβριος 2023 | | | | | | Ιανουάριος 2024 | | | | | | Λοιποί Μήνες | | Δεκέμβριος 2023 | | | | | | Ιανουάριος 2024 | | | | | | Λοιποί Μήνες | | Τιμή Εξάσκησης | | |
| | Άνοιγμα | Ανιγτ Τιμή | Καπιτ Τιμή | Τελ Τιμή | Τιμή κλεισ. | Όγκος | Άνοιγες θέσεις | Άνοιγμα | Ανιγτ Τιμή | Καπιτ Τιμή | Τελ Τιμή | Τιμή κλεισ. | Όγκος | Άνοιγες θέσεις | Όγκος | Άνοιγες θέσεις | Άνοιγμα | Ανιγτ Τιμή | Καπιτ Τιμή | Τελ Τιμή | Τιμή κλεισ. | Όγκος | Άνοιγες θέσεις | Όγκος | Άνοιγες θέσεις | | | | | | |
| 9.200 | 0.000 | 0.000 | 0.000 | 4.14 | - | - | 0.000 | 0.000 | 0.000 | 4.16 | - | - | 0.000 | 0.000 | 0.000 | 0.001 | - | - | 0.000 | 0.000 | 0.000 | 0.001 | - | - | 0.000 | 0.000 | 0.000 | 0.001 | | - | - |
| 9.600 | 0.000 | 0.000 | 0.000 | 3.74 | - | - | 0.000 | 0.000 | 0.000 | 3.76 | - | - | 0.000 | 0.000 | 0.000 | 0.001 | - | - | 0.000 | 0.000 | 0.000 | 0.001 | - | - | 0.000 | 0.000 | 0.000 | 0.001 | - | - | 0.096 |
| 10.000 | 0.000 | 0.000 | 0.000 | 3.34 | - | - | 0.000 | 0.000 | 0.000 | 3.36 | - | - | 0.000 | 0.000 | 0.000 | 0.001 | - | - | 0.000 | 0.000 | 0.000 | 0.001 | - | - | 0.000 | 0.000 | 0.000 | 0.001 | - | - | 0.100 |
| 11.000 | 0.000 | 0.000 | 0.000 | 2.34 | - | - | 0.000 | 0.000 | 0.000 | 2.36 | - | - | 0.000 | 0.000 | 0.000 | 0.001 | - | - | 0.000 | 0.000 | 0.000 | 0.004 | - | - | 0.000 | 0.000 | 0.000 | 0.004 | - | - | 0.110 |
| 12.000 | 0.000 | 0.000 | 0.000 | 1.34 | - | - | 0.000 | 0.000 | 0.000 | 1.42 | - | - | 0.000 | 0.000 | 0.000 | 0.002 | - | - | 0.000 | 0.000 | 0.000 | 0.057 | - | - | 0.000 | 0.000 | 0.000 | 0.057 | - | - | 0.120 |
| 13.000 | 0.000 | 0.000 | 0.000 | 0.452 | - | 16 | 0.000 | 0.000 | 0.000 | 0.659 | - | - | 0.000 | 0.000 | 0.000 | 0.112 | - | 1 | 0.000 | 0.000 | 0.000 | 0.295 | - | - | 0.000 | 0.000 | 0.000 | 0.295 | - | - | 0.130 |
| 14.000 | 0.000 | 0.000 | 0.000 | 0.050 | - | - | 0.000 | 0.000 | 0.000 | 0.220 | - | - | 0.000 | 0.000 | 0.000 | 0.712 | - | - | 0.000 | 0.000 | 0.000 | 0.858 | - | - | 0.000 | 0.000 | 0.000 | 0.858 | - | - | 0.140 |
| 15.000 | 0.000 | 0.000 | 0.000 | 0.001 | - | 5 | 0.000 | 0.000 | 0.000 | 0.052 | - | - | 0.000 | 0.000 | 0.000 | 1.67 | - | - | 0.000 | 0.000 | 0.000 | 1.70 | - | - | 0.000 | 0.000 | 0.000 | 1.70 | - | - | 0.150 |
| 16.000 | 0.000 | 0.000 | 0.000 | 0.006 | - | - | 0.000 | 0.000 | 0.000 | 0.009 | - | - | 0.000 | 0.000 | 0.000 | 2.67 | - | - | 0.000 | 0.000 | 0.000 | 2.67 | - | - | 0.000 | 0.000 | 0.000 | 2.67 | - | - | 0.160 |
| 17.000 | 0.000 | 0.000 | 0.000 | 0.002 | - | - | 0.000 | 0.000 | 0.000 | 0.001 | - | - | 0.000 | 0.000 | 0.000 | 3.67 | - | - | 0.000 | 0.000 | 0.000 | 3.67 | - | - | 0.000 | 0.000 | 0.000 | 3.67 | - | - | 0.170 |
| 18.000 | 0.000 | 0.000 | 0.000 | 0.001 | - | - | 0.000 | 0.000 | 0.000 | 0.001 | - | - | 0.000 | 0.000 | 0.000 | 4.67 | - | - | 0.000 | 0.000 | 0.000 | 4.67 | - | - | 0.000 | 0.000 | 0.000 | 4.67 | - | - | 0.180 |
| 19.000 | 0.000 | 0.000 | 0.000 | 0.001 | - | - | 0.000 | 0.000 | 0.000 | 0.001 | - | - | 0.000 | 0.000 | 0.000 | 5.67 | - | - | 0.000 | 0.000 | 0.000 | 5.67 | - | - | 0.000 | 0.000 | 0.000 | 5.67 | - | - | 0.190 |
| 20.000 | 0.000 | 0.000 | 0.000 | 0.001 | - | - | | | | | - | - | 0.000 | 0.000 | 0.000 | 6.67 | - | - | | | | | - | - | | | | | | | 0.200 |
| 22.000 | 0.000 | 0.000 | 0.000 | 0.001 | - | - | | | | | - | - | 0.000 | 0.000 | 0.000 | 8.67 | - | - | | | | | - | - | | | | | | | 0.220 |
| Σύνολα: | | | | | 0 | 21 | | | | | 0 | 0 | 0 | 0 | | | 0 | 1 | | | | 0 | 0 | 0 | 0 | | | | | | |
| Αριθμός Πράξεων: | | | | | 0 | | | | | | 0 | 0 | 0 | | | 0.00 | | | | | | 0 | | 0 | | | | 0 | | | |

ΠΕΙΡΑΙΩΣ FINANCIAL HOLD (ΚΟ)

(Μέγεθος Συμβολαίου: 100 Χρέδγραφα, Τρόπος Εξάσκησης: Αμερικάνικος, Φυσική Παράδοση)

| Δικαιώματα Αγοράς | | | | | | | | | | | | | | | Δικαιώματα Πώλησης | | | | | | | | | | | | | | | | |
|-------------------|---------|------------|------------|----------|-------------|-------|-----------------|------------|------------|----------|-------------|-------|---------------|--------------|--------------------|-----------------|------------|------------|----------|-------------|-------|---------------|-----------------|---------------|-------|---------------|----------------|-------|-------|--------------|--|
| Δεκέμβριος 2023 | | | | | | | Ιανουάριος 2024 | | | | | | | Λοιποί Μήνες | | Δεκέμβριος 2023 | | | | | | | Ιανουάριος 2024 | | | | | | | Λοιποί Μήνες | |
| Τιμή Εξάσκησης | Άνοιγμα | Ανιγτ Τιμή | Καπιτ Τιμή | Τελ Τιμή | Τιμή κλεισ. | Όγκος | Άνοιγμα | Ανιγτ Τιμή | Καπιτ Τιμή | Τελ Τιμή | Τιμή κλεισ. | Όγκος | Άνοιγτ θέσεις | Όγκος | Άνοιγτ θέσεις | Άνοιγμα | Ανιγτ Τιμή | Καπιτ Τιμή | Τελ Τιμή | Τιμή κλεισ. | Όγκος | Άνοιγτ θέσεις | Όγκος | Άνοιγτ θέσεις | Όγκος | Άνοιγτ θέσεις | Τιμή Εξάσκησης | | | | |
| 0.950 | 0.000 | 0.000 | 0.000 | | 2.28 | - | | | | | | - | - | | | 0.000 | 0.000 | 0.000 | | 0.001 | - | - | | | | | | 0.010 | | | |
| 1.000 | 0.000 | 0.000 | 0.000 | | 2.23 | - | | | | | | - | - | | | 0.000 | 0.000 | 0.000 | | 0.001 | - | - | | | | | | 0.010 | | | |
| 1.100 | 0.000 | 0.000 | 0.000 | | 2.13 | - | | | | | | - | - | | | 0.000 | 0.000 | 0.000 | | 0.001 | - | - | | | | | | 0.011 | | | |
| 1.200 | 0.000 | 0.000 | 0.000 | | 2.03 | - | | | | | | - | - | | | 0.000 | 0.000 | 0.000 | | 0.001 | - | - | | | | | | 0.012 | | | |
| 1.300 | 0.000 | 0.000 | 0.000 | | 1.93 | - | | | | | | - | - | | | 0.000 | 0.000 | 0.000 | | 0.001 | - | - | | | | | | 0.013 | | | |
| 1.400 | 0.000 | 0.000 | 0.000 | | 1.83 | - | | | | | | - | - | | | 0.000 | 0.000 | 0.000 | | 0.001 | - | - | | | | | | 0.014 | | | |
| 1.500 | 0.000 | 0.000 | 0.000 | | 1.73 | - | | | | | | - | - | | | 0.000 | 0.000 | 0.000 | | 0.001 | - | - | | | | | | 0.015 | | | |
| 1.600 | 0.000 | 0.000 | 0.000 | | 1.63 | - | | | | | | - | - | | | 0.000 | 0.000 | 0.000 | | 0.001 | - | - | | | | | | 0.016 | | | |
| 1.700 | 0.000 | 0.000 | 0.000 | | 1.53 | - | | | | | | - | - | | | 0.000 | 0.000 | 0.000 | | 0.001 | - | - | | | | | | 0.017 | | | |
| 1.800 | 0.000 | 0.000 | 0.000 | | 1.43 | - | | | | | | - | - | | | 0.000 | 0.000 | 0.000 | | 0.001 | - | - | | | | | | 0.018 | | | |
| 1.900 | 0.000 | 0.000 | 0.000 | | 1.33 | - | 0.000 | 0.000 | 0.000 | | 1.34 | - | - | | | 0.000 | 0.000 | 0.000 | | 0.001 | - | - | 0.000 | 0.000 | 0.000 | 0.001 | - | - | 0.019 | | |
| 2.000 | 0.000 | 0.000 | 0.000 | | 1.23 | - | 0.000 | 0.000 | 0.000 | | 1.24 | - | - | | | 0.000 | 0.000 | 0.000 | | 0.001 | - | - | 0.000 | 0.000 | 0.000 | 0.001 | - | - | 0.020 | | |
| 2.200 | 0.000 | 0.000 | 0.000 | | 1.03 | - | 0.000 | 0.000 | 0.000 | | 1.04 | - | - | | | 0.000 | 0.000 | 0.000 | | 0.002 | - | - | 0.000 | 0.000 | 0.000 | 0.001 | - | - | 0.022 | | |
| 2.400 | 0.000 | 0.000 | 0.000 | | 0.832 | - | 0.000 | 0.000 | 0.000 | | 0.840 | - | - | | | 0.000 | 0.000 | 0.000 | | 0.001 | - | - | 0.000 | 0.000 | 0.000 | 0.004 | - | - | 0.024 | | |
| 2.600 | 0.000 | 0.000 | 0.000 | | 0.632 | - | 0.000 | 0.000 | 0.000 | | 0.651 | - | - | | | 0.000 | 0.000 | 0.000 | | 0.001 | - | - | 0.000 | 0.000 | 0.000 | 0.014 | - | - | 0.026 | | |
| 2.800 | 0.000 | 0.000 | 0.000 | | 0.435 | - | 0.000 | 0.000 | 0.000 | | 0.478 | - | - | | | 0.000 | 0.000 | 0.000 | | 0.002 | - | - | 0.000 | 0.000 | 0.000 | 0.041 | - | - | 0.028 | | |
| 3.000 | 0.000 | 0.000 | 0.000 | | 0.252 | - | 0.000 | 0.000 | 0.000 | | 0.331 | - | - | | | 0.000 | 0.000 | 0.000 | | 0.020 | - | - | 0.000 | 0.000 | 0.000 | 0.093 | - | - | 0.030 | | |
| 3.200 | 0.000 | 0.000 | 0.000 | | 0.114 | - | 0.000 | 0.000 | 0.000 | | 0.214 | - | - | | | 0.000 | 0.000 | 0.000 | | 0.081 | - | - | 0.000 | 0.000 | 0.000 | 0.176 | - | - | 0.032 | | |
| 3.400 | 0.000 | 0.000 | 0.000 | | 0.037 | - | 0.000 | 0.000 | 0.000 | | 0.130 | - | - | | | 0.000 | 0.000 | 0.000 | | 0.205 | - | - | 0.000 | 0.000 | 0.000 | 0.291 | - | - | 0.034 | | |
| 3.600 | 0.000 | 0.000 | 0.000 | | 0.008 | - | 0.000 | 0.000 | 0.000 | | 0.074 | - | - | | | 0.000 | 0.000 | 0.000 | | 0.377 | - | - | 0.000 | 0.000 | 0.000 | 0.436 | - | - | 0.036 | | |
| 3.800 | 0.000 | 0.000 | 0.000 | | 0.001 | - | 0.000 | 0.000 | 0.000 | | 0.039 | - | - | | | 0.000 | 0.000 | 0.000 | | 0.570 | - | - | 0.000 | 0.000 | 0.000 | 0.602 | - | - | 0.038 | | |
| 4.000 | 0.000 | 0.000 | 0.000 | | 0.002 | - | 0.000 | 0.000 | 0.000 | | 0.019 | - | - | | | 0.000 | 0.000 | 0.000 | | 0.770 | - | - | 0.000 | 0.000 | 0.000 | 0.783 | - | - | 0.040 | | |
| 4.400 | 0.000 | 0.000 | 0.000 | | 0.001 | - | 0.000 | 0.000 | 0.000 | | 0.004 | - | - | | | 0.000 | 0.000 | 0.000 | | 1.17 | - | - | 0.000 | 0.000 | 0.000 | 1.17 | - | - | 0.044 | | |
| 4.800 | 0.000 | 0.000 | 0.000 | | 0.001 | - | | | | | | - | - | | | 0.000 | 0.000 | 0.000 | | 1.57 | - | - | | | | | | 0.048 | | | |
| 5.200 | 0.000 | 0.000 | 0.000 | | 0.001 | - | | | | | | - | - | | | 0.000 | 0.000 | 0.000 | | 1.97 | - | - | | | | | | 0.052 | | | |
| Σύνολο: | | | | | | 0 | 0 | | | | | 0 | 0 | 0 | 0 | | | | | 0 | 0 | | | | 0 | 0 | 0 | 0 | | | |
| Αριθμός Πράξεων: | | | | | | 0 | | | | | | 0 | 0 | | | | | | | 0.00 | | | | | 0 | | 0 | | | | |

| Προϊόν Δανεισμού | Υποκείμενος Τίτλος | Πολυμερείς Συναλλαγές[1] | | | | | Διμερείς Συναλλαγές[2] | | Δανεισμός Τίτλων μέσω ΟΤC[3] |
|------------------|--------------------------------|--------------------------|-----------------------|----------|------------------|----------|------------------------|----------|------------------------------|
| | | Ανοιχτές θέσεις[5] | Προσφερόμενη ποσότητα | Μ.Σ.Τ[4] | Όγκος συναλλαγών | Μ.Σ.Τ[4] | Όγκος συναλλαγών | Μ.Σ.Τ[4] | Όγκος συναλλαγών |
| AETFBOR | ALPHA ETF FTSE Athex Large Cap | --- | --- | --- | --- | --- | --- | --- | --- |
| ALPHABOR | ALPHA ΥΠΗΡΕΣΙΩΝ ΣΥΜΜ (ΚΟ) | 36,070 | --- | --- | --- | --- | --- | --- | 57,279,561 |
| OTOELBOR | AUTOHELLAS (ΚΟ) | 1,500 | --- | --- | --- | --- | --- | --- | 102,301 |
| CENERBOR | CENERGY HOLDINGS (ΚΑ) | 922 | --- | --- | --- | --- | --- | --- | 69,567 |
| ΕΕΕBOR | COCA-COLA HBC AG (ΚΟ) | 7,947 | --- | --- | 286 | 5.22% | --- | --- | 42,268 |
| EUROBBOR | EUROBANK HOLDINGS (ΚΟ) | 70,000 | --- | --- | --- | --- | --- | --- | 34,121,022 |
| FFGRPBOR | FOLLI-FOLLIE (ΚΟ) | --- | --- | --- | --- | --- | --- | --- | 886,279 |
| FOYRKBOR | FOURLIS ΣΥΜΜΕΤΟΧΩΝ (ΚΟ) | 230 | --- | --- | --- | --- | --- | --- | 12,325 |
| ELPEBOR | HELLENIQ ENERGY (ΚΟ) | 93,498 | --- | --- | --- | --- | --- | --- | 1,026,351 |
| INTRKBOR | INTRACOM HOLDINGS (ΚΟ) | --- | --- | --- | --- | --- | --- | --- | --- |
| INKATBOR | INTRAKAT (ΚΟ) | --- | --- | --- | --- | --- | --- | --- | --- |
| BELABOR | JUMBO (ΚΟ) | 2,575 | --- | --- | --- | --- | --- | --- | 199,947 |
| LAMDABOR | LAMDA DEVELOPMENT(ΚΟ) | 400 | --- | --- | --- | --- | --- | --- | 416,613 |
| MIGBOR | MIG (ΚΟ) | 1,992 | --- | --- | --- | --- | --- | --- | 40,179 |
| QUALBOR | QUALITY & RELIABILITY (ΚΟ) | --- | --- | --- | --- | --- | --- | --- | --- |
| QUESTBOR | QUEST ΣΥΜΜΕΤΟΧΩΝ (ΚΟ) | 391 | --- | --- | --- | --- | --- | --- | 46,566 |
| TITCBOR | TITAN CEMENT (ΚΑ) | 5,468 | --- | --- | --- | --- | --- | --- | 229,973 |
| VIOBOR | VIOHALCO SA/NV (ΚΑ) | 744 | --- | --- | --- | --- | --- | --- | --- |
| AVAXBOR | ΑΒΑΞ Α.Ε. (ΚΟ) | --- | --- | --- | --- | --- | --- | --- | --- |
| ADMIEBOR | ΑΔΜΗΕ ΣΥΜΜΕΤΟΧΩΝ Α.Ε. (ΚΟ) | 1,000 | --- | --- | --- | --- | --- | --- | 188,669 |
| AEGNBOR | ΑΕΡΟΠΟΡΙΑ ΑΙΓΑΙΟΥ (ΚΟ) | 148 | --- | --- | --- | --- | --- | --- | 178,692 |
| GEKTERNABOR | ΓΕΚ ΤΕΡΝΑ (ΚΟ) | --- | --- | --- | --- | --- | --- | --- | 3,698 |
| PPCBOR | ΔΕΗ (ΚΟ) | 2,000 | --- | --- | --- | --- | --- | --- | 1,278,881 |
| ΕΤΕBOR | ΕΘΝΙΚΗ ΤΡΑΠΕΖΑ (ΚΟ) | 8,063 | --- | --- | --- | --- | --- | --- | 16,823,047 |
| ELHABOR | ΕΛΒΑΛΧΑΛΚΟΡ (ΚΟ) | 2,298 | --- | --- | --- | --- | --- | --- | 64,887 |
| ELLAKTORBOR | ΕΛΛΑΚΤΩΡ (ΚΟ) | 12,681 | --- | --- | --- | --- | --- | --- | 24,837 |
| ΕΧΑΕBOR | ΕΛΛΗΝ. ΧΡΗΜΑΤΙΣΤΗΡΙΑ-Χ.Α. (ΚΟ) | 4,200 | --- | --- | --- | --- | --- | --- | 167,047 |
| EYDAPBOR | ΕΥΔΑΠ (ΚΟ) | 845 | --- | --- | --- | --- | --- | --- | 230,862 |
| ΜΟΗBOR | ΜΟΤΟΡ ΟΪΛ (ΚΟ) | 24,301 | --- | --- | --- | --- | --- | --- | 480,099 |
| ΜΥΤΙΛBOR | ΜΥΤΙΛΗΝΑΙΟΣ (ΚΟ) | 4,461 | --- | --- | --- | --- | --- | --- | 194,389 |
| PPABOR | ΟΛΠ (ΚΟ) | 600 | --- | --- | --- | --- | --- | --- | 70,287 |

Σημειώσεις Προϊόντων Δανεισμού

[1] - Πολυμερείς Συμβάσεις Δανειοδοσίας των μεθόδων 8-1, 8-2 και 8-3-3 (σύμφ. Με Αποφ.17 ΔΣ του Χρηματιστηρίου).

[2] - Διμερείς Συμβάσεις Δανειοδοσίας των μεθόδων 8-3-1 και 8-3-2 (σύμφ. Με Αποφ. 20 ΔΣ του Χρηματιστηρίου).

[3] - Τα στοιχεία Συναλλαγές Δανεισμού Τίτλων μέσω ΟΤC δηλώνονται από τους χειριστές ΣΑΤ και αφορούν τις ποσότητες που έχουν καταγραφεί στο ΣΑΤ έως και τη προηγούμενη εργάσιμη ημέρα.

[4] - Μ.Σ.Τ: - Μέση Σταθμισμένη Τιμή (ως προς τα τεμάχια)

[5] - Τα στοιχεία αφορούν σε ανοιχτές θέσεις πριν την έναρξη της συνεδρίασης

| Προϊόν Δανεισμού | Υποκείμενος Τίτλος | Πολυμερείς Συναλλαγές[1] | | | | | Διμερείς Συναλλαγές[2] | | Δανεισμός Τίτλων μέσω ΟΤC[3] |
|------------------|------------------------------|--------------------------|-----------------------|----------|------------------|----------|------------------------|----------|------------------------------|
| | | Ανοικτές θέσεις[5] | Προσφερόμενη ποσότητα | Μ.Σ.Τ[4] | Όγκος συναλλαγών | Μ.Σ.Τ[4] | Όγκος συναλλαγών | Μ.Σ.Τ[4] | Όγκος συναλλαγών |
| OPARBOR | ΟΠΑΠ (ΚΟ) | 4,500 | --- | --- | --- | --- | --- | --- | 1,621,957 |
| HTOBOR | ΟΤΕ (ΚΟ) | 14,156 | --- | --- | --- | --- | --- | --- | 1,495,482 |
| TREIRBOR | ΠΕΙΡΑΙΩΣ FINANCIAL HOLD (ΚΟ) | 5,000 | --- | --- | --- | --- | --- | --- | 1,028,875 |
| SARBOR | ΣΑΡΑΝΤΗΣ ΓΡ. (ΚΟ) | 1,949 | --- | --- | --- | --- | --- | --- | 54,851 |
| TENERGYBOR | ΤΕΡΝΑ ΕΝΕΡΓΕΙΑΚΗ (ΚΟ) | --- | --- | --- | --- | --- | --- | --- | 273,561 |
| OPTIMABOR | ΤΡΑΠΕΖΑ ΟΡΤΙΜΑ BANK (ΚΟ) | --- | --- | --- | --- | --- | --- | --- | 8,000 |

Σημειώσεις Προϊόντων Δανεισμού

[1] - Πολυμερείς Συμβάσεις Δανειοδοσίας των μεθόδων 8-1, 8-2 και 8-3-3 (σύμφ. Με Αποφ.17 ΔΣ του Χρηματιστηρίου).

[2] - Διμερείς Συμβάσεις Δανειοδοσίας των μεθόδων 8-3-1 και 8-3-2 (σύμφ. Με Αποφ. 20 ΔΣ του Χρηματιστηρίου).

[3] - Τα στοιχεία Συναλλαγές Δανεισμού Τίτλων μέσω ΟΤC δηλώνονται από τους χειριστές ΣΑΤ και αφορούν τις ποσότητες που έχουν καταγραφεί στο ΣΑΤ έως και τη προηγούμενη εργάσιμη ημέρα.

[4] - Μ.Σ.Τ: - Μέση Σταθμισμένη Τιμή (ως προς τα τεμάχια)

[5] - Τα στοιχεία αφορούν σε ανοιχτές θέσεις πριν την έναρξη της συνεδρίασης

Κωδικοί και ονομασίες Κλάδων Οικονομικής Δραστηριότητας του Χρηματιστηρίου Αθηνών

| | |
|---|---|
| 12003 - Διαπραγματεύσιμα Αμοιβαία Κεφάλαια | 10101010 Υπηρεσίες Ηλεκτρονικών Υπολογιστών |
| 10101015 Λογισμικό | 10102030 Υλικό Υπολογιστών |
| 15101010 Εξοπλισμός Τηλεπικοινωνιών | 15102015 Υπηρεσίες Τηλεπικοινωνιών |
| 20101010 Υγειονομικές Μονάδες | 20101025 Υπηρεσίες Υγείας |
| 20102010 Ιατρικός Εξοπλισμός | 20103015 Φαρμακευτικά Προϊόντα |
| 30101010 Τράπεζες | 30202000 Διαφοροποιημένες Χρηματοοικονομικές Υπηρεσίες |
| 30202010 Διαχείριση Κεφαλαίων & Θεματοφύλακες | 30202015 Επενδυτικές Υπηρεσίες |
| 30204000 Επενδυτικές Εταιρείες κλειστού τύπου | 30302010 Γενικές Ασφάλειες |
| 30302015 Μεσίτες Ασφαλίσεων | 30302025 Ασφάλειες Ιδιοκτησίας & Ζημιών |
| 35101010 Συμμετοχές & Ανάπτυξη Ακίνητης Περιουσίας | 35101015 Υπηρεσίες Ακίνητης Περιουσίας |
| 35102000 Διαφοροποιημένες Α.Ε.Ε.Α.Π. | 35102030 Α.Ε.Ε.Α.Π. Επαγγελματικών Χώρων |
| 35102045 Α.Ε.Ε.Α.Π. Εμπορικών Χώρων | 40201040 Υπηρεσίες Ενοικίασης και Χρηματοδοτικής Μίσθωσης |
| 40202010 Κατασκευή Κατοικιών | 40202015 Έπιπλα |
| 40202020 Οικιακές Συσκευές | 40203040 Ηλεκτρονική Ψυχαγωγία |
| 40204020 Ρούχα και Αξεσουάρ | 40301010 Ψυχαγωγία |
| 40301030 Εκδόσεις | 40301035 Ραδιοτηλεοπτικοί Φορείς |
| 40401010 Διαφοροποιημένοι Έμποροι | 40401020 Εμπόριο Ενδυμάτων |
| 40401025 Εμπόριο Προϊόντων Οικιακής Βελτίωσης | 40401030 Εξειδικευμένο Λιανικό Εμπόριο |
| 40501010 Αεροπορικές Εταιρείες | 40501015 Ταξίδια & Τουρισμός |
| 40501020 Τυχερά Παιχνίδια | 40501025 Ξενοδοχεία & Πανσιόν |
| 45101015 Απόσταξη & Οινοπαραγωγή | 45101020 Αναψυκτικά |
| 45102010 Γεωργεία, Αλιεία, Εκτροφή και Φυτείες | 45102020 Τρόφιμα |
| 45103010 Καπνός | 45201010 Λιανικό & Χονδρικό Εμπόριο Τροφίμων |
| 45201020 Είδη Προσωπικής Φροντίδας | 50101010 Κατασκευές |
| 50101020 Κατασκευαστές Στέγασης & Επικαλύψεων | 50101030 Τσιμέντα |
| 50101035 Άλλα Οικοδομικά Υλικά | 50202010 Ηλεκρικά Εξαρτήματα |
| 50203000 Διαφοροποιημένες Βιομηχανίες | 50203015 Πλαστικά |
| 50203030 Υλικά Συσκευασίας | 50204000 Μηχανήματα Βιομηχανικού Εξοπλισμού |
| 50204020 Μηχανήματα Κατασκευών | 50205010 Προμηθευτές Βιομηχανίας |
| 50205020 Υποστηρικτικές Υπηρεσίες προς Επιχειρήσεις | 50205030 Υπηρεσίες Μαζικής Εκτύπωσης |
| 50206015 Εμπορικά Οχήματα & Ανταλλακτικά | 50206030 Θαλάσσιες Μεταφορές |
| 50206060 Υπηρεσίες Μεταφορών | 55101000 Διαφοροποιημένα Υλικά |
| 55101020 Κλωστοϋφαντουργικά Προϊόντα | 55102000 Ορυχεία |
| 55102010 Σίδηρος & Χάλυβας | 55102015 Μεταλλουργία |
| 55102035 Αλουμίνιο | 60101020 Διυλιστήρια & Εμπορία Πετρελαιοειδών |
| 65101010 Εναλλακτική Ηλεκτρική Ενέργεια | 65101015 Συμβατική Ηλεκτρική Ενέργεια |
| 65102030 Ύδρευση | |



ATHEX
Athens Stock Exchange

Λεωφ. Αθηνών 110 104 42 Αθήνα
110, Athinon Ave. GR 104 42 Athens
tel. (+30)210-33.66.800, fax (+30)210-33.66.101
www.athexgroup.gr