

23

Ημερήσιο Δελτίο
Συναλλακτικής Δραστηριότητας

Daily Official List
of Trading Activity

Πέμπτη, 30 Νοεμβρίου, 2023

Έτος: 144 Αύξων Αριθμός Συνεδρίασης: 230



ATHEXGROUP
Athens Exchange Group

Αποποίηση Ευθύνης:

Η εταιρεία Ελληνικά Χρηματιστήρια-Χρηματιστήριο Αθηνών Ανώνυμη Εταιρεία Συμμετοχών καταβάλλει κάθε δυνατή προσπάθεια ώστε να διασφαλίσει ότι οι πληροφορίες και τα λοιπά στοιχεία που εμφανίζονται στο Ημερήσιο Δελτίο Τιμών (Η.Δ.Τ.) είναι ορθά και πλήρη αλλά δεν έχει καμία ευθύνη για ενδεχόμενο λάθος ή παράλειψη στοιχείων και / ή ευθύνη σχετικά με την ακρίβεια, αξιοπιστία, επικαιροποίηση και πληρότητα των παραπάνω πληροφοριών και στοιχείων ή ευθύνη προερχόμενη άμεσα ή έμμεσα από την χρήση των παραπάνω πληροφοριών.

Η Εταιρία δεν έχει καμία ευθύνη για την ακρίβεια των στοιχείων που περιλαμβάνονται στις ανακοινώσεις των εισηγμένων εταιρειών. Πιθανές προσβολές δικαιωμάτων τρίτων από το περιεχόμενο των ανακοινώσεων συνιστούν αποκλειστική ευθύνη του αποστολέα των ανακοινώσεων.

Όλα τα αναγραφόμενα στο Η.Δ.Τ. στοιχεία παρέχονται μόνο για τους σκοπούς της πληροφόρησης και δεν συνιστούν παροχή επενδυτικών συμβουλών ή πρόσκληση για επένδυση σε κινητές αξίες που διαπραγματεύονται στο Χρηματιστήριο Αθηνών.

Αναγνωρίζεται και συμφωνείται ότι όλα τα δικαιώματα επί των πληροφοριών που εμφανίζονται στο Η.Δ.Τ. θα αποτελούν κυριότητα της εταιρίας και οποιοδήποτε άλλο δικαίωμα συμπεριλαμβανομένου του δικαιώματος πνευματικής ιδιοκτησίας, σήματος κλπ. ανήκουν στο Χρηματιστήριο Αθηνών.

Τα ανωτέρω στοιχεία αποτελούν ιδιοκτησία της Εταιρίας και προστατεύονται σύμφωνα με τις διατάξεις περί πνευματικής ιδιοκτησίας. Απαγορεύεται α) η με οποιοδήποτε τρόπο ή μέσο αναπαραγωγή, αναδημοσίευση, τροποποίηση, αντιγραφή, πώληση, μετάδοση ή διανομή του συνόλου ή μέρους τους, χωρίς αναφορά στην πηγή και β) η εμπορική εκμετάλλευση των στοιχείων από τρίτους.

Η Εταιρία δεν φέρει καμία ευθύνη προερχόμενη άμεσα ή έμμεσα από χρήση ή τυχόν αλλοίωση των ανωτέρω στοιχείων όταν αυτά χρησιμοποιούνται από

Ελληνικά Χρηματιστήρια - Χρηματιστήριο Αθηνών Α.Ε. Συμμετοχών

Λεωφόρος Αθηνών 110, 10442 Αθήνα, Τηλ: (210) 33.66.800, Fax: (210) 32.13.938

www.athexgroup.gr

Χρηματιστηριακό Κέντρο Θεσσαλονίκης

Κατούνη 16-18, Θεσ/νίκη 546 25, Τηλ: (2310) 567.667, Fax: (2310) 530.455

Συνεγγυητικό Κεφάλαιο Εξασφάλισης Επενδυτικών Υπηρεσιών

Φειδίου 14-16, Αθήνα 106 78, Τηλ: (210) 33.04.682, Fax: (210) 33.04.155

Επιτροπή Κεφαλαιαγοράς

Κολοκοτρώνη 1 & Σταδίου 1, Αθήνα 105 62, Τηλ: (210) 33.77.100, Fax: (210) 33.77.173

Πίνακας Περιεχομένων**Ενότητα 1: Στατιστικά Στοιχεία Χρεογράφων, Παραγώγων και Δανεισμού**

- Οι Αγορές Χρεογράφων Παραγώγων Δανεισμού
- Χρηματιστηριακοί Δείκτες
- Αναλυτικά Στοιχεία Συναλλαγών Αγοράς Χρεογράφων
- Στοιχεία Συναλλαγών Κλάδων Χρηματιστηρίου Αθηνών & Χρηματοοικονομικών Προϊόντων (Δ.Α.Κ.)
- Οι 10 Μετοχές με τη μεγαλύτερη Άνοδο & Πτώση
- Αναλυτικά Στοιχεία Συναλλαγών Αγοράς Παραγώγων

Ενότητα 2: Αναλυτικά Στοιχεία Συναλλαγών Χρεογράφων

- Αναλυτικά Στοιχεία Συναλλαγών Χρεογράφων
- Σημειώσεις Χρεογράφων

Ενότητα 3: Στοιχεία Συναλλαγών Χρεογράφων

- Στοιχεία Συναλλαγών Πακέτων
- Στοιχεία Συναλλαγών Δικαιωμάτων

- Στοιχεία Δανεισμού Τίτλων
- Στοιχεία Συναλλαγών Εκποιήσεων
- Στοιχεία Συναλλαγών Εκποιήσεων Ενσώματων Ονομαστικών Μετοχών
- Στοιχεία Ενεργητικού Διαπραγματεύσιμων Αμοιβαίων Κεφαλαίων (Δ.Α.Κ.)
- Χαρακτηριστικά Διαπραγματεύσιμων Αμοιβαίων Κεφαλαίων (Δ.Α.Κ.)

Ενότητα 4: Ανακοινώσεις**Ενότητα 5: Ομόλογα Διαπραγματεύσιμα στην Αγορά Αξιών Σταθερού Εισοδήματος**

- Ομολογιακά Δάνεια Επιχειρήσεων – Οργανωμένη Αγορά (Μετατρέψιμα)
- Ομολογιακά Δάνεια Επιχειρήσεων – Οργανωμένη Αγορά (Μη Μετατρέψιμα)
- Ομόλογα Ελληνικού Δημοσίου
- Έντοκα Γραμμάτια & Zero Coupon Ομόλογα Ελληνικού Δημοσίου
- Ομόλογα Ελληνικού Δημοσίου Διαπραγματεύσιμα με τη Μέθοδο Εκφώνησης - Αντιφώνησης
- Ομόλογα Κρατικών Τραπεζών

Ενότητα 6: Πρόσθετα Στοιχεία Ενημέρωσης

- Πίνακας Μελών Χρηματιστηρίου Αθηνών και Μελών ΕΤ.ΕΚ.
- Πίνακας Μετοχών Υπό Ειδική Διαπραγμάτευση
- Γνωστοποιήσεις Συναλλαγών - Κατάλογος Υπόχρεων Προσώπων

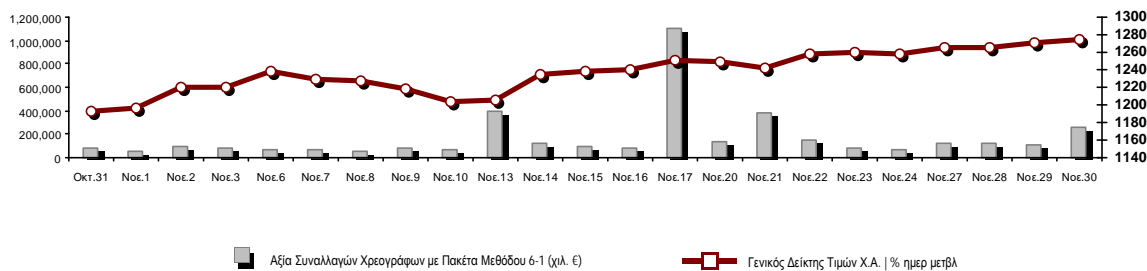
Ενότητα 7: Αναλυτικά Στοιχεία Συναλλαγών Αγοράς Παραγώγων

- Συμβόλαια Μελλοντικής Εκπλήρωσης σε Δείκτες
- Συμβόλαια Μελλοντικής Εκπλήρωσης σε Μετοχές
- Δικαιώματα Προαίρεσης σε Δείκτες
- Δικαιώματα Προαίρεσης σε Μετοχές
- Στοιχεία Συναλλαγών Προϊόντων Δανεισμού

Παράρτημα Α: Κωδικοί και ονομασίες Κλάδων Οικονομικής Δραστηριότητας του Χρηματιστηρίου Αθηνών

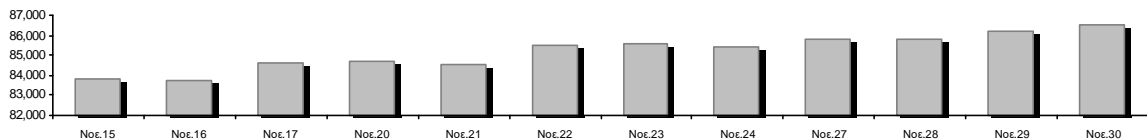
Οι Αγορές Χρεογράφων Παραγώγων Δανεισμού

Γενικός Δείκτης Τιμών και Αξία Συναλλαγών Μετοχών και Παραγώγων

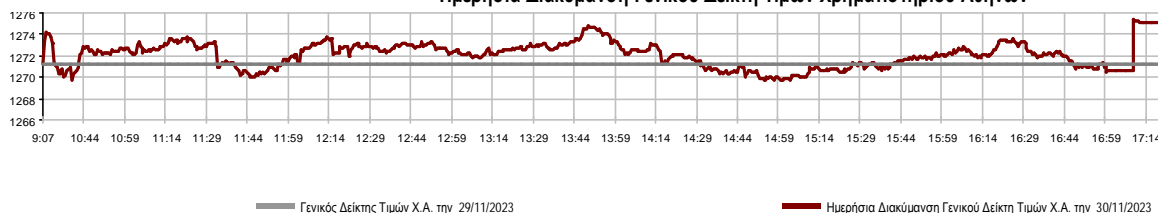


Κεφαλαιοποίηση Χ.Α. (εκατ €) **:	86,514.05		Συνολικές Ανοικτές Θέσεις σε Παράγωγα	485,458
Ημερήσια μεταβολή: εκατ. € %	297.73	0.35%	Ανοικτές θέσεις σε ΣΜΕ επί Δεικτών % ημερ μετβλ	5,216 0.42%
Μέση ετήσια Κεφ/ποίηση: εκατ. € % Μετβλ. Μέση προηγ. έτος	79,842.40	26.61%	Ανοικτές θέσεις σε ΣΜΕ επί μετοχών % ημερ μετβλ	476,004 0.48%
Γενικός Δείκτης Τιμών Χ.Α. % ημερ μετβλ	1,275.13	0.31%	Ανοικτές θέσεις σε Δικαιώματα επί Δεικτών % ημερ μετβλ	2,445 -0.20%
Κεφαλαιοποίηση Γενικού Δείκτη (εκατ. €)	78,315.75		Ανοικτές θέσεις σε Δικαιώματα επί μετοχών % ημερ μετβλ	1,793 0.00%
Ημερήσια μεταβολή (εκατ. €)	322.63			
Αξία Συναλλαγών Χρεογράφων με Πακέτα Μεθόδου 6-1 (χιλ. €)	258,106.56		Πλήθος Συμβολαίων Παραγώγων:	15,807
Ημερήσια μεταβολή: %	151,806.73	142.81%	Ημερήσια μεταβολή: τμχ %	-1,883 -10.64%
Μέση Αξία Συν/γών ΥΙD: χιλ. € % Μετβλ Μέση προηγ. έτος	110,499.46	52.94%	Μέσος Όγκος Συμβ. ΥΙD: % Μετβλ Μέσο προηγ. Έτος	43,232 25.85%
Αξία Συναλλαγών Πακέτων Μεθόδου 6-1 (χιλ. €)	8,899.62		Πλήθος Πράξεων Παραγώγων:	1,402
Αξία Συναλλαγών Πακέτων Μεθόδου 6-2 & 6-3 (χιλ. €)	11.40		Ημερήσια μεταβολή: πλήθος %	-132 -8.60%
Αξία Συναλλαγών Ομολόγων (χιλ.€)	538.31		Μέσο Πλήθος Πράξεων ΥΙD: % Μετβλ Μέσο προηγ. Έτος	2,328 13.34%
Όγκος Συναλλαγών Χρεογράφων με Πακέτα Μεθόδου 6-1 (χιλ. Τμχ)	50,874.82		Συνολικές Ανοικτές Θέσεις σε Δανεισμό	307,691
Ημερήσια μεταβολή: χιλ. τμχ %	27,126.63	114.23%	Ημερήσια μεταβολή: τμχ %	-14,941 -4.63%
Μέσος Όγκος Συν/γών ΥΙD: % Μετβλ Μέσο προηγ. Έτος	34,493.02	21.67%	Πλήθος Συναλλαγών Δανεισμού (Πολυμερής/Διμερής)	14,206
Όγκος Συναλλαγών Πακέτων Μεθόδου 6-1 (χιλ. Τεμάχια)	2,370.64		Ημερήσια μεταβολή: τμχ %	14,206
Όγκος Συναλλαγών Πακέτων Μεθόδου 6-2 & 6-3 (χιλ. Τεμάχια)	150.00		Πλήθος Πολυμερών Συναλλαγών	14,106
Όγκος Συναλλαγών Ομολόγων	567,000		Πλήθος Διμερών Συναλλαγών	100
Πλήθος Πράξεων Χρεογράφων με Πακέτα Μεθόδου 6-1	45,380		Πλήθος Πράξεων Δανεισμού:	7
Ημερήσια μεταβολή: πλήθος %	6,351	16.27%	Ημερήσια μεταβολή: %	7
Μέσο Πλήθος Πράξεων ΥΙD: % Μετβλ Μέσο προηγ. Έτος	36,466	23.96%	Πλήθος Πράξεων Πολυμερών Συναλλαγών	6
Πλήθος πακέτων Μεθόδου 6-1	16		Πλήθος Πράξεων Διμερών Συναλλαγών	1
Πλήθος πακέτων Μεθόδου 6-2 & 6-3	1			
Πλήθος συναλλαγών Ομολόγων	121			

Κεφαλαιοποίηση Χ.Α. (εκατ €) **



Ημερήσια Διακύμανση Γενικού Δείκτη Τιμών Χρηματιστηρίου Αθηνών



Χρηματιστηριακοί Δείκτες

Όνομασία Δείκτη	30/11/2023	29/11/2023	Δ μον.	Δ %	Κατώτερη	Ανώτερη	Κατ.έτους	Ανωτ.έτους	Ετησ. μεταβ.
Γενικός Δείκτης Τιμών Χ.Α.	1,275.13 #	1,271.20	3.93	0.31%	1,269.68	1,275.41	929.79	1,351.68	37.14% #
Δείκτης ATHEX ESG	1,465.00 #	1,456.69	8.31	0.57%	1,454.26	1,465.17	1,057.52	1,541.00	38.51% #
FTSE/Χ.Α. Large Cap	3,112.62 #	3,096.01	16.61	0.54%	3,089.52	3,112.62	2,250.77	3,280.71	38.25% #
FTSE/Χ.Α. Mid Cap	2,118.51 #	2,116.28	2.23	0.11%	2,114.78	2,126.43	1,411.43	2,224.46	50.10% #
FTSE/Χ.Α. Υψηλής Μερισματικής Απόδοσης	3,690.36 €	3,702.61	-12.25	-0.33%	3,690.36	3,714.19	3,028.28	4,088.01	21.86% #
FTSE/Χ.Α. Διεθνούς Δραστηριοποίησης Plus	3,804.20 #	3,784.29	19.91	0.53%	3,775.75	3,805.05	2,616.09	4,115.43	45.42% #
FTSE/Χ.Α. Mid & Small Cap Θεμελιωδών Μεγεθών	5,456.91 #	5,442.04	14.87	0.27%	5,428.39	5,460.78	4,353.12	5,946.34	24.15% #
Δείκτης ATHEX Select Plus	4,389.97 €	4,412.06	-22.09	-0.50%	4,386.41	4,427.80	3,071.06	4,762.60	42.95% #
Δείκτης ATHEX Select	6,675.29 #	6,594.13	81.16	1.23%	6,594.13	6,682.76	4,343.88	7,125.71	53.67% #
FTSE/Χ.Α. Δείκτης Αγοράς	740.80 #	737.20	3.60	0.49%	735.77	740.92	539.21	780.89	37.35% #
Δείκτης Συνολικής Απόδοσης Γενικού Δείκτη Χ.Α.	2,320.72 #	2,313.43	7.29	0.32%	2,310.80	2,321.23	1,641.17	2,440.14	41.41% #
FTSE/Χ.Α. Large Cap Συνολικής Απόδοσης	5,146.90 #	5,119.43	27.47	0.54%			3,623.42	5,338.50	42.93% #
FTSE/Χ.Α. Mid Cap Συνολικής Απόδοσης	2,852.78 #	2,849.78	3.00	0.11%			1,881.61	2,956.50	53.57% #
Ελληνικός Δείκτης Mid & Small Cap	1,867.71 €	1,868.01	-0.30	-0.02%	1,863.51	1,876.10	1,365.14	2,011.62	36.81% #
FTSE/Χ.Α. Τράπεζες	1,082.70 #	1,073.81	8.89	0.83%	1,070.05	1,082.70	640.09	1,117.78	69.02% #
FTSE/Χ.Α. Χρηματοοικονομικές Υπηρεσίες	1,287.24 €	1,316.89	-29.65	-2.25%	1,287.24	1,319.36	672.72	1,514.55	87.81% #
FTSE/Χ.Α. Βιομηχανικά Προϊόντα & Υπηρεσίες	8,299.14 #	8,180.91	118.23	1.45%	8,180.91	8,314.50	4,603.86	8,651.06	78.92% #
FTSE/Χ.Α. Εμπόριο	1,177.78 #	1,152.20	25.58	2.22%	1,152.20	1,177.78	901.21	1,375.58	30.69% #
FTSE/Χ.Α. Ακίνητης Περιουσίας	4,347.26 €	4,388.59	-41.33	-0.94%	4,328.30	4,411.52	3,750.22	4,816.41	6.73% #
FTSE/Χ.Α. Καταναλωτικά Προϊόντα & Υπηρεσίες	13,444.41 €	13,454.49	-10.08	-0.07%	13,273.95	13,454.49	8,974.47	16,184.74	46.81% #
FTSE/Χ.Α. Τρόφιμα & Ποτά	9,573.54 €	9,590.05	-16.51	-0.17%	9,498.01	9,604.83	8,101.49	11,188.59	13.08% #
FTSE/Χ.Α. Πρώτες Ύλες	8,312.03 €	8,366.76	-54.73	-0.65%	8,258.72	8,463.56	6,463.31	10,590.89	28.08% #
FTSE/Χ.Α. Κατασκευές & Υλικά	4,681.61 #	4,673.37	8.24	0.18%	4,660.34	4,738.66	3,204.90	4,808.27	46.08% #
FTSE/Χ.Α. Ενέργεια	5,553.05 €	5,594.36	-41.31	-0.74%	5,459.01	5,597.38	4,689.99	5,856.79	10.40% #
FTSE/Χ.Α. Ταξίδια & Αναψυχή	2,696.54 €	2,707.47	-10.93	-0.40%	2,690.29	2,723.42	2,196.17	3,051.18	21.62% #
FTSE/Χ.Α. Τεχνολογία	3,051.53 #	3,044.88	6.65	0.22%	3,024.24	3,056.13	2,047.81	3,153.87	48.55% #
FTSE/Χ.Α. Τηλεπικοινωνίες	3,764.27 #	3,683.67	80.60	2.19%	3,683.67	3,764.33	3,511.53	4,415.99	-7.55% €
FTSE/Χ.Α. Υπηρεσίες Κοινής Ωφέλειας	5,703.95 #	5,660.64	43.31	0.77%	5,648.54	5,705.99	4,598.77	6,190.27	24.03% #
FTSE/Χ.Α. Υγεία	466.56 #	465.88	0.68	0.15%	465.74	479.70	380.60	504.88	11.38% #
FTSE/Χ.Α. Προσωπικά Προϊόντα	7,775.97 €	7,982.00	-206.03	-2.58%	7,729.15	8,089.05	6,441.87	8,477.75	17.70% #
Δείκτης Όλων των Μετοχών Χ.Α.	298.78 #	297.75	1.03	0.35%	298.78	298.78	231.11	314.56	29.77% #
MSCI GREECE REBASED	5,009.28 #	4,970.86	38.42	0.77%	4,956.11	5,009.28	4,125.04	5,209.29	---
Ελληνικός Δείκτης Εταιρικών Ομολόγων	127.11 #	126.80	0.31	0.24%			118.78	127.11	6.82% #
Ελληνικός Δείκτης Τιμών Εταιρικών Ομολόγων	89.12 #	88.91	0.21	0.24%			85.96	89.12	3.36% #

Σημείωση 1: Το κλείσιμο των Δεικτών FTSE/Μed 100, Ελληνικός Δείκτης Εταιρικών Ομολόγων και, Ελληνικός Δείκτης Τιμών Εταιρικών Ομολόγων αφορούν την συνεδρίαση της 28/11/2023.

Σημείωση 2: Ο Ελληνικός Δείκτης Mid & Small Cap είναι Customized δείκτης υπολογιζόμενος από το Χρηματιστήριο Αθηνών.

Αναλυτικά Στοιχεία Συναλλαγών Αγοράς Χρεογράφων

	Όλα τα Χρεόγραφα	Κύρια Αγορά	Επιτήρηση	Διαπραγματεύσιμα Αμοιβαία Κεφάλαια
Σύνολα	122	111	10	1
Ανοδικές / Καθοδικές / Σταθερές:	50 / 48 / 24	49 / 45 / 17	1 / 2 / 7	0 / 1 / 0
Κεφαλαιοποίηση Χ.Α. (εκατ €) **	86,514.05	86,355.00	159.05	
Μέση Ημερήσια Αξία Συν/γών (χιλ. €)	110,499.46	110,201.25	261.42	77.88
Αξία Συναλλαγών	258,117.96	257,744.68	165.34	207.94
Κύριος Πίνακας:	249,206.94	248,845.06	153.94	207.94
Προσυμφωνημένων Συναλλαγών 6_1_2_3:	8,911.02	8,899.62	11.40	0.00
Πίνακας Εκποιήσεων:	0.00	0.00	0.00	0.00
Πίνακας Ειδικών Όρων:	0.00	0.00	0.00	0.00
Μέσος Ημερήσιος Όγκος Συναλλαγών	34,493,017	33,406,833	1,089,879	2,677
Όγκος Συναλλαγών	51,024,823	49,648,548	1,369,622	6,653
Κύριος Πίνακας:	48,504,182	47,277,907	1,219,622	6,653
Προσυμφωνημένων Συναλλαγών 6_1_2_3:	2,520,641	2,370,641	150,000	0
Πίνακας Εκποιήσεων:	0	0	0	0
Πίνακας Ειδικών Όρων:	0	0	0	0
Μέσο Ημερήσιο Πλήθος Πράξεων	36,466	36,252	209	5
Αριθμός Πράξεων	45,381	45,253	117	11
Κύριος Πίνακας:	45,364	45,237	116	11
Προσυμφωνημένων Συναλλαγών 6_1_2_3:	17	16	1	0
Πίνακας Εκποιήσεων:	0	0	0	0
Πίνακας Ειδικών Όρων:	0	0	0	0

Στοιχεία Συναλλαγών Κλάδων Χρηματιστηρίου Αθηνών & Χρηματοοικονομικών Προϊόντων (Δ.Α.Κ.)

Κωδικός	Κλάδοι	Ανοδικές / Καθοδικές / Σταθερές	Αριθμός Πράξεων	Όγκος Συναλλαγών	Αξία Συναλλαγών	% στη Συνολική Αξία
12000	- Χρηματοοικονομικά Προϊόντα	0 / 1 / 0	11	6,653	207,943.01	0.08%
3510	- Ακίνητη Περιουσία	2 / 4 / 3	1,354	525,239	1,488,619.79	0.58%
3030	- Ασφάλειες	0 / 1 / 0	18	6,189	27,414.66	0.01%
5020	- Βιομηχανικά Προϊόντα & Υπηρεσίες	9 / 4 / 3	4,290	2,332,381	38,501,829.42	14.92%
4040	- Εμπόριο	5 / 1 / 0	3,286	1,196,210	26,887,224.09	10.42%
6010	- Ενέργεια	1 / 3 / 0	4,442	1,132,427	16,818,242.68	6.52%
4020	- Καταναλωτικά Προϊόντα & Υπηρεσίες	1 / 3 / 3	450	87,664	544,692.79	0.21%
5010	- Κατασκευές & Υλικά Κατασκευών	6 / 6 / 3	3,898	1,644,181	6,664,606.79	2.58%
4030	- Μέσα Ενημέρωσης	0 / 0 / 1	2	940	486.96	0.00%
4520	- Προσωπική Φροντίδα, Φάρμακα & Παντοπωλεία	1 / 1 / 1	562	214,599	1,538,006.76	0.60%
5510	- Πρώτες Ύλες	4 / 5 / 6	1,281	375,445	1,130,110.46	0.44%
4050	- Ταξίδια και Αναψυχή	2 / 3 / 1	3,119	2,239,285	17,007,361.06	6.59%
1010	- Τεχνολογία	6 / 4 / 0	1,066	283,147	1,136,567.09	0.44%
1510	- Τηλεπικοινωνίες	1 / 0 / 1	1,898	1,034,913	13,902,504.96	5.39%
3010	- Τράπεζες	5 / 1 / 1	15,182	37,183,246	117,351,463.46	45.46%
4510	- Τρόφιμα, Ποτά & Καπνοβιομηχανίες	1 / 4 / 1	202	32,675	306,712.26	0.12%
2010	- Υγεία	2 / 1 / 0	678	1,156,752	878,436.08	0.34%
6510	- Υπηρεσίες Κοινής Ωφέλειας	3 / 2 / 0	3,058	1,428,861	12,963,216.33	5.02%
3020	- Χρηματοοικονομικές Υπηρεσίες	1 / 4 / 0	584	144,016	762,516.73	0.30%

Οι 10 Μετοχές με τη μεγαλύτερη Άνοδο & Πτώση

Κύρια Αγορά

Μετοχές με τη μεγαλύτερη Θετική μεταβολή τιμής	Τιμή κλεισ.	Μεταβ.	Μετοχές με τη μεγαλύτερη Αρνητική μεταβολή τιμής	Τιμή κλεισ.	Μεταβ.
ΑΒΑΞ Α.Ε. (ΚΟ)	1.528	10.09% #	ΣΑΡΑΝΤΗΣ ΓΡ. (ΚΟ)	7.83	-2.73% Α
ΑΛΟΥΜΥΛ (ΚΟ)	2.6	3.18% #	ΑΥΤΟHELLAS (ΚΟ)	12.18	-2.72% Α
ΒΑΡΒΕΡΗΣ Ν. - MODA BAGNO (ΚΟ)	1.63	3.16% #	ΚΕΚΡΟΨ (ΚΟ)	1.715	-2.56% Α
ΕΒΡΟΦΑΡΜΑ (ΚΟ)	1.03	3.00% #	ΚΛΟΥΚΙΝΑΣ - ΛΑΠΠΑΣ (ΚΟ)	1.22	-2.40% Α
FOURLIS ΣΥΜΜΕΤΟΧΩΝ (ΚΟ)	4.15	2.47% #	ΕΛΛΗΝ. ΧΡΗΜΑΤΙΣΤΗΡΙΑ-Χ.Α. (ΚΟ)	5.21	-2.25% Α
ΟΤΕ (ΚΟ)	13.47	2.20% #	ΕΥΔΑΠ (ΚΟ)	5.8	-2.19% Α
ΜΟΤΟΔΥΝΑΜΙΚΗ (ΚΟ)	3.1	1.97% #	ΕΛΛΑΚΤΩΡ (ΚΟ)	2.18	-2.02% Α
ΙΚΤΙΝΟΣ ΕΛΛΑΣ (ΚΟ)	0.4695	1.62% #	AUSTRIACARD (ΚΑ)	5.95	-1.65% Α
ΠΕΙΡΑΙΩΣ FINANCIAL HOLD (ΚΟ)	3.26	1.62% #	PROFILE (ΚΟ)	4.4	-1.57% Α
ΜΥΤΙΛΗΝΑΙΟΣ (ΚΟ)	36.74	1.55% #	ΙΝΤΕΡΛΑΪΦ (ΚΟ)	4.4	-1.57% Α

Μετοχές με τη μεγαλύτερη Αξία Συναλλαγών	Αξία (χιλ. €)	Μεταβ.	Μετοχές με το μεγαλύτερο Όγκο Συναλλαγών	Όγκος	Μεταβ.
ΕΘΝΙΚΗ ΤΡΑΠΕΖΑ (ΚΟ)	59,506.96	1.32% #	ALPHA ΥΠΗΡΕΣΙΩΝ ΣΥΜΜ (ΚΟ)	10,450,195	0.39% #
ΜΥΤΙΛΗΝΑΙΟΣ (ΚΟ)	36,718.40	1.55% #	EUROBANK HOLDINGS (ΚΟ)	9,956,504	0.21% #
JUMBO (ΚΟ)	26,616.65	0.17% #	ΕΘΝΙΚΗ ΤΡΑΠΕΖΑ (ΚΟ)	9,518,007	1.32% #
ΠΕΙΡΑΙΩΣ FINANCIAL HOLD (ΚΟ)	22,710.24	1.62% #	ΠΕΙΡΑΙΩΣ FINANCIAL HOLD (ΚΟ)	7,003,316	1.62% #
EUROBANK HOLDINGS (ΚΟ)	16,831.30	0.21% #	LAVIPHARM (ΚΟ)	1,146,473	0.28% #
ALPHA ΥΠΗΡΕΣΙΩΝ ΣΥΜΜ (ΚΟ)	16,283.86	0.39% #	JUMBO (ΚΟ)	1,110,311	0.17% #
ΟΤΕ (ΚΟ)	13,900.76	2.20% #	ΟΤΕ (ΚΟ)	1,034,652	2.20% #
ΟΠΑΠ (ΚΟ)	13,658.17	-0.54% Α	ΜΥΤΙΛΗΝΑΙΟΣ (ΚΟ)	1,000,589	1.55% #
ΜΟΤΟΡ ΟΪΛ (ΚΟ)	12,000.33	-0.80% Α	ΟΠΑΠ (ΚΟ)	928,036	-0.54% Α
ΔΕΗ (ΚΟ)	8,512.85	1.03% #	ΔΕΗ (ΚΟ)	790,246	1.03% #

Σημείωση: Απεικονίζονται οι Μετοχές που δεν ανήκουν στην Κατηγορία Επιτήρησης και πραγματοποιήσαν κατά τη διάρκεια της συνεδρίασης Αξία Συναλλαγών μεγαλύτερη από 10,000 Ευρώ.

Αναλυτικά Στοιχεία Συναλλαγών Αγοράς Παραγώγων

	Αριθμός Πράξεων	Όγκος	Ανοικτές θέσεις
Σ.Μ.Ε. σε Δείκτες	105	375	5,216
FTSE/X.A. Τράπεζες	0	0	1,659
FTSE/X.A. Large Cap	105	375	3,454
MSCI GREECE REBASED	0	0	103
Σ.Μ.Ε. σε Μετοχές	1,286	15,414	476,004
ΑΔΜΗΕ ΣΥΜΜΕΤΟΧΩΝ Α.Ε. (ΚΟ)	30	312	24,788
ΑΕΡΟΠΟΡΙΑ ΑΙΓΑΙΟΥ (ΚΟ)	46	139	6,096
ΑΛΡΗΑ ΥΠΗΡΕΣΙΩΝ ΣΥΜΜ (ΚΟ)	168	6,586	188,300
ΑΥΤΟΗΕΛΛΑΣ (ΚΟ)	2	2	194
ΑΒΑΞ Α.Ε. (ΚΟ)	40	151	1,169
COCA-COLA HBC AG (ΚΟ)	5	7	461
CENERGY HOLDINGS (ΚΑ)	5	9	4,745
ΕΛΛΑΚΤΩΡ (ΚΟ)	3	7	977
ΕΛΒΑΛΧΑΛΚΟΡ (ΚΟ)	6	26	1,447
EUROBANK HOLDINGS (ΚΟ)	41	855	31,130
ΕΥΔΑΠ (ΚΟ)	4	24	2,540
FOURLIS ΣΥΜΜΕΤΟΧΩΝ (ΚΟ)	1	8	1,037
ΓΕΚ ΤΕΡΝΑ (ΚΟ)	12	57	6,253
ΕΛΛΗΝ. ΧΡΗΜΑΤΙΣΤΗΡΙΑ-Χ.Α. (ΚΟ)	18	130	9,564
HELLENIQ ENERGY (ΚΟ)	43	233	1,795
INTRACOM HOLDINGS (ΚΟ)	78	493	8,037
INTRAKAT (ΚΟ)	17	105	10,302
JUMBO (ΚΟ)	87	308	1,481
LAMDA DEVELOPMENT(ΚΟ)	7	31	5,754
MIG (ΚΟ)	0	0	131
ΜΟΤΟΡ ΟΪΛ (ΚΟ)	12	21	1,060
ΜΥΤΙΛΗΝΑΙΟΣ (ΚΟ)	80	203	3,530
ΕΘΝΙΚΗ ΤΡΑΠΕΖΑ (ΚΟ)	146	1,321	31,315
ΟΠΑΠ (ΚΟ)	15	33	2,659
ΤΡΑΠΕΖΑ ΟΡΤΙΜΑ BANK (ΚΟ)	0	0	82
ΟΤΕ (ΚΟ)	84	292	8,283
ΟΛΠ (ΚΟ)	2	3	179
ΠΕΙΡΑΙΩΣ FINANCIAL HOLD (ΚΟ)	148	3,215	74,049
ΔΕΗ (ΚΟ)	92	510	27,597
QUEST ΣΥΜΜΕΤΟΧΩΝ (ΚΟ)	0	0	103
ΤΕΡΝΑ ΕΝΕΡΓΕΙΑΚΗ (ΚΟ)	69	250	15,323
TITAN CEMENT (ΚΑ)	7	16	655
ΥΙΟΧΑΛΚΟ SA/ΝV (ΚΑ)	18	67	4,968
Δικαιώματα σε Δείκτες	11	18	2,445
FTSE/X.A. Large Cap	11	18	2,445
Δικαιώματα σε Μετοχές	0	0	1,793
ΑΛΡΗΑ ΥΠΗΡΕΣΙΩΝ ΣΥΜΜ (ΚΟ)	0	0	0
ΕΘΝΙΚΗ ΤΡΑΠΕΖΑ (ΚΟ)	0	0	1,594
ΟΠΑΠ (ΚΟ)	0	0	167
ΟΤΕ (ΚΟ)	0	0	22
ΠΕΙΡΑΙΩΣ FINANCIAL HOLD (ΚΟ)	0	0	0
ΔΕΗ (ΚΟ)	0	0	10
Συνολική Δραστηριότητα	1,402	15,807	485,458

Πληθος Χρεογράφων	Ονομ. Αξία	Μερίσματα [1]			Ημερ. Τελευτ. Αποκοπής Μέρισμα [2]	Αποκοπή Δικαίωμα	Σημ. Χρεόγραφο	Τιμή κλεισίματος	% μεταβ.	Προηγ. Κλείσιμο-ημ/νία	Άνοιγμα	Κατωτ Τιμή	Ανωτ Τιμή	Τελ Σταθμ Τιμή	Τελευταία ζήτηση [7]	Τελευταία προσφορά [7]	Ρ/Ε μετά φ. Χρήστ	Όγκος	Πράξεις	Αξία Συναλλαγών[8]	Χ.Α. Εταιρείας (χιλ. €) [3,5]	Χαμηλό έτους	Υψηλό έτους	Κλάδος [4]					
		2020	2021	2022																									
2,351,697,671	0.290	---	---	---	07/04/2008	18/04/2017	---	ALPHA ΥΠΗΡΕΣΙΩΝ ΣΥΜΜ (ΚΟ)	1.56	0.39	P	1.554	29/11/2023	1.554	1.546	1.5645	1.56	1.558	87117@1.56	101507@1.56	---	---	10,450,195	2,359	16,283,858.43	3,668,648.37	1.0015	1.682	30101010
36,353,868	1.00	---	---	(0.025)	10/07/2023	21/08/2023	---	AUSTRIACARD (ΚΑ)	5.95	-1.65	E	6.05	29/11/2023	6.05	5.95	6.1	5.95	6.024	1830@5.95	932@6.00	---	---	5,805	56	34,968.70	216,305.51	5.2	7.7	10101010
48,624,764	0.080	0.23	0.46	0.65	24/04/2023	05/12/2022	---	AUTOHELLAS (ΚΟ)	12.18	-2.72	E	12.52	29/11/2023	12.52	12.18	12.56	12.18	12.296	168@12.18	60@12.32	---	---	41,781	373	513,723.54	592,249.63	10.06	14.76	40201040
190,162,681	---	---	---	0.05	19/06/2023	07/12/2016	---	CENERGY HOLDINGS (ΚΑ)	6.98	1.16	P	6.9	29/11/2023	6.94	6.86	6.98	6.98	6.908	4@6.97	5119@6.98	---	---	190,745	488	1,317,689.41	1,327,335.51	3.015	7.4	50202010
372,553,049	6.70	0.64	0.71	0.78	25/05/2023	29/04/2013	---	COCA-COLA HBC AG (ΚΟ)	25.45	-0.16	E	25.49	29/11/2023	25.45	25.24	25.53	25.45	25.418	380@25.40	15@25.49	---	---	5,815	92	147,805.94	9,481,475.10	21.54	29.91	45101020
54,200,000	0.075	---	0.035	0.074	18/07/2023	23/11/2021	---	EPSILON NET (ΚΟ)	9.7	0.31	P	9.67	29/11/2023	9.58	9.57	9.7	9.7	9.639	4589@9.70	1150@9.75	---	---	4,388	69	42,294.14	525,740.00	6.2	12	10101015
3,716,479,777	0.220	---	---	---	02/05/2008	20/05/2019	---	EUROBANK HOLDINGS (ΚΟ)	1.691	0.21	P	1.6875	29/11/2023	1.67	1.67	1.6995	1.691	1.69	59@1.68	26602@1.69	---	---	9,956,504	1,856	16,831,301.89	6,284,567.30	1.0495	1.72	30101010
52,131,944	1.00	---	0.1102	0.11	29/06/2023	23/07/2019	---	FOURLIS ΣΥΜΜΕΤΟΧΩΝ (ΚΟ)	4.15	2.47	P	4.05	29/11/2023	4.13	4.1	4.15	4.15	4.134	2101@4.11	2932@4.15	---	---	22,036	303	91,102.30	216,347.57	3.26	5	40401010
305,635,185	2.18	0.1	0.1	0.3	28/06/2023	01/10/2003	---	HELLENIO ENERGY (ΚΟ)	7.61	-0.52	E	7.65	29/11/2023	7.65	7.61	7.8	7.61	7.663	14488@7.60	745@7.67	---	---	622,441	2,087	4,770,035.32	2,325,883.76	6.55	8.68	60101020
83,600,000	0.760	---	---	---	03/07/2007	17/07/2023	---	INTRACOM HOLDINGS (ΚΟ)	2.68	0.75	P	2.66	29/11/2023	2.7	2.65	2.715	2.68	2.686	666@2.67	200@2.70	---	---	120,201	309	322,804.02	224,048.00	1.678	2.8	10101010
160,523,985	0.300	---	---	---	12/08/2008	30/12/2022	---	INTRAKAT (ΚΟ)	3.47	-0.14	E	3.475	29/11/2023	3.48	3.44	3.48	3.47	3.461	216@3.45	2700@3.48	---	---	102,514	221	354,845.43	557,018.23	1.366	3.515	50101010
136,059,759	0.880	0.77	0.77	0.322	23/11/2023	05/03/2014	---	JUMBO (ΚΟ)	24.04	0.17	P	24	29/11/2023	24	23.68	24.04	24.04	23.972	3197@23.92	6947@24.06	---	---	1,110,311	2,859	26,616,647.58	3,270,876.61	15.61	29.2	40401010
176,736,715	0.300	---	---	---	30/05/2007	27/11/2019	---	LAMDA DEVELOPMENT(ΚΟ)	6.6	-1.05	E	6.67	29/11/2023	6.695	6.57	6.715	6.6	6.643	186@6.59	628@6.62	---	---	116,837	606	776,099.25	1,166,462.32	5.505	7.42	35101010
107,222,688	0.440	---	(0.5667)	0.2	20/06/2023	16/03/2022	---	QUEST ΣΥΜΜΕΤΟΧΩΝ (ΚΟ)	5.46	0.18	P	5.45	29/11/2023	5.46	5.39	5.47	5.46	5.437	171@5.39	122@5.46	---	---	26,786	187	145,640.45	585,435.88	4.655	6.73	10101010
78,325,475	---	---	---	0.6	28/06/2023	23/07/2019	---	TITAN CEMENT (ΚΑ)	19.74	1.33	P	19.48	29/11/2023	19.48	19.36	19.74	19.74	19.642	292@19.62	490@19.76	---	---	102,769	656	2,018,587.22	1,546,144.88	12.04	19.74	50101030
120,528,771	1.60	---	---	---	---	10/11/2023	---	TRADE ESTATES ΑΕΕΑΠ (ΚΟ)	1.777	0.06	P	1.776	29/11/2023	1.7792	1.761	1.8	1.777	1.777	360@1.77	250@1.78	---	---	163,510	242	290,527.52	214,179.63	1.734	1.928	35102045
259,189,761	0.02	0.1	0.12	0.12	19/06/2023	26/02/2016	---	VIOHALCO SANNV (ΚΑ)	5.42	-1.27	E	5.49	29/11/2023	5.49	5.39	5.55	5.42	5.455	26@5.41	18@5.45	---	---	114,979	426	627,229.92	1,404,808.50	3.995	7.13	55102015
144,321,516	0.300	---	---	0.07	19/06/2023	22/01/2020	---	ΑΒΑΣ Α.Ε. (ΚΟ)	1.528	10.09	P	1.388	29/11/2023	1.396	1.396	1.548	1.528	1.501	20@1.52	2000@1.53	---	---	731,249	1,245	1,097,434.45	220,523.28	0.748	1.786	50101010
232,000,000	2.12	0.1069	0.0854	0.0682	04/10/2023	19/06/2017	---	ΔΑΜΗΣ ΣΥΜΜΕΤΟΧΩΝ Α.Ε. (ΚΟ)	2.1	-1.18	E	2.125	29/11/2023	2.115	2.1	2.135	2.1	2.109	22060@2.10	7427@2.13	17.06	2022	362,932	381	765,459.21	487,200.00	1.64	2.52	65101015
90,167,100	0.500	---	---	---	03/06/2019	24/05/2021	---	ΑΕΡΟΠΟΡΙΑ ΑΙΓΑΙΟΥ (ΚΟ)	11.46	0.53	P	11.4	29/11/2023	11.4	11.3	11.54	11.46	11.425	20000@11.40	6617@11.48	---	---	220,421	702	2,518,381.96	1,033,314.97	5.27	13.8	40501010
103,423,291	0.570	---	---	---	01/08/2011	23/08/2023	---	ΓΕΚ ΤΕΡΝΑ (ΚΟ)	13.24	-1.19	E	13.4	29/11/2023	13.34	13.24	13.64	13.24	13.37	3747@13.24	1418@13.46	---	---	175,285	745	2,343,579.48	1,369,324.37	10.42	14.84	50101010
382,000,000	2.48	---	---	---	20/07/2015	12/12/2001	---	ΔΕΗ (ΚΟ)	10.8	1.03	P	10.69	29/11/2023	10.78	10.64	10.8	10.8	10.772	4455@10.78	10374@10.81	---	---	790,246	1,294	8,512,846.89	4,125,600.00	6.6	11.22	65101015
914,715,153	1.00	---	---	---	16/05/2008	29/08/2018	---	ΕΘΝΙΚΗ ΤΡΑΠΕΖΑ (ΚΟ)	6.282	1.32	P	6.2	29/11/2023	6.22	6.18	6.282	6.282	6.252	2000@6.25	47462@6.28	---	---	9,518,007	6,498	59,506,955.13	5,746,240.59	3.746	6.514	30101010
11,250,000	0.520	---	0.0405	0.08	07/08/2023	09/11/2015	---	ΕΚΤΕΡ (ΚΟ)	3.57	0.56	P	3.55	29/11/2023	3.59	3.48	3.59	3.57	3.539	292@3.50	150@3.57	---	---	29,711	118	105,144.36	40,162.50	1.33	3.64	50101010
375,241,586	0.390	0.01	0.03	0.06	26/06/2023	14/07/2006	---	ΕΒΑΛΧΑΛΚΟΡ (ΚΟ)	1.87	-0.11	E	1.872	29/11/2023	1.908	1.836	1.908	1.87	1.868	351@1.84	666@1.87	---	---	217,796	595	406,876.42	701,701.77	1.52	2.39	55102015
348,192,005	0.040	---	---	---	05/07/2011	16/07/2021	---	ΕΛΛΑΚΤΩΡ (ΚΟ)	2.18	-2.02	E	2.225	29/11/2023	2.225	2.18	2.27	2.18	2.215	3870@2.18	500@2.24	---	---	218,352	432	483,664.09	759,058.57	1.706	2.7	50101010
60,348,000	0.420	0.07	0.1515	0.1565	14/06/2023	04/08/2021	---	ΕΛΛΗΝ. ΧΡΗΜΑΤΙΣΤΗΡΙΑ Χ.Α. (ΚΟ)	5.21	-2.25	E	5.33	29/11/2023	5.29	5.21	5.35	5.21	5.277	252@5.21	40@5.28	---	---	135,425	440	714,629.95	314,413.08	3.09	6.13	30202015
106,500,000	0.600	---	0.28	0.02	13/09/2023	13/09/2021	---	ΕΥΔΑΠ (ΚΟ)	5.8	-2.19	E	5.93	29/11/2023	5.91	5.8	6.06	5.8	5.877	20514@5.80	500@5.99	---	---	63,823	338	375,102.61	617,700.00	5.34	7.34	65102030
604,095,621	0.300	---	---	---	30/05/2013	10/10/2023	---	ΙΝΤΡΑΛΟΤ (ΚΟ)	0.941	-1.47	E	0.955	29/11/2023	0.972	0.927	0.972	0.941	0.943	5000@0.935	12000@0.943	---	---	787,046	615	742,326.56	568,453.98	0.5526	1.018	40501020
110,782,980	0.750	---	0.9054	1.6299	26/06/2023	04/11/2013	---	ΜΟΤΟΡ ΟΙΛ (ΚΟ)	24.8	-0.80	E	25	29/11/2023	25	24.22	25	24.8	24.718	4150@24.74	3808@24.80	---	---	485,496	2,245	12,000,330.26	2,747,417.90	20.8	25.82	60101020
142,891,161	0.970	0.378	0.4341	1.24	27/06/2023	07/07/2017	---	ΜΥΤΙΛΗΝΑΙΟΣ (ΚΟ)	36.74	1.55	P	36.18	29/11/2023	36.48	36.2	36.86	36.74	36.697	10974@36.68	15439@36.74	---	---	1,000,589	3,207	36,718,399.50	5,249,821.26	19.94	38.3	50203000
25,000,000	2.00	0.4	0.628	1.04	07/08/2023	08/08/2003	---	ΟΛΠ (ΚΟ)	23.25	0.65	P	23.1	29/11/2023	23.1	22.95	23.25	23.25	23.104	15@23.20	77@23.25	10.97	2022	6,076	104	140,376.95	581,250.00	15.86	23.35	50206060
370,062,741	0.300	0.55	0.6	1	02/11/2023	19/06/2023	---	ΟΠΑΠ (ΚΟ)	14.7	-0.54	E	14.78	29/11/2023	14.88	14.68	14.88	14.7	14.717	180@14.69	1730@14.78	---	---	928,036	1,763	13,658,171.26	5,439,922.29	13.0232	16.9242	40501020
426,247,547	2.83	0.6879	0.8231	0.5888	05/07/2023	18																							

Πληθος Χρεογράφων	Ονομ. Αξία	Μερίσματα [1]	Ημερ. Τελευτ. Αποκοπής Μέρισμα [2]	Αποκοπή Δικαιώμα	Σημ.	Χρεόγραφο	Τιμή κλεισίματος	% μεταβ.	Προηγ. Κλείσιμο-ημ/νία	Άνοιγμα	Κατωτ Τιμή	Ανωτ Τιμή	Τελ Τιμή	Σταθμ Τιμή	Τελευταία ζήτηση [7]	Τελευταία προσφορά [7]	Ρ/Ε μετά φ. Χρήστ	Όγκος	Πράξεις	Αξία Συναλλαγών[8]	Χ.Α. Εταιρείας (χιλ. €) [3,5]	Χαμηλό έτους	Υψηλό έτους	Κλάδος [4]						
73,694,142	3.45	---	---	---	---	ΤΡΑΠΕΖΑ ΟΡΤΙΜΑ BANK (ΚΟ)	7.85	0.51 P	7.81	29/11/2023	7.81	7.76	7.9	7.85	7.822	256@7.83	30816@7.85	---	---	249,557	340	1,952,134.51	578,499.01	6.88	7.96	30101010				
Κύρια Αγορά - Μέσης Συναλλακτικής Δραστηριότητας																														
13,126,020	0.660	0.0837	0.1163	0.1158	26/07/2023	04/09/2020	---	---	---	A.S. COMPANY (ΚΟ)	2.24	-0.88 E	2.26	29/11/2023	2.26	2.24	2.3	2.24	2.258	2@2.24	432@2.25	---	---	3,196	23	7,217.08	29,402.28	2.02	2.76	40401030
3,114,144	0.360	0.1558	0.3427	0.2304	29/05/2023	02/06/2020	---	---	---	ALPHA TRUST (ΚΟ)	6.4	-0.77 E	6.45	29/11/2023	6.4	6.35	6.4	6.4	6.4	250@6.25	200@6.40	---	---	1,010	33	6,463.50	19,930.52	4.32	7.05	30202010
215,805,843	0.300	0.05	---	---	30/12/2021	15/11/2022	---	---	---	ΑΤΤΙΚΑ ΣΥΜΜΕΤΟΧΩΝ (ΚΟ)	2.64	---	2.64	29/11/2023	2.64	2.64	2.64	2.64	2.64	6533878@2.64	44@2.75	---	---	2,292	4	6,050.88	569,727.43	1.865	2.75	40501015
35,764,593	2.10	0.06	0.075	0.1046	02/05/2023	25/11/2019	---	---	---	BRIQ PROPERTIES (ΚΟ)	1.94	0.78 P	1.925	29/11/2023	1.945	1.925	1.95	1.925	1.942	700@1.90	650@1.93	---	---	17,753	56	34,476.95	69,383.31	1.825	2.11	35102030
101,123,806	0.360	---	---	---	22/07/2010	28/06/2011	---	---	---	CENTRIC ΣΥΜΜΕΤΟΧΩΝ (ΚΟ)	0.367	0.27 P	0.366	29/11/2023	0.374	0.362	0.375	0.367	0.363	1000@0.365	248@0.367	---	---	16,238	20	5,894.49	37,112.44	0.263	0.457	40203040
784,500	10.00	---	0.3	---	30/11/2023	31/07/2018	---	---	---	CNL CAPITAL (ΚΟ)	7.2	-2.70 E	7.4	29/11/2023	7.2	7.2	7.2	7.2	7.2	160@7.15	120@7.25	-(6)-	2022	7	2	50.40	5,648.40	5	9.4	30202010
10,365,100	0.300	---	---	---	06/10/2005	13/02/2002	---	---	---	CPI (ΚΟ)	0.626	1.62 P	0.616	29/11/2023	0.626	0.626	0.626	0.626	0.627	2000@0.594	392@0.598	---	---	6	2	3.76	6,488.55	0.536	0.892	10102030
18,680,300	0.050	---	---	---	06/07/2022	---	---	---	---	DIMAND (ΚΟ)	10.8	-0.92 E	10.9	29/11/2023	11	10.7	11	10.8	10.908	200@10.65	435@10.80	---	---	10,958	67	119,526.45	201,747.24	10.3	14.9	35101010
11,869,224	0.540	0.087	0.136	0.15	03/07/2023	30/08/2019	---	---	---	FLEXOPACK (ΚΟ)	8	1.27 P	7.9	29/11/2023	8	8	8	8	8	500@7.55	72@8.00	---	---	3,502	11	28,016.00	94,953.79	7.4	9.45	50203030
48,003,921	0.400	---	---	---	30/08/1993	26/06/2023	---	---	---	IDEAL HOLDINGS (ΚΟ)	6.19	-0.16 E	6.2	29/11/2023	6.24	6.1	6.26	6.19	6.227	1100@6.12	341@6.19	---	---	36,007	167	224,198.58	297,144.27	3.38	6.39	10102030
167,868,482	0.300	---	---	---	20/08/2007	28/11/2022	---	---	---	LAVIPHARM (ΚΟ)	0.724	0.28 P	0.722	29/11/2023	0.73	0.722	0.748	0.724	0.736	9700@0.722	600@0.736	---	---	1,146,473	563	844,046.82	121,536.78	0.366	0.78	20103015
4,740,000	0.860	---	---	---	14/03/2003	---	---	---	---	LOGISMOS (ΚΟ)	1.15	-2.54 E	1.18	29/11/2023	1.1	1.1	1.18	1.15	1.152	1000@1.14	500@1.18	-(6)-	2022	5,150	22	5,933.07	5,451.00	0.91	1.41	10101015
17,120,280	0.940	0.06	0.06	---	27/06/2022	26/06/2023	---	---	---	LOULIS FOOD (ΚΟ)	2.69	-2.18 E	2.75	29/11/2023	2.75	2.69	2.75	2.69	2.728	24@2.69	3524@2.70	---	---	1,970	16	5,374.80	46,053.55	2.38	3.7	45102020
4,419,616	1.58	---	---	0.1531	10/07/2023	04/03/2015	---	---	---	MEDICON ΕΛΛΑΣ (ΚΟ)	3.39	-0.59 E	3.41	29/11/2023	3.46	3.34	3.46	3.39	3.368	150@3.37	360@3.39	---	---	10,131	111	34,125.24	14,982.50	2.84	4.4	20102010
468,700	2.24	3.42	---	---	03/05/2022	21/05/2004	---	---	---	MERMEREN KOMB. A.D. PR. (ΕΛΠ)	46	---	46	29/11/2023	46	45.8	46	45.8	45.986	21@44.20	32@45.80	1.54	2022	14	2	643.80	21,560.20	31	59	55102000
10,500,000	0.950	---	---	---	24/06/2008	21/07/2023	---	---	---	MEVACO (ΚΟ)	3.86	1.58 P	3.8	29/11/2023	3.86	3.86	3.86	3.86	3.86	1060@3.70	297@3.86	12.46	2022	3	3	11.58	40,530.00	2.52	4.22	55102015
31,317,025	0.400	---	---	---	26/04/2007	10/05/2023	---	---	---	MIG (ΚΟ)	4.67	-0.64 E	4.7	29/11/2023	4.79	4.58	4.79	4.67	4.624	20@4.61	540@4.67	---	---	4,392	62	20,308.26	146,250.51	0.987	8.4	30202000
87,127,162	0.500	---	---	---	08/06/2023	28/07/2021	---	---	---	PREMIA (ΚΟ)	1.17	-1.35 E	1.186	29/11/2023	1.194	1.15	1.2	1.17	1.163	150@1.16	2990@1.17	---	---	192,304	290	223,677.82	101,938.78	1.07	1.41	35102000
24,377,795	0.230	---	---	0.04	03/07/2023	08/06/2022	---	---	---	PROFILE (ΚΟ)	4.4	-1.57 E	4.47	29/11/2023	4.52	4.34	4.52	4.4	4.406	230@4.35	2476@4.40	---	---	25,383	104	111,827.55	107,262.30	2.575	4.96	10101010
27,345,120	0.280	---	---	---	18/07/2005	26/02/2014	---	---	---	QUALITY & RELIABILITY (ΚΟ)	0.572	1.42 P	0.564	29/11/2023	0.568	0.55	0.574	0.572	0.561	255@0.560	1268@0.572	---	---	21,140	60	11,849.78	15,641.41	0.465	0.824	10101010
6,456,530	1.08	0.0804	0.12	0.1314	17/07/2023	02/08/2010	---	---	---	SPACE HELLAS (ΚΟ)	6.7	---	6.7	29/11/2023	6.74	6.68	6.74	6.72	6.702	220@6.60	199@6.70	---	---	261	7	1,749.12	43,258.75	5.28	10	15101010
17,190,046	0.290	---	---	---	16/11/1992	30/11/2022	---	---	---	UNIBIOS (ΚΟ)	1.125	---	1.125	29/11/2023	1.13	1.09	1.135	1.125	1.114	1820@1.11	1219@1.13	---	---	23,076	46	25,707.69	19,338.80	0.558	1.31	50204000
32,413,681	0.370	---	---	---	15/07/2009	11/05/2000	---	---	---	ΑΛΟΥΜΥΛ (ΚΟ)	2.6	3.18 P	2.52	29/11/2023	2.52	2.5	2.72	2.6	2.612	365@2.60	131@2.66	---	---	31,428	209	82,078.87	84,275.57	1.986	4.26	55102035
3,576,883	3.44	(0.4452)	0.5109	---	30/10/2023	19/07/2022	---	---	---	ΑΝΔΡΟΜΕΔΑ ΑΕΕΧ (ΚΟ)	6.62	0.61 P	6.58	29/11/2023	6.68	6.58	6.7	6.62	6.62	400@6.42	172@6.62	---	2022	3,182	47	21,064.62	23,678.97	5.8999	7.3999	30204000
15,300,000	0.300	---	---	---	30/07/2009	13/12/1999	---	---	---	ΑΤΤΙΚΕΣ ΕΚΔΟΣΕΙΣ (ΚΟ)	0.33	---	0.33	29/11/2023	---	---	---	---	---	500@0.302	1360@0.330	---	---	---	---	---	5,049.00	0.236	0.39	40301030
18,810,000	0.400	---	---	---	08/07/2010	14/11/2007	---	---	---	ΒΑΡΒΕΡΗΣ Ν. - MODA BAGNO (ΚΟ)	1.63	3.16 P	1.58	29/11/2023	1.62	1.58	1.63	1.63	1.607	280@1.58	2313@1.63	---	---	9,730	20	15,638.30	30,660.30	0.6	1.65	40401025
23,986,500	1.04	---	---	---	26/06/2009	28/08/2023	---	---	---	ΒΙΟΚΑΡΠΕΤ (ΚΟ)	2.76	0.73 P	2.74	29/11/2023	2.73	2.72	2.79	2.76	2.743	600@2.75	1058@2.76	---	---	9,663	49	26,505.04	66,202.74	1.5	3.47	50101035
6,325,000	0.600	---	0.19	0.153	03/07/2023	17/02/2014	---	---	---	ΒΟΓΙΑΤΖΟΓΛΟΥ (ΚΟ)	2.34	---	2.34	29/11/2023	2.34	2.3	2.36	2.34	2.314	150@2.26	443@2.34	---	---	333	10	770.66	14,800.50	1.97	2.8	50205010
24,060,000	0.300	0.035	0.055	0.075	25/04/2023	01/07/2019	---	---	---	ΓΕΝΙΚΗ ΕΜΠΟΡΙΟΥ (ΚΟ)	1.725	-1.43 E	1.75	29/11/2023	1.725	1.7	1.725	1.725	1.722	34@1.71	85@1.73	10.45	2022	945	7	1,627.63	41,503.50	1.175	2.11	50205010
15,878,748	0.480	---	---	---	10/07/2006	22/03/2004	---	---	---	ΔΟΜΙΚΗ ΚΡΗΤΗΣ (ΚΟ)	3.52	1.44 P	3.47	29/11/2023	3.5	3.41	3.54	3.52	3.5	5000@3.49	849@3.52	---	---	30,639	87	107,238.38	55,893.19	0.71	3.6	50101010
34,720,000	0.310	---	---	---	16/06/2010	01/08/2007	---	---	---	ΔΡΟΜΕΑΣ (ΚΟ)	0.325	-0.92 E	0.328	29/11/2023	0.339	0.324	0.339	0.325	0.338	436@0.325	500@0.340	---	---	6,009	8	2,032.42	11,284.00	0.3	0.45	40202015
13,673,200	0.420	---	---	---	18/07/2008	26/07/2001	---	---	---	ΕΒΡΟΦΑΡΜΑ (ΚΟ)	1.03	3.00 P	1	29/11/2023	1.02	1.02	1.06	1.02	1.032	398@1.02	200@1.03	---	---	12,890	36	13,305.84	14,083.40	0.684	1.19	45102020
18,410,839	1.00	0.027	0.262	0.202	23/08/2023	10/09/2010	---	---	---	ΕΛΑΣΤΡΟΝ (ΚΟ)	2.91	-0.68 E	2.93	29/11/2023	2.93	2.89	2.95	2.94	2.915	290@2.88	1000@2.90	---	---	1,496	13	4,360.19	53,575.54	2.21	3.82	55102010
3,307,500	0.210	---	---	0.4	13/10/2023	30/11/2022	---	---	---	ΕΛΒΕ Α.Β.Ε.Ε. (ΚΟ)	4.84	---	4.84	29/11/2023	---	---	---	---	---	2										

Ημερήσιο Δελτίο Τιμών

Έτος: 144 Αύξων Αριθμός Συνεδρίασης: 230

Ενότητα 2: Αναλυτικά Στοιχεία Συναλλαγών Χρεογράφων

Πέμπτη, 30 Νοεμβρίου, 2023

Πληθος Χρεογράφων	Ονομ. Αξία	Μερίσματα [1]			Ημερ. Τελευτ. Αποκοπή		Σημ.	Χρεόγραφο	Τιμή κλεισίματος	% μεταβ.	Προηγ. Κλεισίμο- ημ/τία	Άνοιγμα	Κατωτ Τιμή	Ανωτ Τιμή	Τελ Τιμή	Σταθμ Τιμή	Τελευταία ζήτηση [7]	Τελευταία προσφορά [7]	Ρ/Ε μετά φ. Χρήσιμ	Όγκος	Πράξεις	Αξία Συναλλαγών[8]	Χ.Α. Εταιρείας (χιλ. €) [3,5]	Χαμηλό έτους	Υψηλό έτους	Κλάδος [4]				
		2020	2021	2022	Μέρισμα [2]	Δικαίωμα																								
19,864,886	5.60	0.672	0.672	0.672	20/04/2023	02/07/2008	---	ΕΛΛΑΔΟΣ ΤΡΑΠΕΖΑ (ΚΟ)	14.7	---	14.7	29/11/2023	14.7	14.6	14.7	14.7	14.629	63@14.65	541@14.70	---	---	813	18	11,893.75	292,013.82	12.8	18	30101010		
26,730,187	0.520	0.08	0.1	0.12	29/06/2023	01/08/2017	---	ΕΛΤΟΝ (ΚΟ)	2.15	0.47	P	2.14	29/11/2023	2.11	2.1	2.17	2.15	2.137	50@2.13	582@2.15	---	---	8,574	66	18,319.75	57,469.90	1.8	2.92	50205010	
30,000,000	0.050	0.06	0.09	0.1	09/06/2023	11/06/2020	---	ΕΝΤΕΡΣΟΦΤ (ΚΟ)	6.22	0.97	P	6.16	29/11/2023	6.14	6.1	6.26	6.22	6.192	600@6.18	650@6.30	---	---	38,281	90	237,047.04	186,600.00	3.61	6.36	10101015	
36,300,000	1.12	0.223	0.2186	---	14/09/2022	12/12/2007	---	ΕΥΑΘ (ΚΟ)	3.3	2.48	P	3.22	29/11/2023	3.25	3.25	3.33	3.33	3.288	5@3.23	60@3.32	---	---	1,190	16	3,912.90	119,790.00	2.92	3.92	65102030	
15,083,480	0.300	---	---	---	02/06/2010	04/02/2022	---	ΕΥΡΩΣΥΜΒΟΥΛΟΙ (ΚΟ)	1.075	-1.38	E	1.09	29/11/2023	1.09	1.07	1.1	1.075	1.079	6020@1.07	400@1.09	---	---	21,350	60	23,041.42	16,214.74	0.576	1.14	50205020	
86,735,980	0.310	---	---	---	06/07/2009	07/09/2023	---	ΙΑΤΡΙΚΟ ΑΘΗΝΩΝ (ΚΟ)	1.795	1.41	P	1.77	29/11/2023	1.825	1.77	1.825	1.795	1.784	20@1.74	96@1.80	---	---	148	4	264.02	155,691.08	1.375	2.15	20101025	
114,320,400	0.100	---	0.01	---	26/11/2021	05/08/2019	---	ΙΚΤΙΝΟΣ ΕΛΛΑΣ (ΚΟ)	0.4695	1.62	P	0.462	29/11/2023	0.47	0.466	0.479	0.4695	0.472	1500@0.467	542@0.469	---	---	175,595	254	82,942.49	53,673.43	0.402	0.734	50101035	
8,226,132	0.450	---	---	0.02	17/07/2023	13/10/2014	---	ΙΛΥΔΑ (ΚΟ)	1.345	---	---	1.345	29/11/2023	---	---	---	---	---	200@1.34	660@1.34	8.64	2022	---	---	---	11,064.15	1.055	1.92	10101015	
2,566,836	0.440	---	0.016	0.016	03/07/2023	09/01/2007	---	ΙΝΤΕΡΓΟΥΝΤ-ΕΥΛΕΜΠΟΡΙΑ (ΠΟ)	0.34	-2.30	E	0.348	29/11/2023	0.34	0.34	0.34	0.34	0.34	250@0.244	4704@0.340	---	---	8	1	2.72	12,698.14	0.192	0.5	50101020	
34,986,430	0.440	---	---	---	25/07/2008	23/02/2010	---	ΙΝΤΕΡΓΟΥΝΤ-ΕΥΛΕΜΠΟΡΙΑ (ΚΟ)	0.338	---	---	0.338	29/11/2023	0.34	0.337	0.344	0.338	0.341	660@0.337	3326@0.338	---	---	33,035	27	11,275.31	12,698.14	0.1975	0.49	50101020	
18,567,912	0.590	0.12	0.24	---	05/07/2023	26/01/2021	---	ΙΝΤΕΡΛΑΪΦ (ΚΟ)	4.4	-1.57	E	4.47	29/11/2023	4.48	4.4	4.49	4.4	4.43	450@4.39	5@4.40	---	2022	6,189	18	27,414.66	81,698.81	3.47	4.95	30302025	
8,424,900	0.500	---	---	---	12/07/2010	04/07/2019	---	ΙΝΤΕΡΤΕΚ (ΚΟ)	1.39	-0.36	E	1.395	29/11/2023	1.375	1.375	1.41	1.39	1.396	172@1.38	172@1.40	24.00	2022	8,018	25	11,191.91	11,710.61	0.92	1.72	50205010	
19,804,134	0.150	---	---	---	01/07/2004	06/11/2017	---	ΚΕΚΡΩΦ (ΚΟ)	1.715	-2.56	E	1.76	29/11/2023	1.8	1.71	1.815	1.715	1.737	3767@1.72	1750@1.76	3.46	2022	21,687	85	37,667.15	33,964.09	0.903	2.04	35101010	
40,219,218	0.260	---	---	---	29/08/2022	10/06/2019	---	ΚΛΟΥΚΙΝΑΣ - ΛΑΠΠΑΣ (ΚΟ)	1.22	-2.40	E	1.25	29/11/2023	1.245	1.22	1.255	1.22	1.238	573@1.22	1800@1.25	---	---	24,464	51	30,280.42	49,067.45	0.5	1.32	50101010	
11,510,102	0.890	---	---	---	24/06/2005	06/10/1999	---	ΚΛΩΣΤ/ΡΓΙΑ ΝΑΥΠΑΚΤΟΥ (ΚΟ)	1.03	---	---	1.03	29/11/2023	1.03	1.02	1.04	1.04	1.029	100@1.00	3891@1.02	---	---	2,268	5	2,334.41	11,855.41	0.9	1.31	55101020	
21,224,340	0.420	0.0035	0.02	---	06/09/2022	25/04/2006	---	ΚΟΡΔΕΛΛΟΥ Χ. ΑΦΟΙ (ΚΟ)	0.542	-0.37	E	0.544	29/11/2023	0.54	0.532	0.542	0.542	0.54	4700@0.534	278@0.542	4.78	2022	1,222	8	660.26	11,503.59	0.451	0.74	55102010	
33,065,136	0.380	0.2	0.2001	0.2004	24/08/2023	16/09/2013	---	ΚΡΙ - ΚΡΙ (ΚΟ)	9.5	-0.83	E	9.58	29/11/2023	9.6	9.46	9.6	9.5	9.556	50@9.46	385@9.48	98.31	2022	11,771	51	112,478.68	314,118.79	6.08	9.8	45102020	
7,595,160	0.600	---	---	---	10/09/2019	18/08/2010	---	ΚΥΡΙΑΚΟΥΛΗΣ (ΚΟ)	1.06	3.92	P	1.02	29/11/2023	1.05	1.05	1.06	1.06	1.059	999@1.02	100@1.08	---	---	540	2	572.00	8,050.87	0.868	1.265	40501015	
6,200,000	0.500	---	---	---	22/06/2010	01/11/1995	---	ΛΑΔΕΝΗΣ Α.Ε. "ΜΙΝΕΡΒΑ" (ΚΟ)	0.492	-1.21	E	0.498	29/11/2023	0.492	0.492	0.492	0.492	0.492	600@0.478	500@0.490	---	---	380	3	186.96	3,050.40	0.4	0.68	40204020	
5,939,268	0.620	---	---	---	10/07/2003	03/01/2002	---	ΛΑΝΑΚΑΜ (ΚΟ)	0.92	---	---	0.92	29/11/2023	---	---	---	---	---	57@0.905	42@0.945	---	---	---	---	---	5,464.13	0.716	1.4	40401020	
9,819,370	0.500	---	---	---	14/08/2007	09/01/2004	---	ΜΑΘΙΟΣ ΠΥΡΙΜΑΧΑ (ΚΟ)	1.16	2.66	P	1.13	29/11/2023	1.15	1.15	1.17	1.17	1.157	862@1.10	949@1.17	---	---	3,160	6	3,656.10	11,390.47	0.565	1.6	55101000	
30,150,000	0.360	0.02	0.0401	0.0908	15/06/2023	25/04/2019	---	ΜΟΤΟΔΥΝΑΜΙΚΗ (ΚΟ)	3.1	1.97	P	3.04	29/11/2023	3.04	3	3.11	3.1	3.076	465@3.02	247@3.10	---	---	49,687	76	152,818.03	93,465.00	2.04	3.77	40401030	
43,200,000	1.00	---	0.0824	---	07/09/2022	13/09/2023	---	ΜΠΛΕ ΚΕΔΡΟΣ (ΚΟ)	3.03	---	---	3.03	29/11/2023	3.03	3.03	3.03	3.03	3.03	30@3.03	150@3.08	---	---	2,100	5	6,363.00	130,896.00	2.19	3.15	35102000	
2,160,524	0.670	---	---	---	03/12/2018	23/11/1999	---	Ν. ΛΕΒΕΝΤΕΡΗΣ (ΠΟ)	0.358	---	---	0.358	29/11/2023	---	---	---	---	---	---	---	---	2022	---	---	---	---	3,120.18	0.218	0.434	55102010
4,971,466	1.46	---	---	---	04/07/2007	08/10/2003	---	ΠΑΪΡΗΣ ΠΛΑΣΤΙΚΩΝ (ΚΟ)	1.15	1.32	P	1.135	29/11/2023	1.1	1.1	1.15	1.15	1.118	100@1.11	200@1.15	---	---	2,150	8	2,403.69	5,717.19	0.83	1.47	50203030	
27,098,594	0.540	0.07	0.05	0.0401	22/05/2023	14/01/2021	---	ΠΑΠΟΥΣΑΝΗΣ (ΚΟ)	2.2	---	---	2.2	29/11/2023	2.22	2.19	2.22	2.21	2.202	270@1.82	10100@2.20	19.86	2022	7,515	44	16,545.20	59,616.91	1.8	2.51	45201020	
7,070,400	0.930	0.1081	0.3242	0.2593	03/07/2023	06/05/2016	---	ΠΕΤΡΟΠΟΥΛΟΣ ΠΕΤΡΟΣ (ΚΟ)	8.98	0.90	P	8.9	29/11/2023	8.9	8.88	8.98	8.98	8.929	200@8.88	1370@8.96	---	---	6,000	25	53,572.40	63,492.19	5.9	9.22	50206015	
43,741,452	0.660	0.16	0.2723	0.2629	30/11/2023	01/11/1999	---	ΠΛΑΣΤΙΚΑ ΘΡΑΚΗΣ (ΚΟ)	4.165	-0.36	E	4.18	29/11/2023	4.185	4.11	4.2	4.165	4.137	200@4.14	173@4.17	---	---	19,211	164	79,468.48	182,183.15	3.75	5.68	50203015	
21,912,599	0.300	---	---	0.048	18/05/2023	23/02/2007	---	ΡΕΒΟΪΛ (ΚΟ)	1.92	-0.77	E	1.935	29/11/2023	1.94	1.895	2	1.92	1.928	400@1.90	300@1.93	---	---	22,754	100	43,875.70	42,072.19	1.21	2.3	60101020	
13,582,223	1.35	---	---	---	24/06/2008	02/02/2016	---	ΣΙΔΑ ΜΕΤΑΛΛΟΥΡΓΙΚΗ (ΚΟ)	2.38	1.28	P	2.35	29/11/2023	2.38	2.36	2.42	2.38	2.382	600@2.32	530@2.37	---	---	330	6	786.20	32,325.69	1.85	3.3	55102010	
40,693,350	5.00	---	---	---	03/07/2006	26/05/2015	---	ΤΕΧΝΙΚΗ ΟΛΥΜΠΙΑΚΗ (ΚΟ)	2.53	---	---	2.53	29/11/2023	2.49	2.49	2.54	2.53	2.503	26@2.50	3177@2.53	---	---	8,746	42	21,895.10	102,954.18	1.76	3.12	40202010	
3,048,000	0.300	---	---	---	06/07/2007	01/06/2021	---	ΤΖΙΡΑΚΙΑΝ ΠΡΟΦΙΛ (ΚΟ)	1.845	-0.27	E	1.85	29/11/2023	1.85	1.84	1.85	1.84	1.845	200@1.81	464@1.85	32.58	2022	55	3	101.45	5,623.56	1.6	2.39	55102010	
10,203,575	0.730	---	---	---	16/07/2007	18/10/1999	---	ΦΙΕΡΑΤΕΣ (ΚΟ)	0.396	---	---	0.396	29/11/2023	0.397	0.396	0.397	0.396	0.396	250@0.352	971@0.396	---	2022	480	2	190.26	4,040.62	0.31	0.56	55101020	
8,340,750	1.16	---	---	---	25/06/2009	17/09/2018	---	ΧΑΪΔΕΜΕΝΟΣ (ΚΟ)	0.66	2.33	P	0.645	29/11/2023	0.7	0.66	0.7	0.66	0.694	114@0.635	100@0.710	---	2022	650	2	451.00	5,504.90	0.452	0.8	50205030	

Κύρια Αγορά - Χαμηλής Συναλλακτικής Δραστηριότητας

14,000,000	4.15	---	3.42	0.26	19/07/2023	29/06/1999	---	ΑΛΡΗΑ ΑΣ
------------	------	-----	------	------	------------	------------	-----	----------

Ημερήσιο Δελτίο Τιμών

Έτος: 144 Αύξων Αριθμός Συνεδρίασης: 230

Ενότητα 2: Αναλυτικά Στοιχεία Συναλλαγών Χρεογράφων

Πέμπτη, 30 Νοεμβρίου, 2023

Πληθος Χρεογράφων	Ονομ. Αξία	Μερίσματα [1]			Ημερ. Τελευτ. Αποκοπής		Σημ.	Χρεόγραφο	Τιμή κλεισίματος	% μεταβ.	Προηγ. Κλεισίμο- ημ/τία	Άνοιγμα	Κατωτ Τιμή	Ανωτ Τιμή	Τελ Τιμή	Σταθμ Τιμή	Τελευταία ζήτηση [7]	Τελευταία προσφορά [7]	Ρ/Ε μετά φ. Χρήστ	Όγκος	Πράξεις	Αξία Συναλλαγών[8]	Χ.Α. Εταιρείας (χιλ. €) [3,5]	Χαμηλό έτους	Υψηλό έτους	Κλάδος [4]		
		2020	2021	2022	Μέρησα [2]	Δικαιώμα																						
10,500,000	4.00	0.37	0.29	0.3	16/05/2023	02/08/2016	---	INTERCONTINENTAL (ΚΟ)	6.45	---	6.45	29/11/2023	---	---	---	---	225@6.35	175@6.45	12.30	2022	---	---	---	67,725.00	6.1	6.85	35102000	
57,434,884	1.17	---	---	---	05/06/2008	12/06/2009	---	REDS (ΚΟ)	2.43	---	2.43	29/11/2023	2.33	2.33	2.33	2.33	209@2.34	344@2.44	---	---	75	1	174.75	139,566.77	2.06	3	35101010	
152,360,643	0.500	0.01	0.02	0.03	23/06/2023	10/06/2020	---	TRASTOR A.E.E.A.P. (ΚΟ)	1.07	---	1.07	29/11/2023	---	---	---	---	1000@1.05	1100@1.16	---	---	---	---	---	163,025.89	0.965	1.23	35102000	
15,000,000	0.300	---	---	---	06/07/2007	18/07/2000	---	ΔΑΙΟΣ ΠΛΑΣΤΙΚΑ (ΚΟ)	3.3	---	3.3	29/11/2023	---	---	---	---	---	385@3.22	---	---	---	---	---	---	49,500.00	2.92	3.54	50203015
2,760,000	11.83	9.4	11	11.8	14/06/2023	16/07/1990	---	ΚΑΡΕΛΙΑ (ΚΟ)	308	-1.28	€ 312	29/11/2023	310	308	310	308	308.854	3@308.00	5@312.00	---	---	89	6	27,488.00	850,080.00	288	364	45103010
6,700,000	0.800	0.179	0.047	0.047	23/08/2023	29/05/2014	---	ΚΕΠΕΝΟΥ ΜΥΛΟΙ (ΚΟ)	2.2	---	2.2	29/11/2023	---	---	---	---	300@2.00	219@2.18	16.25	2022	---	---	---	14,740.00	1.93	2.7	45102020	
18,017,472	0.360	---	---	---	09/09/2022	28/08/2017	---	ΚΤΗΜΑ Κ. ΛΑΖΑΡΙΔΗ (ΚΟ)	1.86	---	1.86	29/11/2023	1.85	1.85	1.85	1.85	30@1.82	360@1.85	---	---	140	1	259.00	33,512.50	1.55	2.06	45101015	
21,364,000	1.12	---	---	0.4	21/08/2023	08/03/2023	---	ΛΑΜΨΑ (ΚΟ)	29	---	29	29/11/2023	---	---	---	---	100@28.40	100@29.60	---	---	---	---	---	619,556.00	20.6	29.8	40501025	
32,188,050	1.04	---	---	---	21/07/2008	20/01/2000	---	ΜΟΥΣΑΚΗΣ (ΚΟ)	0.595	---	0.595	29/11/2023	---	---	---	---	300@0.590	400@0.605	---	---	---	---	---	19,151.89	0.57	0.806	55101020	
8,321,682	0.670	---	---	---	17/08/2007	23/11/1999	---	Ν. ΛΕΒΕΝΤΕΡΗΣ (ΚΟ)	0.282	---	0.282	29/11/2023	---	---	---	---	---	2010@0.280	---	2022	---	---	---	3,120.18	0.22	0.364	55102010	
6,340,000	0.600	0.134	0.17	0.1	09/12/2022	12/01/2023	---	ΝΑΚΑΣ ΜΟΥΣΙΚΗ (ΚΟ)	3.08	5.48	€ 2.92	29/11/2023	2.96	2.96	3.12	3.12	3.041	150@2.96	62@3.08	---	---	1,250	5	3,800.80	19,527.20	2.16	3.12	40401030
10,080,000	3.00	1.42	1.5	1.45	11/05/2023	27/08/2001	---	ΟΛΘ (ΚΟ)	23.1	---	23.1	29/11/2023	23.1	23.1	23.1	23.1	30@22.90	792@23.10	---	---	111	2	2,564.10	232,848.00	22	26.3	50206060	
27,379,200	0.980	---	---	0.45	01/08/2023	29/08/2022	---	ΠΛΑΣΤΙΚΑ ΚΡΗΤΗΣ (ΚΟ)	16	---	16	29/11/2023	---	---	---	---	30@15.20	1111@16.50	---	---	---	---	---	438,067.20	14.2	17.9	50203015	
255,494,534	2.71	0.352	0.279	0.255	16/06/2023	30/09/2021	---	ΠΡΟΝΤΕΑ (ΚΟ)	7.35	---	7.35	29/11/2023	---	---	---	---	1000@7.35	3@7.40	---	---	---	---	---	1,877,884.82	6.5	8.6	35102000	
4,181,450	0.500	---	---	---	21/08/2000	05/03/2002	---	ΣΑΡΑΝΤΟΠΟΥΛΟΣ ΚΥΛ/ΜΥΛΟΙ (ΚΟ)	1.1	---	1.1	29/11/2023	---	---	---	---	6000@1.06	---	---	---	---	---	---	4,599.60	0.875	1.5	45102020	

Διαπραγματεύσιμα Αμοιβαία Κεφάλαια (Δ.Α.Κ.)

924,675	---	---	---	---	15/06/2016	---	ALPHA ETF FTSE Athex Large Cap	31.28	-0.02	€ 31.285	29/11/2023	31.24	31.195	31.345	31.28	31.256	300@25.01	---	---	---	6,653	11	207,943.01	---	22.5	35	12003
---------	-----	-----	-----	-----	------------	-----	--------------------------------	-------	-------	----------	------------	-------	--------	--------	-------	--------	-----------	-----	-----	-----	-------	----	------------	-----	------	----	-------

Επιτήρηση

356,314,416	0.060	---	---	---	07/07/2010	21/09/2017	5160	FRIGOGLASS (ΚΟ)	0.075	2.04	€ 0.0735	29/11/2023	0.075	0.075	0.075	0.075	0.07540000@0.074	143682@0.075	---	---	1,041,051	65	78,228.83	26,723.58	0.05	0.158	50204000		
65,326,268	0.530	---	---	---	04/07/2007	19/07/2006	4750	SATO AE (ΚΟ)	0.0305	---	0.0305	29/11/2023	0.0305	0.0305	0.0305	0.0305	0.031	9000@0.031	8800@0.033	---	---	11,000	1	335.50	1,992.45	0.018	0.069	40202015	
13,191,620	0.620	---	---	---	04/08/2010	09/09/2002	5232	ΥALCO - ΚΩΝΣΤΑΝΤΙΝΟΥ (ΚΟ)	0.197	---	0.197	29/11/2023	0.178	0.178	0.178	0.178	1990@0.178	1501@0.197	---	---	3,510	3	624.78	2,598.75	0.12	0.28	40202020		
13,000,000	1.00	---	---	---	01/08/2007	07/04/2000	5093	ΑΚΡΙΤΑΣ (ΚΟ)	0.715	---	0.715	29/11/2023	0.655	0.655	0.655	0.655	220@0.655	153@0.710	---	---	140	3	91.70	9,295.00	0.414	0.745	50101035		
221,519,681	0.300	---	---	---	02/07/2008	28/02/2011	4957	ΑΝΕΚ (ΚΟ)	0.272	-0.73	€ 0.274	29/11/2023	0.272	0.272	0.272	0.272	0.272	9270@0.270	9000@0.276	---	---	300,950	33	81,858.40	61,166.74	0.177	0.3	40501015	
312,163	0.300	---	---	---	02/07/2008	28/02/2011	4959	ΑΝΕΚ (ΠΟ '90)	0.072	---	0.072	29/11/2023	---	---	---	---	24930@0.079	---	---	---	---	---	---	---	61,166.74	0.072	0.086	40501015	
2,969,713	0.300	---	---	---	02/07/2008	28/02/2011	4958	ΑΝΕΚ (ΠΟ '96)	0.3	---	0.3	29/11/2023	---	---	---	---	3478@0.270	955@0.300	---	---	---	---	---	---	61,166.74	0.173	0.38	40501015	
17,579,754	4.16	---	---	---	18/08/2006	02/08/2010	---	ΒΙΟΤΕΡ (ΚΟ)	0.222	---	0.222	29/11/2023	0.222	0.222	0.222	0.222	104@0.224	3000@0.230	---	---	7,046	3	1,564.21	3,902.71	0.198	0.398	50101010		
54,654,600	0.050	---	---	---	01/07/1998	30/12/2022	5275	ΒΙΣ (ΚΟ)	0.322	---	0.322	29/11/2023	---	---	---	---	---	19515@0.290	---	2022	---	---	---	17,598.78	0.136	0.378	50203030		
51,754,364	0.300	---	---	---	23/12/2003	24/01/2007	5197	ΕΠΙΛΕΚΤΟΣ (ΚΟ)	0.108	---	0.108	29/11/2023	0.108	0.108	0.108	0.108	500@0.101	800@0.108	---	---	200	1	21.60	5,589.47	0.0955	0.202	55101020		
15,842,391	1.51	---	---	---	15/07/2009	12/05/2000	5141	ΜΠΗΤΡΟΣ ΣΥΜΜΕΤΟΧΙΚΗ (ΚΟ)	0.53	---	0.53	29/11/2023	0.53	0.53	0.53	0.53	---	2000@0.560	---	---	2,000	1	1,060.00	8,396.47	0.376	0.82	55102010		
24,319,250	0.300	---	---	---	09/07/2002	04/07/2007	5165	ΠΡΟΟΔΕΥΤΙΚΗ (ΚΟ)	0.39	-6.70	€ 0.418	29/11/2023	0.418	0.39	0.418	0.39	0.391	---	7239@0.390	---	---	3,711	6	1,451.49	9,484.51	0.356	0.6	50101010	
28,438,268	0.070	---	---	---	21/08/2006	24/11/1999	5253	ΣΠΥΡΟΥ ΑΓΡ. ΟΙΚ. (ΚΟ)	0.18	---	0.18	29/11/2023	---	---	---	---	9474@0.162	489@0.194	---	---	---	---	---	5,118.89	0.144	0.24	45102010		
1,011,000	1.00	---	---	---	01/07/2004	11/12/2012	5193	ΤΡΙΑ ΛΑΦΑ (ΚΟ)	7.1	---	7.1	29/11/2023	7.1	7.1	7.1	7.1	100@6.65	60@7.35	54.38	2022	---	---	14	1	99.40	7,178.10	6.95	16.9	55101020

Κατάσταση σε Αναστολή

66,948,210	0.300	---	---	---	22/09/2015	22/09/2015	5179	FOLLI-FOLLIE (ΚΟ)	4.8	---	4.8	24/05/2018	---	---	---	---	---	---	---	---	---	---	---	---	321,351.41	4.8	4.8	40401030
12,417,000	0.310	---	---	---	27/08/2019	28/08/2017	5233	MLS ΠΛΗΡΟΦΟΡΙΚΗ (ΚΟ)	0.57	---	0.57	12/05/2020	---	---	---	---	---	---	---	---	---	---	---	---	7,077.69	0.57	0.57	10101015
6,330,002	0.300	---	---	---	25/06/2002	15/03/2019	5278	ΒΑΡΒΑΡΕΣΟΣ (ΚΟ)	0.24	---	0.24	02/05/2023	---	---	---	---	---	---	---	---	---	---	---	---	1,519.20	0.16	0.25	55101020
3,961,300	1.28	---	---	---	29/06/2004	03/08/2000	5248	ΔΟΥΡΟΣ (ΚΟ)	0.25	---	0.25	24/04/2023	---	---	---	---	---	---	---	---	---	---	---	---	990.33	0.2	0.3	40204020

Ημερήσιο Δελτίο Τιμών

Έτος: 144 Αύξων Αριθμός Συνεδρίασης: 230

Ενότητα 2: Αναλυτικά Στοιχεία Συναλλαγών Χρεογράφων

Πέμπτη, 30 Νοεμβρίου, 2023

Πληθος Χρεογράφων	Ονομ. Αξία	Μερίσματα [1]			Ημερ. Τελευτ. Αποκοπής		Σημ.	Χρεόγραφα	Τιμή κλεισίματος	% μεταβ.	Προηγ. Κλείσιμο-ημ/νία	Άνοιγμα	Κατωτ Τιμή	Ανωτ Τιμή	Τελ Σταθμ Τιμή	Τελευταία ζήτηση [7]	Τελευταία προσφορά [7]	Ρ/Ε μετά φ. Χρήσιμ	Όγκος	Πράξεις	Αξία Συναλλαγών[8]	Χ.Α. Εταιρείας (χιλ. €) [3,5]	Χαμηλό έτους	Υψηλό έτους	Κλάδος [4]	
		2020	2021	2022	Μέρισμα [2]	Δικαίωμα																				
7,085,888	1.59	---	---	---	02/07/1996	06/09/2010	5216	ΕΛΒΙΕΜΕΚ (ΚΟ)	2.6	---	2.6	30/09/2019	---	---	---	---	---	---	---	---	---	---	18,423.31	2.6	2.6	35101010
7,125,216	0.650	---	---	---	01/07/2005	14/12/1999	4955	ΚΡΕΚΑ (ΚΟ)	0.28	---	0.28	06/04/2023	---	---	---	---	---	---	---	---	---	---	1,995.06	0.17	0.43	45102010
7,734,375	1.00	---	---	---	09/07/2007	07/01/2011	5277	ΛΙΒΑΝΗ ΕΚΔΟΤ. ΟΡΓ. (ΚΟ)	0.125	---	0.125	28/04/2023	---	---	---	---	---	---	---	---	---	---	966.80	0.12	0.18	40301030

Σημειώσεις Χρεογράφων

Κωδικός	Κείμενο σημείωσης
()	- Προσαρμοσμένα Μέρισματα λόγω διανομής Δωρεάν μετοχών.
*	- Τελευταία προσαρμοσμένη τιμή κλεισίματος.
[1]	- Καθαρά μερίσματα.
[2]	- Στη στήλη "Ημερ. Αποκοπής τελευταίου δικαιώματος" αναφέρεται η Ημερομηνία εισαγωγής για Νέες Εταιρείες.
[3]	- Η Χρηματιστηριακή αξία αναφέρεται στο σύνολο των μετοχών
[4]	- Η κωδικοποίηση των Κλάδων Οικονομικής Δραστηριότητας του Χ.Α. παρουσιάζονται στο Παράρτημα Α
[5]	- Η Χρηματιστηριακή Αξία αναφέρεται στο σύνολο των κατηγοριών μετοχών (εφόσον έχουν εισαχθεί περισσότερες της μιας κατηγορίες) και δεν αναφέρεται σε επιμέρους κατηγορίες μετοχών μιας εταιρείας.
[6]	- P/E μεγαλύτερο του 100
[7]	- Τελευταία εικόνα του Βιβλίου Εντολών πριν το τέλος της συνεδρίασης
[8]	- Στην Αξία Συναλλαγών των Μετοχών περιλαμβάνονται όλοι οι τύποι Πακέτων
4750	- Μεταφορά στην Κατηγορία Επιτήρησης από 8/4/2011.
4955	- Μεταφορά στην Επιτήρηση από 5/4/2013.
4957	- Μεταφορά στην Επιτήρηση από 5/4/2013.
4958	- Μεταφορά στην Επιτήρηση από 5/4/2013.
4959	- Μεταφορά στην Επιτήρηση από 5/4/2013.
5093	- Μεταφορά στην Κατηγορία Επιτήρησης από 8/4/2015.
5141	- Μεταφορά στην Κατηγορία Επιτήρησης από 10/05/2017.
5160	- Μεταφορά στην Κατηγορία Επιτήρησης από 15/04/2016.
5165	- Μεταφορά στην Κατηγορία Επιτήρησης από 15/02/2018.
5179	- Αναστολή διαπραγμάτευσης από 25/05/2018.
5193	- Μεταφορά στην κατηγορία Επιτήρησης από 25/10/2018.
5197	- Μεταφορά στην κατηγορία Επιτήρησης από 07/11/2018.
5216	- Αναστολή διαπραγμάτευσης από 01/10/2019.
5232	- Μεταφορά στην Κατηγορία Επιτήρησης από 08/04/2011.
5233	- Αναστολή διαπραγμάτευσης από 13/05/2020.
5248	- Μεταφορά στην κατηγορία Επιτήρησης από 06/09/2011.
5253	- Μεταφορά στην Επιτήρηση από 14/5/2021.
5275	- Μεταφορά στη Κατηγορία Επιτήρησης από 09/07/2020.
5277	- Αναστολή διαπραγμάτευσης από 02/05/2023.
5278	- Αναστολή διαπραγμάτευσης από 03/05/2023.

Στοιχεία Συναλλαγών Πακέτων

Χρεόγραφο	Όγκος πακέτου	Τιμή πακέτου	Αξία πακέτου	Ωρα έγκρισης	Σημείωση
ΠΕΙΡΑΙΩΣ FINANCIAL HOLD (ΚΟ)	125,000	3.23	403,750.00	10:41:33	20
FRIGOGLASS (ΚΟ)	150,000	0.076	11,400.00	12:05:56	18
CENERGY HOLDINGS (ΚΑ)	39,476	6.90	272,384.40	12:35:30	20
ALPHA ΥΠΗΡΕΣΙΩΝ ΣΥΜΜ (ΚΟ)	386,823	1.55	600,349.30	13:22:19	20
TITAN CEMENT (ΚΑ)	10,000	19.54	195,400.00	14:05:55	20
ΤΡΑΠΕΖΑ ΟΡΤΙΜΑ BANK (ΚΟ)	70,000	7.80	546,000.00	14:07:25	20
ΕΝΤΕΡΣΟΦΤ (ΚΟ)	10,000	6.20	62,000.00	15:04:53	20
ΕΝΤΕΡΣΟΦΤ (ΚΟ)	10,000	6.20	62,000.00	15:05:58	20
ΜΥΤΙΛΗΝΑΙΟΣ (ΚΟ)	14,965	36.42	545,025.30	15:38:51	20
JUMBO (ΚΟ)	20,000	23.80	476,000.00	16:13:42	20
ΕΘΝΙΚΗ ΤΡΑΠΕΖΑ (ΚΟ)	57,594	6.20	357,082.80	16:59:31	20
JUMBO (ΚΟ)	62,500	24.04	1,502,500.00	17:10:26	20
EUROBANK HOLDINGS (ΚΟ)	791,129	1.69	1,337,799.14	17:11:58	20
ΠΕΙΡΑΙΩΣ FINANCIAL HOLD (ΚΟ)	250,000	3.26	815,000.00	17:12:03	20
ALPHA ΥΠΗΡΕΣΙΩΝ ΣΥΜΜ (ΚΟ)	330,019	1.56	514,499.62	17:13:23	20
ΕΘΝΙΚΗ ΤΡΑΠΕΖΑ (ΚΟ)	123,135	6.25	770,086.29	17:14:13	20
ΕΘΝΙΚΗ ΤΡΑΠΕΖΑ (ΚΟ)	70,000	6.28	439,740.00	17:18:32	20

Σημειώσεις πακέτων

- 9 - Μέθοδος 6-1 / Ειδική Χρέωση
- 10 - Μέθοδος 6-1 / Ειδική Χρέωση, Αυθημερόν Διακανονισμός
- 14 - Μέθοδος 6-3 / Πακέτο Αποκατάστασης, Ατελής αγορά και Πώληση
- 18 - Μέθοδος 6-2 / SPOT 1
- 19 - Μέθοδος 6-2 / SPOT 2
- 20 - Μέθοδος 6-1 και Μέθοδος 6-1 Αυθημερόν Διακανονισμός
- 21 - Άλλη Προσυμφωνημένη

Στοιχεία Συναλλαγών Δικαιωμάτων

Ημερ. αποκοπής	Έναρξη εξάσκησης	Λήξη εξάσκησης	Λήξη διαπραγμάτευσης	Δικαιώματα	Κατωτ Τιμή	Ανωτ Τιμή	Τιμή κλεισ.	Τελευταία ζήτηση	Τελευταία προσφορά	Όγκος	Πράξεις	Αξία Συναλλαγών
----------------	------------------	----------------	----------------------	------------	------------	-----------	-------------	------------------	--------------------	-------	---------	-----------------

Δεν υπάρχουν Συναλλαγές Δικαιωμάτων.

Στοιχεία Συναλλαγών Εκποιήσεων

Χρεόγραφα	Τύπος Χρεογράφου	Όγκος Συναλλαγών	Αριθμός Πράξεων	Αξία Συναλλαγών	Σημείωση
-----------	------------------	------------------	-----------------	-----------------	----------

Δεν πραγματοποιήθηκαν Εκποιήσεις Μετοχών.

Σημειώσεις Εκποιήσεων

- 1 - Δημόσιος Ανοικτός Πλειστηριασμός
- 2 - Εκποίηση Ενσώματων Ονομαστικών Μετοχών
- 3 - Εκποίηση Αδιάθετων Κλασματικών Υπολοίπων

Στοιχεία Ενεργητικού Διαπραγματεύσιμων Αμοιβαίων Κεφαλαίων (Δ.Α.Κ.)

	Ημερομηνία συναλλαγών	Δημιουργία / Εξαγορά	Αριθ. Μερ. (T-1)	Νέα Μερ. (T-1)	Εξαγορασθ. Μερ. (T-1)	Μερίδια (T) [1]	Αξία Ενεργητικού [2]	Καθαρή Τιμή	Μέρισμα /Μερίδιο	Ημερ. Αποκοπής
ALPHA ETF FTSE Athex Large Cap	30/11/2023	5,000	924,675	---	---	924,675	28,903,980.00	31.2585	0.62	03/07/2023

Σημειώσεις Δ.Α.Κ.

[1] - Αριθμ. μεριδίων (T) = Αριθμ. μεριδίων (T-1) + Νεοεκδιθέντα μερίδια (T-1) - Εξαγορασθέντα μερίδια (T-1)

[2] - Περιλαμβάνονται και τα μερίδια που δημιουργήθηκαν / εξαγοράσθηκαν την ημέρα T-1.

Περιγραφή	Στοιχεία
Όνομασία Δ.Α.Κ.	ALPHA ETF FTSE Athex Large Cap
Σύμβολο Δ.Α.Κ. (GR)	ΑΔΑΚ
Σύμβολο Δ.Α.Κ. (EN)	AETF
ISIN Δ.Α.Κ.	GRF000153004
Κατηγορία Διαπραγμάτευσης	Διαπραγματεύσιμα Αμοιβαία Κεφάλαια (Δ.Α.Κ.)
Τύπος Δ.Α.Κ.	Μετοχών
Τρόπος διαχείρισης	Παθητικός
Επενδυτική Στρατηγική	Σκοπός της επενδυτικής πολιτικής του Αμοιβαίου Κεφαλαίου είναι η αναπαραγωγή της αποδόσεως του Δείκτη FTSE/X.A. Large Cap του Χρηματιστηρίου Αθηνών σε όρους Ευρώ, ακολουθώντας πλήρως και πανομοιότυπες τη σύνθεση του υποκείμενου Δείκτη.
Εκδότης	ΑΛΦΑ ASSET MANAGEMENT Α.Ε.Δ.Α.Κ.
Εταιρεία Διαχείρισης	ΑΛΦΑ ASSET MANAGEMENT Α.Ε.Δ.Α.Κ.
Ειδικοί Διαπραγματευτές	ΑΛΦΑ FINANCE Α.Χ.Ε.Π.Ε.Υ., ΕΘΝΙΚΗ ΧΡΗΜΑΤΙΣΤΗΡΙΑΚΗ Α.Χ.Ε.Π.Ε.Υ.
Θεματοφύλακας	ΑΛΦΑ ΤΡΑΠΕΖΑ Α.Ε.
Σύμβολο Δείκτη (GR)	FTSE
Σύμβολο Δείκτη (EN)	FTSE
Όνομασία Δείκτη	FTSE/X.A. Large Cap
ISIN Δείκτη	GRI99201A006
Κλάσμα Δείκτη [1]	1/100
Αρχική Τιμή Μεριδίου	21.76
Συνολικός Αριθμός Μεριδίων [2]	924,675
Ημερομηνία πρώτης Έκδοσης	14/01/2008
Ημερομηνία έναρξης Διαπραγμάτευσης	24/01/2008
Νόμισμα Διαπραγμάτευσης	ΕΥΡΩ
Νόμισμα Ενεργητικού	ΕΥΡΩ
Αρχική Αξία Ενεργητικού [3]	3,000,000.00
Αριθμ. Μεριδίων για Δημιουργία-Εξαγορά [4]	5,000
Αμοιβή Διαχείρισης	0.375

Σημειώσεις Δ.Α.Κ.

[1] - Το κλάσμα της τιμής του δείκτη που αποτελεί η τιμή της πρώτης έκδοσης

[2] - Ο αριθμός μεριδίων που διαπραγματεύθηκαν στο Χρηματιστήριο την ημέρα T

[3] - Η αξία του ενεργητικού κατά την έκδοση

[4] - Ο αριθμός μεριδίων που απαιτείται κατά τη διαδικασία δημιουργίας εξαγοράς

30/11/2023

Ανακοινώσεις

Η.Δ.Τ.



ΑΝΑΚΟΙΝΩΣΕΙΣ

ΕΤΑΙΡΙΚΕΣ ΠΡΑΞΕΙΣ

ΧΡΗΜΑΤΙΚΕΣ ΔΙΑΝΟΜΕΣ

ΠΛΑΣΤΙΚΑ ΘΡΑΚΗΣ ΕΤΑΙΡΕΙΑ ΣΥΜΜΕΤΟΧΩΝ Α.Ε.Ε.

Οι μετοχές της εταιρίας «ΠΛΑΣΤΙΚΑ ΘΡΑΚΗΣ ΕΤΑΙΡΕΙΑ ΣΥΜΜΕΤΟΧΩΝ Α.Ε.Ε.» (GRS239003007) είναι διαπραγματεύσιμες στο Χρηματιστήριο Αθηνών χωρίς το ποσό €0,0698602048 ανά μετοχή, από το οποίο θα παρακρατηθεί ο αναλογούν φόρος, βάσει της κείμενης νομοθεσίας (καθαρό ποσό: €0,0663671946 ανά μετοχή).

CNL CAPITAL Ε.Κ.Ε.Σ - Δ.Ο.Ε.Ε.

Οι μετοχές της εταιρίας «CNL CAPITAL Ε.Κ.Ε.Σ - Δ.Ο.Ε.Ε.» (GRS520003005) είναι διαπραγματεύσιμες στο Χρηματιστήριο Αθηνών χωρίς το ποσό €0,2508173194 ανά μετοχή (καθαρό ποσό).

ΓΝΩΣΤΟΠΟΙΗΣΕΙΣ ΕΤΑΙΡΕΙΩΝ

From: ΑΔΜΗΕ ΣΥΜΜΕΤΟΧΩΝ Α.Ε.
Posted At: 29 November 2023 16:49
Conversation: Πρόσκληση σε Έκτακτη Γενική Συνέλευση Μετόχων
Posted To: DOLAnnouncements2

Subject: Πρόσκληση σε Έκτακτη Γενική Συνέλευση Μετόχων

Πρόσκληση σε Έκτακτη Γενική Συνέλευση
Μετόχων

[Πρόσκληση σε Έκτακτη Γενική Συνέλευση
Μετόχων](#)

From: PROFILE A.E.B.E.
Posted At: 29 November 2023 17:00
Conversation: Η Profile ανακοινώνει τον ορισμό νέου Διευθυντή Οικονομικών Υπηρεσιών
Posted To: DOLAnnouncements2
Subject: Η Profile ανακοινώνει τον ορισμό νέου Διευθυντή Οικονομικών Υπηρεσιών

Η Ανώνυμη Εταιρεία με την επωνυμία «PROFILE ΑΕΒΕ ΠΛΗΡΟΦΟΡΙΚΗΣ» γνωστοποιεί στο επενδυτικό κοινό, σύμφωνα με την κείμενη νομοθεσία και τα άρθρα 4.1.3.1 και 4.1.3.6 του Κανονισμού του ΧΑ, ότι καθήκοντα Διευθυντού Οικονομικών Υπηρεσιών της Εταιρείας και του Ομίλου αναλαμβάνει ο κ. Γιάννης Λίτσιος.

Ο κ. Γιάννης Λίτσιος είναι πτυχιούχος του τμήματος Οικονομικής Επιστήμης του Πανεπιστημίου Πειραιώς και κάτοχος τίτλου MSc in Business and Management από το Πανεπιστήμιο De Montfort του Ηνωμένου Βασιλείου. Ταυτόχρονα είναι μέλος του Association of Chartered Certified Accountants (ACCA) στο Ηνωμένο Βασίλειο ενώ διαθέτει πάνω από 16 έτη εμπειρία σε συναφείς θέσεις μεγάλων πολυεθνικών εταιρειών.

From: ΜΠΗΤΡΟΣ Α.Ε.
Posted At: 29 November 2023 17:17
Conversation: ΑΝΑΚΟΙΝΩΣΗ ΑΛΛΩΝ ΣΗΜΑΝΤΙΚΩΝ ΓΕΓΟΝΟΤΩΝ (ΔΕΝ ΠΡΟΒΛΕΠΟΝΤΑΙ ΣΕ ΑΛΛΕΣ ΚΑΤΗΓΟΡΙΕΣ)
Posted To: DOLAnnouncements2

Subject: ΑΝΑΚΟΙΝΩΣΗ ΑΛΛΩΝ ΣΗΜΑΝΤΙΚΩΝ ΓΕΓΟΝΟΤΩΝ (ΔΕΝ ΠΡΟΒΛΕΠΟΝΤΑΙ ΣΕ ΑΛΛΕΣ ΚΑΤΗΓΟΡΙΕΣ)

ΑΝΑΚΟΙΝΩΣΗ ΕΚΔΟΣΗΣ ΦΟΡΟΛΟΓΙΚΟΥ ΠΙΣΤΟΠΟΙΗΤΙΚΟΥ ΧΡΗΣΗΣ 2022

[ΑΝΑΚΟΙΝΩΣΗ ΕΚΔΟΣΗΣ ΦΟΡΟΛΟΓΙΚΟΥ ΠΙΣΤΟΠΟΙΗΤΙΚΟΥ ΧΡΗΣΗΣ 2022](#)

From: ΒΙΣ Α.Ε.
Posted At: 29 November 2023 17:22
Conversation: ΑΝΑΚΟΙΝΩΣΗ ΓΙΑ ΤΙΣ ΑΠΟΦΑΣΕΙΣ ΕΚΤΑΚΤΗΣΓΕΝΙΚΗΣ
ΣΥΝΕΛΕΥΣΗΣ
Posted To: DOLAnnouncements2
Subject: ΑΝΑΚΟΙΝΩΣΗ ΓΙΑ ΤΙΣ ΑΠΟΦΑΣΕΙΣ ΕΚΤΑΚΤΗΣΓΕΝΙΚΗΣ
ΣΥΝΕΛΕΥΣΗΣ

Μαγούλα

29/11/2023

Με την παρούσα σας γνωστοποιούμε ότι η έκτακτη Γενική Συνέλευση των κ.κ. μετόχων της ανώνυμης εταιρίας με την επωνυμία ΒΙΣ Βιομηχανία Συσκευασιών Ανώνυμος Εταιρία (Γ.Ε.ΜΗ. 122838007000), η οποία συνήλθε στην έδρα της στις 29/11/2023 ημέρα Τετάρτη και ώρα 11:00, έλαβε τις κατωτέρω σε περίληψη αποφάσεις.

ΑΠΟΦΑΣΕΙΣ της ε.Γ.Σ. της 29.11.2023

1. Επί του 1ου ΘΕΜΑΤΟΣ : Συμμόρφωση του καταστατικού της εταιρίας με τις διατάξεις του Ν 4548/2018 & Ν 4706/2020 με τροποποίηση, κατάργηση, συγχώνευση και αναρίθμηση του συνόλου των άρθρων του, και κωδικοποίησή του σε ενιαίο κείμενο το οποίο περιλαμβάνει όλες τις μέχρι σήμερα τροποποιήσεις

Αποφασίσθηκε η συμμόρφωση του καταστατικού της εταιρίας με τις διατάξεις του Ν 4548/2018 & Ν 4706/2020 με τροποποίηση, κατάργηση, συγχώνευση και αναρίθμηση του συνόλου των άρθρων του, και κωδικοποίησή του σε ενιαίο κείμενο το οποίο περιλαμβάνει όλες τις μέχρι σήμερα τροποποιήσεις.

Ειδικότερα, ως προς τα βασικά άρθρα του καταστατικού, αποφασίσθηκε η τροποποίηση του άρθρου 1 του καταστατικού, περί επωνυμίας, ώστε η επωνυμία της εταιρίας να παραμείνει ως «ΒΙΣ Βιομηχανία Συσκευασιών Ανώνυμος Εταιρία» και στις σχέσεις της εταιρίας με την αλλοδαπή η επωνυμία της να εκφράζεται στην Αγγλική γλώσσα ως «VIS Packaging Manufacturing SA», η διατήρηση του άρθρου 2 του καταστατικού, περί σκοπού, αμετάβλητου, η αναδιατύπωση του άρθρου 3 του καταστατικού, περί έδρας, στην ακριβή διεύθυνση, η διατήρηση του άρθρου 4 του καταστατικού, περί διάρκειας, αμετάβλητου, η συγχώνευση του άρθρου 5 με το άρθρο 6, περί μετοχικού κεφαλαίου, και η συνολική αναδιατύπωσή του. Αναφορικά με τα λοιπά άρθρα του καταστατικού, αποφασίσθηκε η κατάργησή τους, η συγχώνευσή τους εις τρόπον ώστε να περιορίζονται μόνον στις ελάχιστες απαιτήσεις του άρθρ. 5 Ν 4548/2018 και η συνολική αναρίθμησή τους, εις τρόπον ώστε το καταστατικό να αποτελείται από 6 κεφάλαια και 22 άρθρα συνολικά (από 42 που ήταν μέχρι σήμερα).

2. Επί του 2^{ου} ΘΕΜΑΤΟΣ : Ειδική εξουσιοδότηση για υπογραφή του πρακτικού της Γ.Σ.

Εξουσιοδοτήθηκε ο Πρόεδρος και ο Γραμματέας της να υπογράψουν και να επικυρώσουν το σχετικό πρακτικό της.

Σημειώσεις :

Αναφορικά με όλα τα θέματα της τ.Γ.Σ.

Α. Συνολικός αριθμός μετοχών για τις οποίες δόθηκαν έγκυρες ψήφοι / συνολικός αριθμός έγκυρων ψήφων : 49.937.681 που αντιστοιχούν σε ποσοστό 91,37 % καταβεβλημένου μετοχικού κεφαλαίου, το οποίο ανέρχεται σε 2.732.730,00 ΕΥΡΩ.

Β. (α) Κατά την συζήτηση των άνω θεμάτων παρέστησαν ή νομίμως εκπροσωπήθηκαν δύο (2) συνολικά μέτοχοι, (β) για όλα τα θέματα οι αποφάσεις ελήφθησαν με πλειοψηφία 100 % (ομόφωνα), (γ) το χρονοδιάγραμμα υλοποίησης των αποφάσεων είναι άμεσο.

Για την ΒΙΣ ΑΕ

Κυριάκος Σουπιωνάς

Υπεύθυνος Εταιρικών Ανακοινώσεων

From: ΠΑΠΟΥΤΣΑΝΗΣ Α.Β.Ε.Ε.
Posted At: 29 November 2023 18:20
Conversation: Έκθεση Φορολογικής Συμμόρφωσης Χρήσης 2022
Posted To: DOLAnnouncements2

Subject: Έκθεση Φορολογικής Συμμόρφωσης Χρήσης 2022

Έκθεση Φορολογικής Συμμόρφωσης Χρήσης 2022

Η Εταιρεία ΠΑΠΟΥΤΣΑΝΗΣ ΑΒΕΕ, σε εφαρμογή των διατάξεων της παραγράφου 4.1.3.1 του Κανονισμού του Χρηματιστηρίου Αθηνών, ενημερώνει το επενδυτικό κοινό ότι μετά την ολοκλήρωση του Φορολογικού Ελέγχου της εταιρείας, για την χρήση 2022, που διενεργήθηκε από τον Ανεξάρτητο Ορκωτό Ελεγκτή Λογιστή σύμφωνα με το 65^Α του Κώδικα Φορολογικής Διαδικασίας (ν. 4174/2013), εξεδόθη Έκθεση φορολογικής συμμόρφωσης για την Εταιρεία με συμπέρασμα «χωρίς επιφύλαξη».

From: ΑΔΜΗΕ ΣΥΜΜΕΤΟΧΩΝ Α.Ε.
Posted At: 29 November 2023 18:36
Conversation: Επεξηγήσεις επί του θέματος 1 της ΗΔ της ΕΓΣ 20/12/2023
Posted To: DOLAnnouncements2

Subject: Επεξηγήσεις επί του θέματος 1 της ΗΔ της ΕΓΣ 20/12/2023

Επεξηγήσεις επί του θέματος 1 της ΗΔ της ΕΓΣ
20/12/2023

[Επεξηγήσεις επί του θέματος 1 της ΗΔ της ΕΓΣ
20/12/2023](#)

From: ORILINA PROPERTIES
Posted At: 29 November 2023 18:42
Conversation: ΑΝΑΚΟΙΝΩΣΗ ΔΙΑΘΕΣΗΣ ΕΝΗΜΕΡΩΤΙΚΟΥ ΔΕΛΤΙΟΥ
Posted To: DOLAnnouncements2

Subject: ΑΝΑΚΟΙΝΩΣΗ ΔΙΑΘΕΣΗΣ ΕΝΗΜΕΡΩΤΙΚΟΥ ΔΕΛΤΙΟΥ

ΔΕΙΤΕ ΤΗΝ
ΑΝΑΚΟΙΝΩΣΗ

[ΑΝΑΚΟΙΝΩΣΗ](#)

From: ORILINA PROPERTIES
Posted At: 29 November 2023 18:42
Conversation: ΑΝΑΚΟΙΝΩΣΗ ΣΧΕΤΙΚΑ ΜΕ ΤΗ ΔΥΝΗΤΙΚΗ ΑΓΟΡΑ ΣΤΟΧΟ
Posted To: DOLAnnouncements2

Subject: ΑΝΑΚΟΙΝΩΣΗ ΣΧΕΤΙΚΑ ΜΕ ΤΗ ΔΥΝΗΤΙΚΗ ΑΓΟΡΑ ΣΤΟΧΟ

ΔΕΙΤΕ ΤΗΝ
ΑΝΑΚΟΙΝΩΣΗ

[ΑΝΑΚΟΙΝΩΣΗ](#)

From: ORILINA PROPERTIES
Posted At: 29 November 2023 19:46
Conversation: ΑΝΑΚΟΙΝΩΣΗ ΔΙΑΘΕΣΗΣ ΕΝΗΜΕΡΩΤΙΚΟΥ ΔΕΛΤΙΟΥ (Ορθή Επανάληψη)
Posted To: DOLAnnouncements2
Subject: ΑΝΑΚΟΙΝΩΣΗ ΔΙΑΘΕΣΗΣ ΕΝΗΜΕΡΩΤΙΚΟΥ ΔΕΛΤΙΟΥ (Ορθή Επανάληψη)

ΔΕΙΤΕ ΤΗΝ
ΑΝΑΚΟΙΝΩΣΗ

[ΑΝΑΚΟΙΝΩΣΗ](#)

From: PEBOΪΛ A.E.E.Π.
Posted At: 29 November 2023 19:51
Conversation: Αγορά ιδίων μετοχών
Posted To: DOLAnnouncements2

Subject: Αγορά ιδίων μετοχών

Η Εταιρία PEBOΪΛ A.E.E.Π. κατ' εφαρμογή του άρθρου 49 του ν. 4548/2018 και των Κανονισμών (ΕΕ) 2016/1052 και 596/2014, ανακοινώνει ότι σε εκτέλεση της από 15/9/2023 απόφασης της Έκτακτης Γενικής Συνέλευσης των Μετόχων της και της από 27/9/2023 απόφασης του Διοικητικού της Συμβουλίου, προέβη την Τρίτη 28/11/2023 σε αγορά 2.150 ιδίων μετοχών με μέση τιμή κτήσης 1,9091 ευρώ και συνολική αξία συναλλαγής 4.104,69 ευρώ και την Τετάρτη 29/11/2023 σε αγορά 1.750 ιδίων μετοχών με μέση τιμή κτήσης 1,9264 ευρώ και συνολική αξία συναλλαγής 3.371,26 ευρώ.

From: ΠΕΙΡΑΙΩΣ FINANCIAL HOLDINGS A.E.

Posted At: 29 November 2023 19:51

Conversation: Η Τράπεζα Πειραιώς ολοκλήρωσε επιτυχώς την τιμολόγηση Ομολόγου Υψηλής Εξοφλητικής Προτεραιότητας ύψους €500 εκατ.

Posted To: DOLAnnouncements2

Subject: Η Τράπεζα Πειραιώς ολοκλήρωσε επιτυχώς την τιμολόγηση Ομολόγου Υψηλής Εξοφλητικής Προτεραιότητας ύψους €500 εκατ.

Δείτε την
ανακοίνωση

[ΑΝΑΚΟΙΝΩΣΗ](#)

From: ΓΡ. ΣΑΡΑΝΤΗΣ Α.Β.Ε.Ε.
Posted At: 30 November 2023 09:01
Conversation: Αγορά Ιδίων Μετοχών
Posted To: DOLAnnouncements2

Subject: Αγορά Ιδίων Μετοχών

Αθήνα, 30 Νοεμβρίου 2023

Ανακοίνωση Αγοράς Ιδίων Μετοχών

Η εταιρεία ΓΡ. ΣΑΡΑΝΤΗΣ Α.Β.Ε.Ε. ανακοινώνει ότι, κατ' εφαρμογή της από 31.05.2022 σχετικής απόφασης της Τακτικής Γενικής Συνέλευσης των Μετόχων της, προέβη στις 29 Νοεμβρίου 2023 σε αγορά 6.067 ιδίων μετοχών με μέση τιμή κτήσης 8,10429 ευρώ ανά μετοχή και συνολική αξία συναλλαγής 49.168,74 ευρώ.

Μετά και την προαναφερόμενη αγορά, η εταιρεία κατέχει συνολικά 1.140.530 ίδιες μετοχές, ήτοι ποσοστό 1,71% του συνόλου των μετοχών της εταιρείας.

Η ανακοίνωση εκδίδεται σύμφωνα με το άρθρο 49 του Ν. 4548/2018 και κατ' εφαρμογή του υπ' αριθμ. 596/2014 Κανονισμού του Ευρωπαϊκού Κοινοβουλίου και Συμβουλίου και του κατ' εξουσιοδότηση Κανονισμού (ΕΕ) 2016/1052.

[Αγορά Ιδίων Μετοχών](#)

From: ΜΟΤΟΡ ΟΪΛ Α.Ε.
Posted At: 30 November 2023 09:12
Conversation: Ρυθμιζόμενη Πληροφορία: Αγορές Ιδίων Μετοχών
(Απόφαση ΕΓΣ 11/10/2023)
Posted To: DOLAnnouncements2

Subject: Ρυθμιζόμενη Πληροφορία: Αγορές Ιδίων Μετοχών
(Απόφαση ΕΓΣ 11/10/2023)

Η ΜΟΤΟΡ ΟΙΛ (ΕΛΛΑΣ) ΔΙΥΛΙΣΤΗΡΙΑ ΚΟΡΙΝΘΟΥ Α.Ε. ανακοινώνει ότι στις 29 Νοεμβρίου 2023 προέβη σε αγορά 938 μετοχών της Εταιρείας συνολικής αξίας Ευρώ 23.351,44 (μέση τιμή κτήσης: Ευρώ 24,895 ανά μετοχή).

Ο συνολικός αριθμός ιδίων μετοχών που κατέχει η Εταιρεία ανέρχεται σε 2.435.260 που αντιστοιχεί σε ποσοστό 2,20% του μετοχικού της κεφαλαίου. Η μέση τιμή κτήσης των ιδίων μετοχών ανέρχεται σε Ευρώ 18,019 ανά μετοχή.

Μαρούσι, 30 Νοεμβρίου 2023

Το Διοικητικό Συμβούλιο

From: LAMDA DEVELOPMENT A.E.
Posted At: 30 November 2023 09:14
Conversation: Αγορά ιδίων μετοχών
Posted To: DOLAnnouncements2

Subject: Αγορά ιδίων μετοχών

Αγορά ιδίων
μετοχών

[Αγορά ιδίων
μετοχών](#)

From: COCA-COLA HBC A.G.
Posted At: 30 November 2023 09:20
Conversation: Transactions in own shares
Posted To: DOLAnnouncements2

Subject: Transactions in own shares

See the announcement

[Transactions in own shares](#)

From: ΔΕΗ Α.Ε.
Posted At: 30 November 2023 09:24
Conversation: Ανακοίνωση - Ρυθμιζόμενη πληροφορία
Posted To: DOLAnnouncements2

Subject: Ανακοίνωση - Ρυθμιζόμενη πληροφορία

Δείτε την
ανακοίνωση

[Ανακοίνωση](#)

From: ΓΕΚ ΤΕΡΝΑ Α.Ε.
Posted At: 30 November 2023 09:36
Conversation: Αγορά Ιδίων Μετοχών
Posted To: DOLAnnouncements2

Subject: Αγορά Ιδίων Μετοχών

Ανακοίνωση

Η ΓΕΚ ΤΕΡΝΑ Α.Ε., κατ' εφαρμογή του Κανονισμού (ΕΕ) 596/2014 του Ευρωπαϊκού Κοινοβουλίου και του κατ' εξουσιοδότηση Κανονισμού (ΕΕ) 2016/1052 της Επιτροπής, γνωστοποιεί στο Επενδυτικό Κοινό ότι, σύμφωνα με το άρθρο 49 του Ν 4548/2018 όπως τροποποιήθηκε και ισχύει, προέβη την 29/11/2023, σε αγορά 9.000 ιδίων μετοχών με μέση τιμή κτήσης 13,4191 ευρώ ανά μετοχή και συνολική αξία συναλλαγής 120.771,96 ευρώ.

From: ΠΛΑΣΤΙΚΑ ΘΡΑΚΗΣ ΕΤΑΙΡΙΑ ΣΥΜΜΕΤΟΧΩΝ Α.Ε.Ε.
Posted At: 30 November 2023 10:03
Conversation: Έκδοση Φορολογικού Πιστοποιητικού Χρήσεως 2022
Posted To: DOLAnnouncements2

Subject: Έκδοση Φορολογικού Πιστοποιητικού Χρήσεως 2022

**Έκδοση Φορολογικού Πιστοποιητικού Χρήσεως
2022**

[Έκδοση Φορολογικού Πιστοποιητικού Χρήσεως
2022](#)

From: ΕΛΛΗΝΙΚΑ ΧΡΗΜΑΤΙΣΤΗΡΙΑ Α.Ε.
Posted At: 30 November 2023 10:10
Conversation: Συναλλαγές της Eurobank Equities
Posted To: DOLAnnouncements2
Subject: Συναλλαγές της Eurobank Equities

Η Εταιρία Ελληνικά Χρηματιστήρια-Χρηματιστήριο Αθηνών Α.Ε. Συμμετοχών (ΑΤΗΕΧ) ανακοινώνει σύμφωνα με τον Ν.3556/2007 και τις διατάξεις του Κανονισμού (ΕΕ) 596/2014 του Ευρωπαϊκού Κοινοβουλίου και του Συμβουλίου ότι η Eurobank Equities Α.Ε.Π.Ε.Υ. την ενημέρωσε ότι πραγματοποίησε τις εξής συναλλαγές:

α/α	Ημερομηνία γνωστοποίησης στην ΑΤΗΕΧ	Ημερομηνία συναλλαγής	Είδος συναλ.	Ποσότητα	Χρηματοπιστωτικό μέσο	Συνολική αξία (ευρώ)
1	27.11.2023	24.11.2023	Αγορά	2.386	Μετοχές ΕΧΑΕ (κο)	12.399,24
2	27.11.2023	24.11.2023	Πώληση	686	Μετοχές ΕΧΑΕ (κο)	3.558,16
3	27.11.2023	24.11.2023	Πώληση	12	ΣΜΕ ΕΧΑΕ	6.274,00
4	28.11.2023	27.11.2023	Αγορά	10.120	Μετοχές ΕΧΑΕ (κο)	52.781,28
5	28.11.2023	27.11.2023	Πώληση	808	Μετοχές ΕΧΑΕ (κο)	4.258,34
6	28.11.2023	27.11.2023	Πώληση	94	ΣΜΕ ΕΧΑΕ	49.220,00
7	29.11.2023	28.11.2023	Αγορά	13.788	Μετοχές ΕΧΑΕ (κο)	72.952,47
8	29.11.2023	28.11.2023	Πώληση	1.139	Μετοχές ΕΧΑΕ (κο)	6.017,53
9	29.11.2023	28.11.2023	Πώληση	130	ΣΜΕ ΕΧΑΕ	69.089,00

Η Eurobank Equities Α.Ε.Π.Ε.Υ. πραγματοποίησε τις ανωτέρω συναλλαγές λόγω της ειδικής διαπραγμάτευσης που έχει αναλάβει στην αγορά παραγώγων σε Συμβόλαια Μελλοντικής Εκπλήρωσης (ΣΜΕ) με υποκείμενο τίτλο τη μετοχή της εταιρίας (σύμβολο μετοχής: ΕΧΑΕ).

Η γνωστοποίηση εκ μέρους της Eurobank Equities Α.Ε.Π.Ε.Υ. προς την εταιρεία και ακολούθως από την εταιρία προς τις αρχές της Κεφαλαιαγοράς, γίνεται επειδή ο κ. Κωνσταντίνος Βασιλείου είναι μη εκτελεστικό μέλος του Δ.Σ. της Eurobank Equities Α.Ε.Π.Ε.Υ. ενώ κατέχει ταυτόχρονα τη θέση του Μη Εκτελεστικού Μέλους του Δ.Σ. της ΑΤΗΕΧ (υπόχρεο πρόσωπο με βάση το Ν.3340/2005).

From: CNL CAPITAL Ε.Κ.Ε.Σ - Δ.Ο.Ε.Ε.

Posted At: 30 November 2023 10:17

Conversation: ΟΛΟΚΛΗΡΩΣΗ ΦΟΡΟΛΟΓΙΚΟΥ ΕΛΕΓΧΟΥ ΓΙΑ ΤΟ ΕΤΟΣ 2022
ΚΑΙ ΕΚΔΟΣΗ ΦΟΡΟΛΟΓΙΚΟΥ ΠΙΣΤΟΠΟΙΗΤΙΚΟΥ ΧΩΡΙΣ
ΕΠΙΦΥΛΑΞΗ

Posted To: DOLAnnouncements2

Subject: ΟΛΟΚΛΗΡΩΣΗ ΦΟΡΟΛΟΓΙΚΟΥ ΕΛΕΓΧΟΥ ΓΙΑ ΤΟ ΕΤΟΣ 2022
ΚΑΙ ΕΚΔΟΣΗ ΦΟΡΟΛΟΓΙΚΟΥ ΠΙΣΤΟΠΟΙΗΤΙΚΟΥ ΧΩΡΙΣ
ΕΠΙΦΥΛΑΞΗ

ΠΑΡΑΚΑΛΟΥΜΕ ΒΡΕΙΤΕ ΣΥΝΗΜΜΕΝΟ ΤΟ ΣΧΕΤΙΚΟ
PDF.

[CNLCAP - ΑΝΑΚΟΙΝΩΣΗ](#)

From: ALPHA TRUST ΑΝΔΡΟΜΕΔΑ Α.Ε.Ε.Χ.
Posted At: 30 November 2023 11:40
Conversation: ΓΝΩΣΤΟΠΟΙΗΣΗ ΓΙΑ ΤΗΝ ΑΓΟΡΑ ΙΔΙΩΝ ΜΕΤΟΧΩΝ
Posted To: DOLAnnouncements2

Subject: ΓΝΩΣΤΟΠΟΙΗΣΗ ΓΙΑ ΤΗΝ ΑΓΟΡΑ ΙΔΙΩΝ ΜΕΤΟΧΩΝ

Ως συνημμένο

[ΑΓΟΡΑ ΙΔΙΩΝ ΜΕΤΟΧΩΝ](#)
[29.11.23](#)

From: ΠΛΑΣΤΙΚΑ ΚΡΗΤΗΣ Α.Β.Ε.Ε.
Posted At: 30 November 2023 12:41
Conversation: ΑΝΑΚΟΙΝΩΣΗ ΓΙΑ ΑΠΟΤΕΛΕΣΜΑΤΑ ΦΟΡΟΛΟΓΙΚΟΥ ΕΛΕΓΧΟΥ
- ΕΚΔΟΣΗ ΦΟΡΟΛΟΓΙΚΟΥ ΠΙΣΤΟΠΟΙΗΤΙΚΟΥ ΧΡΗΣΗΣ 2022
Posted To: DOLAnnouncements2

Subject: ΑΝΑΚΟΙΝΩΣΗ ΓΙΑ ΑΠΟΤΕΛΕΣΜΑΤΑ ΦΟΡΟΛΟΓΙΚΟΥ ΕΛΕΓΧΟΥ
- ΕΚΔΟΣΗ ΦΟΡΟΛΟΓΙΚΟΥ ΠΙΣΤΟΠΟΙΗΤΙΚΟΥ ΧΡΗΣΗΣ 2022

Βλέπετε συνημμένα την ΑΝΑΚΟΙΝΩΣΗ ΓΙΑ ΤΑ ΑΠΟΤΕΛΕΣΜΑΤΑ ΤΟΥ ΦΟΡΟΛΟΓΙΚΟΥ ΕΛΕΓΧΟΥ ΚΑΙ ΤΗΝ ΕΚΔΟΣΗ ΤΟΥ ΦΟΡΟΛΟΓΙΚΟΥ ΠΙΣΤΟΠΟΙΗΤΙΚΟΥ ΓΙΑ ΤΗΝ ΧΡΗΣΗ ΤΟΥ 2022

[ΑΝΑΚΟΙΝΩΣΗ ΓΙΑ ΑΠΟΤΕΛΕΣΜΑΤΑ ΦΟΡΟΛΟΓΙΚΟΥ ΕΛΕΓΧΟΥ - ΕΚΔΟΣΗ ΦΟΡΟΛΟΓΙΚΟΥ ΠΙΣΤΟΠΟΙΗΤΙΚΟΥ ΧΡΗΣΗΣ 2022](#)

From: DOTSOFT A.E.
Posted At: 30 November 2023 12:47
Conversation: ΑΝΑΚΟΙΝΩΣΗ ΓΙΑ ΤΗΝ ΠΡΟΑΝΑΓΓΕΛΙΑ ΓΕΝΙΚΗΣ ΣΥΝΕΛΕΥΣΗΣ
Posted To: DOLAnnouncements2

Subject: ΑΝΑΚΟΙΝΩΣΗ ΓΙΑ ΤΗΝ ΠΡΟΑΝΑΓΓΕΛΙΑ ΓΕΝΙΚΗΣ ΣΥΝΕΛΕΥΣΗΣ

Δείτε την πρόσκληση
Γ.Σ.

[Πρόσκληση Γ.Σ.](#)

From: ΓΡ. ΣΑΡΑΝΤΗΣ Α.Β.Ε.Ε.
Posted At: 30 November 2023 13:09
Conversation: Έκδοση Φορολογικού Πιστοποιητικού Διαχείρισης Χρήσεως 2022
Posted To: DOLAnnouncements2
Subject: Έκδοση Φορολογικού Πιστοποιητικού Διαχείρισης Χρήσεως 2022

Αθήνα, 30 Νοεμβρίου 2023

Έκδοση Φορολογικού Πιστοποιητικού Διαχείρισης Χρήσεως 2022

Η εταιρεία ΓΡ. ΣΑΡΑΝΤΗΣ Α.Β.Ε.Ε., σε εφαρμογή της ενότητας 4.1.3.1 του Κανονισμού του Χρηματιστηρίου Αθηνών και του άρθρου 17 του Κανονισμού (ΕΕ) αριθ. 596/2014 του Ευρωπαϊκού Κοινοβουλίου και του Συμβουλίου της 16ης Απριλίου 2014, ενημερώνει το επενδυτικό κοινό ότι, μετά την ολοκλήρωση του Φορολογικού Ελέγχου της ΓΡ. ΣΑΡΑΝΤΗΣ Α.Β.Ε.Ε για τη διαχειριστική χρήση 2022 (φορολογικό έτος 2022) που διενεργήθηκε από το νόμιμο ελεγκτή της Εταιρείας, σύμφωνα με τις διατάξεις του άρθρου 65Α του ν. 4174/2013, εξεδόθη Πιστοποιητικό Φορολογικής Συμμόρφωσης για την Εταιρεία με συμπέρασμα «χωρίς επιφύλαξη».

[Έκδοση Φορολογικού Πιστοποιητικού Διαχείρισης Χρήσεως 2022](#)

From: ALPHA TRUST ΑΝΔΡΟΜΕΔΑ Α.Ε.Ε.Χ.
Posted At: 30 November 2023 13:10
Conversation: ΑΝΑΚΟΙΝΩΣΗ ΓΙΑ ΑΠΟΤΕΛΕΣΜΑΤΑ ΦΟΡΟΛΟΓΙΚΟΥ ΕΛΕΓΧΟΥ
Posted To: DOLAnnouncements2

Subject: ΑΝΑΚΟΙΝΩΣΗ ΓΙΑ ΑΠΟΤΕΛΕΣΜΑΤΑ ΦΟΡΟΛΟΓΙΚΟΥ ΕΛΕΓΧΟΥ

Ως συνημμένο

[ΑΝΑΚΟΙΝΩΣΗ- ΦΟΡΟΛΟΓΙΚΟ ΠΙΣΤΟΠΟΙΗΤΙΚΟ ΧΡΗΣΗΣ
2022](#)

From: ΕΛΙΝΟΙΑ Α.Ε
Posted At: 30 November 2023 15:06
Conversation: ΑΝΑΚΟΙΝΩΣΗ -ΦΟΡΟΛΟΓΙΚΟ ΠΙΣΤΟΠΟΙΗΤΙΚΟ ΧΡΗΣΗΣ 2022
Posted To: DOLAnnouncements2

Subject: ΑΝΑΚΟΙΝΩΣΗ -ΦΟΡΟΛΟΓΙΚΟ ΠΙΣΤΟΠΟΙΗΤΙΚΟ ΧΡΗΣΗΣ 2022

Κηφισιά, 30 Νοεμβρίου 2023

ΑΝΑΚΟΙΝΩΣΗ

ΦΟΡΟΛΟΓΙΚΟ ΠΙΣΤΟΠΟΙΗΤΙΚΟ ΧΡΗΣΗΣ 2022

Η εταιρία ΕΛΙΝΟΙΑ ΕΛΛΗΝΙΚΗ ΕΤΑΙΡΙΑ ΠΕΤΡΕΛΑΙΩΝ Α.Ε., σε εφαρμογή της ενότητας 4.1.3.1 του Κανονισμού του Χρηματιστηρίου Αθηνών, ενημερώνει το επενδυτικό κοινό ότι, ο φορολογικός έλεγχος της χρήσης 2022, σύμφωνα με τις διατάξεις του άρθρου 65Α του ν. 4174/2013, που διενεργήθηκε από τον Τακτικό Ορκωτό Ελεγκτή-Λογιστή, ολοκληρώθηκε και εκδόθηκε φορολογικό πιστοποιητικό με συμπέρασμα "χωρίς επιφύλαξη".

[ΑΝΑΚΟΙΝΩΣΗ -ΦΟΡΟΛΟΓΙΚΟ ΠΙΣΤΟΠΟΙΗΤΙΚΟ ΧΡΗΣΗΣ 2022](#)

From: ΠΡΟΝΤΕΑ Α.Ε.Ε.Α.Π.
Posted At: 30 November 2023 15:56
Conversation: Έκδοση Έκθεσης Φορολογικής Συμμόρφωσης χρήσης 2022
Posted To: DOLAnnouncements2

Subject: Έκδοση Έκθεσης Φορολογικής Συμμόρφωσης χρήσης 2022

Δείτε την ανακοίνωση.

[Prodea Investments - Έκδοση Έκθεσης Φορολογικής Συμμόρφωσης χρήσης 2022](#)

From: ΑΤΤΙCΑ Α.Ε. ΣΥΜΜΕΤΟΧΩΝ
Posted At: 30 November 2023 16:29
Conversation: ΑΝΑΚΟΙΝΩΣΗ ΔΙΑΘΕΣΗ ΕΓΓΡΑΦΟΥ ΕΞΑΙΡΕΣΗΣ ΣΥΜΦΩΝΑ
ΜΕ ΤΟΝ ΚΑΤ' ΕΞΟΥΣΙΟΔΟΤΗΣΗ ΚΑΝΟΝΙΣΜΟ (ΕΕ) 2021/528
Posted To: DOLAnnouncements2
Subject: ΑΝΑΚΟΙΝΩΣΗ ΔΙΑΘΕΣΗ ΕΓΓΡΑΦΟΥ ΕΞΑΙΡΕΣΗΣ ΣΥΜΦΩΝΑ
ΜΕ ΤΟΝ ΚΑΤ' ΕΞΟΥΣΙΟΔΟΤΗΣΗ ΚΑΝΟΝΙΣΜΟ (ΕΕ) 2021/528

Παρακαλώ δείτε συνημμένη Ανακοίνωση.

[ΑΝΑΚΟΙΝΩΣΗ ΔΙΑΘΕΣΗΣ ΕΓΓΡΑΦΟΥ ΕΞΑΙΡΕΣΗΣ
30112023](#)

From: ΕΒΡΟΦΑΡΜΑ Α.Β.Ε.Ε.
Posted At: 30 November 2023 16:36
Conversation: ΑΝΑΚΟΙΝΩΣΗ ΑΠΟΤΕΛΕΣΜΑΤΩΝ ΦΟΡΟΛΟΓΙΚΟΥ ΕΛΕΓΧΟΥ
ΚΑΙ ΕΚΔΟΣΗ ΦΟΡΟΛΟΓΙΚΟΥ ΠΙΣΤΟΠΟΙΗΤΙΚΟΥ ΧΡΗΣΗΣ 2022
Posted To: DOLAnnouncements2

Subject: ΑΝΑΚΟΙΝΩΣΗ ΑΠΟΤΕΛΕΣΜΑΤΩΝ ΦΟΡΟΛΟΓΙΚΟΥ ΕΛΕΓΧΟΥ
ΚΑΙ ΕΚΔΟΣΗ ΦΟΡΟΛΟΓΙΚΟΥ ΠΙΣΤΟΠΟΙΗΤΙΚΟΥ ΧΡΗΣΗΣ 2022

ΑΝΑΚΟΙΝΩΣΗ ΑΠΟΤΕΛΕΣΜΑΤΩΝ ΦΟΡΟΛΟΓΙΚΟΥ ΕΛΕΓΧΟΥ ΚΑΙ ΕΚΔΟΣΗ
ΦΟΡΟΛΟΓΙΚΟΥ ΠΙΣΤΟΠΟΙΗΤΙΚΟΥ ΧΡΗΣΗΣ 2022

[ΑΝΑΚΟΙΝΩΣΗ ΑΠΟΤΕΛΕΣΜΑΤΩΝ ΦΟΡΟΛΟΓΙΚΟΥ ΕΛΕΓΧΟΥ ΚΑΙ ΕΚΔΟΣΗ ΦΟΡΟΛΟΓΙΚΟΥ
ΠΙΣΤΟΠΟΙΗΤΙΚΟΥ ΧΡΗΣΗΣ 2022](#)

From: ΑΔΜΗΕ ΣΥΜΜΕΤΟΧΩΝ Α.Ε.
Posted At: 30 November 2023 16:41
Conversation: Γνωστοποίηση ημερομηνίας δημοσίευσης αποτελεσμάτων
Εννεαμήνου 2023
Posted To: DOLAnnouncements2
Subject: Γνωστοποίηση ημερομηνίας δημοσίευσης αποτελεσμάτων
Εννεαμήνου 2023

Γνωστοποίηση ημερομηνίας δημοσίευσης αποτελεσμάτων Εννεαμήνου
2023

[Γνωστοποίηση ημερομηνίας δημοσίευσης αποτελεσμάτων
Εννεαμήνου 2023](#)

Ομολογιακά Δάνεια Επιχειρήσεων – Οργανωμένη Αγορά (Μη Μετατρέψιμα)

Πλήθος Εισηγμένων Ομολογίων	Ονομαστική αξία	Τιμή έκδοσης	Σημερινό επιτόκιο	Ημερ. λήξης	Διάρκεια (έτη)	Σημείωση	Τοκομερίδιο		Μον. Διασπ.	Ομόλογα Επιχειρήσεων	Δεδ. Τόκος Αποδ./Λήξη		Κατωτ Τιμή	Ανωτ Τιμή	Τιμή κλεισ. Προηγ.	Κλείσιμο-ημ/νία	Όγκος	Αξία Συναλλαγών	Τελευταία εντολή		λαχ έτους	Μεγ έτους	
							Κοινό	Προτιμησιακό			Τιμή	Αγορ./ Πώλ.							Ημερομηνία				
100,000	1,000.00	1,000.00	2.95	11/02/2027	5	---	4	---	1	SAFE BULKERS PARTICIPATIONS PLC (Μη μετατρέψιμο)	9.4236	5.7910	---	---	91.3830	29/11/2023	---	---	91.2000	A	30/11/2023	89.7500	97.9500
320,000	1,000.00	1,000.00	3.40	21/07/2027	7	---	7	---	1	LAMDA DEVELOPMENT A.E. (Μη μετατρέψιμο)	12.8444	4.7900	93.8999	93.8999	93.8999	29/11/2023	45,000	42,832.95	93.0000	A	30/11/2023	90.2000	95.5000
200,000	1,000.00	1,000.00	2.10	27/10/2027	7	---	7	---	1	Ο.Π.Α.Π. Α.Ε. (Μη μετατρέψιμο)	2.2167	4.1800	91.9900	91.9900	91.9900	29/11/2023	1,000	922.12	91.5100	A	30/11/2023	89.2745	95.4000
200,000	1,000.00	1,000.00	1.90	23/03/2028	7	---	6	---	1	ΜΟΤΟΡ ΟΙΛ ΔΙΥΛΙΣΤΗΡΙΑ ΚΟΡΙΝΘΟΥ ΑΕ (Μη μετατρέψιμο)	3.6944	4.3240	89.7001	90.5500	90.2571	29/11/2023	28,000	25,375.44	90.0000	A	30/11/2023	87.5500	92.6000
100,000	1,000.00	1,000.00	2.70	25/05/2026	5	---	6	---	1	COSTAMARE PARTICIPATIONS PLC (Μη μετατρέψιμο)	0.5250	4.9260	94.0000	94.5000	94.2500	29/11/2023	6,000	5,658.15	94.5000	A	30/11/2023	92.6000	97.0000
300,000	1,000.00	1,000.00	2.30	20/07/2028	7	---	5	---	1	ΠΡΟΝΤΕΑ ΑΕΕΑΠ (Μη μετατρέψιμο)	8.7528	5.5880	86.5000	86.6000	86.6000	29/11/2023	4,000	3,497.01	86.3100	A	30/11/2023	82.0100	89.1000
150,000	1,000.00	1,000.00	2.65	22/10/2026	5	---	5	---	1	CPLP SHIPPING HOLDINGS PLC (Μη μετατρέψιμο)	3.0917	4.9370	93.2500	93.7000	93.4188	29/11/2023	8,000	7,498.23	93.0001	A	30/11/2023	92.4500	96.0000
250,000	1,000.00	1,000.00	2.45	16/11/2028	7	---	5	---	1	ΕΛΒΑΛΧΑΛΚΟΡ Α.Ε. (Μη μετατρέψιμο)	1.2250	4.7960	88.9000	89.5000	89.5000	29/11/2023	64,000	57,207.00	86.3200	A	30/11/2023	84.0000	92.0000
500,000	1,000.00	1,000.00	2.75	03/07/2027	7	---	7	---	1	ΓΕΚ ΤΕΡΝΑ Α.Ε. (Μη μετατρέψιμο)	11.7639	5.7970	89.0000	89.2500	89.1806	29/11/2023	36,000	32,528.50	89.0000	A	30/11/2023	86.8000	94.4535
300,000	1,000.00	1,000.00	2.30	14/12/2028	7	---	4	---	1	ΓΕΚ ΤΕΡΝΑ Α.Ε. (Μη μετατρέψιμο)	11.0528	6.0410	84.2500	84.5000	84.3037	29/11/2023	54,000	46,120.85	84.2500	A	30/11/2023	80.0010	90.3500
175,000	1,000.00	1,000.00	3.40	26/07/2024	5	---	9	---	1	ΑΤΤΙCΑ Α.Ε. ΣΥΜΜΕΤΟΧΩΝ (Μη μετατρέψιμο)	12.3722	4.9770	98.5000	98.5100	98.5071	29/11/2023	109,000	108,721.27	98.5100	A	30/11/2023	96.6179	99.4500
230,000	1,000.00	1,000.00	4.70	12/07/2029	7	---	3	---	1	LAMDA DEVELOPMENT A.E. (Μη μετατρέψιμο)	18.9306	4.7010	98.6000	98.6010	98.6007	29/11/2023	37,000	37,182.70	98.6000	A	30/11/2023	94.9889	101.0000
100,000	1,000.00	1,000.00	4.40	26/07/2029	7	---	3	---	1	CPLP SHIPPING HOLDINGS PLC (Μη μετατρέψιμο)	16.0111	4.7900	96.9500	96.9500	96.9500	29/11/2023	1,000	985.51	95.5000	A	30/11/2023	94.9625	100.8000
200,000	1,000.00	1,000.00	3.60	12/03/2026	7	---	10	---	1	ΑΕΡΟΠΟΡΙΑ ΑΙΓΑΙΟΥ Α.Ε. (Μη μετατρέψιμο)	8.3000	4.1070	---	---	---	29/11/2023	---	---	97.0000	A	30/11/2023	95.1109	98.9000
150,000	1,000.00	1,000.00	2.60	22/10/2026	7	---	9	---	1	ΤΕΡΝΑ ΕΝΕΡΓΕΙΑΚΗ Μ.Α.Ε.Χ. (Μη μετατρέψιμο)	3.0333	5.3500	---	---	---	29/11/2023	---	---	91.5000	A	30/11/2023	90.4543	95.7400
100,000	1,000.00	1,000.00	2.80	25/01/2027	5	---	4	---	1	PREMIA Α.Ε. (Μη μετατρέψιμο)	10.2667	6.3200	89.7500	89.7500	89.7500	29/11/2023	10,000	9,077.67	89.7000	A	30/11/2023	87.6862	95.9899
500,000	1,000.00	1,000.00	4.00	10/07/2030	7	---	1	---	1	ΜΥΤΙΛΗΝΑΙΟΣ Α.Ε. (Μη μετατρέψιμο)	16.3333	4.3970	97.5000	97.7400	97.5820	29/11/2023	113,000	112,130.01	97.5000	A	30/11/2023	97.1999	100.0700
120,000	1,000.00	1,000.00	3.95	04/04/2025	7	---	12	---	1	ΓΕΚ ΤΕΡΝΑ Α.Ε. (Μη μετατρέψιμο)	6.6931	4.1680	98.4999	98.5000	98.5000	29/11/2023	30,000	29,750.78	97.9000	A	30/11/2023	97.5523	100.5000

Σημειώσεις Εταιρικών Ομολόγων

Ο Όγκος Συναλλαγών υπολογίζεται ως (Τεμάχια) * (Ονομαστική Τιμή). Η Αξία Συναλλαγών υπολογίζεται ως (Τεμάχια) * (Ονομαστική Τιμή) * (Τιμή %) + (Δεδουλευμένοι Τόκοι).

Οι τιμές συναλλαγών των ομολόγων υπολογίζονται ως ποσοστό επί τοις εκατό (%) της ονομαστικής τους τιμής.

Όλα τα ομόλογα έχουν Ονομαστική Αξία εκπεφρασμένη σε Ευρώ (εκτός εάν σημειώνεται διαφορετικά).

Ομολογιακά Δάνεια Επιχειρήσεων – Οργανωμένη Αγορά (Μη Μετατρέψιμα)

Πλήθος Εισηγμένων Ομολογιών	Ονομαστική αξία	Τιμή έκδοσης	Σημερινό επιτόκιο	Ημερ. λήξης	Διάρκεια (έτη)	Σημείωση	Τοκομερίδιο		Μον. Διασπ.	Ομόλογα Επιχειρήσεων	Δεδ. Τόκος Αποδ./Λήξη		Κατωτ Τιμή	Ανωτ Τιμή	Τιμή κλεισ. Προηγ. Κλείσιμο-ημ/νία		Όγκος	Αξία Συναλλαγών	Τελευταία εντολή			Μεγ έτους		
							Κοινό	Προτιμησιακό			29/11/2023	29/11/2023			Τιμή	Αγορ./ Πώλ.			Ημερομηνία	λαχ				
120,000	1,000.00	1,000.00	2.65	06/12/2028	7	---	4	---	1	ΝΟΒΑΛ ΠΡΟΠΕΡΤΥ ΑΕΕΑΠ (Μη μετατρέψιμο)	13.3236	5.3250	88.1500	88.6999	88.1500	88.1500	29/11/2023	21,000	18,823.79	85.5500	A	30/11/2023	83.8000	91.9500

Σημειώσεις Εταιρικών Ομολόγων

Ο Όγκος Συναλλαγών υπολογίζεται ως (Τεμάχια) * (Ονομαστική Τιμή). Η Αξία Συναλλαγών υπολογίζεται ως (Τεμάχια) * (Ονομαστική Τιμή) * (Τιμή %) + (Δεδουλευμένοι Τόκοι).

Οι τιμές συναλλαγών των ομολόγων υπολογίζονται ως ποσοστό επί τοις εκατό (%) της ονομαστικής τους τιμής.

Όλα τα ομόλογα έχουν Ονομαστική Αξία εκπεφρασμένη σε Ευρώ (εκτός εάν σημειώνεται διαφορετικά).

Ομόλογα Ελληνικού Δημοσίου

Πλήθος Εισηγμ. Ομολογιών	Ονομ. αξία	Σημερινό επιτόκιο	Υπολογισμός Δεδουλευμένων	Ημερ/νία Λήξης [1]	Διάρκεια (έτη)	Σημείωση	Ημερομηνία Πληρ.	Αξία τρέχοντος	Μον. Διασπ.	Ομόλογα Ελληνικού Δημοσίου	Κατωτ Τιμή	Ανωτ Τιμή	Τιμή κλειστ.	Προηγ. Κλείσιμο-ημ/νία	Όγκος	Αξία Συναλλαγών	Τελευταία εντολή Αγορ./ Πώλ. Ημερομηνία
4,500,000	1,000.00	1.88	Πργμ/Πργμ	04/02/2035	15	---	04/02	1.88	1	ΟΕΔ-ΣΤΘ-040235-15X-1,875-1,000	---	---	---	---	---	---	---
1,805,793	1,000.00	3.45	Πργμ/Πργμ	02/04/2024	5	---	02/04	3.45	1	ΟΕΔ-ΣΤΘ-020424-05X-3,450-1,000	---	---	---	---	---	---	---
6,000,000	1,000.00	0.75	Πργμ/Πργμ	18/06/2031	10	---	18/06	0.75	1	ΟΕΔ-ΣΤΘ-180631-10X-0,750-1,000	---	---	---	---	---	---	---
2,900,000	1,000.00	3.88	Πργμ/Πργμ	15/06/2028	5	---	15/06	3.88	1	ΟΕΔ-ΣΤΘ-150628-05X-3,875-1,000	---	---	---	---	---	---	---
5,962,747,327	1.00	3.75	Πργμ/Πργμ	30/01/2028	10	---	/02 - 01/02 - 31/	3.75	1	ΟΕΔ-ΣΤΘ-300128-10X-3,750-1,00	---	---	---	85.4610 13/07/2018	---	---	1.0000 A 28/11/2018
7,067,309,386	1.00	3.90	Πργμ/Πργμ	30/01/2033	15	---	/02 - 01/02 - 31/	3.90	1	ΟΕΔ-ΣΤΘ-300133-15X-3,900-1,00	---	---	---	78.6730 13/07/2018	---	---	1.0000 A 28/11/2018
5,622,848,349	1.00	4.00	Πργμ/Πργμ	30/01/2037	19	---	/02 - 01/02 - 31/	4.00	1	ΟΕΔ-ΣΤΘ-300137-19X-4,000-1,00	---	---	---	77.0370 13/07/2018	---	---	1.0000 A 28/11/2018
5,476,770,669	1.00	4.20	Πργμ/Πργμ	30/01/2042	24	---	/02 - 01/02 - 31/	4.20	1	ΟΕΔ-ΣΤΘ-300142-24X-4,200-1,00	---	---	---	77.7640 13/07/2018	---	---	1.0000 A 28/11/2018
48,794,718	1.00	4.30	Πργμ/Πργμ	24/02/2024	12	---	24/02	4.30	1	ΟΕΔ-ΣΤΘ-240224-12X-2,000-1,00	---	---	---	10.0000 22/06/2015	---	---	---
40,248,141	1.00	4.30	Πργμ/Πργμ	24/02/2025	13	---	24/02	4.30	1	ΟΕΔ-ΣΤΘ-240225-13X-2,000-1,00	---	---	---	10.0000 22/06/2015	---	---	---
59,586,043	1.00	4.30	Πργμ/Πργμ	24/02/2026	14	---	24/02	4.30	1	ΟΕΔ-ΣΤΘ-240226-14X-2,000-1,00	---	---	---	10.0000 22/06/2015	---	---	---
41,118,344	1.00	4.30	Πργμ/Πργμ	24/02/2027	15	---	24/02	4.30	1	ΟΕΔ-ΣΤΘ-240227-15X-2,000-1,00	---	---	---	10.0000 22/06/2015	---	---	---
45,137,734	1.00	4.30	Πργμ/Πργμ	24/02/2028	16	---	24/02	4.30	1	ΟΕΔ-ΣΤΘ-240228-16X-2,000-1,00	---	---	---	10.0000 22/06/2015	---	---	---
61,768,888	1.00	4.30	Πργμ/Πργμ	24/02/2029	17	---	24/02	4.30	1	ΟΕΔ-ΣΤΘ-240229-17X-2,000-1,00	---	---	---	10.0000 22/06/2015	---	---	---
54,567,744	1.00	4.30	Πργμ/Πργμ	24/02/2030	18	---	24/02	4.30	1	ΟΕΔ-ΣΤΘ-240230-18X-2,000-1,00	---	---	---	10.0000 22/06/2015	---	---	---
37,541,515	1.00	4.30	Πργμ/Πργμ	24/02/2031	19	---	24/02	4.30	1	ΟΕΔ-ΣΤΘ-240231-19X-2,000-1,00	---	---	---	10.0000 22/06/2015	---	---	---
37,558,317	1.00	4.30	Πργμ/Πργμ	24/02/2032	20	---	24/02	4.30	1	ΟΕΔ-ΣΤΘ-240232-20X-2,000-1,00	---	---	---	10.0000 22/06/2015	---	---	---
37,473,732	1.00	4.30	Πργμ/Πργμ	24/02/2033	21	---	24/02	4.30	1	ΟΕΔ-ΣΤΘ-240233-21X-2,000-1,00	---	---	---	10.0000 22/06/2015	---	---	---
33,888,293	1.00	4.30	Πργμ/Πργμ	24/02/2034	22	---	24/02	4.30	1	ΟΕΔ-ΣΤΘ-240234-22X-2,000-1,00	---	---	---	10.0000 22/06/2015	---	---	---
35,177,800	1.00	4.30	Πργμ/Πργμ	24/02/2035	23	---	24/02	4.30	1	ΟΕΔ-ΣΤΘ-240235-23X-2,000-1,00	---	---	---	10.0000 22/06/2015	---	---	---
35,547,268	1.00	4.30	Πργμ/Πργμ	24/02/2036	24	---	24/02	4.30	1	ΟΕΔ-ΣΤΘ-240236-24X-2,000-1,00	---	---	---	10.0000 22/06/2015	---	---	---
40,246,306	1.00	4.30	Πργμ/Πργμ	24/02/2037	25	---	24/02	4.30	1	ΟΕΔ-ΣΤΘ-240237-25X-2,000-1,00	---	---	---	10.0000 22/06/2015	---	---	---
37,643,952	1.00	4.30	Πργμ/Πργμ	24/02/2038	26	---	24/02	4.30	1	ΟΕΔ-ΣΤΘ-240238-26X-2,000-1,00	---	---	---	10.0000 22/06/2015	---	---	---
36,977,100	1.00	4.30	Πργμ/Πργμ	24/02/2039	27	---	24/02	4.30	1	ΟΕΔ-ΣΤΘ-240239-27X-2,000-1,00	---	---	---	10.0000 22/06/2015	---	---	---
41,615,000	1.00	4.30	Πργμ/Πργμ	24/02/2040	28	---	24/02	4.30	1	ΟΕΔ-ΣΤΘ-240240-28X-2,000-1,00	---	---	---	10.0000 22/06/2015	---	---	---
42,227,208	1.00	4.30	Πργμ/Πργμ	24/02/2041	29	---	24/02	4.30	1	ΟΕΔ-ΣΤΘ-240241-29X-2,000-1,00	---	---	---	10.0000 22/06/2015	---	---	---
68,288,487	1.00	4.30	Πργμ/Πργμ	24/02/2042	30	---	24/02	4.30	1	ΟΕΔ-ΣΤΘ-240242-30X-2,000-1,00	---	---	---	10.0000 22/06/2015	---	---	---
4,000,000	1,000.00	3.88	Πργμ/Πργμ	12/03/2029	10	---	12/03	3.88	1	ΟΕΔ-ΣΤΘ-120329-10X-3,875-1,0000	---	---	---	---	---	100.0000	A 15/10/2019
4,500,000	1,000.00	0.00	Πργμ/Πργμ	12/02/2026	5	---	12/02	0.00	1	ΟΕΔ-ΣΤΘ-120226-05X-0,000-1,000	---	---	---	---	---	---	---
2,209,163	1,000.00	3.38	Πργμ/Πργμ	15/02/2025	7	---	15/02	3.38	1	ΟΕΔ-ΣΤΘ-150225-07X-3,375-1,000	---	---	---	---	---	---	---
964,000	1,000.00	3.25	Πργμ/Πργμ	20/03/2025	6	---	20/03	3.25	1	ΟΕΔ-ΣΤΘ-200325-06X-3,250-1,000	---	---	---	---	---	---	---
2,100,000	1,000.00	3.55	Πργμ/Πργμ	20/03/2026	7	---	20/03	3.55	1	ΟΕΔ-ΣΤΘ-200326-07X-3,550-1,000	---	---	---	---	---	---	---
5,500,000	1,000.00	1.50	Πργμ/Πργμ	18/06/2030	10	---	18/06	1.50	1	ΟΕΔ-ΣΤΘ-180630-10X-1,500-1,000	---	---	---	---	---	---	---
3,500,000	1,000.00	4.38	Πργμ/Πργμ	18/07/2038	15	---	18/07	4.38	1	ΟΕΔ-ΣΤΘ-180738-15X-4,375-1,000	---	---	---	---	---	---	---

Σημειώσεις Ομολόγων Ελλ. Δημοσίου

Ο Όγκος Συναλλαγών υπολογίζεται ως (Τεμάχια) * (Ονομαστική Τιμή). Η Αξία Συναλλαγών υπολογίζεται ως (Τεμάχια) * (Ονομαστική Τιμή) * (Τιμή %) + (Δεδουλευμένοι Τόκοι)

Η Αξία του τρέχοντος τοκομεριδίου για τις εκδόσεις Ονομαστικής Αξίας 0,01 ευρώ, αναφέρεται σε Ονομαστική Αξία 100 ευρώ.

FLR (= Floating Interest Rate) Ομόλογο Μεταβλητού Επιτοκίου.

[1] - Η Ημερομηνία Λήξης της τοκοφόρου περιόδου και η Ημερομηνία Πληρωμής του τοκομεριδίου.

Ομόλογα Ελληνικού Δημοσίου

Πλήθος Εισηγμ. Ομολογιών	Ονομ. αξία	Σημερινό επιτόκιο	Υπολογισμός Δεδουλευμένων	Ημερ/νία Λήξης [1]	Διάρκεια (έτη)	Σημείωση	Ημερομηνία Πληρ.	Αξία τρέχοντος	Μον. Διαπρ.	Ομόλογα Ελληνικού Δημοσίου	Κατωτ Τιμή	Ανωτ Τιμή	Τιμή κλεισ.	Προηγ. Κλείσιμο-ημ/νία	Όγκος	Αξία Συναλλαγών	Τελευταία εντολή Αγορ./ Πώλ. Ημερομηνία
40,000	1,000.00	4.67	FLR	Πργμ/360	18/09/2024	1	---	18/09 - 19/03	---	1	ΟΕΔ-ΚΥΜ-180924-01X-4,670-1,000	---	---	---	---	---	---
5,364,250	1,000.00	3.25		Πργμ/Πργμ	20/03/2050	30	---	20/03	3.25	1	ΟΕΔ-ΣΤΘ-200350-30X-3,250-1,000	---	---	---	---	---	---
3,924,361	1,000.00	2.00		Πργμ/Πργμ	22/04/2027	7	---	22/04	2.00	1	ΟΕΔ-ΣΤΘ-220427-07X-2,000-1,000	---	---	---	---	---	99.9000 A 22/04/2020
2,500,000	1,000.00	1.88		Πργμ/Πργμ	23/07/2026	7	---	23/07	1.88	1	ΟΕΔ-ΣΤΘ-230726-07X-1,875-1,000	---	---	---	---	---	---
4,700,000	1,000.00	4.25		Πργμ/Πργμ	15/06/2033	10	---	15/06	4.25	1	ΟΕΔ-ΣΤΘ-150633-10X-4,250-1,000	---	---	---	---	---	---
3,500,000	1,000.00	1.88		Πργμ/Πργμ	24/01/2052	30	---	24/01	1.88	1	ΟΕΔ-ΣΤΘ-240152-30X-1,875-1,000	---	---	---	---	---	---
3,700,000	1,000.00	1.75		Πργμ/Πργμ	18/06/2032	10	---	18/06	1.75	1	ΟΕΔ-ΣΤΘ-180632-10X-1,750-1,000	---	---	---	---	---	---
2,200,000	1,000.00	1.13	FLR	Πργμ/360	15/12/2027	5	---	- 15/12 - 15/03 -	---	1	ΟΕΔ-ΚΥΜ-151227-05X-1,130-1,000	---	---	---	---	---	102.1600 A 30/12/2022

Σημειώσεις Ομολόγων Ελλ. Δημοσίου

Ο Όγκος Συναλλαγών υπολογίζεται ως (Τεμάχια) * (Ονομαστική Τιμή). Η Αξία Συναλλαγών υπολογίζεται ως (Τεμάχια) * (Ονομαστική Τιμή) * (Τιμή %) + (Δεδουλευμένοι Τόκοι)

Η Αξία του τρέχοντος τοκομεριδίου για τις εκδόσεις Ονομαστικής Αξίας 0,01 ευρώ, αναφέρεται σε Ονομαστική Αξία 100 ευρώ.

FLR (= Floating Interest Rate) Ομόλογο Μεταβλητού Επιτοκίου.

[1] - Η Ημερομηνία Λήξης της τοκοφόρου περιόδου και η Ημερομηνία Πληρωμής του τοκομεριδίου.

Ημερήσιο Δελτίο Τιμών

Έτος: 144 Αύξων Αριθμός Συνεδρίασης: 230

Ενότητα 5: Ομόλογα Ελληνικού Δημοσίου Διαπραγματεύσιμα με τη Μέθοδο Εκφώνησης - Αντιφώνησης

Πέμπτη, 30 Νοεμβρίου, 2023

Ομόλογα σε Κυκλοφορία	Νόμισμα / Ελάχιστη διαπραγ.	Ημερομηνία Πληρ.	Αξία τρέχοντος τοκομεριδίου	Σημείωση	Τοκομερίδιο	Μονάδα διαπίσης	Ημερ/νία Έκδοσης	Διάρκεια (έτη)	Σημερινό επιτόκιο	Υ.Δ.Τ σε ημέρες	Ομόλογα	Τελευταία τιμή προηγ.	Τελευτ. Τιμή	Εκφ. τοις μετρητοίς (€) Αγορ. / Πώλ	μετρομηνία	Συναλλαγές σε τμχ	Ελάχιστο ζωής	Μέγιστο ζωής	
0	GBP / 10	01/12	0.25	---	66	1	01/12/1928	100	2.5	360	Ε.Κ.Τ.Ε.	---	---	---	---	---	---	---	
103,746	GBP / 10	01/12	0.25	---	64	1	01/12/1930	98	2.5	360	Ε.Κ.Τ.Ε. σειρά	2.27	05/02/1996	2.27	Π	05/02/1996	---	2.27	2.27

Νομικών Προσώπων και Εταιρειών σε Συνάλλαγμα και Ευρο**Σημειώσεις Ομολόγων Ελλ. Δημοσίου**

Υ.Δ.Τ: Υπολογισμός Δεδουλευμένων Τόκων.

FLR (= Floating Interest Rate) Ομόλογο Μεταβλητού Επιτοκίου.

Η ελάχιστη διαπραγματεύσιμη Ονομαστική Αξία για όλους τους Άυλους Τίτλους του Δημοσίου είναι τα 100 Ευρώ.

(μφρ-0)

Πίνακας Μελών Χρηματιστηρίου Αθηνών και Μελών ΕΤ.ΕΚ.

Επωνυμία	Διεύθυνση	Τηλέφωνο	Φαξ	Αγορά Μετοχών			Αγορά Παραγώγων		Μέλη ΕΤ.ΕΚ.	
				Μέλος Αγοράς	Μέλος εξ Αποστάσεως	Ειδικός Διαπρήτης	Διαπρήτης	Ειδικός Διαπρήτης	Γενικό Εκκαθ'οριστικό	Άμεσο Εκκαθ'οριστικό
AEONIC SECURITIES C.I.F. P.L.C.	ΛΑΪΟΥ 6, ΓΡ. 301B, ANNA COURT ,	35725337600		a						
ARGUS STOCKBROKERS LTD	25 ΛΕΩΦΟΡΟΣ ΔΗΜΟΣΘΕΝΗ ΣΕΒΕΡΗ 25 ,	0035722717000		a	a		a			
ATLANTIC SECURITIES LTD	ΠΡΟΔΡΟΜΟΥ 37 37,	0035722445400		a	a					
ΑΧΟΝ ΧΡΗΜΑΤΙΣΤΗΡΙΑΚΗ Α.Ε.Π.Ε.Υ.	ΣΤΑΔΙΟΥ 48 48, ΑΘΗΝΑ	2103363800		a			a			
ΒΕΤΑ ΧΡΗΜΑΤΙΣΤΗΡΙΑΚΗ Α.Ε.Π.Ε.Υ.	Λ.ΑΛΕΞΑΝΔΡΑΣ 29 29 , ΑΘΗΝΑ	2106478930		a		a	a			a
BNP PARIBAS S.A.	ΛΑΜΨΑΚΟΥ 2 , ΑΘΗΝΑ	2107468525							a	
BOFA SECURITIES EUROPE SA	112 AVENUE KL?BER 75116 ,	+33 153655555		a	a					
CAPITAL ΑΧΕΠΕΥ	ΜΗΤΡΟΠΟΛΕΩΣ 58 58, ΑΘΗΝΑ	2103369700		a			a			
CITIGROUP GLOBAL MARKETS EUROPE AG	REUTERWEG 16 16,	+49 691366-0		a	a					
CITIGROUP GLOBAL MARKETS LIMITED	33 CANADA SQUARE -CANARY WHARF 1,	+44 02079864000		a						
CREDIT SUISSE BANK (EUROPE), S.A.	CALLE AYALA 42, 3A PLANTA-B MADRID ,	+34917916000		a	a					
CREDIT SUISSE SECURITIES (EUROPE) LIMITED	ONE CABOT SQUARE 1 , LONDON	+44 2078888888		a						
DEUTSCHE BANK AG	GREAT WINCHESTER STREET 1 , LONDON	+44 20 754 54209	00441133361437		a					
EUROBANK EQUITIES ΜΟΝΟΠΡΟΣΩΠΗ Α.Ε.Π.Ε.Υ.	ΦΙΛΕΛΛΗΝΩΝ 10 & ΞΕΝΟΦΩΝΤΟΣ 13 , ΑΘΗΝΑ	2103720425		a		a	a			a
EUROCORP Α.Ε.Π.Ε.Υ.	ΠΛ.ΦΙΛΙΚΗΣ ΕΤΑΙΡΕΙΑΣ 14 14, ΑΘΗΝΑ	2107263600		a			a			a
EUROTRUST ΧΡΗΜΑΤΙΣΤΗΡΙΑΚΗ Α.Ε.Π.Ε.Υ.	ΣΕΒΑΣΤΟΥΠΟΛΕΩΣ 113 113, ΑΘΗΝΑ	2103363100		a						
EUROXX ΧΡΗΜΑΤΙΣΤΗΡΙΑΚΗ Α.Ε.Π.Ε.Υ.	ΠΑΛΛΑΙΟΛΟΓΟΥ 7, ΧΑΛΑΝΔΡΙ	(210)-6879400	(210)-6879401	a		a	a			a
ΠΑΛΛΑΙΟΛΟΓΟΥ 7, ΧΑΛΑΝΔΡΙ		+30 2106879400	210-6879401							
FREEDOM FINANCE EUROPE LTD	ΧΡΗΣΤΑΚΗ ΚΡΑΝΟΥ 20 ,	035725257786		a	a					
GLOBAL CAPITAL SECURITIES & FINANCIAL SERVICES LTD	Λ.ΑΡΧΙΕΠΙΣΚΟΠΟΥ ΜΑΚΑΡΙΟΥ Γ50 50,	0035722710710		a	a					
GREENPOST TRADING EUROPE LTD	KIMONOS 3, ACROPOLIS MANSIONS, 2ND FLOOR, FLAT/OFFICE 202 ,	035722521389		a	a	a				
HSBC CONTINENTAL EUROPE	Λ.ΜΕΣΣΟΓΕΙΩΝ 109-111 109-111,	2106960000							a	
INDEX ΧΡΗΜΑΤΙΣΤΗΡΙΑΚΗ Α.Ε.Π.Ε.Υ.	ΔΡΑΓΑΤΣΑΝΙΟΥ 6 6, ΑΘΗΝΑ	2103213920		a						
LAIKI FINANCIAL SERVICES LTD	ΛΕΩΦ. ΒΥΡΩΝΟΣ 26, ΛΕΥΚΩΣΙΑ ΚΥΠΡΟΥ	357 22367367	357 22718567		a					
MEGA EQUITY SECURITIES & FINANCIAL SERVICES PUBLIC LTD	ΛΕΩΦ.ΓΡΙΒΑ ΔΙΓΕΝΗ 42-44 42-44,	0035722711711		a	a		a			
MERIT ΧΡΗΜΑΤΙΣΤΗΡΙΑΚΗ Α.Ε.Π.Ε.Υ.	ΣΟΦΟΚΛΕΟΥΣ 5 5, ΑΘΗΝΑ	2103671880		a		a	a			a
MERRILL LYNCH INTERNATIONAL	2 KING EDWARD STREET 2 , LONDON	+44 20276281000		a						
NUNTIUS ΧΡΗΜΑΤΙΣΤΗΡΙΑΚΗ Α.Ε.Π.Ε.Υ.	ΔΡΑΓΑΤΣΑΝΙΟΥ 6 6, ΑΘΗΝΑ	2103350599		a						
ONE PLUS CAPITAL LIMITED	75 PRODROMOU AVENUE NICOSIA 1307 ,	35722873760		a	a					
PROCHOICE CHRIMATISTIRIAKI LTD	ΛΕΩΦ.ΣΠΥΡΟΥ ΚΥΠΡΙΑΝΟΥ 57, ΑΚΙΝΗΤΑ Φ 57,	035724661192		a	a					
SHARELINK SECURITIES & FINANCIAL SERVICES LTD	HOUSE-ΘΕΟΤΟΚΗ 6 ΜΕΓΑΡΟ ΕΛΛΗΝΑ 6 ,	+357 22554200		a			a			
SOCIETE GENERALE S.A.	17 COURS VALMY, CEDEX ,	+157290504		a	a		a			

Πίνακας Μελών Χρηματιστηρίου Αθηνών και Μελών ΕΤ.ΕΚ.

Επωνυμία			Αγορά Μετοχών			Αγορά Παραγώγων		Μέλη ΕΤ.ΕΚ.	
Διεύθυνση	Τηλέφωνο	Φαξ	Μέλος Αγοράς	Μέλος εξ Αποστάσεως	Ειδικός Διαπρήτης	Διαπρήτης	Ειδικός Διαπρήτης	Γενικό Εκκαθιστικό	Άμεσο Εκκαθιστικό
SOLIDUS SECURITIES Α.Ε.Π.Ε.Υ.			a			a			a
ΛΟΥΙΖΗΣ ΡΙΑΝΚΟΥΡ 64 64, ΑΘΗΝΑ	2106900600								
THE CYPRUS INVESTMENT & SECURITIES CORPORATION LTD			a	a					
1 AG. PROKOΡΙΟΥ & POSIDONOS 1ST FLOOR 154,	0035722121700								
UBS EUROPE SE			a	a					
OPERNTURM, BOCKENHEIMER LANDSTRASSE 2-4 ,	496921790								
UBS LIMITED				a					
FINSBURY AVENUE 1 , LONDON	+44 2075687135								
Α. ΣΑΡΡΗΣ ΧΡΗΜΑΤΙΣΤΗΡΙΑΚΗ Α.Ε.Π.Ε.Υ			a						
ΔΡΑΓΑΤΣΑΝΙΟΥ 6 6, ΑΘΗΝΑ	2103367700								
ΑΛΦΑ FINANCE ΜΟΝΟΠΡΟΣΩΠΗ ΑΕΠΕΥ			a		a	a	a		a
ΠΑΝΕΠΙΣΤΗΜΙΟΥ 45 5, ΑΘΗΝΑ	2103677400								
ΑΛΦΑ ΤΡΑΠΕΖΑ ΑΝΩΝΥΜΗ ΕΤΑΙΡΙΑ								a	
ΣΤΑΔΙΟΥ 40 , ΑΘΗΝΑ	2103260000								
Γ. Α. ΠΕΡΒΑΝΑΣ ΧΡΗΜΑΤΙΣΤΗΡΙΑΚΗ Α.Ε.Π.Ε.Υ			a						
ΣΟΦΟΚΛΕΟΥΣ 7-9 7-9, ΑΘΗΝΑ	2103727200								
ΕΘΝΙΚΗ ΤΡΑΠΕΖΑ ΤΗΣ ΕΛΛΑΔΟΣ Α.Ε.			a		a	a		a	
ΑΙΟΛΟΥ 86, ΑΘΗΝΑ	(210)-3341000	(210)-3228187							
ΑΚΑΔΗΜΙΑΣ 68, ΑΘΗΝΑ	(210)-3328817	(210)-3328678							
ΕΘΝΙΚΗ ΧΡΗΜΑΤΙΣΤΗΡΙΑΚΗ ΜΟΝΟΠΡΟΣΩΠΗ ΑΕΠΕΥ			a		a	a	a		
ΛΕΩΦΟΡΟΣ ΑΘΗΝΩΝ 128-132 & ΙΦΙΓΕΝΙΑΣ 66, ΑΘΗΝΑ	2103328784								
ΕΛΛΗΝΙΚΗ ΤΡΑΠΕΖΑ (ΕΠΕΝΔΥΣΕΙΣ) ΛΤΔ				a					
ΛΕΩΦ.ΚΥΡΙΑΚΟΥ ΜΑΤΣΗ 31 - ΤΘ 24747 , ΛΕΥΚΩΣΙΑ ΚΥΠΡΟΥ	+357 22500100	357 22500110							
ΕΛΛΗΝΟΑΜΕΡΙΚΑΝΙΚΗ ΧΡΗΜΑΤΙΣΤΗΡΙΑΚΗ ΑΕΠΕΥ			a		a	a			a
ΑΝΔΡΕΑ ΠΑΠΑΝΔΡΕΟΥ 27 27, ΜΑΡΟΥΣΙ	2103311100								
Ι. Χ. ΜΑΥΡΙΚΗΣ ΧΡΗΜΑΤΙΣΤΗΡΙΑΚΗ Α.Ε.Π.Ε.Υ			a						
ΣΟΦΟΚΛΕΟΥΣ 5 5, ΑΘΗΝΑ	2103216730								
ΚΑΠΠΑ ΧΡΗΜΑΤΙΣΤΗΡΙΑΚΗ Α.Ε.Π.Ε.Υ.			a			a			
ΒΑΛΛΑΩΡΙΤΟΥ 15 15, ΑΘΗΝΑ	2103678600								
ΚΑΡΑΜΑΝΩΦ ΧΡΗΜΑΤΙΣΤΗΡΙΑΚΗ Α.Ε.Π.Ε.Υ.			a						
ΠΛ.ΑΓ.ΘΕΟΔΩΡΩΝ 2 2, ΑΘΗΝΑ	2103212947								
ΚΥΚΛΟΣ ΧΡΗΜΑΤΙΣΤΗΡΙΑΚΗ Α.Ε.Π.Ε.Υ.			a			a			
ΧΑΡΙΑΛΟΥ ΤΡΙΚΟΥΠΗ 6-8-10 39, ΑΘΗΝΑ	2103364300								
ΛΕΩΝ ΔΕΠΟΛΑΣ ΧΡΗΜΑΤΙΣΤΗΡΙΑΚΗ Α.Ε.Π.Ε.Υ.			a		a	a			
ΧΡΗΣΤΟΥ ΛΑΔΑ 1 1, ΑΘΗΝΑ	2103213276 -28								
Ν. ΧΡΥΣΟΧΟΙΔΗΣ ΧΡΗΜΑΤΙΣΤΗΡΙΑΚΗ Α.Ε.Π.Ε.Υ			a			a			a
ΣΟΦΟΚΛΕΟΥΣ 7-9 7-9, ΑΘΗΝΑ	2103213913								
ΠΑΓΚΡΗΤΙΑ ΤΡΑΠΕΖΑ ΑΝΩΝΥΜΗ ΕΤΑΙΡΕΙΑ								a	
ΙΚΑΡΟΥ 5 ,	2810338746								
ΠΑΝΤΕΛΑΚΗΣ ΧΡΗΜΑΤΙΣΤΗΡΙΑΚΗ Α.Ε.Π.Ε.Υ			a	a		a	a		
ΕΘΝΙΚΗΣ ΑΝΤΙΣΤΑΣΕΩΣ 57, ΚΤΙΡΙΟ Β 57, ΧΑΛΑΝΔΡΙ	2106965000								
ΠΕΙΡΑΙΩΣ ΜΟΝΟΠΡΟΣΩΠΗ Α.Ε.Π.Ε.Υ.			a		a	a	a		a
ΣΤΑΔΙΟΥ 10 10, ΑΘΗΝΑ	2103354100								
ΣΤ. ΕΜ. ΛΑΥΡΕΝΤΑΚΗΣ ΧΡΗΜΑΤΙΣΤΗΡΙΑΚΗ Α.Ε.Π.Ε.Υ.			a			a			
ΣΟΦΟΚΛΕΟΥΣ 7-9 7-9, ΑΘΗΝΑ	2103213336								
ΤΡΑΠΕΖΑ EUROBANK ΑΕ								a	
ΟΘΩΝΟΣ 8 , ΑΘΗΝΑ	2144043907								
ΤΡΑΠΕΖΑ ΟΡΤΙΜΑ BANK Α.Ε.			a		a	a	a	a	
ΑΙΓΙΑΛΕΙΑΣ 32 & ΠΑΡΑΔΕΙΣΟΥ , ΜΑΡΟΥΣΙ	210 8173000								
ΤΡΑΠΕΖΑ ΠΕΙΡΑΙΩΣ ΑΝΩΝΥΜΟΣ ΕΤΑΙΡΕΙΑ			a			a		a	
ΑΜΕΡΙΚΗΣ 4 , ΑΘΗΝΑ	2103335000								

Πίνακας Μετοχών Υπό Ειδική Διαπραγμάτευση

Χρέγραφα	Κατηγορία Διαπραγμάτευσης
Ειδικός Διαπραγματευτής	Έναρξη Ειδικής Διαπραγμάτευσης
MLS ΠΛΗΡΟΦΟΡΙΚΗ (ΚΟ)	Κατάσταση σε Αναστολή
ΠΕΙΡΑΙΩΣ ΜΟΝΟΠΡΟΣΩΠΗ Α.Ε.Π.Ε.Υ.	01/08/2019
ALPHA ETF FTSE Athex Large Cap	Διαπραγματεύσιμα Αμοιβαία Κεφάλαια (Δ.Α.Κ.)
ΑΛΦΑ FINANCE ΜΟΝΟΠΡΟΣΩΠΗ ΑΕΠΕΥ	02/01/1900
ΕΘΝΙΚΗ ΧΡΗΜΑΤΙΣΤΗΡΙΑΚΗ ΜΟΝΟΠΡΟΣΩΠΗ ΑΕΠΕΥ	02/01/1900
ALPHA TRUST (ΚΟ)	Κύρια Αγορά
EUROBANK EQUITIES ΜΟΝΟΠΡΟΣΩΠΗ Α.Ε.Π.Ε.Υ.	06/02/2023
ΛΕΩΝ ΔΕΠΟΛΑΣ ΧΡΗΜΑΤΙΣΤΗΡΙΑΚΗ Α.Ε.Π.Ε.Υ.	04/01/2021
ALPHA ΥΠΗΡΕΣΙΩΝ ΣΥΜΜ (ΚΟ)	Κύρια Αγορά
EUROBANK EQUITIES ΜΟΝΟΠΡΟΣΩΠΗ Α.Ε.Π.Ε.Υ.	22/10/2006
GREENPOST TRADING EUROPE LTD	12/06/2023
MERIT ΧΡΗΜΑΤΙΣΤΗΡΙΑΚΗ Α.Ε.Π.Ε.Υ.	03/09/2012
ΑΛΦΑ FINANCE ΜΟΝΟΠΡΟΣΩΠΗ ΑΕΠΕΥ	29/02/2016
ΕΘΝΙΚΗ ΧΡΗΜΑΤΙΣΤΗΡΙΑΚΗ ΜΟΝΟΠΡΟΣΩΠΗ ΑΕΠΕΥ	02/01/1900
ΕΛΛΗΝΟΑΜΕΡΙΚΑΝΙΚΗ ΧΡΗΜΑΤΙΣΤΗΡΙΑΚΗ ΑΕΠΕΥ	25/07/2014
ΛΕΩΝ ΔΕΠΟΛΑΣ ΧΡΗΜΑΤΙΣΤΗΡΙΑΚΗ Α.Ε.Π.Ε.Υ.	04/01/2016
ΠΕΙΡΑΙΩΣ ΜΟΝΟΠΡΟΣΩΠΗ Α.Ε.Π.Ε.Υ.	28/05/2009
ΑΤΤΙΚΑ BANK Α.Τ.Ε. (ΚΟ)	Κύρια Αγορά
EUROXX ΧΡΗΜΑΤΙΣΤΗΡΙΑΚΗ Α.Ε.Π.Ε.Υ.	22/01/2016
ΠΕΙΡΑΙΩΣ ΜΟΝΟΠΡΟΣΩΠΗ Α.Ε.Π.Ε.Υ.	20/09/2017
AUSTRIACARD (ΚΑ)	Κύρια Αγορά
ΒΕΤΑ ΧΡΗΜΑΤΙΣΤΗΡΙΑΚΗ Α.Ε.Π.Ε.Υ.	23/03/2023
EUROBANK EQUITIES ΜΟΝΟΠΡΟΣΩΠΗ Α.Ε.Π.Ε.Υ.	15/05/2023
AUTOHELLAS (ΚΟ)	Κύρια Αγορά
EUROXX ΧΡΗΜΑΤΙΣΤΗΡΙΑΚΗ Α.Ε.Π.Ε.Υ.	02/07/2018
ΑΛΦΑ FINANCE ΜΟΝΟΠΡΟΣΩΠΗ ΑΕΠΕΥ	01/07/2019
AVE (ΚΟ)	Κύρια Αγορά
EUROXX ΧΡΗΜΑΤΙΣΤΗΡΙΑΚΗ Α.Ε.Π.Ε.Υ.	05/06/2020
BRIQ PROPERTIES (ΚΟ)	Κύρια Αγορά
EUROBANK EQUITIES ΜΟΝΟΠΡΟΣΩΠΗ Α.Ε.Π.Ε.Υ.	09/09/2019
ΛΕΩΝ ΔΕΠΟΛΑΣ ΧΡΗΜΑΤΙΣΤΗΡΙΑΚΗ Α.Ε.Π.Ε.Υ.	22/02/2021
CENERGY HOLDINGS (ΚΑ)	Κύρια Αγορά
EUROBANK EQUITIES ΜΟΝΟΠΡΟΣΩΠΗ Α.Ε.Π.Ε.Υ.	02/01/2016
ΑΛΦΑ FINANCE ΜΟΝΟΠΡΟΣΩΠΗ ΑΕΠΕΥ	02/01/2016
ΠΑΝΤΕΛΑΚΗΣ ΧΡΗΜΑΤΙΣΤΗΡΙΑΚΗ Α.Ε.Π.Ε.Υ.	27/12/2022
ΤΡΑΠΕΖΑ ΟΡΤΙΜΑ BANK Α.Ε.	14/03/2022
CNL CAPITAL (ΚΟ)	Κύρια Αγορά
MERIT ΧΡΗΜΑΤΙΣΤΗΡΙΑΚΗ Α.Ε.Π.Ε.Υ.	01/10/2018
COCA-COLA HBC AG (ΚΟ)	Κύρια Αγορά
ΒΕΤΑ ΧΡΗΜΑΤΙΣΤΗΡΙΑΚΗ Α.Ε.Π.Ε.Υ.	08/03/2021
ΕΘΝΙΚΗ ΧΡΗΜΑΤΙΣΤΗΡΙΑΚΗ ΜΟΝΟΠΡΟΣΩΠΗ ΑΕΠΕΥ	02/01/1900
ΠΕΙΡΑΙΩΣ ΜΟΝΟΠΡΟΣΩΠΗ Α.Ε.Π.Ε.Υ.	04/05/2015
DIMAND (ΚΟ)	Κύρια Αγορά
EUROBANK EQUITIES ΜΟΝΟΠΡΟΣΩΠΗ Α.Ε.Π.Ε.Υ.	08/08/2022
ΑΛΦΑ FINANCE ΜΟΝΟΠΡΟΣΩΠΗ ΑΕΠΕΥ	08/08/2022
ΠΑΝΤΕΛΑΚΗΣ ΧΡΗΜΑΤΙΣΤΗΡΙΑΚΗ Α.Ε.Π.Ε.Υ.	15/05/2023
EUROBANK HOLDINGS (ΚΟ)	Κύρια Αγορά
EUROBANK EQUITIES ΜΟΝΟΠΡΟΣΩΠΗ Α.Ε.Π.Ε.Υ.	01/06/2012
GREENPOST TRADING EUROPE LTD	12/06/2023
MERIT ΧΡΗΜΑΤΙΣΤΗΡΙΑΚΗ Α.Ε.Π.Ε.Υ.	06/11/2017
ΑΛΦΑ FINANCE ΜΟΝΟΠΡΟΣΩΠΗ ΑΕΠΕΥ	09/01/2006
ΕΘΝΙΚΗ ΧΡΗΜΑΤΙΣΤΗΡΙΑΚΗ ΜΟΝΟΠΡΟΣΩΠΗ ΑΕΠΕΥ	02/01/1900
ΕΛΛΗΝΟΑΜΕΡΙΚΑΝΙΚΗ ΧΡΗΜΑΤΙΣΤΗΡΙΑΚΗ ΑΕΠΕΥ	25/07/2014
ΛΕΩΝ ΔΕΠΟΛΑΣ ΧΡΗΜΑΤΙΣΤΗΡΙΑΚΗ Α.Ε.Π.Ε.Υ.	30/11/2018
ΠΕΙΡΑΙΩΣ ΜΟΝΟΠΡΟΣΩΠΗ Α.Ε.Π.Ε.Υ.	28/09/2009
FOURLIS ΣΥΜΜΕΤΟΧΩΝ (ΚΟ)	Κύρια Αγορά
EUROBANK EQUITIES ΜΟΝΟΠΡΟΣΩΠΗ Α.Ε.Π.Ε.Υ.	01/12/2016
ΠΕΙΡΑΙΩΣ ΜΟΝΟΠΡΟΣΩΠΗ Α.Ε.Π.Ε.Υ.	06/03/2017
HELLENIQ ENERGY (ΚΟ)	Κύρια Αγορά
EUROBANK EQUITIES ΜΟΝΟΠΡΟΣΩΠΗ Α.Ε.Π.Ε.Υ.	01/11/2023
ΑΛΦΑ FINANCE ΜΟΝΟΠΡΟΣΩΠΗ ΑΕΠΕΥ	07/11/2023
ΕΛΛΗΝΟΑΜΕΡΙΚΑΝΙΚΗ ΧΡΗΜΑΤΙΣΤΗΡΙΑΚΗ ΑΕΠΕΥ	14/09/2015
ΠΕΙΡΑΙΩΣ ΜΟΝΟΠΡΟΣΩΠΗ Α.Ε.Π.Ε.Υ.	20/03/2017
IDEAL HOLDINGS (ΚΟ)	Κύρια Αγορά
EUROBANK EQUITIES ΜΟΝΟΠΡΟΣΩΠΗ Α.Ε.Π.Ε.Υ.	07/06/2021
ΠΕΙΡΑΙΩΣ ΜΟΝΟΠΡΟΣΩΠΗ Α.Ε.Π.Ε.Υ.	07/06/2021
INTERCONTINENTAL (ΚΟ)	Κύρια Αγορά
ΛΕΩΝ ΔΕΠΟΛΑΣ ΧΡΗΜΑΤΙΣΤΗΡΙΑΚΗ Α.Ε.Π.Ε.Υ.	03/06/2019

Πίνακας Μετοχών Υπό Ειδική Διαπραγμάτευση

Χρεόγραφο	Κατηγορία Διαπραγμάτευσης
Ειδικός Διαπραγματευτής	Έναρξη Ειδικής Διαπραγμάτευσης
INTRAKAT (ΚΟ)	Κύρια Αγορά
ΒΕΤΑ ΧΡΗΜΑΤΙΣΤΗΡΙΑΚΗ Α.Ε.Π.Ε.Υ.	04/10/2021
ΠΑΝΤΕΛΑΚΗΣ ΧΡΗΜΑΤΙΣΤΗΡΙΑΚΗ Α.Ε.Π.Ε.Υ.	10/10/2022
JUMBO (ΚΟ)	Κύρια Αγορά
ΒΕΤΑ ΧΡΗΜΑΤΙΣΤΗΡΙΑΚΗ Α.Ε.Π.Ε.Υ.	01/02/2021
EUROBANK EQUITIES ΜΟΝΟΠΡΟΣΩΠΗ Α.Ε.Π.Ε.Υ.	25/05/2020
GREENPOST TRADING EUROPE LTD	12/06/2023
MERIT ΧΡΗΜΑΤΙΣΤΗΡΙΑΚΗ Α.Ε.Π.Ε.Υ.	06/11/2017
ΠΕΙΡΑΙΩΣ ΜΟΝΟΠΡΟΣΩΠΗ Α.Ε.Π.Ε.Υ.	06/03/2017
LAMDA DEVELOPMENT(ΚΟ)	Κύρια Αγορά
EUROBANK EQUITIES ΜΟΝΟΠΡΟΣΩΠΗ Α.Ε.Π.Ε.Υ.	08/12/2014
ΠΑΝΤΕΛΑΚΗΣ ΧΡΗΜΑΤΙΣΤΗΡΙΑΚΗ Α.Ε.Π.Ε.Υ.	06/11/2017
ΠΕΙΡΑΙΩΣ ΜΟΝΟΠΡΟΣΩΠΗ Α.Ε.Π.Ε.Υ.	29/06/2017
MIG (ΚΟ)	Κύρια Αγορά
ΠΕΙΡΑΙΩΣ ΜΟΝΟΠΡΟΣΩΠΗ Α.Ε.Π.Ε.Υ.	02/02/2009
PREMIA (ΚΟ)	Κύρια Αγορά
ΒΕΤΑ ΧΡΗΜΑΤΙΣΤΗΡΙΑΚΗ Α.Ε.Π.Ε.Υ.	01/06/2021
ΛΕΩΝ ΔΕΠΟΛΑΣ ΧΡΗΜΑΤΙΣΤΗΡΙΑΚΗ Α.Ε.Π.Ε.Υ.	05/12/2022
ΠΑΝΤΕΛΑΚΗΣ ΧΡΗΜΑΤΙΣΤΗΡΙΑΚΗ Α.Ε.Π.Ε.Υ.	23/12/2021
PROFILE (ΚΟ)	Κύρια Αγορά
ΠΑΝΤΕΛΑΚΗΣ ΧΡΗΜΑΤΙΣΤΗΡΙΑΚΗ Α.Ε.Π.Ε.Υ.	01/07/2019
ΤΡΑΠΕΖΑ ΟΡΤΙΜΑ BANK Α.Ε.	03/04/2023
QUALITY & RELIABILITY (ΚΟ)	Κύρια Αγορά
ΤΡΑΠΕΖΑ ΟΡΤΙΜΑ BANK Α.Ε.	03/01/2023
QUEST ΣΥΜΜΕΤΟΧΩΝ (ΚΟ)	Κύρια Αγορά
ΒΕΤΑ ΧΡΗΜΑΤΙΣΤΗΡΙΑΚΗ Α.Ε.Π.Ε.Υ.	26/03/2018
EUROBANK EQUITIES ΜΟΝΟΠΡΟΣΩΠΗ Α.Ε.Π.Ε.Υ.	28/01/2019
SPACE HELLAS (ΚΟ)	Κύρια Αγορά
MERIT ΧΡΗΜΑΤΙΣΤΗΡΙΑΚΗ Α.Ε.Π.Ε.Υ.	09/12/2022
TITAN CEMENT (ΚΑ)	Κύρια Αγορά
ΒΕΤΑ ΧΡΗΜΑΤΙΣΤΗΡΙΑΚΗ Α.Ε.Π.Ε.Υ.	01/02/2021
EUROBANK EQUITIES ΜΟΝΟΠΡΟΣΩΠΗ Α.Ε.Π.Ε.Υ.	06/11/2019
ΠΕΙΡΑΙΩΣ ΜΟΝΟΠΡΟΣΩΠΗ Α.Ε.Π.Ε.Υ.	18/01/2021
TRADE ESTATES ΑΕΕΑΠ (ΚΟ)	Κύρια Αγορά
EUROBANK EQUITIES ΜΟΝΟΠΡΟΣΩΠΗ Α.Ε.Π.Ε.Υ.	10/11/2023
EUROBANK EQUITIES ΜΟΝΟΠΡΟΣΩΠΗ Α.Ε.Π.Ε.Υ.	08/11/2023
ΠΑΝΤΕΛΑΚΗΣ ΧΡΗΜΑΤΙΣΤΗΡΙΑΚΗ Α.Ε.Π.Ε.Υ.	08/11/2023
ΠΑΝΤΕΛΑΚΗΣ ΧΡΗΜΑΤΙΣΤΗΡΙΑΚΗ Α.Ε.Π.Ε.Υ.	10/11/2023
VIOHALCO SA/NV (ΚΑ)	Κύρια Αγορά
EUROBANK EQUITIES ΜΟΝΟΠΡΟΣΩΠΗ Α.Ε.Π.Ε.Υ.	04/03/2014
MERIT ΧΡΗΜΑΤΙΣΤΗΡΙΑΚΗ Α.Ε.Π.Ε.Υ.	17/03/2014
ΑΛΦΑ FINANCE ΜΟΝΟΠΡΟΣΩΠΗ ΑΕΠΕΥ	11/03/2008
ΑΒΑΞ Α.Ε. (ΚΟ)	Κύρια Αγορά
EUROBANK EQUITIES ΜΟΝΟΠΡΟΣΩΠΗ Α.Ε.Π.Ε.Υ.	14/12/2015
ΠΕΙΡΑΙΩΣ ΜΟΝΟΠΡΟΣΩΠΗ Α.Ε.Π.Ε.Υ.	01/02/2021
ΤΡΑΠΕΖΑ ΟΡΤΙΜΑ BANK Α.Ε.	04/09/2023
ΑΔΜΗΕ ΣΥΜΜΕΤΟΧΩΝ Α.Ε. (ΚΟ)	Κύρια Αγορά
EUROBANK EQUITIES ΜΟΝΟΠΡΟΣΩΠΗ Α.Ε.Π.Ε.Υ.	24/05/2021
ΕΛΛΗΝΟΑΜΕΡΙΚΑΝΙΚΗ ΧΡΗΜΑΤΙΣΤΗΡΙΑΚΗ ΑΕΠΕΥ	09/03/2020
ΠΕΙΡΑΙΩΣ ΜΟΝΟΠΡΟΣΩΠΗ Α.Ε.Π.Ε.Υ.	29/06/2017
ΑΕΡΟΠΟΡΙΑ ΑΙΓΑΙΟΥ (ΚΟ)	Κύρια Αγορά
EUROBANK EQUITIES ΜΟΝΟΠΡΟΣΩΠΗ Α.Ε.Π.Ε.Υ.	22/09/2020
ΑΛΟΥΜΥΛΑ (ΚΟ)	Κύρια Αγορά
ΠΕΙΡΑΙΩΣ ΜΟΝΟΠΡΟΣΩΠΗ Α.Ε.Π.Ε.Υ.	31/07/2023
ΑΝΔΡΟΜΕΔΑ ΑΕΕΧ (ΚΟ)	Κύρια Αγορά
ΒΕΤΑ ΧΡΗΜΑΤΙΣΤΗΡΙΑΚΗ Α.Ε.Π.Ε.Υ.	15/02/2021
ΤΡΑΠΕΖΑ ΟΡΤΙΜΑ BANK Α.Ε.	03/04/2023
ΓΕΚ ΤΕΡΝΑ (ΚΟ)	Κύρια Αγορά
ΒΕΤΑ ΧΡΗΜΑΤΙΣΤΗΡΙΑΚΗ Α.Ε.Π.Ε.Υ.	08/03/2021
EUROBANK EQUITIES ΜΟΝΟΠΡΟΣΩΠΗ Α.Ε.Π.Ε.Υ.	24/05/2021
ΠΕΙΡΑΙΩΣ ΜΟΝΟΠΡΟΣΩΠΗ Α.Ε.Π.Ε.Υ.	29/08/2019

Πίνακας Μετοχών Υπό Ειδική Διαπραγμάτευση

Χρεόγραφο	Κατηγορία Διαπραγμάτευσης
Ειδικός Διαπραγματευτής	Έναρξη Ειδικής Διαπραγμάτευσης
ΔΕΗ (ΚΟ)	Κύρια Αγορά
ΒΕΤΑ ΧΡΗΜΑΤΙΣΤΗΡΙΑΚΗ Α.Ε.Π.Ε.Υ.	01/02/2021
ΕΥΡΟΒΑΝΚ ΕQUITIES ΜΟΝΟΠΡΟΣΩΠΗ Α.Ε.Π.Ε.Υ.	22/10/2006
GREENPOST TRADING EUROPE LTD	12/06/2023
MERIT ΧΡΗΜΑΤΙΣΤΗΡΙΑΚΗ Α.Ε.Π.Ε.Υ.	06/11/2017
ΑΛΦΑ FINANCE ΜΟΝΟΠΡΟΣΩΠΗ ΑΕΠΕΥ	09/01/2006
ΕΘΝΙΚΗ ΧΡΗΜΑΤΙΣΤΗΡΙΑΚΗ ΜΟΝΟΠΡΟΣΩΠΗ ΑΕΠΕΥ	02/01/1900
ΕΛΛΗΝΟΑΜΕΡΙΚΑΝΙΚΗ ΧΡΗΜΑΤΙΣΤΗΡΙΑΚΗ ΑΕΠΕΥ	01/09/2014
ΠΕΙΡΑΙΩΣ ΜΟΝΟΠΡΟΣΩΠΗ Α.Ε.Π.Ε.Υ.	28/09/2009
ΕΘΝΙΚΗ ΤΡΑΠΕΖΑ (ΚΟ)	Κύρια Αγορά
ΕΥΡΟΒΑΝΚ ΕQUITIES ΜΟΝΟΠΡΟΣΩΠΗ Α.Ε.Π.Ε.Υ.	22/10/2006
GREENPOST TRADING EUROPE LTD	12/06/2023
MERIT ΧΡΗΜΑΤΙΣΤΗΡΙΑΚΗ Α.Ε.Π.Ε.Υ.	03/09/2012
ΑΛΦΑ FINANCE ΜΟΝΟΠΡΟΣΩΠΗ ΑΕΠΕΥ	09/01/2006
ΕΘΝΙΚΗ ΧΡΗΜΑΤΙΣΤΗΡΙΑΚΗ ΜΟΝΟΠΡΟΣΩΠΗ ΑΕΠΕΥ	02/01/1900
ΕΛΛΗΝΟΑΜΕΡΙΚΑΝΙΚΗ ΧΡΗΜΑΤΙΣΤΗΡΙΑΚΗ ΑΕΠΕΥ	25/07/2014
ΛΕΩΝ ΔΕΠΟΛΑΣ ΧΡΗΜΑΤΙΣΤΗΡΙΑΚΗ Α.Ε.Π.Ε.Υ.	20/05/2015
ΠΕΙΡΑΙΩΣ ΜΟΝΟΠΡΟΣΩΠΗ Α.Ε.Π.Ε.Υ.	08/09/2008
ΕΚΤΕΡ (ΚΟ)	Κύρια Αγορά
ΒΕΤΑ ΧΡΗΜΑΤΙΣΤΗΡΙΑΚΗ Α.Ε.Π.Ε.Υ.	26/09/2022
ΕΥΡΟΒΑΝΚ ΕQUITIES ΜΟΝΟΠΡΟΣΩΠΗ Α.Ε.Π.Ε.Υ.	16/10/2017
ΛΕΩΝ ΔΕΠΟΛΑΣ ΧΡΗΜΑΤΙΣΤΗΡΙΑΚΗ Α.Ε.Π.Ε.Υ.	21/05/2018
ΕΛΑΣΤΡΟΝ (ΚΟ)	Κύρια Αγορά
ΛΕΩΝ ΔΕΠΟΛΑΣ ΧΡΗΜΑΤΙΣΤΗΡΙΑΚΗ Α.Ε.Π.Ε.Υ.	20/02/2017
ΕΒΑΛΧΑΛΚΟΡ (ΚΟ)	Κύρια Αγορά
ΒΕΤΑ ΧΡΗΜΑΤΙΣΤΗΡΙΑΚΗ Α.Ε.Π.Ε.Υ.	09/01/2023
ΕΥΡΟΒΑΝΚ ΕQUITIES ΜΟΝΟΠΡΟΣΩΠΗ Α.Ε.Π.Ε.Υ.	07/05/2018
ΑΛΦΑ FINANCE ΜΟΝΟΠΡΟΣΩΠΗ ΑΕΠΕΥ	07/05/2018
ΕΛΛΑΚΤΩΡ (ΚΟ)	Κύρια Αγορά
ΕΥΡΟΒΑΝΚ ΕQUITIES ΜΟΝΟΠΡΟΣΩΠΗ Α.Ε.Π.Ε.Υ.	01/06/2012
ΕΥΡΟΧΧ ΧΡΗΜΑΤΙΣΤΗΡΙΑΚΗ Α.Ε.Π.Ε.Υ.	24/09/2018
ΑΛΦΑ FINANCE ΜΟΝΟΠΡΟΣΩΠΗ ΑΕΠΕΥ	18/03/2019
ΕΘΝΙΚΗ ΧΡΗΜΑΤΙΣΤΗΡΙΑΚΗ ΜΟΝΟΠΡΟΣΩΠΗ ΑΕΠΕΥ	02/01/1900
ΠΕΙΡΑΙΩΣ ΜΟΝΟΠΡΟΣΩΠΗ Α.Ε.Π.Ε.Υ.	22/10/2018
ΕΛΛΗΝ. ΧΡΗΜΑΤΙΣΤΗΡΙΑ-Χ.Α. (ΚΟ)	Κύρια Αγορά
ΕΘΝΙΚΗ ΧΡΗΜΑΤΙΣΤΗΡΙΑΚΗ ΜΟΝΟΠΡΟΣΩΠΗ ΑΕΠΕΥ	02/01/1900
ΕΛΛΗΝΟΑΜΕΡΙΚΑΝΙΚΗ ΧΡΗΜΑΤΙΣΤΗΡΙΑΚΗ ΑΕΠΕΥ	01/09/2014
ΠΕΙΡΑΙΩΣ ΜΟΝΟΠΡΟΣΩΠΗ Α.Ε.Π.Ε.Υ.	04/05/2015
ΕΛΤΟΝ (ΚΟ)	Κύρια Αγορά
ΕΥΡΟΒΑΝΚ ΕQUITIES ΜΟΝΟΠΡΟΣΩΠΗ Α.Ε.Π.Ε.Υ.	28/11/2022
ΤΡΑΠΕΖΑ ΟΡΤΙΜΑ BANK Α.Ε.	30/01/2023
ΕΝΤΕΡΣΟΦΤ (ΚΟ)	Κύρια Αγορά
ΕΥΡΟΒΑΝΚ ΕQUITIES ΜΟΝΟΠΡΟΣΩΠΗ Α.Ε.Π.Ε.Υ.	22/06/2020
ΑΛΦΑ FINANCE ΜΟΝΟΠΡΟΣΩΠΗ ΑΕΠΕΥ	23/03/2023
ΕΥΔΑΠ (ΚΟ)	Κύρια Αγορά
ΕΥΡΟΒΑΝΚ ΕQUITIES ΜΟΝΟΠΡΟΣΩΠΗ Α.Ε.Π.Ε.Υ.	10/06/2019
ΑΛΦΑ FINANCE ΜΟΝΟΠΡΟΣΩΠΗ ΑΕΠΕΥ	27/01/2020
ΕΥΡΩΣΥΜΒΟΥΛΟΙ (ΚΟ)	Κύρια Αγορά
ΤΡΑΠΕΖΑ ΟΡΤΙΜΑ BANK Α.Ε.	01/02/2023
ΙΝΤΕΡΓΟΥΝΤ-ΞΥΛΕΜΠΟΡΙΑ (ΚΟ)	Κύρια Αγορά
ΕΥΡΟΒΑΝΚ ΕQUITIES ΜΟΝΟΠΡΟΣΩΠΗ Α.Ε.Π.Ε.Υ.	05/07/2021
ΠΑΝΤΕΛΑΚΗΣ ΧΡΗΜΑΤΙΣΤΗΡΙΑΚΗ Α.Ε.Π.Ε.Υ.	01/07/2021
ΙΝΤΕΡΛΑΪΦ (ΚΟ)	Κύρια Αγορά
ΒΕΤΑ ΧΡΗΜΑΤΙΣΤΗΡΙΑΚΗ Α.Ε.Π.Ε.Υ.	24/10/2022
ΚΛΟΥΚΙΝΑΣ - ΛΑΠΠΑΣ (ΚΟ)	Κύρια Αγορά
ΤΡΑΠΕΖΑ ΟΡΤΙΜΑ BANK Α.Ε.	02/01/2023
ΚΡΙ - ΚΡΙ (ΚΟ)	Κύρια Αγορά
ΕΥΡΟΒΑΝΚ ΕQUITIES ΜΟΝΟΠΡΟΣΩΠΗ Α.Ε.Π.Ε.Υ.	07/05/2018
ΛΕΩΝ ΔΕΠΟΛΑΣ ΧΡΗΜΑΤΙΣΤΗΡΙΑΚΗ Α.Ε.Π.Ε.Υ.	16/01/2017
ΛΑΜΨΑ (ΚΟ)	Κύρια Αγορά
ΛΕΩΝ ΔΕΠΟΛΑΣ ΧΡΗΜΑΤΙΣΤΗΡΙΑΚΗ Α.Ε.Π.Ε.Υ.	16/01/2017
ΜΟΤΟΔΥΝΑΜΙΚΗ (ΚΟ)	Κύρια Αγορά
ΤΡΑΠΕΖΑ ΟΡΤΙΜΑ BANK Α.Ε.	25/08/2023

Πίνακας Μετοχών Υπό Ειδική Διαπραγμάτευση

Χρεόγραφο	Κατηγορία Διαπραγμάτευσης
Ειδικός Διαπραγματευτής	Εναρξη Ειδικής Διαπραγμάτευσης
ΜΟΤΟΡ ΟΙΛ (ΚΟ)	Κύρια Αγορά
ΒΕΤΑ ΧΡΗΜΑΤΙΣΤΗΡΙΑΚΗ Α.Ε.Π.Ε.Υ.	08/03/2021
EUROBANK EQUITIES ΜΟΝΟΠΡΟΣΩΠΗ Α.Ε.Π.Ε.Υ.	22/10/2006
GREENPOST TRADING EUROPE LTD	12/06/2023
MERIT ΧΡΗΜΑΤΙΣΤΗΡΙΑΚΗ Α.Ε.Π.Ε.Υ.	25/02/2019
ΕΘΝΙΚΗ ΧΡΗΜΑΤΙΣΤΗΡΙΑΚΗ ΜΟΝΟΠΡΟΣΩΠΗ ΑΕΠΕΥ	02/01/1900
ΛΕΩΝ ΔΕΠΟΛΑΣ ΧΡΗΜΑΤΙΣΤΗΡΙΑΚΗ Α.Ε.Π.Ε.Υ.	01/04/2019
ΠΕΙΡΑΙΩΣ ΜΟΝΟΠΡΟΣΩΠΗ Α.Ε.Π.Ε.Υ.	04/05/2015
ΜΠΛΕ ΚΕΔΡΟΣ (ΚΟ)	Κύρια Αγορά
ΤΡΑΠΕΖΑ ΟΡΤΙΜΑ BANK Α.Ε.	16/10/2023
ΤΡΑΠΕΖΑ ΟΡΤΙΜΑ BANK Α.Ε.	08/11/2023
ΜΥΤΙΛΗΝΑΙΟΣ (ΚΟ)	Κύρια Αγορά
ΒΕΤΑ ΧΡΗΜΑΤΙΣΤΗΡΙΑΚΗ Α.Ε.Π.Ε.Υ.	11/04/2022
EUROBANK EQUITIES ΜΟΝΟΠΡΟΣΩΠΗ Α.Ε.Π.Ε.Υ.	20/09/2017
GREENPOST TRADING EUROPE LTD	12/06/2023
MERIT ΧΡΗΜΑΤΙΣΤΗΡΙΑΚΗ Α.Ε.Π.Ε.Υ.	25/02/2019
ΑΛΦΑ FINANCE ΜΟΝΟΠΡΟΣΩΠΗ ΑΕΠΕΥ	15/04/2019
ΕΘΝΙΚΗ ΧΡΗΜΑΤΙΣΤΗΡΙΑΚΗ ΜΟΝΟΠΡΟΣΩΠΗ ΑΕΠΕΥ	02/01/1900
ΠΕΙΡΑΙΩΣ ΜΟΝΟΠΡΟΣΩΠΗ Α.Ε.Π.Ε.Υ.	04/05/2015
ΟΛΠ (ΚΟ)	Κύρια Αγορά
EUROBANK EQUITIES ΜΟΝΟΠΡΟΣΩΠΗ Α.Ε.Π.Ε.Υ.	06/02/2019
ΟΠΑΠ (ΚΟ)	Κύρια Αγορά
ΒΕΤΑ ΧΡΗΜΑΤΙΣΤΗΡΙΑΚΗ Α.Ε.Π.Ε.Υ.	11/04/2022
EUROBANK EQUITIES ΜΟΝΟΠΡΟΣΩΠΗ Α.Ε.Π.Ε.Υ.	22/10/2006
GREENPOST TRADING EUROPE LTD	12/06/2023
MERIT ΧΡΗΜΑΤΙΣΤΗΡΙΑΚΗ Α.Ε.Π.Ε.Υ.	20/03/2017
ΑΛΦΑ FINANCE ΜΟΝΟΠΡΟΣΩΠΗ ΑΕΠΕΥ	09/01/2006
ΕΘΝΙΚΗ ΧΡΗΜΑΤΙΣΤΗΡΙΑΚΗ ΜΟΝΟΠΡΟΣΩΠΗ ΑΕΠΕΥ	02/01/1900
ΕΛΛΗΝΟΑΜΕΡΙΚΑΝΙΚΗ ΧΡΗΜΑΤΙΣΤΗΡΙΑΚΗ ΑΕΠΕΥ	25/07/2014
ΠΕΙΡΑΙΩΣ ΜΟΝΟΠΡΟΣΩΠΗ Α.Ε.Π.Ε.Υ.	04/05/2015
ΟΤΕ (ΚΟ)	Κύρια Αγορά
ΒΕΤΑ ΧΡΗΜΑΤΙΣΤΗΡΙΑΚΗ Α.Ε.Π.Ε.Υ.	11/04/2022
EUROBANK EQUITIES ΜΟΝΟΠΡΟΣΩΠΗ Α.Ε.Π.Ε.Υ.	22/10/2006
GREENPOST TRADING EUROPE LTD	12/06/2023
MERIT ΧΡΗΜΑΤΙΣΤΗΡΙΑΚΗ Α.Ε.Π.Ε.Υ.	20/03/2017
ΑΛΦΑ FINANCE ΜΟΝΟΠΡΟΣΩΠΗ ΑΕΠΕΥ	09/01/2006
ΕΘΝΙΚΗ ΧΡΗΜΑΤΙΣΤΗΡΙΑΚΗ ΜΟΝΟΠΡΟΣΩΠΗ ΑΕΠΕΥ	02/01/1900
ΕΛΛΗΝΟΑΜΕΡΙΚΑΝΙΚΗ ΧΡΗΜΑΤΙΣΤΗΡΙΑΚΗ ΑΕΠΕΥ	25/07/2014
ΛΕΩΝ ΔΕΠΟΛΑΣ ΧΡΗΜΑΤΙΣΤΗΡΙΑΚΗ Α.Ε.Π.Ε.Υ.	20/04/2015
ΠΕΙΡΑΙΩΣ ΜΟΝΟΠΡΟΣΩΠΗ Α.Ε.Π.Ε.Υ.	08/09/2008
ΠΑΠΟΥΤΣΑΝΗΣ (ΚΟ)	Κύρια Αγορά
ΒΕΤΑ ΧΡΗΜΑΤΙΣΤΗΡΙΑΚΗ Α.Ε.Π.Ε.Υ.	25/11/2013
ΑΛΦΑ FINANCE ΜΟΝΟΠΡΟΣΩΠΗ ΑΕΠΕΥ	19/11/2018
ΠΕΙΡΑΙΩΣ FINANCIAL HOLD (ΚΟ)	Κύρια Αγορά
EUROBANK EQUITIES ΜΟΝΟΠΡΟΣΩΠΗ Α.Ε.Π.Ε.Υ.	22/10/2006
EUROXX ΧΡΗΜΑΤΙΣΤΗΡΙΑΚΗ Α.Ε.Π.Ε.Υ.	15/02/2016
GREENPOST TRADING EUROPE LTD	12/06/2023
MERIT ΧΡΗΜΑΤΙΣΤΗΡΙΑΚΗ Α.Ε.Π.Ε.Υ.	16/09/2013
ΑΛΦΑ FINANCE ΜΟΝΟΠΡΟΣΩΠΗ ΑΕΠΕΥ	15/04/2019
ΕΘΝΙΚΗ ΧΡΗΜΑΤΙΣΤΗΡΙΑΚΗ ΜΟΝΟΠΡΟΣΩΠΗ ΑΕΠΕΥ	02/01/1900
ΕΛΛΗΝΟΑΜΕΡΙΚΑΝΙΚΗ ΧΡΗΜΑΤΙΣΤΗΡΙΑΚΗ ΑΕΠΕΥ	25/07/2014
ΛΕΩΝ ΔΕΠΟΛΑΣ ΧΡΗΜΑΤΙΣΤΗΡΙΑΚΗ Α.Ε.Π.Ε.Υ.	30/11/2018
ΠΕΙΡΑΙΩΣ ΜΟΝΟΠΡΟΣΩΠΗ Α.Ε.Π.Ε.Υ.	16/02/2009
ΠΕΤΡΟΠΟΥΛΟΣ ΠΕΤΡΟΣ (ΚΟ)	Κύρια Αγορά
EUROBANK EQUITIES ΜΟΝΟΠΡΟΣΩΠΗ Α.Ε.Π.Ε.Υ.	01/04/2019
ΠΑΝΤΕΛΑΚΗΣ ΧΡΗΜΑΤΙΣΤΗΡΙΑΚΗ Α.Ε.Π.Ε.Υ.	16/03/2020
ΠΛΑΣΤΙΚΑ ΘΡΑΚΗΣ (ΚΟ)	Κύρια Αγορά
EUROBANK EQUITIES ΜΟΝΟΠΡΟΣΩΠΗ Α.Ε.Π.Ε.Υ.	26/03/2018
ΑΛΦΑ FINANCE ΜΟΝΟΠΡΟΣΩΠΗ ΑΕΠΕΥ	26/03/2018
ΡΕΒΟΪΛ (ΚΟ)	Κύρια Αγορά
ΒΕΤΑ ΧΡΗΜΑΤΙΣΤΗΡΙΑΚΗ Α.Ε.Π.Ε.Υ.	26/06/2023
ΣΑΡΑΝΤΗΣ ΓΡ. (ΚΟ)	Κύρια Αγορά
ΒΕΤΑ ΧΡΗΜΑΤΙΣΤΗΡΙΑΚΗ Α.Ε.Π.Ε.Υ.	14/05/2012
EUROBANK EQUITIES ΜΟΝΟΠΡΟΣΩΠΗ Α.Ε.Π.Ε.Υ.	24/10/2016
ΣΙΔΜΑ ΜΕΤΑΛΛΟΥΡΓΙΚΗ (ΚΟ)	Κύρια Αγορά
ΤΡΑΠΕΖΑ ΟΡΤΙΜΑ BANK Α.Ε.	25/05/2023
ΤΕΡΝΑ ΕΝΕΡΓΕΙΑΚΗ (ΚΟ)	Κύρια Αγορά
EUROBANK EQUITIES ΜΟΝΟΠΡΟΣΩΠΗ Α.Ε.Π.Ε.Υ.	24/05/2021
ΠΕΙΡΑΙΩΣ ΜΟΝΟΠΡΟΣΩΠΗ Α.Ε.Π.Ε.Υ.	09/12/2019

Πίνακας Μετοχών Υπό Ειδική Διαπραγμάτευση

Χρεόγραφο	Κατηγορία Διαπραγμάτευσης
Ειδικός Διαπραγματευτής	Έναρξη Ειδικής Διαπραγμάτευσης
ΤΕΧΝΙΚΗ ΟΛΥΜΠΙΑΚΗ (ΚΟ)	Κύρια Αγορά
ΤΡΑΠΕΖΑ ΟΡΤΙΜΑ BANK Α.Ε.	05/07/2023
ΤΖΙΡΑΚΙΑΝ ΠΡΟΦΙΛ (ΚΟ)	Κύρια Αγορά
ΛΕΩΝ ΔΕΠΟΛΑΣ ΧΡΗΜΑΤΙΣΤΗΡΙΑΚΗ Α.Ε.Π.Ε.Υ.	19/07/2021
ΤΡΑΠΕΖΑ ΟΡΤΙΜΑ BANK (ΚΟ)	Κύρια Αγορά
ΤΡΑΠΕΖΑ ΟΡΤΙΜΑ BANK Α.Ε.	06/11/2023

Γνωστοποιήσεις Συναλλαγών - Κατάλογος Υπόχρεων Προσώπων

Ημερομηνία Υποβολής [1]	Επωνυμία	Λόγος Υποβολής [2]	Υπόχρεος	Ιδιότητα Υποχρέου	Σχέση με τον Υπόχρεο	Ημερομηνία Συναλλαγής	Αγορά	Όγκος Συναλλαγών	Αξία Συναλλαγών	Φύση Συναλλαγής [3]	Είδος Χρηματικού μέσου	Παρατηρήσεις [4]
30/11/2023	TRADE ESTATES ΑΝΩΝΥΜΗ ΕΤΑΙΡΕΙΑ ΕΠΕΝΔΥΣΕΩΝ ΑΚΙΝΗΤΗΣ ΠΕΡΙΟΥΣΙΑΣ	B	ΒΑΣΙΛΑΚΗΣ ΕΥΓΥΧΙΟΣ	Μέλος ΔΣ Μη Εκτελεστικό	Συνδεδεμένο Νομικό Πρόσωπο	29/11/2023	ΑΞΙΩΝ ΧΑ	25,000	44,250.00	A	Μετοχή	1
30/11/2023	TRADE ESTATES ΑΝΩΝΥΜΗ ΕΤΑΙΡΕΙΑ ΕΠΕΝΔΥΣΕΩΝ ΑΚΙΝΗΤΗΣ ΠΕΡΙΟΥΣΙΑΣ	B	ΒΑΣΙΛΑΚΗΣ ΕΥΓΥΧΙΟΣ	Μέλος ΔΣ Μη Εκτελεστικό	Συνδεδεμένο Νομικό Πρόσωπο	30/11/2023	ΑΞΙΩΝ ΧΑ	25,000	44,183.70	A	Μετοχή	1
30/11/2023	ΕΝΤΕΡΣΟΦΤ Α.Ε. ΠΑΡΑΓΩΓΗΣ & ΕΜΠΟΡΙΑΣ ΛΟΓΙΣΜΙΚΟΥ & ΥΠΗΡΕΣΙΩΝ	B	ΚΟΤΖΑΜΑΝΙΔΗΣ ΑΝΤΩΝΙΟΣ	Διευθ. Σύμβουλος	Τέκνο	24/11/2023	ΕΚΤΟΣ ΑΓΟΡΩΝ	135,000	0.00	A	Μετοχή	11
30/11/2023	ΕΝΤΕΡΣΟΦΤ Α.Ε. ΠΑΡΑΓΩΓΗΣ & ΕΜΠΟΡΙΑΣ ΛΟΓΙΣΜΙΚΟΥ & ΥΠΗΡΕΣΙΩΝ	B	ΚΟΤΖΑΜΑΝΙΔΗΣ ΑΝΤΩΝΙΟΣ	Διευθ. Σύμβουλος	Τέκνο	24/11/2023	ΕΚΤΟΣ ΑΓΟΡΩΝ	135,000	0.00	A	Μετοχή	11
30/11/2023	ΕΝΤΕΡΣΟΦΤ Α.Ε. ΠΑΡΑΓΩΓΗΣ & ΕΜΠΟΡΙΑΣ ΛΟΓΙΣΜΙΚΟΥ & ΥΠΗΡΕΣΙΩΝ	A	ΚΟΤΖΑΜΑΝΙΔΗΣ ΑΝΤΩΝΙΟΣ	Διευθ. Σύμβουλος	Ο ίδιος	24/11/2023	ΕΚΤΟΣ ΑΓΟΡΩΝ	270,000	0.00	Π	Μετοχή	11

Σημειώσεις Γνωστοποιήσεων Συναλλαγών

Για περισσότερες πληροφορίες επί των γνωστοποιήσεων συναλλαγών επισκεφτείτε την ιστοσελίδα <http://athexgroup.gr/el/web/guest/companies-info-trade-notifications>.

[1] - Η Ημερομηνία Υποβολής αφορά την Ημερομηνία που η Γνωστοποίηση παρελήφθη από το Χ.Α.

[2] - Λόγος Υποβολής: Α: Πρόσωπο που ασκεί Διευθυντικά καθήκοντα, Β: Πρόσωπο που έχει στενό δεσμό με πρόσωπο που ασκεί Διευθυντικά καθήκοντα.

[3] - Φύση Συναλλαγής: Α: Αγορά, Π: Πώληση.

[4] - Παρατηρήσεις: 1 - Λόγω Συμμετοχής σε ΑΜΚ, 2 - Λόγω Εξάσκησης Δικαιώματος Προαίρεσης αγοράς μετοχών που παρέχεται στο προσωπικό, 3 - Λόγω Δωρεάς, 4 - Λόγω Συγχώνευσης ή Διάσπασης κλπ, 5 - Λόγω Μετατροπής ή Ανταλλαγής Ομολογιών, 6 - Ανταλλαγή Λόγω Προαιρετικής Δημόσιας Πρότασης.

Υποκείμενη Αγορά				Αγορά Παραγώγων													
Ανωτ Τιμή	Κατωτ Τιμή	Τιμή κλεισ.	Μεταβ.	Μήνας Παράδοσης	Ανοιγμα	Ανωτ Τιμή	Κατωτ Τιμή	Τελ Τιμή	Τιμή κλεισ.	Τελευταία ζήτηση	Τελευταία προσφορά	Τιμή Εκκαθάρισης ¹	Υψηλό ζωής	Χαμηλό ζωής	Πράξεις	Όγκος	Ανοικτές θέσεις
(Μονάδα Διαπραγμάτευσης: 1 Μονάδα Δείκτη x 2€, Χρηματικός Διακανονισμός)																	
FTSE/X.A. Large Cap				Δεκέμβριος 2023	3,103.50	3,110.00	3,089.75	3,106.00	3,106.00	---	---		3,110.00	---	81	288	3,373
3,112.62	3,089.52	3,112.62	0.54%	Ιανουάριος 2024	3,095.00	3,106.50	3,090.50	3,104.50	3,104.50	---	---		3,106.50	---	24	87	81
				Φεβρουάριος 2024	---	---	---	---	3,109.50	---	---		---	---	---	---	---
				Μάρτιος 2024	---	---	---	---	3,114.50	---	---		---	---	---	---	---
				Ιούνιος 2024	---	---	---	---	3,131.25	---	---		---	---	---	---	---
				Σεπτέμβριος 2024	---	---	---	---	3,147.00	---	---		---	---	---	---	---
(Μονάδα Διαπραγμάτευσης: 1 Μονάδα Δείκτη x 15€, Χρηματικός Διακανονισμός)																	
FTSE/X.A. Τράπεζες				Δεκέμβριος 2023	---	---	---	---	1,088.75	---	---		1,075.00	---	---	---	1,659
1,082.70	1,070.05	1,082.70	0.83%	Μάρτιος 2024	---	---	---	---	1,080.25	---	---		---	---	---	---	---
				Ιούνιος 2024	---	---	---	---	1,086.00	---	---		---	---	---	---	---
				Σεπτέμβριος 2024	---	---	---	---	1,091.50	---	---		---	---	---	---	---
(Μονάδα Διαπραγμάτευσης: 1 Μονάδα Δείκτη x 2€, Χρηματικός Διακανονισμός)																	
MSCI GREECE REBASED				Δεκέμβριος 2023	---	---	---	---	5,150.75	---	---		5,019.75	---	---	---	103
5,009.28	4,956.11	5,009.28	0.77%	Ιανουάριος 2024	---	---	---	---	4,939.75	---	---		4,683.25	---	---	---	---
				Φεβρουάριος 2024	---	---	---	---	4,992.75	---	---		---	---	---	---	---
				Μάρτιος 2024	---	---	---	---	5,000.50	---	---		---	---	---	---	---
				Απρίλιος 2024	---	---	---	---	5,010.00	---	---		---	---	---	---	---
				Μάιος 2024	---	---	---	---	5,017.75	---	---		---	---	---	---	---
				Ιούνιος 2024	---	---	---	---	5,027.50	---	---		---	---	---	---	---
				Σεπτέμβριος 2024	---	---	---	---	5,052.50	---	---		---	---	---	---	---

Σημειώσεις Παραγώγων

Τις τιμές εκκαθάρισης και τις τελικές ανοικτές θέσεις μπορείτε να τις ανακτήσετε στο ακόλουθο path <http://www.helex.gr/el/web/guest/statistics-end-of-day-derivatives>

Υποκείμενη Αγορά				Αγορά Παραγώγων										Ανοικτές θέσεις			
Ανωτ Τιμή	Κατωτ Τιμή	Τιμή κλεισ.	Μεταβ.	Μήνας Παράδοσης	Άνοιγμα	Ανωτ Τιμή	Κατωτ Τιμή	Τελ Τιμή	Τιμή κλεισ.	Τελευταία ζήτηση	Τελευταία προσφορά	Τιμή Εκκαθάρισης*	Υψηλό ζωής	Χαμηλό ζωής	Πράξεις	Όγκος	Ανοικτές θέσεις
(Μέγεθος Συμβολαίου: 100 Χρεόγραφα, Φυσική Παράδοση)																	
ALPHA ΥΠΗΡΕΣΙΩΝ ΣΥΜΜ (ΚΟ)				Δεκέμβριος 2023	1.57	1.57	1.55	1.56	1.56	---	---	---	1.65	---	124	5,480	186,428
1.5645	1.546	1.56	0.39%	Μάρτιος 2024	1.58	1.59	1.58	1.58	1.58	---	---	---	1.60	---	44	1,106	1,872
				Ιούνιος 2024	---	---	---	---	1.52	---	---	---	1.47	---	---	---	---
				Σεπτέμβριος 2024	---	---	---	---	---	---	---	---	---	---	---	---	---
(Μέγεθος Συμβολαίου: 100 Χρεόγραφα, Φυσική Παράδοση)																	
AUTOHELLAS (ΚΟ)				Δεκέμβριος 2023	12.46	12.46	12.40	12.40	12.40	---	---	---	14.22	---	2	2	194
12.56	12.18	12.18	-2.72%	Μάρτιος 2024	---	---	---	---	12.59	---	---	---	---	---	---	---	---
				Ιούνιος 2024	---	---	---	---	12.66	---	---	---	---	---	---	---	---
				Σεπτέμβριος 2024	---	---	---	---	12.73	---	---	---	---	---	---	---	---
(Μέγεθος Συμβολαίου: 100 Χρεόγραφα, Φυσική Παράδοση)																	
CENERGY HOLDINGS (ΚΑ)				Δεκέμβριος 2023	6.94	6.98	6.94	6.98	6.98	---	---	---	7.22	---	5	9	4,745
6.98	6.86	6.98	1.16%	Μάρτιος 2024	---	---	---	---	6.94	---	---	---	---	---	---	---	---
				Ιούνιος 2024	---	---	---	---	6.98	---	---	---	---	---	---	---	---
				Σεπτέμβριος 2024	---	---	---	---	7.01	---	---	---	---	---	---	---	---
(Μέγεθος Συμβολαίου: 100 Χρεόγραφα, Φυσική Παράδοση)																	
COCA-COLA HBC AG (ΚΟ)				Δεκέμβριος 2023	25.36	25.55	25.36	25.55	25.55	---	---	---	27.19	---	5	7	461
25.53	25.24	25.45	-0.16%	Μάρτιος 2024	---	---	---	---	25.64	---	---	---	---	---	---	---	---
				Ιούνιος 2024	---	---	---	---	25.78	---	---	---	---	---	---	---	---
				Σεπτέμβριος 2024	---	---	---	---	25.91	---	---	---	---	---	---	---	---
(Μέγεθος Συμβολαίου: 100 Χρεόγραφα, Φυσική Παράδοση)																	
EUROBANK HOLDINGS (ΚΟ)				Δεκέμβριος 2023	1.68	1.70	1.68	1.69	1.69	---	---	---	1.70	---	40	845	31,103
1.6995	1.67	1.691	0.21%	Μάρτιος 2024	1.70	1.70	1.70	1.70	1.70	---	---	---	1.70	---	1	10	27
				Ιούνιος 2024	---	---	---	---	1.71	---	---	---	---	---	---	---	---
				Σεπτέμβριος 2024	---	---	---	---	1.72	---	---	---	---	---	---	---	---
(Μέγεθος Συμβολαίου: 100 Χρεόγραφα, Φυσική Παράδοση)																	
FOURLIS ΣΥΜΜΕΤΟΧΩΝ (ΚΟ)				Δεκέμβριος 2023	4.13	4.13	4.13	4.13	4.13	---	---	---	4.65	---	1	8	1,037
4.15	4.1	4.15	2.47%	Μάρτιος 2024	---	---	---	---	4.07	---	---	---	---	---	---	---	---
				Ιούνιος 2024	---	---	---	---	4.10	---	---	---	---	---	---	---	---
				Σεπτέμβριος 2024	---	---	---	---	4.12	---	---	---	---	---	---	---	---
(Μέγεθος Συμβολαίου: 100 Χρεόγραφα, Φυσική Παράδοση)																	
HELLENIQ ENERGY (ΚΟ)				Δεκέμβριος 2023	7.75	7.77	7.66	7.66	7.66	---	---	---	8.01	---	33	136	1,654
7.8	7.61	7.61	-0.52%	Μάρτιος 2024	7.81	7.88	7.57	7.57	7.57	---	---	---	7.88	---	10	97	141
				Ιούνιος 2024	---	---	---	---	7.74	---	---	---	---	---	---	---	---
				Σεπτέμβριος 2024	---	---	---	---	7.78	---	---	---	---	---	---	---	---

Σημειώσεις Παραγώγων

Τις τιμές εκκαθάρισης και τις τελικές ανοικτές θέσεις μπορείτε να τις ανακτήσετε στο ακόλουθο path <http://www.helex.gr/el/web/guest/statistics-end-of-day-derivatives>

Υποκείμενη Αγορά				Αγορά Παραγώγων										Ανοικτές θέσεις				
Ανωτ Τιμή	Κατωτ Τιμή	Τιμή κλεισ.	Μεταβ.	Μήνας Παράδοσης	Άνοιγμα	Ανωτ Τιμή	Κατωτ Τιμή	Τελ Τιμή	Τιμή κλεισ.	Τελευταία ζήτηση	Τελευταία προσφορά	Τιμή Εκκαθάρισης*	Υψηλό ζωής	Χαμηλό ζωής	Πράξεις	Όγκος	Ανοικτές θέσεις	
(Μέγεθος Συμβολαίου: 100 Χρεόγραφα, Φυσική Παράδοση)																		
INTRACOM HOLDINGS (ΚΟ)				Δεκέμβριος 2023	2.70	2.71	2.65	2.68	2.68	---	---	---	2.83	---	56	385	7,564	
2.715	2.65	2.68	0.75%	Μάρτιος 2024	2.71	2.76	2.70	2.75	2.75	---	---	---	2.88	---	22	108	473	
				Ιούνιος 2024	---	---	---	---	2.69	---	---	---	---	---	---	---	---	
				Σεπτέμβριος 2024	---	---	---	---	2.70	---	---	---	---	---	---	---	---	
(Μέγεθος Συμβολαίου: 100 Χρεόγραφα, Φυσική Παράδοση)																		
INTRAKAT (ΚΟ)				Δεκέμβριος 2023	3.47	3.49	3.47	3.47	3.47	---	---	---	3.52	---	15	85	6,829	
3.48	3.44	3.47	-0.14%	Μάρτιος 2024	3.51	3.51	3.50	3.50	3.50	---	---	---	3.58	---	2	20	3,473	
				Ιούνιος 2024	---	---	---	---	3.51	---	---	---	---	---	---	---	---	
				Σεπτέμβριος 2024	---	---	---	---	3.53	---	---	---	---	---	---	---	---	
(Μέγεθος Συμβολαίου: 100 Χρεόγραφα, Φυσική Παράδοση)																		
JUMBO (ΚΟ)				Δεκέμβριος 2023	24.01	24.08	23.79	24.08	24.08	---	---	---	28.13	---	87	308	1,474	
24.04	23.68	24.04	0.17%	Μάρτιος 2024	---	---	---	---	24.26	---	---	---	24.39	---	---	---	7	
				Ιούνιος 2024	---	---	---	---	24.27	---	---	---	---	---	---	---	---	
				Σεπτέμβριος 2024	---	---	---	---	24.39	---	---	---	---	---	---	---	---	
(Μέγεθος Συμβολαίου: 100 Χρεόγραφα, Φυσική Παράδοση)																		
LAMDA DEVELOPMENT(ΚΟ)				Δεκέμβριος 2023	6.65	6.74	6.65	6.74	6.74	---	---	---	6.84	---	7	31	5,744	
6.715	6.57	6.6	-1.05%	Μάρτιος 2024	---	---	---	---	6.79	---	---	---	6.70	---	---	---	10	
				Ιούνιος 2024	---	---	---	---	6.75	---	---	---	---	---	---	---	---	
				Σεπτέμβριος 2024	---	---	---	---	6.78	---	---	---	---	---	---	---	---	
(Μέγεθος Συμβολαίου: 100 Χρεόγραφα, Φυσική Παράδοση)																		
MIG (ΚΟ)				Δεκέμβριος 2023	---	---	---	---	4.69	---	---	---	5.20	---	---	---	---	131
4.79	4.58	4.67	-0.64%	Μάρτιος 2024	---	---	---	---	4.73	---	---	---	---	---	---	---	---	
				Ιούνιος 2024	---	---	---	---	4.75	---	---	---	---	---	---	---	---	
				Σεπτέμβριος 2024	---	---	---	---	4.78	---	---	---	---	---	---	---	---	
(Μέγεθος Συμβολαίου: 100 Χρεόγραφα, Φυσική Παράδοση)																		
QUEST ΣΥΜΜΕΤΟΧΩΝ (ΚΟ)				Δεκέμβριος 2023	---	---	---	---	5.30	---	---	---	6.25	---	---	---	---	103
5.47	5.39	5.46	0.18%	Μάρτιος 2024	---	---	---	---	5.48	---	---	---	---	---	---	---	---	
				Ιούνιος 2024	---	---	---	---	5.51	---	---	---	---	---	---	---	---	
				Σεπτέμβριος 2024	---	---	---	---	5.54	---	---	---	---	---	---	---	---	
(Μέγεθος Συμβολαίου: 100 Χρεόγραφα, Φυσική Παράδοση)																		
TITAN CEMENT (ΚΑ)				Δεκέμβριος 2023	19.55	19.68	19.55	19.67	19.67	---	---	---	19.68	---	7	16	655	
19.74	19.36	19.74	1.33%	Μάρτιος 2024	---	---	---	---	19.60	---	---	---	---	---	---	---	---	
				Ιούνιος 2024	---	---	---	---	19.70	---	---	---	---	---	---	---	---	
				Σεπτέμβριος 2024	---	---	---	---	19.80	---	---	---	---	---	---	---	---	

Σημειώσεις Παραγώγων

Τις τιμές εκκαθάρισης και τις τελικές ανοικτές θέσεις μπορείτε να τις ανακτήσετε στο ακόλουθο path <http://www.helex.gr/el/web/guest/statistics-end-of-day-derivatives>

Υποκείμενη Αγορά				Αγορά Παραγώγων										Ανοικτές θέσεις			
Ανωτ Τιμή	Κατωτ Τιμή	Τιμή κλεισ.	Μεταβ.	Μήνας Παράδοσης	Άνοιγμα	Ανωτ Τιμή	Κατωτ Τιμή	Τελ Τιμή	Τιμή κλεισ.	Τελευταία ζήτηση	Τελευταία προσφορά	Τιμή Εκκαθάρισης*	Υψηλό ζωής	Χαμηλό ζωής	Πράξεις	Όγκος	Ανοικτές θέσεις
ΒΙΟΗΑΛCO SA/NV (ΚΑ)				(Μέγεθος Συμβολαίου: 100 Χρεόγραφα, Φυσική Παράδοση)													
5.55	5.39	5.42	-1.27%	Δεκέμβριος 2023	5.52	5.52	5.44	5.44	5.44	---	---	---	6.66	---	18	67	4,968
				Μάρτιος 2024	---	---	---	---	5.52	---	---	---	---	---	---	---	---
				Ιούνιος 2024	---	---	---	---	5.55	---	---	---	---	---	---	---	---
				Σεπτέμβριος 2024	---	---	---	---	5.58	---	---	---	---	---	---	---	---
ΑΒΑΞ Α.Ε. (ΚΟ)				(Μέγεθος Συμβολαίου: 100 Χρεόγραφα, Φυσική Παράδοση)													
1.548	1.396	1.528	10.09%	Δεκέμβριος 2023	1.41	1.54	1.41	1.54	1.54	---	---	---	1.54	---	40	151	1,169
				Μάρτιος 2024	---	---	---	---	1.40	---	---	---	---	---	---	---	---
				Ιούνιος 2024	---	---	---	---	1.40	---	---	---	---	---	---	---	---
				Σεπτέμβριος 2024	---	---	---	---	1.41	---	---	---	---	---	---	---	---
ΑΔΜΗ ΣΥΜΜΕΤΟΧΩΝ Α.Ε. (ΚΟ)				(Μέγεθος Συμβολαίου: 100 Χρεόγραφα, Φυσική Παράδοση)													
2.135	2.1	2.1	-1.18%	Δεκέμβριος 2023	2.13	2.14	2.13	2.13	2.13	---	---	---	2.42	---	30	312	24,188
				Μάρτιος 2024	---	---	---	---	2.13	---	---	---	2.17	---	---	---	600
				Ιούνιος 2024	---	---	---	---	2.15	---	---	---	---	---	---	---	---
				Σεπτέμβριος 2024	---	---	---	---	2.16	---	---	---	---	---	---	---	---
ΑΕΡΟΠΟΡΙΑ ΑΙΓΑΙΟΥ (ΚΟ)				(Μέγεθος Συμβολαίου: 100 Χρεόγραφα, Φυσική Παράδοση)													
11.54	11.3	11.46	0.53%	Δεκέμβριος 2023	11.41	11.53	11.37	11.40	11.40	---	---	---	13.64	---	37	126	5,647
				Μάρτιος 2024	11.56	11.56	11.51	11.51	11.51	---	---	---	12.14	---	9	13	449
				Ιούνιος 2024	---	---	---	---	11.53	---	---	---	---	---	---	---	---
				Σεπτέμβριος 2024	---	---	---	---	11.59	---	---	---	---	---	---	---	---
ΓΕΚ ΤΕΡΝΑ (ΚΟ)				(Μέγεθος Συμβολαίου: 100 Χρεόγραφα, Φυσική Παράδοση)													
13.64	13.24	13.24	-1.19%	Δεκέμβριος 2023	13.52	13.60	13.40	13.42	13.42	---	---	---	13.79	---	12	57	6,253
				Μάρτιος 2024	---	---	---	---	13.48	---	---	---	---	---	---	---	---
				Ιούνιος 2024	---	---	---	---	13.55	---	---	---	---	---	---	---	---
				Σεπτέμβριος 2024	---	---	---	---	13.62	---	---	---	---	---	---	---	---
ΔΕΗ (ΚΟ)				(Μέγεθος Συμβολαίου: 100 Χρεόγραφα, Φυσική Παράδοση)													
10.8	10.64	10.8	1.03%	Δεκέμβριος 2023	10.56	10.83	10.53	10.79	10.79	---	---	---	10.87	---	85	446	25,983
				Μάρτιος 2024	10.90	10.99	10.90	10.90	10.90	---	---	---	10.99	---	7	64	1,614
				Ιούνιος 2024	---	---	---	---	10.81	---	---	---	---	---	---	---	---
				Σεπτέμβριος 2024	---	---	---	---	10.87	---	---	---	---	---	---	---	---
ΕΘΝΙΚΗ ΤΡΑΠΕΖΑ (ΚΟ)				(Μέγεθος Συμβολαίου: 100 Χρεόγραφα, Φυσική Παράδοση)													
6.282	6.18	6.282	1.32%	Δεκέμβριος 2023	6.20	6.26	6.19	6.26	6.26	---	---	---	6.43	---	94	1,170	30,410
				Μάρτιος 2024	6.22	6.30	6.22	6.28	6.28	---	---	---	6.30	---	52	151	905
				Ιούνιος 2024	---	---	---	---	6.27	---	---	---	---	---	---	---	---
				Σεπτέμβριος 2024	---	---	---	---	6.30	---	---	---	---	---	---	---	---

Σημειώσεις Παραγώγων

Τις τιμές εκκαθάρισης και τις τελικές ανοικτές θέσεις μπορείτε να τις ανακτήσετε στο ακόλουθο path <http://www.helex.gr/el/web/guest/statistics-end-of-day-derivatives>

Υποκείμενη Αγορά				Αγορά Παραγώγων										Ανοικτές θέσεις			
Ανωτ Τιμή	Κατωτ Τιμή	Τιμή κλεισ.	Μεταβ.	Μήνας Παράδοσης	Άνοιγμα	Ανωτ Τιμή	Κατωτ Τιμή	Τελ Τιμή	Τιμή κλεισ.	Τελευταία ζήτηση	Τελευταία προσφορά	Τιμή Εκκαθάρισης*	Υψηλό ζωής	Χαμηλό ζωής	Πράξεις	Όγκος	Ανοικτές θέσεις
(Μέγεθος Συμβολαίου: 100 Χρεόγραφα, Φυσική Παράδοση)																	
ΕΒΑΛΧΑΛΚΟΡ (ΚΟ)				Δεκέμβριος 2023	1.89	1.89	1.87	1.87	1.87	---	---	---	2.09	---	6	26	1,447
1.908	1.836	1.87	-0.11%	Μάρτιος 2024	---	---	---	---	1.88	---	---	---	---	---	---	---	---
				Ιούνιος 2024	---	---	---	---	1.89	---	---	---	---	---	---	---	---
				Σεπτέμβριος 2024	---	---	---	---	1.90	---	---	---	---	---	---	---	---
(Μέγεθος Συμβολαίου: 100 Χρεόγραφα, Φυσική Παράδοση)																	
ΕΛΛΑΚΤΩΡ (ΚΟ)				Δεκέμβριος 2023	2.27	2.28	2.22	2.22	2.22	---	---	---	2.33	---	3	7	977
2.27	2.18	2.18	-2.02%	Μάρτιος 2024	---	---	---	---	2.24	---	---	---	---	---	---	---	---
				Ιούνιος 2024	---	---	---	---	2.25	---	---	---	---	---	---	---	---
				Σεπτέμβριος 2024	---	---	---	---	2.26	---	---	---	---	---	---	---	---
(Μέγεθος Συμβολαίου: 100 Χρεόγραφα, Φυσική Παράδοση)																	
ΕΛΛΗΝ. ΧΡΗΜΑΤΙΣΤΗΡΙΑ-Χ.Α. (ΚΟ)				Δεκέμβριος 2023	5.33	5.34	5.28	5.28	5.28	---	---	---	5.34	---	17	80	9,490
5.35	5.21	5.21	-2.25%	Μάρτιος 2024	5.40	5.40	5.40	5.40	5.40	---	---	---	5.40	---	1	50	74
				Ιούνιος 2024	---	---	---	---	5.39	---	---	---	---	---	---	---	---
				Σεπτέμβριος 2024	---	---	---	---	5.42	---	---	---	---	---	---	---	---
(Μέγεθος Συμβολαίου: 100 Χρεόγραφα, Φυσική Παράδοση)																	
ΕΥΔΑΠ (ΚΟ)				Δεκέμβριος 2023	5.98	5.98	5.96	5.96	5.96	---	---	---	6.52	---	2	4	2,450
6.06	5.8	5.8	-2.19%	Μάρτιος 2024	6.10	6.10	6.09	6.09	6.09	---	---	---	6.10	---	2	20	90
				Ιούνιος 2024	---	---	---	---	6.00	---	---	---	---	---	---	---	---
				Σεπτέμβριος 2024	---	---	---	---	6.03	---	---	---	---	---	---	---	---
(Μέγεθος Συμβολαίου: 100 Χρεόγραφα, Φυσική Παράδοση)																	
ΜΟΤΟΡ ΟΙΛ (ΚΟ)				Δεκέμβριος 2023	24.77	24.77	24.31	24.31	24.31	---	---	---	24.89	---	12	21	1,060
25	24.22	24.8	-0.80%	Μάρτιος 2024	---	---	---	---	25.15	---	---	---	---	---	---	---	---
				Ιούνιος 2024	---	---	---	---	25.28	---	---	---	---	---	---	---	---
				Σεπτέμβριος 2024	---	---	---	---	25.41	---	---	---	---	---	---	---	---
(Μέγεθος Συμβολαίου: 100 Χρεόγραφα, Φυσική Παράδοση)																	
ΜΥΤΙΛΗΝΑΙΟΣ (ΚΟ)				Δεκέμβριος 2023	36.28	36.85	36.21	36.70	36.70	---	---	---	38.12	---	73	196	3,479
36.86	36.2	36.74	1.55%	Μάρτιος 2024	36.76	37.17	36.76	37.17	37.17	---	---	---	37.18	---	7	7	51
				Ιούνιος 2024	---	---	---	---	36.59	---	---	---	---	---	---	---	---
				Σεπτέμβριος 2024	---	---	---	---	36.77	---	---	---	---	---	---	---	---
(Μέγεθος Συμβολαίου: 100 Χρεόγραφα, Φυσική Παράδοση)																	
ΟΛΠ (ΚΟ)				Δεκέμβριος 2023	22.95	23.08	22.95	23.08	23.08	---	---	---	23.08	---	2	3	179
23.25	22.95	23.25	0.65%	Μάρτιος 2024	---	---	---	---	23.24	---	---	---	---	---	---	---	---
				Ιούνιος 2024	---	---	---	---	23.36	---	---	---	---	---	---	---	---
				Σεπτέμβριος 2024	---	---	---	---	23.48	---	---	---	---	---	---	---	---

Σημειώσεις Παραγώγων

Τις τιμές εκκαθάρισης και τις τελικές ανοικτές θέσεις μπορείτε να τις ανακτήσετε στο ακόλουθο path <http://www.helex.gr/el/web/guest/statistics-end-of-day-derivatives>

Υποκείμενη Αγορά				Αγορά Παραγώγων										Ανοικτές θέσεις			
Ανωτ Τιμή	Κατωτ Τιμή	Τιμή κλεισ.	Μεταβ.	Μήνας Παράδοσης	Άνοιγμα	Ανωτ Τιμή	Κατωτ Τιμή	Τελ Τιμή	Τιμή κλεισ.	Τελευταία ζήτηση	Τελευταία προσφορά	Τιμή Εκκαθάρισης*	Υψηλό ζωής	Χαμηλό ζωής	Πράξεις	Όγκος	Ανοικτές θέσεις
(Μέγεθος Συμβολαίου: 100 Χρεόγραφα, Φυσική Παράδοση)																	
ΟΠΑΠ (ΚΟ)				Δεκέμβριος 2023	14.70	14.87	14.65	14.86	14.86	---	---	---	16.20	---	15	33	2,658
14.88	14.68	14.7	-0.54%	Μάρτιος 2024	---	---	---	---	14.18	---	---	---	14.84	---	---	---	1
				Ιούνιος 2024	---	---	---	---	14.95	---	---	---	---	---	---	---	---
				Σεπτέμβριος 2024	---	---	---	---	15.02	---	---	---	---	---	---	---	---
(Μέγεθος Συμβολαίου: 100 Χρεόγραφα, Φυσική Παράδοση)																	
ΟΤΕ (ΚΟ)				Δεκέμβριος 2023	13.37	13.56	13.31	13.45	13.45	---	---	---	14.17	---	83	291	8,225
13.47	13.2	13.47	2.20%	Μάρτιος 2024	13.54	13.54	13.54	13.54	13.54	---	---	---	13.69	---	1	1	58
				Ιούνιος 2024	---	---	---	---	13.33	---	---	---	---	---	---	---	---
				Σεπτέμβριος 2024	---	---	---	---	13.40	---	---	---	---	---	---	---	---
(Μέγεθος Συμβολαίου: 100 Χρεόγραφα, Φυσική Παράδοση)																	
ΠΕΙΡΑΙΩΣ FINANCIAL HOLD (ΚΟ)				Δεκέμβριος 2023	3.25	3.31	3.21	3.25	3.25	---	---	---	3.36	---	146	3,213	73,947
3.26	3.198	3.26	1.62%	Μάρτιος 2024	3.28	3.28	3.27	3.27	3.27	---	---	---	3.28	---	2	2	102
				Ιούνιος 2024	---	---	---	---	3.24	---	---	---	---	---	---	---	---
				Σεπτέμβριος 2024	---	---	---	---	3.26	---	---	---	---	---	---	---	---
(Μέγεθος Συμβολαίου: 100 Χρεόγραφα, Φυσική Παράδοση)																	
ΤΕΡΝΑ ΕΝΕΡΓΕΙΑΚΗ (ΚΟ)				Δεκέμβριος 2023	15.55	15.83	15.55	15.62	15.62	---	---	---	17.23	---	64	228	15,208
15.82	15.49	15.69	1.42%	Μάρτιος 2024	15.84	15.94	15.84	15.94	15.94	---	---	---	15.94	---	5	22	115
				Ιούνιος 2024	---	---	---	---	15.65	---	---	---	---	---	---	---	---
				Σεπτέμβριος 2024	---	---	---	---	15.72	---	---	---	---	---	---	---	---
(Μέγεθος Συμβολαίου: 100 Χρεόγραφα, Φυσική Παράδοση)																	
ΤΡΑΠΕΖΑ ΟΡΤΙΜΑ BANK (ΚΟ)				Δεκέμβριος 2023	---	---	---	---	7.79	---	---	---	7.86	---	---	---	82
7.9	7.76	7.85	0.51%	Μάρτιος 2024	---	---	---	---	7.86	---	---	---	---	---	---	---	---
				Ιούνιος 2024	---	---	---	---	7.90	---	---	---	---	---	---	---	---
				Σεπτέμβριος 2024	---	---	---	---	7.94	---	---	---	---	---	---	---	---

Σημειώσεις Παραγώγων

Τις τιμές εκκαθάρισης και τις τελικές ανοικτές θέσεις μπορείτε να τις ανακτήσετε στο ακόλουθο path <http://www.helex.gr/el/web/guest/statistics-end-of-day-derivatives>

FTSE/X.A. Large Cap

(Μονάδα Διαπραγμάτευσης: 1 Μονάδα Δείκτη x 2€ - Τρόπος Εξάσκησης: Ευρωπαϊκός, Χρηματικός Διακανονισμός)

Τιμή Εξάσκησης	Δικαιώματα Αγοράς														Δικαιώματα Πώλησης																		
	Δεκέμβριος 2023							Ιανουάριος 2024							Λοιποί Μήνες		Δεκέμβριος 2023							Ιανουάριος 2024							Λοιποί Μήνες		Τιμή Εξάσκησης
	Ανοίγμα	Ανιψ. Τιμή	Κατωτ. Τιμή	Τελ. Τιμή	Τιμή κλεισ.	Όγκος	Ανοικτές θέσεις	Ανοίγμα	Ανιψ. Τιμή	Κατωτ. Τιμή	Τελ. Τιμή	Τιμή κλεισ.	Όγκος	Ανοικτές θέσεις	Όγκος	Ανοικτές θέσεις	Ανοίγμα	Ανιψ. Τιμή	Κατωτ. Τιμή	Τελ. Τιμή	Τιμή κλεισ.	Όγκος	Ανοικτές θέσεις	Ανοίγμα	Ανιψ. Τιμή	Κατωτ. Τιμή	Τελ. Τιμή	Τιμή κλεισ.	Όγκος	Ανοικτές θέσεις	Όγκος	Ανοικτές θέσεις	
1,975	0.00	0.00	0.00	-	1,125.00	-	-	-	-	-	-	-	-	-	-	-	0.00	0.00	0.00	-	0.01	-	-	-	-	-	-	-	-	-	-	1,975	
2,000	0.00	0.00	0.00	-	1,100.00	-	-	-	-	-	-	-	-	-	-	-	0.00	0.00	0.00	-	0.01	-	-	-	-	-	-	-	-	-	-	2,000	
2,050	0.00	0.00	0.00	-	1,050.00	-	-	-	-	-	-	-	-	-	-	-	0.00	0.00	0.00	-	0.01	-	-	-	-	-	-	-	-	-	-	2,050	
2,100	0.00	0.00	0.00	-	1,000.00	-	-	-	-	-	-	-	-	-	-	-	0.00	0.00	0.00	-	0.01	-	-	-	-	-	-	-	-	-	-	2,100	
2,150	0.00	0.00	0.00	-	950.00	-	-	-	-	-	-	-	-	-	-	-	0.00	0.00	0.00	-	0.01	-	-	-	-	-	-	-	-	-	-	2,150	
2,200	0.00	0.00	0.00	-	900.00	-	-	-	-	-	-	-	-	-	-	-	0.00	0.00	0.00	-	0.01	-	-	-	-	-	-	-	-	-	-	2,200	
2,250	0.00	0.00	0.00	-	850.00	-	-	-	-	-	-	-	-	-	-	-	0.00	0.00	0.00	-	0.02	-	-	-	-	-	-	-	-	-	-	2,250	
2,300	0.00	0.00	0.00	-	800.00	-	-	-	-	-	-	-	-	-	-	-	0.00	0.00	0.00	-	0.01	-	-	-	-	-	-	-	-	-	-	2,300	
2,350	0.00	0.00	0.00	-	750.00	-	-	-	-	-	-	-	-	-	-	-	0.00	0.00	0.00	-	0.01	-	-	-	-	-	-	-	-	-	-	2,350	
2,400	0.00	0.00	0.00	-	700.00	-	-	-	-	-	-	-	-	-	-	-	0.00	0.00	0.00	-	0.02	-	-	-	-	-	-	-	-	-	-	2,400	
2,450	0.00	0.00	0.00	-	650.00	-	-	-	-	-	-	-	-	-	-	-	0.00	0.00	0.00	-	0.01	-	-	-	-	-	-	-	-	-	-	2,450	
2,500	0.00	0.00	0.00	-	600.00	-	-	-	-	-	-	-	-	-	-	-	0.00	0.00	0.00	-	0.02	-	-	-	-	-	-	-	-	-	-	2,500	
2,550	0.00	0.00	0.00	-	550.00	-	-	-	-	-	-	-	-	-	-	-	0.00	0.00	0.00	-	0.01	-	-	-	-	-	-	-	-	-	-	2,550	
2,600	0.00	0.00	0.00	-	500.00	-	-	-	-	-	-	-	-	-	-	-	0.00	0.00	0.00	-	0.01	-	-	-	-	-	-	-	-	-	-	2,600	
2,650	0.00	0.00	0.00	-	450.00	-	-	0.00	0.00	0.00	-	453.00	-	-	-	0.00	0.00	0.00	-	0.02	-	-	0.00	0.00	0.00	-	2.40	-	-	-	2,650		
2,700	0.00	0.00	0.00	-	400.00	-	-	0.00	0.00	0.00	-	405.00	-	-	-	0.00	0.00	0.00	-	0.07	-	-	0.00	0.00	0.00	-	4.30	-	-	-	2,700		
2,750	0.00	0.00	0.00	-	350.00	-	-	0.00	0.00	0.00	-	358.00	-	-	-	0.00	0.00	0.00	-	0.24	-	-	0.00	0.00	0.00	-	7.40	-	-	-	2,750		
2,800	0.00	0.00	0.00	-	301.00	-	20	0.00	0.00	0.00	-	313.00	-	-	-	0.00	0.00	0.00	-	0.76	-	-	0.00	0.00	0.00	-	12.00	-	-	-	2,800		
2,850	0.00	0.00	0.00	-	252.00	-	80	0.00	0.00	0.00	-	270.00	-	-	-	2.50	0.00	2.50	3.50	3.50	6	100	0.00	0.00	0.00	-	18.75	-	-	-	2,850		
2,900	0.00	0.00	0.00	-	205.00	-	40	0.00	0.00	0.00	-	230.00	-	-	-	0.00	0.00	0.00	-	5.00	-	40	0.00	0.00	0.00	-	28.00	-	-	-	2,900		
2,950	0.00	0.00	0.00	-	161.00	-	82	0.00	0.00	0.00	-	192.00	-	-	-	0.00	0.00	0.00	-	10.75	-	121	0.00	0.00	0.00	-	40.50	-	-	-	2,950		
3,000	0.00	0.00	0.00	-	121.00	-	300	164.00	164.00	164.00	164.00	164.00	1	21	22.50	0.00	22.50	22.50	22.50	22.50	1	237	56.00	56.00	56.00	56.00	56.00	2	2	-	3,000		
3,050	88.00	88.00	88.00	88.00	88.00	1	501	0.00	0.00	0.00	-	128.00	-	20	0.00	88.00	0.00	-	36.00	-	502	0.00	0.00	0.00	-	76.00	-	20	-	3,050			
3,100	58.00	58.00	58.00	58.00	58.00	1	85	0.00	0.00	0.00	-	102.00	-	40	0.00	58.00	0.00	-	58.00	-	40	0.00	0.00	0.00	-	99.50	-	20	-	3,100			
3,150	36.50	36.50	36.50	36.50	36.50	6	124	0.00	0.00	0.00	-	79.50	-	-	0.00	36.50	0.00	-	87.00	-	-	0.00	0.00	0.00	-	127.00	-	-	-	3,150			
3,200	0.00	0.00	0.00	-	22.25	-	-	0.00	0.00	0.00	-	61.00	-	-	0.00	0.00	0.00	-	122.00	-	-	0.00	0.00	0.00	-	158.00	-	-	-	3,200			
3,250	0.00	0.00	0.00	-	12.50	-	50	0.00	0.00	0.00	-	45.75	-	-	0.00	0.00	0.00	-	162.00	-	-	0.00	0.00	0.00	-	193.00	-	-	-	3,250			
3,300	0.00	0.00	0.00	-	6.60	-	-	0.00	0.00	0.00	-	33.75	-	-	0.00	0.00	0.00	-	206.00	-	-	0.00	0.00	0.00	-	231.00	-	-	-	3,300			
3,350	0.00	0.00	0.00	-	3.20	-	-	0.00	0.00	0.00	-	24.25	-	-	0.00	0.00	0.00	-	252.00	-	-	0.00	0.00	0.00	-	272.00	-	-	-	3,350			
3,400	0.00	0.00	0.00	-	1.50	-	-	-	-	-	-	-	-	-	0.00	0.00	0.00	-	301.00	-	-	-	-	-	-	-	-	-	-	3,400			
3,450	0.00	0.00	0.00	-	0.63	-	-	-	-	-	-	-	-	-	0.00	0.00	0.00	-	350.00	-	-	-	-	-	-	-	-	-	-	-	3,450		
3,500	0.00	0.00	0.00	-	0.25	-	-	-	-	-	-	-	-	-	0.00	0.00	0.00	-	399.00	-	-	-	-	-	-	-	-	-	-	-	3,500		
Σύνολο:						8	1,282						1	81	0	0				7	1,040					2	42	0	0				
Αριθμός Πράξεων:						5							1	0						4						1		0					

ALPHA ΥΠΗΡΕΣΙΩΝ ΣΥΜΜ (ΚΟ)

(Μέγεθος Συμβολαίου: 100 Χρέδγραφα, Τρόπος Εξάσκησης: Αμερικάνικος, Φυσική Παράδοση)

Δικαιώματα Αγοράς														Δικαιώματα Πώλησης																		
Τιμή Εξάσκησης	Δεκέμβριος 2023						Ιανουάριος 2024						Λοιποί Μήνες		Δεκέμβριος 2023						Ιανουάριος 2024						Λοιποί Μήνες		Τιμή Εξάσκησης			
	Άνοιγμα	Ανιγτ Τιμή	Κατωτ Τιμή	Τελ Τιμή	Τιμή κλεισ.	Όγκος	Άνοιγμα	Ανιγτ Τιμή	Κατωτ Τιμή	Τελ Τιμή	Τιμή κλεισ.	Όγκος	Άνοιγτες θέσεις	Όγκος	Άνοιγτες θέσεις	Άνοιγμα	Ανιγτ Τιμή	Κατωτ Τιμή	Τελ Τιμή	Τιμή κλεισ.	Όγκος	Άνοιγτες θέσεις	Άνοιγμα	Ανιγτ Τιμή	Κατωτ Τιμή	Τελ Τιμή	Τιμή κλεισ.	Όγκος		Άνοιγτες θέσεις	Όγκος	Άνοιγτες θέσεις
0.750	0.000	0.000	0.000	0.801	-	-					-	-				0.000	0.000	0.000	0.002	-	-							-	-			0.008
0.800	0.000	0.000	0.000	0.751	-	-					-	-				0.000	0.000	0.000	0.001	-	-							-	-			0.008
0.850	0.000	0.000	0.000	0.701	-	-					-	-				0.000	0.000	0.000	0.001	-	-							-	-			0.009
0.900	0.000	0.000	0.000	0.651	-	-	0.000	0.000	0.000	0.653	-	-				0.000	0.000	0.000	0.001	-	-	0.000	0.000	0.000	0.000	0.001	-	-			0.009	
0.950	0.000	0.000	0.000	0.601	-	-	0.000	0.000	0.000	0.603	-	-				0.000	0.000	0.000	0.001	-	-	0.000	0.000	0.000	0.000	0.001	-	-			0.010	
1.000	0.000	0.000	0.000	0.551	-	-	0.000	0.000	0.000	0.553	-	-				0.000	0.000	0.000	0.001	-	-	0.000	0.000	0.000	0.000	0.001	-	-			0.010	
1.100	0.000	0.000	0.000	0.451	-	-	0.000	0.000	0.000	0.453	-	-				0.000	0.000	0.000	0.001	-	-	0.000	0.000	0.000	0.000	0.001	-	-			0.011	
1.200	0.000	0.000	0.000	0.351	-	-	0.000	0.000	0.000	0.355	-	-				0.000	0.000	0.000	0.001	-	-	0.000	0.000	0.000	0.000	0.001	-	-			0.012	
1.300	0.000	0.000	0.000	0.253	-	-	0.000	0.000	0.000	0.261	-	-				0.000	0.000	0.000	0.002	-	-	0.000	0.000	0.000	0.000	0.007	-	-			0.013	
1.400	0.000	0.000	0.000	0.162	-	-	0.000	0.000	0.000	0.177	-	-				0.000	0.000	0.000	0.010	-	-	0.000	0.000	0.000	0.000	0.023	-	-			0.014	
1.500	0.000	0.000	0.000	0.088	-	-	0.000	0.000	0.000	0.109	-	-				0.000	0.000	0.000	0.037	-	-	0.000	0.000	0.000	0.000	0.055	-	-			0.015	
1.600	0.000	0.000	0.000	0.039	-	-	0.000	0.000	0.000	0.061	-	-				0.000	0.000	0.000	0.088	-	-	0.000	0.000	0.000	0.000	0.107	-	-			0.016	
1.700	0.000	0.000	0.000	0.014	-	-	0.000	0.000	0.000	0.031	-	-				0.000	0.000	0.000	0.163	-	-	0.000	0.000	0.000	0.000	0.177	-	-			0.017	
1.800	0.000	0.000	0.000	0.004	-	-	0.000	0.000	0.000	0.014	-	-				0.000	0.000	0.000	0.253	-	-	0.000	0.000	0.000	0.000	0.260	-	-			0.018	
1.900	0.000	0.000	0.000	0.001	-	-	0.000	0.000	0.000	0.006	-	-				0.000	0.000	0.000	0.350	-	-	0.000	0.000	0.000	0.000	0.353	-	-			0.019	
2.000	0.000	0.000	0.000	0.001	-	-	0.000	0.000	0.000	0.002	-	-				0.000	0.000	0.000	0.450	-	-	0.000	0.000	0.000	0.000	0.450	-	-			0.020	
2.200	0.000	0.000	0.000	0.001	-	-	0.000	0.000	0.000	0.001	-	-				0.000	0.000	0.000	0.650	-	-	0.000	0.000	0.000	0.000	0.650	-	-			0.022	
2.400	0.000	0.000	0.000	0.001	-	-					-	-				0.000	0.000	0.000	0.850	-	-					-	-			0.024		
Σύνολο:					0	0					0	0	0	0					0	0							0	0	0	0		
Αριθμός Πράξεων:					0						0		0						0.00								0		0			

ΕΘΝΙΚΗ ΤΡΑΠΕΖΑ (ΚΟ)

(Μέγεθος Συμβολαίου: 100 Χρεόγραφα, Τρόπος Εξάσκησης: Αμερικάνικος, Φυσική Παράδοση)

Δικαιώματα Αγοράς															Δικαιώματα Πώλησης																	
Τιμή Εξάσκησης	Δεκέμβριος 2023						Ιανουάριος 2024						Λοιποί Μήνες		Δεκέμβριος 2023						Ιανουάριος 2024						Λοιποί Μήνες		Τιμή Εξάσκησης			
	Άνοιγμα	Ανιγν. Τιμή	Κατωτ. Τιμή	Τελ. Τιμή	Τιμή κλεισ.	Όγκος	Άνοιγμα	Ανιγν. Τιμή	Κατωτ. Τιμή	Τελ. Τιμή	Τιμή κλεισ.	Όγκος	Άνοιγkές θέσεις	Όγκος	Άνοιγkές θέσεις	Άνοιγμα	Ανιγν. Τιμή	Κατωτ. Τιμή	Τελ. Τιμή	Τιμή κλεισ.	Όγκος	Άνοιγkές θέσεις	Άνοιγμα	Ανιγν. Τιμή	Κατωτ. Τιμή	Τελ. Τιμή	Τιμή κλεισ.	Όγκος		Άνοιγkές θέσεις	Όγκος	Άνοιγkές θέσεις
2.600	0.000	0.000	0.000		3.60	-	-					-	-			0.000	0.000	0.000		0.001	-	-										0.026
2.800	0.000	0.000	0.000		3.40	-	-					-	-			0.000	0.000	0.000		0.001	-	-										0.028
3.000	0.000	0.000	0.000		3.20	-	-					-	-			0.000	0.000	0.000		0.001	-	-										0.030
3.200	0.000	0.000	0.000		3.00	-	-					-	-			0.000	0.000	0.000		0.001	-	-										0.032
3.400	0.000	0.000	0.000		2.80	-	-					-	-			0.000	0.000	0.000		0.001	-	-										0.034
3.600	0.000	0.000	0.000		2.60	-	-	0.000	0.000	0.000		2.61	-	-		0.000	0.000	0.000		0.001	-	-	0.000	0.000	0.000		0.001	-	-			0.036
3.800	0.000	0.000	0.000		2.40	-	-	0.000	0.000	0.000		2.41	-	-		0.000	0.000	0.000		0.001	-	-	0.000	0.000	0.000		0.001	-	-			0.038
4.000	0.000	0.000	0.000		2.20	-	-	0.000	0.000	0.000		2.21	-	-		0.000	0.000	0.000		0.001	-	-	0.000	0.000	0.000		0.001	-	-			0.040
4.400	0.000	0.000	0.000		1.80	-	-	0.000	0.000	0.000		1.82	-	-		0.000	0.000	0.000		0.002	-	-	0.000	0.000	0.000		0.004	-	-			0.044
4.800	0.000	0.000	0.000		1.40	-	-	0.000	0.000	0.000		1.43	-	-		0.000	0.000	0.000		0.001	-	-	0.000	0.000	0.000		0.019	-	-			0.048
5.200	0.000	0.000	0.000		1.01	-	-	0.000	0.000	0.000		1.07	-	-		0.000	0.000	0.000		0.002	-	820	0.000	0.000	0.000		0.058	-	-			0.052
5.600	0.000	0.000	0.000		0.627	-	55	0.000	0.000	0.000		0.759	-	-		0.000	0.000	0.000		0.022	-	72	0.000	0.000	0.000		0.144	-	-			0.056
6.000	0.000	0.000	0.000		0.313	-	11	0.000	0.000	0.000		0.505	-	-		0.000	0.000	0.000		0.108	-	565	0.000	0.000	0.000		0.289	-	-			0.060
6.400	0.000	0.000	0.000		0.118	-	33	0.000	0.000	0.000		0.315	-	22		0.000	0.000	0.000		0.312	-	2	0.000	0.000	0.000		0.499	-	-			0.064
6.800	0.000	0.000	0.000		0.031	-	-	0.000	0.000	0.000		0.183	-	11		0.000	0.000	0.000		0.627	-	-	0.000	0.000	0.000		0.767	-	-			0.068
7.200	0.000	0.000	0.000		0.006	-	-	0.000	0.000	0.000		0.102	-	-		0.000	0.000	0.000		1.00	-	-	0.000	0.000	0.000		1.09	-	-			0.072
7.600	0.000	0.000	0.000		0.001	-	-	0.000	0.000	0.000		0.054	-	-		0.000	0.000	0.000		1.40	-	-	0.000	0.000	0.000		1.44	-	-			0.076
8.000	0.000	0.000	0.000		0.001	-	-	0.000	0.000	0.000		0.027	-	-		0.000	0.000	0.000		1.80	-	-	0.000	0.000	0.000		1.81	-	-			0.080
8.400	0.000	0.000	0.000		0.001	-	-	0.000	0.000	0.000		0.013	-	-		0.000	0.000	0.000		2.20	-	-	0.000	0.000	0.000		2.20	-	-			0.084
Σύνολο:						0	99					0	33	0	0					0	1,459						0	3	0	0		
Αριθμός Πράξεων:							0						0		0						0,00						0		0			

ΟΠΑΠ (ΚΟ)

(Μέγεθος Συμβολαίου: 100 Χρεόγραφα, Τρόπος Εξάσκησης: Αμερικάνικος, Φυσική Παράδοση)

Τιμή Εξάσκησης	Δικαιώματα Αγοράς													Δικαιώματα Πώλησης																		
	Δεκέμβριος 2023						Ιανουάριος 2024						Λοιποί Μήνες		Δεκέμβριος 2023						Ιανουάριος 2024						Λοιποί Μήνες		Τιμή Εξάσκησης			
	Άνοιγμα	Ανιγν. Τιμή	Καπιτ. Τιμή	Τελ. Τιμή	Τιμή κλεισ.	Όγκος	Άνοιγ. θέσεις	Άνοιγμα	Ανιγν. Τιμή	Καπιτ. Τιμή	Τελ. Τιμή	Τιμή κλεισ.	Όγκος	Άνοιγ. θέσεις	Όγκος	Άνοιγ. θέσεις	Άνοιγμα	Ανιγν. Τιμή	Καπιτ. Τιμή	Τελ. Τιμή	Τιμή κλεισ.	Όγκος	Άνοιγ. θέσεις	Όγκος	Άνοιγ. θέσεις							
9.200	0.000	0.000	0.000		5.59	-	-										0.000	0.000	0.000		0.001	-	-									0.092
9.600	0.000	0.000	0.000		5.19	-	-	0.000	0.000	0.000		5.21	-	-			0.000	0.000	0.000		0.001	-	-		0.000	0.000	0.000		0.001	-	-	0.096
10.000	0.000	0.000	0.000		4.79	-	-	0.000	0.000	0.000		4.81	-	-			0.000	0.000	0.000		0.001	-	-		0.000	0.000	0.000		0.001	-	-	0.100
11.000	0.000	0.000	0.000		3.79	-	-	0.000	0.000	0.000		3.81	-	-			0.000	0.000	0.000		0.001	-	-		0.000	0.000	0.000		0.001	-	-	0.110
12.000	0.000	0.000	0.000		2.79	-	-	0.000	0.000	0.000		2.82	-	-			0.000	0.000	0.000		0.001	-	-		0.000	0.000	0.000		0.003	-	-	0.120
13.000	0.000	0.000	0.000		1.79	-	-	0.000	0.000	0.000		1.85	-	-			0.000	0.000	0.000		0.001	-	-		0.000	0.000	0.000		0.036	-	-	0.130
14.000	0.000	0.000	0.000		0.846	-	-	0.000	0.000	0.000		1.02	-	-			0.000	0.000	0.000		0.054	-	-		0.000	0.000	0.000		0.196	-	-	0.140
15.000	0.000	0.000	0.000		0.212	-	-	0.000	0.000	0.000		0.438	-	-			0.000	0.000	0.000		0.420	-	-		0.000	0.000	0.000		0.620	-	-	0.150
16.000	0.000	0.000	0.000		0.022	-	167	0.000	0.000	0.000		0.142	-	-			0.000	0.000	0.000		1.23	-	-		0.000	0.000	0.000		1.33	-	-	0.160
17.000	0.000	0.000	0.000		0.001	-	-	0.000	0.000	0.000		0.035	-	-			0.000	0.000	0.000		2.22	-	-		0.000	0.000	0.000		2.23	-	-	0.170
18.000	0.000	0.000	0.000		0.001	-	-	0.000	0.000	0.000		0.006	-	-			0.000	0.000	0.000		3.22	-	-		0.000	0.000	0.000		3.22	-	-	0.180
19.000	0.000	0.000	0.000		0.001	-	-	0.000	0.000	0.000		0.001	-	-			0.000	0.000	0.000		4.22	-	-		0.000	0.000	0.000		4.22	-	-	0.190
20.000	0.000	0.000	0.000		0.006	-	-	0.000	0.000	0.000		0.001	-	-			0.000	0.000	0.000		5.22	-	-		0.000	0.000	0.000		5.22	-	-	0.200
22.000	0.000	0.000	0.000		0.001	-	-	0.000	0.000	0.000		0.001	-	-			0.000	0.000	0.000		7.22	-	-		0.000	0.000	0.000		7.22	-	-	0.220
24.000	0.000	0.000	0.000		0.001	-	-						-	-			0.000	0.000	0.000		9.22	-	-							-	-	0.240
Σύνολο:						0	167						0	0	0	0					0	0							0	0	0	0
Αριθμός Πράξεων:						0							0	0	0						0.00								0	0		

ΟΤΕ (ΚΟ)

(Μέγεθος Συμβολαίου: 100 Χρεόγραφα, Τρόπος Εξάσκησης: Αμερικάνικος, Φυσική Παράδοση)

Τιμή Εξάσκησης	Δικαιώματα Αγοράς												Δικαιώματα Πώλησης												Τιμή Εξάσκησης						
	Δεκέμβριος 2023				Ιανουάριος 2024				Λοιποί Μήνες				Δεκέμβριος 2023				Ιανουάριος 2024				Λοιποί Μήνες										
	Άνοιγμα	Ανιψ. Τιμή	Κατωτ. Τιμή	Τελ. Τιμή	Τιμή κλεισ.	Όγκος	Άνοικτες θέσεις	Άνοιγμα	Ανιψ. Τιμή	Κατωτ. Τιμή	Τελ. Τιμή	Τιμή κλεισ.	Όγκος	Άνοικτες θέσεις	Όγκος	Άνοικτες θέσεις	Άνοιγμα	Ανιψ. Τιμή	Κατωτ. Τιμή	Τελ. Τιμή	Τιμή κλεισ.	Όγκος	Άνοικτες θέσεις	Όγκος		Άνοικτες θέσεις					
9.200	0.000	0.000	0.000	3.99	-	-	0.000	0.000	0.000	4.01	-	-	0.000	0.000	0.000	0.001	-	-	0.000	0.000	0.000	0.001	-	-	0.000	0.000	0.000	0.001	-	-	0.092
9.600	0.000	0.000	0.000	3.59	-	-	0.000	0.000	0.000	3.61	-	-	0.000	0.000	0.000	0.001	-	-	0.000	0.000	0.000	0.001	-	-	0.000	0.000	0.000	0.001	-	-	0.096
10.000	0.000	0.000	0.000	3.19	-	-	0.000	0.000	0.000	3.21	-	-	0.000	0.000	0.000	0.001	-	-	0.000	0.000	0.000	0.001	-	-	0.000	0.000	0.000	0.001	-	-	0.100
11.000	0.000	0.000	0.000	2.19	-	-	0.000	0.000	0.000	2.22	-	-	0.000	0.000	0.000	0.001	-	-	0.000	0.000	0.000	0.008	-	-	0.000	0.000	0.000	0.008	-	-	0.110
12.000	0.000	0.000	0.000	1.20	-	-	0.000	0.000	0.000	1.30	-	-	0.000	0.000	0.000	0.006	-	-	0.000	0.000	0.000	0.083	-	-	0.000	0.000	0.000	0.083	-	-	0.120
13.000	0.000	0.000	0.000	0.363	-	16	0.000	0.000	0.000	0.589	-	-	0.000	0.000	0.000	0.172	-	1	0.000	0.000	0.000	0.374	-	-	0.000	0.000	0.000	0.374	-	-	0.130
14.000	0.000	0.000	0.000	0.037	-	-	0.000	0.000	0.000	0.196	-	-	0.000	0.000	0.000	0.848	-	-	0.000	0.000	0.000	0.983	-	-	0.000	0.000	0.000	0.983	-	-	0.140
15.000	0.000	0.000	0.000	0.001	-	5	0.000	0.000	0.000	0.045	-	-	0.000	0.000	0.000	1.82	-	-	0.000	0.000	0.000	1.84	-	-	0.000	0.000	0.000	1.84	-	-	0.150
16.000	0.000	0.000	0.000	0.006	-	-	0.000	0.000	0.000	0.008	-	-	0.000	0.000	0.000	2.82	-	-	0.000	0.000	0.000	2.82	-	-	0.000	0.000	0.000	2.82	-	-	0.160
17.000	0.000	0.000	0.000	0.002	-	-	0.000	0.000	0.000	0.001	-	-	0.000	0.000	0.000	3.82	-	-	0.000	0.000	0.000	3.82	-	-	0.000	0.000	0.000	3.82	-	-	0.170
18.000	0.000	0.000	0.000	0.001	-	-	0.000	0.000	0.000	0.001	-	-	0.000	0.000	0.000	4.82	-	-	0.000	0.000	0.000	4.82	-	-	0.000	0.000	0.000	4.82	-	-	0.180
19.000	0.000	0.000	0.000	0.001	-	-	0.000	0.000	0.000	0.001	-	-	0.000	0.000	0.000	5.82	-	-	0.000	0.000	0.000	5.82	-	-	0.000	0.000	0.000	5.82	-	-	0.190
20.000	0.000	0.000	0.000	0.001	-	-					-	-	0.000	0.000	0.000	6.82	-	-					-	-						0.200	
22.000	0.000	0.000	0.000	0.001	-	-					-	-	0.000	0.000	0.000	8.82	-	-					-	-						0.220	
Σύνολα:					0	21						0	0	0	0			1				0	0	0	0	0	0	0	0		
Αριθμός Πράξεων:					0							0	0	0		0.00						0		0	0	0					

ΠΕΙΡΑΙΩΣ FINANCIAL HOLD (ΚΟ)

(Μέγεθος Συμβολαίου: 100 Χρέογραφα, Τρόπος Εξάσκησης: Αμερικάνικος, Φυσική Παράδοση)

Δικαιώματα Αγοράς															Δικαιώματα Πώλησης																	
Τιμή Εξάσκησης	Δεκέμβριος 2023						Ιανουάριος 2024						Λοιποί Μήνες		Δεκέμβριος 2023						Ιανουάριος 2024						Λοιποί Μήνες		Τιμή Εξάσκησης			
	Άνοιγμα	Ανιγν. Τιμή	Καπιτ. Τιμή	Τελ. Τιμή	Τιμή κλεισ.	Όγκος	Άνοιγμα	Ανιγν. Τιμή	Καπιτ. Τιμή	Τελ. Τιμή	Τιμή κλεισ.	Όγκος	Άνοιγkές θέσεις	Όγκος	Άνοιγkές θέσεις	Άνοιγμα	Ανιγν. Τιμή	Καπιτ. Τιμή	Τελ. Τιμή	Τιμή κλεισ.	Όγκος	Άνοιγkές θέσεις	Άνοιγμα	Ανιγν. Τιμή	Καπιτ. Τιμή	Τελ. Τιμή	Τιμή κλεισ.	Όγκος		Άνοιγkές θέσεις	Όγκος	Άνοιγkές θέσεις
0.950	0.000	0.000	0.000		2.26	-	-					-	-			0.000	0.000	0.000		0.001	-	-										0.010
1.000	0.000	0.000	0.000		2.21	-	-					-	-			0.000	0.000	0.000		0.001	-	-										0.010
1.100	0.000	0.000	0.000		2.11	-	-					-	-			0.000	0.000	0.000		0.001	-	-										0.011
1.200	0.000	0.000	0.000		2.01	-	-					-	-			0.000	0.000	0.000		0.001	-	-										0.012
1.300	0.000	0.000	0.000		1.91	-	-					-	-			0.000	0.000	0.000		0.001	-	-										0.013
1.400	0.000	0.000	0.000		1.81	-	-					-	-			0.000	0.000	0.000		0.001	-	-										0.014
1.500	0.000	0.000	0.000		1.71	-	-					-	-			0.000	0.000	0.000		0.001	-	-										0.015
1.600	0.000	0.000	0.000		1.61	-	-					-	-			0.000	0.000	0.000		0.001	-	-										0.016
1.700	0.000	0.000	0.000		1.51	-	-					-	-			0.000	0.000	0.000		0.001	-	-										0.017
1.800	0.000	0.000	0.000		1.41	-	-					-	-			0.000	0.000	0.000		0.001	-	-										0.018
1.900	0.000	0.000	0.000		1.31	-	-	0.000	0.000	0.000		1.32	-	-		0.000	0.000	0.000		0.001	-	-	0.000	0.000	0.000		0.001	-	-			0.019
2.000	0.000	0.000	0.000		1.21	-	-	0.000	0.000	0.000		1.22	-	-		0.000	0.000	0.000		0.001	-	-	0.000	0.000	0.000		0.001	-	-			0.020
2.200	0.000	0.000	0.000		1.01	-	-	0.000	0.000	0.000		1.02	-	-		0.000	0.000	0.000		0.002	-	-	0.000	0.000	0.000		0.001	-	-			0.022
2.400	0.000	0.000	0.000		0.812	-	-	0.000	0.000	0.000		0.821	-	-		0.000	0.000	0.000		0.001	-	-	0.000	0.000	0.000		0.004	-	-			0.024
2.600	0.000	0.000	0.000		0.612	-	-	0.000	0.000	0.000		0.633	-	-		0.000	0.000	0.000		0.001	-	-	0.000	0.000	0.000		0.016	-	-			0.026
2.800	0.000	0.000	0.000		0.415	-	-	0.000	0.000	0.000		0.462	-	-		0.000	0.000	0.000		0.003	-	-	0.000	0.000	0.000		0.045	-	-			0.028
3.000	0.000	0.000	0.000		0.235	-	-	0.000	0.000	0.000		0.318	-	-		0.000	0.000	0.000		0.022	-	-	0.000	0.000	0.000		0.100	-	-			0.030
3.200	0.000	0.000	0.000		0.102	-	-	0.000	0.000	0.000		0.204	-	-		0.000	0.000	0.000		0.089	-	-	0.000	0.000	0.000		0.185	-	-			0.032
3.400	0.000	0.000	0.000		0.032	-	-	0.000	0.000	0.000		0.124	-	-		0.000	0.000	0.000		0.219	-	-	0.000	0.000	0.000		0.305	-	-			0.034
3.600	0.000	0.000	0.000		0.007	-	-	0.000	0.000	0.000		0.070	-	-		0.000	0.000	0.000		0.395	-	-	0.000	0.000	0.000		0.452	-	-			0.036
3.800	0.000	0.000	0.000		0.001	-	-	0.000	0.000	0.000		0.037	-	-		0.000	0.000	0.000		0.590	-	-	0.000	0.000	0.000		0.619	-	-			0.038
4.000	0.000	0.000	0.000		0.002	-	-	0.000	0.000	0.000		0.019	-	-		0.000	0.000	0.000		0.790	-	-	0.000	0.000	0.000		0.802	-	-			0.040
4.400	0.000	0.000	0.000		0.001	-	-	0.000	0.000	0.000		0.004	-	-		0.000	0.000	0.000		1.19	-	-	0.000	0.000	0.000		1.19	-	-			0.044
4.800	0.000	0.000	0.000		0.001	-	-					-	-			0.000	0.000	0.000		1.59	-	-					-	-				0.048
5.200	0.000	0.000	0.000		0.001	-	-					-	-			0.000	0.000	0.000		1.99	-	-					-	-				0.052
Σύνολο:						0	0					0	0	0	0					0	0											
Αριθμός Πράξεων:						0						0	0							0.00							0					

Προϊόν Δανεισμού	Υποκείμενος Τίτλος	Πολυμερείς Συναλλαγές[1]					Διμερείς Συναλλαγές[2]		Δανεισμός Τίτλων μέσω ΟΤC[3]
		Ανοιχτές θέσεις[5]	Προσφερόμενη ποσότητα	Μ.Σ.Τ[4]	Όγκος συναλλαγών	Μ.Σ.Τ[4]	Όγκος συναλλαγών	Μ.Σ.Τ[4]	Όγκος συναλλαγών
AETFBOR	ALPHA ETF FTSE Athex Large Cap	---	11	7.33%	---	---	100	1.00%	---
ALPHABOR	ALPHA ΥΠΗΡΕΣΙΩΝ ΣΥΜΜ (ΚΟ)	36,070	407,759	7.28%	---	---	---	---	57,279,561
OTOELBOR	AUTOHELLAS (ΚΟ)	1,500	82,298	7.28%	---	---	---	---	102,435
CENERBOR	CENERGY HOLDINGS (ΚΑ)	922	41,573	7.28%	---	---	---	---	68,678
EEEBOR	COCA-COLA HBC AG (ΚΟ)	7,947	8,184	7.28%	---	---	---	---	42,268
EUROBBOR	EUROBANK HOLDINGS (ΚΟ)	70,000	376,570	7.28%	---	---	---	---	34,122,356
FFGRPBOR	FOLLI-FOLLIE (ΚΟ)	---	---	---	---	---	---	---	886,279
FOYRKBOR	FOURLIS ΣΥΜΜΕΤΟΧΩΝ (ΚΟ)	230	2,201	7.28%	---	---	---	---	12,325
ELPEBOR	HELLENIQ ENERGY (ΚΟ)	93,498	77	7.30%	---	---	---	---	486,351
INTRKBOR	INTRACOM HOLDINGS (ΚΟ)	---	127,614	7.28%	---	---	---	---	---
INKATBOR	INTRAKAT (ΚΟ)	---	---	---	---	---	---	---	---
BELABOR	JUMBO (ΚΟ)	2,575	414,898	7.28%	---	---	---	---	205,964
LAMDABOR	LAMDA DEVELOPMENT(ΚΟ)	400	317	7.29%	---	---	---	---	434,147
MIGBOR	MIG (ΚΟ)	1,992	3	7.71%	---	---	---	---	40,179
QUALBOR	QUALITY & RELIABILITY (ΚΟ)	---	---	---	---	---	---	---	---
QUESTBOR	QUEST ΣΥΜΜΕΤΟΧΩΝ (ΚΟ)	391	7	7.59%	---	---	---	---	46,566
TITCBOR	TITAN CEMENT (ΚΑ)	5,468	140,842	7.28%	1,600	4.88%	---	---	229,973
VIOBOR	VIOHALCO SA/NV (ΚΑ)	744	61,255	7.28%	---	---	---	---	---
AVAXBOR	ΑΒΑΞ Α.Ε. (ΚΟ)	---	3,736	7.29%	---	---	---	---	---
ADMIEBOR	ΑΔΜΗΕ ΣΥΜΜΕΤΟΧΩΝ Α.Ε. (ΚΟ)	1,000	200,511	7.28%	---	---	---	---	188,669
AEGNBOR	ΑΕΡΟΠΟΡΙΑ ΑΙΓΑΙΟΥ (ΚΟ)	---	157,560	7.28%	---	---	---	---	174,261
GEKTERNABOR	ΓΕΚ ΤΕΡΝΑ (ΚΟ)	---	29,989	7.28%	---	---	---	---	3,698
PPCBOR	ΔΕΗ (ΚΟ)	2,000	67,108	7.28%	---	---	---	---	1,278,881
ETEBOB	ΕΘΝΙΚΗ ΤΡΑΠΕΖΑ (ΚΟ)	8,063	94,023	7.28%	---	---	---	---	17,499,648
ELHABOR	ΕΛΒΑΛΧΑΛΚΟΡ (ΚΟ)	2,298	56,088	7.28%	---	---	---	---	64,887
ELLAKTORBOR	ΕΛΛΑΚΤΩΡ (ΚΟ)	12,681	95,357	7.28%	---	---	---	---	24,837
EXAEBOR	ΕΛΛΗΝ. ΧΡΗΜΑΤΙΣΤΗΡΙΑ-Χ.Α. (ΚΟ)	4,200	662,416	7.28%	---	---	---	---	167,047
EYDAPBOR	ΕΥΔΑΠ (ΚΟ)	845	16,321	7.28%	---	---	---	---	230,862
MOHBOR	ΜΟΤΟΡ ΟΪΛ (ΚΟ)	24,301	122,806	7.28%	---	---	---	---	470,099
MYTILBOR	ΜΥΤΙΛΗΝΑΙΟΣ (ΚΟ)	4,461	347,567	7.28%	---	---	---	---	143,330
PPABOR	ΟΛΠ (ΚΟ)	500	34,189	7.28%	---	---	---	---	70,287

Σημειώσεις Προϊόντων Δανεισμού

[1] - Πολυμερείς Συμβάσεις Δανειοδοσίας των μεθόδων 8-1, 8-2 και 8-3-3 (σύμφ. Με Αποφ.17 ΔΣ του Χρηματιστηρίου).

[2] - Διμερείς Συμβάσεις Δανειοδοσίας των μεθόδων 8-3-1 και 8-3-2 (σύμφ. Με Αποφ. 20 ΔΣ του Χρηματιστηρίου).

[3] - Τα στοιχεία Συναλλαγές Δανεισμού Τίτλων μέσω ΟΤC δηλώνονται από τους χειριστές ΣΑΤ και αφορούν τις ποσότητες που έχουν καταγραφεί στο ΣΑΤ έως και τη προηγούμενη εργάσιμη ημέρα.

[4] - Μ.Σ.Τ: - Μέση Σταθμισμένη Τιμή (ως προς τα τεμάχια)

[5] - Τα στοιχεία αφορούν σε ανοιχτές θέσεις πριν την έναρξη της συνεδρίασης

Προϊόν Δανεισμού	Υποκείμενος Τίτλος	Πολυμερείς Συναλλαγές[1]					Διμερείς Συναλλαγές[2]		Δανεισμός Τίτλων μέσω OTC[3]
		Ανοιχτές θέσεις[5]	Προσφερόμενη ποσότητα	Μ.Σ.Τ[4]	Όγκος συναλλαγών	Μ.Σ.Τ[4]	Όγκος συναλλαγών	Μ.Σ.Τ[4]	Όγκος συναλλαγών
OPARBOR	ΟΠΑΠ (ΚΟ)	4,500	328,528	7.28%	100	4.88%	---	---	1,578,553
HTOBOR	ΟΤΕ (ΚΟ)	14,156	78,514	7.28%	12,406	5.83%	---	---	1,495,482
TREIRBOR	ΠΕΙΡΑΙΩΣ FINANCIAL HOLD (ΚΟ)	5,000	75,256	7.28%	---	---	---	---	1,046,534
SARBOR	ΣΑΡΑΝΤΗΣ ΓΡ. (ΚΟ)	1,949	---	---	---	---	---	---	43,851
TENERGYBOR	ΤΕΡΝΑ ΕΝΕΡΓΕΙΑΚΗ (ΚΟ)	---	39,319	7.28%	---	---	---	---	274,626
OPTIMABOR	ΤΡΑΠΕΖΑ OPTIMA BANK (ΚΟ)	---	89,419	7.28%	---	---	---	---	4,000

Σημειώσεις Προϊόντων Δανεισμού

[1] - Πολυμερείς Συμβάσεις Δανειοδοσίας των μεθόδων 8-1, 8-2 και 8-3-3 (σύμφ. Με Αποφ.17 ΔΣ του Χρηματιστηρίου).

[2] - Διμερείς Συμβάσεις Δανειοδοσίας των μεθόδων 8-3-1 και 8-3-2 (σύμφ. Με Αποφ. 20 ΔΣ του Χρηματιστηρίου).

[3] - Τα στοιχεία Συναλλαγές Δανεισμού Τίτλων μέσω OTC δηλώνονται από τους χειριστές ΣΑΤ και αφορούν τις ποσότητες που έχουν καταγραφεί στο ΣΑΤ έως και τη προηγούμενη εργάσιμη ημέρα.

[4] - Μ.Σ.Τ: - Μέση Σταθμισμένη Τιμή (ως προς τα τεμάχια)

[5] - Τα στοιχεία αφορούν σε ανοιχτές θέσεις πριν την έναρξη της συνεδρίασης

Κωδικοί και ονομασίες Κλάδων Οικονομικής Δραστηριότητας του Χρηματιστηρίου Αθηνών

12003 - Διαπραγματεύσιμα Αμοιβαία Κεφάλαια	10101010 Υπηρεσίες Ηλεκτρονικών Υπολογιστών
10101015 Λογισμικό	10102030 Υλικό Υπολογιστών
15101010 Εξοπλισμός Τηλεπικοινωνιών	15102015 Υπηρεσίες Τηλεπικοινωνιών
20101010 Υγειονομικές Μονάδες	20101025 Υπηρεσίες Υγείας
20102010 Ιατρικός Εξοπλισμός	20103015 Φαρμακευτικά Προϊόντα
30101010 Τράπεζες	30202000 Διαφοροποιημένες Χρηματοοικονομικές Υπηρεσίες
30202010 Διαχείριση Κεφαλαίων & Θεματοφύλακες	30202015 Επενδυτικές Υπηρεσίες
30204000 Επενδυτικές Εταιρείες κλειστού τύπου	30302010 Γενικές Ασφάλειες
30302015 Μεσίτες Ασφαλίσεων	30302025 Ασφάλειες Ιδιοκτησίας & Ζημιών
35101010 Συμμετοχές & Ανάπτυξη Ακίνητης Περιουσίας	35101015 Υπηρεσίες Ακίνητης Περιουσίας
35102000 Διαφοροποιημένες Α.Ε.Ε.Α.Π.	35102030 Α.Ε.Ε.Α.Π. Επαγγελματικών Χώρων
35102045 Α.Ε.Ε.Α.Π. Εμπορικών Χώρων	40201040 Υπηρεσίες Ενοικίασης και Χρηματοδοτικής Μίσθωσης
40202010 Κατασκευή Κατοικιών	40202015 Έπιπλα
40202020 Οικιακές Συσκευές	40203040 Ηλεκτρονική Ψυχαγωγία
40204020 Ρούχα και Αξεσουάρ	40301010 Ψυχαγωγία
40301030 Εκδόσεις	40301035 Ραδιοτηλεοπτικοί Φορείς
40401010 Διαφοροποιημένοι Έμποροι	40401020 Εμπόριο Ενδυμάτων
40401025 Εμπόριο Προϊόντων Οικιακής Βελτίωσης	40401030 Εξειδικευμένο Λιανικό Εμπόριο
40501010 Αεροπορικές Εταιρείες	40501015 Ταξίδια & Τουρισμός
40501020 Τυχερά Παιχνίδια	40501025 Ξενοδοχεία & Πανσιόν
45101015 Απόσταξη & Οινοπαραγωγή	45101020 Αναψυκτικά
45102010 Γεωργεία, Αλιεία, Εκτροφή και Φυτείες	45102020 Τρόφιμα
45103010 Καπνός	45201010 Λιανικό & Χονδρικό Εμπόριο Τροφίμων
45201020 Είδη Προσωπικής Φροντίδας	50101010 Κατασκευές
50101020 Κατασκευαστές Στέγασης & Επικαλύψεων	50101030 Τσιμέντα
50101035 Άλλα Οικοδομικά Υλικά	50202010 Ηλεκρικά Εξαρτήματα
50203000 Διαφοροποιημένες Βιομηχανίες	50203015 Πλαστικά
50203030 Υλικά Συσκευασίας	50204000 Μηχανήματα Βιομηχανικού Εξοπλισμού
50204020 Μηχανήματα Κατασκευών	50205010 Προμηθευτές Βιομηχανίας
50205020 Υποστηρικτικές Υπηρεσίες προς Επιχειρήσεις	50205030 Υπηρεσίες Μαζικής Εκτύπωσης
50206015 Εμπορικά Οχήματα & Ανταλλακτικά	50206030 Θαλάσσιες Μεταφορές
50206060 Υπηρεσίες Μεταφορών	55101000 Διαφοροποιημένα Υλικά
55101020 Κλωστοϋφαντουργικά Προϊόντα	55102000 Ορυχεία
55102010 Σίδηρος & Χάλυβας	55102015 Μεταλλουργία
55102035 Αλουμίνιο	60101020 Διυλιστήρια & Εμπορία Πετρελαιοειδών
65101010 Εναλλακτική Ηλεκτρική Ενέργεια	65101015 Συμβατική Ηλεκτρική Ενέργεια
65102030 Ύδρευση	



ATHEX
Athens Stock Exchange

Λεωφ. Αθηνών 110 104 42 Αθήνα
110, Athinon Ave. GR 104 42 Athens
tel. (+30)210-33.66.800, fax (+30)210-33.66.101
www.athexgroup.gr