

23

Ημερήσιο Δελτίο
Συναλλακτικής Δραστηριότητας

Daily Official List
of Trading Activity

Τετάρτη, 29 Νοεμβρίου, 2023

Έτος: 144 Αύξων Αριθμός Συνεδρίασης: 229



ATHEXGROUP
Athens Exchange Group

Αποποίηση Ευθύνης:

Η εταιρεία Ελληνικά Χρηματιστήρια-Χρηματιστήριο Αθηνών Ανώνυμη Εταιρεία Συμμετοχών καταβάλλει κάθε δυνατή προσπάθεια ώστε να διασφαλίσει ότι οι πληροφορίες και τα λοιπά στοιχεία που εμφανίζονται στο Ημερήσιο Δελτίο Τιμών (Η.Δ.Τ.) είναι ορθά και πλήρη αλλά δεν έχει καμία ευθύνη για ενδεχόμενο λάθος ή παράλειψη στοιχείων και / ή ευθύνη σχετικά με την ακρίβεια, αξιοπιστία, επικαιροποίηση και πληρότητα των παραπάνω πληροφοριών και στοιχείων ή ευθύνη προερχόμενη άμεσα ή έμμεσα από την χρήση των παραπάνω πληροφοριών.

Η Εταιρία δεν έχει καμία ευθύνη για την ακρίβεια των στοιχείων που περιλαμβάνονται στις ανακοινώσεις των εισηγμένων εταιρειών. Πιθανές προσβολές δικαιωμάτων τρίτων από το περιεχόμενο των ανακοινώσεων συνιστούν αποκλειστική ευθύνη του αποστολέα των ανακοινώσεων.

Όλα τα αναγραφόμενα στο Η.Δ.Τ. στοιχεία παρέχονται μόνο για τους σκοπούς της πληροφόρησης και δεν συνιστούν παροχή επενδυτικών συμβουλών ή πρόσκληση για επένδυση σε κινητές αξίες που διαπραγματεύονται στο Χρηματιστήριο Αθηνών.

Αναγνωρίζεται και συμφωνείται ότι όλα τα δικαιώματα επί των πληροφοριών που εμφανίζονται στο Η.Δ.Τ. θα αποτελούν κυριότητα της εταιρίας και οποιοδήποτε άλλο δικαίωμα συμπεριλαμβανομένου του δικαιώματος πνευματικής ιδιοκτησίας, σήματος κλπ. ανήκουν στο Χρηματιστήριο Αθηνών.

Τα ανωτέρω στοιχεία αποτελούν ιδιοκτησία της Εταιρίας και προστατεύονται σύμφωνα με τις διατάξεις περί πνευματικής ιδιοκτησίας. Απαγορεύεται α) η με οποιοδήποτε τρόπο ή μέσο αναπαραγωγή, αναδημοσίευση, τροποποίηση, αντιγραφή, πώληση, μετάδοση ή διανομή του συνόλου ή μέρους τους, χωρίς αναφορά στην πηγή και β) η εμπορική εκμετάλλευση των στοιχείων από τρίτους.

Η Εταιρία δεν φέρει καμία ευθύνη προερχόμενη άμεσα ή έμμεσα από χρήση ή τυχόν αλλοίωση των ανωτέρω στοιχείων όταν αυτά χρησιμοποιούνται από

Ελληνικά Χρηματιστήρια - Χρηματιστήριο Αθηνών Α.Ε. Συμμετοχών

Λεωφόρος Αθηνών 110, 10442 Αθήνα, Τηλ: (210) 33.66.800, Fax: (210) 32.13.938

www.athexgroup.gr

Χρηματιστηριακό Κέντρο Θεσσαλονίκης

Κατούνη 16-18, Θεσ/νίκη 546 25, Τηλ: (2310) 567.667, Fax: (2310) 530.455

Συνεργητικό Κεφάλαιο Εξασφάλισης Επενδυτικών Υπηρεσιών

Φειδίου 14-16, Αθήνα 106 78, Τηλ: (210) 33.04.682, Fax: (210) 33.04.155

Επιτροπή Κεφαλαιαγοράς

Κολοκοτρώνη 1 & Σταδίου 1, Αθήνα 105 62, Τηλ: (210) 33.77.100, Fax: (210) 33.77.173

Πίνακας Περιεχομένων**Ενότητα 1: Στατιστικά Στοιχεία Χρεογράφων, Παραγώγων και Δανεισμού**

- Οι Αγορές Χρεογράφων Παραγώγων Δανεισμού
- Χρηματιστηριακοί Δείκτες
- Αναλυτικά Στοιχεία Συναλλαγών Αγοράς Χρεογράφων
- Στοιχεία Συναλλαγών Κλάδων Χρηματιστηρίου Αθηνών & Χρηματοοικονομικών Προϊόντων (Δ.Α.Κ.)
- Οι 10 Μετοχές με τη μεγαλύτερη Άνοδο & Πτώση
- Αναλυτικά Στοιχεία Συναλλαγών Αγοράς Παραγώγων

Ενότητα 2: Αναλυτικά Στοιχεία Συναλλαγών Χρεογράφων

- Αναλυτικά Στοιχεία Συναλλαγών Χρεογράφων
- Σημειώσεις Χρεογράφων

Ενότητα 3: Στοιχεία Συναλλαγών Χρεογράφων

- Στοιχεία Συναλλαγών Πακέτων
- Στοιχεία Συναλλαγών Δικαιωμάτων

- Στοιχεία Δανεισμού Τίτλων
- Στοιχεία Συναλλαγών Εκποιήσεων
- Στοιχεία Συναλλαγών Εκποιήσεων Ενσώματων Ονομαστικών Μετοχών
- Στοιχεία Ενεργητικού Διαπραγματεύσιμων Αμοιβαίων Κεφαλαίων (Δ.Α.Κ.)
- Χαρακτηριστικά Διαπραγματεύσιμων Αμοιβαίων Κεφαλαίων (Δ.Α.Κ.)

Ενότητα 4: Ανακοινώσεις**Ενότητα 5: Ομόλογα Διαπραγματεύσιμα στην Αγορά Αξιών Σταθερού Εισοδήματος**

- Ομολογιακά Δάνεια Επιχειρήσεων – Οργανωμένη Αγορά (Μετατρέψιμα)
- Ομολογιακά Δάνεια Επιχειρήσεων – Οργανωμένη Αγορά (Μη Μετατρέψιμα)
- Ομόλογα Ελληνικού Δημοσίου
- Έντοκα Γραμμάτια & Zero Coupon Ομόλογα Ελληνικού Δημοσίου
- Ομόλογα Ελληνικού Δημοσίου Διαπραγματεύσιμα με τη Μέθοδο Εκφώνησης - Αντιφώνησης
- Ομόλογα Κρατικών Τραπεζών

Ενότητα 6: Πρόσθετα Στοιχεία Ενημέρωσης

- Πίνακας Μελών Χρηματιστηρίου Αθηνών και Μελών ΕΤ.ΕΚ.
- Πίνακας Μετοχών Υπό Ειδική Διαπραγμάτευση
- Γνωστοποιήσεις Συναλλαγών - Κατάλογος Υπόχρεων Προσώπων

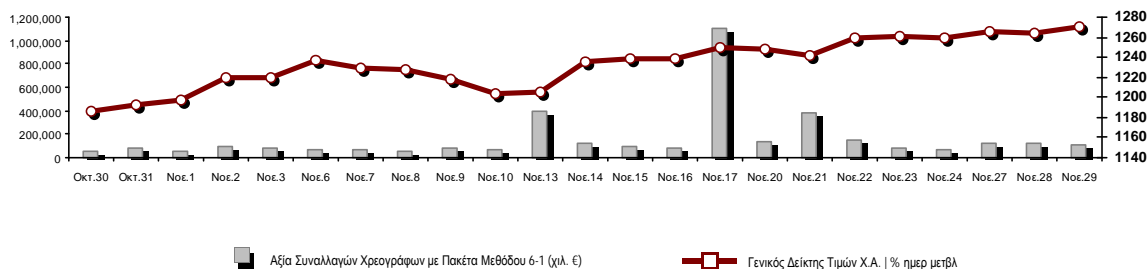
Ενότητα 7: Αναλυτικά Στοιχεία Συναλλαγών Αγοράς Παραγώγων

- Συμβόλαια Μελλοντικής Εκπλήρωσης σε Δείκτες
- Συμβόλαια Μελλοντικής Εκπλήρωσης σε Μετοχές
- Δικαιώματα Προαίρεσης σε Δείκτες
- Δικαιώματα Προαίρεσης σε Μετοχές
- Στοιχεία Συναλλαγών Προϊόντων Δανεισμού

Παράρτημα Α: Κωδικοί και ονομασίες Κλάδων Οικονομικής Δραστηριότητας του Χρηματιστηρίου Αθηνών

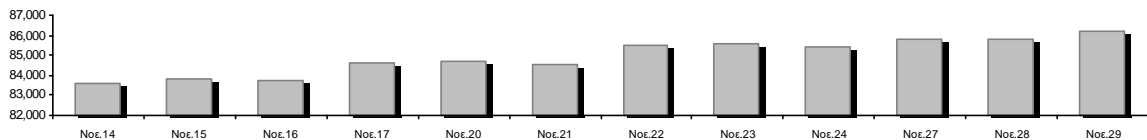
Οι Αγορές Χρεογράφων Παραγώγων Δανεισμού

Γενικός Δείκτης Τιμών και Αξία Συναλλαγών Μετοχών και Παραγώγων



Κεφαλαιοποίηση Χ.Α. (εκατ €)**:	86,216.31		Συνολικές Ανοικτές Θέσεις σε Παράγωγα	483,189
Ημερήσια μεταβολή: εκατ. € %	442.65	0.52%	Ανοικτές θέσεις σε ΣΜΕ επί Δεικτών % ημερ μετβλ	5,194 -3.28%
Μέση ετήσια Κεφ/ποίηση: εκατ. € % Μετβλ. Μέση προηγ. έτος	79,813.27	26.57%	Ανοικτές θέσεις σε ΣΜΕ επί μετοχών % ημερ μετβλ	473,752 -1.71%
Γενικός Δείκτης Τιμών Χ.Α. % ημερ μετβλ	1,271.20	0.51%	Ανοικτές θέσεις σε Δικαιώματα επί Δεικτών % ημερ μετβλ	2,450 0.00%
Κεφαλαιοποίηση Γενικού Δείκτη (εκατ. €)	77,993.11		Ανοικτές θέσεις σε Δικαιώματα επί μετοχών % ημερ μετβλ	1,793 0.00%
Ημερήσια μεταβολή (εκατ. €)	390.94			
Αξία Συναλλαγών Χρεογράφων με Πακέτα Μεθόδου 6-1 (χιλ. €)	106,299.82		Πλήθος Συμβολαίων Παραγώγων:	17,690
Ημερήσια μεταβολή: %	-10,595.09	-9.06%	Ημερήσια μεταβολή: τμχ %	-5,016 -22.09%
Μέση Αξία Συν/γών ΥΙD: χιλ. € % Μετβλ Μέση προηγ. έτος	109,854.89	52.05%	Μέσος Όγκος Συμβ. ΥΙD: % Μετβλ Μέσο προηγ. Έτος	43,352 26.20%
Αξία Συναλλαγών Πακέτων Μεθόδου 6-1 (χιλ. €)	16,249.05		Πλήθος Πράξεων Παραγώγων:	1,534
Αξία Συναλλαγών Πακέτων Μεθόδου 6-2 & 6-3 (χιλ. €)	0.00		Ημερήσια μεταβολή: πλήθος %	-348 -18.49%
Αξία Συναλλαγών Ομολόγων (χιλ.€)	983.23		Μέσο Πλήθος Πράξεων ΥΙD: % Μετβλ Μέσο προηγ. Έτος	2,332 13.54%
Όγκος Συναλλαγών Χρεογράφων με Πακέτα Μεθόδου 6-1 (χιλ. Τμχ)	23,748.19		Συνολικές Ανοικτές Θέσεις σε Δανεισμό	322,632
Ημερήσια μεταβολή: χιλ. τμχ %	-2,279.99	-8.76%	Ημερήσια μεταβολή: τμχ %	-21,854 -6.34%
Μέσος Όγκος Συν/γών ΥΙD: % Μετβλ Μέσο προηγ. Έτος	34,421.48	21.41%	Πλήθος Συναλλαγών Δανεισμού (Πολυμερής/Διμερής)	0
Όγκος Συναλλαγών Πακέτων Μεθόδου 6-1 (χιλ. Τεμάχια)	2,871.45		Ημερήσια μεταβολή: τμχ %	-11,000
Όγκος Συναλλαγών Πακέτων Μεθόδου 6-2 & 6-3 (χιλ. Τεμάχια)	0.00		Πλήθος Πολυμερών Συναλλαγών	0
Όγκος Συναλλαγών Ομολόγων	1,079,000		Πλήθος Διμερών Συναλλαγών	0
Πλήθος Πράξεων Χρεογράφων με Πακέτα Μεθόδου 6-1	39,029		Πλήθος Πράξεων Δανεισμού:	0
Ημερήσια μεταβολή: πλήθος %	-360	-0.91%	Ημερήσια μεταβολή: %	-2
Μέσο Πλήθος Πράξεων ΥΙD: % Μετβλ Μέσο προηγ. Έτος	36,427	23.83%	Πλήθος Πράξεων Πολυμερών Συναλλαγών	0
Πλήθος πακέτων Μεθόδου 6-1	24		Πλήθος Πράξεων Διμερών Συναλλαγών	0
Πλήθος πακέτων Μεθόδου 6-2 & 6-3	0			
Πλήθος συναλλαγών Ομολόγων	174			

Κεφαλαιοποίηση Χ.Α. (εκατ €)**



Ημερήσια Διακύμανση Γενικού Δείκτη Τιμών Χρηματιστηρίου Αθηνών



Χρηματιστηριακοί Δείκτες

Όνομασία Δείκτη	29/11/2023	28/11/2023	Δ μον.	Δ %	Κατώτερη	Ανώτερη	Κατ.έτους	Ανωτ.έτους	Ετησ. μεταβ.
Γενικός Δείκτης Τιμών Χ.Α.	1,271.20 #	1,264.69	6.51	0.51%	1,264.69	1,272.37	929.79	1,351.68	36.72% #
Δείκτης ATHEX ESG	1,456.69 #	1,451.00	5.69	0.39%	1,450.72	1,458.99	1,057.52	1,541.00	37.73% #
FTSE/Χ.Α. Large Cap	3,096.01 #	3,084.05	11.96	0.39%	3,083.23	3,100.99	2,250.77	3,280.71	37.51% #
FTSE/Χ.Α. Mid Cap	2,116.28 #	2,107.82	8.46	0.40%	2,107.02	2,123.93	1,411.43	2,224.46	49.94% #
FTSE/Χ.Α. Υψηλής Μερισματικής Απόδοσης	3,702.61 #	3,691.55	11.06	0.30%	3,686.30	3,705.76	3,028.28	4,088.01	22.27% #
FTSE/Χ.Α. Διεθνούς Δραστηριοποίησης Plus	3,784.29 #	3,776.94	7.35	0.19%	3,776.94	3,804.22	2,616.09	4,115.43	44.65% #
FTSE/Χ.Α. Mid & Small Cap Θεμελιωδών Μεγεθών	5,442.04 €	5,442.65	-0.61	-0.01%	5,420.19	5,461.24	4,353.12	5,946.34	23.81% #
Δείκτης ATHEX Select Plus	4,412.06 #	4,394.66	17.40	0.40%	4,387.61	4,419.28	3,071.06	4,762.60	43.67% #
Δείκτης ATHEX Select	6,594.13 #	6,556.64	37.49	0.57%	6,556.64	6,641.70	4,343.88	7,125.71	51.80% #
FTSE/Χ.Α. Δείκτης Αγοράς	737.20 #	734.19	3.01	0.41%	734.19	738.42	539.21	780.89	36.68% #
Δείκτης Συνολικής Απόδοσης Γενικού Δείκτη Χ.Α.	2,313.43 #	2,301.59	11.84	0.51%	2,301.59	2,315.57	1,641.17	2,440.14	40.96% #
FTSE/Χ.Α. Large Cap Συνολικής Απόδοσης	5,119.43 #	5,099.65	19.78	0.39%			3,623.42	5,338.50	42.17% #
FTSE/Χ.Α. Mid Cap Συνολικής Απόδοσης	2,849.78 #	2,836.82	12.96	0.46%			1,881.61	2,956.50	53.41% #
Ελληνικός Δείκτης Mid & Small Cap	1,868.01 #	1,861.25	6.76	0.36%	1,861.25	1,873.43	1,365.14	2,011.62	36.84% #
FTSE/Χ.Α. Τράπεζες	1,073.81 #	1,070.77	3.04	0.28%	1,065.65	1,076.64	640.09	1,117.78	67.64% #
FTSE/Χ.Α. Χρηματοοικονομικές Υπηρεσίες	1,316.89 #	1,309.48	7.41	0.57%	1,277.36	1,319.36	672.72	1,514.55	92.13% #
FTSE/Χ.Α. Βιομηχανικά Προϊόντα & Υπηρεσίες	8,180.91 €	8,198.32	-17.41	-0.21%	8,161.69	8,288.92	4,603.86	8,651.06	76.37% #
FTSE/Χ.Α. Εμπόριο	1,152.20 €	1,156.34	-4.14	-0.36%	1,151.01	1,168.58	901.21	1,375.58	27.85% #
FTSE/Χ.Α. Ακίνητης Περιουσίας	4,388.59 #	4,350.70	37.89	0.87%	4,346.93	4,392.55	3,750.22	4,816.41	7.75% #
FTSE/Χ.Α. Καταναλωτικά Προϊόντα & Υπηρεσίες	13,454.49 #	13,438.79	15.70	0.12%	13,368.01	13,590.29	8,974.47	16,184.74	46.92% #
FTSE/Χ.Α. Τρόφιμα & Ποτά	9,590.05 #	9,516.07	73.98	0.78%	9,515.75	9,647.27	8,101.49	11,188.59	13.27% #
FTSE/Χ.Α. Πρώτες Ύλες	8,366.76 #	8,331.04	35.72	0.43%	8,331.04	8,450.28	6,463.31	10,590.89	28.93% #
FTSE/Χ.Α. Κατασκευές & Υλικά	4,673.37 #	4,636.73	36.64	0.79%	4,628.47	4,689.56	3,204.90	4,808.27	45.82% #
FTSE/Χ.Α. Ενέργεια	5,594.36 #	5,552.76	41.60	0.75%	5,526.76	5,596.85	4,689.99	5,856.79	11.22% #
FTSE/Χ.Α. Ταξίδια & Αναψυχή	2,707.47 #	2,691.27	16.20	0.60%	2,674.58	2,712.01	2,196.17	3,051.18	22.11% #
FTSE/Χ.Α. Τεχνολογία	3,044.88 #	3,034.96	9.92	0.33%	3,025.44	3,065.11	2,047.81	3,153.87	48.22% #
FTSE/Χ.Α. Τηλεπικοινωνίες	3,683.67 #	3,641.80	41.87	1.15%	3,639.02	3,717.27	3,511.53	4,415.99	-9.53% €
FTSE/Χ.Α. Υπηρεσίες Κοινής Ωφέλειας	5,660.64 #	5,645.30	15.34	0.27%	5,626.02	5,692.09	4,598.77	6,190.27	23.09% #
FTSE/Χ.Α. Υγεία	465.88 #	447.00	18.88	4.22%	446.26	468.90	380.60	504.88	11.22% #
FTSE/Χ.Α. Προσωπικά Προϊόντα	7,982.00 €	8,051.59	-69.59	-0.86%	7,977.97	8,195.38	6,441.87	8,477.75	20.82% #
Δείκτης Όλων των Μετοχών Χ.Α.	297.75 #	296.22	1.53	0.52%	297.75	297.75	231.11	314.56	29.32% #
MSCI GREECE REBASED	4,970.86 #	4,958.92	11.94	0.24%	4,951.57	4,985.29	4,125.04	5,209.29	---
Ελληνικός Δείκτης Εταιρικών Ομολόγων	126.80 #	126.67	0.13	0.10%			118.78	126.80	6.56% #
Ελληνικός Δείκτης Τιμών Εταιρικών Ομολόγων	88.91 #	88.82	0.09	0.10%			85.96	88.91	3.11% #

Σημείωση 1: Το κλείσιμο των Δεικτών FTSE/Μed 100, Ελληνικός Δείκτης Εταιρικών Ομολόγων και, Ελληνικός Δείκτης Τιμών Εταιρικών Ομολόγων αφορούν την συνεδρίαση της 27/11/2023.

Σημείωση 2: Ο Ελληνικός Δείκτης Mid & Small Cap είναι Customized δείκτης υπολογιζόμενος από το Χρηματιστήριο Αθηνών.

Αναλυτικά Στοιχεία Συναλλαγών Αγοράς Χρεογράφων

	Όλα τα Χρεόγραφα	Κύρια Αγορά	Επιτήρηση	Διαπραγματεύσιμα Αμοιβαία Κεφάλαια
Σύνολα	120	109	10	1
Ανοδικές / Καθοδικές / Σταθερές:	66 / 35 / 19	63 / 34 / 12	2 / 1 / 7	1 / 0 / 0
Κεφαλαιοποίηση Χ.Α. (εκατ €) **	86,216.31	86,056.68	159.63	
Μέση Ημερήσια Αξία Συν/γών (χιλ. €)	109,854.89	109,556.96	261.84	77.32
Αξία Συναλλαγών	106,299.82	106,008.93	102.76	188.13
Κύριος Πίνακας:	90,050.77	89,759.89	102.76	188.13
Προσυμφωνημένων Συναλλαγών 6_1_2_3:	16,249.05	16,249.05	0.00	0.00
Πίνακας Εκποιήσεων:	0.00	0.00	0.00	0.00
Πίνακας Ειδικών Όρων:	0.00	0.00	0.00	0.00
Μέσος Ημερήσιος Όγκος Συναλλαγών	34,421,480	33,335,908	1,088,657	2,660
Όγκος Συναλλαγών	23,748,193	22,612,669	1,129,500	6,024
Κύριος Πίνακας:	20,876,739	19,741,215	1,129,500	6,024
Προσυμφωνημένων Συναλλαγών 6_1_2_3:	2,871,454	2,871,454	0	0
Πίνακας Εκποιήσεων:	0	0	0	0
Πίνακας Ειδικών Όρων:	0	0	0	0
Μέσο Ημερήσιο Πλήθος Πράξεων	36,427	36,213	210	5
Αριθμός Πράξεων	39,029	38,889	129	11
Κύριος Πίνακας:	39,005	38,865	129	11
Προσυμφωνημένων Συναλλαγών 6_1_2_3:	24	24	0	0
Πίνακας Εκποιήσεων:	0	0	0	0
Πίνακας Ειδικών Όρων:	0	0	0	0

Στοιχεία Συναλλαγών Κλάδων Χρηματιστηρίου Αθηνών & Χρηματοοικονομικών Προϊόντων (Δ.Α.Κ.)

Κωδικός	Κλάδοι	Ανοδικές / Καθοδικές / Σταθερές	Αριθμός Πράξεων	Όγκος Συναλλαγών	Αξία Συναλλαγών	% στη Συνολική Αξία
12000	- Χρηματοοικονομικά Προϊόντα	1 / 0 / 0	11	6,024	188,131.07	0.18%
3510	- Ακίνητη Περιουσία	7 / 4 / 0	1,263	464,190	1,457,616.90	1.37%
3030	- Ασφάλειες	1 / 0 / 0	22	2,121	9,338.76	0.01%
5020	- Βιομηχανικά Προϊόντα & Υπηρεσίες	7 / 5 / 3	3,153	1,462,976	9,645,175.22	9.07%
4040	- Εμπόριο	3 / 3 / 1	3,336	563,220	12,137,816.29	11.42%
6010	- Ενέργεια	2 / 1 / 1	2,833	532,905	6,193,460.82	5.83%
4020	- Καταναλωτικά Προϊόντα & Υπηρεσίες	3 / 1 / 2	243	80,763	182,064.12	0.17%
5010	- Κατασκευές & Υλικά Κατασκευών	6 / 2 / 6	2,350	828,941	2,824,152.67	2.66%
4030	- Μέσα Ενημέρωσης	0 / 1 / 0	5	5,050	2,628.80	0.00%
4520	- Προσωπική Φροντίδα, Φάρμακα & Παντοπωλεία	0 / 2 / 1	341	46,028	202,588.84	0.19%
5510	- Πρώτες Ύλες	9 / 2 / 3	1,013	331,172	1,023,869.79	0.96%
4050	- Ταξίδια και Αναψυχή	3 / 2 / 1	3,443	1,490,922	9,949,797.41	9.36%
1010	- Τεχνολογία	8 / 2 / 0	1,120	235,362	826,385.58	0.78%
1510	- Τηλεπικοινωνίες	2 / 0 / 0	1,555	401,339	5,272,190.33	4.96%
3010	- Τράπεζες	4 / 3 / 0	13,393	15,396,577	46,827,608.54	44.05%
4510	- Τρόφιμα, Ποτά & Καπνοβιομηχανίες	5 / 0 / 0	522	112,979	1,282,991.28	1.21%
2010	- Υγεία	1 / 2 / 0	475	789,197	580,458.45	0.55%
6510	- Υπηρεσίες Κοινής Ωφέλειας	1 / 3 / 1	3,292	762,241	6,435,730.82	6.05%
3020	- Χρηματοοικονομικές Υπηρεσίες	3 / 2 / 0	659	236,186	1,257,815.53	1.18%

Οι 10 Μετοχές με τη μεγαλύτερη Άνοδο & Πτώση

Κύρια Αγορά

Μετοχές με τη μεγαλύτερη Θετική μεταβολή τιμής	Τιμή κλεισ.	Μεταβ.	Μετοχές με τη μεγαλύτερη Αρνητική μεταβολή τιμής	Τιμή κλεισ.	Μεταβ.
ΙΚΤΙΝΟΣ ΕΛΛΑΣ (ΚΟ)	0.462	7.44% #	ΕΥΔΑΠ (ΚΟ)	5.93	-2.14% α
INTERTEK (ΚΟ)	1.395	5.68% #	PREMIA (ΚΟ)	1.186	-1.82% α
LAVIPHARM (ΚΟ)	0.722	5.25% #	ΑΤΤΙΚΑ BANK Α.Τ.Ε. (ΚΟ)	11.28	-1.74% α
ΕΒΡΟΦΑΡΜΑ (ΚΟ)	1	4.71% #	ΑΛΡΗΑ ΥΠΗΡΕΣΙΩΝ ΣΥΜΜ (ΚΟ)	1.554	-1.65% α
REDS (ΚΟ)	2.43	4.29% #	ΕΝΤΕΡΣΟΦΤ (ΚΟ)	6.16	-1.60% α
ΚΑΡΕΛΙΑ (ΚΟ)	312	4.00% #	ΕΥΡΩΣΥΜΒΟΥΛΟΙ (ΚΟ)	1.09	-1.36% α
CNL CAPITAL (ΚΟ)	7.4	3.50% #	MEDICON ΕΛΛΑΣ (ΚΟ)	3.41	-1.16% α
ΤΕΡΝΑ ΕΝΕΡΓΕΙΑΚΗ (ΚΟ)	15.47	3.48% #	MIG (ΚΟ)	4.7	-1.05% α
ΚΡΙ - ΚΡΙ (ΚΟ)	9.58	2.35% #	ΠΑΠΟΥΤΣΑΝΗΣ (ΚΟ)	2.2	-0.90% α
QUALITY & RELIABILITY (ΚΟ)	0.564	2.17% #	ΣΑΡΑΝΤΗΣ ΓΡ. (ΚΟ)	8.05	-0.86% α

Μετοχές με τη μεγαλύτερη Αξία Συναλλαγών	Αξία (χιλ. €)	Μεταβ.	Μετοχές με το μεγαλύτερο Όγκο Συναλλαγών	Όγκος	Μεταβ.
ΕΘΝΙΚΗ ΤΡΑΠΕΖΑ (ΚΟ)	22,993.94	0.55% #	EUROBANK HOLDINGS (ΚΟ)	4,530,458	1.11% #
JUMBO (ΚΟ)	11,878.23	0.08% #	ΑΛΡΗΑ ΥΠΗΡΕΣΙΩΝ ΣΥΜΜ (ΚΟ)	4,385,088	-1.65% α
ΠΕΙΡΑΙΩΣ FINANCIAL HOLD (ΚΟ)	8,526.64	1.07% #	ΕΘΝΙΚΗ ΤΡΑΠΕΖΑ (ΚΟ)	3,725,721	0.55% #
ΜΥΤΙΛΗΝΑΙΟΣ (ΚΟ)	8,379.17	-0.44% α	ΠΕΙΡΑΙΩΣ FINANCIAL HOLD (ΚΟ)	2,650,484	1.07% #
ΟΠΑΠ (ΚΟ)	7,737.74	0.61% #	LAVIPHARM (ΚΟ)	781,875	5.25% #
EUROBANK HOLDINGS (ΚΟ)	7,582.74	1.11% #	ΙΝΤΡΑΛΟΤ (ΚΟ)	747,278	1.81% #
ΑΛΡΗΑ ΥΠΗΡΕΣΙΩΝ ΣΥΜΜ (ΚΟ)	6,880.73	-1.65% α	ΟΠΑΠ (ΚΟ)	526,120	0.61% #
ΟΤΕ (ΚΟ)	5,261.80	1.15% #	JUMBO (ΚΟ)	494,393	0.08% #
ΔΕΗ (ΚΟ)	3,778.99	-0.56% α	ΟΤΕ (ΚΟ)	399,800	1.15% #
ΜΟΤΟΡ ΟΪΛ (ΚΟ)	3,141.35	0.97% #	HELLENIQ ENERGY (ΚΟ)	395,671	0.00% -

Σημείωση: Απεικονίζονται οι Μετοχές που δεν ανήκουν στην Κατηγορία Επιτήρησης και πραγματοποιήσαν κατά τη διάρκεια της συνεδρίασης Αξία Συναλλαγών μεγαλύτερη από 10,000 Ευρώ.

Αναλυτικά Στοιχεία Συναλλαγών Αγοράς Παραγώγων

	Αριθμός Πράξεων	Όγκος	Ανοικτές θέσεις
Σ.Μ.Ε. σε Δείκτες	115	438	5,194
FTSE/X.A. Τράπεζες	1	10	1,659
FTSE/X.A. Large Cap	114	428	3,432
MSCI GREECE REBASED	0	0	103
Σ.Μ.Ε. σε Μετοχές	1,410	17,240	473,752
ΑΔΜΗΕ ΣΥΜΜΕΤΟΧΩΝ Α.Ε. (ΚΟ)	29	279	24,971
ΑΕΡΟΠΟΡΙΑ ΑΙΓΑΙΟΥ (ΚΟ)	53	104	5,967
ΑΛΡΗΑ ΥΠΗΡΕΣΙΩΝ ΣΥΜΜ (ΚΟ)	151	5,827	186,290
ΑΥΤΟΗΕΛΛΑΣ (ΚΟ)	1	1	193
ΑΒΑΞ Α.Ε. (ΚΟ)	12	21	1,182
COCA-COLA HBC AG (ΚΟ)	10	13	466
CENERGY HOLDINGS (ΚΑ)	20	96	4,682
ΕΛΛΑΚΤΩΡ (ΚΟ)	16	49	955
ΕΛΒΑΛΧΑΛΚΟΡ (ΚΟ)	27	70	1,414
EUROBANK HOLDINGS (ΚΟ)	31	576	31,458
ΕΥΔΑΠ (ΚΟ)	8	94	2,444
FOURLIS ΣΥΜΜΕΤΟΧΩΝ (ΚΟ)	11	24	1,026
ΓΕΚ ΤΕΡΝΑ (ΚΟ)	4	20	6,220
ΕΛΛΗΝ. ΧΡΗΜΑΤΙΣΤΗΡΙΑ-Χ.Α. (ΚΟ)	32	174	9,474
HELLENIQ ENERGY (ΚΟ)	30	144	1,446
INTRACOM HOLDINGS (ΚΟ)	56	244	8,200
INTRAKAT (ΚΟ)	15	81	10,305
JUMBO (ΚΟ)	82	211	1,013
LAMDA DEVELOPMENT(ΚΟ)	7	23	5,741
MIG (ΚΟ)	0	0	131
ΜΟΤΟΡ ΟΪΛ (ΚΟ)	44	123	1,164
ΜΥΤΙΛΗΝΑΙΟΣ (ΚΟ)	53	141	3,577
ΕΘΝΙΚΗ ΤΡΑΠΕΖΑ (ΚΟ)	170	2,023	31,480
ΟΠΑΠ (ΚΟ)	12	40	2,671
ΤΡΑΠΕΖΑ ΟΡΤΙΜΑ BANK (ΚΟ)	11	28	77
ΟΤΕ (ΚΟ)	110	312	8,389
ΟΛΠ (ΚΟ)	9	23	196
ΠΕΙΡΑΙΩΣ FINANCIAL HOLD (ΚΟ)	222	5,730	74,158
ΔΕΗ (ΚΟ)	108	601	27,410
QUEST ΣΥΜΜΕΤΟΧΩΝ (ΚΟ)	0	0	103
ΤΕΡΝΑ ΕΝΕΡΓΕΙΑΚΗ (ΚΟ)	55	105	15,391
TITAN CEMENT (ΚΑ)	9	12	678
ΥΙΟΗΑΛCO SA/ΝV (ΚΑ)	12	51	4,880
Δικαιώματα σε Δείκτες	9	12	2,450
FTSE/X.A. Large Cap	9	12	2,450
Δικαιώματα σε Μετοχές	0	0	1,793
ΑΛΡΗΑ ΥΠΗΡΕΣΙΩΝ ΣΥΜΜ (ΚΟ)	0	0	0
ΕΘΝΙΚΗ ΤΡΑΠΕΖΑ (ΚΟ)	0	0	1,594
ΟΠΑΠ (ΚΟ)	0	0	167
ΟΤΕ (ΚΟ)	0	0	22
ΠΕΙΡΑΙΩΣ FINANCIAL HOLD (ΚΟ)	0	0	0
ΔΕΗ (ΚΟ)	0	0	10
Συνολική Δραστηριότητα	1,534	17,690	483,189

Ημερήσιο Δελτίο Τιμών

Έτος: 144 Αύξων Αριθμός Συνεδρίασης: 229

Ενότητα 2: Αναλυτικά Στοιχεία Συναλλαγών Χρεογράφων

Τετάρτη, 29 Νοεμβρίου, 2023

Πληθος Χρεογράφων	Ονομ. Αξία	Μερίσματα [1]			Ημερ. Τελευτ. Αποκοπής		Σημ.	Χρεόγραφο	Τιμή κλεισίματος	% μεταβ.	Προηγ. Κλεισίμο- ημ/τία	Άνοιγμα	Κατωτ Τιμή	Ανωτ Τιμή	Τελ Σταθμ Τιμή	Τελευταία ζήτηση [7]	Τελευταία προσφορά [7]	Ρ/Ε μετά φ. Χρήστ	Όγκος	Πράξεις	Αξία Συναλλαγών[8]	Χ.Α. Εταιρείας (χιλ. €) [3,5]	Χαμηλό έτους	Υψηλό έτους	Κλάδος [4]				
		2020	2021	2022	Μέρσιμα [2]	Δικαιώμα																							
10,500,000	4.00	0.37	0.29	0.3	16/05/2023	02/08/2016	---	INTERCONTINENTAL (ΚΟ)	6.45	0.78 P	6.4	28/11/2023	6.45	6.35	6.5	6.45	6.41	220@6.35	50@6.45	12.30	2022	350	9	2,243.50	67,725.00	6.1	6.85	35102000	
57,434,884	1.17	---	---	---	05/06/2008	12/06/2009	---	REDS (ΚΟ)	2.43	4.29 P	2.33	28/11/2023	2.39	2.3	2.43	2.43	2.40	450@2.33	594@2.44	---	---	4,681	21	11,255.19	139,566.77	2.06	3	35101010	
152,360,643	0.500	0.01	0.02	0.03	23/06/2023	10/06/2020	---	TRASTOR A.E.E.A.P. (ΚΟ)	1.07	---	1.07	28/11/2023	---	---	---	---	1000@1.05	1100@1.16	---	---	---	---	---	---	163,025.89	0.965	1.23	35102000	
15,000,000	0.300	---	---	---	06/07/2007	18/07/2000	---	ΔΑΙΟΣ ΠΛΑΣΤΙΚΑ (ΚΟ)	3.3	---	3.3	28/11/2023	---	---	---	---	---	385@3.22	---	---	---	---	---	---	---	49,500.00	2.92	3.54	50203015
2,760,000	11.83	9.4	11	11.8	14/06/2023	16/07/1990	---	ΚΑΡΕΛΙΑ (ΚΟ)	312	4.00 P	300	28/11/2023	300	300	314	312	308.734	15@306.00	5@312.00	---	---	79	18	24,390.00	861,120.00	288	364	45103010	
6,700,000	0.800	0.179	0.047	0.047	23/08/2023	29/05/2014	---	ΚΕΠΕΝΟΥ ΜΥΛΟΙ (ΚΟ)	2.2	---	2.2	28/11/2023	---	---	---	---	100@2.04	219@2.20	16.25	2022	---	---	---	---	14,740.00	1.93	2.7	45102020	
18,017,472	0.360	---	---	---	09/09/2022	28/08/2017	---	ΚΤΗΜΑ Κ. ΛΑΖΑΡΙΔΗ (ΚΟ)	1.86	---	1.86	28/11/2023	---	---	---	---	250@1.81	430@1.85	---	---	---	---	---	---	33,512.50	1.55	2.06	45101015	
21,364,000	1.12	---	---	0.4	21/08/2023	08/03/2023	---	ΛΑΜΨΑ (ΚΟ)	29	---	29	28/11/2023	---	---	---	---	100@28.40	90@29.40	---	---	---	---	---	---	619,556.00	20.6	29.8	40501025	
32,188,050	1.04	---	---	---	21/07/2008	20/01/2000	---	ΜΟΥΣΑΚΗΣ (ΚΟ)	0.595	---	0.595	28/11/2023	---	---	---	---	250@0.585	48@0.600	---	---	---	---	---	---	19,151.89	0.57	0.806	55101020	
8,321,682	0.670	---	---	---	17/08/2007	23/11/1999	---	Ν. ΛΕΒΕΝΤΕΡΗΣ (ΚΟ)	0.282	---	0.282	28/11/2023	---	---	---	---	1000@0.266	2010@0.280	---	2022	---	---	---	---	3,120.18	0.22	0.364	55102010	
6,340,000	0.600	0.134	0.17	0.1	09/12/2022	12/01/2023	---	ΝΑΚΑΣ ΜΟΥΣΙΚΗ (ΚΟ)	2.92	-3.31 E	3.02	28/11/2023	2.88	2.88	2.98	2.96	2.926	5@2.94	5@2.94	---	---	380	12	1,111.90	18,512.80	2.16	3.08	40401030	
10,080,000	3.00	1.42	1.5	1.45	11/05/2023	27/08/2001	---	ΟΛΘ (ΚΟ)	23.1	0.44 P	23	28/11/2023	23.3	23	23.3	23.3	23.086	50@23.00	45@23.30	---	---	140	3	3,232.00	232,848.00	22	26.3	50206060	
27,379,200	0.980	---	---	0.45	01/08/2023	29/08/2022	---	ΠΛΑΣΤΙΚΑ ΚΡΗΤΗΣ (ΚΟ)	16	---	16	28/11/2023	---	---	---	---	300@15.00	64@16.40	---	---	---	---	---	---	438,067.20	14.2	17.9	50203015	
255,494,534	2.71	0.352	0.279	0.255	16/06/2023	30/09/2021	---	ΠΡΟΝΤΕΑ (ΚΟ)	7.35	0.69 P	7.3	28/11/2023	7.35	7.35	7.35	7.35	7.35	2787@7.35	30@7.45	---	---	561	4	4,123.35	1,877,884.82	6.5	8.6	35102000	
4,181,450	0.500	---	---	---	21/08/2000	05/03/2002	---	ΣΑΡΑΝΤΟΠΟΥΛΟΣ ΚΥΛ/ΜΥΛΟΙ (ΚΟ)	1.1	---	1.1	28/11/2023	---	---	---	---	4800@1.06	---	---	---	---	---	---	---	---	4,599.60	0.875	1.5	45102020

Διαπραγματεύσιμα Αμοιβαία Κεφάλαια (Δ.Α.Κ.)

924,675	---	---	---	---	15/06/2016	---	ALPHA ETF FTSE Athex Large Cap	31.285	0.60 P	31.1	28/11/2023	31.1	31.1	31.25	31.285	31.23	1@31.10	---	---	---	6,024	11	188,131.07	---	22.5	35	12003
---------	-----	-----	-----	-----	------------	-----	--------------------------------	--------	--------	------	------------	------	------	-------	--------	-------	---------	-----	-----	-----	-------	----	------------	-----	------	----	-------

Επιτήρηση

356,314,416	0.060	---	---	---	07/07/2010	21/09/2017	5160	FRIGOGLASS (ΚΟ)	0.0735	2.80 P	0.0715	28/11/2023	0.0715	0.0715	0.0735	0.0735	0.07360389@0.074	20000@0.074	---	---	1,038,431	85	75,508.40	26,189.11	0.05	0.158	50204000		
65,326,268	0.530	---	---	---	04/07/2007	19/07/2006	4750	SATO AE (ΚΟ)	0.0305	---	0.0305	28/11/2023	0.0305	0.0305	0.0305	0.0305	0.031	9814@0.030	18000@0.034	---	---	180	1	5.49	1,992.45	0.018	0.069	40202015	
13,191,620	0.620	---	---	---	04/08/2010	09/09/2002	5232	ΥALCO - ΚΩΝΣΤΑΝΤΙΝΟΥ (ΚΟ)	0.197	---	0.197	28/11/2023	0.192	0.192	0.192	0.192	0.192	2500@0.178	1501@0.197	---	---	200	1	38.40	2,598.75	0.12	0.28	40202020	
13,000,000	1.00	---	---	---	01/08/2007	07/04/2000	5093	ΑΚΡΙΤΑΣ (ΚΟ)	0.715	---	0.715	28/11/2023	0.655	0.655	0.655	0.655	50@0.660	850@0.715	---	---	90	3	58.95	9,295.00	0.414	0.745	50101035		
221,519,681	0.300	---	---	---	02/07/2008	28/02/2011	4957	ΑΝΕΚ (ΚΟ)	0.274	-1.44 E	0.278	28/11/2023	0.276	0.274	0.276	0.274	0.274	2500@0.270	11080@0.276	---	---	86,349	20	23,682.33	61,609.78	0.177	0.3	40501015	
312,163	0.300	---	---	---	02/07/2008	28/02/2011	4959	ΑΝΕΚ (ΠΟ '90)	0.072	---	0.072	28/11/2023	---	---	---	---	24930@0.079	---	---	---	---	---	---	---	---	61,609.78	0.072	0.086	40501015
2,969,713	0.300	---	---	---	02/07/2008	28/02/2011	4958	ΑΝΕΚ (ΠΟ '96)	0.3	---	0.3	28/11/2023	---	---	---	---	145@0.270	955@0.300	---	---	---	---	---	---	---	61,609.78	0.173	0.38	40501015
17,579,754	4.16	---	---	---	18/08/2006	02/08/2010	---	ΒΙΟΤΕΡ (ΚΟ)	0.222	---	0.222	28/11/2023	0.222	0.222	0.222	0.222	0.222	6727@0.224	949@0.236	---	---	373	2	82.81	3,902.71	0.198	0.398	50101010	
54,654,600	0.050	---	---	---	01/07/1998	30/12/2022	5275	ΒΙΣ (ΚΟ)	0.322	---	0.322	28/11/2023	---	---	---	---	---	17000@0.290	---	2022	---	---	---	---	---	17,598.78	0.136	0.378	50203030
51,754,364	0.300	---	---	---	23/12/2003	24/01/2007	5197	ΕΠΙΛΕΚΤΟΣ (ΚΟ)	0.108	---	0.108	28/11/2023	0.108	0.108	0.108	0.108	0.108	300@0.103	500@0.114	---	---	500	1	54.00	5,589.47	0.0955	0.202	55101020	
15,842,391	1.51	---	---	---	15/07/2009	12/05/2000	5141	ΜΠΗΤΡΟΣ ΣΥΜΜΕΤΟΧΙΚΗ (ΚΟ)	0.53	6.00 P	0.5	28/11/2023	0.53	0.53	0.53	0.53	100@0.450	3119@0.530	---	---	3,000	5	1,590.00	8,396.47	0.376	0.82	55102010		
24,319,250	0.300	---	---	---	09/07/2002	04/07/2007	5165	ΠΡΟΟΔΕΥΤΙΚΗ (ΚΟ)	0.418	---	0.418	28/11/2023	0.382	0.382	0.382	0.382	0.382	1500@0.380	1000@0.400	---	---	140	1	53.48	10,165.45	0.356	0.6	50101010	
28,438,268	0.070	---	---	---	21/08/2006	24/11/1999	5253	ΣΠΥΡΟΥ ΑΓΡ. ΟΙΚ. (ΚΟ)	0.18	---	0.18	28/11/2023	---	---	---	---	9474@0.162	450@0.180	---	---	---	---	---	---	---	5,118.89	0.144	0.24	45102010
1,011,000	1.00	---	---	---	01/07/2004	11/12/2012	5193	ΤΡΙΑ ΛΑΦΑ (ΚΟ)	7.1	---	7.1	28/11/2023	7.15	7.1	7.15	7.1	7.103	25@6.70	50@7.30	54.38	2022	237	10	1,683.45	7,178.10	6.95	16.9	55101020	

Κατάσταση σε Αναστολή

66,948,210	0.300	---	---	---	22/09/2015	22/09/2015	5179	FOLLI-FOLLIE (ΚΟ)	4.8	---	4.8	24/05/2018	---	---	---	---	---	---	---	---	---	---	---	---	---	---	321,351.41	4.8	4.8	40401030
12,417,000	0.310	---	---	---	27/08/2019	28/08/2017	5233	MLS ΠΛΗΡΟΦΟΡΙΚΗ (ΚΟ)	0.57	---	0.57	12/05/2020	---	---	---	---	---	---	---	---	---	---	---	---	---	---	7,077.69	0.57	0.57	10101015
6,330,002	0.300	---	---	---	25/06/2002	15/03/2019	5278	ΒΑΡΒΑΡΕΣΟΣ (ΚΟ)	0.24	---	0.24	02/05/2023	---	---	---	---	---	---	---	---	---	---	---	---	---	---	1,519.20	0.16	0.25	55101020
3,961,300	1.28	---	---	---	29/06/2004	03/08/2000	5248	ΔΟΥΡΟΣ (ΚΟ)	0.25	---	0.25	24/04/2023	---	---	---	---	---	---	---	---	---	---	---	---	---	---	990.33	0.2	0.3	40204020

Ημερήσιο Δελτίο Τιμών

Έτος: 144 Αύξων Αριθμός Συνεδρίασης: 229

Ενότητα 2: Αναλυτικά Στοιχεία Συναλλαγών Χρεογράφων

Τετάρτη, 29 Νοεμβρίου, 2023

Πληθος Χρεογράφων	Ονομ. Αξία	Μερίσματα [1]			Ημερ.Τελευτ.Αποκοπής		Σημ.	Χρεόγραφα	Τιμή κλεισίματος	% μεταβ.	Προηγ. Κλείσιμο- ημ/νία	Άνοιγμα	Κατωτ Τιμή	Ανωτ Τιμή	Τελ Τιμή	Σταθμ Τιμή	Τελευταία ζήτηση [7]	Τελευταία προσφορά [7]	P/E μετά φ.	Χρήσιμ Όγκος	Πράξεις	Αξία Συναλλαγών[8]	Χ.Α. Εταιρείας (χιλ. €) [3,5]	Χαμηλό έτους	Υψηλό έτους	Κλάδος [4]	
		2020	2021	2022	Μέρισμα [2]	Δικαίωμα																					
7,085,888	1.59	---	---	---	02/07/1996	06/09/2010	5216	ΕΛΒΙΕΜΕΚ (ΚΟ)	2.6	---	2.6	30/09/2019	---	---	---	---	---	---	---	---	---	---	---	18,423.31	2.6	2.6	35101010
7,125,216	0.650	---	---	---	01/07/2005	14/12/1999	4955	ΚΡΕΚΑ (ΚΟ)	0.28	---	0.28	06/04/2023	---	---	---	---	---	---	---	---	---	---	---	1,995.06	0.17	0.43	45102010
7,734,375	1.00	---	---	---	09/07/2007	07/01/2011	5277	ΛΙΒΑΝΗ ΕΚΔΟΤ. ΟΡΓ. (ΚΟ)	0.125	---	0.125	28/04/2023	---	---	---	---	---	---	---	---	---	---	---	966.80	0.12	0.18	40301030

Σημειώσεις Χρεογράφων

Κωδικός	Κείμενο σημείωσης
()	- Προσαρμοσμένα Μέρισματα λόγω διανομής Δωρεάν μετοχών.
*	- Τελευταία προσαρμοσμένη τιμή κλεισίματος.
[1]	- Καθαρά μερίσματα.
[2]	- Στη στήλη "Ημερ. Αποκοπής τελευταίου δικαιώματος" αναφέρεται η Ημερομηνία εισαγωγής για Νέες Εταιρείες.
[3]	- Η Χρηματιστηριακή αξία αναφέρεται στο σύνολο των μετοχών
[4]	- Η κωδικοποίηση των Κλάδων Οικονομικής Δραστηριότητας του Χ.Α. παρουσιάζονται στο Παράρτημα Α
[5]	- Η Χρηματιστηριακή Αξία αναφέρεται στο σύνολο των κατηγοριών μετοχών (εφόσον έχουν εισαχθεί περισσότερες της μιας κατηγορίες) και δεν αναφέρεται σε επιμέρους κατηγορίες μετοχών μιας εταιρείας.
[6]	- P/E μεγαλύτερο του 100
[7]	- Τελευταία εικόνα του Βιβλίου Εντολών πριν το τέλος της συνεδρίασης
[8]	- Στην Αξία Συναλλαγών των Μετοχών περιλαμβάνονται όλοι οι τύποι Πακέτων
4750	- Μεταφορά στην Κατηγορία Επιτήρησης από 8/4/2011.
4955	- Μεταφορά στην Επιτήρηση από 5/4/2013.
4957	- Μεταφορά στην Επιτήρηση από 5/4/2013.
4958	- Μεταφορά στην Επιτήρηση από 5/4/2013.
4959	- Μεταφορά στην Επιτήρηση από 5/4/2013.
5093	- Μεταφορά στην Κατηγορία Επιτήρησης από 8/4/2015.
5141	- Μεταφορά στην Κατηγορία Επιτήρησης από 10/05/2017.
5160	- Μεταφορά στην Κατηγορία Επιτήρησης από 15/04/2016.
5165	- Μεταφορά στην Κατηγορία Επιτήρησης από 15/02/2018.
5179	- Αναστολή διαπραγμάτευσης από 25/05/2018.
5193	- Μεταφορά στην κατηγορία Επιτήρησης από 25/10/2018.
5197	- Μεταφορά στην κατηγορία Επιτήρησης από 07/11/2018.
5216	- Αναστολή διαπραγμάτευσης από 01/10/2019.
5232	- Μεταφορά στην Κατηγορία Επιτήρησης από 08/04/2011.
5233	- Αναστολή διαπραγμάτευσης από 13/05/2020.
5248	- Μεταφορά στην κατηγορία Επιτήρησης από 06/09/2011.
5253	- Μεταφορά στην Επιτήρηση από 14/5/2021.
5275	- Μεταφορά στη Κατηγορία Επιτήρησης από 09/07/2020.
5277	- Αναστολή διαπραγμάτευσης από 02/05/2023.
5278	- Αναστολή διαπραγμάτευσης από 03/05/2023.

Στοιχεία Συναλλαγών Πακέτων

Χρεόγραφο	Όγκος πακέτου	Τιμή πακέτου	Αξία πακέτου	Ώρα έγκρισης	Σημείωση
HELLENIQ ENERGY (ΚΟ)	18,000	7.67	138,060.00	10:31:35	20
HELLENIQ ENERGY (ΚΟ)	18,000	7.68	138,240.00	10:31:46	20
JUMBO (ΚΟ)	15,000	24.00	360,000.00	10:32:50	20
ΚΡΙ - ΚΡΙ (ΚΟ)	13,000	9.34	121,420.00	10:35:26	20
ΕΘΝΙΚΗ ΤΡΑΠΕΖΑ (ΚΟ)	375,000	6.17	2,312,250.00	10:37:41	20
EUROBANK HOLDINGS (ΚΟ)	473,173	1.67	789,725.74	10:40:35	20
ΟΠΑΠ (ΚΟ)	34,724	14.74	511,831.76	10:43:58	20
ALPHA ΥΠΗΡΕΣΙΩΝ ΣΥΜΜ (ΚΟ)	1,243,675	1.58	1,965,006.50	10:49:34	20
JUMBO (ΚΟ)	22,197	24.12	535,391.64	11:37:10	20
ΟΠΑΠ (ΚΟ)	30,000	14.70	441,000.00	12:29:11	20
ΟΠΑΠ (ΚΟ)	50,000	14.70	735,000.00	12:39:57	20
ΟΠΑΠ (ΚΟ)	25,000	14.70	367,500.00	12:45:15	20
ΟΠΑΠ (ΚΟ)	25,000	14.71	367,750.00	12:45:30	20
ΕΛΛΗΝ. ΧΡΗΜΑΤΙΣΤΗΡΙΑ-Χ.Α. (ΚΟ)	30,000	5.30	159,000.00	13:00:47	20
ΤΕΡΝΑ ΕΝΕΡΓΕΙΑΚΗ (ΚΟ)	24,757	15.20	376,306.40	13:31:00	20
ΜΥΤΙΛΗΝΑΙΟΣ (ΚΟ)	33,676	36.34	1,223,785.84	14:08:45	20
JUMBO (ΚΟ)	30,850	24.04	741,634.00	14:35:51	20
JUMBO (ΚΟ)	50,000	24.00	1,200,000.00	15:12:49	20
JUMBO (ΚΟ)	19,040	24.00	456,960.00	15:19:01	20
ΕΘΝΙΚΗ ΤΡΑΠΕΖΑ (ΚΟ)	100,000	6.19	619,000.00	15:27:30	20
ΕΘΝΙΚΗ ΤΡΑΠΕΖΑ (ΚΟ)	166,030	6.18	1,025,401.28	15:45:28	20
ΜΥΤΙΛΗΝΑΙΟΣ (ΚΟ)	19,000	36.46	692,740.00	15:53:37	20
ΜΥΤΙΛΗΝΑΙΟΣ (ΚΟ)	19,000	36.46	692,740.00	15:54:02	20
HELLENIQ ENERGY (ΚΟ)	36,332	7.66	278,303.12	16:38:39	20

Σημειώσεις πακέτων

- 9 - Μέθοδος 6-1 / Ειδική Χρέωση
- 10 - Μέθοδος 6-1 / Ειδική Χρέωση, Αυθημερόν Διακανονισμός
- 14 - Μέθοδος 6-3 / Πακέτο Αποκατάστασης, Ατελής αγορά και Πώληση
- 18 - Μέθοδος 6-2 / SPOT 1
- 19 - Μέθοδος 6-2 / SPOT 2
- 20 - Μέθοδος 6-1 και Μέθοδος 6-1 Αυθημερόν Διακανονισμός
- 21 - Άλλη Προσυμφωνημένη

Στοιχεία Συναλλαγών Δικαιωμάτων

Ημερ. αποκοπής	Έναρξη εξάσκησης	Λήξη εξάσκησης	Λήξη διαπραγμάτευσης	Δικαιώματα	Κατωτ Τιμή	Ανωτ Τιμή	Τιμή κλεισ.	Τελευταία ζήτηση	Τελευταία προσφορά	Όγκος	Πράξεις	Αξία Συναλλαγών
----------------	------------------	----------------	----------------------	------------	------------	-----------	-------------	------------------	--------------------	-------	---------	-----------------

Δεν υπάρχουν Συναλλαγές Δικαιωμάτων.

Στοιχεία Συναλλαγών Εκποιήσεων

Χρεόγραφα	Τύπος Χρεογράφου	Όγκος Συναλλαγών	Αριθμός Πράξεων	Αξία Συναλλαγών	Σημείωση
-----------	------------------	------------------	-----------------	-----------------	----------

Δεν πραγματοποιήθηκαν Εκποιήσεις Μετοχών.

Σημειώσεις Εκποιήσεων

- 1 - Δημόσιος Ανοικτός Πλειστηριασμός
- 2 - Εκποίηση Ενσώματων Ονομαστικών Μετοχών
- 3 - Εκποίηση Αδιάθετων Κλασματικών Υπολοίπων

Στοιχεία Ενεργητικού Διαπραγματεύσιμων Αμοιβαίων Κεφαλαίων (Δ.Α.Κ.)

	Ημερομηνία συναλλαγών	Δημιουργία / Εξαγορά	Αριθ. Μερ. (T-1)	Νέα Μερ. (T-1)	Εξαγορασθ. Μερ. (T-1)	Μερίδια (T) [1]	Αξία Ενεργητικού [2]	Καθαρή Τιμή	Μέρισμα /Μερίδιο	Ημερ. Αποκοπής
ALPHA ETF FTSE Athex Large Cap	29/11/2023	5,000	924,675	---	---	924,675	28,793,750.00	31.1393	0.62	03/07/2023

Σημειώσεις Δ.Α.Κ.

[1] - Αριθμ. μεριδίων (T) = Αριθμ. μεριδίων (T-1) + Νεοεκδιθέντα μερίδια (T-1) - Εξαγορασθέντα μερίδια (T-1)

[2] - Περιλαμβάνονται και τα μερίδια που δημιουργήθηκαν / εξαγοράσθηκαν την ημέρα T-1.

Περιγραφή	Στοιχεία
Όνομασία Δ.Α.Κ.	ALPHA ETF FTSE Athex Large Cap
Σύμβολο Δ.Α.Κ. (GR)	ΑΔΑΚ
Σύμβολο Δ.Α.Κ. (EN)	AETF
ISIN Δ.Α.Κ.	GRF000153004
Κατηγορία Διαπραγμάτευσης	Διαπραγματεύσιμα Αμοιβαία Κεφάλαια (Δ.Α.Κ.)
Τύπος Δ.Α.Κ.	Μετοχών
Τρόπος διαχείρισης	Παθητικός
Επενδυτική Στρατηγική	Σκοπός της επενδυτικής πολιτικής του Αμοιβαίου Κεφαλαίου είναι η αναπαραγωγή της αποδόσεως του Δείκτη FTSE/X.A. Large Cap του Χρηματιστηρίου Αθηνών σε όρους Ευρώ, ακολουθώντας πλήρως και πανομοιότυπες τη σύνθεση του υποκείμενου Δείκτη.
Εκδότης	ΑΛΦΑ ASSET MANAGEMENT Α.Ε.Δ.Α.Κ.
Εταιρεία Διαχείρισης	ΑΛΦΑ ASSET MANAGEMENT Α.Ε.Δ.Α.Κ.
Ειδικοί Διαπραγματευτές	ΑΛΦΑ FINANCE Α.Χ.Ε.Π.Ε.Υ. , ΕΘΝΙΚΗ ΧΡΗΜΑΤΙΣΤΗΡΙΑΚΗ Α.Χ.Ε.Π.Ε.Υ.
Θεματοφύλακας	ΑΛΦΑ ΤΡΑΠΕΖΑ Α.Ε.
Σύμβολο Δείκτη (GR)	FTSE
Σύμβολο Δείκτη (EN)	FTSE
Όνομασία Δείκτη	FTSE/X.A. Large Cap
ISIN Δείκτη	GRI99201A006
Κλάσμα Δείκτη [1]	1/100
Αρχική Τιμή Μεριδίου	21.76
Συνολικός Αριθμός Μεριδίων [2]	924,675
Ημερομηνία πρώτης Έκδοσης	14/01/2008
Ημερομηνία έναρξης Διαπραγμάτευσης	24/01/2008
Νόμισμα Διαπραγμάτευσης	ΕΥΡΩ
Νόμισμα Ενεργητικού	ΕΥΡΩ
Αρχική Αξία Ενεργητικού [3]	3,000,000.00
Αριθμ. Μεριδίων για Δημιουργία-Εξαγορά [4]	5,000
Αμοιβή Διαχείρισης	0.375

Σημειώσεις Δ.Α.Κ.

[1] - Το κλάσμα της τιμής του δείκτη που αποτελεί η τιμή της πρώτης έκδοσης

[2] - Ο αριθμός μεριδίων που διαπραγματεύθηκαν στο Χρηματιστήριο την ημέρα T


[3] - Η αξία του ενεργητικού κατά την έκδοση

[4] - Ο αριθμός μεριδίων που απαιτείται κατά τη διαδικασία δημιουργίας εξαγοράς

29/11/2023

Ανακοινώσεις

Η.Δ.Τ.



ΑΝΑΚΟΙΝΩΣΕΙΣ

ΕΤΑΙΡΙΚΕΣ ΠΡΑΞΕΙΣ

PHOENIX VEGA MEZZ PLC

Μετά την μείωση του μετοχικού κεφαλαίου, οι μετοχές της εταιρίας «PHOENIX VEGA MEZZ PLC» (CY0109561015) είναι διαπραγματεύσιμες στην κατηγορία EN.A. PLUS του Χρηματιστηρίου Αθηνών με νέα ονομαστική αξία μετοχής €0,0212 και χωρίς το δικαίωμα συμμετοχής στην επιστροφή κεφαλαίου ποσού €0,0144 ανά μετοχή στους μετόχους της εταιρίας με καταβολή μετρητών.

SUNRISEMEZZ PLC

Μετά την μείωση του μετοχικού κεφαλαίου, οι μετοχές της εταιρίας «SUNRISEMEZZ PLC» (CY0200222111) είναι διαπραγματεύσιμες στην κατηγορία EN.A. PLUS του Χρηματιστηρίου Αθηνών με νέα ονομαστική αξία μετοχής €0,0812 και χωρίς το δικαίωμα συμμετοχής στην επιστροφή κεφαλαίου ποσού €0,0588 ανά μετοχή στους μετόχους της εταιρίας με καταβολή μετρητών.

ΓΝΩΣΤΟΠΟΙΗΣΕΙΣ ΕΤΑΙΡΕΙΩΝ

From: NOVAL PROPERTY
Posted At: 28 November 2023 18:47
Conversation: NOVAL PROPERTY_ΑΝΑΚΟΙΝΩΣΗ_Λήξη 4ης Περιόδου
Εκτοκισμού Πράσινου Ομολόγου
Posted To: DOLAnnouncements2

Subject: NOVAL PROPERTY_ΑΝΑΚΟΙΝΩΣΗ_Λήξη 4ης Περιόδου
Εκτοκισμού Πράσινου Ομολόγου

Παρακαλούμε όπως δείτε την ανακοίνωση για τη λήξη της 4ης Περιόδου Εκτοκισμού του Πράσινου Ομολόγου

[NOVAL PROPERTY_ΑΝΑΚΟΙΝΩΣΗ_Λήξη 4ης Περιόδου Εκτοκισμού Πράσινου Ομολόγου](#)

From: ΜΟΤΟΔΥΝΑΜΙΚΗ Α.Ε.Ε.
Posted At: 29 November 2023 08:31
Conversation: ΑΝΑΚΟΙΝΩΣΗ ΑΠΟΚΤΗΣΗΣ ΙΔΙΩΝ ΜΕΤΟΧΩΝ
Posted To: DOLAnnouncements2

Subject: ΑΝΑΚΟΙΝΩΣΗ ΑΠΟΚΤΗΣΗΣ ΙΔΙΩΝ ΜΕΤΟΧΩΝ

Επισυνάπτεται η σχετική ανακοίνωση αναφορικά με την απόκτηση ιδίων μετοχών

[Ανακοίνωση Ιδίων Μετοχών 28.11.2023](#)

From: ΓΡ. ΣΑΡΑΝΤΗΣ Α.Β.Ε.Ε.
Posted At: 29 November 2023 08:33
Conversation: Αγορά Ιδίων Μετοχών
Posted To: DOLAnnouncements2
Subject: Αγορά Ιδίων Μετοχών

Αθήνα, 29 Νοεμβρίου 2023

Ανακοίνωση Αγοράς Ιδίων Μετοχών

Η εταιρεία ΓΡ. ΣΑΡΑΝΤΗΣ Α.Β.Ε.Ε. ανακοινώνει ότι, κατ' εφαρμογή της από 31.05.2022 σχετικής απόφασης της Τακτικής Γενικής Συνέλευσης των Μετόχων της, προέβη στις 28 Νοεμβρίου 2023 σε αγορά 3.198 ιδίων μετοχών με μέση τιμή κτήσης 8,22739 ευρώ ανά μετοχή και συνολική αξία συναλλαγής 26.311,19 ευρώ.

Μετά και την προαναφερόμενη αγορά, η εταιρεία κατέχει συνολικά 1.134.463 ίδιες μετοχές, ήτοι ποσοστό 1,70% του συνόλου των μετοχών της εταιρείας.

Η ανακοίνωση εκδίδεται σύμφωνα με το άρθρο 49 του Ν. 4548/2018 και κατ' εφαρμογή του υπ' αριθμ. 596/2014 Κανονισμού του Ευρωπαϊκού Κοινοβουλίου και Συμβουλίου και του κατ' εξουσιοδότηση Κανονισμού (ΕΕ) 2016/1052.

[Αγορά Ιδίων Μετοχών](#)

From: ΕΛΤΟΝ Α.Ε.Β.Ε.
Posted At: 29 November 2023 09:06
Conversation: ΑΝΑΚΟΙΝΩΣΗ ΓΙΑ ΕΚΔΟΣΗ ΦΟΡΟΛΟΓΙΚΟΥ ΠΙΣΤΟΠΟΙΗΤΙΚΟΥ ΧΡΗΣΗΣ 2022
Posted To: DOLAnnouncements2
Subject: ΑΝΑΚΟΙΝΩΣΗ ΓΙΑ ΕΚΔΟΣΗ ΦΟΡΟΛΟΓΙΚΟΥ ΠΙΣΤΟΠΟΙΗΤΙΚΟΥ ΧΡΗΣΗΣ 2022

Αυλώνας Αττικής, 29/11/2023

ΑΝΑΚΟΙΝΩΣΗ ΓΙΑ ΕΚΔΟΣΗ ΦΟΡΟΛΟΓΙΚΟΥ ΠΙΣΤΟΠΟΙΗΤΙΚΟΥ ΧΡΗΣΗΣ 2022

Η εταιρεία «ΕΛΤΟΝ ΔΙΕΘΝΟΥΣ ΕΜΠΟΡΙΟΥ Α.Ε.Β.Ε.» σε εφαρμογή των διατάξεων της παραγράφου 4.1.3.1 του Κανονισμού του Χρηματιστηρίου Αθηνών και του άρθρου 17 παρ. 1 του Κανονισμού (ΕΕ) 596/2014 γνωστοποιεί στο επενδυτικό κοινό, ότι ολοκληρώθηκε ο φορολογικός έλεγχος της εταιρείας από τον Ορκωτό Ελεγκτή Λογιστή για την χρήση 2022 (φορολογικό έτος 2022) σύμφωνα με το άρθρ. 65Α Ν.4174/2013 και εκδόθηκε φορολογικό πιστοποιητικό με συμπέρασμα «χωρίς επιφύλαξη».

From: ΜΟΤΟΡ ΟΪΛ Α.Ε.
Posted At: 29 November 2023 09:21
Conversation: Ρυθμιζόμενη Πληροφορία: Αγορές Ιδίων Μετοχών
(Απόφαση ΕΓΣ 11/10/2023)
Posted To: DOLAnnouncements2

Subject: Ρυθμιζόμενη Πληροφορία: Αγορές Ιδίων Μετοχών
(Απόφαση ΕΓΣ 11/10/2023)

Η ΜΟΤΟΡ ΟΙΛ (ΕΛΛΑΣ) ΔΙΥΛΙΣΤΗΡΙΑ ΚΟΡΙΝΘΟΥ Α.Ε. ανακοινώνει ότι στις 28 Νοεμβρίου 2023 προέβη σε αγορά 10.500 μετοχών της Εταιρείας συνολικής αξίας Ευρώ 256.642,00 (μέση τιμή κτήσης: Ευρώ 24,442 ανά μετοχή).

Ο συνολικός αριθμός ιδίων μετοχών που κατέχει η Εταιρεία ανέρχεται σε 2.434.322 που αντιστοιχεί σε ποσοστό 2,20% του μετοχικού της κεφαλαίου. Η μέση τιμή κτήσης των ιδίων μετοχών ανέρχεται σε Ευρώ 18,017 ανά μετοχή.

Μαρούσι, 29 Νοεμβρίου 2023

Το Διοικητικό Συμβούλιο

From: COCA-COLA HBC A.G.
Posted At: 29 November 2023 09:21
Conversation: Transactions in own shares
Posted To: DOLAnnouncements2

Subject: Transactions in own shares

See the announcement

[Transactions in own shares](#)

From: ΓΕΚ ΤΕΡΝΑ Α.Ε.
Posted At: 29 November 2023 09:29
Conversation: Αγορά Ιδίων Μετοχών
Posted To: DOLAnnouncements2

Subject: Αγορά Ιδίων Μετοχών

Ανακοίνωση

Η ΓΕΚ ΤΕΡΝΑ Α.Ε., κατ' εφαρμογή του Κανονισμού (ΕΕ) 596/2014 του Ευρωπαϊκού Κοινοβουλίου και του κατ' εξουσιοδότηση Κανονισμού (ΕΕ) 2016/1052 της Επιτροπής, γνωστοποιεί στο Επενδυτικό Κοινό ότι, σύμφωνα με το άρθρο 49 του Ν 4548/2018 όπως τροποποιήθηκε και ισχύει, προέβη την 28/11/2023, σε αγορά 13.000 ιδίων μετοχών με μέση τιμή κτήσης 13,2996 ευρώ ανά μετοχή και συνολική αξία συναλλαγής 172.894,86 ευρώ.

From: ΕΚΤΕΡ Α.Ε.
Posted At: 29 November 2023 09:48
Conversation: ΝΕΑ ΣΥΜΒΑΣΗ ΕΡΓΟΥ
Posted To: DOLAnnouncements2

Subject: ΝΕΑ ΣΥΜΒΑΣΗ ΕΡΓΟΥ

ΣΥΜΒΑΣΗ ΕΡΓΟΥ

[ΝΕΑ ΣΥΜΒΑΣΗ
ΕΡΓΟΥ](#)

From: LAMDA DEVELOPMENT A.E.
Posted At: 29 November 2023 09:51
Conversation: Αγορά ιδίων μετοχών
Posted To: DOLAnnouncements2

Subject: Αγορά ιδίων μετοχών

Αγορά ιδίων
μετοχών

[Αγορά ιδίων
μετοχών](#)

From: ALPHA TRUST ΑΝΔΡΟΜΕΔΑ Α.Ε.Ε.Χ.
Posted At: 29 November 2023 10:14
Conversation: ΓΝΩΣΤΟΠΟΙΗΣΗ ΓΙΑ ΤΗΝ ΑΓΟΡΑ ΙΔΙΩΝ ΜΕΤΟΧΩΝ
Posted To: DOLAnnouncements2

Subject: ΓΝΩΣΤΟΠΟΙΗΣΗ ΓΙΑ ΤΗΝ ΑΓΟΡΑ ΙΔΙΩΝ ΜΕΤΟΧΩΝ

Ως συνημμένο

[ΑΓΟΡΑ ΙΔΙΩΝ ΜΕΤΟΧΩΝ](#)
[28.11.23](#)

From: ΕΛΑΣΤΡΟΝ Α.Ε.Β.Ε.
Posted At: 29 November 2023 11:16
Conversation: ΑΝΑΚΟΙΝΩΣΗ ΑΓΟΡΑΣ ΙΔΙΩΝ ΜΕΤΟΧΩΝ
Posted To: DOLAnnouncements2

Subject: ΑΝΑΚΟΙΝΩΣΗ ΑΓΟΡΑΣ ΙΔΙΩΝ ΜΕΤΟΧΩΝ

Επισυνάπτεται η ανακοίνωση.

[Ανακοίνωση αγοράς ιδίων
μετοχών](#)

From: ΒΟΓΙΑΤΖΟΓΛΟΥ ΑΝΩΝΥΜΟΣ ΕΤΑΙΡΙΑ
Posted At: 29 November 2023 11:21
Conversation: ΕΚΔΟΣΗ ΕΚΘΕΣΗΣ ΦΟΡΟΛΟΓΙΚΗΣ ΣΥΜΜΟΡΦΩΣΗΣ ΧΡΗΣΗΣ 2022
Posted To: DOLAnnouncements2
Subject: ΕΚΔΟΣΗ ΕΚΘΕΣΗΣ ΦΟΡΟΛΟΓΙΚΗΣ ΣΥΜΜΟΡΦΩΣΗΣ ΧΡΗΣΗΣ 2022

Η Ανώνυμη Εταιρεία με την επωνυμία «ΒΟΓΙΑΤΖΟΓΛΟΥ ΑΝΩΝΥΜΟΣ ΕΤΑΙΡΙΑ» και τον διακριτικό τίτλο «VOYATZOGLOU» (εφεξής ως «Εταιρεία»), σε εφαρμογή των διατάξεων της παραγράφου 4.1.3.1 του Κανονισμού του Χρηματιστηρίου Αθηνών, γνωστοποιεί στο επενδυτικό κοινό, ότι ολοκληρώθηκε ο φορολογικός έλεγχος της «ΒΟΓΙΑΤΖΟΓΛΟΥ ΑΝΩΝΥΜΟΣ ΕΤΑΙΡΙΑ» που διενεργήθηκε από τον νόμιμο ελεγκτή της Εταιρείας για τη διαχειριστική χρήση 2022 (φορολογικό έτος 2022) σύμφωνα με τις διατάξεις του άρθρου 65Α Ν.4174/2013 και εκδόθηκε φορολογικό πιστοποιητικό με «Συμπέρασμα χωρίς επιφύλαξη».

From: ΠΛΑΣΤΙΚΑ ΚΡΗΤΗΣ Α.Β.Ε.Ε.
Posted At: 29 November 2023 13:11
Conversation: ΑΝΑΚΟΙΝΩΣΗ ΑΓΟΡΑΣ ΙΔΙΩΝ ΜΕΤΟΧΩΝ
Posted To: DOLAnnouncements2

Subject: ΑΝΑΚΟΙΝΩΣΗ ΑΓΟΡΑΣ ΙΔΙΩΝ ΜΕΤΟΧΩΝ

Βλέπετε συνημμένα την ΑΝΑΚΟΙΝΩΣΗ ΑΓΟΡΑΣ ΙΔΙΩΝ ΜΕΤΟΧΩΝ

[ΑΝΑΚΟΙΝΩΣΗ ΑΓΟΡΑΣ ΙΔΙΩΝ ΜΕΤΟΧΩΝ](#)

From: ΓΕΝΙΚΗ ΕΜΠΟΡΙΟΥ & ΒΙΟΜΗΧΑΝΙΑΣ
Posted At: 29 November 2023 14:40
Conversation: ΑΝΑΚΟΙΝΩΣΗ ΓΙΑ ΑΠΟΤΕΛΕΣΜΑΤΑ ΦΟΡΟΛΟΓΙΚΟΥ ΕΛΕΓΧΟΥ
Posted To: DOLAnnouncements2

Subject: ΑΝΑΚΟΙΝΩΣΗ ΓΙΑ ΑΠΟΤΕΛΕΣΜΑΤΑ ΦΟΡΟΛΟΓΙΚΟΥ ΕΛΕΓΧΟΥ

**Έκδοση φορολογικού πιστοποιητικού διαχειριστικής χρήσης 2022,
σύμφωνα με το άρθρο 65Α του ν. 4174/2013**

[Φορολογικού πιστοποιητικού διαχειριστικής χρήσης 2022, σύμφωνα με το άρθρο 65Α του ν. 4174/2013](#)

From: INTPAKOM A.E.
Posted At: 29 November 2023 15:45
Conversation: ΑΝΑΚΟΙΝΩΣΗ ΓΙΑ ΑΠΟΤΕΛΕΣΜΑΤΑ ΦΟΡΟΛΟΓΙΚΟΥ ΕΛΕΓΧΟΥ
ΦΟΡΟΛΟΓΙΚΟ ΠΙΣΤΟΠΟΙΗΤΙΚΟ ΧΡΗΣΗΣ 2022
Posted To: DOLAnnouncements2

Subject: ΑΝΑΚΟΙΝΩΣΗ ΓΙΑ ΑΠΟΤΕΛΕΣΜΑΤΑ ΦΟΡΟΛΟΓΙΚΟΥ ΕΛΕΓΧΟΥ
ΦΟΡΟΛΟΓΙΚΟ ΠΙΣΤΟΠΟΙΗΤΙΚΟ ΧΡΗΣΗΣ 2022

Μαρούσι, 29 Νοεμβρίου 2023 - Η Ανώνυμη Εταιρεία με την επωνυμία «INTPAKOM ΑΝΩΝΥΜΗ ΕΤΑΙΡΕΙΑ ΣΥΜΜΕΤΟΧΩΝ» (δ.τ. «INTRACOM HOLDINGS»), σε εφαρμογή των διατάξεων της παραγράφου 4.1.3.1 του Κανονισμού του Χρηματιστηρίου Αθηνών, ενημερώνει το επενδυτικό κοινό ότι, μετά την ολοκλήρωση του φορολογικού ελέγχου της Εταιρείας για το φορολογικό έτος 2022 που διενεργήθηκε από τον Ανεξάρτητο Ορκωτό Ελεγκτή-Λογιστή, σύμφωνα με το άρθρο 65^Α του ν. 4174/2013, εκδόθηκε Έκθεση Φορολογικής Συμμόρφωσης με συμπέρασμα χωρίς επιφύλαξη.

Ομολογιακά Δάνεια Επιχειρήσεων – Οργανωμένη Αγορά (Μη Μετατρέψιμα)

Πλήθος Εισηγμένων Ομολογιών	Ονομαστική αξία	Τιμή έκδοσης	Σημερινό επιτόκιο	Ημερ. λήξης	Διάρκεια (έτη)	Σημείωση	Τοκομερίδιο		Μον. Διαπρα.	Ομόλογα Επιχειρήσεων	Δεδ. Τόκος	Αποδ. Λήξη	Κατωτ Τιμή	Ανωτ Τιμή	Τιμή κλεισ. Προηγ.	Κλείσιμο-ημ/νία	Όγκος	Αξία Συναλλαγών	Τελευταία εντολή		λαχ έτους	Μεγ έτους	
							Κοινό	Προτιμησιακό											Τιμή	Αγορ./ Πώλ.			Ημερομηνία
100,000	1,000.00	1,000.00	2.70	25/05/2026	5	---	6	---	1	COSTAMARE PARTICIPATIONS PLC (Μη μετατρέψιμο)	0.3000	5.0340	93.5001	94.0000	94.0000	28/11/2023	17,000	15,970.10	93.7000	A	29/11/2023	92.6000	97.0000
320,000	1,000.00	1,000.00	3.40	21/07/2027	7	---	7	---	1	LAMDA DEVELOPMENT A.E. (Μη μετατρέψιμο)	12.5611	4.9100	93.1000	93.5000	93.5000	28/11/2023	25,000	23,632.63	92.8000	A	29/11/2023	90.2000	95.5000
200,000	1,000.00	1,000.00	2.10	27/10/2027	7	---	7	---	1	Ο.Π.Α.Π. Α.Ε. (Μη μετατρέψιμο)	2.0417	4.1910	91.1200	91.9899	91.9500	28/11/2023	24,000	22,100.79	90.5600	A	29/11/2023	89.2745	95.4000
200,000	1,000.00	1,000.00	1.90	23/03/2028	7	---	6	---	1	ΜΟΤΟΡ ΟΪΛ ΔΙΥΛΙΣΤΗΡΙΑ ΚΟΡΙΝΘΟΥ ΑΕ (Μη μετατρέψιμο)	3.5361	4.4540	89.7999	89.8000	89.8690	28/11/2023	18,000	16,227.65	89.5500	A	29/11/2023	87.5500	92.6000
100,000	1,000.00	1,000.00	2.95	11/02/2027	5	---	4	---	1	SAFE BULKERS PARTICIPATIONS PLC (Μη μετατρέψιμο)	9.1778	5.7890	91.2000	92.0000	91.3833	28/11/2023	6,000	5,538.07	91.2501	A	29/11/2023	89.7500	97.9500
230,000	1,000.00	1,000.00	4.70	12/07/2029	7	---	3	---	1	LAMDA DEVELOPMENT A.E. (Μη μετατρέψιμο)	18.5389	4.7220	98.5010	98.9700	98.5010	28/11/2023	31,000	31,179.02	98.5000	A	29/11/2023	94.9889	101.0000
100,000	1,000.00	1,000.00	4.40	26/07/2029	7	---	3	---	1	CPLP SHIPPING HOLDINGS PLC (Μη μετατρέψιμο)	15.6444	5.1450	95.0000	95.5000	95.3333	28/11/2023	3,000	2,906.93	95.0000	A	29/11/2023	94.9625	100.8000
200,000	1,000.00	1,000.00	3.60	12/03/2026	7	---	10	---	1	ΑΕΡΟΠΟΡΙΑ ΑΙΓΑΙΟΥ Α.Ε. (Μη μετατρέψιμο)	8.0000	4.1060	97.4000	97.9000	97.4323	28/11/2023	31,000	30,452.00	96.6500	A	29/11/2023	95.1109	98.9000
500,000	1,000.00	1,000.00	2.75	03/07/2027	7	---	7	---	1	ΓΕΚ ΤΕΡΝΑ Α.Ε. (Μη μετατρέψιμο)	11.5347	6.0800	87.7601	89.0000	88.3420	28/11/2023	672,000	599,370.30	88.3000	A	29/11/2023	86.8000	94.4535
120,000	1,000.00	1,000.00	3.95	04/04/2025	7	---	12	---	1	ΓΕΚ ΤΕΡΝΑ Α.Ε. (Μη μετατρέψιμο)	6.3639	4.2940	97.8000	98.3000	98.3000	28/11/2023	25,000	24,729.10	97.9000	A	29/11/2023	97.5523	100.5000
175,000	1,000.00	1,000.00	3.40	26/07/2024	5	---	9	---	1	ΑΤΤΙΣ Α.Ε. ΣΥΜΜΕΤΟΧΩΝ (Μη μετατρέψιμο)	12.0889	4.3960	98.5000	99.2000	98.9281	28/11/2023	16,000	16,021.92	98.9000	A	29/11/2023	96.6179	99.4500
300,000	1,000.00	1,000.00	2.30	20/07/2028	7	---	5	---	1	ΠΡΟΝΤΕΑ ΑΕΕΑΠ (Μη μετατρέψιμο)	8.5611	5.5290	86.6000	86.8000	86.8000	28/11/2023	4,000	3,503.74	86.3500	A	29/11/2023	82.0100	89.1000
150,000	1,000.00	1,000.00	2.65	22/10/2026	5	---	5	---	1	CPLP SHIPPING HOLDINGS PLC (Μη μετατρέψιμο)	2.8708	4.9570	93.2500	93.5000	93.3625	28/11/2023	8,000	7,491.97	93.0001	A	29/11/2023	92.4500	96.0000
250,000	1,000.00	1,000.00	2.45	16/11/2028	7	---	5	---	1	ΕΛΒΑΛΧΑΛΚΟΡ Α.Ε. (Μη μετατρέψιμο)	1.0208	4.7950	89.2000	89.8000	89.5000	28/11/2023	48,000	43,015.00	86.3600	A	29/11/2023	84.0000	92.0000
120,000	1,000.00	1,000.00	2.65	06/12/2028	7	---	4	---	1	ΝΟΒΑΛ ΠΡΟΠΕΡΤΥ ΑΕΕΑΠ (Μη μετατρέψιμο)	13.1028	5.1250	88.1000	88.8999	88.8999	28/11/2023	22,000	19,739.26	86.6600	A	29/11/2023	83.8000	91.9500
300,000	1,000.00	1,000.00	2.30	14/12/2028	7	---	4	---	1	ΓΕΚ ΤΕΡΝΑ Α.Ε. (Μη μετατρέψιμο)	10.8611	5.8410	85.0000	85.0000	85.0000	28/11/2023	1,000	860.86	84.0000	A	29/11/2023	80.0010	90.3500
100,000	1,000.00	1,000.00	2.80	25/01/2027	5	---	4	---	1	PREMIA Α.Ε. (Μη μετατρέψιμο)	10.0333	6.3170	89.7500	89.7500	89.7500	27/11/2023	7,000	6,352.73	88.9501	A	29/11/2023	87.6862	95.9899
500,000	1,000.00	1,000.00	4.00	10/07/2030	7	---	1	---	1	ΜΥΤΙΛΗΝΑΙΟΣ Α.Ε. (Μη μετατρέψιμο)	16.0000	4.3980	97.5500	97.7500	97.5800	28/11/2023	41,000	40,669.89	97.5000	A	29/11/2023	97.1999	100.0700

Σημειώσεις Εταιρικών Ομολόγων

Ο Όγκος Συναλλαγών υπολογίζεται ως (Τεμάχια) * (Ονομαστική Τιμή). Η Αξία Συναλλαγών υπολογίζεται ως (Τεμάχια) * (Ονομαστική Τιμή) * (Τιμή %) + (Δεδουλευμένοι Τόκοι).

Οι τιμές συναλλαγών των ομολόγων υπολογίζονται ως ποσοστό επί τοις εκατό (%) της ονομαστικής τους τιμής.

Όλα τα ομόλογα έχουν Ονομαστική Αξία εκπεφρασμένη σε Ευρώ (εκτός εάν σημειώνεται διαφορετικά).

Ομολογιακά Δάνεια Επιχειρήσεων – Οργανωμένη Αγορά (Μη Μετατρέψιμα)

Πλήθος Εισηγμένων Ομολογιών	Ονομαστική αξία	Τιμή έκδοσης	Σημερινό επιτόκιο	Ημερ. λήξης	Διάρκεια (έτη)	Σημείωση	Τοκομερίδιο		Μον. Διασπ.	Ομόλογα Επιχειρήσεων	Δεδ. Τόκος Αποδ./Λήξη		Κατωτ Τιμή	Ανωτ Τιμή	Τιμή κλεισ. Προηγ.	Κλείσιμο-ημ/νία	Όγκος	Αξία Συναλλαγών	Τελευταία εντολή					
							Κοινό	Προτιμησιακό			Δεδ.	Αποδ.							Τιμή	Αγορ./ Πώλ.	Ημερομηνία	λαχ έτους	Μεγ έτους	
150,000	1,000.00	1,000.00	2.60	22/10/2026	7	---	9	---	1	ΤΕΡΝΑ ΕΝΕΡΓΕΙΑΚΗ Μ.Α.Ε.Χ. (Μη μετατρέψιμο)	2.8167	5.3480	91.5500	91.5500	91.5500	91.5500	28/11/2023	80,000	73,465.33	91.3000	A	29/11/2023	90.4543	95.7400

Σημειώσεις Εταιρικών Ομολόγων

Ο Όγκος Συναλλαγών υπολογίζεται ως (Τεμάχια) * (Ονομαστική Τιμή). Η Αξία Συναλλαγών υπολογίζεται ως (Τεμάχια) * (Ονομαστική Τιμή) * (Τιμή %) + (Δεδουλευμένοι Τόκοι).

Οι τιμές συναλλαγών των ομολόγων υπολογίζονται ως ποσοστό επί τοις εκατό (%) της ονομαστικής τους τιμής.

Όλα τα ομόλογα έχουν Ονομαστική Αξία εκπεφρασμένη σε Ευρώ (εκτός εάν σημειώνεται διαφορετικά).

Ομόλογα Ελληνικού Δημοσίου

Πλήθος Εισηγμ. Ομολογιών	Ονομ. αξία	Σημερινό επιτόκιο	Υπολογισμός Δεδουλευμένων	Ημερ/νία Λήξης [1]	Διάρκεια (έτη)	Σημείωση	Ημερομηνία Πληρ.	Αξία τρέχοντος	Μον. Διασπ.	Ομόλογα Ελληνικού Δημοσίου	Κατωτ Τιμή	Ανωτ Τιμή	Τιμή κλεισ.	Προηγ. Κλείσιμο-ημ/νία	Όγκος	Αξία Συναλλαγών	Τελευταία εντολή Αγορ./ Πώλ. Ημερομηνία
4,500,000	1,000.00	1.88	Πργμ/Πργμ	04/02/2035	15	---	04/02	1.88	1	ΟΕΔ-ΣΤΘ-040235-15X-1,875-1,000	---	---	---	---	---	---	---
1,805,793	1,000.00	3.45	Πργμ/Πργμ	02/04/2024	5	---	02/04	3.45	1	ΟΕΔ-ΣΤΘ-020424-05X-3,450-1,000	---	---	---	---	---	---	---
6,000,000	1,000.00	0.75	Πργμ/Πργμ	18/06/2031	10	---	18/06	0.75	1	ΟΕΔ-ΣΤΘ-180631-10X-0,750-1,000	---	---	---	---	---	---	---
2,900,000	1,000.00	3.88	Πργμ/Πργμ	15/06/2028	5	---	15/06	3.88	1	ΟΕΔ-ΣΤΘ-150628-05X-3,875-1,000	---	---	---	---	---	---	---
5,962,747,327	1.00	3.75	Πργμ/Πργμ	30/01/2028	10	---	/02 - 01/02 - 31/	3.75	1	ΟΕΔ-ΣΤΘ-300128-10X-3,750-1,00	---	---	---	85.4610 13/07/2018	---	---	1.0000 A 28/11/2018
7,067,309,386	1.00	3.90	Πργμ/Πργμ	30/01/2033	15	---	/02 - 01/02 - 31/	3.90	1	ΟΕΔ-ΣΤΘ-300133-15X-3,900-1,00	---	---	---	78.6730 13/07/2018	---	---	1.0000 A 28/11/2018
5,622,848,349	1.00	4.00	Πργμ/Πργμ	30/01/2037	19	---	/02 - 01/02 - 31/	4.00	1	ΟΕΔ-ΣΤΘ-300137-19X-4,000-1,00	---	---	---	77.0370 13/07/2018	---	---	1.0000 A 28/11/2018
5,476,770,669	1.00	4.20	Πργμ/Πργμ	30/01/2042	24	---	/02 - 01/02 - 31/	4.20	1	ΟΕΔ-ΣΤΘ-300142-24X-4,200-1,00	---	---	---	77.7640 13/07/2018	---	---	1.0000 A 28/11/2018
48,794,718	1.00	4.30	Πργμ/Πργμ	24/02/2024	12	---	24/02	4.30	1	ΟΕΔ-ΣΤΘ-240224-12X-2,000-1,00	---	---	---	10.0000 22/06/2015	---	---	---
40,248,141	1.00	4.30	Πργμ/Πργμ	24/02/2025	13	---	24/02	4.30	1	ΟΕΔ-ΣΤΘ-240225-13X-2,000-1,00	---	---	---	10.0000 22/06/2015	---	---	---
59,586,043	1.00	4.30	Πργμ/Πργμ	24/02/2026	14	---	24/02	4.30	1	ΟΕΔ-ΣΤΘ-240226-14X-2,000-1,00	---	---	---	10.0000 22/06/2015	---	---	---
41,118,344	1.00	4.30	Πργμ/Πργμ	24/02/2027	15	---	24/02	4.30	1	ΟΕΔ-ΣΤΘ-240227-15X-2,000-1,00	---	---	---	10.0000 22/06/2015	---	---	---
45,137,734	1.00	4.30	Πργμ/Πργμ	24/02/2028	16	---	24/02	4.30	1	ΟΕΔ-ΣΤΘ-240228-16X-2,000-1,00	---	---	---	10.0000 22/06/2015	---	---	---
61,768,888	1.00	4.30	Πργμ/Πργμ	24/02/2029	17	---	24/02	4.30	1	ΟΕΔ-ΣΤΘ-240229-17X-2,000-1,00	---	---	---	10.0000 22/06/2015	---	---	---
54,567,744	1.00	4.30	Πργμ/Πργμ	24/02/2030	18	---	24/02	4.30	1	ΟΕΔ-ΣΤΘ-240230-18X-2,000-1,00	---	---	---	10.0000 22/06/2015	---	---	---
37,541,515	1.00	4.30	Πργμ/Πργμ	24/02/2031	19	---	24/02	4.30	1	ΟΕΔ-ΣΤΘ-240231-19X-2,000-1,00	---	---	---	10.0000 22/06/2015	---	---	---
37,558,317	1.00	4.30	Πργμ/Πργμ	24/02/2032	20	---	24/02	4.30	1	ΟΕΔ-ΣΤΘ-240232-20X-2,000-1,00	---	---	---	10.0000 22/06/2015	---	---	---
37,473,732	1.00	4.30	Πργμ/Πργμ	24/02/2033	21	---	24/02	4.30	1	ΟΕΔ-ΣΤΘ-240233-21X-2,000-1,00	---	---	---	10.0000 22/06/2015	---	---	---
33,888,293	1.00	4.30	Πργμ/Πργμ	24/02/2034	22	---	24/02	4.30	1	ΟΕΔ-ΣΤΘ-240234-22X-2,000-1,00	---	---	---	10.0000 22/06/2015	---	---	---
35,177,800	1.00	4.30	Πργμ/Πργμ	24/02/2035	23	---	24/02	4.30	1	ΟΕΔ-ΣΤΘ-240235-23X-2,000-1,00	---	---	---	10.0000 22/06/2015	---	---	---
35,547,268	1.00	4.30	Πργμ/Πργμ	24/02/2036	24	---	24/02	4.30	1	ΟΕΔ-ΣΤΘ-240236-24X-2,000-1,00	---	---	---	10.0000 22/06/2015	---	---	---
40,246,306	1.00	4.30	Πργμ/Πργμ	24/02/2037	25	---	24/02	4.30	1	ΟΕΔ-ΣΤΘ-240237-25X-2,000-1,00	---	---	---	10.0000 22/06/2015	---	---	---
37,643,952	1.00	4.30	Πργμ/Πργμ	24/02/2038	26	---	24/02	4.30	1	ΟΕΔ-ΣΤΘ-240238-26X-2,000-1,00	---	---	---	10.0000 22/06/2015	---	---	---
36,977,100	1.00	4.30	Πργμ/Πργμ	24/02/2039	27	---	24/02	4.30	1	ΟΕΔ-ΣΤΘ-240239-27X-2,000-1,00	---	---	---	10.0000 22/06/2015	---	---	---
41,615,000	1.00	4.30	Πργμ/Πργμ	24/02/2040	28	---	24/02	4.30	1	ΟΕΔ-ΣΤΘ-240240-28X-2,000-1,00	---	---	---	10.0000 22/06/2015	---	---	---
42,227,208	1.00	4.30	Πργμ/Πργμ	24/02/2041	29	---	24/02	4.30	1	ΟΕΔ-ΣΤΘ-240241-29X-2,000-1,00	---	---	---	10.0000 22/06/2015	---	---	---
68,288,487	1.00	4.30	Πργμ/Πργμ	24/02/2042	30	---	24/02	4.30	1	ΟΕΔ-ΣΤΘ-240242-30X-2,000-1,00	---	---	---	10.0000 22/06/2015	---	---	---
4,000,000	1,000.00	3.88	Πργμ/Πργμ	12/03/2029	10	---	12/03	3.88	1	ΟΕΔ-ΣΤΘ-120329-10X-3,875-1,0000	---	---	---	---	---	100.0000	A 15/10/2019
4,500,000	1,000.00	0.00	Πργμ/Πργμ	12/02/2026	5	---	12/02	0.00	1	ΟΕΔ-ΣΤΘ-120226-05X-0,000-1,000	---	---	---	---	---	---	---
2,209,163	1,000.00	3.38	Πργμ/Πργμ	15/02/2025	7	---	15/02	3.38	1	ΟΕΔ-ΣΤΘ-150225-07X-3,375-1,000	---	---	---	---	---	---	---
964,000	1,000.00	3.25	Πργμ/Πργμ	20/03/2025	6	---	20/03	3.25	1	ΟΕΔ-ΣΤΘ-200325-06X-3,250-1,000	---	---	---	---	---	---	---
2,100,000	1,000.00	3.55	Πργμ/Πργμ	20/03/2026	7	---	20/03	3.55	1	ΟΕΔ-ΣΤΘ-200326-07X-3,550-1,000	---	---	---	---	---	---	---
5,500,000	1,000.00	1.50	Πργμ/Πργμ	18/06/2030	10	---	18/06	1.50	1	ΟΕΔ-ΣΤΘ-180630-10X-1,500-1,000	---	---	---	---	---	---	---
3,500,000	1,000.00	4.38	Πργμ/Πργμ	18/07/2038	15	---	18/07	4.38	1	ΟΕΔ-ΣΤΘ-180738-15X-4,375-1,000	---	---	---	---	---	---	---

Σημειώσεις Ομολόγων Ελλ. Δημοσίου

Ο Όγκος Συναλλαγών υπολογίζεται ως (Τεμάχια) * (Ονομαστική Τιμή). Η Αξία Συναλλαγών υπολογίζεται ως (Τεμάχια) * (Ονομαστική Τιμή) * (Τιμή %) + (Δεδουλευμένοι Τόκοι)

Η Αξία του τρέχοντος τοκομεριδίου για τις εκδόσεις Ονομαστικής Αξίας 0,01 ευρώ, αναφέρεται σε Ονομαστική Αξία 100 ευρώ.

FLR (= Floating Interest Rate) Ομόλογο Μεταβλητού Επιτοκίου.

[1] - Η Ημερομηνία Λήξης της τοκοφόρου περιόδου και η Ημερομηνία Πληρωμής του τοκομεριδίου.

Ομόλογα Ελληνικού Δημοσίου

Πλήθος Εισηγμ. Ομολογιών	Ονομ. αξία	Σημερινό επιτόκιο	Υπολογισμός Δεδουλευμένων	Ημερ/νία Λήξης [1]	Διάρκεια (έτη)	Σημείωση	Ημερομηνία Πληρ.	Αξία τρέχοντος	Μον. Διαπρ.	Ομόλογα Ελληνικού Δημοσίου	Κατωτ Τιμή	Ανωτ Τιμή	Τιμή κλεισ.	Προηγ. Κλείσιμο-ημ/νία	Όγκος	Αξία Συναλλαγών	Τελευταία εντολή Αγορ./ Πώλ. Ημερομηνία	
40,000	1,000.00	4.67	FLR	Πργμ/360	18/09/2024	1	---	18/09 - 19/03	---	1	ΟΕΔ-ΚΥΜ-180924-01X-4,670-1,000	---	---	---	---	---	---	
5,364,250	1,000.00	3.25		Πργμ/Πργμ	20/03/2050	30	---	20/03	3.25	1	ΟΕΔ-ΣΤΘ-200350-30X-3,250-1,000	---	---	---	---	---	---	
3,924,361	1,000.00	2.00		Πργμ/Πργμ	22/04/2027	7	---	22/04	2.00	1	ΟΕΔ-ΣΤΘ-220427-07X-2,000-1,000	---	---	---	---	---	99.9000 A 22/04/2020	
2,500,000	1,000.00	1.88		Πργμ/Πργμ	23/07/2026	7	---	23/07	1.88	1	ΟΕΔ-ΣΤΘ-230726-07X-1,875-1,000	---	---	---	---	---	---	---
4,700,000	1,000.00	4.25		Πργμ/Πργμ	15/06/2033	10	---	15/06	4.25	1	ΟΕΔ-ΣΤΘ-150633-10X-4,250-1,000	---	---	---	---	---	---	---
3,500,000	1,000.00	1.88		Πργμ/Πργμ	24/01/2052	30	---	24/01	1.88	1	ΟΕΔ-ΣΤΘ-240152-30X-1,875-1,000	---	---	---	---	---	---	---
3,700,000	1,000.00	1.75		Πργμ/Πργμ	18/06/2032	10	---	18/06	1.75	1	ΟΕΔ-ΣΤΘ-180632-10X-1,750-1,000	---	---	---	---	---	---	---
2,200,000	1,000.00	1.13	FLR	Πργμ/360	15/12/2027	5	---	- 15/12 - 15/03 -	---	1	ΟΕΔ-ΚΥΜ-151227-05X-1,130-1,000	---	---	---	---	---	102.1600 A 30/12/2022	

Σημειώσεις Ομολόγων Ελλ. Δημοσίου

Ο Όγκος Συναλλαγών υπολογίζεται ως (Τεμάχια) * (Ονομαστική Τιμή). Η Αξία Συναλλαγών υπολογίζεται ως (Τεμάχια) * (Ονομαστική Τιμή) * (Τιμή %) + (Δεδουλευμένοι Τόκοι)

Η Αξία του τρέχοντος τοκομεριδίου για τις εκδόσεις Ονομαστικής Αξίας 0,01 ευρώ, αναφέρεται σε Ονομαστική Αξία 100 ευρώ.

FLR (= Floating Interest Rate) Ομόλογο Μεταβλητού Επιτοκίου.

[1] - Η Ημερομηνία Λήξης της τοκοφόρου περιόδου και η Ημερομηνία Πληρωμής του τοκομεριδίου.

Έντοκα Γραμμάτια & Zero Coupon Ομόλογα Ελληνικού Δημοσίου

Ημερ/νία	Διάρκειας 13 εβδομάδων									Διάρκειας 26 εβδομάδων									Διάρκειας 52 εβδομάδων								
	Ημερ/νία Λήξης	Αρχικό Επιτόκιο	Πλήθος Εισηγμένων	Ονομική αξία	Τιμή έκδοσης	Τελευταία Τιμή	Συναλλαγή Ημερομηνία	Όγκος Συναλλαγών	Σημ.	Ημερ/νία Λήξης	Αρχικό Επιτόκιο	Πλήθος Εισηγμένων	Ονομ/κή αξία	Τιμή έκδοσης	Τελευταία Τιμή	Συναλλαγή Ημερομηνία	Όγκος Συναλλαγών	Σημ.	Ημερ/νία Λήξης	Αρχικό Επιτόκιο	Πλήθος Εισηγμένων	Ονομ/κή αξία	Τιμή έκδοσης	Τελευταία Τιμή	Συναλλαγή Ημερομηνία	Όγκος Συναλλαγών	Σημ.
09/12/2022	---	---	---	---	---	---	---	---	---	---	---	---	---	---	---	---	---	---	08/12/2023	2.73	600,000	1,000.00	973.10	---	---	---	---
10/03/2023	---	---	---	---	---	---	---	---	---	---	---	---	---	---	---	---	---	---	08/03/2024	3.75	1,000,000	1,000.00	963.46	---	---	---	---
09/06/2023	---	---	---	---	---	---	---	---	---	---	---	---	---	---	---	---	---	---	07/06/2024	3.84	1,600,000	1,000.00	962.60	---	---	---	---
08/09/2023	---	---	---	---	---	---	---	---	---	---	---	---	---	---	---	---	---	---	06/09/2024	3.81	812,500	1,000.00	962.90	---	---	---	---

Ημερήσιο Δελτίο Τιμών

Έτος: 144 Αύξων Αριθμός Συνεδρίασης: 229

Ενότητα 5: Ομόλογα Ελληνικού Δημοσίου Διαπραγματεύσιμα με τη Μέθοδο Εκφώνησης - Αντιφώνησης

Τετάρτη, 29 Νοεμβρίου, 2023

Ομόλογα σε Κυκλοφορία	Νόμισμα / Ελάχιστη διαπραγ.	Ημερομηνία Πληρ.	Αξία τρέχοντος τοκομεριδίου	Σημείωση	Τοκομερίδιο	Μονάδα διαπίσης	Ημερ/νία Έκδοσης	Διάρκεια (έτη)	Σημερινό επιτόκιο	Υ.Δ.Τ σε ημέρες	Ομόλογα	Τελευταία τιμή προηγ.	Τελευτ. Τιμή	Εκφ. τοις μετρητοίς (€)	Συναλλαγές σε τμχ	Ελάχιστο ζωής	Μέγιστο ζωής		
Νομικών Προσώπων και Εταιρειών σε Συνάλλαγμα και Ευρο																			
0	GBP / 10	01/12	0.25	---	66	1	01/12/1928	100	2.5	360	Ε.Κ.Τ.Ε.	---	---	---	---	---	---		
103,746	GBP / 10	01/12	0.25	---	64	1	01/12/1930	98	2.5	360	Ε.Κ.Τ.Ε. σειρά	2.27	05/02/1996	2.27	Π	05/02/1996	---	2.27	2.27

Σημειώσεις Ομολόγων Ελλ. Δημοσίου

Υ.Δ.Τ: Υπολογισμός Δεδουλευμένων Τόκων.

FLR (= Floating Interest Rate) Ομόλογο Μεταβλητού Επιτοκίου.

Η ελάχιστη διαπραγματεύσιμη Ονομαστική Αξία για όλους τους Άυλους Τίτλους του Δημοσίου είναι τα 100 Ευρώ. (μφρ-0)

Πίνακας Μελών Χρηματιστηρίου Αθηνών και Μελών ΕΤ.ΕΚ.

Επωνυμία	Διεύθυνση	Τηλέφωνο	Φαξ	Αγορά Μετοχών			Αγορά Παραγώγων		Μέλη ΕΤ.ΕΚ.	
				Μέλος Αγοράς	Μέλος εξ Αποστάσεως	Ειδικός Διαπρήτης	Διαπρήτης	Ειδικός Διαπρήτης	Γενικό Εκκαθ'οστικό	Άμεσο Εκκαθ'οστικό
AEONIC SECURITIES C.I.F. P.L.C.				a						
ΛΑΪΟΥ 6, ΓΡ. 301B, ANNA COURT ,		35725337600								
ARGUS STOCKBROKERS LTD				a	a		a			
25 ΛΕΩΦΟΡΟΣ ΔΗΜΟΣΘΕΝΗ ΣΕΒΕΡΗ 25 ,		0035722717000								
ATLANTIC SECURITIES LTD				a	a					
ΠΡΟΔΡΟΜΟΥ 37 37,		0035722445400								
ΑΧΟΝ ΧΡΗΜΑΤΙΣΤΗΡΙΑΚΗ Α.Ε.Π.Ε.Υ.				a			a			
ΣΤΑΔΙΟΥ 48 48, ΑΘΗΝΑ		2103363800								
ΒΕΤΑ ΧΡΗΜΑΤΙΣΤΗΡΙΑΚΗ Α.Ε.Π.Ε.Υ.				a		a	a			a
Λ.ΑΛΕΞΑΝΔΡΑΣ 29 29 , ΑΘΗΝΑ		2106478930								
BNP PARIBAS S.A.									a	
ΛΑΜΨΑΚΟΥ 2 , ΑΘΗΝΑ		2107468525								
BOFA SECURITIES EUROPE SA				a	a					
112 AVENUE KL?BER 75116 ,		+33 153655555								
CAPITAL ΑΧΕΠΕΥ				a			a			
ΜΗΤΡΟΠΟΛΕΩΣ 58 58, ΑΘΗΝΑ		2103369700								
CITIGROUP GLOBAL MARKETS EUROPE AG				a	a					
REUTERWEG 16 16,		+49 691366-0								
CITIGROUP GLOBAL MARKETS LIMITED				a						
33 CANADA SQUARE -CANARY WHARF 1,		+44 02079864000								
CREDIT SUISSE BANK (EUROPE), S.A.				a	a					
CALLE AYALA 42, 3A PLANTA-B MADRID ,		+34917916000								
CREDIT SUISSE SECURITIES (EUROPE) LIMITED				a						
ONE CABOT SQUARE 1 , LONDON		+44 2078888888								
DEUTSCHE BANK AG					a					
GREAT WINCHESTER STREET 1 , LONDON		+44 20 754 54209	00441133361437							
EUROBANK EQUITIES ΜΟΝΟΠΡΟΣΩΠΗ Α.Ε.Π.Ε.Υ.				a		a	a	a		a
ΦΙΛΕΛΛΗΝΩΝ 10 & ΞΕΝΟΦΩΝΤΟΣ 13 , ΑΘΗΝΑ		2103720425								
EUROCORP Α.Ε.Π.Ε.Υ.				a			a			a
ΠΛ.ΦΙΛΙΚΗΣ ΕΤΑΙΡΕΙΑΣ 14 14, ΑΘΗΝΑ		2107263600								
EUROTRUST ΧΡΗΜΑΤΙΣΤΗΡΙΑΚΗ Α.Ε.Π.Ε.Υ.				a						
ΣΕΒΑΣΤΟΥΠΟΛΕΩΣ 113 113, ΑΘΗΝΑ		2103363100								
EUROXX ΧΡΗΜΑΤΙΣΤΗΡΙΑΚΗ Α.Ε.Π.Ε.Υ.				a		a	a	a		a
ΠΑΛΑΙΟΛΟΓΟΥ 7, ΧΑΛΑΝΔΡΙ	(210)-6879400	(210)-6879401								
ΠΑΛΑΙΟΛΟΓΟΥ 7, ΧΑΛΑΝΔΡΙ	+30 2106879400	210-6879401								
FREEDOM FINANCE EUROPE LTD				a	a					
ΧΡΗΣΤΑΚΗ ΚΡΑΝΟΥ 20 ,		035725257786								
GLOBAL CAPITAL SECURITIES & FINANCIAL SERVICES LTD				a	a					
Λ.ΑΡΧΙΕΠΙΣΚΟΠΟΥ ΜΑΚΑΡΙΟΥ Γ50 50,		0035722710710								
GREENPOST TRADING EUROPE LTD				a	a	a				
KIMONOS 3, ACROPOLIS MANSIONS, 2ND FLOOR, FLAT/OFFICE 202 ,		035722521389								
HSBC CONTINENTAL EUROPE									a	
Λ.ΜΕΣΣΟΓΕΙΩΝ 109-111 109-111,		2106960000								
INDEX ΧΡΗΜΑΤΙΣΤΗΡΙΑΚΗ Α.Ε.Π.Ε.Υ.				a						
ΔΡΑΓΑΤΣΑΝΙΟΥ 6 6, ΑΘΗΝΑ		2103213920								
LAIKI FINANCIAL SERVICES LTD					a					
ΛΕΩΦ. ΒΥΡΩΝΟΣ 26, ΛΕΥΚΩΣΙΑ ΚΥΠΡΟΥ	357 22367367	357 22718567								
MEGA EQUITY SECURITIES & FINANCIAL SERVICES PUBLIC LTD				a	a		a			
ΛΕΩΦ.ΓΡΕΒΑ ΔΙΓΕΝΗ 42-44 42-44,		0035722711711								
MERIT ΧΡΗΜΑΤΙΣΤΗΡΙΑΚΗ Α.Ε.Π.Ε.Υ.				a		a	a			a
ΣΟΦΟΚΛΕΟΥΣ 5 5, ΑΘΗΝΑ		2103671880								
MERRILL LYNCH INTERNATIONAL				a						
2 KING EDWARD STREET 2 , LONDON		+44 20276281000								
NUNTIUS ΧΡΗΜΑΤΙΣΤΗΡΙΑΚΗ Α.Ε.Π.Ε.Υ.				a						
ΔΡΑΓΑΤΣΑΝΙΟΥ 6 6, ΑΘΗΝΑ		2103350599								
ONE PLUS CAPITAL LIMITED				a	a					
75 PRODRΟΜΟΥ AVENUE NICOSIA 1307 ,		35722873760								
PROCHOICE CHRIMATISTIRIAKI LTD				a	a					
ΛΕΩΦ.ΣΠΥΡΟΥ ΚΥΠΡΙΑΝΟΥ 57, ΑΚΙΝΗΤΑ Φ 57,		035724661192								
SHARELINK SECURITIES & FINANCIAL SERVICES LTD				a			a			
HOUSE-ΘΕΟΤΟΚΗ 6 ΜΕΓΑΡΟ ΕΛΛΗΝΑ 6 ,		+357 22554200								
SOCIETE GENERALE S.A.				a	a		a			
17 COURS VALMY, CEDEX ,		+157290504								

Πίνακας Μελών Χρηματιστηρίου Αθηνών και Μελών ΕΤ.ΕΚ.

Επωνυμία			Αγορά Μετοχών			Αγορά Παραγώγων		Μέλη ΕΤ.ΕΚ.	
Διεύθυνση	Τηλέφωνο	Φαξ	Μέλος Αγοράς	Μέλος εξ Αποστάσεως	Ειδικός Διαπρ/τής	Διαπρ/τής	Ειδικός Διαπρ/τής	Γενικό Εκκαθ/στικό	Άμεσο Εκκαθ/στικό
SOLIDUS SECURITIES Α.Ε.Π.Ε.Υ.			a			a			a
ΛΟΥΙΖΗΣ ΡΙΑΝΚΟΥΡ 64 64, ΑΘΗΝΑ	2106900600								
THE CYPRUS INVESTMENT & SECURITIES CORPORATION LTD			a	a					
1 AG. PROKOPIΟΥ & POSIDONOS 1ST FLOOR 154,	0035722121700								
UBS EUROPE SE			a	a					
OPERNTURM, BOCKENHEIMER LANDSTRASSE 2-4 ,	496921790								
UBS LIMITED				a					
FINSBURY AVENUE 1 , LONDON	+44 2075687135								
Α. ΣΑΡΡΗΣ ΧΡΗΜΑΤΙΣΤΗΡΙΑΚΗ Α.Ε.Π.Ε.Υ			a						
ΔΡΑΓΑΤΣΑΝΙΟΥ 6 6, ΑΘΗΝΑ	2103367700								
ΑΛΦΑ FINANCE ΜΟΝΟΠΡΟΣΩΠΗ ΑΕΠΕΥ			a		a	a	a		a
ΠΑΝΕΠΙΣΤΗΜΙΟΥ 45 5, ΑΘΗΝΑ	2103677400								
ΑΛΦΑ ΤΡΑΠΕΖΑ ΑΝΩΝΥΜΗ ΕΤΑΙΡΙΑ								a	
ΣΤΑΔΙΟΥ 40 , ΑΘΗΝΑ	2103260000								
Γ. Α. ΠΕΡΒΑΝΑΣ ΧΡΗΜΑΤΙΣΤΗΡΙΑΚΗ Α.Ε.Π.Ε.Υ			a						
ΣΟΦΟΚΛΕΟΥΣ 7-9 7-9, ΑΘΗΝΑ	2103727200								
ΕΘΝΙΚΗ ΤΡΑΠΕΖΑ ΤΗΣ ΕΛΛΑΔΟΣ Α.Ε.			a		a	a		a	
ΑΙΟΛΟΥ 86, ΑΘΗΝΑ	(210)-3341000	(210)-3228187							
ΑΚΑΔΗΜΙΑΣ 68, ΑΘΗΝΑ	(210)-3328817	(210)-3328678							
ΕΘΝΙΚΗ ΧΡΗΜΑΤΙΣΤΗΡΙΑΚΗ ΜΟΝΟΠΡΟΣΩΠΗ ΑΕΠΕΥ			a		a	a	a		
ΛΕΩΦΟΡΟΣ ΑΘΗΝΩΝ 128-132 & ΙΦΙΓΕΝΙΑΣ 66, ΑΘΗΝΑ	2103328784								
ΕΛΛΗΝΙΚΗ ΤΡΑΠΕΖΑ (ΕΠΕΝΔΥΣΕΙΣ) ΛΤΔ				a					
ΛΕΩΦ.ΚΥΡΙΑΚΟΥ ΜΑΤΣΗ 31 - ΤΘ 24747 , ΛΕΥΚΩΣΙΑ ΚΥΠΡΟΥ	+357 22500100	357 22500110							
ΕΛΛΗΝΟΑΜΕΡΙΚΑΝΙΚΗ ΧΡΗΜΑΤΙΣΤΗΡΙΑΚΗ ΑΕΠΕΥ			a		a	a			a
ΑΝΔΡΕΑ ΠΑΠΑΝΔΡΕΟΥ 27 27, ΜΑΡΟΥΣΙ	2103311100								
Ι. Χ. ΜΑΥΡΙΚΗΣ ΧΡΗΜΑΤΙΣΤΗΡΙΑΚΗ Α.Ε.Π.Ε.Υ			a						
ΣΟΦΟΚΛΕΟΥΣ 5 5, ΑΘΗΝΑ	2103216730								
ΚΑΠΠΑ ΧΡΗΜΑΤΙΣΤΗΡΙΑΚΗ Α.Ε.Π.Ε.Υ.			a			a			
ΒΑΛΛΑΩΡΙΤΟΥ 15 15, ΑΘΗΝΑ	2103678600								
ΚΑΡΑΜΑΝΩΦ ΧΡΗΜΑΤΙΣΤΗΡΙΑΚΗ Α.Ε.Π.Ε.Υ.			a						
ΠΛ.ΑΓ.ΘΕΟΔΩΡΩΝ 2 2, ΑΘΗΝΑ	2103212947								
ΚΥΚΛΟΣ ΧΡΗΜΑΤΙΣΤΗΡΙΑΚΗ Α.Ε.Π.Ε.Υ.			a			a			
ΧΑΡΙΑΛΟΥ ΤΡΙΚΟΥΠΗ 6-8-10 39, ΑΘΗΝΑ	2103364300								
ΛΕΩΝ ΔΕΠΟΛΑΣ ΧΡΗΜΑΤΙΣΤΗΡΙΑΚΗ Α.Ε.Π.Ε.Υ.			a		a	a			
ΧΡΗΣΤΟΥ ΛΑΔΑ 1 1, ΑΘΗΝΑ	2103213276 -28								
Ν. ΧΡΥΣΟΧΟΙΔΗΣ ΧΡΗΜΑΤΙΣΤΗΡΙΑΚΗ Α.Ε.Π.Ε.Υ			a			a			a
ΣΟΦΟΚΛΕΟΥΣ 7-9 7-9, ΑΘΗΝΑ	2103213913								
ΠΑΓΚΡΗΤΙΑ ΤΡΑΠΕΖΑ ΑΝΩΝΥΜΗ ΕΤΑΙΡΕΙΑ								a	
ΙΚΑΡΟΥ 5 ,	2810338746								
ΠΑΝΤΕΛΑΚΗΣ ΧΡΗΜΑΤΙΣΤΗΡΙΑΚΗ Α.Ε.Π.Ε.Υ			a	a		a	a		
ΕΘΝΙΚΗΣ ΑΝΤΙΣΤΑΣΕΩΣ 57, ΚΤΙΡΙΟ Β 57, ΧΑΛΑΝΔΡΙ	2106965000								
ΠΕΙΡΑΙΩΣ ΜΟΝΟΠΡΟΣΩΠΗ Α.Ε.Π.Ε.Υ.			a		a	a	a		a
ΣΤΑΔΙΟΥ 10 10, ΑΘΗΝΑ	2103354100								
ΣΤ. ΕΜ. ΛΑΥΡΕΝΤΑΚΗΣ ΧΡΗΜΑΤΙΣΤΗΡΙΑΚΗ Α.Ε.Π.Ε.Υ.			a			a			
ΣΟΦΟΚΛΕΟΥΣ 7-9 7-9, ΑΘΗΝΑ	2103213336								
ΤΡΑΠΕΖΑ EUROBANK ΑΕ								a	
ΟΘΩΝΟΣ 8 , ΑΘΗΝΑ	2144043907								
ΤΡΑΠΕΖΑ ΟΡΤΙΜΑ BANK Α.Ε.			a	a		a	a	a	
ΑΙΓΙΑΛΕΙΑΣ 32 & ΠΑΡΑΔΕΙΣΟΥ , ΜΑΡΟΥΣΙ	210 8173000								
ΤΡΑΠΕΖΑ ΠΕΙΡΑΙΩΣ ΑΝΩΝΥΜΟΣ ΕΤΑΙΡΕΙΑ			a			a		a	
ΑΜΕΡΙΚΗΣ 4 , ΑΘΗΝΑ	2103335000								

Πίνακας Μετοχών Υπό Ειδική Διαπραγμάτευση

Χρέογραφα	Κατηγορία Διαπραγμάτευσης
Ειδικός Διαπραγματευτής	Έναρξη Ειδικής Διαπραγμάτευσης
MLS ΠΛΗΡΟΦΟΡΙΚΗ (ΚΟ)	Κατάσταση σε Αναστολή
ΠΕΙΡΑΙΩΣ ΜΟΝΟΠΡΟΣΩΠΗ Α.Ε.Π.Ε.Υ.	01/08/2019
ALPHA ETF FTSE Athex Large Cap	Διαπραγματεύσιμα Αμοιβαία Κεφάλαια (Δ.Α.Κ.)
ΑΛΦΑ FINANCE ΜΟΝΟΠΡΟΣΩΠΗ ΑΕΠΕΥ	02/01/1900
ΕΘΝΙΚΗ ΧΡΗΜΑΤΙΣΤΗΡΙΑΚΗ ΜΟΝΟΠΡΟΣΩΠΗ ΑΕΠΕΥ	02/01/1900
ALPHA TRUST (ΚΟ)	Κύρια Αγορά
EUROBANK EQUITIES ΜΟΝΟΠΡΟΣΩΠΗ Α.Ε.Π.Ε.Υ.	06/02/2023
ΛΕΩΝ ΔΕΠΟΛΑΣ ΧΡΗΜΑΤΙΣΤΗΡΙΑΚΗ Α.Ε.Π.Ε.Υ.	04/01/2021
ALPHA ΥΠΗΡΕΣΙΩΝ ΣΥΜΜ (ΚΟ)	Κύρια Αγορά
EUROBANK EQUITIES ΜΟΝΟΠΡΟΣΩΠΗ Α.Ε.Π.Ε.Υ.	22/10/2006
GREENPOST TRADING EUROPE LTD	12/06/2023
MERIT ΧΡΗΜΑΤΙΣΤΗΡΙΑΚΗ Α.Ε.Π.Ε.Υ.	03/09/2012
ΑΛΦΑ FINANCE ΜΟΝΟΠΡΟΣΩΠΗ ΑΕΠΕΥ	29/02/2016
ΕΘΝΙΚΗ ΧΡΗΜΑΤΙΣΤΗΡΙΑΚΗ ΜΟΝΟΠΡΟΣΩΠΗ ΑΕΠΕΥ	02/01/1900
ΕΛΛΗΝΟΑΜΕΡΙΚΑΝΙΚΗ ΧΡΗΜΑΤΙΣΤΗΡΙΑΚΗ ΑΕΠΕΥ	25/07/2014
ΛΕΩΝ ΔΕΠΟΛΑΣ ΧΡΗΜΑΤΙΣΤΗΡΙΑΚΗ Α.Ε.Π.Ε.Υ.	04/01/2016
ΠΕΙΡΑΙΩΣ ΜΟΝΟΠΡΟΣΩΠΗ Α.Ε.Π.Ε.Υ.	28/05/2009
ΑΤΤΙΚΑ BANK Α.Τ.Ε. (ΚΟ)	Κύρια Αγορά
EUROXX ΧΡΗΜΑΤΙΣΤΗΡΙΑΚΗ Α.Ε.Π.Ε.Υ.	22/01/2016
ΠΕΙΡΑΙΩΣ ΜΟΝΟΠΡΟΣΩΠΗ Α.Ε.Π.Ε.Υ.	20/09/2017
AUSTRIACARD (ΚΑ)	Κύρια Αγορά
ΒΕΤΑ ΧΡΗΜΑΤΙΣΤΗΡΙΑΚΗ Α.Ε.Π.Ε.Υ.	23/03/2023
EUROBANK EQUITIES ΜΟΝΟΠΡΟΣΩΠΗ Α.Ε.Π.Ε.Υ.	15/05/2023
AUTOHELLAS (ΚΟ)	Κύρια Αγορά
EUROXX ΧΡΗΜΑΤΙΣΤΗΡΙΑΚΗ Α.Ε.Π.Ε.Υ.	02/07/2018
ΑΛΦΑ FINANCE ΜΟΝΟΠΡΟΣΩΠΗ ΑΕΠΕΥ	01/07/2019
AVE (ΚΟ)	Κύρια Αγορά
EUROXX ΧΡΗΜΑΤΙΣΤΗΡΙΑΚΗ Α.Ε.Π.Ε.Υ.	05/06/2020
BRIQ PROPERTIES (ΚΟ)	Κύρια Αγορά
EUROBANK EQUITIES ΜΟΝΟΠΡΟΣΩΠΗ Α.Ε.Π.Ε.Υ.	09/09/2019
ΛΕΩΝ ΔΕΠΟΛΑΣ ΧΡΗΜΑΤΙΣΤΗΡΙΑΚΗ Α.Ε.Π.Ε.Υ.	22/02/2021
CENERGY HOLDINGS (ΚΑ)	Κύρια Αγορά
EUROBANK EQUITIES ΜΟΝΟΠΡΟΣΩΠΗ Α.Ε.Π.Ε.Υ.	02/01/2016
ΑΛΦΑ FINANCE ΜΟΝΟΠΡΟΣΩΠΗ ΑΕΠΕΥ	02/01/2016
ΠΑΝΤΕΛΑΚΗΣ ΧΡΗΜΑΤΙΣΤΗΡΙΑΚΗ Α.Ε.Π.Ε.Υ.	27/12/2022
ΤΡΑΠΕΖΑ ΟΡΤΙΜΑ BANK Α.Ε.	14/03/2022
CNL CAPITAL (ΚΟ)	Κύρια Αγορά
MERIT ΧΡΗΜΑΤΙΣΤΗΡΙΑΚΗ Α.Ε.Π.Ε.Υ.	01/10/2018
COCA-COLA HBC AG (ΚΟ)	Κύρια Αγορά
ΒΕΤΑ ΧΡΗΜΑΤΙΣΤΗΡΙΑΚΗ Α.Ε.Π.Ε.Υ.	08/03/2021
ΕΘΝΙΚΗ ΧΡΗΜΑΤΙΣΤΗΡΙΑΚΗ ΜΟΝΟΠΡΟΣΩΠΗ ΑΕΠΕΥ	02/01/1900
ΠΕΙΡΑΙΩΣ ΜΟΝΟΠΡΟΣΩΠΗ Α.Ε.Π.Ε.Υ.	04/05/2015
DIMAND (ΚΟ)	Κύρια Αγορά
EUROBANK EQUITIES ΜΟΝΟΠΡΟΣΩΠΗ Α.Ε.Π.Ε.Υ.	08/08/2022
ΑΛΦΑ FINANCE ΜΟΝΟΠΡΟΣΩΠΗ ΑΕΠΕΥ	08/08/2022
ΠΑΝΤΕΛΑΚΗΣ ΧΡΗΜΑΤΙΣΤΗΡΙΑΚΗ Α.Ε.Π.Ε.Υ.	15/05/2023
EUROBANK HOLDINGS (ΚΟ)	Κύρια Αγορά
EUROBANK EQUITIES ΜΟΝΟΠΡΟΣΩΠΗ Α.Ε.Π.Ε.Υ.	01/06/2012
GREENPOST TRADING EUROPE LTD	12/06/2023
MERIT ΧΡΗΜΑΤΙΣΤΗΡΙΑΚΗ Α.Ε.Π.Ε.Υ.	06/11/2017
ΑΛΦΑ FINANCE ΜΟΝΟΠΡΟΣΩΠΗ ΑΕΠΕΥ	09/01/2006
ΕΘΝΙΚΗ ΧΡΗΜΑΤΙΣΤΗΡΙΑΚΗ ΜΟΝΟΠΡΟΣΩΠΗ ΑΕΠΕΥ	02/01/1900
ΕΛΛΗΝΟΑΜΕΡΙΚΑΝΙΚΗ ΧΡΗΜΑΤΙΣΤΗΡΙΑΚΗ ΑΕΠΕΥ	25/07/2014
ΛΕΩΝ ΔΕΠΟΛΑΣ ΧΡΗΜΑΤΙΣΤΗΡΙΑΚΗ Α.Ε.Π.Ε.Υ.	30/11/2018
ΠΕΙΡΑΙΩΣ ΜΟΝΟΠΡΟΣΩΠΗ Α.Ε.Π.Ε.Υ.	28/09/2009
FOURLIS ΣΥΜΜΕΤΟΧΩΝ (ΚΟ)	Κύρια Αγορά
EUROBANK EQUITIES ΜΟΝΟΠΡΟΣΩΠΗ Α.Ε.Π.Ε.Υ.	01/12/2016
ΠΕΙΡΑΙΩΣ ΜΟΝΟΠΡΟΣΩΠΗ Α.Ε.Π.Ε.Υ.	06/03/2017
HELLENIQ ENERGY (ΚΟ)	Κύρια Αγορά
EUROBANK EQUITIES ΜΟΝΟΠΡΟΣΩΠΗ Α.Ε.Π.Ε.Υ.	01/11/2023
ΑΛΦΑ FINANCE ΜΟΝΟΠΡΟΣΩΠΗ ΑΕΠΕΥ	07/11/2023
ΕΛΛΗΝΟΑΜΕΡΙΚΑΝΙΚΗ ΧΡΗΜΑΤΙΣΤΗΡΙΑΚΗ ΑΕΠΕΥ	14/09/2015
ΠΕΙΡΑΙΩΣ ΜΟΝΟΠΡΟΣΩΠΗ Α.Ε.Π.Ε.Υ.	20/03/2017
IDEAL HOLDINGS (ΚΟ)	Κύρια Αγορά
EUROBANK EQUITIES ΜΟΝΟΠΡΟΣΩΠΗ Α.Ε.Π.Ε.Υ.	07/06/2021
ΠΕΙΡΑΙΩΣ ΜΟΝΟΠΡΟΣΩΠΗ Α.Ε.Π.Ε.Υ.	07/06/2021
INTERCONTINENTAL (ΚΟ)	Κύρια Αγορά
ΛΕΩΝ ΔΕΠΟΛΑΣ ΧΡΗΜΑΤΙΣΤΗΡΙΑΚΗ Α.Ε.Π.Ε.Υ.	03/06/2019

Πίνακας Μετοχών Υπό Ειδική Διαπραγμάτευση

Χρεόγραφο	Κατηγορία Διαπραγμάτευσης
Ειδικός Διαπραγματευτής	Έναρξη Ειδικής Διαπραγμάτευσης
INTRAKAT (ΚΟ)	Κύρια Αγορά
ΒΕΤΑ ΧΡΗΜΑΤΙΣΤΗΡΙΑΚΗ Α.Ε.Π.Ε.Υ.	04/10/2021
ΠΑΝΤΕΛΑΚΗΣ ΧΡΗΜΑΤΙΣΤΗΡΙΑΚΗ Α.Ε.Π.Ε.Υ.	10/10/2022
JUMBO (ΚΟ)	Κύρια Αγορά
ΒΕΤΑ ΧΡΗΜΑΤΙΣΤΗΡΙΑΚΗ Α.Ε.Π.Ε.Υ.	01/02/2021
EUROBANK EQUITIES ΜΟΝΟΠΡΟΣΩΠΗ Α.Ε.Π.Ε.Υ.	25/05/2020
GREENPOST TRADING EUROPE LTD	12/06/2023
MERIT ΧΡΗΜΑΤΙΣΤΗΡΙΑΚΗ Α.Ε.Π.Ε.Υ.	06/11/2017
ΠΕΙΡΑΙΩΣ ΜΟΝΟΠΡΟΣΩΠΗ Α.Ε.Π.Ε.Υ.	06/03/2017
LAMDA DEVELOPMENT(ΚΟ)	Κύρια Αγορά
EUROBANK EQUITIES ΜΟΝΟΠΡΟΣΩΠΗ Α.Ε.Π.Ε.Υ.	08/12/2014
ΠΑΝΤΕΛΑΚΗΣ ΧΡΗΜΑΤΙΣΤΗΡΙΑΚΗ Α.Ε.Π.Ε.Υ.	06/11/2017
ΠΕΙΡΑΙΩΣ ΜΟΝΟΠΡΟΣΩΠΗ Α.Ε.Π.Ε.Υ.	29/06/2017
MIG (ΚΟ)	Κύρια Αγορά
ΠΕΙΡΑΙΩΣ ΜΟΝΟΠΡΟΣΩΠΗ Α.Ε.Π.Ε.Υ.	02/02/2009
PREMIA (ΚΟ)	Κύρια Αγορά
ΒΕΤΑ ΧΡΗΜΑΤΙΣΤΗΡΙΑΚΗ Α.Ε.Π.Ε.Υ.	01/06/2021
ΛΕΩΝ ΔΕΠΟΛΑΣ ΧΡΗΜΑΤΙΣΤΗΡΙΑΚΗ Α.Ε.Π.Ε.Υ.	05/12/2022
ΠΑΝΤΕΛΑΚΗΣ ΧΡΗΜΑΤΙΣΤΗΡΙΑΚΗ Α.Ε.Π.Ε.Υ.	23/12/2021
PROFILE (ΚΟ)	Κύρια Αγορά
ΠΑΝΤΕΛΑΚΗΣ ΧΡΗΜΑΤΙΣΤΗΡΙΑΚΗ Α.Ε.Π.Ε.Υ.	01/07/2019
ΤΡΑΠΕΖΑ ΟΡΤΙΜΑ BANK Α.Ε.	03/04/2023
QUALITY & RELIABILITY (ΚΟ)	Κύρια Αγορά
ΤΡΑΠΕΖΑ ΟΡΤΙΜΑ BANK Α.Ε.	03/01/2023
QUEST ΣΥΜΜΕΤΟΧΩΝ (ΚΟ)	Κύρια Αγορά
ΒΕΤΑ ΧΡΗΜΑΤΙΣΤΗΡΙΑΚΗ Α.Ε.Π.Ε.Υ.	26/03/2018
EUROBANK EQUITIES ΜΟΝΟΠΡΟΣΩΠΗ Α.Ε.Π.Ε.Υ.	28/01/2019
SPACE HELLAS (ΚΟ)	Κύρια Αγορά
MERIT ΧΡΗΜΑΤΙΣΤΗΡΙΑΚΗ Α.Ε.Π.Ε.Υ.	09/12/2022
ΤΙΤΑΝ CEMENT (ΚΑ)	Κύρια Αγορά
ΒΕΤΑ ΧΡΗΜΑΤΙΣΤΗΡΙΑΚΗ Α.Ε.Π.Ε.Υ.	01/02/2021
EUROBANK EQUITIES ΜΟΝΟΠΡΟΣΩΠΗ Α.Ε.Π.Ε.Υ.	06/11/2019
ΠΕΙΡΑΙΩΣ ΜΟΝΟΠΡΟΣΩΠΗ Α.Ε.Π.Ε.Υ.	18/01/2021
TRADE ESTATES ΑΕΕΑΠ (ΚΟ)	Κύρια Αγορά
EUROBANK EQUITIES ΜΟΝΟΠΡΟΣΩΠΗ Α.Ε.Π.Ε.Υ.	10/11/2023
EUROBANK EQUITIES ΜΟΝΟΠΡΟΣΩΠΗ Α.Ε.Π.Ε.Υ.	08/11/2023
ΠΑΝΤΕΛΑΚΗΣ ΧΡΗΜΑΤΙΣΤΗΡΙΑΚΗ Α.Ε.Π.Ε.Υ.	08/11/2023
ΠΑΝΤΕΛΑΚΗΣ ΧΡΗΜΑΤΙΣΤΗΡΙΑΚΗ Α.Ε.Π.Ε.Υ.	10/11/2023
VIOHALCO SA/NV (ΚΑ)	Κύρια Αγορά
EUROBANK EQUITIES ΜΟΝΟΠΡΟΣΩΠΗ Α.Ε.Π.Ε.Υ.	04/03/2014
MERIT ΧΡΗΜΑΤΙΣΤΗΡΙΑΚΗ Α.Ε.Π.Ε.Υ.	17/03/2014
ΑΛΦΑ FINANCE ΜΟΝΟΠΡΟΣΩΠΗ ΑΕΠΕΥ	11/03/2008
ΑΒΑΞ Α.Ε. (ΚΟ)	Κύρια Αγορά
EUROBANK EQUITIES ΜΟΝΟΠΡΟΣΩΠΗ Α.Ε.Π.Ε.Υ.	14/12/2015
ΠΕΙΡΑΙΩΣ ΜΟΝΟΠΡΟΣΩΠΗ Α.Ε.Π.Ε.Υ.	01/02/2021
ΤΡΑΠΕΖΑ ΟΡΤΙΜΑ BANK Α.Ε.	04/09/2023
ΑΔΜΗΕ ΣΥΜΜΕΤΟΧΩΝ Α.Ε. (ΚΟ)	Κύρια Αγορά
EUROBANK EQUITIES ΜΟΝΟΠΡΟΣΩΠΗ Α.Ε.Π.Ε.Υ.	24/05/2021
ΕΛΛΗΝΟΑΜΕΡΙΚΑΝΙΚΗ ΧΡΗΜΑΤΙΣΤΗΡΙΑΚΗ ΑΕΠΕΥ	09/03/2020
ΠΕΙΡΑΙΩΣ ΜΟΝΟΠΡΟΣΩΠΗ Α.Ε.Π.Ε.Υ.	29/06/2017
ΑΕΡΟΠΟΡΙΑ ΑΙΓΑΙΟΥ (ΚΟ)	Κύρια Αγορά
EUROBANK EQUITIES ΜΟΝΟΠΡΟΣΩΠΗ Α.Ε.Π.Ε.Υ.	22/09/2020
ΑΛΟΥΜΥΛΑ (ΚΟ)	Κύρια Αγορά
ΠΕΙΡΑΙΩΣ ΜΟΝΟΠΡΟΣΩΠΗ Α.Ε.Π.Ε.Υ.	31/07/2023
ΑΝΔΡΟΜΕΔΑ ΑΕΕΧ (ΚΟ)	Κύρια Αγορά
ΒΕΤΑ ΧΡΗΜΑΤΙΣΤΗΡΙΑΚΗ Α.Ε.Π.Ε.Υ.	15/02/2021
ΤΡΑΠΕΖΑ ΟΡΤΙΜΑ BANK Α.Ε.	03/04/2023
ΓΕΚ ΤΕΡΝΑ (ΚΟ)	Κύρια Αγορά
ΒΕΤΑ ΧΡΗΜΑΤΙΣΤΗΡΙΑΚΗ Α.Ε.Π.Ε.Υ.	08/03/2021
EUROBANK EQUITIES ΜΟΝΟΠΡΟΣΩΠΗ Α.Ε.Π.Ε.Υ.	24/05/2021
ΠΕΙΡΑΙΩΣ ΜΟΝΟΠΡΟΣΩΠΗ Α.Ε.Π.Ε.Υ.	29/08/2019

Πίνακας Μετοχών Υπό Ειδική Διαπραγμάτευση

Χρεόγραφο	Κατηγορία Διαπραγμάτευσης
Ειδικός Διαπραγματευτής	Έναρξη Ειδικής Διαπραγμάτευσης
ΔΕΗ (ΚΟ)	Κύρια Αγορά
ΒΕΤΑ ΧΡΗΜΑΤΙΣΤΗΡΙΑΚΗ Α.Ε.Π.Ε.Υ.	01/02/2021
EUROBANK EQUITIES ΜΟΝΟΠΡΟΣΩΠΗ Α.Ε.Π.Ε.Υ.	22/10/2006
GREENPOST TRADING EUROPE LTD	12/06/2023
MERIT ΧΡΗΜΑΤΙΣΤΗΡΙΑΚΗ Α.Ε.Π.Ε.Υ.	06/11/2017
ΑΛΦΑ FINANCE ΜΟΝΟΠΡΟΣΩΠΗ ΑΕΠΕΥ	09/01/2006
ΕΘΝΙΚΗ ΧΡΗΜΑΤΙΣΤΗΡΙΑΚΗ ΜΟΝΟΠΡΟΣΩΠΗ ΑΕΠΕΥ	02/01/1900
ΕΛΛΗΝΟΑΜΕΡΙΚΑΝΙΚΗ ΧΡΗΜΑΤΙΣΤΗΡΙΑΚΗ ΑΕΠΕΥ	01/09/2014
ΠΕΙΡΑΙΩΣ ΜΟΝΟΠΡΟΣΩΠΗ Α.Ε.Π.Ε.Υ.	28/09/2009
ΕΘΝΙΚΗ ΤΡΑΠΕΖΑ (ΚΟ)	Κύρια Αγορά
EUROBANK EQUITIES ΜΟΝΟΠΡΟΣΩΠΗ Α.Ε.Π.Ε.Υ.	22/10/2006
GREENPOST TRADING EUROPE LTD	12/06/2023
MERIT ΧΡΗΜΑΤΙΣΤΗΡΙΑΚΗ Α.Ε.Π.Ε.Υ.	03/09/2012
ΑΛΦΑ FINANCE ΜΟΝΟΠΡΟΣΩΠΗ ΑΕΠΕΥ	09/01/2006
ΕΘΝΙΚΗ ΧΡΗΜΑΤΙΣΤΗΡΙΑΚΗ ΜΟΝΟΠΡΟΣΩΠΗ ΑΕΠΕΥ	02/01/1900
ΕΛΛΗΝΟΑΜΕΡΙΚΑΝΙΚΗ ΧΡΗΜΑΤΙΣΤΗΡΙΑΚΗ ΑΕΠΕΥ	25/07/2014
ΛΕΩΝ ΔΕΠΟΛΑΣ ΧΡΗΜΑΤΙΣΤΗΡΙΑΚΗ Α.Ε.Π.Ε.Υ.	20/05/2015
ΠΕΙΡΑΙΩΣ ΜΟΝΟΠΡΟΣΩΠΗ Α.Ε.Π.Ε.Υ.	08/09/2008
ΕΚΤΕΡ (ΚΟ)	Κύρια Αγορά
ΒΕΤΑ ΧΡΗΜΑΤΙΣΤΗΡΙΑΚΗ Α.Ε.Π.Ε.Υ.	26/09/2022
EUROBANK EQUITIES ΜΟΝΟΠΡΟΣΩΠΗ Α.Ε.Π.Ε.Υ.	16/10/2017
ΛΕΩΝ ΔΕΠΟΛΑΣ ΧΡΗΜΑΤΙΣΤΗΡΙΑΚΗ Α.Ε.Π.Ε.Υ.	21/05/2018
ΕΛΑΣΤΡΟΝ (ΚΟ)	Κύρια Αγορά
ΛΕΩΝ ΔΕΠΟΛΑΣ ΧΡΗΜΑΤΙΣΤΗΡΙΑΚΗ Α.Ε.Π.Ε.Υ.	20/02/2017
ΕΒΑΛΧΑΛΚΟΡ (ΚΟ)	Κύρια Αγορά
ΒΕΤΑ ΧΡΗΜΑΤΙΣΤΗΡΙΑΚΗ Α.Ε.Π.Ε.Υ.	09/01/2023
EUROBANK EQUITIES ΜΟΝΟΠΡΟΣΩΠΗ Α.Ε.Π.Ε.Υ.	07/05/2018
ΑΛΦΑ FINANCE ΜΟΝΟΠΡΟΣΩΠΗ ΑΕΠΕΥ	07/05/2018
ΕΛΛΑΚΤΩΡ (ΚΟ)	Κύρια Αγορά
EUROBANK EQUITIES ΜΟΝΟΠΡΟΣΩΠΗ Α.Ε.Π.Ε.Υ.	01/06/2012
EUROXX ΧΡΗΜΑΤΙΣΤΗΡΙΑΚΗ Α.Ε.Π.Ε.Υ.	24/09/2018
ΑΛΦΑ FINANCE ΜΟΝΟΠΡΟΣΩΠΗ ΑΕΠΕΥ	18/03/2019
ΕΘΝΙΚΗ ΧΡΗΜΑΤΙΣΤΗΡΙΑΚΗ ΜΟΝΟΠΡΟΣΩΠΗ ΑΕΠΕΥ	02/01/1900
ΠΕΙΡΑΙΩΣ ΜΟΝΟΠΡΟΣΩΠΗ Α.Ε.Π.Ε.Υ.	22/10/2018
ΕΛΛΗΝ. ΧΡΗΜΑΤΙΣΤΗΡΙΑ-Χ.Α. (ΚΟ)	Κύρια Αγορά
ΕΘΝΙΚΗ ΧΡΗΜΑΤΙΣΤΗΡΙΑΚΗ ΜΟΝΟΠΡΟΣΩΠΗ ΑΕΠΕΥ	02/01/1900
ΕΛΛΗΝΟΑΜΕΡΙΚΑΝΙΚΗ ΧΡΗΜΑΤΙΣΤΗΡΙΑΚΗ ΑΕΠΕΥ	01/09/2014
ΠΕΙΡΑΙΩΣ ΜΟΝΟΠΡΟΣΩΠΗ Α.Ε.Π.Ε.Υ.	04/05/2015
ΕΛΤΟΝ (ΚΟ)	Κύρια Αγορά
EUROBANK EQUITIES ΜΟΝΟΠΡΟΣΩΠΗ Α.Ε.Π.Ε.Υ.	28/11/2022
ΤΡΑΠΕΖΑ ΟΡΤΙΜΑ BANK Α.Ε.	30/01/2023
ΕΝΤΕΡΣΟΦΤ (ΚΟ)	Κύρια Αγορά
EUROBANK EQUITIES ΜΟΝΟΠΡΟΣΩΠΗ Α.Ε.Π.Ε.Υ.	22/06/2020
ΑΛΦΑ FINANCE ΜΟΝΟΠΡΟΣΩΠΗ ΑΕΠΕΥ	23/03/2023
ΕΥΔΑΠ (ΚΟ)	Κύρια Αγορά
EUROBANK EQUITIES ΜΟΝΟΠΡΟΣΩΠΗ Α.Ε.Π.Ε.Υ.	10/06/2019
ΑΛΦΑ FINANCE ΜΟΝΟΠΡΟΣΩΠΗ ΑΕΠΕΥ	27/01/2020
ΕΥΡΩΣΥΜΒΟΥΛΟΙ (ΚΟ)	Κύρια Αγορά
ΤΡΑΠΕΖΑ ΟΡΤΙΜΑ BANK Α.Ε.	01/02/2023
ΙΝΤΕΡΓΟΥΝΤ-ΞΥΛΕΜΠΟΡΙΑ (ΚΟ)	Κύρια Αγορά
EUROBANK EQUITIES ΜΟΝΟΠΡΟΣΩΠΗ Α.Ε.Π.Ε.Υ.	05/07/2021
ΠΑΝΤΕΛΑΚΗΣ ΧΡΗΜΑΤΙΣΤΗΡΙΑΚΗ Α.Ε.Π.Ε.Υ.	01/07/2021
ΙΝΤΕΡΛΑΪΦ (ΚΟ)	Κύρια Αγορά
ΒΕΤΑ ΧΡΗΜΑΤΙΣΤΗΡΙΑΚΗ Α.Ε.Π.Ε.Υ.	24/10/2022
ΚΛΟΥΚΙΝΑΣ - ΛΑΠΠΑΣ (ΚΟ)	Κύρια Αγορά
ΤΡΑΠΕΖΑ ΟΡΤΙΜΑ BANK Α.Ε.	02/01/2023
ΚΡΙ - ΚΡΙ (ΚΟ)	Κύρια Αγορά
EUROBANK EQUITIES ΜΟΝΟΠΡΟΣΩΠΗ Α.Ε.Π.Ε.Υ.	07/05/2018
ΛΕΩΝ ΔΕΠΟΛΑΣ ΧΡΗΜΑΤΙΣΤΗΡΙΑΚΗ Α.Ε.Π.Ε.Υ.	16/01/2017
ΛΑΜΨΑ (ΚΟ)	Κύρια Αγορά
ΛΕΩΝ ΔΕΠΟΛΑΣ ΧΡΗΜΑΤΙΣΤΗΡΙΑΚΗ Α.Ε.Π.Ε.Υ.	16/01/2017
ΜΟΤΟΔΥΝΑΜΙΚΗ (ΚΟ)	Κύρια Αγορά
ΤΡΑΠΕΖΑ ΟΡΤΙΜΑ BANK Α.Ε.	25/08/2023

Πίνακας Μετοχών Υπό Ειδική Διαπραγμάτευση

Χρεόγραφο	Κατηγορία Διαπραγμάτευσης
Ειδικός Διαπραγματευτής	Εναρξη Ειδικής Διαπραγμάτευσης
ΜΟΤΟΡ ΟΙΛ (ΚΟ)	Κύρια Αγορά
ΒΕΤΑ ΧΡΗΜΑΤΙΣΤΗΡΙΑΚΗ Α.Ε.Π.Ε.Υ.	08/03/2021
EUROBANK EQUITIES ΜΟΝΟΠΡΟΣΩΠΗ Α.Ε.Π.Ε.Υ.	22/10/2006
GREENPOST TRADING EUROPE LTD	12/06/2023
MERIT ΧΡΗΜΑΤΙΣΤΗΡΙΑΚΗ Α.Ε.Π.Ε.Υ.	25/02/2019
ΕΘΝΙΚΗ ΧΡΗΜΑΤΙΣΤΗΡΙΑΚΗ ΜΟΝΟΠΡΟΣΩΠΗ ΑΕΠΕΥ	02/01/1900
ΛΕΩΝ ΔΕΠΟΛΑΣ ΧΡΗΜΑΤΙΣΤΗΡΙΑΚΗ Α.Ε.Π.Ε.Υ.	01/04/2019
ΠΕΙΡΑΙΩΣ ΜΟΝΟΠΡΟΣΩΠΗ Α.Ε.Π.Ε.Υ.	04/05/2015
ΜΠΛΕ ΚΕΔΡΟΣ (ΚΟ)	Κύρια Αγορά
ΤΡΑΠΕΖΑ ΟΡΤΙΜΑ BANK Α.Ε.	16/10/2023
ΤΡΑΠΕΖΑ ΟΡΤΙΜΑ BANK Α.Ε.	08/11/2023
ΜΥΤΙΛΗΝΑΙΟΣ (ΚΟ)	Κύρια Αγορά
ΒΕΤΑ ΧΡΗΜΑΤΙΣΤΗΡΙΑΚΗ Α.Ε.Π.Ε.Υ.	11/04/2022
EUROBANK EQUITIES ΜΟΝΟΠΡΟΣΩΠΗ Α.Ε.Π.Ε.Υ.	20/09/2017
GREENPOST TRADING EUROPE LTD	12/06/2023
MERIT ΧΡΗΜΑΤΙΣΤΗΡΙΑΚΗ Α.Ε.Π.Ε.Υ.	25/02/2019
ΑΛΦΑ FINANCE ΜΟΝΟΠΡΟΣΩΠΗ ΑΕΠΕΥ	15/04/2019
ΕΘΝΙΚΗ ΧΡΗΜΑΤΙΣΤΗΡΙΑΚΗ ΜΟΝΟΠΡΟΣΩΠΗ ΑΕΠΕΥ	02/01/1900
ΠΕΙΡΑΙΩΣ ΜΟΝΟΠΡΟΣΩΠΗ Α.Ε.Π.Ε.Υ.	04/05/2015
ΟΛΠ (ΚΟ)	Κύρια Αγορά
EUROBANK EQUITIES ΜΟΝΟΠΡΟΣΩΠΗ Α.Ε.Π.Ε.Υ.	06/02/2019
ΟΠΑΠ (ΚΟ)	Κύρια Αγορά
ΒΕΤΑ ΧΡΗΜΑΤΙΣΤΗΡΙΑΚΗ Α.Ε.Π.Ε.Υ.	11/04/2022
EUROBANK EQUITIES ΜΟΝΟΠΡΟΣΩΠΗ Α.Ε.Π.Ε.Υ.	22/10/2006
GREENPOST TRADING EUROPE LTD	12/06/2023
MERIT ΧΡΗΜΑΤΙΣΤΗΡΙΑΚΗ Α.Ε.Π.Ε.Υ.	20/03/2017
ΑΛΦΑ FINANCE ΜΟΝΟΠΡΟΣΩΠΗ ΑΕΠΕΥ	09/01/2006
ΕΘΝΙΚΗ ΧΡΗΜΑΤΙΣΤΗΡΙΑΚΗ ΜΟΝΟΠΡΟΣΩΠΗ ΑΕΠΕΥ	02/01/1900
ΕΛΛΗΝΟΑΜΕΡΙΚΑΝΙΚΗ ΧΡΗΜΑΤΙΣΤΗΡΙΑΚΗ ΑΕΠΕΥ	25/07/2014
ΠΕΙΡΑΙΩΣ ΜΟΝΟΠΡΟΣΩΠΗ Α.Ε.Π.Ε.Υ.	04/05/2015
ΟΤΕ (ΚΟ)	Κύρια Αγορά
ΒΕΤΑ ΧΡΗΜΑΤΙΣΤΗΡΙΑΚΗ Α.Ε.Π.Ε.Υ.	11/04/2022
EUROBANK EQUITIES ΜΟΝΟΠΡΟΣΩΠΗ Α.Ε.Π.Ε.Υ.	22/10/2006
GREENPOST TRADING EUROPE LTD	12/06/2023
MERIT ΧΡΗΜΑΤΙΣΤΗΡΙΑΚΗ Α.Ε.Π.Ε.Υ.	20/03/2017
ΑΛΦΑ FINANCE ΜΟΝΟΠΡΟΣΩΠΗ ΑΕΠΕΥ	09/01/2006
ΕΘΝΙΚΗ ΧΡΗΜΑΤΙΣΤΗΡΙΑΚΗ ΜΟΝΟΠΡΟΣΩΠΗ ΑΕΠΕΥ	02/01/1900
ΕΛΛΗΝΟΑΜΕΡΙΚΑΝΙΚΗ ΧΡΗΜΑΤΙΣΤΗΡΙΑΚΗ ΑΕΠΕΥ	25/07/2014
ΛΕΩΝ ΔΕΠΟΛΑΣ ΧΡΗΜΑΤΙΣΤΗΡΙΑΚΗ Α.Ε.Π.Ε.Υ.	20/04/2015
ΠΕΙΡΑΙΩΣ ΜΟΝΟΠΡΟΣΩΠΗ Α.Ε.Π.Ε.Υ.	08/09/2008
ΠΑΠΟΥΤΣΑΝΗΣ (ΚΟ)	Κύρια Αγορά
ΒΕΤΑ ΧΡΗΜΑΤΙΣΤΗΡΙΑΚΗ Α.Ε.Π.Ε.Υ.	25/11/2013
ΑΛΦΑ FINANCE ΜΟΝΟΠΡΟΣΩΠΗ ΑΕΠΕΥ	19/11/2018
ΠΕΙΡΑΙΩΣ FINANCIAL HOLD (ΚΟ)	Κύρια Αγορά
EUROBANK EQUITIES ΜΟΝΟΠΡΟΣΩΠΗ Α.Ε.Π.Ε.Υ.	22/10/2006
EUROXX ΧΡΗΜΑΤΙΣΤΗΡΙΑΚΗ Α.Ε.Π.Ε.Υ.	15/02/2016
GREENPOST TRADING EUROPE LTD	12/06/2023
MERIT ΧΡΗΜΑΤΙΣΤΗΡΙΑΚΗ Α.Ε.Π.Ε.Υ.	16/09/2013
ΑΛΦΑ FINANCE ΜΟΝΟΠΡΟΣΩΠΗ ΑΕΠΕΥ	15/04/2019
ΕΘΝΙΚΗ ΧΡΗΜΑΤΙΣΤΗΡΙΑΚΗ ΜΟΝΟΠΡΟΣΩΠΗ ΑΕΠΕΥ	02/01/1900
ΕΛΛΗΝΟΑΜΕΡΙΚΑΝΙΚΗ ΧΡΗΜΑΤΙΣΤΗΡΙΑΚΗ ΑΕΠΕΥ	25/07/2014
ΛΕΩΝ ΔΕΠΟΛΑΣ ΧΡΗΜΑΤΙΣΤΗΡΙΑΚΗ Α.Ε.Π.Ε.Υ.	30/11/2018
ΠΕΙΡΑΙΩΣ ΜΟΝΟΠΡΟΣΩΠΗ Α.Ε.Π.Ε.Υ.	16/02/2009
ΠΕΤΡΟΠΟΥΛΟΣ ΠΕΤΡΟΣ (ΚΟ)	Κύρια Αγορά
EUROBANK EQUITIES ΜΟΝΟΠΡΟΣΩΠΗ Α.Ε.Π.Ε.Υ.	01/04/2019
ΠΑΝΤΕΛΑΚΗΣ ΧΡΗΜΑΤΙΣΤΗΡΙΑΚΗ Α.Ε.Π.Ε.Υ.	16/03/2020
ΠΛΑΣΤΙΚΑ ΘΡΑΚΗΣ (ΚΟ)	Κύρια Αγορά
EUROBANK EQUITIES ΜΟΝΟΠΡΟΣΩΠΗ Α.Ε.Π.Ε.Υ.	26/03/2018
ΑΛΦΑ FINANCE ΜΟΝΟΠΡΟΣΩΠΗ ΑΕΠΕΥ	26/03/2018
ΡΕΒΟΪΛ (ΚΟ)	Κύρια Αγορά
ΒΕΤΑ ΧΡΗΜΑΤΙΣΤΗΡΙΑΚΗ Α.Ε.Π.Ε.Υ.	26/06/2023
ΣΑΡΑΝΤΗΣ ΓΡ. (ΚΟ)	Κύρια Αγορά
ΒΕΤΑ ΧΡΗΜΑΤΙΣΤΗΡΙΑΚΗ Α.Ε.Π.Ε.Υ.	14/05/2012
EUROBANK EQUITIES ΜΟΝΟΠΡΟΣΩΠΗ Α.Ε.Π.Ε.Υ.	24/10/2016
ΣΙΔΜΑ ΜΕΤΑΛΛΟΥΡΓΙΚΗ (ΚΟ)	Κύρια Αγορά
ΤΡΑΠΕΖΑ ΟΡΤΙΜΑ BANK Α.Ε.	25/05/2023
ΤΕΡΝΑ ΕΝΕΡΓΕΙΑΚΗ (ΚΟ)	Κύρια Αγορά
EUROBANK EQUITIES ΜΟΝΟΠΡΟΣΩΠΗ Α.Ε.Π.Ε.Υ.	24/05/2021
ΠΕΙΡΑΙΩΣ ΜΟΝΟΠΡΟΣΩΠΗ Α.Ε.Π.Ε.Υ.	09/12/2019

Πίνακας Μετοχών Υπό Ειδική Διαπραγμάτευση

Χρεόγραφο	Κατηγορία Διαπραγμάτευσης
Ειδικός Διαπραγματευτής	Έναρξη Ειδικής Διαπραγμάτευσης
ΤΕΧΝΙΚΗ ΟΛΥΜΠΙΑΚΗ (ΚΟ)	Κύρια Αγορά
ΤΡΑΠΕΖΑ ΟΡΤΙΜΑ BANK Α.Ε.	05/07/2023
ΤΖΙΡΑΚΙΑΝ ΠΡΟΦΙΛ (ΚΟ)	Κύρια Αγορά
ΛΕΩΝ ΔΕΠΟΛΑΣ ΧΡΗΜΑΤΙΣΤΗΡΙΑΚΗ Α.Ε.Π.Ε.Υ.	19/07/2021
ΤΡΑΠΕΖΑ ΟΡΤΙΜΑ BANK (ΚΟ)	Κύρια Αγορά
ΤΡΑΠΕΖΑ ΟΡΤΙΜΑ BANK Α.Ε.	06/11/2023

Γνωστοποιήσεις Συναλλαγών - Κατάλογος Υπόχρεων Προσώπων

Ημερομηνία Υποβολής [1]	Επωνυμία	Λόγος Υποβολής [2]	Υπόχρεος	Ιδιότητα Υποχρέου	Σχέση με τον Υπόχρεο	Ημερομηνία Συναλλαγής	Αγορά	Όγκος Συναλλαγών	Αξία Συναλλαγών	Φύση Συναλλαγής [3]	Είδος Χρηματικού μέσου	Παρατηρήσεις [4]
29/11/2023	EUROBANK ERGASIAS ΥΠΗΡΕΣΙΩΝ ΚΑΙ ΣΥΜΜΕΤΟΧΩΝ Α.Ε.	B	ΒΑΣΙΛΕΙΟΥ ΚΩΝΣΤΑΝΤΙΝΟΣ	Μέλος ΔΣ Εκτελεστικό	Συνδεδόμενο Νομικό Πρόσωπο	28/11/2023	ΑΞΙΩΝ ΧΑ	65,799	109,560.29	A	Μετοχή	1
29/11/2023	EUROBANK ERGASIAS ΥΠΗΡΕΣΙΩΝ ΚΑΙ ΣΥΜΜΕΤΟΧΩΝ Α.Ε.	B	ΒΑΣΙΛΕΙΟΥ ΚΩΝΣΤΑΝΤΙΝΟΣ	Μέλος ΔΣ Εκτελεστικό	Συνδεδόμενο Νομικό Πρόσωπο	28/11/2023	ΑΞΙΩΝ ΧΑ	65,799	109,638.06	Π	Μετοχή	1
29/11/2023	EUROBANK ERGASIAS ΥΠΗΡΕΣΙΩΝ ΚΑΙ ΣΥΜΜΕΤΟΧΩΝ Α.Ε.	B	ΒΑΣΙΛΕΙΟΥ ΚΩΝΣΤΑΝΤΙΝΟΣ	Μέλος ΔΣ Εκτελεστικό	Συνδεδόμενο Νομικό Πρόσωπο	28/11/2023	ΑΞΙΩΝ ΧΑ	11,788	19,654.15	A	Μετοχή	1
29/11/2023	TRADE ESTATES ΑΝΩΝΥΜΗ ΕΤΑΙΡΕΙΑ ΕΠΕΝΔΥΣΕΩΝ ΑΚΙΝΗΤΗΣ ΠΕΡΙΟΥΣΙΑΣ	B	ΦΟΥΡΛΗΣ ΒΑΣΙΛΕΙΟΣ	Πρόεδρος ΔΣ	Συνδεδόμενο Νομικό Πρόσωπο	27/11/2023	ΑΞΙΩΝ ΧΑ	9,000	15,980.92	A	Μετοχή	1
29/11/2023	TRADE ESTATES ΑΝΩΝΥΜΗ ΕΤΑΙΡΕΙΑ ΕΠΕΝΔΥΣΕΩΝ ΑΚΙΝΗΤΗΣ ΠΕΡΙΟΥΣΙΑΣ	B	ΦΟΥΡΛΗΣ ΒΑΣΙΛΕΙΟΣ	Πρόεδρος ΔΣ	Συνδεδόμενο Νομικό Πρόσωπο	28/11/2023	ΑΞΙΩΝ ΧΑ	11,900	21,106.75	A	Μετοχή	1
29/11/2023	ΕΝΤΕΡΣΟΦΤ Α.Ε. ΠΑΡΑΓΩΓΗΣ & ΕΜΠΟΡΙΑΣ ΛΟΓΙΣΜΙΚΟΥ & ΥΠΗΡΕΣΙΩΝ	A	ΠΑΠΑΧΡΙΣΤΟΠΟΥΛΟΥ ΑΙΚΑΤΕΡΙΝΗ	Μέλος ΔΣ Εκτελεστικό	Ο Ιδιος	27/11/2023	ΑΞΙΩΝ ΧΑ	610	3,794.20	Π	Μετοχή	1

Σημειώσεις Γνωστοποιήσεων Συναλλαγών

Για περισσότερες πληροφορίες επί των γνωστοποιήσεων συναλλαγών επισκεφτείτε την ιστοσελίδα <http://athexgroup.gr/el/web/guest/companies-info-trade-notifications>

[1] - Η Ημερομηνία Υποβολής αφορά την Ημερομηνία που η Γνωστοποίηση παρελήφθη από το Χ.Α.

[2] - Λόγος Υποβολής: Α: Πρόσωπο που ασκεί Διευθυντικά καθήκοντα, Β: Πρόσωπο που έχει στενό δεσμό με πρόσωπο που ασκεί Διευθυντικά καθήκοντα.

[3] - Φύση Συναλλαγής: Α: Αγορά, Π: Πώληση.

[4] - Παρατηρήσεις: 1 - Λόγω Συμμετοχής σε ΑΜΚ, 2 - Λόγω Εξάσκησης Δικαιώματος Προαίρεσης αγοράς μετοχών που παρέχεται στο προσωπικό, 3 - Λόγω Δωρεάς, 4 - Λόγω Συγχώνευσης ή Διάσπασης κλπ, 5 - Λόγω Μετατροπής ή Ανταλλαγής Ομολογιών, 6 - Ανταλλαγή λόγω Προαιρετικής Δημόσιας Πρότασης.

Υποκείμενη Αγορά				Αγορά Παραγώγων													
Ανωτ Τιμή	Κατωτ Τιμή	Τιμή κλεισ.	Μεταβ.	Μήνας Παράδοσης	Ανοιγμα	Ανωτ Τιμή	Κατωτ Τιμή	Τελ Τιμή	Τιμή κλεισ.	Τελευταία ζήτηση	Τελευταία προσφορά	Τιμή Εκκαθάρισης ¹	Υψηλό ζωής	Χαμηλό ζωής	Πράξεις	Όγκος	Ανοικτές θέσεις
FTSE/X.A. Large Cap				(Μονάδα Διαπραγμάτευσης: 1 Μονάδα Δείκτη x 2€, Χρηματικός Διακανονισμός)													
3,100.99	3,083.23	3,096.01	0.39%	Δεκέμβριος 2023	3,095.00	3,103.00	3,084.00	3,097.00	3,097.00	---	---	---	3,103.00	---	105	396	3,348
				Ιανουάριος 2024	3,089.25	3,097.00	3,084.00	3,084.00	3,084.00	---	---	---	3,097.00	---	9	32	84
				Φεβρουάριος 2024	---	---	---	---	3,097.75	---	---	---	---	---	---	---	---
				Μάρτιος 2024	---	---	---	---	3,102.50	---	---	---	---	---	---	---	---
				Ιούνιος 2024	---	---	---	---	3,119.25	---	---	---	---	---	---	---	---
				Σεπτέμβριος 2024	---	---	---	---	3,135.00	---	---	---	---	---	---	---	---
FTSE/X.A. Τράπεζες				(Μονάδα Διαπραγμάτευσης: 1 Μονάδα Δείκτη x 15€, Χρηματικός Διακανονισμός)													
1,076.64	1,065.65	1,073.81	0.28%	Δεκέμβριος 2023	1,075.00	1,075.00	1,075.00	1,075.00	1,075.00	---	---	---	1,075.00	---	1	10	1,659
				Μάρτιος 2024	---	---	---	---	1,077.25	---	---	---	---	---	---	---	---
				Ιούνιος 2024	---	---	---	---	1,083.00	---	---	---	---	---	---	---	---
				Σεπτέμβριος 2024	---	---	---	---	1,088.50	---	---	---	---	---	---	---	---
MSCI GREECE REBASED				(Μονάδα Διαπραγμάτευσης: 1 Μονάδα Δείκτη x 2€, Χρηματικός Διακανονισμός)													
4,985.29	4,951.57	4,970.86	0.24%	Δεκέμβριος 2023	---	---	---	---	5,138.50	---	---	---	5,019.75	---	---	---	103
				Ιανουάριος 2024	---	---	---	---	4,928.00	---	---	---	4,683.25	---	---	---	---
				Φεβρουάριος 2024	---	---	---	---	4,981.00	---	---	---	---	---	---	---	---
				Μάρτιος 2024	---	---	---	---	4,988.75	---	---	---	---	---	---	---	---
				Απρίλιος 2024	---	---	---	---	4,998.25	---	---	---	---	---	---	---	---
				Μάιος 2024	---	---	---	---	5,006.00	---	---	---	---	---	---	---	---
				Ιούνιος 2024	---	---	---	---	5,015.75	---	---	---	---	---	---	---	---
				Σεπτέμβριος 2024	---	---	---	---	5,040.75	---	---	---	---	---	---	---	---

Σημειώσεις Παραγώγων

Τις τιμές εκκαθάρισης και τις τελικές ανοικτές θέσεις μπορείτε να τις ανακτήσετε στο ακόλουθο path <http://www.helex.gr/el/web/guest/statistics-end-of-day-derivatives>

Υποκείμενη Αγορά				Αγορά Παραγώγων										Ανοικτές θέσεις			
Ανωτ Τιμή	Κατωτ Τιμή	Τιμή κλεισ.	Μεταβ.	Μήνας Παράδοσης	Άνοιγμα	Ανωτ Τιμή	Κατωτ Τιμή	Τελ Τιμή	Τιμή κλεισ.	Τελευταία ζήτηση	Τελευταία προσφορά	Τιμή Εκκαθάρισης*	Υψηλό ζωής	Χαμηλό ζωής	Πράξεις	Όγκος	Ανοικτές θέσεις
(Μέγεθος Συμβολαίου: 100 Χρεόγραφα, Φυσική Παράδοση)																	
ALPHA ΥΠΗΡΕΣΙΩΝ ΣΥΜΜ (ΚΟ)				Δεκέμβριος 2023	1.58	1.58	1.56	1.57	1.57	---	---	---	1.65	---	126	5,531	185,800
1.5835	1.553	1.554	-1.65%	Μάρτιος 2024	1.60	1.60	1.58	1.59	1.59	---	---	---	1.60	---	25	296	490
				Ιούνιος 2024	---	---	---	---	1.55	---	---	---	1.47	---	---	---	---
				Σεπτέμβριος 2024	---	---	---	---	1.61	---	---	---	---	---	---	---	---
(Μέγεθος Συμβολαίου: 100 Χρεόγραφα, Φυσική Παράδοση)																	
AUTOHELLAS (ΚΟ)				Δεκέμβριος 2023	12.40	12.40	12.40	12.40	12.40	---	---	---	14.22	---	1	1	193
12.6	12.4	12.52	0.48%	Μάρτιος 2024	---	---	---	---	12.53	---	---	---	---	---	---	---	---
				Ιούνιος 2024	---	---	---	---	12.60	---	---	---	---	---	---	---	---
				Σεπτέμβριος 2024	---	---	---	---	12.67	---	---	---	---	---	---	---	---
(Μέγεθος Συμβολαίου: 100 Χρεόγραφα, Φυσική Παράδοση)																	
CENERGY HOLDINGS (ΚΑ)				Δεκέμβριος 2023	6.88	6.90	6.82	6.87	6.87	---	---	---	7.22	---	20	96	4,682
6.9	6.77	6.9	1.77%	Μάρτιος 2024	---	---	---	---	6.82	---	---	---	---	---	---	---	---
				Ιούνιος 2024	---	---	---	---	6.86	---	---	---	---	---	---	---	---
				Σεπτέμβριος 2024	---	---	---	---	6.89	---	---	---	---	---	---	---	---
(Μέγεθος Συμβολαίου: 100 Χρεόγραφα, Φυσική Παράδοση)																	
COCA-COLA HBC AG (ΚΟ)				Δεκέμβριος 2023	25.50	25.60	25.34	25.50	25.50	---	---	---	27.19	---	10	13	466
25.65	25.36	25.49	0.75%	Μάρτιος 2024	---	---	---	---	25.45	---	---	---	---	---	---	---	---
				Ιούνιος 2024	---	---	---	---	25.59	---	---	---	---	---	---	---	---
				Σεπτέμβριος 2024	---	---	---	---	25.72	---	---	---	---	---	---	---	---
(Μέγεθος Συμβολαίου: 100 Χρεόγραφα, Φυσική Παράδοση)																	
EUROBANK HOLDINGS (ΚΟ)				Δεκέμβριος 2023	1.67	1.69	1.66	1.68	1.68	---	---	---	1.69	---	31	576	31,441
1.6875	1.664	1.6875	1.11%	Μάρτιος 2024	---	---	---	---	1.68	---	---	---	1.69	---	---	---	17
				Ιούνιος 2024	---	---	---	---	1.69	---	---	---	---	---	---	---	---
				Σεπτέμβριος 2024	---	---	---	---	1.70	---	---	---	---	---	---	---	---
(Μέγεθος Συμβολαίου: 100 Χρεόγραφα, Φυσική Παράδοση)																	
FOURLIS ΣΥΜΜΕΤΟΧΩΝ (ΚΟ)				Δεκέμβριος 2023	4.14	4.14	4.10	4.11	4.11	---	---	---	4.65	---	11	24	1,026
4.135	4.05	4.05	-0.86%	Μάρτιος 2024	---	---	---	---	4.11	---	---	---	---	---	---	---	---
				Ιούνιος 2024	---	---	---	---	4.13	---	---	---	---	---	---	---	---
				Σεπτέμβριος 2024	---	---	---	---	4.15	---	---	---	---	---	---	---	---
(Μέγεθος Συμβολαίου: 100 Χρεόγραφα, Φυσική Παράδοση)																	
HELLENIQ ENERGY (ΚΟ)				Δεκέμβριος 2023	7.69	7.76	7.66	7.69	7.69	---	---	---	8.01	---	26	100	1,446
7.73	7.61	7.65	0.00%	Μάρτιος 2024	7.68	7.68	7.62	7.62	7.62	---	---	---	7.68	---	4	44	---
				Ιούνιος 2024	---	---	---	---	7.74	---	---	---	---	---	---	---	---
				Σεπτέμβριος 2024	---	---	---	---	7.78	---	---	---	---	---	---	---	---

Σημειώσεις Παραγώγων

Τις τιμές εκκαθάρισης και τις τελικές ανοικτές θέσεις μπορείτε να τις ανακτήσετε στο ακόλουθο path <http://www.helex.gr/el/web/guest/statistics-end-of-day-derivatives>

Υποκείμενη Αγορά				Αγορά Παραγώγων														
Ανωτ Τιμή	Κατωτ Τιμή	Τιμή κλεισ.	Μεταβ.	Μήνας Παράδοσης	Άνοιγμα	Ανωτ Τιμή	Κατωτ Τιμή	Τελ Τιμή	Τιμή κλεισ.	Τελευταία ζήτηση	Τελευταία προσφορά	Τιμή Εκκαθάρισης*	Υψηλό ζωής	Χαμηλό ζωής	Πράξεις	Όγκος	Ανοικτές θέσεις	
(Μέγεθος Συμβολαίου: 100 Χρεόγραφα, Φυσική Παράδοση)																		
INTRACOM HOLDINGS (ΚΟ)				Δεκέμβριος 2023	2.70	2.75	2.66	2.66	2.66	---	---	---	2.83	---	34	174	7,855	
2.745	2.65	2.66	0.38%	Μάρτιος 2024	2.80	2.80	2.70	2.70	2.70	---	---	---	2.88	---	22	70	345	
				Ιούνιος 2024	---	---	---	---	2.68	---	---	---	---	---	---	---	---	
				Σεπτέμβριος 2024	---	---	---	---	2.69	---	---	---	---	---	---	---	---	
(Μέγεθος Συμβολαίου: 100 Χρεόγραφα, Φυσική Παράδοση)																		
INTRAKAT (ΚΟ)				Δεκέμβριος 2023	3.47	3.49	3.46	3.49	3.49	---	---	---	3.52	---	13	53	6,880	
3.475	3.44	3.475	0.14%	Μάρτιος 2024	3.52	3.52	3.50	3.50	3.50	---	---	---	3.58	---	2	28	3,425	
				Ιούνιος 2024	---	---	---	---	3.51	---	---	---	---	---	---	---	---	
				Σεπτέμβριος 2024	---	---	---	---	3.53	---	---	---	---	---	---	---	---	
(Μέγεθος Συμβολαίου: 100 Χρεόγραφα, Φυσική Παράδοση)																		
JUMBO (ΚΟ)				Δεκέμβριος 2023	24.04	24.34	24.02	24.14	24.14	---	---	---	28.13	---	82	211	1,006	
24.26	23.84	24	0.08%	Μάρτιος 2024	---	---	---	---	24.04	---	---	---	24.39	---	---	---	7	
				Ιούνιος 2024	---	---	---	---	24.25	---	---	---	---	---	---	---	---	
				Σεπτέμβριος 2024	---	---	---	---	24.38	---	---	---	---	---	---	---	---	
(Μέγεθος Συμβολαίου: 100 Χρεόγραφα, Φυσική Παράδοση)																		
LAMDA DEVELOPMENT(ΚΟ)				Δεκέμβριος 2023	6.65	6.66	6.64	6.66	6.66	---	---	---	6.84	---	7	23	5,731	
6.67	6.58	6.67	1.14%	Μάρτιος 2024	---	---	---	---	6.71	---	---	---	6.70	---	---	---	10	
				Ιούνιος 2024	---	---	---	---	6.67	---	---	---	---	---	---	---	---	
				Σεπτέμβριος 2024	---	---	---	---	6.70	---	---	---	---	---	---	---	---	
(Μέγεθος Συμβολαίου: 100 Χρεόγραφα, Φυσική Παράδοση)																		
MIG (ΚΟ)				Δεκέμβριος 2023	---	---	---	---	4.74	---	---	---	5.20	---	---	---	---	131
4.8	4.67	4.7	-1.05%	Μάρτιος 2024	---	---	---	---	4.78	---	---	---	---	---	---	---	---	
				Ιούνιος 2024	---	---	---	---	4.80	---	---	---	---	---	---	---	---	
				Σεπτέμβριος 2024	---	---	---	---	4.83	---	---	---	---	---	---	---	---	
(Μέγεθος Συμβολαίου: 100 Χρεόγραφα, Φυσική Παράδοση)																		
QUEST ΣΥΜΜΕΤΟΧΩΝ (ΚΟ)				Δεκέμβριος 2023	---	---	---	---	5.29	---	---	---	6.25	---	---	---	---	103
5.45	5.34	5.45	0.18%	Μάρτιος 2024	---	---	---	---	5.47	---	---	---	---	---	---	---	---	
				Ιούνιος 2024	---	---	---	---	5.50	---	---	---	---	---	---	---	---	
				Σεπτέμβριος 2024	---	---	---	---	5.53	---	---	---	---	---	---	---	---	
(Μέγεθος Συμβολαίου: 100 Χρεόγραφα, Φυσική Παράδοση)																		
TITAN CEMENT (ΚΑ)				Δεκέμβριος 2023	19.31	19.40	19.30	19.40	19.40	---	---	---	19.60	---	9	12	678	
19.52	19.2	19.48	0.72%	Μάρτιος 2024	---	---	---	---	19.46	---	---	---	---	---	---	---	---	
				Ιούνιος 2024	---	---	---	---	19.56	---	---	---	---	---	---	---	---	
				Σεπτέμβριος 2024	---	---	---	---	19.66	---	---	---	---	---	---	---	---	

Σημειώσεις Παραγώγων

Τις τιμές εκκαθάρισης και τις τελικές ανοικτές θέσεις μπορείτε να τις ανακτήσετε στο ακόλουθο path <http://www.helex.gr/el/web/guest/statistics-end-of-day-derivatives>

Υποκείμενη Αγορά				Αγορά Παραγώγων										Ανοικτές θέσεις			
Ανωτ Τιμή	Κατωτ Τιμή	Τιμή κλεισ.	Μεταβ.	Μήνας Παράδοσης	Άνοιγμα	Ανωτ Τιμή	Κατωτ Τιμή	Τελ Τιμή	Τιμή κλεισ.	Τελευταία ζήτηση	Τελευταία προσφορά	Τιμή Εκκαθάρισης*	Υψηλό ζωής	Χαμηλό ζωής	Πράξεις	Όγκος	Ανοικτές θέσεις
ΒΙΟΗΑΛCO SA/NV (ΚΑ)				(Μέγεθος Συμβολαίου: 100 Χρεόγραφα, Φυσική Παράδοση)													
5.57	5.47	5.49	0.37%	Δεκέμβριος 2023	5.51	5.54	5.51	5.54	5.54	---	---	---	6.66	---	12	51	4,880
				Μάρτιος 2024	---	---	---	---	5.50	---	---	---	---	---	---	---	---
				Ιούνιος 2024	---	---	---	---	5.53	---	---	---	---	---	---	---	---
				Σεπτέμβριος 2024	---	---	---	---	5.56	---	---	---	---	---	---	---	---
ΑΒΑΞ Α.Ε. (ΚΟ)				(Μέγεθος Συμβολαίου: 100 Χρεόγραφα, Φυσική Παράδοση)													
1.4	1.38	1.388	1.31%	Δεκέμβριος 2023	1.40	1.40	1.38	1.38	1.38	---	---	---	1.49	---	12	21	1,182
				Μάρτιος 2024	---	---	---	---	1.38	---	---	---	---	---	---	---	---
				Ιούνιος 2024	---	---	---	---	1.39	---	---	---	---	---	---	---	---
				Σεπτέμβριος 2024	---	---	---	---	1.39	---	---	---	---	---	---	---	---
ΑΔΜΗ ΣΥΜΜΕΤΟΧΩΝ Α.Ε. (ΚΟ)				(Μέγεθος Συμβολαίου: 100 Χρεόγραφα, Φυσική Παράδοση)													
2.14	2.105	2.125	0.00%	Δεκέμβριος 2023	2.12	2.14	2.12	2.13	2.13	---	---	---	2.42	---	29	279	24,371
				Μάρτιος 2024	---	---	---	---	2.13	---	---	---	2.17	---	---	---	600
				Ιούνιος 2024	---	---	---	---	2.15	---	---	---	---	---	---	---	---
				Σεπτέμβριος 2024	---	---	---	---	2.16	---	---	---	---	---	---	---	---
ΑΕΡΟΠΟΡΙΑ ΑΙΓΑΙΟΥ (ΚΟ)				(Μέγεθος Συμβολαίου: 100 Χρεόγραφα, Φυσική Παράδοση)													
11.52	11.24	11.4	0.53%	Δεκέμβριος 2023	11.45	11.54	11.37	11.48	11.48	---	---	---	13.64	---	45	82	5,553
				Μάρτιος 2024	11.52	11.63	11.52	11.63	11.63	---	---	---	12.14	---	8	22	414
				Ιούνιος 2024	---	---	---	---	11.47	---	---	---	---	---	---	---	---
				Σεπτέμβριος 2024	---	---	---	---	11.53	---	---	---	---	---	---	---	---
ΓΕΚ ΤΕΡΝΑ (ΚΟ)				(Μέγεθος Συμβολαίου: 100 Χρεόγραφα, Φυσική Παράδοση)													
13.48	13.24	13.4	1.06%	Δεκέμβριος 2023	13.43	13.53	13.43	13.47	13.47	---	---	---	13.79	---	4	20	6,220
				Μάρτιος 2024	---	---	---	---	13.34	---	---	---	---	---	---	---	---
				Ιούνιος 2024	---	---	---	---	13.41	---	---	---	---	---	---	---	---
				Σεπτέμβριος 2024	---	---	---	---	13.48	---	---	---	---	---	---	---	---
ΔΕΗ (ΚΟ)				(Μέγεθος Συμβολαίου: 100 Χρεόγραφα, Φυσική Παράδοση)													
10.88	10.67	10.69	-0.56%	Δεκέμβριος 2023	10.87	10.87	10.73	10.73	10.73	---	---	---	10.87	---	68	265	26,151
				Μάρτιος 2024	10.90	10.99	10.88	10.90	10.90	---	---	---	10.99	---	40	336	1,259
				Ιούνιος 2024	---	---	---	---	10.87	---	---	---	---	---	---	---	---
				Σεπτέμβριος 2024	---	---	---	---	10.93	---	---	---	---	---	---	---	---
ΕΘΝΙΚΗ ΤΡΑΠΕΖΑ (ΚΟ)				(Μέγεθος Συμβολαίου: 100 Χρεόγραφα, Φυσική Παράδοση)													
6.222	6.12	6.2	0.55%	Δεκέμβριος 2023	6.20	6.24	6.14	6.21	6.21	---	---	---	6.43	---	167	2,015	30,726
				Μάρτιος 2024	6.20	6.20	6.20	6.20	6.20	---	---	---	6.28	---	3	8	754
				Ιούνιος 2024	---	---	---	---	6.24	---	---	---	---	---	---	---	---
				Σεπτέμβριος 2024	---	---	---	---	6.27	---	---	---	---	---	---	---	---

Σημειώσεις Παραγώγων

Τις τιμές εκκαθάρισης και τις τελικές ανοικτές θέσεις μπορείτε να τις ανακτήσετε στο ακόλουθο path <http://www.helex.gr/el/web/guest/statistics-end-of-day-derivatives>

Υποκείμενη Αγορά				Αγορά Παραγώγων										Ανοικτές θέσεις			
Ανωτ Τιμή	Κατωτ Τιμή	Τιμή κλεισ.	Μεταβ.	Μήνας Παράδοσης	Άνοιγμα	Ανωτ Τιμή	Κατωτ Τιμή	Τελ Τιμή	Τιμή κλεισ.	Τελευταία ζήτηση	Τελευταία προσφορά	Τιμή Εκκαθάρισης*	Υψηλό ζωής	Χαμηλό ζωής	Πράξεις	Όγκος	Ανοικτές θέσεις
(Μέγεθος Συμβολαίου: 100 Χρεόγραφα, Φυσική Παράδοση)																	
ΕΛΒΑΛΧΑΛΚΟΡ (ΚΟ)				Δεκέμβριος 2023	1.90	1.91	1.88	1.88	1.88	---	---	---	2.09	---	27	70	1,414
1.926	1.872	1.872	0.00%	Μάρτιος 2024	---	---	---	---	1.88	---	---	---	---	---	---	---	---
				Ιούνιος 2024	---	---	---	---	1.89	---	---	---	---	---	---	---	---
				Σεπτέμβριος 2024	---	---	---	---	1.90	---	---	---	---	---	---	---	---
(Μέγεθος Συμβολαίου: 100 Χρεόγραφα, Φυσική Παράδοση)																	
ΕΛΛΑΚΤΩΡ (ΚΟ)				Δεκέμβριος 2023	2.25	2.27	2.22	2.22	2.22	---	---	---	2.33	---	16	49	955
2.28	2.22	2.225	0.00%	Μάρτιος 2024	---	---	---	---	2.24	---	---	---	---	---	---	---	---
				Ιούνιος 2024	---	---	---	---	2.25	---	---	---	---	---	---	---	---
				Σεπτέμβριος 2024	---	---	---	---	2.26	---	---	---	---	---	---	---	---
(Μέγεθος Συμβολαίου: 100 Χρεόγραφα, Φυσική Παράδοση)																	
ΕΛΛΗΝ. ΧΡΗΜΑΤΙΣΤΗΡΙΑ-Χ.Α. (ΚΟ)				Δεκέμβριος 2023	5.32	5.34	5.26	5.31	5.31	---	---	---	5.34	---	31	154	9,470
5.34	5.17	5.33	0.57%	Μάρτιος 2024	5.30	5.30	5.30	5.30	5.30	---	---	5.30	---	1	20	4	
				Ιούνιος 2024	---	---	---	---	5.36	---	---	---	---	---	---	---	---
				Σεπτέμβριος 2024	---	---	---	---	5.39	---	---	---	---	---	---	---	---
(Μέγεθος Συμβολαίου: 100 Χρεόγραφα, Φυσική Παράδοση)																	
ΕΥΔΑΠ (ΚΟ)				Δεκέμβριος 2023	6.03	6.03	6.00	6.00	6.00	---	---	---	6.52	---	3	4	2,444
6.05	5.93	5.93	-2.14%	Μάρτιος 2024	6.10	6.10	6.02	6.02	6.02	---	---	6.10	---	5	90	---	
				Ιούνιος 2024	---	---	---	---	6.13	---	---	---	---	---	---	---	---
				Σεπτέμβριος 2024	---	---	---	---	6.16	---	---	---	---	---	---	---	---
(Μέγεθος Συμβολαίου: 100 Χρεόγραφα, Φυσική Παράδοση)																	
ΜΟΤΟΡ ΟΙΛ (ΚΟ)				Δεκέμβριος 2023	24.79	24.89	24.75	24.84	24.84	---	---	---	24.89	---	44	123	1,164
25	24.62	25	0.97%	Μάρτιος 2024	---	---	---	---	24.91	---	---	---	---	---	---	---	---
				Ιούνιος 2024	---	---	---	---	25.04	---	---	---	---	---	---	---	---
				Σεπτέμβριος 2024	---	---	---	---	25.17	---	---	---	---	---	---	---	---
(Μέγεθος Συμβολαίου: 100 Χρεόγραφα, Φυσική Παράδοση)																	
ΜΥΤΙΛΗΝΑΙΟΣ (ΚΟ)				Δεκέμβριος 2023	36.67	36.71	36.27	36.33	36.33	---	---	---	38.12	---	48	135	3,539
36.78	36.14	36.18	-0.44%	Μάρτιος 2024	36.72	36.76	36.72	36.74	36.74	---	---	37.18	---	5	6	38	
				Ιούνιος 2024	---	---	---	---	36.76	---	---	---	---	---	---	---	---
				Σεπτέμβριος 2024	---	---	---	---	36.94	---	---	---	---	---	---	---	---
(Μέγεθος Συμβολαίου: 100 Χρεόγραφα, Φυσική Παράδοση)																	
ΟΛΠ (ΚΟ)				Δεκέμβριος 2023	22.85	22.90	22.83	22.90	22.90	---	---	---	22.94	---	9	23	196
23.1	22.8	23.1	1.54%	Μάρτιος 2024	---	---	---	---	22.89	---	---	---	---	---	---	---	---
				Ιούνιος 2024	---	---	---	---	23.01	---	---	---	---	---	---	---	---
				Σεπτέμβριος 2024	---	---	---	---	23.13	---	---	---	---	---	---	---	---

Σημειώσεις Παραγώγων

Τις τιμές εκκαθάρισης και τις τελικές ανοικτές θέσεις μπορείτε να τις ανακτήσετε στο ακόλουθο path <http://www.helex.gr/el/web/guest/statistics-end-of-day-derivatives>

Υποκείμενη Αγορά				Αγορά Παραγώγων										Ανοικτές θέσεις			
Ανωτ Τιμή	Κατωτ Τιμή	Τιμή κλεισ.	Μεταβ.	Μήνας Παράδοσης	Άνοιγμα	Ανωτ Τιμή	Κατωτ Τιμή	Τελ Τιμή	Τιμή κλεισ.	Τελευταία ζήτηση	Τελευταία προσφορά	Τιμή Εκκαθάρισης*	Υψηλό ζωής	Χαμηλό ζωής	Πράξεις	Όγκος	
ΟΠΑΠ (ΚΟ)				(Μέγεθος Συμβολαίου: 100 Χρεόγραφα, Φυσική Παράδοση)													
14.83	14.57	14.78	0.61%	Δεκέμβριος 2023	14.71	14.90	14.66	14.90	14.90	---	---	---	16.20	---	12	40	2,670
				Μάρτιος 2024	---	---	---	---	14.09	---	---	---	14.84	---	---	---	1
				Ιούνιος 2024	---	---	---	---	14.86	---	---	---	---	---	---	---	---
				Σεπτέμβριος 2024	---	---	---	---	14.93	---	---	---	---	---	---	---	---
ΟΤΕ (ΚΟ)				(Μέγεθος Συμβολαίου: 100 Χρεόγραφα, Φυσική Παράδοση)													
13.33	13.02	13.18	1.15%	Δεκέμβριος 2023	13.21	13.35	13.10	13.34	13.34	---	---	---	14.17	---	109	302	8,342
				Μάρτιος 2024	13.41	13.41	13.41	13.41	13.41	---	---	---	13.69	---	1	10	47
				Ιούνιος 2024	---	---	---	---	13.18	---	---	---	---	---	---	---	---
				Σεπτέμβριος 2024	---	---	---	---	13.24	---	---	---	---	---	---	---	---
ΠΕΙΡΑΙΩΣ FINANCIAL HOLD (ΚΟ)				(Μέγεθος Συμβολαίου: 100 Χρεόγραφα, Φυσική Παράδοση)													
3.25	3.18	3.208	1.07%	Δεκέμβριος 2023	3.20	3.27	3.19	3.22	3.22	---	---	---	3.36	---	222	5,730	74,058
				Μάρτιος 2024	---	---	---	---	3.21	---	---	---	3.09	---	---	---	100
				Ιούνιος 2024	---	---	---	---	3.21	---	---	---	---	---	---	---	---
				Σεπτέμβριος 2024	---	---	---	---	3.23	---	---	---	---	---	---	---	---
ΤΕΡΝΑ ΕΝΕΡΓΕΙΑΚΗ (ΚΟ)				(Μέγεθος Συμβολαίου: 100 Χρεόγραφα, Φυσική Παράδοση)													
15.47	15	15.47	3.48%	Δεκέμβριος 2023	15.04	15.50	15.04	15.50	15.50	---	---	---	17.23	---	51	97	15,306
				Μάρτιος 2024	15.28	15.59	15.28	15.59	15.59	---	---	---	15.59	---	4	8	85
				Ιούνιος 2024	---	---	---	---	15.12	---	---	---	---	---	---	---	---
				Σεπτέμβριος 2024	---	---	---	---	15.20	---	---	---	---	---	---	---	---
ΤΡΑΠΕΖΑ ΟΡΤΙΜΑ BANK (ΚΟ)				(Μέγεθος Συμβολαίου: 100 Χρεόγραφα, Φυσική Παράδοση)													
7.9	7.71	7.81	0.13%	Δεκέμβριος 2023	7.74	7.85	7.68	7.85	7.85	---	---	---	7.86	---	11	28	77
				Μάρτιος 2024	---	---	---	---	7.85	---	---	---	---	---	---	---	---
				Ιούνιος 2024	---	---	---	---	7.89	---	---	---	---	---	---	---	---
				Σεπτέμβριος 2024	---	---	---	---	7.93	---	---	---	---	---	---	---	---

Σημειώσεις Παραγώγων

Τις τιμές εκκαθάρισης και τις τελικές ανοικτές θέσεις μπορείτε να τις ανακτήσετε στο ακόλουθο path <http://www.helex.gr/el/web/guest/statistics-end-of-day-derivatives>

FTSE/X.A. Large Cap

(Μονάδα Διαπραγμάτευσης: 1 Μονάδα Δείκτη x 2€ - Τρόπος Εξάσκησης: Ευρωπαϊκός, Χρηματικός Διακανονισμός)

Τιμή Εξάσκησης	Δικαιώματα Αγοράς														Δικαιώματα Πώλησης														
	Δεκέμβριος 2023						Ιανουάριος 2024						Λοιποί Μήνες		Δεκέμβριος 2023						Ιανουάριος 2024						Λοιποί Μήνες		Τιμή Εξάσκησης
	Ανοιγμα	Ανιψ. Τιμή	Κατωτ. Τιμή	Τελ. Τιμή	Τιμή κλεισ.	Όγκος	Ανοικτές θέσεις	Ανοικτές θέσεις	Ανοικτές θέσεις	Ανοικτές θέσεις	Όγκος	Ανοικτές θέσεις	Όγκος	Ανοικτές θέσεις	Όγκος	Ανοικτές θέσεις	Ανοικτές θέσεις	Ανοικτές θέσεις	Ανοικτές θέσεις	Όγκος	Ανοικτές θέσεις	Όγκος	Ανοικτές θέσεις	Όγκος	Ανοικτές θέσεις				
1,975	0.00	0.00	0.00	-	1,112.00	-	-	-	-	-	-	-	-	-	0.00	0.00	0.00	-	0.01	-	-	-	-	-	-	-	-	1,975	
2,000	0.00	0.00	0.00	-	1,087.00	-	-	-	-	-	-	-	-	-	0.00	0.00	0.00	-	0.01	-	-	-	-	-	-	-	-	2,000	
2,050	0.00	0.00	0.00	-	1,038.00	-	-	-	-	-	-	-	-	-	0.00	0.00	0.00	-	0.01	-	-	-	-	-	-	-	-	2,050	
2,100	0.00	0.00	0.00	-	988.00	-	-	-	-	-	-	-	-	-	0.00	0.00	0.00	-	0.01	-	-	-	-	-	-	-	-	2,100	
2,150	0.00	0.00	0.00	-	938.00	-	-	-	-	-	-	-	-	-	0.00	0.00	0.00	-	0.01	-	-	-	-	-	-	-	-	2,150	
2,200	0.00	0.00	0.00	-	888.00	-	-	-	-	-	-	-	-	-	0.00	0.00	0.00	-	0.01	-	-	-	-	-	-	-	-	2,200	
2,250	0.00	0.00	0.00	-	838.00	-	-	-	-	-	-	-	-	-	0.00	0.00	0.00	-	0.02	-	-	-	-	-	-	-	-	2,250	
2,300	0.00	0.00	0.00	-	788.00	-	-	-	-	-	-	-	-	-	0.00	0.00	0.00	-	0.01	-	-	-	-	-	-	-	-	2,300	
2,350	0.00	0.00	0.00	-	738.00	-	-	-	-	-	-	-	-	-	0.00	0.00	0.00	-	0.01	-	-	-	-	-	-	-	-	2,350	
2,400	0.00	0.00	0.00	-	688.00	-	-	-	-	-	-	-	-	-	0.00	0.00	0.00	-	0.02	-	-	-	-	-	-	-	-	2,400	
2,450	0.00	0.00	0.00	-	638.00	-	-	-	-	-	-	-	-	-	0.00	0.00	0.00	-	0.01	-	-	-	-	-	-	-	-	2,450	
2,500	0.00	0.00	0.00	-	588.00	-	-	-	-	-	-	-	-	-	0.00	0.00	0.00	-	0.02	-	-	-	-	-	-	-	-	2,500	
2,550	0.00	0.00	0.00	-	538.00	-	-	-	-	-	-	-	-	-	0.00	0.00	0.00	-	0.01	-	-	-	-	-	-	-	-	2,550	
2,600	0.00	0.00	0.00	-	488.00	-	-	-	-	-	-	-	-	-	0.00	0.00	0.00	-	0.01	-	-	-	-	-	-	-	-	2,600	
2,650	0.00	0.00	0.00	-	438.00	-	-	0.00	0.00	0.00	-	439.00	-	-	0.00	0.00	0.00	-	0.01	-	-	0.00	0.00	0.00	-	2.80	-	2,650	
2,700	0.00	0.00	0.00	-	388.00	-	-	0.00	0.00	0.00	-	392.00	-	-	0.00	0.00	0.00	-	0.06	-	-	0.00	0.00	0.00	-	4.90	-	2,700	
2,750	0.00	0.00	0.00	-	338.00	-	-	0.00	0.00	0.00	-	345.00	-	-	0.00	0.00	0.00	-	0.23	-	-	0.00	0.00	0.00	-	8.30	-	2,750	
2,800	0.00	0.00	0.00	-	289.00	-	20	0.00	0.00	0.00	-	301.00	-	-	0.00	0.00	0.00	-	0.76	-	-	0.00	0.00	0.00	-	13.50	-	2,800	
2,850	0.00	0.00	0.00	-	240.00	-	80	0.00	0.00	0.00	-	258.00	-	-	3.50	0.00	3.50	3.50	3.50	3	100	0.00	0.00	0.00	-	20.75	-	2,850	
2,900	0.00	0.00	0.00	-	194.00	-	40	0.00	0.00	0.00	-	218.00	-	-	0.00	0.00	0.00	-	5.20	-	40	0.00	0.00	0.00	-	31.00	-	2,900	
2,950	0.00	0.00	0.00	-	150.00	-	82	0.00	0.00	0.00	-	182.00	-	-	0.00	0.00	0.00	-	11.25	-	121	0.00	0.00	0.00	-	44.25	-	2,950	
3,000	0.00	0.00	0.00	-	110.00	-	300	0.00	0.00	0.00	-	149.00	-	21	23.75	0.00	23.00	23.00	23.00	4	236	0.00	0.00	0.00	-	61.00	-	3,000	
3,050	0.00	0.00	0.00	-	77.00	-	502	0.00	0.00	0.00	-	120.00	-	20	38.50	0.00	38.50	38.50	38.50	2	502	0.00	0.00	0.00	-	82.00	-	20	3,050
3,100	0.00	0.00	0.00	-	50.50	-	86	0.00	0.00	0.00	-	94.50	-	40	0.00	0.00	0.00	-	62.00	-	40	0.00	0.00	0.00	-	107.00	-	20	3,100
3,150	32.00	32.00	32.00	32.00	32.00	3	130	0.00	0.00	0.00	-	73.50	-	-	0.00	32.00	0.00	-	92.50	-	-	0.00	0.00	0.00	-	135.00	-	-	3,150
3,200	0.00	0.00	0.00	-	18.00	-	-	0.00	0.00	0.00	-	56.00	-	-	0.00	0.00	0.00	-	129.00	-	-	0.00	0.00	0.00	-	167.00	-	-	3,200
3,250	0.00	0.00	0.00	-	9.60	-	50	0.00	0.00	0.00	-	41.75	-	-	0.00	0.00	0.00	-	171.00	-	-	0.00	0.00	0.00	-	203.00	-	-	3,250
3,300	0.00	0.00	0.00	-	4.80	-	-	0.00	0.00	0.00	-	30.50	-	-	0.00	0.00	0.00	-	216.00	-	-	0.00	0.00	0.00	-	242.00	-	-	3,300
3,350	0.00	0.00	0.00	-	2.20	-	-	0.00	0.00	0.00	-	22.00	-	-	0.00	0.00	0.00	-	263.00	-	-	0.00	0.00	0.00	-	283.00	-	-	3,350
3,400	0.00	0.00	0.00	-	0.94	-	-	-	-	-	-	-	-	-	0.00	0.00	0.00	-	312.00	-	-	-	-	-	-	-	-	3,400	
3,450	0.00	0.00	0.00	-	0.37	-	-	-	-	-	-	-	-	-	0.00	0.00	0.00	-	362.00	-	-	-	-	-	-	-	-	3,450	
3,500	0.00	0.00	0.00	-	0.14	-	-	-	-	-	-	-	-	-	0.00	0.00	0.00	-	411.00	-	-	-	-	-	-	-	-	3,500	
Σύνολο:						3	1,290							0	81					9	1,039					0	40	0	0
Αριθμός Πράξεων:						3								0	0					6						0		0	

ALPHA ΥΠΗΡΕΣΙΩΝ ΣΥΜΜ (ΚΟ)

(Μέγεθος Συμβολαίου: 100 Χρεόγραφα, Τρόπος Εξάσκησης: Αμερικάνικος, Φυσική Παράδοση)

Δικαιώματα Αγοράς															Δικαιώματα Πώλησης														
Τιμή Εξάσκησης	Δεκέμβριος 2023						Ιανουάριος 2024						Λοιποί Μήνες		Δεκέμβριος 2023						Ιανουάριος 2024						Λοιποί Μήνες		Τιμή Εξάσκησης
	Άνοιγμα	Ανιγτ Τιμή	Κατωτ Τιμή	Τελ Τιμή	Τιμή κλεισ.	Όγκος	Άνοιγες θέσεις	Άνοιγμα	Ανιγτ Τιμή	Κατωτ Τιμή	Τελ Τιμή	Τιμή κλεισ.	Όγκος	Άνοιγες θέσεις	Όγκος	Άνοιγες θέσεις	Άνοιγμα	Ανιγτ Τιμή	Κατωτ Τιμή	Τελ Τιμή	Τιμή κλεισ.	Όγκος	Άνοιγες θέσεις	Όγκος	Άνοιγες θέσεις	Όγκος	Άνοιγες θέσεις		
0.750	0.000	0.000	0.000	0.831	-	-							-	-			0.000	0.000	0.000	0.002	-	-			-	-			0.008
0.800	0.000	0.000	0.000	0.781	-	-							-	-			0.000	0.000	0.000	0.001	-	-			-	-			0.008
0.850	0.000	0.000	0.000	0.731	-	-							-	-			0.000	0.000	0.000	0.001	-	-			-	-			0.009
0.900	0.000	0.000	0.000	0.681	-	-	0.000	0.000	0.000		0.683	-	-			0.000	0.000	0.000	0.001	-	-	0.000	0.000	0.000	0.001	-	-		0.009
0.950	0.000	0.000	0.000	0.631	-	-	0.000	0.000	0.000		0.633	-	-			0.000	0.000	0.000	0.001	-	-	0.000	0.000	0.000	0.001	-	-		0.010
1.000	0.000	0.000	0.000	0.581	-	-	0.000	0.000	0.000		0.583	-	-			0.000	0.000	0.000	0.001	-	-	0.000	0.000	0.000	0.001	-	-		0.010
1.100	0.000	0.000	0.000	0.481	-	-	0.000	0.000	0.000		0.483	-	-			0.000	0.000	0.000	0.001	-	-	0.000	0.000	0.000	0.001	-	-		0.011
1.200	0.000	0.000	0.000	0.381	-	-	0.000	0.000	0.000		0.384	-	-			0.000	0.000	0.000	0.001	-	-	0.000	0.000	0.000	0.001	-	-		0.012
1.300	0.000	0.000	0.000	0.282	-	-	0.000	0.000	0.000		0.288	-	-			0.000	0.000	0.000	0.001	-	-	0.000	0.000	0.000	0.004	-	-		0.013
1.400	0.000	0.000	0.000	0.189	-	-	0.000	0.000	0.000		0.200	-	-			0.000	0.000	0.000	0.007	-	-	0.000	0.000	0.000	0.016	-	-		0.014
1.500	0.000	0.000	0.000	0.109	-	-	0.000	0.000	0.000		0.127	-	-			0.000	0.000	0.000	0.028	-	-	0.000	0.000	0.000	0.042	-	-		0.015
1.600	0.000	0.000	0.000	0.053	-	-	0.000	0.000	0.000		0.072	-	-			0.000	0.000	0.000	0.072	-	-	0.000	0.000	0.000	0.088	-	-		0.016
1.700	0.000	0.000	0.000	0.022	-	-	0.000	0.000	0.000		0.037	-	-			0.000	0.000	0.000	0.140	-	-	0.000	0.000	0.000	0.152	-	-		0.017
1.800	0.000	0.000	0.000	0.007	-	-	0.000	0.000	0.000		0.017	-	-			0.000	0.000	0.000	0.226	-	-	0.000	0.000	0.000	0.233	-	-		0.018
1.900	0.000	0.000	0.000	0.002	-	-	0.000	0.000	0.000		0.007	-	-			0.000	0.000	0.000	0.321	-	-	0.000	0.000	0.000	0.324	-	-		0.019
2.000	0.000	0.000	0.000	0.001	-	-	0.000	0.000	0.000		0.003	-	-			0.000	0.000	0.000	0.420	-	-	0.000	0.000	0.000	0.420	-	-		0.020
2.200	0.000	0.000	0.000	0.001	-	-	0.000	0.000	0.000		0.001	-	-			0.000	0.000	0.000	0.620	-	-	0.000	0.000	0.000	0.620	-	-		0.022
2.400	0.000	0.000	0.000	0.001	-	-						-	-			0.000	0.000	0.000	0.820	-	-			-	-			0.024	
Σύνολα:					0	0						0	0	0	0					0	0				0	0	0	0	
Αριθμός Πράξεων:					0							0		0						0.00					0		0		

ΔΕΗ (ΚΟ)

(Μέγεθος Συμβολαίου: 100 Χρεόγραφα, Τρόπος Εξάσκησης: Αμερικάνικος, Φυσική Παράδοση)

Τιμή Εξάσκησης	Δικαιώματα Αγοράς												Δικαιώματα Πώλησης																	
	Δεκέμβριος 2023						Ιανουάριος 2024						Λοιποί Μήνες		Δεκέμβριος 2023						Ιανουάριος 2024						Λοιποί Μήνες		Τιμή Εξάσκησης	
	Άνοιγμα	Ανιψ. Τιμή	Κατωτ. Τιμή	Τελ. Τιμή	Τιμή κλεισ.	Όγκος	Άνοιγ. θέσεις	Άνοιγμα	Ανιψ. Τιμή	Κατωτ. Τιμή	Τελ. Τιμή	Τιμή κλεισ.	Όγκος	Άνοιγ. θέσεις	Όγκος	Άνοιγ. θέσεις	Άνοιγμα	Ανιψ. Τιμή	Κατωτ. Τιμή	Τελ. Τιμή	Τιμή κλεισ.	Όγκος	Άνοιγ. θέσεις	Όγκος	Άνοιγ. θέσεις					
4.400	0.000	0.000	0.000	6.35	-	-							-	-			0.000	0.000	0.000	0.001	-	-			-	-				0.044
4.800	0.000	0.000	0.000	5.95	-	-							-	-			0.000	0.000	0.000	0.001	-	-			-	-			0.048	
5.200	0.000	0.000	0.000	5.55	-	-							-	-			0.000	0.000	0.000	0.001	-	-			-	-			0.052	
5.600	0.000	0.000	0.000	5.16	-	-							-	-			0.000	0.000	0.000	0.001	-	-			-	-			0.056	
6.000	0.000	0.000	0.000	4.76	-	-							-	-			0.000	0.000	0.000	0.001	-	-			-	-			0.060	
6.400	0.000	0.000	0.000	4.36	-	-							-	-			0.000	0.000	0.000	0.001	-	-			-	-			0.064	
6.800	0.000	0.000	0.000	3.96	-	-							-	-			0.000	0.000	0.000	0.001	-	-			-	-			0.068	
7.200	0.000	0.000	0.000	3.56	-	-	0.000	0.000	0.000		3.57	-	-			0.000	0.000	0.000	0.001	-	-	0.000	0.000	0.000	0.001	-	-			0.072
7.600	0.000	0.000	0.000	3.16	-	-	0.000	0.000	0.000		3.17	-	-			0.000	0.000	0.000	0.001	-	-	0.000	0.000	0.000	0.002	-	-			0.076
8.000	0.000	0.000	0.000	2.76	-	-	0.000	0.000	0.000		2.78	-	-			0.000	0.000	0.000	0.001	-	-	0.000	0.000	0.000	0.006	-	-			0.080
8.400	0.000	0.000	0.000	2.36	-	-	0.000	0.000	0.000		2.39	-	-			0.000	0.000	0.000	0.001	-	-	0.000	0.000	0.000	0.016	-	-			0.084
8.800	0.000	0.000	0.000	1.96	-	-	0.000	0.000	0.000		2.01	-	-			0.000	0.000	0.000	0.001	-	-	0.000	0.000	0.000	0.038	-	-			0.088
9.200	0.000	0.000	0.000	1.56	-	-	0.000	0.000	0.000		1.66	-	-			0.000	0.000	0.000	0.005	-	-	0.000	0.000	0.000	0.079	-	-			0.092
9.600	0.000	0.000	0.000	1.18	-	4	0.000	0.000	0.000		1.33	-	-			0.000	0.000	0.000	0.021	-	-	0.000	0.000	0.000	0.148	-	-			0.096
10.000	0.000	0.000	0.000	0.827	-	3	0.000	0.000	0.000		1.03	-	-			0.000	0.000	0.000	0.068	-	-	0.000	0.000	0.000	0.254	-	-			0.100
11.000	0.000	0.000	0.000	0.218	-	3	0.000	0.000	0.000		0.486	-	-			0.000	0.000	0.000	0.459	-	-	0.000	0.000	0.000	0.707	-	-			0.110
12.000	0.000	0.000	0.000	0.027	-	-	0.000	0.000	0.000		0.187	-	-			0.000	0.000	0.000	1.27	-	-	0.000	0.000	0.000	1.41	-	-			0.120
13.000	0.000	0.000	0.000	0.001	-	-	0.000	0.000	0.000		0.059	-	-			0.000	0.000	0.000	2.25	-	-	0.000	0.000	0.000	2.29	-	-			0.130
14.000	0.000	0.000	0.000	0.001	-	-	0.000	0.000	0.000		0.016	-	-			0.000	0.000	0.000	3.25	-	-	0.000	0.000	0.000	3.25	-	-			0.140
15.000	0.000	0.000	0.000	0.001	-	-	0.000	0.000	0.000		0.004	-	-			0.000	0.000	0.000	4.25	-	-	0.000	0.000	0.000	4.25	-	-			0.150
16.000	0.000	0.000	0.000	0.001	-	-	0.000	0.000	0.000		0.001	-	-			0.000	0.000	0.000	5.25	-	-	0.000	0.000	0.000	5.25	-	-			0.160
Σύνολο:					0	10							0	0	0	0				0	0				0	0	0	0		
Αριθμός Πράξεων:					0								0	0						0.00					0		0			

ΕΘΝΙΚΗ ΤΡΑΠΕΖΑ (ΚΟ)

(Μέγεθος Συμβολαίου: 100 Χρέεγραφα, Τρόπος Εξάσκησης: Αμερικάνικος, Φυσική Παράδοση)

Δικαιώματα Αγοράς															Δικαιώματα Πώλησης															
Τιμή Εξάσκησης	Δεκέμβριος 2023						Ιανουάριος 2024						Λοιποί Μήνες		Δεκέμβριος 2023						Ιανουάριος 2024						Λοιποί Μήνες		Τιμή Εξάσκησης	
	Άνοιγμα	Ανιγτ Τιμή	Κατωτ Τιμή	Τελ Τιμή	Τιμή κλεισ.	Όγκος	Άνοιγμα	Ανιγτ Τιμή	Κατωτ Τιμή	Τελ Τιμή	Τιμή κλεισ.	Όγκος	Άνοιγτ θέσεις	Όγκος	Άνοιγτ θέσεις	Άνοιγμα	Ανιγτ Τιμή	Κατωτ Τιμή	Τελ Τιμή	Τιμή κλεισ.	Όγκος	Άνοιγτ θέσεις	Όγκος	Άνοιγτ θέσεις	Όγκος	Άνοιγτ θέσεις				
2.600	0.000	0.000	0.000		3.57	-	-					-	-			0.000	0.000	0.000		0.001	-	-							0.026	
2.800	0.000	0.000	0.000		3.37	-	-					-	-			0.000	0.000	0.000		0.001	-	-							0.028	
3.000	0.000	0.000	0.000		3.17	-	-					-	-			0.000	0.000	0.000		0.001	-	-							0.030	
3.200	0.000	0.000	0.000		2.97	-	-					-	-			0.000	0.000	0.000		0.001	-	-							0.032	
3.400	0.000	0.000	0.000		2.77	-	-					-	-			0.000	0.000	0.000		0.001	-	-							0.034	
3.600	0.000	0.000	0.000		2.57	-	-	0.000	0.000	0.000		2.58	-	-		0.000	0.000	0.000		0.001	-	-	0.000	0.000	0.000		0.001	-	-	0.036
3.800	0.000	0.000	0.000		2.37	-	-	0.000	0.000	0.000		2.38	-	-		0.000	0.000	0.000		0.001	-	-	0.000	0.000	0.000		0.001	-	-	0.038
4.000	0.000	0.000	0.000		2.17	-	-	0.000	0.000	0.000		2.18	-	-		0.000	0.000	0.000		0.001	-	-	0.000	0.000	0.000		0.001	-	-	0.040
4.400	0.000	0.000	0.000		1.77	-	-	0.000	0.000	0.000		1.79	-	-		0.000	0.000	0.000		0.002	-	-	0.000	0.000	0.000		0.005	-	-	0.044
4.800	0.000	0.000	0.000		1.37	-	-	0.000	0.000	0.000		1.40	-	-		0.000	0.000	0.000		0.001	-	-	0.000	0.000	0.000		0.021	-	-	0.048
5.200	0.000	0.000	0.000		0.979	-	-	0.000	0.000	0.000		1.05	-	-		0.000	0.000	0.000		0.004	-	820	0.000	0.000	0.000		0.064	-	-	0.052
5.600	0.000	0.000	0.000		0.607	-	55	0.000	0.000	0.000		0.739	-	-		0.000	0.000	0.000		0.031	-	72	0.000	0.000	0.000		0.153	-	-	0.056
6.000	0.000	0.000	0.000		0.308	-	11	0.000	0.000	0.000		0.491	-	-		0.000	0.000	0.000		0.132	-	565	0.000	0.000	0.000		0.304	-	-	0.060
6.400	0.000	0.000	0.000		0.122	-	33	0.000	0.000	0.000		0.305	-	22		0.000	0.000	0.000		0.347	-	2	0.000	0.000	0.000		0.518	-	-	0.064
6.800	0.000	0.000	0.000		0.036	-	-	0.000	0.000	0.000		0.178	-	11		0.000	0.000	0.000		0.661	-	-	0.000	0.000	0.000		0.791	-	-	0.068
7.200	0.000	0.000	0.000		0.008	-	-	0.000	0.000	0.000		0.099	-	-		0.000	0.000	0.000		1.03	-	-	0.000	0.000	0.000		1.11	-	-	0.072
7.600	0.000	0.000	0.000		0.001	-	-	0.000	0.000	0.000		0.052	-	-		0.000	0.000	0.000		1.43	-	-	0.000	0.000	0.000		1.47	-	-	0.076
8.000	0.000	0.000	0.000		0.001	-	-	0.000	0.000	0.000		0.026	-	-		0.000	0.000	0.000		1.83	-	-	0.000	0.000	0.000		1.84	-	-	0.080
8.400	0.000	0.000	0.000		0.001	-	-	0.000	0.000	0.000		0.012	-	-		0.000	0.000	0.000		2.23	-	-	0.000	0.000	0.000		2.23	-	-	0.084
Σύνολο:						0	99					0	33	0	0					0	1,459			0	3	0	0			
Αριθμός Πράξεων:							0					0		0						0,00				0		0				

ΟΠΑΠ (ΚΟ)

(Μέγεθος Συμβολαίου: 100 Χρεόγραφα, Τρόπος Εξάσκησης: Αμερικάνικος, Φυσική Παράδοση)

Τιμή Εξάσκησης	Δικαιώματα Αγοράς													Δικαιώματα Πώλησης																	
	Δεκέμβριος 2023						Ιανουάριος 2024						Λοιποί Μήνες		Δεκέμβριος 2023						Ιανουάριος 2024						Λοιποί Μήνες		Τιμή Εξάσκησης		
	Άνοιγμα	Ανιγτ Τιμή	Κατωτ Τιμή	Τελ Τιμή	Τιμή κλεισ.	Όγκος	Άνοιγτες θέσεις	Άνοιγμα	Ανιγτ Τιμή	Κατωτ Τιμή	Τελ Τιμή	Τιμή κλεισ.	Όγκος	Άνοιγτες θέσεις	Όγκος	Άνοιγτες θέσεις	Άνοιγμα	Ανιγτ Τιμή	Κατωτ Τιμή	Τελ Τιμή	Τιμή κλεισ.	Όγκος	Άνοιγτες θέσεις	Όγκος	Άνοιγτες θέσεις						
9.200	0.000	0.000	0.000		5.50	-	-										0.000	0.000	0.000		0.001	-	-								
9.600	0.000	0.000	0.000		5.10	-	-	0.000	0.000	0.000		5.12	-	-			0.000	0.000	0.000		0.001	-	-	0.000	0.000	0.000		0.001	-	-	0.096
10.000	0.000	0.000	0.000		4.70	-	-	0.000	0.000	0.000		4.72	-	-			0.000	0.000	0.000		0.001	-	-	0.000	0.000	0.000		0.001	-	-	0.100
11.000	0.000	0.000	0.000		3.70	-	-	0.000	0.000	0.000		3.72	-	-			0.000	0.000	0.000		0.001	-	-	0.000	0.000	0.000		0.001	-	-	0.110
12.000	0.000	0.000	0.000		2.70	-	-	0.000	0.000	0.000		2.73	-	-			0.000	0.000	0.000		0.001	-	-	0.000	0.000	0.000		0.005	-	-	0.120
13.000	0.000	0.000	0.000		1.70	-	-	0.000	0.000	0.000		1.78	-	-			0.000	0.000	0.000		0.002	-	-	0.000	0.000	0.000		0.049	-	-	0.130
14.000	0.000	0.000	0.000		0.774	-	-	0.000	0.000	0.000		0.965	-	-			0.000	0.000	0.000		0.071	-	-	0.000	0.000	0.000		0.236	-	-	0.140
15.000	0.000	0.000	0.000		0.186	-	-	0.000	0.000	0.000		0.416	-	-			0.000	0.000	0.000		0.483	-	-	0.000	0.000	0.000		0.687	-	-	0.150
16.000	0.000	0.000	0.000		0.018	-	167	0.000	0.000	0.000		0.139	-	-			0.000	0.000	0.000		1.32	-	-	0.000	0.000	0.000		1.41	-	-	0.160
17.000	0.000	0.000	0.000		0.001	-	-	0.000	0.000	0.000		0.036	-	-			0.000	0.000	0.000		2.31	-	-	0.000	0.000	0.000		2.32	-	-	0.170
18.000	0.000	0.000	0.000		0.001	-	-	0.000	0.000	0.000		0.007	-	-			0.000	0.000	0.000		3.31	-	-	0.000	0.000	0.000		3.31	-	-	0.180
19.000	0.000	0.000	0.000		0.001	-	-	0.000	0.000	0.000		0.001	-	-			0.000	0.000	0.000		4.31	-	-	0.000	0.000	0.000		4.31	-	-	0.190
20.000	0.000	0.000	0.000		0.006	-	-	0.000	0.000	0.000		0.001	-	-			0.000	0.000	0.000		5.31	-	-	0.000	0.000	0.000		5.31	-	-	0.200
22.000	0.000	0.000	0.000		0.001	-	-	0.000	0.000	0.000		0.001	-	-			0.000	0.000	0.000		7.31	-	-	0.000	0.000	0.000		7.31	-	-	0.220
24.000	0.000	0.000	0.000		0.001	-	-						-	-			0.000	0.000	0.000		9.31	-	-						-	-	0.240
Σύνολο:						0	167						0	0	0	0					0	0						0	0	0	0
Αριθμός Πράξεων:						0							0	0	0						0.00							0	0		

ΟΤΕ (ΚΟ)

(Μέγεθος Συμβολαίου: 100 Χρεόγραφα, Τρόπος Εξάσκησης: Αμερικάνικος, Φυσική Παράδοση)

Τιμή Εξάσκησης	Δικαιώματα Αγοράς													Δικαιώματα Πώλησης																	
	Δεκέμβριος 2023						Ιανουάριος 2024						Λοιποί Μήνες		Δεκέμβριος 2023						Ιανουάριος 2024						Λοιποί Μήνες		Τιμή Εξάσκησης		
	Άνοιγμα	Ανιγτ Τιμή	Καπιτ Τιμή	Τελ Τιμή	Τιμή κλεισ.	Όγκος	Άνοιγες θέσεις	Άνοιγμα	Ανιγτ Τιμή	Καπιτ Τιμή	Τελ Τιμή	Τιμή κλεισ.	Όγκος	Άνοιγες θέσεις	Όγκος	Άνοιγες θέσεις	Άνοιγμα	Ανιγτ Τιμή	Καπιτ Τιμή	Τελ Τιμή	Τιμή κλεισ.	Όγκος	Άνοιγες θέσεις	Όγκος	Άνοιγες θέσεις						
9.200	0.000	0.000	0.000	3.84	-	-	0.000	0.000	0.000	3.86	-	-					0.000	0.000	0.000	0.001	-	-	0.000	0.000	0.000	0.001	-	-			
9.600	0.000	0.000	0.000	3.44	-	-	0.000	0.000	0.000	3.46	-	-					0.000	0.000	0.000	0.001	-	-	0.000	0.000	0.000	0.001	-	-			0.096
10.000	0.000	0.000	0.000	3.04	-	-	0.000	0.000	0.000	3.06	-	-					0.000	0.000	0.000	0.001	-	-	0.000	0.000	0.000	0.001	-	-			0.100
11.000	0.000	0.000	0.000	2.04	-	-	0.000	0.000	0.000	2.07	-	-					0.000	0.000	0.000	0.001	-	-	0.000	0.000	0.000	0.012	-	-			0.110
12.000	0.000	0.000	0.000	1.06	-	-	0.000	0.000	0.000	1.17	-	-					0.000	0.000	0.000	0.015	-	-	0.000	0.000	0.000	0.107	-	-			0.120
13.000	0.000	0.000	0.000	0.291	-	16	0.000	0.000	0.000	0.506	-	-					0.000	0.000	0.000	0.250	-	1	0.000	0.000	0.000	0.441	-	-			0.130
14.000	0.000	0.000	0.000	0.027	-	-	0.000	0.000	0.000	0.160	-	-					0.000	0.000	0.000	0.989	-	-	0.000	0.000	0.000	1.10	-	-			0.140
15.000	0.000	0.000	0.000	0.001	-	5	0.000	0.000	0.000	0.036	-	-					0.000	0.000	0.000	1.97	-	-	0.000	0.000	0.000	1.98	-	-			0.150
16.000	0.000	0.000	0.000	0.006	-	-	0.000	0.000	0.000	0.006	-	-					0.000	0.000	0.000	2.97	-	-	0.000	0.000	0.000	2.97	-	-			0.160
17.000	0.000	0.000	0.000	0.002	-	-	0.000	0.000	0.000	0.001	-	-					0.000	0.000	0.000	3.97	-	-	0.000	0.000	0.000	3.97	-	-			0.170
18.000	0.000	0.000	0.000	0.001	-	-	0.000	0.000	0.000	0.001	-	-					0.000	0.000	0.000	4.97	-	-	0.000	0.000	0.000	4.97	-	-			0.180
19.000	0.000	0.000	0.000	0.001	-	-	0.000	0.000	0.000	0.001	-	-					0.000	0.000	0.000	5.97	-	-	0.000	0.000	0.000	5.97	-	-			0.190
20.000	0.000	0.000	0.000	0.001	-	-					-	-					0.000	0.000	0.000	6.97	-	-					-	-			0.200
22.000	0.000	0.000	0.000	0.001	-	-					-	-					0.000	0.000	0.000	8.97	-	-					-	-			0.220
Σύνολο:					0	21					0	0	0	0						0	1					0	0	0	0		
Αριθμός Πράξεων:					0						0	0	0							0.00						0		0			

ΠΕΙΡΑΙΩΣ FINANCIAL HOLD (ΚΟ)

(Μέγεθος Συμβολαίου: 100 Χρέογραφα, Τρόπος Εξάσκησης: Αμερικάνικος, Φυσική Παράδοση)

Δικαιώματα Αγοράς															Δικαιώματα Πώλησης																		
Τιμή Εξάσκησης	Δεκέμβριος 2023						Ιανουάριος 2024						Λοιποί Μήνες			Δεκέμβριος 2023						Ιανουάριος 2024						Λοιποί Μήνες			Τιμή Εξάσκησης		
	Άνοιγμα	Ανιγτ Τιμή	Καπιτ Τιμή	Τελ Τιμή	Τιμή κλεισ.	Όγκος	Άνοιγμα	Ανιγτ Τιμή	Καπιτ Τιμή	Τελ Τιμή	Τιμή κλεισ.	Όγκος	Άνοιγτες θέσεις	Όγκος	Άνοιγτες θέσεις	Άνοιγμα	Ανιγτ Τιμή	Καπιτ Τιμή	Τελ Τιμή	Τιμή κλεισ.	Όγκος	Άνοιγτες θέσεις	Άνοιγμα	Ανιγτ Τιμή	Καπιτ Τιμή	Τελ Τιμή	Τιμή κλεισ.	Όγκος	Άνοιγτες θέσεις	Όγκος		Άνοιγτες θέσεις	
0.950	0.000	0.000	0.000	2.22	-	-										0.000	0.000	0.000	0.001	-	-											0.010	
1.000	0.000	0.000	0.000	2.17	-	-										0.000	0.000	0.000	0.001	-	-											0.010	
1.100	0.000	0.000	0.000	2.07	-	-										0.000	0.000	0.000	0.001	-	-											0.011	
1.200	0.000	0.000	0.000	1.97	-	-										0.000	0.000	0.000	0.001	-	-											0.012	
1.300	0.000	0.000	0.000	1.87	-	-										0.000	0.000	0.000	0.001	-	-											0.013	
1.400	0.000	0.000	0.000	1.77	-	-										0.000	0.000	0.000	0.001	-	-											0.014	
1.500	0.000	0.000	0.000	1.67	-	-										0.000	0.000	0.000	0.001	-	-											0.015	
1.600	0.000	0.000	0.000	1.57	-	-										0.000	0.000	0.000	0.001	-	-											0.016	
1.700	0.000	0.000	0.000	1.47	-	-										0.000	0.000	0.000	0.001	-	-											0.017	
1.800	0.000	0.000	0.000	1.37	-	-										0.000	0.000	0.000	0.001	-	-											0.018	
1.900	0.000	0.000	0.000	1.27	-	-	0.000	0.000	0.000	1.28	-	-				0.000	0.000	0.000	0.001	-	-	0.000	0.000	0.000	0.001	-	-					0.019	
2.000	0.000	0.000	0.000	1.17	-	-	0.000	0.000	0.000	1.18	-	-				0.000	0.000	0.000	0.001	-	-	0.000	0.000	0.000	0.001	-	-					0.020	
2.200	0.000	0.000	0.000	0.972	-	-	0.000	0.000	0.000	0.977	-	-				0.000	0.000	0.000	0.002	-	-	0.000	0.000	0.000	0.001	-	-					0.022	
2.400	0.000	0.000	0.000	0.772	-	-	0.000	0.000	0.000	0.782	-	-				0.000	0.000	0.000	0.001	-	-	0.000	0.000	0.000	0.005	-	-					0.024	
2.600	0.000	0.000	0.000	0.573	-	-	0.000	0.000	0.000	0.596	-	-				0.000	0.000	0.000	0.001	-	-	0.000	0.000	0.000	0.019	-	-					0.026	
2.800	0.000	0.000	0.000	0.379	-	-	0.000	0.000	0.000	0.428	-	-				0.000	0.000	0.000	0.006	-	-	0.000	0.000	0.000	0.050	-	-					0.028	
3.000	0.000	0.000	0.000	0.208	-	-	0.000	0.000	0.000	0.289	-	-				0.000	0.000	0.000	0.035	-	-	0.000	0.000	0.000	0.111	-	-					0.030	
3.200	0.000	0.000	0.000	0.088	-	-	0.000	0.000	0.000	0.182	-	-				0.000	0.000	0.000	0.116	-	-	0.000	0.000	0.000	0.203	-	-					0.032	
3.400	0.000	0.000	0.000	0.027	-	-	0.000	0.000	0.000	0.108	-	-				0.000	0.000	0.000	0.255	-	-	0.000	0.000	0.000	0.329	-	-					0.034	
3.600	0.000	0.000	0.000	0.006	-	-	0.000	0.000	0.000	0.058	-	-				0.000	0.000	0.000	0.434	-	-	0.000	0.000	0.000	0.480	-	-					0.036	
3.800	0.000	0.000	0.000	0.001	-	-	0.000	0.000	0.000	0.031	-	-				0.000	0.000	0.000	0.630	-	-	0.000	0.000	0.000	0.653	-	-					0.038	
4.000	0.000	0.000	0.000	0.002	-	-	0.000	0.000	0.000	0.015	-	-				0.000	0.000	0.000	0.830	-	-	0.000	0.000	0.000	0.839	-	-					0.040	
4.400	0.000	0.000	0.000	0.001	-	-	0.000	0.000	0.000	0.003	-	-				0.000	0.000	0.000	1.23	-	-	0.000	0.000	0.000	1.23	-	-					0.044	
4.800	0.000	0.000	0.000	0.001	-	-										0.000	0.000	0.000	1.63	-	-											0.048	
5.200	0.000	0.000	0.000	0.001	-	-										0.000	0.000	0.000	2.03	-	-											0.052	
Σύνολο:					0	0					0	0	0	0						0	0											0	0
Αριθμός Πράξεων:					0						0		0							0.00												0	

Προϊόν Δανεισμού	Υποκείμενος Τίτλος	Πολυμερείς Συναλλαγές[1]				Διμερείς Συναλλαγές[2]		Δανεισμός Τίτλων μέσω ΟΤC[3]
		Ανοιχτές θέσεις[5]	Προσφερόμενη ποσότητα	Μ.Σ.Τ[4]	Όγκος συναλλαγών	Μ.Σ.Τ[4]	Όγκος συναλλαγών	Όγκος συναλλαγών
ALPHABOR	ALPHA ΥΠΗΡΕΣΙΩΝ ΣΥΜΜ (ΚΟ)	36,070	---	---	---	---	---	57,279,561
OTOELBOR	AUTOHELLAS (ΚΟ)	1,500	---	---	---	---	---	102,435
CENERBOR	CENERGY HOLDINGS (ΚΑ)	922	---	---	---	---	---	79,680
EEEBOR	COCA-COLA HBC AG (ΚΟ)	7,947	---	---	---	---	---	42,268
EUROBBOR	EUROBANK HOLDINGS (ΚΟ)	70,000	---	---	---	---	---	34,121,367
FFGRPBOR	FOLLI-FOLLIE (ΚΟ)	---	---	---	---	---	---	886,279
FOYRKBOR	FOURLIS ΣΥΜΜΕΤΟΧΩΝ (ΚΟ)	230	---	---	---	---	---	12,325
ELPEBOR	HELLENIQ ENERGY (ΚΟ)	93,498	---	---	---	---	---	248,351
INTRKBOR	INTRACOM HOLDINGS (ΚΟ)	---	---	---	---	---	---	---
INKATBOR	INTRAKAT (ΚΟ)	---	---	---	---	---	---	---
BELABOR	JUMBO (ΚΟ)	2,575	---	---	---	---	---	211,981
LAMDABOR	LAMDA DEVELOPMENT(ΚΟ)	400	---	---	---	---	---	438,475
MIGBOR	MIG (ΚΟ)	1,992	---	---	---	---	---	40,179
QUALBOR	QUALITY & RELIABILITY (ΚΟ)	---	---	---	---	---	---	---
QUESTBOR	QUEST ΣΥΜΜΕΤΟΧΩΝ (ΚΟ)	391	---	---	---	---	---	53,365
TITCBOR	TITAN CEMENT (ΚΑ)	3,868	---	---	---	---	---	229,973
VIOBOR	VIHALCO SA/NV (ΚΑ)	744	---	---	---	---	---	---
AVAXBOR	ΑΒΑΞ Α.Ε. (ΚΟ)	---	---	---	---	---	---	---
ADMIEBOR	ΑΔΜΗΕ ΣΥΜΜΕΤΟΧΩΝ Α.Ε. (ΚΟ)	1,000	---	---	---	---	---	188,669
AEGNBOR	ΑΕΡΟΠΟΡΙΑ ΑΙΓΑΙΟΥ (ΚΟ)	---	---	---	---	---	---	174,261
GEKTERNABOR	ΓΕΚ ΤΕΡΝΑ (ΚΟ)	---	---	---	---	---	---	3,698
PPCBOR	ΔΕΗ (ΚΟ)	2,000	---	---	---	---	---	1,278,881
ETEBOR	ΕΘΝΙΚΗ ΤΡΑΠΕΖΑ (ΚΟ)	37,110	---	---	---	---	---	19,144,737
ELHABOR	ΕΛΒΑΛΧΑΛΚΟΡ (ΚΟ)	2,298	---	---	---	---	---	64,887
ELLAKTORBOR	ΕΛΛΑΚΤΩΡ (ΚΟ)	12,681	---	---	---	---	---	24,837
EXAEBOR	ΕΛΛΗΝ. ΧΡΗΜΑΤΙΣΤΗΡΙΑ-Χ.Α. (ΚΟ)	4,200	---	---	---	---	---	167,047
EYDAPBOR	ΕΥΔΑΠ (ΚΟ)	845	---	---	---	---	---	230,862
MOHBOR	ΜΟΤΟΡ ΟΪΛ (ΚΟ)	24,301	---	---	---	---	---	441,599
MYTILBOR	ΜΥΤΙΛΗΝΑΙΟΣ (ΚΟ)	4,461	---	---	---	---	---	143,330
PPABOR	ΟΛΠ (ΚΟ)	500	---	---	---	---	---	70,287
OPAPBOR	ΟΠΑΠ (ΚΟ)	4,400	---	---	---	---	---	1,578,581

Σημειώσεις Προϊόντων Δανεισμού

[1] - Πολυμερείς Συμβάσεις Δανειοδοσίας των μεθόδων 8-1, 8-2 και 8-3-3 (σύμφ. Με Αποφ.17 ΔΣ του Χρηματιστηρίου).

[2] - Διμερείς Συμβάσεις Δανειοδοσίας των μεθόδων 8-3-1 και 8-3-2 (σύμφ. Με Αποφ. 20 ΔΣ του Χρηματιστηρίου).

[3] - Τα στοιχεία Συναλλαγές Δανεισμού Τίτλων μέσω ΟΤC δηλώνονται από τους χειριστές ΣΑΤ και αφορούν τις ποσότητες που έχουν καταγραφεί στο ΣΑΤ έως και τη προηγούμενη εργάσιμη ημέρα.

[4] - Μ.Σ.Τ: - Μέση Σταθμισμένη Τιμή (ως προς τα τεμάχια)

[5] - Τα στοιχεία αφορούν σε ανοιχτές θέσεις πριν την έναρξη της συνεδρίασης

Προϊόν Δανεισμού	Υποκείμενος Τίτλος	Πολυμερείς Συναλλαγές[1]					Διμερείς Συναλλαγές[2]		Δανεισμός Τίτλων μέσω OTC[3]
		Ανοιχτές θέσεις[5]	Προσφερόμενη ποσότητα	Μ.Σ.Τ[4]	Όγκος συναλλαγών	Μ.Σ.Τ[4]	Όγκος συναλλαγών	Μ.Σ.Τ[4]	Όγκος συναλλαγών
ΗΤΟΒΟR	ΟΤΕ (ΚΟ)	1,750	---	---	---	---	---	---	1,495,482
ΤΡΕΙRΒΟR	ΠΕΙΡΑΙΩΣ FINANCIAL HOLD (ΚΟ)	5,000	---	---	---	---	---	---	1,065,188
SΑRΒΟR	ΣΑΡΑΝΤΗΣ ΓΡ. (ΚΟ)	1,949	---	---	---	---	---	---	45,341
TENERGYΒΟR	ΤΕΡΝΑ ΕΝΕΡΓΕΙΑΚΗ (ΚΟ)	---	---	---	---	---	---	---	275,966
ΟΡΤΙΜΑΒΟR	ΤΡΑΠΕΖΑ ΟΡΤΙΜΑ ΒΑΝΚ (ΚΟ)	---	---	---	---	---	---	---	4,000

Σημειώσεις Προϊόντων Δανεισμού

[1] - Πολυμερείς Συμβάσεις Δανειοδοσίας των μεθόδων 8-1, 8-2 και 8-3-3 (σύμφ. Με Αποφ.17 ΔΣ του Χρηματιστηρίου).

[2] - Διμερείς Συμβάσεις Δανειοδοσίας των μεθόδων 8-3-1 και 8-3-2 (σύμφ. Με Αποφ. 20 ΔΣ του Χρηματιστηρίου).

[3] - Τα στοιχεία Συναλλαγές Δανεισμού Τίτλων μέσω OTC δηλώνονται από τους χειριστές ΣΑΤ και αφορούν τις ποσότητες που έχουν καταγραφεί στο ΣΑΤ έως και τη προηγούμενη εργάσιμη ημέρα.

[4] - Μ.Σ.Τ: - Μέση Σταθμισμένη Τιμή (ως προς τα τεμάχια)

[5] - Τα στοιχεία αφορούν σε ανοιχτές θέσεις πριν την έναρξη της συνεδρίασης

Κωδικοί και ονομασίες Κλάδων Οικονομικής Δραστηριότητας του Χρηματιστηρίου Αθηνών

12003 - Διαπραγματεύσιμα Αμοιβαία Κεφάλαια	10101010 Υπηρεσίες Ηλεκτρονικών Υπολογιστών
10101015 Λογισμικό	10102030 Υλικό Υπολογιστών
15101010 Εξοπλισμός Τηλεπικοινωνιών	15102015 Υπηρεσίες Τηλεπικοινωνιών
20101010 Υγειονομικές Μονάδες	20101025 Υπηρεσίες Υγείας
20102010 Ιατρικός Εξοπλισμός	20103015 Φαρμακευτικά Προϊόντα
30101010 Τράπεζες	30202000 Διαφοροποιημένες Χρηματοοικονομικές Υπηρεσίες
30202010 Διαχείριση Κεφαλαίων & Θεματοφύλακες	30202015 Επενδυτικές Υπηρεσίες
30204000 Επενδυτικές Εταιρείες κλειστού τύπου	30302010 Γενικές Ασφάλειες
30302015 Μεσίτες Ασφαλίσεων	30302025 Ασφάλειες Ιδιοκτησίας & Ζημιών
35101010 Συμμετοχές & Ανάπτυξη Ακίνητης Περιουσίας	35101015 Υπηρεσίες Ακίνητης Περιουσίας
35102000 Διαφοροποιημένες Α.Ε.Ε.Α.Π.	35102030 Α.Ε.Ε.Α.Π. Επαγγελματικών Χώρων
35102045 Α.Ε.Ε.Α.Π. Εμπορικών Χώρων	40201040 Υπηρεσίες Ενοικίασης και Χρηματοδοτικής Μίσθωσης
40202010 Κατασκευή Κατοικιών	40202015 Έπιπλα
40202020 Οικιακές Συσκευές	40203040 Ηλεκτρονική Ψυχαγωγία
40204020 Ρούχα και Αξεσουάρ	40301010 Ψυχαγωγία
40301030 Εκδόσεις	40301035 Ραδιοτηλεοπτικοί Φορείς
40401010 Διαφοροποιημένοι Έμποροι	40401020 Εμπόριο Ενδυμάτων
40401025 Εμπόριο Προϊόντων Οικιακής Βελτίωσης	40401030 Εξειδικευμένο Λιανικό Εμπόριο
40501010 Αεροπορικές Εταιρείες	40501015 Ταξίδια & Τουρισμός
40501020 Τυχερά Παιχνίδια	40501025 Ξενοδοχεία & Πανσιόν
45101015 Απόσταξη & Οινοπαραγωγή	45101020 Αναψυκτικά
45102010 Γεωργεία, Αλιεία, Εκτροφή και Φυτείες	45102020 Τρόφιμα
45103010 Καπνός	45201010 Λιανικό & Χονδρικό Εμπόριο Τροφίμων
45201020 Είδη Προσωπικής Φροντίδας	50101010 Κατασκευές
50101020 Κατασκευαστές Στέγασης & Επικαλύψεων	50101030 Τσιμέντα
50101035 Άλλα Οικοδομικά Υλικά	50202010 Ηλεκτρικά Εξαρτήματα
50203000 Διαφοροποιημένες Βιομηχανίες	50203015 Πλαστικά
50203030 Υλικά Συσκευασίας	50204000 Μηχανήματα Βιομηχανικού Εξοπλισμού
50204020 Μηχανήματα Κατασκευών	50205010 Προμηθευτές Βιομηχανίας
50205020 Υποστηρικτικές Υπηρεσίες προς Επιχειρήσεις	50205030 Υπηρεσίες Μαζικής Εκτύπωσης
50206015 Εμπορικά Οχήματα & Ανταλλακτικά	50206030 Θαλάσσιες Μεταφορές
50206060 Υπηρεσίες Μεταφορών	55101000 Διαφοροποιημένα Υλικά
55101020 Κλωστοϋφαντουργικά Προϊόντα	55102000 Ορυχεία
55102010 Σίδηρος & Χάλυβας	55102015 Μεταλλουργία
55102035 Αλουμίνιο	60101020 Διυλιστήρια & Εμπορία Πετρελαιοειδών
65101010 Εναλλακτική Ηλεκτρική Ενέργεια	65101015 Συμβατική Ηλεκτρική Ενέργεια
65102030 Ύδρευση	



ATHEX
Athens Stock Exchange

Λεωφ. Αθηνών 110 104 42 Αθήνα
110, Athinon Ave. GR 104 42 Athens
tel. (+30)210-33.66.800, fax (+30)210-33.66.101
www.athexgroup.gr