

23

Ημερήσιο Δελτίο
Συναλλακτικής Δραστηριότητας

Daily Official List
of Trading Activity

Παρασκευή, 24 Νοεμβρίου, 2023

Έτος: 144 Αύξων Αριθμός Συνεδρίασης: 226



ATHEXGROUP
Athens Exchange Group

Αποποίηση Ευθύνης:

Η εταιρεία Ελληνικά Χρηματιστήρια-Χρηματιστήριο Αθηνών Ανώνυμη Εταιρεία Συμμετοχών καταβάλλει κάθε δυνατή προσπάθεια ώστε να διασφαλίσει ότι οι πληροφορίες και τα λοιπά στοιχεία που εμφανίζονται στο Ημερήσιο Δελτίο Τιμών (Η.Δ.Τ.) είναι ορθά και πλήρη αλλά δεν έχει καμία ευθύνη για ενδεχόμενο λάθος ή παράλειψη στοιχείων και / ή ευθύνη σχετικά με την ακρίβεια, αξιοπιστία, επικαιροποίηση και πληρότητα των παραπάνω πληροφοριών και στοιχείων ή ευθύνη προερχόμενη άμεσα ή έμμεσα από την χρήση των παραπάνω πληροφοριών.

Η Εταιρία δεν έχει καμία ευθύνη για την ακρίβεια των στοιχείων που περιλαμβάνονται στις ανακοινώσεις των εισηγμένων εταιρειών. Πιθανές προσβολές δικαιωμάτων τρίτων από το περιεχόμενο των ανακοινώσεων συνιστούν αποκλειστική ευθύνη του αποστολέα των ανακοινώσεων.

Όλα τα αναγραφόμενα στο Η.Δ.Τ. στοιχεία παρέχονται μόνο για τους σκοπούς της πληροφόρησης και δεν συνιστούν παροχή επενδυτικών συμβουλών ή πρόσκληση για επένδυση σε κινητές αξίες που διαπραγματεύονται στο Χρηματιστήριο Αθηνών.

Αναγνωρίζεται και συμφωνείται ότι όλα τα δικαιώματα επί των πληροφοριών που εμφανίζονται στο Η.Δ.Τ. θα αποτελούν κυριότητα της εταιρίας και οποιοδήποτε άλλο δικαίωμα συμπεριλαμβανομένου του δικαιώματος πνευματικής ιδιοκτησίας, σήματος κλπ. ανήκουν στο Χρηματιστήριο Αθηνών.

Τα ανωτέρω στοιχεία αποτελούν ιδιοκτησία της Εταιρίας και προστατεύονται σύμφωνα με τις διατάξεις περί πνευματικής ιδιοκτησίας. Απαγορεύεται α) η με οποιοδήποτε τρόπο ή μέσο αναπαραγωγή, αναδημοσίευση, τροποποίηση, αντιγραφή, πώληση, μετάδοση ή διανομή του συνόλου ή μέρους τους, χωρίς αναφορά στην πηγή και β) η εμπορική εκμετάλλευση των στοιχείων από τρίτους.

Η Εταιρία δεν φέρει καμία ευθύνη προερχόμενη άμεσα ή έμμεσα από χρήση ή τυχόν αλλοίωση των ανωτέρω στοιχείων όταν αυτά χρησιμοποιούνται από

Ελληνικά Χρηματιστήρια - Χρηματιστήριο Αθηνών Α.Ε. Συμμετοχών

Λεωφόρος Αθηνών 110, 10442 Αθήνα, Τηλ: (210) 33.66.800, Fax: (210) 32.13.938

www.athexgroup.gr

Χρηματιστηριακό Κέντρο Θεσσαλονίκης

Κατούνη 16-18, Θεσ/νίκη 546 25, Τηλ: (2310) 567.667, Fax: (2310) 530.455

Συνεργητικό Κεφάλαιο Εξασφάλισης Επενδυτικών Υπηρεσιών

Φειδίου 14-16, Αθήνα 106 78, Τηλ: (210) 33.04.682, Fax: (210) 33.04.155

Επιτροπή Κεφαλαιαγοράς

Κολοκοτρώνη 1 & Σταδίου 1, Αθήνα 105 62, Τηλ: (210) 33.77.100, Fax: (210) 33.77.173

Πίνακας Περιεχομένων

Ενότητα 1: Στατιστικά Στοιχεία Χρεογράφων, Παραγώγων και Δανεισμού

- Οι Αγορές Χρεογράφων Παραγώγων Δανεισμού
- Χρηματιστηριακοί Δείκτες
- Αναλυτικά Στοιχεία Συναλλαγών Αγοράς Χρεογράφων
- Στοιχεία Συναλλαγών Κλάδων Χρηματιστηρίου Αθηνών & Χρηματοοικονομικών Προϊόντων (Δ.Α.Κ.)
- Οι 10 Μετοχές με τη μεγαλύτερη Άνοδο & Πτώση
- Αναλυτικά Στοιχεία Συναλλαγών Αγοράς Παραγώγων

Ενότητα 2: Αναλυτικά Στοιχεία Συναλλαγών Χρεογράφων

- Αναλυτικά Στοιχεία Συναλλαγών Χρεογράφων
- Σημειώσεις Χρεογράφων

Ενότητα 3: Στοιχεία Συναλλαγών Χρεογράφων

- Στοιχεία Συναλλαγών Πακέτων
- Στοιχεία Συναλλαγών Δικαιωμάτων

- Στοιχεία Δανεισμού Τίτλων
- Στοιχεία Συναλλαγών Εκποιήσεων
- Στοιχεία Συναλλαγών Εκποιήσεων Ενσώματων Ονομαστικών Μετοχών
- Στοιχεία Ενεργητικού Διαπραγματεύσιμων Αμοιβαίων Κεφαλαίων (Δ.Α.Κ.)
- Χαρακτηριστικά Διαπραγματεύσιμων Αμοιβαίων Κεφαλαίων (Δ.Α.Κ.)

Ενότητα 4: Ανακοινώσεις

Ενότητα 5: Ομόλογα Διαπραγματεύσιμα στην Αγορά Αξιών Σταθερού Εισοδήματος

- Ομολογιακά Δάνεια Επιχειρήσεων – Οργανωμένη Αγορά (Μετατρέψιμα)
- Ομολογιακά Δάνεια Επιχειρήσεων – Οργανωμένη Αγορά (Μη Μετατρέψιμα)
- Ομόλογα Ελληνικού Δημοσίου
- Έντοκα Γραμμάτια & Zero Coupon Ομόλογα Ελληνικού Δημοσίου
- Ομόλογα Ελληνικού Δημοσίου Διαπραγματεύσιμα με τη Μέθοδο Εκφώνησης - Αντιφώνησης
- Ομόλογα Κρατικών Τραπεζών

Ενότητα 6: Πρόσθετα Στοιχεία Ενημέρωσης

- Πίνακας Μελών Χρηματιστηρίου Αθηνών και Μελών ΕΤ.ΕΚ.
- Πίνακας Μετοχών Υπό Ειδική Διαπραγμάτευση
- Γνωστοποιήσεις Συναλλαγών - Κατάλογος Υπόχρεων Προσώπων

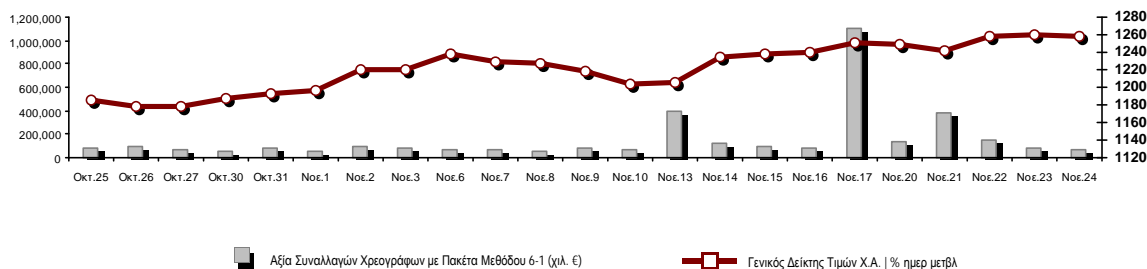
Ενότητα 7: Αναλυτικά Στοιχεία Συναλλαγών Αγοράς Παραγώγων

- Συμβόλαια Μελλοντικής Εκπλήρωσης σε Δείκτες
- Συμβόλαια Μελλοντικής Εκπλήρωσης σε Μετοχές
- Δικαιώματα Προαίρεσης σε Δείκτες
- Δικαιώματα Προαίρεσης σε Μετοχές
- Στοιχεία Συναλλαγών Προϊόντων Δανεισμού

Παράρτημα Α: Κωδικοί και ονομασίες Κλάδων Οικονομικής Δραστηριότητας του Χρηματιστηρίου Αθηνών

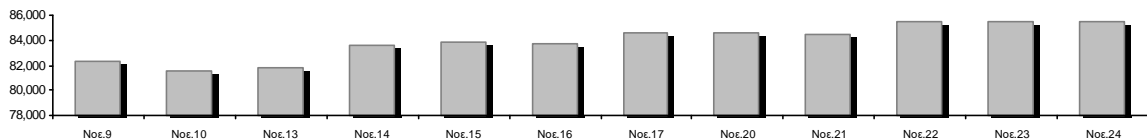
Οι Αγορές Χρεογράφων Παραγώγων Δανεισμού

Γενικός Δείκτης Τιμών και Αξία Συναλλαγών Μετοχών και Παραγώγων

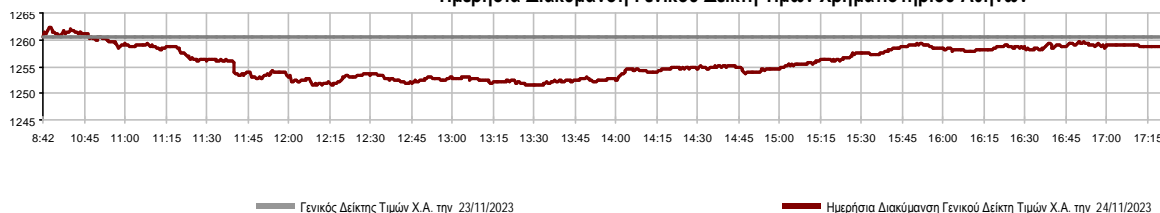


Κεφαλαιοποίηση Χ.Α. (εκατ €)**:	85,447.17	Συνολικές Ανοικτές Θέσεις σε Παράγωγα	491,197
Ημερήσια μεταβολή: εκατ. € %	-84.99 -0.10%	Ανοικτές θέσεις σε ΣΜΕ επί Δεικτών % ημερ μετβλ	5,209 -1.08%
Μέση ετήσια Κεφ/ποίηση: εκατ. € % Μετβλ. Μέση προηγ. έτος	79,731.95 26.44%	Ανοικτές θέσεις σε ΣΜΕ επί μετοχών % ημερ μετβλ	481,835 0.82%
Γενικός Δείκτης Τιμών Χ.Α. % ημερ μετβλ	1,258.73 -0.14%	Ανοικτές θέσεις σε Δικαιώματα επί Δεικτών % ημερ μετβλ	2,365 4.65%
Κεφαλαιοποίηση Γενικού Δείκτη (εκατ. €)	77,238.36	Ανοικτές θέσεις σε Δικαιώματα επί μετοχών % ημερ μετβλ	1,788 0.11%
Ημερήσια μεταβολή (εκατ. €)	-76.43		
Αξία Συναλλαγών Χρεογράφων με Πακέτα Μεθόδου 6-1 (χιλ. €)	63,313.99	Πλήθος Συμβολαίων Παραγώγων:	8,399
Ημερήσια μεταβολή: %	-13,612.14 -17.70%	Ημερήσια μεταβολή: τμχ %	-4,272 -33.71%
Μέση Αξία Συν/γών ΥiD: χιλ. € % Μετβλ Μέση προηγ. έτος	109,791.55 51.96%	Μέσος Όγκος Συμβ. ΥiD: % Μετβλ Μέσο προηγ. Έτος	43,650 27.07%
Αξία Συναλλαγών Πακέτων Μεθόδου 6-1 (χιλ. €)	3,974.12	Πλήθος Πράξεων Παραγώγων:	803
Αξία Συναλλαγών Πακέτων Μεθόδου 6-2 & 6-3 (χιλ. €)	250.74	Ημερήσια μεταβολή: πλήθος %	-525 -39.53%
Αξία Συναλλαγών Ομολόγων (χιλ.€)	1,148.16	Μέσο Πλήθος Πράξεων ΥiD: % Μετβλ Μέσο προηγ. Έτος	2,339 13.87%
Όγκος Συναλλαγών Χρεογράφων με Πακέτα Μεθόδου 6-1 (χιλ. Τμχ)	17,734.20	Συνολικές Ανοικτές Θέσεις σε Δανεισμό	349,080
Ημερήσια μεταβολή: χιλ. τμχ %	-2,660.41 -13.04%	Ημερήσια μεταβολή: τμχ %	12,638 3.76%
Μέσος Όγκος Συν/γών ΥiD: % Μετβλ Μέσο προηγ. Έτος	34,537.56 21.82%	Πλήθος Συναλλαγών Δανεισμού (Πολυμερής/Διμερής)	2,529
Όγκος Συναλλαγών Πακέτων Μεθόδου 6-1 (χιλ. Τεμάχια)	1,093.28	Ημερήσια μεταβολή: τμχ %	-15,100
Όγκος Συναλλαγών Πακέτων Μεθόδου 6-2 & 6-3 (χιλ. Τεμάχια)	26.98	Πλήθος Πολυμερών Συναλλαγών	2,529
Όγκος Συναλλαγών Ομολόγων	1,217,000	Πλήθος Διμερών Συναλλαγών	0
Πλήθος Πράξεων Χρεογράφων με Πακέτα Μεθόδου 6-1	28,345	Πλήθος Πράξεων Δανεισμού:	11
Ημερήσια μεταβολή: πλήθος %	-3,448 -10.85%	Ημερήσια μεταβολή: %	-1
Μέσο Πλήθος Πράξεων ΥiD: % Μετβλ Μέσο προηγ. Έτος	36,386 23.69%	Πλήθος Πράξεων Πολυμερών Συναλλαγών	11
Πλήθος πακέτων Μεθόδου 6-1	8	Πλήθος Πράξεων Διμερών Συναλλαγών	0
Πλήθος πακέτων Μεθόδου 6-2 & 6-3	3		
Πλήθος συναλλαγών Ομολόγων	199		

Κεφαλαιοποίηση Χ.Α. (εκατ €)**



Ημερήσια Διακύμανση Γενικού Δείκτη Τιμών Χρηματιστηρίου Αθηνών



Χρηματιστηριακοί Δείκτες

Όνομασία Δείκτη	24/11/2023	23/11/2023	Δ μον.	Δ %	Κατώτερη	Ανώτερη	Κατ.έτους	Ανωτ.έτους	Ετησ. μεταβ.
Γενικός Δείκτης Τιμών Χ.Α.	1,258.73	€ 1,260.52	-1.79	-0.14%	1,251.50	1,262.42	929.79	1,351.68	35.38% #
Δείκτης ATHEX ESG	1,443.12	€ 1,444.70	-1.58	-0.11%	1,433.73	1,446.15	1,057.52	1,541.00	36.44% #
FTSE/Χ.Α. Large Cap	3,069.56	€ 3,074.15	-4.59	-0.15%	3,049.72	3,076.88	2,250.77	3,280.71	36.33% #
FTSE/Χ.Α. Mid Cap	2,094.60	# 2,084.85	9.75	0.47%	2,082.75	2,102.01	1,411.43	2,224.46	48.40% #
FTSE/Χ.Α. Υψηλής Μερισματικής Απόδοσης	3,678.38	€ 3,701.88	-23.50	-0.63%	3,666.39	3,707.74	3,028.28	4,088.01	21.47% #
FTSE/Χ.Α. Διεθνούς Δραστηριοποίησης Plus	3,771.31	€ 3,777.10	-5.79	-0.15%	3,756.35	3,783.92	2,616.09	4,115.43	44.16% #
FTSE/Χ.Α. Mid & Small Cap Θεμελιωδών Μεγεθών	5,373.47	# 5,344.25	29.22	0.55%	5,318.17	5,387.02	4,353.12	5,946.34	22.25% #
Δείκτης ATHEX Select Plus	4,388.85	€ 4,404.25	-15.40	-0.35%	4,374.32	4,423.52	3,071.06	4,762.60	42.91% #
Δείκτης ATHEX Select	6,523.72	# 6,476.69	47.03	0.73%	6,463.50	6,534.53	4,343.88	7,125.71	50.18% #
FTSE/Χ.Α. Δείκτης Αγοράς	730.71	€ 731.63	-0.92	-0.13%	726.04	732.35	539.21	780.89	35.48% #
Δείκτης Συνολικής Απόδοσης Γενικού Δείκτη Χ.Α.	2,290.74	€ 2,294.00	-3.26	-0.14%	2,277.58	2,297.46	1,641.17	2,440.14	39.58% #
FTSE/Χ.Α. Large Cap Συνολικής Απόδοσης	5,075.69	€ 5,083.28	-7.59	-0.15%			3,623.42	5,338.50	40.95% #
FTSE/Χ.Α. Mid Cap Συνολικής Απόδοσης	2,819.03	# 2,805.91	13.12	0.47%			1,881.61	2,956.50	51.75% #
Ελληνικός Δείκτης Mid & Small Cap	1,857.00	€ 1,861.28	-4.28	-0.23%	1,849.04	1,867.03	1,365.14	2,011.62	36.03% #
FTSE/Χ.Α. Τράπεζες	1,061.89	€ 1,062.18	-0.29	-0.03%	1,053.00	1,063.02	640.09	1,117.78	65.78% #
FTSE/Χ.Α. Χρηματοοικονομικές Υπηρεσίες	1,277.36	€ 1,304.54	-27.18	-2.08%	1,269.95	1,309.48	672.72	1,514.55	86.36% #
FTSE/Χ.Α. Βιομηχανικά Προϊόντα & Υπηρεσίες	8,201.52	€ 8,205.96	-4.44	-0.05%	8,140.57	8,219.05	4,603.86	8,651.06	76.81% #
FTSE/Χ.Α. Εμπόριο	1,168.99	€ 1,178.90	-9.91	-0.84%	1,164.40	1,182.93	901.21	1,375.58	29.71% #
FTSE/Χ.Α. Ακίνητης Περιουσίας	4,368.54	€ 4,376.93	-8.39	-0.19%	4,334.44	4,396.25	3,750.22	4,816.41	7.25% #
FTSE/Χ.Α. Καταναλωτικά Προϊόντα & Υπηρεσίες	13,845.48	€ 14,008.60	-163.12	-1.16%	13,804.09	14,008.60	8,974.47	16,184.74	51.19% #
FTSE/Χ.Α. Τρόφιμα & Ποτά	9,473.44	€ 9,496.60	-23.16	-0.24%	9,383.59	9,496.60	8,101.49	11,188.59	11.89% #
FTSE/Χ.Α. Πρώτες Ύλες	8,274.42	€ 8,292.06	-17.64	-0.21%	8,196.96	8,334.07	6,463.31	10,590.89	27.51% #
FTSE/Χ.Α. Κατασκευές & Υλικά	4,636.48	€ 4,673.23	-36.75	-0.79%	4,623.99	4,692.92	3,204.90	4,808.27	44.67% #
FTSE/Χ.Α. Ενέργεια	5,406.48	# 5,389.65	16.83	0.31%	5,348.85	5,410.41	4,689.99	5,856.79	7.49% #
FTSE/Χ.Α. Ταξίδια & Αναψυχή	2,668.92	€ 2,681.69	-12.77	-0.48%	2,668.92	2,698.26	2,196.17	3,051.18	20.37% #
FTSE/Χ.Α. Τεχνολογία	3,032.94	# 3,007.70	25.24	0.84%	3,004.69	3,049.48	2,047.81	3,153.87	47.64% #
FTSE/Χ.Α. Τηλεπικοινωνίες	3,633.21	# 3,603.07	30.14	0.84%	3,569.48	3,647.54	3,511.53	4,415.99	-10.77% €
FTSE/Χ.Α. Υπηρεσίες Κοινής Ωφέλειας	5,554.54	# 5,531.24	23.30	0.42%	5,482.55	5,563.89	4,598.77	6,190.27	20.78% #
FTSE/Χ.Α. Υγεία	453.30	€ 454.19	-0.89	-0.20%	443.36	455.02	380.60	504.88	8.21% #
FTSE/Χ.Α. Προσωπικά Προϊόντα	7,996.10	€ 8,121.88	-125.78	-1.55%	7,968.01	8,161.35	6,441.87	8,477.75	21.04% #
Δείκτης Όλων των Μετοχών Χ.Α.	295.08	€ 295.37	-0.29	-0.10%	295.08	295.08	231.11	314.56	28.16% #
MSCI GREECE REBASED	4,927.81	€ 4,930.29	-2.48	-0.05%	4,892.82	4,935.84	4,125.04	5,209.29	---
Ελληνικός Δείκτης Εταιρικών Ομολόγων	126.60	# 126.51	0.09	0.07%			118.78	126.60	6.39% #
Ελληνικός Δείκτης Τιμών Εταιρικών Ομολόγων	88.81	# 88.76	0.05	0.06%			85.96	88.81	3.00% #

Σημείωση 1: Το κλείσιμο των Δεικτών FTSE/Μed 100, Ελληνικός Δείκτης Εταιρικών Ομολόγων και, Ελληνικός Δείκτης Τιμών Εταιρικών Ομολόγων αφορούν την συνεδρίαση της 22/11/2023.

Σημείωση 2: Ο Ελληνικός Δείκτης Mid & Small Cap είναι Customized δείκτης υπολογιζόμενος από το Χρηματιστήριο Αθηνών.

Αναλυτικά Στοιχεία Συναλλαγών Αγοράς Χρεογράφων

	Όλα τα Χρεόγραφα	Κύρια Αγορά	Επιτήρηση	Διαπραγματεύσιμα Αμοιβαία Κεφάλαια
Σύνολα	119	111	7	1
Ανοδικές / Καθοδικές / Σταθερές:	42 / 57 / 20	42 / 54 / 15	0 / 2 / 5	0 / 1 / 0
Κεφαλαιοποίηση Χ.Α. (εκατ €) **	85,447.17	85,286.28	160.89	
Μέση Ημερήσια Αξία Συν/γών (χιλ. €)	109,791.55	109,495.24	263.35	74.72
Αξία Συναλλαγών	63,564.74	63,321.80	56.74	186.19
Κύριος Πίνακας:	59,339.88	59,096.94	56.74	186.19
Προσυμφωνημένων Συναλλαγών 6_1_2_3:	4,224.86	4,224.86	0.00	0.00
Πίνακας Εκποιήσεων:	0.00	0.00	0.00	0.00
Πίνακας Ειδικών Όρων:	0.00	0.00	0.00	0.00
Μέσος Ημερήσιος Όγκος Συναλλαγών	34,537,555	33,464,002	1,076,794	2,579
Όγκος Συναλλαγών	17,761,180	17,037,916	717,253	6,011
Κύριος Πίνακας:	16,640,922	15,917,658	717,253	6,011
Προσυμφωνημένων Συναλλαγών 6_1_2_3:	1,120,258	1,120,258	0	0
Πίνακας Εκποιήσεων:	0	0	0	0
Πίνακας Ειδικών Όρων:	0	0	0	0
Μέσο Ημερήσιο Πλήθος Πράξεων	36,386	36,172	210	4
Αριθμός Πράξεων	28,348	28,254	88	6
Κύριος Πίνακας:	28,337	28,243	88	6
Προσυμφωνημένων Συναλλαγών 6_1_2_3:	11	11	0	0
Πίνακας Εκποιήσεων:	0	0	0	0
Πίνακας Ειδικών Όρων:	0	0	0	0

Στοιχεία Συναλλαγών Κλάδων Χρηματιστηρίου Αθηνών & Χρηματοοικονομικών Προϊόντων (Δ.Α.Κ.)

Κωδικός	Κλάδοι	Ανοδικές / Καθοδικές / Σταθερές	Αριθμός Πράξεων	Όγκος Συναλλαγών	Αξία Συναλλαγών	% στη Συνολική Αξία
12000	- Χρηματοοικονομικά Προϊόντα	0 / 1 / 0	6	6,011	186,191.19	0.29%
3510	- Ακίνητη Περιουσία	4 / 3 / 4	1,388	445,423	1,226,742.68	1.93%
3030	- Ασφάλειες	1 / 0 / 0	122	18,602	81,360.49	0.13%
5020	- Βιομηχανικά Προϊόντα & Υπηρεσίες	7 / 5 / 3	2,645	981,536	5,691,841.19	8.95%
4040	- Εμπόριο	1 / 4 / 2	1,500	190,040	3,907,529.09	6.15%
6010	- Ενέργεια	3 / 1 / 0	1,744	256,989	2,876,812.08	4.53%
4020	- Καταναλωτικά Προϊόντα & Υπηρεσίες	1 / 4 / 2	284	92,084	220,963.73	0.35%
5010	- Κατασκευές & Υλικά Κατασκευών	3 / 7 / 3	1,763	763,841	2,155,154.49	3.39%
4030	- Μέσα Ενημέρωσης	2 / 0 / 0	11	24,437	12,783.41	0.02%
4520	- Προσωπική Φροντίδα, Φάρμακα & Παντοπωλεία	0 / 2 / 1	173	16,179	107,353.95	0.17%
5510	- Πρώτες Ύλες	1 / 9 / 2	896	309,537	904,128.78	1.42%
4050	- Ταξίδια και Αναψυχή	0 / 5 / 2	2,806	2,513,069	6,542,067.77	10.29%
1010	- Τεχνολογία	6 / 3 / 0	1,314	450,244	1,564,588.37	2.46%
1510	- Τηλεπικοινωνίες	1 / 1 / 0	1,313	288,029	3,716,961.81	5.85%
3010	- Τράπεζες	4 / 3 / 0	9,331	10,442,801	29,088,397.86	45.76%
4510	- Τρόφιμα, Ποτά & Καπνοβιομηχανίες	3 / 2 / 0	275	40,569	593,252.52	0.93%
2010	- Υγεία	2 / 1 / 0	181	118,910	90,410.16	0.14%
6510	- Υπηρεσίες Κοινής Ωφέλειας	3 / 2 / 0	2,111	667,117	3,883,200.04	6.11%
3020	- Χρηματοοικονομικές Υπηρεσίες	0 / 4 / 1	485	135,762	714,998.57	1.12%

Οι 10 Μετοχές με τη μεγαλύτερη Άνοδο & Πτώση

Κύρια Αγορά

Μετοχές με τη μεγαλύτερη Θετική μεταβολή τιμής	Τιμή κλεισ.	Μεταβ.	Μετοχές με τη μεγαλύτερη Αρνητική μεταβολή τιμής	Τιμή κλεισ.	Μεταβ.
ΚΛΟΥΚΙΝΑΣ - ΛΑΠΠΑΣ (ΚΟ)	1.285	6.64% #	QUEST ΣΥΜΜΕΤΟΧΩΝ (ΚΟ)	5.52	-2.82% α
PROFILE (ΚΟ)	4.2	5.79% #	UNIBIOS (ΚΟ)	1.1	-2.66% α
ΚΡΙ - ΚΡΙ (ΚΟ)	8.98	4.42% #	CENTRIC ΣΥΜΜΕΤΟΧΩΝ (ΚΟ)	0.356	-2.47% α
ΒΑΡΒΕΡΗΣ Ν. - MODA BAGNO (ΚΟ)	1.57	3.97% #	AUSTRIACARD (ΚΑ)	6	-2.44% α
ΕΛΑΣΤΡΟΝ (ΚΟ)	3.03	2.71% #	ΑΝΔΡΟΜΕΔΑ ΑΕΕΧ (ΚΟ)	6.4	-2.14% α
ΤΡΑΠΕΖΑ ΟΡΤΙΜΑ BANK (ΚΟ)	7.37	2.50% #	ΕΛΛΗΝ. ΧΡΗΜΑΤΙΣΤΗΡΙΑ-Χ.Α. (ΚΟ)	5.17	-2.08% α
ΕΝΤΕΡΣΟΦΤ (ΚΟ)	6.14	2.33% #	MIG (ΚΟ)	4.755	-2.06% α
INTRACOM HOLDINGS (ΚΟ)	2.69	2.09% #	ΤΕΧΝΙΚΗ ΟΛΥΜΠΙΑΚΗ (ΚΟ)	2.5	-1.96% α
ΕΚΤΕΡ (ΚΟ)	3.43	2.08% #	ΣΑΡΑΝΤΗΣ ΓΡ. (ΚΟ)	8.05	-1.59% α
ΙΝΤΕΡΛΑΪΦ (ΚΟ)	4.4	1.62% #	ΙΝΤΡΑΛΟΤ (ΚΟ)	0.975	-1.52% α

Μετοχές με τη μεγαλύτερη Αξία Συναλλαγών	Αξία (χιλ. €)	Μεταβ.	Μετοχές με το μεγαλύτερο Όγκο Συναλλαγών	Όγκος	Μεταβ.
ΕΘΝΙΚΗ ΤΡΑΠΕΖΑ (ΚΟ)	13,260.71	-0.96% α	EUROBANK HOLDINGS (ΚΟ)	4,193,916	0.88% #
EUROBANK HOLDINGS (ΚΟ)	6,934.44	0.88% #	ΑΛΦΑ ΥΠΗΡΕΣΙΩΝ ΣΥΜΜ (ΚΟ)	2,757,891	0.46% #
ΜΥΤΙΛΗΝΑΙΟΣ (ΚΟ)	4,368.29	-0.16% α	ΙΝΤΡΑΛΟΤ (ΚΟ)	2,173,258	-1.52% α
ΑΛΦΑ ΥΠΗΡΕΣΙΩΝ ΣΥΜΜ (ΚΟ)	4,206.16	0.46% #	ΕΘΝΙΚΗ ΤΡΑΠΕΖΑ (ΚΟ)	2,144,121	-0.96% α
ΠΕΙΡΑΙΩΣ FINANCIAL HOLD (ΚΟ)	3,901.81	-0.44% α	ΠΕΙΡΑΙΩΣ FINANCIAL HOLD (ΚΟ)	1,241,832	-0.44% α
JUMBO (ΚΟ)	3,791.71	-1.20% α	ΑΔΜΗΕ ΣΥΜΜΕΤΟΧΩΝ Α.Ε. (ΚΟ)	366,314	1.44% #
ΟΤΕ (ΚΟ)	3,711.08	0.85% #	INTRACOM HOLDINGS (ΚΟ)	293,246	2.09% #
ΟΠΑΠ (ΚΟ)	3,552.93	-0.55% α	ΟΤΕ (ΚΟ)	287,134	0.85% #
ΙΝΤΡΑΛΟΤ (ΚΟ)	2,135.66	-1.52% α	ΚΛΟΥΚΙΝΑΣ - ΛΑΠΠΑΣ (ΚΟ)	253,783	6.64% #
ΔΕΗ (ΚΟ)	2,000.05	0.48% #	ΟΠΑΠ (ΚΟ)	243,992	-0.55% α

Σημείωση: Απεικονίζονται οι Μετοχές που δεν ανήκουν στην Κατηγορία Επιτήρησης και πραγματοποιήσαν κατά τη διάρκεια της συνεδρίασης Αξία Συναλλαγών μεγαλύτερη από 10,000 Ευρώ.

Αναλυτικά Στοιχεία Συναλλαγών Αγοράς Παραγώγων

	Αριθμός Πράξεων	Όγκος	Ανοικτές θέσεις
Σ.Μ.Ε. σε Δείκτες	72	578	5,209
FTSE/X.A. Τράπεζες	0	0	1,699
FTSE/X.A. Large Cap	72	578	3,407
MSCI GREECE REBASED	0	0	103
Σ.Μ.Ε. σε Μετοχές	724	7,735	481,835
ΑΔΜΗΕ ΣΥΜΜΕΤΟΧΩΝ Α.Ε. (ΚΟ)	74	601	25,302
ΑΕΡΟΠΟΡΙΑ ΑΙΓΑΙΟΥ (ΚΟ)	22	61	5,844
ΑΛΡΗΑ ΥΠΗΡΕΣΙΩΝ ΣΥΜΜ (ΚΟ)	80	3,517	195,932
ΑΥΤΟΗΕΛΛΑΣ (ΚΟ)	1	1	206
ΑΒΑΞ Α.Ε. (ΚΟ)	0	0	1,185
COCA-COLA HBC AG (ΚΟ)	7	33	507
CENERGY HOLDINGS (ΚΑ)	3	25	4,700
ΕΛΛΑΚΤΩΡ (ΚΟ)	7	19	1,011
ΕΛΒΑΛΧΑΛΚΟΡ (ΚΟ)	3	12	1,457
EUROBANK HOLDINGS (ΚΟ)	33	747	31,869
ΕΥΔΑΠ (ΚΟ)	5	25	2,440
FOURLIS ΣΥΜΜΕΤΟΧΩΝ (ΚΟ)	1	1	1,031
ΓΕΚ ΤΕΡΝΑ (ΚΟ)	6	20	6,248
ΕΛΛΗΝ. ΧΡΗΜΑΤΙΣΤΗΡΙΑ-Χ.Α. (ΚΟ)	21	86	9,103
HELLENIC ENERGY (ΚΟ)	1	2	1,274
INTRACOM HOLDINGS (ΚΟ)	67	367	8,095
INTRAKAT (ΚΟ)	13	218	10,014
JUMBO (ΚΟ)	1	1	865
LAMDA DEVELOPMENT(ΚΟ)	22	31	5,735
MIG (ΚΟ)	13	25	108
ΜΟΤΟΡ ΟΪΛ (ΚΟ)	2	2	1,285
ΜΥΤΙΛΗΝΑΙΟΣ (ΚΟ)	30	50	3,780
ΕΘΝΙΚΗ ΤΡΑΠΕΖΑ (ΚΟ)	72	548	31,919
ΟΠΑΠ (ΚΟ)	17	24	2,645
ΤΡΑΠΕΖΑ ΟΡΤΙΜΑ BANK (ΚΟ)	1	5	45
ΟΤΕ (ΚΟ)	37	81	8,198
ΟΛΠ (ΚΟ)	0	0	200
ΠΕΙΡΑΙΩΣ FINANCIAL HOLD (ΚΟ)	88	880	73,256
ΔΕΗ (ΚΟ)	58	248	26,690
QUEST ΣΥΜΜΕΤΟΧΩΝ (ΚΟ)	0	0	104
ΤΕΡΝΑ ΕΝΕΡΓΕΙΑΚΗ (ΚΟ)	26	49	15,318
TITAN CEMENT (ΚΑ)	0	0	659
ΥΙΟΧΑΛΚΟ SA/NV (ΚΑ)	13	56	4,810
Δικαιώματα σε Δείκτες	6	81	2,365
FTSE/X.A. Large Cap	6	81	2,365
Δικαιώματα σε Μετοχές	1	5	1,788
ΑΛΡΗΑ ΥΠΗΡΕΣΙΩΝ ΣΥΜΜ (ΚΟ)	0	0	0
ΕΘΝΙΚΗ ΤΡΑΠΕΖΑ (ΚΟ)	0	0	1,594
ΟΠΑΠ (ΚΟ)	0	0	167
ΟΤΕ (ΚΟ)	1	5	17
ΠΕΙΡΑΙΩΣ FINANCIAL HOLD (ΚΟ)	0	0	0
ΔΕΗ (ΚΟ)	0	0	10
Συνολική Δραστηριότητα	803	8,399	491,197

Πληθος Χρεογράφων	Ονομ. Αξία	Μερίσματα [1]			Ημερ. Τελευτ. Αποκοπής		Σημ.	Χρεόγραφο	Τιμή κλεισίματος	% μεταβ.	Προηγ. Κλείσιμο-ημ/νία	Άνοιγμα	Κατωτ Τιμή	Ανωτ Τιμή	Τελ Σταθμ Τιμή	Τελευταία ζήτηση [7]	Τελευταία προσφορά [7]	Ρ/Ε μετά φ. Χρήστ	Όγκος	Πράξεις	Αξία Συναλλαγών[8]	Χ.Α. Εταιρείας (χιλ. €) [3,5]	Χαμηλό έτους	Υψηλό έτους	Κλάδος [4]			
		2020	2021	2022	Μέρισμα [2]	Δικαίωμα																						
2,351,697,671	0.290	---	---	---	07/04/2008	18/04/2017	---	ALPHA ΥΠΗΡΕΣΙΩΝ ΣΥΜΜ (ΚΟ)	1.537	0.46 P	1.53	23/11/2023	1.521	1.512	1.537	1.537	1.525	5000@1.53	9955@1.54	---	---	2,757,891	1,912	4,206,158.90	3,614,559.32	1.0015	1.682	30101010
36,353,868	1.00	---	---	(0.025)	10/07/2023	21/08/2023	---	AUSTRIACARD (ΚΑ)	6	-2.44 E	6.15	23/11/2023	6.15	5.95	6.15	6	6.021	2555@5.95	674@6.05	---	---	8,223	74	49,513.90	218,123.21	5.2	7.7	10101010
48,624,764	0.080	0.23	0.46	0.65	24/04/2023	05/12/2022	---	AUTOHELLAS (ΚΟ)	12.52	-0.63 E	12.6	23/11/2023	12.68	12.3	12.68	12.52	12.454	1@12.50	50@12.58	---	---	14,825	154	184,632.14	608,782.05	10.06	14.76	40201040
190,162,681	---	---	---	0.05	19/06/2023	07/12/2016	---	CENERGY HOLDINGS (ΚΑ)	6.95	1.46 P	6.85	23/11/2023	6.85	6.8	6.95	6.95	6.887	5@6.94	7474@6.95	---	---	119,107	467	820,316.60	1,321,630.63	3.015	7.4	50202010
372,553,049	6.70	0.64	0.71	0.78	25/05/2023	29/04/2013	---	COCA-COLA HBC AG (ΚΟ)	25.2	-0.32 E	25.28	23/11/2023	25.22	24.96	25.26	25.2	25.055	1228@25.20	179@25.26	---	---	15,345	128	384,465.56	9,388,336.83	21.54	29.91	45101020
54,200,000	0.075	---	0.035	0.074	18/07/2023	23/11/2021	---	EPSILON NET (ΚΟ)	9.71	1.15 P	9.6	23/11/2023	9.74	9.6	9.89	9.71	9.802	92@9.71	200@9.89	---	---	13,619	71	133,488.17	526,282.00	6.2	12	10101015
3,716,479,777	0.220	---	---	---	02/05/2008	20/05/2019	---	EUROBANK HOLDINGS (ΚΟ)	1.6645	0.88 P	1.65	23/11/2023	1.659	1.632	1.673	1.6645	1.653	5000@1.66	2107@1.66	---	---	4,193,916	2,301	6,934,443.41	6,186,080.59	1.0495	1.72	30101010
52,131,944	1.00	---	0.1102	0.11	29/06/2023	23/07/2019	---	FOURLIS ΣΥΜΜΕΤΟΧΩΝ (ΚΟ)	4.13	-1.08 E	4.175	23/11/2023	4.19	4.13	4.2	4.13	4.171	256@4.13	500@4.17	---	---	15,455	103	64,462.20	215,304.93	3.26	5	40401010
305,635,185	2.18	0.1	0.1	0.3	28/06/2023	01/10/2003	---	HELLENIO ENERGY (ΚΟ)	7.75	-1.15 E	7.84	23/11/2023	7.84	7.72	7.84	7.75	7.751	235@7.74	1066@7.76	---	---	190,794	1,003	1,478,768.23	2,368,672.68	6.55	8.68	60101020
83,600,000	0.760	---	---	---	03/07/2007	17/07/2023	---	INTRACOM HOLDINGS (ΚΟ)	2.69	2.09 P	2.635	23/11/2023	2.66	2.58	2.69	2.69	2.64	500@2.68	4903@2.69	---	---	293,246	545	774,309.78	224,884.00	1.678	2.69	10101010
160,523,985	0.300	---	---	---	12/08/2008	30/12/2022	---	INTRAKAT (ΚΟ)	3.48	---	3.48	23/11/2023	3.48	3.435	3.48	3.48	3.462	271@3.48	7360@3.48	---	---	161,274	250	558,301.55	558,623.47	1.366	3.515	50101010
136,059,759	0.880	0.77	0.77	0.322	23/11/2023	05/03/2014	---	JUMBO (ΚΟ)	24.78	-1.20 E	25.08	23/11/2023	24.94	24.72	25.02	24.78	24.868	565@24.78	200@24.82	---	---	152,471	1,302	3,791,708.84	3,371,560.83	15.61	29.2	40401010
176,736,715	0.300	---	---	---	30/05/2007	27/11/2019	---	LAMDA DEVELOPMENT(ΚΟ)	6.65	-0.45 E	6.68	23/11/2023	6.7	6.59	6.7	6.65	6.647	1878@6.65	15@6.66	---	---	82,769	423	550,206.73	1,175,299.15	5.505	7.42	35101010
107,222,688	0.440	---	(0.5667)	0.2	20/06/2023	16/03/2022	---	QUEST ΣΥΜΜΕΤΟΧΩΝ (ΚΟ)	5.52	-2.82 E	5.68	23/11/2023	5.68	5.52	5.68	5.52	5.567	1000@5.51	476@5.52	---	---	25,019	154	139,288.23	591,869.24	4.655	6.73	10101010
78,325,475	---	---	---	0.6	28/06/2023	23/07/2019	---	TITAN CEMENT (ΚΑ)	19.18	-0.83 E	19.34	23/11/2023	19.32	19.02	19.32	19.18	19.125	24@19.06	481@19.18	---	---	12,454	195	238,177.36	1,502,282.61	12.04	19.44	50101030
120,528,771	1.60	---	---	---	---	10/11/2023	---	TRADE ESTATES ΑΕΕΑΠ (ΚΟ)	1.7796	-0.02 E	1.78	23/11/2023	1.7716	1.7504	1.7922	1.7796	1.776	860@1.77	2500@1.78	---	---	107,947	258	191,709.45	214,493.00	1.734	1.928	35102045
259,189,761	---	0.02	0.1	0.12	19/06/2023	26/02/2016	---	VIOHALCO SANNV (ΚΑ)	5.46	-0.37 E	5.48	23/11/2023	5.44	5.39	5.51	5.46	5.43	450@5.45	330@5.47	---	---	96,731	378	525,232.10	1,415,176.10	3.995	7.13	55102015
144,321,516	0.300	---	---	0.07	19/06/2023	22/01/2020	---	ΑΒΑΣ Α.Ε. (ΚΟ)	1.4	-0.43 E	1.406	23/11/2023	1.41	1.39	1.412	1.4	1.4	850@1.40	1232@1.40	---	---	44,892	119	62,864.64	202,050.12	0.748	1.786	50101010
232,000,000	2.12	0.1069	0.0854	0.0682	04/10/2023	19/06/2017	---	ΔΑΜΗΣ ΣΥΜΜΕΤΟΧΩΝ Α.Ε. (ΚΟ)	2.11	1.44 P	2.08	23/11/2023	2.1	2.07	2.13	2.11	2.108	140@2.11	676@2.12	16.82	2022	366,314	484	772,205.30	489,520.00	1.64	2.52	65101015
90,167,100	0.500	---	---	---	03/06/2019	24/05/2021	---	ΑΕΡΟΠΟΡΙΑ ΑΙΓΑΙΟΥ (ΚΟ)	11.6	---	11.6	23/11/2023	11.68	11.48	11.68	11.6	11.554	152@11.56	568@11.62	---	---	72,737	492	840,418.10	1,045,938.36	5.27	13.8	40501010
103,423,291	0.570	---	---	---	01/08/2011	23/08/2023	---	ΓΕΚ ΤΕΡΝΑ (ΚΟ)	13.36	-0.89 E	13.48	23/11/2023	13.56	13.34	13.56	13.36	13.402	1893@13.34	1000@13.38	---	---	27,987	276	375,070.20	1,381,735.17	10.42	14.84	50101010
382,000,000	2.48	---	---	---	20/07/2015	12/12/2001	---	ΔΕΗ (ΚΟ)	10.5	0.48 P	10.45	23/11/2023	10.4	10.32	10.52	10.5	10.45	81@10.46	2218@10.51	---	---	191,398	784	2,000,048.48	4,011,000.00	6.6	11.22	65101015
914,715,153	1.00	---	---	---	16/05/2008	29/08/2018	---	ΕΘΝΙΚΗ ΤΡΑΠΕΖΑ (ΚΟ)	6.178	-0.96 E	6.238	23/11/2023	6.21	6.16	6.218	6.178	6.185	3721@6.17	50@6.18	---	---	2,144,121	3,304	13,260,707.61	5,651,110.22	3.746	6.514	30101010
11,250,000	0.520	---	0.0405	0.08	07/08/2023	09/11/2015	---	ΕΚΤΕΡ (ΚΟ)	3.43	2.08 P	3.36	23/11/2023	3.37	3.33	3.45	3.43	3.402	1100@3.40	617@3.45	---	---	44,260	155	150,577.70	38,587.50	1.33	3.48	50101010
375,241,586	0.390	0.01	0.03	0.06	26/06/2023	14/07/2006	---	ΕΒΑΛΧΑΛΚΟΡ (ΚΟ)	1.8	-0.66 E	1.812	23/11/2023	1.834	1.786	1.834	1.8	1.807	700@1.80	1504@1.81	---	---	174,399	359	315,131.15	675,434.85	1.52	2.39	55102015
348,192,005	0.040	---	---	---	05/07/2011	16/07/2021	---	ΕΛΛΑΚΤΩΡ (ΚΟ)	2.24	-1.32 E	2.27	23/11/2023	2.27	2.23	2.32	2.24	2.282	476@2.24	264@2.25	---	---	136,686	310	311,864.54	779,950.09	1.706	2.7	50101010
60,348,000	0.420	0.07	0.1515	0.1565	14/06/2023	04/08/2021	---	ΕΛΛΗΝ. ΧΡΗΜΑΤΙΣΤΗΡΙΑ Χ.Α. (ΚΟ)	5.17	-2.08 E	5.28	23/11/2023	5.29	5.14	5.3	5.17	5.188	2730@5.17	104@5.20	---	---	113,438	267	588,543.34	311,999.16	3.09	6.13	30202015
106,500,000	0.600	---	0.28	0.02	13/09/2023	13/09/2021	---	ΕΥΔΑΠ (ΚΟ)	5.86	-0.85 E	5.91	23/11/2023	5.91	5.8	5.94	5.86	5.861	302@5.86	50@5.93	---	---	55,783	295	326,961.50	624,090.00	5.34	7.34	65102030
604,095,621	0.300	---	---	---	30/05/2013	10/10/2023	---	ΙΝΤΡΑΛΟΤ (ΚΟ)	0.975	-1.52 E	0.99	23/11/2023	0.984	0.965	0.996	0.975	0.98324669@0.975	500@0.978	---	---	2,173,258	935	2,135,663.68	588,993.23	0.5526	0.996	40501020	
110,782,980	0.750	---	0.9054	1.6299	26/06/2023	04/11/2013	---	ΜΟΤΟΡ ΟΙΛ (ΚΟ)	23.82	0.76 P	23.64	23/11/2023	23.76	23.5	23.82	23.82	23.706	23@23.80	400@23.84	---	---	58,316	666	1,382,468.20	2,638,850.58	20.8	25.82	60101020
142,891,161	0.970	0.378	0.4341	1.24	07/08/2023	07/07/2017	---	ΜΥΤΙΛΗΝΑΙΟΣ (ΚΟ)	36.3	-0.16 E	36.36	23/11/2023	36.06	36	36.42	36.3	36.235	11@36.30	4@36.32	---	---	120,556	1,524	4,368,292.34	5,186,949.14	19.94	38.3	50203000
25,000,000	2.00	0.4	0.628	1.04	07/08/2023	08/08/2003	---	ΟΛΠ (ΚΟ)	22.45	0.22 P	22.4	23/11/2023	22.23	22.25	22.65	22.45	22.456	19@22.45	340@22.70	10.61	2022	7,793	124	175,002.75	561,250.00	15.86	23.35	50206060
370,062,741	0.300	0.55	0.6	1	02/11/2023	19/06/2023	---	ΟΠΑΠ (ΚΟ)	14.5	-0.55 E	14.58	23/11/2023	14.58	14.5	14.68	14.5	14.562	6875@14.50	15@14.54	---	---	243,992	1,358	3,552,934.51	5,365,909.74	13.0232	16.9242	40501020
426,247,547	2.83	0.6879	0.8231	0.5888	05/07/2023	18/06/1998	---	ΟΤΕ (ΚΟ)	13	0.85 P	12.89	23/11/2023	12.87	12.77	13.05	13	12.925	132@12.99	1163@13.01	---	---	287,134	1,296	3,711,081.91	5,541,218.11			

Πληθός Χρεογράφων	Όνομ. Αξία	Μερίσματα [1]			Ημερ. Τελευτ. Αποκοπής Μέρησας [2]	Αποκοπή Δικαιώμα	Σημ. Χρεόγραφα	Τιμή κλεισίματος	% μεταβ.	Προηγ. Κλείσιμο-ημ/νία	Άνοιγμα	Κατωτ Τιμή	Ανωτ Τιμή	Τελ Σταθμ Τιμή	Σταθμ Τιμή	Τελευταία ζήτηση [7]	Τελευταία προσφορά [7]	Ρ/Ε μετά φ. Χρήστ	Όγκος	Πράξεις	Αξία Συναλλαγών[8]	Χ.Α. Εταιρείας (χιλ. €) [3,5]	Χαμηλό έτους	Υψηλό έτους	Κλάδος [4]		
		2020	2021	2022																							
73,694,142	3.45	---	---	---	04/10/2023	---	ΤΡΑΠΕΖΑ ΟΡΤΙΜΑ BANK (ΚΟ)	7.37	2.50 P	7.19	23/11/2023	7.19	7.16	7.5	7.37	7.322	1000@7.36	841@7.41	---	---	102,762	303	752,413.72	543,125.83	6.88	7.5	30101010
Κύρια Αγορά - Μέσης Συναλλακτικής Δραστηριότητας																											
13,126,020	0.660	0.0837	0.1163	0.1158	26/07/2023	04/09/2020	A.S. COMPANY (ΚΟ)	2.22	---	2.22	23/11/2023	2.2	2.2	2.22	2.22	2.21	5@2.21	350@2.26	---	---	900	6	1,989.00	29,139.76	2.02	2.76	40401030
3,114,144	0.360	0.1558	0.3427	0.2304	29/05/2023	02/06/2020	ALPHA TRUST (ΚΟ)	6.45	---	6.45	23/11/2023	6.45	6.35	6.45	6.45	6.435	900@5.15	200@6.50	---	---	758	18	4,877.70	20,086.23	4.32	7.05	30202010
215,805,843	0.300	0.05	---	---	30/12/2021	15/11/2022	ΑΤΤΙΚΑ ΣΥΜΜΕΤΟΧΩΝ (ΚΟ)	2.64	-1.86 E	2.69	23/11/2023	2.64	2.64	2.64	2.64	2.646582269@2.64	30000@2.66	---	---	507	2	1,338.48	569,727.43	1.865	2.75	40501015	
35,764,593	2.10	0.06	0.075	0.1046	02/05/2023	25/11/2019	BRIQ PROPERTIES (ΚΟ)	1.925	1.05 P	1.905	23/11/2023	1.9	1.895	1.95	1.925	1.911	6208@1.91	500@1.96	---	---	32,747	96	62,579.44	68,846.84	1.825	2.11	35102030
101,123,806	0.360	---	---	---	22/07/2010	28/06/2011	CENTRIC ΣΥΜΜΕΤΟΧΩΝ (ΚΟ)	0.356	-2.47 E	0.365	23/11/2023	0.358	0.356	0.367	0.356	0.36	603@0.356	2005@0.362	---	---	33,152	49	11,950.22	36,000.07	0.263	0.457	40203040
784,500	10.00	---	0.3	---	24/05/2022	31/07/2018	CNL CAPITAL (ΚΟ)	7.1	-0.70 E	7.15	23/11/2023	7.1	7.1	7.1	7.1	7.1	100@7.00	185@7.10	(-)	2022	115	2	816.50	5,569.95	5	9.4	30202010
10,365,100	0.300	---	---	---	06/10/2005	13/02/2002	CPI (ΚΟ)	0.626	---	0.626	23/11/2023	---	---	---	---	---	700@0.600	194@0.626	---	---	---	---	---	6,488.55	0.536	0.892	10102030
18,680,300	0.050	---	---	---	06/07/2022	---	DIMAND (ΚΟ)	10.8	0.93 P	10.7	23/11/2023	10.75	10.65	10.85	10.8	10.751	115@10.60	9@10.80	---	---	10,524	79	113,144.60	201,747.24	10.3	14.9	35101010
11,869,224	0.540	0.087	0.136	0.15	03/07/2023	30/08/2019	FLEXOPACK (ΚΟ)	8	---	8	23/11/2023	8	8	8	8	8	300@7.65	68@8.00	---	---	8	2	64.00	94,953.79	7.4	9.45	50203030
48,003,921	0.400	---	---	---	30/08/1993	26/06/2023	IDEAL HOLDINGS (ΚΟ)	6.05	0.50 P	6.02	23/11/2023	6.06	6.03	6.1	6.05	6.068	11@6.05	20@6.07	---	---	9,123	95	55,353.84	290,423.72	3.38	6.39	10102030
167,868,482	0.300	---	---	---	20/08/2007	28/11/2022	LAVIPHARM (ΚΟ)	0.696	-0.29 E	0.698	23/11/2023	0.698	0.68	0.698	0.696	0.686	750@0.686	2300@0.696	---	---	113,830	139	78,043.51	116,836.46	0.366	0.78	20103015
4,740,000	0.860	---	---	---	14/03/2003	---	LOGISMOS (ΚΟ)	1.18	---	1.18	23/11/2023	---	---	---	---	---	100@1.08	854@1.17	(-)	2022	---	---	---	5,593.20	0.91	1.41	10101015
17,120,280	0.940	0.06	0.06	---	27/06/2022	26/06/2023	LOULIS FOOD (ΚΟ)	2.75	1.85 P	2.7	23/11/2023	2.68	2.68	2.75	2.75	2.731	230@2.64	193@2.75	---	---	1,496	11	4,085.07	47,080.77	2.38	3.7	45102020
4,419,616	1.58	---	---	0.1531	10/07/2023	04/03/2015	MEDICON ΕΛΛΑΣ (ΚΟ)	3.49	0.29 P	3.48	23/11/2023	3.52	3.38	3.52	3.49	3.44	398@3.42	267@3.49	---	---	2,036	23	7,003.71	15,424.46	2.84	4.4	20102010
468,700	2.24	3.42	---	---	03/05/2022	21/05/2004	MERMEREN KOMB. A.D. PR. (ΕΛΠ)	44.8	---	44.8	23/11/2023	---	---	---	---	---	50@42.20	39@46.80	1.50	2022	---	---	---	20,997.76	31	59	55102000
10,500,000	0.950	---	---	---	24/06/2008	21/07/2023	MEVACO (ΚΟ)	3.78	-0.53 E	3.8	23/11/2023	3.7	3.7	3.78	3.78	3.702	200@3.68	59@3.78	12.53	2022	71	4	262.86	39,690.00	2.52	4.22	55102015
31,317,025	0.400	---	---	---	26/04/2007	10/05/2023	MIG (ΚΟ)	4.755	-2.06 E	4.855	23/11/2023	4.84	4.72	4.84	4.755	4.75	884@4.75	51@4.77	---	---	10,179	114	48,353.13	148,912.45	0.987	8.4	30202000
87,127,162	0.500	---	---	---	08/06/2023	28/07/2021	PREMIA (ΚΟ)	1.158	0.17 P	1.156	23/11/2023	1.162	1.148	1.17	1.158	1.154	20@1.16	50@1.16	---	---	122,004	294	140,824.63	100,893.25	1.07	1.41	35102000
24,377,795	0.230	---	---	0.04	03/07/2023	08/06/2022	PROFILE (ΚΟ)	4.2	5.79 P	3.97	23/11/2023	4	3.99	4.2	4.2	4.111	783@4.18	272@4.20	---	---	65,970	265	271,232.03	102,386.74	2.575	4.96	10101010
27,345,120	0.280	---	---	---	18/07/2005	26/02/2014	QUALITY & RELIABILITY (ΚΟ)	0.568	-1.04 E	0.574	23/11/2023	0.58	0.55	0.592	0.568	0.563	900@0.556	1745@0.568	---	---	13,164	41	7,410.00	15,532.03	0.465	0.824	10101010
6,456,530	1.08	0.0804	0.12	0.1314	17/07/2023	02/08/2010	SPACE HELLAS (ΚΟ)	6.56	-2.09 E	6.7	23/11/2023	6.68	6.5	6.7	6.7	6.57	125@6.64	100@6.76	---	---	895	17	5,879.90	42,354.84	5.28	10	15101010
17,190,046	0.290	---	---	---	16/11/1992	30/11/2022	UNIBIOS (ΚΟ)	1.1	-2.66 E	1.13	23/11/2023	1.105	1.1	1.125	1.1	1.103	2398@1.10	500@1.12	---	---	12,320	25	13,591.00	18,909.05	0.558	1.31	50204000
32,413,681	0.370	---	---	---	15/07/2009	11/05/2000	ΑΛΟΥΜΥΛ (ΚΟ)	2.51	---	2.51	23/11/2023	2.51	2.51	2.58	2.51	2.532	380@2.51	500@2.52	---	---	11,425	42	28,932.44	81,358.34	1.986	4.26	55102035
3,576,883	3.44	(0.4452)	0.5109	---	30/10/2023	19/07/2022	ΑΝΔΡΟΜΕΔΑ ΑΕΕΧ (ΚΟ)	6.4	-2.14 E	6.54	23/11/2023	6.58	6.36	6.58	6.4	6.424	300@6.34	1655@6.40	---	2022	11,272	84	72,407.90	22,892.05	5.8999	7.3999	30204000
15,300,000	0.300	---	---	---	30/07/2009	13/12/1999	ΑΤΤΙΚΕΣ ΕΚΔΟΣΕΙΣ (ΚΟ)	0.33	9.27 P	0.302	23/11/2023	0.33	0.33	0.33	0.33	0.33	2286@0.302	1368@0.330	---	---	37	1	12.21	5,049.00	0.236	0.39	40301030
18,810,000	0.400	---	---	---	08/07/2010	14/11/2007	ΒΑΡΒΕΡΗΣ Ν. - MODA BAGNO (ΚΟ)	1.57	3.97 P	1.51	23/11/2023	1.53	1.43	1.57	1.57	1.53	1220@1.51	1100@1.57	---	---	9,467	25	14,485.47	29,531.70	0.6	1.63	40401025
23,986,500	1.04	---	---	---	26/06/2009	28/08/2023	ΒΙΟΚΑΡΠΕΤ (ΚΟ)	2.54	-2.31 E	2.6	23/11/2023	2.53	2.51	2.59	2.54	2.53	500@2.53	229@2.54	---	---	2,906	22	7,353.49	60,925.71	1.5	3.47	50101035
6,325,000	0.600	---	0.19	0.153	03/07/2023	17/02/2014	ΒΟΓΙΑΤΖΟΓΛΟΥ (ΚΟ)	2.38	5.31 P	2.26	23/11/2023	2.38	2.36	2.38	2.36	2.37	10@2.26	824@2.34	---	---	2	2	4.74	15,053.50	1.97	2.8	50205010
24,060,000	0.300	0.035	0.055	0.075	25/04/2023	01/07/2019	ΓΕΝΙΚΗ ΕΜΠΟΡΙΟΥ (ΚΟ)	1.74	---	1.74	23/11/2023	---	---	---	---	---	10@1.69	150@1.74	10.76	2022	---	---	---	41,864.40	1.175	2.11	50205010
15,878,748	0.480	---	---	---	10/07/2006	22/03/2004	ΔΟΜΙΚΗ ΚΡΗΤΗΣ (ΚΟ)	3.33	0.91 P	3.3	23/11/2023	3.35	3.2	3.35	3.33	3.229	600@3.30	220@3.32	---	---	34,249	64	110,599.70	52,876.23	0.71	3.6	50101010
34,720,000	0.310	---	---	---	16/06/2010	01/08/2007	ΔΡΟΜΕΑΣ (ΚΟ)	0.324	-1.82 E	0.33	23/11/2023	0.321	0.32	0.329	0.324	0.323	500@0.322	500@0.333	---	---	1,335	8	431.43	11,249.28	0.3	0.45	40202015
13,673,200	0.420	---	---	---	18/07/2008	26/07/2001	ΕΒΡΟΦΑΡΜΑ (ΚΟ)	0.92	-0.54 E	0.925	23/11/2023	0.865	0.865	0.94	0.94	0.92	800@0.845	26@0.940	---	---	105	4	96.65	12,579.34	0.684	1.19	45102020
18,410,839	1.00	0.027	0.262	0.202	23/08/2023	10/09/2010	ΕΛΑΣΤΡΟΝ (ΚΟ)	3.03	2.71 P	2.95	23/11/2023	2.9	2.87	3.05	3.03	2.947	1@3.00	281@3.03	---	---	8,058	50	23,747.74	55,784.84	2.21	3.82	55102010
3,307,500	0.210	---	---	0.4	13/10/2023	30/11/2022	ΕΛΒΕ Α.Β.Ε.Ε. (ΚΟ)	4.82	1.26 P	4.76	23/11/2023	4.82	4.82	4.82	4.82	4.82	15@4.78	5@4.94	19.00	2022	55	7	265.10	15,942.15	4.5	5.9	40204020
60,295,607	0.240	---	---	---	09/07/2007	01/07/2021	ΕΛΓΕΚΑ (ΚΟ)	0.558	---	0.558	23/11/2023	0.558	0.558	0.558	0.558	0.558	2210@0.558	9000@0.566	---	---	790	6	440.82	33,644.95	0.38	0.6	45201010
23,828,130	0.500	---	0.0737	---	18/07/2022	17/02/2009	ΕΛΙΝΟΙΑ (ΚΟ)	2.34	0.86 P	2.32	23/11/2023	2.33	2.28	2.36	2.3												

Ημερήσιο Δελτίο Τιμών

Έτος: 144 Αύξων Αριθμός Συνεδρίασης: 226

Ενότητα 2: Αναλυτικά Στοιχεία Συναλλαγών Χρεογράφων

Παρασκευή, 24 Νοεμβρίου, 2023

Πληθος Χρεογράφων	Ονομ. Αξία	Μερίσματα [1]			Ημερ. Τελευτ. Αποκοπή		Σημ.	Χρεόγραφο	Τιμή κλεισίματος	% μεταβ.	Προηγ. Κλείσιμο-ημ/νία	Άνοιγμα	Κατωτ Τιμή	Ανωτ Τιμή	Τελ Σταθμ Τιμή	Τελευταία ζήτηση [7]	Τελευταία προσφορά [7]	Ρ/Ε μετά φ. Χρήστ	Όγκος	Πράξεις	Αξία Συναλλαγών[8]	Χ.Α. Εταιρείας (χιλ. €) [3,5]	Χαμηλό έτους	Υψηλό έτους	Κλάδος [4]				
		2020	2021	2022	Μέρισμα [2]	Δικαιώμα																							
19,864,886	5.60	0.672	0.672	0.672	20/04/2023	02/07/2008	---	ΕΛΛΑΔΟΣ ΤΡΑΠΕΖΑ (ΚΟ)	14.95	1.01 P	14.8	23/11/2023	14.75	14.65	14.95	14.95	14.728	30@14.75	149@14.95	---	---	2,023	27	29,793.75	296,980.05	12.8	18	30101010	
26,730,187	0.520	0.08	0.1	0.12	29/06/2023	01/08/2017	---	ΕΛΤΟΝ (ΚΟ)	2.1	0.48 P	2.09	23/11/2023	2.06	2.05	2.11	2.1	2.093	100@2.05	723@2.11	---	---	24,672	91	51,641.58	56,133.39	1.8	2.92	50205010	
30,000,000	0.050	0.06	0.09	0.1	09/06/2023	11/06/2020	---	ΕΝΤΕΡΣΟΦΤ (ΚΟ)	6.14	2.33 P	6	23/11/2023	6.1	6.06	6.18	6.14	6.124	542@6.14	250@6.18	---	---	21,879	68	133,991.10	184,200.00	3.61	6.36	10101015	
36,300,000	1.12	0.223	0.2186	---	14/09/2022	12/12/2007	---	ΕΥΑΘ (ΚΟ)	3.13	-1.26 E	3.17	23/11/2023	3.18	3.12	3.19	3.15	3.165	5@3.12	94@3.15	---	---	1,718	15	5,437.68	113,619.00	2.92	3.92	65102030	
15,083,480	0.300	---	---	---	02/06/2010	04/02/2022	---	ΕΥΡΩΣΥΜΒΟΥΛΟΙ (ΚΟ)	1.085	---	1.085	23/11/2023	1.085	1.06	1.085	1.085	1.08	1900@1.07	3085@1.09	---	---	22,495	37	24,288.50	16,365.58	0.576	1.14	50205020	
86,735,980	0.310	---	---	---	06/07/2009	07/09/2023	---	ΙΑΤΡΙΚΟ ΑΘΗΝΩΝ (ΚΟ)	1.785	0.28 P	1.78	23/11/2023	1.73	1.73	1.8	1.785	1.762	22@1.76	150@1.79	---	---	3,044	19	5,362.94	154,823.72	1.375	2.15	20101025	
114,320,400	0.100	---	0.01	---	26/11/2021	05/08/2019	---	ΙΚΤΙΝΟΣ ΕΛΛΑΣ (ΚΟ)	0.427	-1.39 E	0.433	23/11/2023	0.439	0.426	0.439	0.427	0.43	917@0.427	200@0.430	---	---	11,841	37	5,087.06	48,814.81	0.402	0.734	50101035	
8,226,132	0.450	---	---	0.02	17/07/2023	13/10/2014	---	ΙΛΥΔΑ (ΚΟ)	1.32	0.76 P	1.31	23/11/2023	1.32	1.32	1.32	1.32	1.32	3@1.28	689@1.32	8.45	2022	1	1	1.32	10,858.49	1.055	1.92	10101015	
2,566,836	0.440	---	0.016	0.016	03/07/2023	09/01/2007	---	ΙΝΤΕΡΓΟΥΝΤ-ΕΥΛΕΜΠΟΡΙΑ (ΠΟ)	0.348	---	0.348	23/11/2023	---	---	---	---	---	---	4693@0.346	---	---	---	---	---	12,893.60	0.192	0.5	50101020	
34,986,430	0.440	---	---	---	25/07/2008	23/02/2010	---	ΙΝΤΕΡΓΟΥΝΤ-ΕΥΛΕΜΠΟΡΙΑ (ΚΟ)	0.343	-0.29 E	0.344	23/11/2023	0.346	0.343	0.347	0.343	0.346	1559@0.343	3800@0.347	---	---	27,489	18	9,516.72	12,893.60	0.1975	0.49	50101020	
18,567,912	0.590	0.12	0.24	---	05/07/2023	26/01/2021	---	ΙΝΤΕΡΛΑΪΦ (ΚΟ)	4.4	1.62 P	4.33	23/11/2023	4.38	4.3	4.47	4.4	4.374	560@4.31	1891@4.40	---	2022	18,602	122	81,360.49	81,698.81	3.47	4.95	30302025	
8,424,900	0.500	---	---	---	12/07/2010	04/07/2019	---	ΙΝΤΕΡΤΕΚ (ΚΟ)	1.35	---	1.35	23/11/2023	1.305	1.3	1.35	1.35	1.316	60@1.31	9@1.35	23.31	2022	357	10	469.68	11,373.62	0.92	1.72	50205010	
19,804,134	0.150	---	---	---	01/07/2004	06/11/2017	---	ΚΕΚΡΩΦ (ΚΟ)	1.805	-0.82 E	1.82	23/11/2023	1.865	1.77	1.91	1.805	1.839	2000@1.80	22@1.82	3.43	2022	85,541	207	157,291.08	35,746.46	0.903	2.04	35101010	
40,219,218	0.260	---	---	---	29/08/2022	10/06/2019	---	ΚΛΟΥΚΙΝΑΣ - ΛΑΠΠΑΣ (ΚΟ)	1.285	6.64 P	1.205	23/11/2023	1.23	1.23	1.32	1.285	1.277	450@1.26	4000@1.29	---	---	253,783	310	324,123.73	51,681.70	0.5	1.32	50101010	
11,510,102	0.890	---	---	---	24/06/2005	06/10/1999	---	ΚΛΩΣΤ/ΡΓΙΑ ΝΑΥΠΑΚΤΟΥ (ΚΟ)	1.03	---	1.03	23/11/2023	---	---	---	---	---	1700@0.935	982@1.02	---	---	---	---	---	11,855.41	0.9	1.31	55101020	
21,224,340	0.420	0.0035	0.02	---	06/09/2022	25/04/2006	---	ΚΟΡΔΕΛΛΟΥ Χ. ΑΦΟΙ (ΚΟ)	0.542	-0.73 E	0.546	23/11/2023	0.528	0.528	0.542	0.542	0.532	750@0.530	460@0.542	4.76	2022	2,660	9	1,414.30	11,503.59	0.451	0.74	55102010	
33,065,136	0.380	0.2	0.2001	0.2004	24/08/2023	16/09/2013	---	ΚΡΙ - ΚΡΙ (ΚΟ)	8.98	4.42 P	8.6	23/11/2023	8.68	8.68	8.98	8.98	8.877	1047@8.86	1256@9.00	93.52	2022	22,896	118	203,257.60	296,924.92	6.08	9.8	45102020	
7,595,160	0.600	---	---	---	10/09/2019	18/08/2010	---	ΚΥΡΙΑΚΟΥΛΗΣ (ΚΟ)	1.05	-0.94 E	1.06	23/11/2023	1.05	1.05	1.05	1.05	1.05	99@1.01	1000@1.06	---	---	400	4	420.00	7,974.92	0.868	1.265	40501015	
6,200,000	0.500	---	---	---	22/06/2010	01/11/1995	---	ΛΑΔΕΝΗΣ Α.Ε. "ΜΙΝΕΡΒΑ" (ΚΟ)	0.505	---	0.505	23/11/2023	0.505	0.505	0.515	0.515	0.506	350@0.494	400@0.500	---	---	100	2	50.56	3,131.00	0.4	0.68	40204020	
5,939,268	0.620	---	---	---	10/07/2003	03/01/2002	---	ΛΑΝΑΚΑΜ (ΚΟ)	0.92	---	0.92	23/11/2023	0.92	0.92	0.92	0.92	0.92	100@0.890	2640@0.920	---	---	290	2	266.80	5,464.13	0.716	1.4	40401020	
9,819,370	0.500	---	---	---	14/08/2007	09/01/2004	---	ΜΑΘΙΟΣ ΠΥΡΙΜΑΧΑ (ΚΟ)	1.12	-0.88 E	1.13	23/11/2023	1.17	1.1	1.17	1.12	1.111	610@1.12	61@1.16	---	---	2,000	15	2,221.85	10,997.69	0.565	1.6	55101000	
30,150,000	0.360	0.02	0.0401	0.0908	15/06/2023	25/04/2019	---	ΜΟΤΟΔΥΝΑΜΙΚΗ (ΚΟ)	3.06	-0.65 E	3.08	23/11/2023	3.04	3	3.08	3.06	3.037	47@3.05	1167@3.06	---	---	8,307	51	25,224.78	92,259.00	2.04	3.77	40401030	
43,200,000	1.00	---	0.0824	---	07/09/2022	13/09/2023	---	ΜΠΛΕ ΚΕΔΡΟΣ (ΚΟ)	2.97	---	2.97	23/11/2023	2.97	2.97	2.97	2.97	2.97	300@2.95	192@2.97	---	---	1,259	4	3,739.23	128,304.00	2.19	2.98	35102000	
2,160,524	0.670	---	---	---	03/12/2018	23/11/1999	---	Ν. ΛΕΒΕΝΤΕΡΗΣ (ΠΟ)	0.358	---	0.358	23/11/2023	---	---	---	---	---	---	---	---	2022	---	---	---	---	3,120.18	0.218	0.434	55102010
4,971,466	1.46	---	---	---	04/07/2007	08/10/2003	---	ΠΑΪΡΗΣ ΠΛΑΣΤΙΚΩΝ (ΚΟ)	1.075	-1.38 E	1.09	23/11/2023	1.07	1.07	1.1	1.07	1.077	1000@1.05	10@1.07	---	---	2,064	7	2,222.51	5,344.33	0.83	1.47	50203030	
27,098,594	0.540	0.07	0.05	0.0401	22/05/2023	14/01/2021	---	ΠΑΠΟΥΣΤΑΝΗΣ (ΚΟ)	2.27	-0.87 E	2.29	23/11/2023	2.3	2.27	2.3	2.27	2.279	100@2.26	500@2.28	20.50	2022	3,012	24	6,863.34	61,513.81	1.8	2.51	45201020	
7,070,400	0.930	0.1081	0.3242	0.2593	03/07/2023	06/05/2016	---	ΠΕΤΡΟΠΟΥΛΟΣ ΠΕΤΡΟΣ (ΚΟ)	8.88	0.23 P	8.86	23/11/2023	8.88	8.8	8.9	8.9	8.867	100@8.40	800@8.92	---	---	6,880	37	61,003.24	62,785.15	5.9	9.22	50206015	
43,741,452	0.660	0.16	0.2723	0.2629	31/05/2023	01/11/1999	---	ΠΛΑΣΤΙΚΑ ΘΡΑΚΗΣ (ΚΟ)	4.27	0.35 P	4.255	23/11/2023	4.25	4.2	4.36	4.27	4.251	700@4.23	344@4.27	---	---	17,916	248	76,155.21	186,776.00	3.75	5.68	50203015	
21,912,599	0.300	---	---	0.048	18/05/2023	23/02/2007	---	ΡΕΒΟΪΛ (ΚΟ)	1.94	0.78 P	1.925	23/11/2023	1.905	1.88	1.94	1.94	1.914	1000@1.94	4490@1.94	---	---	6,590	62	12,610.65	42,510.44	1.21	2.3	60101020	
13,582,223	1.35	---	---	---	24/06/2008	02/02/2016	---	ΣΙΔΑ ΜΕΤΑΛΛΟΥΡΓΙΚΗ (ΚΟ)	2.38	-0.83 E	2.4	23/11/2023	2.44	2.31	2.45	2.38	2.364	89@2.32	2595@2.38	---	---	660	12	1,559.95	32,325.69	1.85	3.3	55102010	
40,693,350	5.00	---	---	---	03/07/2006	26/05/2015	---	ΤΕΧΝΙΚΗ ΟΛΥΜΠΙΑΚΗ (ΚΟ)	2.5	-1.96 E	2.55	23/11/2023	2.5	2.49	2.55	2.5	2.501	602@2.50	300@2.52	---	---	9,042	56	22,610.24	101,733.38	1.76	3.12	40202010	
3,048,000	0.300	---	---	---	06/07/2007	01/06/2021	---	ΤΖΙΡΑΚΙΑΝ ΠΡΟΦΙΛ (ΚΟ)	1.815	-0.82 E	1.83	23/11/2023	1.8	1.785	1.835	1.815	1.795	250@1.76	98@1.82	31.79	2022	2,228	14	3,999.45	5,532.12	1.6	2.39	55102010	
10,203,575	0.730	---	---	---	16/07/2007	18/10/1999	---	ΦΙΕΡΑΤΕΣ (ΚΟ)	0.382	-4.02 E	0.398	23/11/2023	0.382	0.371	0.389	0.382	0.378	100@0.380	25@0.389	---	2022	610	8	230.66	3,897.77	0.31	0.56	55101020	
8,340,750	1.16	---	---	---	25/06/2009	17/09/2018	---	ΧΑΪΔΕΜΕΝΟΣ (ΚΟ)	0.675	---	0.675	23/11/2023	---	---	---	---	---	400@0.550	515@0.680	---	2022	---	---	---	5,630.01	0.452	0.8	50205030	

Κύρια Αγορά - Χαμηλής Συναλλακτικής Δραστηριότητας

14,000,000	4.15	---	3.42	0.26	19/07/2023	29/06/1999	---	ΑΛΡΗΑ ΑΣΤΙΚΑ ΑΚΙΝΗΤΑ (ΚΟ)	7.36	---	7.36	23/11/2023	7.38	7.06	7.38	7.38	7.25	199@7.06	53@7.38	---	---	193	9	1,399.18	103,040.00	6.32
------------	------	-----	------	------	------------	------------	-----	---------------------------	------	-----	------	------------	------	------	------	------	------	----------	---------	-----	-----	-----	---	----------	------------	------

Ημερήσιο Δελτίο Τιμών

Έτος: 144 Αύξων Αριθμός Συνεδρίασης: 226

Ενότητα 2: Αναλυτικά Στοιχεία Συναλλαγών Χρεογράφων

Παρασκευή, 24 Νοεμβρίου, 2023

Πληθος Χρεογράφων	Ονομ. Αξία	Μερίσματα [1]			Ημερ. Τελευτ. Αποκοπής		Σημ.	Χρεόγραφο	Τιμή κλεισίματος	% μεταβ.	Προηγ. Κλεισίμο- ημ/τία	Άνοιγμα	Κατωτ Τιμή	Ανωτ Τιμή	Τελ Σταθμ Τιμή	Τελευταία ζήτηση [7]	Τελευταία προσφορά [7]	Ρ/Ε μετά φ. Χρήστ	Όγκος	Πράξεις	Αξία Συναλλαγών[8]	Χ.Α. Εταιρείας (χιλ. €) [3,5]	Χαμηλό έτους	Υψηλό έτους	Κλάδος [4]			
		2020	2021	2022	Μέρσιμα [2]	Δικαιώμα																						
10,500,000	4.00	0.37	0.29	0.3	16/05/2023	02/08/2016	---	INTERCONTINENTAL (ΚΟ)	6.4	---	6.4	23/11/2023	---	---	---	---	50@6.25	262@6.55	12.21	2022	---	---	---	67,200.00	6.1	6.85	35102000	
57,434,884	1.17	---	---	---	05/06/2008	12/06/2009	---	REDS (ΚΟ)	2.39	5.29	2.27	23/11/2023	2.27	2.21	2.4	2.39	2.289	600@2.28	375@2.39	---	---	2,295	16	5,252.90	137,269.37	2.06	3	35101010
152,360,643	0.500	0.01	0.02	0.03	23/06/2023	10/06/2020	---	TRASTOR A.E.E.A.P. (ΚΟ)	1.07	---	1.07	23/11/2023	1.07	1.07	1.07	1.07	928@1.07	2046@1.12	---	---	72	1	77.04	163,025.89	0.965	1.23	35102000	
15,000,000	0.300	---	---	---	06/07/2007	18/07/2000	---	ΔΑΙΟΣ ΠΛΑΣΤΙΚΑ (ΚΟ)	3.3	---	3.3	23/11/2023	---	---	---	---	---	260@3.24	---	---	---	---	---	---	49,500.00	2.92	3.54	50203015
2,760,000	11.83	9.4	11	11.8	14/06/2023	16/07/1990	---	ΚΑΡΕΛΙΑ (ΚΟ)	310	---	310	23/11/2023	---	---	---	---	16@304.00	4@310.00	---	---	---	---	---	855,600.00	288	364	45103010	
6,700,000	0.800	0.179	0.047	0.047	23/08/2023	29/05/2014	---	ΚΕΠΕΝΟΥ ΜΥΛΟΙ (ΚΟ)	2.2	---	2.2	23/11/2023	---	---	---	---	300@2.04	239@2.20	16.25	2022	---	---	---	14,740.00	1.93	2.7	45102020	
18,017,472	0.360	---	---	---	09/09/2022	28/08/2017	---	ΚΤΗΜΑ Κ. ΛΑΖΑΡΙΔΗ (ΚΟ)	1.86	3.91	1.79	23/11/2023	1.8	1.8	1.88	1.84	1.854	500@1.80	253@1.85	---	---	727	14	1,347.64	33,512.50	1.55	2.06	45101015
21,364,000	1.12	---	---	0.4	21/08/2023	08/03/2023	---	ΛΑΜΨΑ (ΚΟ)	28.6	-0.69	28.8	23/11/2023	28.8	28.6	28.8	28.6	28.714	250@22.00	100@29.40	---	---	175	2	5,025.00	611,010.40	20.6	29.8	40501025
32,188,050	1.04	---	---	---	21/07/2008	20/01/2000	---	ΜΟΥΣΑΚΗΣ (ΚΟ)	0.595	---	0.595	23/11/2023	---	---	---	---	500@0.590	500@0.640	---	---	---	---	---	---	19,151.89	0.57	0.806	55101020
8,321,682	0.670	---	---	---	17/08/2007	23/11/1999	---	Ν. ΛΕΒΕΝΤΕΡΗΣ (ΚΟ)	0.282	---	0.282	23/11/2023	---	---	---	---	---	2010@0.280	---	2022	---	---	---	---	3,120.18	0.22	0.364	55102010
6,340,000	0.600	0.134	0.17	0.1	09/12/2022	12/01/2023	---	ΝΑΚΑΣ ΜΟΥΣΙΚΗ (ΚΟ)	2.98	-2.61	3.06	23/11/2023	2.96	2.96	3.06	3.06	2.982	48@2.98	902@3.06	---	---	3,150	11	9,392.00	18,893.20	2.16	3.08	40401030
10,080,000	3.00	1.42	1.5	1.45	11/05/2023	27/08/2001	---	ΟΛΘ (ΚΟ)	22.4	-0.44	22.5	23/11/2023	23.1	22.4	23.2	23	22.956	51@22.50	292@23.00	---	---	2,042	14	46,876.30	225,792.00	22	26.3	50206060
27,379,200	0.980	---	---	0.45	01/08/2023	29/08/2022	---	ΠΛΑΣΤΙΚΑ ΚΡΗΤΗΣ (ΚΟ)	15.2	1.33	15	23/11/2023	15.1	15.1	15.2	15.2	15.167	122@15.10	522@15.30	---	---	361	2	5,475.40	416,163.84	14.2	17.9	50203015
255,494,534	2.71	0.352	0.279	0.255	16/06/2023	30/09/2021	---	ΠΡΟΝΤΕΑ (ΚΟ)	7.3	---	7.3	23/11/2023	7.2	7.2	7.2	7.2	672@7.35	110@7.45	---	---	72	1	518.40	1,865,110.10	6.5	8.6	35102000	
4,181,450	0.500	---	---	---	21/08/2000	05/03/2002	---	ΣΑΡΑΝΤΟΠΟΥΛΟΣ ΚΥΛ/ΜΥΛΟΙ (ΚΟ)	1.1	---	1.1	23/11/2023	---	---	---	---	2000@1.06	280@1.11	---	---	---	---	---	---	4,599.60	0.875	1.5	45102020

Διαπραγματεύσιμα Αμοιβαία Κεφάλαια (Δ.Α.Κ.)

924,675	---	---	---	---	15/06/2016	---	ALPHA ETF FTSE Athex Large Cap	30.97	-0.13	31.01	23/11/2023	31.065	30.945	31.065	30.97	30.975	300@25.01	---	---	---	6,011	6	186,191.19	---	22.5	35	12003
---------	-----	-----	-----	-----	------------	-----	--------------------------------	-------	-------	-------	------------	--------	--------	--------	-------	--------	-----------	-----	-----	-----	-------	---	------------	-----	------	----	-------

Επιτήρηση

356,314,416	0.060	---	---	---	07/07/2010	21/09/2017	5160	FRIGOGLASS (ΚΟ)	0.072	-9.43	0.0795	23/11/2023	0.072	0.072	0.072	0.072	0.072	---	2215450@0.072	---	---	644,963	55	46,437.34	25,654.64	0.05	0.158	50204000	
65,326,268	0.530	---	---	---	04/07/2007	19/07/2006	4750	SATO AE (ΚΟ)	0.0305	---	0.0305	23/11/2023	0.0305	0.0305	0.0305	0.0305	0.031	1000@0.030	13990@0.034	---	---	33,575	8	1,024.04	1,992.45	0.018	0.069	40202015	
13,191,620	0.620	---	---	---	04/08/2010	09/09/2002	5232	ΥALCO - ΚΩΝΣΤΑΝΤΙΝΟΥ (ΚΟ)	0.197	---	0.197	23/11/2023	---	---	---	---	---	2500@0.178	1501@0.197	---	---	---	---	---	2,598.75	0.12	0.28	40202020	
13,000,000	1.00	---	---	---	01/08/2007	07/04/2000	5093	ΑΚΡΙΣ (ΚΟ)	0.715	---	0.715	23/11/2023	---	---	---	---	---	30@0.700	---	---	---	---	---	---	9,295.00	0.414	0.745	50101035	
221,519,681	0.300	---	---	---	02/07/2008	28/02/2011	4957	ΑΝΕΚΣ (ΚΟ)	0.284	---	0.284	23/11/2023	0.286	0.284	0.286	0.284	0.285	1500@0.282	15711@0.284	---	---	22,000	13	6,268.00	63,824.98	0.177	0.3	40501015	
312,163	0.300	---	---	---	02/07/2008	28/02/2011	4959	ΑΝΕΚΣ (ΠΟ '90)	0.072	---	0.072	23/11/2023	---	---	---	---	---	24930@0.079	---	---	---	---	---	---	---	63,824.98	0.072	0.086	40501015
2,969,713	0.300	---	---	---	02/07/2008	28/02/2011	4958	ΑΝΕΚΣ (ΠΟ '96)	0.3	---	0.3	23/11/2023	---	---	---	---	---	145@0.270	455@0.300	---	---	---	---	---	---	63,824.98	0.173	0.38	40501015
17,579,754	4.16	---	---	---	18/08/2006	02/08/2010	---	ΒΙΟΤΕΡ (ΚΟ)	0.244	---	0.244	23/11/2023	0.244	0.244	0.244	0.244	0.244	6800@0.220	500@0.254	---	---	5,000	4	1,220.00	4,289.46	0.198	0.398	50101010	
54,654,600	0.050	---	---	---	01/07/1998	30/12/2022	5275	ΒΙΣ (ΚΟ)	0.322	---	0.322	23/11/2023	---	---	---	---	---	19515@0.290	---	2022	---	---	---	---	---	17,598.78	0.136	0.378	50203030
51,754,364	0.300	---	---	---	23/12/2003	24/01/2007	5197	ΕΠΙΛΕΚΤΟΣ (ΚΟ)	0.108	-7.69	0.117	23/11/2023	0.108	0.108	0.108	0.108	0.108	70@0.108	659@0.117	---	---	10,660	4	1,151.28	5,589.47	0.0955	0.202	55101020	
15,842,391	1.51	---	---	---	15/07/2009	12/05/2000	5141	ΜΠΗΤΡΟΣ ΣΥΜΜΕΤΟΧΙΚΗ (ΚΟ)	0.5	---	0.5	23/11/2023	---	---	---	---	---	---	1972@0.500	---	---	---	---	---	---	7,921.20	0.376	0.82	55102010
24,319,250	0.300	---	---	---	09/07/2002	04/07/2007	5165	ΠΡΟΟΔΕΥΤΙΚΗ (ΚΟ)	0.404	---	0.404	23/11/2023	0.39	0.39	0.39	0.39	0.39	2000@0.388	2980@0.390	---	---	1,020	3	397.80	9,824.98	0.356	0.6	50101010	
28,438,268	0.070	---	---	---	21/08/2006	24/11/1999	5253	ΣΠΥΡΟΥ ΑΓΡ. ΟΙΚ. (ΚΟ)	0.18	---	0.18	23/11/2023	---	---	---	---	---	9475@0.162	6066@0.198	---	---	---	---	---	---	5,118.89	0.144	0.24	45102010
1,011,000	1.00	---	---	---	01/07/2004	11/12/2012	5193	ΤΡΙΑ ΛΑΦΑ (ΚΟ)	7.1	---	7.1	23/11/2023	7	7	7	7	7	48@6.60	67@7.20	54.38	2022	35	1	245.00	7,178.10	6.95	16.9	55101020	

Κατάσταση σε Αναστολή

66,948,210	0.300	---	---	---	22/09/2015	22/09/2015	5179	FOLLI-FOLLIE (ΚΟ)	4.8	---	4.8	24/05/2018	---	---	---	---	---	---	---	---	---	---	---	---	---	---	321,351.41	4.8	4.8	40401030
12,417,000	0.310	---	---	---	27/08/2019	28/08/2017	5233	MLS ΠΛΗΡΟΦΟΡΙΚΗ (ΚΟ)	0.57	---	0.57	12/05/2020	---	---	---	---	---	---	---	---	---	---	---	---	---	---	7,077.69	0.57	0.57	10101015
6,330,002	0.300	---	---	---	25/06/2002	15/03/2019	5278	ΒΑΡΒΑΡΕΣΟΣ (ΚΟ)	0.24	---	0.24	02/05/2023	---	---	---	---	---	---	---	---	---	---	---	---	---	---	1,519.20	0.16	0.25	55101020
3,961,300	1.28	---	---	---	29/06/2004	03/08/2000	5248	ΔΟΥΡΟΣ (ΚΟ)	0.25	---	0.25	24/04/2023	---	---	---	---	---	---	---	---	---	---	---	---	---	---	990.33	0.2	0.3	40204020

Ημερήσιο Δελτίο Τιμών

Έτος: 144 Αύξων Αριθμός Συνεδρίασης: 226

Ενότητα 2: Αναλυτικά Στοιχεία Συναλλαγών Χρεογράφων

Παρασκευή, 24 Νοεμβρίου, 2023

Πληθος Χρεογράφων	Ονομ. Αξία	Μερίσματα [1]			Ημερ. Τελευτ. Αποκοπής		Σημ.	Χρεόγραφο	Τιμή κλεισίματος	% μεταβ.	Προηγ. Κλείσιμο-ημ/νία	Άνοιγμα	Κατωτ Τιμή	Ανωτ Τιμή	Τελ Σταθμ Τιμή	Τελευταία ζήτηση [7]	Τελευταία προσφορά [7]	Ρ/Ε μετά φ.	Χρήσιμ Όγκος	Πράξεις	Αξία Συναλλαγών[8]	Χ.Α. Εταιρείας (χιλ. €) [3,5]	Χαμηλό έτους	Υψηλό έτους	Κλάδος [4]	
		2020	2021	2022	Μέρισμα [2]	Δικαίωμα																				
7,085,888	1.59	---	---	---	02/07/1996	06/09/2010	5216	ΕΛΒΙΕΜΕΚ (ΚΟ)	2.6	---	2.6	30/09/2019	---	---	---	---	---	---	---	---	---	---	18,423.31	2.6	2.6	35101010
7,125,216	0.650	---	---	---	01/07/2005	14/12/1999	4955	ΚΡΕΚΑ (ΚΟ)	0.28	---	0.28	06/04/2023	---	---	---	---	---	---	---	---	---	---	1,995.06	0.17	0.43	45102010
7,734,375	1.00	---	---	---	09/07/2007	07/01/2011	5277	ΛΙΒΑΝΗ ΕΚΔΟΤ. ΟΡΓ. (ΚΟ)	0.125	---	0.125	28/04/2023	---	---	---	---	---	---	---	---	---	---	966.80	0.12	0.18	40301030

Σημειώσεις Χρεογράφων

Κωδικός	Κείμενο σημείωσης
()	- Προσαρμοσμένα Μέρισματα λόγω διανομής Δωρεάν μετοχών.
*	- Τελευταία προσαρμοσμένη τιμή κλεισίματος.
[1]	- Καθαρά μερίσματα.
[2]	- Στη στήλη "Ημερ. Αποκοπής τελευταίου δικαιώματος" αναφέρεται η Ημερομηνία εισαγωγής για Νέες Εταιρείες.
[3]	- Η Χρηματιστηριακή αξία αναφέρεται στο σύνολο των μετοχών
[4]	- Η κωδικοποίηση των Κλάδων Οικονομικής Δραστηριότητας του Χ.Α. παρουσιάζονται στο Παράρτημα Α
[5]	- Η Χρηματιστηριακή Αξία αναφέρεται στο σύνολο των κατηγοριών μετοχών (εφόσον έχουν εισαχθεί περισσότερες της μιας κατηγορίες) και δεν αναφέρεται σε επιμέρους κατηγορίες μετοχών μιας εταιρείας.
[6]	- P/E μεγαλύτερο του 100
[7]	- Τελευταία εικόνα του Βιβλίου Εντολών πριν το τέλος της συνεδρίασης
[8]	- Στην Αξία Συναλλαγών των Μετοχών περιλαμβάνονται όλοι οι τύποι Πακέτων
4750	- Μεταφορά στην Κατηγορία Επιτήρησης από 8/4/2011.
4955	- Μεταφορά στην Επιτήρηση από 5/4/2013.
4957	- Μεταφορά στην Επιτήρηση από 5/4/2013.
4958	- Μεταφορά στην Επιτήρηση από 5/4/2013.
4959	- Μεταφορά στην Επιτήρηση από 5/4/2013.
5093	- Μεταφορά στην Κατηγορία Επιτήρησης από 8/4/2015.
5141	- Μεταφορά στην Κατηγορία Επιτήρησης από 10/05/2017.
5160	- Μεταφορά στην Κατηγορία Επιτήρησης από 15/04/2016.
5165	- Μεταφορά στην Κατηγορία Επιτήρησης από 15/02/2018.
5179	- Αναστολή διαπραγμάτευσης από 25/05/2018.
5193	- Μεταφορά στην κατηγορία Επιτήρησης από 25/10/2018.
5197	- Μεταφορά στην κατηγορία Επιτήρησης από 07/11/2018.
5216	- Αναστολή διαπραγμάτευσης από 01/10/2019.
5232	- Μεταφορά στην Κατηγορία Επιτήρησης από 08/04/2011.
5233	- Αναστολή διαπραγμάτευσης από 13/05/2020.
5248	- Μεταφορά στην κατηγορία Επιτήρησης από 06/09/2011.
5253	- Μεταφορά στην Επιτήρηση από 14/5/2021.
5275	- Μεταφορά στη Κατηγορία Επιτήρησης από 09/07/2020.
5277	- Αναστολή διαπραγμάτευσης από 02/05/2023.
5278	- Αναστολή διαπραγμάτευσης από 03/05/2023.

Στοιχεία Συναλλαγών Πακέτων

Χρεόγραφο	Όγκος πακέτου	Τιμή πακέτου	Αξία πακέτου	Ωρα έγκρισης	Σημείωση
EUROBANK HOLDINGS (ΚΟ)	480,156	1.64	788,896.31	10:38:30	20
ΟΠΑΠ (ΚΟ)	8,700	14.70	127,924.80	10:46:52	14
EUROBANK HOLDINGS (ΚΟ)	220,000	1.65	362,670.00	11:09:12	20
JUMBO (ΚΟ)	20,000	25.00	500,000.00	11:10:47	20
ΕΘΝΙΚΗ ΤΡΑΠΕΖΑ (ΚΟ)	91,000	6.19	562,926.00	12:55:49	20
ΕΘΝΙΚΗ ΤΡΑΠΕΖΑ (ΚΟ)	155,125	6.18	959,293.00	13:10:03	20
ΑΔΜΗΕ ΣΥΜΜΕΤΟΧΩΝ Α.Ε. (ΚΟ)	42,000	2.12	88,830.00	15:13:19	20
ΕΛΛΗΝ. ΧΡΗΜΑΤΙΣΤΗΡΙΑ-Χ.Α. (ΚΟ)	50,000	5.20	260,000.00	15:45:24	20
EPSILON NET (ΚΟ)	2,417	10.00	24,170.00	16:16:29	18
ΕΘΝΙΚΗ ΤΡΑΠΕΖΑ (ΚΟ)	15,860	6.22	98,649.20	16:38:47	18
ΟΤΕ (ΚΟ)	35,000	12.90	451,500.00	16:59:40	20

Σημειώσεις πακέτων

- 9 - Μέθοδος 6-1 / Ειδική Χρέωση
- 10 - Μέθοδος 6-1 / Ειδική Χρέωση, Αυθημερόν Διακανονισμός
- 14 - Μέθοδος 6-3 / Πακέτο Αποκατάστασης, Ατελής αγορά και Πώληση
- 18 - Μέθοδος 6-2 / SPOT 1
- 19 - Μέθοδος 6-2 / SPOT 2
- 20 - Μέθοδος 6-1 και Μέθοδος 6-1 Αυθημερόν Διακανονισμός
- 21 - Άλλη Προσυμφωνημένη

Στοιχεία Συναλλαγών Δικαιωμάτων

Ημερ. αποκοπής	Έναρξη εξάσκησης	Λήξη εξάσκησης	Λήξη διαπραγμάτευσης	Δικαιώματα	Κατωτ Τιμή	Ανωτ Τιμή	Τιμή κλεισ.	Τελευταία ζήτηση	Τελευταία προσφορά	Όγκος	Πράξεις	Αξία Συναλλαγών
----------------	------------------	----------------	----------------------	------------	------------	-----------	-------------	------------------	--------------------	-------	---------	-----------------

Δεν υπάρχουν Συναλλαγές Δικαιωμάτων.

Στοιχεία Συναλλαγών Εκποιήσεων

Χρεόγραφα	Τύπος Χρεογράφου	Όγκος Συναλλαγών	Αριθμός Πράξεων	Αξία Συναλλαγών	Σημείωση
-----------	------------------	------------------	-----------------	-----------------	----------

Δεν πραγματοποιήθηκαν Εκποιήσεις Μετοχών.

Σημειώσεις Εκποιήσεων

- 1 - Δημόσιος Ανοικτός Πλειστηριασμός
- 2 - Εκποίηση Ενσώματων Ονομαστικών Μετοχών
- 3 - Εκποίηση Αδιάθετων Κλασματικών Υπολοίπων

Στοιχεία Ενεργητικού Διαπραγματεύσιμων Αμοιβαίων Κεφαλαίων (Δ.Α.Κ.)

	Ημερομηνία συναλλαγών	Δημιουργία / Εξαγορά	Αριθ. Μερ. (T-1)	Νέα Μερ. (T-1)	Εξαγορασθ. Μερ. (T-1)	Μερίδια (T) [1]	Αξία Ενεργητικού [2]	Καθαρή Τιμή	Μέρισμα /Μερίδιο	Ημερ. Αποκοπής
ALPHA ETF FTSE Athex Large Cap	24/11/2023	5,000	924,675	---	---	924,675	28,703,930.00	31.0422	0.62	03/07/2023

Σημειώσεις Δ.Α.Κ.

[1] - Αριθμ. μεριδίων (T) = Αριθμ. μεριδίων (T-1) + Νεοεκδιθέντα μερίδια (T-1) - Εξαγορασθέντα μερίδια (T-1)

[2] - Περιλαμβάνονται και τα μερίδια που δημιουργήθηκαν / εξαγοράσθηκαν την ημέρα T-1.

Περιγραφή	Στοιχεία
Όνομασία Δ.Α.Κ.	ALPHA ETF FTSE Athex Large Cap
Σύμβολο Δ.Α.Κ. (GR)	ΑΔΑΚ
Σύμβολο Δ.Α.Κ. (EN)	AETF
ISIN Δ.Α.Κ.	GRF000153004
Κατηγορία Διαπραγμάτευσης	Διαπραγματεύσιμα Αμοιβαία Κεφάλαια (Δ.Α.Κ.)
Τύπος Δ.Α.Κ.	Μετοχών
Τρόπος διαχείρισης	Παθητικός
Επενδυτική Στρατηγική	Σκοπός της επενδυτικής πολιτικής του Αμοιβαίου Κεφαλαίου είναι η αναπαραγωγή της αποδόσεως του Δείκτη FTSE/X.A. Large Cap του Χρηματιστηρίου Αθηνών σε όρους Ευρώ, ακολουθώντας πλήρως και πανομοιότυπως τη σύνθεση του υποκείμενου Δείκτη.
Εκδότης	ΑΛΦΑ ASSET MANAGEMENT Α.Ε.Δ.Α.Κ.
Εταιρεία Διαχείρισης	ΑΛΦΑ ASSET MANAGEMENT Α.Ε.Δ.Α.Κ.
Ειδικοί Διαπραγματευτές	ΑΛΦΑ FINANCE Α.Χ.Ε.Π.Ε.Υ., ΕΘΝΙΚΗ ΧΡΗΜΑΤΙΣΤΗΡΙΑΚΗ Α.Χ.Ε.Π.Ε.Υ.
Θεματοφύλακας	ΑΛΦΑ ΤΡΑΠΕΖΑ Α.Ε.
Σύμβολο Δείκτη (GR)	FTSE
Σύμβολο Δείκτη (EN)	FTSE
Όνομασία Δείκτη	FTSE/X.A. Large Cap
ISIN Δείκτη	GRI99201A006
Κλάσμα Δείκτη [1]	1/100
Αρχική Τιμή Μεριδίου	21.76
Συνολικός Αριθμός Μεριδίων [2]	924,675
Ημερομηνία πρώτης Έκδοσης	14/01/2008
Ημερομηνία έναρξης Διαπραγμάτευσης	24/01/2008
Νόμισμα Διαπραγμάτευσης	ΕΥΡΩ
Νόμισμα Ενεργητικού	ΕΥΡΩ
Αρχική Αξία Ενεργητικού [3]	3,000,000.00
Αριθμ. Μεριδίων για Δημιουργία-Εξαγορά [4]	5,000
Αμοιβή Διαχείρισης	0.375

Σημειώσεις Δ.Α.Κ.

[1] - Το κλάσμα της τιμής του δείκτη που αποτελεί η τιμή της πρώτης έκδοσης

[2] - Ο αριθμός μεριδίων που διαπραγματεύθηκαν στο Χρηματιστήριο την ημέρα T


[3] - Η αξία του ενεργητικού κατά την έκδοση

[4] - Ο αριθμός μεριδίων που απαιτείται κατά τη διαδικασία δημιουργίας εξαγοράς

24/11/2023

Ανακοινώσεις

Η.Δ.Τ.



ΑΝΑΚΟΙΝΩΣΕΙΣ

ΕΤΑΙΡΙΚΕΣ ΠΡΑΞΕΙΣ

ALPHA TRUST ΑΝΔΡΟΜΕΔΑ Α.Ε.Ε.Χ.

Εισάγονται προς διαπραγμάτευση στο Χρηματιστήριο Αθηνών οι 42.614 νέες (ΚΟ) μετοχές της εταιρίας «ALPHA TRUST ΑΝΔΡΟΜΕΔΑ Α.Ε.Ε.Χ.» (GRS433003019), οι οποίες προέκυψαν από την άσκηση δικαιώματος επανεπένδυσης μερίσματος, από 51 μετόχους συνολικά, με τιμή διάθεσης μετοχής €6,53. Από την ίδια ημερομηνία, το νέο σύνολο εισηγμένων μετοχών της εταιρίας που είναι διαπραγματεύσιμες στο Χρηματιστήριο Αθηνών ανέρχεται σε 3.576.883 (ΚΟ) μετοχές.

ΕΛΛΗΝΙΚΟ ΔΗΜΟΣΙΟ

Εισάγονται προς διαπραγμάτευση στο Χ.Α. τα 200.000 τεμάχια **Ομολόγου του Ελληνικού Δημοσίου**, αρχικής έκδοσης 24/01/2023, 10-ετούς διάρκειας, σταθερού επιτοκίου 4,250% ετησίως, ονομαστικής αξίας εκάστου €1.000 και κωδικού ISIN GR0124039737. Από την ίδια ημερομηνία, το νέο σύνολο εισηγμένων τεμαχίων του εν λόγω ομολόγου που είναι διαπραγματεύσιμα στο Χ.Α. ανέρχεται σε 4.700.000 τεμάχια.

ΓΝΩΣΤΟΠΟΙΗΣΕΙΣ ΕΤΑΙΡΕΙΩΝ

From: ΓΕΚ ΤΕΡΝΑ Α.Ε.
Posted At: 23 November 2023 17:45
Conversation: Όμιλος ΓΕΚ ΤΕΡΝΑ: Οικονομικά αποτελέσματα
Εννεαμήνου 2023
Posted To: DOLAnnouncements2

Subject: Όμιλος ΓΕΚ ΤΕΡΝΑ: Οικονομικά αποτελέσματα
Εννεαμήνου 2023

Επισυνάπτεται το Δελτίο
Τύπου.

[Δελτίο Τύπου](#)

From: ΕΛΛΑΚΤΩΡ Α.Ε.
Posted At: 23 November 2023 17:46
Conversation: ΑΝΑΚΟΙΝΩΣΗ ΠΕΡΙ ΣΧΟΛΙΑΣΜΟΥ ΟΙΚΟΝΟΜΙΚΩΝ
ΚΑΤΑΣΤΑΣΕΩΝ / ΠΑΡΟΥΣΙΑΣΗ ΑΠΟΤΕΛΕΣΜΑΤΩΝ 9Μ
2023 ΟΜΙΛΟΥ ΕΛΛΑΚΤΩΡ
Posted To: DOLAnnouncements2
Subject: ΑΝΑΚΟΙΝΩΣΗ ΠΕΡΙ ΣΧΟΛΙΑΣΜΟΥ ΟΙΚΟΝΟΜΙΚΩΝ
ΚΑΤΑΣΤΑΣΕΩΝ / ΠΑΡΟΥΣΙΑΣΗ ΑΠΟΤΕΛΕΣΜΑΤΩΝ 9Μ
2023 ΟΜΙΛΟΥ ΕΛΛΑΚΤΩΡ

ΠΑΡΟΥΣΙΑΣΗ ΑΠΟΤΕΛΕΣΜΑΤΩΝ 9Μ 2023 ΟΜΙΛΟΥ
ΕΛΛΑΚΤΩΡ

[GROUP RESULTS 9M 2023 PRESENTATION](#)

From: ΓΕΚ ΤΕΡΝΑ Α.Ε.
Posted At: 23 November 2023 17:47
Conversation: Όμιλος ΓΕΚ ΤΕΡΝΑ - IR Report 9Μ 2023
Posted To: DOLAnnouncements2

Subject: Όμιλος ΓΕΚ ΤΕΡΝΑ - IR Report 9Μ 2023

Επισυνάπτεται.

[IR Report 9Μ
2023](#)

From: ΕΘΝΙΚΗ ΤΡΑΠΕΖΑ ΤΗΣ ΕΛΛΑΔΟΣ Α.Ε.
Posted At: 23 November 2023 17:47
Conversation: Γνωστοποίηση σημαντικών αλλαγών στα δικαιώματα ψήφου σύμφωνα με το άρθρο 14 του Ν. 3556/2007
Posted To: DOLAnnouncements2
Subject: Γνωστοποίηση σημαντικών αλλαγών στα δικαιώματα ψήφου σύμφωνα με το άρθρο 14 του Ν. 3556/2007

Δείτε την ανακοίνωση.

[Γνωστοποίηση σημαντικών αλλαγών στα δικαιώματα ψήφου σύμφωνα με το άρθρο 14 του Ν. 3556/2007](#)

From: ΕΘΝΙΚΗ ΤΡΑΠΕΖΑ ΤΗΣ ΕΛΛΑΔΟΣ Α.Ε.
Posted At: 23 November 2023 17:48
Conversation: Γνωστοποίηση σημαντικών αλλαγών στα δικαιώματα ψήφου σύμφωνα με το άρθρο 14 του Ν. 3556/2007
Posted To: DOLAnnouncements2
Subject: Γνωστοποίηση σημαντικών αλλαγών στα δικαιώματα ψήφου σύμφωνα με το άρθρο 14 του Ν. 3556/2007

Δείτε την ανακοίνωση.

[Γνωστοποίηση σημαντικών αλλαγών στα δικαιώματα ψήφου σύμφωνα με το άρθρο 14 του Ν. 3556/2007](#)

From: INTPAKOM A.E.

Posted At: 23 November 2023 17:49

Conversation: ΑΝΑΚΟΙΝΩΣΗ ΡΥΘΜΙΖΟΜΕΝΗΣ ΠΛΗΡΟΦΟΡΙΑΣ ΤΟΥ Ν. 3556/2007: Γνωστοποίηση συναλλαγών

Posted To: DOLAnnouncements2

Subject: ΑΝΑΚΟΙΝΩΣΗ ΡΥΘΜΙΖΟΜΕΝΗΣ ΠΛΗΡΟΦΟΡΙΑΣ ΤΟΥ Ν. 3556/2007: Γνωστοποίηση συναλλαγών

Μαρούσι, 23 Νοεμβρίου 2023 - Η «**INTPAKOM ΑΝΩΝΥΜΗ ΕΤΑΙΡΙΑ ΣΥΜΜΕΤΟΧΩΝ**» (δ.τ. «**INTRACOM HOLDINGS**») ενημερώνει το επενδυτικό κοινό, σύμφωνα με το Ν. 3556/2007 και το άρθρο 19 του Κανονισμού (ΕΕ) αριθ. 596/2014, ότι το νομικό πρόσωπο «**BLACK OAK INVESTMENTS LTD**», το οποίο είναι συνδεδεμένο με τον κ. Δημήτριο Σ. Θεοδωρίδη, Αντιπρόεδρο του Διοικητικού Συμβουλίου της **INTRACOM HOLDINGS**, την 22.11.2023 προέβη σε αγορά 200.000 Κοινών Ονομαστικών, μετά δικαιώματος ψήφου, μετοχών **INTRACOM HOLDINGS**, συνολικής αξίας € 506.913,48.

From: ΕΛΛΑΚΤΩΡ Α.Ε.
Posted At: 23 November 2023 18:10
Conversation: ΑΝΑΚΟΙΝΩΣΗ ΠΕΡΙ ΣΧΟΛΙΑΣΜΟΥ ΟΙΚΟΝΟΜΙΚΩΝ
ΚΑΤΑΣΤΑΣΕΩΝ / ΔΕΛΤΙΟ ΤΥΠΟΥ ΑΠΟΤΕΛΕΣΜΑΤΑ 9Μ
2023
Posted To: DOLAnnouncements2
Subject: ΑΝΑΚΟΙΝΩΣΗ ΠΕΡΙ ΣΧΟΛΙΑΣΜΟΥ ΟΙΚΟΝΟΜΙΚΩΝ
ΚΑΤΑΣΤΑΣΕΩΝ / ΔΕΛΤΙΟ ΤΥΠΟΥ ΑΠΟΤΕΛΕΣΜΑΤΑ 9Μ
2023

Βασικά Οικονομικά Μεγέθη του Ομίλου ΕΛΛΑΚΤΩΡ στο 9Μ
2023

[ΑΠΟΤΕΛΕΣΜΑΤΑ 9Μ 2023 ΟΜΙΛΟΥ ΕΛΛΑΚΤΩΡ](#)

From: KPI-KPI A.E.
Posted At: 23 November 2023 18:11
Conversation: Σχολιασμός Αποτελεσμάτων 9μήνου 2023
Posted To: DOLAnnouncements2

Subject: Σχολιασμός Αποτελεσμάτων 9μήνου 2023

ΚΡΙ ΚΡΙ – Η εξωστρέφεια αποδίδει καρπούς

Η βιομηχανία γάλακτος ΚΡΙ-ΚΡΙ Α.Ε. δημοσίευσε τις χρηματοοικονομικές καταστάσεις εννιαμήνου 2023. Ο κύκλος εργασιών διαμορφώθηκε σε €176,67 εκ. έναντι €137,26 εκ. το 2022 (αυξημένος +28,7%).

Αντίστοιχα, τα βασικά μεγέθη της κερδοφορίας για το εννιάμηνο διαμορφώθηκαν ως εξής:

- Τα μικτά κέρδη ανήλθαν σε €62,74 εκ. έναντι €28,47 εκ. το εννιάμηνο 2022.
- Τα λειτουργικά κέρδη (EBITDA) ανήλθαν σε €41,54 εκ. έναντι €11,18 εκ. το εννιάμηνο 2022.
- Τα κέρδη προ φόρων ανήλθαν σε €37,84 εκ., έναντι €7,44 εκ. το εννιάμηνο 2022.
- Τέλος, τα καθαρά κέρδη μετά από φόρους, ανήλθαν σε €30,19 εκ., έναντι €5,93 εκ. το εννιάμηνο 2022.

Στον κλάδο γιαουρτιού συνολικά οι πωλήσεις αυξήθηκαν κατά +34,8% σε αξία και +15,4% σε όγκο. Στις αγορές του εξωτερικού, οι πωλήσεις παρουσιάζουν ισχυρή διψήφια ανάπτυξη +39,5%, ξεπερνώντας τα €75,5 εκ. Σημαντική ώθηση υπάρχει από τις βασικές αγορές της Ιταλίας και του Ηνωμένου Βασιλείου, καθώς και από άλλες χώρες όπως η Σουηδία, η Αυστρία και το Βέλγιο. Αναφορικά με τα μεγέθη κερδοφορίας, παρατηρείται ανάκαμψη των περιθωρίων στα φυσιολογικά τους επίπεδα. Το περιθώριο EBIT, βέβαια, βελτιώνεται σημαντικά λόγω της επίδρασης των οικονομικών κλίμακας, που

επιφέρουν και μείωση του ποσοστού συμμετοχής των εξόδων διοίκησης και διάθεσης, τα οποία είναι, ως επί το πλείστον, σταθερού χαρακτήρα.

Πολύ ισχυρή ανάπτυξη εμφανίζουν οι πωλήσεις γιαουρτιού και στην εγχώρια αγορά. Συγκεκριμένα, παρουσιάζουν αύξηση +29,4%, ξεπερνώντας τα €60εκ. Παρά την τρέχουσα συγκυρία που επικρατεί με τις συνθήκες υψηλού πληθωρισμού, η συνολική αγορά παρουσιάζει θετική μεταβολή σε όγκο (+1,6%) και σε αξία (+12,0%) [στοιχεία Cirspan (πρώην IRI), Ιαν.-Σεπ. 2023]. Παράλληλα, συνεχίζεται η στροφή των καταναλωτών στα γιαούρτια ιδιωτικής ετικέτας, ως αποτέλεσμα των επιλογών τους για οικονομικότερα προϊόντα. Το μερίδιο αγοράς σε όγκο των γιαουρτιών ιδιωτικής ετικέτας έχει φτάσει το 35% (+3,4 ποσοστιαίες μονάδες) ασκώντας πίεση στα branded γιαούρτια αλλά συνολικά προκύπτει όφελος για την ΚΡΙ-ΚΡΙ, μιας και αποτελεί τον μεγαλύτερο παραγωγό για την εγχώρια αγορά γιαουρτιών ιδιωτικής ετικέτας. Αναφορικά με την κερδοφορία, το μικτό περιθώριο διαμορφώνεται σε 32,0%, και είναι χαμηλότερο από το αντίστοιχο του 2021. Αυτό είναι αποτέλεσμα των επιλογών της εταιρείας για απορρόφηση μέρους του επιπλέον κόστους που προέκυψε από την εκτίναξη στις τιμές πρώτων υλών, μεταφορών και ενέργειας. Βέβαια, οι οικονομίες κλίμακας που προέκυψαν στον κλάδο του γιαουρτιού οδήγησαν το περιθώριο EBIT σε υψηλό διψήφιο ποσοστό.

Στον κλάδο του παγωτού, στην εγχώρια αγορά, οι πωλήσεις μας εμφανίζουν μεταβολή +15,1%. Το μερίδιο αγοράς των παγωτών ΚΡΙ-ΚΡΙ αυξήθηκε κατά +0,5 ποσοστιαίες μονάδες σε όγκο (13,0%) και μειώθηκε κατά -0,3 ποσοστιαίες μονάδες σε αξία (14,0%) [στοιχεία NIELSEN, Ιαν.-Αύγ. 2023].

Στη φετινή χρονιά, με την ανάκαμψη των περιθωρίων κέρδους της στα φυσιολογικά τους επίπεδα του 2021, αλλά και σε έντονα πληθωριστική οικονομική συγκυρία, η Εταιρεία συνεχίζει τις πρωτοβουλίες στήριξης προς τους καταναλωτές, κτηνοτρόφους και εργαζόμενους. Πιο συγκεκριμένα:

- Καταναλωτές: ενίσχυση του προϋπολογισμού για μειώσεις τιμών στα προϊόντα μέσω προωθητικών ενεργειών.
- Κτηνοτρόφοι: έκτακτη καταβολή «πριμ συνεργασίας» συνολικού ύψους €500.000, ως ένδειξη αναγνώρισης της εμπιστοσύνης και της μεγάλης προσωπικής προσπάθειας που κατέβαλαν οι παραγωγοί για την απρόσκοπτη παροχή γάλακτος προς την Κρι Κρι.

- Εργαζόμενοι: έκτακτη παροχή ενός επιπλέον μέσου μισθού σε όλους τους εργαζομένους της Εταιρείας, συνολικού ύψους €1.000.000.

Για το υπόλοιπο της χρήσης 2023, η διοίκηση της ΚΡΙ-ΚΡΙ εκτιμά ότι θα συνεχιστεί η ισχυρή ανάπτυξη των οικονομικών της μεγεθών. Έτσι, προχωρά και σε νέα αναπροσαρμογή των προβλέψεων της για τα ετήσια αποτελέσματα. Βάσει της αναθεωρημένης πρόβλεψης της Διοίκησης για το 2023, οι συνολικές πωλήσεις αναμένεται να ξεπεράσουν τα €210εκ., ενώ τα Κέρδη προ φόρων, τόκων (EBIT) να διαμορφωθούν στο εύρος €41-44εκ.

From: ALPHA TRUST ΑΝΔΡΟΜΕΔΑ Α.Ε.Ε.Χ.
Posted At: 23 November 2023 18:13
Conversation: ΑΝΑΚΟΙΝΩΣΗ ΓΙΑ ΕΙΣΑΓΩΓΗ ΜΕΤΟΧΩΝ ΑΠΟ ΑΥΞΗΣΗ
ΜΕΤΟΧΙΚΟΥ ΚΕΦΑΛΑΙΟΥ ΛΟΓΩ ΕΠΑΝΕΠΕΝΔΥΣΗΣ
ΜΕΡΙΣΜΑΤΟΣ
Posted To: DOLAnnouncements2
Subject: ΑΝΑΚΟΙΝΩΣΗ ΓΙΑ ΕΙΣΑΓΩΓΗ ΜΕΤΟΧΩΝ ΑΠΟ ΑΥΞΗΣΗ
ΜΕΤΟΧΙΚΟΥ ΚΕΦΑΛΑΙΟΥ ΛΟΓΩ ΕΠΑΝΕΠΕΝΔΥΣΗΣ
ΜΕΡΙΣΜΑΤΟΣ

Ως συνημμένο

[ΑΝΑΚΟΙΝΩΣΗ ΓΙΑ ΕΙΣΑΓΩΓΗ ΜΕΤΟΧΩΝ ΑΠΟ ΕΚΤΑΚΤΗ ΑΥΞΗΣΗ ΜΕΤΟΧΙΚΟΥ ΚΕΦΑΛΑΙΟΥ
ΛΟΓΩ ΕΠΑΝΕΠΕΝΔΥΣΗΣ ΜΕΡΙΣΜΑΤΟΣ](#)

From: ΠΑΠΟΥΤΣΑΝΗΣ Α.Β.Ε.Ε.
Posted At: 23 November 2023 18:28
Conversation: Αγορά Ιδίων Μετοχών
Posted To: DOLAnnouncements2
Subject: Αγορά Ιδίων Μετοχών

-

ΠΑΠΟΥΤΣΑΝΗΣ ΑΒΕΕ

-

Χαλκίδα, 23/11/2023

Η Εταιρεία "ΠΑΠΟΥΤΣΑΝΗΣ ΑΝΩΝΥΜΗ ΒΙΟΜΗΧΑΝΙΚΗ ΚΑΙ ΕΜΠΟΡΙΚΗ ΕΤΑΙΡΙΑ ΚΑΤΑΝΑΛΩΤΙΚΩΝ ΑΓΑΘΩΝ" (η Εταιρεία) ενημερώνει το επενδυτικό κοινό ότι κατ' εφαρμογή των Κανονισμών (ΕΕ) 2016/1052 και 596/2014, και σε εκτέλεση της από 18.05.2023 απόφασης της Τακτικής Γενικής Συνέλευσης των Μετόχων της Εταιρείας και της από 18.05.2023 απόφασης του Διοικητικού Συμβουλίου της Εταιρείας, προέβη σε αγορά ιδίων μετοχών στην αγορά του Χρηματιστηρίου Αθηνών, ως παρακάτω ανάλυση:

Ημερομηνία αγοράς ιδίων μετοχών	Τεμάχια αγοράς ιδίων μετοχών	Μέση τιμή κτήσης	Συνολική αξία συναλλαγών
22/11/2023	940	€ 2,29	€ 2.150,30

Οι συναλλαγές πραγματοποιήθηκαν μέσω του μέλους του Χρηματιστηρίου Αθηνών "ΒΕΤΑ ΧΡΗΜΑΤΙΣΤΗΡΙΑΚΗ ΑΕΠΕΥ ΧΡΗΜΑΤΙΣΤΗΡΙΑΚΕΣ ΕΡΓΑΣΙΕΣ".

Μετά και τις ανωτέρω αγορές, η Εταιρεία κατέχει συνολικά 157.109 ίδιες μετοχές (ήτοι, 0,580% του συνόλου των μετοχών της Εταιρείας που διαπραγματεύονται στο

Χρηματιστήριο Αθηνών).

From: ΔΕΗ Α.Ε.
Posted At: 23 November 2023 20:20
Conversation: Ανακοίνωση - Ρυθμιζόμενη πληροφορία Ν. 3556/2007
Posted To: DOLAnnouncements2

Subject: Ανακοίνωση - Ρυθμιζόμενη πληροφορία Ν. 3556/2007

Δείτε την
ανακοίνωση

[Ανακοίνωση](#)

From: ΜΟΤΟΡ ΟΪΛ Α.Ε.
Posted At: 24 November 2023 09:12
Conversation: Ρυθμιζόμενη Πληροφορία: Αγορές Ιδίων Μετοχών
(Απόφαση ΕΓΣ 11/10/2023)
Posted To: DOLAnnouncements2

Subject: Ρυθμιζόμενη Πληροφορία: Αγορές Ιδίων Μετοχών
(Απόφαση ΕΓΣ 11/10/2023)

Η ΜΟΤΟΡ ΟΙΛ (ΕΛΛΑΣ) ΔΙΥΛΙΣΤΗΡΙΑ ΚΟΡΙΝΘΟΥ Α.Ε. ανακοινώνει ότι στις 23 Νοεμβρίου 2023 προέβη σε αγορά 10.586 μετοχών της Εταιρείας συνολικής αξίας Ευρώ 250.557,52 (μέση τιμή κτήσης: Ευρώ 23,669 ανά μετοχή).

Ο συνολικός αριθμός ιδίων μετοχών που κατέχει η Εταιρεία ανέρχεται σε 2.408.653 που αντιστοιχεί σε ποσοστό 2,17% του μετοχικού της κεφαλαίου. Η μέση τιμή κτήσης των ιδίων μετοχών ανέρχεται σε Ευρώ 17,951 ανά μετοχή.

Μαρούσι, 24 Νοεμβρίου 2023

Το Διοικητικό Συμβούλιο

From: COCA-COLA HBC A.G.
Posted At: 24 November 2023 09:22
Conversation: Transaction in own shares
Posted To: DOLAnnouncements2

Subject: Transaction in own shares

Please see announcement
attached

[Transaction in own shares](#)

From: ΓΡ. ΣΑΡΑΝΤΗΣ Α.Β.Ε.Ε.
Posted At: 24 November 2023 09:24
Conversation: Αγορά Ιδίων Μετοχών
Posted To: DOLAnnouncements2

Subject: Αγορά Ιδίων Μετοχών

Αθήνα, 24 Νοεμβρίου 2023

Ανακοίνωση Αγοράς Ιδίων Μετοχών

Η εταιρεία ΓΡ. ΣΑΡΑΝΤΗΣ Α.Β.Ε.Ε. ανακοινώνει ότι, κατ' εφαρμογή της από 31.05.2022 σχετικής απόφασης της Τακτικής Γενικής Συνέλευσης των Μετόχων της, προέβη στις 23 Νοεμβρίου 2023 σε αγορά 8.260 ιδίων μετοχών με μέση τιμή κτήσης 8,1611 ευρώ ανά μετοχή και συνολική αξία συναλλαγής 67.410,65 ευρώ.

Μετά και την προαναφερόμενη αγορά, η εταιρεία κατέχει συνολικά 1.116.905 ίδιες μετοχές, ήτοι ποσοστό 1,67% του συνόλου των μετοχών της εταιρείας.

Η ανακοίνωση εκδίδεται σύμφωνα με το άρθρο 49 του Ν. 4548/2018 και κατ' εφαρμογή του υπ' αριθμ. 596/2014 Κανονισμού του Ευρωπαϊκού Κοινοβουλίου και Συμβουλίου και του κατ' εξουσιοδότηση Κανονισμού (ΕΕ) 2016/1052.

[Αγορά Ιδίων Μετοχών](#)

From: ΦΟΥΝΤΛΙΝΚ Α.Ε.Β.Ε.
Posted At: 24 November 2023 09:27
Conversation: ΑΝΑΚΟΙΝΩΣΗ ΓΙΑ ΤΗΝ ΑΓΟΡΑ ΙΔΙΩΝ ΜΕΤΟΧΩΝ
Posted To: DOLAnnouncements2

Subject: ΑΝΑΚΟΙΝΩΣΗ ΓΙΑ ΤΗΝ ΑΓΟΡΑ ΙΔΙΩΝ ΜΕΤΟΧΩΝ

Η Εταιρεία ΦΟΥΝΤΛΙΝΚ Α.Ε.Β.Ε. ΤΡΟΦ., ΑΝΤΙΠΡΟΣ/ΩΝ ΚΑΙ ΔΙΑΝΟΜΩΝ ενημερώνει το επενδυτικό κοινό, ότι σε εκτέλεση της από 10/09/2023 απόφασης της Τακτικής Γενικής Συνέλευσης των Μετόχων, της από 10/11/2023 απόφασης του Διοικητικού της Συμβουλίου της και σύμφωνα με το άρθρο 49 του Ν. 4548/2018, κατά τη συνεδρίαση της 22^{ας} Νοεμβρίου 2023, προέβη μέσω της ΚΥΚΛΟΣ ΧΡΗΜΑΤΙΣΤΗΡΙΑΚΗΣ Α.Ε.Π.Ε.Υ σε αγορά 1.500 ιδίων μετοχών με μέση τιμή κτήσης 0,4160 Ευρώ ανά μετοχή, συνολικής αξίας 624,00 Ευρώ. Ομοίως κατά τη συνεδρίαση της 23^{ης} Νοεμβρίου 2023, προέβη μέσω της ΚΥΚΛΟΣ ΧΡΗΜΑΤΙΣΤΗΡΙΑΚΗΣ Α.Ε.Π.Ε.Υ σε αγορά 150 ιδίων μετοχών με μέση τιμή κτήσης 0,4200 Ευρώ ανά μετοχή, συνολικής αξίας 63,00 Ευρώ.

Μετά τις ανωτέρω αγορές, η Εταιρεία κατέχει 197.729 ίδιες μετοχές, ποσοστό 0,5928% του συνόλου των μετοχών της εταιρείας.

From: LAMDA DEVELOPMENT A.E.
Posted At: 24 November 2023 09:28
Conversation: Αγορά ιδίων μετοχών
Posted To: DOLAnnouncements2

Subject: Αγορά ιδίων μετοχών

Αγορά ιδίων
μετοχών

[Αγορά ιδίων
μετοχών](#)

From: ΓΕΚ ΤΕΡΝΑ Α.Ε.
Posted At: 24 November 2023 09:28
Conversation: Αγορά Ιδίων Μετοχών
Posted To: DOLAnnouncements2

Subject: Αγορά Ιδίων Μετοχών

Ανακοίνωση

Η ΓΕΚ ΤΕΡΝΑ Α.Ε., κατ' εφαρμογή του Κανονισμού (ΕΕ) 596/2014 του Ευρωπαϊκού Κοινοβουλίου και του κατ' εξουσιοδότηση Κανονισμού (ΕΕ) 2016/1052 της Επιτροπής, γνωστοποιεί στο Επενδυτικό Κοινό ότι, σύμφωνα με το άρθρο 49 του Ν 4548/2018 όπως τροποποιήθηκε και ισχύει, προέβη την 23/11/2023, σε αγορά 4.000 ιδίων μετοχών με μέση τιμή κτήσης 13,4533 ευρώ ανά μετοχή και συνολική αξία συναλλαγής 53.813,22 ευρώ.

From: INTPALOT A.E.
Posted At: 24 November 2023 09:36
Conversation: Δελτίο Τύπου: Οικονομικά Αποτελέσματα Εννεαμήνου 2023
Posted To: DOLAnnouncements2
Subject: Δελτίο Τύπου: Οικονομικά Αποτελέσματα Εννεαμήνου 2023

Δείτε το Δελτίο
Τύπου

[Δελτίο Τύπου](#)

From: O.T.E. A.E.
Posted At: 24 November 2023 09:46
Conversation: Ανακοίνωση - Αγορά Ιδίων Μετοχών
Posted To: DOLAnnouncements2

Subject: Ανακοίνωση - Αγορά Ιδίων Μετοχών

Βλ. συνημμένο αρχείο

[Ανακοίνωση - Αγορά Ιδίων
Μετοχών](#)

From: LAMDA DEVELOPMENT A.E.
Posted At: 24 November 2023 09:53
Conversation: Πρόσκληση στην Παρουσίαση των Οικονομικών
Αποτελεσμάτων Εννεαμήνου 2023
Posted To: DOLAnnouncements2
Subject: Πρόσκληση στην Παρουσίαση των Οικονομικών
Αποτελεσμάτων Εννεαμήνου 2023

Πρόσκληση στην Παρουσίαση των Οικονομικών Αποτελεσμάτων
Εννεαμήνου 2023

[Πρόσκληση στην Παρουσίαση των Οικονομικών Αποτελεσμάτων
Εννεαμήνου 2023](#)

From: PREMIA Α.Ε.Ε.Α.Π.
Posted At: 24 November 2023 09:54
Conversation: ΑΠΟΚΤΗΣΗ ΙΔΙΩΝ ΜΕΤΟΧΩΝ
Posted To: DOLAnnouncements2

Subject: ΑΠΟΚΤΗΣΗ ΙΔΙΩΝ ΜΕΤΟΧΩΝ

Δείτε το συνημμένο.

[ΑΠΟΚΤΗΣΗ ΙΔΙΩΝ
ΜΕΤΟΧΩΝ](#)

From: ΜΥΤΙΛΗΝΑΙΟΣ Α.Ε.
Posted At: 24 November 2023 10:12
Conversation: Απόκτηση Ιδίων Μετοχών
Posted To: DOLAnnouncements2

Subject: Απόκτηση Ιδίων Μετοχών

Δείτε παρακάτω:

[Απόκτηση Ιδίων
Μετοχών](#)

From: ΕΛΛΗΝΙΚΑ ΧΡΗΜΑΤΙΣΤΗΡΙΑ Α.Ε.
Posted At: 24 November 2023 10:21
Conversation: Συναλλαγές της Eurobank Equities
Posted To: DOLAnnouncements2

Subject: Συναλλαγές της Eurobank Equities

Η Εταιρία Ελληνικά Χρηματιστήρια-Χρηματιστήριο Αθηνών Α.Ε. Συμμετοχών (ΑΤΗΧ) ανακοινώνει σύμφωνα με τον Ν.3556/2007 και τις διατάξεις του Κανονισμού (ΕΕ) 596/2014 του Ευρωπαϊκού Κοινοβουλίου και του Συμβουλίου ότι η Eurobank Equities Α.Ε.Π.Ε.Υ. την ενημέρωσε ότι πραγματοποίησε τις εξής συναλλαγές:

α/α	Ημερομηνία γνωστοποίησης στην ΑΤΗΧ	Ημερομηνία συναλλαγής	Είδος συναλ.	Ποσότητα	Χρηματοπιστωτικό μέσο	Συνολική αξία (ευρώ)
1	23.11.2023	22.11.2023	Αγορά	3.020	Μετοχές ΕΧΑΕ (κο)	15.840,07
2	23.11.2023	22.11.2023	Πώληση	3.220	Μετοχές ΕΧΑΕ (κο)	16.942,04
3	24.11.2023	23.11.2023	Αγορά	644	Μετοχές ΕΧΑΕ (κο)	3.393,57
4	24.11.2023	23.11.2023	Πώληση	644	Μετοχές ΕΧΑΕ (κο)	3.396,32
5	24.11.2023	23.11.2023	Πώληση	1	ΣΜΕ ΕΧΑΕ	529,00

Η Eurobank Equities Α.Ε.Π.Ε.Υ. πραγματοποίησε τις ανωτέρω συναλλαγές λόγω της ειδικής διαπραγμάτευσης που έχει αναλάβει στην αγορά παραγώγων σε Συμβόλαια Μελλοντικής Εκπλήρωσης (ΣΜΕ) με υποκείμενο τίτλο τη μετοχή της εταιρίας (σύμβολο μετοχής: ΕΧΑΕ).

Η γνωστοποίηση εκ μέρους της Eurobank Equities Α.Ε.Π.Ε.Υ. προς την εταιρεία και ακολούθως από την εταιρία προς τις αρχές της Κεφαλαιαγοράς, γίνεται επειδή ο κ. Κωνσταντίνος Βασιλείου είναι μη εκτελεστικό μέλος του Δ.Σ. της Eurobank Equities Α.Ε.Π.Ε.Υ. ενώ κατέχει ταυτόχρονα τη θέση του Μη Εκτελεστικού Μέλους του Δ.Σ. της ΑΤΗΧ (υπόχρεο πρόσωπο με βάση το Ν.3340/2005).

From: QUEST ΣΥΜΜΕΤΟΧΩΝ Α.Ε.
Posted At: 24 November 2023 11:09
Conversation: Αγορά ιδίων μετοχών (23/11/2023)
Posted To: DOLAnnouncements2

Subject: Αγορά ιδίων μετοχών (23/11/2023)

Η Quest Συμμετοχών Α.Ε. γνωστοποιεί ότι σύμφωνα με το άρθρο 49 του Ν 4548/2018 και σύμφωνα με τους όρους του Κανονισμού 2273 / 2003 της Ευρωπαϊκής Επιτροπής και σε εκτέλεση της από 15/06/2022 απόφασης της Τακτικής Γενικής Συνέλευσης των Μετόχων της Εταιρείας και της από 3/1/2023 απόφασης του Διοικητικού Συμβουλίου, προέβη κατά τη διάρκεια της συνεδρίασης της 23/11/2023, μέσω της χρηματιστηριακής εταιρείας «Eurobank Equities», σε αγορά 3.000 ιδίων μετοχών με μέση τιμή κτήσης 5,65 ευρώ και συνολική αξία συναλλαγής 16.953,48 ευρώ.

Μετά και την προαναφερόμενη αγορά, η Εταιρεία κατέχει 1.060.591 ίδιες μετοχές, ποσοστό 0,9891% του συνόλου των μετοχών της Εταιρείας.

From: ΕΠΙΛΕΚΤΟΣ Α.Ε.Β.Ε.
Posted At: 24 November 2023 12:29
Conversation: ΑΝΑΚΟΙΝΩΣΗ ΓΙΑ ΤΗΝ ΠΡΟΑΝΑΓΓΕΛΙΑ ΓΕΝΙΚΗΣ
ΣΥΝΕΛΕΥΣΗΣ
Posted To: DOLAnnouncements2
Subject: ΑΝΑΚΟΙΝΩΣΗ ΓΙΑ ΤΗΝ ΠΡΟΑΝΑΓΓΕΛΙΑ ΓΕΝΙΚΗΣ
ΣΥΝΕΛΕΥΣΗΣ

ΕΠΙΣΥΝΑΠΤΕΤΑΙ ΠΡΟΣΚΛΗΣΗ ΤΑΚΤΙΚΗΣ ΓΕΝΙΚΗΣ
ΣΥΝΕΛΕΥΣΗΣ

[ΠΡΟΣΚΛΗΣΗ Γ.Σ](#)

From: LAMDA DEVELOPMENT A.E.
Posted At: 24 November 2023 14:08
Conversation: Παρουσίαση Οικονομικών Αποτελεσμάτων
Εννεαμήνου 2023
Posted To: DOLAnnouncements2
Subject: Παρουσίαση Οικονομικών Αποτελεσμάτων
Εννεαμήνου 2023

Παρουσίαση Οικονομικών Αποτελεσμάτων Εννεαμήνου
2023

[Παρουσίαση Οικονομικών Αποτελεσμάτων Εννεαμήνου
2023](#)

From: ALPHA TRUST ΑΝΔΡΟΜΕΔΑ Α.Ε.Ε.Χ.
Posted At: 24 November 2023 14:51
Conversation: ΓΝΩΣΤΟΠΟΙΗΣΗ ΓΙΑ ΤΗΝ ΑΓΟΡΑ ΙΔΙΩΝ ΜΕΤΟΧΩΝ
Posted To: DOLAnnouncements2

Subject: ΓΝΩΣΤΟΠΟΙΗΣΗ ΓΙΑ ΤΗΝ ΑΓΟΡΑ ΙΔΙΩΝ ΜΕΤΟΧΩΝ

Ως συνημμένο

[ΑΓΟΡΑ ΙΔΙΩΝ ΜΕΤΟΧΩΝ](#)
[23.11.23](#)

From: ALPHA TRUST ΑΝΔΡΟΜΕΔΑ Α.Ε.Ε.Χ.

Posted At: 24 November 2023 15:57

Conversation: Ανακοίνωση ρυθμιζόμενης πληροφορίας αναφορικά με το ύψος του μετοχικού κεφαλαίου και τον συνολικό αριθμό των μετοχών και δικαιωμάτων ψήφου, σύμφωνα με την παρ. 5 του άρθρου 9 του Ν. 3556/2007

Posted To: DOLAnnouncements2

Subject: Ανακοίνωση ρυθμιζόμενης πληροφορίας αναφορικά με το ύψος του μετοχικού κεφαλαίου και τον συνολικό αριθμό των μετοχών και δικαιωμάτων ψήφου, σύμφωνα με την παρ. 5 του άρθρου 9 του Ν. 3556/2007

Ως συνημμένο

[Ανακοίνωση ρυθμιζόμενης πληροφορίας αναφορικά με το ύψος του μετοχικού κεφαλαίου και τον συνολικό αριθμό των μετοχών και δικαιωμάτων ψήφου, σύμφωνα τον Ν. 3556/2007](#)

Ομολογιακά Δάνεια Επιχειρήσεων – Οργανωμένη Αγορά (Μη Μετατρέψιμα)

Πλήθος Εισηγμένων Ομολογιών	Ονομαστική αξία	Τιμή έκδοσης	Σημερινό επιτόκιο	Ημερ. λήξης	Διάρκεια (έτη)	Σημείωση	Τοκομερίδιο		Μον. Διαπρα.	Ομόλογα Επιχειρήσεων	Δεδ. Τόκος	Αποδ. Λήξη	Κατωτ Τιμή	Ανωτ Τιμή	Τιμή κλεισ. Προηγ.	Κλείσιμο-ημ/νία	Όγκος	Αξία Συναλλαγών	Τελευταία εντολή					
							Κοινό	Προτιμησιακό											Τιμή	Αγορ./ Πώλ.	Ημερομηνία	λαχ έτους	Μεγ έτους	
100,000	1,000.00	1,000.00	2.70	25/05/2026	5	---	5	---	1	COSTAMARE PARTICIPATIONS PLC (Μη μετατρέψιμο)	---	5.0990	93.8278	93.8278	93.8278	93.8280	22/11/2023	6,000	5,630.12	93.6000	A	24/11/2023	92.6000	97.0000
320,000	1,000.00	1,000.00	3.40	21/07/2027	7	---	7	---	1	LAMDA DEVELOPMENT A.E. (Μη μετατρέψιμο)	12.2778	5.1010	92.4000	93.2500	92.8600	92.8000	23/11/2023	185,000	174,169.79	91.9000	A	24/11/2023	90.2000	95.5000
200,000	1,000.00	1,000.00	2.10	27/10/2027	7	---	7	---	1	Ο.Π.Α.Π. Α.Ε. (Μη μετατρέψιμο)	1.8667	4.5890	90.6100	90.6100	90.6100	90.6470	23/11/2023	1,000	907.97	90.7000	A	24/11/2023	89.2745	95.4000
200,000	1,000.00	1,000.00	1.90	23/03/2028	7	---	6	---	1	ΜΟΤΟΡ ΟΙΛ ΔΙΥΛΙΣΤΗΡΙΑ ΚΟΡΙΝΘΟΥ ΑΕ (Μη μετατρέψιμο)	3.3778	4.2480	90.5000	90.5000	90.5000	90.2280	23/11/2023	1,000	908.38	90.1000	A	24/11/2023	87.5500	92.6000
100,000	1,000.00	1,000.00	2.95	11/02/2027	5	---	4	---	1	SAFE BULKERS PARTICIPATIONS PLC (Μη μετατρέψιμο)	8.9319	5.8490	91.2001	91.2001	91.2001	91.3000	23/11/2023	1,000	920.93	91.2001	A	24/11/2023	89.7500	97.9500
230,000	1,000.00	1,000.00	4.70	12/07/2029	7	---	3	---	1	LAMDA DEVELOPMENT A.E. (Μη μετατρέψιμο)	18.1472	4.6830	98.0000	99.3000	98.7000	98.1000	23/11/2023	54,000	54,303.45	98.1500	A	24/11/2023	94.9889	101.0000
100,000	1,000.00	1,000.00	4.40	26/07/2029	7	---	3	---	1	CPLP SHIPPING HOLDINGS PLC (Μη μετατρέψιμο)	15.2778	4.5240	98.2087	98.2087	98.2087	97.4440	23/11/2023	1,000	997.36	96.0000	A	24/11/2023	94.9625	100.8000
200,000	1,000.00	1,000.00	3.60	12/03/2026	7	---	10	---	1	ΑΕΡΟΠΟΡΙΑ ΑΙΓΑΙΟΥ Α.Ε. (Μη μετατρέψιμο)	7.7000	4.1320	96.7500	97.9700	97.3600	97.4900	23/11/2023	10,000	9,813.00	96.6500	A	24/11/2023	95.1109	98.9000
500,000	1,000.00	1,000.00	2.75	03/07/2027	7	---	7	---	1	ΓΕΚ ΤΕΡΝΑ Α.Ε. (Μη μετατρέψιμο)	11.3056	6.0160	87.9502	88.5000	88.5000	88.3770	23/11/2023	291,000	260,109.33	88.2000	A	24/11/2023	86.8000	94.4535
120,000	1,000.00	1,000.00	3.95	04/04/2025	7	---	12	---	1	ΓΕΚ ΤΕΡΝΑ Α.Ε. (Μη μετατρέψιμο)	6.0347	4.5260	97.9000	98.1000	97.9217	98.0000	23/11/2023	165,000	162,677.73	97.2100	A	24/11/2023	97.5523	100.5000
175,000	1,000.00	1,000.00	3.40	26/07/2024	5	---	9	---	1	ΑΤΤΙΣ Α.Ε. ΣΥΜΜΕΤΟΧΩΝ (Μη μετατρέψιμο)	11.8056	4.2210	98.5000	99.1500	99.0400	99.3000	23/11/2023	36,000	36,057.00	98.3002	A	24/11/2023	96.6179	99.4500
300,000	1,000.00	1,000.00	2.30	20/07/2028	7	---	5	---	1	ΠΡΟΝΤΕΑ ΑΕΕΑΠ (Μη μετατρέψιμο)	8.3694	5.7410	85.5000	86.5000	86.0500	86.5000	23/11/2023	23,000	20,010.00	86.0000	A	24/11/2023	82.0100	89.1000
150,000	1,000.00	1,000.00	2.65	22/10/2026	5	---	5	---	1	CPLP SHIPPING HOLDINGS PLC (Μη μετατρέψιμο)	2.6500	5.0630	93.0000	93.7000	93.0700	93.7800	23/11/2023	10,000	9,333.50	92.8000	A	24/11/2023	92.4500	96.0000
250,000	1,000.00	1,000.00	2.45	16/11/2028	7	---	5	---	1	ΕΛΒΑΛΧΑΛΚΟΡ Α.Ε. (Μη μετατρέψιμο)	0.8167	4.9740	88.5000	89.1100	88.8000	88.6200	23/11/2023	72,000	63,983.00	87.1500	A	24/11/2023	84.0000	92.0000
120,000	1,000.00	1,000.00	2.65	06/12/2028	7	---	4	---	1	ΝΟΒΑΛ ΠΡΟΠΕΡΤΥ ΑΕΕΑΠ (Μη μετατρέψιμο)	12.8819	5.3860	87.5500	88.0000	87.9000	88.3290	23/11/2023	26,000	23,176.43	87.8000	A	24/11/2023	83.8000	91.9500
300,000	1,000.00	1,000.00	2.30	14/12/2028	7	---	4	---	1	ΓΕΚ ΤΕΡΝΑ Α.Ε. (Μη μετατρέψιμο)	10.6694	5.9480	84.5000	84.7000	84.6000	83.9430	23/11/2023	5,000	4,283.35	84.5000	A	24/11/2023	80.0010	90.3500
100,000	1,000.00	1,000.00	2.80	25/01/2027	5	---	4	---	1	PREMIA Α.Ε. (Μη μετατρέψιμο)	9.8000	6.2460	---	---	---	89.9000	21/11/2023	---	---	89.9001	A	24/11/2023	87.6862	95.9899
500,000	1,000.00	1,000.00	4.00	10/07/2030	7	---	1	---	1	ΜΥΤΙΛΗΝΑΙΟΣ Α.Ε. (Μη μετατρέψιμο)	15.6667	4.3470	97.7000	98.5000	97.8500	98.3300	23/11/2023	230,000	229,115.97	97.7000	A	24/11/2023	97.7000	100.0700

Σημειώσεις Εταιρικών Ομολόγων

Ο Όγκος Συναλλαγών υπολογίζεται ως (Τεμάχια) * (Ονομαστική Τιμή). Η Αξία Συναλλαγών υπολογίζεται ως (Τεμάχια) * (Ονομαστική Τιμή) * (Τιμή %) + (Δεδουλευμένοι Τόκοι).

Οι τιμές συναλλαγών των ομολόγων υπολογίζονται ως ποσοστό επί τοις εκατό (%) της ονομαστικής τους τιμής.

Όλα τα ομόλογα έχουν Ονομαστική Αξία εκπεφρασμένη σε Ευρώ (εκτός εάν σημειώνεται διαφορετικά).

Ομολογιακά Δάνεια Επιχειρήσεων – Οργανωμένη Αγορά (Μη Μετατρέψιμα)

Πλήθος Εισηγμένων Ομολογιών	Ονομαστική αξία	Τιμή έκδοσης	Σημερινό επιτόκιο	Ημερ. λήξης	Διάρκεια (έτη)	Σημείωση	Τοκομερίδιο		Μον. Διασπ.	Ομόλογα Επιχειρήσεων	Δεδ. Τόκος	Αποδ./Λήξη	Κατωτ Τιμή	Ανωτ Τιμή	Τιμή κλεισ. Προηγ.	Κλείσιμο-ημ/νία	Όγκος	Αξία Συναλλαγών	Τελευταία εντολή			Μεγ έτους		
							Κοινό	Προτιμησιακό											Τιμή	Αγορ./ Πώλ.	Ημερομηνία		λαχ	
150,000	1,000.00	1,000.00	2.60	22/10/2026	7	---	9	---	1	ΤΕΡΝΑ ΕΝΕΡΓΕΙΑΚΗ Μ.Α.Ε.Χ. (Μη μετατρέψιμο)	2.6000	5.3560	91.5000	91.5000	91.5000	91.8870	23/11/2023	100,000	91,760.00	91.4000	A	24/11/2023	90.4543	95.7400

Σημειώσεις Εταιρικών Ομολόγων

Ο Όγκος Συναλλαγών υπολογίζεται ως (Τεμάχια) * (Ονομαστική Τιμή). Η Αξία Συναλλαγών υπολογίζεται ως (Τεμάχια) * (Ονομαστική Τιμή) * (Τιμή %) + (Δεδουλευμένοι Τόκοι).

Οι τιμές συναλλαγών των ομολόγων υπολογίζονται ως ποσοστό επί τοις εκατό (%) της ονομαστικής τους τιμής.

Όλα τα ομόλογα έχουν Ονομαστική Αξία εκπεφρασμένη σε Ευρώ (εκτός εάν σημειώνεται διαφορετικά).

Ομόλογα Ελληνικού Δημοσίου

Πλήθος Εισηγμ. Ομολογιών	Ονομ. αξία	Σημερινό επιτόκιο	Υπολογισμός Δεδουλευμένων	Ημερ/νία Λήξης [1]	Διάρκεια (έτη)	Σημείωση	Ημερομηνία Πληρ.	Αξία τρέχοντος	Μον. Διαπρ.	Ομόλογα Ελληνικού Δημοσίου	Κατωτ Τιμή	Ανωτ Τιμή	Τιμή κλεισ.	Προηγ. Κλείσιμο-ημ/νία	Όγκος	Αξία Συναλλαγών	Τελευταία εντολή Αγορ./ Πώλ. Ημερομηνία
4,500,000	1,000.00	1.88	Πργμ/Πργμ	04/02/2035	15	---	04/02	1.88	1	ΟΕΔ-ΣΤΘ-040235-15X-1,875-1,000	---	---	---	---	---	---	---
1,805,793	1,000.00	3.45	Πργμ/Πργμ	02/04/2024	5	---	02/04	3.45	1	ΟΕΔ-ΣΤΘ-020424-05X-3,450-1,000	---	---	---	---	---	---	---
6,000,000	1,000.00	0.75	Πργμ/Πργμ	18/06/2031	10	---	18/06	0.75	1	ΟΕΔ-ΣΤΘ-180631-10X-0,750-1,000	---	---	---	---	---	---	---
2,900,000	1,000.00	3.88	Πργμ/Πργμ	15/06/2028	5	---	15/06	3.88	1	ΟΕΔ-ΣΤΘ-150628-05X-3,875-1,000	---	---	---	---	---	---	---
5,962,747,327	1.00	3.75	Πργμ/Πργμ	30/01/2028	10	---	/02 - 01/02 - 31/	3.75	1	ΟΕΔ-ΣΤΘ-300128-10X-3,750-1,00	---	---	---	85.4610 13/07/2018	---	---	1.0000 A 28/11/2018
7,067,309,386	1.00	3.90	Πργμ/Πργμ	30/01/2033	15	---	/02 - 01/02 - 31/	3.90	1	ΟΕΔ-ΣΤΘ-300133-15X-3,900-1,00	---	---	---	78.6730 13/07/2018	---	---	1.0000 A 28/11/2018
5,622,848,349	1.00	4.00	Πργμ/Πργμ	30/01/2037	19	---	/02 - 01/02 - 31/	4.00	1	ΟΕΔ-ΣΤΘ-300137-19X-4,000-1,00	---	---	---	77.0370 13/07/2018	---	---	1.0000 A 28/11/2018
5,476,770,669	1.00	4.20	Πργμ/Πργμ	30/01/2042	24	---	/02 - 01/02 - 31/	4.20	1	ΟΕΔ-ΣΤΘ-300142-24X-4,200-1,00	---	---	---	77.7640 13/07/2018	---	---	1.0000 A 28/11/2018
48,794,718	1.00	4.30	Πργμ/Πργμ	24/02/2024	12	---	24/02	4.30	1	ΟΕΔ-ΣΤΘ-240224-12X-2,000-1,00	---	---	---	10.0000 22/06/2015	---	---	---
40,248,141	1.00	4.30	Πργμ/Πργμ	24/02/2025	13	---	24/02	4.30	1	ΟΕΔ-ΣΤΘ-240225-13X-2,000-1,00	---	---	---	10.0000 22/06/2015	---	---	---
59,586,043	1.00	4.30	Πργμ/Πργμ	24/02/2026	14	---	24/02	4.30	1	ΟΕΔ-ΣΤΘ-240226-14X-2,000-1,00	---	---	---	10.0000 22/06/2015	---	---	---
41,118,344	1.00	4.30	Πργμ/Πργμ	24/02/2027	15	---	24/02	4.30	1	ΟΕΔ-ΣΤΘ-240227-15X-2,000-1,00	---	---	---	10.0000 22/06/2015	---	---	---
45,137,734	1.00	4.30	Πργμ/Πργμ	24/02/2028	16	---	24/02	4.30	1	ΟΕΔ-ΣΤΘ-240228-16X-2,000-1,00	---	---	---	10.0000 22/06/2015	---	---	---
61,768,888	1.00	4.30	Πργμ/Πργμ	24/02/2029	17	---	24/02	4.30	1	ΟΕΔ-ΣΤΘ-240229-17X-2,000-1,00	---	---	---	10.0000 22/06/2015	---	---	---
54,567,744	1.00	4.30	Πργμ/Πργμ	24/02/2030	18	---	24/02	4.30	1	ΟΕΔ-ΣΤΘ-240230-18X-2,000-1,00	---	---	---	10.0000 22/06/2015	---	---	---
37,541,515	1.00	4.30	Πργμ/Πργμ	24/02/2031	19	---	24/02	4.30	1	ΟΕΔ-ΣΤΘ-240231-19X-2,000-1,00	---	---	---	10.0000 22/06/2015	---	---	---
37,558,317	1.00	4.30	Πργμ/Πργμ	24/02/2032	20	---	24/02	4.30	1	ΟΕΔ-ΣΤΘ-240232-20X-2,000-1,00	---	---	---	10.0000 22/06/2015	---	---	---
37,473,732	1.00	4.30	Πργμ/Πργμ	24/02/2033	21	---	24/02	4.30	1	ΟΕΔ-ΣΤΘ-240233-21X-2,000-1,00	---	---	---	10.0000 22/06/2015	---	---	---
33,888,293	1.00	4.30	Πργμ/Πργμ	24/02/2034	22	---	24/02	4.30	1	ΟΕΔ-ΣΤΘ-240234-22X-2,000-1,00	---	---	---	10.0000 22/06/2015	---	---	---
35,177,800	1.00	4.30	Πργμ/Πργμ	24/02/2035	23	---	24/02	4.30	1	ΟΕΔ-ΣΤΘ-240235-23X-2,000-1,00	---	---	---	10.0000 22/06/2015	---	---	---
35,547,268	1.00	4.30	Πργμ/Πργμ	24/02/2036	24	---	24/02	4.30	1	ΟΕΔ-ΣΤΘ-240236-24X-2,000-1,00	---	---	---	10.0000 22/06/2015	---	---	---
40,246,306	1.00	4.30	Πργμ/Πργμ	24/02/2037	25	---	24/02	4.30	1	ΟΕΔ-ΣΤΘ-240237-25X-2,000-1,00	---	---	---	10.0000 22/06/2015	---	---	---
37,643,952	1.00	4.30	Πργμ/Πργμ	24/02/2038	26	---	24/02	4.30	1	ΟΕΔ-ΣΤΘ-240238-26X-2,000-1,00	---	---	---	10.0000 22/06/2015	---	---	---
36,977,100	1.00	4.30	Πργμ/Πργμ	24/02/2039	27	---	24/02	4.30	1	ΟΕΔ-ΣΤΘ-240239-27X-2,000-1,00	---	---	---	10.0000 22/06/2015	---	---	---
41,615,000	1.00	4.30	Πργμ/Πργμ	24/02/2040	28	---	24/02	4.30	1	ΟΕΔ-ΣΤΘ-240240-28X-2,000-1,00	---	---	---	10.0000 22/06/2015	---	---	---
42,227,208	1.00	4.30	Πργμ/Πργμ	24/02/2041	29	---	24/02	4.30	1	ΟΕΔ-ΣΤΘ-240241-29X-2,000-1,00	---	---	---	10.0000 22/06/2015	---	---	---
68,288,487	1.00	4.30	Πργμ/Πργμ	24/02/2042	30	---	24/02	4.30	1	ΟΕΔ-ΣΤΘ-240242-30X-2,000-1,00	---	---	---	10.0000 22/06/2015	---	---	---
4,000,000	1,000.00	3.88	Πργμ/Πργμ	12/03/2029	10	---	12/03	3.88	1	ΟΕΔ-ΣΤΘ-120329-10X-3,875-1,0000	---	---	---	---	---	100.0000	A 15/10/2019
4,500,000	1,000.00	0.00	Πργμ/Πργμ	12/02/2026	5	---	12/02	0.00	1	ΟΕΔ-ΣΤΘ-120226-05X-0,000-1,000	---	---	---	---	---	---	---
2,209,163	1,000.00	3.38	Πργμ/Πργμ	15/02/2025	7	---	15/02	3.38	1	ΟΕΔ-ΣΤΘ-150225-07X-3,375-1,000	---	---	---	---	---	---	---
964,000	1,000.00	3.25	Πργμ/Πργμ	20/03/2025	6	---	20/03	3.25	1	ΟΕΔ-ΣΤΘ-200325-06X-3,250-1,000	---	---	---	---	---	---	---
2,100,000	1,000.00	3.55	Πργμ/Πργμ	20/03/2026	7	---	20/03	3.55	1	ΟΕΔ-ΣΤΘ-200326-07X-3,550-1,000	---	---	---	---	---	---	---
5,500,000	1,000.00	1.50	Πργμ/Πργμ	18/06/2030	10	---	18/06	1.50	1	ΟΕΔ-ΣΤΘ-180630-10X-1,500-1,000	---	---	---	---	---	---	---
3,500,000	1,000.00	4.38	Πργμ/Πργμ	18/07/2038	15	---	18/07	4.38	1	ΟΕΔ-ΣΤΘ-180738-15X-4,375-1,000	---	---	---	---	---	---	---

Σημειώσεις Ομολόγων Ελλ. Δημοσίου

Ο Όγκος Συναλλαγών υπολογίζεται ως (Τεμάχια) * (Ονομαστική Τιμή). Η Αξία Συναλλαγών υπολογίζεται ως (Τεμάχια) * (Ονομαστική Τιμή) * (Τιμή %) + (Δεδουλευμένοι Τόκοι)

Η Αξία του τρέχοντος τοκομεριδίου για τις εκδόσεις Ονομαστικής Αξίας 0,01 ευρώ, αναφέρεται σε Ονομαστική Αξία 100 ευρώ.

FLR (= Floating Interest Rate) Ομόλογο Μεταβλητού Επιτοκίου.

[1] - Η Ημερομηνία Λήξης της τοκοφόρου περιόδου και η Ημερομηνία Πληρωμής του τοκομεριδίου.

Ομόλογα Ελληνικού Δημοσίου

Πλήθος Εισηγμ. Ομολογίων	Ονομ. αξία	Σημερινό επιτόκιο	Υπολογισμός Δεδουλευμένων	Ημερ/νία Λήξης [1]	Διάρκεια (έτη)	Σημείωση	Ημερομηνία Πληρ.	Αξία τρέχοντος	Μον. Διαπρ.	Ομόλογα Ελληνικού Δημοσίου	Κατωτ Τιμή	Ανωτ Τιμή	Τιμή κλεισ.	Προηγ. Κλείσιμο-ημ/νία	Όγκος	Αξία Συναλλαγών	Τελευταία εντολή Αγορ./ Πώλ. Ημερομηνία
40,000	1,000.00	4.67	FLR	Πργμ/360	18/09/2024	1	---	18/09 - 19/03	---	1	ΟΕΔ-ΚΥΜ-180924-01X-4,670-1,000	---	---	---	---	---	---
5,364,250	1,000.00	3.25		Πργμ/Πργμ	20/03/2050	30	---	20/03	3.25	1	ΟΕΔ-ΣΤΘ-200350-30X-3,250-1,000	---	---	---	---	---	---
3,924,361	1,000.00	2.00		Πργμ/Πργμ	22/04/2027	7	---	22/04	2.00	1	ΟΕΔ-ΣΤΘ-220427-07X-2,000-1,000	---	---	---	---	---	99.9000 A 22/04/2020
2,500,000	1,000.00	1.88		Πργμ/Πργμ	23/07/2026	7	---	23/07	1.88	1	ΟΕΔ-ΣΤΘ-230726-07X-1,875-1,000	---	---	---	---	---	---
4,700,000	1,000.00	4.25		Πργμ/Πργμ	15/06/2033	10	---	15/06	4.25	1	ΟΕΔ-ΣΤΘ-150633-10X-4,250-1,000	---	---	---	---	---	---
3,500,000	1,000.00	1.88		Πργμ/Πργμ	24/01/2052	30	---	24/01	1.88	1	ΟΕΔ-ΣΤΘ-240152-30X-1,875-1,000	---	---	---	---	---	---
3,700,000	1,000.00	1.75		Πργμ/Πργμ	18/06/2032	10	---	18/06	1.75	1	ΟΕΔ-ΣΤΘ-180632-10X-1,750-1,000	---	---	---	---	---	---
2,200,000	1,000.00	1.13	FLR	Πργμ/360	15/12/2027	5	---	- 15/12 - 15/03 -	---	1	ΟΕΔ-ΚΥΜ-151227-05X-1,130-1,000	---	---	---	---	---	102.1600 A 30/12/2022

Σημειώσεις Ομολόγων Ελλ. Δημοσίου

Ο Όγκος Συναλλαγών υπολογίζεται ως (Τεμάχια) * (Ονομαστική Τιμή). Η Αξία Συναλλαγών υπολογίζεται ως (Τεμάχια) * (Ονομαστική Τιμή) * (Τιμή %) + (Δεδουλευμένοι Τόκοι)

Η Αξία του τρέχοντος τοκομεριδίου για τις εκδόσεις Ονομαστικής Αξίας 0,01 ευρώ, αναφέρεται σε Ονομαστική Αξία 100 ευρώ.

FLR (= Floating Interest Rate) Ομόλογο Μεταβλητού Επιτοκίου.

[1] - Η Ημερομηνία Λήξης της τοκοφόρου περιόδου και η Ημερομηνία Πληρωμής του τοκομεριδίου.

Ημερήσιο Δελτίο Τιμών

Έτος: 144 Αύξων Αριθμός Συνεδρίασης: 226

Ενότητα 5: Ομόλογα Ελληνικού Δημοσίου Διαπραγματεύσιμα με τη Μέθοδο Εκφώνησης - Αντιφώνησης

Παρασκευή, 24 Νοεμβρίου, 2023

Ομόλογα σε Κυκλοφορία	Νόμισμα / Ελάχιστη διαπραγ.	Ημερομηνία Πληρ.	Αξία τρέχοντος τοκομεριδίου	Σημείωση	Τοκομερίδιο	Μονάδα διαπίσης	Ημερ/νία Έκδοσης	Διάρκεια (έτη)	Σημερινό επιτόκιο	Υ.Δ.Τ σε ημέρες	Ομόλογα	Τελευταία τιμή προηγ.	Τελευτ. Τιμή	Εκφ. τοις μετρητοίς (€)	Συναλλαγές σε τμχ	Ελάχιστο ζωής	Μέγιστο ζωής		
Νομικών Προσώπων και Εταιρειών σε Συνάλλαγμα και Ευρο																			
0	GBP / 10	01/12	0.25	---	66	1	01/12/1928	100	2.5	360	Ε.Κ.Τ.Ε.	---	---	---	---	---	---		
103,746	GBP / 10	01/12	0.25	---	64	1	01/12/1930	98	2.5	360	Ε.Κ.Τ.Ε. σειρά	2.27	05/02/1996	2.27	Π	05/02/1996	---	2.27	2.27

Σημειώσεις Ομολόγων Ελλ. Δημοσίου

Υ.Δ.Τ: Υπολογισμός Δεδουλευμένων Τόκων.

FLR (= Floating Interest Rate) Ομόλογο Μεταβλητού Επιτοκίου.

Η ελάχιστη διαπραγματεύσιμη Ονομαστική Αξία για όλους τους Άυλους Τίτλους του Δημοσίου είναι τα 100 Ευρώ.

(μφρ-0)

Πίνακας Μελών Χρηματιστηρίου Αθηνών και Μελών ΕΤ.ΕΚ.

Επωνυμία	Διεύθυνση	Τηλέφωνο	Φαξ	Αγορά Μετοχών			Αγορά Παραγώγων		Μέλη ΕΤ.ΕΚ.	
				Μέλος Αγοράς	Μέλος εξ Αποστάσεως	Ειδικός Διαπρήτης	Διαπρήτης	Ειδικός Διαπρήτης	Γενικό Εκκαθ/στικό	Άμεσο Εκκαθ/στικό
AEONIC SECURITIES C.I.F. P.L.C.	ΛΑΪΟΥ 6, ΓΡ. 301B, ANNA COURT ,	35725337600		a						
ARGUS STOCKBROKERS LTD	25 ΛΕΩΦΟΡΟΣ ΔΗΜΟΣΘΕΝΗ ΣΕΒΕΡΗ 25 ,	0035722717000		a	a		a			
ATLANTIC SECURITIES LTD	ΠΡΟΔΡΟΜΟΥ 37 37,	0035722445400		a	a					
ΑΧΟΝ ΧΡΗΜΑΤΙΣΤΗΡΙΑΚΗ Α.Ε.Π.Ε.Υ.	ΣΤΑΔΙΟΥ 48 48, ΑΘΗΝΑ	2103363800		a			a			
ΒΕΤΑ ΧΡΗΜΑΤΙΣΤΗΡΙΑΚΗ Α.Ε.Π.Ε.Υ.	Λ.ΑΛΕΞΑΝΔΡΑΣ 29 29 , ΑΘΗΝΑ	2106478930		a		a	a			a
BNP PARIBAS S.A.	ΛΑΜΨΑΚΟΥ 2 , ΑΘΗΝΑ	2107468525							a	
BOFA SECURITIES EUROPE SA	112 AVENUE KL?BER 75116 ,	+33 153655555		a	a					
CAPITAL ΑΧΕΠΕΥ	ΜΗΤΡΟΠΟΛΕΩΣ 58 58, ΑΘΗΝΑ	2103369700		a			a			
CITIGROUP GLOBAL MARKETS EUROPE AG	REUTERWEG 16 16,	+49 691366-0		a	a					
CITIGROUP GLOBAL MARKETS LIMITED	33 CANADA SQUARE -CANARY WHARF 1,	+44 02079864000		a						
CREDIT SUISSE BANK (EUROPE), S.A.	CALLE AYALA 42, 3A PLANTA-B MADRID ,	+34917916000		a	a					
CREDIT SUISSE SECURITIES (EUROPE) LIMITED	ONE CABOT SQUARE 1 , LONDON	+44 2078888888		a						
DEUTSCHE BANK AG	GREAT WINCHESTER STREET 1 , LONDON	+44 20 754 54209	00441133361437		a					
EUROBANK EQUITIES ΜΟΝΟΠΡΟΣΩΠΗ Α.Ε.Π.Ε.Υ.	ΦΙΛΕΛΛΗΝΩΝ 10 & ΞΕΝΟΦΩΝΤΟΣ 13 , ΑΘΗΝΑ	2103720425		a		a	a			a
EUROCORP Α.Ε.Π.Ε.Υ.	ΠΛ.ΦΙΛΙΚΗΣ ΕΤΑΙΡΕΙΑΣ 14 14, ΑΘΗΝΑ	2107263600		a			a			a
EUROTRUST ΧΡΗΜΑΤΙΣΤΗΡΙΑΚΗ Α.Ε.Π.Ε.Υ.	ΣΕΒΑΣΤΟΥΠΟΛΕΩΣ 113 113, ΑΘΗΝΑ	2103363100		a						
EUROXX ΧΡΗΜΑΤΙΣΤΗΡΙΑΚΗ Α.Ε.Π.Ε.Υ.	ΠΑΛΛΑΙΟΛΟΓΟΥ 7, ΧΑΛΑΝΔΡΙ	(210)-6879400	(210)-6879401	a		a	a			a
ΠΑΛΛΑΙΟΛΟΓΟΥ 7, ΧΑΛΑΝΔΡΙ		+30 2106879400	210-6879401							
FREEDOM FINANCE EUROPE LTD	ΧΡΗΣΤΑΚΗ ΚΡΑΝΟΥ 20 ,	035725257786		a	a					
GLOBAL CAPITAL SECURITIES & FINANCIAL SERVICES LTD	Λ.ΑΡΧΙΕΠΙΣΚΟΠΟΥ ΜΑΚΑΡΙΟΥ Γ50 50,	0035722710710		a	a					
GREENPOST TRADING EUROPE LTD	KIMONOS 3, ACROPOLIS MANSIONS, 2ND FLOOR, FLAT/OFFICE 202 ,	035722521389		a	a	a				
HSBC CONTINENTAL EUROPE	Λ.ΜΕΣΣΟΓΕΙΩΝ 109-111 109-111,	2106960000							a	
INDEX ΧΡΗΜΑΤΙΣΤΗΡΙΑΚΗ Α.Ε.Π.Ε.Υ.	ΔΡΑΓΑΤΣΑΝΙΟΥ 6 6, ΑΘΗΝΑ	2103213920		a						
LAIKI FINANCIAL SERVICES LTD	ΛΕΩΦ. ΒΥΡΩΝΟΣ 26, ΛΕΥΚΩΣΙΑ ΚΥΠΡΟΥ	357 22367367	357 22718567		a					
MEGA EQUITY SECURITIES & FINANCIAL SERVICES PUBLIC LTD	ΛΕΩΦ.ΓΡΙΒΑ ΔΙΓΕΝΗ 42-44 42-44,	0035722711711		a	a		a			
MERIT ΧΡΗΜΑΤΙΣΤΗΡΙΑΚΗ Α.Ε.Π.Ε.Υ.	ΣΟΦΟΚΛΕΟΥΣ 5 5, ΑΘΗΝΑ	2103671880		a		a	a			a
MERRILL LYNCH INTERNATIONAL	2 KING EDWARD STREET 2 , LONDON	+44 20276281000		a						
NUNTIUS ΧΡΗΜΑΤΙΣΤΗΡΙΑΚΗ Α.Ε.Π.Ε.Υ.	ΔΡΑΓΑΤΣΑΝΙΟΥ 6 6, ΑΘΗΝΑ	2103350599		a						
ONE PLUS CAPITAL LIMITED	75 PRODRΟΜΟΥ AVENUE NICOSIA 1307 ,	35722873760		a	a					
PROCHOICE CHRIMATISTIRIAKI LTD	ΛΕΩΦ.ΣΠΥΡΟΥ ΚΥΠΡΙΑΝΟΥ 57, ΑΚΙΝΗΤΑ Φ 57,	035724661192		a	a					
SHARELINK SECURITIES & FINANCIAL SERVICES LTD	HOUSE-ΘΕΟΤΟΚΗ 6 ΜΕΓΑΡΟ ΕΛΛΗΝΑ 6 ,	+357 22554200		a			a			
SOCIETE GENERALE S.A.	17 COURS VALMY, CEDEX ,	+157290504		a	a		a			

Πίνακας Μελών Χρηματιστηρίου Αθηνών και Μελών ΕΤ.ΕΚ.

Επωνυμία			Αγορά Μετοχών			Αγορά Παραγώγων		Μέλη ΕΤ.ΕΚ.	
Διεύθυνση	Τηλέφωνο	Φαξ	Μέλος Αγοράς	Μέλος εξ Αποστάσεως	Ειδικός Διαπρήτης	Διαπρήτης	Ειδικός Διαπρήτης	Γενικό Εκκαθιστικό	Άμεσο Εκκαθιστικό
SOLIDUS SECURITIES Α.Ε.Π.Ε.Υ.			a			a			a
ΛΟΥΙΖΗΣ ΡΙΑΝΚΟΥΡ 64 64, ΑΘΗΝΑ	2106900600								
THE CYPRUS INVESTMENT & SECURITIES CORPORATION LTD			a	a					
1 AG. PROKOΡΙΟΥ & POSIDONOS 1ST FLOOR 154,	0035722121700								
UBS EUROPE SE			a	a					
OPERNTURM, BOCKENHEIMER LANDSTRASSE 2-4 ,	496921790								
UBS LIMITED				a					
FINSBURY AVENUE 1 , LONDON	+44 2075687135								
Α. ΣΑΡΡΗΣ ΧΡΗΜΑΤΙΣΤΗΡΙΑΚΗ Α.Ε.Π.Ε.Υ			a						
ΔΡΑΓΑΤΣΑΝΙΟΥ 6 6, ΑΘΗΝΑ	2103367700								
ΑΛΦΑ FINANCE ΜΟΝΟΠΡΟΣΩΠΗ ΑΕΠΕΥ			a		a	a	a		a
ΠΑΝΕΠΙΣΤΗΜΙΟΥ 45 5, ΑΘΗΝΑ	2103677400								
ΑΛΦΑ ΤΡΑΠΕΖΑ ΑΝΩΝΥΜΗ ΕΤΑΙΡΙΑ								a	
ΣΤΑΔΙΟΥ 40 , ΑΘΗΝΑ	2103260000								
Γ. Α. ΠΕΡΒΑΝΑΣ ΧΡΗΜΑΤΙΣΤΗΡΙΑΚΗ Α.Ε.Π.Ε.Υ			a						
ΣΟΦΟΚΛΕΟΥΣ 7-9 7-9, ΑΘΗΝΑ	2103727200								
ΕΘΝΙΚΗ ΤΡΑΠΕΖΑ ΤΗΣ ΕΛΛΑΔΟΣ Α.Ε.			a		a	a		a	
ΑΙΟΛΟΥ 86, ΑΘΗΝΑ	(210)-3341000	(210)-3228187							
ΑΚΑΔΗΜΙΑΣ 68, ΑΘΗΝΑ	(210)-3328817	(210)-3328678							
ΕΘΝΙΚΗ ΧΡΗΜΑΤΙΣΤΗΡΙΑΚΗ ΜΟΝΟΠΡΟΣΩΠΗ ΑΕΠΕΥ			a		a	a	a		
ΛΕΩΦΟΡΟΣ ΑΘΗΝΩΝ 128-132 & ΙΦΙΓΕΝΙΑΣ 66, ΑΘΗΝΑ	2103328784								
ΕΛΛΗΝΙΚΗ ΤΡΑΠΕΖΑ (ΕΠΕΝΔΥΣΕΙΣ) ΛΤΔ				a					
ΛΕΩΦ.ΚΥΡΙΑΚΟΥ ΜΑΤΣΗ 31 - ΤΘ 24747 , ΛΕΥΚΩΣΙΑ ΚΥΠΡΟΥ	+357 22500100	357 22500110							
ΕΛΛΗΝΟΑΜΕΡΙΚΑΝΙΚΗ ΧΡΗΜΑΤΙΣΤΗΡΙΑΚΗ ΑΕΠΕΥ			a		a	a			a
ΑΝΔΡΕΑ ΠΑΠΑΝΔΡΕΟΥ 27 27, ΜΑΡΟΥΣΙ	2103311100								
Ι. Χ. ΜΑΥΡΙΚΗΣ ΧΡΗΜΑΤΙΣΤΗΡΙΑΚΗ Α.Ε.Π.Ε.Υ			a						
ΣΟΦΟΚΛΕΟΥΣ 5 5, ΑΘΗΝΑ	2103216730								
ΚΑΠΠΑ ΧΡΗΜΑΤΙΣΤΗΡΙΑΚΗ Α.Ε.Π.Ε.Υ.			a			a			
ΒΑΛΛΑΩΡΙΤΟΥ 15 15, ΑΘΗΝΑ	2103678600								
ΚΑΡΑΜΑΝΩΦ ΧΡΗΜΑΤΙΣΤΗΡΙΑΚΗ Α.Ε.Π.Ε.Υ.			a						
ΠΛ.ΑΓ.ΘΕΟΔΩΡΩΝ 2 2, ΑΘΗΝΑ	2103212947								
ΚΥΚΛΟΣ ΧΡΗΜΑΤΙΣΤΗΡΙΑΚΗ Α.Ε.Π.Ε.Υ.			a			a			
ΧΑΡΙΑΛΟΥ ΤΡΙΚΟΥΠΗ 6-8-10 39, ΑΘΗΝΑ	2103364300								
ΛΕΩΝ ΔΕΠΟΛΑΣ ΧΡΗΜΑΤΙΣΤΗΡΙΑΚΗ Α.Ε.Π.Ε.Υ.			a		a	a			
ΧΡΗΣΤΟΥ ΛΑΔΑ 1 1, ΑΘΗΝΑ	2103213276 -28								
Ν. ΧΡΥΣΟΧΟΙΔΗΣ ΧΡΗΜΑΤΙΣΤΗΡΙΑΚΗ Α.Ε.Π.Ε.Υ			a			a			a
ΣΟΦΟΚΛΕΟΥΣ 7-9 7-9, ΑΘΗΝΑ	2103213913								
ΠΑΓΚΡΗΤΙΑ ΤΡΑΠΕΖΑ ΑΝΩΝΥΜΗ ΕΤΑΙΡΕΙΑ								a	
ΙΚΑΡΟΥ 5 ,	2810338746								
ΠΑΝΤΕΛΑΚΗΣ ΧΡΗΜΑΤΙΣΤΗΡΙΑΚΗ Α.Ε.Π.Ε.Υ			a	a		a	a		
ΕΘΝΙΚΗΣ ΑΝΤΙΣΤΑΣΕΩΣ 57, ΚΤΙΡΙΟ Β 57, ΧΑΛΑΝΔΡΙ	2106965000								
ΠΕΙΡΑΙΩΣ ΜΟΝΟΠΡΟΣΩΠΗ Α.Ε.Π.Ε.Υ.			a		a	a	a		a
ΣΤΑΔΙΟΥ 10 10, ΑΘΗΝΑ	2103354100								
ΣΤ. ΕΜ. ΛΑΥΡΕΝΤΑΚΗΣ ΧΡΗΜΑΤΙΣΤΗΡΙΑΚΗ Α.Ε.Π.Ε.Υ.			a			a			
ΣΟΦΟΚΛΕΟΥΣ 7-9 7-9, ΑΘΗΝΑ	2103213336								
ΤΡΑΠΕΖΑ EUROBANK ΑΕ								a	
ΟΘΩΝΟΣ 8 , ΑΘΗΝΑ	2144043907								
ΤΡΑΠΕΖΑ ΟΡΤΙΜΑ BANK Α.Ε.			a	a		a	a	a	
ΑΙΓΙΑΛΕΙΑΣ 32 & ΠΑΡΑΔΕΙΣΟΥ , ΜΑΡΟΥΣΙ	210 8173000								
ΤΡΑΠΕΖΑ ΠΕΙΡΑΙΩΣ ΑΝΩΝΥΜΟΣ ΕΤΑΙΡΕΙΑ			a			a		a	
ΑΜΕΡΙΚΗΣ 4 , ΑΘΗΝΑ	2103335000								

Πίνακας Μετοχών Υπό Ειδική Διαπραγμάτευση

Χρέεγραφα	Κατηγορία Διαπραγμάτευσης
Ειδικός Διαπραγματευτής	Έναρξη Ειδικής Διαπραγμάτευσης
MLS ΠΛΗΡΟΦΟΡΙΚΗ (ΚΟ)	Κατάσταση σε Αναστολή
ΠΕΙΡΑΙΩΣ ΜΟΝΟΠΡΟΣΩΠΗ Α.Ε.Π.Ε.Υ.	01/08/2019
ALPHA ETF FTSE Athex Large Cap	Διαπραγματεύσιμα Αμοιβαία Κεφάλαια (Δ.Α.Κ.)
ΑΛΦΑ FINANCE ΜΟΝΟΠΡΟΣΩΠΗ ΑΕΠΕΥ	02/01/1900
ΕΘΝΙΚΗ ΧΡΗΜΑΤΙΣΤΗΡΙΑΚΗ ΜΟΝΟΠΡΟΣΩΠΗ ΑΕΠΕΥ	02/01/1900
ALPHA TRUST (ΚΟ)	Κύρια Αγορά
EUROBANK EQUITIES ΜΟΝΟΠΡΟΣΩΠΗ Α.Ε.Π.Ε.Υ.	06/02/2023
ΛΕΩΝ ΔΕΠΟΛΑΣ ΧΡΗΜΑΤΙΣΤΗΡΙΑΚΗ Α.Ε.Π.Ε.Υ.	04/01/2021
ALPHA ΥΠΗΡΕΣΙΩΝ ΣΥΜΜ (ΚΟ)	Κύρια Αγορά
EUROBANK EQUITIES ΜΟΝΟΠΡΟΣΩΠΗ Α.Ε.Π.Ε.Υ.	22/10/2006
GREENPOST TRADING EUROPE LTD	12/06/2023
MERIT ΧΡΗΜΑΤΙΣΤΗΡΙΑΚΗ Α.Ε.Π.Ε.Υ.	03/09/2012
ΑΛΦΑ FINANCE ΜΟΝΟΠΡΟΣΩΠΗ ΑΕΠΕΥ	29/02/2016
ΕΘΝΙΚΗ ΧΡΗΜΑΤΙΣΤΗΡΙΑΚΗ ΜΟΝΟΠΡΟΣΩΠΗ ΑΕΠΕΥ	02/01/1900
ΕΛΛΗΝΟΑΜΕΡΙΚΑΝΙΚΗ ΧΡΗΜΑΤΙΣΤΗΡΙΑΚΗ ΑΕΠΕΥ	25/07/2014
ΛΕΩΝ ΔΕΠΟΛΑΣ ΧΡΗΜΑΤΙΣΤΗΡΙΑΚΗ Α.Ε.Π.Ε.Υ.	04/01/2016
ΠΕΙΡΑΙΩΣ ΜΟΝΟΠΡΟΣΩΠΗ Α.Ε.Π.Ε.Υ.	28/05/2009
ΑΤΤΙΚΑ BANK Α.Τ.Ε. (ΚΟ)	Κύρια Αγορά
EUROXX ΧΡΗΜΑΤΙΣΤΗΡΙΑΚΗ Α.Ε.Π.Ε.Υ.	22/01/2016
ΠΕΙΡΑΙΩΣ ΜΟΝΟΠΡΟΣΩΠΗ Α.Ε.Π.Ε.Υ.	20/09/2017
AUSTRIACARD (ΚΑ)	Κύρια Αγορά
ΒΕΤΑ ΧΡΗΜΑΤΙΣΤΗΡΙΑΚΗ Α.Ε.Π.Ε.Υ.	23/03/2023
EUROBANK EQUITIES ΜΟΝΟΠΡΟΣΩΠΗ Α.Ε.Π.Ε.Υ.	15/05/2023
AUTOHELLAS (ΚΟ)	Κύρια Αγορά
EUROXX ΧΡΗΜΑΤΙΣΤΗΡΙΑΚΗ Α.Ε.Π.Ε.Υ.	02/07/2018
ΑΛΦΑ FINANCE ΜΟΝΟΠΡΟΣΩΠΗ ΑΕΠΕΥ	01/07/2019
AVE (ΚΟ)	Κύρια Αγορά
EUROXX ΧΡΗΜΑΤΙΣΤΗΡΙΑΚΗ Α.Ε.Π.Ε.Υ.	05/06/2020
BRIQ PROPERTIES (ΚΟ)	Κύρια Αγορά
EUROBANK EQUITIES ΜΟΝΟΠΡΟΣΩΠΗ Α.Ε.Π.Ε.Υ.	09/09/2019
ΛΕΩΝ ΔΕΠΟΛΑΣ ΧΡΗΜΑΤΙΣΤΗΡΙΑΚΗ Α.Ε.Π.Ε.Υ.	22/02/2021
CENERGY HOLDINGS (ΚΑ)	Κύρια Αγορά
EUROBANK EQUITIES ΜΟΝΟΠΡΟΣΩΠΗ Α.Ε.Π.Ε.Υ.	02/01/2016
ΑΛΦΑ FINANCE ΜΟΝΟΠΡΟΣΩΠΗ ΑΕΠΕΥ	02/01/2016
ΠΑΝΤΕΛΑΚΗΣ ΧΡΗΜΑΤΙΣΤΗΡΙΑΚΗ Α.Ε.Π.Ε.Υ.	27/12/2022
ΤΡΑΠΕΖΑ ΟΡΤΙΜΑ BANK Α.Ε.	14/03/2022
CNL CAPITAL (ΚΟ)	Κύρια Αγορά
MERIT ΧΡΗΜΑΤΙΣΤΗΡΙΑΚΗ Α.Ε.Π.Ε.Υ.	01/10/2018
COCA-COLA HBC AG (ΚΟ)	Κύρια Αγορά
ΒΕΤΑ ΧΡΗΜΑΤΙΣΤΗΡΙΑΚΗ Α.Ε.Π.Ε.Υ.	08/03/2021
ΕΘΝΙΚΗ ΧΡΗΜΑΤΙΣΤΗΡΙΑΚΗ ΜΟΝΟΠΡΟΣΩΠΗ ΑΕΠΕΥ	02/01/1900
ΠΕΙΡΑΙΩΣ ΜΟΝΟΠΡΟΣΩΠΗ Α.Ε.Π.Ε.Υ.	04/05/2015
DIMAND (ΚΟ)	Κύρια Αγορά
EUROBANK EQUITIES ΜΟΝΟΠΡΟΣΩΠΗ Α.Ε.Π.Ε.Υ.	08/08/2022
ΑΛΦΑ FINANCE ΜΟΝΟΠΡΟΣΩΠΗ ΑΕΠΕΥ	08/08/2022
ΠΑΝΤΕΛΑΚΗΣ ΧΡΗΜΑΤΙΣΤΗΡΙΑΚΗ Α.Ε.Π.Ε.Υ.	15/05/2023
EUROBANK HOLDINGS (ΚΟ)	Κύρια Αγορά
EUROBANK EQUITIES ΜΟΝΟΠΡΟΣΩΠΗ Α.Ε.Π.Ε.Υ.	01/06/2012
GREENPOST TRADING EUROPE LTD	12/06/2023
MERIT ΧΡΗΜΑΤΙΣΤΗΡΙΑΚΗ Α.Ε.Π.Ε.Υ.	06/11/2017
ΑΛΦΑ FINANCE ΜΟΝΟΠΡΟΣΩΠΗ ΑΕΠΕΥ	09/01/2006
ΕΘΝΙΚΗ ΧΡΗΜΑΤΙΣΤΗΡΙΑΚΗ ΜΟΝΟΠΡΟΣΩΠΗ ΑΕΠΕΥ	02/01/1900
ΕΛΛΗΝΟΑΜΕΡΙΚΑΝΙΚΗ ΧΡΗΜΑΤΙΣΤΗΡΙΑΚΗ ΑΕΠΕΥ	25/07/2014
ΛΕΩΝ ΔΕΠΟΛΑΣ ΧΡΗΜΑΤΙΣΤΗΡΙΑΚΗ Α.Ε.Π.Ε.Υ.	30/11/2018
ΠΕΙΡΑΙΩΣ ΜΟΝΟΠΡΟΣΩΠΗ Α.Ε.Π.Ε.Υ.	28/09/2009
FOURLIS ΣΥΜΜΕΤΟΧΩΝ (ΚΟ)	Κύρια Αγορά
EUROBANK EQUITIES ΜΟΝΟΠΡΟΣΩΠΗ Α.Ε.Π.Ε.Υ.	01/12/2016
ΠΕΙΡΑΙΩΣ ΜΟΝΟΠΡΟΣΩΠΗ Α.Ε.Π.Ε.Υ.	06/03/2017
HELLENIQ ENERGY (ΚΟ)	Κύρια Αγορά
EUROBANK EQUITIES ΜΟΝΟΠΡΟΣΩΠΗ Α.Ε.Π.Ε.Υ.	01/11/2023
ΑΛΦΑ FINANCE ΜΟΝΟΠΡΟΣΩΠΗ ΑΕΠΕΥ	07/11/2023
ΕΛΛΗΝΟΑΜΕΡΙΚΑΝΙΚΗ ΧΡΗΜΑΤΙΣΤΗΡΙΑΚΗ ΑΕΠΕΥ	14/09/2015
ΠΕΙΡΑΙΩΣ ΜΟΝΟΠΡΟΣΩΠΗ Α.Ε.Π.Ε.Υ.	20/03/2017
IDEAL HOLDINGS (ΚΟ)	Κύρια Αγορά
EUROBANK EQUITIES ΜΟΝΟΠΡΟΣΩΠΗ Α.Ε.Π.Ε.Υ.	07/06/2021
ΠΕΙΡΑΙΩΣ ΜΟΝΟΠΡΟΣΩΠΗ Α.Ε.Π.Ε.Υ.	07/06/2021
INTERCONTINENTAL (ΚΟ)	Κύρια Αγορά
ΛΕΩΝ ΔΕΠΟΛΑΣ ΧΡΗΜΑΤΙΣΤΗΡΙΑΚΗ Α.Ε.Π.Ε.Υ.	03/06/2019

Πίνακας Μετοχών Υπό Ειδική Διαπραγμάτευση

Χρεόγραφο	Κατηγορία Διαπραγμάτευσης
Ειδικός Διαπραγματευτής	Έναρξη Ειδικής Διαπραγμάτευσης
INTRAKAT (ΚΟ)	Κύρια Αγορά
ΒΕΤΑ ΧΡΗΜΑΤΙΣΤΗΡΙΑΚΗ Α.Ε.Π.Ε.Υ.	04/10/2021
ΠΑΝΤΕΛΑΚΗΣ ΧΡΗΜΑΤΙΣΤΗΡΙΑΚΗ Α.Ε.Π.Ε.Υ.	10/10/2022
JUMBO (ΚΟ)	Κύρια Αγορά
ΒΕΤΑ ΧΡΗΜΑΤΙΣΤΗΡΙΑΚΗ Α.Ε.Π.Ε.Υ.	01/02/2021
EUROBANK EQUITIES ΜΟΝΟΠΡΟΣΩΠΗ Α.Ε.Π.Ε.Υ.	25/05/2020
GREENPOST TRADING EUROPE LTD	12/06/2023
MERIT ΧΡΗΜΑΤΙΣΤΗΡΙΑΚΗ Α.Ε.Π.Ε.Υ.	06/11/2017
ΠΕΙΡΑΙΩΣ ΜΟΝΟΠΡΟΣΩΠΗ Α.Ε.Π.Ε.Υ.	06/03/2017
LAMDA DEVELOPMENT(ΚΟ)	Κύρια Αγορά
EUROBANK EQUITIES ΜΟΝΟΠΡΟΣΩΠΗ Α.Ε.Π.Ε.Υ.	08/12/2014
ΠΑΝΤΕΛΑΚΗΣ ΧΡΗΜΑΤΙΣΤΗΡΙΑΚΗ Α.Ε.Π.Ε.Υ.	06/11/2017
ΠΕΙΡΑΙΩΣ ΜΟΝΟΠΡΟΣΩΠΗ Α.Ε.Π.Ε.Υ.	29/06/2017
MIG (ΚΟ)	Κύρια Αγορά
ΠΕΙΡΑΙΩΣ ΜΟΝΟΠΡΟΣΩΠΗ Α.Ε.Π.Ε.Υ.	02/02/2009
PREMIA (ΚΟ)	Κύρια Αγορά
ΒΕΤΑ ΧΡΗΜΑΤΙΣΤΗΡΙΑΚΗ Α.Ε.Π.Ε.Υ.	01/06/2021
ΛΕΩΝ ΔΕΠΟΛΑΣ ΧΡΗΜΑΤΙΣΤΗΡΙΑΚΗ Α.Ε.Π.Ε.Υ.	05/12/2022
ΠΑΝΤΕΛΑΚΗΣ ΧΡΗΜΑΤΙΣΤΗΡΙΑΚΗ Α.Ε.Π.Ε.Υ.	23/12/2021
PROFILE (ΚΟ)	Κύρια Αγορά
ΠΑΝΤΕΛΑΚΗΣ ΧΡΗΜΑΤΙΣΤΗΡΙΑΚΗ Α.Ε.Π.Ε.Υ.	01/07/2019
ΤΡΑΠΕΖΑ ΟΡΤΙΜΑ BANK Α.Ε.	03/04/2023
QUALITY & RELIABILITY (ΚΟ)	Κύρια Αγορά
ΤΡΑΠΕΖΑ ΟΡΤΙΜΑ BANK Α.Ε.	03/01/2023
QUEST ΣΥΜΜΕΤΟΧΩΝ (ΚΟ)	Κύρια Αγορά
ΒΕΤΑ ΧΡΗΜΑΤΙΣΤΗΡΙΑΚΗ Α.Ε.Π.Ε.Υ.	26/03/2018
EUROBANK EQUITIES ΜΟΝΟΠΡΟΣΩΠΗ Α.Ε.Π.Ε.Υ.	28/01/2019
SPACE HELLAS (ΚΟ)	Κύρια Αγορά
MERIT ΧΡΗΜΑΤΙΣΤΗΡΙΑΚΗ Α.Ε.Π.Ε.Υ.	09/12/2022
ΤΙΤΑΝ CEMENT (ΚΑ)	Κύρια Αγορά
ΒΕΤΑ ΧΡΗΜΑΤΙΣΤΗΡΙΑΚΗ Α.Ε.Π.Ε.Υ.	01/02/2021
EUROBANK EQUITIES ΜΟΝΟΠΡΟΣΩΠΗ Α.Ε.Π.Ε.Υ.	06/11/2019
ΠΕΙΡΑΙΩΣ ΜΟΝΟΠΡΟΣΩΠΗ Α.Ε.Π.Ε.Υ.	18/01/2021
TRADE ESTATES ΑΕΕΑΠ (ΚΟ)	Κύρια Αγορά
EUROBANK EQUITIES ΜΟΝΟΠΡΟΣΩΠΗ Α.Ε.Π.Ε.Υ.	10/11/2023
EUROBANK EQUITIES ΜΟΝΟΠΡΟΣΩΠΗ Α.Ε.Π.Ε.Υ.	08/11/2023
ΠΑΝΤΕΛΑΚΗΣ ΧΡΗΜΑΤΙΣΤΗΡΙΑΚΗ Α.Ε.Π.Ε.Υ.	08/11/2023
ΠΑΝΤΕΛΑΚΗΣ ΧΡΗΜΑΤΙΣΤΗΡΙΑΚΗ Α.Ε.Π.Ε.Υ.	10/11/2023
VIOHALCO SA/NV (ΚΑ)	Κύρια Αγορά
EUROBANK EQUITIES ΜΟΝΟΠΡΟΣΩΠΗ Α.Ε.Π.Ε.Υ.	04/03/2014
MERIT ΧΡΗΜΑΤΙΣΤΗΡΙΑΚΗ Α.Ε.Π.Ε.Υ.	17/03/2014
ΑΛΦΑ FINANCE ΜΟΝΟΠΡΟΣΩΠΗ ΑΕΠΕΥ	11/03/2008
ΑΒΑΞ Α.Ε. (ΚΟ)	Κύρια Αγορά
EUROBANK EQUITIES ΜΟΝΟΠΡΟΣΩΠΗ Α.Ε.Π.Ε.Υ.	14/12/2015
ΠΕΙΡΑΙΩΣ ΜΟΝΟΠΡΟΣΩΠΗ Α.Ε.Π.Ε.Υ.	01/02/2021
ΤΡΑΠΕΖΑ ΟΡΤΙΜΑ BANK Α.Ε.	04/09/2023
ΑΔΜΗΕ ΣΥΜΜΕΤΟΧΩΝ Α.Ε. (ΚΟ)	Κύρια Αγορά
EUROBANK EQUITIES ΜΟΝΟΠΡΟΣΩΠΗ Α.Ε.Π.Ε.Υ.	24/05/2021
ΕΛΛΗΝΟΑΜΕΡΙΚΑΝΙΚΗ ΧΡΗΜΑΤΙΣΤΗΡΙΑΚΗ ΑΕΠΕΥ	09/03/2020
ΠΕΙΡΑΙΩΣ ΜΟΝΟΠΡΟΣΩΠΗ Α.Ε.Π.Ε.Υ.	29/06/2017
ΑΕΡΟΠΟΡΙΑ ΑΙΓΑΙΟΥ (ΚΟ)	Κύρια Αγορά
EUROBANK EQUITIES ΜΟΝΟΠΡΟΣΩΠΗ Α.Ε.Π.Ε.Υ.	22/09/2020
ΑΛΟΥΜΥΛΑ (ΚΟ)	Κύρια Αγορά
ΠΕΙΡΑΙΩΣ ΜΟΝΟΠΡΟΣΩΠΗ Α.Ε.Π.Ε.Υ.	31/07/2023
ΑΝΔΡΟΜΕΔΑ ΑΕΕΧ (ΚΟ)	Κύρια Αγορά
ΒΕΤΑ ΧΡΗΜΑΤΙΣΤΗΡΙΑΚΗ Α.Ε.Π.Ε.Υ.	15/02/2021
ΤΡΑΠΕΖΑ ΟΡΤΙΜΑ BANK Α.Ε.	03/04/2023
ΓΕΚ ΤΕΡΝΑ (ΚΟ)	Κύρια Αγορά
ΒΕΤΑ ΧΡΗΜΑΤΙΣΤΗΡΙΑΚΗ Α.Ε.Π.Ε.Υ.	08/03/2021
EUROBANK EQUITIES ΜΟΝΟΠΡΟΣΩΠΗ Α.Ε.Π.Ε.Υ.	24/05/2021
ΠΕΙΡΑΙΩΣ ΜΟΝΟΠΡΟΣΩΠΗ Α.Ε.Π.Ε.Υ.	29/08/2019

Πίνακας Μετοχών Υπό Ειδική Διαπραγμάτευση

Χρεόγραφο	Κατηγορία Διαπραγμάτευσης
Ειδικός Διαπραγματευτής	Έναρξη Ειδικής Διαπραγμάτευσης
ΔΕΗ (ΚΟ)	Κύρια Αγορά
ΒΕΤΑ ΧΡΗΜΑΤΙΣΤΗΡΙΑΚΗ Α.Ε.Π.Ε.Υ.	01/02/2021
ΕΥΡΟΒΑΝΚ ΕQUITIES ΜΟΝΟΠΡΟΣΩΠΗ Α.Ε.Π.Ε.Υ.	22/10/2006
GREENPOST TRADING EUROPE LTD	12/06/2023
MERIT ΧΡΗΜΑΤΙΣΤΗΡΙΑΚΗ Α.Ε.Π.Ε.Υ.	06/11/2017
ΑΛΦΑ FINANCE ΜΟΝΟΠΡΟΣΩΠΗ ΑΕΠΕΥ	09/01/2006
ΕΘΝΙΚΗ ΧΡΗΜΑΤΙΣΤΗΡΙΑΚΗ ΜΟΝΟΠΡΟΣΩΠΗ ΑΕΠΕΥ	02/01/1900
ΕΛΛΗΝΟΑΜΕΡΙΚΑΝΙΚΗ ΧΡΗΜΑΤΙΣΤΗΡΙΑΚΗ ΑΕΠΕΥ	01/09/2014
ΠΕΙΡΑΙΩΣ ΜΟΝΟΠΡΟΣΩΠΗ Α.Ε.Π.Ε.Υ.	28/09/2009
ΕΘΝΙΚΗ ΤΡΑΠΕΖΑ (ΚΟ)	Κύρια Αγορά
ΕΥΡΟΒΑΝΚ ΕQUITIES ΜΟΝΟΠΡΟΣΩΠΗ Α.Ε.Π.Ε.Υ.	22/10/2006
GREENPOST TRADING EUROPE LTD	12/06/2023
MERIT ΧΡΗΜΑΤΙΣΤΗΡΙΑΚΗ Α.Ε.Π.Ε.Υ.	03/09/2012
ΑΛΦΑ FINANCE ΜΟΝΟΠΡΟΣΩΠΗ ΑΕΠΕΥ	09/01/2006
ΕΘΝΙΚΗ ΧΡΗΜΑΤΙΣΤΗΡΙΑΚΗ ΜΟΝΟΠΡΟΣΩΠΗ ΑΕΠΕΥ	02/01/1900
ΕΛΛΗΝΟΑΜΕΡΙΚΑΝΙΚΗ ΧΡΗΜΑΤΙΣΤΗΡΙΑΚΗ ΑΕΠΕΥ	25/07/2014
ΛΕΩΝ ΔΕΠΟΛΑΣ ΧΡΗΜΑΤΙΣΤΗΡΙΑΚΗ Α.Ε.Π.Ε.Υ.	20/05/2015
ΠΕΙΡΑΙΩΣ ΜΟΝΟΠΡΟΣΩΠΗ Α.Ε.Π.Ε.Υ.	08/09/2008
ΕΚΤΕΡ (ΚΟ)	Κύρια Αγορά
ΒΕΤΑ ΧΡΗΜΑΤΙΣΤΗΡΙΑΚΗ Α.Ε.Π.Ε.Υ.	26/09/2022
ΕΥΡΟΒΑΝΚ ΕQUITIES ΜΟΝΟΠΡΟΣΩΠΗ Α.Ε.Π.Ε.Υ.	16/10/2017
ΛΕΩΝ ΔΕΠΟΛΑΣ ΧΡΗΜΑΤΙΣΤΗΡΙΑΚΗ Α.Ε.Π.Ε.Υ.	21/05/2018
ΕΛΑΣΤΡΟΝ (ΚΟ)	Κύρια Αγορά
ΛΕΩΝ ΔΕΠΟΛΑΣ ΧΡΗΜΑΤΙΣΤΗΡΙΑΚΗ Α.Ε.Π.Ε.Υ.	20/02/2017
ΕΒΑΛΧΑΛΚΟΡ (ΚΟ)	Κύρια Αγορά
ΒΕΤΑ ΧΡΗΜΑΤΙΣΤΗΡΙΑΚΗ Α.Ε.Π.Ε.Υ.	09/01/2023
ΕΥΡΟΒΑΝΚ ΕQUITIES ΜΟΝΟΠΡΟΣΩΠΗ Α.Ε.Π.Ε.Υ.	07/05/2018
ΑΛΦΑ FINANCE ΜΟΝΟΠΡΟΣΩΠΗ ΑΕΠΕΥ	07/05/2018
ΕΛΛΑΚΤΩΡ (ΚΟ)	Κύρια Αγορά
ΕΥΡΟΒΑΝΚ ΕQUITIES ΜΟΝΟΠΡΟΣΩΠΗ Α.Ε.Π.Ε.Υ.	01/06/2012
ΕΥΡΟΧΧ ΧΡΗΜΑΤΙΣΤΗΡΙΑΚΗ Α.Ε.Π.Ε.Υ.	24/09/2018
ΑΛΦΑ FINANCE ΜΟΝΟΠΡΟΣΩΠΗ ΑΕΠΕΥ	18/03/2019
ΕΘΝΙΚΗ ΧΡΗΜΑΤΙΣΤΗΡΙΑΚΗ ΜΟΝΟΠΡΟΣΩΠΗ ΑΕΠΕΥ	02/01/1900
ΠΕΙΡΑΙΩΣ ΜΟΝΟΠΡΟΣΩΠΗ Α.Ε.Π.Ε.Υ.	22/10/2018
ΕΛΛΗΝ. ΧΡΗΜΑΤΙΣΤΗΡΙΑ-Χ.Α. (ΚΟ)	Κύρια Αγορά
ΕΘΝΙΚΗ ΧΡΗΜΑΤΙΣΤΗΡΙΑΚΗ ΜΟΝΟΠΡΟΣΩΠΗ ΑΕΠΕΥ	02/01/1900
ΕΛΛΗΝΟΑΜΕΡΙΚΑΝΙΚΗ ΧΡΗΜΑΤΙΣΤΗΡΙΑΚΗ ΑΕΠΕΥ	01/09/2014
ΠΕΙΡΑΙΩΣ ΜΟΝΟΠΡΟΣΩΠΗ Α.Ε.Π.Ε.Υ.	04/05/2015
ΕΛΤΟΝ (ΚΟ)	Κύρια Αγορά
ΕΥΡΟΒΑΝΚ ΕQUITIES ΜΟΝΟΠΡΟΣΩΠΗ Α.Ε.Π.Ε.Υ.	28/11/2022
ΤΡΑΠΕΖΑ ΟΡΤΙΜΑ BANK Α.Ε.	30/01/2023
ΕΝΤΕΡΣΟΦΤ (ΚΟ)	Κύρια Αγορά
ΕΥΡΟΒΑΝΚ ΕQUITIES ΜΟΝΟΠΡΟΣΩΠΗ Α.Ε.Π.Ε.Υ.	22/06/2020
ΑΛΦΑ FINANCE ΜΟΝΟΠΡΟΣΩΠΗ ΑΕΠΕΥ	23/03/2023
ΕΥΔΑΠ (ΚΟ)	Κύρια Αγορά
ΕΥΡΟΒΑΝΚ ΕQUITIES ΜΟΝΟΠΡΟΣΩΠΗ Α.Ε.Π.Ε.Υ.	10/06/2019
ΑΛΦΑ FINANCE ΜΟΝΟΠΡΟΣΩΠΗ ΑΕΠΕΥ	27/01/2020
ΕΥΡΩΣΥΜΒΟΥΛΟΙ (ΚΟ)	Κύρια Αγορά
ΤΡΑΠΕΖΑ ΟΡΤΙΜΑ BANK Α.Ε.	01/02/2023
ΙΝΤΕΡΓΟΥΝΤ-ΞΥΛΕΜΠΟΡΙΑ (ΚΟ)	Κύρια Αγορά
ΕΥΡΟΒΑΝΚ ΕQUITIES ΜΟΝΟΠΡΟΣΩΠΗ Α.Ε.Π.Ε.Υ.	05/07/2021
ΠΑΝΤΕΛΑΚΗΣ ΧΡΗΜΑΤΙΣΤΗΡΙΑΚΗ Α.Ε.Π.Ε.Υ.	01/07/2021
ΙΝΤΕΡΛΑΪΦ (ΚΟ)	Κύρια Αγορά
ΒΕΤΑ ΧΡΗΜΑΤΙΣΤΗΡΙΑΚΗ Α.Ε.Π.Ε.Υ.	24/10/2022
ΚΛΟΥΚΙΝΑΣ - ΛΑΠΠΑΣ (ΚΟ)	Κύρια Αγορά
ΤΡΑΠΕΖΑ ΟΡΤΙΜΑ BANK Α.Ε.	02/01/2023
ΚΡΙ - ΚΡΙ (ΚΟ)	Κύρια Αγορά
ΕΥΡΟΒΑΝΚ ΕQUITIES ΜΟΝΟΠΡΟΣΩΠΗ Α.Ε.Π.Ε.Υ.	07/05/2018
ΛΕΩΝ ΔΕΠΟΛΑΣ ΧΡΗΜΑΤΙΣΤΗΡΙΑΚΗ Α.Ε.Π.Ε.Υ.	16/01/2017
ΛΑΜΨΑ (ΚΟ)	Κύρια Αγορά
ΛΕΩΝ ΔΕΠΟΛΑΣ ΧΡΗΜΑΤΙΣΤΗΡΙΑΚΗ Α.Ε.Π.Ε.Υ.	16/01/2017
ΜΟΤΟΔΥΝΑΜΙΚΗ (ΚΟ)	Κύρια Αγορά
ΤΡΑΠΕΖΑ ΟΡΤΙΜΑ BANK Α.Ε.	25/08/2023

Πίνακας Μετοχών Υπό Ειδική Διαπραγμάτευση

Χρεόγραφο	Κατηγορία Διαπραγμάτευσης
Ειδικός Διαπραγματευτής	Εναρξη Ειδικής Διαπραγμάτευσης
ΜΟΤΟΡ ΟΙΛ (ΚΟ)	Κύρια Αγορά
ΒΕΤΑ ΧΡΗΜΑΤΙΣΤΗΡΙΑΚΗ Α.Ε.Π.Ε.Υ.	08/03/2021
EUROBANK EQUITIES ΜΟΝΟΠΡΟΣΩΠΗ Α.Ε.Π.Ε.Υ.	22/10/2006
GREENPOST TRADING EUROPE LTD	12/06/2023
MERIT ΧΡΗΜΑΤΙΣΤΗΡΙΑΚΗ Α.Ε.Π.Ε.Υ.	25/02/2019
ΕΘΝΙΚΗ ΧΡΗΜΑΤΙΣΤΗΡΙΑΚΗ ΜΟΝΟΠΡΟΣΩΠΗ ΑΕΠΕΥ	02/01/1900
ΛΕΩΝ ΔΕΠΟΛΑΣ ΧΡΗΜΑΤΙΣΤΗΡΙΑΚΗ Α.Ε.Π.Ε.Υ.	01/04/2019
ΠΕΙΡΑΙΩΣ ΜΟΝΟΠΡΟΣΩΠΗ Α.Ε.Π.Ε.Υ.	04/05/2015
ΜΠΛΕ ΚΕΔΡΟΣ (ΚΟ)	Κύρια Αγορά
ΤΡΑΠΕΖΑ ΟΡΤΙΜΑ BANK Α.Ε.	16/10/2023
ΤΡΑΠΕΖΑ ΟΡΤΙΜΑ BANK Α.Ε.	08/11/2023
ΜΥΤΙΛΗΝΑΙΟΣ (ΚΟ)	Κύρια Αγορά
ΒΕΤΑ ΧΡΗΜΑΤΙΣΤΗΡΙΑΚΗ Α.Ε.Π.Ε.Υ.	11/04/2022
EUROBANK EQUITIES ΜΟΝΟΠΡΟΣΩΠΗ Α.Ε.Π.Ε.Υ.	20/09/2017
GREENPOST TRADING EUROPE LTD	12/06/2023
MERIT ΧΡΗΜΑΤΙΣΤΗΡΙΑΚΗ Α.Ε.Π.Ε.Υ.	25/02/2019
ΑΛΦΑ FINANCE ΜΟΝΟΠΡΟΣΩΠΗ ΑΕΠΕΥ	15/04/2019
ΕΘΝΙΚΗ ΧΡΗΜΑΤΙΣΤΗΡΙΑΚΗ ΜΟΝΟΠΡΟΣΩΠΗ ΑΕΠΕΥ	02/01/1900
ΠΕΙΡΑΙΩΣ ΜΟΝΟΠΡΟΣΩΠΗ Α.Ε.Π.Ε.Υ.	04/05/2015
ΟΛΠ (ΚΟ)	Κύρια Αγορά
EUROBANK EQUITIES ΜΟΝΟΠΡΟΣΩΠΗ Α.Ε.Π.Ε.Υ.	06/02/2019
ΟΠΑΠ (ΚΟ)	Κύρια Αγορά
ΒΕΤΑ ΧΡΗΜΑΤΙΣΤΗΡΙΑΚΗ Α.Ε.Π.Ε.Υ.	11/04/2022
EUROBANK EQUITIES ΜΟΝΟΠΡΟΣΩΠΗ Α.Ε.Π.Ε.Υ.	22/10/2006
GREENPOST TRADING EUROPE LTD	12/06/2023
MERIT ΧΡΗΜΑΤΙΣΤΗΡΙΑΚΗ Α.Ε.Π.Ε.Υ.	20/03/2017
ΑΛΦΑ FINANCE ΜΟΝΟΠΡΟΣΩΠΗ ΑΕΠΕΥ	09/01/2006
ΕΘΝΙΚΗ ΧΡΗΜΑΤΙΣΤΗΡΙΑΚΗ ΜΟΝΟΠΡΟΣΩΠΗ ΑΕΠΕΥ	02/01/1900
ΕΛΛΗΝΟΑΜΕΡΙΚΑΝΙΚΗ ΧΡΗΜΑΤΙΣΤΗΡΙΑΚΗ ΑΕΠΕΥ	25/07/2014
ΠΕΙΡΑΙΩΣ ΜΟΝΟΠΡΟΣΩΠΗ Α.Ε.Π.Ε.Υ.	04/05/2015
ΟΤΕ (ΚΟ)	Κύρια Αγορά
ΒΕΤΑ ΧΡΗΜΑΤΙΣΤΗΡΙΑΚΗ Α.Ε.Π.Ε.Υ.	11/04/2022
EUROBANK EQUITIES ΜΟΝΟΠΡΟΣΩΠΗ Α.Ε.Π.Ε.Υ.	22/10/2006
GREENPOST TRADING EUROPE LTD	12/06/2023
MERIT ΧΡΗΜΑΤΙΣΤΗΡΙΑΚΗ Α.Ε.Π.Ε.Υ.	20/03/2017
ΑΛΦΑ FINANCE ΜΟΝΟΠΡΟΣΩΠΗ ΑΕΠΕΥ	09/01/2006
ΕΘΝΙΚΗ ΧΡΗΜΑΤΙΣΤΗΡΙΑΚΗ ΜΟΝΟΠΡΟΣΩΠΗ ΑΕΠΕΥ	02/01/1900
ΕΛΛΗΝΟΑΜΕΡΙΚΑΝΙΚΗ ΧΡΗΜΑΤΙΣΤΗΡΙΑΚΗ ΑΕΠΕΥ	25/07/2014
ΛΕΩΝ ΔΕΠΟΛΑΣ ΧΡΗΜΑΤΙΣΤΗΡΙΑΚΗ Α.Ε.Π.Ε.Υ.	20/04/2015
ΠΕΙΡΑΙΩΣ ΜΟΝΟΠΡΟΣΩΠΗ Α.Ε.Π.Ε.Υ.	08/09/2008
ΠΑΠΟΥΤΣΑΝΗΣ (ΚΟ)	Κύρια Αγορά
ΒΕΤΑ ΧΡΗΜΑΤΙΣΤΗΡΙΑΚΗ Α.Ε.Π.Ε.Υ.	25/11/2013
ΑΛΦΑ FINANCE ΜΟΝΟΠΡΟΣΩΠΗ ΑΕΠΕΥ	19/11/2018
ΠΕΙΡΑΙΩΣ FINANCIAL HOLD (ΚΟ)	Κύρια Αγορά
EUROBANK EQUITIES ΜΟΝΟΠΡΟΣΩΠΗ Α.Ε.Π.Ε.Υ.	22/10/2006
EUROXX ΧΡΗΜΑΤΙΣΤΗΡΙΑΚΗ Α.Ε.Π.Ε.Υ.	15/02/2016
GREENPOST TRADING EUROPE LTD	12/06/2023
MERIT ΧΡΗΜΑΤΙΣΤΗΡΙΑΚΗ Α.Ε.Π.Ε.Υ.	16/09/2013
ΑΛΦΑ FINANCE ΜΟΝΟΠΡΟΣΩΠΗ ΑΕΠΕΥ	15/04/2019
ΕΘΝΙΚΗ ΧΡΗΜΑΤΙΣΤΗΡΙΑΚΗ ΜΟΝΟΠΡΟΣΩΠΗ ΑΕΠΕΥ	02/01/1900
ΕΛΛΗΝΟΑΜΕΡΙΚΑΝΙΚΗ ΧΡΗΜΑΤΙΣΤΗΡΙΑΚΗ ΑΕΠΕΥ	25/07/2014
ΛΕΩΝ ΔΕΠΟΛΑΣ ΧΡΗΜΑΤΙΣΤΗΡΙΑΚΗ Α.Ε.Π.Ε.Υ.	30/11/2018
ΠΕΙΡΑΙΩΣ ΜΟΝΟΠΡΟΣΩΠΗ Α.Ε.Π.Ε.Υ.	16/02/2009
ΠΕΤΡΟΠΟΥΛΟΣ ΠΕΤΡΟΣ (ΚΟ)	Κύρια Αγορά
EUROBANK EQUITIES ΜΟΝΟΠΡΟΣΩΠΗ Α.Ε.Π.Ε.Υ.	01/04/2019
ΠΑΝΤΕΛΑΚΗΣ ΧΡΗΜΑΤΙΣΤΗΡΙΑΚΗ Α.Ε.Π.Ε.Υ.	16/03/2020
ΠΛΑΣΤΙΚΑ ΘΡΑΚΗΣ (ΚΟ)	Κύρια Αγορά
EUROBANK EQUITIES ΜΟΝΟΠΡΟΣΩΠΗ Α.Ε.Π.Ε.Υ.	26/03/2018
ΑΛΦΑ FINANCE ΜΟΝΟΠΡΟΣΩΠΗ ΑΕΠΕΥ	26/03/2018
ΡΕΒΟΪΛ (ΚΟ)	Κύρια Αγορά
ΒΕΤΑ ΧΡΗΜΑΤΙΣΤΗΡΙΑΚΗ Α.Ε.Π.Ε.Υ.	26/06/2023
ΣΑΡΑΝΤΗΣ ΓΡ. (ΚΟ)	Κύρια Αγορά
ΒΕΤΑ ΧΡΗΜΑΤΙΣΤΗΡΙΑΚΗ Α.Ε.Π.Ε.Υ.	14/05/2012
EUROBANK EQUITIES ΜΟΝΟΠΡΟΣΩΠΗ Α.Ε.Π.Ε.Υ.	24/10/2016
ΣΙΔΜΑ ΜΕΤΑΛΛΟΥΡΓΙΚΗ (ΚΟ)	Κύρια Αγορά
ΤΡΑΠΕΖΑ ΟΡΤΙΜΑ BANK Α.Ε.	25/05/2023
ΤΕΡΝΑ ΕΝΕΡΓΕΙΑΚΗ (ΚΟ)	Κύρια Αγορά
EUROBANK EQUITIES ΜΟΝΟΠΡΟΣΩΠΗ Α.Ε.Π.Ε.Υ.	24/05/2021
ΠΕΙΡΑΙΩΣ ΜΟΝΟΠΡΟΣΩΠΗ Α.Ε.Π.Ε.Υ.	09/12/2019

Πίνακας Μετοχών Υπό Ειδική Διαπραγμάτευση

Χρεόγραφο	Κατηγορία Διαπραγμάτευσης
Ειδικός Διαπραγματευτής	Έναρξη Ειδικής Διαπραγμάτευσης
ΤΕΧΝΙΚΗ ΟΛΥΜΠΙΑΚΗ (ΚΟ)	Κύρια Αγορά
ΤΡΑΠΕΖΑ ΟΡΤΙΜΑ BANK Α.Ε.	05/07/2023
ΤΖΙΡΑΚΙΑΝ ΠΡΟΦΙΛ (ΚΟ)	Κύρια Αγορά
ΛΕΩΝ ΔΕΠΟΛΑΣ ΧΡΗΜΑΤΙΣΤΗΡΙΑΚΗ Α.Ε.Π.Ε.Υ.	19/07/2021
ΤΡΑΠΕΖΑ ΟΡΤΙΜΑ BANK (ΚΟ)	Κύρια Αγορά
ΤΡΑΠΕΖΑ ΟΡΤΙΜΑ BANK Α.Ε.	06/11/2023

Γνωστοποιήσεις Συναλλαγών - Κατάλογος Υπόχρεων Προσώπων

Ημερομηνία Υποβολής [1]	Επωνυμία	Λόγος Υποβολής [2]	Υπόχρεος	Ιδιότητα Υποχρέου	Σχέση με τον Υπόχρεο	Ημερομηνία Συναλλαγής	Αγορά	Όγκος Συναλλαγών	Αξία Συναλλαγών	Φύση Συναλλαγής [3]	Είδος Χρηματικού μέσου	Παρατηρήσεις [4]
24/11/2023	ΕΛΛΗΝΙΚΑ ΧΡΗΜΑΤΙΣΤΗΡΙΑ - ΧΡΗΜΑΤΙΣΤΗΡΙΟ ΑΘΗΝΩΝ ΑΝΩΝΥΜΗ ΕΤΑΙΡΕΙΑ ΣΥΜΜΕΤΟΧΩΝ	B	ΒΑΣΙΛΕΙΟΥ ΚΩΝΣΤΑΝΤΙΝΟΣ	Μέλος ΔΣ Μη Εκτελεστικό	Συνδεδόμενο Νομικό Πρόσωπο	22/11/2023	ΑΞΙΩΝ ΧΑ	3,220	16,942.04	Π	Μετοχή	1
24/11/2023	ΕΛΛΗΝΙΚΑ ΧΡΗΜΑΤΙΣΤΗΡΙΑ - ΧΡΗΜΑΤΙΣΤΗΡΙΟ ΑΘΗΝΩΝ ΑΝΩΝΥΜΗ ΕΤΑΙΡΕΙΑ ΣΥΜΜΕΤΟΧΩΝ	B	ΒΑΣΙΛΕΙΟΥ ΚΩΝΣΤΑΝΤΙΝΟΣ	Μέλος ΔΣ Μη Εκτελεστικό	Συνδεδόμενο Νομικό Πρόσωπο	22/11/2023	ΑΞΙΩΝ ΧΑ	3,020	15,840.07	A	Μετοχή	1
24/11/2023	ΕΛΛΗΝΙΚΑ ΧΡΗΜΑΤΙΣΤΗΡΙΑ - ΧΡΗΜΑΤΙΣΤΗΡΙΟ ΑΘΗΝΩΝ ΑΝΩΝΥΜΗ ΕΤΑΙΡΕΙΑ ΣΥΜΜΕΤΟΧΩΝ	B	ΒΑΣΙΛΕΙΟΥ ΚΩΝΣΤΑΝΤΙΝΟΣ	Μέλος ΔΣ Μη Εκτελεστικό	Συνδεδόμενο Νομικό Πρόσωπο	23/11/2023	ΠΑΡΑΓΩΓΩΝ ΧΑ	1	529.00	Π	Παράγωγο	1
24/11/2023	ΕΛΛΗΝΙΚΑ ΧΡΗΜΑΤΙΣΤΗΡΙΑ - ΧΡΗΜΑΤΙΣΤΗΡΙΟ ΑΘΗΝΩΝ ΑΝΩΝΥΜΗ ΕΤΑΙΡΕΙΑ ΣΥΜΜΕΤΟΧΩΝ	B	ΒΑΣΙΛΕΙΟΥ ΚΩΝΣΤΑΝΤΙΝΟΣ	Μέλος ΔΣ Μη Εκτελεστικό	Συνδεδόμενο Νομικό Πρόσωπο	23/11/2023	ΑΞΙΩΝ ΧΑ	644	3,396.32	Π	Μετοχή	1
24/11/2023	ΕΛΛΗΝΙΚΑ ΧΡΗΜΑΤΙΣΤΗΡΙΑ - ΧΡΗΜΑΤΙΣΤΗΡΙΟ ΑΘΗΝΩΝ ΑΝΩΝΥΜΗ ΕΤΑΙΡΕΙΑ ΣΥΜΜΕΤΟΧΩΝ	B	ΒΑΣΙΛΕΙΟΥ ΚΩΝΣΤΑΝΤΙΝΟΣ	Μέλος ΔΣ Μη Εκτελεστικό	Συνδεδόμενο Νομικό Πρόσωπο	23/11/2023	ΑΞΙΩΝ ΧΑ	644	3,393.57	A	Μετοχή	1

Σημειώσεις Γνωστοποιήσεων Συναλλαγών

Για περισσότερες πληροφορίες επί των γνωστοποιήσεων συναλλαγών επισκεφτείτε την ιστοσελίδα <http://athexgroup.gr/el/web/guest/companies-info-trade-notifications>

[1] - Η Ημερομηνία Υποβολής αφορά την Ημερομηνία που η Γνωστοποίηση παρελήφθει από το Χ.Α.

[2] - Λόγος Υποβολής: Α: Πρόσωπο που ασκεί Διευθυντικά καθήκοντα, Β: Πρόσωπο που έχει στενό δεσμό με πρόσωπο που ασκεί Διευθυντικά καθήκοντα.

[3] - Φύση Συναλλαγής: Α: Αγορά, Π: Πώληση.

[4] - Παρατηρήσεις: 1 - Λόγω Συμμετοχής σε ΑΜΚ, 2 - Λόγω Εξάσκησης Δικαιώματος Προαίρεσης αγοράς μετοχών που παρέχεται στο προσωπικό, 3 - Λόγω Δωρεάς, 4 - Λόγω Συγχώνευσης ή Διάσπασης κλπ, 5 - Λόγω Μετατροπής ή Ανταλλαγής Ομολογιών, 6 - Ανταλλαγή λόγω Προαιρετικής Δημόσιας Πρότασης.

Υποκείμενη Αγορά				Αγορά Παραγώγων													
Ανωτ Τιμή	Κατωτ Τιμή	Τιμή κλεισ.	Μεταβ.	Μήνας Παράδοσης	Ανοιγμα	Ανωτ Τιμή	Κατωτ Τιμή	Τελ Τιμή	Τιμή κλεισ.	Τελευταία ζήτηση	Τελευταία προσφορά	Τιμή Εκκαθάρισης ¹	Υψηλό ζωής	Χαμηλό ζωής	Πράξεις	Όγκος	Ανοικτές θέσεις
(Μονάδα Διαπραγμάτευσης: 1 Μονάδα Δείκτη x 2€, Χρηματικός Διακανονισμός)																	
FTSE/X.A. Large Cap				Δεκέμβριος 2023	3,064.25	3,070.00	3,050.00	3,068.00	3,068.00	---	---	---	3,088.00	---	68	574	3,299
3,076.88	3,049.72	3,069.56	-0.15%	Ιανουάριος 2024	3,063.00	3,070.50	3,053.00	3,070.50	3,070.50	---	---	---	3,070.50	---	4	4	108
				Φεβρουάριος 2024	---	---	---	---	3,088.75	---	---	---	---	---	---	---	---
				Μάρτιος 2024	---	---	---	---	3,093.50	---	---	---	---	---	---	---	---
				Ιούνιος 2024	---	---	---	---	3,110.25	---	---	---	---	---	---	---	---
				Σεπτέμβριος 2024	---	---	---	---	3,125.75	---	---	---	---	---	---	---	---
(Μονάδα Διαπραγμάτευσης: 1 Μονάδα Δείκτη x 15€, Χρηματικός Διακανονισμός)																	
FTSE/X.A. Τράπεζες				Δεκέμβριος 2023	---	---	---	---	1,077.00	---	---	---	1,075.00	---	---	---	1,699
1,063.02	1,053.00	1,061.89	-0.03%	Μάρτιος 2024	---	---	---	---	1,068.75	---	---	---	---	---	---	---	---
				Ιούνιος 2024	---	---	---	---	1,074.75	---	---	---	---	---	---	---	---
				Σεπτέμβριος 2024	---	---	---	---	1,080.00	---	---	---	---	---	---	---	---
(Μονάδα Διαπραγμάτευσης: 1 Μονάδα Δείκτη x 2€, Χρηματικός Διακανονισμός)																	
MSCI GREECE REBASED				Δεκέμβριος 2023	---	---	---	---	5,108.75	---	---	---	5,019.75	---	---	---	103
4,935.84	4,892.82	4,927.81	-0.05%	Ιανουάριος 2024	---	---	---	---	4,899.50	---	---	---	4,683.25	---	---	---	---
				Φεβρουάριος 2024	---	---	---	---	4,953.50	---	---	---	---	---	---	---	---
				Μάρτιος 2024	---	---	---	---	4,961.25	---	---	---	---	---	---	---	---
				Απρίλιος 2024	---	---	---	---	4,970.75	---	---	---	---	---	---	---	---
				Μάιος 2024	---	---	---	---	4,978.50	---	---	---	---	---	---	---	---
				Ιούνιος 2024	---	---	---	---	4,988.00	---	---	---	---	---	---	---	---
				Σεπτέμβριος 2024	---	---	---	---	5,013.00	---	---	---	---	---	---	---	---

Σημειώσεις Παραγώγων

Τις τιμές εκκαθάρισης και τις τελικές ανοικτές θέσεις μπορείτε να τις ανακτήσετε στο ακόλουθο path <http://www.helex.gr/el/web/guest/statistics-end-of-day-derivatives>

Υποκείμενη Αγορά				Αγορά Παραγώγων										Ανοικτές θέσεις			
Ανωτ Τιμή	Κατωτ Τιμή	Τιμή κλεισ.	Μεταβ.	Μήνας Παράδοσης	Άνοιγμα	Ανωτ Τιμή	Κατωτ Τιμή	Τελ Τιμή	Τιμή κλεισ.	Τελευταία ζήτηση	Τελευταία προσφορά	Τιμή Εκκαθάρισης*	Υψηλό ζωής	Χαμηλό ζωής	Πράξεις	Όγκος	
(Μέγεθος Συμβολαίου: 100 Χρεόγραφα, Φυσική Παράδοση)																	
ALPHA ΥΠΗΡΕΣΙΩΝ ΣΥΜΜ (ΚΟ)				Δεκέμβριος 2023	1.53	1.54	1.51	1.53	1.53	---	---	---	1.65	---	80	3,517	195,804
1.537	1.512	1.537	0.46%	Μάρτιος 2024	---	---	---	---	1.55	---	---	---	1.53	---	---	---	128
				Ιούνιος 2024	---	---	---	---	1.52	---	---	---	1.47	---	---	---	---
				Σεπτέμβριος 2024	---	---	---	---	1.56	---	---	---	---	---	---	---	---
(Μέγεθος Συμβολαίου: 100 Χρεόγραφα, Φυσική Παράδοση)																	
AUTOHELLAS (ΚΟ)				Δεκέμβριος 2023	12.51	12.51	12.51	12.51	12.51	---	---	---	14.22	---	1	1	206
12.68	12.3	12.52	-0.63%	Μάρτιος 2024	---	---	---	---	12.68	---	---	---	---	---	---	---	---
				Ιούνιος 2024	---	---	---	---	12.75	---	---	---	---	---	---	---	---
				Σεπτέμβριος 2024	---	---	---	---	12.81	---	---	---	---	---	---	---	---
(Μέγεθος Συμβολαίου: 100 Χρεόγραφα, Φυσική Παράδοση)																	
CENERGY HOLDINGS (ΚΑ)				Δεκέμβριος 2023	6.90	6.90	6.90	6.90	6.90	---	---	---	7.22	---	3	25	4,700
6.95	6.8	6.95	1.46%	Μάρτιος 2024	---	---	---	---	6.89	---	---	---	---	---	---	---	---
				Ιούνιος 2024	---	---	---	---	6.93	---	---	---	---	---	---	---	---
				Σεπτέμβριος 2024	---	---	---	---	6.96	---	---	---	---	---	---	---	---
(Μέγεθος Συμβολαίου: 100 Χρεόγραφα, Φυσική Παράδοση)																	
COCA-COLA HBC AG (ΚΟ)				Δεκέμβριος 2023	24.98	25.15	24.93	25.15	25.15	---	---	---	27.19	---	7	33	507
25.26	24.96	25.2	-0.32%	Μάρτιος 2024	---	---	---	---	25.44	---	---	---	---	---	---	---	---
				Ιούνιος 2024	---	---	---	---	25.58	---	---	---	---	---	---	---	---
				Σεπτέμβριος 2024	---	---	---	---	25.70	---	---	---	---	---	---	---	---
(Μέγεθος Συμβολαίου: 100 Χρεόγραφα, Φυσική Παράδοση)																	
EUROBANK HOLDINGS (ΚΟ)				Δεκέμβριος 2023	1.65	1.67	1.63	1.67	1.67	---	---	---	1.69	---	33	747	31,852
1.673	1.632	1.6645	0.88%	Μάρτιος 2024	---	---	---	---	1.66	---	---	---	1.69	---	---	---	17
				Ιούνιος 2024	---	---	---	---	1.67	---	---	---	---	---	---	---	---
				Σεπτέμβριος 2024	---	---	---	---	1.68	---	---	---	---	---	---	---	---
(Μέγεθος Συμβολαίου: 100 Χρεόγραφα, Φυσική Παράδοση)																	
FOURLIS ΣΥΜΜΕΤΟΧΩΝ (ΚΟ)				Δεκέμβριος 2023	4.17	4.17	4.17	4.17	4.17	---	---	---	4.65	---	1	1	1,031
4.2	4.13	4.13	-1.08%	Μάρτιος 2024	---	---	---	---	4.20	---	---	---	---	---	---	---	---
				Ιούνιος 2024	---	---	---	---	4.22	---	---	---	---	---	---	---	---
				Σεπτέμβριος 2024	---	---	---	---	4.25	---	---	---	---	---	---	---	---
(Μέγεθος Συμβολαίου: 100 Χρεόγραφα, Φυσική Παράδοση)																	
HELLENIQ ENERGY (ΚΟ)				Δεκέμβριος 2023	7.80	7.80	7.80	7.80	7.80	---	---	---	8.01	---	1	2	1,274
7.84	7.72	7.75	-1.15%	Μάρτιος 2024	---	---	---	---	7.89	---	---	---	---	---	---	---	---
				Ιούνιος 2024	---	---	---	---	7.93	---	---	---	---	---	---	---	---
				Σεπτέμβριος 2024	---	---	---	---	7.97	---	---	---	---	---	---	---	---

Σημειώσεις Παραγώγων

Τις τιμές εκκαθάρισης και τις τελικές ανοικτές θέσεις μπορείτε να τις ανακτήσετε στο ακόλουθο path <http://www.helex.gr/el/web/guest/statistics-end-of-day-derivatives>

Υποκείμενη Αγορά				Αγορά Παραγώγων													
Ανωτ Τιμή	Κατωτ Τιμή	Τιμή κλεισ.	Μεταβ.	Μήνας Παράδοσης	Άνοιγμα	Ανωτ Τιμή	Κατωτ Τιμή	Τελ Τιμή	Τιμή κλεισ.	Τελευταία ζήτηση	Τελευταία προσφορά	Τιμή Εκκαθάρισης*	Υψηλό ζωής	Χαμηλό ζωής	Πράξεις	Όγκος	Ανοικτές θέσεις
INTRACOM HOLDINGS (ΚΟ)				(Μέγεθος Συμβολαίου: 100 Χρεόγραφα, Φυσική Παράδοση)													
2.69	2.58	2.69	2.09%	Δεκέμβριος 2023	2.63	2.72	2.59	2.68	2.68	---	---	---	2.72	---	60	319	7,850
				Μάρτιος 2024	2.73	2.78	2.71	2.78	2.78	---	---	---	2.78	---	7	48	245
				Ιούνιος 2024	---	---	---	---	2.67	---	---	---	---	---	---	---	---
				Σεπτέμβριος 2024	---	---	---	---	2.68	---	---	---	---	---	---	---	---
INTRAKAT (ΚΟ)				(Μέγεθος Συμβολαίου: 100 Χρεόγραφα, Φυσική Παράδοση)													
3.48	3.435	3.48	0.00%	Δεκέμβριος 2023	3.48	3.48	3.46	3.46	3.46	---	---	---	3.52	---	3	43	6,913
				Μάρτιος 2024	3.50	3.52	3.50	3.52	3.52	---	---	---	3.58	---	10	175	3,101
				Ιούνιος 2024	---	---	---	---	3.52	---	---	---	---	---	---	---	---
				Σεπτέμβριος 2024	---	---	---	---	3.54	---	---	---	---	---	---	---	---
JUMBO (ΚΟ)				(Μέγεθος Συμβολαίου: 100 Χρεόγραφα, Φυσική Παράδοση)													
25.02	24.72	24.78	-1.20%	Δεκέμβριος 2023	24.90	24.90	24.90	24.90	24.90	---	---	---	28.13	---	1	1	865
				Μάρτιος 2024	---	---	---	---	25.24	---	---	---	---	---	---	---	---
				Ιούνιος 2024	---	---	---	---	25.37	---	---	---	---	---	---	---	---
				Σεπτέμβριος 2024	---	---	---	---	25.50	---	---	---	---	---	---	---	---
LAMDA DEVELOPMENT(ΚΟ)				(Μέγεθος Συμβολαίου: 100 Χρεόγραφα, Φυσική Παράδοση)													
6.7	6.59	6.65	-0.45%	Δεκέμβριος 2023	6.64	6.71	6.61	6.71	6.71	---	---	---	6.84	---	22	31	5,735
				Μάρτιος 2024	---	---	---	---	6.72	---	---	---	---	---	---	---	---
				Ιούνιος 2024	---	---	---	---	6.76	---	---	---	---	---	---	---	---
				Σεπτέμβριος 2024	---	---	---	---	6.79	---	---	---	---	---	---	---	---
MIG (ΚΟ)				(Μέγεθος Συμβολαίου: 100 Χρεόγραφα, Φυσική Παράδοση)													
4.84	4.72	4.755	-2.06%	Δεκέμβριος 2023	4.76	4.76	4.68	4.75	4.75	---	---	---	5.20	---	13	25	108
				Μάρτιος 2024	---	---	---	---	4.89	---	---	---	---	---	---	---	---
				Ιούνιος 2024	---	---	---	---	4.91	---	---	---	---	---	---	---	---
				Σεπτέμβριος 2024	---	---	---	---	4.94	---	---	---	---	---	---	---	---
QUEST ΣΥΜΜΕΤΟΧΩΝ (ΚΟ)				(Μέγεθος Συμβολαίου: 100 Χρεόγραφα, Φυσική Παράδοση)													
5.68	5.52	5.52	-2.82%	Δεκέμβριος 2023	---	---	---	---	5.53	---	---	---	6.25	---	---	---	104
				Μάρτιος 2024	---	---	---	---	5.72	---	---	---	---	---	---	---	---
				Ιούνιος 2024	---	---	---	---	5.75	---	---	---	---	---	---	---	---
				Σεπτέμβριος 2024	---	---	---	---	5.78	---	---	---	---	---	---	---	---
TITAN CEMENT (ΚΑ)				(Μέγεθος Συμβολαίου: 100 Χρεόγραφα, Φυσική Παράδοση)													
19.32	19.02	19.18	-0.83%	Δεκέμβριος 2023	---	---	---	---	19.34	---	---	---	19.40	---	---	---	659
				Μάρτιος 2024	---	---	---	---	19.46	---	---	---	---	---	---	---	---
				Ιούνιος 2024	---	---	---	---	19.57	---	---	---	---	---	---	---	---
				Σεπτέμβριος 2024	---	---	---	---	19.66	---	---	---	---	---	---	---	---

Σημειώσεις Παραγώγων

Τις τιμές εκκαθάρισης και τις τελικές ανοικτές θέσεις μπορείτε να τις ανακτήσετε στο ακόλουθο path <http://www.helex.gr/el/web/guest/statistics-end-of-day-derivatives>

Υποκείμενη Αγορά				Αγορά Παραγώγων										Ανοικτές θέσεις			
Ανωτ Τιμή	Κατωτ Τιμή	Τιμή κλεισ.	Μεταβ.	Μήνας Παράδοσης	Άνοιγμα	Ανωτ Τιμή	Κατωτ Τιμή	Τελ Τιμή	Τιμή κλεισ.	Τελευταία ζήτηση	Τελευταία προσφορά	Τιμή Εκκαθάρισης*	Υψηλό ζωής	Χαμηλό ζωής	Πράξεις	Όγκος	Ανοικτές θέσεις
ΒΙΟΗΑΛCO SA/NV (ΚΑ)				(Μέγεθος Συμβολαίου: 100 Χρεόγραφα, Φυσική Παράδοση)													
5.51	5.39	5.46	-0.37%	Δεκέμβριος 2023	5.48	5.48	5.41	5.44	5.44	---	---	---	6.66	---	13	56	4,810
				Μάρτιος 2024	---	---	---	---	5.51	---	---	---	---	---	---	---	---
				Ιούνιος 2024	---	---	---	---	5.54	---	---	---	---	---	---	---	---
				Σεπτέμβριος 2024	---	---	---	---	5.57	---	---	---	---	---	---	---	---
ΑΒΑΞ Α.Ε. (ΚΟ)				(Μέγεθος Συμβολαίου: 100 Χρεόγραφα, Φυσική Παράδοση)													
1.412	1.39	1.4	-0.43%	Δεκέμβριος 2023	---	---	---	---	1.39	---	---	---	1.49	---	---	---	1,185
				Μάρτιος 2024	---	---	---	---	1.41	---	---	---	---	---	---	---	---
				Ιούνιος 2024	---	---	---	---	1.42	---	---	---	---	---	---	---	---
				Σεπτέμβριος 2024	---	---	---	---	1.43	---	---	---	---	---	---	---	---
ΑΔΜΗ ΣΥΜΜΕΤΟΧΩΝ Α.Ε. (ΚΟ)				(Μέγεθος Συμβολαίου: 100 Χρεόγραφα, Φυσική Παράδοση)													
2.13	2.07	2.11	1.44%	Δεκέμβριος 2023	2.13	2.14	2.09	2.13	2.13	---	---	---	2.42	---	74	601	25,302
				Μάρτιος 2024	---	---	---	---	2.09	---	---	---	---	---	---	---	---
				Ιούνιος 2024	---	---	---	---	2.10	---	---	---	---	---	---	---	---
				Σεπτέμβριος 2024	---	---	---	---	2.11	---	---	---	---	---	---	---	---
ΑΕΡΟΠΟΡΙΑ ΑΙΓΑΙΟΥ (ΚΟ)				(Μέγεθος Συμβολαίου: 100 Χρεόγραφα, Φυσική Παράδοση)													
11.68	11.48	11.6	0.00%	Δεκέμβριος 2023	11.61	11.67	11.57	11.65	11.65	---	---	---	13.64	---	22	61	5,525
				Μάρτιος 2024	---	---	---	---	11.70	---	---	---	12.14	---	---	---	319
				Ιούνιος 2024	---	---	---	---	11.74	---	---	---	---	---	---	---	---
				Σεπτέμβριος 2024	---	---	---	---	11.79	---	---	---	---	---	---	---	---
ΓΕΚ ΤΕΡΝΑ (ΚΟ)				(Μέγεθος Συμβολαίου: 100 Χρεόγραφα, Φυσική Παράδοση)													
13.56	13.34	13.36	-0.89%	Δεκέμβριος 2023	13.54	13.54	13.40	13.40	13.40	---	---	---	13.79	---	6	20	6,248
				Μάρτιος 2024	---	---	---	---	13.56	---	---	---	---	---	---	---	---
				Ιούνιος 2024	---	---	---	---	13.64	---	---	---	---	---	---	---	---
				Σεπτέμβριος 2024	---	---	---	---	13.71	---	---	---	---	---	---	---	---
ΔΕΗ (ΚΟ)				(Μέγεθος Συμβολαίου: 100 Χρεόγραφα, Φυσική Παράδοση)													
10.52	10.32	10.5	0.48%	Δεκέμβριος 2023	10.42	10.60	10.37	10.53	10.53	---	---	---	10.69	---	58	248	25,664
				Μάρτιος 2024	---	---	---	---	10.63	---	---	---	10.60	---	---	---	1,026
				Ιούνιος 2024	---	---	---	---	10.57	---	---	---	---	---	---	---	---
				Σεπτέμβριος 2024	---	---	---	---	10.63	---	---	---	---	---	---	---	---
ΕΘΝΙΚΗ ΤΡΑΠΕΖΑ (ΚΟ)				(Μέγεθος Συμβολαίου: 100 Χρεόγραφα, Φυσική Παράδοση)													
6.218	6.16	6.178	-0.96%	Δεκέμβριος 2023	6.20	6.21	6.17	6.18	6.18	---	---	---	6.43	---	72	548	31,285
				Μάρτιος 2024	---	---	---	---	6.25	---	---	---	6.26	---	---	---	634
				Ιούνιος 2024	---	---	---	---	6.31	---	---	---	---	---	---	---	---
				Σεπτέμβριος 2024	---	---	---	---	6.34	---	---	---	---	---	---	---	---

Σημειώσεις Παραγώγων

Τις τιμές εκκαθάρισης και τις τελικές ανοικτές θέσεις μπορείτε να τις ανακτήσετε στο ακόλουθο path <http://www.helex.gr/el/web/guest/statistics-end-of-day-derivatives>

Υποκείμενη Αγορά				Αγορά Παραγώγων										Ανοικτές θέσεις			
Ανωτ Τιμή	Κατωτ Τιμή	Τιμή κλεισ.	Μεταβ.	Μήνας Παράδοσης	Άνοιγμα	Ανωτ Τιμή	Κατωτ Τιμή	Τελ Τιμή	Τιμή κλεισ.	Τελευταία ζήτηση	Τελευταία προσφορά	Τιμή Εκκαθάρισης*	Υψηλό ζωής	Χαμηλό ζωής	Πράξεις	Όγκος	Ανοικτές θέσεις
(Μέγεθος Συμβολαίου: 100 Χρεόγραφα, Φυσική Παράδοση)																	
ΕΒΑΛΧΑΛΚΟΡ (ΚΟ)				Δεκέμβριος 2023	1.80	1.81	1.80	1.81	1.81	---	---	---	2.09	---	3	12	1,457
1.834	1.786	1.8	-0.66%	Μάρτιος 2024	---	---	---	---	1.82	---	---	---	---	---	---	---	---
				Ιούνιος 2024	---	---	---	---	1.83	---	---	---	---	---	---	---	---
				Σεπτέμβριος 2024	---	---	---	---	1.84	---	---	---	---	---	---	---	---
(Μέγεθος Συμβολαίου: 100 Χρεόγραφα, Φυσική Παράδοση)																	
ΕΛΛΑΚΤΩΡ (ΚΟ)				Δεκέμβριος 2023	2.30	2.31	2.26	2.26	2.26	---	---	---	2.33	---	7	19	1,011
2.32	2.23	2.24	-1.32%	Μάρτιος 2024	---	---	---	---	2.28	---	---	---	---	---	---	---	---
				Ιούνιος 2024	---	---	---	---	2.30	---	---	---	---	---	---	---	---
				Σεπτέμβριος 2024	---	---	---	---	2.31	---	---	---	---	---	---	---	---
(Μέγεθος Συμβολαίου: 100 Χρεόγραφα, Φυσική Παράδοση)																	
ΕΛΛΗΝ. ΧΡΗΜΑΤΙΣΤΗΡΙΑ-Χ.Α. (ΚΟ)				Δεκέμβριος 2023	5.24	5.26	5.19	5.26	5.26	---	---	---	5.33	---	21	86	9,099
5.3	5.14	5.17	-2.08%	Μάρτιος 2024	---	---	---	---	5.16	---	---	5.30	---	---	---	4	---
				Ιούνιος 2024	---	---	---	---	5.34	---	---	---	---	---	---	---	---
				Σεπτέμβριος 2024	---	---	---	---	5.37	---	---	---	---	---	---	---	---
(Μέγεθος Συμβολαίου: 100 Χρεόγραφα, Φυσική Παράδοση)																	
ΕΥΔΑΠ (ΚΟ)				Δεκέμβριος 2023	5.89	5.89	5.84	5.84	5.84	---	---	---	6.52	---	5	25	2,440
5.94	5.8	5.86	-0.85%	Μάρτιος 2024	---	---	---	---	5.95	---	---	---	---	---	---	---	---
				Ιούνιος 2024	---	---	---	---	5.98	---	---	---	---	---	---	---	---
				Σεπτέμβριος 2024	---	---	---	---	6.01	---	---	---	---	---	---	---	---
(Μέγεθος Συμβολαίου: 100 Χρεόγραφα, Φυσική Παράδοση)																	
ΜΟΤΟΡ ΟΪΛ (ΚΟ)				Δεκέμβριος 2023	23.61	23.85	23.61	23.85	23.85	---	---	---	24.10	---	2	2	1,285
23.82	23.5	23.82	0.76%	Μάρτιος 2024	---	---	---	---	23.79	---	---	---	---	---	---	---	---
				Ιούνιος 2024	---	---	---	---	23.92	---	---	---	---	---	---	---	---
				Σεπτέμβριος 2024	---	---	---	---	24.04	---	---	---	---	---	---	---	---
(Μέγεθος Συμβολαίου: 100 Χρεόγραφα, Φυσική Παράδοση)																	
ΜΥΤΙΛΗΝΑΙΟΣ (ΚΟ)				Δεκέμβριος 2023	36.35	36.40	36.10	36.37	36.37	---	---	---	38.12	---	30	50	3,749
36.42	36	36.3	-0.16%	Μάρτιος 2024	---	---	---	---	37.00	---	---	37.10	---	---	---	31	---
				Ιούνιος 2024	---	---	---	---	36.79	---	---	---	---	---	---	---	---
				Σεπτέμβριος 2024	---	---	---	---	36.97	---	---	---	---	---	---	---	---
(Μέγεθος Συμβολαίου: 100 Χρεόγραφα, Φυσική Παράδοση)																	
ΟΛΠ (ΚΟ)				Δεκέμβριος 2023	---	---	---	---	22.67	---	---	---	22.38	---	---	---	200
22.65	22.25	22.45	0.22%	Μάρτιος 2024	---	---	---	---	22.54	---	---	---	---	---	---	---	---
				Ιούνιος 2024	---	---	---	---	22.66	---	---	---	---	---	---	---	---
				Σεπτέμβριος 2024	---	---	---	---	22.78	---	---	---	---	---	---	---	---

Σημειώσεις Παραγώγων

Τις τιμές εκκαθάρισης και τις τελικές ανοικτές θέσεις μπορείτε να τις ανακτήσετε στο ακόλουθο path <http://www.helex.gr/el/web/guest/statistics-end-of-day-derivatives>

Υποκείμενη Αγορά				Αγορά Παραγώγων										Ανοικτές θέσεις			
Ανωτ Τιμή	Κατωτ Τιμή	Τιμή κλεισ.	Μεταβ.	Μήνας Παράδοσης	Άνοιγμα	Ανωτ Τιμή	Κατωτ Τιμή	Τελ Τιμή	Τιμή κλεισ.	Τελευταία ζήτηση	Τελευταία προσφορά	Τιμή Εκκαθάρισης*	Υψηλό ζωής	Χαμηλό ζωής	Πράξεις	Όγκος	Ανοικτές θέσεις
(Μέγεθος Συμβολαίου: 100 Χρεόγραφα, Φυσική Παράδοση)																	
ΟΠΑΠ (ΚΟ)				Δεκέμβριος 2023	14.66	14.66	14.59	14.59	14.59	---	---	---	16.20	---	17	24	2,645
14.68	14.5	14.5	-0.55%	Μάρτιος 2024	---	---	---	---	13.98	---	---	---	14.00	---	---	---	---
				Ιούνιος 2024	---	---	---	---	14.75	---	---	---	---	---	---	---	---
				Σεπτέμβριος 2024	---	---	---	---	14.82	---	---	---	---	---	---	---	---
(Μέγεθος Συμβολαίου: 100 Χρεόγραφα, Φυσική Παράδοση)																	
ΟΤΕ (ΚΟ)				Δεκέμβριος 2023	12.94	13.06	12.81	13.06	13.06	---	---	---	14.17	---	37	81	8,152
13.05	12.77	13	0.85%	Μάρτιος 2024	---	---	---	---	13.24	---	---	---	13.69	---	---	---	46
				Ιούνιος 2024	---	---	---	---	13.04	---	---	---	---	---	---	---	---
				Σεπτέμβριος 2024	---	---	---	---	13.11	---	---	---	---	---	---	---	---
(Μέγεθος Συμβολαίου: 100 Χρεόγραφα, Φυσική Παράδοση)																	
ΠΕΙΡΑΙΩΣ FINANCIAL HOLD (ΚΟ)				Δεκέμβριος 2023	3.15	3.18	3.12	3.16	3.16	---	---	---	3.36	---	88	880	73,156
3.178	3.124	3.136	-0.44%	Μάρτιος 2024	---	---	---	---	3.18	---	---	---	3.09	---	---	---	100
				Ιούνιος 2024	---	---	---	---	3.19	---	---	---	---	---	---	---	---
				Σεπτέμβριος 2024	---	---	---	---	3.20	---	---	---	---	---	---	---	---
(Μέγεθος Συμβολαίου: 100 Χρεόγραφα, Φυσική Παράδοση)																	
ΤΕΡΝΑ ΕΝΕΡΓΕΙΑΚΗ (ΚΟ)				Δεκέμβριος 2023	15.09	15.20	14.92	15.02	15.02	---	---	---	17.23	---	26	49	15,318
15.18	14.86	15.06	0.40%	Μάρτιος 2024	---	---	---	---	15.09	---	---	---	---	---	---	---	---
				Ιούνιος 2024	---	---	---	---	15.18	---	---	---	---	---	---	---	---
				Σεπτέμβριος 2024	---	---	---	---	15.25	---	---	---	---	---	---	---	---
(Μέγεθος Συμβολαίου: 100 Χρεόγραφα, Φυσική Παράδοση)																	
ΤΡΑΠΕΖΑ ΟΡΤΙΜΑ BANK (ΚΟ)				Δεκέμβριος 2023	7.31	7.31	7.31	7.31	7.31	---	---	---	7.31	---	1	5	45
7.5	7.16	7.37	2.50%	Μάρτιος 2024	---	---	---	---	7.24	---	---	---	---	---	---	---	---
				Ιούνιος 2024	---	---	---	---	7.27	---	---	---	---	---	---	---	---
				Σεπτέμβριος 2024	---	---	---	---	7.31	---	---	---	---	---	---	---	---

Σημειώσεις Παραγώγων

Τις τιμές εκκαθάρισης και τις τελικές ανοικτές θέσεις μπορείτε να τις ανακτήσετε στο ακόλουθο path <http://www.helex.gr/el/web/guest/statistics-end-of-day-derivatives>

FTSE/X.A. Large Cap

(Μονάδα Διαπραγμάτευσης: 1 Μονάδα Δείκτη x 2€ - Τρόπος Εξάσκησης: Ευρωπαϊκός, Χρηματικός Διακανονισμός)

Τιμή Εξάσκησης	Δικαιώματα Αγοράς														Δικαιώματα Πώλησης																		
	Δεκέμβριος 2023							Ιανουάριος 2024							Λοιποί Μήνες		Δεκέμβριος 2023							Ιανουάριος 2024							Λοιποί Μήνες		Τιμή Εξάσκησης
	Ανοιγμα	Ανιψ. Τιμή	Κατωτ. Τιμή	Τελ. Τιμή	Τιμή κλεισ.	Όγκος	Ανοικτές θέσεις	Ανοιγμα	Ανιψ. Τιμή	Κατωτ. Τιμή	Τελ. Τιμή	Τιμή κλεισ.	Όγκος	Ανοικτές θέσεις	Όγκος	Ανοικτές θέσεις	Ανοιγμα	Ανιψ. Τιμή	Κατωτ. Τιμή	Τελ. Τιμή	Τιμή κλεισ.	Όγκος	Ανοικτές θέσεις	Ανοιγμα	Ανιψ. Τιμή	Κατωτ. Τιμή	Τελ. Τιμή	Τιμή κλεισ.	Όγκος	Ανοικτές θέσεις	Όγκος	Ανοικτές θέσεις	
1,975	0.00	0.00	0.00	-	1,089.00	-	-	-	-	-	-	-	-	-	-	-	0.00	0.00	0.00	-	0.01	-	-	-	-	-	-	-	-	-	-	-	
2,000	0.00	0.00	0.00	-	1,064.00	-	-	-	-	-	-	-	-	-	-	-	0.00	0.00	0.00	-	0.01	-	-	-	-	-	-	-	-	-	-	-	2,000
2,050	0.00	0.00	0.00	-	1,014.00	-	-	-	-	-	-	-	-	-	-	-	0.00	0.00	0.00	-	0.01	-	-	-	-	-	-	-	-	-	-	-	2,050
2,100	0.00	0.00	0.00	-	964.00	-	-	-	-	-	-	-	-	-	-	-	0.00	0.00	0.00	-	0.01	-	-	-	-	-	-	-	-	-	-	-	2,100
2,150	0.00	0.00	0.00	-	914.00	-	-	-	-	-	-	-	-	-	-	-	0.00	0.00	0.00	-	0.01	-	-	-	-	-	-	-	-	-	-	-	2,150
2,200	0.00	0.00	0.00	-	864.00	-	-	-	-	-	-	-	-	-	-	-	0.00	0.00	0.00	-	0.01	-	-	-	-	-	-	-	-	-	-	-	2,200
2,250	0.00	0.00	0.00	-	814.00	-	-	-	-	-	-	-	-	-	-	-	0.00	0.00	0.00	-	0.02	-	-	-	-	-	-	-	-	-	-	-	2,250
2,300	0.00	0.00	0.00	-	764.00	-	-	-	-	-	-	-	-	-	-	-	0.00	0.00	0.00	-	0.01	-	-	-	-	-	-	-	-	-	-	-	2,300
2,350	0.00	0.00	0.00	-	714.00	-	-	-	-	-	-	-	-	-	-	-	0.00	0.00	0.00	-	0.01	-	-	-	-	-	-	-	-	-	-	-	2,350
2,400	0.00	0.00	0.00	-	664.00	-	-	-	-	-	-	-	-	-	-	-	0.00	0.00	0.00	-	0.02	-	-	-	-	-	-	-	-	-	-	-	2,400
2,450	0.00	0.00	0.00	-	614.00	-	-	-	-	-	-	-	-	-	-	-	0.00	0.00	0.00	-	0.01	-	-	-	-	-	-	-	-	-	-	-	2,450
2,500	0.00	0.00	0.00	-	565.00	-	-	-	-	-	-	-	-	-	-	-	0.00	0.00	0.00	-	0.02	-	-	-	-	-	-	-	-	-	-	-	2,500
2,550	0.00	0.00	0.00	-	515.00	-	-	-	-	-	-	-	-	-	-	-	0.00	0.00	0.00	-	0.01	-	-	-	-	-	-	-	-	-	-	-	2,550
2,600	0.00	0.00	0.00	-	465.00	-	-	-	-	-	-	-	-	-	-	-	0.00	0.00	0.00	-	0.04	-	-	-	-	-	-	-	-	-	-	-	2,600
2,650	0.00	0.00	0.00	-	415.00	-	-	0.00	0.00	0.00	-	421.00	-	-	-	0.00	0.00	0.00	-	0.13	-	-	0.00	0.00	0.00	-	4.60	-	-	-	-	2,650	
2,700	0.00	0.00	0.00	-	365.00	-	-	0.00	0.00	0.00	-	374.00	-	-	-	0.00	0.00	0.00	-	0.41	-	-	0.00	0.00	0.00	-	7.80	-	-	-	-	2,700	
2,750	0.00	0.00	0.00	-	316.00	-	-	0.00	0.00	0.00	-	329.00	-	-	-	0.00	0.00	0.00	-	1.10	-	-	0.00	0.00	0.00	-	12.50	-	-	-	-	2,750	
2,800	0.00	0.00	0.00	-	268.00	-	20	0.00	0.00	0.00	-	286.00	-	-	-	0.00	0.00	0.00	-	2.70	-	-	0.00	0.00	0.00	-	19.00	-	-	-	-	2,800	
2,850	0.00	0.00	0.00	-	221.00	-	80	0.00	0.00	0.00	-	245.00	-	-	-	0.00	0.00	0.00	-	6.00	-	100	0.00	0.00	0.00	-	28.25	-	-	-	-	2,850	
2,900	0.00	0.00	0.00	-	177.00	-	40	0.00	0.00	0.00	-	207.00	-	-	-	0.00	0.00	0.00	-	12.00	-	40	0.00	0.00	0.00	-	40.25	-	-	-	-	2,900	
2,950	0.00	0.00	0.00	-	137.00	-	82	0.00	0.00	0.00	-	173.00	-	-	-	0.00	0.00	0.00	-	21.75	-	121	0.00	0.00	0.00	-	55.50	-	-	-	-	2,950	
3,000	0.00	0.00	0.00	-	102.00	-	300	0.00	0.00	0.00	-	142.00	-	21	-	33.00	0.00	33.00	33.00	33.00	20	212	0.00	0.00	0.00	-	74.50	-	-	-	-	3,000	
3,050	0.00	0.00	0.00	-	72.00	-	502	0.00	0.00	0.00	-	114.00	-	20	-	0.00	0.00	0.00	-	57.00	-	502	0.00	0.00	0.00	-	97.00	-	20	-	-	3,050	
3,100	49.50	49.50	49.50	49.50	49.50	1	85	0.00	0.00	0.00	-	91.00	-	40	-	0.00	49.50	0.00	-	83.50	-	40	0.00	0.00	0.00	-	123.00	-	20	-	-	3,100	
3,150	25.00	25.00	25.00	25.00	25.00	60	70	0.00	0.00	0.00	-	71.00	-	-	-	0.00	25.00	0.00	-	116.00	-	-	0.00	0.00	0.00	-	153.00	-	-	-	-	3,150	
3,200	0.00	0.00	0.00	-	19.25	-	-	0.00	0.00	0.00	-	54.50	-	-	-	0.00	0.00	0.00	-	154.00	-	-	0.00	0.00	0.00	-	187.00	-	-	-	-	3,200	
3,250	0.00	0.00	0.00	-	11.25	-	50	0.00	0.00	0.00	-	41.25	-	-	-	0.00	0.00	0.00	-	196.00	-	-	0.00	0.00	0.00	-	223.00	-	-	-	-	3,250	
3,300	0.00	0.00	0.00	-	6.20	-	-	0.00	0.00	0.00	-	30.50	-	-	-	0.00	0.00	0.00	-	241.00	-	-	0.00	0.00	0.00	-	262.00	-	-	-	-	3,300	
3,350	0.00	0.00	0.00	-	3.20	-	-	-	-	-	-	-	-	-	-	0.00	0.00	0.00	-	288.00	-	-	-	-	-	-	-	-	-	-	-	3,350	
3,400	0.00	0.00	0.00	-	1.60	-	-	-	-	-	-	-	-	-	-	0.00	0.00	0.00	-	336.00	-	-	-	-	-	-	-	-	-	-	-	3,400	
3,450	0.00	0.00	0.00	-	0.75	-	-	-	-	-	-	-	-	-	-	0.00	0.00	0.00	-	385.00	-	-	-	-	-	-	-	-	-	-	-	3,450	
3,500	0.00	0.00	0.00	-	0.33	-	-	-	-	-	-	-	-	-	-	0.00	0.00	0.00	-	435.00	-	-	-	-	-	-	-	-	-	-	-	3,500	
Σύνολο:						61	1,229							0	81	0	0				20	1,015				0	40	0	0				
Αριθμός Πράξεων:							5							0	0						1					0			0				

ALPHA ΥΠΗΡΕΣΙΩΝ ΣΥΜΜ (ΚΟ)

(Μέγεθος Συμβολαίου: 100 Χρεόγραφα, Τρόπος Εξάσκησης: Αμερικάνικος, Φυσική Παράδοση)

Δικαιώματα Αγοράς															Δικαιώματα Πώλησης														
Τιμή Εξάσκησης	Δεκέμβριος 2023						Ιανουάριος 2024						Λοιποί Μήνες		Δεκέμβριος 2023						Ιανουάριος 2024						Λοιποί Μήνες		Τιμή Εξάσκησης
	Άνοιγμα	Ανιγν. Τιμή	Καπιτ. Τιμή	Τελ. Τιμή	Τιμή κλεισ.	Όγκος	Άνοιγ. θέσεις	Άνοιγμα	Ανιγν. Τιμή	Καπιτ. Τιμή	Τελ. Τιμή	Τιμή κλεισ.	Όγκος	Άνοιγ. θέσεις	Όγκος	Άνοιγ. θέσεις	Άνοιγμα	Ανιγν. Τιμή	Καπιτ. Τιμή	Τελ. Τιμή	Τιμή κλεισ.	Όγκος	Άνοιγ. θέσεις	Όγκος	Άνοιγ. θέσεις				
0.750	0.000	0.000	0.000	0.781	-	-							-	-			0.000	0.000	0.000	0.002	-	-			-	-			0.008
0.800	0.000	0.000	0.000	0.731	-	-							-	-			0.000	0.000	0.000	0.001	-	-			-	-			0.008
0.850	0.000	0.000	0.000	0.681	-	-							-	-			0.000	0.000	0.000	0.001	-	-			-	-			0.009
0.900	0.000	0.000	0.000	0.631	-	-	0.000	0.000	0.000		0.633	-	-				0.000	0.000	0.000	0.001	-	-	0.000	0.000	0.000	0.001	-	-	0.009
0.950	0.000	0.000	0.000	0.581	-	-	0.000	0.000	0.000		0.583	-	-				0.000	0.000	0.000	0.001	-	-	0.000	0.000	0.000	0.001	-	-	0.010
1.000	0.000	0.000	0.000	0.531	-	-	0.000	0.000	0.000		0.533	-	-				0.000	0.000	0.000	0.001	-	-	0.000	0.000	0.000	0.001	-	-	0.010
1.100	0.000	0.000	0.000	0.431	-	-	0.000	0.000	0.000		0.434	-	-				0.000	0.000	0.000	0.001	-	-	0.000	0.000	0.000	0.001	-	-	0.011
1.200	0.000	0.000	0.000	0.332	-	-	0.000	0.000	0.000		0.336	-	-				0.000	0.000	0.000	0.001	-	-	0.000	0.000	0.000	0.002	-	-	0.012
1.300	0.000	0.000	0.000	0.236	-	-	0.000	0.000	0.000		0.244	-	-				0.000	0.000	0.000	0.005	-	-	0.000	0.000	0.000	0.010	-	-	0.013
1.400	0.000	0.000	0.000	0.150	-	-	0.000	0.000	0.000		0.164	-	-				0.000	0.000	0.000	0.019	-	-	0.000	0.000	0.000	0.029	-	-	0.014
1.500	0.000	0.000	0.000	0.084	-	-	0.000	0.000	0.000		0.101	-	-				0.000	0.000	0.000	0.052	-	-	0.000	0.000	0.000	0.066	-	-	0.015
1.600	0.000	0.000	0.000	0.040	-	-	0.000	0.000	0.000		0.056	-	-				0.000	0.000	0.000	0.108	-	-	0.000	0.000	0.000	0.121	-	-	0.016
1.700	0.000	0.000	0.000	0.016	-	-	0.000	0.000	0.000		0.028	-	-				0.000	0.000	0.000	0.185	-	-	0.000	0.000	0.000	0.194	-	-	0.017
1.800	0.000	0.000	0.000	0.006	-	-	0.000	0.000	0.000		0.013	-	-				0.000	0.000	0.000	0.274	-	-	0.000	0.000	0.000	0.279	-	-	0.018
1.900	0.000	0.000	0.000	0.002	-	-	0.000	0.000	0.000		0.006	-	-				0.000	0.000	0.000	0.371	-	-	0.000	0.000	0.000	0.372	-	-	0.019
2.000	0.000	0.000	0.000	0.001	-	-	0.000	0.000	0.000		0.002	-	-				0.000	0.000	0.000	0.470	-	-	0.000	0.000	0.000	0.470	-	-	0.020
2.200	0.000	0.000	0.000	0.001	-	-						-	-				0.000	0.000	0.000	0.670	-	-			-	-			0.022
2.400	0.000	0.000	0.000	0.001	-	-						-	-				0.000	0.000	0.000	0.870	-	-			-	-			0.024
Σύνολο:					0	0						0	0	0	0					0	0				0	0	0	0	
Αριθμός Πράξεων:					0							0		0						0.00					0		0		

ΕΘΝΙΚΗ ΤΡΑΠΕΖΑ (ΚΟ)

(Μέγεθος Συμβολαίου: 100 Χρέογραφα, Τρόπος Εξάσκησης: Αμερικάνικος, Φυσική Παράδοση)

Τιμή Εξάσκησης	Δικαιώματα Αγοράς														Δικαιώματα Πώλησης																	
	Δεκέμβριος 2023						Ιανουάριος 2024						Λοιποί Μήνες		Δεκέμβριος 2023						Ιανουάριος 2024						Λοιποί Μήνες		Τιμή Εξάσκησης			
	Άνοιγμα	Ανιγν. Τιμή	Κατωτ. Τιμή	Τελ. Τιμή	Τιμή κλεισ.	Όγκος	Άνοιγμα	Ανιγν. Τιμή	Κατωτ. Τιμή	Τελ. Τιμή	Τιμή κλεισ.	Όγκος	Άνοιγkές θέσεις	Όγκος	Άνοιγkές θέσεις	Άνοιγμα	Ανιγν. Τιμή	Κατωτ. Τιμή	Τελ. Τιμή	Τιμή κλεισ.	Όγκος	Άνοιγkές θέσεις	Άνοιγμα	Ανιγν. Τιμή	Κατωτ. Τιμή	Τελ. Τιμή	Τιμή κλεισ.	Όγκος		Άνοιγkές θέσεις	Όγκος	Άνοιγkές θέσεις
2.600	0.000	0.000	0.000	3.64	-	-										0.000	0.000	0.000	0.001	-	-											
2.800	0.000	0.000	0.000	3.44	-	-										0.000	0.000	0.000	0.001	-	-											0.028
3.000	0.000	0.000	0.000	3.24	-	-										0.000	0.000	0.000	0.001	-	-											0.030
3.200	0.000	0.000	0.000	3.04	-	-										0.000	0.000	0.000	0.001	-	-											0.032
3.400	0.000	0.000	0.000	2.84	-	-										0.000	0.000	0.000	0.001	-	-											0.034
3.600	0.000	0.000	0.000	2.64	-	-	0.000	0.000	0.000	2.65	-	-				0.000	0.000	0.000	0.001	-	-	0.000	0.000	0.000	0.000	0.001	-	-				0.036
3.800	0.000	0.000	0.000	2.44	-	-	0.000	0.000	0.000	2.45	-	-				0.000	0.000	0.000	0.001	-	-	0.000	0.000	0.000	0.000	0.001	-	-				0.038
4.000	0.000	0.000	0.000	2.24	-	-	0.000	0.000	0.000	2.25	-	-				0.000	0.000	0.000	0.001	-	-	0.000	0.000	0.000	0.000	0.001	-	-				0.040
4.400	0.000	0.000	0.000	1.85	-	-	0.000	0.000	0.000	1.86	-	-				0.000	0.000	0.000	0.002	-	-	0.000	0.000	0.000	0.000	0.003	-	-				0.044
4.800	0.000	0.000	0.000	1.45	-	-	0.000	0.000	0.000	1.47	-	-				0.000	0.000	0.000	0.001	-	-	0.000	0.000	0.000	0.000	0.015	-	-				0.048
5.200	0.000	0.000	0.000	1.05	-	-	0.000	0.000	0.000	1.11	-	-				0.000	0.000	0.000	0.006	-	820	0.000	0.000	0.000	0.000	0.050	-	-				0.052
5.600	0.000	0.000	0.000	0.681	-	55	0.000	0.000	0.000	0.787	-	-				0.000	0.000	0.000	0.035	-	72	0.000	0.000	0.000	0.000	0.130	-	-				0.056
6.000	0.000	0.000	0.000	0.378	-	11	0.000	0.000	0.000	0.523	-	-				0.000	0.000	0.000	0.131	-	565	0.000	0.000	0.000	0.000	0.265	-	-				0.060
6.400	0.000	0.000	0.000	0.171	-	33	0.000	0.000	0.000	0.328	-	22				0.000	0.000	0.000	0.324	-	2	0.000	0.000	0.000	0.000	0.469	-	-				0.064
6.800	0.000	0.000	0.000	0.064	-	-	0.000	0.000	0.000	0.189	-	11				0.000	0.000	0.000	0.617	-	-	0.000	0.000	0.000	0.000	0.731	-	-				0.068
7.200	0.000	0.000	0.000	0.019	-	-	0.000	0.000	0.000	0.105	-	-				0.000	0.000	0.000	0.974	-	-	0.000	0.000	0.000	0.000	1.05	-	-				0.072
7.600	0.000	0.000	0.000	0.005	-	-	0.000	0.000	0.000	0.055	-	-				0.000	0.000	0.000	1.36	-	-	0.000	0.000	0.000	0.000	1.40	-	-				0.076
8.000	0.000	0.000	0.000	0.001	-	-	0.000	0.000	0.000	0.027	-	-				0.000	0.000	0.000	1.76	-	-	0.000	0.000	0.000	0.000	1.77	-	-				0.080
8.400	0.000	0.000	0.000	0.001	-	-	0.000	0.000	0.000	0.013	-	-				0.000	0.000	0.000	2.16	-	-	0.000	0.000	0.000	0.000	2.16	-	-				0.084
Σύνολο:					0	99					0	33	0	0					0	1,459						0	3	0	0			
Αριθμός Πράξεων:						0						0		0						0,00						0		0				

ΟΠΑΠ (ΚΟ)

(Μέγεθος Συμβολαίου: 100 Χρέδγραφα, Τρόπος Εξάσκησης: Αμερικάνικος, Φυσική Παράδοση)

Τιμή Εξάσκησης	Δικαιώματα Αγοράς														Δικαιώματα Πώλησης														
	Δεκέμβριος 2023						Ιανουάριος 2024						Λοιποί Μήνες		Δεκέμβριος 2023						Ιανουάριος 2024						Λοιποί Μήνες		Τιμή Εξάσκησης
	Άνοιγμα	Ανιγτ Τιμή	Καπιτ Τιμή	Τελ Τιμή	Τιμή κλεισ.	Όγκος	Άνοιγμα	Ανιγτ Τιμή	Καπιτ Τιμή	Τελ Τιμή	Τιμή κλεισ.	Όγκος	Άνοιγτες θέσεις	Όγκος	Άνοιγτες θέσεις	Άνοιγμα	Ανιγτ Τιμή	Καπιτ Τιμή	Τελ Τιμή	Τιμή κλεισ.	Όγκος	Άνοιγτες θέσεις	Όγκος	Άνοιγτες θέσεις	Όγκος	Άνοιγτες θέσεις			
9.200	0.000	0.000	0.000		5.39	-	-									0.000	0.000	0.000		0.001	-	-							
9.600	0.000	0.000	0.000		4.99	-	-									0.000	0.000	0.000		0.001	-	-							0.096
10.000	0.000	0.000	0.000		4.59	-	-	0.000	0.000	0.000		4.61	-	-		0.000	0.000	0.000		0.001	-	-	0.000	0.000	0.000		0.001	-	0.100
11.000	0.000	0.000	0.000		3.59	-	-	0.000	0.000	0.000		3.62	-	-		0.000	0.000	0.000		0.001	-	-	0.000	0.000	0.000		0.001	-	0.110
12.000	0.000	0.000	0.000		2.59	-	-	0.000	0.000	0.000		2.63	-	-		0.000	0.000	0.000		0.001	-	-	0.000	0.000	0.000		0.008	-	0.120
13.000	0.000	0.000	0.000		1.60	-	-	0.000	0.000	0.000		1.69	-	-		0.000	0.000	0.000		0.008	-	-	0.000	0.000	0.000		0.069	-	0.130
14.000	0.000	0.000	0.000		0.718	-	-	0.000	0.000	0.000		0.914	-	-		0.000	0.000	0.000		0.121	-	-	0.000	0.000	0.000		0.291	-	0.140
15.000	0.000	0.000	0.000		0.186	-	-	0.000	0.000	0.000		0.394	-	-		0.000	0.000	0.000		0.590	-	-	0.000	0.000	0.000		0.772	-	0.150
16.000	0.000	0.000	0.000		0.024	-	167	0.000	0.000	0.000		0.137	-	-		0.000	0.000	0.000		1.43	-	-	0.000	0.000	0.000		1.52	-	0.160
17.000	0.000	0.000	0.000		0.001	-	-	0.000	0.000	0.000		0.037	-	-		0.000	0.000	0.000		2.42	-	-	0.000	0.000	0.000		2.43	-	0.170
18.000	0.000	0.000	0.000		0.001	-	-	0.000	0.000	0.000		0.008	-	-		0.000	0.000	0.000		3.42	-	-	0.000	0.000	0.000		3.42	-	0.180
19.000	0.000	0.000	0.000		0.001	-	-	0.000	0.000	0.000		0.001	-	-		0.000	0.000	0.000		4.42	-	-	0.000	0.000	0.000		4.42	-	0.190
20.000	0.000	0.000	0.000		0.006	-	-	0.000	0.000	0.000		0.001	-	-		0.000	0.000	0.000		5.42	-	-	0.000	0.000	0.000		5.42	-	0.200
22.000	0.000	0.000	0.000		0.001	-	-	0.000	0.000	0.000		0.001	-	-		0.000	0.000	0.000		7.42	-	-	0.000	0.000	0.000		7.42	-	0.220
24.000	0.000	0.000	0.000		0.001	-	-									0.000	0.000	0.000		9.42	-	-							0.240
Σύνολο:						0	167														0	0						0	0
Αριθμός Πράξεων:							0														0.00							0	0

ΠΕΙΡΑΙΩΣ FINANCIAL HOLD (ΚΟ)

(Μέγεθος Συμβολαίου: 100 Χρέεγραφα, Τρόπος Εξάσκησης: Αμερικάνικος, Φυσική Παράδοση)

Δικαιώματα Αγοράς															Δικαιώματα Πώλησης																		
Τιμή Εξάσκησης	Δεκέμβριος 2023						Ιανουάριος 2024						Λοιποί Μήνες		Δεκέμβριος 2023						Ιανουάριος 2024						Λοιποί Μήνες		Τιμή Εξάσκησης				
	Άνοιγμα	Ανιγν. Τιμή	Καπιτ. Τιμή	Τελ. Τιμή	Τιμή κλεισ.	Όγκος	Άνοιγμα	Ανιγν. Τιμή	Καπιτ. Τιμή	Τελ. Τιμή	Τιμή κλεισ.	Όγκος	Άνοιγkές θέσεις	Όγκος	Άνοιγkές θέσεις	Άνοιγμα	Ανιγν. Τιμή	Καπιτ. Τιμή	Τελ. Τιμή	Τιμή κλεισ.	Όγκος	Άνοιγkές θέσεις	Άνοιγμα	Ανιγν. Τιμή	Καπιτ. Τιμή	Τελ. Τιμή	Τιμή κλεισ.	Όγκος		Άνοιγkές θέσεις	Όγκος	Άνοιγkές θέσεις	
0.950	0.000	0.000	0.000	2.20	-	-										0.000	0.000	0.000	0.001	-	-											0.010	
1.000	0.000	0.000	0.000	2.15	-	-										0.000	0.000	0.000	0.001	-	-											0.010	
1.100	0.000	0.000	0.000	2.05	-	-										0.000	0.000	0.000	0.001	-	-											0.011	
1.200	0.000	0.000	0.000	1.95	-	-										0.000	0.000	0.000	0.001	-	-											0.012	
1.300	0.000	0.000	0.000	1.85	-	-										0.000	0.000	0.000	0.001	-	-											0.013	
1.400	0.000	0.000	0.000	1.75	-	-										0.000	0.000	0.000	0.001	-	-											0.014	
1.500	0.000	0.000	0.000	1.65	-	-										0.000	0.000	0.000	0.001	-	-											0.015	
1.600	0.000	0.000	0.000	1.55	-	-										0.000	0.000	0.000	0.001	-	-											0.016	
1.700	0.000	0.000	0.000	1.45	-	-										0.000	0.000	0.000	0.001	-	-											0.017	
1.800	0.000	0.000	0.000	1.35	-	-										0.000	0.000	0.000	0.001	-	-											0.018	
1.900	0.000	0.000	0.000	1.25	-	-	0.000	0.000	0.000	1.26	-	-				0.000	0.000	0.000	0.001	-	-	0.000	0.000	0.000	0.001	-	-					0.019	
2.000	0.000	0.000	0.000	1.15	-	-	0.000	0.000	0.000	1.16	-	-				0.000	0.000	0.000	0.001	-	-	0.000	0.000	0.000	0.001	-	-					0.020	
2.200	0.000	0.000	0.000	0.953	-	-	0.000	0.000	0.000	0.958	-	-				0.000	0.000	0.000	0.002	-	-	0.000	0.000	0.000	0.001	-	-					0.022	
2.400	0.000	0.000	0.000	0.753	-	-	0.000	0.000	0.000	0.764	-	-				0.000	0.000	0.000	0.001	-	-	0.000	0.000	0.000	0.006	-	-					0.024	
2.600	0.000	0.000	0.000	0.555	-	-	0.000	0.000	0.000	0.580	-	-				0.000	0.000	0.000	0.001	-	-	0.000	0.000	0.000	0.022	-	-					0.026	
2.800	0.000	0.000	0.000	0.365	-	-	0.000	0.000	0.000	0.416	-	-				0.000	0.000	0.000	0.012	-	-	0.000	0.000	0.000	0.057	-	-					0.028	
3.000	0.000	0.000	0.000	0.203	-	-	0.000	0.000	0.000	0.279	-	-				0.000	0.000	0.000	0.050	-	-	0.000	0.000	0.000	0.120	-	-					0.030	
3.200	0.000	0.000	0.000	0.092	-	-	0.000	0.000	0.000	0.177	-	-				0.000	0.000	0.000	0.139	-	-	0.000	0.000	0.000	0.217	-	-					0.032	
3.400	0.000	0.000	0.000	0.032	-	-	0.000	0.000	0.000	0.104	-	-				0.000	0.000	0.000	0.279	-	-	0.000	0.000	0.000	0.345	-	-					0.034	
3.600	0.000	0.000	0.000	0.009	-	-	0.000	0.000	0.000	0.057	-	-				0.000	0.000	0.000	0.457	-	-	0.000	0.000	0.000	0.498	-	-					0.036	
3.800	0.000	0.000	0.000	0.002	-	-	0.000	0.000	0.000	0.030	-	-				0.000	0.000	0.000	0.650	-	-	0.000	0.000	0.000	0.672	-	-					0.038	
4.000	0.000	0.000	0.000	0.002	-	-	0.000	0.000	0.000	0.015	-	-				0.000	0.000	0.000	0.850	-	-	0.000	0.000	0.000	0.858	-	-					0.040	
4.400	0.000	0.000	0.000	0.001	-	-	0.000	0.000	0.000	0.003	-	-				0.000	0.000	0.000	1.25	-	-	0.000	0.000	0.000	1.25	-	-					0.044	
4.800	0.000	0.000	0.000	0.001	-	-										0.000	0.000	0.000	1.65	-	-											0.048	
5.200	0.000	0.000	0.000	0.001	-	-										0.000	0.000	0.000	2.05	-	-											0.052	
Σύνολο:					0	0					0	0	0	0						0	0											0	0
Αριθμός Πράξεων:					0						0		0							0.00												0	

Προϊόν Δανεισμού	Υποκείμενος Τίτλος	Πολυμερείς Συναλλαγές[1]				Διμερείς Συναλλαγές[2]		Δανεισμός Τίτλων μέσω ΟΤC[3]
		Ανοιχτές θέσεις[5]	Προσφερόμενη ποσότητα	Μ.Σ.Τ[4]	Όγκος συναλλαγών	Μ.Σ.Τ[4]	Όγκος συναλλαγών	Όγκος συναλλαγών
ALPHABOR	ALPHA ΥΠΗΡΕΣΙΩΝ ΣΥΜΜ (ΚΟ)	36,070	---	---	---	---	---	57,279,561
OTOELBOR	AUTOHELLAS (ΚΟ)	1,500	---	---	---	---	---	108,609
CENERBOR	CENERGY HOLDINGS (ΚΑ)	922	---	---	---	---	---	99,636
EEEBOR	COCA-COLA HBC AG (ΚΟ)	7,947	---	---	---	---	---	47,768
EUROBBOR	EUROBANK HOLDINGS (ΚΟ)	75,000	---	---	---	---	---	34,120,033
FFGRPBOR	FOLLI-FOLLIE (ΚΟ)	---	---	---	---	---	---	886,279
FOYRKBOR	FOURLIS ΣΥΜΜΕΤΟΧΩΝ (ΚΟ)	230	---	---	---	---	---	12,325
ELPEBOR	HELLENIQ ENERGY (ΚΟ)	91,292	---	---	1,829	7.28%	---	211,270
INTRKBOR	INTRACOM HOLDINGS (ΚΟ)	---	---	---	---	---	---	---
INKATBOR	INTRAKAT (ΚΟ)	---	---	---	---	---	---	---
BELABOR	JUMBO (ΚΟ)	2,575	---	---	---	---	---	211,981
LAMDABOR	LAMDA DEVELOPMENT(ΚΟ)	400	---	---	---	---	---	434,590
MIGBOR	MIG (ΚΟ)	1,992	---	---	---	---	---	40,179
QUALBOR	QUALITY & RELIABILITY (ΚΟ)	---	---	---	---	---	---	---
QUESTBOR	QUEST ΣΥΜΜΕΤΟΧΩΝ (ΚΟ)	391	---	---	---	---	---	61,964
TITCBOR	TITAN CEMENT (ΚΑ)	3,868	---	---	---	---	---	229,198
VIOBOR	VIOHALCO SA/NV (ΚΑ)	744	---	---	---	---	---	---
AVAXBOR	ΑΒΑΞ Α.Ε. (ΚΟ)	---	---	---	---	---	---	---
ADMIEBOR	ΑΔΜΗΕ ΣΥΜΜΕΤΟΧΩΝ Α.Ε. (ΚΟ)	1,000	---	---	---	---	---	188,669
AEGNBOR	ΑΕΡΟΠΟΡΙΑ ΑΙΓΑΙΟΥ (ΚΟ)	---	---	---	---	---	---	161,558
GEKTERNABOR	ΓΕΚ ΤΕΡΝΑ (ΚΟ)	---	---	---	---	---	---	3,698
PPCBOR	ΔΕΗ (ΚΟ)	2,000	---	---	---	---	---	1,278,881
ETEBOB	ΕΘΝΙΚΗ ΤΡΑΠΕΖΑ (ΚΟ)	52,764	---	---	---	---	---	25,339,456
ELHABOR	ΕΛΒΑΛΧΑΛΚΟΡ (ΚΟ)	2,298	---	---	---	---	---	64,887
ELLAKTORBOR	ΕΛΛΑΚΤΩΡ (ΚΟ)	12,681	---	---	---	---	---	24,837
EXAEBOR	ΕΛΛΗΝ. ΧΡΗΜΑΤΙΣΤΗΡΙΑ-Χ.Α. (ΚΟ)	4,200	---	---	---	---	---	167,047
EYDAPBOR	ΕΥΔΑΠ (ΚΟ)	845	---	---	---	---	---	230,036
MOHBOR	ΜΟΤΟΡ ΟΪΛ (ΚΟ)	24,301	---	---	---	---	---	433,723
MYTILBOR	ΜΥΤΙΛΗΝΑΙΟΣ (ΚΟ)	3,761	---	---	700	4.88%	---	144,134
PPABOR	ΟΛΠ (ΚΟ)	500	---	---	---	---	---	70,287
OPAPBOR	ΟΠΑΠ (ΚΟ)	13,100	---	---	---	---	---	1,578,581

Σημειώσεις Προϊόντων Δανεισμού

[1] - Πολυμερείς Συμβάσεις Δανειοδοσίας των μεθόδων 8-1, 8-2 και 8-3-3 (σύμφ. Με Αποφ.17 ΔΣ του Χρηματιστηρίου).

[2] - Διμερείς Συμβάσεις Δανειοδοσίας των μεθόδων 8-3-1 και 8-3-2 (σύμφ. Με Αποφ. 20 ΔΣ του Χρηματιστηρίου).

[3] - Τα στοιχεία Συναλλαγές Δανεισμού Τίτλων μέσω ΟΤC δηλώνονται από τους χειριστές ΣΑΤ και αφορούν τις ποσότητες που έχουν καταγραφεί στο ΣΑΤ έως και τη προηγούμενη εργάσιμη ημέρα.

[4] - Μ.Σ.Τ: - Μέση Σταθμισμένη Τιμή (ως προς τα τεμάχια)

[5] - Τα στοιχεία αφορούν σε ανοιχτές θέσεις πριν την έναρξη της συνεδρίασης

Προϊόν Δανεισμού	Υποκείμενος Τίτλος	Πολυμερείς Συναλλαγές[1]					Διμερείς Συναλλαγές[2]		Δανεισμός Τίτλων μέσω ΟΤC[3]
		Ανοικτές θέσεις[5]	Προσφερόμενη ποσότητα	Μ.Σ.Τ[4]	Όγκος συναλλαγών	Μ.Σ.Τ[4]	Όγκος συναλλαγών	Μ.Σ.Τ[4]	Όγκος συναλλαγών
ΗΤΟΒΟR	ΟΤΕ (ΚΟ)	1,750	---	---	---	---	---	---	1,495,482
ΤΡΕΙRΒΟR	ΠΕΙΡΑΙΩΣ FINANCIAL HOLD (ΚΟ)	5,000	---	---	---	---	---	---	1,099,996
SΑRΒΟR	ΣΑΡΑΝΤΗΣ ΓΡ. (ΚΟ)	1,949	---	---	---	---	---	---	18,502
TENERGYΒΟR	ΤΕΡΝΑ ΕΝΕΡΓΕΙΑΚΗ (ΚΟ)	---	---	---	---	---	---	---	278,012
ΟΡΤΙΜΑΒΟR	ΤΡΑΠΕΖΑ ΟΡΤΙΜΑ ΒΑΝΚ (ΚΟ)	---	---	---	---	---	---	---	---

Σημειώσεις Προϊόντων Δανεισμού

[1] - Πολυμερείς Συμβάσεις Δανειοδοσίας των μεθόδων 8-1, 8-2 και 8-3-3 (σύμφ. Με Αποφ.17 ΔΣ του Χρηματιστηρίου).

[2] - Διμερείς Συμβάσεις Δανειοδοσίας των μεθόδων 8-3-1 και 8-3-2 (σύμφ. Με Αποφ. 20 ΔΣ του Χρηματιστηρίου).

[3] - Τα στοιχεία Συναλλαγές Δανεισμού Τίτλων μέσω ΟΤC δηλώνονται από τους χειριστές ΣΑΤ και αφορούν τις ποσότητες που έχουν καταγραφεί στο ΣΑΤ έως και τη προηγούμενη εργάσιμη ημέρα.

[4] - Μ.Σ.Τ: - Μέση Σταθμισμένη Τιμή (ως προς τα τεμάχια)

[5] - Τα στοιχεία αφορούν σε ανοικτές θέσεις πριν την έναρξη της συνεδρίασης

Κωδικοί και ονομασίες Κλάδων Οικονομικής Δραστηριότητας του Χρηματιστηρίου Αθηνών

12003 - Διαπραγματεύσιμα Αμοιβαία Κεφάλαια	10101010 Υπηρεσίες Ηλεκτρονικών Υπολογιστών
10101015 Λογισμικό	10102030 Υλικό Υπολογιστών
15101010 Εξοπλισμός Τηλεπικοινωνιών	15102015 Υπηρεσίες Τηλεπικοινωνιών
20101010 Υγειονομικές Μονάδες	20101025 Υπηρεσίες Υγείας
20102010 Ιατρικός Εξοπλισμός	20103015 Φαρμακευτικά Προϊόντα
30101010 Τράπεζες	30202000 Διαφοροποιημένες Χρηματοοικονομικές Υπηρεσίες
30202010 Διαχείριση Κεφαλαίων & Θεματοφύλακες	30202015 Επενδυτικές Υπηρεσίες
30204000 Επενδυτικές Εταιρείες κλειστού τύπου	30302010 Γενικές Ασφάλειες
30302015 Μεσίτες Ασφαλίσεων	30302025 Ασφάλειες Ιδιοκτησίας & Ζημιών
35101010 Συμμετοχές & Ανάπτυξη Ακίνητης Περιουσίας	35101015 Υπηρεσίες Ακίνητης Περιουσίας
35102000 Διαφοροποιημένες Α.Ε.Ε.Α.Π.	35102030 Α.Ε.Ε.Α.Π. Επαγγελματικών Χώρων
35102045 Α.Ε.Ε.Α.Π. Εμπορικών Χώρων	40201040 Υπηρεσίες Ενοικίασης και Χρηματοδοτικής Μίσθωσης
40202010 Κατασκευή Κατοικιών	40202015 Έπιπλα
40202020 Οικιακές Συσκευές	40203040 Ηλεκτρονική Ψυχαγωγία
40204020 Ρούχα και Αξεσουάρ	40301010 Ψυχαγωγία
40301030 Εκδόσεις	40301035 Ραδιοτηλεοπτικοί Φορείς
40401010 Διαφοροποιημένοι Έμποροι	40401020 Εμπόριο Ενδυμάτων
40401025 Εμπόριο Προϊόντων Οικιακής Βελτίωσης	40401030 Εξειδικευμένο Λιανικό Εμπόριο
40501010 Αεροπορικές Εταιρείες	40501015 Ταξίδια & Τουρισμός
40501020 Τυχερά Παιχνίδια	40501025 Ξενοδοχεία & Πανσιόν
45101015 Απόσταξη & Οινοπαραγωγή	45101020 Αναψυκτικά
45102010 Γεωργεία, Αλιεία, Εκτροφή και Φυτείες	45102020 Τρόφιμα
45103010 Καπνός	45201010 Λιανικό & Χονδρικό Εμπόριο Τροφίμων
45201020 Είδη Προσωπικής Φροντίδας	50101010 Κατασκευές
50101020 Κατασκευαστές Στέγασης & Επικαλύψεων	50101030 Τσιμέντα
50101035 Άλλα Οικοδομικά Υλικά	50202010 Ηλεκτρικά Εξαρτήματα
50203000 Διαφοροποιημένες Βιομηχανίες	50203015 Πλαστικά
50203030 Υλικά Συσκευασίας	50204000 Μηχανήματα Βιομηχανικού Εξοπλισμού
50204020 Μηχανήματα Κατασκευών	50205010 Προμηθευτές Βιομηχανίας
50205020 Υποστηρικτικές Υπηρεσίες προς Επιχειρήσεις	50205030 Υπηρεσίες Μαζικής Εκτύπωσης
50206015 Εμπορικά Οχήματα & Ανταλλακτικά	50206030 Θαλάσσιες Μεταφορές
50206060 Υπηρεσίες Μεταφορών	55101000 Διαφοροποιημένα Υλικά
55101020 Κλωστοϋφαντουργικά Προϊόντα	55102000 Ορυχεία
55102010 Σίδηρος & Χάλυβας	55102015 Μεταλλουργία
55102035 Αλουμίνιο	60101020 Διυλιστήρια & Εμπορία Πετρελαιοειδών
65101010 Εναλλακτική Ηλεκτρική Ενέργεια	65101015 Συμβατική Ηλεκτρική Ενέργεια
65102030 Ύδρευση	



ATHEX
Athens Stock Exchange

Λεωφ. Αθηνών 110 104 42 Αθήνα
110, Athinon Ave. GR 104 42 Athens
tel. (+30)210-33.66.800, fax (+30)210-33.66.101
www.athexgroup.gr