

23

Ημερήσιο Δελτίο
Συναλλακτικής Δραστηριότητας

Daily Official List
of Trading Activity

Παρασκευή, 17 Νοεμβρίου, 2023

Έτος: 144 Αύξων Αριθμός Συνεδρίασης: 221



ATHEXGROUP
Athens Exchange Group

Αποποίηση Ευθύνης:

Η εταιρεία Ελληνικά Χρηματιστήρια-Χρηματιστήριο Αθηνών Ανώνυμη Εταιρεία Συμμετοχών καταβάλλει κάθε δυνατή προσπάθεια ώστε να διασφαλίσει ότι οι πληροφορίες και τα λοιπά στοιχεία που εμφανίζονται στο Ημερήσιο Δελτίο Τιμών (Η.Δ.Τ.) είναι ορθά και πλήρη αλλά δεν έχει καμία ευθύνη για ενδεχόμενο λάθος ή παράλειψη στοιχείων και / ή ευθύνη σχετικά με την ακρίβεια, αξιοπιστία, επικαιροποίηση και πληρότητα των παραπάνω πληροφοριών και στοιχείων ή ευθύνη προερχόμενη άμεσα ή έμμεσα από την χρήση των παραπάνω πληροφοριών.

Η Εταιρία δεν έχει καμία ευθύνη για την ακρίβεια των στοιχείων που περιλαμβάνονται στις ανακοινώσεις των εισηγμένων εταιρειών. Πιθανές προσβολές δικαιωμάτων τρίτων από το περιεχόμενο των ανακοινώσεων συνιστούν αποκλειστική ευθύνη του αποστολέα των ανακοινώσεων.

Όλα τα αναγραφόμενα στο Η.Δ.Τ. στοιχεία παρέχονται μόνο για τους σκοπούς της πληροφόρησης και δεν συνιστούν παροχή επενδυτικών συμβουλών ή πρόσκληση για επένδυση σε κινητές αξίες που διαπραγματεύονται στο Χρηματιστήριο Αθηνών.

Αναγνωρίζεται και συμφωνείται ότι όλα τα δικαιώματα επί των πληροφοριών που εμφανίζονται στο Η.Δ.Τ. θα αποτελούν κυριότητα της εταιρίας και οποιοδήποτε άλλο δικαίωμα συμπεριλαμβανομένου του δικαιώματος πνευματικής ιδιοκτησίας, σήματος κλπ. ανήκουν στο Χρηματιστήριο Αθηνών.

Τα ανωτέρω στοιχεία αποτελούν ιδιοκτησία της Εταιρίας και προστατεύονται σύμφωνα με τις διατάξεις περί πνευματικής ιδιοκτησίας. Απαγορεύεται α) η με οποιοδήποτε τρόπο ή μέσο αναπαραγωγή, αναδημοσίευση, τροποποίηση, αντιγραφή, πώληση, μετάδοση ή διανομή του συνόλου ή μέρους τους, χωρίς αναφορά στην πηγή και β) η εμπορική εκμετάλλευση των στοιχείων από τρίτους.

Η Εταιρία δεν φέρει καμία ευθύνη προερχόμενη άμεσα ή έμμεσα από χρήση ή τυχόν αλλοίωση των ανωτέρω στοιχείων όταν αυτά χρησιμοποιούνται από

Ελληνικά Χρηματιστήρια - Χρηματιστήριο Αθηνών Α.Ε. Συμμετοχών

Λεωφόρος Αθηνών 110, 10442 Αθήνα, Τηλ: (210) 33.66.800, Fax: (210) 32.13.938

www.athexgroup.gr

Χρηματιστηριακό Κέντρο Θεσσαλονίκης

Κατούνη 16-18, Θεσ/νίκη 546 25, Τηλ: (2310) 567.667, Fax: (2310) 530.455

Συνεγγυητικό Κεφάλαιο Εξασφάλισης Επενδυτικών Υπηρεσιών

Φειδίου 14-16, Αθήνα 106 78, Τηλ: (210) 33.04.682, Fax: (210) 33.04.155

Επιτροπή Κεφαλαιαγοράς

Κολοκοτρώνη 1 & Σταδίου 1, Αθήνα 105 62, Τηλ: (210) 33.77.100, Fax: (210) 33.77.173

Πίνακας Περιεχομένων

Ενότητα 1: Στατιστικά Στοιχεία Χρεογράφων, Παραγώγων και Δανεισμού

- Οι Αγορές Χρεογράφων Παραγώγων Δανεισμού
- Χρηματιστηριακοί Δείκτες
- Αναλυτικά Στοιχεία Συναλλαγών Αγοράς Χρεογράφων
- Στοιχεία Συναλλαγών Κλάδων Χρηματιστηρίου Αθηνών & Χρηματοοικονομικών Προϊόντων (Δ.Α.Κ.)
- Οι 10 Μετοχές με τη μεγαλύτερη Άνοδο & Πτώση
- Αναλυτικά Στοιχεία Συναλλαγών Αγοράς Παραγώγων

Ενότητα 2: Αναλυτικά Στοιχεία Συναλλαγών Χρεογράφων

- Αναλυτικά Στοιχεία Συναλλαγών Χρεογράφων
- Σημειώσεις Χρεογράφων

Ενότητα 3: Στοιχεία Συναλλαγών Χρεογράφων

- Στοιχεία Συναλλαγών Πακέτων
- Στοιχεία Συναλλαγών Δικαιωμάτων

- Στοιχεία Δανεισμού Τίτλων
- Στοιχεία Συναλλαγών Εκποιήσεων
- Στοιχεία Συναλλαγών Εκποιήσεων Ενσώματων Ονομαστικών Μετοχών
- Στοιχεία Ενεργητικού Διαπραγματεύσιμων Αμοιβαίων Κεφαλαίων (Δ.Α.Κ.)
- Χαρακτηριστικά Διαπραγματεύσιμων Αμοιβαίων Κεφαλαίων (Δ.Α.Κ.)

Ενότητα 4: Ανακοινώσεις

Ενότητα 5: Ομόλογα Διαπραγματεύσιμα στην Αγορά Αξιών Σταθερού Εισοδήματος

- Ομολογιακά Δάνεια Επιχειρήσεων – Οργανωμένη Αγορά (Μετατρέψιμα)
- Ομολογιακά Δάνεια Επιχειρήσεων – Οργανωμένη Αγορά (Μη Μετατρέψιμα)
- Ομόλογα Ελληνικού Δημοσίου
- Έντοκα Γραμμάτια & Zero Coupon Ομόλογα Ελληνικού Δημοσίου
- Ομόλογα Ελληνικού Δημοσίου Διαπραγματεύσιμα με τη Μέθοδο Εκφώνησης - Αντιφώνησης
- Ομόλογα Κρατικών Τραπεζών

Ενότητα 6: Πρόσθετα Στοιχεία Ενημέρωσης

- Πίνακας Μελών Χρηματιστηρίου Αθηνών και Μελών ΕΤ.ΕΚ.
- Πίνακας Μετοχών Υπό Ειδική Διαπραγμάτευση
- Γνωστοποιήσεις Συναλλαγών - Κατάλογος Υπόχρεων Προσώπων

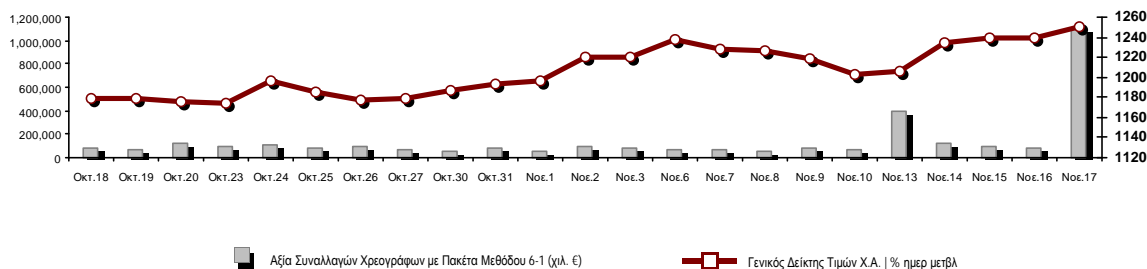
Ενότητα 7: Αναλυτικά Στοιχεία Συναλλαγών Αγοράς Παραγώγων

- Συμβόλαια Μελλοντικής Εκπλήρωσης σε Δείκτες
- Συμβόλαια Μελλοντικής Εκπλήρωσης σε Μετοχές
- Δικαιώματα Προαίρεσης σε Δείκτες
- Δικαιώματα Προαίρεσης σε Μετοχές
- Στοιχεία Συναλλαγών Προϊόντων Δανεισμού

Παράρτημα Α: Κωδικοί και ονομασίες Κλάδων Οικονομικής Δραστηριότητας του Χρηματιστηρίου Αθηνών

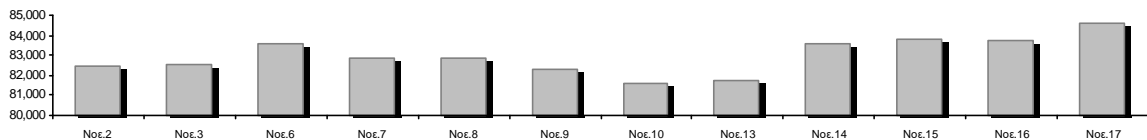
Οι Αγορές Χρεογράφων Παραγώγων Δανεισμού

Γενικός Δείκτης Τιμών και Αξία Συναλλαγών Μετοχών και Παραγώγων

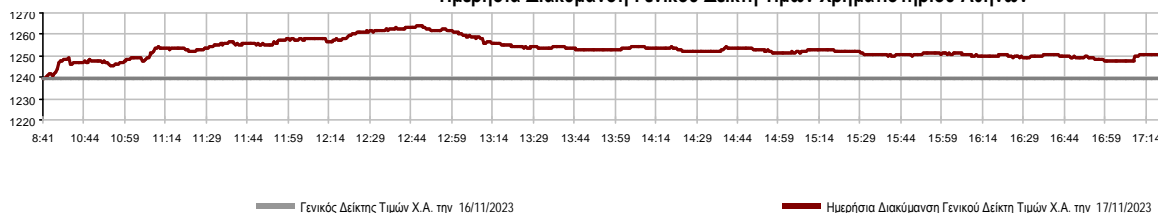


Κεφαλαιοποίηση Χ.Α. (εκατ €)**:	84,638.18		Συνολικές Ανοικτές Θέσεις σε Παράγωγα	485,505
Ημερήσια μεταβολή: εκατ. € %	869.87	1.04%	Ανοικτές θέσεις σε ΣΜΕ επί Δεικτών % ημερ μετβλ	5,360 -3.44%
Μέση ετήσια Κεφ/ποίηση: εκατ. € % Μετβλ. Μέση προηγ. έτος	79,610.04	26.24%	Ανοικτές θέσεις σε ΣΜΕ επί μετοχών % ημερ μετβλ	476,259 0.33%
Γενικός Δείκτης Τιμών Χ.Α. % ημερ μετβλ	1,250.44	0.89%	Ανοικτές θέσεις σε Δικαιώματα επί Δεικτών % ημερ μετβλ	2,106 14.71%
Κεφαλαιοποίηση Γενικού Δείκτη (εκατ. €)	76,538.71		Ανοικτές θέσεις σε Δικαιώματα επί μετοχών % ημερ μετβλ	1,780 0.28%
Ημερήσια μεταβολή (εκατ. €)	833.79			
Αξία Συναλλαγών Χρεογράφων με Πακέτα Μεθόδου 6-1 (χιλ. €)	1,106,474.06		Πλήθος Συμβολαίων Παραγώγων:	84,487
Ημερήσια μεταβολή: %	1,021,522.17	1202.47%	Ημερήσια μεταβολή: τμχ %	58,986 231.31%
Μέση Αξία Συν/γών ΥΙD: χιλ. € % Μετβλ Μέση προηγ. έτος	108,647.03	50.37%	Μέσος Όγκος Συμβ. ΥΙD: % Μετβλ Μέσο προηγ. Έτος	44,062 28.27%
Αξία Συναλλαγών Πακέτων Μεθόδου 6-1 (χιλ. €)	883,747.27		Πλήθος Πράξεων Παραγώγων:	4,574
Αξία Συναλλαγών Πακέτων Μεθόδου 6-2 & 6-3 (χιλ. €)	191.79		Ημερήσια μεταβολή: πλήθος %	2,706 144.86%
Αξία Συναλλαγών Ομολόγων (χιλ.€)	722.27		Μέσο Πλήθος Πράξεων ΥΙD: % Μετβλ Μέσο προηγ. Έτος	2,348 14.31%
Όγκος Συναλλαγών Χρεογράφων με Πακέτα Μεθόδου 6-1 (χιλ. Τμχ)	219,365.75		Συνολικές Ανοικτές Θέσεις σε Δανεισμό	151,032
Ημερήσια μεταβολή: χιλ. τμχ %	194,787.26	792.51%	Ημερήσια μεταβολή: τμχ %	19,472 14.80%
Μέσος Όγκος Συν/γών ΥΙD: % Μετβλ Μέσο προηγ. Έτος	34,546.27	21.85%	Πλήθος Συναλλαγών Δανεισμού (Πολυμερής/Διμερής)	84,806
Όγκος Συναλλαγών Πακέτων Μεθόδου 6-1 (χιλ. Τεμάχια)	166,253.27		Ημερήσια μεταβολή: τμχ %	63,907
Όγκος Συναλλαγών Πακέτων Μεθόδου 6-2 & 6-3 (χιλ. Τεμάχια)	144.18		Πλήθος Πολυμερών Συναλλαγών	84,806
Όγκος Συναλλαγών Ομολόγων	776,000		Πλήθος Διμερών Συναλλαγών	0
Πλήθος Πράξεων Χρεογράφων με Πακέτα Μεθόδου 6-1	66,321		Πλήθος Πράξεων Δανεισμού:	16
Ημερήσια μεταβολή: πλήθος %	30,238	83.80%	Ημερήσια μεταβολή: %	9
Μέσο Πλήθος Πράξεων ΥΙD: % Μετβλ Μέσο προηγ. Έτος	36,277	23.32%	Πλήθος Πράξεων Πολυμερών Συναλλαγών	16
Πλήθος πακέτων Μεθόδου 6-1	28		Πλήθος Πράξεων Διμερών Συναλλαγών	0
Πλήθος πακέτων Μεθόδου 6-2 & 6-3	3			
Πλήθος συναλλαγών Ομολόγων	199			

Κεφαλαιοποίηση Χ.Α. (εκατ €)**



Ημερήσια Διακύμανση Γενικού Δείκτη Τιμών Χρηματιστηρίου Αθηνών



Χρηματιστηριακοί Δείκτες

Όνομασία Δείκτη	17/11/2023	16/11/2023	Δ μον.	Δ %	Κατώτερη	Ανώτερη	Κατ.έτους	Ανωτ.έτους	Ετησ. μεταβ.
Γενικός Δείκτης Τιμών Χ.Α.	1,250.44 #	1,239.39	11.05	0.89%	1,239.03	1,263.82	929.79	1,351.68	34.49% #
Δείκτης ATHEX ESG	1,429.93 #	1,413.24	16.69	1.18%	1,412.20	1,447.90	1,057.52	1,541.00	35.20% #
FTSE/Χ.Α. Large Cap	3,048.64 #	3,012.78	35.86	1.19%	3,010.11	3,088.25	2,250.77	3,280.71	35.40% #
FTSE/Χ.Α. Mid Cap	2,067.12 #	2,050.11	17.01	0.83%	2,050.11	2,083.98	1,411.43	2,224.46	46.46% #
FTSE/Χ.Α. Υψηλής Μερισματικής Απόδοσης	3,718.01 #	3,705.42	12.59	0.34%	3,701.48	3,737.93	3,028.28	4,088.01	22.78% #
FTSE/Χ.Α. Διεθνούς Δραστηριοποίησης Plus	3,781.45 #	3,775.39	6.06	0.16%	3,771.19	3,827.41	2,616.09	4,115.43	44.55% #
FTSE/Χ.Α. Mid & Small Cap Θεμελιωδών Μεγεθών	5,343.85 €	5,381.12	-37.27	-0.69%	5,330.96	5,388.75	4,353.12	5,946.34	21.57% #
Δείκτης ATHEX Select Plus	4,420.28 #	4,395.61	24.67	0.56%	4,393.12	4,438.65	3,071.06	4,762.60	43.93% #
Δείκτης ATHEX Select	6,403.72 #	6,348.60	55.12	0.87%	6,348.60	6,456.31	4,343.88	7,125.71	47.42% #
FTSE/Χ.Α. Δείκτης Αγοράς	724.57 #	716.23	8.34	1.16%	715.70	733.71	539.21	780.89	34.34% #
Δείκτης Συνολικής Απόδοσης Γενικού Δείκτη Χ.Α.	2,268.93 #	2,248.87	20.06	0.89%	2,248.22	2,293.21	1,641.17	2,440.14	38.25% #
FTSE/Χ.Α. Large Cap Συνολικής Απόδοσης	5,019.87 #	4,960.82	59.05	1.19%			3,623.42	5,338.50	39.40% #
FTSE/Χ.Α. Mid Cap Συνολικής Απόδοσης	2,782.04 #	2,759.15	22.89	0.83%			1,881.61	2,956.50	49.76% #
Ελληνικός Δείκτης Mid & Small Cap	1,851.68 #	1,842.05	9.63	0.52%	1,842.05	1,865.17	1,365.14	2,011.62	35.64% #
FTSE/Χ.Α. Τράπεζες	1,059.82 #	1,021.16	38.66	3.79%	1,018.69	1,071.92	640.09	1,117.78	65.45% #
FTSE/Χ.Α. Χρηματοοικονομικές Υπηρεσίες	1,299.60 #	1,269.95	29.65	2.33%	1,269.95	1,314.42	672.72	1,514.55	89.61% #
FTSE/Χ.Α. Βιομηχανικά Προϊόντα & Υπηρεσίες	7,809.59 €	7,889.41	-79.82	-1.01%	7,794.23	8,035.20	4,603.86	8,651.06	68.37% #
FTSE/Χ.Α. Εμπόριο	1,163.24 €	1,171.36	-8.12	-0.69%	1,156.16	1,188.44	901.21	1,375.58	29.08% #
FTSE/Χ.Α. Ακίνητης Περιουσίας	4,398.82 #	4,330.13	68.69	1.59%	4,330.13	4,431.25	3,750.22	4,816.41	8.00% #
FTSE/Χ.Α. Καταναλωτικά Προϊόντα & Υπηρεσίες	14,815.88 €	14,826.68	-10.80	-0.07%	14,725.06	15,036.08	8,974.47	16,184.74	61.79% #
FTSE/Χ.Α. Τρόφιμα & Ποτά	9,096.02 #	8,992.10	103.92	1.16%	8,992.10	9,208.12	8,101.49	11,188.59	7.44% #
FTSE/Χ.Α. Πρώτες Ύλες	8,255.44 #	7,863.89	391.55	4.98%	7,863.89	8,256.62	6,463.31	10,590.89	27.21% #
FTSE/Χ.Α. Κατασκευές & Υλικά	4,637.07 €	4,640.06	-2.99	-0.06%	4,626.04	4,677.31	3,204.90	4,808.27	44.69% #
FTSE/Χ.Α. Ενέργεια	5,156.74 #	5,151.51	5.23	0.10%	5,148.05	5,219.96	4,689.99	5,856.79	2.52% #
FTSE/Χ.Α. Ταξίδια & Αναψυχή	2,720.46 €	2,771.51	-51.05	-1.84%	2,720.46	2,773.59	2,196.17	3,051.18	22.69% #
FTSE/Χ.Α. Τεχνολογία	3,006.20 #	2,979.67	26.53	0.89%	2,978.32	3,015.92	2,047.81	3,153.87	46.34% #
FTSE/Χ.Α. Τηλεπικοινωνίες	3,539.40 €	3,542.49	-3.09	-0.09%	3,533.90	3,583.99	3,511.53	4,415.99	-13.07% €
FTSE/Χ.Α. Υπηρεσίες Κοινής Ωφέλειας	5,488.38 #	5,466.79	21.59	0.39%	5,460.82	5,550.05	4,598.77	6,190.27	19.34% #
FTSE/Χ.Α. Υγεία	450.58 #	441.97	8.61	1.95%	437.59	454.22	380.60	504.88	7.57% #
FTSE/Χ.Α. Προσωπικά Προϊόντα	8,421.56 €	8,423.57	-2.01	-0.02%	8,327.91	8,477.75	6,441.87	8,477.75	27.48% #
Δείκτης Όλων των Μετοχών Χ.Α.	292.26 #	289.26	3.00	1.04%	292.26	292.26	231.11	314.56	26.94% #
MSCI GREECE REBASED	4,898.13 #	4,831.72	66.41	1.37%	4,825.25	4,971.14	4,125.04	5,209.29	---
Ελληνικός Δείκτης Εταιρικών Ομολόγων	126.45 €	126.46	-0.01	-0.01%			118.78	126.47	6.27% #
Ελληνικός Δείκτης Τιμών Εταιρικών Ομολόγων	88.77 €	88.78	-0.02	-0.02%			85.96	88.80	2.95% #

Σημείωση 1: Το κλείσιμο των Δεικτών FTSE/Μed 100, Ελληνικός Δείκτης Εταιρικών Ομολόγων και, Ελληνικός Δείκτης Τιμών Εταιρικών Ομολόγων αφορούν την συνεδρίαση της 15/11/2023.

Σημείωση 2: Ο Ελληνικός Δείκτης Mid & Small Cap είναι Customized δείκτης υπολογιζόμενος από το Χρηματιστήριο Αθηνών.

Αναλυτικά Στοιχεία Συναλλαγών Αγοράς Χρεογράφων

	Όλα τα Χρεόγραφα	Κύρια Αγορά	Επιτήρηση	Διαπραγματεύσιμα Αμοιβαία Κεφάλαια
Σύνολα	124	114	9	1
Ανοδικές / Καθοδικές / Σταθερές:	65 / 38 / 21	60 / 37 / 17	4 / 1 / 4	1 / 0 / 0
Κεφαλαιοποίηση Χ.Α. (εκατ €) **	84,638.18	84,469.38	168.80	
Μέση Ημερήσια Αξία Συν/γών (χιλ. €)	108,647.03	108,350.03	265.60	72.12
Αξία Συναλλαγών	1,106,665.85	1,106,237.56	244.40	183.88
Κύριος Πίνακας:	222,726.31	222,298.02	244.40	183.88
Προσυμφωνημένων Συναλλαγών 6_1_2_3:	883,939.06	883,939.06	0.00	0.00
Πίνακας Εκποιήσεων:	0.47	0.47	0.00	0.00
Πίνακας Ειδικών Όρων:	0.00	0.00	0.00	0.00
Μέσος Ημερήσιος Όγκος Συναλλαγών	34,546,272	33,469,691	1,079,766	2,498
Όγκος Συναλλαγών	219,509,933	218,211,462	1,292,458	6,013
Κύριος Πίνακας:	53,112,368	51,813,897	1,292,458	6,013
Προσυμφωνημένων Συναλλαγών 6_1_2_3:	166,397,451	166,397,451	0	0
Πίνακας Εκποιήσεων:	114	114	0	0
Πίνακας Ειδικών Όρων:	0	0	0	0
Μέσο Ημερήσιο Πλήθος Πράξεων	36,277	36,060	212	4
Αριθμός Πράξεων	66,324	66,177	139	8
Κύριος Πίνακας:	66,290	66,143	139	8
Προσυμφωνημένων Συναλλαγών 6_1_2_3:	31	31	0	0
Πίνακας Εκποιήσεων:	3	3	0	0
Πίνακας Ειδικών Όρων:	0	0	0	0

Στοιχεία Συναλλαγών Κλάδων Χρηματιστηρίου Αθηνών & Χρηματοοικονομικών Προϊόντων (Δ.Α.Κ.)

Κωδικός	Κλάδοι	Ανοδικές / Καθοδικές / Σταθερές	Αριθμός Πράξεων	Όγκος Συναλλαγών	Αξία Συναλλαγών	% στη Συνολική Αξία
12000	- Χρηματοοικονομικά Προϊόντα	1 / 0 / 0	8	6,013	183,880.59	0.02%
3510	- Ακίνητη Περιουσία	5 / 2 / 3	1,469	483,667	1,545,709.23	0.14%
3030	- Ασφάλειες	0 / 1 / 0	25	7,165	28,050.59	0.00%
5020	- Βιομηχανικά Προϊόντα & Υπηρεσίες	7 / 8 / 3	3,621	1,120,340	9,028,698.38	0.82%
4040	- Εμπόριο	3 / 3 / 0	1,558	380,405	4,241,291.67	0.38%
6010	- Ενέργεια	2 / 2 / 0	1,742	252,271	3,826,693.53	0.35%
4020	- Καταναλωτικά Προϊόντα & Υπηρεσίες	5 / 1 / 0	467	106,780	307,596.72	0.03%
5010	- Κατασκευές & Υλικά Κατασκευών	7 / 4 / 3	2,363	846,788	2,960,348.56	0.27%
4030	- Μέσα Ενημέρωσης	0 / 0 / 1	4	30	15.56	0.00%
4520	- Προσωπική Φροντίδα, Φάρμακα & Παντοπωλεία	0 / 1 / 2	277	30,981	235,005.88	0.02%
5510	- Πρώτες Ύλες	8 / 6 / 1	1,928	555,244	1,731,870.72	0.16%
4050	- Ταξίδια και Αναψυχή	2 / 2 / 4	5,544	3,083,352	17,313,801.07	1.56%
1010	- Τεχνολογία	8 / 0 / 2	1,696	835,505	2,374,330.36	0.21%
1510	- Τηλεπικοινωνίες	0 / 2 / 0	3,854	883,511	11,221,925.18	1.01%
3010	- Τράπεζες	7 / 0 / 0	37,110	209,377,770	1,043,113,115.21	94.26%
4510	- Τρόφιμα, Ποτά & Καπνοβιομηχανίες	3 / 0 / 2	233	34,909	647,627.66	0.06%
2010	- Υγεία	1 / 2 / 0	208	278,036	206,743.79	0.02%
6510	- Υπηρεσίες Κοινής Ωφέλειας	4 / 1 / 0	3,134	976,660	6,399,906.92	0.58%
3020	- Χρηματοοικονομικές Υπηρεσίες	2 / 3 / 0	1,083	250,506	1,299,234.74	0.12%

Οι 10 Μετοχές με τη μεγαλύτερη Άνοδο & Πτώση

Κύρια Αγορά

Μετοχές με τη μεγαλύτερη Θετική μεταβολή τιμής	Τιμή κλεισ.	Μεταβ.	Μετοχές με τη μεγαλύτερη Αρνητική μεταβολή τιμής	Τιμή κλεισ.	Μεταβ.
ΕΛΒΑΛΧΑΛΚΟΡ (ΚΟ)	1.79	7.31% #	ΚΕΚΡΟΥ (ΚΟ)	1.735	-6.72% α
ΕΘΝΙΚΗ ΤΡΑΠΕΖΑ (ΚΟ)	6.12	5.88% #	CNL CAPITAL (ΚΟ)	7.15	-2.72% α
ΝΙΟΗΛΣΟ ΣΑ/ΝΥ (ΚΑ)	5.47	5.40% #	ΟΠΑΠ (ΚΟ)	14.75	-2.12% α
DIMAND (ΚΟ)	11	5.26% #	ΔΟΜΙΚΗ ΚΡΗΤΗΣ (ΚΟ)	3.38	-2.03% α
ΕΥΡΟΒΑΝΚ HOLDINGS (ΚΟ)	1.67	4.37% #	ΣΕΝΕΡΓΥ HOLDINGS (ΚΑ)	6.8	-1.88% α
ΙΝΤΕΡΓΟΥΝΤ-ΞΥΛΕΜΠΟΡΙΑ (ΚΟ)	0.335	4.36% #	ΡΕΒΟΪΛ (ΚΟ)	1.9	-1.81% α
MIG (ΚΟ)	4.16	4.13% #	A.S. COMPANY (ΚΟ)	2.22	-1.77% α
ΤΕΧΝΙΚΗ ΟΛΥΜΠΙΑΚΗ (ΚΟ)	2.46	3.80% #	MEDICON ΕΛΛΑΣ (ΚΟ)	3.57	-1.65% α
AUSTRIACARD (ΚΑ)	5.95	3.48% #	ΟΛΠ (ΚΟ)	21.35	-1.61% α
UNIBIOS (ΚΟ)	1.13	3.20% #	ΕΚΤΕΡ (ΚΟ)	3.3	-1.49% α

Μετοχές με τη μεγαλύτερη Αξία Συναλλαγών	Αξία (χιλ. €)	Μεταβ.	Μετοχές με το μεγαλύτερο Όγκο Συναλλαγών	Όγκος	Μεταβ.
ΕΘΝΙΚΗ ΤΡΑΠΕΖΑ (ΚΟ)	994,598.33	5.88% #	ΕΘΝΙΚΗ ΤΡΑΠΕΖΑ (ΚΟ)	184,447,538	5.88% #
ΠΕΙΡΑΙΩΣ FINANCIAL HOLD (ΚΟ)	17,878.30	2.28% #	ΑΛΦΑ ΥΠΗΡΕΣΙΩΝ ΣΥΜΜ (ΚΟ)	10,944,313	1.92% #
ΑΛΦΑ ΥΠΗΡΕΣΙΩΝ ΣΥΜΜ (ΚΟ)	16,663.72	1.92% #	ΕΥΡΟΒΑΝΚ HOLDINGS (ΚΟ)	8,320,126	4.37% #
ΟΠΑΠ (ΚΟ)	14,511.86	-2.12% α	ΠΕΙΡΑΙΩΣ FINANCIAL HOLD (ΚΟ)	5,643,332	2.28% #
ΕΥΡΟΒΑΝΚ HOLDINGS (ΚΟ)	13,768.05	4.37% #	ΙΝΤΡΑΛΟΤ (ΚΟ)	1,348,554	1.67% #
ΟΤΕ (ΚΟ)	11,218.95	-0.08% α	ΟΠΑΠ (ΚΟ)	975,447	-2.12% α
ΜΥΤΙΛΗΝΑΙΟΣ (ΚΟ)	7,661.64	-0.98% α	ΟΤΕ (ΚΟ)	883,074	-0.08% α
ΔΕΗ (ΚΟ)	4,138.74	0.88% #	ΙΝΤΡΑΚΟΜ HOLDINGS (ΚΟ)	686,428	2.48% #
JUMBO (ΚΟ)	3,516.44	-0.22% α	ΑΔΜΗΕ ΣΥΜΜΕΤΟΧΩΝ Α.Ε. (ΚΟ)	464,155	0.24% #
ΜΟΤΟΡ ΟΪΛ (ΚΟ)	2,944.55	-0.27% α	ΔΕΗ (ΚΟ)	400,621	0.88% #

Σημείωση: Απεικονίζονται οι Μετοχές που δεν ανήκουν στην Κατηγορία Επιτήρησης και πραγματοποιήσαν κατά τη διάρκεια της συνεδρίασης Αξία Συναλλαγών μεγαλύτερη από 10,000 Ευρώ.

Αναλυτικά Στοιχεία Συναλλαγών Αγοράς Παραγώγων

	Αριθμός Πράξεων	Όγκος	Ανοικτές θέσεις
Σ.Μ.Ε. σε Δείκτες	453	2,758	5,360
FTSE/X.A. Τράπεζες	14	115	1,844
FTSE/X.A. Large Cap	433	2,483	3,413
MSCI GREECE REBASED	6	160	103
Σ.Μ.Ε. σε Μετοχές	4,030	80,244	476,259
ΑΔΜΗΕ ΣΥΜΜΕΤΟΧΩΝ Α.Ε. (ΚΟ)	37	217	24,785
ΑΕΡΟΠΟΡΙΑ ΑΙΓΑΙΟΥ (ΚΟ)	55	362	5,449
ΑΛΡΗΑ ΥΠΗΡΕΣΙΩΝ ΣΥΜΜ (ΚΟ)	480	22,943	195,590
ΑΥΤΟΗΕΛΛΑΣ (ΚΟ)	5	10	183
ΑΒΑΞ Α.Ε. (ΚΟ)	38	102	1,338
COCA-COLA HBC AG (ΚΟ)	7	13	565
CENERGY HOLDINGS (ΚΑ)	10	24	4,628
ΕΛΛΑΚΤΩΡ (ΚΟ)	14	69	894
ΕΛΒΑΛΧΑΛΚΟΡ (ΚΟ)	39	202	1,357
EUROBANK HOLDINGS (ΚΟ)	268	7,665	34,923
ΕΥΔΑΠ (ΚΟ)	14	38	2,393
FOURLIS ΣΥΜΜΕΤΟΧΩΝ (ΚΟ)	22	61	916
ΓΕΚ ΤΕΡΝΑ (ΚΟ)	18	41	6,206
ΕΛΛΗΝ. ΧΡΗΜΑΤΙΣΤΗΡΙΑ-Χ.Α. (ΚΟ)	75	590	9,010
HELLENIQ ENERGY (ΚΟ)	5	6	1,310
INTRACOM HOLDINGS (ΚΟ)	121	1,561	6,027
INTRAKAT (ΚΟ)	8	101	8,423
JUMBO (ΚΟ)	23	103	775
LAMDA DEVELOPMENT(ΚΟ)	23	93	5,816
MIG (ΚΟ)	2	2	66
ΜΟΤΟΡ ΟΪΛ (ΚΟ)	4	6	1,147
ΜΥΤΙΛΗΝΑΙΟΣ (ΚΟ)	131	377	3,682
ΕΘΝΙΚΗ ΤΡΑΠΕΖΑ (ΚΟ)	1,491	29,056	25,620
ΟΠΑΠ (ΚΟ)	62	271	2,033
ΤΡΑΠΕΖΑ ΟΡΤΙΜΑ BANK (ΚΟ)	1	5	47
ΟΤΕ (ΚΟ)	135	537	7,882
ΟΛΠ (ΚΟ)	2	6	207
ΠΕΙΡΑΙΩΣ FINANCIAL HOLD (ΚΟ)	571	14,072	78,278
ΔΕΗ (ΚΟ)	209	1,117	24,919
QUEST ΣΥΜΜΕΤΟΧΩΝ (ΚΟ)	0	0	94
ΤΕΡΝΑ ΕΝΕΡΓΕΙΑΚΗ (ΚΟ)	57	167	15,286
TITAN CEMENT (ΚΑ)	4	6	951
ΥΙΟΧΑΛΚΟ SA/NV (ΚΑ)	99	421	5,459
Δικαιώματα σε Δείκτες	89	1,471	2,106
FTSE/X.A. Large Cap	89	1,471	2,106
Δικαιώματα σε Μετοχές	2	14	1,780
ΑΛΡΗΑ ΥΠΗΡΕΣΙΩΝ ΣΥΜΜ (ΚΟ)	0	0	0
ΕΘΝΙΚΗ ΤΡΑΠΕΖΑ (ΚΟ)	2	14	1,513
ΟΠΑΠ (ΚΟ)	0	0	179
ΟΤΕ (ΚΟ)	0	0	22
ΠΕΙΡΑΙΩΣ FINANCIAL HOLD (ΚΟ)	0	0	0
ΔΕΗ (ΚΟ)	0	0	66
Συνολική Δραστηριότητα	4,574	84,487	485,505

Ημερήσιο Δελτίο Τιμών

Έτος: 144 Αύξων Αριθμός Συνεδρίασης: 221

Ενότητα 2: Αναλυτικά Στοιχεία Συναλλαγών Χρεογράφων

Παρασκευή, 17 Νοεμβρίου, 2023

Πληθος Χρεογράφων	Ονομ. Αξία	Μερίσματα [1]			Ημερ. Τελευτ. Αποκοπής		Σημ.	Χρεόγραφα	Τιμή κλεισίματος	% μεταβ.	Προηγ. Κλείσιμο-ημ/νία	Άνοιγμα	Κατωτ Τιμή	Ανωτ Τιμή	Τελ Σταθμ Τιμή	Τελευταία ζήτηση [7]	Τελευταία προσφορά [7]	Ρ/Ε μετά φ.	Χρήσιμ Όγκος	Πράξεις	Αξία Συναλλαγών[8]	Χ.Α. Εταιρείας (χιλ. €) [3,5]	Χαμηλό έτους	Υψηλό έτους	Κλάδος [4]	
		2020	2021	2022	Μέρισμα [2]	Δικαίωμα																				
7,085,888	1.59	---	---	---	02/07/1996	06/09/2010	5216	ΕΛΒΙΕΜΕΚ (ΚΟ)	2.6	---	2.6	30/09/2019	---	---	---	---	---	---	---	---	---	---	18,423.31	2.6	2.6	35101010
7,125,216	0.650	---	---	---	01/07/2005	14/12/1999	4955	ΚΡΕΚΑ (ΚΟ)	0.28	---	0.28	06/04/2023	---	---	---	---	---	---	---	---	---	---	1,995.06	0.17	0.43	45102010
7,734,375	1.00	---	---	---	09/07/2007	07/01/2011	5277	ΛΙΒΑΝΗ ΕΚΔΟΤ. ΟΡΓ. (ΚΟ)	0.125	---	0.125	28/04/2023	---	---	---	---	---	---	---	---	---	---	966.80	0.12	0.18	40301030

Σημειώσεις Χρεογράφων

Κωδικός	Κείμενο σημείωσης
()	- Προσαρμοσμένα Μέρισματα λόγω διανομής Δωρεάν μετοχών.
*	- Τελευταία προσαρμοσμένη τιμή κλεισίματος.
[1]	- Καθαρά μερίσματα.
[2]	- Στη στήλη "Ημερ. Αποκοπής τελευταίου δικαιώματος" αναφέρεται η Ημερομηνία εισαγωγής για Νέες Εταιρείες.
[3]	- Η Χρηματιστηριακή αξία αναφέρεται στο σύνολο των μετοχών
[4]	- Η κωδικοποίηση των Κλάδων Οικονομικής Δραστηριότητας του Χ.Α. παρουσιάζονται στο Παράρτημα Α
[5]	- Η Χρηματιστηριακή Αξία αναφέρεται στο σύνολο των κατηγοριών μετοχών (εφόσον έχουν εισαχθεί περισσότερες της μιας κατηγορίες) και δεν αναφέρεται σε επιμέρους κατηγορίες μετοχών μιας εταιρείας.
[6]	- P/E μεγαλύτερο του 100
[7]	- Τελευταία εικόνα του Βιβλίου Εντολών πριν το τέλος της συνεδρίασης
[8]	- Στην Αξία Συναλλαγών των Μετοχών περιλαμβάνονται όλοι οι τύποι Πακέτων
4750	- Μεταφορά στην Κατηγορία Επιτήρησης από 8/4/2011.
4955	- Μεταφορά στην Επιτήρηση από 5/4/2013.
4957	- Μεταφορά στην Επιτήρηση από 5/4/2013.
4958	- Μεταφορά στην Επιτήρηση από 5/4/2013.
4959	- Μεταφορά στην Επιτήρηση από 5/4/2013.
5093	- Μεταφορά στην Κατηγορία Επιτήρησης από 8/4/2015.
5141	- Μεταφορά στην Κατηγορία Επιτήρησης από 10/05/2017.
5160	- Μεταφορά στην Κατηγορία Επιτήρησης από 15/04/2016.
5165	- Μεταφορά στην Κατηγορία Επιτήρησης από 15/02/2018.
5179	- Αναστολή διαπραγμάτευσης από 25/05/2018.
5193	- Μεταφορά στην κατηγορία Επιτήρησης από 25/10/2018.
5197	- Μεταφορά στην κατηγορία Επιτήρησης από 07/11/2018.
5216	- Αναστολή διαπραγμάτευσης από 01/10/2019.
5232	- Μεταφορά στην Κατηγορία Επιτήρησης από 08/04/2011.
5233	- Αναστολή διαπραγμάτευσης από 13/05/2020.
5248	- Μεταφορά στην κατηγορία Επιτήρησης από 06/09/2011.
5253	- Μεταφορά στην Επιτήρηση από 14/5/2021.
5275	- Μεταφορά στη Κατηγορία Επιτήρησης από 09/07/2020.
5277	- Αναστολή διαπραγμάτευσης από 02/05/2023.
5278	- Αναστολή διαπραγμάτευσης από 03/05/2023.

Στοιχεία Συναλλαγών Πακέτων

Χρεόγραφο	Όγκος πακέτου	Τιμή πακέτου	Αξία πακέτου	Ωρα έγκρισης	Σημείωση
ΕΘΝΙΚΗ ΤΡΑΠΕΖΑ (ΚΟ)	250,000	6.00	1,500,000.00	10:46:47	20
ΕΘΝΙΚΗ ΤΡΑΠΕΖΑ (ΚΟ)	152,232	5.95	906,389.33	11:07:27	20
ΕΘΝΙΚΗ ΤΡΑΠΕΖΑ (ΚΟ)	275,000	5.97	1,641,750.00	11:16:44	20
EUROBANK HOLDINGS (ΚΟ)	4,899	1.56	7,617.95	11:25:01	14
ΕΘΝΙΚΗ ΤΡΑΠΕΖΑ (ΚΟ)	180,000	6.00	1,080,000.00	11:43:22	20
ΕΘΝΙΚΗ ΤΡΑΠΕΖΑ (ΚΟ)	75,000	6.00	450,000.00	11:47:07	20
ΕΘΝΙΚΗ ΤΡΑΠΕΖΑ (ΚΟ)	50,000	6.00	300,000.00	11:50:45	20
ΕΘΝΙΚΗ ΤΡΑΠΕΖΑ (ΚΟ)	146,590	6.00	879,540.00	12:04:03	20
FOURLIS ΣΥΜΜΕΤΟΧΩΝ (ΚΟ)	50,000	4.22	211,000.00	12:10:12	20
ΕΘΝΙΚΗ ΤΡΑΠΕΖΑ (ΚΟ)	100,000	6.05	605,400.00	12:38:40	20
ΜΥΤΙΛΗΝΑΙΟΣ (ΚΟ)	20,000	35.40	708,000.00	12:39:22	20
ΟΤΕ (ΚΟ)	160,000	12.72	2,035,200.00	12:49:53	20
ΕΘΝΙΚΗ ΤΡΑΠΕΖΑ (ΚΟ)	69,836	6.04	421,949.11	12:54:39	20
ΕΘΝΙΚΗ ΤΡΑΠΕΖΑ (ΚΟ)	45,691,857	5.30	242,166,842.10	13:06:56	9
ΕΘΝΙΚΗ ΤΡΑΠΕΖΑ (ΚΟ)	36,084,190	5.30	191,246,207.00	13:08:19	9
ΕΘΝΙΚΗ ΤΡΑΠΕΖΑ (ΚΟ)	32,035,820	5.30	169,789,846.00	13:09:45	9
ΕΘΝΙΚΗ ΤΡΑΠΕΖΑ (ΚΟ)	44,073,000	5.30	233,586,900.00	13:10:56	9
ΕΘΝΙΚΗ ΤΡΑΠΕΖΑ (ΚΟ)	955,000	5.30	5,061,500.00	13:12:00	9
ΕΘΝΙΚΗ ΤΡΑΠΕΖΑ (ΚΟ)	2,150,000	5.30	11,395,000.00	13:13:07	9
ΕΘΝΙΚΗ ΤΡΑΠΕΖΑ (ΚΟ)	100,385	6.02	604,116.93	13:31:57	20
ΕΘΝΙΚΗ ΤΡΑΠΕΖΑ (ΚΟ)	66,984	6.02	403,243.68	14:53:50	20
ΕΘΝΙΚΗ ΤΡΑΠΕΖΑ (ΚΟ)	53,409	6.03	321,842.63	14:54:31	20
ΕΘΝΙΚΗ ΤΡΑΠΕΖΑ (ΚΟ)	244,600	6.04	1,476,894.80	15:45:56	20
ΕΘΝΙΚΗ ΤΡΑΠΕΖΑ (ΚΟ)	10,000	6.20	62,000.00	16:05:52	18
ΕΘΝΙΚΗ ΤΡΑΠΕΖΑ (ΚΟ)	51,091	6.05	309,100.55	16:50:07	20
EUROBANK HOLDINGS (ΚΟ)	537,454	1.65	886,261.65	17:00:19	20
ΕΘΝΙΚΗ ΤΡΑΠΕΖΑ (ΚΟ)	1,818,562	5.99	10,889,549.26	17:01:31	20
INTRALOT (ΚΟ)	129,283	0.945	122,172.44	17:09:13	18
ΟΠΑΠ (ΚΟ)	111,259	14.75	1,641,070.25	17:11:01	20
ΕΘΝΙΚΗ ΤΡΑΠΕΖΑ (ΚΟ)	450,000	6.06	2,727,000.00	17:15:11	20
EUROBANK HOLDINGS (ΚΟ)	301,000	1.67	502,670.00	17:16:39	20

Σημειώσεις πακέτων

- 9 - Μέθοδος 6-1 / Ειδική Χρέωση
- 10 - Μέθοδος 6-1 / Ειδική Χρέωση, Αυθημερόν Διακανονισμός
- 14 - Μέθοδος 6-3 / Πακέτο Αποκατάστασης, Ατελής αγορά και Πώληση
- 18 - Μέθοδος 6-2 / SPOT 1
- 19 - Μέθοδος 6-2 / SPOT 2
- 20 - Μέθοδος 6-1 και Μέθοδος 6-1 Αυθημερόν Διακανονισμός
- 21 - Άλλη Προσυμφωνημένη

Στοιχεία Συναλλαγών Δικαιωμάτων

Ημερ. αποκοπής	Έναρξη εξάσκησης	Λήξη εξάσκησης	Λήξη διαπραγμάτευσης	Δικαιώματα	Κατωτ Τιμή	Ανωτ Τιμή	Τιμή κλεισ.	Τελευταία ζήτηση	Τελευταία προσφορά	Όγκος	Πράξεις	Αξία Συναλλαγών
----------------	------------------	----------------	----------------------	------------	------------	-----------	-------------	------------------	--------------------	-------	---------	-----------------

Δεν υπάρχουν Συναλλαγές Δικαιωμάτων.

Στοιχεία Συναλλαγών Εκποιήσεων

Χρεόγραφα	Τύπος Χρεογράφου	Όγκος Συναλλαγών	Αριθμός Πράξεων	Αξία Συναλλαγών	Σημείωση
MIG (ΚΟ)	Μετοχή	38	1	158.08	1

Σημειώσεις Εκποιήσεων

- 1 - Δημόσιος Ανοικτός Πλειστηριασμός
- 2 - Εκποίηση Ενσώματων Ονομαστικών Μετοχών
- 3 - Εκποίηση Αδιάθετων Κλασματικών Υπολοίπων

Στοιχεία Ενεργητικού Διαπραγματεύσιμων Αμοιβαίων Κεφαλαίων (Δ.Α.Κ.)

	Ημερομηνία συναλλαγών	Δημιουργία / Εξαγορά	Αριθ. Μερ. (T-1)	Νέα Μερ. (T-1)	Εξαγορασθ. Μερ. (T-1)	Μερίδια (T) [1]	Αξία Ενεργητικού [2]	Καθαρή Τιμή	Μέρισμα /Μερίδιο	Ημερ. Αποκοπής
ALPHA ETF FTSE Athex Large Cap	17/11/2023	5,000	924,675	---	---	924,675	28,023,400.00	30.3062	0.62	03/07/2023

Σημειώσεις Δ.Α.Κ.

[1] - Αριθμ. μεριδίων (T) = Αριθμ. μεριδίων (T-1) + Νεοεκδιθέντα μερίδια (T-1) - Εξαγορασθέντα μερίδια (T-1)

[2] - Περιλαμβάνονται και τα μερίδια που δημιουργήθηκαν / εξαγοράσθηκαν την ημέρα T-1.

Περιγραφή	Στοιχεία
Όνομασία Δ.Α.Κ.	ALPHA ETF FTSE Athex Large Cap
Σύμβολο Δ.Α.Κ. (GR)	ΑΔΑΚ
Σύμβολο Δ.Α.Κ. (EN)	AETF
ISIN Δ.Α.Κ.	GRF000153004
Κατηγορία Διαπραγμάτευσης	Διαπραγματεύσιμα Αμοιβαία Κεφάλαια (Δ.Α.Κ.)
Τύπος Δ.Α.Κ.	Μετοχών
Τρόπος διαχείρισης	Παθητικός
Επενδυτική Στρατηγική	Σκοπός της επενδυτικής πολιτικής του Αμοιβαίου Κεφαλαίου είναι η αναπαραγωγή της αποδόσεως του Δείκτη FTSE/X.A. Large Cap του Χρηματιστηρίου Αθηνών σε όρους Ευρώ, ακολουθώντας πλήρως και πανομοιότυπως τη σύνθεση του υποκείμενου Δείκτη.
Εκδότης	ΑΛΦΑ ASSET MANAGEMENT Α.Ε.Δ.Α.Κ.
Εταιρεία Διαχείρισης	ΑΛΦΑ ASSET MANAGEMENT Α.Ε.Δ.Α.Κ.
Ειδικοί Διαπραγματευτές	ΑΛΦΑ FINANCE Α.Χ.Ε.Π.Ε.Υ., ΕΘΝΙΚΗ ΧΡΗΜΑΤΙΣΤΗΡΙΑΚΗ Α.Χ.Ε.Π.Ε.Υ.
Θεματοφύλακας	ΑΛΦΑ ΤΡΑΠΕΖΑ Α.Ε.
Σύμβολο Δείκτη (GR)	FTSE
Σύμβολο Δείκτη (EN)	FTSE
Όνομασία Δείκτη	FTSE/X.A. Large Cap
ISIN Δείκτη	GRI99201A006
Κλάσμα Δείκτη [1]	1/100
Αρχική Τιμή Μεριδίου	21.76
Συνολικός Αριθμός Μεριδίων [2]	924,675
Ημερομηνία πρώτης Έκδοσης	14/01/2008
Ημερομηνία έναρξης Διαπραγμάτευσης	24/01/2008
Νόμισμα Διαπραγμάτευσης	ΕΥΡΩ
Νόμισμα Ενεργητικού	ΕΥΡΩ
Αρχική Αξία Ενεργητικού [3]	3,000,000.00
Αριθμ. Μεριδίων για Δημιουργία-Εξαγορά [4]	5,000
Αμοιβή Διαχείρισης	0.375

Σημειώσεις Δ.Α.Κ.

[1] - Το κλάσμα της τιμής του δείκτη που αποτελεί η τιμή της πρώτης έκδοσης

[2] - Ο αριθμός μεριδίων που διαπραγματεύθηκαν στο Χρηματιστήριο την ημέρα T


[3] - Η αξία του ενεργητικού κατά την έκδοση

[4] - Ο αριθμός μεριδίων που απαιτείται κατά τη διαδικασία δημιουργίας εξαγοράς

17/11/2023

Ανακοινώσεις

Η.Δ.Τ.



ΑΝΑΚΟΙΝΩΣΕΙΣ

ΓΝΩΣΤΟΠΟΙΗΣΕΙΣ ΕΤΑΙΡΕΙΩΝ

From: MIG ΑΝΩΝΥΜΟΣ ΕΤΑΙΡΕΙΑ ΣΥΜΜΕΤΟΧΩΝ
Posted At: 16 November 2023 17:56
Conversation: ΑΝΑΚΟΙΝΩΣΗ - ΑΠΟΦΑΣΕΙΣ ΕΚΤΑΚΤΗΣ ΓΕΝΙΚΗΣ ΣΥΝΕΛΕΥΣΗΣ
Posted To: DOLAnnouncements2

Subject: ΑΝΑΚΟΙΝΩΣΗ - ΑΠΟΦΑΣΕΙΣ ΕΚΤΑΚΤΗΣ ΓΕΝΙΚΗΣ ΣΥΝΕΛΕΥΣΗΣ

Επισυνάπτεται ανακοίνωση σε μορφή PDF.

[ΑΝΑΚΟΙΝΩΣΗ](#)

From: ΠΑΠΟΥΤΣΑΝΗΣ Α.Β.Ε.Ε.
Posted At: 16 November 2023 19:16
Conversation: Αγορά Ιδίων Μετοχών
Posted To: DOLAnnouncements2
Subject: Αγορά Ιδίων Μετοχών

-

ΠΑΠΟΥΤΣΑΝΗΣ ΑΒΕΕ

-

Χαλκίδα, 16/11/2023

Η Εταιρεία "ΠΑΠΟΥΤΣΑΝΗΣ ΑΝΩΝΥΜΗ ΒΙΟΜΗΧΑΝΙΚΗ ΚΑΙ ΕΜΠΟΡΙΚΗ ΕΤΑΙΡΙΑ ΚΑΤΑΝΑΛΩΤΙΚΩΝ ΑΓΑΘΩΝ" (η Εταιρεία) ενημερώνει το επενδυτικό κοινό ότι κατ' εφαρμογή των Κανονισμών (ΕΕ) 2016/1052 και 596/2014, και σε εκτέλεση της από 18.05.2023 απόφασης της Τακτικής Γενικής Συνέλευσης των Μετόχων της Εταιρείας και της από 18.05.2023 απόφασης του Διοικητικού Συμβουλίου της Εταιρείας, προέβη σε αγορά ιδίων μετοχών στην αγορά του Χρηματιστηρίου Αθηνών, ως παρακάτω ανάλυση:

Ημερομηνία αγοράς ιδίων μετοχών	Τεμάχια αγοράς ιδίων μετοχών	Μέση τιμή κτήσης	Συνολική αξία συναλλαγών
14/11/2023	1.000	€ 2,28	€ 2.284,00

Οι συναλλαγές πραγματοποιήθηκαν μέσω του μέλους του Χρηματιστηρίου Αθηνών "ΒΕΤΑ ΧΡΗΜΑΤΙΣΤΗΡΙΑΚΗ ΑΕΠΕΥ ΧΡΗΜΑΤΙΣΤΗΡΙΑΚΕΣ ΕΡΓΑΣΙΕΣ".

Μετά και τις ανωτέρω αγορές, η Εταιρεία κατέχει συνολικά 154.704 ίδιες μετοχές (ήτοι, 0,571% του συνόλου των μετοχών της Εταιρείας που διαπραγματεύονται στο

Χρηματιστήριο Αθηνών).

From: CENERGY HOLDINGS
Posted At: 16 November 2023 19:21
Conversation: Βασικά οικονομικά μεγέθη Γ τριμήνου 2023
Posted To: DOLAnnouncements2

Subject: Βασικά οικονομικά μεγέθη Γ τριμήνου 2023

Βασικά οικονομικά μεγέθη Γ τριμήνου
2023

[Βασικά οικονομικά μεγέθη Γ τριμήνου
2023](#)

From: ΜΟΤΟΔΥΝΑΜΙΚΗ Α.Ε.Ε.
Posted At: 16 November 2023 19:31
Conversation: ΑΝΑΚΟΙΝΩΣΗ ΑΠΟΚΤΗΣΗΣ ΙΔΙΩΝ ΜΕΤΟΧΩΝ
Posted To: DOLAnnouncements2

Subject: ΑΝΑΚΟΙΝΩΣΗ ΑΠΟΚΤΗΣΗΣ ΙΔΙΩΝ ΜΕΤΟΧΩΝ

Επισυνάπτεται η σχετική ανακοίνωση αναφορικά με την απόκτηση ιδίων μετοχών

[Ανακοίνωση Ιδίων Μετοχών 16.11.2023](#)

From: ΕΘΝΙΚΗ ΤΡΑΠΕΖΑ ΤΗΣ ΕΛΛΑΔΟΣ Α.Ε.
Posted At: 17 November 2023 08:30
Conversation: ΑΝΑΚΟΙΝΩΣΗ- ΚΑΘΟΡΙΣΜΟΣ ΤΙΜΗΣ ΠΡΟΣΦΟΡΑΣ
Posted To: DOLAnnouncements2

Subject: ΑΝΑΚΟΙΝΩΣΗ- ΚΑΘΟΡΙΣΜΟΣ ΤΙΜΗΣ ΠΡΟΣΦΟΡΑΣ

Δείτε την
ανακοίνωση.

[Ανακοίνωση](#)

From: ΕΘΝΙΚΗ ΤΡΑΠΕΖΑ ΤΗΣ ΕΛΛΑΔΟΣ Α.Ε.
Posted At: 17 November 2023 08:35
Conversation: ΑΝΑΚΟΙΝΩΣΗ - ΕΚΒΑΣΗΣ ΔΗΜΟΣΙΑΣ ΠΡΟΣΦΟΡΑΣ
Posted To: DOLAnnouncements2

Subject: ΑΝΑΚΟΙΝΩΣΗ - ΕΚΒΑΣΗΣ ΔΗΜΟΣΙΑΣ ΠΡΟΣΦΟΡΑΣ

Δείτε την
ανακοίνωση.

[Ανακοίνωση](#)

From: ΜΟΤΟΡ ΟΪΛ Α.Ε.
Posted At: 17 November 2023 08:57
Conversation: Ρυθμιζόμενη Πληροφορία: Αγορές Ιδίων Μετοχών
(Απόφαση ΕΓΣ 11/10/2023)
Posted To: DOLAnnouncements2

Subject: Ρυθμιζόμενη Πληροφορία: Αγορές Ιδίων Μετοχών
(Απόφαση ΕΓΣ 11/10/2023)

Η ΜΟΤΟΡ ΟΙΛ (ΕΛΛΑΣ) ΔΙΥΛΙΣΤΗΡΙΑ ΚΟΡΙΝΘΟΥ Α.Ε. ανακοινώνει ότι στις 16 Νοεμβρίου 2023 προέβη σε αγορά 17.277 μετοχών της Εταιρείας συνολικής αξίας Ευρώ 386.452,06 (μέση τιμή κτήσης: Ευρώ 22,368 ανά μετοχή).

Ο συνολικός αριθμός ιδίων μετοχών που κατέχει η Εταιρεία ανέρχεται σε 2.352.582 που αντιστοιχεί σε ποσοστό 2,12% του μετοχικού της κεφαλαίου. Η μέση τιμή κτήσης των ιδίων μετοχών ανέρχεται σε Ευρώ 17,834 ανά μετοχή.

Μαρούσι, 17 Νοεμβρίου 2023

Το Διοικητικό Συμβούλιο

From: ΓΕΚ ΤΕΡΝΑ Α.Ε.
Posted At: 17 November 2023 09:25
Conversation: Αγορά Ιδίων Μετοχών
Posted To: DOLAnnouncements2

Subject: Αγορά Ιδίων Μετοχών

Ανακοίνωση

Η ΓΕΚ ΤΕΡΝΑ Α.Ε., κατ' εφαρμογή του Κανονισμού (ΕΕ) 596/2014 του Ευρωπαϊκού Κοινοβουλίου και του κατ' εξουσιοδότηση Κανονισμού (ΕΕ) 2016/1052 της Επιτροπής, γνωστοποιεί στο Επενδυτικό Κοινό ότι, σύμφωνα με το άρθρο 49 του Ν 4548/2018 όπως τροποποιήθηκε και ισχύει, προέβη την 16/11/2023, σε αγορά 21.000 ιδίων μετοχών με μέση τιμή κτήσης 13,3713 ευρώ ανά μετοχή και συνολική αξία συναλλαγής 280.797,82 ευρώ.

From: O.T.E. A.E.
Posted At: 17 November 2023 09:42
Conversation: Ανακοίνωση - Αγορά Ιδίων Μετοχών
Posted To: DOLAnnouncements2

Subject: Ανακοίνωση - Αγορά Ιδίων Μετοχών

Βλ. συνημμένο αρχείο

[Ανακοίνωση - Αγορά Ιδίων
Μετοχών](#)

From: ΓΡ. ΣΑΡΑΝΤΗΣ Α.Β.Ε.Ε.
Posted At: 17 November 2023 09:52
Conversation: Αγορά Ιδίων Μετοχών
Posted To: DOLAnnouncements2
Subject: Αγορά Ιδίων Μετοχών

Αθήνα, 17 Νοεμβρίου 2023

Ανακοίνωση Αγοράς Ιδίων Μετοχών

Η εταιρεία ΓΡ. ΣΑΡΑΝΤΗΣ Α.Β.Ε.Ε. ανακοινώνει ότι, κατ' εφαρμογή της από 31.05.2022 σχετικής απόφασης της Τακτικής Γενικής Συνέλευσης των Μετόχων της, προέβη στις 16 Νοεμβρίου 2023 σε αγορά 2.859 ιδίων μετοχών με μέση τιμή κτήσης 8,46 ευρώ ανά μετοχή και συνολική αξία συναλλαγής 24.190,96 ευρώ.

Μετά και την προαναφερόμενη αγορά, η εταιρεία κατέχει συνολικά 1.063.357 ίδιες μετοχές, ήτοι ποσοστό 1,59% του συνόλου των μετοχών της εταιρείας.

Η ανακοίνωση εκδίδεται σύμφωνα με το άρθρο 49 του Ν. 4548/2018 και κατ' εφαρμογή του υπ' αριθμ. 596/2014 Κανονισμού του Ευρωπαϊκού Κοινοβουλίου και Συμβουλίου και του κατ' εξουσιοδότηση Κανονισμού (ΕΕ) 2016/1052.

[Αγορά Ιδίων Μετοχών](#)

From: ΠΛΑΣΤΙΚΑ ΘΡΑΚΗΣ ΕΤΑΙΡΙΑ ΣΥΜΜΕΤΟΧΩΝ Α.Ε.Ε.
Posted At: 17 November 2023 10:08
Conversation: Ημερομηνία Δημοσίευσης Οικονομικών Αποτελεσμάτων
Εννεαμήνου 2023
Posted To: DOLAnnouncements2
Subject: Ημερομηνία Δημοσίευσης Οικονομικών Αποτελεσμάτων
Εννεαμήνου 2023

**Ημερομηνία Δημοσίευσης Οικονομικών Αποτελεσμάτων
Εννεαμήνου 2023**

[Ημερομηνία Δημοσίευσης Οικονομικών Αποτελεσμάτων Εννεαμήνου
2023](#)

From: OPTIMA BANK
Posted At: 17 November 2023 11:06
Conversation: Ρυθμιζόμενη πληροφορία - Γνωστοποίηση Συναλλαγών
Posted To: DOLAnnouncements2

Subject: Ρυθμιζόμενη πληροφορία - Γνωστοποίηση Συναλλαγών

Δείτε την
ανακοίνωση.

[Ανακοίνωση](#)

From: ΠΛΑΣΤΙΚΑ ΚΡΗΤΗΣ Α.Β.Ε.Ε.
Posted At: 17 November 2023 11:38
Conversation: ΑΝΑΚΟΙΝΩΣΗ ΑΓΟΡΑΣ ΙΔΙΩΝ ΜΕΤΟΧΩΝ
Posted To: DOLAnnouncements2

Subject: ΑΝΑΚΟΙΝΩΣΗ ΑΓΟΡΑΣ ΙΔΙΩΝ ΜΕΤΟΧΩΝ

Βλέπετε συνημμένα την ΑΝΑΚΟΙΝΩΣΗ ΑΓΟΡΑΣ ΙΔΙΩΝ ΜΕΤΟΧΩΝ

[ΑΝΑΚΟΙΝΩΣΗ ΑΓΟΡΑΣ ΙΔΙΩΝ ΜΕΤΟΧΩΝ](#)

From: ALPHA TRUST ΑΝΔΡΟΜΕΔΑ Α.Ε.Ε.Χ.
Posted At: 17 November 2023 13:54
Conversation: ΓΝΩΣΤΟΠΟΙΗΣΗ ΓΙΑ ΤΗΝ ΑΓΟΡΑ ΙΔΙΩΝ ΜΕΤΟΧΩΝ
Posted To: DOLAnnouncements2

Subject: ΓΝΩΣΤΟΠΟΙΗΣΗ ΓΙΑ ΤΗΝ ΑΓΟΡΑ ΙΔΙΩΝ ΜΕΤΟΧΩΝ

Ως συνημμένο

[ΑΓΟΡΑ ΙΔΙΩΝ ΜΕΤΟΧΩΝ](#)
[16.11.23](#)

Ομολογιακά Δάνεια Επιχειρήσεων – Οργανωμένη Αγορά (Μη Μετατρέψιμα)

Πλήθος Εισηγμένων Ομολογιών	Ονομαστική αξία	Τιμή έκδοσης	Σημερινό επιτόκιο	Ημερ. λήξης	Διάρκεια (έτη)	Σημείωση	Τοκομερίδιο		Μον. Διαπρα.	Ομόλογα Επιχειρήσεων	Δεδ. Τόκος Αποδ./Λήξη	Κατωτ Τιμή	Ανωτ Τιμή	Τιμή κλεισ. Προηγ.	Κλείσιμο-ημ/νία	Όγκος	Αξία Συναλλαγών	Τελευταία εντολή						
							Κοινό	Προτιμησιακό										Τιμή	Αγορ./ Πώλ.	Ημερομηνία	λαχ έτους	Μεγ έτους		
100,000	1,000.00	1,000.00	2.70	25/05/2026	5	---	5	---	1	COSTAMARE PARTICIPATIONS PLC (Μη μετατρέψιμο)	13.5000	5.1680	93.5000	94.1000	93.6368	94.1000	16/11/2023	38,000	36,095.00	93.8000	A	17/11/2023	92.6000	97.0000
320,000	1,000.00	1,000.00	3.40	21/07/2027	7	---	7	---	1	LAMDA DEVELOPMENT A.E. (Μη μετατρέψιμο)	11.6167	5.2050	91.1002	93.4000	92.5000	92.0000	16/11/2023	118,000	109,535.74	91.2500	A	17/11/2023	90.2000	95.5000
200,000	1,000.00	1,000.00	2.10	27/10/2027	7	---	7	---	1	Ο.Π.Α.Π. Α.Ε. (Μη μετατρέψιμο)	1.4583	4.4310	91.1000	91.5000	91.1000	91.2370	16/11/2023	5,000	4,573.49	89.8027	A	17/11/2023	89.2745	95.4000
200,000	1,000.00	1,000.00	1.90	23/03/2028	7	---	6	---	1	ΜΟΤΟΡ ΟΪΛ ΔΙΥΛΙΣΤΗΡΙΑ ΚΟΡΙΝΘΟΥ ΑΕ (Μη μετατρέψιμο)	3.0083	4.0720	91.1000	91.1000	91.1000	91.0470	16/11/2023	9,000	8,226.08	91.1000	A	17/11/2023	87.5500	92.6000
100,000	1,000.00	1,000.00	2.95	11/02/2027	5	---	4	---	1	SAFE BULKERS PARTICIPATIONS PLC (Μη μετατρέψιμο)	8.3583	6.3770	89.2003	90.0001	89.7834	90.0000	16/11/2023	18,000	16,311.46	90.0000	A	17/11/2023	89.7834	97.9500
230,000	1,000.00	1,000.00	4.70	12/07/2029	7	---	3	---	1	LAMDA DEVELOPMENT A.E. (Μη μετατρέψιμο)	17.2333	5.0500	96.0000	97.6000	97.0000	96.1930	16/11/2023	86,000	84,724.25	96.6500	A	17/11/2023	94.9889	101.0000
100,000	1,000.00	1,000.00	4.40	26/07/2029	7	---	3	---	1	CPLP SHIPPING HOLDINGS PLC (Μη μετατρέψιμο)	14.4222	5.1100	95.0000	95.5000	95.5000	96.0500	16/11/2023	8,000	7,740.38	95.2000	A	17/11/2023	94.9625	100.8000
200,000	1,000.00	1,000.00	3.60	12/03/2026	7	---	10	---	1	ΑΕΡΟΠΟΡΙΑ ΑΙΓΑΙΟΥ Α.Ε. (Μη μετατρέψιμο)	7.0000	4.4800	96.5000	96.5000	96.5000	96.5000	16/11/2023	14,000	13,608.00	95.6100	A	17/11/2023	95.1109	98.9000
500,000	1,000.00	1,000.00	2.75	03/07/2027	7	---	7	---	1	ΓΕΚ ΤΕΡΝΑ Α.Ε. (Μη μετατρέψιμο)	10.7708	5.9850	88.5000	88.9500	88.5500	88.3720	16/11/2023	29,000	26,082.55	88.3001	A	17/11/2023	86.8000	94.4535
120,000	1,000.00	1,000.00	3.95	04/04/2025	7	---	12	---	1	ΓΕΚ ΤΕΡΝΑ Α.Ε. (Μη μετατρέψιμο)	5.2667	4.4630	98.0000	98.0000	98.0000	97.9850	16/11/2023	25,000	24,631.67	97.6000	A	17/11/2023	97.5523	100.5000
175,000	1,000.00	1,000.00	3.40	26/07/2024	5	---	9	---	1	ΑΤΤΙΣ Α.Ε. ΣΥΜΜΕΤΟΧΩΝ (Μη μετατρέψιμο)	11.1444	4.6480	98.3100	99.3000	98.6850	98.8000	16/11/2023	30,000	29,939.83	98.3500	A	17/11/2023	96.6179	99.4500
300,000	1,000.00	1,000.00	2.30	20/07/2028	7	---	5	---	1	ΠΡΟΝΤΕΑ ΑΕΕΑΠ (Μη μετατρέψιμο)	7.9222	5.7450	86.0000	86.3500	86.0010	86.1570	16/11/2023	13,000	11,296.52	86.0010	A	17/11/2023	82.0100	89.1000
150,000	1,000.00	1,000.00	2.65	22/10/2026	5	---	5	---	1	CPLP SHIPPING HOLDINGS PLC (Μη μετατρέψιμο)	2.1347	5.0780	93.0000	93.0000	93.0000	93.5000	16/11/2023	44,000	41,013.93	93.0100	A	17/11/2023	92.4500	96.0000
250,000	1,000.00	1,000.00	2.45	16/11/2028	7	---	5	---	1	ΕΛΒΑΛΧΑΛΚΟΡ Α.Ε. (Μη μετατρέψιμο)	0.3403	5.1800	86.1000	88.0000	88.0000	88.0680	16/11/2023	129,000	112,058.47	87.2346	A	17/11/2023	84.0000	92.0000
120,000	1,000.00	1,000.00	2.65	06/12/2028	7	---	4	---	1	ΝΟΒΑΛ ΠΡΟΠΕΡΤΥ ΑΕΕΑΠ (Μη μετατρέψιμο)	12.3667	5.0890	86.7559	90.0000	88.9999	88.7500	16/11/2023	40,000	35,667.98	86.8000	A	17/11/2023	83.8000	91.9500
300,000	1,000.00	1,000.00	2.30	14/12/2028	7	---	4	---	1	ΓΕΚ ΤΕΡΝΑ Α.Ε. (Μη μετατρέψιμο)	10.2222	5.7200	85.0000	86.0000	85.3714	87.0010	16/11/2023	7,000	6,047.56	85.0000	A	17/11/2023	80.0010	90.3500
100,000	1,000.00	1,000.00	2.80	25/01/2027	5	---	4	---	1	PREMIA Α.Ε. (Μη μετατρέψιμο)	9.2556	6.4070	89.4500	89.4500	89.4500	89.3000	16/11/2023	2,000	1,807.51	89.4400	A	17/11/2023	87.6862	95.9899
500,000	1,000.00	1,000.00	4.00	10/07/2030	7	---	1	---	1	ΜΥΤΙΛΗΝΑΙΟΣ Α.Ε. (Μη μετατρέψιμο)	14.8889	4.2390	98.4000	98.7998	98.4273	98.4370	16/11/2023	55,000	55,010.38	98.4000	A	17/11/2023	98.3000	100.0700

Σημειώσεις Εταιρικών Ομολόγων

Ο Όγκος Συναλλαγών υπολογίζεται ως (Τεμάχια) * (Ονομαστική Τιμή). Η Αξία Συναλλαγών υπολογίζεται ως (Τεμάχια) * (Ονομαστική Τιμή) * (Τιμή %) + (Δεδουλευμένοι Τόκοι).

Οι τιμές συναλλαγών των ομολόγων υπολογίζονται ως ποσοστό επί τοις εκατό (%) της ονομαστικής τους τιμής.

Όλα τα ομόλογα έχουν Ονομαστική Αξία εκπεφρασμένη σε Ευρώ (εκτός εάν σημειώνεται διαφορετικά).

Ομολογιακά Δάνεια Επιχειρήσεων – Οργανωμένη Αγορά (Μη Μετατρέψιμα)

Πλήθος Εισηγμένων Ομολογιών	Ονομαστική αξία	Τιμή έκδοσης	Σημερινό επιτόκιο	Ημερ. λήξης	Διάρκεια (έτη)	Σημείωση	Τοκομερίδιο		Μον. Διασπ.	Ομόλογα Επιχειρήσεων	Δεδ. Τόκος	Αποδ. Λήξη	Κατωτ Τιμή	Ανωτ Τιμή	Τιμή κλεισ. Προηγ.	Κλείσιμο-ημ/νία	Όγκος	Αξία Συναλλαγών	Τελευταία εντολή			Μεγ έτους		
							Κοινό	Προτιμησιακό											Τιμή	Αγορ./ Πώλ.	Ημερομηνία		λαχ	
150,000	1,000.00	1,000.00	2.60	22/10/2026	7	---	9	---	1	ΤΕΡΝΑ ΕΝΕΡΓΕΙΑΚΗ Μ.Α.Ε.Χ. (Μη μετατρέψιμο)	2.0944	5.0930	92.1000	92.2500	92.1519	92.1000	16/11/2023	106,000	97,903.01	91.5000	A	17/11/2023	90.4543	95.7400

Σημειώσεις Εταιρικών Ομολόγων

Ο Όγκος Συναλλαγών υπολογίζεται ως (Τεμάχια) * (Ονομαστική Τιμή). Η Αξία Συναλλαγών υπολογίζεται ως (Τεμάχια) * (Ονομαστική Τιμή) * (Τιμή %) + (Δεδουλευμένοι Τόκοι).

Οι τιμές συναλλαγών των ομολόγων υπολογίζονται ως ποσοστό επί τοις εκατό (%) της ονομαστικής τους τιμής.

Όλα τα ομόλογα έχουν Ονομαστική Αξία εκπεφρασμένη σε Ευρώ (εκτός εάν σημειώνεται διαφορετικά).

Ομόλογα Ελληνικού Δημοσίου

Πλήθος Εισηγμ. Ομολογιών	Ονομ. αξία	Σημερινό επιτόκιο	Υπολογισμός Δεδουλευμένων	Ημερ/νία Λήξης [1]	Διάρκεια (έτη)	Σημείωση	Ημερομηνία Πληρ.	Αξία τρέχοντος	Μον. Διασπ.	Ομόλογα Ελληνικού Δημοσίου	Κατωτ Τιμή	Ανωτ Τιμή	Τιμή κλειστ.	Προηγ. Κλείσιμο-ημ/νία	Όγκος	Αξία Συναλλαγών	Τελευταία εντολή Αγορ./ Πώλ. Ημερομηνία
4,500,000	1,000.00	1.88	Πργμ/Πργμ	04/02/2035	15	---	04/02	1.88	1	ΟΕΔ-ΣΤΘ-040235-15X-1,875-1,000	---	---	---	---	---	---	---
1,805,793	1,000.00	3.45	Πργμ/Πργμ	02/04/2024	5	---	02/04	3.45	1	ΟΕΔ-ΣΤΘ-020424-05X-3,450-1,000	---	---	---	---	---	---	---
6,000,000	1,000.00	0.75	Πργμ/Πργμ	18/06/2031	10	---	18/06	0.75	1	ΟΕΔ-ΣΤΘ-180631-10X-0,750-1,000	---	---	---	---	---	---	---
2,900,000	1,000.00	3.88	Πργμ/Πργμ	15/06/2028	5	---	15/06	3.88	1	ΟΕΔ-ΣΤΘ-150628-05X-3,875-1,000	---	---	---	---	---	---	---
5,962,747,327	1.00	3.75	Πργμ/Πργμ	30/01/2028	10	---	/02 - 01/02 - 31/	3.75	1	ΟΕΔ-ΣΤΘ-300128-10X-3,750-1,00	---	---	---	85.4610 13/07/2018	---	---	1.0000 A 28/11/2018
7,067,309,386	1.00	3.90	Πργμ/Πργμ	30/01/2033	15	---	/02 - 01/02 - 31/	3.90	1	ΟΕΔ-ΣΤΘ-300133-15X-3,900-1,00	---	---	---	78.6730 13/07/2018	---	---	1.0000 A 28/11/2018
5,622,848,349	1.00	4.00	Πργμ/Πργμ	30/01/2037	19	---	/02 - 01/02 - 31/	4.00	1	ΟΕΔ-ΣΤΘ-300137-19X-4,000-1,00	---	---	---	77.0370 13/07/2018	---	---	1.0000 A 28/11/2018
5,476,770,669	1.00	4.20	Πργμ/Πργμ	30/01/2042	24	---	/02 - 01/02 - 31/	4.20	1	ΟΕΔ-ΣΤΘ-300142-24X-4,200-1,00	---	---	---	77.7640 13/07/2018	---	---	1.0000 A 28/11/2018
48,794,718	1.00	4.30	Πργμ/Πργμ	24/02/2024	12	---	24/02	4.30	1	ΟΕΔ-ΣΤΘ-240224-12X-2,000-1,00	---	---	---	10.0000 22/06/2015	---	---	---
40,248,141	1.00	4.30	Πργμ/Πργμ	24/02/2025	13	---	24/02	4.30	1	ΟΕΔ-ΣΤΘ-240225-13X-2,000-1,00	---	---	---	10.0000 22/06/2015	---	---	---
59,586,043	1.00	4.30	Πργμ/Πργμ	24/02/2026	14	---	24/02	4.30	1	ΟΕΔ-ΣΤΘ-240226-14X-2,000-1,00	---	---	---	10.0000 22/06/2015	---	---	---
41,118,344	1.00	4.30	Πργμ/Πργμ	24/02/2027	15	---	24/02	4.30	1	ΟΕΔ-ΣΤΘ-240227-15X-2,000-1,00	---	---	---	10.0000 22/06/2015	---	---	---
45,137,734	1.00	4.30	Πργμ/Πργμ	24/02/2028	16	---	24/02	4.30	1	ΟΕΔ-ΣΤΘ-240228-16X-2,000-1,00	---	---	---	10.0000 22/06/2015	---	---	---
61,768,888	1.00	4.30	Πργμ/Πργμ	24/02/2029	17	---	24/02	4.30	1	ΟΕΔ-ΣΤΘ-240229-17X-2,000-1,00	---	---	---	10.0000 22/06/2015	---	---	---
54,567,744	1.00	4.30	Πργμ/Πργμ	24/02/2030	18	---	24/02	4.30	1	ΟΕΔ-ΣΤΘ-240230-18X-2,000-1,00	---	---	---	10.0000 22/06/2015	---	---	---
37,541,515	1.00	4.30	Πργμ/Πργμ	24/02/2031	19	---	24/02	4.30	1	ΟΕΔ-ΣΤΘ-240231-19X-2,000-1,00	---	---	---	10.0000 22/06/2015	---	---	---
37,558,317	1.00	4.30	Πργμ/Πργμ	24/02/2032	20	---	24/02	4.30	1	ΟΕΔ-ΣΤΘ-240232-20X-2,000-1,00	---	---	---	10.0000 22/06/2015	---	---	---
37,473,732	1.00	4.30	Πργμ/Πργμ	24/02/2033	21	---	24/02	4.30	1	ΟΕΔ-ΣΤΘ-240233-21X-2,000-1,00	---	---	---	10.0000 22/06/2015	---	---	---
33,888,293	1.00	4.30	Πργμ/Πργμ	24/02/2034	22	---	24/02	4.30	1	ΟΕΔ-ΣΤΘ-240234-22X-2,000-1,00	---	---	---	10.0000 22/06/2015	---	---	---
35,177,800	1.00	4.30	Πργμ/Πργμ	24/02/2035	23	---	24/02	4.30	1	ΟΕΔ-ΣΤΘ-240235-23X-2,000-1,00	---	---	---	10.0000 22/06/2015	---	---	---
35,547,268	1.00	4.30	Πργμ/Πργμ	24/02/2036	24	---	24/02	4.30	1	ΟΕΔ-ΣΤΘ-240236-24X-2,000-1,00	---	---	---	10.0000 22/06/2015	---	---	---
40,246,306	1.00	4.30	Πργμ/Πργμ	24/02/2037	25	---	24/02	4.30	1	ΟΕΔ-ΣΤΘ-240237-25X-2,000-1,00	---	---	---	10.0000 22/06/2015	---	---	---
37,643,952	1.00	4.30	Πργμ/Πργμ	24/02/2038	26	---	24/02	4.30	1	ΟΕΔ-ΣΤΘ-240238-26X-2,000-1,00	---	---	---	10.0000 22/06/2015	---	---	---
36,977,100	1.00	4.30	Πργμ/Πργμ	24/02/2039	27	---	24/02	4.30	1	ΟΕΔ-ΣΤΘ-240239-27X-2,000-1,00	---	---	---	10.0000 22/06/2015	---	---	---
41,615,000	1.00	4.30	Πργμ/Πργμ	24/02/2040	28	---	24/02	4.30	1	ΟΕΔ-ΣΤΘ-240240-28X-2,000-1,00	---	---	---	10.0000 22/06/2015	---	---	---
42,227,208	1.00	4.30	Πργμ/Πργμ	24/02/2041	29	---	24/02	4.30	1	ΟΕΔ-ΣΤΘ-240241-29X-2,000-1,00	---	---	---	10.0000 22/06/2015	---	---	---
68,288,487	1.00	4.30	Πργμ/Πργμ	24/02/2042	30	---	24/02	4.30	1	ΟΕΔ-ΣΤΘ-240242-30X-2,000-1,00	---	---	---	10.0000 22/06/2015	---	---	---
4,000,000	1,000.00	3.88	Πργμ/Πργμ	12/03/2029	10	---	12/03	3.88	1	ΟΕΔ-ΣΤΘ-120329-10X-3,875-1,0000	---	---	---	---	---	100.0000	A 15/10/2019
4,500,000	1,000.00	0.00	Πργμ/Πργμ	12/02/2026	5	---	12/02	0.00	1	ΟΕΔ-ΣΤΘ-120226-05X-0,000-1,000	---	---	---	---	---	---	---
2,209,163	1,000.00	3.38	Πργμ/Πργμ	15/02/2025	7	---	15/02	3.38	1	ΟΕΔ-ΣΤΘ-150225-07X-3,375-1,000	---	---	---	---	---	---	---
964,000	1,000.00	3.25	Πργμ/Πργμ	20/03/2025	6	---	20/03	3.25	1	ΟΕΔ-ΣΤΘ-200325-06X-3,250-1,000	---	---	---	---	---	---	---
2,100,000	1,000.00	3.55	Πργμ/Πργμ	20/03/2026	7	---	20/03	3.55	1	ΟΕΔ-ΣΤΘ-200326-07X-3,550-1,000	---	---	---	---	---	---	---
5,500,000	1,000.00	1.50	Πργμ/Πργμ	18/06/2030	10	---	18/06	1.50	1	ΟΕΔ-ΣΤΘ-180630-10X-1,500-1,000	---	---	---	---	---	---	---
3,500,000	1,000.00	4.38	Πργμ/Πργμ	18/07/2038	15	---	18/07	4.38	1	ΟΕΔ-ΣΤΘ-180738-15X-4,375-1,000	---	---	---	---	---	---	---

Σημειώσεις Ομολόγων Ελλ. Δημοσίου

Ο Όγκος Συναλλαγών υπολογίζεται ως (Τεμάχια) * (Ονομαστική Τιμή). Η Αξία Συναλλαγών υπολογίζεται ως (Τεμάχια) * (Ονομαστική Τιμή) * (Τιμή %) + (Δεδουλευμένοι Τόκοι)

Η Αξία του τρέχοντος τοκομεριδίου για τις εκδόσεις Ονομαστικής Αξίας 0,01 ευρώ, αναφέρεται σε Ονομαστική Αξία 100 ευρώ.

FLR (= Floating Interest Rate) Ομόλογο Μεταβλητού Επιτοκίου.

[1] - Η Ημερομηνία Λήξης της τοκοφόρου περιόδου και η Ημερομηνία Πληρωμής του τοκομεριδίου.

Ομόλογα Ελληνικού Δημοσίου

Πλήθος Εισηγμ. Ομολογιών	Ονομ. αξία	Σημερινό επιτόκιο	Υπολογισμός Δεδουλευμένων	Ημερ/νία Λήξης [1]	Διάρκεια (έτη)	Σημείωση	Ημερομηνία Πληρ.	Αξία τρέχοντος	Μον. Διαπρ.	Ομόλογα Ελληνικού Δημοσίου	Κατωτ Τιμή	Ανωτ Τιμή	Τιμή κλεισ.	Προηγ. Κλείσιμο-ημ/νία	Όγκος	Αξία Συναλλαγών	Τελευταία εντολή Αγορ./ Πώλ. Ημερομηνία	
40,000	1,000.00	4.67	FLR	Πργμ/360	18/09/2024	1	---	18/09 - 19/03	---	1	ΟΕΔ-ΚΥΜ-180924-01X-4,670-1,000	---	---	---	---	---	---	---
5,364,250	1,000.00	3.25		Πργμ/Πργμ	20/03/2050	30	---	20/03	3.25	1	ΟΕΔ-ΣΤΘ-200350-30X-3,250-1,000	---	---	---	---	---	---	---
3,924,361	1,000.00	2.00		Πργμ/Πργμ	22/04/2027	7	---	22/04	2.00	1	ΟΕΔ-ΣΤΘ-220427-07X-2,000-1,000	---	---	---	---	---	99.9000	A 22/04/2020
2,500,000	1,000.00	1.88		Πργμ/Πργμ	23/07/2026	7	---	23/07	1.88	1	ΟΕΔ-ΣΤΘ-230726-07X-1,875-1,000	---	---	---	---	---	---	---
4,500,000	1,000.00	4.25		Πργμ/Πργμ	15/06/2033	10	---	15/06	4.25	1	ΟΕΔ-ΣΤΘ-150633-10X-4,250-1,000	---	---	---	---	---	---	---
3,500,000	1,000.00	1.88		Πργμ/Πργμ	24/01/2052	30	---	24/01	1.88	1	ΟΕΔ-ΣΤΘ-240152-30X-1,875-1,000	---	---	---	---	---	---	---
3,700,000	1,000.00	1.75		Πργμ/Πργμ	18/06/2032	10	---	18/06	1.75	1	ΟΕΔ-ΣΤΘ-180632-10X-1,750-1,000	---	---	---	---	---	---	---
2,200,000	1,000.00	1.13	FLR	Πργμ/360	15/12/2027	5	---	- 15/12 - 15/03 -	---	1	ΟΕΔ-ΚΥΜ-151227-05X-1,130-1,000	---	---	---	---	---	102.1600	A 30/12/2022

Σημειώσεις Ομολόγων Ελλ. Δημοσίου

Ο Όγκος Συναλλαγών υπολογίζεται ως (Τεμάχια) * (Ονομαστική Τιμή). Η Αξία Συναλλαγών υπολογίζεται ως (Τεμάχια) * (Ονομαστική Τιμή) * (Τιμή %) + (Δεδουλευμένοι Τόκοι)

Η Αξία του τρέχοντος τοκομεριδίου για τις εκδόσεις Ονομαστικής Αξίας 0,01 ευρώ, αναφέρεται σε Ονομαστική Αξία 100 ευρώ.

FLR (= Floating Interest Rate) Ομόλογο Μεταβλητού Επιτοκίου.

[1] - Η Ημερομηνία Λήξης της τοκοφόρου περιόδου και η Ημερομηνία Πληρωμής του τοκομεριδίου.

Έντοκα Γραμμάτια & Zero Coupon Ομόλογα Ελληνικού Δημοσίου

Ημερ/νία	Διάρκειας 13 εβδομάδων									Διάρκειας 26 εβδομάδων									Διάρκειας 52 εβδομάδων								
	Ημερ/νία Λήξης	Αρχικό Επιτόκιο	Πλήθος Εισηγμένων	Ονομική αξία	Τιμή έκδοσης	Τελευταία Τιμή	Συναλλαγή Ημερομηνία	Όγκος Συναλλαγών	Σημ.	Ημερ/νία Λήξης	Αρχικό Επιτόκιο	Πλήθος Εισηγμένων	Ονομ/κή αξία	Τιμή έκδοσης	Τελευταία Τιμή	Συναλλαγή Ημερομηνία	Όγκος Συναλλαγών	Σημ.	Ημερ/νία Λήξης	Αρχικό Επιτόκιο	Πλήθος Εισηγμένων	Ονομ/κή αξία	Τιμή έκδοσης	Τελευταία Τιμή	Συναλλαγή Ημερομηνία	Όγκος Συναλλαγών	Σημ.
09/12/2022	---	---	---	---	---	---	---	---	---	---	---	---	---	---	---	---	---	---	08/12/2023	2.73	600,000	1,000.00	973.10	---	---	---	---
10/03/2023	---	---	---	---	---	---	---	---	---	---	---	---	---	---	---	---	---	---	08/03/2024	3.75	1,000,000	1,000.00	963.46	---	---	---	---
09/06/2023	---	---	---	---	---	---	---	---	---	---	---	---	---	---	---	---	---	---	07/06/2024	3.84	1,600,000	1,000.00	962.60	---	---	---	---
08/09/2023	---	---	---	---	---	---	---	---	---	---	---	---	---	---	---	---	---	---	06/09/2024	3.81	812,500	1,000.00	962.90	---	---	---	---

Ημερήσιο Δελτίο Τιμών

Έτος: 144 Αύξων Αριθμός Συνεδρίασης: 221

Ενότητα 5: Ομόλογα Ελληνικού Δημοσίου Διαπραγματεύσιμα με τη Μέθοδο Εκφώνησης - Αντιφώνησης

Παρασκευή, 17 Νοεμβρίου, 2023

Ομόλογα σε Κυκλοφορία	Νόμισμα / Ελάχιστη διαπραγ.	Ημερομηνία Πληρ.	Αξία τρέχοντος τοκομεριδίου	Σημείωση	Τοκομερίδιο	Μονάδα διαπίσης	Ημερ/νία Έκδοσης	Διάρκεια (έτη)	Σημερινό επιτόκιο	Υ.Δ.Τ σε ημέρες	Ομόλογα	Τελευταία τιμή προηγ.	Τελευτ. Τιμή	Εκφ. τοις μετρητοίς (€)	Συναλλαγές σε τμχ	Ελάχιστο ζωής	Μέγιστο ζωής		
0	GBP / 10	01/12	0.25	---	66	1	01/12/1928	100	2.5	360	Ε.Κ.Τ.Ε.	---	---	---	---	---	---		
103,746	GBP / 10	01/12	0.25	---	64	1	01/12/1930	98	2.5	360	Ε.Κ.Τ.Ε. σειρά	2.27	05/02/1996	2.27	Π	05/02/1996	---	2.27	2.27

Νομικών Προσώπων και Εταιρειών σε Συνάλλαγμα και Ευρο

Σημειώσεις Ομολόγων Ελλ. Δημοσίου

Υ.Δ.Τ: Υπολογισμός Δεδουλευμένων Τόκων.

FLR (= Floating Interest Rate) Ομόλογο Μεταβλητού Επιτοκίου.

Η ελάχιστη διαπραγματεύσιμη Ονομαστική Αξία για όλους τους Άυλους Τίτλους του Δημοσίου είναι τα 100 Ευρώ. (μφρ-0)

Πίνακας Μελών Χρηματιστηρίου Αθηνών και Μελών ΕΤ.ΕΚ.

Επωνυμία	Διεύθυνση	Τηλέφωνο	Φαξ	Αγορά Μετοχών			Αγορά Παραγώγων		Μέλη ΕΤ.ΕΚ.	
				Μέλος Αγοράς	Μέλος εξ Αποστάσεως	Ειδικός Διαπρήτης	Διαπρήτης	Ειδικός Διαπρήτης	Γενικό Εκκαθ/στικό	Άμεσο Εκκαθ/στικό
AEONIC SECURITIES C.I.F. P.L.C.	ΛΑΪΟΥ 6, ΓΡ. 301B, ANNA COURT ,	35725337600		a						
ARGUS STOCKBROKERS LTD	25 ΛΕΩΦΟΡΟΣ ΔΗΜΟΣΘΕΝΗ ΣΕΒΕΡΗ 25 ,	0035722717000		a	a		a			
ATLANTIC SECURITIES LTD	ΠΡΟΔΡΟΜΟΥ 37 37,	0035722445400		a	a					
ΑΧΟΝ ΧΡΗΜΑΤΙΣΤΗΡΙΑΚΗ Α.Ε.Π.Ε.Υ.	ΣΤΑΔΙΟΥ 48 48, ΑΘΗΝΑ	2103363800		a			a			
ΒΕΤΑ ΧΡΗΜΑΤΙΣΤΗΡΙΑΚΗ Α.Ε.Π.Ε.Υ.	Λ.ΑΛΕΞΑΝΔΡΑΣ 29 29 , ΑΘΗΝΑ	2106478930		a		a	a			a
BNP PARIBAS S.A.	ΛΑΜΨΑΚΟΥ 2 , ΑΘΗΝΑ	2107468525							a	
BOFA SECURITIES EUROPE SA	112 AVENUE KL?BER 75116 ,	+33 153655555		a	a					
CAPITAL ΑΧΕΠΕΥ	ΜΗΤΡΟΠΟΛΕΩΣ 58 58, ΑΘΗΝΑ	2103369700		a			a			
CITIGROUP GLOBAL MARKETS EUROPE AG	REUTERWEG 16 16,	+49 691366-0		a	a					
CITIGROUP GLOBAL MARKETS LIMITED	33 CANADA SQUARE -CANARY WHARF 1,	+44 02079864000		a						
CREDIT SUISSE BANK (EUROPE), S.A.	CALLE AYALA 42, 3A PLANTA-B MADRID ,	+34917916000		a	a					
CREDIT SUISSE SECURITIES (EUROPE) LIMITED	ONE CABOT SQUARE 1 , LONDON	+44 2078888888		a						
DEUTSCHE BANK AG	GREAT WINCHESTER STREET 1 , LONDON	+44 20 754 54209	00441133361437		a					
EUROBANK EQUITIES ΜΟΝΟΠΡΟΣΩΠΗ Α.Ε.Π.Ε.Υ.	ΦΙΛΕΛΛΗΝΩΝ 10 & ΞΕΝΟΦΩΝΤΟΣ 13 , ΑΘΗΝΑ	2103720425		a		a	a			a
EUROCORP Α.Ε.Π.Ε.Υ.	ΠΛ.ΦΙΛΙΚΗΣ ΕΤΑΙΡΕΙΑΣ 14 14, ΑΘΗΝΑ	2107263600		a			a			a
EUROTRUST ΧΡΗΜΑΤΙΣΤΗΡΙΑΚΗ Α.Ε.Π.Ε.Υ.	ΣΕΒΑΣΤΟΥΠΟΛΕΩΣ 113 113, ΑΘΗΝΑ	2103363100		a						
EUROXX ΧΡΗΜΑΤΙΣΤΗΡΙΑΚΗ Α.Ε.Π.Ε.Υ.	ΠΑΛΛΑΙΟΛΟΓΟΥ 7, ΧΑΛΑΝΔΡΙ	(210)-6879400	(210)-6879401	a		a	a			a
ΠΑΛΛΑΙΟΛΟΓΟΥ 7, ΧΑΛΑΝΔΡΙ		+30 2106879400	210-6879401							
FREEDOM FINANCE EUROPE LTD	ΧΡΗΣΤΑΚΗ ΚΡΑΝΟΥ 20 ,	035725257786		a	a					
GLOBAL CAPITAL SECURITIES & FINANCIAL SERVICES LTD	Λ.ΑΡΧΙΕΠΙΣΚΟΠΟΥ ΜΑΚΑΡΙΟΥ Γ50 50,	0035722710710		a	a					
GREENPOST TRADING EUROPE LTD	KIMONOS 3, ACROPOLIS MANSIONS, 2ND FLOOR, FLAT/OFFICE 202 ,	035722521389		a	a	a				
HSBC CONTINENTAL EUROPE	Λ.ΜΕΣΣΟΓΕΙΩΝ 109-111 109-111,	2106960000							a	
INDEX ΧΡΗΜΑΤΙΣΤΗΡΙΑΚΗ Α.Ε.Π.Ε.Υ.	ΔΡΑΓΑΤΣΑΝΙΟΥ 6 6, ΑΘΗΝΑ	2103213920		a						
LAIKI FINANCIAL SERVICES LTD	ΛΕΩΦ. ΒΥΡΩΝΟΣ 26, ΛΕΥΚΩΣΙΑ ΚΥΠΡΟΥ	357 22367367	357 22718567		a					
MEGA EQUITY SECURITIES & FINANCIAL SERVICES PUBLIC LTD	ΛΕΩΦ.ΓΡΙΒΑ ΔΙΓΕΝΗ 42-44 42-44,	00357227111711		a	a		a			
MERIT ΧΡΗΜΑΤΙΣΤΗΡΙΑΚΗ Α.Ε.Π.Ε.Υ.	ΣΟΦΟΚΛΕΟΥΣ 5 5, ΑΘΗΝΑ	2103671880		a		a	a			a
MERRILL LYNCH INTERNATIONAL	2 KING EDWARD STREET 2 , LONDON	+44 20276281000		a						
NUNTIUS ΧΡΗΜΑΤΙΣΤΗΡΙΑΚΗ Α.Ε.Π.Ε.Υ.	ΔΡΑΓΑΤΣΑΝΙΟΥ 6 6, ΑΘΗΝΑ	2103350599		a						
ONE PLUS CAPITAL LIMITED	75 PRODRΟΜΟΥ AVENUE NICOSIA 1307 ,	35722873760		a	a					
PROCHOICE CHRIMATISTIRIAKI LTD	ΛΕΩΦ.ΣΠΥΡΟΥ ΚΥΠΡΙΑΝΟΥ 57, ΑΚΙΝΗΤΑ Φ 57,	035724661192		a	a					
SHARELINK SECURITIES & FINANCIAL SERVICES LTD	HOUSE-ΘΕΟΤΟΚΗ 6 ΜΕΓΑΡΟ ΕΛΛΗΝΑ 6 ,	+357 22554200		a			a			
SOCIETE GENERALE S.A.	17 COURS VALMY, CEDEX ,	+157290504		a	a		a			

Πίνακας Μελών Χρηματιστηρίου Αθηνών και Μελών ΕΤ.ΕΚ.

Επωνυμία			Αγορά Μετοχών			Αγορά Παραγώγων		Μέλη ΕΤ.ΕΚ.	
Διεύθυνση	Τηλέφωνο	Φαξ	Μέλος Αγοράς	Μέλος εξ Αποστάσεως	Ειδικός Διαπρήτης	Διαπρήτης	Ειδικός Διαπρήτης	Γενικό Εκκαθιστικό	Άμεσο Εκκαθιστικό
SOLIDUS SECURITIES Α.Ε.Π.Ε.Υ.			a			a			a
ΛΟΥΙΖΗΣ ΡΙΑΝΚΟΥΡ 64 64, ΑΘΗΝΑ	2106900600								
THE CYPRUS INVESTMENT & SECURITIES CORPORATION LTD			a	a					
1 AG. PROKOΡΙΟΥ & POSIDONOS 1ST FLOOR 154,	0035722121700								
UBS EUROPE SE			a	a					
OPERNTURM, BOCKENHEIMER LANDSTRASSE 2-4 ,	496921790								
UBS LIMITED				a					
FINSBURY AVENUE 1 , LONDON	+44 2075687135								
Α. ΣΑΡΡΗΣ ΧΡΗΜΑΤΙΣΤΗΡΙΑΚΗ Α.Ε.Π.Ε.Υ			a						
ΔΡΑΓΑΤΣΑΝΙΟΥ 6 6, ΑΘΗΝΑ	2103367700								
ΑΛΦΑ FINANCE ΜΟΝΟΠΡΟΣΩΠΗ ΑΕΠΕΥ			a		a	a	a		a
ΠΑΝΕΠΙΣΤΗΜΙΟΥ 45 5, ΑΘΗΝΑ	2103677400								
ΑΛΦΑ ΤΡΑΠΕΖΑ ΑΝΩΝΥΜΗ ΕΤΑΙΡΙΑ								a	
ΣΤΑΔΙΟΥ 40 , ΑΘΗΝΑ	2103260000								
Γ. Α. ΠΕΡΒΑΝΑΣ ΧΡΗΜΑΤΙΣΤΗΡΙΑΚΗ Α.Ε.Π.Ε.Υ			a						
ΣΟΦΟΚΛΕΟΥΣ 7-9 7-9, ΑΘΗΝΑ	2103727200								
ΕΘΝΙΚΗ ΤΡΑΠΕΖΑ ΤΗΣ ΕΛΛΑΔΟΣ Α.Ε.			a		a	a		a	
ΑΙΟΛΟΥ 86, ΑΘΗΝΑ	(210)-3341000	(210)-3228187							
ΑΚΑΔΗΜΙΑΣ 68, ΑΘΗΝΑ	(210)-3328817	(210)-3328678							
ΕΘΝΙΚΗ ΧΡΗΜΑΤΙΣΤΗΡΙΑΚΗ ΜΟΝΟΠΡΟΣΩΠΗ ΑΕΠΕΥ			a		a	a	a		
ΛΕΩΦΟΡΟΣ ΑΘΗΝΩΝ 128-132 & ΙΦΙΓΕΝΙΑΣ 66, ΑΘΗΝΑ	2103328784								
ΕΛΛΗΝΙΚΗ ΤΡΑΠΕΖΑ (ΕΠΕΝΔΥΣΕΙΣ) ΛΤΔ				a					
ΛΕΩΦ.ΚΥΡΙΑΚΟΥ ΜΑΤΣΗ 31 - ΤΘ 24747 , ΛΕΥΚΩΣΙΑ ΚΥΠΡΟΥ	+357 22500100	357 22500110							
ΕΛΛΗΝΟΑΜΕΡΙΚΑΝΙΚΗ ΧΡΗΜΑΤΙΣΤΗΡΙΑΚΗ ΑΕΠΕΥ			a		a	a			a
ΑΝΔΡΕΑ ΠΑΠΑΝΔΡΕΟΥ 27 27, ΜΑΡΟΥΣΙ	2103311100								
Ι. Χ. ΜΑΥΡΙΚΗΣ ΧΡΗΜΑΤΙΣΤΗΡΙΑΚΗ Α.Ε.Π.Ε.Υ			a						
ΣΟΦΟΚΛΕΟΥΣ 5 5, ΑΘΗΝΑ	2103216730								
ΚΑΠΠΑ ΧΡΗΜΑΤΙΣΤΗΡΙΑΚΗ Α.Ε.Π.Ε.Υ.			a			a			
ΒΑΛΛΑΩΡΙΤΟΥ 15 15, ΑΘΗΝΑ	2103678600								
ΚΑΡΑΜΑΝΩΦ ΧΡΗΜΑΤΙΣΤΗΡΙΑΚΗ Α.Ε.Π.Ε.Υ.			a						
ΠΛ.ΑΓ.ΘΕΟΔΩΡΩΝ 2 2, ΑΘΗΝΑ	2103212947								
ΚΥΚΛΟΣ ΧΡΗΜΑΤΙΣΤΗΡΙΑΚΗ Α.Ε.Π.Ε.Υ.			a			a			
ΧΑΡΙΑΛΟΥ ΤΡΙΚΟΥΠΗ 6-8-10 39, ΑΘΗΝΑ	2103364300								
ΛΕΩΝ ΔΕΠΟΛΑΣ ΧΡΗΜΑΤΙΣΤΗΡΙΑΚΗ Α.Ε.Π.Ε.Υ.			a		a	a			
ΧΡΗΣΤΟΥ ΛΑΔΑ 1 1, ΑΘΗΝΑ	2103213276 -28								
Ν. ΧΡΥΣΟΧΟΙΔΗΣ ΧΡΗΜΑΤΙΣΤΗΡΙΑΚΗ Α.Ε.Π.Ε.Υ			a			a			a
ΣΟΦΟΚΛΕΟΥΣ 7-9 7-9, ΑΘΗΝΑ	2103213913								
ΠΑΓΚΡΗΤΙΑ ΤΡΑΠΕΖΑ ΑΝΩΝΥΜΗ ΕΤΑΙΡΕΙΑ								a	
ΙΚΑΡΟΥ 5 ,	2810338746								
ΠΑΝΤΕΛΑΚΗΣ ΧΡΗΜΑΤΙΣΤΗΡΙΑΚΗ Α.Ε.Π.Ε.Υ			a		a	a	a		
ΕΘΝΙΚΗΣ ΑΝΤΙΣΤΑΣΕΩΣ 57, ΚΤΙΡΙΟ Β 57, ΧΑΛΑΝΔΡΙ	2106965000								
ΠΕΙΡΑΙΩΣ ΜΟΝΟΠΡΟΣΩΠΗ Α.Ε.Π.Ε.Υ.			a		a	a	a		a
ΣΤΑΔΙΟΥ 10 10, ΑΘΗΝΑ	2103354100								
ΣΤ. ΕΜ. ΛΑΥΡΕΝΤΑΚΗΣ ΧΡΗΜΑΤΙΣΤΗΡΙΑΚΗ Α.Ε.Π.Ε.Υ.			a			a			
ΣΟΦΟΚΛΕΟΥΣ 7-9 7-9, ΑΘΗΝΑ	2103213336								
ΤΡΑΠΕΖΑ EUROBANK ΑΕ								a	
ΟΘΩΝΟΣ 8 , ΑΘΗΝΑ	2144043907								
ΤΡΑΠΕΖΑ ΟΡΤΙΜΑ BANK Α.Ε.			a		a	a	a	a	
ΑΙΓΙΑΛΕΙΑΣ 32 & ΠΑΡΑΔΕΙΣΟΥ , ΜΑΡΟΥΣΙ	210 8173000								
ΤΡΑΠΕΖΑ ΠΕΙΡΑΙΩΣ ΑΝΩΝΥΜΟΣ ΕΤΑΙΡΕΙΑ			a			a		a	
ΑΜΕΡΙΚΗΣ 4 , ΑΘΗΝΑ	2103335000								

Πίνακας Μετοχών Υπό Ειδική Διαπραγμάτευση

Χρέογραφα	Κατηγορία Διαπραγμάτευσης
Ειδικός Διαπραγματευτής	Έναρξη Ειδικής Διαπραγμάτευσης
MLS ΠΛΗΡΟΦΟΡΙΚΗ (ΚΟ)	Κατάσταση σε Αναστολή
ΠΕΙΡΑΙΩΣ ΜΟΝΟΠΡΟΣΩΠΗ Α.Ε.Π.Ε.Υ.	01/08/2019
ALPHA ETF FTSE Athex Large Cap	Διαπραγματεύσιμα Αμοιβαία Κεφάλαια (Δ.Α.Κ.)
ΑΛΦΑ FINANCE ΜΟΝΟΠΡΟΣΩΠΗ ΑΕΠΕΥ	02/01/1900
ΕΘΝΙΚΗ ΧΡΗΜΑΤΙΣΤΗΡΙΑΚΗ ΜΟΝΟΠΡΟΣΩΠΗ ΑΕΠΕΥ	02/01/1900
ALPHA TRUST (ΚΟ)	Κύρια Αγορά
EUROBANK EQUITIES ΜΟΝΟΠΡΟΣΩΠΗ Α.Ε.Π.Ε.Υ.	06/02/2023
ΛΕΩΝ ΔΕΠΟΛΑΣ ΧΡΗΜΑΤΙΣΤΗΡΙΑΚΗ Α.Ε.Π.Ε.Υ.	04/01/2021
ALPHA ΥΠΗΡΕΣΙΩΝ ΣΥΜΜ (ΚΟ)	Κύρια Αγορά
EUROBANK EQUITIES ΜΟΝΟΠΡΟΣΩΠΗ Α.Ε.Π.Ε.Υ.	22/10/2006
GREENPOST TRADING EUROPE LTD	12/06/2023
MERIT ΧΡΗΜΑΤΙΣΤΗΡΙΑΚΗ Α.Ε.Π.Ε.Υ.	03/09/2012
ΑΛΦΑ FINANCE ΜΟΝΟΠΡΟΣΩΠΗ ΑΕΠΕΥ	29/02/2016
ΕΘΝΙΚΗ ΧΡΗΜΑΤΙΣΤΗΡΙΑΚΗ ΜΟΝΟΠΡΟΣΩΠΗ ΑΕΠΕΥ	02/01/1900
ΕΛΛΗΝΟΑΜΕΡΙΚΑΝΙΚΗ ΧΡΗΜΑΤΙΣΤΗΡΙΑΚΗ ΑΕΠΕΥ	25/07/2014
ΛΕΩΝ ΔΕΠΟΛΑΣ ΧΡΗΜΑΤΙΣΤΗΡΙΑΚΗ Α.Ε.Π.Ε.Υ.	04/01/2016
ΠΕΙΡΑΙΩΣ ΜΟΝΟΠΡΟΣΩΠΗ Α.Ε.Π.Ε.Υ.	28/05/2009
ΑΤΤΙΚΑ BANK Α.Τ.Ε. (ΚΟ)	Κύρια Αγορά
EUROXX ΧΡΗΜΑΤΙΣΤΗΡΙΑΚΗ Α.Ε.Π.Ε.Υ.	22/01/2016
ΠΕΙΡΑΙΩΣ ΜΟΝΟΠΡΟΣΩΠΗ Α.Ε.Π.Ε.Υ.	20/09/2017
AUSTRIACARD (ΚΑ)	Κύρια Αγορά
ΒΕΤΑ ΧΡΗΜΑΤΙΣΤΗΡΙΑΚΗ Α.Ε.Π.Ε.Υ.	23/03/2023
EUROBANK EQUITIES ΜΟΝΟΠΡΟΣΩΠΗ Α.Ε.Π.Ε.Υ.	15/05/2023
AUTOHELLAS (ΚΟ)	Κύρια Αγορά
EUROXX ΧΡΗΜΑΤΙΣΤΗΡΙΑΚΗ Α.Ε.Π.Ε.Υ.	02/07/2018
ΑΛΦΑ FINANCE ΜΟΝΟΠΡΟΣΩΠΗ ΑΕΠΕΥ	01/07/2019
AVE (ΚΟ)	Κύρια Αγορά
EUROXX ΧΡΗΜΑΤΙΣΤΗΡΙΑΚΗ Α.Ε.Π.Ε.Υ.	05/06/2020
BRIQ PROPERTIES (ΚΟ)	Κύρια Αγορά
EUROBANK EQUITIES ΜΟΝΟΠΡΟΣΩΠΗ Α.Ε.Π.Ε.Υ.	09/09/2019
ΛΕΩΝ ΔΕΠΟΛΑΣ ΧΡΗΜΑΤΙΣΤΗΡΙΑΚΗ Α.Ε.Π.Ε.Υ.	22/02/2021
CENERGY HOLDINGS (ΚΑ)	Κύρια Αγορά
EUROBANK EQUITIES ΜΟΝΟΠΡΟΣΩΠΗ Α.Ε.Π.Ε.Υ.	02/01/2016
ΑΛΦΑ FINANCE ΜΟΝΟΠΡΟΣΩΠΗ ΑΕΠΕΥ	02/01/2016
ΠΑΝΤΕΛΑΚΗΣ ΧΡΗΜΑΤΙΣΤΗΡΙΑΚΗ Α.Ε.Π.Ε.Υ.	27/12/2022
ΤΡΑΠΕΖΑ ΟΡΤΙΜΑ BANK Α.Ε.	14/03/2022
CNL CAPITAL (ΚΟ)	Κύρια Αγορά
MERIT ΧΡΗΜΑΤΙΣΤΗΡΙΑΚΗ Α.Ε.Π.Ε.Υ.	01/10/2018
COCA-COLA HBC AG (ΚΟ)	Κύρια Αγορά
ΒΕΤΑ ΧΡΗΜΑΤΙΣΤΗΡΙΑΚΗ Α.Ε.Π.Ε.Υ.	08/03/2021
ΕΘΝΙΚΗ ΧΡΗΜΑΤΙΣΤΗΡΙΑΚΗ ΜΟΝΟΠΡΟΣΩΠΗ ΑΕΠΕΥ	02/01/1900
ΠΕΙΡΑΙΩΣ ΜΟΝΟΠΡΟΣΩΠΗ Α.Ε.Π.Ε.Υ.	04/05/2015
DIMAND (ΚΟ)	Κύρια Αγορά
EUROBANK EQUITIES ΜΟΝΟΠΡΟΣΩΠΗ Α.Ε.Π.Ε.Υ.	08/08/2022
ΑΛΦΑ FINANCE ΜΟΝΟΠΡΟΣΩΠΗ ΑΕΠΕΥ	08/08/2022
ΠΑΝΤΕΛΑΚΗΣ ΧΡΗΜΑΤΙΣΤΗΡΙΑΚΗ Α.Ε.Π.Ε.Υ.	15/05/2023
EUROBANK HOLDINGS (ΚΟ)	Κύρια Αγορά
EUROBANK EQUITIES ΜΟΝΟΠΡΟΣΩΠΗ Α.Ε.Π.Ε.Υ.	01/06/2012
GREENPOST TRADING EUROPE LTD	12/06/2023
MERIT ΧΡΗΜΑΤΙΣΤΗΡΙΑΚΗ Α.Ε.Π.Ε.Υ.	06/11/2017
ΑΛΦΑ FINANCE ΜΟΝΟΠΡΟΣΩΠΗ ΑΕΠΕΥ	09/01/2006
ΕΘΝΙΚΗ ΧΡΗΜΑΤΙΣΤΗΡΙΑΚΗ ΜΟΝΟΠΡΟΣΩΠΗ ΑΕΠΕΥ	02/01/1900
ΕΛΛΗΝΟΑΜΕΡΙΚΑΝΙΚΗ ΧΡΗΜΑΤΙΣΤΗΡΙΑΚΗ ΑΕΠΕΥ	25/07/2014
ΛΕΩΝ ΔΕΠΟΛΑΣ ΧΡΗΜΑΤΙΣΤΗΡΙΑΚΗ Α.Ε.Π.Ε.Υ.	30/11/2018
ΠΕΙΡΑΙΩΣ ΜΟΝΟΠΡΟΣΩΠΗ Α.Ε.Π.Ε.Υ.	28/09/2009
FOURLIS ΣΥΜΜΕΤΟΧΩΝ (ΚΟ)	Κύρια Αγορά
EUROBANK EQUITIES ΜΟΝΟΠΡΟΣΩΠΗ Α.Ε.Π.Ε.Υ.	01/12/2016
ΠΕΙΡΑΙΩΣ ΜΟΝΟΠΡΟΣΩΠΗ Α.Ε.Π.Ε.Υ.	06/03/2017
HELLENIQ ENERGY (ΚΟ)	Κύρια Αγορά
EUROBANK EQUITIES ΜΟΝΟΠΡΟΣΩΠΗ Α.Ε.Π.Ε.Υ.	01/11/2023
ΑΛΦΑ FINANCE ΜΟΝΟΠΡΟΣΩΠΗ ΑΕΠΕΥ	07/11/2023
ΕΛΛΗΝΟΑΜΕΡΙΚΑΝΙΚΗ ΧΡΗΜΑΤΙΣΤΗΡΙΑΚΗ ΑΕΠΕΥ	14/09/2015
ΠΕΙΡΑΙΩΣ ΜΟΝΟΠΡΟΣΩΠΗ Α.Ε.Π.Ε.Υ.	20/03/2017
IDEAL HOLDINGS (ΚΟ)	Κύρια Αγορά
EUROBANK EQUITIES ΜΟΝΟΠΡΟΣΩΠΗ Α.Ε.Π.Ε.Υ.	07/06/2021
ΠΕΙΡΑΙΩΣ ΜΟΝΟΠΡΟΣΩΠΗ Α.Ε.Π.Ε.Υ.	07/06/2021
INTERCONTINENTAL (ΚΟ)	Κύρια Αγορά
ΛΕΩΝ ΔΕΠΟΛΑΣ ΧΡΗΜΑΤΙΣΤΗΡΙΑΚΗ Α.Ε.Π.Ε.Υ.	03/06/2019

Πίνακας Μετοχών Υπό Ειδική Διαπραγμάτευση

Χρεόγραφο	Κατηγορία Διαπραγμάτευσης
Ειδικός Διαπραγματευτής	Έναρξη Ειδικής Διαπραγμάτευσης
INTRAKAT (ΚΟ)	Κύρια Αγορά
ΒΕΤΑ ΧΡΗΜΑΤΙΣΤΗΡΙΑΚΗ Α.Ε.Π.Ε.Υ.	04/10/2021
ΠΑΝΤΕΛΑΚΗΣ ΧΡΗΜΑΤΙΣΤΗΡΙΑΚΗ Α.Ε.Π.Ε.Υ.	10/10/2022
JUMBO (ΚΟ)	Κύρια Αγορά
ΒΕΤΑ ΧΡΗΜΑΤΙΣΤΗΡΙΑΚΗ Α.Ε.Π.Ε.Υ.	01/02/2021
EUROBANK EQUITIES ΜΟΝΟΠΡΟΣΩΠΗ Α.Ε.Π.Ε.Υ.	25/05/2020
GREENPOST TRADING EUROPE LTD	12/06/2023
MERIT ΧΡΗΜΑΤΙΣΤΗΡΙΑΚΗ Α.Ε.Π.Ε.Υ.	06/11/2017
ΠΕΙΡΑΙΩΣ ΜΟΝΟΠΡΟΣΩΠΗ Α.Ε.Π.Ε.Υ.	06/03/2017
LAMDA DEVELOPMENT(ΚΟ)	Κύρια Αγορά
EUROBANK EQUITIES ΜΟΝΟΠΡΟΣΩΠΗ Α.Ε.Π.Ε.Υ.	08/12/2014
ΠΑΝΤΕΛΑΚΗΣ ΧΡΗΜΑΤΙΣΤΗΡΙΑΚΗ Α.Ε.Π.Ε.Υ.	06/11/2017
ΠΕΙΡΑΙΩΣ ΜΟΝΟΠΡΟΣΩΠΗ Α.Ε.Π.Ε.Υ.	29/06/2017
MIG (ΚΟ)	Κύρια Αγορά
ΠΕΙΡΑΙΩΣ ΜΟΝΟΠΡΟΣΩΠΗ Α.Ε.Π.Ε.Υ.	02/02/2009
PREMIA (ΚΟ)	Κύρια Αγορά
ΒΕΤΑ ΧΡΗΜΑΤΙΣΤΗΡΙΑΚΗ Α.Ε.Π.Ε.Υ.	01/06/2021
ΛΕΩΝ ΔΕΠΟΛΑΣ ΧΡΗΜΑΤΙΣΤΗΡΙΑΚΗ Α.Ε.Π.Ε.Υ.	05/12/2022
ΠΑΝΤΕΛΑΚΗΣ ΧΡΗΜΑΤΙΣΤΗΡΙΑΚΗ Α.Ε.Π.Ε.Υ.	23/12/2021
PROFILE (ΚΟ)	Κύρια Αγορά
ΠΑΝΤΕΛΑΚΗΣ ΧΡΗΜΑΤΙΣΤΗΡΙΑΚΗ Α.Ε.Π.Ε.Υ.	01/07/2019
ΤΡΑΠΕΖΑ ΟΡΤΙΜΑ BANK Α.Ε.	03/04/2023
QUALITY & RELIABILITY (ΚΟ)	Κύρια Αγορά
ΤΡΑΠΕΖΑ ΟΡΤΙΜΑ BANK Α.Ε.	03/01/2023
QUEST ΣΥΜΜΕΤΟΧΩΝ (ΚΟ)	Κύρια Αγορά
ΒΕΤΑ ΧΡΗΜΑΤΙΣΤΗΡΙΑΚΗ Α.Ε.Π.Ε.Υ.	26/03/2018
EUROBANK EQUITIES ΜΟΝΟΠΡΟΣΩΠΗ Α.Ε.Π.Ε.Υ.	28/01/2019
SPACE HELLAS (ΚΟ)	Κύρια Αγορά
MERIT ΧΡΗΜΑΤΙΣΤΗΡΙΑΚΗ Α.Ε.Π.Ε.Υ.	09/12/2022
ΤΙΤΑΝ CEMENT (ΚΑ)	Κύρια Αγορά
ΒΕΤΑ ΧΡΗΜΑΤΙΣΤΗΡΙΑΚΗ Α.Ε.Π.Ε.Υ.	01/02/2021
EUROBANK EQUITIES ΜΟΝΟΠΡΟΣΩΠΗ Α.Ε.Π.Ε.Υ.	06/11/2019
ΠΕΙΡΑΙΩΣ ΜΟΝΟΠΡΟΣΩΠΗ Α.Ε.Π.Ε.Υ.	18/01/2021
TRADE ESTATES ΑΕΕΑΠ (ΚΟ)	Κύρια Αγορά
EUROBANK EQUITIES ΜΟΝΟΠΡΟΣΩΠΗ Α.Ε.Π.Ε.Υ.	10/11/2023
EUROBANK EQUITIES ΜΟΝΟΠΡΟΣΩΠΗ Α.Ε.Π.Ε.Υ.	08/11/2023
ΠΑΝΤΕΛΑΚΗΣ ΧΡΗΜΑΤΙΣΤΗΡΙΑΚΗ Α.Ε.Π.Ε.Υ.	08/11/2023
ΠΑΝΤΕΛΑΚΗΣ ΧΡΗΜΑΤΙΣΤΗΡΙΑΚΗ Α.Ε.Π.Ε.Υ.	10/11/2023
VIOHALCO SA/NV (ΚΑ)	Κύρια Αγορά
EUROBANK EQUITIES ΜΟΝΟΠΡΟΣΩΠΗ Α.Ε.Π.Ε.Υ.	04/03/2014
MERIT ΧΡΗΜΑΤΙΣΤΗΡΙΑΚΗ Α.Ε.Π.Ε.Υ.	17/03/2014
ΑΛΦΑ FINANCE ΜΟΝΟΠΡΟΣΩΠΗ ΑΕΠΕΥ	11/03/2008
ΑΒΑΞ Α.Ε. (ΚΟ)	Κύρια Αγορά
EUROBANK EQUITIES ΜΟΝΟΠΡΟΣΩΠΗ Α.Ε.Π.Ε.Υ.	14/12/2015
ΠΕΙΡΑΙΩΣ ΜΟΝΟΠΡΟΣΩΠΗ Α.Ε.Π.Ε.Υ.	01/02/2021
ΤΡΑΠΕΖΑ ΟΡΤΙΜΑ BANK Α.Ε.	04/09/2023
ΑΔΜΗΕ ΣΥΜΜΕΤΟΧΩΝ Α.Ε. (ΚΟ)	Κύρια Αγορά
EUROBANK EQUITIES ΜΟΝΟΠΡΟΣΩΠΗ Α.Ε.Π.Ε.Υ.	24/05/2021
ΕΛΛΗΝΟΑΜΕΡΙΚΑΝΙΚΗ ΧΡΗΜΑΤΙΣΤΗΡΙΑΚΗ ΑΕΠΕΥ	09/03/2020
ΠΕΙΡΑΙΩΣ ΜΟΝΟΠΡΟΣΩΠΗ Α.Ε.Π.Ε.Υ.	29/06/2017
ΑΕΡΟΠΟΡΙΑ ΑΙΓΑΙΟΥ (ΚΟ)	Κύρια Αγορά
EUROBANK EQUITIES ΜΟΝΟΠΡΟΣΩΠΗ Α.Ε.Π.Ε.Υ.	22/09/2020
ΑΛΟΥΜΥΛΑ (ΚΟ)	Κύρια Αγορά
ΠΕΙΡΑΙΩΣ ΜΟΝΟΠΡΟΣΩΠΗ Α.Ε.Π.Ε.Υ.	31/07/2023
ΑΝΔΡΟΜΕΔΑ ΑΕΕΧ (ΚΟ)	Κύρια Αγορά
ΒΕΤΑ ΧΡΗΜΑΤΙΣΤΗΡΙΑΚΗ Α.Ε.Π.Ε.Υ.	15/02/2021
ΤΡΑΠΕΖΑ ΟΡΤΙΜΑ BANK Α.Ε.	03/04/2023
ΓΕΚ ΤΕΡΝΑ (ΚΟ)	Κύρια Αγορά
ΒΕΤΑ ΧΡΗΜΑΤΙΣΤΗΡΙΑΚΗ Α.Ε.Π.Ε.Υ.	08/03/2021
EUROBANK EQUITIES ΜΟΝΟΠΡΟΣΩΠΗ Α.Ε.Π.Ε.Υ.	24/05/2021
ΠΕΙΡΑΙΩΣ ΜΟΝΟΠΡΟΣΩΠΗ Α.Ε.Π.Ε.Υ.	29/08/2019

Πίνακας Μετοχών Υπό Ειδική Διαπραγμάτευση

Χρεόγραφο	Κατηγορία Διαπραγμάτευσης
Ειδικός Διαπραγματευτής	Έναρξη Ειδικής Διαπραγμάτευσης
ΔΕΗ (ΚΟ)	Κύρια Αγορά
ΒΕΤΑ ΧΡΗΜΑΤΙΣΤΗΡΙΑΚΗ Α.Ε.Π.Ε.Υ.	01/02/2021
EUROBANK EQUITIES ΜΟΝΟΠΡΟΣΩΠΗ Α.Ε.Π.Ε.Υ.	22/10/2006
GREENPOST TRADING EUROPE LTD	12/06/2023
MERIT ΧΡΗΜΑΤΙΣΤΗΡΙΑΚΗ Α.Ε.Π.Ε.Υ.	06/11/2017
ΑΛΦΑ FINANCE ΜΟΝΟΠΡΟΣΩΠΗ ΑΕΠΕΥ	09/01/2006
ΕΘΝΙΚΗ ΧΡΗΜΑΤΙΣΤΗΡΙΑΚΗ ΜΟΝΟΠΡΟΣΩΠΗ ΑΕΠΕΥ	02/01/1900
ΕΛΛΗΝΟΑΜΕΡΙΚΑΝΙΚΗ ΧΡΗΜΑΤΙΣΤΗΡΙΑΚΗ ΑΕΠΕΥ	01/09/2014
ΠΕΙΡΑΙΩΣ ΜΟΝΟΠΡΟΣΩΠΗ Α.Ε.Π.Ε.Υ.	28/09/2009
ΕΘΝΙΚΗ ΤΡΑΠΕΖΑ (ΚΟ)	Κύρια Αγορά
EUROBANK EQUITIES ΜΟΝΟΠΡΟΣΩΠΗ Α.Ε.Π.Ε.Υ.	22/10/2006
GREENPOST TRADING EUROPE LTD	12/06/2023
MERIT ΧΡΗΜΑΤΙΣΤΗΡΙΑΚΗ Α.Ε.Π.Ε.Υ.	03/09/2012
ΑΛΦΑ FINANCE ΜΟΝΟΠΡΟΣΩΠΗ ΑΕΠΕΥ	09/01/2006
ΕΘΝΙΚΗ ΧΡΗΜΑΤΙΣΤΗΡΙΑΚΗ ΜΟΝΟΠΡΟΣΩΠΗ ΑΕΠΕΥ	02/01/1900
ΕΛΛΗΝΟΑΜΕΡΙΚΑΝΙΚΗ ΧΡΗΜΑΤΙΣΤΗΡΙΑΚΗ ΑΕΠΕΥ	25/07/2014
ΛΕΩΝ ΔΕΠΟΛΑΣ ΧΡΗΜΑΤΙΣΤΗΡΙΑΚΗ Α.Ε.Π.Ε.Υ.	20/05/2015
ΠΕΙΡΑΙΩΣ ΜΟΝΟΠΡΟΣΩΠΗ Α.Ε.Π.Ε.Υ.	08/09/2008
ΕΚΤΕΡ (ΚΟ)	Κύρια Αγορά
ΒΕΤΑ ΧΡΗΜΑΤΙΣΤΗΡΙΑΚΗ Α.Ε.Π.Ε.Υ.	26/09/2022
EUROBANK EQUITIES ΜΟΝΟΠΡΟΣΩΠΗ Α.Ε.Π.Ε.Υ.	16/10/2017
ΛΕΩΝ ΔΕΠΟΛΑΣ ΧΡΗΜΑΤΙΣΤΗΡΙΑΚΗ Α.Ε.Π.Ε.Υ.	21/05/2018
ΕΛΑΣΤΡΟΝ (ΚΟ)	Κύρια Αγορά
ΛΕΩΝ ΔΕΠΟΛΑΣ ΧΡΗΜΑΤΙΣΤΗΡΙΑΚΗ Α.Ε.Π.Ε.Υ.	20/02/2017
ΕΒΑΛΧΑΛΚΟΡ (ΚΟ)	Κύρια Αγορά
ΒΕΤΑ ΧΡΗΜΑΤΙΣΤΗΡΙΑΚΗ Α.Ε.Π.Ε.Υ.	09/01/2023
EUROBANK EQUITIES ΜΟΝΟΠΡΟΣΩΠΗ Α.Ε.Π.Ε.Υ.	07/05/2018
ΑΛΦΑ FINANCE ΜΟΝΟΠΡΟΣΩΠΗ ΑΕΠΕΥ	07/05/2018
ΕΛΛΑΚΤΩΡ (ΚΟ)	Κύρια Αγορά
EUROBANK EQUITIES ΜΟΝΟΠΡΟΣΩΠΗ Α.Ε.Π.Ε.Υ.	01/06/2012
EUROXX ΧΡΗΜΑΤΙΣΤΗΡΙΑΚΗ Α.Ε.Π.Ε.Υ.	24/09/2018
ΑΛΦΑ FINANCE ΜΟΝΟΠΡΟΣΩΠΗ ΑΕΠΕΥ	18/03/2019
ΕΘΝΙΚΗ ΧΡΗΜΑΤΙΣΤΗΡΙΑΚΗ ΜΟΝΟΠΡΟΣΩΠΗ ΑΕΠΕΥ	02/01/1900
ΠΕΙΡΑΙΩΣ ΜΟΝΟΠΡΟΣΩΠΗ Α.Ε.Π.Ε.Υ.	22/10/2018
ΕΛΛΗΝ. ΧΡΗΜΑΤΙΣΤΗΡΙΑ-Χ.Α. (ΚΟ)	Κύρια Αγορά
ΕΘΝΙΚΗ ΧΡΗΜΑΤΙΣΤΗΡΙΑΚΗ ΜΟΝΟΠΡΟΣΩΠΗ ΑΕΠΕΥ	02/01/1900
ΕΛΛΗΝΟΑΜΕΡΙΚΑΝΙΚΗ ΧΡΗΜΑΤΙΣΤΗΡΙΑΚΗ ΑΕΠΕΥ	01/09/2014
ΠΕΙΡΑΙΩΣ ΜΟΝΟΠΡΟΣΩΠΗ Α.Ε.Π.Ε.Υ.	04/05/2015
ΕΛΤΟΝ (ΚΟ)	Κύρια Αγορά
EUROBANK EQUITIES ΜΟΝΟΠΡΟΣΩΠΗ Α.Ε.Π.Ε.Υ.	28/11/2022
ΤΡΑΠΕΖΑ ΟΡΤΙΜΑ BANK Α.Ε.	30/01/2023
ΕΝΤΕΡΣΟΦΤ (ΚΟ)	Κύρια Αγορά
EUROBANK EQUITIES ΜΟΝΟΠΡΟΣΩΠΗ Α.Ε.Π.Ε.Υ.	22/06/2020
ΑΛΦΑ FINANCE ΜΟΝΟΠΡΟΣΩΠΗ ΑΕΠΕΥ	23/03/2023
ΕΥΔΑΠ (ΚΟ)	Κύρια Αγορά
EUROBANK EQUITIES ΜΟΝΟΠΡΟΣΩΠΗ Α.Ε.Π.Ε.Υ.	10/06/2019
ΑΛΦΑ FINANCE ΜΟΝΟΠΡΟΣΩΠΗ ΑΕΠΕΥ	27/01/2020
ΕΥΡΩΣΥΜΒΟΥΛΟΙ (ΚΟ)	Κύρια Αγορά
ΤΡΑΠΕΖΑ ΟΡΤΙΜΑ BANK Α.Ε.	01/02/2023
ΙΝΤΕΡΓΟΥΝΤ-ΞΥΛΕΜΠΟΡΙΑ (ΚΟ)	Κύρια Αγορά
EUROBANK EQUITIES ΜΟΝΟΠΡΟΣΩΠΗ Α.Ε.Π.Ε.Υ.	05/07/2021
ΠΑΝΤΕΛΑΚΗΣ ΧΡΗΜΑΤΙΣΤΗΡΙΑΚΗ Α.Ε.Π.Ε.Υ.	01/07/2021
ΙΝΤΕΡΛΑΪΦ (ΚΟ)	Κύρια Αγορά
ΒΕΤΑ ΧΡΗΜΑΤΙΣΤΗΡΙΑΚΗ Α.Ε.Π.Ε.Υ.	24/10/2022
ΚΛΟΥΚΙΝΑΣ - ΛΑΠΠΑΣ (ΚΟ)	Κύρια Αγορά
ΤΡΑΠΕΖΑ ΟΡΤΙΜΑ BANK Α.Ε.	02/01/2023
ΚΡΙ - ΚΡΙ (ΚΟ)	Κύρια Αγορά
EUROBANK EQUITIES ΜΟΝΟΠΡΟΣΩΠΗ Α.Ε.Π.Ε.Υ.	07/05/2018
ΛΕΩΝ ΔΕΠΟΛΑΣ ΧΡΗΜΑΤΙΣΤΗΡΙΑΚΗ Α.Ε.Π.Ε.Υ.	16/01/2017
ΛΑΜΨΑ (ΚΟ)	Κύρια Αγορά
ΛΕΩΝ ΔΕΠΟΛΑΣ ΧΡΗΜΑΤΙΣΤΗΡΙΑΚΗ Α.Ε.Π.Ε.Υ.	16/01/2017
ΜΟΤΟΔΥΝΑΜΙΚΗ (ΚΟ)	Κύρια Αγορά
ΤΡΑΠΕΖΑ ΟΡΤΙΜΑ BANK Α.Ε.	25/08/2023

Πίνακας Μετοχών Υπό Ειδική Διαπραγμάτευση

Χρεόγραφο	Κατηγορία Διαπραγμάτευσης
Ειδικός Διαπραγματευτής	Εναρξη Ειδικής Διαπραγμάτευσης
ΜΟΤΟΡ ΟΙΛ (ΚΟ)	Κύρια Αγορά
ΒΕΤΑ ΧΡΗΜΑΤΙΣΤΗΡΙΑΚΗ Α.Ε.Π.Ε.Υ.	08/03/2021
EUROBANK EQUITIES ΜΟΝΟΠΡΟΣΩΠΗ Α.Ε.Π.Ε.Υ.	22/10/2006
GREENPOST TRADING EUROPE LTD	12/06/2023
MERIT ΧΡΗΜΑΤΙΣΤΗΡΙΑΚΗ Α.Ε.Π.Ε.Υ.	25/02/2019
ΕΘΝΙΚΗ ΧΡΗΜΑΤΙΣΤΗΡΙΑΚΗ ΜΟΝΟΠΡΟΣΩΠΗ ΑΕΠΕΥ	02/01/1900
ΛΕΩΝ ΔΕΠΟΛΑΣ ΧΡΗΜΑΤΙΣΤΗΡΙΑΚΗ Α.Ε.Π.Ε.Υ.	01/04/2019
ΠΕΙΡΑΙΩΣ ΜΟΝΟΠΡΟΣΩΠΗ Α.Ε.Π.Ε.Υ.	04/05/2015
ΜΠΛΕ ΚΕΔΡΟΣ (ΚΟ)	Κύρια Αγορά
ΤΡΑΠΕΖΑ ΟΡΤΙΜΑ BANK Α.Ε.	16/10/2023
ΤΡΑΠΕΖΑ ΟΡΤΙΜΑ BANK Α.Ε.	08/11/2023
ΜΥΤΙΛΗΝΑΙΟΣ (ΚΟ)	Κύρια Αγορά
ΒΕΤΑ ΧΡΗΜΑΤΙΣΤΗΡΙΑΚΗ Α.Ε.Π.Ε.Υ.	11/04/2022
EUROBANK EQUITIES ΜΟΝΟΠΡΟΣΩΠΗ Α.Ε.Π.Ε.Υ.	20/09/2017
GREENPOST TRADING EUROPE LTD	12/06/2023
MERIT ΧΡΗΜΑΤΙΣΤΗΡΙΑΚΗ Α.Ε.Π.Ε.Υ.	25/02/2019
ΑΛΦΑ FINANCE ΜΟΝΟΠΡΟΣΩΠΗ ΑΕΠΕΥ	15/04/2019
ΕΘΝΙΚΗ ΧΡΗΜΑΤΙΣΤΗΡΙΑΚΗ ΜΟΝΟΠΡΟΣΩΠΗ ΑΕΠΕΥ	02/01/1900
ΠΕΙΡΑΙΩΣ ΜΟΝΟΠΡΟΣΩΠΗ Α.Ε.Π.Ε.Υ.	04/05/2015
ΟΛΠ (ΚΟ)	Κύρια Αγορά
EUROBANK EQUITIES ΜΟΝΟΠΡΟΣΩΠΗ Α.Ε.Π.Ε.Υ.	06/02/2019
ΟΠΑΠ (ΚΟ)	Κύρια Αγορά
ΒΕΤΑ ΧΡΗΜΑΤΙΣΤΗΡΙΑΚΗ Α.Ε.Π.Ε.Υ.	11/04/2022
EUROBANK EQUITIES ΜΟΝΟΠΡΟΣΩΠΗ Α.Ε.Π.Ε.Υ.	22/10/2006
GREENPOST TRADING EUROPE LTD	12/06/2023
MERIT ΧΡΗΜΑΤΙΣΤΗΡΙΑΚΗ Α.Ε.Π.Ε.Υ.	20/03/2017
ΑΛΦΑ FINANCE ΜΟΝΟΠΡΟΣΩΠΗ ΑΕΠΕΥ	09/01/2006
ΕΘΝΙΚΗ ΧΡΗΜΑΤΙΣΤΗΡΙΑΚΗ ΜΟΝΟΠΡΟΣΩΠΗ ΑΕΠΕΥ	02/01/1900
ΕΛΛΗΝΟΑΜΕΡΙΚΑΝΙΚΗ ΧΡΗΜΑΤΙΣΤΗΡΙΑΚΗ ΑΕΠΕΥ	25/07/2014
ΠΕΙΡΑΙΩΣ ΜΟΝΟΠΡΟΣΩΠΗ Α.Ε.Π.Ε.Υ.	04/05/2015
ΟΤΕ (ΚΟ)	Κύρια Αγορά
ΒΕΤΑ ΧΡΗΜΑΤΙΣΤΗΡΙΑΚΗ Α.Ε.Π.Ε.Υ.	11/04/2022
EUROBANK EQUITIES ΜΟΝΟΠΡΟΣΩΠΗ Α.Ε.Π.Ε.Υ.	22/10/2006
GREENPOST TRADING EUROPE LTD	12/06/2023
MERIT ΧΡΗΜΑΤΙΣΤΗΡΙΑΚΗ Α.Ε.Π.Ε.Υ.	20/03/2017
ΑΛΦΑ FINANCE ΜΟΝΟΠΡΟΣΩΠΗ ΑΕΠΕΥ	09/01/2006
ΕΘΝΙΚΗ ΧΡΗΜΑΤΙΣΤΗΡΙΑΚΗ ΜΟΝΟΠΡΟΣΩΠΗ ΑΕΠΕΥ	02/01/1900
ΕΛΛΗΝΟΑΜΕΡΙΚΑΝΙΚΗ ΧΡΗΜΑΤΙΣΤΗΡΙΑΚΗ ΑΕΠΕΥ	25/07/2014
ΛΕΩΝ ΔΕΠΟΛΑΣ ΧΡΗΜΑΤΙΣΤΗΡΙΑΚΗ Α.Ε.Π.Ε.Υ.	20/04/2015
ΠΕΙΡΑΙΩΣ ΜΟΝΟΠΡΟΣΩΠΗ Α.Ε.Π.Ε.Υ.	08/09/2008
ΠΑΠΟΥΤΣΑΝΗΣ (ΚΟ)	Κύρια Αγορά
ΒΕΤΑ ΧΡΗΜΑΤΙΣΤΗΡΙΑΚΗ Α.Ε.Π.Ε.Υ.	25/11/2013
ΑΛΦΑ FINANCE ΜΟΝΟΠΡΟΣΩΠΗ ΑΕΠΕΥ	19/11/2018
ΠΕΙΡΑΙΩΣ FINANCIAL HOLD (ΚΟ)	Κύρια Αγορά
EUROBANK EQUITIES ΜΟΝΟΠΡΟΣΩΠΗ Α.Ε.Π.Ε.Υ.	22/10/2006
EUROXX ΧΡΗΜΑΤΙΣΤΗΡΙΑΚΗ Α.Ε.Π.Ε.Υ.	15/02/2016
GREENPOST TRADING EUROPE LTD	12/06/2023
MERIT ΧΡΗΜΑΤΙΣΤΗΡΙΑΚΗ Α.Ε.Π.Ε.Υ.	16/09/2013
ΑΛΦΑ FINANCE ΜΟΝΟΠΡΟΣΩΠΗ ΑΕΠΕΥ	15/04/2019
ΕΘΝΙΚΗ ΧΡΗΜΑΤΙΣΤΗΡΙΑΚΗ ΜΟΝΟΠΡΟΣΩΠΗ ΑΕΠΕΥ	02/01/1900
ΕΛΛΗΝΟΑΜΕΡΙΚΑΝΙΚΗ ΧΡΗΜΑΤΙΣΤΗΡΙΑΚΗ ΑΕΠΕΥ	25/07/2014
ΛΕΩΝ ΔΕΠΟΛΑΣ ΧΡΗΜΑΤΙΣΤΗΡΙΑΚΗ Α.Ε.Π.Ε.Υ.	30/11/2018
ΠΕΙΡΑΙΩΣ ΜΟΝΟΠΡΟΣΩΠΗ Α.Ε.Π.Ε.Υ.	16/02/2009
ΠΕΤΡΟΠΟΥΛΟΣ ΠΕΤΡΟΣ (ΚΟ)	Κύρια Αγορά
EUROBANK EQUITIES ΜΟΝΟΠΡΟΣΩΠΗ Α.Ε.Π.Ε.Υ.	01/04/2019
ΠΑΝΤΕΛΑΚΗΣ ΧΡΗΜΑΤΙΣΤΗΡΙΑΚΗ Α.Ε.Π.Ε.Υ.	16/03/2020
ΠΛΑΣΤΙΚΑ ΘΡΑΚΗΣ (ΚΟ)	Κύρια Αγορά
EUROBANK EQUITIES ΜΟΝΟΠΡΟΣΩΠΗ Α.Ε.Π.Ε.Υ.	26/03/2018
ΑΛΦΑ FINANCE ΜΟΝΟΠΡΟΣΩΠΗ ΑΕΠΕΥ	26/03/2018
ΡΕΒΟΪΛ (ΚΟ)	Κύρια Αγορά
ΒΕΤΑ ΧΡΗΜΑΤΙΣΤΗΡΙΑΚΗ Α.Ε.Π.Ε.Υ.	26/06/2023
ΣΑΡΑΝΤΗΣ ΓΡ. (ΚΟ)	Κύρια Αγορά
ΒΕΤΑ ΧΡΗΜΑΤΙΣΤΗΡΙΑΚΗ Α.Ε.Π.Ε.Υ.	14/05/2012
EUROBANK EQUITIES ΜΟΝΟΠΡΟΣΩΠΗ Α.Ε.Π.Ε.Υ.	24/10/2016
ΣΙΔΜΑ ΜΕΤΑΛΛΟΥΡΓΙΚΗ (ΚΟ)	Κύρια Αγορά
ΤΡΑΠΕΖΑ ΟΡΤΙΜΑ BANK Α.Ε.	25/05/2023
ΤΕΡΝΑ ΕΝΕΡΓΕΙΑΚΗ (ΚΟ)	Κύρια Αγορά
EUROBANK EQUITIES ΜΟΝΟΠΡΟΣΩΠΗ Α.Ε.Π.Ε.Υ.	24/05/2021
ΠΕΙΡΑΙΩΣ ΜΟΝΟΠΡΟΣΩΠΗ Α.Ε.Π.Ε.Υ.	09/12/2019

Πίνακας Μετοχών Υπό Ειδική Διαπραγμάτευση

Χρεόγραφο	Κατηγορία Διαπραγμάτευσης
Ειδικός Διαπραγματευτής	Έναρξη Ειδικής Διαπραγμάτευσης
ΤΕΧΝΙΚΗ ΟΛΥΜΠΙΑΚΗ (ΚΟ)	Κύρια Αγορά
ΤΡΑΠΕΖΑ ΟΡΤΙΜΑ BANK Α.Ε.	05/07/2023
ΤΖΙΡΑΚΙΑΝ ΠΡΟΦΙΛ (ΚΟ)	Κύρια Αγορά
ΛΕΩΝ ΔΕΠΟΛΑΣ ΧΡΗΜΑΤΙΣΤΗΡΙΑΚΗ Α.Ε.Π.Ε.Υ.	19/07/2021
ΤΡΑΠΕΖΑ ΟΡΤΙΜΑ BANK (ΚΟ)	Κύρια Αγορά
ΤΡΑΠΕΖΑ ΟΡΤΙΜΑ BANK Α.Ε.	06/11/2023

Γνωστοποιήσεις Συναλλαγών - Κατάλογος Υπόχρεων Προσώπων

Ημερομηνία Υποβολής [1]	Επωνυμία	Λόγος Υποβολής [2]	Υπόχρεος	Ιδιότητα Υποχρέου	Σχέση με τον Υπόχρεο	Ημερομηνία Συναλλαγής	Αγορά	Όγκος Συναλλαγών	Αξία Συναλλαγών	Φύση Συναλλαγής [3]	Είδος Χρηματικού μέσου	Παρατηρήσεις [4]
17/11/2023	TRADE ESTATES ΑΝΩΝΥΜΗ ΕΤΑΙΡΕΙΑ ΕΠΕΝΔΥΣΕΩΝ ΑΚΙΝΗΤΗΣ ΠΕΡΙΟΥΣΙΑΣ	B	ΦΟΥΡΛΗΣ ΒΑΣΙΛΕΙΟΣ	Πρόεδρος ΔΣ	Συνδεδόμενο Νομικό Πρόσωπο	16/11/2023	ΑΞΙΩΝ ΧΑ	9,900	17,696.20	A	Μετοχή	1
17/11/2023	ΕΝΤΕΡΣΟΦΤ Α.Ε. ΠΑΡΑΓΩΓΗΣ & ΕΜΠΟΡΙΑΣ ΛΟΓΙΣΜΙΚΟΥ & ΥΠΗΡΕΣΙΩΝ	A	ΠΑΠΑΧΡΙΣΤΟΠΟΥΛΟΥ ΑΙΚΑΤΕΡΙΝΗ	Μέλος ΔΣ Εκτελεστικό	Ο Ιδιος	15/11/2023	ΑΞΙΩΝ ΧΑ	5,000	30,000.00	Π	Μετοχή	1
17/11/2023	ΕΝΤΕΡΣΟΦΤ Α.Ε. ΠΑΡΑΓΩΓΗΣ & ΕΜΠΟΡΙΑΣ ΛΟΓΙΣΜΙΚΟΥ & ΥΠΗΡΕΣΙΩΝ	A	ΠΑΠΑΧΡΙΣΤΟΠΟΥΛΟΥ ΑΙΚΑΤΕΡΙΝΗ	Μέλος ΔΣ Εκτελεστικό	Ο Ιδιος	16/11/2023	ΑΞΙΩΝ ΧΑ	5,000	30,500.00	Π	Μετοχή	1

Σημειώσεις Γνωστοποιήσεων Συναλλαγών

Για περισσότερες πληροφορίες επί των γνωστοποιήσεων συναλλαγών επισκεφτείτε την ιστοσελίδα <http://athexgroup.gr/el/web/guest/companies-info-trade-notifications>

[1] - Η Ημερομηνία Υποβολής αφορά την Ημερομηνία που η Γνωστοποίηση παρελήφθη από το Χ.Α.

[2] - Λόγος Υποβολής: Α: Πρόσωπο που ασκεί Διευθυντικά καθήκοντα, Β: Πρόσωπο που έχει στενό δεσμό με πρόσωπο που ασκεί Διευθυντικά καθήκοντα.

[3] - Φύση Συναλλαγής: Α: Αγορά, Π: Πώληση.

[4] - Παρατηρήσεις: 1 - Λόγω Συμμετοχής σε ΑΜΚ, 2 - Λόγω Εξάσκησης Δικαιώματος Προαίρεσης αγοράς μετοχών που παρέχεται στο προσωπικό, 3 - Λόγω Δωρεάς, 4 - Λόγω Συγχώνευσης ή Διάσπασης κλπ, 5 - Λόγω Μετατροπής ή Ανταλλαγής Ομολογιών, 6 - Ανταλλαγή λόγω Προαιρετικής Δημόσιας Πρότασης.

Υποκείμενη Αγορά				Αγορά Παραγώγων													
Ανωτ Τιμή	Κατωτ Τιμή	Τιμή κλεισ.	Μεταβ.	Μήνας Παράδοσης	Ανοιγμα	Ανωτ Τιμή	Κατωτ Τιμή	Τελ Τιμή	Τιμή κλεισ.	Τελευταία ζήτηση	Τελευταία προσφορά	Τιμή Εκκαθάρισης*	Υψηλό ζωής	Χαμηλό ζωής	Πράξεις	Όγκος	Ανοικτές θέσεις
FTSE/X.A. Large Cap				(Μονάδα Διαπραγμάτευσης: 1 Μονάδα Δείκτη x 2€, Χρηματικός Διακανονισμός)													
3,088.25	3,010.11	3,048.64	1.19%	Νοέμβριος 2023	3,021.75	3,083.75	3,021.75	3,055.75	3,055.75	---	---	---	3,094.00	---	77	580	528
				Δεκέμβριος 2023	3,028.00	3,088.00	3,028.00	3,040.25	3,040.25	---	---	---	3,088.00	---	350	1,881	2,821
				Ιανουάριος 2024	3,060.00	3,060.00	3,040.75	3,040.75	3,040.75	---	---	---	3,060.00	---	6	22	64
				Μάρτιος 2024	---	---	---	---	3,032.75	---	---	---	---	---	---	---	---
				Ιούνιος 2024	---	---	---	---	3,049.25	---	---	---	---	---	---	---	---
				Σεπτέμβριος 2024	---	---	---	---	3,064.50	---	---	---	---	---	---	---	---
FTSE/X.A. Τράπεζες				(Μονάδα Διαπραγμάτευσης: 1 Μονάδα Δείκτη x 15€, Χρηματικός Διακανονισμός)													
1,071.92	1,018.69	1,059.82	3.79%	Δεκέμβριος 2023	1,045.00	1,075.00	1,045.00	1,060.00	1,060.00	---	---	---	1,075.00	---	14	115	1,844
				Μάρτιος 2024	---	---	---	---	1,028.00	---	---	---	---	---	---	---	---
				Ιούνιος 2024	---	---	---	---	1,033.50	---	---	---	---	---	---	---	---
				Σεπτέμβριος 2024	---	---	---	---	1,038.75	---	---	---	---	---	---	---	---
MSCI GREECE REBASED				(Μονάδα Διαπραγμάτευσης: 1 Μονάδα Δείκτη x 2€, Χρηματικός Διακανονισμός)													
4,971.14	4,825.25	4,898.13	1.37%	Νοέμβριος 2023	5,030.75	5,030.75	5,030.75	5,030.75	5,030.75	---	---	---	5,030.75	---	3	80	80
				Δεκέμβριος 2023	5,019.75	5,019.75	5,019.75	5,019.75	5,019.75	---	---	---	5,019.75	---	3	80	23
				Ιανουάριος 2024	---	---	---	---	4,801.75	---	---	---	4,683.25	---	---	---	---
				Φεβρουάριος 2024	---	---	---	---	4,856.50	---	---	---	---	---	---	---	---
				Μάρτιος 2024	---	---	---	---	4,864.00	---	---	---	---	---	---	---	---
				Απρίλιος 2024	---	---	---	---	4,873.25	---	---	---	---	---	---	---	---
				Ιούνιος 2024	---	---	---	---	4,890.25	---	---	---	---	---	---	---	---
				Σεπτέμβριος 2024	---	---	---	---	4,914.75	---	---	---	---	---	---	---	---

Σημειώσεις Παραγώγων

Τις τιμές εκκαθάρισης και τις τελικές ανοικτές θέσεις μπορείτε να τις ανακτήσετε στο ακόλουθο path <http://www.helex.gr/el/web/guest/statistics-end-of-day-derivatives>

Υποκείμενη Αγορά				Αγορά Παραγώγων													
Ανωτ Τιμή	Κατωτ Τιμή	Τιμή κλεισ.	Μεταβ.	Μήνας Παράδοσης	Άνοιγμα	Ανωτ Τιμή	Κατωτ Τιμή	Τελ Τιμή	Τιμή κλεισ.	Τελευταία ζήτηση	Τελευταία προσφορά	Τιμή Εκκαθάρισης*	Υψηλό ζωής	Χαμηλό ζωής	Πράξεις	Όγκος	Ανοικτές θέσεις
(Μέγεθος Συμβολαίου: 100 Χρεόγραφα, Φυσική Παράδοση)																	
ALPHA ΥΠΗΡΕΣΙΩΝ ΣΥΜΜ (ΚΟ)				Δεκέμβριος 2023	1.48	1.56	1.48	1.51	1.51	---	---	---	1.65	---	480	22,943	195,555
1.5465	1.47	1.515	1.92%	Μάρτιος 2024	---	---	---	---	1.47	---	---	---	1.50	---	---	---	35
				Ιούνιος 2024	---	---	---	---	1.45	---	---	---	1.47	---	---	---	---
				Σεπτέμβριος 2024	---	---	---	---	1.51	---	---	---	---	---	---	---	---
(Μέγεθος Συμβολαίου: 100 Χρεόγραφα, Φυσική Παράδοση)																	
AUTOHELLAS (ΚΟ)				Δεκέμβριος 2023	12.78	12.78	12.72	12.72	12.72	---	---	---	14.22	---	5	10	183
12.86	12.52	12.86	1.26%	Μάρτιος 2024	---	---	---	---	12.78	---	---	---	---	---	---	---	---
				Ιούνιος 2024	---	---	---	---	12.85	---	---	---	---	---	---	---	---
				Σεπτέμβριος 2024	---	---	---	---	12.92	---	---	---	---	---	---	---	---
(Μέγεθος Συμβολαίου: 100 Χρεόγραφα, Φυσική Παράδοση)																	
CENERGY HOLDINGS (ΚΑ)				Δεκέμβριος 2023	6.93	6.96	6.83	6.83	6.83	---	---	---	7.22	---	10	24	4,628
6.98	6.8	6.8	-1.88%	Μάρτιος 2024	---	---	---	---	6.98	---	---	---	---	---	---	---	---
				Ιούνιος 2024	---	---	---	---	7.01	---	---	---	---	---	---	---	---
				Σεπτέμβριος 2024	---	---	---	---	7.05	---	---	---	---	---	---	---	---
(Μέγεθος Συμβολαίου: 100 Χρεόγραφα, Φυσική Παράδοση)																	
COCA-COLA HBC AG (ΚΟ)				Δεκέμβριος 2023	24.31	24.58	24.31	24.37	24.37	---	---	---	27.19	---	7	13	565
24.5	24.02	24.2	1.17%	Μάρτιος 2024	---	---	---	---	24.08	---	---	---	---	---	---	---	---
				Ιούνιος 2024	---	---	---	---	24.21	---	---	---	---	---	---	---	---
				Σεπτέμβριος 2024	---	---	---	---	24.33	---	---	---	---	---	---	---	---
(Μέγεθος Συμβολαίου: 100 Χρεόγραφα, Φυσική Παράδοση)																	
EUROBANK HOLDINGS (ΚΟ)				Δεκέμβριος 2023	1.60	1.69	1.60	1.67	1.67	---	---	---	1.69	---	268	7,665	34,923
1.6995	1.588	1.67	4.37%	Μάρτιος 2024	---	---	---	---	1.61	---	---	---	---	---	---	---	---
				Ιούνιος 2024	---	---	---	---	1.62	---	---	---	---	---	---	---	---
				Σεπτέμβριος 2024	---	---	---	---	1.63	---	---	---	---	---	---	---	---
(Μέγεθος Συμβολαίου: 100 Χρεόγραφα, Φυσική Παράδοση)																	
FOURLIS ΣΥΜΜΕΤΟΧΩΝ (ΚΟ)				Δεκέμβριος 2023	4.22	4.28	4.12	4.12	4.12	---	---	---	4.65	---	22	61	916
4.275	4.105	4.14	-1.08%	Μάρτιος 2024	---	---	---	---	4.21	---	---	---	---	---	---	---	---
				Ιούνιος 2024	---	---	---	---	4.24	---	---	---	---	---	---	---	---
				Σεπτέμβριος 2024	---	---	---	---	4.26	---	---	---	---	---	---	---	---
(Μέγεθος Συμβολαίου: 100 Χρεόγραφα, Φυσική Παράδοση)																	
HELLENIQ ENERGY (ΚΟ)				Δεκέμβριος 2023	7.86	7.94	7.86	7.88	7.88	---	---	---	7.94	---	5	6	1,310
7.9	7.79	7.9	1.28%	Μάρτιος 2024	---	---	---	---	7.85	---	---	---	---	---	---	---	---
				Ιούνιος 2024	---	---	---	---	7.89	---	---	---	---	---	---	---	---
				Σεπτέμβριος 2024	---	---	---	---	7.93	---	---	---	---	---	---	---	---

Σημειώσεις Παραγώγων

Τις τιμές εκκαθάρισης και τις τελικές ανοικτές θέσεις μπορείτε να τις ανακτήσετε στο ακόλουθο path <http://www.helex.gr/el/web/guest/statistics-end-of-day-derivatives>

Υποκείμενη Αγορά				Αγορά Παραγώγων										Ανοικτές θέσεις			
Ανωτ Τιμή	Κατωτ Τιμή	Τιμή κλεισ.	Μεταβ.	Μήνας Παράδοσης	Άνοιγμα	Ανωτ Τιμή	Κατωτ Τιμή	Τελ Τιμή	Τιμή κλεισ.	Τελευταία ζήτηση	Τελευταία προσφορά	Τιμή Εκκαθάρισης*	Υψηλό ζωής	Χαμηλό ζωής	Πράξεις	Όγκος	Ανοικτές θέσεις
(Μέγεθος Συμβολαίου: 100 Χρεόγραφα, Φυσική Παράδοση)																	
INTRACOM HOLDINGS (ΚΟ)				Δεκέμβριος 2023	2.45	2.59	2.44	2.46	2.46	---	---	---	2.59	---	121	1,561	6,027
2.53	2.42	2.48	2.48%	Μάρτιος 2024	---	---	---	---	2.44	---	---	---	---	---	---	---	---
				Ιούνιος 2024	---	---	---	---	2.45	---	---	---	---	---	---	---	---
				Σεπτέμβριος 2024	---	---	---	---	2.46	---	---	---	---	---	---	---	---
(Μέγεθος Συμβολαίου: 100 Χρεόγραφα, Φυσική Παράδοση)																	
INTRAKAT (ΚΟ)				Δεκέμβριος 2023	3.50	3.51	3.48	3.48	3.48	---	---	---	3.52	---	8	101	6,972
3.51	3.445	3.49	0.00%	Μάρτιος 2024	---	---	---	---	3.52	---	---	3.58	---	---	---	---	1,451
				Ιούνιος 2024	---	---	---	---	3.53	---	---	---	---	---	---	---	---
				Σεπτέμβριος 2024	---	---	---	---	3.55	---	---	---	---	---	---	---	---
(Μέγεθος Συμβολαίου: 100 Χρεόγραφα, Φυσική Παράδοση)																	
JUMBO (ΚΟ)				Δεκέμβριος 2023	25.50	25.79	25.28	25.28	25.28	---	---	---	28.13	---	23	103	775
27.12	26.5	26.64	-0.22%	Μάρτιος 2024	---	---	---	---	26.88	---	---	---	---	---	---	---	---
				Ιούνιος 2024	---	---	---	---	27.02	---	---	---	---	---	---	---	---
				Σεπτέμβριος 2024	---	---	---	---	27.16	---	---	---	---	---	---	---	---
(Μέγεθος Συμβολαίου: 100 Χρεόγραφα, Φυσική Παράδοση)																	
LAMDA DEVELOPMENT(ΚΟ)				Δεκέμβριος 2023	6.70	6.78	6.66	6.68	6.68	---	---	---	6.78	---	23	93	5,816
6.77	6.61	6.7	1.36%	Μάρτιος 2024	---	---	---	---	6.65	---	---	---	---	---	---	---	---
				Ιούνιος 2024	---	---	---	---	6.69	---	---	---	---	---	---	---	---
				Σεπτέμβριος 2024	---	---	---	---	6.72	---	---	---	---	---	---	---	---
(Μέγεθος Συμβολαίου: 100 Χρεόγραφα, Φυσική Παράδοση)																	
MIG (ΚΟ)				Δεκέμβριος 2023	4.10	4.12	4.10	4.12	4.12	---	---	---	4.70	---	2	2	66
4.26	4.05	4.16	4.13%	Μάρτιος 2024	---	---	---	---	4.02	---	---	---	---	---	---	---	---
				Ιούνιος 2024	---	---	---	---	4.04	---	---	---	---	---	---	---	---
				Σεπτέμβριος 2024	---	---	---	---	4.06	---	---	---	---	---	---	---	---
(Μέγεθος Συμβολαίου: 100 Χρεόγραφα, Φυσική Παράδοση)																	
QUEST ΣΥΜΜΕΤΟΧΩΝ (ΚΟ)				Δεκέμβριος 2023	---	---	---	---	5.73	---	---	---	6.25	---	---	---	94
5.9	5.81	5.88	0.00%	Μάρτιος 2024	---	---	---	---	5.92	---	---	---	---	---	---	---	---
				Ιούνιος 2024	---	---	---	---	5.95	---	---	---	---	---	---	---	---
				Σεπτέμβριος 2024	---	---	---	---	5.98	---	---	---	---	---	---	---	---
(Μέγεθος Συμβολαίου: 100 Χρεόγραφα, Φυσική Παράδοση)																	
TITAN CEMENT (ΚΑ)				Δεκέμβριος 2023	19.40	19.40	19.20	19.21	19.21	---	---	---	19.40	---	4	6	951
19.38	19.12	19.12	-0.73%	Μάρτιος 2024	---	---	---	---	19.39	---	---	---	---	---	---	---	---
				Ιούνιος 2024	---	---	---	---	19.49	---	---	---	---	---	---	---	---
				Σεπτέμβριος 2024	---	---	---	---	19.59	---	---	---	---	---	---	---	---

Σημειώσεις Παραγώγων

Τις τιμές εκκαθάρισης και τις τελικές ανοικτές θέσεις μπορείτε να τις ανακτήσετε στο ακόλουθο path <http://www.helex.gr/el/web/guest/statistics-end-of-day-derivatives>

Υποκείμενη Αγορά				Αγορά Παραγώγων										Ανοικτές θέσεις			
Ανωτ Τιμή	Κατωτ Τιμή	Τιμή κλεισ.	Μεταβ.	Μήνας Παράδοσης	Άνοιγμα	Ανωτ Τιμή	Κατωτ Τιμή	Τελ Τιμή	Τιμή κλεισ.	Τελευταία ζήτηση	Τελευταία προσφορά	Τιμή Εκκαθάρισης*	Υψηλό ζωής	Χαμηλό ζωής	Πράξεις	Όγκος	Ανοικτές θέσεις
ΒΙΟΗΑΛCO SA/NV (ΚΑ)				(Μέγεθος Συμβολαίου: 100 Χρεόγραφα, Φυσική Παράδοση)													
5.47	5.18	5.47	5.40%	Δεκέμβριος 2023	5.27	5.48	5.27	5.43	5.43	---	---	---	6.66	---	99	421	5,459
				Μάρτιος 2024	---	---	---	---	5.22	---	---	---	---	---	---	---	---
				Ιούνιος 2024	---	---	---	---	5.25	---	---	---	---	---	---	---	---
				Σεπτέμβριος 2024	---	---	---	---	5.28	---	---	---	---	---	---	---	---
ΑΒΑΞ Α.Ε. (ΚΟ)				(Μέγεθος Συμβολαίου: 100 Χρεόγραφα, Φυσική Παράδοση)													
1.414	1.364	1.388	1.76%	Δεκέμβριος 2023	1.36	1.41	1.36	1.38	1.38	---	---	---	1.49	---	38	102	1,338
				Μάρτιος 2024	---	---	---	---	1.37	---	---	---	---	---	---	---	---
				Ιούνιος 2024	---	---	---	---	1.38	---	---	---	---	---	---	---	---
				Σεπτέμβριος 2024	---	---	---	---	1.39	---	---	---	---	---	---	---	---
ΑΔΜΗ ΣΥΜΜΕΤΟΧΩΝ Α.Ε. (ΚΟ)				(Μέγεθος Συμβολαίου: 100 Χρεόγραφα, Φυσική Παράδοση)													
2.075	2.035	2.05	0.24%	Δεκέμβριος 2023	2.07	2.08	2.05	2.07	2.07	---	---	---	2.42	---	37	217	24,785
				Μάρτιος 2024	---	---	---	---	2.06	---	---	---	---	---	---	---	---
				Ιούνιος 2024	---	---	---	---	2.07	---	---	---	---	---	---	---	---
				Σεπτέμβριος 2024	---	---	---	---	2.08	---	---	---	---	---	---	---	---
ΑΕΡΟΠΟΡΙΑ ΑΙΓΑΙΟΥ (ΚΟ)				(Μέγεθος Συμβολαίου: 100 Χρεόγραφα, Φυσική Παράδοση)													
12.16	11.9	11.98	0.00%	Δεκέμβριος 2023	12.06	12.18	11.96	12.00	12.00	---	---	---	13.64	---	55	362	5,191
				Μάρτιος 2024	---	---	---	---	12.30	---	---	---	11.69	---	---	---	258
				Ιούνιος 2024	---	---	---	---	12.13	---	---	---	---	---	---	---	---
				Σεπτέμβριος 2024	---	---	---	---	12.19	---	---	---	---	---	---	---	---
ΓΕΚ ΤΕΡΝΑ (ΚΟ)				(Μέγεθος Συμβολαίου: 100 Χρεόγραφα, Φυσική Παράδοση)													
13.52	13.36	13.4	0.15%	Δεκέμβριος 2023	13.57	13.60	13.45	13.47	13.47	---	---	---	13.79	---	18	41	6,206
				Μάρτιος 2024	---	---	---	---	13.47	---	---	---	---	---	---	---	---
				Ιούνιος 2024	---	---	---	---	13.54	---	---	---	---	---	---	---	---
				Σεπτέμβριος 2024	---	---	---	---	13.61	---	---	---	---	---	---	---	---
ΔΕΗ (ΚΟ)				(Μέγεθος Συμβολαίου: 100 Χρεόγραφα, Φυσική Παράδοση)													
10.43	10.2	10.29	0.88%	Δεκέμβριος 2023	10.25	10.49	10.25	10.36	10.36	---	---	---	10.69	---	208	1,115	24,105
				Μάρτιος 2024	10.45	10.45	10.45	10.45	10.45	---	---	---	10.60	---	1	2	814
				Ιούνιος 2024	---	---	---	---	10.32	---	---	---	---	---	---	---	---
				Σεπτέμβριος 2024	---	---	---	---	10.38	---	---	---	---	---	---	---	---
ΕΘΝΙΚΗ ΤΡΑΠΕΖΑ (ΚΟ)				(Μέγεθος Συμβολαίου: 100 Χρεόγραφα, Φυσική Παράδοση)													
6.35	5.778	6.12	5.88%	Δεκέμβριος 2023	5.69	6.08	5.67	6.00	6.00	---	---	---	6.43	---	1,488	29,033	25,040
				Μάρτιος 2024	5.87	6.00	5.87	5.99	5.99	---	---	---	6.00	---	3	23	580
				Ιούνιος 2024	---	---	---	---	5.85	---	---	---	---	---	---	---	---
				Σεπτέμβριος 2024	---	---	---	---	5.88	---	---	---	---	---	---	---	---

Σημειώσεις Παραγώγων

Τις τιμές εκκαθάρισης και τις τελικές ανοικτές θέσεις μπορείτε να τις ανακτήσετε στο ακόλουθο path <http://www.helex.gr/el/web/guest/statistics-end-of-day-derivatives>

Υποκείμενη Αγορά				Αγορά Παραγώγων										Ανοικτές θέσεις			
Ανωτ Τιμή	Κατωτ Τιμή	Τιμή κλεισ.	Μεταβ.	Μήνας Παράδοσης	Άνοιγμα	Ανωτ Τιμή	Κατωτ Τιμή	Τελ Τιμή	Τιμή κλεισ.	Τελευταία ζήτηση	Τελευταία προσφορά	Τιμή Εκκαθάρισης*	Υψηλό ζωής	Χαμηλό ζωής	Πράξεις	Όγκος	Ανοικτές θέσεις
(Μέγεθος Συμβολαίου: 100 Χρεόγραφα, Φυσική Παράδοση)																	
ΕΛΒΑΛΧΑΛΚΟΡ (ΚΟ)				Δεκέμβριος 2023	1.74	1.80	1.72	1.78	1.78	---	---	---	2.09	---	39	202	1,357
1.802	1.666	1.79	7.31%	Μάρτιος 2024	---	---	---	---	1.68	---	---	---	---	---	---	---	---
				Ιούνιος 2024	---	---	---	---	1.69	---	---	---	---	---	---	---	---
				Σεπτέμβριος 2024	---	---	---	---	1.70	---	---	---	---	---	---	---	---
(Μέγεθος Συμβολαίου: 100 Χρεόγραφα, Φυσική Παράδοση)																	
ΕΛΛΑΚΤΩΡ (ΚΟ)				Δεκέμβριος 2023	2.20	2.25	2.20	2.23	2.23	---	---	---	2.31	---	14	69	894
2.25	2.16	2.225	1.14%	Μάρτιος 2024	---	---	---	---	2.21	---	---	---	---	---	---	---	---
				Ιούνιος 2024	---	---	---	---	2.23	---	---	---	---	---	---	---	---
				Σεπτέμβριος 2024	---	---	---	---	2.24	---	---	---	---	---	---	---	---
(Μέγεθος Συμβολαίου: 100 Χρεόγραφα, Φυσική Παράδοση)																	
ΕΛΛΗΝ. ΧΡΗΜΑΤΙΣΤΗΡΙΑ-Χ.Α. (ΚΟ)				Δεκέμβριος 2023	5.16	5.33	5.16	5.24	5.24	---	---	---	5.33	---	75	590	9,010
5.35	5.14	5.26	2.34%	Μάρτιος 2024	---	---	---	---	5.17	---	---	---	---	---	---	---	---
				Ιούνιος 2024	---	---	---	---	5.20	---	---	---	---	---	---	---	---
				Σεπτέμβριος 2024	---	---	---	---	5.23	---	---	---	---	---	---	---	---
(Μέγεθος Συμβολαίου: 100 Χρεόγραφα, Φυσική Παράδοση)																	
ΕΥΔΑΠ (ΚΟ)				Δεκέμβριος 2023	5.84	5.87	5.80	5.87	5.87	---	---	---	6.52	---	14	38	2,393
5.9	5.72	5.9	1.72%	Μάρτιος 2024	---	---	---	---	5.84	---	---	---	---	---	---	---	---
				Ιούνιος 2024	---	---	---	---	5.87	---	---	---	---	---	---	---	---
				Σεπτέμβριος 2024	---	---	---	---	5.90	---	---	---	---	---	---	---	---
(Μέγεθος Συμβολαίου: 100 Χρεόγραφα, Φυσική Παράδοση)																	
ΜΟΤΟΡ ΟΙΛ (ΚΟ)				Δεκέμβριος 2023	22.52	22.53	22.45	22.45	22.45	---	---	---	24.10	---	4	6	1,147
22.64	22.24	22.24	-0.27%	Μάρτιος 2024	---	---	---	---	22.45	---	---	---	---	---	---	---	---
				Ιούνιος 2024	---	---	---	---	22.57	---	---	---	---	---	---	---	---
				Σεπτέμβριος 2024	---	---	---	---	22.68	---	---	---	---	---	---	---	---
(Μέγεθος Συμβολαίου: 100 Χρεόγραφα, Φυσική Παράδοση)																	
ΜΥΤΙΛΗΝΑΙΟΣ (ΚΟ)				Δεκέμβριος 2023	35.53	35.70	34.55	34.62	34.62	---	---	---	38.12	---	131	377	3,682
35.5	34.34	34.44	-0.98%	Μάρτιος 2024	---	---	---	---	35.01	---	---	---	---	---	---	---	---
				Ιούνιος 2024	---	---	---	---	35.20	---	---	---	---	---	---	---	---
				Σεπτέμβριος 2024	---	---	---	---	35.38	---	---	---	---	---	---	---	---
(Μέγεθος Συμβολαίου: 100 Χρεόγραφα, Φυσική Παράδοση)																	
ΟΛΠ (ΚΟ)				Δεκέμβριος 2023	21.62	21.70	21.62	21.70	21.70	---	---	---	22.35	---	2	6	207
21.95	21.3	21.35	-1.61%	Μάρτιος 2024	---	---	---	---	21.84	---	---	---	---	---	---	---	---
				Ιούνιος 2024	---	---	---	---	21.96	---	---	---	---	---	---	---	---
				Σεπτέμβριος 2024	---	---	---	---	22.07	---	---	---	---	---	---	---	---

Σημειώσεις Παραγώγων

Τις τιμές εκκαθάρισης και τις τελικές ανοικτές θέσεις μπορείτε να τις ανακτήσετε στο ακόλουθο path <http://www.helex.gr/el/web/guest/statistics-end-of-day-derivatives>

Υποκείμενη Αγορά				Αγορά Παραγώγων										Ανοικτές θέσεις			
Ανωτ Τιμή	Κατωτ Τιμή	Τιμή κλεισ.	Μεταβ.	Μήνας Παράδοσης	Άνοιγμα	Ανωτ Τιμή	Κατωτ Τιμή	Τελ Τιμή	Τιμή κλεισ.	Τελευταία ζήτηση	Τελευταία προσφορά	Τιμή Εκκαθάρισης*	Υψηλό ζωής	Χαμηλό ζωής	Πράξεις	Όγκος	(Μέγεθος Συμβολαίου: 100 Χρεόγραφα, Φυσική Παράδοση)
ΟΠΑΠ (ΚΟ)				(Μέγεθος Συμβολαίου: 100 Χρεόγραφα, Φυσική Παράδοση)													
15.07	14.75	14.75	-2.12%	Δεκέμβριος 2023	15.10	15.13	14.84	14.85	14.85	---	---	---	16.20	---	62	271	2,033
				Μάρτιος 2024	---	---	---	---	15.17	---	---	---	---	---	---	---	---
				Ιούνιος 2024	---	---	---	---	15.25	---	---	---	---	---	---	---	---
				Σεπτέμβριος 2024	---	---	---	---	15.33	---	---	---	---	---	---	---	---
ΟΤΕ (ΚΟ)				(Μέγεθος Συμβολαίου: 100 Χρεόγραφα, Φυσική Παράδοση)													
12.82	12.64	12.66	-0.08%	Δεκέμβριος 2023	12.76	12.85	12.71	12.73	12.73	---	---	---	14.17	---	135	537	7,868
				Μάρτιος 2024	---	---	---	---	12.95	---	---	---	13.12	---	---	---	14
				Ιούνιος 2024	---	---	---	---	12.82	---	---	---	---	---	---	---	---
				Σεπτέμβριος 2024	---	---	---	---	12.89	---	---	---	---	---	---	---	---
ΠΕΙΡΑΙΩΣ FINANCIAL HOLD (ΚΟ)				(Μέγεθος Συμβολαίου: 100 Χρεόγραφα, Φυσική Παράδοση)													
3.224	3.07	3.14	2.28%	Δεκέμβριος 2023	3.08	3.23	3.08	3.15	3.15	---	---	---	3.36	---	571	14,072	78,278
				Μάρτιος 2024	---	---	---	---	3.09	---	---	---	---	---	---	---	---
				Ιούνιος 2024	---	---	---	---	3.11	---	---	---	---	---	---	---	---
				Σεπτέμβριος 2024	---	---	---	---	3.12	---	---	---	---	---	---	---	---
ΤΕΡΝΑ ΕΝΕΡΓΕΙΑΚΗ (ΚΟ)				(Μέγεθος Συμβολαίου: 100 Χρεόγραφα, Φυσική Παράδοση)													
15.45	15.08	15.21	-1.23%	Δεκέμβριος 2023	15.43	15.52	15.12	15.33	15.33	---	---	---	17.23	---	57	167	15,286
				Μάρτιος 2024	---	---	---	---	15.50	---	---	---	---	---	---	---	---
				Ιούνιος 2024	---	---	---	---	15.59	---	---	---	---	---	---	---	---
				Σεπτέμβριος 2024	---	---	---	---	15.66	---	---	---	---	---	---	---	---
ΤΡΑΠΕΖΑ ΟΡΤΙΜΑ BANK (ΚΟ)				(Μέγεθος Συμβολαίου: 100 Χρεόγραφα, Φυσική Παράδοση)													
7.19	7.131	7.19	0.56%	Δεκέμβριος 2023	7.12	7.12	7.12	7.12	7.12	---	---	---	7.12	---	1	5	47
				Μάρτιος 2024	---	---	---	---	7.20	---	---	---	---	---	---	---	---
				Ιούνιος 2024	---	---	---	---	7.24	---	---	---	---	---	---	---	---
				Σεπτέμβριος 2024	---	---	---	---	7.27	---	---	---	---	---	---	---	---

Σημειώσεις Παραγώγων

Τις τιμές εκκαθάρισης και τις τελικές ανοικτές θέσεις μπορείτε να τις ανακτήσετε στο ακόλουθο path <http://www.helex.gr/el/web/guest/statistics-end-of-day-derivatives>

FTSE/X.A. Large Cap

(Μονάδα Διαπραγμάτευσης: 1 Μονάδα Δείκτη x 2€ - Τρόπος Εξάσκησης: Ευρωπαϊκός, Χρηματικός Διακανονισμός)

Τιμή Εξάσκησης	Δικαιώματα Αγοράς														Δικαιώματα Πώλησης																		
	Νοέμβριος 2023							Δεκέμβριος 2023							Λοιποί Μήνες		Νοέμβριος 2023							Δεκέμβριος 2023							Λοιποί Μήνες		Τιμή Εξάσκησης
	Ανοιγμα	Ανιτ Τιμή	Κατωτ Τιμή	Τελ Τιμή	Τιμή κλεισ.	Όγκος	Ανοικτές θέσεις	Ανοιγμα	Ανιτ Τιμή	Κατωτ Τιμή	Τελ Τιμή	Τιμή κλεισ.	Όγκος	Ανοικτές θέσεις	Όγκος	Ανοικτές θέσεις	Ανοιγμα	Ανιτ Τιμή	Κατωτ Τιμή	Τελ Τιμή	Τιμή κλεισ.	Όγκος	Ανοικτές θέσεις	Ανοιγμα	Ανιτ Τιμή	Κατωτ Τιμή	Τελ Τιμή	Τιμή κλεισ.	Όγκος	Ανοικτές θέσεις	Όγκος	Ανοικτές θέσεις	
1,975	-	-	-	-	-	-	0.00	0.00	0.00	-	1,030.00	-	-	-	-	-	-	0.00	0.00	0.00	-	0.01	-	-	0.00	0.00	0.00	-	0.01	-	-	1,975	
2,000	-	-	-	-	-	-	0.00	0.00	0.00	-	1,005.00	-	-	-	-	-	-	0.00	0.00	0.00	-	0.01	-	-	0.00	0.00	0.00	-	0.01	-	-	2,000	
2,050	-	-	-	-	-	-	0.00	0.00	0.00	-	955.00	-	-	-	-	-	-	0.00	0.00	0.00	-	0.01	-	-	0.00	0.00	0.00	-	0.01	-	-	2,050	
2,100	-	-	-	-	-	-	0.00	0.00	0.00	-	905.00	-	-	-	-	-	-	0.00	0.00	0.00	-	0.01	-	-	0.00	0.00	0.00	-	0.01	-	-	2,100	
2,150	-	-	-	-	-	-	0.00	0.00	0.00	-	855.00	-	-	-	-	-	-	0.00	0.00	0.00	-	0.01	-	-	0.00	0.00	0.00	-	0.01	-	-	2,150	
2,200	-	-	-	-	-	-	0.00	0.00	0.00	-	805.00	-	-	-	-	-	-	0.00	0.00	0.00	-	0.01	-	-	0.00	0.00	0.00	-	0.01	-	-	2,200	
2,250	-	-	-	-	-	-	0.00	0.00	0.00	-	756.00	-	-	-	-	-	-	0.00	0.00	0.00	-	0.02	-	-	0.00	0.00	0.00	-	0.02	-	-	2,250	
2,300	-	-	-	-	-	-	0.00	0.00	0.00	-	706.00	-	-	-	-	-	-	0.00	0.00	0.00	-	0.01	-	-	0.00	0.00	0.00	-	0.01	-	-	2,300	
2,350	-	-	-	-	-	-	0.00	0.00	0.00	-	656.00	-	-	-	-	-	-	0.00	0.00	0.00	-	0.01	-	-	0.00	0.00	0.00	-	0.01	-	-	2,350	
2,400	-	-	-	-	-	-	0.00	0.00	0.00	-	606.00	-	-	-	-	-	-	0.00	0.00	0.00	-	0.02	-	-	0.00	0.00	0.00	-	0.02	-	-	2,400	
2,450	0.00	0.00	0.00	-	-	-	0.00	0.00	0.00	-	556.00	-	-	-	-	-	-	0.00	0.00	0.00	-	0.06	-	-	0.00	0.00	0.00	-	0.06	-	-	2,450	
2,500	0.00	0.00	0.00	-	-	-	0.00	0.00	0.00	-	506.00	-	-	-	-	-	-	0.00	0.00	0.00	-	0.17	-	-	0.00	0.00	0.00	-	0.17	-	-	2,500	
2,550	0.00	0.00	0.00	-	-	-	0.00	0.00	0.00	-	456.00	-	-	-	-	-	-	0.00	0.00	0.00	-	0.44	-	-	0.00	0.00	0.00	-	0.44	-	-	2,550	
2,600	0.00	0.00	0.00	-	-	-	0.00	0.00	0.00	-	407.00	-	-	-	-	-	-	0.00	0.00	0.00	-	1.00	-	-	0.00	0.00	0.00	-	1.00	-	-	2,600	
2,650	0.00	0.00	0.00	-	-	-	0.00	0.00	0.00	-	358.00	-	-	-	-	-	-	0.00	0.00	0.00	-	2.20	-	-	0.00	0.00	0.00	-	2.20	-	-	2,650	
2,700	0.00	0.00	0.00	-	-	-	0.00	0.00	0.00	-	311.00	-	-	-	-	-	-	0.00	0.00	0.00	-	4.50	-	-	0.00	0.00	0.00	-	4.50	-	-	2,700	
2,750	0.00	0.00	0.00	-	-	-	0.00	0.00	0.00	-	265.00	-	-	-	-	-	-	0.00	0.00	0.00	-	8.30	-	-	0.00	0.00	0.00	-	8.30	-	-	2,750	
2,800	270.00	270.00	270.00	270.00	-	1	20	0.00	0.00	0.00	-	221.00	-	20	0.00	270.00	0.00	-	2,801.00	-	130	0.00	0.00	0.00	-	14.50	-	-	0.00	0.00	0.00	2,800	
2,850	220.00	220.00	220.00	220.00	-	1	22	0.00	0.00	0.00	-	180.00	-	80	0.00	220.00	0.00	-	2,851.00	-	70	16.00	16.50	16.00	16.50	16.50	20	80	0.00	0.00	0.00	2,850	
2,900	165.00	165.00	165.00	165.00	-	1	27	0.00	0.00	0.00	-	144.00	-	40	0.00	165.00	0.00	-	2,901.00	-	120	0.00	0.00	0.00	-	37.00	-	40	0.00	0.00	0.00	2,900	
2,950	99.00	99.00	99.00	99.00	-	1	14	152.00	152.00	152.00	152.00	152.00	1	82	0.00	99.00	0.00	-	2,951.00	-	76	44.00	44.00	44.00	44.00	44.00	20	101	0.00	0.00	0.00	2,950	
3,000	57.00	57.00	57.00	57.00	-	1	89	99.50	99.50	99.00	99.50	99.50	80	236	0.00	57.00	0.00	-	3,001.00	-	192	60.00	60.00	55.00	59.00	59.00	16	86	0.00	0.00	0.00	3,000	
3,050	9.90	9.90	9.70	9.70	-	40	57	79.00	90.00	71.00	71.00	71.00	534	44	8.50	9.90	8.50	8.50	3,051.00	1	41	74.00	75.50	70.00	70.00	70.00	640	60	0.00	0.00	0.00	3,050	
3,100	7.00	7.00	7.00	7.00	-	1	73	52.50	77.50	49.00	49.00	49.00	63	42	0.00	7.00	0.00	-	3,101.00	-	21	101.00	101.00	101.00	101.00	101.00	20	20	0.00	0.00	0.00	3,100	
3,150	0.00	0.00	0.00	-	-	-	33	0.00	0.00	0.00	-	30.00	-	70	0.00	0.00	0.00	-	3,151.00	-	40	0.00	0.00	0.00	-	173.00	-	-	0.00	0.00	0.00	3,150	
3,200	0.00	0.00	0.00	-	-	-	-	0.00	0.00	0.00	-	20.00	-	-	0.00	0.00	0.00	-	3,201.00	-	-	0.00	0.00	0.00	-	213.00	-	-	0.00	0.00	0.00	3,200	
3,250	0.00	0.00	0.00	-	-	-	-	15.00	15.00	15.00	15.00	15.00	30	-	0.00	0.00	0.00	-	3,251.00	-	-	0.00	0.00	0.00	-	256.00	-	-	0.00	0.00	0.00	3,250	
3,300	0.00	0.00	0.00	-	-	-	-	0.00	0.00	0.00	-	8.10	-	-	0.00	0.00	0.00	-	3,301.00	-	-	0.00	0.00	0.00	-	301.00	-	-	0.00	0.00	0.00	3,300	
3,350	0.00	0.00	0.00	-	-	-	-	0.00	0.00	0.00	-	4.90	-	-	0.00	0.00	0.00	-	3,351.00	-	-	0.00	0.00	0.00	-	348.00	-	-	0.00	0.00	0.00	3,350	
3,400	0.00	0.00	0.00	-	-	-	-	0.00	0.00	0.00	-	2.90	-	-	0.00	0.00	0.00	-	3,401.00	-	-	0.00	0.00	0.00	-	395.00	-	-	0.00	0.00	0.00	3,400	
3,450	0.00	0.00	0.00	-	-	-	-	0.00	0.00	0.00	-	1.60	-	-	0.00	0.00	0.00	-	3,451.00	-	-	0.00	0.00	0.00	-	444.00	-	-	0.00	0.00	0.00	3,450	
3,500	-	-	-	-	-	-	-	0.00	0.00	0.00	-	0.91	-	-	-	-	-	-	0.00	0.00	0.00	-	493.00	-	-	0.00	0.00	0.00	-	-	3,500		
Σύνολα:							46	355					708	614	0	0				1	750						716	387	0	0			
Αριθμός Πράξεων:							8						39	0						1							41	0					

ALPHA ΥΠΗΡΕΣΙΩΝ ΣΥΜΜ (ΚΟ)

(Μέγεθος Συμβολαίου: 100 Χρέεγραφα, Τρόπος Εξάσκησης: Αμερικάνικος, Φυσική Παράδοση)

Τιμή Εξάσκησης	Δικαιώματα Αγοράς														Δικαιώματα Πώλησης																							
	Νοέμβριος 2023							Δεκέμβριος 2023							Λοιποί Μήνες		Νοέμβριος 2023							Δεκέμβριος 2023							Λοιποί Μήνες		Τιμή Εξάσκησης					
	Άνοιγμα	Ανιγν. Τιμή	Καπιτ. Τιμή	Τελ. Τιμή	Τιμή κλεισ.	Όγκος	Ανοικτές θέσεις	Άνοιγμα	Ανιγν. Τιμή	Καπιτ. Τιμή	Τελ. Τιμή	Τιμή κλεισ.	Όγκος	Ανοικτές θέσεις	Όγκος	Ανοικτές θέσεις	Άνοιγμα	Ανιγν. Τιμή	Καπιτ. Τιμή	Τελ. Τιμή	Τιμή κλεισ.	Όγκος	Ανοικτές θέσεις	Άνοιγμα	Ανιγν. Τιμή	Καπιτ. Τιμή	Τελ. Τιμή	Τιμή κλεισ.	Όγκος	Ανοικτές θέσεις	Όγκος	Ανοικτές θέσεις						
0.750						-	-	0.000	0.000	0.000		0.741	-	-			-	-	0.000	0.000	0.000		0.002	-	-			0.000	0.000	0.000		0.002		-	-			0.008
0.800						-	-	0.000	0.000	0.000		0.691	-	-			-	-	0.000	0.000	0.000		0.001	-	-			0.000	0.000	0.000		0.001	-	-			0.008	
0.850	0.000	0.000	0.000			-	-	0.000	0.000	0.000		0.641	-	-			0.000	0.000	0.000	1.85	-	-		0.001	-	-			0.000	0.000	0.000		0.001	-	-			0.009
0.900	0.000	0.000	0.000			-	-	0.000	0.000	0.000		0.591	-	-			0.000	0.000	0.000	1.90	-	-		0.001	-	-			0.000	0.000	0.000		0.001	-	-			0.009
0.950	0.000	0.000	0.000			-	-	0.000	0.000	0.000		0.542	-	-			0.000	0.000	0.000	1.95	-	-		0.001	-	-			0.000	0.000	0.000		0.001	-	-			0.010
1.000	0.000	0.000	0.000			-	-	0.000	0.000	0.000		0.492	-	-			0.000	0.000	0.000	2.00	-	-		0.001	-	-			0.000	0.000	0.000		0.001	-	-			0.010
1.100	0.000	0.000	0.000			-	-	0.000	0.000	0.000		0.392	-	-			0.000	0.000	0.000	2.10	-	-		0.001	-	-			0.000	0.000	0.000		0.001	-	-			0.011
1.200	0.000	0.000	0.000			-	-	0.000	0.000	0.000		0.294	-	-			0.000	0.000	0.000	2.20	-	-		0.002	-	-			0.000	0.000	0.000		0.002	-	-			0.012
1.300	0.000	0.000	0.000			-	-	0.000	0.000	0.000		0.203	-	-			0.000	0.000	0.000	2.30	-	-		0.011	-	-			0.000	0.000	0.000		0.011	-	-			0.013
1.400	0.000	0.000	0.000			-	-	0.000	0.000	0.000		0.126	-	-			0.000	0.000	0.000	2.40	-	-		0.034	-	-			0.000	0.000	0.000		0.034	-	-			0.014
1.500	0.000	0.000	0.000			-	-	0.000	0.000	0.000		0.069	-	-			0.000	0.000	0.000	2.50	-	-		0.077	-	-			0.000	0.000	0.000		0.077	-	-			0.015
1.600	0.000	0.000	0.000			-	-	0.000	0.000	0.000		0.033	-	-			0.000	0.000	0.000	2.60	-	-		0.141	-	-			0.000	0.000	0.000		0.141	-	-			0.016
1.700	0.000	0.000	0.000			-	-	0.000	0.000	0.000		0.014	-	-			0.000	0.000	0.000	2.70	-	-		0.222	-	-			0.000	0.000	0.000		0.222	-	-			0.017
1.800	0.000	0.000	0.000			-	-	0.000	0.000	0.000		0.005	-	-			0.000	0.000	0.000	2.80	-	-		0.314	-	-			0.000	0.000	0.000		0.314	-	-			0.018
1.900	0.000	0.000	0.000			-	-	0.000	0.000	0.000		0.002	-	-			0.000	0.000	0.000	2.90	-	-		0.411	-	-			0.000	0.000	0.000		0.411	-	-			0.019
2.000	0.000	0.000	0.000			-	-	0.000	0.000	0.000		0.001	-	-			0.000	0.000	0.000	3.00	-	-		0.510	-	-			0.000	0.000	0.000		0.510	-	-			0.020
2.200	0.000	0.000	0.000			-	-	0.000	0.000	0.000		0.001	-	-			0.000	0.000	0.000	3.20	-	-		0.710	-	-			0.000	0.000	0.000		0.710	-	-			0.022
2.400						-	-	0.000	0.000	0.000		0.001	-	-			-	-	0.000	0.000	0.000		0.910	-	-			0.000	0.000	0.000		0.910	-	-			0.024	
Σύνολο:						0	0						0	0	0	0				0	0			0	0	0	0						0	0	0	0		
Αριθμός Πράξεων:						0						0		0						0.00				0		0							0		0			

ΔΕΗ (ΚΟ)

(Μέγεθος Συμβολαίου: 100 Χρεόγραφα, Τρόπος Εξάσκησης: Αμερικάνικος, Φυσική Παράδοση)

Τιμή Εξάσκησης	Δικαιώματα Αγοράς														Δικαιώματα Πώλησης																	
	Νοέμβριος 2023				Δεκέμβριος 2023				Λοιποί Μήνες		Νοέμβριος 2023				Δεκέμβριος 2023				Λοιποί Μήνες		Τιμή Εξάσκησης											
	Άνοιγμα	Ανιγν. Τιμή	Καπιτ. Τιμή	Τελ. Τιμή	Τιμή κλεισ.	Όγκος	Άνοιγ. θέσεις	Άνοιγμα	Ανιγν. Τιμή	Καπιτ. Τιμή	Τελ. Τιμή	Τιμή κλεισ.	Όγκος	Άνοιγ. θέσεις	Όγκος	Άνοιγ. θέσεις	Άνοιγμα	Ανιγν. Τιμή	Καπιτ. Τιμή	Τελ. Τιμή		Τιμή κλεισ.	Όγκος	Άνοιγ. θέσεις	Όγκος	Άνοιγ. θέσεις						
4.400						-	-	0.000	0.000	0.000		5.81	-	-										-	-	0.000	0.000	0.000	0.001	-	-	
4.800						-	-	0.000	0.000	0.000		5.41	-	-									-	-	0.000	0.000	0.000	0.001	-	-		0.048
5.200						-	-	0.000	0.000	0.000		5.01	-	-									-	-	0.000	0.000	0.000	0.001	-	-		0.052
5.600						-	-	0.000	0.000	0.000		4.61	-	-									-	-	0.000	0.000	0.000	0.001	-	-		0.056
6.000						-	-	0.000	0.000	0.000		4.21	-	-									-	-	0.000	0.000	0.000	0.001	-	-		0.060
6.400						-	-	0.000	0.000	0.000		3.81	-	-									-	-	0.000	0.000	0.000	0.001	-	-		0.064
6.800	0.000	0.000	0.000			-	-	0.000	0.000	0.000		3.41	-	-			0.000	0.000	0.000		7.80	-	-	0.000	0.000	0.000	0.001	-	-		0.068	
7.200	0.000	0.000	0.000			-	-	0.000	0.000	0.000		3.01	-	-			0.000	0.000	0.000		8.20	-	-	0.000	0.000	0.000	0.001	-	-		0.072	
7.600	0.000	0.000	0.000			-	-	0.000	0.000	0.000		2.61	-	-			0.000	0.000	0.000		8.60	-	-	0.000	0.000	0.000	0.001	-	-		0.076	
8.000	0.000	0.000	0.000			-	-	0.000	0.000	0.000		2.21	-	-			0.000	0.000	0.000		9.00	-	-	0.000	0.000	0.000	0.001	-	-		0.080	
8.400	0.000	0.000	0.000			-	-	0.000	0.000	0.000		1.82	-	-			0.000	0.000	0.000		9.40	-	-	0.000	0.000	0.000	0.007	-	-		0.084	
8.800	0.000	0.000	0.000			-	-	0.000	0.000	0.000		1.44	-	-			0.000	0.000	0.000		9.80	-	20	0.000	0.000	0.000	0.025	-	-		0.088	
9.200	0.000	0.000	0.000			-	-	0.000	0.000	0.000		1.08	-	-			0.000	0.000	0.000		10.20	-	25	0.000	0.000	0.000	0.067	-	-		0.092	
9.600	0.000	0.000	0.000			-	2	0.000	0.000	0.000		0.766	-	4			0.000	0.000	0.000		10.60	-	-	0.000	0.000	0.000	0.151	-	-		0.096	
10.000	0.000	0.000	0.000			-	10	0.000	0.000	0.000		0.509	-	3			0.000	0.000	0.000		11.00	-	-	0.000	0.000	0.000	0.293	-	-		0.100	
11.000	0.000	0.000	0.000			-	-	0.000	0.000	0.000		0.132	-	2			0.000	0.000	0.000		12.00	-	-	0.000	0.000	0.000	0.918	-	-		0.110	
12.000	0.000	0.000	0.000			-	-	0.000	0.000	0.000		0.021	-	-			0.000	0.000	0.000		13.00	-	-	0.000	0.000	0.000	1.81	-	-		0.120	
13.000	0.000	0.000	0.000			-	-	0.000	0.000	0.000		0.002	-	-			0.000	0.000	0.000		14.00	-	-	0.000	0.000	0.000	2.80	-	-		0.130	
14.000	0.000	0.000	0.000			-	-	0.000	0.000	0.000		0.001	-	-			0.000	0.000	0.000		15.00	-	-	0.000	0.000	0.000	3.80	-	-		0.140	
15.000	0.000	0.000	0.000			-	-	0.000	0.000	0.000		0.001	-	-			0.000	0.000	0.000		16.00	-	-	0.000	0.000	0.000	4.80	-	-		0.150	
16.000						-	-	0.000	0.000	0.000		0.001	-	-									-	-	0.000	0.000	0.000	5.80	-	-		0.160
Σύνολα:						0	12								0	9	0	0				0	45				0	0	0	0	0	
Αριθμός Πράξεων:						0									0		0					0.00						0		0		

ΕΘΝΙΚΗ ΤΡΑΠΕΖΑ (ΚΟ)

(Μέγεθος Συμβολαίου: 100 Χρεόγραφα, Τρόπος Εξάσκησης: Αμερικάνικος, Φυσική Παράδοση)

Τιμή Εξάσκησης	Δικαιώματα Αγοράς														Δικαιώματα Πώλησης																	
	Νοέμβριος 2023						Δεκέμβριος 2023						Λοιποί Μήνες		Νοέμβριος 2023						Δεκέμβριος 2023						Λοιποί Μήνες		Τιμή Εξάσκησης			
	Άνοιγμα	Ανιγτ Τιμή	Κατωτ Τιμή	Τελ Τιμή	Τιμή κλεισ.	Όγκος	Άνοιγμα	Ανιγτ Τιμή	Κατωτ Τιμή	Τελ Τιμή	Τιμή κλεισ.	Όγκος	Άνοιγτες θέσεις	Όγκος	Άνοιγτες θέσεις	Άνοιγμα	Ανιγτ Τιμή	Κατωτ Τιμή	Τελ Τιμή	Τιμή κλεισ.	Όγκος	Άνοιγτες θέσεις	Άνοιγμα	Ανιγτ Τιμή	Κατωτ Τιμή	Τελ Τιμή	Τιμή κλεισ.	Όγκος		Άνοιγτες θέσεις	Όγκος	Άνοιγτες θέσεις
2.600						-	-	0.000	0.000	0.000	3.18	-	-								-	-	0.000	0.000	0.000	0.001	-	-				0.026
2.800						-	-	0.000	0.000	0.000	2.98	-	-								-	-	0.000	0.000	0.000	0.001	-	-			0.028	
3.000						-	-	0.000	0.000	0.000	2.78	-	-								-	-	0.000	0.000	0.000	0.001	-	-			0.030	
3.200						-	-	0.000	0.000	0.000	2.59	-	-								-	-	0.000	0.000	0.000	0.001	-	-			0.032	
3.400	0.000	0.000	0.000			-	-	0.000	0.000	0.000	2.39	-	-			0.000	0.000	0.000			4.40	-	-	0.000	0.000	0.000	0.001	-	-			0.034
3.600	0.000	0.000	0.000			-	-	0.000	0.000	0.000	2.19	-	-			0.000	0.000	0.000			4.60	-	-	0.000	0.000	0.000	0.001	-	-			0.036
3.800	0.000	0.000	0.000			-	-	0.000	0.000	0.000	1.99	-	-			0.000	0.000	0.000			4.80	-	-	0.000	0.000	0.000	0.001	-	-			0.038
4.000	0.000	0.000	0.000			-	-	0.000	0.000	0.000	1.79	-	-			0.000	0.000	0.000			5.00	-	-	0.000	0.000	0.000	0.001	-	-			0.040
4.400	0.000	0.000	0.000			-	-	0.000	0.000	0.000	1.39	-	-			0.000	0.000	0.000			5.40	-	-	0.000	0.000	0.000	0.002	-	-			0.044
4.800	0.000	0.000	0.000			-	-	0.000	0.000	0.000	1.00	-	-			0.000	0.000	0.000			5.80	-	-	0.000	0.000	0.000	0.015	-	-			0.048
5.200	0.000	0.000	0.000			-	4	0.000	0.000	0.000	0.652	-	-			0.000	0.000	0.000			6.20	-	-	0.000	0.000	0.000	0.064	-	-			0.052
5.600	0.000	0.000	0.000			-	-	0.000	0.000	0.000	0.372	-	55			0.000	0.000	0.000	0.160	0.160	0.160	0.160	0.160	0.160	0.160	3	69			0.056		
6.000	0.000	0.000	0.000			-	-	0.257	0.257	0.257	0.257	0.257	11	-		0.000	0.000	0.000			7.00	-	-	0.000	0.000	0.000	0.396	-	-			0.060
6.400	0.000	0.000	0.000			-	-	0.000	0.000	0.000	0.078	-	-			0.000	0.000	0.000			7.40	-	-	0.000	0.000	0.000	0.690	-	-			0.064
6.800	0.000	0.000	0.000			-	-	0.000	0.000	0.000	0.029	-	-			0.000	0.000	0.000			7.80	-	-	0.000	0.000	0.000	1.04	-	-			0.068
7.200	0.000	0.000	0.000			-	-	0.000	0.000	0.000	0.010	-	-			0.000	0.000	0.000			8.20	-	-	0.000	0.000	0.000	1.42	-	-			0.072
7.600	0.000	0.000	0.000			-	-	0.000	0.000	0.000	0.003	-	-			0.000	0.000	0.000			8.60	-	-	0.000	0.000	0.000	1.82	-	-			0.076
8.000	0.000	0.000	0.000			-	-	0.000	0.000	0.000	0.001	-	-			0.000	0.000	0.000			9.00	-	-	0.000	0.000	0.000	2.22	-	-			0.080
8.400	0.000	0.000	0.000			-	-	0.000	0.000	0.000	0.001	-	-			0.000	0.000	0.000			9.40	-	-	0.000	0.000	0.000	2.62	-	-			0.084
Σύνολο:						0	4					11	55	0	0						0	0				3	1,454	0	0			
Αριθμός Πράξεων:						0						1		0							0.00					1		0				

ΟΠΑΠ (ΚΟ)

(Μέγεθος Συμβολαίου: 100 Χρέδγραμμα, Τρόπος Εξάσκησης: Αμερικάνικος, Φυσική Παράδοση)

Τιμή Εξάσκησης	Δικαιώματα Αγοράς													Δικαιώματα Πώλησης																
	Νοέμβριος 2023				Δεκέμβριος 2023				Λοιποί Μήνες					Νοέμβριος 2023				Δεκέμβριος 2023				Λοιποί Μήνες								
	Άνοιγμα	Ανιγν. Τιμή	Καπιτ. Τιμή	Τελ. Τιμή	Τιμή κλεισ.	Όγκος	Άνοικτες θέσεις	Άνοιγμα	Ανιγν. Τιμή	Καπιτ. Τιμή	Τελ. Τιμή	Τιμή κλεισ.	Όγκος	Άνοικτες θέσεις	Όγκος	Άνοικτες θέσεις	Άνοιγμα	Ανιγν. Τιμή	Καπιτ. Τιμή	Τελ. Τιμή	Τιμή κλεισ.	Όγκος	Άνοικτες θέσεις	Όγκος	Άνοικτες θέσεις	Τιμή Εξάσκησης				
9.200						-	0.000	0.000	0.000		5.88	-	-									-	-	0.000	0.000	0.000	0.001	-	-	0.092
9.600						-	0.000	0.000	0.000		5.49	-	-									-	-	0.000	0.000	0.000	0.001	-	-	0.096
10.000	0.000	0.000	0.000			-	0.000	0.000	0.000		5.09	-	-				0.000	0.000	0.000	11.00	-	-	0.000	0.000	0.000	0.001	-	-	0.100	
11.000	0.000	0.000	0.000			-	0.000	0.000	0.000		4.09	-	-				0.000	0.000	0.000	12.00	-	-	0.000	0.000	0.000	0.001	-	-	0.110	
12.000	0.000	0.000	0.000			-	0.000	0.000	0.000		3.09	-	-				0.000	0.000	0.000	13.00	-	-	0.000	0.000	0.000	0.001	-	-	0.120	
13.000	0.000	0.000	0.000			-	0.000	0.000	0.000		2.09	-	-				0.000	0.000	0.000	14.00	-	-	0.000	0.000	0.000	0.004	-	-	0.130	
14.000	0.000	0.000	0.000			-	0.000	0.000	0.000		1.15	-	-				0.000	0.000	0.000	15.00	-	-	0.000	0.000	0.000	0.061	-	-	0.140	
15.000	0.000	0.000	0.000			-	0.000	0.000	0.000		0.446	-	-				0.000	0.000	0.000	16.00	-	10	0.000	0.000	0.000	0.354	-	-	0.150	
16.000	0.000	0.000	0.000			-	0.000	0.000	0.000		0.107	-	167				0.000	0.000	0.000	17.00	-	-	0.000	0.000	0.000	1.02	-	-	0.160	
17.000	0.000	0.000	0.000			-	0.000	0.000	0.000		0.015	-	-				0.000	0.000	0.000	18.00	-	-	0.000	0.000	0.000	1.93	-	-	0.170	
18.000	0.000	0.000	0.000			-	0.000	0.000	0.000		0.001	-	-				0.000	0.000	0.000	19.00	-	-	0.000	0.000	0.000	2.93	-	-	0.180	
19.000	0.000	0.000	0.000			-	0.000	0.000	0.000		0.001	-	-				0.000	0.000	0.000	20.00	-	-	0.000	0.000	0.000	3.93	-	-	0.190	
20.000	0.000	0.000	0.000			-	0.000	0.000	0.000		0.006	-	-				0.000	0.000	0.000	21.00	-	-	0.000	0.000	0.000	4.93	-	-	0.200	
22.000	0.000	0.000	0.000			-	0.000	0.000	0.000		0.001	-	-				0.000	0.000	0.000	23.00	-	-	0.000	0.000	0.000	6.93	-	-	0.220	
24.000	0.000	0.000	0.000			-	0.000	0.000	0.000		0.001	-	-				0.000	0.000	0.000	25.00	-	-	0.000	0.000	0.000	8.93	-	-	0.240	
Σύνολο:						0	2					0	167	0	0							0	10				0	0	0	0
Αριθμός Πράξεων:						0						0		0								0.00					0		0	

ΟΤΕ (ΚΟ)

(Μέγεθος Συμβολαίου: 100 Χρεόγραφα, Τρόπος Εξάσκησης: Αμερικάνικος, Φυσική Παράδοση)

Τιμή Εξάσκησης	Δικαιώματα Αγοράς												Δικαιώματα Πώλησης												Τιμή Εξάσκησης					
	Νοέμβριος 2023				Δεκέμβριος 2023				Λοιποί Μήνες				Νοέμβριος 2023				Δεκέμβριος 2023				Λοιποί Μήνες									
	Άνοιγμα	Ανιψ. Τιμή	Κατωτ. Τιμή	Τελ. Τιμή	Τιμή κλεισ.	Όγκος	Ανοικτές θέσεις	Άνοιγμα	Ανιψ. Τιμή	Κατωτ. Τιμή	Τελ. Τιμή	Τιμή κλεισ.	Όγκος	Ανοικτές θέσεις	Όγκος	Ανοικτές θέσεις	Άνοιγμα	Ανιψ. Τιμή	Κατωτ. Τιμή	Τελ. Τιμή	Τιμή κλεισ.	Όγκος	Ανοικτές θέσεις	Όγκος		Ανοικτές θέσεις				
9.200	0.000	0.000	0.000			-	-	0.000	0.000	0.000	3.48	-	-			0.000	0.000	0.000	10.20	-	-	0.000	0.000	0.000	0.001	-	-			0.092
9.600	0.000	0.000	0.000			-	-	0.000	0.000	0.000	3.09	-	-			0.000	0.000	0.000	10.60	-	-	0.000	0.000	0.000	0.001	-	-			0.096
10.000	0.000	0.000	0.000			-	-	0.000	0.000	0.000	2.69	-	-			0.000	0.000	0.000	11.00	-	-	0.000	0.000	0.000	0.001	-	-			0.100
11.000	0.000	0.000	0.000			-	-	0.000	0.000	0.000	1.69	-	-			0.000	0.000	0.000	12.00	-	-	0.000	0.000	0.000	0.005	-	-			0.110
12.000	0.000	0.000	0.000			-	-	0.000	0.000	0.000	0.786	-	-			0.000	0.000	0.000	13.00	-	-	0.000	0.000	0.000	0.097	-	-			0.120
13.000	0.000	0.000	0.000			-	-	0.000	0.000	0.000	0.216	-	5			0.000	0.000	0.000	14.00	-	2	0.000	0.000	0.000	0.527	-	-			0.130
14.000	0.000	0.000	0.000			-	5	0.000	0.000	0.000	0.030	-	-			0.000	0.000	0.000	15.00	-	-	0.000	0.000	0.000	1.35	-	-			0.140
15.000	0.000	0.000	0.000			-	-	0.000	0.000	0.000	0.002	-	5			0.000	0.000	0.000	16.00	-	5	0.000	0.000	0.000	2.33	-	-			0.150
16.000	0.000	0.000	0.000			-	-	0.000	0.000	0.000	0.006	-	-			0.000	0.000	0.000	17.00	-	-	0.000	0.000	0.000	3.33	-	-			0.160
17.000	0.000	0.000	0.000			-	-	0.000	0.000	0.000	0.002	-	-			0.000	0.000	0.000	18.00	-	-	0.000	0.000	0.000	4.33	-	-			0.170
18.000	0.000	0.000	0.000			-	-	0.000	0.000	0.000	0.001	-	-			0.000	0.000	0.000	19.00	-	-	0.000	0.000	0.000	5.33	-	-			0.180
19.000	0.000	0.000	0.000			-	-	0.000	0.000	0.000	0.001	-	-			0.000	0.000	0.000	20.00	-	-	0.000	0.000	0.000	6.33	-	-			0.190
20.000						-	-	0.000	0.000	0.000	0.001	-	-												7.33	-	-			0.200
22.000						-	-	0.000	0.000	0.000	0.001	-	-												9.33	-	-			0.220
Σύνολο:						0	5					0	10	0	0							0	7			0	0	0	0	
Αριθμός Πράξεων:						0						0		0								0.00				0		0		

ΠΕΙΡΑΙΩΣ FINANCIAL HOLD (ΚΟ)

(Μέγεθος Συμβολαίου: 100 Χρέδγραφα, Τρόπος Εξάσκησης: Αμερικάνικος, Φυσική Παράδοση)

Τιμή Εξάσκησης	Δικαιώματα Αγοράς														Δικαιώματα Πώλησης																						
	Νοέμβριος 2023						Δεκέμβριος 2023						Λοιποί Μήνες		Νοέμβριος 2023						Δεκέμβριος 2023						Λοιποί Μήνες		Τιμή Εξάσκησης								
	Άνοιγμα	Ανιτ Τιμή	Κατω Τιμή	Τελ Τιμή	Τιμή κλεισ.	Όγκος	Άνοιγμα	Ανιτ Τιμή	Κατω Τιμή	Τελ Τιμή	Τιμή κλεισ.	Όγκος	Άνοιγτες θέσεις	Όγκος	Άνοιγτες θέσεις	Άνοιγμα	Ανιτ Τιμή	Κατω Τιμή	Τελ Τιμή	Τιμή κλεισ.	Όγκος	Άνοιγτες θέσεις	Άνοιγμα	Ανιτ Τιμή	Κατω Τιμή	Τελ Τιμή	Τιμή κλεισ.	Όγκος		Άνοιγτες θέσεις	Όγκος	Άνοιγτες θέσεις					
0.950						-	-	0.000	0.000	0.000	2.12	-	-									-	-	0.000	0.000	0.000	0.001	-		-			0.010				
1.000						-	-	0.000	0.000	0.000	2.07	-	-									-	-	0.000	0.000	0.000	0.001	-	-			0.010					
1.100						-	-	0.000	0.000	0.000	1.97	-	-									-	-	0.000	0.000	0.000	0.001	-	-			0.011					
1.200						-	-	0.000	0.000	0.000	1.87	-	-									-	-	0.000	0.000	0.000	0.001	-	-			0.012					
1.300						-	-	0.000	0.000	0.000	1.77	-	-									-	-	0.000	0.000	0.000	0.001	-	-			0.013					
1.400						-	-	0.000	0.000	0.000	1.67	-	-									-	-	0.000	0.000	0.000	0.001	-	-			0.014					
1.500						-	-	0.000	0.000	0.000	1.57	-	-									-	-	0.000	0.000	0.000	0.001	-	-			0.015					
1.600						-	-	0.000	0.000	0.000	1.47	-	-									-	-	0.000	0.000	0.000	0.001	-	-			0.016					
1.700						-	-	0.000	0.000	0.000	1.37	-	-									-	-	0.000	0.000	0.000	0.001	-	-			0.017					
1.800	0.000	0.000	0.000			-	-	0.000	0.000	0.000	1.27	-	-			0.000	0.000	0.000	2.80	-	-	-	-	0.000	0.000	0.000	0.001	-	-			0.018					
1.900	0.000	0.000	0.000			-	-	0.000	0.000	0.000	1.17	-	-			0.000	0.000	0.000	2.90	-	-	-	-	0.000	0.000	0.000	0.001	-	-			0.019					
2.000	0.000	0.000	0.000			-	-	0.000	0.000	0.000	1.07	-	-			0.000	0.000	0.000	3.00	-	-	-	-	0.000	0.000	0.000	0.001	-	-			0.020					
2.200	0.000	0.000	0.000			-	-	0.000	0.000	0.000	0.874	-	-			0.000	0.000	0.000	3.20	-	-	-	-	0.000	0.000	0.000	0.002	-	-			0.022					
2.400	0.000	0.000	0.000			-	-	0.000	0.000	0.000	0.676	-	-			0.000	0.000	0.000	3.40	-	-	-	-	0.000	0.000	0.000	0.002	-	-			0.024					
2.600	0.000	0.000	0.000			-	-	0.000	0.000	0.000	0.485	-	-			0.000	0.000	0.000	3.60	-	-	-	-	0.000	0.000	0.000	0.010	-	-			0.026					
2.800	0.000	0.000	0.000			-	-	0.000	0.000	0.000	0.314	-	-			0.000	0.000	0.000	3.80	-	-	-	-	0.000	0.000	0.000	0.040	-	-			0.028					
3.000	0.000	0.000	0.000			-	-	0.000	0.000	0.000	0.181	-	-			0.000	0.000	0.000	4.00	-	-	-	-	0.000	0.000	0.000	0.106	-	-			0.030					
3.200	0.000	0.000	0.000			-	-	0.000	0.000	0.000	0.091	-	-			0.000	0.000	0.000	4.20	-	-	-	-	0.000	0.000	0.000	0.216	-	-			0.032					
3.400	0.000	0.000	0.000			-	-	0.000	0.000	0.000	0.039	-	-			0.000	0.000	0.000	4.40	-	-	-	-	0.000	0.000	0.000	0.365	-	-			0.034					
3.600	0.000	0.000	0.000			-	-	0.000	0.000	0.000	0.015	-	-			0.000	0.000	0.000	4.60	-	-	-	-	0.000	0.000	0.000	0.541	-	-			0.036					
3.800	0.000	0.000	0.000			-	-	0.000	0.000	0.000	0.005	-	-			0.000	0.000	0.000	4.80	-	-	-	-	0.000	0.000	0.000	0.732	-	-			0.038					
4.000	0.000	0.000	0.000			-	-	0.000	0.000	0.000	0.001	-	-			0.000	0.000	0.000	5.00	-	-	-	-	0.000	0.000	0.000	0.930	-	-			0.040					
4.400	0.000	0.000	0.000			-	-	0.000	0.000	0.000	0.001	-	-			0.000	0.000	0.000	5.40	-	-	-	-	0.000	0.000	0.000	1.33	-	-			0.044					
4.800	0.000	0.000	0.000			-	-	0.000	0.000	0.000	0.001	-	-			0.000	0.000	0.000	5.80	-	-	-	-	0.000	0.000	0.000	1.73	-	-			0.048					
5.200						-	-	0.000	0.000	0.000	0.001	-	-									-	-	0.000	0.000	0.000	2.13	-	-			0.052					
Σύνολα:						0	0									0	0									0	0				0	0				0	0
Αριθμός Πράξεων:						0										0					0.00										0					0	

Προϊόν Δανεισμού	Υποκείμενος Τίτλος	Πολυμερείς Συναλλαγές[1]					Διμερείς Συναλλαγές[2]		Δανεισμός Τίτλων μέσω ΟΤC[3]
		Ανοικτές θέσεις[5]	Προσφερόμενη ποσότητα	Μ.Σ.Τ[4]	Όγκος συναλλαγών	Μ.Σ.Τ[4]	Όγκος συναλλαγών	Μ.Σ.Τ[4]	Όγκος συναλλαγών
ALPHABOR	ALPHA ΥΠΗΡΕΣΙΩΝ ΣΥΜΜ (ΚΟ)	23,070	---	---	---	---	---	---	57,279,561
OTOELBOR	AUTOHELLAS (ΚΟ)	1,500	---	---	---	---	---	---	111,905
CENERBOR	CENERGY HOLDINGS (ΚΑ)	922	---	---	---	---	---	---	116,073
EEEBOR	COCA-COLA HBC AG (ΚΟ)	7,947	---	---	---	---	---	---	47,768
EUROBBOR	EUROBANK HOLDINGS (ΚΟ)	19,899	---	---	---	---	---	---	34,120,033
FFGRPBOR	FOLLI-FOLLIE (ΚΟ)	---	---	---	---	---	---	---	886,279
FOYRKBOR	FOURLIS ΣΥΜΜΕΤΟΧΩΝ (ΚΟ)	230	---	---	---	---	---	---	12,125
ELPEBOR	HELLENIQ ENERGY (ΚΟ)	400	---	---	---	---	---	---	248,270
INTRKBOR	INTRACOM HOLDINGS (ΚΟ)	---	---	---	---	---	---	---	---
INKATBOR	INTRAKAT (ΚΟ)	---	---	---	---	---	---	---	---
BELABOR	JUMBO (ΚΟ)	2,575	---	---	---	---	---	---	196,303
LAMDABOR	LAMDA DEVELOPMENT(ΚΟ)	400	---	---	---	---	---	---	461,796
MIGBOR	MIG (ΚΟ)	1,921	---	---	---	---	---	---	40,179
QUALBOR	QUALITY & RELIABILITY (ΚΟ)	---	---	---	---	---	---	---	---
QUESTBOR	QUEST ΣΥΜΜΕΤΟΧΩΝ (ΚΟ)	391	---	---	---	---	---	---	61,964
TITCBOR	TITAN CEMENT (ΚΑ)	2,368	---	---	---	---	---	---	230,420
VIOBOR	VOHALCO SA/NV (ΚΑ)	744	---	---	---	---	---	---	---
AVAXBOR	ΑΒΑΞ Α.Ε. (ΚΟ)	---	---	---	---	---	---	---	---
ADMIEBOR	ΑΔΜΗΕ ΣΥΜΜΕΤΟΧΩΝ Α.Ε. (ΚΟ)	1,000	---	---	---	---	---	---	188,669
AEGNBOR	ΑΕΡΟΠΟΡΙΑ ΑΙΓΑΙΟΥ (ΚΟ)	---	---	---	---	---	---	---	169,463
GEKTERNABOR	ΓΕΚ ΤΕΡΝΑ (ΚΟ)	---	---	---	---	---	---	---	3,698
PPCBOR	ΔΕΗ (ΚΟ)	2,000	---	---	---	---	---	---	1,278,881
ETEBOR	ΕΘΝΙΚΗ ΤΡΑΠΕΖΑ (ΚΟ)	25,000	---	---	84,806	7.28%	---	---	24,576,828
ELHABOR	ΕΛΒΑΛΧΑΛΚΟΡ (ΚΟ)	1,278	---	---	---	---	---	---	64,887
ELLAKTORBOR	ΕΛΛΑΚΤΩΡ (ΚΟ)	12,681	---	---	---	---	---	---	28,656
EXAEBOR	ΕΛΛΗΝ. ΧΡΗΜΑΤΙΣΤΗΡΙΑ-Χ.Α. (ΚΟ)	4,200	---	---	---	---	---	---	167,047
EYDAPBOR	ΕΥΔΑΠ (ΚΟ)	845	---	---	---	---	---	---	230,036
MOHBOR	ΜΟΤΟΡ ΟΪΛ (ΚΟ)	24,301	---	---	---	---	---	---	451,752
MYTILBOR	ΜΥΤΙΛΗΝΑΙΟΣ (ΚΟ)	3,761	---	---	---	---	---	---	160,551
PPABOR	ΟΛΠ (ΚΟ)	500	---	---	---	---	---	---	70,287
OPAPBOR	ΟΠΑΠ (ΚΟ)	4,400	---	---	---	---	---	---	1,589,791

Σημειώσεις Προϊόντων Δανεισμού

[1] - Πολυμερείς Συμβάσεις Δανειοδοσίας των μεθόδων 8-1, 8-2 και 8-3-3 (σύμφ. Με Αποφ.17 ΔΣ του Χρηματιστηρίου).

[2] - Διμερείς Συμβάσεις Δανειοδοσίας των μεθόδων 8-3-1 και 8-3-2 (σύμφ. Με Αποφ. 20 ΔΣ του Χρηματιστηρίου).

[3] - Τα στοιχεία Συναλλαγές Δανεισμού Τίτλων μέσω ΟΤC δηλώνονται από τους χειριστές ΣΑΤ και αφορούν τις ποσότητες που έχουν καταγραφεί στο ΣΑΤ έως και τη προηγούμενη εργάσιμη ημέρα.

[4] - Μ.Σ.Τ: - Μέση Σταθμισμένη Τιμή (ως προς τα τεμάχια)

[5] - Τα στοιχεία αφορούν σε ανοικτές θέσεις πριν την έναρξη της συνεδρίασης

Προϊόν Δανεισμού	Υποκείμενος Τίτλος	Πολυμερείς Συναλλαγές[1]					Διμερείς Συναλλαγές[2]		Δανεισμός Τίτλων μέσω OTC[3]
		Ανοικτές θέσεις[5]	Προσφερόμενη ποσότητα	Μ.Σ.Τ[4]	Όγκος συναλλαγών	Μ.Σ.Τ[4]	Όγκος συναλλαγών	Μ.Σ.Τ[4]	Όγκος συναλλαγών
ΗΤΟΒΟR	ΟΤΕ (ΚΟ)	1,750	---	---	---	---	---	---	1,496,182
ΤΡΕΙRΒΟR	ΠΕΙΡΑΙΩΣ FINANCIAL HOLD (ΚΟ)	5,000	---	---	---	---	---	---	1,234,962
SΑRΒΟR	ΣΑΡΑΝΤΗΣ ΓΡ. (ΚΟ)	1,949	---	---	---	---	---	---	16,502
TENERGYΒΟR	ΤΕΡΝΑ ΕΝΕΡΓΕΙΑΚΗ (ΚΟ)	---	---	---	---	---	---	---	283,577
ΟΡΤΙΜΑΒΟR	ΤΡΑΠΕΖΑ ΟΡΤΙΜΑ ΒΑΝΚ (ΚΟ)	---	---	---	---	---	---	---	---

Σημειώσεις Προϊόντων Δανεισμού

[1] - Πολυμερείς Συμβάσεις Δανειοδοσίας των μεθόδων 8-1, 8-2 και 8-3-3 (σύμφ. Με Αποφ.17 ΔΣ του Χρηματιστηρίου).

[2] - Διμερείς Συμβάσεις Δανειοδοσίας των μεθόδων 8-3-1 και 8-3-2 (σύμφ. Με Αποφ. 20 ΔΣ του Χρηματιστηρίου).

[3] - Τα στοιχεία Συναλλαγές Δανεισμού Τίτλων μέσω OTC δηλώνονται από τους χειριστές ΣΑΤ και αφορούν τις ποσότητες που έχουν καταγραφεί στο ΣΑΤ έως και τη προηγούμενη εργάσιμη ημέρα.

[4] - Μ.Σ.Τ: - Μέση Σταθμισμένη Τιμή (ως προς τα τεμάχια)

[5] - Τα στοιχεία αφορούν σε ανοιχτές θέσεις πριν την έναρξη της συνεδρίασης

Κωδικοί και ονομασίες Κλάδων Οικονομικής Δραστηριότητας του Χρηματιστηρίου Αθηνών

12003 - Διαπραγματεύσιμα Αμοιβαία Κεφάλαια	10101010 Υπηρεσίες Ηλεκτρονικών Υπολογιστών
10101015 Λογισμικό	10102030 Υλικό Υπολογιστών
15101010 Εξοπλισμός Τηλεπικοινωνιών	15102015 Υπηρεσίες Τηλεπικοινωνιών
20101010 Υγειονομικές Μονάδες	20101025 Υπηρεσίες Υγείας
20102010 Ιατρικός Εξοπλισμός	20103015 Φαρμακευτικά Προϊόντα
30101010 Τράπεζες	30202000 Διαφοροποιημένες Χρηματοοικονομικές Υπηρεσίες
30202010 Διαχείριση Κεφαλαίων & Θεματοφύλακες	30202015 Επενδυτικές Υπηρεσίες
30204000 Επενδυτικές Εταιρείες κλειστού τύπου	30302010 Γενικές Ασφάλειες
30302015 Μεσίτες Ασφαλίσεων	30302025 Ασφάλειες Ιδιοκτησίας & Ζημιών
35101010 Συμμετοχές & Ανάπτυξη Ακίνητης Περιουσίας	35101015 Υπηρεσίες Ακίνητης Περιουσίας
35102000 Διαφοροποιημένες Α.Ε.Ε.Α.Π.	35102030 Α.Ε.Ε.Α.Π. Επαγγελματικών Χώρων
35102045 Α.Ε.Ε.Α.Π. Εμπορικών Χώρων	40201040 Υπηρεσίες Ενοικίασης και Χρηματοδοτικής Μίσθωσης
40202010 Κατασκευή Κατοικιών	40202015 Έπιπλα
40202020 Οικιακές Συσκευές	40203040 Ηλεκτρονική Ψυχαγωγία
40204020 Ρούχα και Αξεσουάρ	40301010 Ψυχαγωγία
40301030 Εκδόσεις	40301035 Ραδιοτηλεοπτικοί Φορείς
40401010 Διαφοροποιημένοι Έμποροι	40401020 Εμπόριο Ενδυμάτων
40401025 Εμπόριο Προϊόντων Οικιακής Βελτίωσης	40401030 Εξειδικευμένο Λιανικό Εμπόριο
40501010 Αεροπορικές Εταιρείες	40501015 Ταξίδια & Τουρισμός
40501020 Τυχερά Παιχνίδια	40501025 Ξενοδοχεία & Πανσιόν
45101015 Απόσταξη & Οινοπαραγωγή	45101020 Αναψυκτικά
45102010 Γεωργεία, Αλιεία, Εκτροφή και Φυτείες	45102020 Τρόφιμα
45103010 Καπνός	45201010 Λιανικό & Χονδρικό Εμπόριο Τροφίμων
45201020 Είδη Προσωπικής Φροντίδας	50101010 Κατασκευές
50101020 Κατασκευαστές Στέγας & Επικαλύψεων	50101030 Τσιμέντα
50101035 Άλλα Οικοδομικά Υλικά	50202010 Ηλεκτρικά Εξαρτήματα
50203000 Διαφοροποιημένες Βιομηχανίες	50203015 Πλαστικά
50203030 Υλικά Συσκευασίας	50204000 Μηχανήματα Βιομηχανικού Εξοπλισμού
50204020 Μηχανήματα Κατασκευών	50205010 Προμηθευτές Βιομηχανίας
50205020 Υποστηρικτικές Υπηρεσίες προς Επιχειρήσεις	50205030 Υπηρεσίες Μαζικής Εκτύπωσης
50206015 Εμπορικά Οχήματα & Ανταλλακτικά	50206030 Θαλάσσιες Μεταφορές
50206060 Υπηρεσίες Μεταφορών	55101000 Διαφοροποιημένα Υλικά
55101020 Κλωστοϋφαντουργικά Προϊόντα	55102000 Ορυχεία
55102010 Σίδηρος & Χάλυβας	55102015 Μεταλλουργία
55102035 Αλουμίνιο	60101020 Διυλιστήρια & Εμπορία Πετρελαιοειδών
65101010 Εναλλακτική Ηλεκτρική Ενέργεια	65101015 Συμβατική Ηλεκτρική Ενέργεια
65102030 Ύδρευση	



ATHEX
Athens Stock Exchange

Λεωφ. Αθηνών 110 104 42 Αθήνα
110, Athinon Ave. GR 104 42 Athens
tel. (+30)210-33.66.800, fax (+30)210-33.66.101
www.athexgroup.gr