

23

Ημερήσιο Δελτίο  
Συναλλακτικής Δραστηριότητας

Daily Official List  
of Trading Activity

Πέμπτη, 16 Νοεμβρίου, 2023

Έτος: 144 Αύξων Αριθμός Συνεδρίασης: 220



**ATHEXGROUP**  
Athens Exchange Group

**Αποποίηση Ευθύνης:**

Η εταιρεία Ελληνικά Χρηματιστήρια-Χρηματιστήριο Αθηνών Ανώνυμη Εταιρεία Συμμετοχών καταβάλλει κάθε δυνατή προσπάθεια ώστε να διασφαλίσει ότι οι πληροφορίες και τα λοιπά στοιχεία που εμφανίζονται στο Ημερήσιο Δελτίο Τιμών (Η.Δ.Τ.) είναι ορθά και πλήρη αλλά δεν έχει καμία ευθύνη για ενδεχόμενο λάθος ή παράλειψη στοιχείων και / ή ευθύνη σχετικά με την ακρίβεια, αξιοπιστία, επικαιροποίηση και πληρότητα των παραπάνω πληροφοριών και στοιχείων ή ευθύνη προερχόμενη άμεσα ή έμμεσα από την χρήση των παραπάνω πληροφοριών.

Η Εταιρία δεν έχει καμία ευθύνη για την ακρίβεια των στοιχείων που περιλαμβάνονται στις ανακοινώσεις των εισηγμένων εταιρειών. Πιθανές προσβολές δικαιωμάτων τρίτων από το περιεχόμενο των ανακοινώσεων συνιστούν αποκλειστική ευθύνη του αποστολέα των ανακοινώσεων.

Όλα τα αναγραφόμενα στο Η.Δ.Τ. στοιχεία παρέχονται μόνο για τους σκοπούς της πληροφόρησης και δεν συνιστούν παροχή επενδυτικών συμβουλών ή πρόσκληση για επένδυση σε κινητές αξίες που διαπραγματεύονται στο Χρηματιστήριο Αθηνών.

Αναγνωρίζεται και συμφωνείται ότι όλα τα δικαιώματα επί των πληροφοριών που εμφανίζονται στο Η.Δ.Τ. θα αποτελούν κυριότητα της εταιρίας και οποιοδήποτε άλλο δικαίωμα συμπεριλαμβανομένου του δικαιώματος πνευματικής ιδιοκτησίας, σήματος κλπ. ανήκουν στο Χρηματιστήριο Αθηνών.

Τα ανωτέρω στοιχεία αποτελούν ιδιοκτησία της Εταιρίας και προστατεύονται σύμφωνα με τις διατάξεις περί πνευματικής ιδιοκτησίας. Απαγορεύεται α) η με οποιοδήποτε τρόπο ή μέσο αναπαραγωγή, αναδημοσίευση, τροποποίηση, αντιγραφή, πώληση, μετάδοση ή διανομή του συνόλου ή μέρους τους, χωρίς αναφορά στην πηγή και β) η εμπορική εκμετάλλευση των στοιχείων από τρίτους.

Η Εταιρία δεν φέρει καμία ευθύνη προερχόμενη άμεσα ή έμμεσα από χρήση ή τυχόν αλλοίωση των ανωτέρω στοιχείων όταν αυτά χρησιμοποιούνται από

**Ελληνικά Χρηματιστήρια - Χρηματιστήριο Αθηνών Α.Ε. Συμμετοχών**

Λεωφόρος Αθηνών 110, 10442 Αθήνα, Τηλ: (210) 33.66.800, Fax: (210) 32.13.938

[www.athexgroup.gr](http://www.athexgroup.gr)

**Χρηματιστηριακό Κέντρο Θεσσαλονίκης**

Κατούνη 16-18, Θεσ/νίκη 546 25, Τηλ: (2310) 567.667, Fax: (2310) 530.455

**Συνεργητικό Κεφάλαιο Εξασφάλισης Επενδυτικών Υπηρεσιών**

Φειδίου 14-16, Αθήνα 106 78, Τηλ: (210) 33.04.682, Fax: (210) 33.04.155

**Επιτροπή Κεφαλαιαγοράς**

Κολοκοτρώνη 1 & Σταδίου 1, Αθήνα 105 62, Τηλ: (210) 33.77.100, Fax: (210) 33.77.173

**Πίνακας Περιεχομένων**

**Ενότητα 1: Στατιστικά Στοιχεία Χρεογράφων, Παραγώγων και Δανεισμού**

- Οι Αγορές Χρεογράφων Παραγώγων Δανεισμού
- Χρηματιστηριακοί Δείκτες
- Αναλυτικά Στοιχεία Συναλλαγών Αγοράς Χρεογράφων
- Στοιχεία Συναλλαγών Κλάδων Χρηματιστηρίου Αθηνών & Χρηματοοικονομικών Προϊόντων (Δ.Α.Κ.)
- Οι 10 Μετοχές με τη μεγαλύτερη Άνοδο & Πτώση
- Αναλυτικά Στοιχεία Συναλλαγών Αγοράς Παραγώγων

**Ενότητα 2: Αναλυτικά Στοιχεία Συναλλαγών Χρεογράφων**

- Αναλυτικά Στοιχεία Συναλλαγών Χρεογράφων
- Σημειώσεις Χρεογράφων

**Ενότητα 3: Στοιχεία Συναλλαγών Χρεογράφων**

- Στοιχεία Συναλλαγών Πακέτων
- Στοιχεία Συναλλαγών Δικαιωμάτων

- Στοιχεία Δανεισμού Τίτλων
- Στοιχεία Συναλλαγών Εκποιήσεων
- Στοιχεία Συναλλαγών Εκποιήσεων Ενσώματων Ονομαστικών Μετοχών
- Στοιχεία Ενεργητικού Διαπραγματεύσιμων Αμοιβαίων Κεφαλαίων (Δ.Α.Κ.)
- Χαρακτηριστικά Διαπραγματεύσιμων Αμοιβαίων Κεφαλαίων (Δ.Α.Κ.)

**Ενότητα 4: Ανακοινώσεις**

**Ενότητα 5: Ομόλογα Διαπραγματεύσιμα στην Αγορά Αξιών Σταθερού Εισοδήματος**

- Ομολογιακά Δάνεια Επιχειρήσεων – Οργανωμένη Αγορά (Μετατρέψιμα)
- Ομολογιακά Δάνεια Επιχειρήσεων – Οργανωμένη Αγορά (Μη Μετατρέψιμα)
- Ομόλογα Ελληνικού Δημοσίου
- Έντοκα Γραμμάτια & Zero Coupon Ομόλογα Ελληνικού Δημοσίου
- Ομόλογα Ελληνικού Δημοσίου Διαπραγματεύσιμα με τη Μέθοδο Εκφώνησης - Αντιφώνησης
- Ομόλογα Κρατικών Τραπεζών

**Ενότητα 6: Πρόσθετα Στοιχεία Ενημέρωσης**

- Πίνακας Μελών Χρηματιστηρίου Αθηνών και Μελών ΕΤ.ΕΚ.
- Πίνακας Μετοχών Υπό Ειδική Διαπραγμάτευση
- Γνωστοποιήσεις Συναλλαγών - Κατάλογος Υπόχρεων Προσώπων

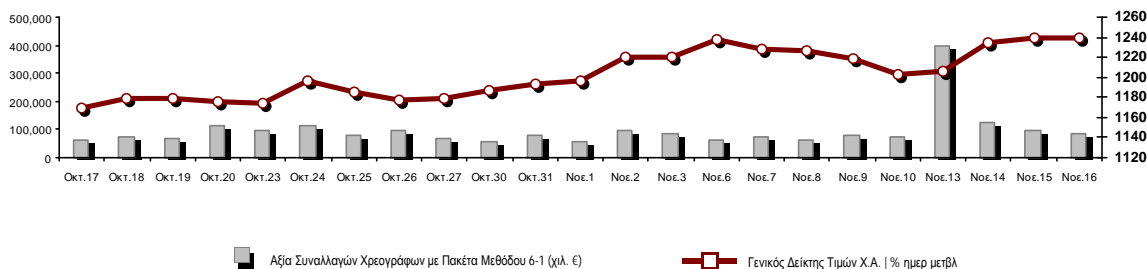
**Ενότητα 7: Αναλυτικά Στοιχεία Συναλλαγών Αγοράς Παραγώγων**

- Συμβόλαια Μελλοντικής Εκπλήρωσης σε Δείκτες
- Συμβόλαια Μελλοντικής Εκπλήρωσης σε Μετοχές
- Δικαιώματα Προαίρεσης σε Δείκτες
- Δικαιώματα Προαίρεσης σε Μετοχές
- Στοιχεία Συναλλαγών Προϊόντων Δανεισμού

**Παράρτημα Α: Κωδικοί και ονομασίες Κλάδων Οικονομικής Δραστηριότητας του Χρηματιστηρίου Αθηνών**

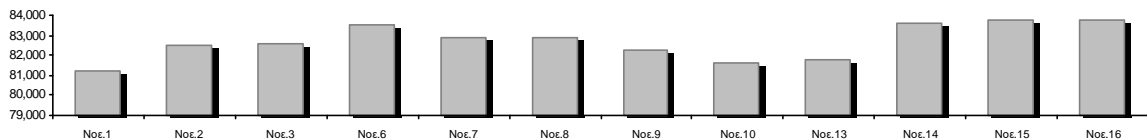
**Οι Αγορές Χρεογράφων Παραγώγων Δανεισμού**

**Γενικός Δείκτης Τιμών και Αξία Συναλλαγών Μετοχών και Παραγώγων**

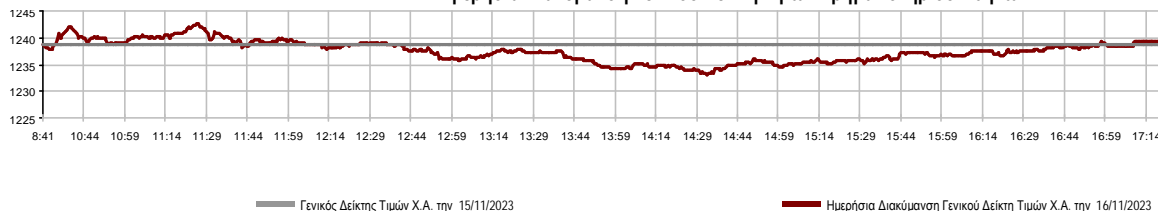


<b>Κεφαλαιοποίηση Χ.Α. (εκατ €)**:</b>	83,768.31	<b>Συνολικές Ανοικτές Θέσεις σε Παράγωγα</b>	483,858
Ημερήσια μεταβολή: εκατ. €   %	-24.34 -0.03%	Ανοικτές θέσεις σε ΣΜΕ επί Δεικτών   % ημερ μετβλ	5,551 5.85%
Μέση ετήσια Κεφ/ποίηση: εκατ. €   % Μετβλ. Μέση προηγ. έτος	79,587.19 26.21%	Ανοικτές θέσεις σε ΣΜΕ επί μετοχών   % ημερ μετβλ	474,696 -0.73%
<b>Γενικός Δείκτης Τιμών Χ.Α.   % ημερ μετβλ</b>	1,239.39 0.05%	Ανοικτές θέσεις σε Δικαιώματα επί Δεικτών   % ημερ μετβλ	1,836 10.47%
<b>Κεφαλαιοποίηση Γενικού Δείκτη (εκατ. €)</b>	75,704.92	Ανοικτές θέσεις σε Δικαιώματα επί μετοχών   % ημερ μετβλ	1,775 0.00%
Ημερήσια μεταβολή (εκατ. €)	-37.99		
<b>Αξία Συναλλαγών Χρεογράφων με Πακέτα Μεθόδου 6-1 (χιλ. €)</b>	84,951.88	<b>Πλήθος Συμβολαίων Παραγώγων:</b>	25,501
Ημερήσια μεταβολή: %	-12,184.35 -12.54%	Ημερήσια μεταβολή: τμχ   %	834 3.38%
Μέση Αξία Συν/γών ΥΙD: χιλ. €   % Μετβλ Μέση προηγ. έτος	104,111.46 44.10%	Μέσος Όγκος Συμβ. ΥΙD: % Μετβλ Μέσο προηγ. Έτος	43,878 27.73%
<b>Αξία Συναλλαγών Πακέτων Μεθόδου 6-1 (χιλ. €)</b>	3,348.36	<b>Πλήθος Πράξεων Παραγώγων:</b>	1,868
<b>Αξία Συναλλαγών Πακέτων Μεθόδου 6-2 &amp; 6-3 (χιλ. €)</b>	0.00	Ημερήσια μεταβολή: πλήθος   %	-30 -1.58%
<b>Αξία Συναλλαγών Ομολόγων (χιλ.€)</b>	841.90	Μέσο Πλήθος Πράξεων ΥΙD: % Μετβλ Μέσο προηγ. Έτος	2,338 13.82%
<b>Όγκος Συναλλαγών Χρεογράφων με Πακέτα Μεθόδου 6-1 (χιλ. Τμχ)</b>	24,578.49	<b>Συνολικές Ανοικτές Θέσεις σε Δανεισμό</b>	131,560
Ημερήσια μεταβολή: χιλ. τμχ   %	1,093.57 4.66%	Ημερήσια μεταβολή: τμχ   %	0 0.00%
Μέσος Όγκος Συν/γών ΥΙD: % Μετβλ Μέσο προηγ. Έτος	33,706.18 18.89%	<b>Πλήθος Συναλλαγών Δανεισμού (Πολυμερής/Διμερής)</b>	20,899
<b>Όγκος Συναλλαγών Πακέτων Μεθόδου 6-1 (χιλ. Τεμάχια)</b>	1,752.32	Ημερήσια μεταβολή: τμχ   %	20,899
<b>Όγκος Συναλλαγών Πακέτων Μεθόδου 6-2 &amp; 6-3 (χιλ. Τεμάχια)</b>	0.00	<b>Πλήθος Πολυμερών Συναλλαγών</b>	20,899
<b>Όγκος Συναλλαγών Ομολόγων</b>	899,000	<b>Πλήθος Διμερών Συναλλαγών</b>	0
<b>Πλήθος Πράξεων Χρεογράφων με Πακέτα Μεθόδου 6-1</b>	36,083	<b>Πλήθος Πράξεων Δανεισμού:</b>	7
Ημερήσια μεταβολή: πλήθος   %	-3,131 -7.98%	Ημερήσια μεταβολή: %	7
Μέσο Πλήθος Πράξεων ΥΙD: % Μετβλ Μέσο προηγ. Έτος	36,140 22.85%	<b>Πλήθος Πράξεων Πολυμερών Συναλλαγών</b>	7
<b>Πλήθος πακέτων Μεθόδου 6-1</b>	10	<b>Πλήθος Πράξεων Διμερών Συναλλαγών</b>	0
<b>Πλήθος πακέτων Μεθόδου 6-2 &amp; 6-3</b>	0		
<b>Πλήθος συναλλαγών Ομολόγων</b>	189		

**Κεφαλαιοποίηση Χ.Α. (εκατ €)\*\***



**Ημερήσια Διακύμανση Γενικού Δείκτη Τιμών Χρηματιστηρίου Αθηνών**



**Χρηματιστηριακοί Δείκτες**

Όνομασία Δείκτη	16/11/2023	15/11/2023	Δ μον.	Δ %	Κατώτερη	Ανώτερη	Κατ.έτους	Ανωτ.έτους	Ετησ. μεταβ.
Γενικός Δείκτης Τιμών Χ.Α.	1,239.39 #	1,238.76	0.63	0.05%	1,233.17	1,242.68	929.79	1,351.68	33.30% #
Δείκτης ATHEX ESG	1,413.24 €	1,414.50	-1.26	-0.09%	1,406.34	1,418.42	1,057.52	1,541.00	33.62% #
FTSE/Χ.Α. Large Cap	3,012.78 €	3,014.22	-1.44	-0.05%	2,997.45	3,023.12	2,250.77	3,280.71	33.81% #
FTSE/Χ.Α. Mid Cap	2,050.11 #	2,038.79	11.32	0.56%	2,035.67	2,051.29	1,411.43	2,224.46	45.25% #
FTSE/Χ.Α. Υψηλής Μερισματικής Απόδοσης	3,705.42 #	3,694.32	11.10	0.30%	3,681.07	3,708.73	3,028.28	4,088.01	22.36% #
FTSE/Χ.Α. Διεθνούς Δραστηριοποίησης Plus	3,775.39 #	3,761.94	13.45	0.36%	3,754.06	3,785.67	2,616.09	4,115.43	44.31% #
FTSE/Χ.Α. Mid & Small Cap Θεμελιωδών Μεγεθών	5,381.12 #	5,358.50	22.62	0.42%	5,339.99	5,383.07	4,353.12	5,946.34	22.42% #
Δείκτης ATHEX Select Plus	4,395.61 #	4,357.97	37.64	0.86%	4,350.91	4,395.61	3,071.06	4,762.60	43.13% #
Δείκτης ATHEX Select	6,348.60 #	6,299.12	49.48	0.79%	6,289.95	6,359.87	4,343.88	7,125.71	46.15% #
FTSE/Χ.Α. Δείκτης Αγοράς	716.23 €	716.57	-0.34	-0.05%	712.76	718.63	539.21	780.89	32.80% #
Δείκτης Συνολικής Απόδοσης Γενικού Δείκτη Χ.Α.	2,248.87 #	2,247.74	1.13	0.05%	2,237.60	2,254.85	1,641.17	2,440.14	37.03% #
FTSE/Χ.Α. Large Cap Συνολικής Απόδοσης	4,960.82 €	4,963.19	-2.37	-0.05%			3,623.42	5,338.50	37.76% #
FTSE/Χ.Α. Mid Cap Συνολικής Απόδοσης	2,759.15 #	2,743.91	15.24	0.56%			1,881.61	2,956.50	48.53% #
Ελληνικός Δείκτης Mid & Small Cap	1,842.05 #	1,840.18	1.87	0.10%	1,832.18	1,845.49	1,365.14	2,011.62	34.93% #
FTSE/Χ.Α. Τράπεζες	1,021.16 #	1,015.24	5.92	0.58%	1,008.32	1,021.96	640.09	1,117.78	59.42% #
FTSE/Χ.Α. Χρηματοοικονομικές Υπηρεσίες	1,269.95 €	1,279.83	-9.88	-0.77%	1,252.65	1,299.60	672.72	1,514.55	85.28% #
FTSE/Χ.Α. Βιομηχανικά Προϊόντα & Υπηρεσίες	7,889.41 €	8,023.52	-134.11	-1.67%	7,865.16	8,036.64	4,603.86	8,651.06	70.09% #
FTSE/Χ.Α. Εμπόριο	1,171.36 #	1,152.38	18.98	1.65%	1,145.75	1,174.23	901.21	1,375.58	29.98% #
FTSE/Χ.Α. Ακίνητης Περιουσίας	4,330.13 #	4,255.44	74.69	1.76%	4,244.16	4,349.03	3,750.22	4,816.41	6.31% #
FTSE/Χ.Α. Καταναλωτικά Προϊόντα & Υπηρεσίες	14,826.68 #	14,600.60	226.08	1.55%	14,600.60	14,830.17	8,974.47	16,184.74	61.90% #
FTSE/Χ.Α. Τρόφιμα & Ποτά	8,992.10 €	9,081.17	-89.07	-0.98%	8,985.35	9,081.24	8,101.49	11,188.59	6.21% #
FTSE/Χ.Α. Πρώτες Ύλες	7,863.89 €	7,883.21	-19.32	-0.25%	7,848.27	7,952.02	6,463.31	10,590.89	21.18% #
FTSE/Χ.Α. Κατασκευές & Υλικά	4,640.06 €	4,669.34	-29.28	-0.63%	4,607.61	4,686.02	3,204.90	4,808.27	44.78% #
FTSE/Χ.Α. Ενέργεια	5,151.51 #	5,119.87	31.64	0.62%	5,115.01	5,199.63	4,689.99	5,856.79	2.42% #
FTSE/Χ.Α. Ταξίδια & Αναψυχή	2,771.51 #	2,760.11	11.40	0.41%	2,757.65	2,789.67	2,196.17	3,051.18	25.00% #
FTSE/Χ.Α. Τεχνολογία	2,979.67 #	2,946.50	33.17	1.13%	2,942.02	2,986.84	2,047.81	3,153.87	45.05% #
FTSE/Χ.Α. Τηλεπικοινωνίες	3,542.49 €	3,578.62	-36.13	-1.01%	3,539.52	3,609.19	3,511.53	4,415.99	-13.00% €
FTSE/Χ.Α. Υπηρεσίες Κοινής Ωφέλειας	5,466.79 €	5,521.54	-54.75	-0.99%	5,432.13	5,527.50	4,598.77	6,190.27	18.88% #
FTSE/Χ.Α. Υγεία	441.97 #	440.93	1.04	0.24%	435.99	444.90	380.60	504.88	5.51% #
FTSE/Χ.Α. Προσωπικά Προϊόντα	8,423.57 #	8,245.64	177.93	2.16%	7,936.59	8,432.94	6,441.87	8,442.30	27.51% #
Δείκτης Όλων των Μετοχών Χ.Α.	289.26 €	289.33	-0.07	-0.02%	289.26	289.26	231.11	314.56	25.63% #
MSCI GREECE REBASED	4,831.72 #	4,831.12	0.60	0.01%	4,805.18	4,848.40	4,125.04	5,209.29	---
Ελληνικός Δείκτης Εταιρικών Ομολόγων	126.46 €	126.47	-0.01	-0.01%			118.78	126.47	6.28% #
Ελληνικός Δείκτης Τιμών Εταιρικών Ομολόγων	88.78 €	88.80	-0.01	-0.02%			85.96	88.80	2.97% #

Σημείωση 1: Το κλείσιμο των Δεικτών FTSE/Μed 100, Ελληνικός Δείκτης Εταιρικών Ομολόγων και, Ελληνικός Δείκτης Τιμών Εταιρικών Ομολόγων αφορούν την συνεδρίαση της 14/11/2023.

Σημείωση 2: Ο Ελληνικός Δείκτης Mid & Small Cap είναι Customized δείκτης υπολογιζόμενος από το Χρηματιστήριο Αθηνών.

**Αναλυτικά Στοιχεία Συναλλαγών Αγοράς Χρεογράφων**

	Όλα τα Χρεόγραφα	Κύρια Αγορά	Επιτήρηση	Διαπραγματεύσιμα Αμοιβαία Κεφάλαια
<b>Σύνολα</b>	122	113	8	1
Ανοδικές / Καθοδικές / Σταθερές:	57 / 36 / 29	56 / 32 / 25	1 / 3 / 4	0 / 1 / 0
<b>Κεφαλαιοποίηση Χ.Α. (εκατ €) **</b>	83,768.31	83,602.29	166.03	
Μέση Ημερήσια Αξία Συν/γών (χιλ. €)	104,111.46	103,814.18	265.70	71.61
<b>Αξία Συναλλαγών</b>	84,951.88	84,620.60	148.70	182.59
Κύριος Πίνακας:	81,603.53	81,304.38	116.55	182.59
Προσυμφωνημένων Συναλλαγών 6_1_2_3:	3,348.36	3,316.22	32.14	0.00
Πίνακας Εκποιήσεων:	0.00	0.00	0.00	0.00
Πίνακας Ειδικών Όρων:	0.00	0.00	0.00	0.00
Μέσος Ημερήσιος Όγκος Συναλλαγών	33,706,183	32,629,956	1,078,800	2,482
<b>Όγκος Συναλλαγών</b>	24,578,494	23,555,145	1,017,325	6,024
Κύριος Πίνακας:	22,826,171	21,903,263	916,884	6,024
Προσυμφωνημένων Συναλλαγών 6_1_2_3:	1,752,323	1,651,882	100,441	0
Πίνακας Εκποιήσεων:	0	0	0	0
Πίνακας Ειδικών Όρων:	0	0	0	0
Μέσο Ημερήσιο Πλήθος Πράξεων	36,140	35,924	213	4
<b>Αριθμός Πράξεων</b>	36,083	35,957	118	8
Κύριος Πίνακας:	36,073	35,948	117	8
Προσυμφωνημένων Συναλλαγών 6_1_2_3:	10	9	1	0
Πίνακας Εκποιήσεων:	0	0	0	0
Πίνακας Ειδικών Όρων:	0	0	0	0

**Στοιχεία Συναλλαγών Κλάδων Χρηματιστηρίου Αθηνών & Χρηματοοικονομικών Προϊόντων (Δ.Α.Κ.)**

Κωδικός	Κλάδοι	Ανοδικές / Καθοδικές / Σταθερές	Αριθμός Πράξεων	Όγκος Συναλλαγών	Αξία Συναλλαγών	% στη Συνολική Αξία
12000	- Χρηματοοικονομικά Προϊόντα	0 / 1 / 0	8	6,024	182,589.60	0.21%
3510	- Ακίνητη Περιουσία	6 / 1 / 4	2,178	661,824	2,070,213.31	2.44%
3030	- Ασφάλειες	1 / 0 / 0	6	360	1,428.10	0.00%
5020	- Βιομηχανικά Προϊόντα & Υπηρεσίες	6 / 5 / 5	3,370	1,080,950	6,884,567.62	8.10%
4040	- Εμπόριο	4 / 2 / 0	1,240	198,844	2,895,436.76	3.41%
6010	- Ενέργεια	3 / 1 / 0	2,125	217,852	3,545,625.28	4.17%
4020	- Καταναλωτικά Προϊόντα & Υπηρεσίες	2 / 3 / 1	210	68,384	148,951.57	0.18%
5010	- Κατασκευές & Υλικά Κατασκευών	6 / 5 / 3	2,542	1,109,013	3,748,998.90	4.41%
4030	- Μέσα Ενημέρωσης	1 / 0 / 0	8	7,250	3,735.07	0.00%
4520	- Προσωπική Φροντίδα, Φάρμακα & Παντοπωλεία	2 / 0 / 1	366	95,101	579,934.97	0.68%
5510	- Πρώτες Ύλες	5 / 5 / 4	926	295,796	878,337.88	1.03%
4050	- Ταξίδια και Αναψυχή	3 / 1 / 3	3,651	2,268,988	10,363,113.33	12.20%
1010	- Τεχνολογία	5 / 3 / 2	1,554	702,484	1,956,107.10	2.30%
1510	- Τηλεπικοινωνίες	0 / 1 / 1	2,797	589,351	7,509,880.00	8.84%
3010	- Τράπεζες	6 / 0 / 1	12,371	16,668,400	39,654,461.60	46.68%
4510	- Τρόφιμα, Ποτά & Καπνοβιομηχανίες	1 / 3 / 2	217	18,005	282,090.93	0.33%
2010	- Υγεία	1 / 0 / 2	88	27,316	30,647.84	0.04%
6510	- Υπηρεσίες Κοινής Ωφέλειας	3 / 2 / 0	1,887	424,328	3,512,146.71	4.13%
3020	- Χρηματοοικονομικές Υπηρεσίες	2 / 3 / 0	539	138,224	703,616.04	0.83%

**Οι 10 Μετοχές με τη μεγαλύτερη Άνοδο & Πτώση**

**Κύρια Αγορά**

Μετοχές με τη μεγαλύτερη Θετική μεταβολή τιμής	Τιμή κλεισ.	Μεταβ.	Μετοχές με τη μεγαλύτερη Αρνητική μεταβολή τιμής	Τιμή κλεισ.	Μεταβ.
ΚΕΚΡΟΨ (ΚΟ)	1.86	18.47% #	ΙΝΤΕΡΓΟΥΝΤ-ΕΥΛΕΜΠΟΡΙΑ (ΚΟ)	0.321	-3.31% α
INTRACOM HOLDINGS (ΚΟ)	2.42	4.31% #	UNIBIOS (ΚΟ)	1.095	-2.67% α
ΑΕΡΟΠΟΡΙΑ ΑΙΓΑΙΟΥ (ΚΟ)	11.98	2.74% #	AUSTRIACARD (ΚΑ)	5.75	-2.54% α
ΜΟΤΟΔΥΝΑΜΙΚΗ (ΚΟ)	2.97	2.41% #	ΓΕΚ ΤΕΡΝΑ (ΚΟ)	13.38	-2.19% α
ΡΕΒΟΪΛ (ΚΟ)	1.935	2.38% #	ΜΕΝΑCO (ΚΟ)	3.74	-2.09% α
ΣΑΡΑΝΤΗΣ ΓΡ. (ΚΟ)	8.5	2.29% #	ΜΥΤΙΛΗΝΑΙΟΣ (ΚΟ)	34.78	-1.92% α
TRADE ESTATES ΑΕΕΑΠ (ΚΟ)	1.7898	2.27% #	ΔΕΗ (ΚΟ)	10.2	-1.54% α
LAMDA DEVELOPMENT(ΚΟ)	6.61	2.01% #	BRIQ PROPERTIES (ΚΟ)	1.895	-1.30% α
ΑΝΔΡΟΜΕΔΑ ΑΕΕΧ (ΚΟ)	6.68	1.83% #	ΕΛΒΑΛΧΑΛΚΟΡ (ΚΟ)	1.668	-1.19% α
ΔΟΜΙΚΗ ΚΡΗΤΗΣ (ΚΟ)	3.45	1.77% #	ΙΚΤΙΝΟΣ ΕΛΛΑΣ (ΚΟ)	0.4385	-1.13% α

Μετοχές με τη μεγαλύτερη Αξία Συναλλαγών	Αξία (χιλ. €)	Μεταβ.	Μετοχές με το μεγαλύτερο Όγκο Συναλλαγών	Όγκος	Μεταβ.
EUROBANK HOLDINGS (ΚΟ)	12,698.98	1.27% #	EUROBANK HOLDINGS (ΚΟ)	7,952,063	1.27% #
ΕΘΝΙΚΗ ΤΡΑΠΕΖΑ (ΚΟ)	12,482.22	0.52% #	ΑΛΡΗΑ ΥΠΗΡΕΣΙΩΝ ΣΥΜΜ (ΚΟ)	3,787,198	0.00% -
ΠΕΙΡΑΙΩΣ FINANCIAL HOLD (ΚΟ)	8,148.74	0.26% #	ΠΕΙΡΑΙΩΣ FINANCIAL HOLD (ΚΟ)	2,652,555	0.26% #
ΟΤΕ (ΚΟ)	7,508.13	-1.02% α	ΕΘΝΙΚΗ ΤΡΑΠΕΖΑ (ΚΟ)	2,174,237	0.52% #
ΟΠΑΠ (ΚΟ)	7,355.05	0.07% #	ΙΝΤΡΑΛΟΤ (ΚΟ)	1,377,520	0.00% -
ΜΥΤΙΛΗΝΑΙΟΣ (ΚΟ)	5,922.20	-1.92% α	ΟΤΕ (ΚΟ)	589,093	-1.02% α
ΑΛΡΗΑ ΥΠΗΡΕΣΙΩΝ ΣΥΜΜ (ΚΟ)	5,584.92	0.00% -	INTRACOM HOLDINGS (ΚΟ)	540,600	4.31% #
ΜΟΤΟΡ ΟΪΛ (ΚΟ)	2,952.88	0.72% #	ΟΠΑΠ (ΚΟ)	487,000	0.07% #
ΔΕΗ (ΚΟ)	2,509.44	-1.54% α	ΙΚΤΙΝΟΣ ΕΛΛΑΣ (ΚΟ)	388,939	-1.13% α
JUMBO (ΚΟ)	2,509.36	1.60% #	ΔΕΗ (ΚΟ)	245,127	-1.54% α

Σημείωση: Απεικονίζονται οι Μετοχές που δεν ανήκουν στην Κατηγορία Επιτήρησης και πραγματοποιήσαν κατά τη διάρκεια της συνεδρίασης Αξία Συναλλαγών μεγαλύτερη από 10,000 Ευρώ.

## Αναλυτικά Στοιχεία Συναλλαγών Αγοράς Παραγώγων

	Αριθμός Πράξεων	Όγκος	Ανοικτές θέσεις
<b>Σ.Μ.Ε. σε Δείκτες</b>	219	1,285	5,551
FTSE/X.A. Τράπεζες	2	6	1,849
FTSE/X.A. Large Cap	217	1,279	3,599
MSCI GREECE REBASED	0	0	103
<b>Σ.Μ.Ε. σε Μετοχές</b>	1,621	23,801	474,696
ΑΔΜΗΕ ΣΥΜΜΕΤΟΧΩΝ Α.Ε. (ΚΟ)	21	125	24,676
ΑΕΡΟΠΟΡΙΑ ΑΙΓΑΙΟΥ (ΚΟ)	68	435	5,097
ΑΛΡΗΑ ΥΠΗΡΕΣΙΩΝ ΣΥΜΜ (ΚΟ)	154	6,554	196,105
ΑΥΤΟΗΕΛΛΑΣ (ΚΟ)	0	0	183
ΑΒΑΞ Α.Ε. (ΚΟ)	0	0	1,338
COCA-COLA HBC AG (ΚΟ)	1	2	563
CENERGY HOLDINGS (ΚΑ)	12	38	4,610
ΕΛΛΑΚΤΩΡ (ΚΟ)	9	54	894
ΕΛΒΑΛΧΑΛΚΟΡ (ΚΟ)	20	29	1,332
EUROBANK HOLDINGS (ΚΟ)	93	3,098	35,260
ΕΥΔΑΠ (ΚΟ)	0	0	2,393
FOURLIS ΣΥΜΜΕΤΟΧΩΝ (ΚΟ)	0	0	916
ΓΕΚ ΤΕΡΝΑ (ΚΟ)	63	135	6,135
ΕΛΛΗΝ. ΧΡΗΜΑΤΙΣΤΗΡΙΑ-Χ.Α. (ΚΟ)	50	268	9,085
HELLENIQ ENERGY (ΚΟ)	1	3	1,310
INTRACOM HOLDINGS (ΚΟ)	144	1,115	5,115
INTRAKAT (ΚΟ)	50	449	8,301
JUMBO (ΚΟ)	8	44	735
LAMDA DEVELOPMENT(ΚΟ)	43	133	5,869
MIG (ΚΟ)	13	47	58
ΜΟΤΟΡ ΟΪΛ (ΚΟ)	3	11	1,156
ΜΥΤΙΛΗΝΑΙΟΣ (ΚΟ)	28	83	3,611
ΕΘΝΙΚΗ ΤΡΑΠΕΖΑ (ΚΟ)	353	4,837	26,377
ΟΠΑΠ (ΚΟ)	11	106	1,927
ΤΡΑΠΕΖΑ ΟΡΤΙΜΑ BANK (ΚΟ)	1	2	47
ΟΤΕ (ΚΟ)	53	142	7,840
ΟΛΠ (ΚΟ)	0	0	207
ΠΕΙΡΑΙΩΣ FINANCIAL HOLD (ΚΟ)	222	5,194	77,431
ΔΕΗ (ΚΟ)	95	447	24,651
QUEST ΣΥΜΜΕΤΟΧΩΝ (ΚΟ)	12	14	83
ΤΕΡΝΑ ΕΝΕΡΓΕΙΑΚΗ (ΚΟ)	24	54	15,251
TITAN CEMENT (ΚΑ)	5	9	946
ΥΙΟΗΑΛΚΟ SA/ΝV (ΚΑ)	64	373	5,194
<b>Δικαιώματα σε Δείκτες</b>	27	410	1,836
FTSE/X.A. Large Cap	27	410	1,836
<b>Δικαιώματα σε Μετοχές</b>	1	5	1,775
ΑΛΡΗΑ ΥΠΗΡΕΣΙΩΝ ΣΥΜΜ (ΚΟ)	0	0	0
ΕΘΝΙΚΗ ΤΡΑΠΕΖΑ (ΚΟ)	0	0	1,513
ΟΠΑΠ (ΚΟ)	0	0	179
ΟΤΕ (ΚΟ)	1	5	17
ΠΕΙΡΑΙΩΣ FINANCIAL HOLD (ΚΟ)	0	0	0
ΔΕΗ (ΚΟ)	0	0	66
<b>Συνολική Δραστηριότητα</b>	1,868	25,501	483,858



Πληθος Χρεογράφων	Ονομ. Αξία	Μερίσματα [1]			Ημερ.Τελευτ.Αποκοπής Μέρισμα [2]	Αποκοπή Δικαίωμα	Σημ. Χρεόγραφο	Τιμή κλεισίματος	% μεταβ.	Προηγ. Κλείσιμο-ημ/νία	Άνοιγμα	Κατωτ Τιμή	Ανωτ Τιμή	Τελ Σταθμ Τιμή	Τελευταία ζήτηση [7]	Τελευταία προσφορά [7]	Ρ/Ε μετά φ. Χρήστ	Όγκος	Πράξεις	Αξία Συναλλαγών[8]	Χ.Α. Εταιρείας (χιλ. €) [3,5]	Χαμηλό έτους	Υψηλό έτους	Κλάδος [4]				
		2020	2021	2022																								
2,351,697,671	0.290	---	---	---	07/04/2008	18/04/2017	---	1.4865	---	1.4865	15/11/2023	1.4865	1.456	1.4895	1.4865	1.475	1444@1.48	43669@1.49	---	---	3,787,198	2,237	5,584,917.89	3,495,798.59	1.0015	1.682	30101010	
36,353,868	1.00	---	---	(0.025)	10/07/2023	21/08/2023	---	5.75	-2.54	€	5.9	15/11/2023	5.9	5.75	5.95	5.75	5.821	3374@5.75	656@5.90	---	---	28,399	207	165,324.60	209,034.74	5.2	7.7	10101010
48,624,764	0.080	0.23	0.46	0.65	24/04/2023	05/12/2022	---	12.7	1.11	ρ	12.56	15/11/2023	12.6	12.46	12.7	12.7	12.579	525@12.50	460@12.70	---	---	9,448	105	118,843.14	617,534.50	10.06	14.76	40201040
190,162,681	---	---	---	0.05	19/06/2023	07/12/2016	---	6.93	---	ρ	6.93	15/11/2023	6.97	6.85	6.97	6.93	6.904	1000@6.90	639@6.94	---	---	94,310	296	651,088.90	1,317,827.38	3.015	7.4	50202010
372,553,049	6.70	0.64	0.71	0.78	25/05/2023	29/04/2013	---	23.92	-0.99	€	24.16	15/11/2023	24.16	23.89	24.18	23.92	23.979	503@23.90	663@24.04	---	---	7,982	101	191,399.07	8,911,468.93	21.54	29.91	45101020
54,200,000	0.075	---	0.035	0.074	18/07/2023	23/11/2021	---	9.44	0.43	ρ	9.4	15/11/2023	9.4	9.3	9.49	9.44	9.396	50@9.41	833@9.44	---	---	2,172	41	20,408.74	511,648.00	6.2	12	10101015
3,716,479,777	0.220	---	---	---	02/05/2008	20/05/2019	---	1.6	1.27	ρ	1.58	15/11/2023	1.58	1.5615	1.615	1.6	1.597	12798@1.60	25811@1.60	---	---	7,952,063	2,957	12,698,981.09	5,946,367.64	1.0495	1.72	30101010
52,131,944	1.00	---	0.1102	0.11	29/06/2023	23/07/2019	---	4.185	1.58	ρ	4.12	15/11/2023	4.145	4.08	4.21	4.185	4.163	100@4.17	1291@4.19	---	---	79,953	189	332,836.26	218,172.19	3.26	5	40401010
305,635,185	2.18	0.1	0.1	0.3	28/06/2023	01/10/2003	---	7.8	0.26	ρ	7.78	15/11/2023	7.75	7.68	7.81	7.8	7.771	42@7.76	210@7.80	---	---	73,029	510	567,496.56	2,383,954.44	6.55	8.68	60101020
83,600,000	0.760	---	---	---	03/07/2007	17/07/2023	---	2.42	4.31	ρ	2.32	15/11/2023	2.3	2.3	2.42	2.42	2.379	300@2.41	2500@2.43	---	---	540,600	773	1,285,878.29	202,312.00	1.678	2.42	10101010
160,523,985	0.300	---	---	---	12/08/2008	30/12/2022	---	3.49	0.58	ρ	3.47	15/11/2023	3.47	3.43	3.49	3.49	3.469	104@3.49	11515@3.49	---	---	212,659	247	737,673.41	560,228.71	1.366	3.515	50101010
136,059,759	0.880	0.77	0.77	0.322	23/08/2023	05/03/2014	---	26.7	1.60	ρ	26.28	15/11/2023	26.28	26.28	26.74	26.7	26.605	305@26.62	1017@26.70	---	---	94,320	952	2,509,357.50	3,632,795.57	15.61	29.2	40401010
176,736,715	0.300	---	---	---	30/05/2007	27/11/2019	---	6.61	2.01	ρ	6.48	15/11/2023	6.48	6.425	6.645	6.61	6.533	783@6.60	60@6.64	---	---	175,366	1,244	1,145,722.89	1,168,229.69	5.505	7.42	35101010
107,222,688	0.440	---	(0.5667)	0.2	20/06/2023	16/03/2022	---	5.88	0.51	ρ	5.85	15/11/2023	5.88	5.7	5.9	5.9	5.847	2112@5.85	590@5.89	---	---	28,962	207	169,352.61	630,469.41	4.655	6.73	10101010
78,325,475	---	---	---	0.6	28/06/2023	23/07/2019	---	19.26	0.63	ρ	19.14	15/11/2023	19.14	18.96	19.26	19.26	19.095	78@19.14	2520@19.28	---	---	39,999	303	763,772.38	1,508,548.65	12.04	19.44	50101030
120,528,771	1.60	---	---	---	---	10/11/2023	---	1.7898	2.27	ρ	1.75	15/11/2023	1.75	1.75	1.794	1.7898	1.772	6128@1.78	696@1.79	---	---	170,758	178	302,646.99	215,722.39	1.734	1.928	35102045
259,189,761	---	0.02	0.1	0.12	19/06/2023	26/02/2016	---	5.19	0.19	ρ	5.18	15/11/2023	5.24	5.14	5.25	5.19	5.204	1231@5.18	22@5.20	---	---	105,711	345	550,096.85	1,345,194.86	3.995	7.13	55102015
144,321,516	0.300	---	---	0.07	19/06/2023	22/01/2020	---	1.364	0.29	ρ	1.36	15/11/2023	1.368	1.34	1.374	1.364	1.354	1200@1.35	6170@1.36	---	---	86,336	205	116,897.52	196,854.55	0.748	1.786	50101010
232,000,000	2.12	0.1069	0.0854	0.0682	04/10/2023	19/06/2017	---	2.045	0.25	ρ	2.04	15/11/2023	2.04	2.02	2.05	2.045	2.032	666@2.02	224@2.05	16.31	2022	114,057	308	231,778.67	474,440.00	1.64	2.52	65101015
90,167,100	0.500	---	---	---	03/06/2019	24/05/2021	---	11.98	2.74	ρ	11.66	15/11/2023	11.7	11.7	12	11.98	11.946	3836@11.96	2541@11.98	---	---	140,290	677	1,675,881.04	1,080,201.86	5.27	13.8	40501010
103,423,291	0.570	---	---	---	01/08/2011	23/08/2023	---	13.38	-2.19	€	13.68	15/11/2023	13.8	13.3	13.8	13.38	13.405	401@13.36	1847@13.38	---	---	106,644	573	1,429,533.70	1,383,803.63	10.42	14.84	50101010
382,000,000	2.48	---	---	---	20/07/2015	12/12/2001	---	10.2	-1.54	€	10.36	15/11/2023	10.36	10.15	10.36	10.2	10.237	1710@10.19	23913@10.20	---	---	245,127	1,016	2,509,437.15	3,896,400.00	6.6	11.22	65101015
914,715,153	1.00	---	---	---	16/05/2008	29/08/2018	---	5.78	0.52	ρ	5.75	15/11/2023	5.7	5.68	5.78	5.78	5.741	2334@5.77	8717@5.78	---	---	2,174,237	4,211	12,482,223.17	5,287,053.58	3.746	6.514	30101010
11,250,000	0.520	---	0.0405	0.08	07/08/2023	09/11/2015	---	3.35	---	ρ	3.35	15/11/2023	3.39	3.29	3.39	3.35	3.322	300@3.31	173@3.34	---	---	26,268	115	87,272.18	37,687.50	1.33	3.43	50101010
375,241,586	0.390	0.01	0.03	0.06	26/06/2023	14/07/2006	---	1.668	-1.19	€	1.688	15/11/2023	1.7	1.668	1.708	1.668	1.685	2800@1.67	245@1.68	---	---	134,128	365	225,987.81	625,902.97	1.52	2.39	55102015
348,192,005	0.040	---	---	---	05/07/2011	16/07/2021	---	2.2	-0.45	€	2.21	15/11/2023	2.18	2.18	2.25	2.2	2.204	1500@2.19	50@2.22	---	---	153,697	288	338,775.25	766,022.41	1.706	2.7	50101010
60,348,000	0.420	0.07	0.1515	0.1565	14/06/2023	04/08/2021	---	5.14	-0.77	€	5.18	15/11/2023	5.18	5.07	5.29	5.14	5.197	47@5.13	1055@5.14	---	---	115,156	329	598,467.10	310,188.72	3.09	6.13	30202015
106,500,000	0.600	---	0.28	0.02	13/09/2023	13/09/2021	---	5.8	1.04	ρ	5.74	15/11/2023	5.75	5.7	5.8	5.8	5.755	2@5.75	5268@5.80	---	---	19,093	141	109,888.44	617,700.00	5.34	7.34	65102030
604,095,621	0.300	---	---	---	30/05/2013	10/10/2023	---	0.9	---	ρ	0.9	15/11/2023	0.9	0.894	0.938	0.9	0.909	3191@0.897	7136@0.899	---	---	1,377,520	733	1,252,521.45	543,686.06	0.5526	0.96	40501020
110,782,980	0.750	---	0.9054	1.6299	26/06/2023	04/11/2013	---	22.3	0.72	ρ	22.14	15/11/2023	22.14	22.14	22.58	22.3	22.377	500@22.28	725@22.34	---	---	131,961	1,510	2,952,883.50	2,470,460.45	20.8	25.82	60101020
142,891,161	0.970	0.378	0.4341	1.24	27/06/2023	07/07/2017	---	34.78	-1.92	€	35.46	15/11/2023	35.46	34.66	35.54	34.78	34.88	1005@34.76	125@34.82	---	---	169,786	2,603	5,922,200.20	4,969,754.58	19.94	38.3	50203000
25,000,000	2.00	0.4	0.628	1.04	07/08/2023	08/08/2003	---	21.7	-0.23	€	21.75	15/11/2023	21.95	21.7	22.05	21.7	21.954	204@21.70	10@22.05	10.26	2022	3,560	53	78,156.60	542,500.00	15.86	23.35	40501020
370,062,741	0.300	0.55	0.6	1	02/11/2023	19/06/2023	---	15.07	0.07	ρ	15.06	15/11/2023	15.1	15.01	15.18	15.07	15.103	1286@15.06	518@15.09	---	---	487,000	2,214	7,355,045.10	5,576,845.51	13.0232	16.9242	40501020
426,247,547	2.83	0.6879	0.8231	0.5888	05/07/2023	18/06/1998	---	12.67	-1.02	€	12.8	15/11/2023	12.8	12.66	12.91	12.67	12.745	2455@12.66	100@12.74	---	---	589,093	2,790	7,508,128.34	5,400,556.42	12.57	15.81	15102015
1,250,367,223	0.930	---	---	---	16/05/2008	14/04/2021	---	3.07	0.26	ρ	3.062	15/11/2023	3.05	3.04	3.11	3.07	3.072	3000@3.06	9881@3.07	---	---	2,652,555	2,738	8,148,738.20	3,838,627.37	1.43</		

Πληθος Χρεογράφων	Όνομ. Αξία	Μερίσματα [1]			Ημερ. Τελευτ. Αποκοπής Μέρησας [2]	Αποκοπή Δικαιώμα	Σημ.	Χρεόγραφο	Τιμή κλεισίματος	% μεταβ.	Προηγ. Κλείσιμο-ημ/νία	Άνοιγμα	Κατωτ Τιμή	Ανωτ Τιμή	Τελ Τιμή	Σταθμ Τιμή	Τελευταία ζήτηση [7]	Τελευταία προσφορά [7]	Ρ/Ε μετά φ.	Χρήστ.	Όγκος	Πράξεις	Αξία Συναλλαγών[8]	Χ.Α. Εταιρείας (χιλ. €) [3,5]	Χαμηλό έτους	Υψηλό έτους	Κλάδος [4]	
		2020	2021	2022																								
73,694,142	3.45	---	---	---	04/10/2023	---	ΤΡΑΠΕΖΑ ΟΡΤΙΜΑ BANK (ΚΟ)	7.15	0.08 P	7.144	15/11/2023	7.144	7.06	7.16	7.15	7.11	3@7.14	1357@7.15	---	---	100,425	170	713,998.91	526,913.12	6.88	7.202	30101010	
<b>Κύρια Αγορά - Μέσης Συναλλακτικής Δραστηριότητας</b>																												
13,126,020	0.660	0.0837	0.1163	0.1158	26/07/2023	04/09/2020	A.S. COMPANY (ΚΟ)	2.26	---	2.26	15/11/2023	---	---	---	---	---	500@2.20	2507@2.27	---	---	---	---	---	29,664.81	2.02	2.76	40401030	
3,114,144	0.360	0.1558	0.3427	0.2304	29/05/2023	02/06/2020	ALPHA TRUST (ΚΟ)	6.55	-0.76 E	6.6	15/11/2023	6.55	6.55	6.55	6.55	6.55	100@6.40	100@6.55	---	---	801	22	5,246.55	20,397.64	4.32	7.05	30202010	
215,805,843	0.300	0.05	---	---	30/12/2021	15/11/2022	ATTICA ΣΥΜΜΕΤΟΧΩΝ (ΚΟ)	2.64	---	2.64	15/11/2023	2.64	2.64	2.64	2.64	2.64	2.64	2.64	2.64	2.64	2.64	5	5	2,407.68	569,727.43	1.865	2.75	40501015
35,764,593	2.10	0.06	0.075	0.1046	02/05/2023	25/11/2019	BRIQ PROPERTIES (ΚΟ)	1.895	-1.30 E	1.92	15/11/2023	1.94	1.89	1.94	1.895	1.908	1050@1.88	445@2.75	---	---	19,490	34	37,187.80	67,773.90	1.825	2.11	35102030	
101,123,806	0.360	---	---	---	22/07/2010	28/06/2011	CENTRIC ΣΥΜΜΕΤΟΧΩΝ (ΚΟ)	0.357	-0.28 E	0.358	15/11/2023	0.367	0.352	0.367	0.357	0.357	200@0.353	721@0.357	---	---	44,452	35	15,850.37	36,101.20	0.263	0.457	40203040	
784,500	10.00	---	0.3	---	24/05/2022	31/07/2018	CNL CAPITAL (ΚΟ)	7.35	-2.00 E	7.5	15/11/2023	7.4	7.3	7.5	7.3	7.386	5@7.25	179@7.30	-(6)-	2022	498	10	3,678.00	5,766.08	5	9.4	30202010	
10,365,100	0.300	---	---	---	06/10/2005	13/02/2002	CPI (ΚΟ)	0.598	-2.29 E	0.612	15/11/2023	0.612	0.594	0.622	0.598	0.602	2000@0.596	187@0.618	---	---	13,854	34	8,335.60	6,198.33	0.536	0.892	10102030	
18,680,300	0.050	---	---	---	06/07/2022	---	DIMAND (ΚΟ)	10.45	0.48 P	10.4	15/11/2023	10.45	10.3	10.55	10.45	10.477	5@10.35	310@10.45	---	---	9,054	75	94,860.00	195,209.14	10.3	14.9	35101010	
11,869,224	0.540	0.087	0.136	0.15	03/07/2023	30/08/2019	FLEXOPACK (ΚΟ)	8	0.63 P	7.95	15/11/2023	8	7.95	8	7.95	8	5@7.70	140@7.95	---	---	131	4	1,047.95	94,953.79	7.4	9.45	50203030	
48,003,921	0.400	---	---	---	30/08/1993	26/06/2023	IDEAL HOLDINGS (ΚΟ)	6.16	0.65 P	6.12	15/11/2023	6.13	6.12	6.17	6.16	6.147	60@6.14	174@6.16	---	---	10,076	79	61,935.35	295,704.15	3.38	6.39	10102030	
167,868,482	0.300	---	---	---	20/08/2007	28/11/2022	LAVIPHARM (ΚΟ)	0.67	---	0.67	15/11/2023	0.662	0.662	0.678	0.67	0.67	260@0.670	1000@0.676	---	---	22,801	38	15,274.20	112,471.88	0.366	0.78	20103015	
4,740,000	0.860	---	---	---	14/03/2003	---	LOGISMOS (ΚΟ)	1.18	---	1.18	15/11/2023	---	---	---	---	---	500@1.09	985@1.18	-(6)-	2022	---	---	---	5,593.20	0.91	1.41	10101015	
17,120,280	0.940	0.06	0.06	---	27/06/2022	26/06/2023	LOULIS FOOD (ΚΟ)	2.68	-0.37 E	2.69	15/11/2023	2.7	2.67	2.7	2.68	2.686	50@2.63	70@2.68	---	---	1,900	17	5,102.90	45,882.35	2.38	3.7	45102020	
4,419,616	1.58	---	---	0.1531	10/07/2023	04/03/2015	MEDICON ΕΛΛΑΣ (ΚΟ)	3.63	1.40 P	3.58	15/11/2023	3.6	3.48	3.63	3.63	3.547	1@3.56	50@3.63	---	---	4,160	38	14,755.36	16,043.21	2.84	4.4	20102010	
468,700	2.24	3.42	---	---	03/05/2022	21/05/2004	MERMEREN KOMB. A.D. PR. (ΕΛΠ)	46.4	---	46.4	15/11/2023	---	---	---	---	---	1@42.80	10@45.60	1.55	2022	---	---	---	21,747.68	31	59	55102000	
10,500,000	0.950	---	---	---	24/06/2008	21/07/2023	MEVACO (ΚΟ)	3.74	-2.09 E	3.82	15/11/2023	3.72	3.7	3.74	3.74	3.704	22@3.72	750@3.74	12.40	2022	3,292	13	12,194.24	39,270.00	2.52	4.22	55102015	
31,317,025	0.400	---	---	---	26/04/2007	10/05/2023	MIG (ΚΟ)	3.995	1.65 P	3.93	15/11/2023	3.925	3.895	4.14	3.995	4.043	500@3.92	5@4.00	---	---	18,464	141	74,645.07	125,111.51	0.987	8.4	30202000	
87,127,162	0.500	---	---	---	08/06/2023	28/07/2021	PREMIA (ΚΟ)	1.166	1.39 P	1.15	15/11/2023	1.15	1.14	1.168	1.166	1.15	223@1.15	628@1.17	---	---	43,929	133	50,509.22	101,590.27	1.07	1.41	35102000	
24,377,795	0.230	---	---	0.04	03/07/2023	08/06/2022	PROFILE (ΚΟ)	3.96	0.25 P	3.95	15/11/2023	4	3.91	4.02	3.96	3.965	200@3.93	1395@3.96	---	---	20,851	86	82,681.97	96,536.07	2.575	4.96	10101010	
27,345,120	0.280	---	---	---	18/07/2005	26/02/2014	QUALITY & RELIABILITY (ΚΟ)	0.558	-1.06 E	0.564	15/11/2023	0.56	0.548	0.57	0.558	0.56	300@0.544	1000@0.560	---	---	32,087	49	17,955.60	15,258.58	0.465	0.824	10101010	
6,456,530	1.08	0.0804	0.12	0.1314	17/07/2023	02/08/2010	SPACE HELLAS (ΚΟ)	6.88	---	6.88	15/11/2023	6.88	6.78	6.88	6.88	6.789	100@6.76	227@6.88	---	---	258	7	1,751.66	44,420.93	5.28	10	15101010	
17,190,046	0.290	---	---	---	16/11/1992	30/11/2022	UNIBIOS (ΚΟ)	1.095	-2.67 E	1.125	15/11/2023	1.1	1.095	1.125	1.095	1.102	1331@1.10	500@1.11	---	---	16,232	62	17,893.66	18,823.10	0.558	1.31	50204000	
32,413,681	0.370	---	---	---	15/07/2009	11/05/2000	ΑΛΟΥΜΥΛ (ΚΟ)	2.68	-1.11 E	2.71	15/11/2023	2.7	2.67	2.72	2.68	2.688	1535@2.67	310@2.68	---	---	5,780	39	15,538.85	86,868.67	1.986	4.26	55102035	
3,534,269	3.44	(0.4452)	0.8907	0.2092	30/10/2023	19/07/2022	ΑΝΔΡΟΜΕΔΑ ΑΕΕΧ (ΚΟ)	6.68	1.83 P	6.56	15/11/2023	6.66	6.42	6.68	6.68	6.529	20@6.62	864@6.68	---	2022	3,305	37	21,579.32	23,608.92	5.9	7.4	30204000	
15,300,000	0.300	---	---	---	30/07/2009	13/12/1999	ΑΤΤΙΚΕΣ ΕΚΔΟΣΕΙΣ (ΚΟ)	0.306	---	0.306	15/11/2023	---	---	---	---	---	1801@0.302	1405@0.330	---	---	---	---	---	4,681.80	0.236	0.39	40301030	
18,810,000	0.400	---	---	---	08/07/2010	14/11/2007	ΒΑΡΒΕΡΗΣ Ν. - MODA BAGNO (ΚΟ)	1.44	-0.69 E	1.45	15/11/2023	1.49	1.41	1.49	1.44	1.458	32@1.43	830@1.44	---	---	10,030	16	14,627.30	27,086.40	0.6	1.49	40401025	
23,986,500	1.04	---	---	---	26/06/2009	28/08/2023	ΒΙΟΚΑΡΠΕΤ (ΚΟ)	2.74	2.62 P	2.67	15/11/2023	2.61	2.61	2.76	2.74	2.678	55@2.65	130@2.74	---	---	2,662	27	7,130.02	65,723.01	1.5	3.47	50101035	
6,325,000	0.600	---	0.19	0.153	03/07/2023	17/02/2014	ΒΟΓΙΑΤΖΟΓΛΟΥ (ΚΟ)	2.32	0.87 P	2.3	15/11/2023	2.34	2.26	2.34	2.32	2.324	1@2.30	86@2.32	---	---	633	11	1,470.94	14,674.00	1.97	2.8	50205010	
24,060,000	0.300	0.035	0.055	0.075	25/04/2023	01/07/2019	ΓΕΝΙΚΗ ΕΜΠΟΡΙΟΥ (ΚΟ)	1.725	-1.43 E	1.75	15/11/2023	1.775	1.7	1.775	1.725	1.728	20@1.70	20@1.73	10.67	2022	284	9	490.70	41,503.50	1.175	2.11	50205010	
15,878,748	0.480	---	---	---	10/07/2006	22/03/2004	ΔΟΜΙΚΗ ΚΡΗΤΗΣ (ΚΟ)	3.45	1.77 P	3.39	15/11/2023	3.35	3.32	3.45	3.45	3.36	202@3.40	2745@3.46	---	---	13,647	55	45,856.72	54,781.68	0.71	3.6	50101010	
34,720,000	0.310	---	---	---	16/06/2010	01/08/2007	ΔΡΟΜΕΑΣ (ΚΟ)	0.334	-6.44 E	0.357	15/11/2023	0.335	0.332	0.345	0.334	0.334	402@0.334	10@0.340	---	---	2,120	13	708.32	11,596.48	0.3	0.45	40202015	
13,673,200	0.420	---	---	---	18/07/2008	26/07/2001	ΕΒΡΟΦΑΡΜΑ (ΚΟ)	0.955	---	0.955	15/11/2023	0.96	0.88	0.96	0.955	0.927	20@0.895	88@0.955	---	---	50	6	46.35	13,057.91	0.684	1.19	45102020	
18,410,839	1.00	0.027	0.262	0.202	23/08/2023	10/09/2010	ΕΛΑΣΤΡΟΝ (ΚΟ)	2.89	---	2.89	15/11/2023	2.88	2.82	2.9	2.89	2.882	160@2.80	1031@2.89	---	---	12,572	42	36,234.01	53,207.32	2.21	3.82	55102010	
3,307,500	0.210	---	---	0.4	13/10/2023	30/11/2022	ΕΛΒΕ Α.Β.Ε.Ε. (ΚΟ)	4.9	---	4.9	15/11/2023	4.9	4.9	4.9	4.9	4.9	290@4.90	50@4.94	19.31	2022	730	3	3,577.00	16,206.75	4.5	5.9	40204020	
60,295,607	0.240	---	---	---	09/07/2007	01/07/2021	ΕΛΓΕΚΑ (ΚΟ)	0.56	1.45 P	0.552	15/11/2023	0.55	0.55	0.56	0.56	0.56	2000@0.552	9999@0.560	---	---	2,021	3	1,131.56	33,765.54	0.38	0.6	45201010	
23,828,130	0.500	---	0.0737	---	18/07/2022	17/02/2009	ΕΛΙΝΟΙΑ (ΚΟ)	2.36	-0.42																			

Πληθος Χρεογράφων	Ονομ. Αξία	Μερίσματα [1]			Ημερ. Τελευτ. Αποκοπή		Σημ.	Χρεόγραφο	Τιμή κλεισίματος	% μεταβ.	Προηγ. Κλεισίμο- ημ/νία	Άνοιγμα	Κατωτ Τιμή	Ανωτ Τιμή	Τελ Σταθμ Τιμή	Τελευταία ζήτηση [7]	Τελευταία προσφορά [7]	Ρ/Ε μετά φ. Χρήστ	Όγκος	Πράξεις	Αξία Συναλλαγών[8]	Χ.Α. Εταιρείας (χιλ. €) [3,5]	Χαμηλό έτους	Υψηλό έτους	Κλάδος [4]			
		2020	2021	2022	Μέρισμα [2]	Δικαιώμα																						
19,864,886	5.60	0.672	0.672	0.672	20/04/2023	02/07/2008	---	ΕΛΛΑΔΟΣ ΤΡΑΠΕΖΑ (ΚΟ)	14.05	1.08 P	13.9	15/11/2023	13.8	13.8	14.05	14.05	13.965	2@14.05	2000@14.10	---	---	1,412	37	19,718.00	279,101.65	12.8	18	30101010
26,730,187	0.520	0.08	0.1	0.12	29/06/2023	01/08/2017	---	ΕΛΤΟΝ (ΚΟ)	2.09	0.48 P	2.08	15/11/2023	2.07	2.06	2.11	2.09	2.093	100@2.07	3372@2.09	---	---	17,723	65	37,099.81	55,866.09	1.8	2.92	50205010
30,000,000	0.050	0.06	0.09	0.1	09/06/2023	11/06/2020	---	ΕΝΤΕΡΣΟΦΤ (ΚΟ)	6	---	6	15/11/2023	6	5.94	6.16	6	6.03	500@5.98	85@6.10	---	---	23,483	75	141,604.34	180,000.00	3.61	6.36	10101015
36,300,000	1.12	0.223	0.2186	---	14/09/2022	12/12/2007	---	ΕΥΑΘ (ΚΟ)	3.02	1.34 P	2.98	15/11/2023	3	3	3.05	3.02	3.012	981@3.02	894@3.03	---	---	3,787	19	11,404.90	109,626.00	2.92	3.92	65102030
15,083,480	0.300	---	---	---	02/06/2010	04/02/2022	---	ΕΥΡΩΣΥΜΒΟΥΛΟΙ (ΚΟ)	1.085	0.46 P	1.08	15/11/2023	1.08	1.055	1.085	1.085	1.075	2500@1.07	1979@1.09	---	---	15,923	33	17,125.10	16,365.58	0.576	1.14	50205020
86,735,980	0.310	---	---	---	06/07/2009	07/09/2023	---	ΙΑΤΡΙΚΟ ΑΘΗΝΩΝ (ΚΟ)	1.78	---	1.78	15/11/2023	1.62	1.62	1.78	1.78	1.742	515@1.73	776@1.78	---	---	355	12	618.28	154,390.04	1.375	2.15	20101025
114,320,400	0.100	---	0.01	---	26/11/2021	05/08/2019	---	ΙΚΤΙΝΟΣ ΕΛΛΑΣ (ΚΟ)	0.4385	-1.13 E	0.4435	15/11/2023	0.45	0.4135	0.452	0.4385	0.429	3000@0.427	3000@0.439	---	---	388,939	621	166,823.80	50,129.50	0.402	0.734	50101035
8,226,132	0.450	---	---	0.02	17/07/2023	13/10/2014	---	ΙΛΥΔΑ (ΚΟ)	1.315	---	1.315	15/11/2023	1.315	1.315	1.315	1.315	1.315	420@1.26	450@1.32	8.42	2022	2,000	3	2,630.00	10,817.36	1.055	1.92	10101015
2,566,836	0.440	---	0.016	0.016	03/07/2023	09/01/2007	---	ΙΝΤΕΡΓΟΥΝΤ-ΕΥΛΕΜΠΟΡΙΑ (ΠΟ)	0.298	0.68 P	0.296	15/11/2023	0.282	0.28	0.3	0.298	0.281	20@0.290	70@0.298	---	---	480	7	135.02	11,995.56	0.192	0.5	50101020
34,986,430	0.440	---	---	---	25/07/2008	23/02/2010	---	ΙΝΤΕΡΓΟΥΝΤ-ΕΥΛΕΜΠΟΡΙΑ (ΚΟ)	0.321	-3.31 E	0.332	15/11/2023	0.338	0.321	0.34	0.321	0.335	1500@0.321	500@0.328	---	---	41,523	34	13,924.74	11,995.56	0.1975	0.49	50101020
18,567,912	0.590	0.12	0.24	---	05/07/2023	26/01/2021	---	ΙΝΤΕΡΛΑΪΦ (ΚΟ)	3.97	0.51 P	3.95	15/11/2023	3.98	3.95	3.98	3.95	3.967	1300@3.76	650@3.90	---	2022	360	6	1,428.10	73,714.61	3.47	4.95	30302025
8,424,900	0.500	---	---	---	12/07/2010	04/07/2019	---	ΙΝΤΕΡΤΕΚ (ΚΟ)	1.33	0.76 P	1.32	15/11/2023	1.33	1.29	1.34	1.33	1.31	20@1.30	30@1.33	22.96	2022	779	15	1,020.29	11,205.12	0.92	1.72	50205010
19,804,134	0.150	---	---	---	01/07/2004	06/11/2017	---	ΚΕΚΡΩΦ (ΚΟ)	1.86	18.47 P	1.57	15/11/2023	1.51	1.51	1.93	1.86	1.792	500@1.83	500@1.87	3.54	2022	240,433	503	430,962.71	36,835.69	0.903	1.93	35101010
40,219,218	0.260	---	---	---	29/08/2022	10/06/2019	---	ΚΛΟΥΚΙΝΑΣ - ΛΑΠΠΑΣ (ΚΟ)	1.17	-0.85 E	1.18	15/11/2023	1.18	1.155	1.185	1.17	1.171	500@1.15	1889@1.17	---	---	34,899	60	40,872.96	47,056.49	0.5	1.265	50101010
11,510,102	0.890	---	---	---	24/06/2005	06/10/1999	---	ΚΛΩΣΤ/ΡΓΙΑ ΝΑΥΠΑΚΤΟΥ (ΚΟ)	1.1	7.84 P	1.02	15/11/2023	1.04	1.02	1.2	1.1	1.033	30@1.03	2382@1.10	---	---	2,490	16	2,573.08	12,661.11	0.9	1.31	55101020
21,224,340	0.420	0.0035	0.02	---	06/09/2022	25/04/2006	---	ΚΟΡΔΕΛΛΟΥ Χ. ΑΦΟΙ (ΚΟ)	0.544	0.37 P	0.542	15/11/2023	0.532	0.53	0.544	0.544	0.536	1078@0.530	646@0.544	4.78	2022	9,786	15	5,243.82	11,546.04	0.451	0.74	55102010
33,065,136	0.380	0.2	0.2001	0.2004	24/08/2023	16/09/2013	---	ΚΡΙ - ΚΡΙ (ΚΟ)	8.48	-0.23 E	8.5	15/11/2023	8.4	8.4	8.62	8.46	8.52	145@8.46	350@8.58	88.31	2022	6,674	62	56,862.30	280,392.35	6.08	9.8	45102020
7,595,160	0.600	---	---	---	10/09/2019	18/08/2010	---	ΚΥΡΙΑΚΟΥΛΗΣ (ΚΟ)	1.115	3.24 P	1.08	15/11/2023	1.115	1.115	1.115	1.115	1.115	49@1.01	600@1.12	---	---	265	2	295.48	8,468.60	0.868	1.265	40501015
6,200,000	0.500	---	---	---	22/06/2010	01/11/1995	---	ΛΑΔΕΝΗΣ Α.Ε. "ΜΙΝΕΡΒΑ" (ΚΟ)	0.505	-7.34 E	0.545	15/11/2023	0.53	0.46	0.53	0.505	0.482	978@0.490	880@0.505	---	---	9,302	28	4,486.47	3,131.00	0.4	0.68	40204020
5,939,268	0.620	---	---	---	10/07/2003	03/01/2002	---	ΛΑΝΑΚΑΜ (ΚΟ)	0.935	-2.09 E	0.955	15/11/2023	0.95	0.925	0.95	0.925	0.942	195@0.910	5640@0.950	---	---	1,971	5	1,856.67	5,553.22	0.716	1.4	40401020
9,819,370	0.500	---	---	---	14/08/2007	09/01/2004	---	ΜΑΘΙΟΣ ΠΥΡΙΜΑΧΑ (ΚΟ)	1.07	---	1.07	15/11/2023	---	---	---	---	---	100@1.02	200@1.09	---	---	---	---	---	10,506.73	0.565	1.6	55101000
30,150,000	0.360	0.02	0.0401	0.0908	15/06/2023	25/04/2019	---	ΜΟΤΟΔΥΝΑΜΙΚΗ (ΚΟ)	2.97	2.41 P	2.9	15/11/2023	2.95	2.88	2.97	2.97	2.925	7@2.89	2921@2.99	---	---	12,302	64	35,979.03	89,545.50	2.04	3.77	40401030
43,200,000	1.00	---	0.0824	---	07/09/2022	13/09/2023	---	ΜΠΛΕ ΚΕΔΡΟΣ (ΚΟ)	2.95	---	2.95	15/11/2023	2.95	2.95	2.95	2.95	2.95	---	115@3.00	---	---	2,040	5	6,018.00	127,440.00	2.19	2.96	35102000
2,160,524	0.670	---	---	---	03/12/2018	23/11/1999	---	Ν. ΛΕΒΕΝΤΕΡΗΣ (ΠΟ)	0.358	---	0.358	15/11/2023	---	---	---	---	---	---	150@0.358	---	2022	---	---	---	3,120.18	0.218	0.434	55102010
4,971,466	1.46	---	---	---	04/07/2007	08/10/2003	---	ΠΑΪΡΗΣ ΠΛΑΣΤΙΚΩΝ (ΚΟ)	1.02	---	1.02	15/11/2023	1	1	1.02	1.02	1.019	949@1.00	1000@1.02	---	---	1,101	6	1,122.00	5,070.90	0.83	1.47	50203030
27,098,594	0.540	0.07	0.05	0.0401	22/05/2023	14/01/2021	---	ΠΑΠΟΥΣΑΝΗΣ (ΚΟ)	2.3	---	2.3	15/11/2023	2.31	2.29	2.32	2.3	2.3	100@2.29	9575@2.30	20.77	2022	33,604	52	77,288.65	62,326.77	1.8	2.51	45201020
7,070,400	0.930	0.1081	0.3242	0.2593	03/07/2023	06/05/2016	---	ΠΕΤΡΟΠΟΥΛΟΣ ΠΕΤΡΟΣ (ΚΟ)	8.92	---	8.92	15/11/2023	8.96	8.9	8.96	8.92	8.92	30@8.90	198@8.94	---	---	4,000	19	35,680.80	63,067.97	5.9	9.22	50206015
43,741,452	0.660	0.16	0.2723	0.2629	31/05/2023	01/11/1999	---	ΠΛΑΣΤΙΚΑ ΘΡΑΚΗΣ (ΚΟ)	4.28	1.18 P	4.23	15/11/2023	4.23	4.23	4.295	4.28	4.274	100@4.27	217@4.28	---	---	12,236	117	52,294.21	187,213.41	3.75	5.68	50203015
21,912,599	0.300	---	---	0.048	18/05/2023	23/02/2007	---	ΡΕΒΟΪΛ (ΚΟ)	1.935	2.38 P	1.89	15/11/2023	1.89	1.865	1.945	1.935	1.904	100@1.92	400@1.94	---	---	11,045	75	21,024.65	42,400.88	1.21	2.3	60101020
13,582,223	1.35	---	---	---	24/06/2008	02/02/2016	---	ΣΙΔΑ ΜΕΤΑΛΛΟΥΡΓΙΚΗ (ΚΟ)	2.24	---	2.24	15/11/2023	2.24	2.17	2.28	2.24	2.206	50@2.17	100@2.25	---	---	10,002	57	22,063.03	30,424.18	1.85	3.3	55102010
40,693,350	5.00	---	---	---	03/07/2006	26/05/2015	---	ΤΕΧΝΙΚΗ ΟΛΥΜΠΙΑΚΗ (ΚΟ)	2.37	2.15 P	2.32	15/11/2023	2.32	2.32	2.38	2.37	2.353	1260@2.33	563@2.37	---	---	2,332	26	5,486.27	96,443.24	1.76	3.12	40202010
3,048,000	0.300	---	---	---	06/07/2007	01/06/2021	---	ΤΖΙΡΑΚΙΑΝ ΠΡΟΦΙΛ (ΚΟ)	1.835	2.23 P	1.795	15/11/2023	1.78	1.78	1.835	1.835	1.804	500@1.77	42@1.84	32.14	2022	2,079	16	3,751.36	5,593.08	1.6	2.39	55102010
10,203,575	0.730	---	---	---	16/07/2007	18/10/1999	---	ΦΙΕΡΑΤΕΣ (ΚΟ)	0.379	-5.01 E	0.399	15/11/2023	0.379	0.379	0.379	0.379	0.379	1000@0.373	940@0.379	---	2022	400	1	151.60	3,867.15	0.31	0.56	55101020
8,340,750	1.16	---	---	---	25/06/2009	17/09/2018	---	ΧΑΪΔΕΜΕΝΟΣ (ΚΟ)	0.615	---	0.615	15/11/2023	0.615	0.615	0.615	0.615	0.615	84@0.615	360@0.675	---	2022	616	1	378.84	5,129.56	0.452	0.8	50205030

Κύρια Αγορά - Χαμηλής Συναλλακτικής Δραστηριότητας

14,000,000	4.15	---	3.42	0.26	19/07/2023	29/06/1999	---	ΑΛΡΗΝΑΣΤΙΚΑ ΑΚΙΝΗΤΑ (ΚΟ)	6.94	0.58 P	6.9	15/11/2023	6.9	6.9	6.94	6.94	6.92	136@6.80
------------	------	-----	------	------	------------	------------	-----	--------------------------	------	--------	-----	------------	-----	-----	------	------	------	----------

Ημερήσιο Δελτίο Τιμών

Έτος: 144 Αύξων Αριθμός Συνεδρίασης: 220

Ενότητα 2: Αναλυτικά Στοιχεία Συναλλαγών Χρεογράφων

Πέμπτη, 16 Νοεμβρίου, 2023

Πληθος Χρεογράφων	Ονομ. Αξία	Μερίσματα [1]			Ημερ. Τελευτ. Αποκοπή		Σημ.	Χρεόγραφο	Τιμή κλεισίματος	% μεταβ.	Προηγ. Κλεισίμο- ημ/τία	Άνοιγμα	Κατωτ Τιμή	Ανωτ Τιμή	Τελ Τιμή	Σταθμ Τιμή	Τελευταία ζήτηση [7]	Τελευταία προσφορά [7]	Ρ/Ε μετά φ. Χρήστ	Όγκος	Πράξεις	Αξία Συναλλαγών[8]	Χ.Α. Εταιρείας (χιλ. €) [3,5]	Χαμηλό έτους	Υψηλό έτους	Κλάδος [4]			
		2020	2021	2022	Μέρημα [2]	Δικαιώμα																							
10,500,000	4.00	0.37	0.29	0.3	16/05/2023	02/08/2016	---	INTERCONTINENTAL (ΚΟ)	6.35	---	6.35	15/11/2023	6.4	6.4	6.4	6.4	6.4	500@6.20	445@6.40	12.11	2022	25	1	160.00	66,675.00	6.1	6.85	35102000	
57,434,884	1.17	---	---	---	05/06/2008	12/06/2009	---	REDS (ΚΟ)	2.39	---	2.39	15/11/2023	---	---	---	---	---	300@2.34	343@2.43	---	---	---	---	---	---	137,269.37	2.06	3	35101010
152,360,643	0.500	0.01	0.02	0.03	23/06/2023	10/06/2020	---	TRASTOR Α.Ε.Ε.Α.Π. (ΚΟ)	1.11	---	1.11	15/11/2023	1.1	1.1	1.1	1.1	1.1	250@1.04	1000@1.09	---	---	500	2	550.00	169,120.31	0.965	1.23	35102000	
15,000,000	0.300	---	---	---	06/07/2007	18/07/2000	---	ΔΑΙΟΣ ΠΛΑΣΤΙΚΑ (ΚΟ)	3.3	---	3.3	15/11/2023	---	---	---	---	---	---	260@3.24	---	---	---	---	---	---	49,500.00	2.92	3.54	50203015
2,760,000	11.83	9.4	11	11.8	14/06/2023	16/07/1990	---	ΚΑΡΕΛΙΑ (ΚΟ)	302	---	302	15/11/2023	302	300	306	304	301.678	2@304.00	359@304.00	---	---	87	11	26,246.00	833,520.00	288	364	45103010	
6,700,000	0.800	0.179	0.047	0.047	23/08/2023	29/05/2014	---	ΚΕΠΕΝΟΥ ΜΥΛΟΙ (ΚΟ)	2.06	---	2.06	15/11/2023	---	---	---	---	---	300@1.99	200@2.10	15.22	2022	---	---	---	13,802.00	1.93	2.7	45102020	
18,017,472	0.360	---	---	---	09/09/2022	28/08/2017	---	ΚΤΗΜΑ Κ. ΛΑΖΑΡΙΔΗ (ΚΟ)	1.93	2.12	1.89	15/11/2023	1.82	1.82	1.93	1.93	1.855	750@1.77	1821@1.93	---	---	1,312	20	2,434.31	34,773.72	1.55	2.06	45101015	
21,364,000	1.12	---	---	0.4	21/08/2023	08/03/2023	---	ΛΑΜΨΑ (ΚΟ)	29.2	---	29.2	15/11/2023	---	---	---	---	---	100@28.60	489@29.80	---	---	---	---	---	623,828.80	20.6	29.8	40501025	
32,188,050	1.04	---	---	---	21/07/2008	20/01/2000	---	ΜΟΥΣΑΚΗΣ (ΚΟ)	0.6	---	0.6	15/11/2023	---	---	---	---	---	200@0.595	300@0.640	---	---	---	---	---	19,312.83	0.57	0.806	55101020	
8,321,682	0.670	---	---	---	17/08/2007	23/11/1999	---	Ν. ΛΕΒΕΝΤΕΡΗΣ (ΚΟ)	0.282	---	0.282	15/11/2023	0.28	0.28	0.28	0.28	0.28	---	2010@0.280	---	2022	90	1	25.20	3,120.18	0.22	0.364	55102010	
6,340,000	0.600	0.134	0.17	0.1	09/12/2022	12/01/2023	---	ΝΑΚΑΣ ΜΟΥΣΙΚΗ (ΚΟ)	2.92	0.69	2.9	15/11/2023	2.72	2.72	2.94	2.9	2.91	159@2.88	7@2.90	---	---	268	14	780.00	18,512.80	2.16	3.02	40401030	
10,080,000	3.00	1.42	1.5	1.45	11/05/2023	27/08/2001	---	ΟΛΘ (ΚΟ)	23.4	---	23.4	15/11/2023	---	---	---	---	---	62@22.80	100@23.20	---	---	---	---	---	235,872.00	22	26.3	50206060	
27,379,200	0.980	---	---	0.45	01/08/2023	29/08/2022	---	ΠΛΑΣΤΙΚΑ ΚΡΗΤΗΣ (ΚΟ)	15.1	---	15.1	15/11/2023	15.1	15.1	15.1	15.1	15.1	50@14.80	346@15.10	---	---	38	1	573.80	413,425.92	14.2	17.9	50203015	
255,494,534	2.71	0.352	0.279	0.255	16/06/2023	30/09/2021	---	ΠΡΟΝΤΕΑ (ΚΟ)	7.3	---	7.3	15/11/2023	7.3	7.3	7.3	7.3	7.3	3692@7.30	69@7.45	---	---	29	1	211.70	1,865,110.10	6.5	8.6	35102000	
4,181,450	0.500	---	---	---	21/08/2000	05/03/2002	---	ΣΑΡΑΝΤΟΠΟΥΛΟΣ ΚΥΛ/ΜΥΛΟΙ (ΚΟ)	1.1	---	1.1	15/11/2023	---	---	---	---	---	---	---	---	---	---	---	---	---	4,599.60	0.875	1.5	45102020

Διαπραγματεύσιμα Αμοιβαία Κεφάλαια (Δ.Α.Κ.)

924,675	---	---	---	---	15/06/2016	---	ALPHA ETF FTSE Athex Large Cap	30.28	-0.03	€	30.29	15/11/2023	30.45	30.26	30.45	30.28	30.31	300@25.01	50@30.30	---	---	6,024	8	182,589.60	---	22.5	35	12003
---------	-----	-----	-----	-----	------------	-----	--------------------------------	-------	-------	---	-------	------------	-------	-------	-------	-------	-------	-----------	----------	-----	-----	-------	---	------------	-----	------	----	-------

Επιτήρηση

356,314,416	0.060	---	---	---	07/07/2010	21/09/2017	5160	FRIGOGLASS (ΚΟ)	0.09	-3.23	€	0.093	15/11/2023	0.09	0.09	0.09	0.09	0.0912000@0.090	245924@0.090	---	---	743,598	75	66,923.82	32,068.30	0.05	0.158	50204000	
65,326,268	0.530	---	---	---	04/07/2007	19/07/2006	4750	SATO ΑΕ (ΚΟ)	0.035	---	0.035	15/11/2023	---	---	---	---	---	20000@0.033	17000@0.038	---	---	---	---	---	2,286.42	0.018	0.069	40202015	
13,191,620	0.620	---	---	---	04/08/2010	09/09/2002	5232	ΥALCO - ΚΩΝΣΤΑΝΤΙΝΟΥ (ΚΟ)	0.197	---	0.197	15/11/2023	---	---	---	---	---	---	2280@0.212	---	---	---	---	---	---	2,598.75	0.12	0.28	40202020
13,000,000	1.00	---	---	---	01/08/2007	07/04/2000	5093	ΑΚΡΙΤΑΣ (ΚΟ)	0.65	---	0.65	15/11/2023	0.64	0.64	0.64	0.64	0.64	40@0.650	1000@0.715	---	---	60	5	38.40	8,450.00	0.414	0.745	50101035	
221,519,681	0.300	---	---	---	02/07/2008	28/02/2011	4957	ΑΝΕΚΣ (ΚΟ)	0.274	-0.72	€	0.276	15/11/2023	0.276	0.274	0.276	0.274	0.27614000@0.270	7454@0.274	---	---	162,560	19	44,821.46	61,609.78	0.177	0.3	40501015	
312,163	0.300	---	---	---	02/07/2008	28/02/2011	4959	ΑΝΕΚΣ (ΠΟ '90)	0.072	---	0.072	15/11/2023	---	---	---	---	---	29930@0.079	---	---	---	---	---	---	---	61,609.78	0.072	0.086	40501015
2,969,713	0.300	---	---	---	02/07/2008	28/02/2011	4958	ΑΝΕΚΣ (ΠΟ '96)	0.3	---	0.3	15/11/2023	---	---	---	---	---	0.3219500@0.300	---	---	---	---	---	---	---	32,141.12	0.173	0.38	40501015
17,579,754	4.16	---	---	---	18/08/2006	02/08/2010	---	ΒΙΟΤΕΡ (ΚΟ)	0.27	---	0.27	15/11/2023	0.244	0.244	0.244	0.244	0.244	---	3800@0.244	---	---	1,200	2	292.80	4,746.53	0.198	0.398	50101010	
54,654,600	0.050	---	---	---	01/07/1998	30/12/2022	5275	ΒΙΣ (ΚΟ)	0.322	---	0.322	15/11/2023	---	---	---	---	---	---	2635@0.318	---	2022	---	---	---	---	17,598.78	0.136	0.378	50203030
51,754,364	0.300	---	---	---	23/12/2003	24/01/2007	5197	ΕΠΙΛΕΚΤΟΣ (ΚΟ)	0.107	---	0.107	15/11/2023	0.107	0.107	0.107	0.107	0.107	3425@0.107	250@0.113	---	---	3,575	3	382.53	5,537.72	0.0955	0.202	55101020	
15,842,391	1.51	---	---	---	15/07/2009	12/05/2000	5141	ΜΠΗΤΡΟΣ ΣΥΜΜΕΤΟΧΙΚΗ (ΚΟ)	0.49	0.82	€	0.486	15/11/2023	0.49	0.49	0.49	0.49	0.49	---	333@0.468	---	---	5,705	7	2,795.45	7,762.77	0.376	0.82	55102010
24,319,250	0.300	---	---	---	09/07/2002	04/07/2007	5165	ΠΡΟΟΔΕΥΤΙΚΗ (ΚΟ)	0.436	---	0.436	15/11/2023	---	---	---	---	---	---	15000@0.440	---	---	---	---	---	---	10,603.19	0.4	0.6	50101010
28,438,268	0.070	---	---	---	21/08/2006	24/11/1999	5253	ΣΠΥΡΟΥ ΑΓΡ. ΟΙΚ. (ΚΟ)	0.2	---	0.2	15/11/2023	---	---	---	---	---	---	3100@0.190	---	---	---	---	---	---	5,687.65	0.144	0.24	45102010
1,011,000	1.00	---	---	---	01/07/2004	11/12/2012	5193	ΤΡΙΑ ΛΑΦΑ (ΚΟ)	7	-2.78	€	7.2	15/11/2023	6.95	6.95	7	7	6.99	75@6.55	50@7.10	53.61	2022	186	6	1,300.05	7,077.00	6.95	16.9	55101020

Κατάσταση σε Αναστολή

66,948,210	0.300	---	---	---	22/09/2015	22/09/2015	5179	FOLLI-FOLLIE (ΚΟ)	4.8	---	4.8	24/05/2018	---	---	---	---	---	---	---	---	---	---	---	---	---	---	321,351.41	4.8	4.8	40401030
12,417,000	0.310	---	---	---	27/08/2019	28/08/2017	5233	MLS ΠΛΗΡΟΦΟΡΙΚΗ (ΚΟ)	0.57	---	0.57	12/05/2020	---	---	---	---	---	---	---	---	---	---	---	---	---	---	7,077.69	0.57	0.57	10101015
6,330,002	0.300	---	---	---	25/06/2002	15/03/2019	5278	ΒΑΡΒΑΡΕΣΟΣ (ΚΟ)	0.24	---	0.24	02/05/2023	---	---	---	---	---	---	---	---	---	---	---	---	---	---	1,519.20	0.16	0.25	55101020
3,961,300	1.28	---	---	---	29/06/2004	03/08/2000	5248	ΔΟΥΡΟΣ (ΚΟ)	0.25	---	0.25	24/04/2023	---	---	---	---	---	---	---	---	---	---	---	---	---	---	990.33	0.2	0.3	40204020

Ημερήσιο Δελτίο Τιμών

Έτος: 144 Αύξων Αριθμός Συνεδρίασης: 220

Ενότητα 2: Αναλυτικά Στοιχεία Συναλλαγών Χρεογράφων

Πέμπτη, 16 Νοεμβρίου, 2023

Πληθος Χρεογράφων	Ονομ. Αξία	Μερίσματα [1]			Ημερ. Τελευτ. Αποκοπής		Σημ.	Χρεόγραφα	Τιμή κλεισίματος	% μεταβ.	Προηγ. Κλείσιμο-ημ/νία	Άνοιγμα	Κατωτ Τιμή	Ανωτ Τιμή	Τελ Σταθμ Τιμή	Τελευταία ζήτηση [7]	Τελευταία προσφορά [7]	Ρ/Ε μετά φ. Χρήσιμ	Όγκος	Πράξεις	Αξία Συναλλαγών[8]	Χ.Α. Εταιρείας (χιλ. €) [3,5]	Χαμηλό έτους	Υψηλό έτους	Κλάδος [4]	
		2020	2021	2022	Μέρισμα [2]	Δικαίωμα																				
7,085,888	1.59	---	---	---	02/07/1996	06/09/2010	5216	ΕΛΒΙΕΜΕΚ (ΚΟ)	2.6	---	2.6	30/09/2019	---	---	---	---	---	---	---	---	---	---	18,423.31	2.6	2.6	35101010
7,125,216	0.650	---	---	---	01/07/2005	14/12/1999	4955	ΚΡΕΚΑ (ΚΟ)	0.28	---	0.28	06/04/2023	---	---	---	---	---	---	---	---	---	---	1,995.06	0.17	0.43	45102010
7,734,375	1.00	---	---	---	09/07/2007	07/01/2011	5277	ΛΙΒΑΝΗ ΕΚΔΟΤ. ΟΡΓ. (ΚΟ)	0.125	---	0.125	28/04/2023	---	---	---	---	---	---	---	---	---	---	966.80	0.12	0.18	40301030

**Σημειώσεις Χρεογράφων**

Κωδικός	Κείμενο σημείωσης
( )	- Προσαρμοσμένα Μέρισματα λόγω διανομής Δωρεάν μετοχών.
*	- Τελευταία προσαρμοσμένη τιμή κλεισίματος.
[1]	- Καθαρά μερίσματα.
[2]	- Στη στήλη "Ημερ. Αποκοπής τελευταίου δικαιώματος" αναφέρεται η Ημερομηνία εισαγωγής για Νέες Εταιρείες.
[3]	- Η Χρηματιστηριακή αξία αναφέρεται στο σύνολο των μετοχών
[4]	- Η κωδικοποίηση των Κλάδων Οικονομικής Δραστηριότητας του Χ.Α. παρουσιάζονται στο Παράρτημα Α
[5]	- Η Χρηματιστηριακή Αξία αναφέρεται στο σύνολο των κατηγοριών μετοχών (εφόσον έχουν εισαχθεί περισσότερες της μιας κατηγορίες) και δεν αναφέρεται σε επιμέρους κατηγορίες μετοχών μιας εταιρείας.
[6]	- P/E μεγαλύτερο του 100
[7]	- Τελευταία εικόνα του Βιβλίου Εντολών πριν το τέλος της συνεδρίασης
[8]	- Στην Αξία Συναλλαγών των Μετοχών περιλαμβάνονται όλοι οι τύποι Πακέτων
4750	- Μεταφορά στην Κατηγορία Επιτήρησης από 8/4/2011.
4955	- Μεταφορά στην Επιτήρηση από 5/4/2013.
4957	- Μεταφορά στην Επιτήρηση από 5/4/2013.
4958	- Μεταφορά στην Επιτήρηση από 5/4/2013.
4959	- Μεταφορά στην Επιτήρηση από 5/4/2013.
5093	- Μεταφορά στην Κατηγορία Επιτήρησης από 8/4/2015.
5141	- Μεταφορά στην Κατηγορία Επιτήρησης από 10/05/2017.
5160	- Μεταφορά στην Κατηγορία Επιτήρησης από 15/04/2016.
5165	- Μεταφορά στην Κατηγορία Επιτήρησης από 15/02/2018.
5179	- Αναστολή διαπραγμάτευσης από 25/05/2018.
5193	- Μεταφορά στην κατηγορία Επιτήρησης από 25/10/2018.
5197	- Μεταφορά στην κατηγορία Επιτήρησης από 07/11/2018.
5216	- Αναστολή διαπραγμάτευσης από 01/10/2019.
5232	- Μεταφορά στην Κατηγορία Επιτήρησης από 08/04/2011.
5233	- Αναστολή διαπραγμάτευσης από 13/05/2020.
5248	- Μεταφορά στην κατηγορία Επιτήρησης από 06/09/2011.
5253	- Μεταφορά στην Επιτήρηση από 14/5/2021.
5275	- Μεταφορά στη Κατηγορία Επιτήρησης από 09/07/2020.
5277	- Αναστολή διαπραγμάτευσης από 02/05/2023.
5278	- Αναστολή διαπραγμάτευσης από 03/05/2023.

## Στοιχεία Συναλλαγών Πακέτων

Χρεόγραφο	Όγκος πακέτου	Τιμή πακέτου	Αξία πακέτου	Ώρα έγκρισης	Σημείωση
TRADE ESTATES ΑΕΕΑΠ (ΚΟ)	50,000	1.76	88,100.00	10:47:17	20
EUROBANK HOLDINGS (ΚΟ)	500,000	1.60	798,750.00	11:25:36	20
EUROBANK HOLDINGS (ΚΟ)	200,000	1.60	320,000.00	11:33:18	20
ΤΡΑΠΕΖΑ ΟΡΤΙΜΑ BANK (ΚΟ)	15,000	7.09	106,350.00	12:07:04	20
ΤΡΑΠΕΖΑ ΟΡΤΙΜΑ BANK (ΚΟ)	18,992	7.09	134,653.28	12:07:50	20
ΤΡΑΠΕΖΑ ΟΡΤΙΜΑ BANK (ΚΟ)	18,992	7.09	134,653.28	12:09:18	20
ΟΠΑΠ (ΚΟ)	31,898	15.10	481,659.80	12:18:57	20
EUROBANK HOLDINGS (ΚΟ)	750,000	1.59	1,191,750.00	14:59:45	20
ΑΝΕΚ (ΠΟ %6)	100,441	0.320	32,141.12	15:41:02	20
ΙΝΤΡΑΛΟΤ (ΚΟ)	67,000	0.900	60,300.00	17:18:17	20

## Σημειώσεις πακέτων

- 9 - Μέθοδος 6-1 / Ειδική Χρέωση
- 10 - Μέθοδος 6-1 / Ειδική Χρέωση, Αυθημερόν Διακανονισμός
- 14 - Μέθοδος 6-3 / Πακέτο Αποκατάστασης, Ατελής αγορά και Πώληση
- 18 - Μέθοδος 6-2 / SPOT 1
- 19 - Μέθοδος 6-2 / SPOT 2
- 20 - Μέθοδος 6-1 και Μέθοδος 6-1 Αυθημερόν Διακανονισμός
- 21 - Άλλη Προσυμφωνημένη

## Στοιχεία Συναλλαγών Δικαιωμάτων

Ημερ. αποκοπής	Έναρξη εξάσκησης	Λήξη εξάσκησης	Λήξη διαπραγμάτευσης	Δικαιώματα	Κατωτ Τιμή	Ανωτ Τιμή	Τιμή κλεισ.	Τελευταία ζήτηση	Τελευταία προσφορά	Όγκος	Πράξεις	Αξία Συναλλαγών
----------------	------------------	----------------	----------------------	------------	------------	-----------	-------------	------------------	--------------------	-------	---------	-----------------

Δεν υπάρχουν Συναλλαγές Δικαιωμάτων.



## Στοιχεία Συναλλαγών Εκποιήσεων

Χρεόγραφα	Τύπος Χρεογράφου	Όγκος Συναλλαγών	Αριθμός Πράξεων	Αξία Συναλλαγών	Σημείωση
-----------	------------------	------------------	-----------------	-----------------	----------

Δεν πραγματοποιήθηκαν Εκποιήσεις Μετοχών.

## Σημειώσεις Εκποιήσεων

- 1 - Δημόσιος Ανοικτός Πλειστηριασμός
- 2 - Εκποίηση Ενσώματων Ονομαστικών Μετοχών
- 3 - Εκποίηση Αδιάθετων Κλασματικών Υπολοίπων

## Στοιχεία Ενεργητικού Διαπραγματεύσιμων Αμοιβαίων Κεφαλαίων (Δ.Α.Κ.)

	Ημερομηνία συναλλαγών	Δημιουργία / Εξαγορά	Αριθ. Μερ. (T-1)	Νέα Μερ. (T-1)	Εξαγορασθ. Μερ. (T-1)	Μερίδια (T) [1]	Αξία Ενεργητικού [2]	Καθαρή Τιμή	Μέρισμα /Μερίδιο	Ημερ. Αποκοπής
ALPHA ETF FTSE Athex Large Cap	16/11/2023	5,000	924,675	---	---	924,675	28,037,620.00	30.3216	0.62	03/07/2023

## Σημειώσεις Δ.Α.Κ.

[1] - Αριθμ. μεριδίων (T) = Αριθμ. μεριδίων (T-1) + Νεοεκδιθέντα μερίδια (T-1) - Εξαγορασθέντα μερίδια (T-1)

[2] - Περιλαμβάνονται και τα μερίδια που δημιουργήθηκαν / εξαγοράσθηκαν την ημέρα T-1.

Περιγραφή	Στοιχεία
Όνομασία Δ.Α.Κ.	ALPHA ETF FTSE Athex Large Cap
Σύμβολο Δ.Α.Κ. (GR)	ΑΔΑΚ
Σύμβολο Δ.Α.Κ. (EN)	AETF
ISIN Δ.Α.Κ.	GRF000153004
Κατηγορία Διαπραγμάτευσης	Διαπραγματεύσιμα Αμοιβαία Κεφάλαια (Δ.Α.Κ.)
Τύπος Δ.Α.Κ.	Μετοχών
Τρόπος διαχείρισης	Παθητικός
Επενδυτική Στρατηγική	Σκοπός της επενδυτικής πολιτικής του Αμοιβαίου Κεφαλαίου είναι η αναπαραγωγή της αποδόσεως του Δείκτη FTSE/X.A. Large Cap του Χρηματιστηρίου Αθηνών σε όρους Ευρώ, ακολουθώντας πλήρως και πανομοιότυπες τη σύνθεση του υποκείμενου Δείκτη.
Εκδότης	ΑΛΦΑ ASSET MANAGEMENT Α.Ε.Δ.Α.Κ.
Εταιρεία Διαχείρισης	ΑΛΦΑ ASSET MANAGEMENT Α.Ε.Δ.Α.Κ.
Ειδικοί Διαπραγματευτές	ΑΛΦΑ FINANCE Α.Χ.Ε.Π.Ε.Υ., ΕΘΝΙΚΗ ΧΡΗΜΑΤΙΣΤΗΡΙΑΚΗ Α.Χ.Ε.Π.Ε.Υ.
Θεματοφύλακας	ΑΛΦΑ ΤΡΑΠΕΖΑ Α.Ε.
Σύμβολο Δείκτη (GR)	FTSE
Σύμβολο Δείκτη (EN)	FTSE
Όνομασία Δείκτη	FTSE/X.A. Large Cap
ISIN Δείκτη	GRI99201A006
Κλάσμα Δείκτη [1]	1/100
Αρχική Τιμή Μεριδίου	21.76
Συνολικός Αριθμός Μεριδίων [2]	924,675
Ημερομηνία πρώτης Έκδοσης	14/01/2008
Ημερομηνία έναρξης Διαπραγμάτευσης	24/01/2008
Νόμισμα Διαπραγμάτευσης	ΕΥΡΩ
Νόμισμα Ενεργητικού	ΕΥΡΩ
Αρχική Αξία Ενεργητικού [3]	3,000,000.00
Αριθμ. Μεριδίων για Δημιουργία-Εξαγορά [4]	5,000
Αμοιβή Διαχείρισης	0.375

**Σημειώσεις Δ.Α.Κ.**

[1] - Το κλάσμα της τιμής του δείκτη που αποτελεί η τιμή της πρώτης έκδοσης

[2] - Ο αριθμός μεριδίων που διαπραγματεύθηκαν στο Χρηματιστήριο την ημέρα T


[3] - Η αξία του ενεργητικού κατά την έκδοση

[4] - Ο αριθμός μεριδίων που απαιτείται κατά τη διαδικασία δημιουργίας εξαγοράς

16/11/2023

# Ανακοινώσεις

Η.Δ.Τ.



## ΑΝΑΚΟΙΝΩΣΕΙΣ

### ΕΤΑΙΡΙΚΕΣ ΠΡΑΞΕΙΣ

#### MIG A.E. ΣΥΜΜΕΤΟΧΩΝ

Από 16/11/2023 έως και 15/12/2023 πρόκειται να εκπονηθούν, κατά την περίοδο της Μεθόδου 3, 12.133 (ΚΟ) μετοχές της εταιρείας "MIG A.E. ΣΥΜΜΕΤΟΧΩΝ" (GRS314003013), μέσω της Α. ΣΑΡΡΗΣ ΧΡΗΜΑΤΙΣΤΗΡΙΑΚΗ Α.Ε.Π.Ε.Υ.

Λεπτομέρειες για την καθημερινή πορεία των εκποιήσεων είναι διαθέσιμες [εδώ](#).

### ΓΝΩΣΤΟΠΟΙΗΣΕΙΣ ΕΤΑΙΡΕΙΩΝ

From: COCA-COLA HBC A.G.  
Posted At: 15 November 2023 17:10  
Conversation: Post 2023 AGM Shareholder Engagement - Update Statement  
Posted To: DOLAnnouncements2  
Subject: Post 2023 AGM Shareholder Engagement - Update Statement

Coca-Cola HBC AG

Post 2023 AGM Shareholder Engagement - Update Statement

Zug, Switzerland – 15 November 2023 - In accordance with Provision 4 of the UK Corporate Governance Code, Coca-Cola HBC AG ("Coca-Cola HBC" or the "Company") is providing an update to the statement made on 17 May 2023 in relation to the voting outcomes of Resolution 7 and Resolution 9 at its Annual General Meeting ("AGM") which were advisory votes to approve the Company's UK Remuneration Report and Swiss Remuneration Report respectively, as well as Resolution 4.1.3 in relation to the

re-election of Charlotte J. Boyle, Chair of the Remuneration Committee (the "Resolutions").

The Board of Directors understands the sensitivities around the issue of executive remuneration and it had consulted with its largest shareholders in the months prior to the AGM.

At the 2023 AGM, resolutions 7 and 9 to approve our UK Remuneration Report and Swiss Remuneration Report were passed with 68% votes in favour. Resolution 4.1.3. to approve the re-election of Charlotte J. Boyle as a member of the Board of Directors and as a member of the Remuneration Committee, was passed with 75% votes in favour. Following the AGM, the Company and the Chair of the Remuneration Committee has continued its engagement with shareholders and their proxy advisors on remuneration issues, to understand the reasons why certain shareholders were unable to support these Resolutions.

The Company is grateful to those shareholders that took the time to express their views and understands that generally shareholders' primary concerns were connected to the increased 2023 – 2025 PSP opportunity for the CEO, on the basis that, although within the policy limits as approved by shareholders, it was felt that circumstances were not extraordinary and therefore did not justify the increased opportunity. Further context and rationale will be provided in the 2023 Directors' Remuneration Report.

The Board recognises the concerns of some of our shareholders and will continue its constructive dialogue with shareholders, considering these views and feedback when setting remuneration going forward.

In accordance with the UK Corporate Governance Code, a further update will be provided in the Company's 2023 Integrated Annual Report published in 2024.

## Enquiries

Coca-Cola HBC Group

### Investors and Analysts:

John Dawson

Tel: +44 7552 619509

Investor Relations Director (Interim)

[john.dawson@cchellenic.com](mailto:john.dawson@cchellenic.com)

Jemima Benstead Tel: +44 7740 535130

Investor Relations Manager [jemima.benstead@cchellenic.com](mailto:jemima.benstead@cchellenic.com)

Marios Matar Tel: +30 697 444 3335

Investor Relations Manager [marios.matar@cchellenic.com](mailto:marios.matar@cchellenic.com)

Virginia Phillips Tel: +44 7864 686582

Investor Relations Manager [virginia.phillips@cchellenic.com](mailto:virginia.phillips@cchellenic.com)

Media:

Sonia Bastian - Tel: +41 7946 88054

Head of Communications [sonia.bastian@cchellenic.com](mailto:sonia.bastian@cchellenic.com)

## About Coca-Cola HBC

Coca-Cola HBC is a growth-focused consumer packaged goods business and strategic bottling partner of The Coca-Cola Company. We open up moments that refresh us all, by creating value for our stakeholders and supporting the socio-economic development of the communities in which we operate. With a vision to be the leading 24/7 beverage partner, we offer drinks for all occasions around the clock and work together with our customers to serve 740 million consumers across a broad geographic footprint of 29 countries. Our portfolio is one of the strongest, broadest and most flexible in the beverage industry, with consumer-leading beverage brands in the sparkling, adult sparkling, juice, water, sport, energy, ready-to-drink tea, coffee, and premium spirits categories. These include Coca-Cola, Coca-Cola Zero Sugar, Fanta, Sprite, Schweppes, Kinley, Costa Coffee, Caffè Vergnano, Valser, FuzeTea, Powerade, Cappy, Monster Energy, The Macallan, Jack Daniel's and Grey Goose. We foster an open and inclusive work environment amongst our 32,000 employees and believe that building a more positive environmental impact is integral to our future growth. We rank among the top sustainability performers in ESG benchmarks such as the Dow Jones Sustainability Indices, CDP, MSCI ESG, FTSE4Good and ISS ESG.

Coca-Cola HBC has a premium listing on the London Stock Exchange (LSE: CCH) and is listed on the Athens Exchange (ATHEX: EEE). For more information, please visit <https://www.coca-colahellenic.com/>





**From:** INTRALOT A.E.  
**Posted At:** 15 November 2023 17:21  
**Conversation:** Η INTRALOT CAPITAL LUXEMBOURG αποπλήρωσε €126εκ.  
Ομολογιών λήξης 2024  
**Posted To:** DOLAnnouncements2  
  
**Subject:** Η INTRALOT CAPITAL LUXEMBOURG αποπλήρωσε €126εκ.  
Ομολογιών λήξης 2024

Δείτε την  
Ανακοίνωση

[Ανακοίνωση](#)

From: ΜΟΤΟΔΥΝΑΜΙΚΗ Α.Ε.Ε.  
Posted At: 15 November 2023 17:35  
Conversation: ΑΝΑΚΟΙΝΩΣΗ ΑΠΟΚΤΗΣΗΣ ΙΔΙΩΝ ΜΕΤΟΧΩΝ  
Posted To: DOLAnnouncements2  
  
Subject: ΑΝΑΚΟΙΝΩΣΗ ΑΠΟΚΤΗΣΗΣ ΙΔΙΩΝ ΜΕΤΟΧΩΝ

Επισυνάπτεται η σχετική ανακοίνωση αναφορικά με την απόκτηση ιδίων μετοχών

[Ανακοίνωση Ιδίων Μετοχών 15.11.2023](#)

From: ΑΤΤΙCΑ ΒΑΝΚ Α.Τ.Ε.  
Posted At: 15 November 2023 18:50  
Conversation: ΔΕΛΤΙΟ ΤΥΠΟΥ ΑΠΟΤΕΛΕΣΜΑΤΩΝ ΕΝΝΕΑΜΗΝΟΥ 2023  
Posted To: DOLAnnouncements2  
  
Subject: ΔΕΛΤΙΟ ΤΥΠΟΥ ΑΠΟΤΕΛΕΣΜΑΤΩΝ ΕΝΝΕΑΜΗΝΟΥ 2023

ΔΕΙΤΕ ΤΟ ΣΥΝΗΜΜΕΝΟ ΔΕΛΤΙΟ ΤΥΠΟΥ

[ΔΕΛΤΙΟ ΤΥΠΟΥ ΑΠΟΤΕΛΕΣΜΑΤΩΝ ΕΝΝΕΑΜΗΝΟΥ  
2023](#)

From: ATTICA BANK A.T.E.  
Posted At: 15 November 2023 18:51  
Conversation: ΑΝΑΚΟΙΝΩΣΗ Ν.4374/2016  
Posted To: DOLAnnouncements2  
  
Subject: ΑΝΑΚΟΙΝΩΣΗ Ν.4374/2016

ΔΕΙΤΕ ΤΗ ΣΥΝΗΜΜΕΝΗ  
ΑΝΑΚΟΙΝΩΣΗ

[ΑΝΑΚΟΙΝΩΣΗ Ν.4374/2016](#)

From: CENERGY HOLDINGS  
Posted At: 15 November 2023 19:38  
Conversation: ΕΝΗΜΕΡΩΣΗ ΕΠΙ ΤΩΝ ΑΠΟΤΕΛΕΣΜΑΤΩΝ Γ ΤΡΙΜΗΝΟΥ 2023  
Posted To: DOLAnnouncements2  
  
Subject: ΕΝΗΜΕΡΩΣΗ ΕΠΙ ΤΩΝ ΑΠΟΤΕΛΕΣΜΑΤΩΝ Γ ΤΡΙΜΗΝΟΥ 2023

ΕΝΗΜΕΡΩΣΗ ΕΠΙ ΤΩΝ ΑΠΟΤΕΛΕΣΜΑΤΩΝ Γ ΤΡΙΜΗΝΟΥ  
2023

[ΕΝΗΜΕΡΩΣΗ ΕΠΙ ΤΩΝ ΑΠΟΤΕΛΕΣΜΑΤΩΝ Γ ΤΡΙΜΗΝΟΥ  
2023](#)

**From:** ΕΛΛΗΝΙΚΑ ΧΡΗΜΑΤΙΣΤΗΡΙΑ Α.Ε.  
**Posted At:** 15 November 2023 19:38  
**Conversation:** Συναλλαγή της Τράπεζας Πειραιώς (Ορθή Επανάληψη)  
**Posted To:** DOLAnnouncements2  
  
**Subject:** Συναλλαγή της Τράπεζας Πειραιώς (Ορθή Επανάληψη)

Η Εταιρία Ελληνικά Χρηματιστήρια-Χρηματιστήριο Αθηνών Α.Ε. Συμμετοχών (ΑΤΗΕΧ) ανακοινώνει σύμφωνα με τον Ν.3556/2007 και τις διατάξεις του Κανονισμού (ΕΕ) 596/2014 του Ευρωπαϊκού Κοινοβουλίου και του Συμβουλίου ότι η Τράπεζα Πειραιώς Α.Ε. την ενημέρωσε την 08.11.2023 ότι:

- στις 03.11.2023 μεταβίβασε 20.222 μετοχές της ΑΤΗΕΧ (σύμβολο: ΕΧΑΕ)

Η συναλλαγή αφορά την μεταβίβαση ενεχύρου επί μετοχών στο πλαίσιο συμβάσεων πώλησης και μεταβίβασης επιχειρηματικών απαιτήσεων - τιτλοποίησης ν. 3156/2003.

Η γνωστοποίηση εκ μέρους της Τράπεζας Πειραιώς Α.Ε. προς την εταιρεία γίνεται επειδή ο κ. Γεώργιος Χαντζηνικολάου είναι Πρόεδρος του Δ.Σ. της Τράπεζας Πειραιώς Α.Ε. ενώ κατέχει ταυτόχρονα τη θέση του Προέδρου, Ανεξάρτητου Μη Εκτελεστικού Μέλους του Δ.Σ. της ΑΤΗΕΧ.

**From:** PEBOΪΛ A.E.E.Π.  
**Posted At:** 15 November 2023 19:49  
**Conversation:** Αγορά ιδίων μετοχών  
**Posted To:** DOLAnnouncements2  
  
**Subject:** Αγορά ιδίων μετοχών

Η Εταιρία PEBOΪΛ A.E.E.Π. κατ' εφαρμογή του άρθρου 49 του ν. 4548/2018 και των Κανονισμών (ΕΕ) 2016/1052 και 596/2014, ανακοινώνει ότι σε εκτέλεση της από 15/9/2023 απόφασης της Έκτακτης Γενικής Συνέλευσης των Μετόχων της και της από 27/9/2023 απόφασης του Διοικητικού της Συμβουλίου, προέβη την Τρίτη 14/11/2023 σε αγορά 1.600 ιδίων μετοχών με μέση τιμή κτήσης 1,9078 ευρώ και συνολική αξία συναλλαγής 3.052,51 ευρώ και την Τετάρτη 15/11/2023 σε αγορά 2.000 ιδίων μετοχών με μέση τιμή κτήσης 1,9038 ευρώ και συνολική αξία συναλλαγής 3.807,50 ευρώ.

**From:** TRADE ESTATES ΑΕΕΑΠ

**Posted At:** 15 November 2023 20:03

**Conversation:** ΑΝΑΚΟΙΝΩΣΗ ΡΥΘΜΙΖΟΜΕΝΗΣ ΠΛΗΡΟΦΟΡΙΑΣ ΤΟΥ Ν.  
3556/2007: Γνωστοποίηση για μεταβολή ποσοστού μετόχων  
σε επίπεδο δικαιωμάτων ψήφου

**Posted To:** DOLAnnouncements2

**Subject:** ΑΝΑΚΟΙΝΩΣΗ ΡΥΘΜΙΖΟΜΕΝΗΣ ΠΛΗΡΟΦΟΡΙΑΣ ΤΟΥ Ν.  
3556/2007: Γνωστοποίηση για μεταβολή ποσοστού μετόχων  
σε επίπεδο δικαιωμάτων ψήφου

Ανακοίνωση

[Ανακοίνωση Ρυθμιζόμενης Πληροφορίας  
ν.3556/2007](#)



**From:** TRADE ESTATES ΑΕΕΑΠ

**Posted At:** 15 November 2023 20:08

**Conversation:** ΑΝΑΚΟΙΝΩΣΗ ΡΥΘΜΙΖΟΜΕΝΗΣ ΠΛΗΡΟΦΟΡΙΑΣ ΤΟΥ Ν.  
3556/2007: Γνωστοποίηση για μεταβολή ποσοστού μετόχων  
σε επίπεδο δικαιωμάτων ψήφου

**Posted To:** DOLAnnouncements2

**Subject:** ΑΝΑΚΟΙΝΩΣΗ ΡΥΘΜΙΖΟΜΕΝΗΣ ΠΛΗΡΟΦΟΡΙΑΣ ΤΟΥ Ν.  
3556/2007: Γνωστοποίηση για μεταβολή ποσοστού μετόχων  
σε επίπεδο δικαιωμάτων ψήφου

Ανακοίνωση

[Ανακοίνωση Ρυθμιζόμενης  
Πληροφορίας](#)

**From:** TRADE ESTATES ΑΕΕΑΠ

**Posted At:** 15 November 2023 20:09

**Conversation:** ΑΝΑΚΟΙΝΩΣΗ ΡΥΘΜΙΖΟΜΕΝΗΣ ΠΛΗΡΟΦΟΡΙΑΣ ΤΟΥ Ν.  
3556/2007: Γνωστοποίηση για μεταβολή ποσοστού μετόχων  
σε επίπεδο δικαιωμάτων ψήφου

**Posted To:** DOLAnnouncements2

**Subject:** ΑΝΑΚΟΙΝΩΣΗ ΡΥΘΜΙΖΟΜΕΝΗΣ ΠΛΗΡΟΦΟΡΙΑΣ ΤΟΥ Ν.  
3556/2007: Γνωστοποίηση για μεταβολή ποσοστού μετόχων  
σε επίπεδο δικαιωμάτων ψήφου

Ανακοίνωση

[Ανακοίνωση Ρυθμιζόμενης  
Πληροφορίας](#)

**From:** TRADE ESTATES ΑΕΕΑΠ

**Posted At:** 15 November 2023 20:09

**Conversation:** ΑΝΑΚΟΙΝΩΣΗ ΡΥΘΜΙΖΟΜΕΝΗΣ ΠΛΗΡΟΦΟΡΙΑΣ ΤΟΥ Ν.  
3556/2007: Γνωστοποίηση για μεταβολή ποσοστού μετόχων  
σε επίπεδο δικαιωμάτων ψήφου

**Posted To:** DOLAnnouncements2

**Subject:** ΑΝΑΚΟΙΝΩΣΗ ΡΥΘΜΙΖΟΜΕΝΗΣ ΠΛΗΡΟΦΟΡΙΑΣ ΤΟΥ Ν.  
3556/2007: Γνωστοποίηση για μεταβολή ποσοστού μετόχων  
σε επίπεδο δικαιωμάτων ψήφου

Ανακοίνωση

[Ανακοίνωση Ρυθμιζόμενης  
Πληροφορίας](#)

**From:** TRADE ESTATES ΑΕΕΑΠ

**Posted At:** 15 November 2023 20:10

**Conversation:** ΑΝΑΚΟΙΝΩΣΗ ΡΥΘΜΙΖΟΜΕΝΗΣ ΠΛΗΡΟΦΟΡΙΑΣ ΤΟΥ Ν.  
3556/2007: Γνωστοποίηση για μεταβολή ποσοστού μετόχων  
σε επίπεδο δικαιωμάτων ψήφου

**Posted To:** DOLAnnouncements2

**Subject:** ΑΝΑΚΟΙΝΩΣΗ ΡΥΘΜΙΖΟΜΕΝΗΣ ΠΛΗΡΟΦΟΡΙΑΣ ΤΟΥ Ν.  
3556/2007: Γνωστοποίηση για μεταβολή ποσοστού μετόχων  
σε επίπεδο δικαιωμάτων ψήφου

Ανακοίνωση

[Ανακοίνωση Ρυθμιζόμενης  
Πληροφορίας](#)

**From:** TRADE ESTATES ΑΕΕΑΠ  
**Posted At:** 16 November 2023 07:31  
**Conversation:** Γνωστοποίηση Χρηματιστηριακών Συναλλαγών σύμφωνα με το άρθρο 19 του Κανονισμού ΕΕ 596/2014  
**Posted To:** DOLAnnouncements2  
**Subject:** Γνωστοποίηση Χρηματιστηριακών Συναλλαγών σύμφωνα με το άρθρο 19 του Κανονισμού ΕΕ 596/2014

Ανακοίνωση

[Γνωστοποίηση Χρηματιστηριακών Συναλλαγών](#)

From: ΓΡ. ΣΑΡΑΝΤΗΣ Α.Β.Ε.Ε.  
Posted At: 16 November 2023 08:10  
Conversation: Αγορά Ιδίων Μετοχών  
Posted To: DOLAnnouncements2  
Subject: Αγορά Ιδίων Μετοχών

**Αθήνα, 16 Νοεμβρίου 2023**

### **Ανακοίνωση Αγοράς Ιδίων Μετοχών**

Η εταιρεία ΓΡ. ΣΑΡΑΝΤΗΣ Α.Β.Ε.Ε. ανακοινώνει ότι, κατ' εφαρμογή της από 31.05.2022 σχετικής απόφασης της Τακτικής Γενικής Συνέλευσης των Μετόχων της, προέβη στις 15 Νοεμβρίου 2023 σε αγορά 2.046 ιδίων μετοχών με μέση τιμή κτήσης 8,34 ευρώ ανά μετοχή και συνολική αξία συναλλαγής 17.054,27 ευρώ.

Μετά και την προαναφερόμενη αγορά, η εταιρεία κατέχει συνολικά 1.060.498 ίδιες μετοχές, ήτοι ποσοστό 1,59% του συνόλου των μετοχών της εταιρείας.

*Η ανακοίνωση εκδίδεται σύμφωνα με το άρθρο 49 του Ν. 4548/2018 και κατ' εφαρμογή του υπ' αριθμ. 596/2014 Κανονισμού του Ευρωπαϊκού Κοινοβουλίου και Συμβουλίου και του κατ' εξουσιοδότηση Κανονισμού (ΕΕ) 2016/1052.*

[Αγορά Ιδίων Μετοχών](#)

**From:** ΜΟΤΟΡ ΟΪΛ Α.Ε.  
**Posted At:** 16 November 2023 09:01  
**Conversation:** Ρυθμιζόμενη Πληροφορία: Αγορές Ιδίων Μετοχών  
(Απόφαση ΕΓΣ 11/10/2023)  
**Posted To:** DOLAnnouncements2  
  
**Subject:** Ρυθμιζόμενη Πληροφορία: Αγορές Ιδίων Μετοχών  
(Απόφαση ΕΓΣ 11/10/2023)

Η ΜΟΤΟΡ ΟΙΛ (ΕΛΛΑΣ) ΔΙΥΛΙΣΤΗΡΙΑ ΚΟΡΙΝΘΟΥ Α.Ε. ανακοινώνει ότι στις 15 Νοεμβρίου 2023 προέβη σε αγορά 11.500 μετοχών της Εταιρείας συνολικής αξίας Ευρώ 256.714,00 (μέση τιμή κτήσης: Ευρώ 22,323 ανά μετοχή).

Ο συνολικός αριθμός ιδίων μετοχών που κατέχει η Εταιρεία ανέρχεται σε 2.335.305 που αντιστοιχεί σε ποσοστό 2,11% του μετοχικού της κεφαλαίου. Η μέση τιμή κτήσης των ιδίων μετοχών ανέρχεται σε Ευρώ 17,801 ανά μετοχή.

Μαρούσι, 16 Νοεμβρίου 2023

Το Διοικητικό Συμβούλιο

**From:** ΓΕΚ ΤΕΡΝΑ Α.Ε.  
**Posted At:** 16 November 2023 09:31  
**Conversation:** Αγορά Ιδίων Μετοχών  
**Posted To:** DOLAnnouncements2  
  
**Subject:** Αγορά Ιδίων Μετοχών

### **Ανακοίνωση**

Η ΓΕΚ ΤΕΡΝΑ Α.Ε., κατ' εφαρμογή του Κανονισμού (ΕΕ) 596/2014 του Ευρωπαϊκού Κοινοβουλίου και του κατ' εξουσιοδότηση Κανονισμού (ΕΕ) 2016/1052 της Επιτροπής, γνωστοποιεί στο Επενδυτικό Κοινό ότι, σύμφωνα με το άρθρο 49 του Ν 4548/2018 όπως τροποποιήθηκε και ισχύει, προέβη την 15/11/2023, σε αγορά 10.000 ιδίων μετοχών με μέση τιμή κτήσης 13,6800 ευρώ ανά μετοχή και συνολική αξία συναλλαγής 136.800,00 ευρώ.



From: ΕΘΝΙΚΗ ΤΡΑΠΕΖΑ ΤΗΣ ΕΛΛΑΔΟΣ Α.Ε.  
Posted At: 16 November 2023 09:46  
Conversation: ΑΝΑΚΟΙΝΩΣΗ ΠΡΟΣ ΤΟ ΕΠΕΝΔΥΤΙΚΟ ΚΟΙΝΟ  
Posted To: DOLAnnouncements2  
  
Subject: ΑΝΑΚΟΙΝΩΣΗ ΠΡΟΣ ΤΟ ΕΠΕΝΔΥΤΙΚΟ ΚΟΙΝΟ

ΑΝΑΚΟΙΝΩΣΗ ΠΡΟΣ ΤΟ ΕΠΕΝΔΥΤΙΚΟ  
ΚΟΙΝΟ

[ΑΝΑΚΟΙΝΩΣΗ ΠΡΟΣ ΤΟ ΕΠΕΝΔΥΤΙΚΟ  
ΚΟΙΝΟ](#)

From: REAL CONSULTING ΑΕ  
Posted At: 16 November 2023 09:58  
Conversation: Αγορά ιδίων μετοχών  
Posted To: DOLAnnouncements2  
  
Subject: Αγορά ιδίων μετοχών

Δείτε την  
ανακοίνωση

[Αγορά ιδίων  
μετοχών](#)

**From:** ΔΕΗ Α.Ε.  
**Posted At:** 16 November 2023 10:29  
**Conversation:** Ανακοίνωση - Ρυθμιζόμενη πληροφορία  
**Posted To:** DOLAnnouncements2  
  
**Subject:** Ανακοίνωση - Ρυθμιζόμενη πληροφορία

Δείτε την  
ανακοίνωση

[Ανακοίνωση](#)

From: ΕΛΑΣΤΡΟΝ Α.Ε.Β.Ε.  
Posted At: 16 November 2023 10:56  
Conversation: ΑΝΑΚΟΙΝΩΣΗ ΑΓΟΡΑΣ ΙΔΙΩΝ ΜΕΤΟΧΩΝ  
Posted To: DOLAnnouncements2  
  
Subject: ΑΝΑΚΟΙΝΩΣΗ ΑΓΟΡΑΣ ΙΔΙΩΝ ΜΕΤΟΧΩΝ

Επισυνάπτεται η ανακοίνωση.

[Ανακοίνωση αγοράς ιδίων  
μετοχών](#)

**From:** ΠΛΑΣΤΙΚΑ ΚΡΗΤΗΣ Α.Β.Ε.Ε.  
**Posted At:** 16 November 2023 11:49  
**Conversation:** ΑΝΑΚΟΙΝΩΣΗ ΑΓΟΡΑΣ ΙΔΙΩΝ ΜΕΤΟΧΩΝ  
**Posted To:** DOLAnnouncements2  
  
**Subject:** ΑΝΑΚΟΙΝΩΣΗ ΑΓΟΡΑΣ ΙΔΙΩΝ ΜΕΤΟΧΩΝ

Βλέπετε συνημμένα την ΑΝΑΚΟΙΝΩΣΗ ΑΓΟΡΑΣ ΙΔΙΩΝ  
ΜΕΤΟΧΩΝ

[ΑΝΑΚΟΙΝΩΣΗ ΑΓΟΡΑΣ ΙΔΙΩΝ ΜΕΤΟΧΩΝ](#)

**From:** ALPHA TRUST ΑΝΔΡΟΜΕΔΑ Α.Ε.Ε.Χ.  
**Posted At:** 16 November 2023 11:54  
**Conversation:** ΓΝΩΣΤΟΠΟΙΗΣΗ ΓΙΑ ΤΗΝ ΑΓΟΡΑ ΙΔΙΩΝ ΜΕΤΟΧΩΝ  
**Posted To:** DOLAnnouncements2  
  
**Subject:** ΓΝΩΣΤΟΠΟΙΗΣΗ ΓΙΑ ΤΗΝ ΑΓΟΡΑ ΙΔΙΩΝ ΜΕΤΟΧΩΝ

Ως συνημμένο

[ΑΓΟΡΑ ΙΔΙΩΝ ΜΕΤΟΧΩΝ](#)  
[15.11.23](#)

**From:** ΕΠΙΛΕΚΤΟΣ Α.Ε.Β.Ε.  
**Posted At:** 16 November 2023 13:40  
**Conversation:** ΑΝΑΚΟΙΝΩΣΗ ΤΡΟΠΟΠΟΙΗΣΗΣ ΟΙΚΟΝΟΜΙΚΟΥ  
ΗΜΕΡΟΛΟΓΙΟΥ  
**Posted To:** DOLAnnouncements2  
**Subject:** ΑΝΑΚΟΙΝΩΣΗ ΤΡΟΠΟΠΟΙΗΣΗΣ ΟΙΚΟΝΟΜΙΚΟΥ  
ΗΜΕΡΟΛΟΓΙΟΥ

### **Ανακοίνωση Τροποποίησης Οικονομικού Ημερολογίου**

Σε συνέχεια της προηγούμενης ενημέρωσης και αναρτήσεως του Οικονομικού Ημερολογίου του 2023, στις 31.10.2023 και στο πλαίσιο της ορθής και έγκαιρης ενημέρωσης του επενδυτικού κοινού και σύμφωνα με το άρθρο 4.1.4.3.1 του Κανονισμού του Χρηματιστηρίου Αθηνών, η ανώνυμη εταιρεία με την επωνυμία «**ΕΠΙΛΕΚΤΟΣ ΚΛΩΣΤΟΪΦΑΝΤΟΥΡΓΙΑ Α.Ε.Β.Ε.**» ανακοινώνει την νέα ημερομηνία της Ετήσιας Τακτικής Γενικής Συνέλευσης των Μετόχων στις **16 Δεκεμβρίου 2023 ημέρα Σάββατο και ώρα 12.00** στα γραφεία της εταιρείας 15<sup>ο</sup> χλμ Λ. Πάρνηθος, 13671 Αχαρνές, αντί του Σάββατου 9 Δεκεμβρίου 2023.

Η «**ΕΠΙΛΕΚΤΟΣ ΚΛΩΣΤΟΪΦΑΝΤΟΥΡΓΙΑ ΑΕΒΕ**» διατηρεί το δικαίωμα να μεταβάλλει τις παραπάνω ημερομηνίες, αφού ενημερώσει έγκαιρα το επενδυτικό κοινό με τροποποίηση του παρόντος.

**From:** ΓΡ. ΣΑΡΑΝΤΗΣ Α.Β.Ε.Ε.  
**Posted At:** 16 November 2023 14:37  
**Conversation:** ΑΝΑΚΟΙΝΩΣΗ ΡΥΘΜΙΖΟΜΕΝΗΣ ΠΛΗΡΟΦΟΡΙΑΣ:  
Γνωστοποίηση συναλλαγών  
**Posted To:** DOLAnnouncements2  
**Subject:** ΑΝΑΚΟΙΝΩΣΗ ΡΥΘΜΙΖΟΜΕΝΗΣ ΠΛΗΡΟΦΟΡΙΑΣ:  
Γνωστοποίηση συναλλαγών

**Αθήνα, 16 Νοεμβρίου 2023**

### **Ανακοίνωση Ρυθμιζόμενης Πληροφορίας**

#### **Γνωστοποίηση Συναλλαγών**

Η εταιρεία ΓΡ. ΣΑΡΑΝΤΗΣ Α.Β.Ε.Ε., με βάση τα άρθρα 3 και 21 του Ν.3556/2007 σε συνδυασμό με τις διατάξεις του Κανονισμού (ΕΕ) 596/2014 του Ευρωπαϊκού Κοινοβουλίου και του Συμβουλίου, ανακοινώνει ότι η εταιρεία ΛΕΝΙΔΙ Α.Ε., πρόσωπο που έχει στενό δεσμό με τους κκ. Γρηγόρη Σαράντη (Πρόεδρο του Διοικητικού Συμβουλίου του Ομίλου και Εκτελεστικό Μέλος Δ.Σ.), Κυριάκο Σαράντη (Διευθύνοντα Σύμβουλο του Ομίλου και Εκτελεστικό Μέλος Δ.Σ.), Αικατερίνη Σαράντη (Μη Εκτελεστικό Μέλος Δ.Σ.) και Κωνσταντίνο Ροζακέα (Group Strategic Advisor και Μη Εκτελεστικό Μέλος Δ.Σ.) προέβη στις 13 Νοεμβρίου 2023 σε αγορά 1.000 κοινών ονομαστικών μετοχών στη μέση τιμή των 8,07 ευρώ ανά μετοχή.

[Ανακοίνωση ρυθμιζόμενης πληροφορίας: Γνωστοποίηση Συναλλαγών](#)



**Ομολογιακά Δάνεια Επιχειρήσεων – Οργανωμένη Αγορά (Μη Μετατρέψιμα)**

Πλήθος Εισηγμένων Ομολογιών	Ονομαστική αξία	Τιμή έκδοσης	Σημερινό επιτόκιο	Ημερ. λήξης	Διάρκεια (έτη)	Σημείωση	Τοκομερίδιο		Μον. Διασπ.	Ομόλογα Επιχειρήσεων	Δεδ. Τόκς Αποδ./Λήξη		Κατωτ Τιμή	Ανωτ Τιμή	Τιμή κλεισ. Προηγ.	Κλείσιμο-ημ/νία	Όγκος	Αξία Συναλλαγών	Τελευταία εντολή		λαχ έτους	Μεγ έτους	
							Κοινό	Προτιμησιακό			Τιμή	Αγορ./ Πώλ.							Ημερομηνία				
100,000	1,000.00	1,000.00	2.95	11/02/2027	5	---	4	---	1	SAFE BULKERS PARTICIPATIONS PLC (Μη μετατρέψιμο)	8.2764	6.2910	90.0001	90.0001	90.0001	14/11/2023	1,000	908.28	90.0004	A	16/11/2023	89.9269	97.9500
320,000	1,000.00	1,000.00	3.40	21/07/2027	7	---	7	---	1	LAMDA DEVELOPMENT A.E. (Μη μετατρέψιμο)	11.5222	5.3590	91.9494	92.0000	92.0000	15/11/2023	54,000	50,292.24	91.2300	A	16/11/2023	90.2000	95.5000
200,000	1,000.00	1,000.00	2.10	27/10/2027	7	---	7	---	1	Ο.Π.Α.Π. Α.Ε. (Μη μετατρέψιμο)	1.4000	4.3880	91.0000	91.4307	91.2367	15/11/2023	11,000	10,051.44	91.0100	A	16/11/2023	89.2745	95.4000
200,000	1,000.00	1,000.00	1.90	23/03/2028	7	---	6	---	1	ΜΟΤΟΡ ΟΪΛ ΔΙΥΛΙΣΤΗΡΙΑ ΚΟΡΙΝΘΟΥ ΑΕ (Μη μετατρέψιμο)	2.9556	4.0850	91.0300	91.4999	91.0470	15/11/2023	29,000	26,525.41	91.0001	A	16/11/2023	87.5500	92.6000
100,000	1,000.00	1,000.00	2.70	25/05/2026	5	---	5	---	1	COSTAMARE PARTICIPATIONS PLC (Μη μετατρέψιμο)	13.4250	4.9620	94.1000	94.1000	94.1000	15/11/2023	1,000	954.43	94.1000	A	16/11/2023	92.6000	97.0000
300,000	1,000.00	1,000.00	2.30	20/07/2028	7	---	5	---	1	ΠΡΟΝΤΕΑ ΑΕΕΑΠ (Μη μετατρέψιμο)	7.8583	5.6970	86.0000	86.9000	86.1566	15/11/2023	57,000	49,594.47	86.0100	A	16/11/2023	82.0100	89.1000
150,000	1,000.00	1,000.00	2.65	22/10/2026	5	---	5	---	1	CPLP SHIPPING HOLDINGS PLC (Μη μετατρέψιμο)	2.0611	4.8810	93.5000	93.5000	93.5000	15/11/2023	1,000	937.06	93.0001	A	16/11/2023	92.4500	96.0000
250,000	1,000.00	1,000.00	2.45	16/11/2028	7	---	5	---	1	ΕΛΒΑΛΧΑΛΚΟΡ Α.Ε. (Μη μετατρέψιμο)	0.2722	5.1610	87.9500	89.5000	88.0676	15/11/2023	61,000	54,044.42	87.0000	A	16/11/2023	84.0000	92.0000
500,000	1,000.00	1,000.00	2.75	03/07/2027	7	---	7	---	1	ΓΕΚ ΤΕΡΝΑ Α.Ε. (Μη μετατρέψιμο)	10.6944	6.0440	88.2000	89.4000	88.3718	15/11/2023	82,000	73,480.07	88.0002	A	16/11/2023	86.8000	94.4535
300,000	1,000.00	1,000.00	2.30	14/12/2028	7	---	4	---	1	ΓΕΚ ΤΕΡΝΑ Α.Ε. (Μη μετατρέψιμο)	10.1583	5.2710	87.0000	87.0200	87.0012	15/11/2023	17,000	14,962.89	86.0000	A	16/11/2023	80.0010	90.3500
175,000	1,000.00	1,000.00	3.40	26/07/2024	5	---	9	---	1	ΑΤΤΙCΑ Α.Ε. ΣΥΜΜΕΤΟΧΩΝ (Μη μετατρέψιμο)	11.0500	4.4930	98.4000	99.0000	98.8000	15/11/2023	15,000	14,985.75	98.5000	A	16/11/2023	96.6179	99.4500
230,000	1,000.00	1,000.00	4.70	12/07/2029	7	---	3	---	1	LAMDA DEVELOPMENT A.E. (Μη μετατρέψιμο)	17.1028	5.2270	96.1200	96.7500	96.1931	15/11/2023	30,000	29,428.98	96.1001	A	16/11/2023	94.9889	101.0000
100,000	1,000.00	1,000.00	4.40	26/07/2029	7	---	3	---	1	CPLP SHIPPING HOLDINGS PLC (Μη μετατρέψιμο)	14.3000	4.9900	96.0000	96.8500	96.0500	15/11/2023	7,000	6,831.10	95.5000	A	16/11/2023	94.9625	100.8000
200,000	1,000.00	1,000.00	3.60	12/03/2026	7	---	10	---	1	ΑΕΡΟΠΟΡΙΑ ΑΙΓΑΙΟΥ Α.Ε. (Μη μετατρέψιμο)	6.9000	4.4790	95.5000	96.5000	96.6800	15/11/2023	203,000	195,928.70	95.6100	A	16/11/2023	95.1109	98.9000
150,000	1,000.00	1,000.00	2.60	22/10/2026	7	---	9	---	1	ΤΕΡΝΑ ΕΝΕΡΓΕΙΑΚΗ Μ.Α.Ε.Χ. (Μη μετατρέψιμο)	2.0222	5.1110	90.5000	92.3000	92.1000	15/11/2023	162,000	149,456.60	90.6502	A	16/11/2023	90.4543	95.7400
100,000	1,000.00	1,000.00	2.80	25/01/2027	5	---	4	---	1	PREMIA Α.Ε. (Μη μετατρέψιμο)	9.1778	6.4630	89.3000	89.7000	89.3000	15/11/2023	5,000	4,524.89	89.3100	A	16/11/2023	87.6862	95.9899
500,000	1,000.00	1,000.00	4.00	10/07/2030	7	---	1	---	1	ΜΥΤΙΛΗΝΑΙΟΣ Α.Ε. (Μη μετατρέψιμο)	14.7778	4.2370	98.4000	98.6800	98.4367	15/11/2023	15,000	14,997.17	98.4000	A	16/11/2023	98.3000	100.0700
120,000	1,000.00	1,000.00	3.95	04/04/2025	7	---	12	---	1	ΓΕΚ ΤΕΡΝΑ Α.Ε. (Μη μετατρέψιμο)	5.1569	4.4700	97.3000	98.5000	97.9848	15/11/2023	125,000	123,125.62	97.3000	A	16/11/2023	97.5523	100.5000

**Σημειώσεις Εταιρικών Ομολόγων**

Ο Όγκος Συναλλαγών υπολογίζεται ως (Τεμάχια) \* (Ονομαστική Τιμή). Η Αξία Συναλλαγών υπολογίζεται ως (Τεμάχια) \* (Ονομαστική Τιμή) \* (Τιμή %) + (Δεδουλευμένοι Τόκοι).

Οι τιμές συναλλαγών των ομολόγων υπολογίζονται ως ποσοστό επί τοις εκατό (%) της ονομαστικής τους τιμής.

Όλα τα ομόλογα έχουν Ονομαστική Αξία εκπεφρασμένη σε Ευρώ (εκτός εάν σημειώνεται διαφορετικά).

**Ομολογιακά Δάνεια Επιχειρήσεων – Οργανωμένη Αγορά (Μη Μετατρέψιμα)**

Πλήθος Εισηγμένων Ομολογιών	Ονομαστική αξία	Τιμή έκδοσης	Σημερινό επιτόκιο	Ημερ. λήξης	Διάρκεια (έτη)	Σημείωση	Τοκομερίδιο		Μον. Διασπ.	Ομόλογα Επιχειρήσεων	Δεδ. Τόκος	Αποδ. Λήξη	Κατωτ Τιμή	Ανωτ Τιμή	Τιμή κλεισ. Προηγ.	Κλείσιμο-ημ/νία	Όγκος	Αξία Συναλλαγών	Τελευταία εντολή			Μεγ έτους		
							Κοινό	Προτιμησιακό											Τιμή	Αγορ./ Πώλ.	Ημερομηνία		λαχ	
120,000	1,000.00	1,000.00	2.65	06/12/2028	7	---	4	---	1	ΝΟΒΑΛ ΠΡΟΠΕΡΤΥ ΑΕΕΑΠ (Μη μετατρέψιμο)	12.2931	5.1530	88.7500	89.8500	88.7500	89.8800	15/11/2023	23,000	20,874.64	85.1000	A	16/11/2023	83.8000	91.9500

**Σημειώσεις Εταιρικών Ομολόγων**

Ο Όγκος Συναλλαγών υπολογίζεται ως (Τεμάχια) \* (Ονομαστική Τιμή). Η Αξία Συναλλαγών υπολογίζεται ως (Τεμάχια) \* (Ονομαστική Τιμή) \* (Τιμή %) + (Δεδουλευμένοι Τόκοι).

Οι τιμές συναλλαγών των ομολόγων υπολογίζονται ως ποσοστό επί τοις εκατό (%) της ονομαστικής τους τιμής.

Όλα τα ομόλογα έχουν Ονομαστική Αξία εκπεφρασμένη σε Ευρώ (εκτός εάν σημειώνεται διαφορετικά).

**Ομόλογα Ελληνικού Δημοσίου**

Πλήθος Εισηγμ. Ομολογιών	Ονομ. αξία	Σημερινό επιτόκιο	Υπολογισμός Δεδουλευμένων	Ημερ/νία Λήξης [1]	Διάρκεια (έτη)	Σημείωση	Ημερομηνία Πληρ.	Αξία τρέχοντος	Μον. Διασπ.	Ομόλογα Ελληνικού Δημοσίου	Κατωτ Τιμή	Ανωτ Τιμή	Τιμή κλειστ.	Προηγ. Κλείσιμο-ημ/νία	Όγκος	Αξία Συναλλαγών	Τελευταία εντολή Αγορ./ Πώλ. Ημερομηνία	
4,500,000	1,000.00	1.88	Πργμ/Πργμ	04/02/2035	15	---	04/02	1.88	1	ΟΕΔ-ΣΤΘ-040235-15X-1,875-1,000	---	---	---	---	---	---	---	
1,805,793	1,000.00	3.45	Πργμ/Πργμ	02/04/2024	5	---	02/04	3.45	1	ΟΕΔ-ΣΤΘ-020424-05X-3,450-1,000	---	---	---	---	---	---	---	
6,000,000	1,000.00	0.75	Πργμ/Πργμ	18/06/2031	10	---	18/06	0.75	1	ΟΕΔ-ΣΤΘ-180631-10X-0,750-1,000	---	---	---	---	---	---	---	
2,900,000	1,000.00	3.88	Πργμ/Πργμ	15/06/2028	5	---	15/06	3.88	1	ΟΕΔ-ΣΤΘ-150628-05X-3,875-1,000	---	---	---	---	---	---	---	
5,962,747,327	1.00	3.75	Πργμ/Πργμ	30/01/2028	10	---	/02 - 01/02 - 31/	3.75	1	ΟΕΔ-ΣΤΘ-300128-10X-3,750-1,00	---	---	---	85.4610	13/07/2018	---	1.0000	A 28/11/2018
7,067,309,386	1.00	3.90	Πργμ/Πργμ	30/01/2033	15	---	/02 - 01/02 - 31/	3.90	1	ΟΕΔ-ΣΤΘ-300133-15X-3,900-1,00	---	---	---	78.6730	13/07/2018	---	1.0000	A 28/11/2018
5,622,848,349	1.00	4.00	Πργμ/Πργμ	30/01/2037	19	---	/02 - 01/02 - 31/	4.00	1	ΟΕΔ-ΣΤΘ-300137-19X-4,000-1,00	---	---	---	77.0370	13/07/2018	---	1.0000	A 28/11/2018
5,476,770,669	1.00	4.20	Πργμ/Πργμ	30/01/2042	24	---	/02 - 01/02 - 31/	4.20	1	ΟΕΔ-ΣΤΘ-300142-24X-4,200-1,00	---	---	---	77.7640	13/07/2018	---	1.0000	A 28/11/2018
48,794,718	1.00	4.30	Πργμ/Πργμ	24/02/2024	12	---	24/02	4.30	1	ΟΕΔ-ΣΤΘ-240224-12X-2,000-1,00	---	---	---	10.0000	22/06/2015	---	---	---
40,248,141	1.00	4.30	Πργμ/Πργμ	24/02/2025	13	---	24/02	4.30	1	ΟΕΔ-ΣΤΘ-240225-13X-2,000-1,00	---	---	---	10.0000	22/06/2015	---	---	---
59,586,043	1.00	4.30	Πργμ/Πργμ	24/02/2026	14	---	24/02	4.30	1	ΟΕΔ-ΣΤΘ-240226-14X-2,000-1,00	---	---	---	10.0000	22/06/2015	---	---	---
41,118,344	1.00	4.30	Πργμ/Πργμ	24/02/2027	15	---	24/02	4.30	1	ΟΕΔ-ΣΤΘ-240227-15X-2,000-1,00	---	---	---	10.0000	22/06/2015	---	---	---
45,137,734	1.00	4.30	Πργμ/Πργμ	24/02/2028	16	---	24/02	4.30	1	ΟΕΔ-ΣΤΘ-240228-16X-2,000-1,00	---	---	---	10.0000	22/06/2015	---	---	---
61,768,888	1.00	4.30	Πργμ/Πργμ	24/02/2029	17	---	24/02	4.30	1	ΟΕΔ-ΣΤΘ-240229-17X-2,000-1,00	---	---	---	10.0000	22/06/2015	---	---	---
54,567,744	1.00	4.30	Πργμ/Πργμ	24/02/2030	18	---	24/02	4.30	1	ΟΕΔ-ΣΤΘ-240230-18X-2,000-1,00	---	---	---	10.0000	22/06/2015	---	---	---
37,541,515	1.00	4.30	Πργμ/Πργμ	24/02/2031	19	---	24/02	4.30	1	ΟΕΔ-ΣΤΘ-240231-19X-2,000-1,00	---	---	---	10.0000	22/06/2015	---	---	---
37,558,317	1.00	4.30	Πργμ/Πργμ	24/02/2032	20	---	24/02	4.30	1	ΟΕΔ-ΣΤΘ-240232-20X-2,000-1,00	---	---	---	10.0000	22/06/2015	---	---	---
37,473,732	1.00	4.30	Πργμ/Πργμ	24/02/2033	21	---	24/02	4.30	1	ΟΕΔ-ΣΤΘ-240233-21X-2,000-1,00	---	---	---	10.0000	22/06/2015	---	---	---
33,888,293	1.00	4.30	Πργμ/Πργμ	24/02/2034	22	---	24/02	4.30	1	ΟΕΔ-ΣΤΘ-240234-22X-2,000-1,00	---	---	---	10.0000	22/06/2015	---	---	---
35,177,800	1.00	4.30	Πργμ/Πργμ	24/02/2035	23	---	24/02	4.30	1	ΟΕΔ-ΣΤΘ-240235-23X-2,000-1,00	---	---	---	10.0000	22/06/2015	---	---	---
35,547,268	1.00	4.30	Πργμ/Πργμ	24/02/2036	24	---	24/02	4.30	1	ΟΕΔ-ΣΤΘ-240236-24X-2,000-1,00	---	---	---	10.0000	22/06/2015	---	---	---
40,246,306	1.00	4.30	Πργμ/Πργμ	24/02/2037	25	---	24/02	4.30	1	ΟΕΔ-ΣΤΘ-240237-25X-2,000-1,00	---	---	---	10.0000	22/06/2015	---	---	---
37,643,952	1.00	4.30	Πργμ/Πργμ	24/02/2038	26	---	24/02	4.30	1	ΟΕΔ-ΣΤΘ-240238-26X-2,000-1,00	---	---	---	10.0000	22/06/2015	---	---	---
36,977,100	1.00	4.30	Πργμ/Πργμ	24/02/2039	27	---	24/02	4.30	1	ΟΕΔ-ΣΤΘ-240239-27X-2,000-1,00	---	---	---	10.0000	22/06/2015	---	---	---
41,615,000	1.00	4.30	Πργμ/Πργμ	24/02/2040	28	---	24/02	4.30	1	ΟΕΔ-ΣΤΘ-240240-28X-2,000-1,00	---	---	---	10.0000	22/06/2015	---	---	---
42,227,208	1.00	4.30	Πργμ/Πργμ	24/02/2041	29	---	24/02	4.30	1	ΟΕΔ-ΣΤΘ-240241-29X-2,000-1,00	---	---	---	10.0000	22/06/2015	---	---	---
68,288,487	1.00	4.30	Πργμ/Πργμ	24/02/2042	30	---	24/02	4.30	1	ΟΕΔ-ΣΤΘ-240242-30X-2,000-1,00	---	---	---	10.0000	22/06/2015	---	---	---
4,000,000	1,000.00	3.88	Πργμ/Πργμ	12/03/2029	10	---	12/03	3.88	1	ΟΕΔ-ΣΤΘ-120329-10X-3,875-1,0000	---	---	---	---	---	100.0000	A 15/10/2019	
4,500,000	1,000.00	0.00	Πργμ/Πργμ	12/02/2026	5	---	12/02	0.00	1	ΟΕΔ-ΣΤΘ-120226-05X-0,000-1,000	---	---	---	---	---	---	---	
2,209,163	1,000.00	3.38	Πργμ/Πργμ	15/02/2025	7	---	15/02	3.38	1	ΟΕΔ-ΣΤΘ-150225-07X-3,375-1,000	---	---	---	---	---	---	---	
964,000	1,000.00	3.25	Πργμ/Πργμ	20/03/2025	6	---	20/03	3.25	1	ΟΕΔ-ΣΤΘ-200325-06X-3,250-1,000	---	---	---	---	---	---	---	
2,100,000	1,000.00	3.55	Πργμ/Πργμ	20/03/2026	7	---	20/03	3.55	1	ΟΕΔ-ΣΤΘ-200326-07X-3,550-1,000	---	---	---	---	---	---	---	
5,500,000	1,000.00	1.50	Πργμ/Πργμ	18/06/2030	10	---	18/06	1.50	1	ΟΕΔ-ΣΤΘ-180630-10X-1,500-1,000	---	---	---	---	---	---	---	
3,500,000	1,000.00	4.38	Πργμ/Πργμ	18/07/2038	15	---	18/07	4.38	1	ΟΕΔ-ΣΤΘ-180738-15X-4,375-1,000	---	---	---	---	---	---	---	

**Σημειώσεις Ομολόγων Ελλ. Δημοσίου**

Ο Όγκος Συναλλαγών υπολογίζεται ως (Τεμάχια) \* (Ονομαστική Τιμή). Η Αξία Συναλλαγών υπολογίζεται ως (Τεμάχια) \* (Ονομαστική Τιμή) \* (Τιμή %) + (Δεδουλευμένοι Τόκοι)

Η Αξία του τρέχοντος τοκομεριδίου για τις εκδόσεις Ονομαστικής Αξίας 0,01 ευρώ, αναφέρεται σε Ονομαστική Αξία 100 ευρώ.

FLR (= Floating Interest Rate) Ομόλογο Μεταβλητού Επιτοκίου.

[1] - Η Ημερομηνία Λήξης της τοκοφόρου περιόδου και η Ημερομηνία Πληρωμής του τοκομεριδίου.

**Ομόλογα Ελληνικού Δημοσίου**

Πλήθος Εισηγμ. Ομολογιών	Ονομ. αξία	Σημερινό επιτόκιο	Υπολογισμός Δεδουλευμένων	Ημερ/νία Λήξης [1]	Διάρκεια (έτη)	Σημείωση	Ημερομηνία Πληρ.	Αξία τρέχοντος	Μον. Διαπρ.	Ομόλογα Ελληνικού Δημοσίου	Κατωτ Τιμή	Ανωτ Τιμή	Τιμή κλεισ.	Προηγ. Κλείσιμο-ημ/νία	Όγκος	Αξία Συναλλαγών	Τελευταία εντολή Αγορ./ Πώλ. Ημερομηνία
40,000	1,000.00	4.67	FLR	Πργμ/360	18/09/2024	1	---	18/09 - 19/03	---	1	ΟΕΔ-ΚΥΜ-180924-01X-4,670-1,000	---	---	---	---	---	---
5,364,250	1,000.00	3.25		Πργμ/Πργμ	20/03/2050	30	---	20/03	3.25	1	ΟΕΔ-ΣΤΘ-200350-30X-3,250-1,000	---	---	---	---	---	---
3,924,361	1,000.00	2.00		Πργμ/Πργμ	22/04/2027	7	---	22/04	2.00	1	ΟΕΔ-ΣΤΘ-220427-07X-2,000-1,000	---	---	---	---	---	99.9000 A 22/04/2020
2,500,000	1,000.00	1.88		Πργμ/Πργμ	23/07/2026	7	---	23/07	1.88	1	ΟΕΔ-ΣΤΘ-230726-07X-1,875-1,000	---	---	---	---	---	---
4,500,000	1,000.00	4.25		Πργμ/Πργμ	15/06/2033	10	---	15/06	4.25	1	ΟΕΔ-ΣΤΘ-150633-10X-4,250-1,000	---	---	---	---	---	---
3,500,000	1,000.00	1.88		Πργμ/Πργμ	24/01/2052	30	---	24/01	1.88	1	ΟΕΔ-ΣΤΘ-240152-30X-1,875-1,000	---	---	---	---	---	---
3,700,000	1,000.00	1.75		Πργμ/Πργμ	18/06/2032	10	---	18/06	1.75	1	ΟΕΔ-ΣΤΘ-180632-10X-1,750-1,000	---	---	---	---	---	---
2,200,000	1,000.00	1.13	FLR	Πργμ/360	15/12/2027	5	---	- 15/12 - 15/03 -	---	1	ΟΕΔ-ΚΥΜ-151227-05X-1,130-1,000	---	---	---	---	---	102.1600 A 30/12/2022

**Σημειώσεις Ομολόγων Ελλ. Δημοσίου**

Ο Όγκος Συναλλαγών υπολογίζεται ως (Τεμάχια) \* (Ονομαστική Τιμή). Η Αξία Συναλλαγών υπολογίζεται ως (Τεμάχια) \* (Ονομαστική Τιμή) \* (Τιμή %) + (Δεδουλευμένοι Τόκοι)

Η Αξία του τρέχοντος τοκομεριδίου για τις εκδόσεις Ονομαστικής Αξίας 0,01 ευρώ, αναφέρεται σε Ονομαστική Αξία 100 ευρώ.

FLR (= Floating Interest Rate) Ομόλογο Μεταβλητού Επιτοκίου.

[1] - Η Ημερομηνία Λήξης της τοκοφόρου περιόδου και η Ημερομηνία Πληρωμής του τοκομεριδίου.



Ημερήσιο Δελτίο Τιμών

Έτος: 144 Αύξων Αριθμός Συνεδρίασης: 220

Ενότητα 5: Ομόλογα Ελληνικού Δημοσίου Διαπραγματεύσιμα με τη Μέθοδο Εκφώνησης - Αντιφώνησης

Πέμπτη, 16 Νοεμβρίου, 2023

Ομόλογα σε Κυκλοφορία	Νόμισμα / Ελάχιστη διαπραγ.	Ημερομηνία Πληρ.	Αξία τρέχοντος τοκομεριδίου	Σημείωση	Τοκομερίδιο	Μονάδα διαπίσης	Ημερ/νία Έκδοσης	Διάρκεια (έτη)	Σημερινό επιτόκιο	Υ.Δ.Τ σε ημέρες	Ομόλογα	Τελευταία τιμή προηγ.	Τελευ. Τιμή	Εκφ. τοις μετρητοίς (€)	Συναλλαγές σε τμχ	Ελάχιστο ζωής	Μέγιστο ζωής		
<b>Νομικών Προσώπων και Εταιρειών σε Συνάλλαγμα και Ευρο</b>																			
0	GBP / 10	01/12	0.25	---	66	1	01/12/1928	100	2.5	360	Ε.Κ.Τ.Ε.	---	---	---	---	---	---		
103,746	GBP / 10	01/12	0.25	---	64	1	01/12/1930	98	2.5	360	Ε.Κ.Τ.Ε. σειρά	2.27	05/02/1996	2.27	Π	05/02/1996	---	2.27	2.27

Σημειώσεις Ομολόγων Ελλ. Δημοσίου

Υ.Δ.Τ: Υπολογισμός Δεδουλευμένων Τόκων.

FLR (= Floating Interest Rate) Ομόλογο Μεταβλητού Επιτοκίου.

Η ελάχιστη διαπραγματεύσιμη Ονομαστική Αξία για όλους τους Άυλους Τίτλους του Δημοσίου είναι τα 100 Ευρώ.

(μφρ-0)

**Πίνακας Μελών Χρηματιστηρίου Αθηνών και Μελών ΕΤ.ΕΚ.**

Επωνυμία	Διεύθυνση	Τηλέφωνο	Φαξ	Αγορά Μετοχών			Αγορά Παραγώγων		Μέλη ΕΤ.ΕΚ.	
				Μέλος Αγοράς	Μέλος εξ Αποστάσεως	Ειδικός Διαπρήτης	Διαπρήτης	Ειδικός Διαπρήτης	Γενικό Εκκαθ/στικό	Άμεσο Εκκαθ/στικό
AEONIC SECURITIES C.I.F. P.L.C.	ΛΑΪΟΥ 6, ΓΡ. 301B, ANNA COURT ,	35725337600		a						
ARGUS STOCKBROKERS LTD	25 ΛΕΩΦΟΡΟΣ ΔΗΜΟΣΘΕΝΗ ΣΕΒΕΡΗ 25 ,	0035722717000		a	a		a			
ATLANTIC SECURITIES LTD	ΠΡΟΔΡΟΜΟΥ 37 37,	0035722445400		a	a					
ΑΧΟΝ ΧΡΗΜΑΤΙΣΤΗΡΙΑΚΗ Α.Ε.Π.Ε.Υ.	ΣΤΑΔΙΟΥ 48 48, ΑΘΗΝΑ	2103363800		a			a			
ΒΕΤΑ ΧΡΗΜΑΤΙΣΤΗΡΙΑΚΗ Α.Ε.Π.Ε.Υ.	Λ.ΑΛΕΞΑΝΔΡΑΣ 29 29 , ΑΘΗΝΑ	2106478930		a		a	a			a
BNP PARIBAS S.A.	ΛΑΜΨΑΚΟΥ 2 , ΑΘΗΝΑ	2107468525							a	
BOFA SECURITIES EUROPE SA	112 AVENUE KL?BER 75116 ,	+33 153655555		a	a					
CAPITAL ΑΧΕΠΕΥ	ΜΗΤΡΟΠΟΛΕΩΣ 58 58, ΑΘΗΝΑ	2103369700		a			a			
CITIGROUP GLOBAL MARKETS EUROPE AG	REUTERWEG 16 16,	+49 691366-0		a	a					
CITIGROUP GLOBAL MARKETS LIMITED	33 CANADA SQUARE -CANARY WHARF 1,	+44 02079864000		a						
CREDIT SUISSE BANK (EUROPE), S.A.	CALLE AYALA 42, 3A PLANTA-B MADRID ,	+34917916000		a	a					
CREDIT SUISSE SECURITIES (EUROPE) LIMITED	ONE CABOT SQUARE 1 , LONDON	+44 2078888888		a						
DEUTSCHE BANK AG	GREAT WINCHESTER STREET 1 , LONDON	+44 20 754 54209	00441133361437		a					
EUROBANK EQUITIES ΜΟΝΟΠΡΟΣΩΠΗ Α.Ε.Π.Ε.Υ.	ΦΙΛΕΛΛΗΝΩΝ 10 & ΞΕΝΟΦΩΝΤΟΣ 13 , ΑΘΗΝΑ	2103720425		a		a	a			a
EUROCORP Α.Ε.Π.Ε.Υ.	ΠΛ.ΦΙΛΙΚΗΣ ΕΤΑΙΡΕΙΑΣ 14 14, ΑΘΗΝΑ	2107263600		a			a			a
EUROTRUST ΧΡΗΜΑΤΙΣΤΗΡΙΑΚΗ Α.Ε.Π.Ε.Υ.	ΣΕΒΑΣΤΟΥΠΟΛΕΩΣ 113 113, ΑΘΗΝΑ	2103363100		a						
EUROXX ΧΡΗΜΑΤΙΣΤΗΡΙΑΚΗ Α.Ε.Π.Ε.Υ.	ΠΑΛΛΑΙΟΛΟΓΟΥ 7, ΧΑΛΑΝΔΡΙ	(210)-6879400	(210)-6879401	a		a	a			a
	ΠΑΛΛΑΙΟΛΟΓΟΥ 7, ΧΑΛΑΝΔΡΙ	+30 2106879400	210-6879401							
FREEDOM FINANCE EUROPE LTD	ΧΡΗΣΤΑΚΗ ΚΡΑΝΟΥ 20 ,	035725257786		a	a					
GLOBAL CAPITAL SECURITIES & FINANCIAL SERVICES LTD	Λ.ΑΡΧΙΕΠΙΣΚΟΠΟΥ ΜΑΚΑΡΙΟΥ Γ50 50,	0035722710710		a	a					
GREENPOST TRADING EUROPE LTD	KIMONOS 3, ACROPOLIS MANSIONS, 2ND FLOOR, FLAT/OFFICE 202 ,	035722521389		a	a	a				
HSBC CONTINENTAL EUROPE	Λ.ΜΕΣΣΟΓΕΙΩΝ 109-111 109-111,	2106960000							a	
INDEX ΧΡΗΜΑΤΙΣΤΗΡΙΑΚΗ Α.Ε.Π.Ε.Υ.	ΔΡΑΓΑΤΣΑΝΙΟΥ 6 6, ΑΘΗΝΑ	2103213920		a						
LAIKI FINANCIAL SERVICES LTD	ΛΕΩΦ. ΒΥΡΩΝΟΣ 26, ΛΕΥΚΩΣΙΑ ΚΥΠΡΟΥ	357 22367367	357 22718567		a					
MEGA EQUITY SECURITIES & FINANCIAL SERVICES PUBLIC LTD	ΛΕΩΦ.ΓΡΙΒΑ ΔΙΓΕΝΗ 42-44 42-44,	00357227111711		a	a		a			
MERIT ΧΡΗΜΑΤΙΣΤΗΡΙΑΚΗ Α.Ε.Π.Ε.Υ.	ΣΟΦΟΚΛΕΟΥΣ 5 5, ΑΘΗΝΑ	2103671880		a		a	a			a
MERRILL LYNCH INTERNATIONAL	2 KING EDWARD STREET 2 , LONDON	+44 20276281000		a						
NUNTIUS ΧΡΗΜΑΤΙΣΤΗΡΙΑΚΗ Α.Ε.Π.Ε.Υ.	ΔΡΑΓΑΤΣΑΝΙΟΥ 6 6, ΑΘΗΝΑ	2103350599		a						
ONE PLUS CAPITAL LIMITED	75 PRODRΟΜΟΥ AVENUE NICOSIA 1307 ,	35722873760		a	a					
PROCHOICE CHRIMATISTIRIAKI LTD	ΛΕΩΦ.ΣΠΥΡΟΥ ΚΥΠΡΙΑΝΟΥ 57, ΑΚΙΝΗΤΑ Φ 57,	035724661192		a	a					
SHARELINK SECURITIES & FINANCIAL SERVICES LTD	HOUSE-ΘΕΟΤΟΚΗ 6 ΜΕΓΑΡΟ ΕΛΛΗΝΑ 6 ,	+357 22554200		a			a			
SOCIETE GENERALE S.A.	17 COURS VALMY, CEDEX ,	+157290504		a	a		a			

**Πίνακας Μελών Χρηματιστηρίου Αθηνών και Μελών ΕΤ.ΕΚ.**

Επωνυμία			Αγορά Μετοχών			Αγορά Παραγώγων		Μέλη ΕΤ.ΕΚ.	
Διεύθυνση	Τηλέφωνο	Φαξ	Μέλος Αγοράς	Μέλος εξ Αποστάσεως	Ειδικός Διαπρήτης	Διαπρήτης	Ειδικός Διαπρήτης	Γενικό Εκκαθιστικό	Άμεσο Εκκαθιστικό
<b>SOLIDUS SECURITIES Α.Ε.Π.Ε.Υ.</b>			a			a			a
ΛΟΥΙΖΗΣ ΡΙΑΝΚΟΥΡ 64 64, ΑΘΗΝΑ	2106900600								
<b>THE CYPRUS INVESTMENT &amp; SECURITIES CORPORATION LTD</b>			a	a					
1 AG. PROKOΡΙΟΥ & POSIDONOS 1ST FLOOR 154,	0035722121700								
<b>UBS EUROPE SE</b>			a	a					
OPERNTURM, BOCKENHEIMER LANDSTRASSE 2-4 ,	496921790								
<b>UBS LIMITED</b>				a					
FINSBURY AVENUE 1 , LONDON	+44 2075687135								
<b>Α. ΣΑΡΡΗΣ ΧΡΗΜΑΤΙΣΤΗΡΙΑΚΗ Α.Ε.Π.Ε.Υ</b>			a						
ΔΡΑΓΑΤΣΑΝΙΟΥ 6 6, ΑΘΗΝΑ	2103367700								
<b>ΑΛΦΑ FINANCE ΜΟΝΟΠΡΟΣΩΠΗ ΑΕΠΕΥ</b>			a		a	a	a		a
ΠΑΝΕΠΙΣΤΗΜΙΟΥ 45 5, ΑΘΗΝΑ	2103677400								
<b>ΑΛΦΑ ΤΡΑΠΕΖΑ ΑΝΩΝΥΜΗ ΕΤΑΙΡΙΑ</b>								a	
ΣΤΑΔΙΟΥ 40 , ΑΘΗΝΑ	2103260000								
<b>Γ. Α. ΠΕΡΒΑΝΑΣ ΧΡΗΜΑΤΙΣΤΗΡΙΑΚΗ Α.Ε.Π.Ε.Υ</b>			a						
ΣΟΦΟΚΛΕΟΥΣ 7-9 7-9, ΑΘΗΝΑ	2103727200								
<b>ΕΘΝΙΚΗ ΤΡΑΠΕΖΑ ΤΗΣ ΕΛΛΑΔΟΣ Α.Ε.</b>			a		a	a		a	
ΑΙΟΛΟΥ 86, ΑΘΗΝΑ	(210)-3341000	(210)-3228187							
ΑΚΑΔΗΜΙΑΣ 68, ΑΘΗΝΑ	(210)-3328817	(210)-3328678							
<b>ΕΘΝΙΚΗ ΧΡΗΜΑΤΙΣΤΗΡΙΑΚΗ ΜΟΝΟΠΡΟΣΩΠΗ ΑΕΠΕΥ</b>			a		a	a	a		
ΛΕΩΦΟΡΟΣ ΑΘΗΝΩΝ 128-132 & ΙΦΙΓΕΝΙΑΣ 66, ΑΘΗΝΑ	2103328784								
<b>ΕΛΛΗΝΙΚΗ ΤΡΑΠΕΖΑ (ΕΠΕΝΔΥΣΕΙΣ) ΛΤΔ</b>				a					
ΛΕΩΦ.ΚΥΡΙΑΚΟΥ ΜΑΤΣΗ 31 - ΤΘ 24747 , ΛΕΥΚΩΣΙΑ ΚΥΠΡΟΥ	+357 22500100	357 22500110							
<b>ΕΛΛΗΝΟΑΜΕΡΙΚΑΝΙΚΗ ΧΡΗΜΑΤΙΣΤΗΡΙΑΚΗ ΑΕΠΕΥ</b>			a		a	a			a
ΑΝΔΡΕΑ ΠΑΠΑΝΔΡΕΟΥ 27 27, ΜΑΡΟΥΣΙ	2103311100								
<b>Ι. Χ. ΜΑΥΡΙΚΗΣ ΧΡΗΜΑΤΙΣΤΗΡΙΑΚΗ Α.Ε.Π.Ε.Υ</b>			a						
ΣΟΦΟΚΛΕΟΥΣ 5 5, ΑΘΗΝΑ	2103216730								
<b>ΚΑΠΠΑ ΧΡΗΜΑΤΙΣΤΗΡΙΑΚΗ Α.Ε.Π.Ε.Υ.</b>			a			a			
ΒΑΛΛΑΩΡΙΤΟΥ 15 15, ΑΘΗΝΑ	2103678600								
<b>ΚΑΡΑΜΑΝΩΦ ΧΡΗΜΑΤΙΣΤΗΡΙΑΚΗ Α.Ε.Π.Ε.Υ.</b>			a						
ΠΛ.ΑΓ.ΘΕΟΔΩΡΩΝ 2 2, ΑΘΗΝΑ	2103212947								
<b>ΚΥΚΛΟΣ ΧΡΗΜΑΤΙΣΤΗΡΙΑΚΗ Α.Ε.Π.Ε.Υ.</b>			a			a			
ΧΑΡΙΑΛΟΥ ΤΡΙΚΟΥΠΗ 6-8-10 39, ΑΘΗΝΑ	2103364300								
<b>ΛΕΩΝ ΔΕΠΟΛΑΣ ΧΡΗΜΑΤΙΣΤΗΡΙΑΚΗ Α.Ε.Π.Ε.Υ.</b>			a		a	a			
ΧΡΗΣΤΟΥ ΛΑΔΑ 1 1, ΑΘΗΝΑ	2103213276 -28								
<b>Ν. ΧΡΥΣΟΧΟΙΔΗΣ ΧΡΗΜΑΤΙΣΤΗΡΙΑΚΗ Α.Ε.Π.Ε.Υ</b>			a			a			a
ΣΟΦΟΚΛΕΟΥΣ 7-9 7-9, ΑΘΗΝΑ	2103213913								
<b>ΠΑΓΚΡΗΤΙΑ ΤΡΑΠΕΖΑ ΑΝΩΝΥΜΗ ΕΤΑΙΡΕΙΑ</b>								a	
ΙΚΑΡΟΥ 5 ,	2810338746								
<b>ΠΑΝΤΕΛΑΚΗΣ ΧΡΗΜΑΤΙΣΤΗΡΙΑΚΗ Α.Ε.Π.Ε.Υ</b>			a	a		a	a		
ΕΘΝΙΚΗΣ ΑΝΤΙΣΤΑΣΕΩΣ 57, ΚΤΙΡΙΟ Β 57, ΧΑΛΑΝΔΡΙ	2106965000								
<b>ΠΕΙΡΑΙΩΣ ΜΟΝΟΠΡΟΣΩΠΗ Α.Ε.Π.Ε.Υ.</b>			a		a	a	a		a
ΣΤΑΔΙΟΥ 10 10, ΑΘΗΝΑ	2103354100								
<b>ΣΤ. ΕΜ. ΛΑΥΡΕΝΤΑΚΗΣ ΧΡΗΜΑΤΙΣΤΗΡΙΑΚΗ Α.Ε.Π.Ε.Υ.</b>			a			a			
ΣΟΦΟΚΛΕΟΥΣ 7-9 7-9, ΑΘΗΝΑ	2103213336								
<b>ΤΡΑΠΕΖΑ EUROBANK ΑΕ</b>								a	
ΟΘΩΝΟΣ 8 , ΑΘΗΝΑ	2144043907								
<b>ΤΡΑΠΕΖΑ ΟΡΤΙΜΑ BANK Α.Ε.</b>			a	a		a	a	a	
ΑΙΓΙΑΛΕΙΑΣ 32 & ΠΑΡΑΔΕΙΣΟΥ , ΜΑΡΟΥΣΙ	210 8173000								
<b>ΤΡΑΠΕΖΑ ΠΕΙΡΑΙΩΣ ΑΝΩΝΥΜΟΣ ΕΤΑΙΡΕΙΑ</b>			a			a		a	
ΑΜΕΡΙΚΗΣ 4 , ΑΘΗΝΑ	2103335000								



**Πίνακας Μετοχών Υπό Ειδική Διαπραγμάτευση**

Χρέεγραφα	Κατηγορία Διαπραγμάτευσης
Ειδικός Διαπραγματευτής	Έναρξη Ειδικής Διαπραγμάτευσης
<b>MLS ΠΛΗΡΟΦΟΡΙΚΗ (ΚΟ)</b>	<b>Κατάσταση σε Αναστολή</b>
ΠΕΙΡΑΙΩΣ ΜΟΝΟΠΡΟΣΩΠΗ Α.Ε.Π.Ε.Υ.	01/08/2019
<b>ALPHA ETF FTSE Athex Large Cap</b>	<b>Διαπραγματεύσιμα Αμοιβαία Κεφάλαια (Δ.Α.Κ.)</b>
ΑΛΦΑ FINANCE ΜΟΝΟΠΡΟΣΩΠΗ ΑΕΠΕΥ	02/01/1900
ΕΘΝΙΚΗ ΧΡΗΜΑΤΙΣΤΗΡΙΑΚΗ ΜΟΝΟΠΡΟΣΩΠΗ ΑΕΠΕΥ	02/01/1900
<b>ALPHA TRUST (ΚΟ)</b>	<b>Κύρια Αγορά</b>
EUROBANK EQUITIES ΜΟΝΟΠΡΟΣΩΠΗ Α.Ε.Π.Ε.Υ.	06/02/2023
ΛΕΩΝ ΔΕΠΟΛΑΣ ΧΡΗΜΑΤΙΣΤΗΡΙΑΚΗ Α.Ε.Π.Ε.Υ.	04/01/2021
<b>ALPHA ΥΠΗΡΕΣΙΩΝ ΣΥΜΜ (ΚΟ)</b>	<b>Κύρια Αγορά</b>
EUROBANK EQUITIES ΜΟΝΟΠΡΟΣΩΠΗ Α.Ε.Π.Ε.Υ.	22/10/2006
GREENPOST TRADING EUROPE LTD	12/06/2023
MERIT ΧΡΗΜΑΤΙΣΤΗΡΙΑΚΗ Α.Ε.Π.Ε.Υ.	03/09/2012
ΑΛΦΑ FINANCE ΜΟΝΟΠΡΟΣΩΠΗ ΑΕΠΕΥ	29/02/2016
ΕΘΝΙΚΗ ΧΡΗΜΑΤΙΣΤΗΡΙΑΚΗ ΜΟΝΟΠΡΟΣΩΠΗ ΑΕΠΕΥ	02/01/1900
ΕΛΛΗΝΟΑΜΕΡΙΚΑΝΙΚΗ ΧΡΗΜΑΤΙΣΤΗΡΙΑΚΗ ΑΕΠΕΥ	25/07/2014
ΛΕΩΝ ΔΕΠΟΛΑΣ ΧΡΗΜΑΤΙΣΤΗΡΙΑΚΗ Α.Ε.Π.Ε.Υ.	04/01/2016
ΠΕΙΡΑΙΩΣ ΜΟΝΟΠΡΟΣΩΠΗ Α.Ε.Π.Ε.Υ.	28/05/2009
<b>ΑΤΤΙΚΑ BANK Α.Τ.Ε. (ΚΟ)</b>	<b>Κύρια Αγορά</b>
EUROXX ΧΡΗΜΑΤΙΣΤΗΡΙΑΚΗ Α.Ε.Π.Ε.Υ.	22/01/2016
ΠΕΙΡΑΙΩΣ ΜΟΝΟΠΡΟΣΩΠΗ Α.Ε.Π.Ε.Υ.	20/09/2017
<b>AUSTRIACARD (ΚΑ)</b>	<b>Κύρια Αγορά</b>
ΒΕΤΑ ΧΡΗΜΑΤΙΣΤΗΡΙΑΚΗ Α.Ε.Π.Ε.Υ.	23/03/2023
EUROBANK EQUITIES ΜΟΝΟΠΡΟΣΩΠΗ Α.Ε.Π.Ε.Υ.	15/05/2023
<b>AUTOHELLAS (ΚΟ)</b>	<b>Κύρια Αγορά</b>
EUROXX ΧΡΗΜΑΤΙΣΤΗΡΙΑΚΗ Α.Ε.Π.Ε.Υ.	02/07/2018
ΑΛΦΑ FINANCE ΜΟΝΟΠΡΟΣΩΠΗ ΑΕΠΕΥ	01/07/2019
<b>AVE (ΚΟ)</b>	<b>Κύρια Αγορά</b>
EUROXX ΧΡΗΜΑΤΙΣΤΗΡΙΑΚΗ Α.Ε.Π.Ε.Υ.	05/06/2020
<b>BRIQ PROPERTIES (ΚΟ)</b>	<b>Κύρια Αγορά</b>
EUROBANK EQUITIES ΜΟΝΟΠΡΟΣΩΠΗ Α.Ε.Π.Ε.Υ.	09/09/2019
ΛΕΩΝ ΔΕΠΟΛΑΣ ΧΡΗΜΑΤΙΣΤΗΡΙΑΚΗ Α.Ε.Π.Ε.Υ.	22/02/2021
<b>CENERGY HOLDINGS (ΚΑ)</b>	<b>Κύρια Αγορά</b>
EUROBANK EQUITIES ΜΟΝΟΠΡΟΣΩΠΗ Α.Ε.Π.Ε.Υ.	02/01/2016
ΑΛΦΑ FINANCE ΜΟΝΟΠΡΟΣΩΠΗ ΑΕΠΕΥ	02/01/2016
ΠΑΝΤΕΛΑΚΗΣ ΧΡΗΜΑΤΙΣΤΗΡΙΑΚΗ Α.Ε.Π.Ε.Υ.	27/12/2022
ΤΡΑΠΕΖΑ ΟΡΤΙΜΑ BANK Α.Ε.	14/03/2022
<b>CNL CAPITAL (ΚΟ)</b>	<b>Κύρια Αγορά</b>
MERIT ΧΡΗΜΑΤΙΣΤΗΡΙΑΚΗ Α.Ε.Π.Ε.Υ.	01/10/2018
<b>COCA-COLA HBC AG (ΚΟ)</b>	<b>Κύρια Αγορά</b>
ΒΕΤΑ ΧΡΗΜΑΤΙΣΤΗΡΙΑΚΗ Α.Ε.Π.Ε.Υ.	08/03/2021
ΕΘΝΙΚΗ ΧΡΗΜΑΤΙΣΤΗΡΙΑΚΗ ΜΟΝΟΠΡΟΣΩΠΗ ΑΕΠΕΥ	02/01/1900
ΠΕΙΡΑΙΩΣ ΜΟΝΟΠΡΟΣΩΠΗ Α.Ε.Π.Ε.Υ.	04/05/2015
<b>DIMAND (ΚΟ)</b>	<b>Κύρια Αγορά</b>
EUROBANK EQUITIES ΜΟΝΟΠΡΟΣΩΠΗ Α.Ε.Π.Ε.Υ.	08/08/2022
ΑΛΦΑ FINANCE ΜΟΝΟΠΡΟΣΩΠΗ ΑΕΠΕΥ	08/08/2022
ΠΑΝΤΕΛΑΚΗΣ ΧΡΗΜΑΤΙΣΤΗΡΙΑΚΗ Α.Ε.Π.Ε.Υ.	15/05/2023
<b>EUROBANK HOLDINGS (ΚΟ)</b>	<b>Κύρια Αγορά</b>
EUROBANK EQUITIES ΜΟΝΟΠΡΟΣΩΠΗ Α.Ε.Π.Ε.Υ.	01/06/2012
GREENPOST TRADING EUROPE LTD	12/06/2023
MERIT ΧΡΗΜΑΤΙΣΤΗΡΙΑΚΗ Α.Ε.Π.Ε.Υ.	06/11/2017
ΑΛΦΑ FINANCE ΜΟΝΟΠΡΟΣΩΠΗ ΑΕΠΕΥ	09/01/2006
ΕΘΝΙΚΗ ΧΡΗΜΑΤΙΣΤΗΡΙΑΚΗ ΜΟΝΟΠΡΟΣΩΠΗ ΑΕΠΕΥ	02/01/1900
ΕΛΛΗΝΟΑΜΕΡΙΚΑΝΙΚΗ ΧΡΗΜΑΤΙΣΤΗΡΙΑΚΗ ΑΕΠΕΥ	25/07/2014
ΛΕΩΝ ΔΕΠΟΛΑΣ ΧΡΗΜΑΤΙΣΤΗΡΙΑΚΗ Α.Ε.Π.Ε.Υ.	30/11/2018
ΠΕΙΡΑΙΩΣ ΜΟΝΟΠΡΟΣΩΠΗ Α.Ε.Π.Ε.Υ.	28/09/2009
<b>FOURLIS ΣΥΜΜΕΤΟΧΩΝ (ΚΟ)</b>	<b>Κύρια Αγορά</b>
EUROBANK EQUITIES ΜΟΝΟΠΡΟΣΩΠΗ Α.Ε.Π.Ε.Υ.	01/12/2016
ΠΕΙΡΑΙΩΣ ΜΟΝΟΠΡΟΣΩΠΗ Α.Ε.Π.Ε.Υ.	06/03/2017
<b>HELLENIQ ENERGY (ΚΟ)</b>	<b>Κύρια Αγορά</b>
EUROBANK EQUITIES ΜΟΝΟΠΡΟΣΩΠΗ Α.Ε.Π.Ε.Υ.	01/11/2023
ΑΛΦΑ FINANCE ΜΟΝΟΠΡΟΣΩΠΗ ΑΕΠΕΥ	07/11/2023
ΕΛΛΗΝΟΑΜΕΡΙΚΑΝΙΚΗ ΧΡΗΜΑΤΙΣΤΗΡΙΑΚΗ ΑΕΠΕΥ	14/09/2015
ΠΕΙΡΑΙΩΣ ΜΟΝΟΠΡΟΣΩΠΗ Α.Ε.Π.Ε.Υ.	20/03/2017
<b>IDEAL HOLDINGS (ΚΟ)</b>	<b>Κύρια Αγορά</b>
EUROBANK EQUITIES ΜΟΝΟΠΡΟΣΩΠΗ Α.Ε.Π.Ε.Υ.	07/06/2021
ΠΕΙΡΑΙΩΣ ΜΟΝΟΠΡΟΣΩΠΗ Α.Ε.Π.Ε.Υ.	07/06/2021
<b>INTERCONTINENTAL (ΚΟ)</b>	<b>Κύρια Αγορά</b>
ΛΕΩΝ ΔΕΠΟΛΑΣ ΧΡΗΜΑΤΙΣΤΗΡΙΑΚΗ Α.Ε.Π.Ε.Υ.	03/06/2019

**Πίνακας Μετοχών Υπό Ειδική Διαπραγμάτευση**

Χρεόγραφο	Κατηγορία Διαπραγμάτευσης
Ειδικός Διαπραγματευτής	Έναρξη Ειδικής Διαπραγμάτευσης
<b>INTRAKAT (ΚΟ)</b>	<b>Κύρια Αγορά</b>
ΒΕΤΑ ΧΡΗΜΑΤΙΣΤΗΡΙΑΚΗ Α.Ε.Π.Ε.Υ.	04/10/2021
ΠΑΝΤΕΛΑΚΗΣ ΧΡΗΜΑΤΙΣΤΗΡΙΑΚΗ Α.Ε.Π.Ε.Υ.	10/10/2022
<b>JUMBO (ΚΟ)</b>	<b>Κύρια Αγορά</b>
ΒΕΤΑ ΧΡΗΜΑΤΙΣΤΗΡΙΑΚΗ Α.Ε.Π.Ε.Υ.	01/02/2021
EUROBANK EQUITIES ΜΟΝΟΠΡΟΣΩΠΗ Α.Ε.Π.Ε.Υ.	25/05/2020
GREENPOST TRADING EUROPE LTD	12/06/2023
MERIT ΧΡΗΜΑΤΙΣΤΗΡΙΑΚΗ Α.Ε.Π.Ε.Υ.	06/11/2017
ΠΕΙΡΑΙΩΣ ΜΟΝΟΠΡΟΣΩΠΗ Α.Ε.Π.Ε.Υ.	06/03/2017
<b>LAMDA DEVELOPMENT(ΚΟ)</b>	<b>Κύρια Αγορά</b>
EUROBANK EQUITIES ΜΟΝΟΠΡΟΣΩΠΗ Α.Ε.Π.Ε.Υ.	08/12/2014
ΠΑΝΤΕΛΑΚΗΣ ΧΡΗΜΑΤΙΣΤΗΡΙΑΚΗ Α.Ε.Π.Ε.Υ.	06/11/2017
ΠΕΙΡΑΙΩΣ ΜΟΝΟΠΡΟΣΩΠΗ Α.Ε.Π.Ε.Υ.	29/06/2017
<b>MIG (ΚΟ)</b>	<b>Κύρια Αγορά</b>
ΠΕΙΡΑΙΩΣ ΜΟΝΟΠΡΟΣΩΠΗ Α.Ε.Π.Ε.Υ.	02/02/2009
<b>PREMIA (ΚΟ)</b>	<b>Κύρια Αγορά</b>
ΒΕΤΑ ΧΡΗΜΑΤΙΣΤΗΡΙΑΚΗ Α.Ε.Π.Ε.Υ.	01/06/2021
ΛΕΩΝ ΔΕΠΟΛΑΣ ΧΡΗΜΑΤΙΣΤΗΡΙΑΚΗ Α.Ε.Π.Ε.Υ.	05/12/2022
ΠΑΝΤΕΛΑΚΗΣ ΧΡΗΜΑΤΙΣΤΗΡΙΑΚΗ Α.Ε.Π.Ε.Υ.	23/12/2021
<b>PROFILE (ΚΟ)</b>	<b>Κύρια Αγορά</b>
ΠΑΝΤΕΛΑΚΗΣ ΧΡΗΜΑΤΙΣΤΗΡΙΑΚΗ Α.Ε.Π.Ε.Υ.	01/07/2019
ΤΡΑΠΕΖΑ ΟΡΤΙΜΑ BANK Α.Ε.	03/04/2023
<b>QUALITY &amp; RELIABILITY (ΚΟ)</b>	<b>Κύρια Αγορά</b>
ΤΡΑΠΕΖΑ ΟΡΤΙΜΑ BANK Α.Ε.	03/01/2023
<b>QUEST ΣΥΜΜΕΤΟΧΩΝ (ΚΟ)</b>	<b>Κύρια Αγορά</b>
ΒΕΤΑ ΧΡΗΜΑΤΙΣΤΗΡΙΑΚΗ Α.Ε.Π.Ε.Υ.	26/03/2018
EUROBANK EQUITIES ΜΟΝΟΠΡΟΣΩΠΗ Α.Ε.Π.Ε.Υ.	28/01/2019
<b>SPACE HELLAS (ΚΟ)</b>	<b>Κύρια Αγορά</b>
MERIT ΧΡΗΜΑΤΙΣΤΗΡΙΑΚΗ Α.Ε.Π.Ε.Υ.	09/12/2022
<b>ΤΙΤΑΝ CEMENT (ΚΑ)</b>	<b>Κύρια Αγορά</b>
ΒΕΤΑ ΧΡΗΜΑΤΙΣΤΗΡΙΑΚΗ Α.Ε.Π.Ε.Υ.	01/02/2021
EUROBANK EQUITIES ΜΟΝΟΠΡΟΣΩΠΗ Α.Ε.Π.Ε.Υ.	06/11/2019
ΠΕΙΡΑΙΩΣ ΜΟΝΟΠΡΟΣΩΠΗ Α.Ε.Π.Ε.Υ.	18/01/2021
<b>TRADE ESTATES ΑΕΕΑΠ (ΚΟ)</b>	<b>Κύρια Αγορά</b>
EUROBANK EQUITIES ΜΟΝΟΠΡΟΣΩΠΗ Α.Ε.Π.Ε.Υ.	10/11/2023
EUROBANK EQUITIES ΜΟΝΟΠΡΟΣΩΠΗ Α.Ε.Π.Ε.Υ.	08/11/2023
ΠΑΝΤΕΛΑΚΗΣ ΧΡΗΜΑΤΙΣΤΗΡΙΑΚΗ Α.Ε.Π.Ε.Υ.	08/11/2023
ΠΑΝΤΕΛΑΚΗΣ ΧΡΗΜΑΤΙΣΤΗΡΙΑΚΗ Α.Ε.Π.Ε.Υ.	10/11/2023
<b>VIOHALCO SA/NV (ΚΑ)</b>	<b>Κύρια Αγορά</b>
EUROBANK EQUITIES ΜΟΝΟΠΡΟΣΩΠΗ Α.Ε.Π.Ε.Υ.	04/03/2014
MERIT ΧΡΗΜΑΤΙΣΤΗΡΙΑΚΗ Α.Ε.Π.Ε.Υ.	17/03/2014
ΑΛΦΑ FINANCE ΜΟΝΟΠΡΟΣΩΠΗ ΑΕΠΕΥ	11/03/2008
<b>ΑΒΑΞ Α.Ε. (ΚΟ)</b>	<b>Κύρια Αγορά</b>
EUROBANK EQUITIES ΜΟΝΟΠΡΟΣΩΠΗ Α.Ε.Π.Ε.Υ.	14/12/2015
ΠΕΙΡΑΙΩΣ ΜΟΝΟΠΡΟΣΩΠΗ Α.Ε.Π.Ε.Υ.	01/02/2021
ΤΡΑΠΕΖΑ ΟΡΤΙΜΑ BANK Α.Ε.	04/09/2023
<b>ΑΔΜΗΕ ΣΥΜΜΕΤΟΧΩΝ Α.Ε. (ΚΟ)</b>	<b>Κύρια Αγορά</b>
EUROBANK EQUITIES ΜΟΝΟΠΡΟΣΩΠΗ Α.Ε.Π.Ε.Υ.	24/05/2021
ΕΛΛΗΝΟΑΜΕΡΙΚΑΝΙΚΗ ΧΡΗΜΑΤΙΣΤΗΡΙΑΚΗ ΑΕΠΕΥ	09/03/2020
ΠΕΙΡΑΙΩΣ ΜΟΝΟΠΡΟΣΩΠΗ Α.Ε.Π.Ε.Υ.	29/06/2017
<b>ΑΕΡΟΠΟΡΙΑ ΑΙΓΑΙΟΥ (ΚΟ)</b>	<b>Κύρια Αγορά</b>
EUROBANK EQUITIES ΜΟΝΟΠΡΟΣΩΠΗ Α.Ε.Π.Ε.Υ.	22/09/2020
<b>ΑΛΟΥΜΥΛΑ (ΚΟ)</b>	<b>Κύρια Αγορά</b>
ΠΕΙΡΑΙΩΣ ΜΟΝΟΠΡΟΣΩΠΗ Α.Ε.Π.Ε.Υ.	31/07/2023
<b>ΑΝΔΡΟΜΕΔΑ ΑΕΕΧ (ΚΟ)</b>	<b>Κύρια Αγορά</b>
ΒΕΤΑ ΧΡΗΜΑΤΙΣΤΗΡΙΑΚΗ Α.Ε.Π.Ε.Υ.	15/02/2021
ΤΡΑΠΕΖΑ ΟΡΤΙΜΑ BANK Α.Ε.	03/04/2023
<b>ΓΕΚ ΤΕΡΝΑ (ΚΟ)</b>	<b>Κύρια Αγορά</b>
ΒΕΤΑ ΧΡΗΜΑΤΙΣΤΗΡΙΑΚΗ Α.Ε.Π.Ε.Υ.	08/03/2021
EUROBANK EQUITIES ΜΟΝΟΠΡΟΣΩΠΗ Α.Ε.Π.Ε.Υ.	24/05/2021
ΠΕΙΡΑΙΩΣ ΜΟΝΟΠΡΟΣΩΠΗ Α.Ε.Π.Ε.Υ.	29/08/2019

**Πίνακας Μετοχών Υπό Ειδική Διαπραγμάτευση**

Χρεόγραφο	Κατηγορία Διαπραγμάτευσης
Ειδικός Διαπραγματευτής	Έναρξη Ειδικής Διαπραγμάτευσης
<b>ΔΕΗ (ΚΟ)</b>	<b>Κύρια Αγορά</b>
ΒΕΤΑ ΧΡΗΜΑΤΙΣΤΗΡΙΑΚΗ Α.Ε.Π.Ε.Υ.	01/02/2021
ΕΥΡΟΒΑΝΚ ΕΚΙΤΙΕΣ ΜΟΝΟΠΡΟΣΩΠΗ Α.Ε.Π.Ε.Υ.	22/10/2006
GREENPOST TRADING EUROPE LTD	12/06/2023
MERIT ΧΡΗΜΑΤΙΣΤΗΡΙΑΚΗ Α.Ε.Π.Ε.Υ.	06/11/2017
ΑΛΦΑ FINANCE ΜΟΝΟΠΡΟΣΩΠΗ ΑΕΠΕΥ	09/01/2006
ΕΘΝΙΚΗ ΧΡΗΜΑΤΙΣΤΗΡΙΑΚΗ ΜΟΝΟΠΡΟΣΩΠΗ ΑΕΠΕΥ	02/01/1900
ΕΛΛΗΝΟΑΜΕΡΙΚΑΝΙΚΗ ΧΡΗΜΑΤΙΣΤΗΡΙΑΚΗ ΑΕΠΕΥ	01/09/2014
ΠΕΙΡΑΙΩΣ ΜΟΝΟΠΡΟΣΩΠΗ Α.Ε.Π.Ε.Υ.	28/09/2009
<b>ΕΘΝΙΚΗ ΤΡΑΠΕΖΑ (ΚΟ)</b>	<b>Κύρια Αγορά</b>
ΕΥΡΟΒΑΝΚ ΕΚΙΤΙΕΣ ΜΟΝΟΠΡΟΣΩΠΗ Α.Ε.Π.Ε.Υ.	22/10/2006
GREENPOST TRADING EUROPE LTD	12/06/2023
MERIT ΧΡΗΜΑΤΙΣΤΗΡΙΑΚΗ Α.Ε.Π.Ε.Υ.	03/09/2012
ΑΛΦΑ FINANCE ΜΟΝΟΠΡΟΣΩΠΗ ΑΕΠΕΥ	09/01/2006
ΕΘΝΙΚΗ ΧΡΗΜΑΤΙΣΤΗΡΙΑΚΗ ΜΟΝΟΠΡΟΣΩΠΗ ΑΕΠΕΥ	02/01/1900
ΕΛΛΗΝΟΑΜΕΡΙΚΑΝΙΚΗ ΧΡΗΜΑΤΙΣΤΗΡΙΑΚΗ ΑΕΠΕΥ	25/07/2014
ΛΕΩΝ ΔΕΠΟΛΑΣ ΧΡΗΜΑΤΙΣΤΗΡΙΑΚΗ Α.Ε.Π.Ε.Υ.	20/05/2015
ΠΕΙΡΑΙΩΣ ΜΟΝΟΠΡΟΣΩΠΗ Α.Ε.Π.Ε.Υ.	08/09/2008
<b>ΕΚΤΕΡ (ΚΟ)</b>	<b>Κύρια Αγορά</b>
ΒΕΤΑ ΧΡΗΜΑΤΙΣΤΗΡΙΑΚΗ Α.Ε.Π.Ε.Υ.	26/09/2022
ΕΥΡΟΒΑΝΚ ΕΚΙΤΙΕΣ ΜΟΝΟΠΡΟΣΩΠΗ Α.Ε.Π.Ε.Υ.	16/10/2017
ΛΕΩΝ ΔΕΠΟΛΑΣ ΧΡΗΜΑΤΙΣΤΗΡΙΑΚΗ Α.Ε.Π.Ε.Υ.	21/05/2018
<b>ΕΛΑΣΤΡΟΝ (ΚΟ)</b>	<b>Κύρια Αγορά</b>
ΛΕΩΝ ΔΕΠΟΛΑΣ ΧΡΗΜΑΤΙΣΤΗΡΙΑΚΗ Α.Ε.Π.Ε.Υ.	20/02/2017
<b>ΕΒΑΛΧΑΛΚΟΡ (ΚΟ)</b>	<b>Κύρια Αγορά</b>
ΒΕΤΑ ΧΡΗΜΑΤΙΣΤΗΡΙΑΚΗ Α.Ε.Π.Ε.Υ.	09/01/2023
ΕΥΡΟΒΑΝΚ ΕΚΙΤΙΕΣ ΜΟΝΟΠΡΟΣΩΠΗ Α.Ε.Π.Ε.Υ.	07/05/2018
ΑΛΦΑ FINANCE ΜΟΝΟΠΡΟΣΩΠΗ ΑΕΠΕΥ	07/05/2018
<b>ΕΛΛΑΚΤΩΡ (ΚΟ)</b>	<b>Κύρια Αγορά</b>
ΕΥΡΟΒΑΝΚ ΕΚΙΤΙΕΣ ΜΟΝΟΠΡΟΣΩΠΗ Α.Ε.Π.Ε.Υ.	01/06/2012
ΕΥΡΟΧΧ ΧΡΗΜΑΤΙΣΤΗΡΙΑΚΗ Α.Ε.Π.Ε.Υ.	24/09/2018
ΑΛΦΑ FINANCE ΜΟΝΟΠΡΟΣΩΠΗ ΑΕΠΕΥ	18/03/2019
ΕΘΝΙΚΗ ΧΡΗΜΑΤΙΣΤΗΡΙΑΚΗ ΜΟΝΟΠΡΟΣΩΠΗ ΑΕΠΕΥ	02/01/1900
ΠΕΙΡΑΙΩΣ ΜΟΝΟΠΡΟΣΩΠΗ Α.Ε.Π.Ε.Υ.	22/10/2018
<b>ΕΛΛΗΝ ΧΡΗΜΑΤΙΣΤΗΡΙΑ-Χ.Α. (ΚΟ)</b>	<b>Κύρια Αγορά</b>
ΕΘΝΙΚΗ ΧΡΗΜΑΤΙΣΤΗΡΙΑΚΗ ΜΟΝΟΠΡΟΣΩΠΗ ΑΕΠΕΥ	02/01/1900
ΕΛΛΗΝΟΑΜΕΡΙΚΑΝΙΚΗ ΧΡΗΜΑΤΙΣΤΗΡΙΑΚΗ ΑΕΠΕΥ	01/09/2014
ΠΕΙΡΑΙΩΣ ΜΟΝΟΠΡΟΣΩΠΗ Α.Ε.Π.Ε.Υ.	04/05/2015
<b>ΕΛΤΟΝ (ΚΟ)</b>	<b>Κύρια Αγορά</b>
ΕΥΡΟΒΑΝΚ ΕΚΙΤΙΕΣ ΜΟΝΟΠΡΟΣΩΠΗ Α.Ε.Π.Ε.Υ.	28/11/2022
ΤΡΑΠΕΖΑ ΟΡΤΙΜΑ BANK Α.Ε.	30/01/2023
<b>ΕΝΤΕΡΣΟΦΤ (ΚΟ)</b>	<b>Κύρια Αγορά</b>
ΕΥΡΟΒΑΝΚ ΕΚΙΤΙΕΣ ΜΟΝΟΠΡΟΣΩΠΗ Α.Ε.Π.Ε.Υ.	22/06/2020
ΑΛΦΑ FINANCE ΜΟΝΟΠΡΟΣΩΠΗ ΑΕΠΕΥ	23/03/2023
<b>ΕΥΔΑΠ (ΚΟ)</b>	<b>Κύρια Αγορά</b>
ΕΥΡΟΒΑΝΚ ΕΚΙΤΙΕΣ ΜΟΝΟΠΡΟΣΩΠΗ Α.Ε.Π.Ε.Υ.	10/06/2019
ΑΛΦΑ FINANCE ΜΟΝΟΠΡΟΣΩΠΗ ΑΕΠΕΥ	27/01/2020
<b>ΕΥΡΩΣΥΜΒΟΥΛΟΙ (ΚΟ)</b>	<b>Κύρια Αγορά</b>
ΤΡΑΠΕΖΑ ΟΡΤΙΜΑ BANK Α.Ε.	01/02/2023
<b>ΙΝΤΕΡΓΟΥΝΤ-ΞΥΛΕΜΠΟΡΙΑ (ΚΟ)</b>	<b>Κύρια Αγορά</b>
ΕΥΡΟΒΑΝΚ ΕΚΙΤΙΕΣ ΜΟΝΟΠΡΟΣΩΠΗ Α.Ε.Π.Ε.Υ.	05/07/2021
ΠΑΝΤΕΛΑΚΗΣ ΧΡΗΜΑΤΙΣΤΗΡΙΑΚΗ Α.Ε.Π.Ε.Υ.	01/07/2021
<b>ΙΝΤΕΡΛΑΪΦ (ΚΟ)</b>	<b>Κύρια Αγορά</b>
ΒΕΤΑ ΧΡΗΜΑΤΙΣΤΗΡΙΑΚΗ Α.Ε.Π.Ε.Υ.	24/10/2022
<b>ΚΛΟΥΚΙΝΑΣ - ΛΑΠΠΑΣ (ΚΟ)</b>	<b>Κύρια Αγορά</b>
ΤΡΑΠΕΖΑ ΟΡΤΙΜΑ BANK Α.Ε.	02/01/2023
<b>ΚΡΙ - ΚΡΙ (ΚΟ)</b>	<b>Κύρια Αγορά</b>
ΕΥΡΟΒΑΝΚ ΕΚΙΤΙΕΣ ΜΟΝΟΠΡΟΣΩΠΗ Α.Ε.Π.Ε.Υ.	07/05/2018
ΛΕΩΝ ΔΕΠΟΛΑΣ ΧΡΗΜΑΤΙΣΤΗΡΙΑΚΗ Α.Ε.Π.Ε.Υ.	16/01/2017
<b>ΛΑΜΨΑ (ΚΟ)</b>	<b>Κύρια Αγορά</b>
ΛΕΩΝ ΔΕΠΟΛΑΣ ΧΡΗΜΑΤΙΣΤΗΡΙΑΚΗ Α.Ε.Π.Ε.Υ.	16/01/2017
<b>ΜΟΤΟΔΥΝΑΜΙΚΗ (ΚΟ)</b>	<b>Κύρια Αγορά</b>
ΤΡΑΠΕΖΑ ΟΡΤΙΜΑ BANK Α.Ε.	25/08/2023

**Πίνακας Μετοχών Υπό Ειδική Διαπραγμάτευση**

Χρεόγραφο	Κατηγορία Διαπραγμάτευσης
Ειδικός Διαπραγματευτής	Εναρξη Ειδικής Διαπραγμάτευσης
<b>ΜΟΤΟΡ ΟΙΛ (ΚΟ)</b>	<b>Κύρια Αγορά</b>
ΒΕΤΑ ΧΡΗΜΑΤΙΣΤΗΡΙΑΚΗ Α.Ε.Π.Ε.Υ.	08/03/2021
EUROBANK EQUITIES ΜΟΝΟΠΡΟΣΩΠΗ Α.Ε.Π.Ε.Υ.	22/10/2006
GREENPOST TRADING EUROPE LTD	12/06/2023
MERIT ΧΡΗΜΑΤΙΣΤΗΡΙΑΚΗ Α.Ε.Π.Ε.Υ.	25/02/2019
ΕΘΝΙΚΗ ΧΡΗΜΑΤΙΣΤΗΡΙΑΚΗ ΜΟΝΟΠΡΟΣΩΠΗ ΑΕΠΕΥ	02/01/1900
ΛΕΩΝ ΔΕΠΟΛΑΣ ΧΡΗΜΑΤΙΣΤΗΡΙΑΚΗ Α.Ε.Π.Ε.Υ.	01/04/2019
ΠΕΙΡΑΙΩΣ ΜΟΝΟΠΡΟΣΩΠΗ Α.Ε.Π.Ε.Υ.	04/05/2015
<b>ΜΠΛΕ ΚΕΔΡΟΣ (ΚΟ)</b>	<b>Κύρια Αγορά</b>
ΤΡΑΠΕΖΑ ΟΡΤΙΜΑ BANK Α.Ε.	16/10/2023
ΤΡΑΠΕΖΑ ΟΡΤΙΜΑ BANK Α.Ε.	08/11/2023
<b>ΜΥΤΙΛΗΝΑΙΟΣ (ΚΟ)</b>	<b>Κύρια Αγορά</b>
ΒΕΤΑ ΧΡΗΜΑΤΙΣΤΗΡΙΑΚΗ Α.Ε.Π.Ε.Υ.	11/04/2022
EUROBANK EQUITIES ΜΟΝΟΠΡΟΣΩΠΗ Α.Ε.Π.Ε.Υ.	20/09/2017
GREENPOST TRADING EUROPE LTD	12/06/2023
MERIT ΧΡΗΜΑΤΙΣΤΗΡΙΑΚΗ Α.Ε.Π.Ε.Υ.	25/02/2019
ΑΛΦΑ FINANCE ΜΟΝΟΠΡΟΣΩΠΗ ΑΕΠΕΥ	15/04/2019
ΕΘΝΙΚΗ ΧΡΗΜΑΤΙΣΤΗΡΙΑΚΗ ΜΟΝΟΠΡΟΣΩΠΗ ΑΕΠΕΥ	02/01/1900
ΠΕΙΡΑΙΩΣ ΜΟΝΟΠΡΟΣΩΠΗ Α.Ε.Π.Ε.Υ.	04/05/2015
<b>ΟΛΠ (ΚΟ)</b>	<b>Κύρια Αγορά</b>
EUROBANK EQUITIES ΜΟΝΟΠΡΟΣΩΠΗ Α.Ε.Π.Ε.Υ.	06/02/2019
<b>ΟΠΑΠ (ΚΟ)</b>	<b>Κύρια Αγορά</b>
ΒΕΤΑ ΧΡΗΜΑΤΙΣΤΗΡΙΑΚΗ Α.Ε.Π.Ε.Υ.	11/04/2022
EUROBANK EQUITIES ΜΟΝΟΠΡΟΣΩΠΗ Α.Ε.Π.Ε.Υ.	22/10/2006
GREENPOST TRADING EUROPE LTD	12/06/2023
MERIT ΧΡΗΜΑΤΙΣΤΗΡΙΑΚΗ Α.Ε.Π.Ε.Υ.	20/03/2017
ΑΛΦΑ FINANCE ΜΟΝΟΠΡΟΣΩΠΗ ΑΕΠΕΥ	09/01/2006
ΕΘΝΙΚΗ ΧΡΗΜΑΤΙΣΤΗΡΙΑΚΗ ΜΟΝΟΠΡΟΣΩΠΗ ΑΕΠΕΥ	02/01/1900
ΕΛΛΗΝΟΑΜΕΡΙΚΑΝΙΚΗ ΧΡΗΜΑΤΙΣΤΗΡΙΑΚΗ ΑΕΠΕΥ	25/07/2014
ΠΕΙΡΑΙΩΣ ΜΟΝΟΠΡΟΣΩΠΗ Α.Ε.Π.Ε.Υ.	04/05/2015
<b>ΟΤΕ (ΚΟ)</b>	<b>Κύρια Αγορά</b>
ΒΕΤΑ ΧΡΗΜΑΤΙΣΤΗΡΙΑΚΗ Α.Ε.Π.Ε.Υ.	11/04/2022
EUROBANK EQUITIES ΜΟΝΟΠΡΟΣΩΠΗ Α.Ε.Π.Ε.Υ.	22/10/2006
GREENPOST TRADING EUROPE LTD	12/06/2023
MERIT ΧΡΗΜΑΤΙΣΤΗΡΙΑΚΗ Α.Ε.Π.Ε.Υ.	20/03/2017
ΑΛΦΑ FINANCE ΜΟΝΟΠΡΟΣΩΠΗ ΑΕΠΕΥ	09/01/2006
ΕΘΝΙΚΗ ΧΡΗΜΑΤΙΣΤΗΡΙΑΚΗ ΜΟΝΟΠΡΟΣΩΠΗ ΑΕΠΕΥ	02/01/1900
ΕΛΛΗΝΟΑΜΕΡΙΚΑΝΙΚΗ ΧΡΗΜΑΤΙΣΤΗΡΙΑΚΗ ΑΕΠΕΥ	25/07/2014
ΛΕΩΝ ΔΕΠΟΛΑΣ ΧΡΗΜΑΤΙΣΤΗΡΙΑΚΗ Α.Ε.Π.Ε.Υ.	20/04/2015
ΠΕΙΡΑΙΩΣ ΜΟΝΟΠΡΟΣΩΠΗ Α.Ε.Π.Ε.Υ.	08/09/2008
<b>ΠΑΠΟΥΤΣΑΝΗΣ (ΚΟ)</b>	<b>Κύρια Αγορά</b>
ΒΕΤΑ ΧΡΗΜΑΤΙΣΤΗΡΙΑΚΗ Α.Ε.Π.Ε.Υ.	25/11/2013
ΑΛΦΑ FINANCE ΜΟΝΟΠΡΟΣΩΠΗ ΑΕΠΕΥ	19/11/2018
<b>ΠΕΙΡΑΙΩΣ FINANCIAL HOLD (ΚΟ)</b>	<b>Κύρια Αγορά</b>
EUROBANK EQUITIES ΜΟΝΟΠΡΟΣΩΠΗ Α.Ε.Π.Ε.Υ.	22/10/2006
EUROXX ΧΡΗΜΑΤΙΣΤΗΡΙΑΚΗ Α.Ε.Π.Ε.Υ.	15/02/2016
GREENPOST TRADING EUROPE LTD	12/06/2023
MERIT ΧΡΗΜΑΤΙΣΤΗΡΙΑΚΗ Α.Ε.Π.Ε.Υ.	16/09/2013
ΑΛΦΑ FINANCE ΜΟΝΟΠΡΟΣΩΠΗ ΑΕΠΕΥ	15/04/2019
ΕΘΝΙΚΗ ΧΡΗΜΑΤΙΣΤΗΡΙΑΚΗ ΜΟΝΟΠΡΟΣΩΠΗ ΑΕΠΕΥ	02/01/1900
ΕΛΛΗΝΟΑΜΕΡΙΚΑΝΙΚΗ ΧΡΗΜΑΤΙΣΤΗΡΙΑΚΗ ΑΕΠΕΥ	25/07/2014
ΛΕΩΝ ΔΕΠΟΛΑΣ ΧΡΗΜΑΤΙΣΤΗΡΙΑΚΗ Α.Ε.Π.Ε.Υ.	30/11/2018
ΠΕΙΡΑΙΩΣ ΜΟΝΟΠΡΟΣΩΠΗ Α.Ε.Π.Ε.Υ.	16/02/2009
<b>ΠΕΤΡΟΠΟΥΛΟΣ ΠΕΤΡΟΣ (ΚΟ)</b>	<b>Κύρια Αγορά</b>
EUROBANK EQUITIES ΜΟΝΟΠΡΟΣΩΠΗ Α.Ε.Π.Ε.Υ.	01/04/2019
ΠΑΝΤΕΛΑΚΗΣ ΧΡΗΜΑΤΙΣΤΗΡΙΑΚΗ Α.Ε.Π.Ε.Υ.	16/03/2020
<b>ΠΛΑΣΤΙΚΑ ΘΡΑΚΗΣ (ΚΟ)</b>	<b>Κύρια Αγορά</b>
EUROBANK EQUITIES ΜΟΝΟΠΡΟΣΩΠΗ Α.Ε.Π.Ε.Υ.	26/03/2018
ΑΛΦΑ FINANCE ΜΟΝΟΠΡΟΣΩΠΗ ΑΕΠΕΥ	26/03/2018
<b>ΡΕΒΟΪΛ (ΚΟ)</b>	<b>Κύρια Αγορά</b>
ΒΕΤΑ ΧΡΗΜΑΤΙΣΤΗΡΙΑΚΗ Α.Ε.Π.Ε.Υ.	26/06/2023
<b>ΣΑΡΑΝΤΗΣ ΓΡ. (ΚΟ)</b>	<b>Κύρια Αγορά</b>
ΒΕΤΑ ΧΡΗΜΑΤΙΣΤΗΡΙΑΚΗ Α.Ε.Π.Ε.Υ.	14/05/2012
EUROBANK EQUITIES ΜΟΝΟΠΡΟΣΩΠΗ Α.Ε.Π.Ε.Υ.	24/10/2016
<b>ΣΙΔΜΑ ΜΕΤΑΛΛΟΥΡΓΙΚΗ (ΚΟ)</b>	<b>Κύρια Αγορά</b>
ΤΡΑΠΕΖΑ ΟΡΤΙΜΑ BANK Α.Ε.	25/05/2023
<b>ΤΕΡΝΑ ΕΝΕΡΓΕΙΑΚΗ (ΚΟ)</b>	<b>Κύρια Αγορά</b>
EUROBANK EQUITIES ΜΟΝΟΠΡΟΣΩΠΗ Α.Ε.Π.Ε.Υ.	24/05/2021
ΠΕΙΡΑΙΩΣ ΜΟΝΟΠΡΟΣΩΠΗ Α.Ε.Π.Ε.Υ.	09/12/2019

## Πίνακας Μετοχών Υπό Ειδική Διαπραγμάτευση

Χρεόγραφο	Κατηγορία Διαπραγμάτευσης
Ειδικός Διαπραγματευτής	Έναρξη Ειδικής Διαπραγμάτευσης
<b>ΤΕΧΝΙΚΗ ΟΛΥΜΠΙΑΚΗ (ΚΟ)</b>	<b>Κύρια Αγορά</b>
ΤΡΑΠΕΖΑ ΟΡΤΙΜΑ BANK Α.Ε.	05/07/2023
<b>ΤΖΙΡΑΚΙΑΝ ΠΡΟΦΙΛ (ΚΟ)</b>	<b>Κύρια Αγορά</b>
ΛΕΩΝ ΔΕΠΟΛΑΣ ΧΡΗΜΑΤΙΣΤΗΡΙΑΚΗ Α.Ε.Π.Ε.Υ.	19/07/2021
<b>ΤΡΑΠΕΖΑ ΟΡΤΙΜΑ BANK (ΚΟ)</b>	<b>Κύρια Αγορά</b>
ΤΡΑΠΕΖΑ ΟΡΤΙΜΑ BANK Α.Ε.	06/11/2023

**Γνωστοποιήσεις Συναλλαγών - Κατάλογος Υπόχρεων Προσώπων**

Ημερομηνία Υποβολής [1]	Επωνυμία	Λόγος Υποβολής [2]	Υπόχρεος	Ιδιότητα Υποχρέου	Σχέση με τον Υπόχρεο	Ημερομηνία Συναλλαγής	Αγορά	Όγκος Συναλλαγών	Αξία Συναλλαγών	Φύση Συναλλαγής [3]	Είδος Χρηματικού μέσου	Παρατηρήσεις [4]
16/11/2023	TRADE ESTATES ΑΝΩΝΥΜΗ ΕΤΑΙΡΕΙΑ ΕΠΕΝΔΥΣΕΩΝ ΑΚΙΝΗΤΗΣ ΠΕΡΙΟΥΣΙΑΣ	B	ΒΑΣΙΛΑΚΗΣ ΕΥΓΥΧΙΟΣ	Μέλος ΔΣ Μη Εκτελεστικό	Συνδεδόμενο Νομικό Πρόσωπο	14/11/2023	ΑΞΙΩΝ ΧΑ	50,000	87,466.58	A	Μετοχή	1
16/11/2023	TRADE ESTATES ΑΝΩΝΥΜΗ ΕΤΑΙΡΕΙΑ ΕΠΕΝΔΥΣΕΩΝ ΑΚΙΝΗΤΗΣ ΠΕΡΙΟΥΣΙΑΣ	B	ΒΑΣΙΛΑΚΗΣ ΕΥΓΥΧΙΟΣ	Μέλος ΔΣ Μη Εκτελεστικό	Συνδεδόμενο Νομικό Πρόσωπο	15/11/2023	ΑΞΙΩΝ ΧΑ	100,000	175,101.44	A	Μετοχή	1
16/11/2023	TRADE ESTATES ΑΝΩΝΥΜΗ ΕΤΑΙΡΕΙΑ ΕΠΕΝΔΥΣΕΩΝ ΑΚΙΝΗΤΗΣ ΠΕΡΙΟΥΣΙΑΣ	A	ΠΙΛΑΒΙΟΣ ΑΛΕΞΙΟΣ	Μέλος ΔΣ Μη Εκτελεστικό	Ο Ιδιος	14/11/2023	ΑΞΙΩΝ ΧΑ	3,000	5,208.00	A	Μετοχή	1
16/11/2023	TRADE ESTATES ΑΝΩΝΥΜΗ ΕΤΑΙΡΕΙΑ ΕΠΕΝΔΥΣΕΩΝ ΑΚΙΝΗΤΗΣ ΠΕΡΙΟΥΣΙΑΣ	B	ΦΟΥΡΛΗΣ ΒΑΣΙΛΕΙΟΣ	Πρόεδρος ΔΣ	Συνδεδόμενο Νομικό Πρόσωπο	15/11/2023	ΑΞΙΩΝ ΧΑ	20,000	35,450.18	A	Μετοχή	1
16/11/2023	ΓΡ. ΣΑΡΑΝΤΗΣ Α.Β.Ε.Ε.	B	ΡΟΖΑΚΕΑΣ ΚΩΝΣΤΑΝΤΙΝΟΣ	Μέλος ΔΣ Μη Εκτελεστικό	Συνδεδόμενο Νομικό Πρόσωπο	13/11/2023	ΑΞΙΩΝ ΧΑ	1,000	8,070.00	A	Μετοχή	1

**Σημειώσεις Γνωστοποιήσεων Συναλλαγών**

Για περισσότερες πληροφορίες επί των γνωστοποιήσεων συναλλαγών επισκεφτείτε την ιστοσελίδα <http://athexgroup.gr/el/web/guest/companies-info-trade-notifications>

[1] - Η Ημερομηνία Υποβολής αφορά την Ημερομηνία που η Γνωστοποίηση παρελήφθη από το Χ.Α.

[2] - Λόγος Υποβολής: Α: Πρόσωπο που ασκεί Διευθυντικά καθήκοντα, Β: Πρόσωπο που έχει στενό δεσμό με πρόσωπο που ασκεί Διευθυντικά καθήκοντα.

[3] - Φύση Συναλλαγής: Α: Αγορά, Π: Πώληση.

[4] - Παρατηρήσεις: 1 - Λόγω Συμμετοχής σε ΑΜΚ, 2 - Λόγω Εξάσκησης Δικαιώματος Προαίρεσης αγοράς μετοχών που παρέχεται στο προσωπικό, 3 - Λόγω Δωρεάς, 4 - Λόγω Συγχώνευσης ή Διάσπασης κλπ, 5 - Λόγω Μετατροπής ή Ανταλλαγής Ομολογιών, 6 - Ανταλλαγή λόγω Προαιρετικής Δημόσιας Πρότασης.

Υποκείμενη Αγορά				Αγορά Παραγώγων													
Ανωτ Τιμή	Κατωτ Τιμή	Τιμή κλεισ.	Μεταβ.	Μήνας Παράδοσης	Ανοιγμα	Ανωτ Τιμή	Κατωτ Τιμή	Τελ Τιμή	Τιμή κλεισ.	Τελευταία ζήτηση	Τελευταία προσφορά	Τιμή Εκκαθάρισης	Υψηλό ζωής	Χαμηλό ζωής	Πράξεις	Όγκος	Ανοικτές θέσεις
<b>FTSE/X.A. Large Cap</b>				(Μονάδα Διαπραγμάτευσης: 1 Μονάδα Δείκτη x 2€, Χρηματικός Διακανονισμός)													
3,023.12	2,997.45	3,012.78	-0.05%	Νοέμβριος 2023	3,020.00	3,024.00	3,000.25	3,015.00	3,015.00	---	---	---	3,094.00	---	104	645	1,001
				Δεκέμβριος 2023	3,014.00	3,018.00	2,993.00	3,010.00	3,010.00	---	---	---	3,034.00	---	110	631	2,536
				Ιανουάριος 2024	3,021.50	3,021.50	3,018.25	3,019.00	3,019.00	---	---	---	3,021.50	---	3	3	62
				Μάρτιος 2024	---	---	---	---	3,034.50	---	---	---	---	---	---	---	---
				Ιούνιος 2024	---	---	---	---	3,051.00	---	---	---	---	---	---	---	---
				Σεπτέμβριος 2024	---	---	---	---	3,066.25	---	---	---	---	---	---	---	---
<b>FTSE/X.A. Τράπεζες</b>				(Μονάδα Διαπραγμάτευσης: 1 Μονάδα Δείκτη x 15€, Χρηματικός Διακανονισμός)													
1,021.96	1,008.32	1,021.16	0.58%	Δεκέμβριος 2023	1,019.75	1,019.75	1,018.00	1,018.00	1,018.00	---	---	---	1,024.75	---	2	6	1,849
				Μάρτιος 2024	---	---	---	---	1,022.00	---	---	---	---	---	---	---	---
				Ιούνιος 2024	---	---	---	---	1,027.50	---	---	---	---	---	---	---	---
				Σεπτέμβριος 2024	---	---	---	---	1,032.75	---	---	---	---	---	---	---	---
<b>MSCI GREECE REBASED</b>				(Μονάδα Διαπραγμάτευσης: 1 Μονάδα Δείκτη x 2€, Χρηματικός Διακανονισμός)													
4,848.40	4,805.18	4,831.72	0.01%	Νοέμβριος 2023	---	---	---	---	5,030.25	---	---	---	4,825.25	---	---	---	80
				Δεκέμβριος 2023	---	---	---	---	5,006.25	---	---	---	5,012.25	---	---	---	23
				Ιανουάριος 2024	---	---	---	---	4,801.25	---	---	---	4,683.25	---	---	---	---
				Φεβρουάριος 2024	---	---	---	---	4,856.00	---	---	---	---	---	---	---	---
				Μάρτιος 2024	---	---	---	---	4,863.50	---	---	---	---	---	---	---	---
				Απρίλιος 2024	---	---	---	---	4,873.00	---	---	---	---	---	---	---	---
				Ιούνιος 2024	---	---	---	---	4,890.00	---	---	---	---	---	---	---	---
				Σεπτέμβριος 2024	---	---	---	---	4,914.25	---	---	---	---	---	---	---	---

Σημειώσεις Παραγώγων

Τις τιμές εκκαθάρισης και τις τελικές ανοικτές θέσεις μπορείτε να τις ανακτήσετε στο ακόλουθο path <http://www.helex.gr/el/web/guest/statistics-end-of-day-derivatives>

Υποκείμενη Αγορά				Αγορά Παραγώγων										Ανοικτές θέσεις			
Ανωτ Τιμή	Κατωτ Τιμή	Τιμή κλεισ.	Μεταβ.	Μήνας Παράδοσης	Άνοιγμα	Ανωτ Τιμή	Κατωτ Τιμή	Τελ Τιμή	Τιμή κλεισ.	Τελευταία ζήτηση	Τελευταία προσφορά	Τιμή Εκκαθάρισης*	Υψηλό ζωής	Χαμηλό ζωής	Πράξεις	Όγκος	Ανοικτές θέσεις
(Μέγεθος Συμβολαίου: 100 Χρεόγραφα, Φυσική Παράδοση)																	
<b>ALPHA ΥΠΗΡΕΣΙΩΝ ΣΥΜΜ (ΚΟ)</b>				Δεκέμβριος 2023	1.49	1.50	1.46	1.48	1.48	---	---	---	1.65	---	150	6,524	196,100
1.4895	1.456	1.4865	0.00%	Μάρτιος 2024	1.48	1.50	1.48	1.50	1.50	---	---	---	1.50	---	4	30	5
				Ιούνιος 2024	---	---	---	---	1.46	---	---	---	1.47	---	---	---	---
				Σεπτέμβριος 2024	---	---	---	---	1.51	---	---	---	---	---	---	---	---
(Μέγεθος Συμβολαίου: 100 Χρεόγραφα, Φυσική Παράδοση)																	
<b>AUTOHELLAS (ΚΟ)</b>				Δεκέμβριος 2023	---	---	---	---	12.83	---	---	---	14.22	---	---	---	183
12.7	12.46	12.7	1.11%	Μάρτιος 2024	---	---	---	---	12.64	---	---	---	---	---	---	---	---
				Ιούνιος 2024	---	---	---	---	12.71	---	---	---	---	---	---	---	---
				Σεπτέμβριος 2024	---	---	---	---	12.78	---	---	---	---	---	---	---	---
(Μέγεθος Συμβολαίου: 100 Χρεόγραφα, Φυσική Παράδοση)																	
<b>CENERGY HOLDINGS (ΚΑ)</b>				Δεκέμβριος 2023	7.00	7.00	6.89	6.93	6.93	---	---	---	7.22	---	12	38	4,610
6.97	6.85	6.93	0.00%	Μάρτιος 2024	---	---	---	---	6.98	---	---	---	---	---	---	---	---
				Ιούνιος 2024	---	---	---	---	7.01	---	---	---	---	---	---	---	---
				Σεπτέμβριος 2024	---	---	---	---	7.05	---	---	---	---	---	---	---	---
(Μέγεθος Συμβολαίου: 100 Χρεόγραφα, Φυσική Παράδοση)																	
<b>COCA-COLA HBC AG (ΚΟ)</b>				Δεκέμβριος 2023	24.08	24.08	24.08	24.08	24.08	---	---	---	27.19	---	1	2	563
24.18	23.89	23.92	-0.99%	Μάρτιος 2024	---	---	---	---	24.32	---	---	---	---	---	---	---	---
				Ιούνιος 2024	---	---	---	---	24.45	---	---	---	---	---	---	---	---
				Σεπτέμβριος 2024	---	---	---	---	24.58	---	---	---	---	---	---	---	---
(Μέγεθος Συμβολαίου: 100 Χρεόγραφα, Φυσική Παράδοση)																	
<b>EUROBANK HOLDINGS (ΚΟ)</b>				Δεκέμβριος 2023	1.58	1.61	1.58	1.60	1.60	---	---	---	1.61	---	93	3,098	35,260
1.615	1.5615	1.6	1.27%	Μάρτιος 2024	---	---	---	---	1.59	---	---	---	---	---	---	---	---
				Ιούνιος 2024	---	---	---	---	1.60	---	---	---	---	---	---	---	---
				Σεπτέμβριος 2024	---	---	---	---	1.61	---	---	---	---	---	---	---	---
(Μέγεθος Συμβολαίου: 100 Χρεόγραφα, Φυσική Παράδοση)																	
<b>FOURLIS ΣΥΜΜΕΤΟΧΩΝ (ΚΟ)</b>				Δεκέμβριος 2023	---	---	---	---	4.14	---	---	---	4.65	---	---	---	916
4.21	4.08	4.185	1.58%	Μάρτιος 2024	---	---	---	---	4.15	---	---	---	---	---	---	---	---
				Ιούνιος 2024	---	---	---	---	4.17	---	---	---	---	---	---	---	---
				Σεπτέμβριος 2024	---	---	---	---	4.19	---	---	---	---	---	---	---	---
(Μέγεθος Συμβολαίου: 100 Χρεόγραφα, Φυσική Παράδοση)																	
<b>HELLENIQ ENERGY (ΚΟ)</b>				Δεκέμβριος 2023	7.74	7.74	7.74	7.74	7.74	---	---	---	7.93	---	1	3	1,310
7.81	7.68	7.8	0.26%	Μάρτιος 2024	---	---	---	---	7.83	---	---	---	---	---	---	---	---
				Ιούνιος 2024	---	---	---	---	7.87	---	---	---	---	---	---	---	---
				Σεπτέμβριος 2024	---	---	---	---	7.91	---	---	---	---	---	---	---	---

**Σημειώσεις Παραγώγων**

Τις τιμές εκκαθάρισης και τις τελικές ανοικτές θέσεις μπορείτε να τις ανακτήσετε στο ακόλουθο path <http://www.helex.gr/el/web/guest/statistics-end-of-day-derivatives>



Υποκείμενη Αγορά				Αγορά Παραγώγων										Ανοικτές θέσεις			
Ανωτ Τιμή	Κατωτ Τιμή	Τιμή κλεισ.	Μεταβ.	Μήνας Παράδοσης	Άνοιγμα	Ανωτ Τιμή	Κατωτ Τιμή	Τελ Τιμή	Τιμή κλεισ.	Τελευταία ζήτηση	Τελευταία προσφορά	Τιμή Εκκαθάρισης*	Υψηλό ζωής	Χαμηλό ζωής	Πράξεις	Όγκος	Ανοικτές θέσεις
(Μέγεθος Συμβολαίου: 100 Χρεόγραφα, Φυσική Παράδοση)																	
<b>INTRACOM HOLDINGS (ΚΟ)</b>				Δεκέμβριος 2023	2.35	2.44	2.35	2.44	2.44	---	---	---	2.44	---	144	1,115	5,115
2.42	2.3	2.42	4.31%	Μάρτιος 2024	---	---	---	---	2.34	---	---	---	---	---	---	---	---
				Ιούνιος 2024	---	---	---	---	2.35	---	---	---	---	---	---	---	---
				Σεπτέμβριος 2024	---	---	---	---	2.36	---	---	---	---	---	---	---	---
(Μέγεθος Συμβολαίου: 100 Χρεόγραφα, Φυσική Παράδοση)																	
<b>INTRAKAT (ΚΟ)</b>				Δεκέμβριος 2023	3.45	3.49	3.44	3.47	3.47	---	---	---	3.52	---	49	443	6,850
3.49	3.43	3.49	0.58%	Μάρτιος 2024	3.49	3.49	3.49	3.49	3.49	---	---	3.58	---	1	6	1,451	
				Ιούνιος 2024	---	---	---	---	3.51	---	---	---	---	---	---	---	---
				Σεπτέμβριος 2024	---	---	---	---	3.53	---	---	---	---	---	---	---	---
(Μέγεθος Συμβολαίου: 100 Χρεόγραφα, Φυσική Παράδοση)																	
<b>JUMBO (ΚΟ)</b>				Δεκέμβριος 2023	25.42	25.49	25.36	25.36	25.36	---	---	---	28.13	---	8	44	735
26.74	26.28	26.7	1.60%	Μάρτιος 2024	---	---	---	---	26.46	---	---	---	---	---	---	---	---
				Ιούνιος 2024	---	---	---	---	26.60	---	---	---	---	---	---	---	---
				Σεπτέμβριος 2024	---	---	---	---	26.73	---	---	---	---	---	---	---	---
(Μέγεθος Συμβολαίου: 100 Χρεόγραφα, Φυσική Παράδοση)																	
<b>LAMDA DEVELOPMENT(ΚΟ)</b>				Δεκέμβριος 2023	6.51	6.67	6.48	6.62	6.62	---	---	---	6.77	---	43	133	5,869
6.645	6.425	6.61	2.01%	Μάρτιος 2024	---	---	---	---	6.52	---	---	---	---	---	---	---	---
				Ιούνιος 2024	---	---	---	---	6.56	---	---	---	---	---	---	---	---
				Σεπτέμβριος 2024	---	---	---	---	6.59	---	---	---	---	---	---	---	---
(Μέγεθος Συμβολαίου: 100 Χρεόγραφα, Φυσική Παράδοση)																	
<b>MIG (ΚΟ)</b>				Δεκέμβριος 2023	3.87	4.03	3.81	3.91	3.91	---	---	---	4.70	---	13	47	58
4.14	3.895	3.995	1.65%	Μάρτιος 2024	---	---	---	---	3.96	---	---	---	---	---	---	---	---
				Ιούνιος 2024	---	---	---	---	3.98	---	---	---	---	---	---	---	---
				Σεπτέμβριος 2024	---	---	---	---	4.00	---	---	---	---	---	---	---	---
(Μέγεθος Συμβολαίου: 100 Χρεόγραφα, Φυσική Παράδοση)																	
<b>QUEST ΣΥΜΜΕΤΟΧΩΝ (ΚΟ)</b>				Δεκέμβριος 2023	5.83	5.83	5.80	5.80	5.80	---	---	---	6.25	---	12	14	83
5.9	5.7	5.88	0.51%	Μάρτιος 2024	---	---	---	---	5.89	---	---	---	---	---	---	---	---
				Ιούνιος 2024	---	---	---	---	5.92	---	---	---	---	---	---	---	---
				Σεπτέμβριος 2024	---	---	---	---	5.95	---	---	---	---	---	---	---	---
(Μέγεθος Συμβολαίου: 100 Χρεόγραφα, Φυσική Παράδοση)																	
<b>TITAN CEMENT (ΚΑ)</b>				Δεκέμβριος 2023	19.19	19.25	19.08	19.25	19.25	---	---	---	19.40	---	5	9	946
19.26	18.96	19.26	0.63%	Μάρτιος 2024	---	---	---	---	19.27	---	---	---	---	---	---	---	---
				Ιούνιος 2024	---	---	---	---	19.37	---	---	---	---	---	---	---	---
				Σεπτέμβριος 2024	---	---	---	---	19.47	---	---	---	---	---	---	---	---

**Σημειώσεις Παραγώγων**

Τις τιμές εκκαθάρισης και τις τελικές ανοικτές θέσεις μπορείτε να τις ανακτήσετε στο ακόλουθο path <http://www.helex.gr/el/web/guest/statistics-end-of-day-derivatives>

Υποκείμενη Αγορά				Αγορά Παραγώγων										Ανοικτές θέσεις			
Ανωτ Τιμή	Κατωτ Τιμή	Τιμή κλεισ.	Μεταβ.	Μήνας Παράδοσης	Άνοιγμα	Ανωτ Τιμή	Κατωτ Τιμή	Τελ Τιμή	Τιμή κλεισ.	Τελευταία ζήτηση	Τελευταία προσφορά	Τιμή Εκκαθάρισης*	Υψηλό ζωής	Χαμηλό ζωής	Πράξεις	Όγκος	Ανοικτές θέσεις
<b>ΒΙΟΗΑΛCO SA/NV (ΚΑ)</b>				(Μέγεθος Συμβολαίου: 100 Χρεόγραφα, Φυσική Παράδοση)													
5.25	5.14	5.19	0.19%	Δεκέμβριος 2023	5.22	5.26	5.19	5.24	5.24	---	---	---	6.66	---	64	373	5,194
				Μάρτιος 2024	---	---	---	---	5.21	---	---	---	---	---	---	---	---
				Ιούνιος 2024	---	---	---	---	5.24	---	---	---	---	---	---	---	---
				Σεπτέμβριος 2024	---	---	---	---	5.27	---	---	---	---	---	---	---	---
<b>ΑΒΑΞ Α.Ε. (ΚΟ)</b>				(Μέγεθος Συμβολαίου: 100 Χρεόγραφα, Φυσική Παράδοση)													
1.374	1.34	1.364	0.29%	Δεκέμβριος 2023	---	---	---	---	1.35	---	---	---	1.49	---	---	---	1,338
				Μάρτιος 2024	---	---	---	---	1.37	---	---	---	---	---	---	---	---
				Ιούνιος 2024	---	---	---	---	1.38	---	---	---	---	---	---	---	---
				Σεπτέμβριος 2024	---	---	---	---	1.38	---	---	---	---	---	---	---	---
<b>ΑΔΜΗ ΣΥΜΜΕΤΟΧΩΝ Α.Ε. (ΚΟ)</b>				(Μέγεθος Συμβολαίου: 100 Χρεόγραφα, Φυσική Παράδοση)													
2.05	2.02	2.045	0.25%	Δεκέμβριος 2023	2.05	2.07	2.04	2.07	2.07	---	---	---	2.42	---	21	125	24,676
				Μάρτιος 2024	---	---	---	---	2.05	---	---	---	---	---	---	---	---
				Ιούνιος 2024	---	---	---	---	2.06	---	---	---	---	---	---	---	---
				Σεπτέμβριος 2024	---	---	---	---	2.08	---	---	---	---	---	---	---	---
<b>ΑΕΡΟΠΟΡΙΑ ΑΙΓΑΙΟΥ (ΚΟ)</b>				(Μέγεθος Συμβολαίου: 100 Χρεόγραφα, Φυσική Παράδοση)													
12	11.7	11.98	2.74%	Δεκέμβριος 2023	12.00	12.17	11.96	12.05	12.05	---	---	---	13.64	---	68	435	4,839
				Μάρτιος 2024	---	---	---	---	11.97	---	---	---	11.69	---	---	---	258
				Ιούνιος 2024	---	---	---	---	11.80	---	---	---	---	---	---	---	---
				Σεπτέμβριος 2024	---	---	---	---	11.86	---	---	---	---	---	---	---	---
<b>ΓΕΚ ΤΕΡΝΑ (ΚΟ)</b>				(Μέγεθος Συμβολαίου: 100 Χρεόγραφα, Φυσική Παράδοση)													
13.8	13.3	13.38	-2.19%	Δεκέμβριος 2023	13.75	13.77	13.40	13.56	13.56	---	---	---	13.79	---	63	135	6,135
				Μάρτιος 2024	---	---	---	---	13.77	---	---	---	---	---	---	---	---
				Ιούνιος 2024	---	---	---	---	13.85	---	---	---	---	---	---	---	---
				Σεπτέμβριος 2024	---	---	---	---	13.92	---	---	---	---	---	---	---	---
<b>ΔΕΗ (ΚΟ)</b>				(Μέγεθος Συμβολαίου: 100 Χρεόγραφα, Φυσική Παράδοση)													
10.36	10.15	10.2	-1.54%	Δεκέμβριος 2023	10.33	10.38	10.23	10.26	10.26	---	---	---	10.69	---	88	386	23,891
				Μάρτιος 2024	10.42	10.42	10.40	10.40	10.40	---	---	---	10.60	---	7	61	760
				Ιούνιος 2024	---	---	---	---	10.49	---	---	---	---	---	---	---	---
				Σεπτέμβριος 2024	---	---	---	---	10.54	---	---	---	---	---	---	---	---
<b>ΕΘΝΙΚΗ ΤΡΑΠΕΖΑ (ΚΟ)</b>				(Μέγεθος Συμβολαίου: 100 Χρεόγραφα, Φυσική Παράδοση)													
5.78	5.68	5.78	0.52%	Δεκέμβριος 2023	5.74	5.79	5.70	5.78	5.78	---	---	---	6.43	---	353	4,837	25,797
				Μάρτιος 2024	---	---	---	---	5.85	---	---	---	5.75	---	---	---	580
				Ιούνιος 2024	---	---	---	---	5.82	---	---	---	---	---	---	---	---
				Σεπτέμβριος 2024	---	---	---	---	5.85	---	---	---	---	---	---	---	---

Σημειώσεις Παραγώγων

Τις τιμές εκκαθάρισης και τις τελικές ανοικτές θέσεις μπορείτε να τις ανακτήσετε στο ακόλουθο path <http://www.helex.gr/el/web/guest/statistics-end-of-day-derivatives>

Υποκείμενη Αγορά				Αγορά Παραγώγων										Ανοικτές θέσεις			
Ανωτ Τιμή	Κατωτ Τιμή	Τιμή κλεισ.	Μεταβ.	Μήνας Παράδοσης	Άνοιγμα	Ανωτ Τιμή	Κατωτ Τιμή	Τελ Τιμή	Τιμή κλεισ.	Τελευταία ζήτηση	Τελευταία προσφορά	Τιμή Εκκαθάρισης*	Υψηλό ζωής	Χαμηλό ζωής	Πράξεις	Όγκος	Ανοικτές θέσεις
(Μέγεθος Συμβολαίου: 100 Χρεόγραφα, Φυσική Παράδοση)																	
<b>ΕΒΑΛΧΑΛΚΟΡ (ΚΟ)</b>				Δεκέμβριος 2023	1.72	1.72	1.67	1.68	1.68	---	---	---	2.09	---	20	29	1,332
1.708	1.668	1.668	-1.19%	Μάρτιος 2024	---	---	---	---	1.70	---	---	---	---	---	---	---	---
				Ιούνιος 2024	---	---	---	---	1.71	---	---	---	---	---	---	---	---
				Σεπτέμβριος 2024	---	---	---	---	1.72	---	---	---	---	---	---	---	---
(Μέγεθος Συμβολαίου: 100 Χρεόγραφα, Φυσική Παράδοση)																	
<b>ΕΛΛΑΚΤΩΡ (ΚΟ)</b>				Δεκέμβριος 2023	2.23	2.24	2.20	2.20	2.20	---	---	---	2.31	---	9	54	894
2.25	2.18	2.2	-0.45%	Μάρτιος 2024	---	---	---	---	2.22	---	---	---	---	---	---	---	---
				Ιούνιος 2024	---	---	---	---	2.24	---	---	---	---	---	---	---	---
				Σεπτέμβριος 2024	---	---	---	---	2.25	---	---	---	---	---	---	---	---
(Μέγεθος Συμβολαίου: 100 Χρεόγραφα, Φυσική Παράδοση)																	
<b>ΕΛΛΗΝ. ΧΡΗΜΑΤΙΣΤΗΡΙΑ-Χ.Α. (ΚΟ)</b>				Δεκέμβριος 2023	5.23	5.27	5.13	5.16	5.16	---	---	---	5.27	---	50	268	9,085
5.29	5.07	5.14	-0.77%	Μάρτιος 2024	---	---	---	---	5.21	---	---	---	---	---	---	---	---
				Ιούνιος 2024	---	---	---	---	5.24	---	---	---	---	---	---	---	---
				Σεπτέμβριος 2024	---	---	---	---	5.27	---	---	---	---	---	---	---	---
(Μέγεθος Συμβολαίου: 100 Χρεόγραφα, Φυσική Παράδοση)																	
<b>ΕΥΔΑΠ (ΚΟ)</b>				Δεκέμβριος 2023	---	---	---	---	5.67	---	---	---	6.52	---	---	---	2,393
5.8	5.7	5.8	1.04%	Μάρτιος 2024	---	---	---	---	5.78	---	---	---	---	---	---	---	---
				Ιούνιος 2024	---	---	---	---	5.81	---	---	---	---	---	---	---	---
				Σεπτέμβριος 2024	---	---	---	---	5.84	---	---	---	---	---	---	---	---
(Μέγεθος Συμβολαίου: 100 Χρεόγραφα, Φυσική Παράδοση)																	
<b>ΜΟΤΟΡ ΟΙΛ (ΚΟ)</b>				Δεκέμβριος 2023	22.53	22.53	22.35	22.36	22.36	---	---	---	24.10	---	3	11	1,156
22.58	22.14	22.3	0.72%	Μάρτιος 2024	---	---	---	---	22.29	---	---	---	---	---	---	---	---
				Ιούνιος 2024	---	---	---	---	22.41	---	---	---	---	---	---	---	---
				Σεπτέμβριος 2024	---	---	---	---	22.52	---	---	---	---	---	---	---	---
(Μέγεθος Συμβολαίου: 100 Χρεόγραφα, Φυσική Παράδοση)																	
<b>ΜΥΤΙΛΗΝΑΙΟΣ (ΚΟ)</b>				Δεκέμβριος 2023	35.26	35.30	34.81	35.00	35.00	---	---	---	38.12	---	28	83	3,611
35.54	34.66	34.78	-1.92%	Μάρτιος 2024	---	---	---	---	35.70	---	---	---	---	---	---	---	---
				Ιούνιος 2024	---	---	---	---	35.89	---	---	---	---	---	---	---	---
				Σεπτέμβριος 2024	---	---	---	---	36.07	---	---	---	---	---	---	---	---
(Μέγεθος Συμβολαίου: 100 Χρεόγραφα, Φυσική Παράδοση)																	
<b>ΟΛΠ (ΚΟ)</b>				Δεκέμβριος 2023	---	---	---	---	22.01	---	---	---	22.35	---	---	---	207
22.05	21.7	21.7	-0.23%	Μάρτιος 2024	---	---	---	---	21.90	---	---	---	---	---	---	---	---
				Ιούνιος 2024	---	---	---	---	22.01	---	---	---	---	---	---	---	---
				Σεπτέμβριος 2024	---	---	---	---	22.12	---	---	---	---	---	---	---	---

**Σημειώσεις Παραγώγων**

Τις τιμές εκκαθάρισης και τις τελικές ανοικτές θέσεις μπορείτε να τις ανακτήσετε στο ακόλουθο path <http://www.helex.gr/el/web/guest/statistics-end-of-day-derivatives>

Υποκείμενη Αγορά				Αγορά Παραγώγων										Ανοικτές θέσεις			
Ανωτ Τιμή	Κατωτ Τιμή	Τιμή κλεισ.	Μεταβ.	Μήνας Παράδοσης	Άνοιγμα	Ανωτ Τιμή	Κατωτ Τιμή	Τελ Τιμή	Τιμή κλεισ.	Τελευταία ζήτηση	Τελευταία προσφορά	Τιμή Εκκαθάρισης*	Υψηλό ζωής	Χαμηλό ζωής	Πράξεις	Όγκος	Ανοικτές θέσεις
(Μέγεθος Συμβολαίου: 100 Χρεόγραφα, Φυσική Παράδοση)																	
<b>ΟΠΑΠ (ΚΟ)</b>				Δεκέμβριος 2023	15.19	15.23	15.15	15.23	15.23	---	---	---	16.20	---	11	106	1,927
15.18	15.01	15.07	0.07%	Μάρτιος 2024	---	---	---	---	15.16	---	---	---	---	---	---	---	---
				Ιούνιος 2024	---	---	---	---	15.24	---	---	---	---	---	---	---	---
				Σεπτέμβριος 2024	---	---	---	---	15.32	---	---	---	---	---	---	---	---
(Μέγεθος Συμβολαίου: 100 Χρεόγραφα, Φυσική Παράδοση)																	
<b>ΟΤΕ (ΚΟ)</b>				Δεκέμβριος 2023	12.91	12.93	12.72	12.76	12.76	---	---	---	14.17	---	53	142	7,826
12.91	12.66	12.67	-1.02%	Μάρτιος 2024	---	---	---	---	13.08	---	---	13.12	---	---	---	---	14
				Ιούνιος 2024	---	---	---	---	12.96	---	---	---	---	---	---	---	---
				Σεπτέμβριος 2024	---	---	---	---	13.02	---	---	---	---	---	---	---	---
(Μέγεθος Συμβολαίου: 100 Χρεόγραφα, Φυσική Παράδοση)																	
<b>ΠΕΙΡΑΙΩΣ FINANCIAL HOLD (ΚΟ)</b>				Δεκέμβριος 2023	3.02	3.12	3.02	3.08	3.08	---	---	---	3.36	---	222	5,194	77,431
3.11	3.04	3.07	0.26%	Μάρτιος 2024	---	---	---	---	3.08	---	---	---	---	---	---	---	---
				Ιούνιος 2024	---	---	---	---	3.10	---	---	---	---	---	---	---	---
				Σεπτέμβριος 2024	---	---	---	---	3.11	---	---	---	---	---	---	---	---
(Μέγεθος Συμβολαίου: 100 Χρεόγραφα, Φυσική Παράδοση)																	
<b>ΤΕΡΝΑ ΕΝΕΡΓΕΙΑΚΗ (ΚΟ)</b>				Δεκέμβριος 2023	15.48	15.53	15.34	15.50	15.50	---	---	---	17.23	---	24	54	15,251
15.54	15.21	15.4	-0.52%	Μάρτιος 2024	---	---	---	---	15.58	---	---	---	---	---	---	---	---
				Ιούνιος 2024	---	---	---	---	15.67	---	---	---	---	---	---	---	---
				Σεπτέμβριος 2024	---	---	---	---	15.75	---	---	---	---	---	---	---	---
(Μέγεθος Συμβολαίου: 100 Χρεόγραφα, Φυσική Παράδοση)																	
<b>ΤΡΑΠΕΖΑ ΟΡΤΙΜΑ BANK (ΚΟ)</b>				Δεκέμβριος 2023	7.09	7.09	7.09	7.09	7.09	---	---	---	7.12	---	1	2	47
7.16	7.06	7.15	0.08%	Μάρτιος 2024	---	---	---	---	7.19	---	---	---	---	---	---	---	---
				Ιούνιος 2024	---	---	---	---	7.23	---	---	---	---	---	---	---	---
				Σεπτέμβριος 2024	---	---	---	---	7.27	---	---	---	---	---	---	---	---

Σημειώσεις Παραγώγων

Τις τιμές εκκαθάρισης και τις τελικές ανοικτές θέσεις μπορείτε να τις ανακτήσετε στο ακόλουθο path <http://www.helex.gr/el/web/guest/statistics-end-of-day-derivatives>

FTSE/X.A. Large Cap

(Μονάδα Διαπραγμάτευσης: 1 Μονάδα Δείκτη x 2€ - Τρόπος Εξάσκησης: Ευρωπαϊκός, Χρηματικός Διακανονισμός)

Τιμή Εξάσκησης	Δικαιώματα Αγοράς														Δικαιώματα Πώλησης																							
	Νοέμβριος 2023							Δεκέμβριος 2023							Λοιποί Μήνες		Νοέμβριος 2023							Δεκέμβριος 2023							Λοιποί Μήνες		Τιμή Εξάσκησης					
	Ανοιγμα	Ανιτ Τιμή	Κατωτ Τιμή	Τελ Τιμή	Τιμή κλεισ.	Όγκος	Ανοικτές θέσεις	Ανοιγμα	Ανιτ Τιμή	Κατωτ Τιμή	Τελ Τιμή	Τιμή κλεισ.	Όγκος	Ανοικτές θέσεις	Όγκος	Ανοικτές θέσεις	Ανοιγμα	Ανιτ Τιμή	Κατωτ Τιμή	Τελ Τιμή	Τιμή κλεισ.	Όγκος	Ανοικτές θέσεις	Ανοιγμα	Ανιτ Τιμή	Κατωτ Τιμή	Τελ Τιμή	Τιμή κλεισ.	Όγκος	Ανοικτές θέσεις	Όγκος	Ανοικτές θέσεις						
1,975	-	-	-	-	-	-	0.00	0.00	0.00	-	1,029.00	-	-	-	-	-	-	-	-	-	-	-	-	0.00	0.00	0.00	-	0.01	-	-	-	-		1,975				
2,000	-	-	-	-	-	-	0.00	0.00	0.00	-	1,004.00	-	-	-	-	-	-	-	-	-	-	-	-	0.00	0.00	0.00	-	0.01	-	-	-	-	2,000					
2,050	-	-	-	-	-	-	0.00	0.00	0.00	-	954.00	-	-	-	-	-	-	-	-	-	-	-	-	0.00	0.00	0.00	-	0.01	-	-	-	-	2,050					
2,100	-	-	-	-	-	-	0.00	0.00	0.00	-	904.00	-	-	-	-	-	-	-	-	-	-	-	-	0.00	0.00	0.00	-	0.01	-	-	-	-	2,100					
2,150	-	-	-	-	-	-	0.00	0.00	0.00	-	854.00	-	-	-	-	-	-	-	-	-	-	-	-	0.00	0.00	0.00	-	0.01	-	-	-	-	2,150					
2,200	-	-	-	-	-	-	0.00	0.00	0.00	-	804.00	-	-	-	-	-	-	-	-	-	-	-	-	0.00	0.00	0.00	-	0.01	-	-	-	-	2,200					
2,250	-	-	-	-	-	-	0.00	0.00	0.00	-	754.00	-	-	-	-	-	-	-	-	-	-	-	-	0.00	0.00	0.00	-	0.02	-	-	-	-	2,250					
2,300	-	-	-	-	-	-	0.00	0.00	0.00	-	704.00	-	-	-	-	-	-	-	-	-	-	-	-	0.00	0.00	0.00	-	0.01	-	-	-	-	2,300					
2,350	-	-	-	-	-	-	0.00	0.00	0.00	-	654.00	-	-	-	-	-	-	-	-	-	-	-	-	0.00	0.00	0.00	-	0.02	-	-	-	-	2,350					
2,400	-	-	-	-	-	-	0.00	0.00	0.00	-	604.00	-	-	-	-	-	-	-	-	-	-	-	-	0.00	0.00	0.00	-	0.06	-	-	-	-	2,400					
2,450	0.00	0.00	0.00	-	559.00	-	0.00	0.00	0.00	-	554.00	-	-	-	-	-	-	-	-	-	-	-	-	0.00	0.00	0.00	-	0.17	-	-	-	-	2,450					
2,500	0.00	0.00	0.00	-	509.00	-	0.00	0.00	0.00	-	505.00	-	-	-	-	-	-	-	-	-	-	-	-	0.00	0.00	0.00	-	0.41	-	-	-	-	2,500					
2,550	0.00	0.00	0.00	-	459.00	-	0.00	0.00	0.00	-	455.00	-	-	-	-	-	-	-	-	-	-	-	-	0.00	0.00	0.00	-	0.91	-	-	-	-	2,550					
2,600	0.00	0.00	0.00	-	409.00	-	0.00	0.00	0.00	-	406.00	-	-	-	-	-	-	-	-	-	-	-	-	0.00	0.00	0.00	-	1.90	-	-	-	-	2,600					
2,650	0.00	0.00	0.00	-	359.00	-	0.00	0.00	0.00	-	358.00	-	-	-	-	-	-	-	-	-	-	-	-	0.00	0.00	0.00	-	3.70	-	-	-	-	2,650					
2,700	0.00	0.00	0.00	-	309.00	-	0.00	0.00	0.00	-	312.00	-	-	-	-	-	-	-	-	-	-	-	-	0.00	0.00	0.00	-	6.80	-	-	-	-	2,700					
2,750	0.00	0.00	0.00	-	259.00	-	20	0.00	0.00	0.00	-	267.00	-	-	-	-	-	-	-	-	-	-	-	0.00	0.00	0.00	-	11.75	-	-	-	-	2,750					
2,800	0.00	0.00	0.00	-	209.00	-	20	0.00	0.00	0.00	-	224.00	-	-	-	-	-	-	-	-	-	-	-	0.00	0.00	0.00	-	19.25	-	-	-	-	2,800					
2,850	0.00	0.00	0.00	-	159.00	-	22	0.00	0.00	0.00	-	185.00	-	-	-	-	-	-	-	-	-	-	-	0.00	0.00	0.00	-	0.02	-	70	26.00	26.00	26.00	26.00	26.00	50	50	2,850
2,900	0.00	0.00	0.00	-	110.00	-	27	0.00	0.00	0.00	-	149.00	-	-	-	-	-	-	-	-	-	-	-	0.00	0.00	0.00	-	0.44	-	120	0.00	0.00	0.00	-	44.00	-	40	2,900
2,950	0.00	0.00	0.00	-	63.00	-	14	118.00	119.00	109.00	109.00	109.00	40	121	-	-	-	-	-	-	-	-	-	0.00	0.00	0.00	-	3.90	-	76	56.50	56.50	56.50	56.50	56.50	20	81	2,950
3,000	28.25	28.25	23.50	23.50	23.50	40	89	83.50	83.50	82.00	82.00	82.00	40	196	-	-	-	-	-	-	-	-	-	10.00	28.25	9.50	9.50	9.50	8	184	79.00	79.00	75.00	75.00	75.00	40	46	3,000
3,050	25.00	25.00	25.00	25.00	25.00	1	57	60.00	60.00	60.00	60.00	60.00	20	24	-	-	-	-	-	-	-	-	-	0.00	25.00	0.00	-	48.25	-	41	103.00	103.00	101.00	101.00	101.00	40	20	3,050
3,100	0.00	0.00	0.00	-	1.20	-	73	43.00	43.00	41.50	41.50	41.50	21	21	-	-	-	-	-	-	-	-	-	0.00	0.00	0.00	-	92.00	-	21	133.00	133.00	133.00	133.00	133.00	20	-	3,100
3,150	0.00	0.00	0.00	-	0.12	-	33	29.00	29.00	26.00	26.00	26.00	70	-	-	-	-	-	-	-	-	-	-	0.00	0.00	0.00	-	141.00	-	40	0.00	0.00	0.00	-	180.00	-	-	3,150
3,200	0.00	0.00	0.00	-	0.01	-	-	0.00	0.00	0.00	-	25.00	-	-	-	-	-	-	-	-	-	-	-	0.00	0.00	0.00	-	191.00	-	-	0.00	0.00	0.00	-	219.00	-	-	3,200
3,250	0.00	0.00	0.00	-	0.01	-	-	0.00	0.00	0.00	-	17.00	-	-	-	-	-	-	-	-	-	-	-	0.00	0.00	0.00	-	241.00	-	-	0.00	0.00	0.00	-	261.00	-	-	3,250
3,300	0.00	0.00	0.00	-	0.01	-	-	0.00	0.00	0.00	-	11.25	-	-	-	-	-	-	-	-	-	-	-	0.00	0.00	0.00	-	291.00	-	-	0.00	0.00	0.00	-	305.00	-	-	3,300
3,350	0.00	0.00	0.00	-	0.01	-	-	0.00	0.00	0.00	-	7.20	-	-	-	-	-	-	-	-	-	-	-	0.00	0.00	0.00	-	341.00	-	-	0.00	0.00	0.00	-	351.00	-	-	3,350
3,400	0.00	0.00	0.00	-	0.03	-	-	0.00	0.00	0.00	-	4.60	-	-	-	-	-	-	-	-	-	-	-	0.00	0.00	0.00	-	391.00	-	-	0.00	0.00	0.00	-	399.00	-	-	3,400
3,450	0.00	0.00	0.00	-	0.01	-	-	0.00	0.00	0.00	-	2.80	-	-	-	-	-	-	-	-	-	-	-	0.00	0.00	0.00	-	441.00	-	-	0.00	0.00	0.00	-	447.00	-	-	3,450
3,500	-	-	-	-	-	-	-	0.00	0.00	0.00	-	1.70	-	-	-	-	-	-	-	-	-	-	-	0.00	0.00	0.00	-	496.00	-	-	-	-	-	-	-	-	3,500	
<b>Σύνολα:</b>							41	355					191	502	0	0							8	742									170	237	0	0		
<b>Αριθμός Πράξεων:</b>							3						12		0								3										9		0			

ALPHA ΥΠΗΡΕΣΙΩΝ ΣΥΜΜ (ΚΟ)

(Μέγεθος Συμβολαίου: 100 Χρέεγραφα, Τρόπος Εξάσκησης: Αμερικάνικος, Φυσική Παράδοση)

Τιμή Εξάσκησης	Δικαιώματα Αγοράς												Δικαιώματα Πώλησης																
	Νοέμβριος 2023				Δεκέμβριος 2023				Λοιποί Μήνες				Νοέμβριος 2023				Δεκέμβριος 2023				Λοιποί Μήνες								
	Άνοιγμα	Ανιγν. Τιμή	Κατωτ. Τιμή	Τελ. Τιμή	Τιμή κλεισ.	Όγκος	Άνοιγ. θέσεις	Άνοιγμα	Ανιγν. Τιμή	Κατωτ. Τιμή	Τελ. Τιμή	Τιμή κλεισ.	Όγκος	Άνοιγ. θέσεις	Όγκος	Άνοιγ. θέσεις	Άνοιγμα	Ανιγν. Τιμή	Κατωτ. Τιμή	Τελ. Τιμή	Τιμή κλεισ.	Όγκος	Άνοιγ. θέσεις	Όγκος	Άνοιγ. θέσεις	Τιμή Εξάσκησης			
0.750						-	0.000	0.000	0.000		0.741	-	-									-	-					0.008	
0.800						-	0.000	0.000	0.000		0.691	-	-									-	-					0.008	
0.850	0.000	0.000	0.000		0.640	-	0.000	0.000	0.000		0.641	-	-			0.000	0.000	0.000		0.001	-	-			0.000	0.000	0.000	0.009	
0.900	0.000	0.000	0.000		0.590	-	0.000	0.000	0.000		0.591	-	-			0.000	0.000	0.000		0.002	-	-			0.000	0.000	0.000	0.009	
0.950	0.000	0.000	0.000		0.540	-	0.000	0.000	0.000		0.542	-	-			0.000	0.000	0.000		0.001	-	-			0.000	0.000	0.000	0.010	
1.000	0.000	0.000	0.000		0.490	-	0.000	0.000	0.000		0.492	-	-			0.000	0.000	0.000		0.001	-	-			0.000	0.000	0.000	0.010	
1.100	0.000	0.000	0.000		0.390	-	0.000	0.000	0.000		0.392	-	-			0.000	0.000	0.000		0.001	-	-			0.000	0.000	0.000	0.011	
1.200	0.000	0.000	0.000		0.290	-	0.000	0.000	0.000		0.294	-	-			0.000	0.000	0.000		0.001	-	-			0.000	0.000	0.000	0.012	
1.300	0.000	0.000	0.000		0.190	-	0.000	0.000	0.000		0.202	-	-			0.000	0.000	0.000		0.001	-	-			0.000	0.000	0.000	0.013	
1.400	0.000	0.000	0.000		0.095	-	0.000	0.000	0.000		0.124	-	-			0.000	0.000	0.000		0.004	-	-			0.000	0.000	0.000	0.014	
1.500	0.000	0.000	0.000		0.027	-	0.000	0.000	0.000		0.067	-	-			0.000	0.000	0.000		0.037	-	-			0.000	0.000	0.000	0.015	
1.600	0.000	0.000	0.000		0.003	-	0.000	0.000	0.000		0.031	-	-			0.000	0.000	0.000		0.113	-	-			0.000	0.000	0.000	0.016	
1.700	0.000	0.000	0.000		0.001	-	0.000	0.000	0.000		0.013	-	-			0.000	0.000	0.000		0.210	-	-			0.000	0.000	0.000	0.017	
1.800	0.000	0.000	0.000		0.001	-	0.000	0.000	0.000		0.005	-	-			0.000	0.000	0.000		0.310	-	-			0.000	0.000	0.000	0.018	
1.900	0.000	0.000	0.000		0.001	-	0.000	0.000	0.000		0.001	-	-			0.000	0.000	0.000		0.410	-	-			0.000	0.000	0.000	0.019	
2.000	0.000	0.000	0.000		0.002	-	0.000	0.000	0.000		0.001	-	-			0.000	0.000	0.000		0.510	-	-			0.000	0.000	0.000	0.020	
2.200	0.000	0.000	0.000		0.001	-	0.000	0.000	0.000		0.001	-	-			0.000	0.000	0.000		0.710	-	-			0.000	0.000	0.000	0.022	
2.400						-	0.000	0.000	0.000		0.001	-	-									-	-			0.000	0.000	0.000	0.024
<b>Σύνολο:</b>						0						0		0								0		0					
<b>Αριθμός Πράξεων:</b>						0						0		0								0.00		0					



ΕΘΝΙΚΗ ΤΡΑΠΕΖΑ (ΚΟ)

(Μέγεθος Συμβολαίου: 100 Χρέογραφα, Τρόπος Εξάσκησης: Αμερικάνικος, Φυσική Παράδοση)

Τιμή Εξάσκησης	Δικαιώματα Αγοράς														Δικαιώματα Πώλησης																
	Νοέμβριος 2023						Δεκέμβριος 2023						Λοιποί Μήνες		Νοέμβριος 2023						Δεκέμβριος 2023						Λοιποί Μήνες		Τιμή Εξάσκησης		
	Άνοιγμα	Ανιγτ Τιμή	Κατωτ Τιμή	Τελ Τιμή	Τιμή κλεισ.	Όγκος	Άνοιγμα	Ανιγτ Τιμή	Κατωτ Τιμή	Τελ Τιμή	Τιμή κλεισ.	Όγκος	Άνοιγτ	Ανοιγτ	Όγκος	Άνοιγτ	Ανοιγτ	Όγκος	Άνοιγτ	Ανοιγτ	Όγκος	Άνοιγτ	Ανοιγτ	Όγκος	Άνοιγτ	Ανοιγτ	Όγκος				
2.600						-	0.000	0.000	0.000	3.15	-	-						-	0.000	0.000	0.000	0.001	-	-							
2.800						-	0.000	0.000	0.000	2.95	-	-						-	0.000	0.000	0.000	0.001	-	-							0.028
3.000						-	0.000	0.000	0.000	2.75	-	-						-	0.000	0.000	0.000	0.001	-	-							0.030
3.200						-	0.000	0.000	0.000	2.56	-	-						-	0.000	0.000	0.000	0.001	-	-							0.032
3.400	0.000	0.000	0.000		2.35	-	0.000	0.000	0.000	2.36	-	-				0.000	0.000	0.000	0.001	-	-	0.000	0.000	0.000	0.001	-	-				0.034
3.600	0.000	0.000	0.000		2.15	-	0.000	0.000	0.000	2.16	-	-				0.000	0.000	0.000	0.001	-	-	0.000	0.000	0.000	0.001	-	-				0.036
3.800	0.000	0.000	0.000		1.95	-	0.000	0.000	0.000	1.96	-	-				0.000	0.000	0.000	0.001	-	-	0.000	0.000	0.000	0.001	-	-				0.038
4.000	0.000	0.000	0.000		1.75	-	0.000	0.000	0.000	1.76	-	-				0.000	0.000	0.000	0.001	-	-	0.000	0.000	0.000	0.001	-	-				0.040
4.400	0.000	0.000	0.000		1.35	-	0.000	0.000	0.000	1.36	-	-				0.000	0.000	0.000	0.001	-	-	0.000	0.000	0.000	0.002	-	-				0.044
4.800	0.000	0.000	0.000		0.951	-	0.000	0.000	0.000	0.974	-	-				0.000	0.000	0.000	0.001	-	-	0.000	0.000	0.000	0.016	-	-				0.048
5.200	0.000	0.000	0.000		0.551	-	0.000	0.000	0.000	0.626	-	-				0.000	0.000	0.000	0.012	-	-	0.000	0.000	0.000	0.068	-	-				0.052
5.600	0.000	0.000	0.000		0.168	-	0.000	0.000	0.000	0.354	-	55				0.000	0.000	0.000	0.018	-	-	0.000	0.000	0.000	0.195	-	-				0.056
6.000	0.000	0.000	0.000		0.006	-	0.000	0.000	0.000	0.173	-	-				0.000	0.000	0.000	0.256	-	-	0.000	0.000	0.000	0.414	-	-				0.060
6.400	0.000	0.000	0.000		0.001	-	0.000	0.000	0.000	0.072	-	-				0.000	0.000	0.000	0.650	-	-	0.000	0.000	0.000	0.714	-	-				0.064
6.800	0.000	0.000	0.000		0.001	-	0.000	0.000	0.000	0.026	-	-				0.000	0.000	0.000	1.05	-	-	0.000	0.000	0.000	1.07	-	-				0.068
7.200	0.000	0.000	0.000		0.001	-	0.000	0.000	0.000	0.008	-	-				0.000	0.000	0.000	1.45	-	-	0.000	0.000	0.000	1.45	-	-				0.072
7.600	0.000	0.000	0.000		0.001	-	0.000	0.000	0.000	0.002	-	-				0.000	0.000	0.000	1.85	-	-	0.000	0.000	0.000	1.85	-	-				0.076
8.000	0.000	0.000	0.000		0.001	-	0.000	0.000	0.000	0.001	-	-				0.000	0.000	0.000	2.25	-	-	0.000	0.000	0.000	2.25	-	-				0.080
8.400	0.000	0.000	0.000		0.001	-	0.000	0.000	0.000	0.001	-	-				0.000	0.000	0.000	2.65	-	-	0.000	0.000	0.000	2.65	-	-				0.084
<b>Σύνολο:</b>						0	4				0	55	0	0					0	0				0	1,454	0	0				
<b>Αριθμός Πράξεων:</b>						0					0		0						0.00					0		0					



ΟΠΑΠ (ΚΟ)

(Μέγεθος Συμβολαίου: 100 Χρεόγραφα, Τρόπος Εξάσκησης: Αμερικάνικος, Φυσική Παράδοση)

Τιμή Εξάσκησης	Δικαιώματα Αγοράς														Δικαιώματα Πώλησης																				
	Νοέμβριος 2023						Δεκέμβριος 2023						Λοιποί Μήνες		Νοέμβριος 2023						Δεκέμβριος 2023						Λοιποί Μήνες		Τιμή Εξάσκησης						
	Άνοιγμα	Ανιγν. Τιμή	Καπιτ. Τιμή	Τελ. Τιμή	Τιμή κλεισ.	Όγκος	Άνοιγμα	Ανιγν. Τιμή	Καπιτ. Τιμή	Τελ. Τιμή	Τιμή κλεισ.	Όγκος	Άνοιγτες θέσεις	Όγκος	Άνοιγτες θέσεις	Άνοιγμα	Ανιγν. Τιμή	Καπιτ. Τιμή	Τελ. Τιμή	Τιμή κλεισ.	Όγκος	Άνοιγτες θέσεις	Άνοιγμα	Ανιγν. Τιμή	Καπιτ. Τιμή	Τελ. Τιμή	Τιμή κλεισ.	Όγκος		Άνοιγτες θέσεις	Όγκος	Άνοιγτες θέσεις			
9.200						-	0.000	0.000	0.000	5.88	-	-									-	-	0.000	0.000	0.000	0.001	-	-							
9.600						-	0.000	0.000	0.000	5.48	-	-									-	-	0.000	0.000	0.000	0.001	-	-							0.096
10.000	0.000	0.000	0.000		5.06	-	0.000	0.000	0.000	5.08	-	-				0.000	0.000	0.000		0.001	-	-	0.000	0.000	0.000	0.001	-	-							0.100
11.000	0.000	0.000	0.000		4.06	-	0.000	0.000	0.000	4.08	-	-				0.000	0.000	0.000		0.001	-	-	0.000	0.000	0.000	0.001	-	-							0.110
12.000	0.000	0.000	0.000		3.06	-	0.000	0.000	0.000	3.08	-	-				0.000	0.000	0.000		0.002	-	-	0.000	0.000	0.000	0.001	-	-							0.120
13.000	0.000	0.000	0.000		2.06	-	0.000	0.000	0.000	2.08	-	-				0.000	0.000	0.000		0.001	-	-	0.000	0.000	0.000	0.003	-	-							0.130
14.000	0.000	0.000	0.000		1.06	-	0.000	0.000	0.000	1.14	-	-				0.000	0.000	0.000		0.001	-	-	0.000	0.000	0.000	0.058	-	-							0.140
15.000	0.000	0.000	0.000		0.150	-	0.000	0.000	0.000	0.434	-	-				0.000	0.000	0.000		0.089	-	10	0.000	0.000	0.000	0.350	-	-							0.150
16.000	0.000	0.000	0.000		0.001	-	2	0.000	0.000	0.000	0.100	-	167				0.000	0.000	0.000		0.940	-	-	0.000	0.000	0.000	1.02	-	-						0.160
17.000	0.000	0.000	0.000		0.001	-	-	0.000	0.000	0.000	0.013	-	-				0.000	0.000	0.000		1.94	-	-	0.000	0.000	0.000	1.94	-	-						0.170
18.000	0.000	0.000	0.000		0.026	-	-	0.000	0.000	0.000	0.001	-	-				0.000	0.000	0.000		2.94	-	-	0.000	0.000	0.000	2.94	-	-						0.180
19.000	0.000	0.000	0.000		0.003	-	-	0.000	0.000	0.000	0.001	-	-				0.000	0.000	0.000		3.94	-	-	0.000	0.000	0.000	3.94	-	-						0.190
20.000	0.000	0.000	0.000		0.001	-	-	0.000	0.000	0.000	0.006	-	-				0.000	0.000	0.000		4.94	-	-	0.000	0.000	0.000	4.94	-	-						0.200
22.000	0.000	0.000	0.000		0.001	-	-	0.000	0.000	0.000	0.001	-	-				0.000	0.000	0.000		6.94	-	-	0.000	0.000	0.000	6.94	-	-						0.220
24.000	0.000	0.000	0.000		0.001	-	-	0.000	0.000	0.000	0.001	-	-				0.000	0.000	0.000		8.94	-	-	0.000	0.000	0.000	8.94	-	-						0.240
<b>Σύνολο:</b>						0	2					0	167	0	0					0	10						0	0	0	0	0	0	0		
<b>Αριθμός Πράξεων:</b>						0						0		0						0.00							0		0						

ΟΤΕ (ΚΟ)

(Μέγεθος Συμβολαίου: 100 Χρεόγραφα, Τρόπος Εξάσκησης: Αμερικάνικος, Φυσική Παράδοση)

Τιμή Εξάσκησης	Δικαιώματα Αγοράς													Δικαιώματα Πώλησης																		
	Νοέμβριος 2023						Δεκέμβριος 2023						Λοιποί Μήνες		Νοέμβριος 2023						Δεκέμβριος 2023						Λοιποί Μήνες		Τιμή Εξάσκησης			
	Άνοιγμα	Ανιγτ Τιμή	Καπιτ Τιμή	Τελ Τιμή	Τιμή κλεισ.	Όγκος	Ανοικτές θέσεις	Άνοιγμα	Ανιγτ Τιμή	Καπιτ Τιμή	Τελ Τιμή	Τιμή κλεισ.	Όγκος	Ανοικτές θέσεις	Όγκος	Ανοικτές θέσεις	Άνοιγμα	Ανιγτ Τιμή	Καπιτ Τιμή	Τελ Τιμή	Τιμή κλεισ.	Όγκος	Ανοικτές θέσεις	Όγκος	Ανοικτές θέσεις							
9.200	0.000	0.000	0.000	3.60	-	-	0.000	0.000	0.000	3.62	-	-	0.000	0.000	0.000	0.001	-	-	0.000	0.000	0.000	0.001	-	-	0.000	0.000	0.000	0.001		-	-	0.092
9.600	0.000	0.000	0.000	3.20	-	-	0.000	0.000	0.000	3.22	-	-	0.000	0.000	0.000	0.001	-	-	0.000	0.000	0.000	0.001	-	-	0.000	0.000	0.000	0.001	-	-	0.096	
10.000	0.000	0.000	0.000	2.80	-	-	0.000	0.000	0.000	2.82	-	-	0.000	0.000	0.000	0.001	-	-	0.000	0.000	0.000	0.001	-	-	0.000	0.000	0.000	0.001	-	-	0.100	
11.000	0.000	0.000	0.000	1.80	-	-	0.000	0.000	0.000	1.82	-	-	0.000	0.000	0.000	0.001	-	-	0.000	0.000	0.000	0.002	-	-	0.000	0.000	0.000	0.002	-	-	0.110	
12.000	0.000	0.000	0.000	0.801	-	-	0.000	0.000	0.000	0.884	-	-	0.000	0.000	0.000	0.007	-	-	0.000	0.000	0.000	0.065	-	-	0.000	0.000	0.000	0.065	-	-	0.120	
13.000	0.000	0.000	0.000	0.040	-	-	0.272	0.272	0.272	0.272	0.272	5	-	0.000	0.000	0.000	0.239	-	2	0.000	0.000	0.000	0.431	-	-	0.000	0.000	0.000	0.431	-	-	0.130
14.000	0.000	0.000	0.000	0.001	-	5	0.000	0.000	0.000	0.034	-	-	0.000	0.000	0.000	1.20	-	-	0.000	0.000	0.000	1.22	-	-	0.000	0.000	0.000	1.22	-	-	0.140	
15.000	0.000	0.000	0.000	0.008	-	-	0.000	0.000	0.000	0.002	-	5	0.000	0.000	0.000	2.20	-	5	0.000	0.000	0.000	2.20	-	-	0.000	0.000	0.000	2.20	-	-	0.150	
16.000	0.000	0.000	0.000	0.001	-	-	0.000	0.000	0.000	0.006	-	-	0.000	0.000	0.000	3.20	-	-	0.000	0.000	0.000	3.20	-	-	0.000	0.000	0.000	3.20	-	-	0.160	
17.000	0.000	0.000	0.000	0.001	-	-	0.000	0.000	0.000	0.002	-	-	0.000	0.000	0.000	4.20	-	-	0.000	0.000	0.000	4.20	-	-	0.000	0.000	0.000	4.20	-	-	0.170	
18.000	0.000	0.000	0.000	0.001	-	-	0.000	0.000	0.000	0.001	-	-	0.000	0.000	0.000	5.20	-	-	0.000	0.000	0.000	5.20	-	-	0.000	0.000	0.000	5.20	-	-	0.180	
19.000	0.000	0.000	0.000	0.001	-	-	0.000	0.000	0.000	0.001	-	-	0.000	0.000	0.000	6.20	-	-	0.000	0.000	0.000	6.20	-	-	0.000	0.000	0.000	6.20	-	-	0.190	
20.000					-	-	0.000	0.000	0.000	0.001	-	-					-	-	0.000	0.000	0.000	7.20	-	-	0.000	0.000	0.000	7.20	-	-	0.200	
22.000					-	-	0.000	0.000	0.000	0.001	-	-					-	-	0.000	0.000	0.000	9.20	-	-	0.000	0.000	0.000	9.20	-	-	0.220	
<b>Σύνολο:</b>					0	5					5	5	0	0			0	7				0	0	0	0	0	0	0	0	0		
<b>Αριθμός Πράξεων:</b>					0						1		0				0.00					0		0		0		0				

ΠΕΙΡΑΙΩΣ FINANCIAL HOLD (ΚΟ)

(Μέγεθος Συμβολαίου: 100 Χρέογραφα, Τρόπος Εξάσκησης: Αμερικάνικος, Φυσική Παράδοση)

Τιμή Εξάσκησης	Δικαιώματα Αγοράς														Δικαιώματα Πώλησης																							
	Νοέμβριος 2023							Δεκέμβριος 2023							Λοιποί Μήνες		Νοέμβριος 2023							Δεκέμβριος 2023							Λοιποί Μήνες		Τιμή Εξάσκησης					
	Άνοιγμα	Ανιτ Τιμή	Κατω Τιμή	Τελ Τιμή	Τιμή κλεισ.	Όγκος	Ανοικτές θέσεις	Άνοιγμα	Ανιτ Τιμή	Κατω Τιμή	Τελ Τιμή	Τιμή κλεισ.	Όγκος	Ανοικτές θέσεις	Όγκος	Ανοικτές θέσεις	Άνοιγμα	Ανιτ Τιμή	Κατω Τιμή	Τελ Τιμή	Τιμή κλεισ.	Όγκος	Ανοικτές θέσεις	Άνοιγμα	Ανιτ Τιμή	Κατω Τιμή	Τελ Τιμή	Τιμή κλεισ.	Όγκος	Ανοικτές θέσεις	Όγκος	Ανοικτές θέσεις						
0.950						-	-	0.000	0.000	0.000		2.11	-	-									-	-	0.000	0.000	0.000		0.001	-	-							
1.000						-	-	0.000	0.000	0.000		2.06	-	-									-	-	0.000	0.000	0.000		0.001	-	-							0.010
1.100						-	-	0.000	0.000	0.000		1.96	-	-									-	-	0.000	0.000	0.000		0.001	-	-							0.011
1.200						-	-	0.000	0.000	0.000		1.86	-	-									-	-	0.000	0.000	0.000		0.001	-	-							0.012
1.300						-	-	0.000	0.000	0.000		1.76	-	-									-	-	0.000	0.000	0.000		0.001	-	-							0.013
1.400						-	-	0.000	0.000	0.000		1.66	-	-									-	-	0.000	0.000	0.000		0.001	-	-							0.014
1.500						-	-	0.000	0.000	0.000		1.56	-	-									-	-	0.000	0.000	0.000		0.001	-	-							0.015
1.600						-	-	0.000	0.000	0.000		1.46	-	-									-	-	0.000	0.000	0.000		0.001	-	-							0.016
1.700						-	-	0.000	0.000	0.000		1.36	-	-									-	-	0.000	0.000	0.000		0.001	-	-							0.017
1.800	0.000	0.000	0.000		1.26	-	-	0.000	0.000	0.000		1.26	-	-			0.000	0.000	0.000		0.001	-	-	0.000	0.000	0.000		0.001	-	-							0.018	
1.900	0.000	0.000	0.000		1.16	-	-	0.000	0.000	0.000		1.16	-	-			0.000	0.000	0.000		0.001	-	-	0.000	0.000	0.000		0.001	-	-							0.019	
2.000	0.000	0.000	0.000		1.06	-	-	0.000	0.000	0.000		1.06	-	-			0.000	0.000	0.000		0.002	-	-	0.000	0.000	0.000		0.001	-	-							0.020	
2.200	0.000	0.000	0.000		0.860	-	-	0.000	0.000	0.000		0.864	-	-			0.000	0.000	0.000		0.001	-	-	0.000	0.000	0.000		0.002	-	-							0.022	
2.400	0.000	0.000	0.000		0.660	-	-	0.000	0.000	0.000		0.666	-	-			0.000	0.000	0.000		0.002	-	-	0.000	0.000	0.000		0.002	-	-							0.024	
2.600	0.000	0.000	0.000		0.460	-	-	0.000	0.000	0.000		0.478	-	-			0.000	0.000	0.000		0.004	-	-	0.000	0.000	0.000		0.014	-	-							0.026	
2.800	0.000	0.000	0.000		0.261	-	-	0.000	0.000	0.000		0.312	-	-			0.000	0.000	0.000		0.003	-	-	0.000	0.000	0.000		0.047	-	-							0.028	
3.000	0.000	0.000	0.000		0.084	-	-	0.000	0.000	0.000		0.182	-	-			0.000	0.000	0.000		0.023	-	-	0.000	0.000	0.000		0.117	-	-							0.030	
3.200	0.000	0.000	0.000		0.008	-	-	0.000	0.000	0.000		0.094	-	-			0.000	0.000	0.000		0.147	-	-	0.000	0.000	0.000		0.229	-	-							0.032	
3.400	0.000	0.000	0.000		0.001	-	-	0.000	0.000	0.000		0.042	-	-			0.000	0.000	0.000		0.340	-	-	0.000	0.000	0.000		0.378	-	-							0.034	
3.600	0.000	0.000	0.000		0.001	-	-	0.000	0.000	0.000		0.017	-	-			0.000	0.000	0.000		0.540	-	-	0.000	0.000	0.000		0.553	-	-							0.036	
3.800	0.000	0.000	0.000		0.001	-	-	0.000	0.000	0.000		0.006	-	-			0.000	0.000	0.000		0.740	-	-	0.000	0.000	0.000		0.743	-	-							0.038	
4.000	0.000	0.000	0.000		0.001	-	-	0.000	0.000	0.000		0.002	-	-			0.000	0.000	0.000		0.940	-	-	0.000	0.000	0.000		0.940	-	-							0.040	
4.400	0.000	0.000	0.000		0.001	-	-	0.000	0.000	0.000		0.001	-	-			0.000	0.000	0.000		1.34	-	-	0.000	0.000	0.000		1.34	-	-							0.044	
4.800	0.000	0.000	0.000		0.001	-	-	0.000	0.000	0.000		0.001	-	-			0.000	0.000	0.000		1.74	-	-	0.000	0.000	0.000		1.74	-	-							0.048	
5.200						-	-	0.000	0.000	0.000		0.001	-	-									-	-	0.000	0.000	0.000		2.14	-	-							0.052
Σύνολα:						0	0						0	0	0	0						0	0					0	0	0	0	0						
Αριθμός Πράξεων:						0						0		0								0.00						0		0								

Προϊόν Δανεισμού	Υποκείμενος Τίτλος	Πολυμερείς Συναλλαγές[1]				Διμερείς Συναλλαγές[2]		Δανεισμός Τίτλων μέσω ΟΤC[3]
		Ανοιχτές θέσεις[5]	Προσφερόμενη ποσότητα	Μ.Σ.Τ[4]	Όγκος συναλλαγών	Μ.Σ.Τ[4]	Όγκος συναλλαγών	Όγκος συναλλαγών
ALPHABOR	ALPHA ΥΠΗΡΕΣΙΩΝ ΣΥΜΜ (ΚΟ)	23,070	---	---	---	---	---	57,279,561
OTOELBOR	AUTOHELLAS (ΚΟ)	1,500	---	---	---	---	---	115,189
CENERBOR	CENERGY HOLDINGS (ΚΑ)	922	---	---	---	---	---	116,494
EEEBOR	COCA-COLA HBC AG (ΚΟ)	9,058	---	---	---	---	---	47,768
EUROBBOR	EUROBANK HOLDINGS (ΚΟ)	15,000	---	---	4,899	4.88%	---	34,120,033
FFGRPBOR	FOLLI-FOLLIE (ΚΟ)	---	---	---	---	---	---	886,279
FOYRKBOR	FOURLIS ΣΥΜΜΕΤΟΧΩΝ (ΚΟ)	230	---	---	---	---	---	12,125
ELPEBOR	HELLENIQ ENERGY (ΚΟ)	400	---	---	---	---	---	248,270
INTRKBOR	INTRACOM HOLDINGS (ΚΟ)	---	---	---	---	---	---	---
INKATBOR	INTRAKAT (ΚΟ)	---	---	---	---	---	---	---
BELABOR	JUMBO (ΚΟ)	2,575	---	---	---	---	---	196,303
LAMDABOR	LAMDA DEVELOPMENT(ΚΟ)	400	---	---	---	---	---	462,769
MIGBOR	MIG (ΚΟ)	1,921	---	---	---	---	---	40,179
QUALBOR	QUALITY & RELIABILITY (ΚΟ)	---	---	---	---	---	---	---
QUESTBOR	QUEST ΣΥΜΜΕΤΟΧΩΝ (ΚΟ)	391	---	---	---	---	---	61,964
TITCBOR	TITAN CEMENT (ΚΑ)	2,368	---	---	---	---	---	230,420
VIOBOR	VOHALCO SA/NV (ΚΑ)	1,060	---	---	---	---	---	---
AVAXBOR	ΑΒΑΞ Α.Ε. (ΚΟ)	---	---	---	---	---	---	---
ADMIEBOR	ΑΔΜΗΕ ΣΥΜΜΕΤΟΧΩΝ Α.Ε. (ΚΟ)	1,000	---	---	---	---	---	188,669
AEGNBOR	ΑΕΡΟΠΟΡΙΑ ΑΙΓΑΙΟΥ (ΚΟ)	---	---	---	---	---	---	172,861
GEKTERNABOR	ΓΕΚ ΤΕΡΝΑ (ΚΟ)	---	---	---	---	---	---	3,698
PPCBOR	ΔΕΗ (ΚΟ)	2,000	---	---	---	---	---	1,278,881
ETEBOR	ΕΘΝΙΚΗ ΤΡΑΠΕΖΑ (ΚΟ)	10,000	---	---	15,000	5.80%	---	22,572,466
ELHABOR	ΕΛΒΑΛΧΑΛΚΟΡ (ΚΟ)	1,278	---	---	---	---	---	64,887
ELLAKTORBOR	ΕΛΛΑΚΤΩΡ (ΚΟ)	12,681	---	---	---	---	---	28,657
EXAEBOR	ΕΛΛΗΝ. ΧΡΗΜΑΤΙΣΤΗΡΙΑ-Χ.Α. (ΚΟ)	4,200	---	---	---	---	---	167,047
EYDAPBOR	ΕΥΔΑΠ (ΚΟ)	845	---	---	---	---	---	231,462
MOHBOR	ΜΟΤΟΡ ΟΪΛ (ΚΟ)	24,301	---	---	---	---	---	439,352
MYTILBOR	ΜΥΤΙΛΗΝΑΙΟΣ (ΚΟ)	2,761	---	---	1,000	4.88%	---	155,809
PPABOR	ΟΛΠ (ΚΟ)	500	---	---	---	---	---	72,791
OPAPBOR	ΟΠΑΠ (ΚΟ)	4,400	---	---	---	---	---	1,589,791

**Σημειώσεις Προϊόντων Δανεισμού**

[1] - Πολυμερείς Συμβάσεις Δανειοδοσίας των μεθόδων 8-1, 8-2 και 8-3-3 (σύμφ. Με Αποφ.17 ΔΣ του Χρηματιστηρίου).

[2] - Διμερείς Συμβάσεις Δανειοδοσίας των μεθόδων 8-3-1 και 8-3-2 (σύμφ. Με Αποφ. 20 ΔΣ του Χρηματιστηρίου).

[3] - Τα στοιχεία Συναλλαγές Δανεισμού Τίτλων μέσω ΟΤC δηλώνονται από τους χειριστές ΣΑΤ και αφορούν τις ποσότητες που έχουν καταγραφεί στο ΣΑΤ έως και τη προηγούμενη εργάσιμη ημέρα.

[4] - Μ.Σ.Τ: - Μέση Σταθμισμένη Τιμή (ως προς τα τεμάχια)

[5] - Τα στοιχεία αφορούν σε ανοιχτές θέσεις πριν την έναρξη της συνεδρίασης

Προϊόν Δανεισμού	Υποκείμενος Τίτλος	Πολυμερείς Συναλλαγές[1]					Διμερείς Συναλλαγές[2]		Δανεισμός Τίτλων μέσω OTC[3]
		Ανοικτές θέσεις[5]	Προσφερόμενη ποσότητα	Μ.Σ.Τ[4]	Όγκος συναλλαγών	Μ.Σ.Τ[4]	Όγκος συναλλαγών	Μ.Σ.Τ[4]	Όγκος συναλλαγών
ΗΤΟΒΟR	ΟΤΕ (ΚΟ)	1,750	---	---	---	---	---	---	1,499,874
ΤΡΕΙRΒΟR	ΠΕΙΡΑΙΩΣ FINANCIAL HOLD (ΚΟ)	5,000	---	---	---	---	---	---	1,283,277
SΑRΒΟR	ΣΑΡΑΝΤΗΣ ΓΡ. (ΚΟ)	1,949	---	---	---	---	---	---	16,502
TENERGYΒΟR	ΤΕΡΝΑ ΕΝΕΡΓΕΙΑΚΗ (ΚΟ)	---	---	---	---	---	---	---	285,516
ΟΡΤΙΜΑΒΟR	ΤΡΑΠΕΖΑ ΟΡΤΙΜΑ ΒΑΝΚ (ΚΟ)	---	---	---	---	---	---	---	---

**Σημειώσεις Προϊόντων Δανεισμού**

[1] - Πολυμερείς Συμβάσεις Δανειοδοσίας των μεθόδων 8-1, 8-2 και 8-3-3 (σύμφ. Με Αποφ.17 ΔΣ του Χρηματιστηρίου).

[2] - Διμερείς Συμβάσεις Δανειοδοσίας των μεθόδων 8-3-1 και 8-3-2 (σύμφ. Με Αποφ. 20 ΔΣ του Χρηματιστηρίου).

[3] - Τα στοιχεία Συναλλαγές Δανεισμού Τίτλων μέσω OTC δηλώνονται από τους χειριστές ΣΑΤ και αφορούν τις ποσότητες που έχουν καταγραφεί στο ΣΑΤ έως και τη προηγούμενη εργάσιμη ημέρα.

[4] - Μ.Σ.Τ: - Μέση Σταθμισμένη Τιμή (ως προς τα τεμάχια)

[5] - Τα στοιχεία αφορούν σε ανοιχτές θέσεις πριν την έναρξη της συνεδρίασης

**Κωδικοί και ονομασίες Κλάδων Οικονομικής Δραστηριότητας του Χρηματιστηρίου Αθηνών**

12003 - Διαπραγματεύσιμα Αμοιβαία Κεφάλαια	10101010 Υπηρεσίες Ηλεκτρονικών Υπολογιστών
10101015 Λογισμικό	10102030 Υλικό Υπολογιστών
15101010 Εξοπλισμός Τηλεπικοινωνιών	15102015 Υπηρεσίες Τηλεπικοινωνιών
20101010 Υγειονομικές Μονάδες	20101025 Υπηρεσίες Υγείας
20102010 Ιατρικός Εξοπλισμός	20103015 Φαρμακευτικά Προϊόντα
30101010 Τράπεζες	30202000 Διαφοροποιημένες Χρηματοοικονομικές Υπηρεσίες
30202010 Διαχείριση Κεφαλαίων & Θεματοφύλακες	30202015 Επενδυτικές Υπηρεσίες
30204000 Επενδυτικές Εταιρείες κλειστού τύπου	30302010 Γενικές Ασφάλειες
30302015 Μεσίτες Ασφαλίσεων	30302025 Ασφάλειες Ιδιοκτησίας & Ζημιών
35101010 Συμμετοχές & Ανάπτυξη Ακίνητης Περιουσίας	35101015 Υπηρεσίες Ακίνητης Περιουσίας
35102000 Διαφοροποιημένες Α.Ε.Ε.Α.Π.	35102030 Α.Ε.Ε.Α.Π. Επαγγελματικών Χώρων
35102045 Α.Ε.Ε.Α.Π. Εμπορικών Χώρων	40201040 Υπηρεσίες Ενοικίασης και Χρηματοδοτικής Μίσθωσης
40202010 Κατασκευή Κατοικιών	40202015 Έπιπλα
40202020 Οικιακές Συσκευές	40203040 Ηλεκτρονική Ψυχαγωγία
40204020 Ρούχα και Αξεσουάρ	40301010 Ψυχαγωγία
40301030 Εκδόσεις	40301035 Ραδιοτηλεοπτικοί Φορείς
40401010 Διαφοροποιημένοι Έμποροι	40401020 Εμπόριο Ενδυμάτων
40401025 Εμπόριο Προϊόντων Οικιακής Βελτίωσης	40401030 Εξειδικευμένο Λιανικό Εμπόριο
40501010 Αεροπορικές Εταιρείες	40501015 Ταξίδια & Τουρισμός
40501020 Τυχερά Παιχνίδια	40501025 Ξενοδοχεία & Πανσιόν
45101015 Απόσταξη & Οινοπαραγωγή	45101020 Αναψυκτικά
45102010 Γεωργεία, Αλιεία, Εκτροφή και Φυτείες	45102020 Τρόφιμα
45103010 Καπνός	45201010 Λιανικό & Χονδρικό Εμπόριο Τροφίμων
45201020 Είδη Προσωπικής Φροντίδας	50101010 Κατασκευές
50101020 Κατασκευαστές Στέγασης & Επικαλύψεων	50101030 Τσιμέντα
50101035 Άλλα Οικοδομικά Υλικά	50202010 Ηλεκτρικά Εξαρτήματα
50203000 Διαφοροποιημένες Βιομηχανίες	50203015 Πλαστικά
50203030 Υλικά Συσκευασίας	50204000 Μηχανήματα Βιομηχανικού Εξοπλισμού
50204020 Μηχανήματα Κατασκευών	50205010 Προμηθευτές Βιομηχανίας
50205020 Υποστηρικτικές Υπηρεσίες προς Επιχειρήσεις	50205030 Υπηρεσίες Μαζικής Εκτύπωσης
50206015 Εμπορικά Οχήματα & Ανταλλακτικά	50206030 Θαλάσσιες Μεταφορές
50206060 Υπηρεσίες Μεταφορών	55101000 Διαφοροποιημένα Υλικά
55101020 Κλωστοϋφαντουργικά Προϊόντα	55102000 Ορυχεία
55102010 Σίδηρος & Χάλυβας	55102015 Μεταλλουργία
55102035 Αλουμίνιο	60101020 Διυλιστήρια & Εμπορία Πετρελαιοειδών
65101010 Εναλλακτική Ηλεκτρική Ενέργεια	65101015 Συμβατική Ηλεκτρική Ενέργεια
65102030 Ύδρευση	



**ATHEX**  
Athens Stock Exchange

Λεωφ. Αθηνών 110 104 42 Αθήνα  
110, Athinon Ave. GR 104 42 Athens  
tel. (+30)210-33.66.800, fax (+30)210-33.66.101  
[www.athexgroup.gr](http://www.athexgroup.gr)