

23

Ημερήσιο Δελτίο
Συναλλακτικής Δραστηριότητας

Daily Official List
of Trading Activity

Δευτέρα, 13 Νοεμβρίου, 2023

Έτος: 144 Αύξων Αριθμός Συνεδρίασης: 217



ATHEXGROUP
Athens Exchange Group

Αποποίηση Ευθύνης:

Η εταιρεία Ελληνικά Χρηματιστήρια-Χρηματιστήριο Αθηνών Ανώνυμη Εταιρεία Συμμετοχών καταβάλλει κάθε δυνατή προσπάθεια ώστε να διασφαλίσει ότι οι πληροφορίες και τα λοιπά στοιχεία που εμφανίζονται στο Ημερήσιο Δελτίο Τιμών (Η.Δ.Τ.) είναι ορθά και πλήρη αλλά δεν έχει καμία ευθύνη για ενδεχόμενο λάθος ή παράλειψη στοιχείων και / ή ευθύνη σχετικά με την ακρίβεια, αξιοπιστία, επικαιροποίηση και πληρότητα των παραπάνω πληροφοριών και στοιχείων ή ευθύνη προερχόμενη άμεσα ή έμμεσα από την χρήση των παραπάνω πληροφοριών.

Η Εταιρία δεν έχει καμία ευθύνη για την ακρίβεια των στοιχείων που περιλαμβάνονται στις ανακοινώσεις των εισηγμένων εταιρειών. Πιθανές προσβολές δικαιωμάτων τρίτων από το περιεχόμενο των ανακοινώσεων συνιστούν αποκλειστική ευθύνη του αποστολέα των ανακοινώσεων.

Όλα τα αναγραφόμενα στο Η.Δ.Τ. στοιχεία παρέχονται μόνο για τους σκοπούς της πληροφόρησης και δεν συνιστούν παροχή επενδυτικών συμβουλών ή πρόσκληση για επένδυση σε κινητές αξίες που διαπραγματεύονται στο Χρηματιστήριο Αθηνών.

Αναγνωρίζεται και συμφωνείται ότι όλα τα δικαιώματα επί των πληροφοριών που εμφανίζονται στο Η.Δ.Τ. θα αποτελούν κυριότητα της εταιρίας και οποιοδήποτε άλλο δικαίωμα συμπεριλαμβανομένου του δικαιώματος πνευματικής ιδιοκτησίας, σήματος κλπ. ανήκουν στο Χρηματιστήριο Αθηνών.

Τα ανωτέρω στοιχεία αποτελούν ιδιοκτησία της Εταιρίας και προστατεύονται σύμφωνα με τις διατάξεις περί πνευματικής ιδιοκτησίας. Απαγορεύεται α) η με οποιοδήποτε τρόπο ή μέσο αναπαραγωγή, αναδημοσίευση, τροποποίηση, αντιγραφή, πώληση, μετάδοση ή διανομή του συνόλου ή μέρους τους, χωρίς αναφορά στην πηγή και β) η εμπορική εκμετάλλευση των στοιχείων από τρίτους.

Η Εταιρία δεν φέρει καμία ευθύνη προερχόμενη άμεσα ή έμμεσα από χρήση ή τυχόν αλλοίωση των ανωτέρω στοιχείων όταν αυτά χρησιμοποιούνται από

Ελληνικά Χρηματιστήρια - Χρηματιστήριο Αθηνών Α.Ε. Συμμετοχών

Λεωφόρος Αθηνών 110, 10442 Αθήνα, Τηλ: (210) 33.66.800, Fax: (210) 32.13.938

www.athexgroup.gr

Χρηματιστηριακό Κέντρο Θεσσαλονίκης

Κατούνη 16-18, Θεσ/νίκη 546 25, Τηλ: (2310) 567.667, Fax: (2310) 530.455

Συνεργητικό Κεφάλαιο Εξασφάλισης Επενδυτικών Υπηρεσιών

Φειδίου 14-16, Αθήνα 106 78, Τηλ: (210) 33.04.682, Fax: (210) 33.04.155

Επιτροπή Κεφαλαιαγοράς

Κολοκοτρώνη 1 & Σταδίου 1, Αθήνα 105 62, Τηλ: (210) 33.77.100, Fax: (210) 33.77.173

Πίνακας Περιεχομένων

Ενότητα 1: Στατιστικά Στοιχεία Χρεογράφων, Παραγώγων και Δανεισμού

- Οι Αγορές Χρεογράφων Παραγώγων Δανεισμού
- Χρηματιστηριακοί Δείκτες
- Αναλυτικά Στοιχεία Συναλλαγών Αγοράς Χρεογράφων
- Στοιχεία Συναλλαγών Κλάδων Χρηματιστηρίου Αθηνών & Χρηματοοικονομικών Προϊόντων (Δ.Α.Κ.)
- Οι 10 Μετοχές με τη μεγαλύτερη Άνοδο & Πτώση
- Αναλυτικά Στοιχεία Συναλλαγών Αγοράς Παραγώγων

Ενότητα 2: Αναλυτικά Στοιχεία Συναλλαγών Χρεογράφων

- Αναλυτικά Στοιχεία Συναλλαγών Χρεογράφων
- Σημειώσεις Χρεογράφων

Ενότητα 3: Στοιχεία Συναλλαγών Χρεογράφων

- Στοιχεία Συναλλαγών Πακέτων
- Στοιχεία Συναλλαγών Δικαιωμάτων

- Στοιχεία Δανεισμού Τίτλων
- Στοιχεία Συναλλαγών Εκποιήσεων
- Στοιχεία Συναλλαγών Εκποιήσεων Ενσώματων Ονομαστικών Μετοχών
- Στοιχεία Ενεργητικού Διαπραγματεύσιμων Αμοιβαίων Κεφαλαίων (Δ.Α.Κ.)
- Χαρακτηριστικά Διαπραγματεύσιμων Αμοιβαίων Κεφαλαίων (Δ.Α.Κ.)

Ενότητα 4: Ανακοινώσεις

Ενότητα 5: Ομόλογα Διαπραγματεύσιμα στην Αγορά Αξιών Σταθερού Εισοδήματος

- Ομολογιακά Δάνεια Επιχειρήσεων – Οργανωμένη Αγορά (Μετατρέψιμα)
- Ομολογιακά Δάνεια Επιχειρήσεων – Οργανωμένη Αγορά (Μη Μετατρέψιμα)
- Ομόλογα Ελληνικού Δημοσίου
- Έντοκα Γραμμάτια & Zero Coupon Ομόλογα Ελληνικού Δημοσίου
- Ομόλογα Ελληνικού Δημοσίου Διαπραγματεύσιμα με τη Μέθοδο Εκφώνησης - Αντιφώνησης
- Ομόλογα Κρατικών Τραπεζών

Ενότητα 6: Πρόσθετα Στοιχεία Ενημέρωσης

- Πίνακας Μελών Χρηματιστηρίου Αθηνών και Μελών ΕΤ.ΕΚ.
- Πίνακας Μετοχών Υπό Ειδική Διαπραγμάτευση
- Γνωστοποιήσεις Συναλλαγών - Κατάλογος Υπόχρεων Προσώπων

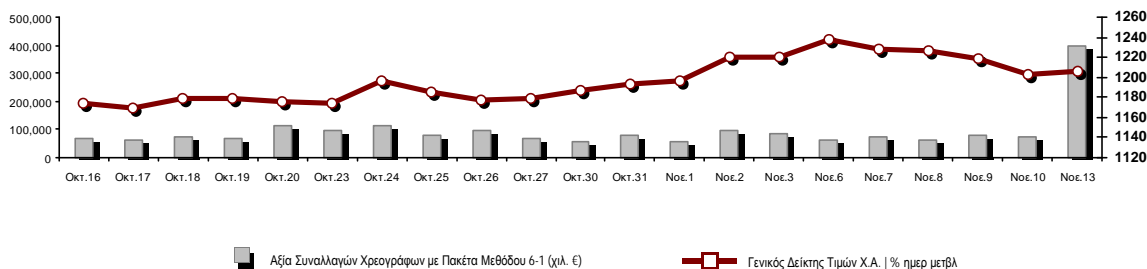
Ενότητα 7: Αναλυτικά Στοιχεία Συναλλαγών Αγοράς Παραγώγων

- Συμβόλαια Μελλοντικής Εκπλήρωσης σε Δείκτες
- Συμβόλαια Μελλοντικής Εκπλήρωσης σε Μετοχές
- Δικαιώματα Προαίρεσης σε Δείκτες
- Δικαιώματα Προαίρεσης σε Μετοχές
- Στοιχεία Συναλλαγών Προϊόντων Δανεισμού

Παράρτημα Α: Κωδικοί και ονομασίες Κλάδων Οικονομικής Δραστηριότητας του Χρηματιστηρίου Αθηνών

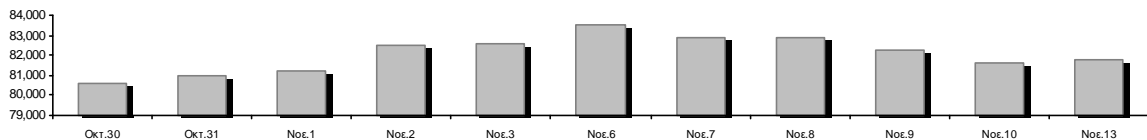
Οι Αγορές Χρεογράφων Παραγώγων Δανεισμού

Γενικός Δείκτης Τιμών και Αξία Συναλλαγών Μετοχών και Παραγώγων

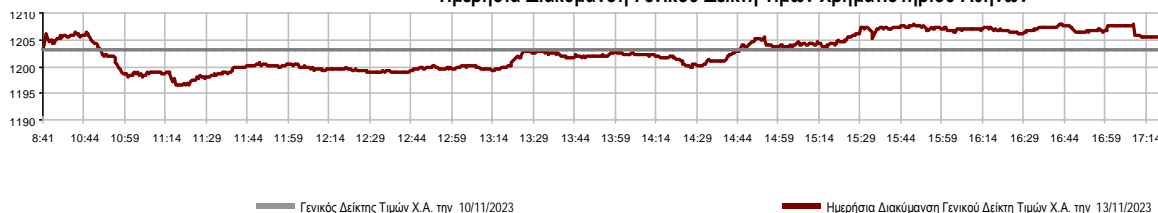


Κεφαλαιοποίηση Χ.Α. (εκατ €)**:	81,748.06		Συνολικές Ανοικτές Θέσεις σε Παράγωγα	494,868
Ημερήσια μεταβολή: εκατ. € %	159.39	0.20%	Ανοικτές θέσεις σε ΣΜΕ επί Δεικτών % ημερ μετβλ	5,087 -3.47%
Μέση ετήσια Κεφ/ποίηση: εκατ. € % Μετβλ. Μέση προηγ. έτος	79,530.01	26.12%	Ανοικτές θέσεις σε ΣΜΕ επί μετοχών % ημερ μετβλ	486,356 0.05%
Γενικός Δείκτης Τιμών Χ.Α. % ημερ μετβλ	1,205.55	0.21%	Ανοικτές θέσεις σε Δικαιώματα επί Δεικτών % ημερ μετβλ	1,696 4.18%
Κεφαλαιοποίηση Γενικού Δείκτη (εκατ. €)	73,690.78		Ανοικτές θέσεις σε Δικαιώματα επί μετοχών % ημερ μετβλ	1,729 0.00%
Ημερήσια μεταβολή (εκατ. €)	36.39			
Αξία Συναλλαγών Χρεογράφων με Πακέτα Μεθόδου 6-1 (χιλ. €)	399,770.06		Πλήθος Συμβολαίων Παραγώγων:	26,542
Ημερήσια μεταβολή: %	326,450.32	445.24%	Ημερήσια μεταβολή: τμχ %	2,714 11.39%
Μέση Αξία Συν/γών ΥΙD: χιλ. € % Μετβλ Μέση προηγ. έτος	104,137.29	44.13%	Μέσος Όγκος Συμβ. ΥΙD: % Μετβλ Μέσο προηγ. Έτος	44,016 28.14%
Αξία Συναλλαγών Πακέτων Μεθόδου 6-1 (χιλ. €)	320,466.37		Πλήθος Πράξεων Παραγώγων:	1,775
Αξία Συναλλαγών Πακέτων Μεθόδου 6-2 & 6-3 (χιλ. €)	0.00		Ημερήσια μεταβολή: πλήθος %	-23 -1.28%
Αξία Συναλλαγών Ομολόγων (χιλ.€)	542.28		Μέσο Πλήθος Πράξεων ΥΙD: % Μετβλ Μέσο προηγ. Έτος	2,338 13.80%
Όγκος Συναλλαγών Χρεογράφων με Πακέτα Μεθόδου 6-1 (χιλ. Τμχ)	255,259.70		Συνολικές Ανοικτές Θέσεις σε Δανεισμό	121,996
Ημερήσια μεταβολή: χιλ. τμχ %	235,321.78	1180.27%	Ημερήσια μεταβολή: τμχ %	262 0.22%
Μέσος Όγκος Συν/γών ΥΙD: % Μετβλ Μέσο προηγ. Έτος	33,771.53	19.12%	Πλήθος Συναλλαγών Δανεισμού (Πολυμερής/Διμερής)	1,464
Όγκος Συναλλαγών Πακέτων Μεθόδου 6-1 (χιλ. Τεμάχια)	227,338.86		Ημερήσια μεταβολή: τμχ %	-4,036
Όγκος Συναλλαγών Πακέτων Μεθόδου 6-2 & 6-3 (χιλ. Τεμάχια)	0.00		Πλήθος Πολυμερών Συναλλαγών	164
Όγκος Συναλλαγών Ομολόγων	566,000		Πλήθος Διμερών Συναλλαγών	1,300
Πλήθος Πράξεων Χρεογράφων με Πακέτα Μεθόδου 6-1	37,166		Πλήθος Πράξεων Δανεισμού:	11
Ημερήσια μεταβολή: πλήθος %	2,459	7.09%	Ημερήσια μεταβολή: %	7
Μέσο Πλήθος Πράξεων ΥΙD: % Μετβλ Μέσο προηγ. Έτος	36,061	22.58%	Πλήθος Πράξεων Πολυμερών Συναλλαγών	10
Πλήθος πακέτων Μεθόδου 6-1	15		Πλήθος Πράξεων Διμερών Συναλλαγών	1
Πλήθος πακέτων Μεθόδου 6-2 & 6-3	0			
Πλήθος συναλλαγών Ομολόγων	157			

Κεφαλαιοποίηση Χ.Α. (εκατ €)**



Ημερήσια Διακύμανση Γενικού Δείκτη Τιμών Χρηματιστηρίου Αθηνών



Χρηματιστηριακοί Δείκτες

Όνομασία Δείκτη	13/11/2023	10/11/2023	Δ μον.	Δ %	Κατώτερη	Ανώτερη	Κατ.έτους	Ανωτ.έτους	Ετησ. μεταβ.
Γενικός Δείκτης Τιμών Χ.Α.	1,205.55 #	1,203.08	2.47	0.21%	1,196.46	1,208.02	929.79	1,351.68	29.66% #
Δείκτης ATHEX ESG	1,372.94 #	1,371.08	1.86	0.14%	1,361.16	1,377.75	1,057.52	1,541.00	29.81% #
FTSE/Χ.Α. Large Cap	2,923.54 #	2,920.53	3.01	0.10%	2,898.47	2,934.27	2,250.77	3,280.71	29.85% #
FTSE/Χ.Α. Mid Cap	1,994.60 €	1,998.26	-3.66	-0.18%	1,981.98	2,004.52	1,411.43	2,224.46	41.32% #
FTSE/Χ.Α. Υψηλής Μερισματικής Απόδοσης	3,620.42 €	3,630.62	-10.20	-0.28%	3,616.88	3,641.40	3,028.28	4,088.01	19.55% #
FTSE/Χ.Α. Διεθνούς Δραστηριοποίησης Plus	3,688.98 €	3,695.93	-6.95	-0.19%	3,683.52	3,712.97	2,616.09	4,115.43	41.01% #
FTSE/Χ.Α. Mid & Small Cap Θεμελιωδών Μεγεθών	5,260.16 €	5,260.89	-0.73	-0.01%	5,205.75	5,286.89	4,353.12	5,946.34	19.67% #
Δείκτης ATHEX Select Plus	4,262.63 #	4,256.89	5.74	0.13%	4,242.87	4,279.53	3,071.06	4,762.60	38.80% #
Δείκτης ATHEX Select	6,174.87 #	6,149.85	25.02	0.41%	6,107.59	6,188.33	4,343.88	7,125.71	42.15% #
FTSE/Χ.Α. Δείκτης Αγοράς	696.08 #	695.58	0.50	0.07%	690.56	698.47	539.21	780.89	29.06% #
Δείκτης Συνολικής Απόδοσης Γενικού Δείκτη Χ.Α.	2,187.47 #	2,182.99	4.48	0.21%	2,170.99	2,191.96	1,641.17	2,440.14	33.29% #
FTSE/Χ.Α. Large Cap Συνολικής Απόδοσης	4,813.88 #	4,808.92	4.96	0.10%			3,623.42	5,338.50	33.68% #
FTSE/Χ.Α. Mid Cap Συνολικής Απόδοσης	2,684.44 €	2,689.37	-4.93	-0.18%			1,881.61	2,956.50	44.51% #
Ελληνικός Δείκτης Mid & Small Cap	1,800.38 #	1,796.67	3.71	0.21%	1,791.44	1,802.90	1,365.14	2,011.62	31.88% #
FTSE/Χ.Α. Τράπεζες	957.52 #	950.13	7.39	0.78%	932.28	963.63	640.09	1,117.78	49.48% #
FTSE/Χ.Α. Χρηματοοικονομικές Υπηρεσίες	1,195.83 €	1,198.30	-2.47	-0.21%	1,184.71	1,204.48	672.72	1,514.55	74.47% #
FTSE/Χ.Α. Βιομηχανικά Προϊόντα & Υπηρεσίες	7,804.89 €	7,853.82	-48.93	-0.62%	7,776.61	7,891.03	4,603.86	8,651.06	68.26% #
FTSE/Χ.Α. Εμπόριο	1,104.06 €	1,109.14	-5.08	-0.46%	1,090.31	1,132.85	901.21	1,375.58	22.51% #
FTSE/Χ.Α. Ακίνητης Περιουσίας	4,138.06 #	4,111.99	26.07	0.63%	4,062.37	4,162.83	3,750.22	4,816.41	1.60% #
FTSE/Χ.Α. Καταναλωτικά Προϊόντα & Υπηρεσίες	14,448.15 €	14,456.76	-8.61	-0.06%	14,416.64	14,739.32	8,974.47	16,184.74	57.77% #
FTSE/Χ.Α. Τρόφιμα & Ποτά	9,020.02 €	9,059.95	-39.93	-0.44%	8,986.06	9,064.03	8,101.49	11,188.59	6.54% #
FTSE/Χ.Α. Πρώτες Ύλες	7,537.83 €	7,597.12	-59.29	-0.78%	7,493.66	7,670.27	6,463.31	10,590.89	16.15% #
FTSE/Χ.Α. Κατασκευές & Υλικά	4,626.71 #	4,618.11	8.60	0.19%	4,586.91	4,635.61	3,204.90	4,808.27	44.36% #
FTSE/Χ.Α. Ενέργεια	5,040.04 #	4,990.67	49.37	0.99%	4,985.82	5,052.49	4,689.99	5,856.79	0.20% #
FTSE/Χ.Α. Ταξίδια & Αναψυχή	2,724.77 €	2,800.50	-75.73	-2.70%	2,721.58	2,803.56	2,196.17	3,051.18	22.89% #
FTSE/Χ.Α. Τεχνολογία	2,875.17 #	2,869.19	5.98	0.21%	2,845.97	2,878.47	2,047.81	3,153.87	39.96% #
FTSE/Χ.Α. Τηλεπικοινωνίες	3,530.32 €	3,535.82	-5.50	-0.16%	3,530.32	3,599.80	3,511.53	4,415.99	-13.30% €
FTSE/Χ.Α. Υπηρεσίες Κοινής Ωφέλειας	5,418.27 #	5,327.34	90.93	1.71%	5,295.70	5,444.13	4,598.77	6,190.27	17.82% #
FTSE/Χ.Α. Υγεία	431.46 €	437.62	-6.16	-1.41%	428.24	442.62	380.60	504.88	3.00% #
FTSE/Χ.Α. Προσωπικά Προϊόντα	7,949.28 #	7,863.69	85.59	1.09%	7,863.69	8,061.66	6,441.87	8,386.11	20.33% #
Δείκτης Όλων των Μετοχών Χ.Α.	282.24 #	281.86	0.38	0.13%	282.24	282.24	231.11	314.56	22.59% #
MSCI GREECE REBASED	4,667.96 #	4,662.56	5.40	0.12%	4,621.43	4,695.27	4,125.04	5,209.29	---
Ελληνικός Δείκτης Εταιρικών Ομολόγων	126.17 €	126.27	-0.10	-0.08%			118.78	126.27	6.03% #
Ελληνικός Δείκτης Τιμών Εταιρικών Ομολόγων	88.62 €	88.70	-0.08	-0.09%			85.96	88.73	2.78% #

Σημείωση 1: Το κλείσιμο των Δεικτών FTSE/Μed 100, Ελληνικός Δείκτης Εταιρικών Ομολόγων και, Ελληνικός Δείκτης Τιμών Εταιρικών Ομολόγων αφορούν την συνεδρίαση της 09/11/2023.

Σημείωση 2: Ο Ελληνικός Δείκτης Mid & Small Cap είναι Customized δείκτης υπολογιζόμενος από το Χρηματιστήριο Αθηνών.

Αναλυτικά Στοιχεία Συναλλαγών Αγοράς Χρεογράφων

	Όλα τα Χρεόγραφα	Κύρια Αγορά	Επιτήρηση	Διαπραγματεύσιμα Αμοιβαία Κεφάλαια
Σύνολα	126	116	9	1
Ανοδικές / Καθοδικές / Σταθερές:	52 / 50 / 24	47 / 49 / 20	4 / 1 / 4	1 / 0 / 0
Κεφαλαιοποίηση Χ.Α. (εκατ €) **	81,748.06	81,582.26	165.80	
Μέση Ημερήσια Αξία Συν/γών (χιλ. €)	104,137.29	103,841.72	267.07	69.09
Αξία Συναλλαγών	399,770.06	399,542.13	136.10	91.83
Κύριος Πίνακας:	79,303.20	79,075.28	136.10	91.83
Προσυμφωνημένων Συναλλαγών 6_1_2_3:	320,466.37	320,466.37	0.00	0.00
Πίνακας Εκποιήσεων:	0.48	0.48	0.00	0.00
Πίνακας Ειδικών Όρων:	0.00	0.00	0.00	0.00
Μέσος Ημερήσιος Όγκος Συναλλαγών	33,771,535	32,698,053	1,076,206	2,400
Όγκος Συναλλαγών	255,259,699	253,927,533	1,329,050	3,116
Κύριος Πίνακας:	27,920,824	26,588,658	1,329,050	3,116
Προσυμφωνημένων Συναλλαγών 6_1_2_3:	227,338,861	227,338,861	0	0
Πίνακας Εκποιήσεων:	14	14	0	0
Πίνακας Ειδικών Όρων:	0	0	0	0
Μέσο Ημερήσιο Πλήθος Πράξεων	36,061	35,843	214	4
Αριθμός Πράξεων	37,166	37,004	152	10
Κύριος Πίνακας:	37,149	36,987	152	10
Προσυμφωνημένων Συναλλαγών 6_1_2_3:	15	15	0	0
Πίνακας Εκποιήσεων:	2	2	0	0
Πίνακας Ειδικών Όρων:	0	0	0	0

Στοιχεία Συναλλαγών Κλάδων Χρηματιστηρίου Αθηνών & Χρηματοοικονομικών Προϊόντων (Δ.Α.Κ.)

Κωδικός	Κλάδοι	Ανοδικές / Καθοδικές / Σταθερές	Αριθμός Πράξεων	Όγκος Συναλλαγών	Αξία Συναλλαγών	% στη Συνολική Αξία
12000	- Χρηματοοικονομικά Προϊόντα	1 / 0 / 0	10	3,116	91,826.76	0.02%
3510	- Ακίνητη Περιουσία	3 / 4 / 4	1,788	778,893	1,636,647.63	0.41%
3030	- Ασφάλειες	0 / 0 / 1	5	899	3,479.13	0.00%
5020	- Βιομηχανικά Προϊόντα & Υπηρεσίες	6 / 9 / 2	2,391	1,589,432	5,222,655.21	1.31%
4040	- Εμπόριο	3 / 4 / 0	1,643	226,954	3,051,894.55	0.76%
6010	- Ενέργεια	3 / 1 / 0	1,506	191,573	2,183,843.95	0.55%
4020	- Καταναλωτικά Προϊόντα & Υπηρεσίες	4 / 1 / 2	221	39,930	159,195.74	0.04%
5010	- Κατασκευές & Υλικά Κατασκευών	8 / 5 / 1	2,247	846,988	3,390,685.38	0.85%
4030	- Μέσα Ενημέρωσης	1 / 0 / 0	2	1,550	796.70	0.00%
4520	- Προσωπική Φροντίδα, Φάρμακα & Παντοπωλεία	1 / 1 / 1	266	40,698	265,439.05	0.07%
5510	- Πρώτες Ύλες	3 / 8 / 4	876	252,033	740,307.03	0.19%
4050	- Ταξίδια και Αναψυχή	2 / 2 / 2	5,391	4,568,888	15,868,916.03	3.97%
1010	- Τεχνολογία	2 / 7 / 1	1,139	376,399	1,072,226.58	0.27%
1510	- Τηλεπικοινωνίες	1 / 1 / 0	1,784	309,629	3,947,746.13	0.99%
3010	- Τράπεζες	6 / 1 / 0	14,940	245,242,270	355,834,735.24	89.01%
4510	- Τρόφιμα, Ποτά & Καπνοβιομηχανίες	2 / 2 / 3	150	29,830	374,850.55	0.09%
2010	- Υγεία	1 / 1 / 1	231	128,879	145,576.67	0.04%
6510	- Υπηρεσίες Κοινής Ωφέλειας	3 / 0 / 2	2,268	585,032	5,543,285.39	1.39%
3020	- Χρηματοοικονομικές Υπηρεσίες	2 / 3 / 0	308	46,706	235,947.76	0.06%

Οι 10 Μετοχές με τη μεγαλύτερη Άνοδο & Πτώση

Κύρια Αγορά

Μετοχές με τη μεγαλύτερη Θετική μεταβολή τιμής	Τιμή κλεισ.	Μεταβ.	Μετοχές με τη μεγαλύτερη Αρνητική μεταβολή τιμής	Τιμή κλεισ.	Μεταβ.
ΚΕΚΡΟΨ (ΚΟ)	1.64	28.63% #	CNL CAPITAL (ΚΟ)	7.75	-17.55% α
INTRALOT (ΚΟ)	0.945	9.25% #	TRADE ESTATES ΑΕΕΑΠ (ΚΟ)	1.748	-5.00% α
ΒΙΟΚΑΡΠΕΤ (ΚΟ)	2.57	4.90% #	ΟΠΑΠ (ΚΟ)	14.9	-3.18% α
ΒΑΡΒΕΡΗΣ Ν. - MODA BAGNO (ΚΟ)	1.42	3.65% #	ΙΚΤΙΝΟΣ ΕΛΛΑΣ (ΚΟ)	0.47	-3.09% α
ΕΛΙΝΟΙΛ (ΚΟ)	2.32	3.57% #	ΠΛΑΣΤΙΚΑ ΘΡΑΚΗΣ (ΚΟ)	4.105	-2.49% α
INTRACOM HOLDINGS (ΚΟ)	2.245	3.22% #	DIMAND (ΚΟ)	10.3	-2.37% α
ΕΚΤΕΡ (ΚΟ)	3.38	3.05% #	CRPI (ΚΟ)	0.59	-2.32% α
ΠΕΙΡΑΙΩΣ FINANCIAL HOLD (ΚΟ)	2.83	2.98% #	ΑΛΟΥΜΥΛ (ΚΟ)	2.59	-2.26% α
ΕΥΡΩΣΥΜΒΟΥΛΟΙ (ΚΟ)	1.05	2.94% #	PREMIA (ΚΟ)	1.124	-2.26% α
ΚΛΟΥΚΙΝΑΣ - ΛΑΠΠΑΣ (ΚΟ)	1.08	2.86% #	LAVIPHARM (ΚΟ)	0.658	-1.79% α
ΜΟΤΟΔΥΝΑΜΙΚΗ (ΚΟ)	2.88	2.86% #			

Μετοχές με τη μεγαλύτερη Αξία Συναλλαγών	Αξία (χιλ. €)	Μεταβ.	Μετοχές με το μεγαλύτερο Όγκο Συναλλαγών	Όγκος	Μεταβ.
ALPHA ΥΠΗΡΕΣΙΩΝ ΣΥΜΜ (ΚΟ)	325,973.66	-0.04% α	ALPHA ΥΠΗΡΕΣΙΩΝ ΣΥΜΜ (ΚΟ)	234,522,808	-0.04% α
ΕΘΝΙΚΗ ΤΡΑΠΕΖΑ (ΚΟ)	13,517.21	0.77% #	EUROBANK HOLDINGS (ΚΟ)	5,106,300	0.30% #
ΟΠΑΠ (ΚΟ)	10,656.07	-3.18% α	INTRALOT (ΚΟ)	3,583,108	9.25% #
ΠΕΙΡΑΙΩΣ FINANCIAL HOLD (ΚΟ)	8,593.00	2.98% #	ΠΕΙΡΑΙΩΣ FINANCIAL HOLD (ΚΟ)	3,104,385	2.98% #
EUROBANK HOLDINGS (ΚΟ)	7,609.73	0.30% #	ΕΘΝΙΚΗ ΤΡΑΠΕΖΑ (ΚΟ)	2,491,330	0.77% #
ΔΕΗ (ΚΟ)	4,231.61	2.29% #	ΟΠΑΠ (ΚΟ)	707,216	-3.18% α
ΜΥΤΙΛΗΝΑΙΟΣ (ΚΟ)	3,986.10	-0.69% α	TRADE ESTATES ΑΕΕΑΠ (ΚΟ)	449,532	-5.00% α
ΟΤΕ (ΚΟ)	3,947.50	-0.16% α	ΔΕΗ (ΚΟ)	415,068	2.29% #
INTRALOT (ΚΟ)	3,289.63	9.25% #	ΟΤΕ (ΚΟ)	309,591	-0.16% α
JUMBO (ΚΟ)	2,640.86	-0.08% α	INTRACOM HOLDINGS (ΚΟ)	232,917	3.22% #

Σημείωση: Απεικονίζονται οι Μετοχές που δεν ανήκουν στην Κατηγορία Επιτήρησης και πραγματοποιήσαν κατά τη διάρκεια της συνεδρίασης Αξία Συναλλαγών μεγαλύτερη από 10,000 Ευρώ.

Αναλυτικά Στοιχεία Συναλλαγών Αγοράς Παραγώγων

	Αριθμός Πράξεων	Όγκος	Ανοικτές θέσεις
Σ.Μ.Ε. σε Δείκτες	111	494	5,087
FTSE/X.A. Τράπεζες	1	1	1,840
FTSE/X.A. Large Cap	110	493	3,144
MSCI GREECE REBASED	0	0	103
Σ.Μ.Ε. σε Μετοχές	1,648	25,954	486,356
ΑΔΜΗΕ ΣΥΜΜΕΤΟΧΩΝ Α.Ε. (ΚΟ)	14	43	24,422
ΑΕΡΟΠΟΡΙΑ ΑΙΓΑΙΟΥ (ΚΟ)	61	412	4,605
ΑΛΡΗΑ ΥΠΗΡΕΣΙΩΝ ΣΥΜΜ (ΚΟ)	360	12,625	205,685
ΑΥΤΟΗΕΛΛΑΣ (ΚΟ)	0	0	130
ΑΒΑΞ Α.Ε. (ΚΟ)	2	11	1,438
COCA-COLA HBC AG (ΚΟ)	3	11	543
CENERGY HOLDINGS (ΚΑ)	20	113	4,613
ΕΛΛΑΚΤΩΡ (ΚΟ)	7	28	920
ΕΛΒΑΛΧΑΛΚΟΡ (ΚΟ)	17	54	1,238
EUROBANK HOLDINGS (ΚΟ)	78	1,199	35,804
ΕΥΔΑΠ (ΚΟ)	2	2	2,374
FOURLIS ΣΥΜΜΕΤΟΧΩΝ (ΚΟ)	10	35	837
ΓΕΚ ΤΕΡΝΑ (ΚΟ)	15	30	6,057
ΕΛΛΗΝ. ΧΡΗΜΑΤΙΣΤΗΡΙΑ-Χ.Α. (ΚΟ)	8	53	8,255
HELLENIQ ENERGY (ΚΟ)	5	17	1,331
INTRACOM HOLDINGS (ΚΟ)	54	199	4,663
INTRAKAT (ΚΟ)	33	224	8,237
JUMBO (ΚΟ)	1	2	656
LAMDA DEVELOPMENT(ΚΟ)	27	100	5,780
MIG (ΚΟ)	0	0	57
ΜΟΤΟΡ ΟΪΛ (ΚΟ)	2	6	1,188
ΜΥΤΙΛΗΝΑΙΟΣ (ΚΟ)	42	102	3,334
ΕΘΝΙΚΗ ΤΡΑΠΕΖΑ (ΚΟ)	370	4,618	26,406
ΟΠΑΠ (ΚΟ)	25	40	1,846
ΤΡΑΠΕΖΑ ΟΡΤΙΜΑ BANK (ΚΟ)	1	5	54
ΟΤΕ (ΚΟ)	44	110	7,573
ΟΛΠ (ΚΟ)	0	0	207
ΠΕΙΡΑΙΩΣ FINANCIAL HOLD (ΚΟ)	242	4,426	83,580
ΔΕΗ (ΚΟ)	142	1,214	23,145
QUEST ΣΥΜΜΕΤΟΧΩΝ (ΚΟ)	1	2	91
ΤΕΡΝΑ ΕΝΕΡΓΕΙΑΚΗ (ΚΟ)	20	53	15,176
TITAN CEMENT (ΚΑ)	14	95	963
ΥΙΟΧΑΛΚΟ SA/NV (ΚΑ)	28	125	5,148
Δικαιώματα σε Δείκτες	13	90	1,696
FTSE/X.A. Large Cap	13	90	1,696
Δικαιώματα σε Μετοχές	3	4	1,729
ΑΛΡΗΑ ΥΠΗΡΕΣΙΩΝ ΣΥΜΜ (ΚΟ)	0	0	0
ΕΘΝΙΚΗ ΤΡΑΠΕΖΑ (ΚΟ)	0	0	1,468
ΟΠΑΠ (ΚΟ)	0	0	179
ΟΤΕ (ΚΟ)	0	0	17
ΠΕΙΡΑΙΩΣ FINANCIAL HOLD (ΚΟ)	0	0	0
ΔΕΗ (ΚΟ)	3	4	65
Συνολική Δραστηριότητα	1,775	26,542	494,868

Πληθος Χρεογράφων	Ονομ. Αξία	Μερίσματα [1]			Ημερ.Τελευτ.Αποκοπής		Σημ.	Χρεόγραφο	Τιμή κλεισίματος	% μεταβ.	Προηγ. Κλεισιμο-ημ/νία	Άνοιγμα	Κατωτ Τιμή	Ανωτ Τιμή	Τελ Σταθμ Τιμή	Τελευταία ζήτηση [7]	Τελευταία προσφορά [7]	Ρ/Ε μετά φ.	Χρήστ	Όγκος	Πράξεις	Αξία Συναλλαγών[8]	Χ.Α. Εταιρείας (χιλ. €) [3,5]	Χαμηλό έτους	Υψηλό έτους	Κλάδος [4]			
		2020	2021	2022	Μέρισμα [2]	Δικαίωμα																							
2,351,697,671	0.290	---	---	---	07/04/2008	18/04/2017	---	ALPHA ΥΠΗΡΕΣΙΩΝ ΣΥΜΜ (ΚΟ)	1.3945	-0.04	€	1.395	10/11/2023	1.391	1.3665	1.408	1.3945	1.39	7762@1.39	1000@1.40	---	---	234,522,808	4,383	325,973,664.62	3,279,442.40	1.0015	1.682	30101010
36,353,868	1.00	---	---	(0.025)	10/07/2023	21/08/2023	---	AUSTRIACARD (ΚΑ)	6	1.70	ρ	5.9	10/11/2023	5.9	5.9	6	6	5.944	510@5.95	208@6.00	---	---	5,277	57	31,368.35	218,123.21	5.2	7.7	10101010
48,624,764	0.080	0.23	0.46	0.65	24/04/2023	05/12/2022	---	AUTOHELLAS (ΚΟ)	12.66	---	ρ	12.66	10/11/2023	12.88	12.56	12.88	12.66	12.626	6@12.58	676@12.66	---	---	10,660	105	134,593.16	615,589.51	10.06	14.76	40201040
190,162,681	---	---	---	0.05	19/06/2023	07/12/2016	---	CENERGY HOLDINGS (ΚΑ)	6.6	---	ρ	6.6	10/11/2023	6.6	6.53	6.66	6.6	6.603	3638@6.59	1046@6.61	---	---	128,916	453	851,186.05	1,255,073.69	3.015	7.4	50202010
372,553,049	6.70	0.64	0.71	0.78	25/05/2023	29/04/2013	---	COCA-COLA HBC AG (ΚΟ)	23.99	-0.46	€	24.1	10/11/2023	24.1	23.9	24.11	23.99	24.017	150@23.97	3@24.02	---	---	9,040	89	217,117.24	8,937,547.65	21.54	29.91	45101020
54,200,000	0.075	---	0.035	0.074	18/07/2023	23/11/2021	---	EPSILON NET (ΚΟ)	9.4	---	ρ	9.4	10/11/2023	9.35	9.28	9.4	9.4	9.37	100@9.35	3487@9.40	---	---	7,211	54	67,565.99	509,487.00	6.2	12	10101015
3,716,479,777	0.220	---	---	---	02/05/2008	20/05/2019	---	EUROBANK HOLDINGS (ΚΟ)	1.4995	0.30	ρ	1.495	10/11/2023	1.5	1.4705	1.509	1.4995	1.49	29@1.50	54554@1.50	---	---	5,106,300	3,864	7,609,732.47	5,572,861.43	1.0495	1.72	30101010
52,131,944	1.00	---	0.1102	0.11	29/06/2023	23/07/2019	---	FOURLIS ΣΥΜΜΕΤΟΧΩΝ (ΚΟ)	3.9	-1.39	€	3.955	10/11/2023	3.955	3.85	4.03	3.9	3.893	58@3.89	429@3.96	---	---	80,634	319	313,873.78	203,314.58	3.26	5	40401010
305,635,185	2.18	0.1	0.1	0.3	28/06/2023	01/10/2003	---	HELLENIO ENERGY (ΚΟ)	7.5	0.67	ρ	7.45	10/11/2023	7.42	7.36	7.5	7.5	7.416	11@7.44	540@7.50	---	---	122,708	558	910,008.03	2,292,263.89	6.55	8.68	60101020
83,600,000	0.760	---	---	---	03/07/2007	17/07/2023	---	INTRACOM HOLDINGS (ΚΟ)	2.245	3.22	ρ	2.175	10/11/2023	2.15	2.145	2.26	2.245	2.217	1300@2.23	15446@2.25	---	---	232,917	378	516,373.90	187,682.00	1.678	2.39	10101010
160,523,985	0.300	---	---	---	12/08/2008	30/12/2022	---	INTRAKAT (ΚΟ)	3.495	0.14	ρ	3.49	10/11/2023	3.5	3.41	3.515	3.495	3.464	441@3.49	7@3.50	---	---	205,332	271	711,293.85	561,031.33	1.366	3.515	50101010
136,059,759	0.880	0.77	0.77	0.322	23/08/2023	05/03/2014	---	JUMBO (ΚΟ)	25.96	-0.08	€	25.98	10/11/2023	25.98	25.9	26.5	25.96	26.049	500@25.94	400@26.08	---	---	101,379	1,182	2,640,861.68	3,532,111.34	15.61	29.2	40401010
176,736,715	0.300	---	---	---	30/05/2007	27/11/2019	---	LAMDA DEVELOPMENT(ΚΟ)	6.26	0.97	ρ	6.2	10/11/2023	6.2	6.11	6.3	6.26	6.179	20@6.26	853@6.30	---	---	61,761	503	381,620.88	1,106,371.84	5.505	7.42	35101010
107,222,688	0.440	---	(0.5667)	0.2	20/06/2023	16/03/2022	---	QUEST ΣΥΜΜΕΤΟΧΩΝ (ΚΟ)	5.46	-0.37	€	5.48	10/11/2023	5.45	5.39	5.49	5.46	5.446	5@5.40	6839@5.46	---	---	25,080	119	136,596.30	585,435.88	4.655	6.73	10101010
78,325,475	---	---	---	0.6	28/06/2023	23/07/2019	---	TITAN CEMENT (ΚΑ)	19.12	0.53	ρ	19.02	10/11/2023	19.02	19	19.22	19.12	19.124	364@19.12	100@19.18	---	---	47,047	379	899,734.70	1,497,583.08	12.04	19.44	50101030
120,528,771	1.60	---	---	---	---	10/11/2023	---	TRADE ESTATES ΑΕΕΑΠ (ΚΟ)	1.748	-5.00	€	1.84	10/11/2023	1.81	1.748	1.85	1.748	1.766	14@1.75	180@1.76	---	---	449,532	708	793,894.05	210,684.29	1.748	1.928	35102045
259,189,761	---	0.02	0.1	0.12	19/06/2023	26/02/2016	---	VIOHALCO SANNV (ΚΑ)	4.92	-0.61	€	4.95	10/11/2023	5.03	4.88	5.03	4.92	4.907	5@4.92	10012@4.93	---	---	101,799	347	499,511.00	1,275,213.62	3.995	7.13	55102015
144,321,516	0.300	---	---	0.07	19/06/2023	22/01/2020	---	ΑΒΑΣ Α.Ε. (ΚΟ)	1.34	0.15	ρ	1.338	10/11/2023	1.354	1.32	1.356	1.34	1.333	606@1.33	280@1.34	---	---	65,521	218	87,342.20	193,390.83	0.748	1.786	50101010
232,000,000	2.12	0.1069	0.0854	0.0682	04/10/2023	19/06/2017	---	ΔΑΜΗΣ ΣΥΜΜΕΤΟΧΩΝ Α.Ε. (ΚΟ)	2	---	ρ	2	10/11/2023	1.988	1.988	2.02	2	1.999	500@1.99	1000@2.02	15.95	2022	71,875	207	143,705.46	464,000.00	1.64	2.52	65101015
90,167,100	0.500	---	---	---	03/06/2019	24/05/2021	---	ΑΕΡΟΠΟΡΙΑ ΑΙΓΑΙΟΥ (ΚΟ)	11.34	0.71	ρ	11.26	10/11/2023	11.26	11.12	11.44	11.34	11.309	10284@11.34	34@11.36	---	---	146,509	646	1,656,849.40	1,022,494.91	5.27	13.8	40501010
103,423,291	0.570	---	---	---	01/08/2011	23/08/2023	---	ΓΕΚ ΤΕΡΝΑ (ΚΟ)	13.38	-0.15	€	13.4	10/11/2023	13.26	13.16	13.38	13.38	13.272	471@13.38	194@13.40	---	---	67,464	448	895,398.90	1,383,803.63	10.42	14.84	50101010
382,000,000	2.48	---	---	---	20/07/2015	12/12/2001	---	ΔΕΗ (ΚΟ)	10.25	2.29	ρ	10.02	10/11/2023	10.1	9.945	10.35	10.25	10.195	150@10.23	282@10.26	---	---	415,068	1,299	4,231,608.14	3,915,500.00	6.6	11.22	65101015
914,715,153	1.00	---	---	---	16/05/2008	29/08/2018	---	ΕΘΝΙΚΗ ΤΡΑΠΕΖΑ (ΚΟ)	5.482	0.77	ρ	5.44	10/11/2023	5.5	5.262	5.51	5.482	5.426	2868@5.48	300@5.49	---	---	2,491,330	3,431	13,517,205.94	5,014,468.47	3.746	6.514	30101010
11,250,000	0.520	---	0.0405	0.08	07/08/2023	09/11/2015	---	ΕΚΤΕΡ (ΚΟ)	3.38	3.05	ρ	3.28	10/11/2023	3.36	3.25	3.4	3.38	3.36	90@3.33	3259@3.39	---	---	89,274	270	299,940.57	38,025.00	1.33	3.43	50101010
375,241,586	0.390	0.01	0.03	0.06	26/06/2023	14/07/2006	---	ΕΒΑΛΧΑΛΚΟΡ (ΚΟ)	1.656	-1.43	€	1.68	10/11/2023	1.68	1.656	1.686	1.656	1.67	2200@1.65	1000@1.69	---	---	110,217	319	184,102.63	621,400.07	1.52	2.39	55102015
348,192,005	0.040	---	---	---	05/07/2011	16/07/2021	---	ΕΛΛΑΚΤΩΡ (ΚΟ)	2.2	---	ρ	2.2	10/11/2023	2.2	2.19	2.23	2.2	2.205	2988@2.20	6787@2.23	---	---	158,651	331	349,750.68	766,022.41	1.706	2.7	50101010
60,348,000	0.420	0.07	0.1515	0.1565	14/06/2023	04/08/2021	---	ΕΛΛΗΝ. ΧΡΗΜΑΤΙΣΤΗΡΙΑ Χ.Α. (ΚΟ)	4.84	-0.21	€	4.85	10/11/2023	4.85	4.795	4.875	4.84	4.826	270@4.84	500@4.86	---	---	37,927	178	183,049.59	292,084.32	3.09	6.13	30202015
106,500,000	0.600	---	0.28	0.02	13/09/2023	13/09/2021	---	ΕΥΔΑΠ (ΚΟ)	5.69	0.71	ρ	5.65	10/11/2023	5.65	5.58	5.69	5.69	5.636	500@5.61	1382@5.69	---	---	22,096	200	124,543.59	605,985.00	5.34	7.34	65102030
604,095,621	0.300	---	---	---	30/05/2013	10/10/2023	---	ΙΝΤΡΑΛΟΤ (ΚΟ)	0.945	9.25	ρ	0.865	10/11/2023	0.866	0.866	0.96	0.945	0.918	7000@0.940	11000@0.948	---	---	3,583,108	1,786	3,289,634.68	570,870.36	0.5526	0.96	40501020
110,782,980	0.750	---	0.9054	1.6299	26/06/2023	04/11/2013	---	ΜΟΤΟΡ ΟΙΛ (ΚΟ)	21.94	1.11	ρ	21.7	10/11/2023	21.7	21.7	22.12	21.94	21.935	1524@21.92	174@22.00	---	---	56,957	849	1,249,358.28	2,430,578.58	20.8	25.82	60101020
142,891,161	0.970	0.378	0.4341	1.24	27/06/2023	07/07/2017	---	ΜΥΤΙΛΗΝΑΙΟΣ (ΚΟ)	34.5	-0.69	€	34.74	10/11/2023	34.5	34.34	34.92	34.5	34.571	15@34.48	72@34.52	---	---	115,302	1,351	3,986,098.30	4,929,745.05	19.94	38.3	50203000
25,000,000	2.00	0.4	0.628	1.04	07/08/2023	08/08/2003	---	ΟΛΠ (ΚΟ)	21.8	0.69	ρ	21.65	10/11/2023	21.65	21.4	21.85	21.8	21.719	2000@21.60	430@21.85	10.31	2022	3,437	69	74,649.65	545,000.00	15.86	23.35	40501020
370,062,741	0.300	0.55	0.6	1	02/11/2023	19/06/2023	---	ΟΠΑΠ (ΚΟ)	14.9	-3.18	€	15.39	10/11/2023	15.39	14.88	15.4	14.9	15.068	6144@14.90	500@14.98	---	---	707,216	2,936	10,656,074.07	5,513,934.84	13.0232	16.9242	40501020
426,247,547	2.83	0.6879	0.8231	0.5888	05/07/2023	18/06/1998	---	ΟΤΕ (ΚΟ)	12.63	-0.16</																			

Πληθος Χρεογράφων	Ονομ. Αξία	Μερίσματα [1]	Ημερ. Τελευτ. Αποκοπής	Αποκοπής Δικαιώμα	Σημ.	Χρεόγραφο	Τιμή κλεισίματος	% μεταβ.	Προηγ. Κλείσιμο-ημ/νία	Άνοιγμα	Κατωτ Τιμή	Ανωτ Τιμή	Τελ Τιμή	Σταθμ Τιμή	Τελευταία ζήτηση [7]	Τελευταία προσφορά [7]	P/E μετά φ. Χρήστ	Όγκος	Πράξεις	Αξία Συναλλαγών[8]	Χ.Α. Εταιρείας (χιλ. €) [3,5]	Χαμηλό έτους	Υψηλό έτους	Κλάδος [4]						
73,694,142	3.45	---	---	---	---	ΤΡΑΠΕΖΑ ΟΡΤΙΜΑ BANK (ΚΟ)	7.087	0.10 P	7.08	10/11/2023	7.05	7.05	7.099	7.087	7.081	3@7.08	---	---	14,650	75	103,742.33	522,270.38	6.88	7.202	30101010					
Κύρια Αγορά - Μέσης Συναλλακτικής Δραστηριότητας																														
13,126,020	0.660	0.0837	0.1163	0.1158	26/07/2023	04/09/2020	---	---	---	A.S. COMPANY (ΚΟ)	2.18	-3.11 E	2.25	10/11/2023	2.25	2.18	2.26	2.18	2.195	173@2.18	160@2.26	---	---	570	7	1,251.20	28,614.72	2.02	2.76	40401030
3,114,144	0.360	0.1558	0.3427	0.2304	29/05/2023	02/06/2020	---	---	---	ALPHA TRUST (ΚΟ)	6.6	0.76 P	6.55	10/11/2023	6.6	6.55	6.6	6.55	6.598	900@5.15	950@6.55	---	---	1,250	22	8,247.50	20,553.35	4.32	7.05	30202010
215,805,843	0.300	0.05	---	---	30/12/2021	15/11/2022	---	---	---	ΑΤΤΙΚΑ ΣΥΜΜΕΤΟΧΩΝ (ΚΟ)	2.64	---	2.64	10/11/2023	2.64	2.64	2.64	2.64	2.64591381@2.64	44@2.75	---	---	97,337	8	256,969.68	569,727.43	1.865	2.75	40501015	
35,764,593	2.10	0.06	0.075	0.1046	02/05/2023	25/11/2019	---	---	---	BRIQ PROPERTIES (ΚΟ)	1.9	0.53 P	1.89	10/11/2023	1.895	1.89	1.945	1.9	1.899	1000@1.87	1000@1.92	---	---	26,610	45	50,533.13	67,952.73	1.825	2.11	35102030
101,123,806	0.360	---	---	---	22/07/2010	28/06/2011	---	---	---	CENTRIC ΣΥΜΜΕΤΟΧΩΝ (ΚΟ)	0.354	1.43 P	0.349	10/11/2023	0.349	0.345	0.354	0.354	0.35	500@0.348	2159@0.354	---	---	18,020	31	6,311.87	35,797.83	0.263	0.457	40203040
784,500	10.00	---	0.3	---	24/05/2022	31/07/2018	---	---	---	CNL CAPITAL (ΚΟ)	7.75	-17.55 E	9.4	10/11/2023	8.95	7.65	9	7.75	8.502	20@7.70	100@7.95	---	---	1,746	21	14,845.05	6,079.88	5	9.4	30202010
10,365,100	0.300	---	---	---	06/10/2005	13/02/2002	---	---	---	CPI (ΚΟ)	0.59	-2.32 E	0.604	10/11/2023	0.604	0.58	0.616	0.59	0.589	200@0.580	309@0.590	---	---	18,126	61	10,678.46	6,115.41	0.536	0.892	10102030
18,680,300	0.050	---	---	---	06/07/2022	---	---	---	---	DIMAND (ΚΟ)	10.3	-2.37 E	10.55	10/11/2023	10.6	10.3	10.7	10.3	10.518	130@10.25	230@10.35	---	---	7,947	51	83,585.70	192,407.09	10.3	14.9	35101010
11,869,224	0.540	0.087	0.136	0.15	03/07/2023	30/08/2019	---	---	---	FLEXOPACK (ΚΟ)	7.6	-1.30 E	7.7	10/11/2023	7.65	7.6	7.65	7.6	7.621	15@7.65	262@7.95	---	---	35	4	266.75	90,206.10	7.4	9.45	50203030
48,003,921	0.400	---	---	---	30/08/1993	26/06/2023	---	---	---	IDEAL HOLDINGS (ΚΟ)	6.16	-0.81 E	6.21	10/11/2023	6.22	6.09	6.23	6.16	6.167	450@6.16	100@6.19	---	---	23,093	185	142,411.34	295,704.15	3.38	6.39	10102030
167,868,482	0.300	---	---	---	20/08/2007	28/11/2022	---	---	---	LAVIPHARM (ΚΟ)	0.658	-1.79 E	0.67	10/11/2023	0.67	0.652	0.678	0.658	0.664	1767@0.658	529@0.664	---	---	78,262	127	51,933.66	110,457.46	0.366	0.78	20103015
4,740,000	0.860	---	---	---	14/03/2003	---	---	---	---	LOGISMOS (ΚΟ)	1.21	---	1.21	10/11/2023	---	---	---	---	---	100@1.09	200@1.20	---	---	---	---	---	5,735.40	0.91	1.41	10101015
17,120,280	0.940	0.06	0.06	---	27/06/2022	26/06/2023	---	---	---	LOULIS FOOD (ΚΟ)	2.7	0.37 P	2.69	10/11/2023	2.67	2.65	2.7	2.7	2.682	503@2.66	984@2.70	---	---	2,828	13	7,585.11	46,224.76	2.38	3.7	45102020
4,419,616	1.58	---	---	0.1531	10/07/2023	04/03/2015	---	---	---	MEDICON ΕΛΛΑΣ (ΚΟ)	3.44	0.58 P	3.42	10/11/2023	3.4	3.32	3.47	3.44	3.395	40@3.39	409@3.45	---	---	3,100	42	10,524.75	15,203.48	2.84	4.4	20102010
468,700	2.24	3.42	---	---	03/05/2022	21/05/2004	---	---	---	MERMEREN KOMB. A.D. PR. (ΕΛΠ)	47	---	47	10/11/2023	47	47	47	47	47	3@45.60	5@46.60	1.57	2022	10	1	470.00	22,028.90	31	59	55102000
10,500,000	0.950	---	---	---	24/06/2008	21/07/2023	---	---	---	MEVACO (ΚΟ)	3.64	-1.62 E	3.7	10/11/2023	3.62	3.6	3.64	3.64	3.61	20@3.60	798@3.64	12.07	2022	402	8	1,451.28	38,220.00	2.52	4.22	55102015
31,317,025	0.400	---	---	---	26/04/2007	10/05/2023	---	---	---	MIG (ΚΟ)	3.83	-0.52 E	3.85	10/11/2023	3.85	3.77	3.92	3.87	3.828	60@3.80	116@3.86	---	---	2,961	40	11,335.92	119,944.21	0.987	8.4	30202000
87,127,162	0.500	---	---	---	08/06/2023	28/07/2021	---	---	---	PREMIA (ΚΟ)	1.124	-2.26 E	1.15	10/11/2023	1.148	1.114	1.148	1.124	1.127	40@1.12	500@1.14	---	---	35,797	117	40,353.22	97,930.93	1.07	1.41	35102000
24,377,795	0.230	---	---	0.04	03/07/2023	08/06/2022	---	---	---	PROFILE (ΚΟ)	3.82	-0.52 E	3.84	10/11/2023	3.84	3.8	3.86	3.82	3.837	310@3.82	350@3.83	---	---	24,733	107	94,909.47	93,123.18	2.575	4.96	10101010
27,345,120	0.280	---	---	---	18/07/2005	26/02/2014	---	---	---	QUALITY & RELIABILITY (ΚΟ)	0.548	-0.36 E	0.55	10/11/2023	0.56	0.524	0.576	0.548	0.538	100@0.540	1211@0.548	---	---	24,008	93	12,924.20	14,985.13	0.465	0.824	10101010
6,456,530	1.08	0.0804	0.12	0.1314	17/07/2023	02/08/2010	---	---	---	SPACE HELLAS (ΚΟ)	6.54	0.31 P	6.52	10/11/2023	6.54	6.48	6.54	6.54	6.491	300@6.26	95@6.54	---	---	38	9	246.66	42,225.71	5.28	10	15101010
17,190,046	0.290	---	---	---	16/11/1992	30/11/2022	---	---	---	UNIBIOS (ΚΟ)	1.11	-1.33 E	1.125	10/11/2023	1.12	1.09	1.125	1.125	1.109	1236@1.10	1305@1.13	---	---	12,581	57	13,955.55	19,080.95	0.558	1.31	50204000
32,413,681	0.370	---	---	---	15/07/2009	11/05/2000	---	---	---	ΑΛΟΥΜΥΛ (ΚΟ)	2.59	-2.26 E	2.65	10/11/2023	2.65	2.53	2.65	2.59	2.578	66@2.59	550@2.66	---	---	11,233	105	28,959.09	83,951.43	1.986	4.26	55102035
3,534,269	3.44	(0.4452)	0.8907	0.2092	30/10/2023	19/07/2022	---	---	---	ΑΝΔΡΟΜΕΔΑ ΑΕΕΧ (ΚΟ)	6.68	2.14 P	6.54	10/11/2023	6.6	6.46	6.68	6.68	6.545	10@6.48	242@6.68	---	2022	2,822	47	18,469.70	23,608.92	5.9	7.4	30204000
15,300,000	0.300	---	---	---	30/07/2009	13/12/1999	---	---	---	ΑΤΤΙΚΕΣ ΕΚΔΟΣΕΙΣ (ΚΟ)	0.304	---	0.304	10/11/2023	---	---	---	---	---	3801@0.302	45@0.330	---	---	---	---	---	4,651.20	0.236	0.39	40301030
18,810,000	0.400	---	---	---	08/07/2010	14/11/2007	---	---	---	ΒΑΡΒΕΡΗΣ Ν. - MODA BAGNO (ΚΟ)	1.42	3.65 P	1.37	10/11/2023	1.37	1.37	1.43	1.42	1.413	340@1.39	465@1.42	---	---	20,435	26	28,878.85	26,710.20	0.6	1.43	40401025
23,986,500	1.04	---	---	---	26/06/2009	28/08/2023	---	---	---	ΒΙΟΚΑΡΠΕΤ (ΚΟ)	2.57	4.90 P	2.45	10/11/2023	2.45	2.4	2.57	2.57	2.49	1054@2.55	402@2.57	---	---	5,017	29	12,490.45	61,645.31	1.5	3.47	50101035
6,325,000	0.600	---	0.19	0.153	03/07/2023	17/02/2014	---	---	---	ΒΟΓΙΑΤΖΟΓΛΟΥ (ΚΟ)	2.22	-0.89 E	2.24	10/11/2023	2.26	2.22	2.26	2.22	2.24	33@2.20	527@2.22	---	---	184	4	412.12	14,041.50	1.97	2.8	50205010
24,060,000	0.300	0.035	0.055	0.075	25/04/2023	01/07/2019	---	---	---	ΓΕΝΙΚΗ ΕΜΠΟΡΙΟΥ (ΚΟ)	1.7	3.03 P	1.65	10/11/2023	1.66	1.65	1.7	1.7	1.689	175@1.65	320@1.69	10.51	2022	1,756	9	2,966.65	40,902.00	1.175	2.11	50205010
15,878,748	0.480	---	---	---	10/07/2006	22/03/2004	---	---	---	ΔΟΜΙΚΗ ΚΡΗΤΗΣ (ΚΟ)	3.46	-0.58 E	3.48	10/11/2023	3.38	3.38	3.49	3.46	3.456	8@3.45	999@3.46	---	---	5,858	28	20,242.68	54,940.47	0.171	3.6	50101010
34,720,000	0.310	---	---	---	16/06/2010	01/08/2007	---	---	---	ΔΡΟΜΕΑΣ (ΚΟ)	0.339	0.89 P	0.336	10/11/2023	0.338	0.322	0.341	0.341	0.337	5094@0.329	4599@0.341	---	---	1,528	10	514.65	11,770.08	0.3	0.45	40202015
13,673,200	0.420	---	---	---	18/07/2008	26/07/2001	---	---	---	ΕΒΡΟΦΑΡΜΑ (ΚΟ)	0.94	---	0.94	10/11/2023	0.94	0.94	0.94	0.94	0.94	400@0.895	190@0.955	---	---	100	1	94.00	12,852.81	0.684	1.19	45102020
18,410,839	1.00	0.027	0.262	0.202	23/08/2023	10/09/2010	---	---	---	ΕΛΑΣΤΡΟΝ (ΚΟ)	2.66	0.76 P	2.64	10/11/2023	2.55	2.55	2.66	2.66	2.627	500@2.54	3452@2.66	---	---	3,818	25	10,028.75	48,972.83	2.21	3.82	55102010
3,307,500	0.210	---	---	0.4	13/10/2023	30/11/2022	---	---	---	ΕΛΒΕ Α.Β.Ε.Ε. (ΚΟ)	4.9	0.41 P	4.88	10/11/2023	4.9	4.9	4.9	4.9	4.9	1000@4.88	70@4.90	19.31	2022	40						

Πληθος Χρεογράφων	Ονομ. Αξία	Μερίσματα [1]			Ημερ. Τελευτ. Αποκοπήs		Σημ.	Χρεόγραφο	Τιμή κλεισίματος	% μεταβ.	Προηγ. Κλεισίμο- ημ/τία	Άνοιγμα	Κατωτ Τιμή	Ανωτ Τιμή	Τελ Σταθμ Τιμή	Τελευταία ζήτηση [7]	Τελευταία προσφορά [7]	Ρ/Ε μετά φ. Χρήστ	Όγκος	Πράξεις	Αξία Συναλλαγών[8]	Χ.Α. Εταιρείας (χιλ. €) [3,5]	Χαμηλό έτους	Υψηλό έτους	Κλάδος [4]				
		2020	2021	2022	Μέρισμα [2]	Δικαιώμα																							
19,864,886	5.60	0.672	0.672	0.672	20/04/2023	02/07/2008	---	ΕΛΛΑΔΟΣ ΤΡΑΠΕΖΑ (ΚΟ)	13.8	0.36 P	13.75	10/11/2023	13.6	13.6	13.85	13.8	13.734	480@13.75	313@13.85	---	---	2,299	32	31,574.80	274,135.43	12.8	18	30101010	
26,730,187	0.520	0.08	0.1	0.12	29/06/2023	01/08/2017	---	ΕΛΤΟΝ (ΚΟ)	1.96	-1.01 E	1.98	10/11/2023	1.96	1.96	2.02	1.96	1.985	500@1.93	348@1.98	---	---	16,494	58	32,734.46	52,391.17	1.8	2.92	50205010	
30,000,000	0.050	0.06	0.09	0.1	09/06/2023	11/06/2020	---	ΕΝΤΕΡΣΟΦΤ (ΚΟ)	5.8	-0.69 E	5.84	10/11/2023	5.9	5.8	5.9	5.8	5.858	4374@5.80	20@5.92	---	---	8,559	48	50,138.36	174,000.00	3.61	6.36	10101015	
36,300,000	1.12	0.223	0.2186	---	14/09/2022	12/12/2007	---	ΕΥΑΘ (ΚΟ)	3	---	3	10/11/2023	3	2.98	3	3	2.997	631@2.98	420@3.04	---	---	6,346	20	19,017.20	108,900.00	2.92	3.92	65102030	
15,083,480	0.300	---	---	---	02/06/2010	04/02/2022	---	ΕΥΡΩΣΥΜΒΟΥΛΟΙ (ΚΟ)	1.05	2.94 P	1.02	10/11/2023	1.03	1	1.05	1.05	1.019	102@1.05	1345@1.05	---	---	16,256	63	16,569.11	15,837.65	0.576	1.14	50205020	
86,735,980	0.310	---	---	---	06/07/2009	07/09/2023	---	ΙΑΤΡΙΚΟ ΑΘΗΝΩΝ (ΚΟ)	1.74	---	1.74	10/11/2023	1.765	1.71	1.8	1.74	1.749	5@1.74	610@1.78	---	---	47,517	62	83,118.26	150,920.61	1.375	2.15	20101025	
114,320,400	0.100	---	0.01	---	26/11/2021	05/08/2019	---	ΙΚΤΙΝΟΣ ΕΛΛΑΣ (ΚΟ)	0.47	-3.09 E	0.485	10/11/2023	0.4935	0.466	0.4935	0.47	0.472	5640@0.470	3850@0.488	---	---	67,563	122	31,885.09	53,730.59	0.402	0.734	50101035	
8,226,132	0.450	---	---	0.02	17/07/2023	13/10/2014	---	ΙΛΥΔΑ (ΚΟ)	1.28	-0.39 E	1.285	10/11/2023	1.245	1.24	1.28	1.28	1.252	159@1.24	85@1.28	8.20	2022	7,395	37	9,260.21	10,529.45	1.055	1.92	10101015	
2,566,836	0.440	---	0.016	0.016	03/07/2023	09/01/2007	---	ΙΝΤΕΡΓΟΥΝΤ-ΕΥΛΕΜΠΟΡΙΑ (ΠΟ)	0.29	-3.33 E	0.3	10/11/2023	0.28	0.28	0.316	0.3	0.29	160@0.282	78@0.304	---	---	1,200	13	347.46	12,394.86	0.192	0.5	50101020	
34,986,430	0.440	---	---	---	25/07/2008	23/02/2010	---	ΙΝΤΕΡΓΟΥΝΤ-ΕΥΛΕΜΠΟΡΙΑ (ΚΟ)	0.333	-1.77 E	0.339	10/11/2023	0.339	0.325	0.342	0.333	0.338	425@0.333	200@0.335	---	---	61,747	40	20,845.53	12,394.86	0.1975	0.49	50101020	
18,567,912	0.590	0.12	0.24	---	05/07/2023	26/01/2021	---	ΙΝΤΕΡΛΑΪΦ (ΚΟ)	3.87	---	3.87	10/11/2023	3.87	3.87	3.87	3.87	3.87	110@3.87	350@3.97	---	2022	899	5	3,479.13	71,857.82	3.47	4.95	30302025	
8,424,900	0.500	---	---	---	12/07/2010	04/07/2019	---	ΙΝΤΕΡΤΕΚ (ΚΟ)	1.26	3.28 P	1.22	10/11/2023	1.17	1.17	1.27	1.26	1.222	40@1.22	629@1.26	21.75	2022	4,060	22	4,959.34	10,615.37	0.92	1.72	50205010	
19,804,134	0.150	---	---	---	01/07/2004	06/11/2017	---	ΚΕΚΡΩΨ (ΚΟ)	1.64	28.63 P	1.275	10/11/2023	1.28	1.28	1.64	1.64	1.419	3095@1.58	1500@1.65	3.12	2022	193,968	343	275,274.13	32,478.78	0.903	1.64	35101010	
40,219,218	0.260	---	---	---	29/08/2022	10/06/2019	---	ΚΛΟΥΚΙΝΑΣ - ΛΑΠΠΑΣ (ΚΟ)	1.08	2.86 P	1.05	10/11/2023	1.065	1.045	1.085	1.08	1.068	100@1.07	100@1.09	---	---	51,052	87	54,501.72	43,436.76	0.5	1.265	50101010	
11,510,102	0.890	---	---	---	24/06/2005	06/10/1999	---	ΚΛΩΣΤ/ΡΓΙΑ ΝΑΥΠΑΚΤΟΥ (ΚΟ)	1.01	---	1.01	10/11/2023	---	---	---	---	---	400@0.950	376@1.01	---	---	---	---	---	11,625.20	0.9	1.31	55101020	
21,224,340	0.420	0.0035	0.02	---	06/09/2022	25/04/2006	---	ΚΟΡΔΑΛΛΟΥ Χ. ΑΦΟΙ (ΚΟ)	0.528	---	0.528	10/11/2023	0.52	0.52	0.528	0.528	0.521	631@0.508	2615@0.530	4.64	2022	6,050	4	3,150.00	11,206.45	0.451	0.74	55102010	
33,065,136	0.380	0.2	0.2001	0.2004	24/08/2023	16/09/2013	---	ΚΡΙ - ΚΡΙ (ΚΟ)	8.6	0.47 P	8.56	10/11/2023	8.56	8.54	8.6	8.6	8.562	550@8.52	1526@8.60	89.56	2022	17,205	41	147,310.50	284,360.17	6.08	9.8	45102020	
7,595,160	0.600	---	---	---	10/09/2019	18/08/2010	---	ΚΥΡΙΑΚΟΥΛΗΣ (ΚΟ)	1.08	---	1.08	10/11/2023	---	---	---	---	---	19@1.01	1100@1.08	---	---	---	---	---	8,202.77	0.868	1.265	40501015	
6,200,000	0.500	---	---	---	22/06/2010	01/11/1995	---	ΛΑΔΕΝΗΣ Α.Ε. "ΜΙΝΕΡΒΑ" (ΚΟ)	0.56	-1.75 E	0.57	10/11/2023	0.56	0.54	0.56	0.56	0.552	5000@0.402	1999@0.560	---	---	69	7	38.12	3,472.00	0.4	0.68	40204020	
5,939,268	0.620	---	---	---	10/07/2003	03/01/2002	---	ΛΑΝΑΚΑΜ (ΚΟ)	0.945	1.61 P	0.93	10/11/2023	0.88	0.88	0.945	0.945	0.915	47@0.910	1000@0.940	---	---	6	4	5.49	5,612.61	0.716	1.4	40401020	
9,819,370	0.500	---	---	---	14/08/2007	09/01/2004	---	ΜΑΘΙΟΣ ΠΥΡΙΜΑΧΑΣ (ΚΟ)	0.93	-1.59 E	0.945	10/11/2023	0.93	0.93	0.93	0.93	0.93	99@0.930	44@1.03	---	---	1	1	0.93	9,132.01	0.565	1.6	55101000	
30,150,000	0.360	0.02	0.0401	0.0908	15/06/2023	25/04/2019	---	ΜΟΤΟΔΥΝΑΜΙΚΗ (ΚΟ)	2.88	2.86 P	2.8	10/11/2023	2.8	2.75	2.9	2.88	2.8	2019@2.79	1171@2.88	---	---	23,038	92	64,516.43	86,832.00	2.04	3.77	40401030	
43,200,000	1.00	---	0.0824	---	07/09/2022	13/09/2023	---	ΜΠΛΕ ΚΕΔΡΟΣ (ΚΟ)	2.95	---	2.95	10/11/2023	2.95	2.95	2.96	2.95	2.951	---	90@2.96	---	---	2,410	10	7,112.50	127,440.00	2.19	2.96	35102000	
2,160,524	0.670	---	---	---	03/12/2018	23/11/1999	---	Ν. ΛΕΒΕΝΤΕΡΗΣ (ΠΟ)	0.358	---	0.358	10/11/2023	---	---	---	---	---	---	150@0.358	---	2022	---	---	---	---	3,120.18	0.218	0.434	55102010
4,971,466	1.46	---	---	---	04/07/2007	08/10/2003	---	ΠΑΪΡΗΣ ΠΛΑΣΤΙΚΩΝ (ΚΟ)	0.962	-2.63 E	0.988	10/11/2023	1	0.962	1.04	0.962	0.983	300@0.962	292@1.04	---	---	3,515	11	3,455.20	4,782.55	0.83	1.47	50203030	
27,098,594	0.540	0.07	0.05	0.0401	22/05/2023	14/01/2021	---	ΠΑΠΟΥΣΤΑΝΗΣ (ΚΟ)	2.27	-1.73 E	2.31	10/11/2023	2.34	2.26	2.34	2.27	2.285	250@2.23	1500@2.30	20.50	2022	8,360	36	19,099.90	61,513.81	1.8	2.51	45201020	
7,070,400	0.930	0.1081	0.3242	0.2593	03/07/2023	06/05/2016	---	ΠΕΤΡΟΠΟΥΛΟΣ ΠΕΤΡΟΣ (ΚΟ)	8.94	0.68 P	8.88	10/11/2023	8.96	8.84	8.96	8.96	8.94	230@8.90	154@8.96	---	---	4,570	20	40,855.52	63,209.38	5.9	9.22	50206015	
43,741,452	0.660	0.16	0.2723	0.2629	31/05/2023	01/11/1999	---	ΠΛΑΣΤΙΚΑ ΘΡΑΚΗΣ (ΚΟ)	4.105	-2.49 E	4.21	10/11/2023	4.2	4.105	4.245	4.105	4.165	223@4.11	468@4.17	---	---	16,751	148	69,774.48	179,558.66	3.75	5.68	50203015	
21,912,599	0.300	---	---	0.048	18/05/2023	23/02/2007	---	ΡΕΒΟΪΛ (ΚΟ)	1.895	-0.78 E	1.91	10/11/2023	1.905	1.82	1.905	1.895	1.859	100@1.87	1595@1.90	---	---	6,220	52	11,562.41	41,524.38	1.21	2.3	60101020	
13,582,223	1.35	---	---	---	24/06/2008	02/02/2016	---	ΣΙΔΑΜ ΜΕΤΑΛΛΟΥΡΓΙΚΗ (ΚΟ)	2.19	-0.46 E	2.2	10/11/2023	2.25	2.13	2.26	2.19	2.157	2600@2.13	347@2.19	---	---	2,560	25	5,521.55	29,745.07	1.85	3.3	55102010	
40,693,350	5.00	---	---	---	03/07/2006	26/05/2015	---	ΤΕΧΝΙΚΗ ΟΛΥΜΠΙΑΚΗ (ΚΟ)	2.36	0.43 P	2.35	10/11/2023	2.35	2.3	2.37	2.36	2.313	2509@2.32	80@2.36	---	---	7,552	64	17,469.80	96,036.31	1.76	3.12	40202010	
3,048,000	0.300	---	---	---	06/07/2007	01/06/2021	---	ΤΖΙΡΑΚΙΑΝ ΠΡΟΦΙΛ (ΚΟ)	1.84	0.55 P	1.83	10/11/2023	1.835	1.79	1.85	1.85	1.838	150@1.80	90@1.87	32.23	2022	811	19	1,490.30	5,608.32	1.6	2.39	55102010	
10,203,575	0.730	---	---	---	16/07/2007	18/10/1999	---	ΦΙΕΡΑΤΕΣ (ΚΟ)	0.369	-0.27 E	0.37	10/11/2023	0.36	0.36	0.37	0.37	0.369	1000@0.364	4500@0.370	---	2022	7,660	6	2,827.60	3,765.12	0.31	0.56	55101020	
8,340,750	1.16	---	---	---	25/06/2009	17/09/2018	---	ΧΑΪΔΕΜΕΝΟΣ (ΚΟ)	0.6	-6.25 E	0.64	10/11/2023	0.6	0.6	0.6	0.6	0.6	115@0.605	131@0.665	---	2022	11	1	6.60	5,004.45	0.452	0.8	50205030	

Κύρια Αγορά - Χαμηλής Συναλλακτικής Δραστηριότητας

14,000,000	4.15	---	3.42	0.26	19/07/2023	29/06/1999	---	ΑΛΡΗΝΑ ΑΣΤΙΚΑ ΑΚΙΝΗΤΑ (ΚΟ)	6.66	-2.63 E	6.84	10/11/2023	6.66	6.66	6.8	6.66	6.663	210@6.64	145@6.80	---	---	265	4	
------------	------	-----	------	------	------------	------------	-----	----------------------------	------	---------	------	------------	------	------	-----	------	-------	----------	----------	-----	-----	-----	---	--

Ημερήσιο Δελτίο Τιμών

Έτος: 144 Αύξων Αριθμός Συνεδρίασης: 217

Ενότητα 2: Αναλυτικά Στοιχεία Συναλλαγών Χρεογράφων

Δευτέρα, 13 Νοεμβρίου, 2023

Πληθος Χρεογράφων	Ονομ. Αξία	Μερίσματα [1]			Ημερ. Τελευτ. Αποκοπής		Σημ.	Χρεόγραφο	Τιμή κλεισίματος	% μεταβ.	Προηγ. Κλεισίμο- ημ/ία	Άνοιγμα	Κατωτ Τιμή	Ανωτ Τιμή	Τελ Σταθμ Τιμή	Τελευταία ζήτηση [7]	Τελευταία προσφορά [7]	Ρ/Ε μετά φ. Χρήστ	Όγκος	Πράξεις	Αξία Συναλλαγών[8]	Χ.Α. Εταιρείας (χιλ. €) [3,5]	Χαμηλό έτους	Υψηλό έτους	Κλάδος [4]								
		2020	2021	2022	Μέρσιμα [2]	Δικαιώμα																											
10,500,000	4.00	0.37	0.29	0.3	16/05/2023	02/08/2016	---	INTERCONTINENTAL (ΚΟ)	6.35	---	6.35	10/11/2023	6.35	6.35	6.4	6.4	6.357	700@6.20	470@6.40	12.11	2022	175	2	1,112.50	66,675.00	6.1	6.85	35102000					
57,434,884	1.17	---	---	---	05/06/2008	12/06/2009	---	REDS (ΚΟ)	2.42	---	2.42	10/11/2023	---	---	---	---	---	300@2.29	242@2.42	---	---	---	---	---	---	138,992.42	2.06	3	35101010				
152,360,643	0.500	0.01	0.02	0.03	23/06/2023	10/06/2020	---	TRASTOR Α.Ε.Ε.Α.Π. (ΚΟ)	1.11	---	1.11	10/11/2023	1.06	1.06	1.06	1.06	1.06	499@1.06	1750@1.11	---	---	---	---	---	---	293.62	169,120.31	0.965	1.23	35102000			
15,000,000	0.300	---	---	---	06/07/2007	18/07/2000	---	ΔΑΙΟΣ ΠΛΑΣΤΙΚΑ (ΚΟ)	3.3	---	3.3	10/11/2023	---	---	---	---	---	---	260@3.24	---	---	---	---	---	---	---	49,500.00	2.92	3.54	50203015			
2,760,000	11.83	9.4	11	11.8	14/06/2023	16/07/1990	---	ΚΑΡΕΛΙΑ (ΚΟ)	298	---	298	10/11/2023	298	298	298	298	22@300.00	7@306.00	---	---	---	---	---	---	5	2	1,490.00	822,480.00	288	364	45103010		
6,700,000	0.800	0.179	0.047	0.047	23/08/2023	29/05/2014	---	ΚΕΠΕΝΟΥ ΜΥΛΟΙ (ΚΟ)	1.93	-3.50	€	2	10/11/2023	1.94	1.93	1.94	1.93	1.935	100@1.94	100@2.18	14.26	2022	600	2	1,161.00	12,931.00	1.93	2.7	45102020				
18,017,472	0.360	---	---	---	09/09/2022	28/08/2017	---	ΚΤΗΜΑ Κ. ΛΑΖΑΡΙΔΗ (ΚΟ)	1.89	---	1.89	10/11/2023	1.78	1.78	1.85	1.85	1.783	673@1.85	48@1.89	---	---	---	---	---	---	92.70	34,053.02	1.55	2.06	45101015			
21,364,000	1.12	---	---	0.4	21/08/2023	08/03/2023	---	ΛΑΜΨΑ (ΚΟ)	29.2	---	29.2	10/11/2023	---	---	---	---	---	100@28.80	389@29.80	---	---	---	---	---	---	623,828.80	20.6	29.8	40501025				
32,188,050	1.04	---	---	---	21/07/2008	20/01/2000	---	ΜΟΥΣΑΚΗΣ (ΚΟ)	0.6	-1.64	€	0.61	10/11/2023	0.605	0.6	0.605	0.6	0.601	980@0.600	600@0.645	---	---	---	---	---	---	1,034.50	19,312.83	0.57	0.806	55101020		
8,321,682	0.670	---	---	---	17/08/2007	23/11/1999	---	Ν. ΛΕΒΕΝΤΕΡΗΣ (ΚΟ)	0.282	---	0.282	10/11/2023	---	---	---	---	---	---	2100@0.280	---	2022	---	---	---	---	---	3,120.18	0.22	0.364	55102010			
6,340,000	0.600	0.134	0.17	0.1	09/12/2022	12/01/2023	---	ΝΑΚΑΣ ΜΟΥΣΙΚΗ (ΚΟ)	2.82	-3.42	€	2.92	10/11/2023	3	2.8	3	2.9	2.811	175@2.86	25@2.90	---	---	---	---	---	---	892	13	2,507.12	17,878.80	2.16	3.02	40401030
10,080,000	3.00	1.42	1.5	1.45	11/05/2023	27/08/2001	---	ΟΛΘ (ΚΟ)	22.9	-2.55	€	23.5	10/11/2023	22.9	22.7	23	23	22.885	426@22.70	182@23.00	---	---	---	---	---	---	278	8	6,362.00	230,832.00	22	26.3	50206060
27,379,200	0.980	---	---	0.45	01/08/2023	29/08/2022	---	ΠΛΑΣΤΙΚΑ ΚΡΗΤΗΣ (ΚΟ)	15.1	---	15.1	10/11/2023	15.1	15.1	15.1	15.1	15.1	500@14.60	2702@15.00	---	---	---	---	---	---	437.90	413,425.92	14.2	17.9	50203015			
255,494,534	2.71	0.352	0.279	0.255	16/06/2023	30/09/2021	---	ΠΡΟΝΤΕΑ (ΚΟ)	7.3	---	7.3	10/11/2023	7.3	7.3	7.3	7.3	7.3	5221@7.30	150@7.45	---	---	---	---	---	---	1,102.30	1,865,110.10	6.5	8.6	35102000			
4,181,450	0.500	---	---	---	21/08/2000	05/03/2002	---	ΣΑΡΑΝΤΟΠΟΥΛΟΣ ΚΥΛ/ΜΥΛΟΙ (ΚΟ)	1.1	---	1.1	10/11/2023	---	---	---	---	---	---	200@1.10	---	---	---	---	---	---	---	---	4,599.60	0.875	1.5	45102020		

Διαπραγματεύσιμα Αμοιβαία Κεφάλαια (Δ.Α.Κ.)

924,675	---	---	---	---	15/06/2016	---	ALPHA ETF FTSE Athex Large Cap	29.5	0.58	ρ	29.33	10/11/2023	29.43	29.26	29.55	29.5	29.469	300@25.01	---	---	---	---	---	---	---	---	---	---	3,116	10	91,826.76	---	22.5	35	12003
---------	-----	-----	-----	-----	------------	-----	--------------------------------	------	------	---	-------	------------	-------	-------	-------	------	--------	-----------	-----	-----	-----	-----	-----	-----	-----	-----	-----	-----	-------	----	-----------	-----	------	----	-------

Επιτήρηση

356,314,416	0.060	---	---	---	07/07/2010	21/09/2017	5160	FRIGOGLASS (ΚΟ)	0.0935	10.00	ρ	0.085	10/11/2023	0.0915	0.0915	0.0935	0.0935	0.0936	39831@0.094	---	---	---	---	---	---	---	---	---	---	1,265,257	112	117,965.53	33,315.40	0.05	0.158	50204000	
65,326,268	0.530	---	---	---	04/07/2007	19/07/2006	4750	SATO ΑΕ (ΚΟ)	0.033	---	0.033	10/11/2023	0.035	0.035	0.035	0.035	0.035	7000@0.033	17938@0.035	---	---	---	---	---	---	---	---	---	2,061	3	72.14	2,155.77	0.018	0.069	40202015		
13,191,620	0.620	---	---	---	04/08/2010	09/09/2002	5232	ΥALCO - ΚΩΝΣΤΑΝΤΙΝΟΥ (ΚΟ)	0.197	---	0.197	10/11/2023	---	---	---	---	---	---	---	2280@0.212	---	---	---	---	---	---	---	---	---	---	---	---	---	---	---	---	---
13,000,000	1.00	---	---	---	01/08/2007	07/04/2000	5093	ΑΚΡΙΤΑΣ (ΚΟ)	0.65	---	0.65	10/11/2023	---	---	---	---	---	---	550@0.630	4@0.700	---	---	---	---	---	---	---	---	---	---	---	---	---	---	---	---	
221,519,681	0.300	---	---	---	02/07/2008	28/02/2011	4957	ΑΝΕΚΣ (ΚΟ)	0.27	-2.17	€	0.276	10/11/2023	0.274	0.27	0.274	0.27	0.27	2680@0.268	5000@0.274	---	---	---	---	---	---	---	---	---	34,362	14	9,287.10	60,723.70	0.177	0.3	40501015	
312,163	0.300	---	---	---	02/07/2008	28/02/2011	4959	ΑΝΕΚΣ (ΠΟ '90)	0.072	---	0.072	10/11/2023	---	---	---	---	---	---	29930@0.079	---	---	---	---	---	---	---	---	---	---	---	---	---	---	---	---	---	
2,969,713	0.300	---	---	---	02/07/2008	28/02/2011	4958	ΑΝΕΚΣ (ΠΟ '96)	0.3	---	0.3	10/11/2023	0.284	0.284	0.284	0.284	0.284	1644@0.284	1500@0.300	---	---	---	---	---	---	---	---	---	---	356	1	101.10	60,723.70	0.173	0.38	40501015	
17,579,754	4.16	---	---	---	18/08/2006	02/08/2010	---	ΒΙΟΤΕΡ (ΚΟ)	0.246	9.82	ρ	0.224	10/11/2023	0.23	0.23	0.246	0.246	0.243	3900@0.220	---	---	---	---	---	---	---	---	---	---	12,212	9	2,965.75	4,324.62	0.198	0.398	50101010	
54,654,600	0.050	---	---	---	01/07/1998	30/12/2022	5275	ΒΙΣ (ΚΟ)	0.322	---	0.322	10/11/2023	---	---	---	---	---	---	20575@0.290	---	2022	---	---	---	---	---	---	---	---	---	---	---	---	---	---	---	
51,754,364	0.300	---	---	---	23/12/2003	24/01/2007	5197	ΕΠΙΛΕΚΤΟΣ (ΚΟ)	0.1	---	0.1	10/11/2023	0.1	0.0955	0.10	0.0955	0.097	700@0.096	12667@0.100	---	---	---	---	---	---	---	---	---	---	2,600	3	252.80	5,175.44	0.0955	0.202	55101020	
15,842,391	1.51	---	---	---	15/07/2009	12/05/2000	5141	ΜΠΗΤΡΟΣ ΣΥΜΜΕΤΟΧΙΚΗ (ΚΟ)	0.45	9.22	ρ	0.412	10/11/2023	0.45	0.45	0.45	0.45	0.45	10000@0.430	1703@0.450	---	---	---	---	---	---	---	---	---	3,140	7	1,413.00	7,129.08	0.376	0.82	55102010	
24,319,250	0.300	---	---	---	09/07/2002	04/07/2007	5165	ΠΡΟΟΔΕΥΤΙΚΗ (ΚΟ)	0.436	9.00	ρ	0.4	10/11/2023	0.436	0.436	0.436	0.436	0.436	---	1150@0.436	---	---	---	---	---	---	---	---	---	9,050	2	3,945.80	10,603.19	0.4	0.6	50101010	
28,438,268	0.070	---	---	---	21/08/2006	24/11/1999	5253	ΣΠΥΡΟΥ ΑΓΡ. ΟΙΚ. (ΚΟ)	0.2	---	0.2	10/11/2023	---	---	---	---	---	---	---	2900@0.189	---	---	---	---	---	---	---	---	---	---	---	---	---	---	---	---	
1,011,000	1.00	---	---	---	01/07/2004	11/12/2012	5193	ΤΡΙΑ ΛΑΦΑ (ΚΟ)	7.95	---	7.95	10/11/2023	7.8	7.8	7.8	7.8	7.8	50@7.25	73@7.80	60.89	2022	---	---	---	---	---	---	---	---	12	1	93.60	8,037.45	7.5	16.9	55101020	

Κατάσταση σε Αναστολή

66,948,210	0.300	---	---	---	22/09/2015	22/09/2015	5179	FOLLI-FOLLIE (ΚΟ)	4.8	---	4.8	24/05/2018	---	---	---	---	---	---	---	---	---	---	---	---	---	---	---	---	---	---	---	---	---	---	---	---	
12,417,000	0.310	---	---	---	27/08/2019	28/08/2017	5233	MLS ΠΛΗΡΟΦΟΡΙΚΗ (ΚΟ)	0.57	---	0.57	12/05/2020	---	---	---	---	---	---	---	---	---	---	---	---	---	---	---	---	---	---	---	---	---	---	---	---	---
6,330,002	0.300	---	---	---	25/06/2002	15/03/2019	5278	ΒΑΡΒΑΡΕΣΟΣ (ΚΟ)	0.24	---	0.24	02/05/2023	---	---	---	---	---	---	---	---	---	---	---	---	---	---	---	---	---	---	---	---	---	---	---	---	---
3,961,300	1.28	---	---	---	29/06/2004	03/08/2000	5248	ΔΟΥΡΟΣ (ΚΟ)	0.25	---	0.25	24/04/2023	---	---	---	---	---	---	---	---	---	---	---	---	---	---	---	---	---	---	---	---	---	---	---	---	---

Ημερήσιο Δελτίο Τιμών

Έτος: 144 Αύξων Αριθμός Συνεδρίασης: 217

Ενότητα 2: Αναλυτικά Στοιχεία Συναλλαγών Χρεογράφων

Δευτέρα, 13 Νοεμβρίου, 2023

Πληθος Χρεογράφων	Ονομ. Αξία	Μερίσματα [1]			Ημερ.Τελευτ.Αποκοπής		Σημ.	Χρεόγραφα	Τιμή κλεισίματος	% μεταβ.	Προηγ. Κλείσιμο-ημ/νία	Άνοιγμα	Κατωτ Τιμή	Ανωτ Τιμή	Τελ Σταθμ Τιμή	Τελευταία ζήτηση [7]	Τελευταία προσφορά [7]	Ρ/Ε μετά φ.	Χρήσιμ Όγκος	Πράξεις	Αξία Συναλλαγών[8]	Χ.Α. Εταιρείας (χιλ. €) [3,5]	Χαμηλό έτους	Υψηλό έτους	Κλάδος [4]	
		2020	2021	2022	Μέρισμα [2]	Δικαίωμα																				
7,085,888	1.59	---	---	---	02/07/1996	06/09/2010	5216	ΕΛΒΙΕΜΕΚ (ΚΟ)	2.6	---	2.6	30/09/2019	---	---	---	---	---	---	---	---	---	---	18,423.31	2.6	2.6	35101010
7,125,216	0.650	---	---	---	01/07/2005	14/12/1999	4955	ΚΡΕΚΑ (ΚΟ)	0.28	---	0.28	06/04/2023	---	---	---	---	---	---	---	---	---	---	1,995.06	0.17	0.43	45102010
7,734,375	1.00	---	---	---	09/07/2007	07/01/2011	5277	ΛΙΒΑΝΗ ΕΚΔΟΤ. ΟΡΓ. (ΚΟ)	0.125	---	0.125	28/04/2023	---	---	---	---	---	---	---	---	---	---	966.80	0.12	0.18	40301030

Σημειώσεις Χρεογράφων

Κωδικός	Κείμενο σημείωσης
()	- Προσαρμοσμένα Μέρισματα λόγω διανομής Δωρεάν μετοχών.
*	- Τελευταία προσαρμοσμένη τιμή κλεισίματος.
[1]	- Καθαρά μερίσματα.
[2]	- Στη στήλη "Ημερ. Αποκοπής τελευταίου δικαιώματος" αναφέρεται η Ημερομηνία εισαγωγής για Νέες Εταιρείες.
[3]	- Η Χρηματιστηριακή αξία αναφέρεται στο σύνολο των μετοχών
[4]	- Η κωδικοποίηση των Κλάδων Οικονομικής Δραστηριότητας του Χ.Α. παρουσιάζονται στο Παράρτημα Α
[5]	- Η Χρηματιστηριακή Αξία αναφέρεται στο σύνολο των κατηγοριών μετοχών (εφόσον έχουν εισαχθεί περισσότερες της μιας κατηγορίες) και δεν αναφέρεται σε επιμέρους κατηγορίες μετοχών μιας εταιρείας.
[6]	- P/E μεγαλύτερο του 100
[7]	- Τελευταία εικόνα του Βιβλίου Εντολών πριν το τέλος της συνεδρίασης
[8]	- Στην Αξία Συναλλαγών των Μετοχών περιλαμβάνονται όλοι οι τύποι Πακέτων
4750	- Μεταφορά στην Κατηγορία Επιτήρησης από 8/4/2011.
4955	- Μεταφορά στην Επιτήρηση από 5/4/2013.
4957	- Μεταφορά στην Επιτήρηση από 5/4/2013.
4958	- Μεταφορά στην Επιτήρηση από 5/4/2013.
4959	- Μεταφορά στην Επιτήρηση από 5/4/2013.
5093	- Μεταφορά στην Κατηγορία Επιτήρησης από 8/4/2015.
5141	- Μεταφορά στην Κατηγορία Επιτήρησης από 10/05/2017.
5160	- Μεταφορά στην Κατηγορία Επιτήρησης από 15/04/2016.
5165	- Μεταφορά στην Κατηγορία Επιτήρησης από 15/02/2018.
5179	- Αναστολή διαπραγμάτευσης από 25/05/2018.
5193	- Μεταφορά στην κατηγορία Επιτήρησης από 25/10/2018.
5197	- Μεταφορά στην κατηγορία Επιτήρησης από 07/11/2018.
5216	- Αναστολή διαπραγμάτευσης από 01/10/2019.
5232	- Μεταφορά στην Κατηγορία Επιτήρησης από 08/04/2011.
5233	- Αναστολή διαπραγμάτευσης από 13/05/2020.
5248	- Μεταφορά στην κατηγορία Επιτήρησης από 06/09/2011.
5253	- Μεταφορά στην Επιτήρηση από 14/5/2021.
5275	- Μεταφορά στη Κατηγορία Επιτήρησης από 09/07/2020.
5277	- Αναστολή διαπραγμάτευσης από 02/05/2023.
5278	- Αναστολή διαπραγμάτευσης από 03/05/2023.

Στοιχεία Συναλλαγών Πακέτων

Χρεόγραφο	Όγκος πακέτου	Τιμή πακέτου	Αξία πακέτου	Ωρα έγκρισης	Σημείωση
ALPHA ΥΠΗΡΕΣΙΩΝ ΣΥΜΜ (ΚΟ)	211,138,299	1.39	293,482,235.61	10:30:27	9
ALPHA ΥΠΗΡΕΣΙΩΝ ΣΥΜΜ (ΚΟ)	8,850,000	1.39	12,301,500.00	10:31:42	20
ALPHA ΥΠΗΡΕΣΙΩΝ ΣΥΜΜ (ΚΟ)	2,500,000	1.39	3,475,000.00	10:32:44	20
ALPHA ΥΠΗΡΕΣΙΩΝ ΣΥΜΜ (ΚΟ)	730,000	1.39	1,014,700.00	10:33:42	20
ALPHA ΥΠΗΡΕΣΙΩΝ ΣΥΜΜ (ΚΟ)	2,180,000	1.39	3,030,200.00	10:34:41	20
ALPHA ΥΠΗΡΕΣΙΩΝ ΣΥΜΜ (ΚΟ)	740,000	1.39	1,028,600.00	10:35:40	20
ALPHA ΥΠΗΡΕΣΙΩΝ ΣΥΜΜ (ΚΟ)	400,000	1.37	548,000.00	11:29:00	20
ΕΘΝΙΚΗ ΤΡΑΠΕΖΑ (ΚΟ)	200,000	5.38	1,075,200.00	11:45:38	20
ΕΘΝΙΚΗ ΤΡΑΠΕΖΑ (ΚΟ)	117,000	5.38	629,694.00	11:51:20	20
ΟΠΑΠ (ΚΟ)	35,000	15.23	533,050.00	13:21:12	20
ΟΠΑΠ (ΚΟ)	66,000	15.23	1,005,180.00	13:22:15	20
ΔΕΗ (ΚΟ)	98,587	10.30	1,015,446.10	16:37:55	20
ΕΘΝΙΚΗ ΤΡΑΠΕΖΑ (ΚΟ)	85,000	5.50	467,160.00	16:45:18	20
TRADE ESTATES ΑΕΕΑΠ (ΚΟ)	160,000	1.75	279,680.00	17:13:09	20
ΟΠΑΠ (ΚΟ)	38,975	14.90	580,727.50	17:13:49	20

Σημειώσεις πακέτων

- 9 - Μέθοδος 6-1 / Ειδική Χρέωση
- 10 - Μέθοδος 6-1 / Ειδική Χρέωση, Αυθημερόν Διακανονισμός
- 14 - Μέθοδος 6-3 / Πακέτο Αποκατάστασης, Ατελής αγορά και Πώληση
- 18 - Μέθοδος 6-2 / SPOT 1
- 19 - Μέθοδος 6-2 / SPOT 2
- 20 - Μέθοδος 6-1 και Μέθοδος 6-1 Αυθημερόν Διακανονισμός
- 21 - Άλλη Προσυμφωνημένη

Στοιχεία Συναλλαγών Δικαιωμάτων

Ημερ. αποκοπής	Έναρξη εξάσκησης	Λήξη εξάσκησης	Λήξη διαπραγμάτευσης	Δικαιώματα	Κατωτ Τιμή	Ανωτ Τιμή	Τιμή κλεισ.	Τελευταία ζήτηση	Τελευταία προσφορά	Όγκος	Πράξεις	Αξία Συναλλαγών
----------------	------------------	----------------	----------------------	------------	------------	-----------	-------------	------------------	--------------------	-------	---------	-----------------

Δεν υπάρχουν Συναλλαγές Δικαιωμάτων.

Στοιχεία Συναλλαγών Εκποιήσεων

Χρεόγραφα	Τύπος Χρεογράφου	Όγκος Συναλλαγών	Αριθμός Πράξεων	Αξία Συναλλαγών	Σημείωση
ΜΥΤΙΛΗΝΑΙΟΣ (ΚΟ)	Μετοχή	7	1	241.50	1

Σημειώσεις Εκποιήσεων

- 1 - Δημόσιος Ανοικτός Πλειστηριασμός
- 2 - Εκποίηση Ενσώματων Ονομαστικών Μετοχών
- 3 - Εκποίηση Αδιάθετων Κλασματικών Υπολοίπων

Στοιχεία Ενεργητικού Διαπραγματεύσιμων Αμοιβαίων Κεφαλαίων (Δ.Α.Κ.)

	Ημερομηνία συναλλαγών	Δημιουργία / Εξαγορά	Αριθ. Μερ. (T-1)	Νέα Μερ. (T-1)	Εξαγορασθ. Μερ. (T-1)	Μερίδια (T) [1]	Αξία Ενεργητικού [2]	Καθαρή Τιμή	Μέρισμα /Μερίδιο	Ημερ. Αποκοπής
ALPHA ETF FTSE Athex Large Cap	13/11/2023	5,000	924,675	---	---	924,675	27,170,910.00	29.3843	0.62	03/07/2023

Σημειώσεις Δ.Α.Κ.

[1] - Αριθμ. μεριδίων (T) = Αριθμ. μεριδίων (T-1) + Νεοεκδιθέντα μερίδια (T-1) - Εξαγορασθέντα μερίδια (T-1)

[2] - Περιλαμβάνονται και τα μερίδια που δημιουργήθηκαν / εξαγοράσθηκαν την ημέρα T-1.

Περιγραφή	Στοιχεία
Όνομασία Δ.Α.Κ.	ALPHA ETF FTSE Athex Large Cap
Σύμβολο Δ.Α.Κ. (GR)	ΑΔΑΚ
Σύμβολο Δ.Α.Κ. (EN)	AETF
ISIN Δ.Α.Κ.	GRF000153004
Κατηγορία Διαπραγμάτευσης	Διαπραγματέωσιμα Αμοιβαία Κεφάλαια (Δ.Α.Κ.)
Τύπος Δ.Α.Κ.	Μετοχών
Τρόπος διαχείρισης	Παθητικός
Επενδυτική Στρατηγική	Σκοπός της επενδυτικής πολιτικής του Αμοιβαίου Κεφαλαίου είναι η αναπαραγωγή της αποδόσεως του Δείκτη FTSE/X.A. Large Cap του Χρηματιστηρίου Αθηνών σε όρους Ευρώ, ακολουθώντας πλήρως και πανομοιότυπως τη σύνθεση του υποκείμενου Δείκτη.
Εκδότης	ΑΛΦΑ ASSET MANAGEMENT Α.Ε.Δ.Α.Κ.
Εταιρεία Διαχείρισης	ΑΛΦΑ ASSET MANAGEMENT Α.Ε.Δ.Α.Κ.
Ειδικοί Διαπραγματευτές	ΑΛΦΑ FINANCE Α.Χ.Ε.Π.Ε.Υ., ΕΘΝΙΚΗ ΧΡΗΜΑΤΙΣΤΗΡΙΑΚΗ Α.Χ.Ε.Π.Ε.Υ.
Θεματοφύλακας	ΑΛΦΑ ΤΡΑΠΕΖΑ Α.Ε.
Σύμβολο Δείκτη (GR)	FTSE
Σύμβολο Δείκτη (EN)	FTSE
Όνομασία Δείκτη	FTSE/X.A. Large Cap
ISIN Δείκτη	GRI99201A006
Κλάσμα Δείκτη [1]	1/100
Αρχική Τιμή Μεριδίου	21.76
Συνολικός Αριθμός Μεριδίων [2]	924,675
Ημερομηνία πρώτης Έκδοσης	14/01/2008
Ημερομηνία έναρξης Διαπραγμάτευσης	24/01/2008
Νόμισμα Διαπραγμάτευσης	ΕΥΡΩ
Νόμισμα Ενεργητικού	ΕΥΡΩ
Αρχική Αξία Ενεργητικού [3]	3,000,000.00
Αριθμ. Μεριδίων για Δημιουργία-Εξαγορά [4]	5,000
Αμοιβή Διαχείρισης	0.375

Σημειώσεις Δ.Α.Κ.

[1] - Το κλάσμα της τιμής του δείκτη που αποτελεί η τιμή της πρώτης έκδοσης

[2] - Ο αριθμός μεριδίων που διαπραγματεύθηκαν στο Χρηματιστήριο την ημέρα T

[3] - Η αξία του ενεργητικού κατά την έκδοση

[4] - Ο αριθμός μεριδίων που απαιτείται κατά τη διαδικασία δημιουργίας εξαγοράς

13/11/2023

Ανακοινώσεις

Η.Δ.Τ.



ΑΝΑΚΟΙΝΩΣΕΙΣ

ΕΤΑΙΡΙΚΕΣ ΠΡΑΞΕΙΣ

ΑΤΤΙΚΑ BANK Α.Τ.Ε.

Εισάγονται στο Χρηματιστήριο Αθηνών οι 4.980.256 νέες (ΚΟ) μετοχές της εταιρίας «ΑΤΤΙΚΑ BANK Α.Τ.Ε.» (GRS001003045), που προέκυψαν από την μετατροπή ισαρίθμων warrants. Από την ίδια ημερομηνία, το νέο σύνολο εισηγμένων μετοχών της εταιρίας στο Χρηματιστήριο Αθηνών ανέρχεται σε 50.014.177 (ΚΟ) μετοχές.

ΓΝΩΣΤΟΠΟΙΗΣΕΙΣ ΕΤΑΙΡΕΙΩΝ

From: Π. ΠΕΤΡΟΠΟΥΛΟΣ Α.Ε.Β.Ε.
Posted At: 10 November 2023 17:22
Conversation: Αποτελέσματα Ομίλου Εννεάμηνου 2023
Posted To: DOLAnnouncements2
Subject: Αποτελέσματα Ομίλου Εννεάμηνου 2023

Q3 2023 Report
Release

[Ανακοίνωση](#)

From: ATTICA BANK A.T.E.
Posted At: 10 November 2023 17:34
Conversation: Τροποποίηση Ημερομηνίας Δημοσίευσης
Αποτελεσμάτων Εννεαμήνου 2023
Posted To: DOLAnnouncements2
Subject: Τροποποίηση Ημερομηνίας Δημοσίευσης
Αποτελεσμάτων Εννεαμήνου 2023

ΔΕΙΤΕ ΤΗ ΣΥΝΗΜΜΕΝΗ ΑΝΑΚΟΙΝΩΣΗ

[Τροποποίηση Ημερομηνίας Δημοσίευσης Αποτελεσμάτων
Εννεαμήνου 2023](#)

From: ΕΛΛΑΚΤΩΡ Α.Ε.
Posted At: 10 November 2023 17:43
Conversation: ΑΓΟΡΑ ΙΔΙΩΝ ΜΕΤΟΧΩΝ
Posted To: DOLAnnouncements2

Subject: ΑΓΟΡΑ ΙΔΙΩΝ ΜΕΤΟΧΩΝ

Ανακοίνωση - Αγορά ιδίων μετοχών

Η εταιρεία με την επωνυμία «ΕΛΛΑΚΤΩΡ ΑΝΩΝΥΜΗ ΕΤΑΙΡΕΙΑ» και τον διακριτικό τίτλο «ΕΛΛΑΚΤΩΡ Α.Ε.» (εφεξής η «Εταιρεία») ανακοινώνει ότι, σε εκτέλεση της από 22.06.2023 απόφασης της Τακτικής Γενικής Συνέλευσης των μετόχων της και της από 14.09.2023 σχετικής απόφασης του Διοικητικού Συμβουλίου της, προέβη την 10.11.2023, μέσω του μέλους του Χρηματιστηρίου Αθηνών, ΤΡΑΠΕΖΑ ΟΡΤΙΜΑ BANK ΑΕ, σε αγορά 37.000 ιδίων μετοχών, με μέση τιμή κτήσης 2,2098 ευρώ ανά μετοχή, συνολικής αξίας 81.761,42 ευρώ.

Μετά και την προαναφερόμενη απόκτηση, η ΕΛΛΑΚΤΩΡ ΑΕ κατέχει συνολικά 412.096 ίδιες μετοχές, ήτοι ποσοστό 0,12% του συνόλου των μετοχών της Εταιρείας.

Η ανακοίνωση εκδίδεται σύμφωνα με τον Κανονισμό (ΕΕ) αριθ. 596/2014 του Ευρωπαϊκού Κοινοβουλίου και του Συμβουλίου, τον κατ' εξουσιοδότηση Κανονισμό (ΕΕ) 2016/1052 της Επιτροπής και τον Κανονισμό του Χρηματιστηρίου Αθηνών.

Κηφισιά 10.11.2023

[Αγορά Ιδίων Μετοχών](#)

From: ΜΠΛΕ ΚΕΔΡΟΣ ΑΕΕΑΠ
Posted At: 10 November 2023 18:16
Conversation: Γνωστοποίηση αγοράς ιδίων μετοχών
Posted To: DOLAnnouncements2

Subject: Γνωστοποίηση αγοράς ιδίων μετοχών

Δείτε την ανακοίνωση

[Γνωστοποίηση αγοράς ιδίων
μετοχών](#)

From: ΠΑΠΟΥΤΣΑΝΗΣ Α.Β.Ε.Ε.
Posted At: 10 November 2023 18:24
Conversation: Αγορά Ιδίων Μετοχών
Posted To: DOLAnnouncements2
Subject: Αγορά Ιδίων Μετοχών

-

ΠΑΠΟΥΤΣΑΝΗΣ ΑΒΕΕ

-

Χαλκίδα, 10/11/2023

Η Εταιρεία "ΠΑΠΟΥΤΣΑΝΗΣ ΑΝΩΝΥΜΗ ΒΙΟΜΗΧΑΝΙΚΗ ΚΑΙ ΕΜΠΟΡΙΚΗ ΕΤΑΙΡΙΑ ΚΑΤΑΝΑΛΩΤΙΚΩΝ ΑΓΑΘΩΝ" (η Εταιρεία) ενημερώνει το επενδυτικό κοινό ότι κατ' εφαρμογή των Κανονισμών (ΕΕ) 2016/1052 και 596/2014, και σε εκτέλεση της από 18.05.2023 απόφασης της Τακτικής Γενικής Συνέλευσης των Μετόχων της Εταιρείας και της από 18.05.2023 απόφασης του Διοικητικού Συμβουλίου της Εταιρείας, προέβη σε αγορά ιδίων μετοχών στην αγορά του Χρηματιστηρίου Αθηνών, ως παρακάτω ανάλυση:

Ημερομηνία αγοράς ιδίων μετοχών	Τεμάχια αγοράς ιδίων μετοχών	Μέση τιμή κτήσης	Συνολική αξία συναλλαγών
08/11/2023	1.500	€ 2,27	€ 3.409,00

Οι συναλλαγές πραγματοποιήθηκαν μέσω του μέλους του Χρηματιστηρίου Αθηνών "ΒΕΤΑ ΧΡΗΜΑΤΙΣΤΗΡΙΑΚΗ ΑΕΠΕΥ ΧΡΗΜΑΤΙΣΤΗΡΙΑΚΕΣ ΕΡΓΑΣΙΕΣ".

Μετά και τις ανωτέρω αγορές, η Εταιρεία κατέχει συνολικά 153.604 ίδιες μετοχές (ήτοι, 0,567% του συνόλου των μετοχών της Εταιρείας που διαπραγματεύονται στο

Χρηματιστήριο Αθηνών).

From: ΡΕΒΟΪΛ Α.Ε.Ε.Π.
Posted At: 10 November 2023 19:09
Conversation: Αγορά ιδίων μετοχών
Posted To: DOLAnnouncements2

Subject: Αγορά ιδίων μετοχών

Η Εταιρία ΡΕΒΟΪΛ Α.Ε.Ε.Π. κατ' εφαρμογή του άρθρου 49 του ν. 4548/2018 και των Κανονισμών (ΕΕ) 2016/1052 και 596/2014, ανακοινώνει ότι σε εκτέλεση της από 15/9/2023 απόφασης της Έκτακτης Γενικής Συνέλευσης των Μετόχων της και της από 27/9/2023 απόφασης του Διοικητικού της Συμβουλίου, προέβη την Πέμπτη 9/11/2023 σε αγορά 1.550 ιδίων μετοχών με μέση τιμή κτήσης 1,9048 ευρώ και συνολική αξία συναλλαγής 2.952,51 ευρώ και την Παρασκευή 10/11/2023 σε αγορά 1.650 ιδίων μετοχών με μέση τιμή κτήσης 1,9107 ευρώ και συνολική αξία συναλλαγής 3.152,66 ευρώ.

From: ΜΟΤΟΔΥΝΑΜΙΚΗ Α.Ε.Ε.
Posted At: 13 November 2023 07:52
Conversation: ΑΝΑΚΟΙΝΩΣΗ ΑΠΟΚΤΗΣΗΣ ΙΔΙΩΝ ΜΕΤΟΧΩΝ
Posted To: DOLAnnouncements2

Subject: ΑΝΑΚΟΙΝΩΣΗ ΑΠΟΚΤΗΣΗΣ ΙΔΙΩΝ ΜΕΤΟΧΩΝ

Επισυνάπτεται η σχετική ανακοίνωση αναφορικά με την απόκτηση ιδίων μετοχών

[Ανακοίνωση Ιδίων Μετοχών 10.11.2023](#)

From: ΓΡ. ΣΑΡΑΝΤΗΣ Α.Β.Ε.Ε.
Posted At: 13 November 2023 08:35
Conversation: Αγορά Ιδίων Μετοχών
Posted To: DOLAnnouncements2
Subject: Αγορά Ιδίων Μετοχών

Αθήνα, 13 Νοεμβρίου 2023

Ανακοίνωση Αγοράς Ιδίων Μετοχών

Η εταιρεία ΓΡ. ΣΑΡΑΝΤΗΣ Α.Β.Ε.Ε. ανακοινώνει ότι, κατ' εφαρμογή της από 31.05.2022 σχετικής απόφασης της Τακτικής Γενικής Συνέλευσης των Μετόχων της, προέβη στις 10 Νοεμβρίου 2023 σε αγορά 510.700 ιδίων μετοχών με μέση τιμή κτήσης 7,8026 ευρώ ανά μετοχή και συνολική αξία συναλλαγής 3.984.767,97 ευρώ.

Μετά και την προαναφερόμενη αγορά, η εταιρεία κατέχει συνολικά 1.039.086 ίδιες μετοχές, ήτοι ποσοστό 1,55% του συνόλου των μετοχών της εταιρείας.

Η ανακοίνωση εκδίδεται σύμφωνα με το άρθρο 49 του Ν. 4548/2018 και κατ' εφαρμογή του υπ' αριθμ. 596/2014 Κανονισμού του Ευρωπαϊκού Κοινοβουλίου και Συμβουλίου και του κατ' εξουσιοδότηση Κανονισμού (ΕΕ) 2016/1052.

[Αγορά Ιδίων Μετοχών](#)

From: SPACE HELLAS A.E.
Posted At: 13 November 2023 09:00
Conversation: ΑΝΑΚΟΙΝΩΣΗ
Posted To: DOLAnnouncements2

Subject: ΑΝΑΚΟΙΝΩΣΗ

Ως
συνημμένη

[Ανακοίνωση](#)

From: OPTIMA BANK
Posted At: 13 November 2023 09:28
Conversation: OPTIMA bank | Αποτελέσματα 9Μ 2023
Posted To: DOLAnnouncements2

Subject: OPTIMA bank | Αποτελέσματα 9Μ 2023

Δείτε το συνημμένο Δελτίο Τύπου και την
Παρουσίαση.

[Press Release 9M 2023 GR](#)
[9M2023 IR Presentation](#)

From: EPSILON NET Α.Ε.
Posted At: 13 November 2023 09:38
Conversation: ΔΕΛΤΙΟ ΤΥΠΟΥ ΓΙΑ ΑΠΟΚΤΗΣΗ ΚΛΑΔΟΥ RETAIL & FUEL
ΑΠΟ Epsilon SingularLogic
Posted To: DOLAnnouncements2
Subject: ΔΕΛΤΙΟ ΤΥΠΟΥ ΓΙΑ ΑΠΟΚΤΗΣΗ ΚΛΑΔΟΥ RETAIL & FUEL
ΑΠΟ Epsilon SingularLogic

Η EPSILON NET Α.Ε. ανακοινώνει:

[2023_11_13_ΔΕΛΤΙΟ ΤΥΠΟΥ ΓΙΑ ΑΠΟΚΤΗΣΗ ΚΛΑΔΟΥ RETAIL FUEL ΑΠΟ Epsilon SingularLogic.pdf](#)

From: TITAN CEMENT INTERNATIONAL S.A
Posted At: 13 November 2023 09:49
Conversation: Πρόγραμμα αγοράς ιδίων μετοχών
Posted To: DOLAnnouncements2

Subject: Πρόγραμμα αγοράς ιδίων μετοχών

Δείτε το συνημμένο αρχείο.

[Πρόγραμμα αγοράς ιδίων
μετοχών](#)

From: ΓΕΚ ΤΕΡΝΑ Α.Ε.
Posted At: 13 November 2023 09:50
Conversation: Αγορά Ιδίων Μετοχών
Posted To: DOLAnnouncements2

Subject: Αγορά Ιδίων Μετοχών

Ανακοίνωση

Η ΓΕΚ ΤΕΡΝΑ Α.Ε., κατ' εφαρμογή του Κανονισμού (ΕΕ) 596/2014 του Ευρωπαϊκού Κοινοβουλίου και του κατ' εξουσιοδότηση Κανονισμού (ΕΕ) 2016/1052 της Επιτροπής, γνωστοποιεί στο Επενδυτικό Κοινό ότι, σύμφωνα με το άρθρο 49 του Ν 4548/2018 όπως τροποποιήθηκε και ισχύει, προέβη την 10/11/2023, σε αγορά 6.000 ιδίων μετοχών με μέση τιμή κτήσης 13,3933 ευρώ ανά μετοχή και συνολική αξία συναλλαγής 80.360,00 ευρώ.

From: CNL CAPITAL Ε.Κ.Ε.Σ - Δ.Ο.Ε.Ε.
Posted At: 13 November 2023 10:13
Conversation: ΓΝΩΣΤΟΠΟΙΗΣΗ ΑΠΟΦΑΣΗΣ ΓΙΑ ΤΗΝ ΑΓΟΡΑ ΙΔΙΩΝ ΜΕΤΟΧΩΝ
Posted To: DOLAnnouncements2
Subject: ΓΝΩΣΤΟΠΟΙΗΣΗ ΑΠΟΦΑΣΗΣ ΓΙΑ ΤΗΝ ΑΓΟΡΑ ΙΔΙΩΝ ΜΕΤΟΧΩΝ

παρακαλούμε βρείτε συνημμένο το σχετικό Pdf.

[CNLCAP - ΑΝΑΚΟΙΝΩΣΗ](#)

From: Ο.Π.Α.Π. ΑΕ
Posted At: 13 November 2023 10:15
Conversation: Γνωστοποίηση Αγοράς Ιδίων Μετοχών
Posted To: DOLAnnouncements2

Subject: Γνωστοποίηση Αγοράς Ιδίων Μετοχών

Επισυνάπτεται η
ανακοίνωση.

[Ανακοίνωση](#)

From: ΕΛΑΣΤΡΟΝ Α.Ε.Β.Ε.
Posted At: 13 November 2023 11:14
Conversation: ΑΝΑΚΟΙΝΩΣΗ ΑΓΟΡΑΣ ΙΔΙΩΝ ΜΕΤΟΧΩΝ
Posted To: DOLAnnouncements2

Subject: ΑΝΑΚΟΙΝΩΣΗ ΑΓΟΡΑΣ ΙΔΙΩΝ ΜΕΤΟΧΩΝ

Επισυνάπτεται η ανακοίνωση.

[Ανακοίνωση αγοράς ιδίων
μετοχών](#)

From: QUEST ΣΥΜΜΕΤΟΧΩΝ Α.Ε.
Posted At: 13 November 2023 11:55
Conversation: Αγορά ιδίων μετοχών (10/11/2023)
Posted To: DOLAnnouncements2

Subject: Αγορά ιδίων μετοχών (10/11/2023)

Η Quest Συμμετοχών Α.Ε. γνωστοποιεί ότι σύμφωνα με το άρθρο 49 του Ν 4548/2018 και σύμφωνα με τους όρους του Κανονισμού 2273 / 2003 της Ευρωπαϊκής Επιτροπής και σε εκτέλεση της από 15/06/2022 απόφασης της Τακτικής Γενικής Συνέλευσης των Μετόχων της Εταιρείας και της από 3/1/2023 απόφασης του Διοικητικού Συμβουλίου, προέβη κατά τη διάρκεια της συνεδρίασης της 10/11/2023, μέσω της χρηματιστηριακής εταιρείας «Eurobank Equities», σε αγορά 3.000 ιδίων μετοχών με μέση τιμή κτήσης 5,42 ευρώ και συνολική αξία συναλλαγής 16.260,91 ευρώ.

Μετά και την προαναφερόμενη αγορά, η Εταιρεία κατέχει 1.056.856 ίδιες μετοχές, ποσοστό 0,9857% του συνόλου των μετοχών της Εταιρείας.

From: QUEST ΣΥΜΜΕΤΟΧΩΝ Α.Ε.
Posted At: 13 November 2023 11:55
Conversation: Αγορά ιδίων μετοχών (10/11/2023)
Posted To: DOLAnnouncements2

Subject: Αγορά ιδίων μετοχών (10/11/2023)

Η Quest Συμμετοχών Α.Ε. γνωστοποιεί ότι σύμφωνα με το άρθρο 49 του Ν 4548/2018 και σύμφωνα με τους όρους του Κανονισμού 2273 / 2003 της Ευρωπαϊκής Επιτροπής και σε εκτέλεση της από 15/06/2022 απόφασης της Τακτικής Γενικής Συνέλευσης των Μετόχων της Εταιρείας και της από 3/1/2023 απόφασης του Διοικητικού Συμβουλίου, προέβη κατά τη διάρκεια της συνεδρίασης της 10/11/2023, μέσω της χρηματιστηριακής εταιρείας «Eurobank Equities», σε αγορά 3.000 ιδίων μετοχών με μέση τιμή κτήσης 5,42 ευρώ και συνολική αξία συναλλαγής 16.260,91 ευρώ.

Μετά και την προαναφερόμενη αγορά, η Εταιρεία κατέχει 1.056.856 ίδιες μετοχές, ποσοστό 0,9857% του συνόλου των μετοχών της Εταιρείας.

From: ΕΘΝΙΚΗ ΤΡΑΠΕΖΑ ΤΗΣ ΕΛΛΑΔΟΣ Α.Ε.

Posted At: 13 November 2023 12:00

Conversation: ΑΝΑΚΟΙΝΩΣΗ- ΔΙΑΘΕΣΗΣ ΕΝΗΜΕΡΩΤΙΚΟΥ ΔΕΛΤΙΟΥ ΤΗΣ ΕΘΝΙΚΗ ΤΡΑΠΕΖΑ ΤΗΣ ΕΛΛΑΔΟΣ Α.Ε.» (Ορθή Επανάληψη)

Posted To: DOLAnnouncements2

Subject: ΑΝΑΚΟΙΝΩΣΗ- ΔΙΑΘΕΣΗΣ ΕΝΗΜΕΡΩΤΙΚΟΥ ΔΕΛΤΙΟΥ ΤΗΣ ΕΘΝΙΚΗ ΤΡΑΠΕΖΑ ΤΗΣ ΕΛΛΑΔΟΣ Α.Ε.» (Ορθή Επανάληψη)

ΑΝΑΚΟΙΝΩΣΗ-ΔΙΑΘΕΣΗΣ ΕΝΗΜΕΡΩΤΙΚΟΥ ΔΕΛΤΙΟΥ ΤΗΣ ΕΘΝΙΚΗ ΤΡΑΠΕΖΑ ΤΗΣ ΕΛΛΑΔΟΣ Α.Ε.»

[ΑΝΑΚΟΙΝΩΣΗ-ΔΙΑΘΕΣΗΣ ΕΝΗΜΕΡΩΤΙΚΟΥ ΔΕΛΤΙΟΥ ΤΗΣ ΕΘΝΙΚΗ ΤΡΑΠΕΖΑ ΤΗΣ ΕΛΛΑΔΟΣ Α.Ε.»](#)

From: MERMEREN KOMBINAT A.D. PRILEP
Posted At: 13 November 2023 12:31
Conversation: Ανακοίνωση για το Πέρασ τής Δημόσιας Προσφοράς
Posted To: DOLAnnouncements2

Subject: Ανακοίνωση για το Πέρασ τής Δημόσιας Προσφοράς

ΑΝΑΚΟΙΝΩΣΗ

Η Mermeren Kombinat AD Prilep (“Εταιρεία”) πληροφορήθηκε ότι στα πλαίσια τής προσφοράς που έκανε η Παυλίδης Μονοπρόσωπη ΑΕ Μάρμαρα – Γρανίτες («προτείνων») για όλες τις κοινές μετοχές με δικαίωμα ψήφου που έχει εκδώσει η Εταιρεία («οι μετοχές»), δεν αποκτήθηκαν επιπλέον μετοχές. Εντούτοις, η τοπική Επιτροπή Κεφαλαιαγοράς με έγγραφό της γνώρισε στον προτείνοντα ότι η διαδικασία τής προσφοράς κρίθηκε επιτυχής υπό την έννοια ότι τηρήθηκαν όλες οι σχετικές διατάξεις που προβλέπονται από την νομοθεσία και δεν απαιτείται επανάληψή της. Κατόπιν τούτου, οι μετοχές τής Εταιρείας συνεχίζουν να διαπραγματεύονται στο Χρηματιστήριο των Σκοπίων. Σημειώνεται δε ότι προτείνων συνεχίζει να κατέχει εμμέσως ποσοστό 95,87% του συνολικού αριθμού των μετοχών.

[Ανακοίνωση για το Πέρασ τής Δημόσιας Προσφοράς](#)

From: ΠΛΑΣΤΙΚΑ ΚΡΗΤΗΣ Α.Β.Ε.Ε.
Posted At: 13 November 2023 13:56
Conversation: ΑΝΑΚΟΙΝΩΣΗ ΑΓΟΡΑΣ ΙΔΙΩΝ ΜΕΤΟΧΩΝ
Posted To: DOLAnnouncements2

Subject: ΑΝΑΚΟΙΝΩΣΗ ΑΓΟΡΑΣ ΙΔΙΩΝ ΜΕΤΟΧΩΝ

Βλέπετε συνημμένα την ΑΝΑΚΟΙΝΩΣΗ ΑΓΟΡΑΣ ΙΔΙΩΝ
ΜΕΤΟΧΩΝ

[ΑΝΑΚΟΙΝΩΣΗ ΑΓΟΡΑΣ ΙΔΙΩΝ ΜΕΤΟΧΩΝ](#)

From: ΕΘΝΙΚΗ ΤΡΑΠΕΖΑ ΤΗΣ ΕΛΛΑΔΟΣ Α.Ε.
Posted At: 13 November 2023 13:59
Conversation: ΑΝΑΚΟΙΝΩΣΗ-ΣΧΕΤΙΚΑ ΜΕ ΤΗΝ ΠΡΟΣΔΙΟΡΙΣΜΕΝΗ ΑΓΟΡΑ-ΣΤΟΧΟ (Ορθή Επανάληψη)
Posted To: DOLAnnouncements2
Subject: ΑΝΑΚΟΙΝΩΣΗ-ΣΧΕΤΙΚΑ ΜΕ ΤΗΝ ΠΡΟΣΔΙΟΡΙΣΜΕΝΗ ΑΓΟΡΑ-ΣΤΟΧΟ (Ορθή Επανάληψη)

ΑΝΑΚΟΙΝΩΣΗ-ΣΧΕΤΙΚΑ ΜΕ ΤΗΝ ΠΡΟΣΔΙΟΡΙΣΜΕΝΗ ΑΓΟΡΑ-ΣΤΟΧΟ

[ΑΝΑΚΟΙΝΩΣΗ-ΣΧΕΤΙΚΑ ΜΕ ΤΗΝ ΠΡΟΣΔΙΟΡΙΣΜΕΝΗ ΑΓΟΡΑ-ΣΤΟΧΟ](#)

From: ΕΘΝΙΚΗ ΤΡΑΠΕΖΑ ΤΗΣ ΕΛΛΑΔΟΣ Α.Ε.
Posted At: 13 November 2023 14:21
Conversation: ΑΝΑΚΟΙΝΩΣΗ - ΠΡΟΣΚΛΗΣΗ ΠΡΟΣ ΤΟ ΕΠΕΝΔΥΤΙΚΟ ΚΟΙΝΟ (Ορθή Επανάληψη)
Posted To: DOLAnnouncements2
Subject: ΑΝΑΚΟΙΝΩΣΗ - ΠΡΟΣΚΛΗΣΗ ΠΡΟΣ ΤΟ ΕΠΕΝΔΥΤΙΚΟ ΚΟΙΝΟ (Ορθή Επανάληψη)

ΑΝΑΚΟΙΝΩΣΗ - ΠΡΟΣΚΛΗΣΗ ΠΡΟΣ ΤΟ ΕΠΕΝΔΥΤΙΚΟ ΚΟΙΝΟ

[ΑΝΑΚΟΙΝΩΣΗ - ΠΡΟΣΚΛΗΣΗ ΠΡΟΣ ΤΟ ΕΠΕΝΔΥΤΙΚΟ ΚΟΙΝΟ](#)

From: Ο.Λ.Θ. Α.Ε.
Posted At: 13 November 2023 14:58
Conversation: Επαναπροκήρυξη του διαγωνισμού για την επέκταση του Προβλήτα 6
Posted To: DOLAnnouncements2
Subject: Επαναπροκήρυξη του διαγωνισμού για την επέκταση του Προβλήτα 6

Παρακαλούμε δείτε συνημμένα την εταιρική ανακοίνωση.

[20231113 ΟΛΘ ΑΕ ΔΙΑΓΩΝΙΣΜΟΣ ΠΡΟΒΛΗΤΑ 6](#)

From: PROFILE A.E.B.E.
Posted At: 13 November 2023 16:01
Conversation: ΓΝΩΣΤΟΠΟΙΗΣΗ ΑΓΟΡΑΣ ΙΔΙΩΝ ΜΕΤΟΧΩΝ
Posted To: DOLAnnouncements2

Subject: ΓΝΩΣΤΟΠΟΙΗΣΗ ΑΓΟΡΑΣ ΙΔΙΩΝ ΜΕΤΟΧΩΝ

Η Διοίκηση της Ανώνυμης Εταιρείας με την επωνυμία «PROFILE ΑΝΩΝΥΜΟΣ ΕΜΠΟΡΙΚΗ ΚΑΙ ΒΙΟΜΗΧΑΝΙΚΗ ΕΤΑΙΡΕΙΑ ΠΛΗΡΟΦΟΡΙΚΗΣ» και το διακριτικό τίτλο «PROFILE SYSTEMS & SOFTWARE A.E.» (εφεξής «Εταιρεία»), κατ' εφαρμογή της κείμενης νομοθεσίας και ειδικότερα του άρθρου 49 του ν. 4548/2018 , του Κανονισμού (ΕΕ) 596/2014 του Ευρωπαϊκού Κοινοβουλίου και του Συμβουλίου της 16^{ης} Απριλίου 2014 και του κατ' εξουσιοδότηση Κανονισμού (ΕΕ) 1052/2016 της Ευρωπαϊκής Επιτροπής και στο πλαίσιο της ορθής, έγκυρης και έγκαιρης ενημέρωσης του επενδυτικού κοινού, γνωστοποιεί ότι την 6^η Νοεμβρίου 2023 η Εταιρεία προέβη στην αγορά 1.600 ιδίων μετοχών με μέση τιμή κτήσης 3,9000 Ευρώ ανά μετοχή και συνολική αξία συναλλαγής 6.240,00 Ευρώ, την 7^η Νοεμβρίου 2023 η Εταιρεία προέβη στην αγορά 1.800 ιδίων μετοχών με μέση τιμή κτήσης 3,8833 Ευρώ ανά μετοχή και συνολική αξία συναλλαγής 6.990,00 Ευρώ, την 8^η Νοεμβρίου 2023 η Εταιρεία προέβη στην αγορά 2.000 ιδίων μετοχών με μέση τιμή κτήσης 3,8850 Ευρώ ανά μετοχή και συνολική αξία συναλλαγής 7.770,00 Ευρώ και την 10^η Νοεμβρίου 2023 η Εταιρεία προέβη στην αγορά 1.000 ιδίων μετοχών με μέση τιμή κτήσης 3,8700 Ευρώ ανά μετοχή και συνολική αξία συναλλαγής 3.870,00 Ευρώ σε εκτέλεση της από 12.05.2022 απόφασης της Τακτικής Γενικής Συνέλευσης των μετόχων της Εταιρείας και της από 17.05.2022 σχετικής αποφάσεως του Διοικητικού Συμβουλίου αυτής, καθώς και με την από 26.07.2023 απόφαση του Διοικητικού Συμβουλίου, δυνάμει της οποίας αποφασίσθηκε εκ νέου η επανέναρξη εφαρμογής του προγράμματος αγοράς ιδίων μετοχών.

Μετά τις προαναφερόμενες αποκτήσεις, η Εταιρεία κατέχει συνολικά 74.050 ίδιες μετοχές, ποσοστό 0,3038% του συνόλου των μετοχών της Εταιρείας.

Ομολογιακά Δάνεια Επιχειρήσεων – Οργανωμένη Αγορά (Μη Μετατρέψιμα)

Πλήθος Εισηγμένων Ομολογιών	Ονομαστική αξία	Τιμή έκδοσης	Σημερινό επιτόκιο	Ημερ. λήξης	Διάρκεια (έτη)	Σημείωση	Τοκομερίδιο		Μον. Διαπρα.	Ομόλογα Επιχειρήσεων	Δεδ. Τόκος	Αποδ. Λήξη	Κατωτ Τιμή	Ανωτ Τιμή	Τιμή κλεισ. Προηγ.	Κλείσιμο-ημ/νία	Όγκος	Αξία Συναλλαγών	Τελευταία εντολή			Μεγ έτους	
							Κοινό	Προτιμησιακό											Τιμή	Αγορ./ Πώλ.	Ημερομηνία		λαχ έτους
100,000	1,000.00	1,000.00	2.70	25/05/2026	5	---	5	---	1	COSTAMARE PARTICIPATIONS PLC (Μη μετατρέψιμο)	13.0500	3.8110	96.8000	96.8000	96.8000	10/11/2023	1,000	981.05	95.0000	A	13/11/2023	92.6000	97.0000
320,000	1,000.00	1,000.00	3.40	21/07/2027	7	---	7	---	1	LAMDA DEVELOPMENT A.E. (Μη μετατρέψιμο)	11.0500	5.2790	92.0000	92.2999	92.2482	10/11/2023	11,000	10,268.85	91.8000	A	13/11/2023	90.2000	95.5000
200,000	1,000.00	1,000.00	2.10	27/10/2027	7	---	7	---	1	Ο.Π.Α.Π. Α.Ε. (Μη μετατρέψιμο)	1.1083	4.4120	91.0000	91.4500	91.1460	10/11/2023	12,000	10,944.10	91.0700	A	13/11/2023	89.2745	95.4000
200,000	1,000.00	1,000.00	1.90	23/03/2028	7	---	6	---	1	ΜΟΤΟΡ ΟΪΛ ΔΙΥΛΙΣΤΗΡΙΑ ΚΟΡΙΝΘΟΥ ΑΕ (Μη μετατρέψιμο)	2.6917	3.9600	91.4898	91.4899	91.4898	10/11/2023	4,000	3,670.36	91.4000	A	13/11/2023	87.5500	92.6000
100,000	1,000.00	1,000.00	2.95	11/02/2027	5	---	4	---	1	SAFE BULKERS PARTICIPATIONS PLC (Μη μετατρέψιμο)	7.8667	6.0890	90.5100	90.5100	90.5100	10/11/2023	2,000	1,825.93	90.5000	A	13/11/2023	89.9269	97.9500
230,000	1,000.00	1,000.00	4.70	12/07/2029	7	---	3	---	1	LAMDA DEVELOPMENT A.E. (Μη μετατρέψιμο)	16.4500	5.1170	96.0101	97.0500	96.7000	10/11/2023	37,000	36,390.85	96.0100	A	13/11/2023	94.9889	101.0000
100,000	1,000.00	1,000.00	4.40	26/07/2029	7	---	3	---	1	CPLP SHIPPING HOLDINGS PLC (Μη μετατρέψιμο)	13.6889	4.7850	96.2000	97.0000	97.0000	10/11/2023	11,000	10,771.58	96.1000	A	13/11/2023	94.9625	100.8000
200,000	1,000.00	1,000.00	3.60	12/03/2026	7	---	10	---	1	ΑΕΡΟΠΟΡΙΑ ΑΙΓΑΙΟΥ Α.Ε. (Μη μετατρέψιμο)	6.4000	4.8850	95.1000	96.0050	95.5135	10/11/2023	46,000	44,230.61	95.5000	A	13/11/2023	95.1109	98.9000
500,000	1,000.00	1,000.00	2.75	03/07/2027	7	---	7	---	1	ΓΕΚ ΤΕΡΝΑ Α.Ε. (Μη μετατρέψιμο)	10.3125	5.7260	89.2990	89.3000	89.2997	10/11/2023	33,000	29,809.23	89.1000	A	13/11/2023	86.8000	94.4535
120,000	1,000.00	1,000.00	3.95	04/04/2025	7	---	12	---	1	ΓΕΚ ΤΕΡΝΑ Α.Ε. (Μη μετατρέψιμο)	4.6083	4.4550	---	---	---	10/11/2023	---	---	97.9500	A	13/11/2023	97.5523	100.5000
175,000	1,000.00	1,000.00	3.40	26/07/2024	5	---	9	---	1	ΑΤΤΙΣΑ Α.Ε. ΣΥΜΜΕΤΟΧΩΝ (Μη μετατρέψιμο)	10.5778	4.8610	98.4050	98.5000	98.5000	10/11/2023	79,000	78,612.59	98.2000	A	13/11/2023	96.6179	99.4500
300,000	1,000.00	1,000.00	2.30	20/07/2028	7	---	5	---	1	ΠΡΟΝΤΕΑ ΑΕΕΑΠ (Μη μετατρέψιμο)	7.5389	5.7390	86.0000	86.0000	86.0000	10/11/2023	9,000	7,807.85	85.8500	A	13/11/2023	82.0100	89.1000
150,000	1,000.00	1,000.00	2.65	22/10/2026	5	---	5	---	1	CPLP SHIPPING HOLDINGS PLC (Μη μετατρέψιμο)	1.6931	5.0490	93.0000	93.5000	93.0546	10/11/2023	55,000	51,273.13	93.0001	A	13/11/2023	92.4500	96.0000
250,000	1,000.00	1,000.00	2.45	16/11/2028	7	---	4	---	1	ΕΛΒΑΛΧΑΛΚΟΡ Α.Ε. (Μη μετατρέψιμο)	12.4542	4.8080	89.0000	90.3000	89.3967	10/11/2023	59,000	53,549.70	88.8000	A	13/11/2023	84.0000	92.0000
120,000	1,000.00	1,000.00	2.65	06/12/2028	7	---	4	---	1	ΝΟΒΑΛ ΠΡΟΠΕΡΤΥ ΑΕΕΑΠ (Μη μετατρέψιμο)	11.9250	5.1110	87.5000	90.0000	88.9000	10/11/2023	49,000	43,999.33	88.5000	Π	13/11/2023	83.8000	91.9500
300,000	1,000.00	1,000.00	2.30	14/12/2028	7	---	4	---	1	ΓΕΚ ΤΕΡΝΑ Α.Ε. (Μη μετατρέψιμο)	9.8389	5.2820	86.9500	86.9500	86.9500	10/11/2023	1,000	879.34	86.5000	A	13/11/2023	80.0010	90.3500
100,000	1,000.00	1,000.00	2.80	25/01/2027	5	---	4	---	1	PREMIA Α.Ε. (Μη μετατρέψιμο)	8.7889	6.1820	---	---	---	10/11/2023	---	---	89.4010	A	13/11/2023	87.6862	95.9899
500,000	1,000.00	1,000.00	4.00	10/07/2030	7	---	1	---	1	ΜΥΤΙΛΗΝΑΙΟΣ Α.Ε. (Μη μετατρέψιμο)	14.2222	4.1690	98.6000	98.9000	98.8000	10/11/2023	156,000	156,348.04	98.6000	A	13/11/2023	98.3000	100.0700

Σημειώσεις Εταιρικών Ομολόγων

Ο Όγκος Συναλλαγών υπολογίζεται ως (Τεμάχια) * (Ονομαστική Τιμή). Η Αξία Συναλλαγών υπολογίζεται ως (Τεμάχια) * (Ονομαστική Τιμή) * (Τιμή %) + (Δεδουλευμένοι Τόκοι).

Οι τιμές συναλλαγών των ομολόγων υπολογίζονται ως ποσοστό επί τοις εκατό (%) της ονομαστικής τους τιμής.

Όλα τα ομόλογα έχουν Ονομαστική Αξία εκπεφρασμένη σε Ευρώ (εκτός εάν σημειώνεται διαφορετικά).

Ομολογιακά Δάνεια Επιχειρήσεων – Οργανωμένη Αγορά (Μη Μετατρέψιμα)

Πλήθος Εισηγμένων Ομολογιών	Ονομαστική αξία	Τιμή έκδοσης	Σημερινό επιτόκιο	Ημερ. λήξης	Διάρκεια (έτη)	Σημείωση	Τοκομερίδιο		Μον. Διασπ.	Ομόλογα Επιχειρήσεων	Δεδ. Τόκος	Αποδ./Λήξη	Κατωτ Τιμή	Ανωτ Τιμή	Τιμή κλεισ. Προηγ.	Κλείσιμο-ημ/νία	Όγκος	Αξία Συναλλαγών	Τελευταία εντολή			Μεγ έτους		
							Κοινό	Προτιμησιακό											Τιμή	Αγορ./ Πώλ.	Ημερομηνία		λαχ έτους	
150,000	1,000.00	1,000.00	2.60	22/10/2026	7	---	9	---	1	ΤΕΡΝΑ ΕΝΕΡΓΕΙΑΚΗ Μ.Α.Ε.Χ. (Μη μετατρέψιμο)	1.6611	5.1420	92.0001	92.0001	92.0001	93.4970	10/11/2023	1,000	921.66	92.5000	A	13/11/2023	90.4543	95.7400

Σημειώσεις Εταιρικών Ομολόγων

Ο Όγκος Συναλλαγών υπολογίζεται ως (Τεμάχια) * (Ονομαστική Τιμή). Η Αξία Συναλλαγών υπολογίζεται ως (Τεμάχια) * (Ονομαστική Τιμή) * (Τιμή %) + (Δεδουλευμένοι Τόκοι).

Οι τιμές συναλλαγών των ομολόγων υπολογίζονται ως ποσοστό επί τοις εκατό (%) της ονομαστικής τους τιμής.

Όλα τα ομόλογα έχουν Ονομαστική Αξία εκπεφρασμένη σε Ευρώ (εκτός εάν σημειώνεται διαφορετικά).

Ομόλογα Ελληνικού Δημοσίου

Πλήθος Εισηγμ. Ομολογιών	Ονομ. αξία	Σημερινό επιτόκιο	Υπολογισμός Δεδουλευμένων	Ημερ/νία Λήξης [1]	Διάρκεια (έτη)	Σημείωση	Ημερομηνία Πληρ.	Αξία τρέχοντος	Μον. Διασπ.	Ομόλογα Ελληνικού Δημοσίου	Κατωτ Τιμή	Ανωτ Τιμή	Τιμή κλειστ.	Προηγ. Κλείσιμο-ημ/νία	Όγκος	Αξία Συναλλαγών	Τελευταία εντολή Αγορ./ Πώλ. Ημερομηνία	
4,500,000	1,000.00	1.88	Πργμ/Πργμ	04/02/2035	15	---	04/02	1.88	1	ΟΕΔ-ΣΤΘ-040235-15X-1,875-1,000	---	---	---	---	---	---	---	
1,805,793	1,000.00	3.45	Πργμ/Πργμ	02/04/2024	5	---	02/04	3.45	1	ΟΕΔ-ΣΤΘ-020424-05X-3,450-1,000	---	---	---	---	---	---	---	
6,000,000	1,000.00	0.75	Πργμ/Πργμ	18/06/2031	10	---	18/06	0.75	1	ΟΕΔ-ΣΤΘ-180631-10X-0,750-1,000	---	---	---	---	---	---	---	
2,900,000	1,000.00	3.88	Πργμ/Πργμ	15/06/2028	5	---	15/06	3.88	1	ΟΕΔ-ΣΤΘ-150628-05X-3,875-1,000	---	---	---	---	---	---	---	
5,962,747,327	1.00	3.75	Πργμ/Πργμ	30/01/2028	10	---	/02 - 01/02 - 31/	3.75	1	ΟΕΔ-ΣΤΘ-300128-10X-3,750-1,00	---	---	---	85.4610	13/07/2018	---	1.0000	A 28/11/2018
7,067,309,386	1.00	3.90	Πργμ/Πργμ	30/01/2033	15	---	/02 - 01/02 - 31/	3.90	1	ΟΕΔ-ΣΤΘ-300133-15X-3,900-1,00	---	---	---	78.6730	13/07/2018	---	1.0000	A 28/11/2018
5,622,848,349	1.00	4.00	Πργμ/Πργμ	30/01/2037	19	---	/02 - 01/02 - 31/	4.00	1	ΟΕΔ-ΣΤΘ-300137-19X-4,000-1,00	---	---	---	77.0370	13/07/2018	---	1.0000	A 28/11/2018
5,476,770,669	1.00	4.20	Πργμ/Πργμ	30/01/2042	24	---	/02 - 01/02 - 31/	4.20	1	ΟΕΔ-ΣΤΘ-300142-24X-4,200-1,00	---	---	---	77.7640	13/07/2018	---	1.0000	A 28/11/2018
48,794,718	1.00	4.30	Πργμ/Πργμ	24/02/2024	12	---	24/02	4.30	1	ΟΕΔ-ΣΤΘ-240224-12X-2,000-1,00	---	---	---	10.0000	22/06/2015	---	---	---
40,248,141	1.00	4.30	Πργμ/Πργμ	24/02/2025	13	---	24/02	4.30	1	ΟΕΔ-ΣΤΘ-240225-13X-2,000-1,00	---	---	---	10.0000	22/06/2015	---	---	---
59,586,043	1.00	4.30	Πργμ/Πργμ	24/02/2026	14	---	24/02	4.30	1	ΟΕΔ-ΣΤΘ-240226-14X-2,000-1,00	---	---	---	10.0000	22/06/2015	---	---	---
41,118,344	1.00	4.30	Πργμ/Πργμ	24/02/2027	15	---	24/02	4.30	1	ΟΕΔ-ΣΤΘ-240227-15X-2,000-1,00	---	---	---	10.0000	22/06/2015	---	---	---
45,137,734	1.00	4.30	Πργμ/Πργμ	24/02/2028	16	---	24/02	4.30	1	ΟΕΔ-ΣΤΘ-240228-16X-2,000-1,00	---	---	---	10.0000	22/06/2015	---	---	---
61,768,888	1.00	4.30	Πργμ/Πργμ	24/02/2029	17	---	24/02	4.30	1	ΟΕΔ-ΣΤΘ-240229-17X-2,000-1,00	---	---	---	10.0000	22/06/2015	---	---	---
54,567,744	1.00	4.30	Πργμ/Πργμ	24/02/2030	18	---	24/02	4.30	1	ΟΕΔ-ΣΤΘ-240230-18X-2,000-1,00	---	---	---	10.0000	22/06/2015	---	---	---
37,541,515	1.00	4.30	Πργμ/Πργμ	24/02/2031	19	---	24/02	4.30	1	ΟΕΔ-ΣΤΘ-240231-19X-2,000-1,00	---	---	---	10.0000	22/06/2015	---	---	---
37,558,317	1.00	4.30	Πργμ/Πργμ	24/02/2032	20	---	24/02	4.30	1	ΟΕΔ-ΣΤΘ-240232-20X-2,000-1,00	---	---	---	10.0000	22/06/2015	---	---	---
37,473,732	1.00	4.30	Πργμ/Πργμ	24/02/2033	21	---	24/02	4.30	1	ΟΕΔ-ΣΤΘ-240233-21X-2,000-1,00	---	---	---	10.0000	22/06/2015	---	---	---
33,888,293	1.00	4.30	Πργμ/Πργμ	24/02/2034	22	---	24/02	4.30	1	ΟΕΔ-ΣΤΘ-240234-22X-2,000-1,00	---	---	---	10.0000	22/06/2015	---	---	---
35,177,800	1.00	4.30	Πργμ/Πργμ	24/02/2035	23	---	24/02	4.30	1	ΟΕΔ-ΣΤΘ-240235-23X-2,000-1,00	---	---	---	10.0000	22/06/2015	---	---	---
35,547,268	1.00	4.30	Πργμ/Πργμ	24/02/2036	24	---	24/02	4.30	1	ΟΕΔ-ΣΤΘ-240236-24X-2,000-1,00	---	---	---	10.0000	22/06/2015	---	---	---
40,246,306	1.00	4.30	Πργμ/Πργμ	24/02/2037	25	---	24/02	4.30	1	ΟΕΔ-ΣΤΘ-240237-25X-2,000-1,00	---	---	---	10.0000	22/06/2015	---	---	---
37,643,952	1.00	4.30	Πργμ/Πργμ	24/02/2038	26	---	24/02	4.30	1	ΟΕΔ-ΣΤΘ-240238-26X-2,000-1,00	---	---	---	10.0000	22/06/2015	---	---	---
36,977,100	1.00	4.30	Πργμ/Πργμ	24/02/2039	27	---	24/02	4.30	1	ΟΕΔ-ΣΤΘ-240239-27X-2,000-1,00	---	---	---	10.0000	22/06/2015	---	---	---
41,615,000	1.00	4.30	Πργμ/Πργμ	24/02/2040	28	---	24/02	4.30	1	ΟΕΔ-ΣΤΘ-240240-28X-2,000-1,00	---	---	---	10.0000	22/06/2015	---	---	---
42,227,208	1.00	4.30	Πργμ/Πργμ	24/02/2041	29	---	24/02	4.30	1	ΟΕΔ-ΣΤΘ-240241-29X-2,000-1,00	---	---	---	10.0000	22/06/2015	---	---	---
68,288,487	1.00	4.30	Πργμ/Πργμ	24/02/2042	30	---	24/02	4.30	1	ΟΕΔ-ΣΤΘ-240242-30X-2,000-1,00	---	---	---	10.0000	22/06/2015	---	---	---
4,000,000	1,000.00	3.88	Πργμ/Πργμ	12/03/2029	10	---	12/03	3.88	1	ΟΕΔ-ΣΤΘ-120329-10X-3,875-1,0000	---	---	---	---	---	100.0000	A 15/10/2019	
4,500,000	1,000.00	0.00	Πργμ/Πργμ	12/02/2026	5	---	12/02	0.00	1	ΟΕΔ-ΣΤΘ-120226-05X-0,000-1,000	---	---	---	---	---	---	---	
2,209,163	1,000.00	3.38	Πργμ/Πργμ	15/02/2025	7	---	15/02	3.38	1	ΟΕΔ-ΣΤΘ-150225-07X-3,375-1,000	---	---	---	---	---	---	---	
964,000	1,000.00	3.25	Πργμ/Πργμ	20/03/2025	6	---	20/03	3.25	1	ΟΕΔ-ΣΤΘ-200325-06X-3,250-1,000	---	---	---	---	---	---	---	
2,100,000	1,000.00	3.55	Πργμ/Πργμ	20/03/2026	7	---	20/03	3.55	1	ΟΕΔ-ΣΤΘ-200326-07X-3,550-1,000	---	---	---	---	---	---	---	
5,500,000	1,000.00	1.50	Πργμ/Πργμ	18/06/2030	10	---	18/06	1.50	1	ΟΕΔ-ΣΤΘ-180630-10X-1,500-1,000	---	---	---	---	---	---	---	
3,500,000	1,000.00	4.38	Πργμ/Πργμ	18/07/2038	15	---	18/07	4.38	1	ΟΕΔ-ΣΤΘ-180738-15X-4,375-1,000	---	---	---	---	---	---	---	

Σημειώσεις Ομολόγων Ελλ. Δημοσίου

Ο Όγκος Συναλλαγών υπολογίζεται ως (Τεμάχια) * (Ονομαστική Τιμή). Η Αξία Συναλλαγών υπολογίζεται ως (Τεμάχια) * (Ονομαστική Τιμή) * (Τιμή %) + (Δεδουλευμένοι Τόκοι)

Η Αξία του τρέχοντος τοκομεριδίου για τις εκδόσεις Ονομαστικής Αξίας 0,01 ευρώ, αναφέρεται σε Ονομαστική Αξία 100 ευρώ.

FLR (= Floating Interest Rate) Ομόλογο Μεταβλητού Επιτοκίου.

[1] - Η Ημερομηνία Λήξης της τοκοφόρου περιόδου και η Ημερομηνία Πληρωμής του τοκομεριδίου.

Ομόλογα Ελληνικού Δημοσίου

Πλήθος Εισηγμ. Ομολογίων	Ονομ. αξία	Σημερινό επιτόκιο	Υπολογισμός Δεδουλευμένων	Ημερ/νία Λήξης [1]	Διάρκεια (έτη)	Σημείωση	Ημερομηνία Πληρ.	Αξία τρέχοντος	Μον. Διαπρ.	Ομόλογα Ελληνικού Δημοσίου	Κατωτ Τιμή	Ανωτ Τιμή	Τιμή κλεισ.	Προηγ. Κλείσιμο-ημ/νία	Όγκος	Αξία Συναλλαγών	Τελευταία εντολή Αγορ./ Πώλ. Ημερομηνία
40,000	1,000.00	4.67	FLR	Πργμ/360	18/09/2024	1	---	18/09 - 19/03	---	1	ΟΕΔ-ΚΥΜ-180924-01X-4,670-1,000	---	---	---	---	---	---
5,364,250	1,000.00	3.25		Πργμ/Πργμ	20/03/2050	30	---	20/03	3.25	1	ΟΕΔ-ΣΤΘ-200350-30X-3,250-1,000	---	---	---	---	---	---
3,924,361	1,000.00	2.00		Πργμ/Πργμ	22/04/2027	7	---	22/04	2.00	1	ΟΕΔ-ΣΤΘ-220427-07X-2,000-1,000	---	---	---	---	---	99.9000 A 22/04/2020
2,500,000	1,000.00	1.88		Πργμ/Πργμ	23/07/2026	7	---	23/07	1.88	1	ΟΕΔ-ΣΤΘ-230726-07X-1,875-1,000	---	---	---	---	---	---
4,500,000	1,000.00	4.25		Πργμ/Πργμ	15/06/2033	10	---	15/06	4.25	1	ΟΕΔ-ΣΤΘ-150633-10X-4,250-1,000	---	---	---	---	---	---
3,500,000	1,000.00	1.88		Πργμ/Πργμ	24/01/2052	30	---	24/01	1.88	1	ΟΕΔ-ΣΤΘ-240152-30X-1,875-1,000	---	---	---	---	---	---
3,700,000	1,000.00	1.75		Πργμ/Πργμ	18/06/2032	10	---	18/06	1.75	1	ΟΕΔ-ΣΤΘ-180632-10X-1,750-1,000	---	---	---	---	---	---
2,200,000	1,000.00	1.13	FLR	Πργμ/360	15/12/2027	5	---	- 15/12 - 15/03 -	---	1	ΟΕΔ-ΚΥΜ-151227-05X-1,130-1,000	---	---	---	---	---	102.1600 A 30/12/2022

Σημειώσεις Ομολόγων Ελλ. Δημοσίου

Ο Όγκος Συναλλαγών υπολογίζεται ως (Τεμάχια) * (Ονομαστική Τιμή). Η Αξία Συναλλαγών υπολογίζεται ως (Τεμάχια) * (Ονομαστική Τιμή) * (Τιμή %) + (Δεδουλευμένοι Τόκοι)

Η Αξία του τρέχοντος τοκομεριδίου για τις εκδόσεις Ονομαστικής Αξίας 0,01 ευρώ, αναφέρεται σε Ονομαστική Αξία 100 ευρώ.

FLR (= Floating Interest Rate) Ομόλογο Μεταβλητού Επιτοκίου.

[1] - Η Ημερομηνία Λήξης της τοκοφόρου περιόδου και η Ημερομηνία Πληρωμής του τοκομεριδίου.

Έντοκα Γραμμάτια & Zero Coupon Ομόλογα Ελληνικού Δημοσίου

Ημερ/νία	Διάρκειας 13 εβδομάδων									Διάρκειας 26 εβδομάδων									Διάρκειας 52 εβδομάδων									
	Ημερ/νία Λήξης	Αρχικό Επιτόκιο	Πλήθος Εισηγμένων	Όνομ/κή αξία	Τιμή έκδοσης	Τελευταία Τιμή	Συναλλαγή Ημερομηνία	Όγκος Συναλλαγών	Σημ.	Ημερ/νία Λήξης	Αρχικό Επιτόκιο	Πλήθος Εισηγμένων	Όνομ/κή αξία	Τιμή έκδοσης	Τελευταία Τιμή	Συναλλαγή Ημερομηνία	Όγκος Συναλλαγών	Σημ.	Ημερ/νία Λήξης	Αρχικό Επιτόκιο	Πλήθος Εισηγμένων	Όνομ/κή αξία	Τιμή έκδοσης	Τελευταία Τιμή	Συναλλαγή Ημερομηνία	Όγκος Συναλλαγών	Σημ.	
09/12/2022	---	---	---	---	---	---	---	---	---	---	---	---	---	---	---	---	---	---	---	---	---	---	---	---	---	---	---	---
10/03/2023	---	---	---	---	---	---	---	---	---	---	---	---	---	---	---	---	---	---	---	---	---	---	---	---	---	---	---	---
09/06/2023	---	---	---	---	---	---	---	---	---	---	---	---	---	---	---	---	---	---	---	---	---	---	---	---	---	---	---	---
08/09/2023	---	---	---	---	---	---	---	---	---	---	---	---	---	---	---	---	---	---	---	---	---	---	---	---	---	---	---	---

Ημερήσιο Δελτίο Τιμών

Έτος: 144 Αύξων Αριθμός Συνεδρίασης: 217

Ενότητα 5: Ομόλογα Ελληνικού Δημοσίου Διαπραγματεύσιμα με τη Μέθοδο Εκφώνησης - Αντιφώνησης

Δευτέρα, 13 Νοεμβρίου, 2023

Ομόλογα σε Κυκλοφορία	Νόμισμα / Ελάχιστη διαπραγ.	Ημερομηνία Πληρ.	Αξία τρέχοντος τοκομεριδίου	Σημείωση	Τοκομερίδιο	Μονάδα διαπίσης	Ημερ/νία Έκδοσης	Διάρκεια (έτη)	Σημερινό επιτόκιο	Υ.Δ.Τ σε ημέρες	Ομόλογα	Τελευταία τιμή προηγ.	Τελευ. Τιμή	Εκφ. τοις μετρητοίς (€)	Συναλλαγές σε τμχ	Ελάχιστο ζωής	Μέγιστο ζωής		
Νομικών Προσώπων και Εταιρειών σε Συνάλλαγμα και Ευρο																			
0	GBP / 10	01/12	0.25	---	66	1	01/12/1928	100	2.5	360	Ε.Κ.Τ.Ε.	---	---	---	---	---	---		
103,746	GBP / 10	01/12	0.25	---	64	1	01/12/1930	98	2.5	360	Ε.Κ.Τ.Ε. σειρά	2.27	05/02/1996	2.27	Π	05/02/1996	---	2.27	2.27

Σημειώσεις Ομολόγων Ελλ. Δημοσίου

Υ.Δ.Τ: Υπολογισμός Δεδουλευμένων Τόκων.

FLR (= Floating Interest Rate) Ομόλογο Μεταβλητού Επιτοκίου.

Η ελάχιστη διαπραγματεύσιμη Ονομαστική Αξία για όλους τους Άυλους Τίτλους του Δημοσίου είναι τα 100 Ευρώ.

(μφρ-0)

Πίνακας Μελών Χρηματιστηρίου Αθηνών και Μελών ΕΤ.ΕΚ.

Επωνυμία	Διεύθυνση	Τηλέφωνο	Φαξ	Αγορά Μετοχών			Αγορά Παραγώγων		Μέλη ΕΤ.ΕΚ.	
				Μέλος Αγοράς	Μέλος εξ Αποστάσεως	Ειδικός Διαπρήτης	Διαπρήτης	Ειδικός Διαπρήτης	Γενικό Εκκαθ/στικό	Άμεσο Εκκαθ/στικό
AEONIC SECURITIES C.I.F. P.L.C.	ΛΑΪΟΥ 6, ΓΡ. 301B, ANNA COURT ,	35725337600		a						
ARGUS STOCKBROKERS LTD	25 ΛΕΩΦΟΡΟΣ ΔΗΜΟΣΘΕΝΗ ΣΕΒΕΡΗ 25 ,	0035722717000		a	a		a			
ATLANTIC SECURITIES LTD	ΠΡΟΔΡΟΜΟΥ 37 37,	0035722445400		a	a					
ΑΧΟΝ ΧΡΗΜΑΤΙΣΤΗΡΙΑΚΗ Α.Ε.Π.Ε.Υ.	ΣΤΑΔΙΟΥ 48 48, ΑΘΗΝΑ	2103363800		a			a			
ΒΕΤΑ ΧΡΗΜΑΤΙΣΤΗΡΙΑΚΗ Α.Ε.Π.Ε.Υ.	Λ.ΑΛΕΞΑΝΔΡΑΣ 29 29 , ΑΘΗΝΑ	2106478930		a		a	a			a
BNP PARIBAS S.A.	ΛΑΜΨΑΚΟΥ 2 , ΑΘΗΝΑ	2107468525							a	
BOFA SECURITIES EUROPE SA	112 AVENUE KL?BER 75116 ,	+33 153655555		a	a					
CAPITAL ΑΧΕΠΕΥ	ΜΗΤΡΟΠΟΛΕΩΣ 58 58, ΑΘΗΝΑ	2103369700		a			a			
CITIGROUP GLOBAL MARKETS EUROPE AG	REUTERWEG 16 16,	+49 691366-0		a	a					
CITIGROUP GLOBAL MARKETS LIMITED	33 CANADA SQUARE -CANARY WHARF 1,	+44 02079864000		a						
CREDIT SUISSE BANK (EUROPE), S.A.	CALLE AYALA 42, 3A PLANTA-B MADRID ,	+34917916000		a	a					
CREDIT SUISSE SECURITIES (EUROPE) LIMITED	ONE CABOT SQUARE 1 , LONDON	+44 2078888888		a						
DEUTSCHE BANK AG	GREAT WINCHESTER STREET 1 , LONDON	+44 20 754 54209	00441133361437		a					
EUROBANK EQUITIES ΜΟΝΟΠΡΟΣΩΠΗ Α.Ε.Π.Ε.Υ.	ΦΙΛΕ/ΜΗΝΩΝ 10 & ΞΕΝΟΦΩΝΤΟΣ 13 , ΑΘΗΝΑ	2103720425		a		a	a			a
EUROCORP Α.Ε.Π.Ε.Υ.	ΠΛ.ΦΙΛΙΚΗΣ ΕΤΑΙΡΕΙΑΣ 14 14, ΑΘΗΝΑ	2107263600		a			a			a
EUROTRUST ΧΡΗΜΑΤΙΣΤΗΡΙΑΚΗ Α.Ε.Π.Ε.Υ.	ΣΕΒΑΣΤΟΥΠΟΛΕΩΣ 113 113, ΑΘΗΝΑ	2103363100		a						
EUROXX ΧΡΗΜΑΤΙΣΤΗΡΙΑΚΗ Α.Ε.Π.Ε.Υ.	ΠΑΛΑΙΟΛΟΓΟΥ 7, ΧΑΛΑΝΔΡΙ	(210)-6879400	(210)-6879401	a		a	a			a
ΠΑΛΑΙΟΛΟΓΟΥ 7, ΧΑΛΑΝΔΡΙ		+30 2106879400	210-6879401							
FREEDOM FINANCE EUROPE LTD	ΧΡΗΣΤΑΚΗ ΚΡΑΝΟΥ 20 ,	035725257786		a	a					
GLOBAL CAPITAL SECURITIES & FINANCIAL SERVICES LTD	Λ.ΑΡΧΙΕΠΙΣΚΟΠΟΥ ΜΑΚΑΡΙΟΥ Γ50 50,	0035722710710		a	a					
GREENPOST TRADING EUROPE LTD	KIMONOS 3, ACROPOLIS MANSIONS, 2ND FLOOR, FLAT/OFFICE 202 ,	035722521389		a	a	a				
HSBC CONTINENTAL EUROPE	Λ.ΜΕΣΣΟΓΕΙΩΝ 109-111 109-111,	2106960000							a	
INDEX ΧΡΗΜΑΤΙΣΤΗΡΙΑΚΗ Α.Ε.Π.Ε.Υ.	ΔΡΑΓΑΤΣΑΝΙΟΥ 6 6, ΑΘΗΝΑ	2103213920		a						
LAIKI FINANCIAL SERVICES LTD	ΛΕΩΦ. ΒΥΡΩΝΟΣ 26, ΛΕΥΚΩΣΙΑ ΚΥΠΡΟΥ	357 22367367	357 22718567		a					
MEGA EQUITY SECURITIES & FINANCIAL SERVICES PUBLIC LTD	ΛΕΩΦ.ΓΡΙΒΑ ΔΙΓΕΝΗ 42-44 42-44,	00357227111711		a	a		a			
MERIT ΧΡΗΜΑΤΙΣΤΗΡΙΑΚΗ Α.Ε.Π.Ε.Υ.	ΣΟΦΟΚΛΕΟΥΣ 5 5, ΑΘΗΝΑ	2103671880		a		a	a			a
MERRILL LYNCH INTERNATIONAL	2 KING EDWARD STREET 2 , LONDON	+44 20276281000		a						
NUNTIUS ΧΡΗΜΑΤΙΣΤΗΡΙΑΚΗ Α.Ε.Π.Ε.Υ.	ΔΡΑΓΑΤΣΑΝΙΟΥ 6 6, ΑΘΗΝΑ	2103350599		a						
ONE PLUS CAPITAL LIMITED	75 PRODROMOU AVENUE NICOSIA 1307 ,	35722873760		a	a					
PROCHOICE CHRIMATISTIRIAKI LTD	ΛΕΩΦ.ΣΠΥΡΟΥ ΚΥΠΡΙΑΝΟΥ 57, ΑΚΙΝΗΤΑ Φ 57,	035724661192		a	a					
SHARELINK SECURITIES & FINANCIAL SERVICES LTD	HOUSE-ΘΕΟΤΟΚΗ 6 ΜΕΓΑΡΟ ΕΛΛΗΝΑ 6 ,	+357 22554200		a			a			
SOCIETE GENERALE S.A.	17 COURS VALMY, CEDEX ,	+157290504		a	a		a			

Πίνακας Μελών Χρηματιστηρίου Αθηνών και Μελών ΕΤ.ΕΚ.

Επωνυμία			Αγορά Μετοχών			Αγορά Παραγώγων		Μέλη ΕΤ.ΕΚ.	
Διεύθυνση	Τηλέφωνο	Φαξ	Μέλος Αγοράς	Μέλος εξ Αποστάσεως	Ειδικός Διαπρ/τής	Διαπρ/τής	Ειδικός Διαπρ/τής	Γενικό Εκκαθ/στικό	Άμεσο Εκκαθ/στικό
SOLIDUS SECURITIES Α.Ε.Π.Ε.Υ.			a			a			a
ΛΟΥΙΖΗΣ ΡΙΑΝΚΟΥΡ 64 64, ΑΘΗΝΑ	2106900600								
THE CYPRUS INVESTMENT & SECURITIES CORPORATION LTD			a	a					
1 AG. PROKOPIΟΥ & POSIDONOS 1ST FLOOR 154,	0035722121700								
UBS EUROPE SE			a	a					
OPERNTURM, BOCKENHEIMER LANDSTRASSE 2-4 ,	496921790								
UBS LIMITED				a					
FINSBURY AVENUE 1 , LONDON	+44 2075687135								
Α. ΣΑΡΡΗΣ ΧΡΗΜΑΤΙΣΤΗΡΙΑΚΗ Α.Ε.Π.Ε.Υ			a						
ΔΡΑΓΑΤΣΑΝΙΟΥ 6 6, ΑΘΗΝΑ	2103367700								
ΑΛΦΑ FINANCE ΜΟΝΟΠΡΟΣΩΠΗ ΑΕΠΕΥ			a		a	a	a		a
ΠΑΝΕΠΙΣΤΗΜΙΟΥ 45 5, ΑΘΗΝΑ	2103677400								
ΑΛΦΑ ΤΡΑΠΕΖΑ ΑΝΩΝΥΜΗ ΕΤΑΙΡΙΑ								a	
ΣΤΑΔΙΟΥ 40 , ΑΘΗΝΑ	2103260000								
Γ. Α. ΠΕΡΒΑΝΑΣ ΧΡΗΜΑΤΙΣΤΗΡΙΑΚΗ Α.Ε.Π.Ε.Υ			a						
ΣΟΦΟΚΛΕΟΥΣ 7-9 7-9, ΑΘΗΝΑ	2103727200								
ΕΘΝΙΚΗ ΤΡΑΠΕΖΑ ΤΗΣ ΕΛΛΑΔΟΣ Α.Ε.			a		a	a		a	
ΑΙΟΛΟΥ 86, ΑΘΗΝΑ	(210)-3341000	(210)-3228187							
ΑΚΑΔΗΜΙΑΣ 68, ΑΘΗΝΑ	(210)-3328817	(210)-3328678							
ΕΘΝΙΚΗ ΧΡΗΜΑΤΙΣΤΗΡΙΑΚΗ ΜΟΝΟΠΡΟΣΩΠΗ ΑΕΠΕΥ			a		a	a	a		
ΛΕΩΦΟΡΟΣ ΑΘΗΝΩΝ 128-132 & ΙΦΙΓΕΝΙΑΣ 66, ΑΘΗΝΑ	2103328784								
ΕΛΛΗΝΙΚΗ ΤΡΑΠΕΖΑ (ΕΠΕΝΔΥΣΕΙΣ) ΛΤΔ				a					
ΛΕΩΦ.ΚΥΡΙΑΚΟΥ ΜΑΤΣΗ 31 - ΤΘ 24747 , ΛΕΥΚΩΣΙΑ ΚΥΠΡΟΥ	+357 22500100	357 22500110							
ΕΛΛΗΝΟΑΜΕΡΙΚΑΝΙΚΗ ΧΡΗΜΑΤΙΣΤΗΡΙΑΚΗ ΑΕΠΕΥ			a		a	a			a
ΑΝΔΡΕΑ ΠΑΠΑΝΔΡΕΟΥ 27 27, ΜΑΡΟΥΣΙ	2103311100								
Ι. Χ. ΜΑΥΡΙΚΗΣ ΧΡΗΜΑΤΙΣΤΗΡΙΑΚΗ Α.Ε.Π.Ε.Υ			a						
ΣΟΦΟΚΛΕΟΥΣ 5 5, ΑΘΗΝΑ	2103216730								
ΚΑΠΠΑ ΧΡΗΜΑΤΙΣΤΗΡΙΑΚΗ Α.Ε.Π.Ε.Υ.			a			a			
ΒΑΛΛΑΩΡΙΤΟΥ 15 15, ΑΘΗΝΑ	2103678600								
ΚΑΡΑΜΑΝΩΦ ΧΡΗΜΑΤΙΣΤΗΡΙΑΚΗ Α.Ε.Π.Ε.Υ.			a						
ΠΛ.ΑΓ.ΘΕΟΔΩΡΩΝ 2 2, ΑΘΗΝΑ	2103212947								
ΚΥΚΛΟΣ ΧΡΗΜΑΤΙΣΤΗΡΙΑΚΗ Α.Ε.Π.Ε.Υ.			a			a			
ΧΑΡΙΛΑΟΥ ΤΡΙΚΟΥΠΗ 6-8-10 39, ΑΘΗΝΑ	2103364300								
ΛΕΩΝ ΔΕΠΟΛΑΣ ΧΡΗΜΑΤΙΣΤΗΡΙΑΚΗ Α.Ε.Π.Ε.Υ.			a		a	a			
ΧΡΗΣΤΟΥ ΛΑΔΑ 1 1, ΑΘΗΝΑ	2103213276 -28								
Ν. ΧΡΥΣΟΧΟΙΔΗΣ ΧΡΗΜΑΤΙΣΤΗΡΙΑΚΗ Α.Ε.Π.Ε.Υ			a			a			a
ΣΟΦΟΚΛΕΟΥΣ 7-9 7-9, ΑΘΗΝΑ	2103213913								
ΠΑΓΚΡΗΤΙΑ ΤΡΑΠΕΖΑ ΑΝΩΝΥΜΗ ΕΤΑΙΡΕΙΑ								a	
ΙΚΑΡΟΥ 5 ,	2810338746								
ΠΑΝΤΕΛΑΚΗΣ ΧΡΗΜΑΤΙΣΤΗΡΙΑΚΗ Α.Ε.Π.Ε.Υ			a	a		a	a		
ΕΘΝΙΚΗΣ ΑΝΤΙΣΤΑΣΕΩΣ 57, ΚΤΙΡΙΟ Β 57, ΧΑΛΑΝΔΡΙ	2106965000								
ΠΕΙΡΑΙΩΣ ΜΟΝΟΠΡΟΣΩΠΗ Α.Ε.Π.Ε.Υ.			a		a	a	a		a
ΣΤΑΔΙΟΥ 10 10, ΑΘΗΝΑ	2103354100								
ΣΤ. ΕΜ. ΛΑΥΡΕΝΤΑΚΗΣ ΧΡΗΜΑΤΙΣΤΗΡΙΑΚΗ Α.Ε.Π.Ε.Υ.			a			a			
ΣΟΦΟΚΛΕΟΥΣ 7-9 7-9, ΑΘΗΝΑ	2103213336								
ΤΡΑΠΕΖΑ EUROBANK ΑΕ								a	
ΟΘΩΝΟΣ 8 , ΑΘΗΝΑ	2144043907								
ΤΡΑΠΕΖΑ ΟΡΤΙΜΑ BANK Α.Ε.			a	a		a	a	a	
ΑΙΓΙΑΛΕΙΑΣ 32 & ΠΑΡΑΔΕΙΣΟΥ , ΜΑΡΟΥΣΙ	210 8173000								
ΤΡΑΠΕΖΑ ΠΕΙΡΑΙΩΣ ΑΝΩΝΥΜΟΣ ΕΤΑΙΡΕΙΑ			a			a		a	
ΑΜΕΡΙΚΗΣ 4 , ΑΘΗΝΑ	2103335000								

Πίνακας Μετοχών Υπό Ειδική Διαπραγμάτευση

Χρέεγραφα	Κατηγορία Διαπραγμάτευσης
Ειδικός Διαπραγματευτής	Έναρξη Ειδικής Διαπραγμάτευσης
MLS ΠΛΗΡΟΦΟΡΙΚΗ (ΚΟ)	Κατάσταση σε Αναστολή
ΠΕΙΡΑΙΩΣ ΜΟΝΟΠΡΟΣΩΠΗ Α.Ε.Π.Ε.Υ.	01/08/2019
ALPHA ETF FTSE Athex Large Cap	Διαπραγματεύσιμα Αμοιβαία Κεφάλαια (Δ.Α.Κ.)
ΑΛΦΑ FINANCE ΜΟΝΟΠΡΟΣΩΠΗ ΑΕΠΕΥ	02/01/1900
ΕΘΝΙΚΗ ΧΡΗΜΑΤΙΣΤΗΡΙΑΚΗ ΜΟΝΟΠΡΟΣΩΠΗ ΑΕΠΕΥ	02/01/1900
ALPHA TRUST (ΚΟ)	Κύρια Αγορά
EUROBANK EQUITIES ΜΟΝΟΠΡΟΣΩΠΗ Α.Ε.Π.Ε.Υ.	06/02/2023
ΛΕΩΝ ΔΕΠΟΛΑΣ ΧΡΗΜΑΤΙΣΤΗΡΙΑΚΗ Α.Ε.Π.Ε.Υ.	04/01/2021
ALPHA ΥΠΗΡΕΣΙΩΝ ΣΥΜΜ (ΚΟ)	Κύρια Αγορά
EUROBANK EQUITIES ΜΟΝΟΠΡΟΣΩΠΗ Α.Ε.Π.Ε.Υ.	22/10/2006
GREENPOST TRADING EUROPE LTD	12/06/2023
MERIT ΧΡΗΜΑΤΙΣΤΗΡΙΑΚΗ Α.Ε.Π.Ε.Υ.	03/09/2012
ΑΛΦΑ FINANCE ΜΟΝΟΠΡΟΣΩΠΗ ΑΕΠΕΥ	29/02/2016
ΕΘΝΙΚΗ ΧΡΗΜΑΤΙΣΤΗΡΙΑΚΗ ΜΟΝΟΠΡΟΣΩΠΗ ΑΕΠΕΥ	02/01/1900
ΕΛΛΗΝΟΑΜΕΡΙΚΑΝΙΚΗ ΧΡΗΜΑΤΙΣΤΗΡΙΑΚΗ ΑΕΠΕΥ	25/07/2014
ΛΕΩΝ ΔΕΠΟΛΑΣ ΧΡΗΜΑΤΙΣΤΗΡΙΑΚΗ Α.Ε.Π.Ε.Υ.	04/01/2016
ΠΕΙΡΑΙΩΣ ΜΟΝΟΠΡΟΣΩΠΗ Α.Ε.Π.Ε.Υ.	28/05/2009
ΑΤΤΙΚΑ BANK Α.Τ.Ε. (ΚΟ)	Κύρια Αγορά
EUROXX ΧΡΗΜΑΤΙΣΤΗΡΙΑΚΗ Α.Ε.Π.Ε.Υ.	22/01/2016
ΠΕΙΡΑΙΩΣ ΜΟΝΟΠΡΟΣΩΠΗ Α.Ε.Π.Ε.Υ.	20/09/2017
AUSTRIACARD (ΚΑ)	Κύρια Αγορά
ΒΕΤΑ ΧΡΗΜΑΤΙΣΤΗΡΙΑΚΗ Α.Ε.Π.Ε.Υ.	23/03/2023
EUROBANK EQUITIES ΜΟΝΟΠΡΟΣΩΠΗ Α.Ε.Π.Ε.Υ.	15/05/2023
AUTOHELLAS (ΚΟ)	Κύρια Αγορά
EUROXX ΧΡΗΜΑΤΙΣΤΗΡΙΑΚΗ Α.Ε.Π.Ε.Υ.	02/07/2018
ΑΛΦΑ FINANCE ΜΟΝΟΠΡΟΣΩΠΗ ΑΕΠΕΥ	01/07/2019
AVE (ΚΟ)	Κύρια Αγορά
EUROXX ΧΡΗΜΑΤΙΣΤΗΡΙΑΚΗ Α.Ε.Π.Ε.Υ.	05/06/2020
BRIQ PROPERTIES (ΚΟ)	Κύρια Αγορά
EUROBANK EQUITIES ΜΟΝΟΠΡΟΣΩΠΗ Α.Ε.Π.Ε.Υ.	09/09/2019
ΛΕΩΝ ΔΕΠΟΛΑΣ ΧΡΗΜΑΤΙΣΤΗΡΙΑΚΗ Α.Ε.Π.Ε.Υ.	22/02/2021
CENERGY HOLDINGS (ΚΑ)	Κύρια Αγορά
EUROBANK EQUITIES ΜΟΝΟΠΡΟΣΩΠΗ Α.Ε.Π.Ε.Υ.	02/01/2016
ΑΛΦΑ FINANCE ΜΟΝΟΠΡΟΣΩΠΗ ΑΕΠΕΥ	02/01/2016
ΠΑΝΤΕΛΑΚΗΣ ΧΡΗΜΑΤΙΣΤΗΡΙΑΚΗ Α.Ε.Π.Ε.Υ.	27/12/2022
ΤΡΑΠΕΖΑ ΟΡΤΙΜΑ BANK Α.Ε.	14/03/2022
CNL CAPITAL (ΚΟ)	Κύρια Αγορά
MERIT ΧΡΗΜΑΤΙΣΤΗΡΙΑΚΗ Α.Ε.Π.Ε.Υ.	01/10/2018
COCA-COLA HBC AG (ΚΟ)	Κύρια Αγορά
ΒΕΤΑ ΧΡΗΜΑΤΙΣΤΗΡΙΑΚΗ Α.Ε.Π.Ε.Υ.	08/03/2021
ΕΘΝΙΚΗ ΧΡΗΜΑΤΙΣΤΗΡΙΑΚΗ ΜΟΝΟΠΡΟΣΩΠΗ ΑΕΠΕΥ	02/01/1900
ΠΕΙΡΑΙΩΣ ΜΟΝΟΠΡΟΣΩΠΗ Α.Ε.Π.Ε.Υ.	04/05/2015
DIMAND (ΚΟ)	Κύρια Αγορά
EUROBANK EQUITIES ΜΟΝΟΠΡΟΣΩΠΗ Α.Ε.Π.Ε.Υ.	08/08/2022
ΑΛΦΑ FINANCE ΜΟΝΟΠΡΟΣΩΠΗ ΑΕΠΕΥ	08/08/2022
ΠΑΝΤΕΛΑΚΗΣ ΧΡΗΜΑΤΙΣΤΗΡΙΑΚΗ Α.Ε.Π.Ε.Υ.	15/05/2023
EUROBANK HOLDINGS (ΚΟ)	Κύρια Αγορά
EUROBANK EQUITIES ΜΟΝΟΠΡΟΣΩΠΗ Α.Ε.Π.Ε.Υ.	01/06/2012
GREENPOST TRADING EUROPE LTD	12/06/2023
MERIT ΧΡΗΜΑΤΙΣΤΗΡΙΑΚΗ Α.Ε.Π.Ε.Υ.	06/11/2017
ΑΛΦΑ FINANCE ΜΟΝΟΠΡΟΣΩΠΗ ΑΕΠΕΥ	09/01/2006
ΕΘΝΙΚΗ ΧΡΗΜΑΤΙΣΤΗΡΙΑΚΗ ΜΟΝΟΠΡΟΣΩΠΗ ΑΕΠΕΥ	02/01/1900
ΕΛΛΗΝΟΑΜΕΡΙΚΑΝΙΚΗ ΧΡΗΜΑΤΙΣΤΗΡΙΑΚΗ ΑΕΠΕΥ	25/07/2014
ΛΕΩΝ ΔΕΠΟΛΑΣ ΧΡΗΜΑΤΙΣΤΗΡΙΑΚΗ Α.Ε.Π.Ε.Υ.	30/11/2018
ΠΕΙΡΑΙΩΣ ΜΟΝΟΠΡΟΣΩΠΗ Α.Ε.Π.Ε.Υ.	28/09/2009
FOURLIS ΣΥΜΜΕΤΟΧΩΝ (ΚΟ)	Κύρια Αγορά
EUROBANK EQUITIES ΜΟΝΟΠΡΟΣΩΠΗ Α.Ε.Π.Ε.Υ.	01/12/2016
ΠΕΙΡΑΙΩΣ ΜΟΝΟΠΡΟΣΩΠΗ Α.Ε.Π.Ε.Υ.	06/03/2017
HELLENIQ ENERGY (ΚΟ)	Κύρια Αγορά
EUROBANK EQUITIES ΜΟΝΟΠΡΟΣΩΠΗ Α.Ε.Π.Ε.Υ.	01/11/2023
ΑΛΦΑ FINANCE ΜΟΝΟΠΡΟΣΩΠΗ ΑΕΠΕΥ	07/11/2023
ΕΛΛΗΝΟΑΜΕΡΙΚΑΝΙΚΗ ΧΡΗΜΑΤΙΣΤΗΡΙΑΚΗ ΑΕΠΕΥ	14/09/2015
ΠΕΙΡΑΙΩΣ ΜΟΝΟΠΡΟΣΩΠΗ Α.Ε.Π.Ε.Υ.	20/03/2017
IDEAL HOLDINGS (ΚΟ)	Κύρια Αγορά
EUROBANK EQUITIES ΜΟΝΟΠΡΟΣΩΠΗ Α.Ε.Π.Ε.Υ.	07/06/2021
ΠΕΙΡΑΙΩΣ ΜΟΝΟΠΡΟΣΩΠΗ Α.Ε.Π.Ε.Υ.	07/06/2021
INTERCONTINENTAL (ΚΟ)	Κύρια Αγορά
ΛΕΩΝ ΔΕΠΟΛΑΣ ΧΡΗΜΑΤΙΣΤΗΡΙΑΚΗ Α.Ε.Π.Ε.Υ.	03/06/2019

Πίνακας Μετοχών Υπό Ειδική Διαπραγμάτευση

Χρεόγραφο	Κατηγορία Διαπραγμάτευσης
Ειδικός Διαπραγματευτής	Έναρξη Ειδικής Διαπραγμάτευσης
INTRAKAT (ΚΟ)	Κύρια Αγορά
ΒΕΤΑ ΧΡΗΜΑΤΙΣΤΗΡΙΑΚΗ Α.Ε.Π.Ε.Υ.	04/10/2021
ΠΑΝΤΕΛΑΚΗΣ ΧΡΗΜΑΤΙΣΤΗΡΙΑΚΗ Α.Ε.Π.Ε.Υ.	10/10/2022
JUMBO (ΚΟ)	Κύρια Αγορά
ΒΕΤΑ ΧΡΗΜΑΤΙΣΤΗΡΙΑΚΗ Α.Ε.Π.Ε.Υ.	01/02/2021
EUROBANK EQUITIES ΜΟΝΟΠΡΟΣΩΠΗ Α.Ε.Π.Ε.Υ.	25/05/2020
GREENPOST TRADING EUROPE LTD	12/06/2023
MERIT ΧΡΗΜΑΤΙΣΤΗΡΙΑΚΗ Α.Ε.Π.Ε.Υ.	06/11/2017
ΠΕΙΡΑΙΩΣ ΜΟΝΟΠΡΟΣΩΠΗ Α.Ε.Π.Ε.Υ.	06/03/2017
LAMDA DEVELOPMENT(ΚΟ)	Κύρια Αγορά
EUROBANK EQUITIES ΜΟΝΟΠΡΟΣΩΠΗ Α.Ε.Π.Ε.Υ.	08/12/2014
ΠΑΝΤΕΛΑΚΗΣ ΧΡΗΜΑΤΙΣΤΗΡΙΑΚΗ Α.Ε.Π.Ε.Υ.	06/11/2017
ΠΕΙΡΑΙΩΣ ΜΟΝΟΠΡΟΣΩΠΗ Α.Ε.Π.Ε.Υ.	29/06/2017
MIG (ΚΟ)	Κύρια Αγορά
ΠΕΙΡΑΙΩΣ ΜΟΝΟΠΡΟΣΩΠΗ Α.Ε.Π.Ε.Υ.	02/02/2009
PREMIA (ΚΟ)	Κύρια Αγορά
ΒΕΤΑ ΧΡΗΜΑΤΙΣΤΗΡΙΑΚΗ Α.Ε.Π.Ε.Υ.	01/06/2021
ΛΕΩΝ ΔΕΠΟΛΑΣ ΧΡΗΜΑΤΙΣΤΗΡΙΑΚΗ Α.Ε.Π.Ε.Υ.	05/12/2022
ΠΑΝΤΕΛΑΚΗΣ ΧΡΗΜΑΤΙΣΤΗΡΙΑΚΗ Α.Ε.Π.Ε.Υ.	23/12/2021
PROFILE (ΚΟ)	Κύρια Αγορά
ΠΑΝΤΕΛΑΚΗΣ ΧΡΗΜΑΤΙΣΤΗΡΙΑΚΗ Α.Ε.Π.Ε.Υ.	01/07/2019
ΤΡΑΠΕΖΑ ΟΡΤΙΜΑ BANK Α.Ε.	03/04/2023
QUALITY & RELIABILITY (ΚΟ)	Κύρια Αγορά
ΤΡΑΠΕΖΑ ΟΡΤΙΜΑ BANK Α.Ε.	03/01/2023
QUEST ΣΥΜΜΕΤΟΧΩΝ (ΚΟ)	Κύρια Αγορά
ΒΕΤΑ ΧΡΗΜΑΤΙΣΤΗΡΙΑΚΗ Α.Ε.Π.Ε.Υ.	26/03/2018
EUROBANK EQUITIES ΜΟΝΟΠΡΟΣΩΠΗ Α.Ε.Π.Ε.Υ.	28/01/2019
SPACE HELLAS (ΚΟ)	Κύρια Αγορά
MERIT ΧΡΗΜΑΤΙΣΤΗΡΙΑΚΗ Α.Ε.Π.Ε.Υ.	09/12/2022
ΤΙΤΑΝ CEMENT (ΚΑ)	Κύρια Αγορά
ΒΕΤΑ ΧΡΗΜΑΤΙΣΤΗΡΙΑΚΗ Α.Ε.Π.Ε.Υ.	01/02/2021
EUROBANK EQUITIES ΜΟΝΟΠΡΟΣΩΠΗ Α.Ε.Π.Ε.Υ.	06/11/2019
ΠΕΙΡΑΙΩΣ ΜΟΝΟΠΡΟΣΩΠΗ Α.Ε.Π.Ε.Υ.	18/01/2021
TRADE ESTATES ΑΕΕΑΠ (ΚΟ)	Κύρια Αγορά
EUROBANK EQUITIES ΜΟΝΟΠΡΟΣΩΠΗ Α.Ε.Π.Ε.Υ.	10/11/2023
EUROBANK EQUITIES ΜΟΝΟΠΡΟΣΩΠΗ Α.Ε.Π.Ε.Υ.	08/11/2023
ΠΑΝΤΕΛΑΚΗΣ ΧΡΗΜΑΤΙΣΤΗΡΙΑΚΗ Α.Ε.Π.Ε.Υ.	08/11/2023
ΠΑΝΤΕΛΑΚΗΣ ΧΡΗΜΑΤΙΣΤΗΡΙΑΚΗ Α.Ε.Π.Ε.Υ.	10/11/2023
VIOHALCO SA/NV (ΚΑ)	Κύρια Αγορά
EUROBANK EQUITIES ΜΟΝΟΠΡΟΣΩΠΗ Α.Ε.Π.Ε.Υ.	04/03/2014
MERIT ΧΡΗΜΑΤΙΣΤΗΡΙΑΚΗ Α.Ε.Π.Ε.Υ.	17/03/2014
ΑΛΦΑ FINANCE ΜΟΝΟΠΡΟΣΩΠΗ ΑΕΠΕΥ	11/03/2008
ΑΒΑΞ Α.Ε. (ΚΟ)	Κύρια Αγορά
EUROBANK EQUITIES ΜΟΝΟΠΡΟΣΩΠΗ Α.Ε.Π.Ε.Υ.	14/12/2015
ΠΕΙΡΑΙΩΣ ΜΟΝΟΠΡΟΣΩΠΗ Α.Ε.Π.Ε.Υ.	01/02/2021
ΤΡΑΠΕΖΑ ΟΡΤΙΜΑ BANK Α.Ε.	04/09/2023
ΑΔΜΗΕ ΣΥΜΜΕΤΟΧΩΝ Α.Ε. (ΚΟ)	Κύρια Αγορά
EUROBANK EQUITIES ΜΟΝΟΠΡΟΣΩΠΗ Α.Ε.Π.Ε.Υ.	24/05/2021
ΕΛΛΗΝΟΑΜΕΡΙΚΑΝΙΚΗ ΧΡΗΜΑΤΙΣΤΗΡΙΑΚΗ ΑΕΠΕΥ	09/03/2020
ΠΕΙΡΑΙΩΣ ΜΟΝΟΠΡΟΣΩΠΗ Α.Ε.Π.Ε.Υ.	29/06/2017
ΑΕΡΟΠΟΡΙΑ ΑΙΓΑΙΟΥ (ΚΟ)	Κύρια Αγορά
EUROBANK EQUITIES ΜΟΝΟΠΡΟΣΩΠΗ Α.Ε.Π.Ε.Υ.	22/09/2020
ΑΛΟΥΜΥΛΑ (ΚΟ)	Κύρια Αγορά
ΠΕΙΡΑΙΩΣ ΜΟΝΟΠΡΟΣΩΠΗ Α.Ε.Π.Ε.Υ.	31/07/2023
ΑΝΔΡΟΜΕΔΑ ΑΕΕΧ (ΚΟ)	Κύρια Αγορά
ΒΕΤΑ ΧΡΗΜΑΤΙΣΤΗΡΙΑΚΗ Α.Ε.Π.Ε.Υ.	15/02/2021
ΤΡΑΠΕΖΑ ΟΡΤΙΜΑ BANK Α.Ε.	03/04/2023
ΓΕΚ ΤΕΡΝΑ (ΚΟ)	Κύρια Αγορά
ΒΕΤΑ ΧΡΗΜΑΤΙΣΤΗΡΙΑΚΗ Α.Ε.Π.Ε.Υ.	08/03/2021
EUROBANK EQUITIES ΜΟΝΟΠΡΟΣΩΠΗ Α.Ε.Π.Ε.Υ.	24/05/2021
ΠΕΙΡΑΙΩΣ ΜΟΝΟΠΡΟΣΩΠΗ Α.Ε.Π.Ε.Υ.	29/08/2019

Πίνακας Μετοχών Υπό Ειδική Διαπραγμάτευση

Χρεόγραφο	Κατηγορία Διαπραγμάτευσης
Ειδικός Διαπραγματευτής	Έναρξη Ειδικής Διαπραγμάτευσης
ΔΕΗ (ΚΟ)	Κύρια Αγορά
ΒΕΤΑ ΧΡΗΜΑΤΙΣΤΗΡΙΑΚΗ Α.Ε.Π.Ε.Υ.	01/02/2021
EUROBANK EQUITIES ΜΟΝΟΠΡΟΣΩΠΗ Α.Ε.Π.Ε.Υ.	22/10/2006
GREENPOST TRADING EUROPE LTD	12/06/2023
MERIT ΧΡΗΜΑΤΙΣΤΗΡΙΑΚΗ Α.Ε.Π.Ε.Υ.	06/11/2017
ΑΛΦΑ FINANCE ΜΟΝΟΠΡΟΣΩΠΗ ΑΕΠΕΥ	09/01/2006
ΕΘΝΙΚΗ ΧΡΗΜΑΤΙΣΤΗΡΙΑΚΗ ΜΟΝΟΠΡΟΣΩΠΗ ΑΕΠΕΥ	02/01/1900
ΕΛΛΗΝΟΑΜΕΡΙΚΑΝΙΚΗ ΧΡΗΜΑΤΙΣΤΗΡΙΑΚΗ ΑΕΠΕΥ	01/09/2014
ΠΕΙΡΑΙΩΣ ΜΟΝΟΠΡΟΣΩΠΗ Α.Ε.Π.Ε.Υ.	28/09/2009
ΕΘΝΙΚΗ ΤΡΑΠΕΖΑ (ΚΟ)	Κύρια Αγορά
EUROBANK EQUITIES ΜΟΝΟΠΡΟΣΩΠΗ Α.Ε.Π.Ε.Υ.	22/10/2006
GREENPOST TRADING EUROPE LTD	12/06/2023
MERIT ΧΡΗΜΑΤΙΣΤΗΡΙΑΚΗ Α.Ε.Π.Ε.Υ.	03/09/2012
ΑΛΦΑ FINANCE ΜΟΝΟΠΡΟΣΩΠΗ ΑΕΠΕΥ	09/01/2006
ΕΘΝΙΚΗ ΧΡΗΜΑΤΙΣΤΗΡΙΑΚΗ ΜΟΝΟΠΡΟΣΩΠΗ ΑΕΠΕΥ	02/01/1900
ΕΛΛΗΝΟΑΜΕΡΙΚΑΝΙΚΗ ΧΡΗΜΑΤΙΣΤΗΡΙΑΚΗ ΑΕΠΕΥ	25/07/2014
ΛΕΩΝ ΔΕΠΟΛΑΣ ΧΡΗΜΑΤΙΣΤΗΡΙΑΚΗ Α.Ε.Π.Ε.Υ.	20/05/2015
ΠΕΙΡΑΙΩΣ ΜΟΝΟΠΡΟΣΩΠΗ Α.Ε.Π.Ε.Υ.	08/09/2008
ΕΚΤΕΡ (ΚΟ)	Κύρια Αγορά
ΒΕΤΑ ΧΡΗΜΑΤΙΣΤΗΡΙΑΚΗ Α.Ε.Π.Ε.Υ.	26/09/2022
EUROBANK EQUITIES ΜΟΝΟΠΡΟΣΩΠΗ Α.Ε.Π.Ε.Υ.	16/10/2017
ΛΕΩΝ ΔΕΠΟΛΑΣ ΧΡΗΜΑΤΙΣΤΗΡΙΑΚΗ Α.Ε.Π.Ε.Υ.	21/05/2018
ΕΛΑΣΤΡΟΝ (ΚΟ)	Κύρια Αγορά
ΛΕΩΝ ΔΕΠΟΛΑΣ ΧΡΗΜΑΤΙΣΤΗΡΙΑΚΗ Α.Ε.Π.Ε.Υ.	20/02/2017
ΕΒΑΛΧΑΛΚΟΡ (ΚΟ)	Κύρια Αγορά
ΒΕΤΑ ΧΡΗΜΑΤΙΣΤΗΡΙΑΚΗ Α.Ε.Π.Ε.Υ.	09/01/2023
EUROBANK EQUITIES ΜΟΝΟΠΡΟΣΩΠΗ Α.Ε.Π.Ε.Υ.	07/05/2018
ΑΛΦΑ FINANCE ΜΟΝΟΠΡΟΣΩΠΗ ΑΕΠΕΥ	07/05/2018
ΕΛΛΑΚΤΩΡ (ΚΟ)	Κύρια Αγορά
EUROBANK EQUITIES ΜΟΝΟΠΡΟΣΩΠΗ Α.Ε.Π.Ε.Υ.	01/06/2012
EUROXX ΧΡΗΜΑΤΙΣΤΗΡΙΑΚΗ Α.Ε.Π.Ε.Υ.	24/09/2018
ΑΛΦΑ FINANCE ΜΟΝΟΠΡΟΣΩΠΗ ΑΕΠΕΥ	18/03/2019
ΕΘΝΙΚΗ ΧΡΗΜΑΤΙΣΤΗΡΙΑΚΗ ΜΟΝΟΠΡΟΣΩΠΗ ΑΕΠΕΥ	02/01/1900
ΠΕΙΡΑΙΩΣ ΜΟΝΟΠΡΟΣΩΠΗ Α.Ε.Π.Ε.Υ.	22/10/2018
ΕΛΛΗΝ. ΧΡΗΜΑΤΙΣΤΗΡΙΑ-Χ.Α. (ΚΟ)	Κύρια Αγορά
ΕΘΝΙΚΗ ΧΡΗΜΑΤΙΣΤΗΡΙΑΚΗ ΜΟΝΟΠΡΟΣΩΠΗ ΑΕΠΕΥ	02/01/1900
ΕΛΛΗΝΟΑΜΕΡΙΚΑΝΙΚΗ ΧΡΗΜΑΤΙΣΤΗΡΙΑΚΗ ΑΕΠΕΥ	01/09/2014
ΠΕΙΡΑΙΩΣ ΜΟΝΟΠΡΟΣΩΠΗ Α.Ε.Π.Ε.Υ.	04/05/2015
ΕΛΤΟΝ (ΚΟ)	Κύρια Αγορά
EUROBANK EQUITIES ΜΟΝΟΠΡΟΣΩΠΗ Α.Ε.Π.Ε.Υ.	28/11/2022
ΤΡΑΠΕΖΑ ΟΡΤΙΜΑ BANK Α.Ε.	30/01/2023
ΕΝΤΕΡΣΟΦΤ (ΚΟ)	Κύρια Αγορά
EUROBANK EQUITIES ΜΟΝΟΠΡΟΣΩΠΗ Α.Ε.Π.Ε.Υ.	22/06/2020
ΑΛΦΑ FINANCE ΜΟΝΟΠΡΟΣΩΠΗ ΑΕΠΕΥ	23/03/2023
ΕΥΔΑΠ (ΚΟ)	Κύρια Αγορά
EUROBANK EQUITIES ΜΟΝΟΠΡΟΣΩΠΗ Α.Ε.Π.Ε.Υ.	10/06/2019
ΑΛΦΑ FINANCE ΜΟΝΟΠΡΟΣΩΠΗ ΑΕΠΕΥ	27/01/2020
ΕΥΡΩΣΥΜΒΟΥΛΟΙ (ΚΟ)	Κύρια Αγορά
ΤΡΑΠΕΖΑ ΟΡΤΙΜΑ BANK Α.Ε.	01/02/2023
ΙΝΤΕΡΓΟΥΝΤ-ΞΥΛΕΜΠΟΡΙΑ (ΚΟ)	Κύρια Αγορά
EUROBANK EQUITIES ΜΟΝΟΠΡΟΣΩΠΗ Α.Ε.Π.Ε.Υ.	05/07/2021
ΠΑΝΤΕΛΑΚΗΣ ΧΡΗΜΑΤΙΣΤΗΡΙΑΚΗ Α.Ε.Π.Ε.Υ.	01/07/2021
ΙΝΤΕΡΛΑΪΦ (ΚΟ)	Κύρια Αγορά
ΒΕΤΑ ΧΡΗΜΑΤΙΣΤΗΡΙΑΚΗ Α.Ε.Π.Ε.Υ.	24/10/2022
ΚΛΟΥΚΙΝΑΣ - ΛΑΠΠΑΣ (ΚΟ)	Κύρια Αγορά
ΤΡΑΠΕΖΑ ΟΡΤΙΜΑ BANK Α.Ε.	02/01/2023
ΚΡΙ - ΚΡΙ (ΚΟ)	Κύρια Αγορά
EUROBANK EQUITIES ΜΟΝΟΠΡΟΣΩΠΗ Α.Ε.Π.Ε.Υ.	07/05/2018
ΛΕΩΝ ΔΕΠΟΛΑΣ ΧΡΗΜΑΤΙΣΤΗΡΙΑΚΗ Α.Ε.Π.Ε.Υ.	16/01/2017
ΛΑΜΨΑ (ΚΟ)	Κύρια Αγορά
ΛΕΩΝ ΔΕΠΟΛΑΣ ΧΡΗΜΑΤΙΣΤΗΡΙΑΚΗ Α.Ε.Π.Ε.Υ.	16/01/2017
ΜΟΤΟΔΥΝΑΜΙΚΗ (ΚΟ)	Κύρια Αγορά
ΤΡΑΠΕΖΑ ΟΡΤΙΜΑ BANK Α.Ε.	25/08/2023

Πίνακας Μετοχών Υπό Ειδική Διαπραγμάτευση

Χρεόγραφο	Κατηγορία Διαπραγμάτευσης
Ειδικός Διαπραγματευτής	Εναρξη Ειδικής Διαπραγμάτευσης
ΜΟΤΟΡ ΟΙΛ (ΚΟ)	Κύρια Αγορά
ΒΕΤΑ ΧΡΗΜΑΤΙΣΤΗΡΙΑΚΗ Α.Ε.Π.Ε.Υ.	08/03/2021
EUROBANK EQUITIES ΜΟΝΟΠΡΟΣΩΠΗ Α.Ε.Π.Ε.Υ.	22/10/2006
GREENPOST TRADING EUROPE LTD	12/06/2023
MERIT ΧΡΗΜΑΤΙΣΤΗΡΙΑΚΗ Α.Ε.Π.Ε.Υ.	25/02/2019
ΕΘΝΙΚΗ ΧΡΗΜΑΤΙΣΤΗΡΙΑΚΗ ΜΟΝΟΠΡΟΣΩΠΗ ΑΕΠΕΥ	02/01/1900
ΛΕΩΝ ΔΕΠΟΛΑΣ ΧΡΗΜΑΤΙΣΤΗΡΙΑΚΗ Α.Ε.Π.Ε.Υ.	01/04/2019
ΠΕΙΡΑΙΩΣ ΜΟΝΟΠΡΟΣΩΠΗ Α.Ε.Π.Ε.Υ.	04/05/2015
ΜΠΛΕ ΚΕΔΡΟΣ (ΚΟ)	Κύρια Αγορά
ΤΡΑΠΕΖΑ ΟΡΤΙΜΑ BANK Α.Ε.	16/10/2023
ΤΡΑΠΕΖΑ ΟΡΤΙΜΑ BANK Α.Ε.	08/11/2023
ΜΥΤΙΛΗΝΑΙΟΣ (ΚΟ)	Κύρια Αγορά
ΒΕΤΑ ΧΡΗΜΑΤΙΣΤΗΡΙΑΚΗ Α.Ε.Π.Ε.Υ.	11/04/2022
EUROBANK EQUITIES ΜΟΝΟΠΡΟΣΩΠΗ Α.Ε.Π.Ε.Υ.	20/09/2017
GREENPOST TRADING EUROPE LTD	12/06/2023
MERIT ΧΡΗΜΑΤΙΣΤΗΡΙΑΚΗ Α.Ε.Π.Ε.Υ.	25/02/2019
ΑΛΦΑ FINANCE ΜΟΝΟΠΡΟΣΩΠΗ ΑΕΠΕΥ	15/04/2019
ΕΘΝΙΚΗ ΧΡΗΜΑΤΙΣΤΗΡΙΑΚΗ ΜΟΝΟΠΡΟΣΩΠΗ ΑΕΠΕΥ	02/01/1900
ΠΕΙΡΑΙΩΣ ΜΟΝΟΠΡΟΣΩΠΗ Α.Ε.Π.Ε.Υ.	04/05/2015
ΟΛΠ (ΚΟ)	Κύρια Αγορά
EUROBANK EQUITIES ΜΟΝΟΠΡΟΣΩΠΗ Α.Ε.Π.Ε.Υ.	06/02/2019
ΟΠΑΠ (ΚΟ)	Κύρια Αγορά
ΒΕΤΑ ΧΡΗΜΑΤΙΣΤΗΡΙΑΚΗ Α.Ε.Π.Ε.Υ.	11/04/2022
EUROBANK EQUITIES ΜΟΝΟΠΡΟΣΩΠΗ Α.Ε.Π.Ε.Υ.	22/10/2006
GREENPOST TRADING EUROPE LTD	12/06/2023
MERIT ΧΡΗΜΑΤΙΣΤΗΡΙΑΚΗ Α.Ε.Π.Ε.Υ.	20/03/2017
ΑΛΦΑ FINANCE ΜΟΝΟΠΡΟΣΩΠΗ ΑΕΠΕΥ	09/01/2006
ΕΘΝΙΚΗ ΧΡΗΜΑΤΙΣΤΗΡΙΑΚΗ ΜΟΝΟΠΡΟΣΩΠΗ ΑΕΠΕΥ	02/01/1900
ΕΛΛΗΝΟΑΜΕΡΙΚΑΝΙΚΗ ΧΡΗΜΑΤΙΣΤΗΡΙΑΚΗ ΑΕΠΕΥ	25/07/2014
ΠΕΙΡΑΙΩΣ ΜΟΝΟΠΡΟΣΩΠΗ Α.Ε.Π.Ε.Υ.	04/05/2015
ΟΤΕ (ΚΟ)	Κύρια Αγορά
ΒΕΤΑ ΧΡΗΜΑΤΙΣΤΗΡΙΑΚΗ Α.Ε.Π.Ε.Υ.	11/04/2022
EUROBANK EQUITIES ΜΟΝΟΠΡΟΣΩΠΗ Α.Ε.Π.Ε.Υ.	22/10/2006
GREENPOST TRADING EUROPE LTD	12/06/2023
MERIT ΧΡΗΜΑΤΙΣΤΗΡΙΑΚΗ Α.Ε.Π.Ε.Υ.	20/03/2017
ΑΛΦΑ FINANCE ΜΟΝΟΠΡΟΣΩΠΗ ΑΕΠΕΥ	09/01/2006
ΕΘΝΙΚΗ ΧΡΗΜΑΤΙΣΤΗΡΙΑΚΗ ΜΟΝΟΠΡΟΣΩΠΗ ΑΕΠΕΥ	02/01/1900
ΕΛΛΗΝΟΑΜΕΡΙΚΑΝΙΚΗ ΧΡΗΜΑΤΙΣΤΗΡΙΑΚΗ ΑΕΠΕΥ	25/07/2014
ΛΕΩΝ ΔΕΠΟΛΑΣ ΧΡΗΜΑΤΙΣΤΗΡΙΑΚΗ Α.Ε.Π.Ε.Υ.	20/04/2015
ΠΕΙΡΑΙΩΣ ΜΟΝΟΠΡΟΣΩΠΗ Α.Ε.Π.Ε.Υ.	08/09/2008
ΠΑΠΟΥΤΣΑΝΗΣ (ΚΟ)	Κύρια Αγορά
ΒΕΤΑ ΧΡΗΜΑΤΙΣΤΗΡΙΑΚΗ Α.Ε.Π.Ε.Υ.	25/11/2013
ΑΛΦΑ FINANCE ΜΟΝΟΠΡΟΣΩΠΗ ΑΕΠΕΥ	19/11/2018
ΠΕΙΡΑΙΩΣ FINANCIAL HOLD (ΚΟ)	Κύρια Αγορά
EUROBANK EQUITIES ΜΟΝΟΠΡΟΣΩΠΗ Α.Ε.Π.Ε.Υ.	22/10/2006
EUROXX ΧΡΗΜΑΤΙΣΤΗΡΙΑΚΗ Α.Ε.Π.Ε.Υ.	15/02/2016
GREENPOST TRADING EUROPE LTD	12/06/2023
MERIT ΧΡΗΜΑΤΙΣΤΗΡΙΑΚΗ Α.Ε.Π.Ε.Υ.	16/09/2013
ΑΛΦΑ FINANCE ΜΟΝΟΠΡΟΣΩΠΗ ΑΕΠΕΥ	15/04/2019
ΕΘΝΙΚΗ ΧΡΗΜΑΤΙΣΤΗΡΙΑΚΗ ΜΟΝΟΠΡΟΣΩΠΗ ΑΕΠΕΥ	02/01/1900
ΕΛΛΗΝΟΑΜΕΡΙΚΑΝΙΚΗ ΧΡΗΜΑΤΙΣΤΗΡΙΑΚΗ ΑΕΠΕΥ	25/07/2014
ΛΕΩΝ ΔΕΠΟΛΑΣ ΧΡΗΜΑΤΙΣΤΗΡΙΑΚΗ Α.Ε.Π.Ε.Υ.	30/11/2018
ΠΕΙΡΑΙΩΣ ΜΟΝΟΠΡΟΣΩΠΗ Α.Ε.Π.Ε.Υ.	16/02/2009
ΠΕΤΡΟΠΟΥΛΟΣ ΠΕΤΡΟΣ (ΚΟ)	Κύρια Αγορά
EUROBANK EQUITIES ΜΟΝΟΠΡΟΣΩΠΗ Α.Ε.Π.Ε.Υ.	01/04/2019
ΠΑΝΤΕΛΑΚΗΣ ΧΡΗΜΑΤΙΣΤΗΡΙΑΚΗ Α.Ε.Π.Ε.Υ.	16/03/2020
ΠΛΑΣΤΙΚΑ ΘΡΑΚΗΣ (ΚΟ)	Κύρια Αγορά
EUROBANK EQUITIES ΜΟΝΟΠΡΟΣΩΠΗ Α.Ε.Π.Ε.Υ.	26/03/2018
ΑΛΦΑ FINANCE ΜΟΝΟΠΡΟΣΩΠΗ ΑΕΠΕΥ	26/03/2018
ΡΕΒΟΪΛ (ΚΟ)	Κύρια Αγορά
ΒΕΤΑ ΧΡΗΜΑΤΙΣΤΗΡΙΑΚΗ Α.Ε.Π.Ε.Υ.	26/06/2023
ΣΑΡΑΝΤΗΣ ΓΡ. (ΚΟ)	Κύρια Αγορά
ΒΕΤΑ ΧΡΗΜΑΤΙΣΤΗΡΙΑΚΗ Α.Ε.Π.Ε.Υ.	14/05/2012
EUROBANK EQUITIES ΜΟΝΟΠΡΟΣΩΠΗ Α.Ε.Π.Ε.Υ.	24/10/2016
ΣΙΔΜΑ ΜΕΤΑΛΛΟΥΡΓΙΚΗ (ΚΟ)	Κύρια Αγορά
ΤΡΑΠΕΖΑ ΟΡΤΙΜΑ BANK Α.Ε.	25/05/2023
ΤΕΡΝΑ ΕΝΕΡΓΕΙΑΚΗ (ΚΟ)	Κύρια Αγορά
EUROBANK EQUITIES ΜΟΝΟΠΡΟΣΩΠΗ Α.Ε.Π.Ε.Υ.	24/05/2021
ΠΕΙΡΑΙΩΣ ΜΟΝΟΠΡΟΣΩΠΗ Α.Ε.Π.Ε.Υ.	09/12/2019

Πίνακας Μετοχών Υπό Ειδική Διαπραγμάτευση

Χρεόγραφο	Κατηγορία Διαπραγμάτευσης
Ειδικός Διαπραγματευτής	Έναρξη Ειδικής Διαπραγμάτευσης
ΤΕΧΝΙΚΗ ΟΛΥΜΠΙΑΚΗ (ΚΟ)	Κύρια Αγορά
ΤΡΑΠΕΖΑ ΟΡΤΙΜΑ BANK Α.Ε.	05/07/2023
ΤΖΙΡΑΚΙΑΝ ΠΡΟΦΙΛ (ΚΟ)	Κύρια Αγορά
ΛΕΩΝ ΔΕΠΟΛΑΣ ΧΡΗΜΑΤΙΣΤΗΡΙΑΚΗ Α.Ε.Π.Ε.Υ.	19/07/2021
ΤΡΑΠΕΖΑ ΟΡΤΙΜΑ BANK (ΚΟ)	Κύρια Αγορά
ΤΡΑΠΕΖΑ ΟΡΤΙΜΑ BANK Α.Ε.	06/11/2023

Γνωστοποιήσεις Συναλλαγών - Κατάλογος Υπόχρεων Προσώπων

Ημερομηνία Υποβολής [1]	Επωνυμία	Λόγος Υποβολής [2]	Υπόχρεος	Ιδιότητα Υποχρέου	Σχέση με τον Υπόχρεο	Ημερομηνία Συναλλαγής	Αγορά	Όγκος Συναλλαγών	Αξία Συναλλαγών	Φύση Συναλλαγής [3]	Είδος Χρηματικού μέσου	Παρατηρήσεις [4]

Σημειώσεις Γνωστοποιήσεων Συναλλαγών

Για περισσότερες πληροφορίες επί των γνωστοποιήσεων συναλλαγών επισκεφτείτε την ιστοσελίδα <http://athexgroup.gr/el/web/guest/companies-info-trade-notifications>

[1] - Η Ημερομηνία Υποβολής αφορά την Ημερομηνία που η Γνωστοποίηση παρελήφθει από το Χ.Α.

[2] - Λόγος Υποβολής: Α: Πρόσωπο που ασκεί Διευθυντικά καθήκοντα, Β: Πρόσωπο που έχει στενό δεσμό με πρόσωπο που ασκεί Διευθυντικά καθήκοντα.

[3] - Φύση Συναλλαγής: Α: Αγορά, Π: Πώληση.

[4] - Παρατηρήσεις: 1 - Λόγω Συμμετοχής σε ΑΜΚ, 2 - Λόγω Εξάσκησης Δικαιώματος Προαίρεσης αγοράς μετοχών που παρέχεται στο προσωπικό, 3 - Λόγω Δωρεάς, 4 - Λόγω Συγχώνευσης ή Διάσπασης κλπ, 5 - Λόγω Μετατροπής ή Ανταλλαγής Ομολογιών, 6 - Ανταλλαγή λόγω Προαιρετικής Δημόσιας Πρότασης.

Υποκείμενη Αγορά				Αγορά Παραγώγων													
Ανωτ Τιμή	Κατωτ Τιμή	Τιμή κλεισ.	Μεταβ.	Μήνας Παράδοσης	Ανοιγμα	Ανωτ Τιμή	Κατωτ Τιμή	Τελ Τιμή	Τιμή κλεισ.	Τελευταία ζήτηση	Τελευταία προσφορά	Τιμή Εκκαθάρισης ¹	Υψηλό ζωής	Χαμηλό ζωής	Πράξεις	Όγκος	Ανοικτές θέσεις
FTSE/X.A. Large Cap				(Μονάδα Διαπραγμάτευσης: 1 Μονάδα Δείκτη x 2€, Χρηματικός Διακανονισμός)													
2,934.27	2,898.47	2,923.54	0.10%	Νοέμβριος 2023	2,916.00	2,935.00	2,898.00	2,924.00	2,924.00	---	---	---	3,094.00	---	81	390	2,670
				Δεκέμβριος 2023	2,901.50	2,928.50	2,889.00	2,926.25	2,926.25	---	---	---	3,027.00	---	29	103	434
				Ιανουάριος 2024	---	---	---	---	2,922.50	---	---	---	2,923.00	---	---	---	40
				Μάρτιος 2024	---	---	---	---	2,941.00	---	---	---	---	---	---	---	---
				Ιούνιος 2024	---	---	---	---	2,956.75	---	---	---	---	---	---	---	---
				Σεπτέμβριος 2024	---	---	---	---	2,971.75	---	---	---	---	---	---	---	---
FTSE/X.A. Τράπεζες				(Μονάδα Διαπραγμάτευσης: 1 Μονάδα Δείκτη x 15€, Χρηματικός Διακανονισμός)													
963.63	932.28	957.52	0.78%	Δεκέμβριος 2023	950.00	950.00	950.00	950.00	950.00	---	---	---	1,024.75	---	1	1	1,840
				Μάρτιος 2024	---	---	---	---	956.75	---	---	---	---	---	---	---	---
				Ιούνιος 2024	---	---	---	---	962.00	---	---	---	---	---	---	---	---
				Σεπτέμβριος 2024	---	---	---	---	966.75	---	---	---	---	---	---	---	---
MSCI GREECE REBASED				(Μονάδα Διαπραγμάτευσης: 1 Μονάδα Δείκτη x 2€, Χρηματικός Διακανονισμός)													
4,695.27	4,621.43	4,667.96	0.12%	Νοέμβριος 2023	---	---	---	---	4,658.50	---	---	---	4,708.25	---	---	---	83
				Δεκέμβριος 2023	---	---	---	---	4,831.75	---	---	---	5,012.25	---	---	---	20
				Ιανουάριος 2024	---	---	---	---	4,633.75	---	---	---	4,683.25	---	---	---	---
				Φεβρουάριος 2024	---	---	---	---	4,688.00	---	---	---	---	---	---	---	---
				Μάρτιος 2024	---	---	---	---	4,695.25	---	---	---	---	---	---	---	---
				Απρίλιος 2024	---	---	---	---	4,704.25	---	---	---	---	---	---	---	---
				Ιούνιος 2024	---	---	---	---	4,720.50	---	---	---	---	---	---	---	---
				Σεπτέμβριος 2024	---	---	---	---	4,744.25	---	---	---	---	---	---	---	---

Σημειώσεις Παραγώγων

Τις τιμές εκκαθάρισης και τις τελικές ανοικτές θέσεις μπορείτε να τις ανακτήσετε στο ακόλουθο path <http://www.helex.gr/el/web/guest/statistics-end-of-day-derivatives>

Υποκείμενη Αγορά				Αγορά Παραγώγων														
Ανωτ Τιμή	Κατωτ Τιμή	Τιμή κλεισ.	Μεταβ.	Μήνας Παράδοσης	Άνοιγμα	Ανωτ Τιμή	Κατωτ Τιμή	Τελ Τιμή	Τιμή κλεισ.	Τελευταία ζήτηση	Τελευταία προσφορά	Τιμή Εκκαθάρισης*	Υψηλό ζωής	Χαμηλό ζωής	Πράξεις	Όγκος	Ανοικτές θέσεις	
(Μέγεθος Συμβολαίου: 100 Χρεόγραφα, Φυσική Παράδοση)																		
ALPHA ΥΠΗΡΕΣΙΩΝ ΣΥΜΜ (ΚΟ)				Δεκέμβριος 2023	1.40	1.41	1.37	1.39	1.39	---	---	---	1.65	---	360	12,625	205,680	
1.408	1.3665	1.3945	-0.04%	Μάρτιος 2024	---	---	---	---	1.45	---	---	---	1.48	---	---	---	5	
				Ιούνιος 2024	---	---	---	---	1.39	---	---	---	1.47	---	---	---	---	
				Σεπτέμβριος 2024	---	---	---	---	1.42	---	---	---	---	---	---	---	---	
(Μέγεθος Συμβολαίου: 100 Χρεόγραφα, Φυσική Παράδοση)																		
AUTOHELLAS (ΚΟ)				Δεκέμβριος 2023	---	---	---	---	12.93	---	---	---	14.22	---	---	---	---	130
12.88	12.56	12.66	0.00%	Μάρτιος 2024	---	---	---	---	12.75	---	---	---	---	---	---	---	---	
				Ιούνιος 2024	---	---	---	---	12.82	---	---	---	---	---	---	---	---	
				Σεπτέμβριος 2024	---	---	---	---	12.88	---	---	---	---	---	---	---	---	
(Μέγεθος Συμβολαίου: 100 Χρεόγραφα, Φυσική Παράδοση)																		
CENERGY HOLDINGS (ΚΑ)				Δεκέμβριος 2023	6.59	6.63	6.53	6.62	6.62	---	---	---	7.22	---	20	113	4,613	
6.66	6.53	6.6	0.00%	Μάρτιος 2024	---	---	---	---	6.65	---	---	---	---	---	---	---	---	
				Ιούνιος 2024	---	---	---	---	6.68	---	---	---	---	---	---	---	---	
				Σεπτέμβριος 2024	---	---	---	---	6.72	---	---	---	---	---	---	---	---	
(Μέγεθος Συμβολαίου: 100 Χρεόγραφα, Φυσική Παράδοση)																		
COCA-COLA HBC AG (ΚΟ)				Δεκέμβριος 2023	24.00	24.00	24.00	24.00	24.00	---	---	---	27.19	---	3	11	543	
24.11	23.9	23.99	-0.46%	Μάρτιος 2024	---	---	---	---	24.27	---	---	---	---	---	---	---	---	
				Ιούνιος 2024	---	---	---	---	24.40	---	---	---	---	---	---	---	---	
				Σεπτέμβριος 2024	---	---	---	---	24.52	---	---	---	---	---	---	---	---	
(Μέγεθος Συμβολαίου: 100 Χρεόγραφα, Φυσική Παράδοση)																		
EUROBANK HOLDINGS (ΚΟ)				Δεκέμβριος 2023	1.50	1.51	1.47	1.50	1.50	---	---	---	1.60	---	78	1,199	35,804	
1.509	1.4705	1.4995	0.30%	Μάρτιος 2024	---	---	---	---	1.51	---	---	---	---	---	---	---	---	
				Ιούνιος 2024	---	---	---	---	1.51	---	---	---	---	---	---	---	---	
				Σεπτέμβριος 2024	---	---	---	---	1.52	---	---	---	---	---	---	---	---	
(Μέγεθος Συμβολαίου: 100 Χρεόγραφα, Φυσική Παράδοση)																		
FOURLIS ΣΥΜΜΕΤΟΧΩΝ (ΚΟ)				Δεκέμβριος 2023	3.94	3.96	3.90	3.96	3.96	---	---	---	4.65	---	10	35	837	
4.03	3.85	3.9	-1.39%	Μάρτιος 2024	---	---	---	---	3.98	---	---	---	---	---	---	---	---	
				Ιούνιος 2024	---	---	---	---	4.00	---	---	---	---	---	---	---	---	
				Σεπτέμβριος 2024	---	---	---	---	4.02	---	---	---	---	---	---	---	---	
(Μέγεθος Συμβολαίου: 100 Χρεόγραφα, Φυσική Παράδοση)																		
HELLENIQ ENERGY (ΚΟ)				Δεκέμβριος 2023	7.49	7.49	7.44	7.44	7.44	---	---	---	7.93	---	5	17	1,331	
7.5	7.36	7.5	0.67%	Μάρτιος 2024	---	---	---	---	7.50	---	---	---	---	---	---	---	---	
				Ιούνιος 2024	---	---	---	---	7.54	---	---	---	---	---	---	---	---	
				Σεπτέμβριος 2024	---	---	---	---	7.58	---	---	---	---	---	---	---	---	

Σημειώσεις Παραγώγων

Τις τιμές εκκαθάρισης και τις τελικές ανοικτές θέσεις μπορείτε να τις ανακτήσετε στο ακόλουθο path <http://www.helex.gr/el/web/guest/statistics-end-of-day-derivatives>

Υποκείμενη Αγορά				Αγορά Παραγώγων										Ανοικτές θέσεις			
Ανωτ Τιμή	Κατωτ Τιμή	Τιμή κλεισ.	Μεταβ.	Μήνας Παράδοσης	Άνοιγμα	Ανωτ Τιμή	Κατωτ Τιμή	Τελ Τιμή	Τιμή κλεισ.	Τελευταία ζήτηση	Τελευταία προσφορά	Τιμή Εκκαθάρισης*	Υψηλό ζωής	Χαμηλό ζωής	Πράξεις	Όγκος	Ανοικτές θέσεις
INTRACOM HOLDINGS (ΚΟ)				(Μέγεθος Συμβολαίου: 100 Χρεόγραφα, Φυσική Παράδοση)													
2.26	2.145	2.245	3.22%	Δεκέμβριος 2023	2.22	2.27	2.19	2.26	2.26	---	---	---	2.34	---	54	199	4,663
				Μάρτιος 2024	---	---	---	---	2.19	---	---	---	---	---	---	---	---
				Ιούνιος 2024	---	---	---	---	2.20	---	---	---	---	---	---	---	---
				Σεπτέμβριος 2024	---	---	---	---	2.21	---	---	---	---	---	---	---	---
INTRAKAT (ΚΟ)				(Μέγεθος Συμβολαίου: 100 Χρεόγραφα, Φυσική Παράδοση)													
3.515	3.41	3.495	0.14%	Δεκέμβριος 2023	3.48	3.50	3.44	3.48	3.48	---	---	---	3.52	---	31	220	6,790
				Μάρτιος 2024	3.49	3.49	3.49	3.49	3.49	---	---	---	3.58	---	2	4	1,447
				Ιούνιος 2024	---	---	---	---	3.53	---	---	---	---	---	---	---	---
				Σεπτέμβριος 2024	---	---	---	---	3.55	---	---	---	---	---	---	---	---
JUMBO (ΚΟ)				(Μέγεθος Συμβολαίου: 100 Χρεόγραφα, Φυσική Παράδοση)													
26.5	25.9	25.96	-0.08%	Δεκέμβριος 2023	24.73	24.73	24.73	24.73	24.73	---	---	---	28.13	---	1	2	656
				Μάρτιος 2024	---	---	---	---	26.16	---	---	---	---	---	---	---	---
				Ιούνιος 2024	---	---	---	---	26.30	---	---	---	---	---	---	---	---
				Σεπτέμβριος 2024	---	---	---	---	26.43	---	---	---	---	---	---	---	---
LAMDA DEVELOPMENT(ΚΟ)				(Μέγεθος Συμβολαίου: 100 Χρεόγραφα, Φυσική Παράδοση)													
6.3	6.11	6.26	0.97%	Δεκέμβριος 2023	6.19	6.33	6.16	6.33	6.33	---	---	---	6.77	---	27	100	5,780
				Μάρτιος 2024	---	---	---	---	6.24	---	---	---	---	---	---	---	---
				Ιούνιος 2024	---	---	---	---	6.28	---	---	---	---	---	---	---	---
				Σεπτέμβριος 2024	---	---	---	---	6.31	---	---	---	---	---	---	---	---
MIG (ΚΟ)				(Μέγεθος Συμβολαίου: 100 Χρεόγραφα, Φυσική Παράδοση)													
3.92	3.77	3.83	-0.52%	Δεκέμβριος 2023	---	---	---	---	3.80	---	---	---	4.70	---	---	---	57
				Μάρτιος 2024	---	---	---	---	3.88	---	---	---	---	---	---	---	---
				Ιούνιος 2024	---	---	---	---	3.90	---	---	---	---	---	---	---	---
				Σεπτέμβριος 2024	---	---	---	---	3.92	---	---	---	---	---	---	---	---
QUEST ΣΥΜΜΕΤΟΧΩΝ (ΚΟ)				(Μέγεθος Συμβολαίου: 100 Χρεόγραφα, Φυσική Παράδοση)													
5.49	5.39	5.46	-0.37%	Δεκέμβριος 2023	5.45	5.45	5.45	5.45	5.45	---	---	---	6.25	---	1	2	91
				Μάρτιος 2024	---	---	---	---	5.52	---	---	---	---	---	---	---	---
				Ιούνιος 2024	---	---	---	---	5.55	---	---	---	---	---	---	---	---
				Σεπτέμβριος 2024	---	---	---	---	5.58	---	---	---	---	---	---	---	---
TITAN CEMENT (ΚΑ)				(Μέγεθος Συμβολαίου: 100 Χρεόγραφα, Φυσική Παράδοση)													
19.22	19	19.12	0.53%	Δεκέμβριος 2023	19.19	19.25	19.18	19.20	19.20	---	---	---	19.25	---	14	95	963
				Μάρτιος 2024	---	---	---	---	19.15	---	---	---	---	---	---	---	---
				Ιούνιος 2024	---	---	---	---	19.26	---	---	---	---	---	---	---	---
				Σεπτέμβριος 2024	---	---	---	---	19.35	---	---	---	---	---	---	---	---

Σημειώσεις Παραγώγων

Τις τιμές εκκαθάρισης και τις τελικές ανοικτές θέσεις μπορείτε να τις ανακτήσετε στο ακόλουθο path <http://www.helex.gr/el/web/guest/statistics-end-of-day-derivatives>

Υποκείμενη Αγορά				Αγορά Παραγώγων										Ανοικτές θέσεις			
Ανωτ Τιμή	Κατωτ Τιμή	Τιμή κλεισ.	Μεταβ.	Μήνας Παράδοσης	Άνοιγμα	Ανωτ Τιμή	Κατωτ Τιμή	Τελ Τιμή	Τιμή κλεισ.	Τελευταία ζήτηση	Τελευταία προσφορά	Τιμή Εκκαθάρισης*	Υψηλό ζωής	Χαμηλό ζωής	Πράξεις	Όγκος	Ανοικτές θέσεις
ΒΙΟΗΑΛCO SA/NV (ΚΑ)				(Μέγεθος Συμβολαίου: 100 Χρεόγραφα, Φυσική Παράδοση)													
5.03	4.88	4.92	-0.61%	Δεκέμβριος 2023	4.93	4.94	4.90	4.92	4.92	---	---	---	6.66	---	28	125	5,148
				Μάρτιος 2024	---	---	---	---	4.98	---	---	---	---	---	---	---	---
				Ιούνιος 2024	---	---	---	---	5.01	---	---	---	---	---	---	---	---
				Σεπτέμβριος 2024	---	---	---	---	5.04	---	---	---	---	---	---	---	---
ΑΒΑΞ Α.Ε. (ΚΟ)				(Μέγεθος Συμβολαίου: 100 Χρεόγραφα, Φυσική Παράδοση)													
1.356	1.32	1.34	0.15%	Δεκέμβριος 2023	1.37	1.37	1.37	1.37	1.37	---	---	---	1.49	---	2	11	1,438
				Μάρτιος 2024	---	---	---	---	1.35	---	---	---	---	---	---	---	---
				Ιούνιος 2024	---	---	---	---	1.35	---	---	---	---	---	---	---	---
				Σεπτέμβριος 2024	---	---	---	---	1.36	---	---	---	---	---	---	---	---
ΑΔΜΗ ΣΥΜΜΕΤΟΧΩΝ Α.Ε. (ΚΟ)				(Μέγεθος Συμβολαίου: 100 Χρεόγραφα, Φυσική Παράδοση)													
2.02	1.988	2	0.00%	Δεκέμβριος 2023	2.00	2.03	2.00	2.03	2.03	---	---	---	2.42	---	14	43	24,422
				Μάρτιος 2024	---	---	---	---	2.01	---	---	---	---	---	---	---	---
				Ιούνιος 2024	---	---	---	---	2.02	---	---	---	---	---	---	---	---
				Σεπτέμβριος 2024	---	---	---	---	2.04	---	---	---	---	---	---	---	---
ΑΕΡΟΠΟΡΙΑ ΑΙΓΑΙΟΥ (ΚΟ)				(Μέγεθος Συμβολαίου: 100 Χρεόγραφα, Φυσική Παράδοση)													
11.44	11.12	11.34	0.71%	Δεκέμβριος 2023	11.40	11.53	11.20	11.46	11.46	---	---	---	13.64	---	49	154	4,605
				Μάρτιος 2024	11.49	11.69	11.49	11.67	11.67	---	---	---	11.69	---	12	258	---
				Ιούνιος 2024	---	---	---	---	11.40	---	---	---	---	---	---	---	---
				Σεπτέμβριος 2024	---	---	---	---	11.46	---	---	---	---	---	---	---	---
ΓΕΚ ΤΕΡΝΑ (ΚΟ)				(Μέγεθος Συμβολαίου: 100 Χρεόγραφα, Φυσική Παράδοση)													
13.38	13.16	13.38	-0.15%	Δεκέμβριος 2023	13.32	13.32	13.26	13.27	13.27	---	---	---	13.79	---	15	30	6,057
				Μάρτιος 2024	---	---	---	---	13.49	---	---	---	---	---	---	---	---
				Ιούνιος 2024	---	---	---	---	13.57	---	---	---	---	---	---	---	---
				Σεπτέμβριος 2024	---	---	---	---	13.63	---	---	---	---	---	---	---	---
ΔΕΗ (ΚΟ)				(Μέγεθος Συμβολαίου: 100 Χρεόγραφα, Φυσική Παράδοση)													
10.35	9.945	10.25	2.29%	Δεκέμβριος 2023	10.10	10.44	10.00	10.29	10.29	---	---	---	10.69	---	133	926	22,674
				Μάρτιος 2024	10.39	10.53	10.39	10.51	10.51	---	---	---	10.53	---	9	288	471
				Ιούνιος 2024	---	---	---	---	10.14	---	---	---	---	---	---	---	---
				Σεπτέμβριος 2024	---	---	---	---	10.20	---	---	---	---	---	---	---	---
ΕΘΝΙΚΗ ΤΡΑΠΕΖΑ (ΚΟ)				(Μέγεθος Συμβολαίου: 100 Χρεόγραφα, Φυσική Παράδοση)													
5.51	5.262	5.482	0.77%	Δεκέμβριος 2023	5.47	5.54	5.26	5.51	5.51	---	---	---	6.43	---	361	4,083	26,371
				Μάρτιος 2024	5.55	5.64	5.55	5.63	5.63	---	---	---	5.70	---	9	535	35
				Ιούνιος 2024	---	---	---	---	5.51	---	---	---	---	---	---	---	---
				Σεπτέμβριος 2024	---	---	---	---	5.54	---	---	---	---	---	---	---	---

Σημειώσεις Παραγώγων

Τις τιμές εκκαθάρισης και τις τελικές ανοικτές θέσεις μπορείτε να τις ανακτήσετε στο ακόλουθο path <http://www.helex.gr/el/web/guest/statistics-end-of-day-derivatives>

Υποκείμενη Αγορά				Αγορά Παραγώγων										Ανοικτές θέσεις			
Ανωτ Τιμή	Κατωτ Τιμή	Τιμή κλεισ.	Μεταβ.	Μήνας Παράδοσης	Άνοιγμα	Ανωτ Τιμή	Κατωτ Τιμή	Τελ Τιμή	Τιμή κλεισ.	Τελευταία ζήτηση	Τελευταία προσφορά	Τιμή Εκκαθάρισης*	Υψηλό ζωής	Χαμηλό ζωής	Πράξεις	Όγκος	Ανοικτές θέσεις
(Μέγεθος Συμβολαίου: 100 Χρεόγραφα, Φυσική Παράδοση)																	
ΕΒΑΛΧΑΛΚΟΡ (ΚΟ)				Δεκέμβριος 2023	1.68	1.72	1.67	1.72	1.72	---	---	---	2.09	---	17	54	1,238
1.686	1.656	1.656	-1.43%	Μάρτιος 2024	---	---	---	---	1.69	---	---	---	---	---	---	---	---
				Ιούνιος 2024	---	---	---	---	1.70	---	---	---	---	---	---	---	---
				Σεπτέμβριος 2024	---	---	---	---	1.71	---	---	---	---	---	---	---	---
(Μέγεθος Συμβολαίου: 100 Χρεόγραφα, Φυσική Παράδοση)																	
ΕΛΛΑΚΤΩΡ (ΚΟ)				Δεκέμβριος 2023	2.22	2.24	2.20	2.21	2.21	---	---	---	2.31	---	7	28	920
2.23	2.19	2.2	0.00%	Μάρτιος 2024	---	---	---	---	2.22	---	---	---	---	---	---	---	---
				Ιούνιος 2024	---	---	---	---	2.23	---	---	---	---	---	---	---	---
				Σεπτέμβριος 2024	---	---	---	---	2.24	---	---	---	---	---	---	---	---
(Μέγεθος Συμβολαίου: 100 Χρεόγραφα, Φυσική Παράδοση)																	
ΕΛΛΗΝ. ΧΡΗΜΑΤΙΣΤΗΡΙΑ-Χ.Α. (ΚΟ)				Δεκέμβριος 2023	4.84	4.86	4.84	4.86	4.86	---	---	---	5.13	---	8	53	8,255
4.875	4.795	4.84	-0.21%	Μάρτιος 2024	---	---	---	---	4.88	---	---	---	---	---	---	---	---
				Ιούνιος 2024	---	---	---	---	4.91	---	---	---	---	---	---	---	---
				Σεπτέμβριος 2024	---	---	---	---	4.93	---	---	---	---	---	---	---	---
(Μέγεθος Συμβολαίου: 100 Χρεόγραφα, Φυσική Παράδοση)																	
ΕΥΔΑΠ (ΚΟ)				Δεκέμβριος 2023	5.65	5.69	5.65	5.69	5.69	---	---	---	6.52	---	2	2	2,374
5.69	5.58	5.69	0.71%	Μάρτιος 2024	---	---	---	---	5.69	---	---	---	---	---	---	---	---
				Ιούνιος 2024	---	---	---	---	5.72	---	---	---	---	---	---	---	---
				Σεπτέμβριος 2024	---	---	---	---	5.75	---	---	---	---	---	---	---	---
(Μέγεθος Συμβολαίου: 100 Χρεόγραφα, Φυσική Παράδοση)																	
ΜΟΤΟΡ ΟΪΛ (ΚΟ)				Δεκέμβριος 2023	22.00	22.00	21.98	21.98	21.98	---	---	---	24.10	---	2	6	1,188
22.12	21.7	21.94	1.11%	Μάρτιος 2024	---	---	---	---	21.85	---	---	---	---	---	---	---	---
				Ιούνιος 2024	---	---	---	---	21.97	---	---	---	---	---	---	---	---
				Σεπτέμβριος 2024	---	---	---	---	22.08	---	---	---	---	---	---	---	---
(Μέγεθος Συμβολαίου: 100 Χρεόγραφα, Φυσική Παράδοση)																	
ΜΥΤΙΛΗΝΑΙΟΣ (ΚΟ)				Δεκέμβριος 2023	34.84	34.90	34.51	34.54	34.54	---	---	---	38.12	---	42	102	3,334
34.92	34.34	34.5	-0.69%	Μάρτιος 2024	---	---	---	---	34.98	---	---	---	---	---	---	---	---
				Ιούνιος 2024	---	---	---	---	35.17	---	---	---	---	---	---	---	---
				Σεπτέμβριος 2024	---	---	---	---	35.35	---	---	---	---	---	---	---	---
(Μέγεθος Συμβολαίου: 100 Χρεόγραφα, Φυσική Παράδοση)																	
ΟΛΠ (ΚΟ)				Δεκέμβριος 2023	---	---	---	---	21.91	---	---	---	22.35	---	---	---	207
21.85	21.4	21.8	0.69%	Μάρτιος 2024	---	---	---	---	21.80	---	---	---	---	---	---	---	---
				Ιούνιος 2024	---	---	---	---	21.92	---	---	---	---	---	---	---	---
				Σεπτέμβριος 2024	---	---	---	---	22.03	---	---	---	---	---	---	---	---

Σημειώσεις Παραγώγων

Τις τιμές εκκαθάρισης και τις τελικές ανοικτές θέσεις μπορείτε να τις ανακτήσετε στο ακόλουθο path <http://www.helex.gr/el/web/guest/statistics-end-of-day-derivatives>

Υποκείμενη Αγορά				Αγορά Παραγώγων										Ανοικτές θέσεις			
Ανωτ Τιμή	Κατωτ Τιμή	Τιμή κλεισ.	Μεταβ.	Μήνας Παράδοσης	Άνοιγμα	Ανωτ Τιμή	Κατωτ Τιμή	Τελ Τιμή	Τιμή κλεισ.	Τελευταία ζήτηση	Τελευταία προσφορά	Τιμή Εκκαθάρισης*	Υψηλό ζωής	Χαμηλό ζωής	Πράξεις	Όγκος	Ανοικτές θέσεις
(Μέγεθος Συμβολαίου: 100 Χρεόγραφα, Φυσική Παράδοση)																	
ΟΠΑΠ (ΚΟ)				Δεκέμβριος 2023	15.26	15.26	14.93	15.00	15.00	---	---	---	16.20	---	25	40	1,846
15.4	14.88	14.9	-3.18%	Μάρτιος 2024	---	---	---	---	15.50	---	---	---	---	---	---	---	---
				Ιούνιος 2024	---	---	---	---	15.58	---	---	---	---	---	---	---	---
				Σεπτέμβριος 2024	---	---	---	---	15.66	---	---	---	---	---	---	---	---
(Μέγεθος Συμβολαίου: 100 Χρεόγραφα, Φυσική Παράδοση)																	
ΟΤΕ (ΚΟ)				Δεκέμβριος 2023	12.77	12.90	12.72	12.76	12.76	---	---	---	14.17	---	44	110	7,573
12.88	12.63	12.63	-0.16%	Μάρτιος 2024	---	---	---	---	12.74	---	---	---	---	---	---	---	---
				Ιούνιος 2024	---	---	---	---	12.81	---	---	---	---	---	---	---	---
				Σεπτέμβριος 2024	---	---	---	---	12.87	---	---	---	---	---	---	---	---
(Μέγεθος Συμβολαίου: 100 Χρεόγραφα, Φυσική Παράδοση)																	
ΠΕΙΡΑΙΩΣ FINANCIAL HOLD (ΚΟ)				Δεκέμβριος 2023	2.78	2.89	2.70	2.83	2.83	---	---	---	3.36	---	242	4,426	83,580
2.884	2.682	2.83	2.98%	Μάρτιος 2024	---	---	---	---	2.77	---	---	---	---	---	---	---	---
				Ιούνιος 2024	---	---	---	---	2.78	---	---	---	---	---	---	---	---
				Σεπτέμβριος 2024	---	---	---	---	2.80	---	---	---	---	---	---	---	---
(Μέγεθος Συμβολαίου: 100 Χρεόγραφα, Φυσική Παράδοση)																	
ΤΕΡΝΑ ΕΝΕΡΓΕΙΑΚΗ (ΚΟ)				Δεκέμβριος 2023	14.72	14.88	14.65	14.84	14.84	---	---	---	17.23	---	20	53	15,176
14.84	14.56	14.81	0.95%	Μάρτιος 2024	---	---	---	---	14.77	---	---	---	---	---	---	---	---
				Ιούνιος 2024	---	---	---	---	14.85	---	---	---	---	---	---	---	---
				Σεπτέμβριος 2024	---	---	---	---	14.93	---	---	---	---	---	---	---	---
(Μέγεθος Συμβολαίου: 100 Χρεόγραφα, Φυσική Παράδοση)																	
ΤΡΑΠΕΖΑ ΟΡΤΙΜΑ BANK (ΚΟ)				Δεκέμβριος 2023	7.03	7.03	7.03	7.03	7.03	---	---	---	7.05	---	1	5	54
7.099	7.05	7.087	0.10%	Μάρτιος 2024	---	---	---	---	7.13	---	---	---	---	---	---	---	---
				Ιούνιος 2024	---	---	---	---	7.17	---	---	---	---	---	---	---	---
				Σεπτέμβριος 2024	---	---	---	---	7.20	---	---	---	---	---	---	---	---

Σημειώσεις Παραγώγων

Τις τιμές εκκαθάρισης και τις τελικές ανοικτές θέσεις μπορείτε να τις ανακτήσετε στο ακόλουθο path <http://www.helex.gr/el/web/guest/statistics-end-of-day-derivatives>

FTSE/X.A. Large Cap

(Μονάδα Διαπραγμάτευσης: 1 Μονάδα Δείκτη x 2€ - Τρόπος Εξάσκησης: Ευρωπαϊκός, Χρηματικός Διακανονισμός)

Τιμή Εξάσκησης	Δικαιώματα Αγοράς														Δικαιώματα Πώλησης																		
	Νοέμβριος 2023							Δεκέμβριος 2023							Λοιποί Μήνες		Νοέμβριος 2023							Δεκέμβριος 2023							Λοιποί Μήνες		
	Ανοιγμα	Ανιτ Τιμή	Κατωτ Τιμή	Τελ Τιμή	Τιμή κλεισ.	Όγκος	Ανοικτές θέσεις	Ανοιγμα	Ανιτ Τιμή	Κατωτ Τιμή	Τελ Τιμή	Τιμή κλεισ.	Όγκος	Ανοικτές θέσεις	Όγκος	Ανοικτές θέσεις	Ανοιγμα	Ανιτ Τιμή	Κατωτ Τιμή	Τελ Τιμή	Τιμή κλεισ.	Όγκος	Ανοικτές θέσεις	Ανοιγμα	Ανιτ Τιμή	Κατωτ Τιμή	Τελ Τιμή	Τιμή κλεισ.	Όγκος	Ανοικτές θέσεις	Όγκος	Ανοικτές θέσεις	Τιμή Εξάσκησης
1,975	-	-	-	-	-	-	0.00	0.00	0.00	-	941.00	-	-	-	-	-	0.00	0.00	0.00	-	0.01	-	-	0.00	0.00	0.00	-	0.01	-	-	-	-	1,975
2,000	-	-	-	-	-	-	0.00	0.00	0.00	-	916.00	-	-	-	-	-	0.00	0.00	0.00	-	0.01	-	-	0.00	0.00	0.00	-	0.01	-	-	-	-	2,000
2,050	-	-	-	-	-	-	0.00	0.00	0.00	-	867.00	-	-	-	-	-	0.00	0.00	0.00	-	0.01	-	-	0.00	0.00	0.00	-	0.01	-	-	-	-	2,050
2,100	-	-	-	-	-	-	0.00	0.00	0.00	-	817.00	-	-	-	-	-	0.00	0.00	0.00	-	0.01	-	-	0.00	0.00	0.00	-	0.01	-	-	-	-	2,100
2,150	-	-	-	-	-	-	0.00	0.00	0.00	-	767.00	-	-	-	-	-	0.00	0.00	0.00	-	0.01	-	-	0.00	0.00	0.00	-	0.01	-	-	-	-	2,150
2,200	-	-	-	-	-	-	0.00	0.00	0.00	-	717.00	-	-	-	-	-	0.00	0.00	0.00	-	0.01	-	-	0.00	0.00	0.00	-	0.01	-	-	-	-	2,200
2,250	-	-	-	-	-	-	0.00	0.00	0.00	-	667.00	-	-	-	-	-	0.00	0.00	0.00	-	0.03	-	-	0.00	0.00	0.00	-	0.03	-	-	-	-	2,250
2,300	-	-	-	-	-	-	0.00	0.00	0.00	-	617.00	-	-	-	-	-	0.00	0.00	0.00	-	0.08	-	-	0.00	0.00	0.00	-	0.08	-	-	-	-	2,300
2,350	-	-	-	-	-	-	0.00	0.00	0.00	-	567.00	-	-	-	-	-	0.00	0.00	0.00	-	0.21	-	-	0.00	0.00	0.00	-	0.21	-	-	-	-	2,350
2,400	-	-	-	-	-	-	0.00	0.00	0.00	-	518.00	-	-	-	-	-	0.00	0.00	0.00	-	0.48	-	-	0.00	0.00	0.00	-	0.48	-	-	-	-	2,400
2,450	0.00	0.00	0.00	-	474.00	-	0.00	0.00	0.00	-	468.00	-	-	-	-	-	0.00	0.00	0.00	-	1.00	-	-	0.00	0.00	0.00	-	1.00	-	-	-	-	2,450
2,500	0.00	0.00	0.00	-	424.00	-	0.00	0.00	0.00	-	420.00	-	-	-	-	-	0.00	0.00	0.00	-	2.10	-	-	0.00	0.00	0.00	-	2.10	-	-	-	-	2,500
2,550	0.00	0.00	0.00	-	374.00	-	0.00	0.00	0.00	-	372.00	-	-	-	-	-	0.00	0.00	0.00	-	4.00	-	-	0.00	0.00	0.00	-	4.00	-	-	-	-	2,550
2,600	0.00	0.00	0.00	-	324.00	-	0.00	0.00	0.00	-	325.00	-	-	-	-	-	0.00	0.00	0.00	-	7.20	-	-	0.00	0.00	0.00	-	7.20	-	-	-	-	2,600
2,650	0.00	0.00	0.00	-	274.00	-	0.00	0.00	0.00	-	280.00	-	-	-	-	-	0.00	0.00	0.00	-	12.00	-	-	0.00	0.00	0.00	-	12.00	-	-	-	-	2,650
2,700	0.00	0.00	0.00	-	225.00	-	0.00	0.00	0.00	-	237.00	-	-	-	-	-	0.00	0.00	0.00	-	19.50	-	-	0.00	0.00	0.00	-	19.50	-	-	-	-	2,700
2,750	0.00	0.00	0.00	-	176.00	-	20	0.00	0.00	0.00	-	198.00	-	-	-	-	0.00	0.00	0.00	-	29.75	-	-	0.00	0.00	0.00	-	29.75	-	-	-	-	2,750
2,800	0.00	0.00	0.00	-	129.00	-	20	0.00	0.00	0.00	-	162.00	-	20	-	-	0.00	0.00	0.00	-	43.50	-	-	0.00	0.00	0.00	-	43.50	-	-	-	-	2,800
2,850	0.00	0.00	0.00	-	87.50	-	22	0.00	0.00	0.00	-	129.00	-	80	-	-	0.00	0.00	0.00	-	61.50	-	43	0.00	0.00	0.00	-	61.50	-	43	-	-	2,850
2,900	58.00	58.00	58.00	58.00	58.00	1	27	0.00	0.00	0.00	-	102.00	-	40	-	-	0.00	58.00	0.00	-	83.50	-	40	0.00	0.00	0.00	-	83.50	-	40	-	-	2,900
2,950	19.00	27.00	19.00	26.50	26.50	51	61	0.00	0.00	0.00	-	78.00	-	121	-	-	0.00	27.00	0.00	-	110.00	-	81	0.00	0.00	0.00	-	110.00	-	81	-	-	2,950
3,000	0.00	0.00	0.00	-	13.50	-	33	0.00	0.00	0.00	-	58.50	-	196	-	-	0.00	0.00	0.00	-	140.00	-	46	0.00	0.00	0.00	-	140.00	-	46	-	-	3,000
3,050	4.00	5.00	4.00	5.00	5.00	38	65	0.00	0.00	0.00	-	43.00	-	25	-	-	0.00	5.00	0.00	-	174.00	-	20	0.00	0.00	0.00	-	174.00	-	20	-	-	3,050
3,100	0.00	0.00	0.00	-	1.90	-	73	0.00	0.00	0.00	-	30.75	-	41	-	-	0.00	0.00	0.00	-	212.00	-	-	0.00	0.00	0.00	-	212.00	-	-	-	-	3,100
3,150	0.00	0.00	0.00	-	0.56	-	28	0.00	0.00	0.00	-	21.50	-	-	-	-	0.00	0.00	0.00	-	253.00	-	-	0.00	0.00	0.00	-	253.00	-	-	-	-	3,150
3,200	0.00	0.00	0.00	-	0.14	-	-	0.00	0.00	0.00	-	14.75	-	-	-	-	0.00	0.00	0.00	-	296.00	-	-	0.00	0.00	0.00	-	296.00	-	-	-	-	3,200
3,250	0.00	0.00	0.00	-	0.03	-	-	0.00	0.00	0.00	-	9.90	-	-	-	-	0.00	0.00	0.00	-	341.00	-	-	0.00	0.00	0.00	-	341.00	-	-	-	-	3,250
3,300	0.00	0.00	0.00	-	0.01	-	-	0.00	0.00	0.00	-	6.50	-	-	-	-	0.00	0.00	0.00	-	388.00	-	-	0.00	0.00	0.00	-	388.00	-	-	-	-	3,300
3,350	0.00	0.00	0.00	-	0.01	-	-	0.00	0.00	0.00	-	4.20	-	-	-	-	0.00	0.00	0.00	-	435.00	-	-	0.00	0.00	0.00	-	435.00	-	-	-	-	3,350
3,400	0.00	0.00	0.00	-	0.03	-	-	0.00	0.00	0.00	-	2.60	-	-	-	-	0.00	0.00	0.00	-	483.00	-	-	0.00	0.00	0.00	-	483.00	-	-	-	-	3,400
3,450	0.00	0.00	0.00	-	0.01	-	-	0.00	0.00	0.00	-	1.60	-	-	-	-	0.00	0.00	0.00	-	532.00	-	-	0.00	0.00	0.00	-	532.00	-	-	-	-	3,450
3,500	-	-	-	-	-	-	0.00	0.00	0.00	-	0.97	-	-	-	-	-	0.00	0.00	0.00	-	582.00	-	-	0.00	0.00	0.00	-	582.00	-	-	-	-	3,500
Σύνολα:							90		349					0	523	0	0			0	594						0	230	0	0			
Αριθμός Πράξεων:							13							0	0					0							0		0				

ALPHA ΥΠΗΡΕΣΙΩΝ ΣΥΜΜ (ΚΟ)

(Μέγεθος Συμβολαίου: 100 Χρέεγραφα, Τρόπος Εξάσκησης: Αμερικάνικος, Φυσική Παράδοση)

Τιμή Εξάσκησης	Δικαιώματα Αγοράς														Δικαιώματα Πώλησης														
	Νοέμβριος 2023						Δεκέμβριος 2023						Λοιποί Μήνες		Νοέμβριος 2023						Δεκέμβριος 2023						Λοιποί Μήνες		Τιμή Εξάσκησης
	Άνοιγμα	Ανιγτ Τιμή	Κατωτ Τιμή	Τελ Τιμή	Τιμή κλεισ.	Όγκος	Άνοιγμα	Ανιγτ Τιμή	Κατωτ Τιμή	Τελ Τιμή	Τιμή κλεισ.	Όγκος	Άνοιγτες θέσεις	Όγκος	Άνοιγτες θέσεις	Άνοιγμα	Ανιγτ Τιμή	Κατωτ Τιμή	Τελ Τιμή	Τιμή κλεισ.	Όγκος	Άνοιγτες θέσεις	Όγκος	Άνοιγτες θέσεις	Όγκος	Άνοιγτες θέσεις			
0.750						-	-	0.000	0.000	0.000	0.651	-	-			-	-	0.000	0.000	0.000	0.002	-	-			-	-	0.008	
0.800						-	-	0.000	0.000	0.000	0.602	-	-			-	-	0.000	0.000	0.000	0.001	-	-			-	-	0.008	
0.850	0.000	0.000	0.000	0.550	-	-	0.000	0.000	0.000	0.552	-	-			0.000	0.000	0.000	0.001	-	-	0.000	0.000	0.000	0.001	-	-	0.009		
0.900	0.000	0.000	0.000	0.500	-	-	0.000	0.000	0.000	0.502	-	-			0.000	0.000	0.000	0.002	-	-	0.000	0.000	0.000	0.001	-	-	0.009		
0.950	0.000	0.000	0.000	0.450	-	-	0.000	0.000	0.000	0.452	-	-			0.000	0.000	0.000	0.001	-	-	0.000	0.000	0.000	0.001	-	-	0.010		
1.000	0.000	0.000	0.000	0.400	-	-	0.000	0.000	0.000	0.402	-	-			0.000	0.000	0.000	0.001	-	-	0.000	0.000	0.000	0.001	-	-	0.010		
1.100	0.000	0.000	0.000	0.301	-	-	0.000	0.000	0.000	0.303	-	-			0.000	0.000	0.000	0.001	-	-	0.000	0.000	0.000	0.001	-	-	0.011		
1.200	0.000	0.000	0.000	0.204	-	-	0.000	0.000	0.000	0.209	-	-			0.000	0.000	0.000	0.003	-	-	0.000	0.000	0.000	0.007	-	-	0.012		
1.300	0.000	0.000	0.000	0.118	-	-	0.000	0.000	0.000	0.128	-	-			0.000	0.000	0.000	0.018	-	-	0.000	0.000	0.000	0.026	-	-	0.013		
1.400	0.000	0.000	0.000	0.055	-	-	0.000	0.000	0.000	0.068	-	-			0.000	0.000	0.000	0.055	-	-	0.000	0.000	0.000	0.065	-	-	0.014		
1.500	0.000	0.000	0.000	0.021	-	-	0.000	0.000	0.000	0.031	-	-			0.000	0.000	0.000	0.120	-	-	0.000	0.000	0.000	0.128	-	-	0.015		
1.600	0.000	0.000	0.000	0.006	-	-	0.000	0.000	0.000	0.012	-	-			0.000	0.000	0.000	0.206	-	-	0.000	0.000	0.000	0.210	-	-	0.016		
1.700	0.000	0.000	0.000	0.001	-	-	0.000	0.000	0.000	0.004	-	-			0.000	0.000	0.000	0.301	-	-	0.000	0.000	0.000	0.302	-	-	0.017		
1.800	0.000	0.000	0.000	0.001	-	-	0.000	0.000	0.000	0.001	-	-			0.000	0.000	0.000	0.400	-	-	0.000	0.000	0.000	0.400	-	-	0.018		
1.900	0.000	0.000	0.000	0.001	-	-	0.000	0.000	0.000	0.001	-	-			0.000	0.000	0.000	0.500	-	-	0.000	0.000	0.000	0.500	-	-	0.019		
2.000	0.000	0.000	0.000	0.002	-	-	0.000	0.000	0.000	0.001	-	-			0.000	0.000	0.000	0.600	-	-	0.000	0.000	0.000	0.600	-	-	0.020		
2.200	0.000	0.000	0.000	0.001	-	-	0.000	0.000	0.000	0.001	-	-			0.000	0.000	0.000	0.800	-	-	0.000	0.000	0.000	0.800	-	-	0.022		
2.400						-	-	0.000	0.000	0.000	0.001	-	-			-	-	0.000	0.000	0.000	1.00	-	-			-	-	0.024	
Σύνολα:						0	0					0	0	0	0			0	0					0	0	0	0		
Αριθμός Πράξεων:						0					0		0				0.00					0		0		0			

ΔΕΗ (ΚΟ)

(Μέγεθος Συμβολαίου: 100 Χρέεγραφα, Τρόπος Εξάσκησης: Αμερικάνικος, Φυσική Παράδοση)

Τιμή Εξάσκησης	Δικαιώματα Αγοράς														Δικαιώματα Πώλησης																			
	Νοέμβριος 2023				Δεκέμβριος 2023				Λοιποί Μήνες		Νοέμβριος 2023				Δεκέμβριος 2023				Λοιποί Μήνες		Τιμή Εξάσκησης													
	Άνοιγμα	Ανιγτ Τιμή	Καπιτ Τιμή	Τελ Τιμή	Τιμή κλεισ.	Όγκος	Ανοικτές θέσεις	Άνοιγμα	Ανιγτ Τιμή	Καπιτ Τιμή	Τελ Τιμή	Τιμή κλεισ.	Όγκος	Ανοικτές θέσεις	Όγκος	Ανοικτές θέσεις	Άνοιγμα	Ανιγτ Τιμή	Καπιτ Τιμή	Τελ Τιμή		Τιμή κλεισ.	Όγκος	Ανοικτές θέσεις	Όγκος	Ανοικτές θέσεις								
4.400						-	-	0.000	0.000	0.000		5.63	-	-										-	-	0.000	0.000	0.000	0.001	-	-			0.044
4.800						-	-	0.000	0.000	0.000		5.23	-	-									-	-	0.000	0.000	0.000	0.001	-	-			0.048	
5.200						-	-	0.000	0.000	0.000		4.83	-	-									-	-	0.000	0.000	0.000	0.001	-	-			0.052	
5.600						-	-	0.000	0.000	0.000		4.43	-	-									-	-	0.000	0.000	0.000	0.001	-	-			0.056	
6.000						-	-	0.000	0.000	0.000		4.03	-	-									-	-	0.000	0.000	0.000	0.001	-	-			0.060	
6.400						-	-	0.000	0.000	0.000		3.63	-	-									-	-	0.000	0.000	0.000	0.001	-	-			0.064	
6.800	0.000	0.000	0.000		3.22	-	-	0.000	0.000	0.000		3.23	-	-			0.000	0.000	0.000		0.001	-	-	-	-	0.000	0.000	0.000	0.001	-	-			0.068
7.200	0.000	0.000	0.000		2.82	-	-	0.000	0.000	0.000		2.83	-	-			0.000	0.000	0.000		0.001	-	-	-	-	0.000	0.000	0.000	0.001	-	-			0.072
7.600	0.000	0.000	0.000		2.42	-	-	0.000	0.000	0.000		2.44	-	-			0.000	0.000	0.000		0.001	-	-	-	-	0.000	0.000	0.000	0.002	-	-			0.076
8.000	0.000	0.000	0.000		2.02	-	-	0.000	0.000	0.000		2.04	-	-			0.000	0.000	0.000		0.001	-	-	-	-	0.000	0.000	0.000	0.008	-	-			0.080
8.400	0.000	0.000	0.000		1.62	-	-	0.000	0.000	0.000		1.66	-	-			0.000	0.000	0.000		0.002	-	-	-	-	0.000	0.000	0.000	0.025	-	-			0.084
8.800	0.000	0.000	0.000		1.22	-	-	0.000	0.000	0.000		1.30	-	-			0.000	0.000	0.000		0.001	-	20	-	-	0.000	0.000	0.000	0.062	-	-			0.088
9.200	0.000	0.000	0.000		0.832	-	-	0.000	0.000	0.000		0.974	-	-			0.000	0.000	0.000		0.008	-	25	-	-	0.000	0.000	0.000	0.137	-	-			0.092
9.600	0.000	0.000	0.000		0.476	-	2	0.000	0.000	0.000		0.695	-	4			0.000	0.000	0.000		0.053	-	-	-	-	0.000	0.000	0.000	0.257	-	-			0.096
10.000	0.000	0.000	0.000		0.213	-	10	0.433	0.494	0.433	0.494	0.494	2	4			0.000	0.000	0.000		0.190	-	-	-	-	0.000	0.000	0.000	0.430	-	-			0.100
11.000	0.000	0.000	0.000		0.007	-	-	0.207	0.207	0.207	0.207	0.207	2	-			0.000	0.000	0.000		0.984	-	-	-	-	0.000	0.000	0.000	1.10	-	-			0.110
12.000	0.000	0.000	0.000		0.001	-	-	0.000	0.000	0.000		0.030	-	-			0.000	0.000	0.000		1.98	-	-	-	-	0.000	0.000	0.000	2.00	-	-			0.120
13.000	0.000	0.000	0.000		0.001	-	-	0.000	0.000	0.000		0.004	-	-			0.000	0.000	0.000		2.98	-	-	-	-	0.000	0.000	0.000	2.98	-	-			0.130
14.000	0.000	0.000	0.000		0.001	-	-	0.000	0.000	0.000		0.001	-	-			0.000	0.000	0.000		3.98	-	-	-	-	0.000	0.000	0.000	3.98	-	-			0.140
15.000	0.000	0.000	0.000		0.001	-	-	0.000	0.000	0.000		0.001	-	-			0.000	0.000	0.000		4.98	-	-	-	-	0.000	0.000	0.000	4.98	-	-			0.150
16.000						-	-	0.000	0.000	0.000		0.001	-	-									-	-	0.000	0.000	0.000	5.98	-	-			0.160	
Σύνολα:						0	12							4	8	0	0					0	45					0	0	0	0			
Αριθμός Πράξεων:						0								3	0								0.00					0		0				

ΕΘΝΙΚΗ ΤΡΑΠΕΖΑ (ΚΟ)

(Μέγεθος Συμβολαίου: 100 Χρέεγραφα, Τρόπος Εξάσκησης: Αμερικάνικος, Φυσική Παράδοση)

Τιμή Εξάσκησης	Δικαιώματα Αγοράς														Δικαιώματα Πώλησης																
	Νοέμβριος 2023						Δεκέμβριος 2023						Λοιποί Μήνες		Νοέμβριος 2023						Δεκέμβριος 2023						Λοιποί Μήνες		Τιμή Εξάσκησης		
	Άνοιγμα	Ανιγτ Τιμή	Καπιτ Τιμή	Τελ Τιμή	Τιμή κλεισ.	Όγκος	Άνοιγμα	Ανιγτ Τιμή	Καπιτ Τιμή	Τελ Τιμή	Τιμή κλεισ.	Όγκος	Άνοιγτ	Ανοιγτ	Όγκος	Άνοιγτ	Ανοιγτ	Όγκος	Άνοιγτ	Ανοιγτ	Όγκος	Άνοιγτ	Ανοιγτ	Όγκος	Άνοιγτ	Ανοιγτ	Όγκος	Άνοιγτ		Ανοιγτ	
2.600						-	0.000	0.000	0.000	2.85	-	-						-	0.000	0.000	0.000	0.001	-	-							
2.800						-	0.000	0.000	0.000	2.65	-	-						-	0.000	0.000	0.000	0.001	-	-							0.028
3.000						-	0.000	0.000	0.000	2.45	-	-						-	0.000	0.000	0.000	0.001	-	-							0.030
3.200						-	0.000	0.000	0.000	2.25	-	-						-	0.000	0.000	0.000	0.001	-	-							0.032
3.400	0.000	0.000	0.000	2.04	-	-	0.000	0.000	0.000	2.05	-	-						0.001	0.000	0.000	0.001	-	-								0.034
3.600	0.000	0.000	0.000	1.84	-	-	0.000	0.000	0.000	1.85	-	-						0.001	0.000	0.000	0.001	-	-								0.036
3.800	0.000	0.000	0.000	1.64	-	-	0.000	0.000	0.000	1.65	-	-						0.001	0.000	0.000	0.001	-	-								0.038
4.000	0.000	0.000	0.000	1.44	-	-	0.000	0.000	0.000	1.45	-	-						0.001	0.000	0.000	0.001	-	-								0.040
4.400	0.000	0.000	0.000	1.04	-	-	0.000	0.000	0.000	1.06	-	-						0.001	0.000	0.000	0.012	-	-								0.044
4.800	0.000	0.000	0.000	0.643	-	-	0.000	0.000	0.000	0.704	-	-						0.001	0.000	0.000	0.055	-	-								0.048
5.200	0.000	0.000	0.000	0.278	-	4	0.000	0.000	0.000	0.414	-	-						0.036	0.000	0.000	0.164	-	-								0.052
5.600	0.000	0.000	0.000	0.061	-	-	0.000	0.000	0.000	0.212	-	10						0.220	0.000	0.000	0.362	-	-								0.056
6.000	0.000	0.000	0.000	0.005	-	-	0.000	0.000	0.000	0.095	-	-						0.564	0.000	0.000	0.645	-	-								0.060
6.400	0.000	0.000	0.000	0.001	-	-	0.000	0.000	0.000	0.037	-	-						0.960	0.000	0.000	0.989	-	-								0.064
6.800	0.000	0.000	0.000	0.001	-	-	0.000	0.000	0.000	0.013	-	-						1.36	0.000	0.000	1.37	-	-								0.068
7.200	0.000	0.000	0.000	0.001	-	-	0.000	0.000	0.000	0.004	-	-						1.76	0.000	0.000	1.76	-	-								0.072
7.600	0.000	0.000	0.000	0.001	-	-	0.000	0.000	0.000	0.001	-	-						2.16	0.000	0.000	2.16	-	-								0.076
8.000	0.000	0.000	0.000	0.001	-	-	0.000	0.000	0.000	0.001	-	-						2.56	0.000	0.000	2.56	-	-								0.080
8.400	0.000	0.000	0.000	0.001	-	-	0.000	0.000	0.000	0.001	-	-						2.96	0.000	0.000	2.96	-	-								0.084
Σύνολο:						0	4				0	10		0	0			0	0		0	1,454		0		0	0				
Αριθμός Πράξεων:						0					0			0				0,00			0				0						

ΟΠΑΠ (ΚΟ)

(Μέγεθος Συμβολαίου: 100 Χρεόγραφα, Τρόπος Εξάσκησης: Αμερικάνικος, Φυσική Παράδοση)

Τιμή Εξάσκησης	Δικαιώματα Αγοράς														Δικαιώματα Πώλησης																	
	Νοέμβριος 2023						Δεκέμβριος 2023						Λοιποί Μήνες		Νοέμβριος 2023						Δεκέμβριος 2023					Λοιποί Μήνες		Τιμή Εξάσκησης				
	Άνοιγμα	Ανιγτ Τιμή	Κατωτ Τιμή	Τελ Τιμή	Τιμή κλεισ.	Όγκος	Άνοιγμα	Ανιγτ Τιμή	Κατωτ Τιμή	Τελ Τιμή	Τιμή κλεισ.	Όγκος	Άνοιγτ	Ανοικτές θέσεις	Όγκος	Ανοικτές θέσεις	Άνοιγμα	Ανιγτ Τιμή	Κατωτ Τιμή	Τελ Τιμή	Τιμή κλεισ.	Όγκος	Άνοιγτ	Ανοικτές θέσεις	Όγκος	Ανοικτές θέσεις						
9.200						-	-	0.000	0.000	0.000	6.21	-	-									-	-	0.000	0.000	0.000	0.001		-	-		
9.600						-	-	0.000	0.000	0.000	5.81	-	-									-	-	0.000	0.000	0.000	0.001	-	-			0.096
10.000	0.000	0.000	0.000		5.39	-	-	0.000	0.000	0.000	5.41	-	-				0.000	0.000	0.000	0.001	-	-	0.000	0.000	0.000	0.001	-	-			0.100	
11.000	0.000	0.000	0.000		4.39	-	-	0.000	0.000	0.000	4.41	-	-				0.000	0.000	0.000	0.001	-	-	0.000	0.000	0.000	0.001	-	-			0.110	
12.000	0.000	0.000	0.000		3.39	-	-	0.000	0.000	0.000	3.41	-	-				0.000	0.000	0.000	0.002	-	-	0.000	0.000	0.000	0.001	-	-			0.120	
13.000	0.000	0.000	0.000		2.40	-	-	0.000	0.000	0.000	2.42	-	-				0.000	0.000	0.000	0.001	-	-	0.000	0.000	0.000	0.003	-	-			0.130	
14.000	0.000	0.000	0.000		1.40	-	-	0.000	0.000	0.000	1.46	-	-				0.000	0.000	0.000	0.001	-	-	0.000	0.000	0.000	0.046	-	-			0.140	
15.000	0.000	0.000	0.000		0.473	-	-	0.000	0.000	0.000	0.681	-	-				0.000	0.000	0.000	0.077	-	10	0.000	0.000	0.000	0.263	-	-			0.150	
16.000	0.000	0.000	0.000		0.042	-	2	0.000	0.000	0.000	0.221	-	167				0.000	0.000	0.000	0.648	-	-	0.000	0.000	0.000	0.805	-	-			0.160	
17.000	0.000	0.000	0.000		0.001	-	-	0.000	0.000	0.000	0.048	-	-				0.000	0.000	0.000	1.61	-	-	0.000	0.000	0.000	1.64	-	-			0.170	
18.000	0.000	0.000	0.000		0.026	-	-	0.000	0.000	0.000	0.007	-	-				0.000	0.000	0.000	2.61	-	-	0.000	0.000	0.000	2.61	-	-			0.180	
19.000	0.000	0.000	0.000		0.003	-	-	0.000	0.000	0.000	0.001	-	-				0.000	0.000	0.000	3.61	-	-	0.000	0.000	0.000	3.61	-	-			0.190	
20.000	0.000	0.000	0.000		0.001	-	-	0.000	0.000	0.000	0.006	-	-				0.000	0.000	0.000	4.61	-	-	0.000	0.000	0.000	4.61	-	-			0.200	
22.000	0.000	0.000	0.000		0.001	-	-	0.000	0.000	0.000	0.001	-	-				0.000	0.000	0.000	6.61	-	-	0.000	0.000	0.000	6.61	-	-			0.220	
24.000	0.000	0.000	0.000		0.001	-	-	0.000	0.000	0.000	0.001	-	-				0.000	0.000	0.000	8.61	-	-	0.000	0.000	0.000	8.61	-	-			0.240	
Σύνολο:						0	2					0	167	0	0					0	10					0	0	0	0			
Αριθμός Πράξεων:						0						0		0						0.00						0		0				

ΟΤΕ (ΚΟ)

(Μέγεθος Συμβολαίου: 100 Χρέδγραφα, Τρόπος Εξάσκησης: Αμερικάνικος, Φυσική Παράδοση)

Τιμή Εξάσκησης	Δικαιώματα Αγοράς													Δικαιώματα Πώλησης															
	Νοέμβριος 2023						Δεκέμβριος 2023						Λοιποί Μήνες		Νοέμβριος 2023						Δεκέμβριος 2023						Λοιποί Μήνες		Τιμή Εξάσκησης
	Άνοιγμα	Ανιτ Τιμή	Καπιτ Τιμή	Τελ Τιμή	Τιμή κλεισ.	Όγκος	Άνοιγμα	Ανιτ Τιμή	Καπιτ Τιμή	Τελ Τιμή	Τιμή κλεισ.	Όγκος	Άνοιγές θέσεις	Όγκος	Άνοιγές θέσεις	Άνοιγμα	Ανιτ Τιμή	Καπιτ Τιμή	Τελ Τιμή	Τιμή κλεισ.	Όγκος	Άνοιγές θέσεις	Όγκος	Άνοιγές θέσεις	Όγκος	Άνοιγές θέσεις			
9.200	0.000	0.000	0.000	3.45	-	-	0.000	0.000	0.000	3.47	-	-			0.000	0.000	0.000	0.001	-	-	0.000	0.000	0.000	0.001	-	-			
9.600	0.000	0.000	0.000	3.05	-	-	0.000	0.000	0.000	3.07	-	-			0.000	0.000	0.000	0.001	-	-	0.000	0.000	0.000	0.001	-	-			0.096
10.000	0.000	0.000	0.000	2.65	-	-	0.000	0.000	0.000	2.67	-	-			0.000	0.000	0.000	0.001	-	-	0.000	0.000	0.000	0.001	-	-			0.100
11.000	0.000	0.000	0.000	1.65	-	-	0.000	0.000	0.000	1.68	-	-			0.000	0.000	0.000	0.001	-	-	0.000	0.000	0.000	0.009	-	-			0.110
12.000	0.000	0.000	0.000	0.677	-	-	0.000	0.000	0.000	0.795	-	-			0.000	0.000	0.000	0.023	-	-	0.000	0.000	0.000	0.122	-	-			0.120
13.000	0.000	0.000	0.000	0.080	-	-	0.000	0.000	0.000	0.237	-	-			0.000	0.000	0.000	0.426	-	2	0.000	0.000	0.000	0.565	-	-			0.130
14.000	0.000	0.000	0.000	0.001	-	5	0.000	0.000	0.000	0.040	-	-			0.000	0.000	0.000	1.35	-	-	0.000	0.000	0.000	1.37	-	-			0.140
15.000	0.000	0.000	0.000	0.008	-	-	0.000	0.000	0.000	0.004	-	5			0.000	0.000	0.000	2.35	-	5	0.000	0.000	0.000	2.35	-	-			0.150
16.000	0.000	0.000	0.000	0.001	-	-	0.000	0.000	0.000	0.006	-	-			0.000	0.000	0.000	3.35	-	-	0.000	0.000	0.000	3.35	-	-			0.160
17.000	0.000	0.000	0.000	0.001	-	-	0.000	0.000	0.000	0.002	-	-			0.000	0.000	0.000	4.35	-	-	0.000	0.000	0.000	4.35	-	-			0.170
18.000	0.000	0.000	0.000	0.001	-	-	0.000	0.000	0.000	0.001	-	-			0.000	0.000	0.000	5.35	-	-	0.000	0.000	0.000	5.35	-	-			0.180
19.000	0.000	0.000	0.000	0.001	-	-	0.000	0.000	0.000	0.001	-	-			0.000	0.000	0.000	6.35	-	-	0.000	0.000	0.000	6.35	-	-			0.190
20.000					-	-	0.000	0.000	0.000	0.001	-	-							-	-	0.000	0.000	0.000	7.35	-	-			0.200
22.000					-	-	0.000	0.000	0.000	0.001	-	-							-	-	0.000	0.000	0.000	9.35	-	-			0.220
Σύνολο:					0	5					0	5	0	0					0	7				0	0	0	0	0	
Αριθμός Πράξεων:					0						0		0						0.00					0		0			

ΠΕΙΡΑΙΩΣ FINANCIAL HOLD (ΚΟ)

(Μέγεθος Συμβολαίου: 100 Χρέδγραφα, Τρόπος Εξάσκησης: Αμερικάνικος, Φυσική Παράδοση)

Τιμή Εξάσκησης	Δικαιώματα Αγοράς														Δικαιώματα Πώλησης																						
	Νοέμβριος 2023							Δεκέμβριος 2023							Λοιποί Μήνες		Νοέμβριος 2023							Δεκέμβριος 2023							Λοιποί Μήνες		Τιμή Εξάσκησης				
	Άνοιγμα	Ανιτ Τιμή	Κατωτ Τιμή	Τελ Τιμή	Τιμή κλεισ.	Όγκος	Ανοικτές θέσεις	Άνοιγμα	Ανιτ Τιμή	Κατωτ Τιμή	Τελ Τιμή	Τιμή κλεισ.	Όγκος	Ανοικτές θέσεις	Όγκος	Ανοικτές θέσεις	Άνοιγμα	Ανιτ Τιμή	Κατωτ Τιμή	Τελ Τιμή	Τιμή κλεισ.	Όγκος	Ανοικτές θέσεις	Άνοιγμα	Ανιτ Τιμή	Κατωτ Τιμή	Τελ Τιμή	Τιμή κλεισ.	Όγκος	Ανοικτές θέσεις	Όγκος	Ανοικτές θέσεις					
0.950						-	-	0.000	0.000	0.000		1.80	-	-									-	-	0.000	0.000	0.000		0.001	-	-						
1.000						-	-	0.000	0.000	0.000		1.75	-	-									-	-	0.000	0.000	0.000		0.001	-	-						0.010
1.100						-	-	0.000	0.000	0.000		1.65	-	-									-	-	0.000	0.000	0.000		0.001	-	-						0.011
1.200						-	-	0.000	0.000	0.000		1.55	-	-									-	-	0.000	0.000	0.000		0.001	-	-						0.012
1.300						-	-	0.000	0.000	0.000		1.45	-	-									-	-	0.000	0.000	0.000		0.001	-	-						0.013
1.400						-	-	0.000	0.000	0.000		1.35	-	-									-	-	0.000	0.000	0.000		0.001	-	-						0.014
1.500						-	-	0.000	0.000	0.000		1.25	-	-									-	-	0.000	0.000	0.000		0.001	-	-						0.015
1.600						-	-	0.000	0.000	0.000		1.15	-	-									-	-	0.000	0.000	0.000		0.001	-	-						0.016
1.700						-	-	0.000	0.000	0.000		1.05	-	-									-	-	0.000	0.000	0.000		0.001	-	-						0.017
1.800	0.000	0.000	0.000		0.951	-	-	0.000	0.000	0.000		0.954	-	-			0.000	0.000	0.000		0.001	-	-	0.000	0.000	0.000		0.001	-	-						0.018	
1.900	0.000	0.000	0.000		0.851	-	-	0.000	0.000	0.000		0.854	-	-			0.000	0.000	0.000		0.001	-	-	0.000	0.000	0.000		0.001	-	-						0.019	
2.000	0.000	0.000	0.000		0.751	-	-	0.000	0.000	0.000		0.754	-	-			0.000	0.000	0.000		0.002	-	-	0.000	0.000	0.000		0.001	-	-						0.020	
2.200	0.000	0.000	0.000		0.551	-	-	0.000	0.000	0.000		0.559	-	-			0.000	0.000	0.000		0.001	-	-	0.000	0.000	0.000		0.004	-	-						0.022	
2.400	0.000	0.000	0.000		0.353	-	-	0.000	0.000	0.000		0.376	-	-			0.000	0.000	0.000		0.002	-	-	0.000	0.000	0.000		0.022	-	-						0.024	
2.600	0.000	0.000	0.000		0.176	-	-	0.000	0.000	0.000		0.225	-	-			0.000	0.000	0.000		0.025	-	-	0.000	0.000	0.000		0.070	-	-						0.026	
2.800	0.000	0.000	0.000		0.059	-	-	0.000	0.000	0.000		0.117	-	-			0.000	0.000	0.000		0.108	-	-	0.000	0.000	0.000		0.162	-	-						0.028	
3.000	0.000	0.000	0.000		0.012	-	-	0.000	0.000	0.000		0.053	-	-			0.000	0.000	0.000		0.261	-	-	0.000	0.000	0.000		0.298	-	-						0.030	
3.200	0.000	0.000	0.000		0.002	-	-	0.000	0.000	0.000		0.021	-	-			0.000	0.000	0.000		0.451	-	-	0.000	0.000	0.000		0.466	-	-						0.032	
3.400	0.000	0.000	0.000		0.001	-	-	0.000	0.000	0.000		0.007	-	-			0.000	0.000	0.000		0.650	-	-	0.000	0.000	0.000		0.654	-	-						0.034	
3.600	0.000	0.000	0.000		0.001	-	-	0.000	0.000	0.000		0.002	-	-			0.000	0.000	0.000		0.850	-	-	0.000	0.000	0.000		0.850	-	-						0.036	
3.800	0.000	0.000	0.000		0.001	-	-	0.000	0.000	0.000		0.001	-	-			0.000	0.000	0.000		1.05	-	-	0.000	0.000	0.000		1.05	-	-						0.038	
4.000	0.000	0.000	0.000		0.001	-	-	0.000	0.000	0.000		0.001	-	-			0.000	0.000	0.000		1.25	-	-	0.000	0.000	0.000		1.25	-	-						0.040	
4.400	0.000	0.000	0.000		0.001	-	-	0.000	0.000	0.000		0.001	-	-			0.000	0.000	0.000		1.65	-	-	0.000	0.000	0.000		1.65	-	-						0.044	
4.800	0.000	0.000	0.000		0.001	-	-	0.000	0.000	0.000		0.001	-	-			0.000	0.000	0.000		2.05	-	-	0.000	0.000	0.000		2.05	-	-						0.048	
5.200						-	-	0.000	0.000	0.000		0.001	-	-									-	-	0.000	0.000	0.000		2.45	-	-						0.052
Σύνολα:						0	0						0	0	0	0						0	0					0	0	0	0	0	0	0	0		
Αριθμός Πράξεων:						0						0		0								0.00						0		0					0		

Προϊόν Δανεισμού	Υποκείμενος Τίτλος	Πολυμερείς Συναλλαγές[1]					Διμερείς Συναλλαγές[2]		Δανεισμός Τίτλων μέσω ΟΤC[3]
		Ανοιχτές θέσεις[5]	Προσφερόμενη ποσότητα	Μ.Σ.Τ[4]	Όγκος συναλλαγών	Μ.Σ.Τ[4]	Όγκος συναλλαγών	Μ.Σ.Τ[4]	Όγκος συναλλαγών
ALPHABOR	ALPHA ΥΠΗΡΕΣΙΩΝ ΣΥΜΜ (ΚΟ)	23,070	---	---	---	---	---	---	57,279,561
OTOELBOR	AUTOHELLAS (ΚΟ)	1,500	---	---	---	---	---	---	119,346
CENERBOR	CENERGY HOLDINGS (ΚΑ)	790	---	---	132	4.88%	---	---	134,428
EEEBOR	COCA-COLA HBC AG (ΚΟ)	9,058	---	---	---	---	---	---	47,768
EUROBBOR	EUROBANK HOLDINGS (ΚΟ)	15,000	---	---	---	---	---	---	34,120,033
FFGRPBOR	FOLLI-FOLLIE (ΚΟ)	---	---	---	---	---	---	---	886,279
FOYRKBOR	FOURLIS ΣΥΜΜΕΤΟΧΩΝ (ΚΟ)	230	---	---	---	---	---	---	12,123
ELPEBOR	HELLENIQ ENERGY (ΚΟ)	400	---	---	---	---	---	---	248,270
INTRKBOR	INTRACOM HOLDINGS (ΚΟ)	---	---	---	---	---	---	---	---
INKATBOR	INTRAKAT (ΚΟ)	---	---	---	---	---	---	---	---
BELABOR	JUMBO (ΚΟ)	2,575	---	---	---	---	---	---	196,303
LAMDABOR	LAMDA DEVELOPMENT(ΚΟ)	400	---	---	---	---	---	---	479,271
MIGBOR	MIG (ΚΟ)	1,921	---	---	---	---	---	---	40,179
QUALBOR	QUALITY & RELIABILITY (ΚΟ)	---	---	---	---	---	---	---	---
QUESTBOR	QUEST ΣΥΜΜΕΤΟΧΩΝ (ΚΟ)	359	---	---	32	7.32%	---	---	51,564
TITCBOR	TITAN CEMENT (ΚΑ)	2,368	---	---	---	---	---	---	230,420
VIOBOR	VOHALCO SA/NV (ΚΑ)	1,060	---	---	---	---	---	---	---
AVAXBOR	ΑΒΑΞ Α.Ε. (ΚΟ)	---	---	---	---	---	---	---	---
ADMIEBOR	ΑΔΜΗΕ ΣΥΜΜΕΤΟΧΩΝ Α.Ε. (ΚΟ)	1,000	---	---	---	---	---	---	188,669
AEGNBOR	ΑΕΡΟΠΟΡΙΑ ΑΙΓΑΙΟΥ (ΚΟ)	600	---	---	---	---	---	---	174,491
GEKTERNABOR	ΓΕΚ ΤΕΡΝΑ (ΚΟ)	---	---	---	---	---	---	---	3,698
PPCBOR	ΔΕΗ (ΚΟ)	2,000	---	---	---	---	---	---	1,278,881
ETEBOR	ΕΘΝΙΚΗ ΤΡΑΠΕΖΑ (ΚΟ)	---	---	---	---	---	---	---	11,895,697
ELHABOR	ΕΛΒΑΛΧΑΛΚΟΡ (ΚΟ)	1,278	---	---	---	---	---	---	66,887
ELLAKTORBOR	ΕΛΛΑΚΤΩΡ (ΚΟ)	12,681	---	---	---	---	---	---	46,377
EXAEBOR	ΕΛΛΗΝ. ΧΡΗΜΑΤΙΣΤΗΡΙΑ-Χ.Α. (ΚΟ)	4,200	---	---	---	---	---	---	167,047
EYDAPBOR	ΕΥΔΑΠ (ΚΟ)	845	---	---	---	---	---	---	236,462
MOHBOR	ΜΟΤΟΡ ΟΪΛ (ΚΟ)	24,301	---	---	---	---	---	---	462,068
MYTILBOR	ΜΥΤΙΛΗΝΑΙΟΣ (ΚΟ)	2,761	---	---	---	---	---	---	144,120
PPABOR	ΟΛΠ (ΚΟ)	500	---	---	---	---	---	---	67,791
OPAPBOR	ΟΠΑΠ (ΚΟ)	4,400	---	---	---	---	---	---	1,553,608

Σημειώσεις Προϊόντων Δανεισμού

[1] - Πολυμερείς Συμβάσεις Δανειοδοσίας των μεθόδων 8-1, 8-2 και 8-3-3 (σύμφ. Με Αποφ.17 ΔΣ του Χρηματιστηρίου).

[2] - Διμερείς Συμβάσεις Δανειοδοσίας των μεθόδων 8-3-1 και 8-3-2 (σύμφ. Με Αποφ. 20 ΔΣ του Χρηματιστηρίου).

[3] - Τα στοιχεία Συναλλαγές Δανεισμού Τίτλων μέσω ΟΤC δηλώνονται από τους χειριστές ΣΑΤ και αφορούν τις ποσότητες που έχουν καταγραφεί στο ΣΑΤ έως και τη προηγούμενη εργάσιμη ημέρα.

[4] - Μ.Σ.Τ: - Μέση Σταθμισμένη Τιμή (ως προς τα τεμάχια)

[5] - Τα στοιχεία αφορούν σε ανοιχτές θέσεις πριν την έναρξη της συνεδρίασης

Προϊόν Δανεισμού	Υποκείμενος Τίτλος	Πολυμερείς Συναλλαγές[1]					Διμερείς Συναλλαγές[2]		Δανεισμός Τίτλων μέσω ΟΤC[3]
		Ανοικτές θέσεις[5]	Προσφερόμενη ποσότητα	Μ.Σ.Τ[4]	Όγκος συναλλαγών	Μ.Σ.Τ[4]	Όγκος συναλλαγών	Μ.Σ.Τ[4]	Όγκος συναλλαγών
ΗΤΟΒΟR	ΟΤΕ (ΚΟ)	1,750	---	---	---	---	---	---	1,575,892
ΤΡΕΙRΒΟR	ΠΕΙΡΑΙΩΣ FINANCIAL HOLD (ΚΟ)	5,000	---	---	---	---	---	---	1,353,866
SΑRΒΟR	ΣΑΡΑΝΤΗΣ ΓΡ. (ΚΟ)	1,949	---	---	---	---	---	---	19,500
TENERGYΒΟR	ΤΕΡΝΑ ΕΝΕΡΓΕΙΑΚΗ (ΚΟ)	---	---	---	---	---	---	---	288,310
ΟΡΤΙΜΑΒΟR	ΤΡΑΠΕΖΑ ΟΡΤΙΜΑ ΒΑΝΚ (ΚΟ)	---	---	---	---	---	1,300	6.50%	---

Σημειώσεις Προϊόντων Δανεισμού

[1] - Πολυμερείς Συμβάσεις Δανειοδοσίας των μεθόδων 8-1, 8-2 και 8-3-3 (σύμφ. Με Αποφ.17 ΔΣ του Χρηματιστηρίου).

[2] - Διμερείς Συμβάσεις Δανειοδοσίας των μεθόδων 8-3-1 και 8-3-2 (σύμφ. Με Αποφ. 20 ΔΣ του Χρηματιστηρίου).

[3] - Τα στοιχεία Συναλλαγές Δανεισμού Τίτλων μέσω ΟΤC δηλώνονται από τους χειριστές ΣΑΤ και αφορούν τις ποσότητες που έχουν καταγραφεί στο ΣΑΤ έως και τη προηγούμενη εργάσιμη ημέρα.

[4] - Μ.Σ.Τ: - Μέση Σταθμισμένη Τιμή (ως προς τα τεμάχια)

[5] - Τα στοιχεία αφορούν σε ανοιχτές θέσεις πριν την έναρξη της συνεδρίασης

Κωδικοί και ονομασίες Κλάδων Οικονομικής Δραστηριότητας του Χρηματιστηρίου Αθηνών

12003 - Διαπραγματεύσιμα Αμοιβαία Κεφάλαια	10101010 Υπηρεσίες Ηλεκτρονικών Υπολογιστών
10101015 Λογισμικό	10102030 Υλικό Υπολογιστών
15101010 Εξοπλισμός Τηλεπικοινωνιών	15102015 Υπηρεσίες Τηλεπικοινωνιών
20101010 Υγειονομικές Μονάδες	20101025 Υπηρεσίες Υγείας
20102010 Ιατρικός Εξοπλισμός	20103015 Φαρμακευτικά Προϊόντα
30101010 Τράπεζες	30202000 Διαφοροποιημένες Χρηματοοικονομικές Υπηρεσίες
30202010 Διαχείριση Κεφαλαίων & Θεματοφύλακες	30202015 Επενδυτικές Υπηρεσίες
30204000 Επενδυτικές Εταιρείες κλειστού τύπου	30302010 Γενικές Ασφάλειες
30302015 Μεσίτες Ασφαλίσεων	30302025 Ασφάλειες Ιδιοκτησίας & Ζημιών
35101010 Συμμετοχές & Ανάπτυξη Ακίνητης Περιουσίας	35101015 Υπηρεσίες Ακίνητης Περιουσίας
35102000 Διαφοροποιημένες Α.Ε.Ε.Α.Π.	35102030 Α.Ε.Ε.Α.Π. Επαγγελματικών Χώρων
35102045 Α.Ε.Ε.Α.Π. Εμπορικών Χώρων	40201040 Υπηρεσίες Ενοικίασης και Χρηματοδοτικής Μίσθωσης
40202010 Κατασκευή Κατοικιών	40202015 Έπιπλα
40202020 Οικιακές Συσκευές	40203040 Ηλεκτρονική Ψυχαγωγία
40204020 Ρούχα και Αξεσουάρ	40301010 Ψυχαγωγία
40301030 Εκδόσεις	40301035 Ραδιοτηλεοπτικοί Φορείς
40401010 Διαφοροποιημένοι Έμποροι	40401020 Εμπόριο Ενδυμάτων
40401025 Εμπόριο Προϊόντων Οικιακής Βελτίωσης	40401030 Εξειδικευμένο Λιανικό Εμπόριο
40501010 Αεροπορικές Εταιρείες	40501015 Ταξίδια & Τουρισμός
40501020 Τυχερά Παιχνίδια	40501025 Ξενοδοχεία & Πανσιόν
45101015 Απόσταξη & Οινοπαραγωγή	45101020 Αναψυκτικά
45102010 Γεωργεία, Αλιεία, Εκτροφή και Φυτείες	45102020 Τρόφιμα
45103010 Καπνός	45201010 Λιανικό & Χονδρικό Εμπόριο Τροφίμων
45201020 Είδη Προσωπικής Φροντίδας	50101010 Κατασκευές
50101020 Κατασκευαστές Στέγασης & Επικαλύψεων	50101030 Τσιμέντα
50101035 Άλλα Οικοδομικά Υλικά	50202010 Ηλεκτρικά Εξαρτήματα
50203000 Διαφοροποιημένες Βιομηχανίες	50203015 Πλαστικά
50203030 Υλικά Συσκευασίας	50204000 Μηχανήματα Βιομηχανικού Εξοπλισμού
50204020 Μηχανήματα Κατασκευών	50205010 Προμηθευτές Βιομηχανίας
50205020 Υποστηρικτικές Υπηρεσίες προς Επιχειρήσεις	50205030 Υπηρεσίες Μαζικής Εκτύπωσης
50206015 Εμπορικά Οχήματα & Ανταλλακτικά	50206030 Θαλάσσιες Μεταφορές
50206060 Υπηρεσίες Μεταφορών	55101000 Διαφοροποιημένα Υλικά
55101020 Κλωστοϋφαντουργικά Προϊόντα	55102000 Ορυχεία
55102010 Σίδηρος & Χάλυβας	55102015 Μεταλλουργία
55102035 Αλουμίνιο	60101020 Διυλιστήρια & Εμπορία Πετρελαιοειδών
65101010 Εναλλακτική Ηλεκτρική Ενέργεια	65101015 Συμβατική Ηλεκτρική Ενέργεια
65102030 Ύδρευση	



ATHEX
Athens Stock Exchange

Λεωφ. Αθηνών 110 104 42 Αθήνα
110, Athinon Ave. GR 104 42 Athens
tel. (+30)210-33.66.800, fax (+30)210-33.66.101
www.athexgroup.gr