

23

Ημερήσιο Δελτίο
Συναλλακτικής Δραστηριότητας

Daily Official List
of Trading Activity

Τετάρτη, 1 Νοεμβρίου, 2023

Έτος: 144 Αύξων Αριθμός Συνεδρίασης: 209



ATHEXGROUP
Athens Exchange Group

Αποποίηση Ευθύνης:

Η εταιρεία Ελληνικά Χρηματιστήρια-Χρηματιστήριο Αθηνών Ανώνυμη Εταιρεία Συμμετοχών καταβάλλει κάθε δυνατή προσπάθεια ώστε να διασφαλίσει ότι οι πληροφορίες και τα λοιπά στοιχεία που εμφανίζονται στο Ημερήσιο Δελτίο Τιμών (Η.Δ.Τ.) είναι ορθά και πλήρη αλλά δεν έχει καμία ευθύνη για ενδεχόμενο λάθος ή παράλειψη στοιχείων και / ή ευθύνη σχετικά με την ακρίβεια, αξιοπιστία, επικαιροποίηση και πληρότητα των παραπάνω πληροφοριών και στοιχείων ή ευθύνη προερχόμενη άμεσα ή έμμεσα από την χρήση των παραπάνω πληροφοριών.

Η Εταιρία δεν έχει καμία ευθύνη για την ακρίβεια των στοιχείων που περιλαμβάνονται στις ανακοινώσεις των εισηγμένων εταιρειών. Πιθανές προσβολές δικαιωμάτων τρίτων από το περιεχόμενο των ανακοινώσεων συνιστούν αποκλειστική ευθύνη του αποστολέα των ανακοινώσεων.

Όλα τα αναγραφόμενα στο Η.Δ.Τ. στοιχεία παρέχονται μόνο για τους σκοπούς της πληροφόρησης και δεν συνιστούν παροχή επενδυτικών συμβουλών ή πρόσκληση για επένδυση σε κινητές αξίες που διαπραγματεύονται στο Χρηματιστήριο Αθηνών.

Αναγνωρίζεται και συμφωνείται ότι όλα τα δικαιώματα επί των πληροφοριών που εμφανίζονται στο Η.Δ.Τ. θα αποτελούν κυριότητα της εταιρίας και οποιοδήποτε άλλο δικαίωμα συμπεριλαμβανομένου του δικαιώματος πνευματικής ιδιοκτησίας, σήματος κλπ. ανήκουν στο Χρηματιστήριο Αθηνών.

Τα ανωτέρω στοιχεία αποτελούν ιδιοκτησία της Εταιρίας και προστατεύονται σύμφωνα με τις διατάξεις περί πνευματικής ιδιοκτησίας. Απαγορεύεται α) η με οποιοδήποτε τρόπο ή μέσο αναπαραγωγή, αναδημοσίευση, τροποποίηση, αντιγραφή, πώληση, μετάδοση ή διανομή του συνόλου ή μέρους τους, χωρίς αναφορά στην πηγή και β) η εμπορική εκμετάλλευση των στοιχείων από τρίτους.

Η Εταιρία δεν φέρει καμία ευθύνη προερχόμενη άμεσα ή έμμεσα από χρήση ή τυχόν αλλοίωση των ανωτέρω στοιχείων όταν αυτά χρησιμοποιούνται από

Ελληνικά Χρηματιστήρια - Χρηματιστήριο Αθηνών Α.Ε. Συμμετοχών

Λεωφόρος Αθηνών 110, 10442 Αθήνα, Τηλ: (210) 33.66.800, Fax: (210) 32.13.938

www.athexgroup.gr

Χρηματιστηριακό Κέντρο Θεσσαλονίκης

Κατούνη 16-18, Θεσ/νίκη 546 25, Τηλ: (2310) 567.667, Fax: (2310) 530.455

Συνεγγυητικό Κεφάλαιο Εξασφάλισης Επενδυτικών Υπηρεσιών

Φειδίου 14-16, Αθήνα 106 78, Τηλ: (210) 33.04.682, Fax: (210) 33.04.155

Επιτροπή Κεφαλαιαγοράς

Κολοκοτρώνη 1 & Σταδίου 1, Αθήνα 105 62, Τηλ: (210) 33.77.100, Fax: (210) 33.77.173

Πίνακας Περιεχομένων**Ενότητα 1: Στατιστικά Στοιχεία Χρεογράφων, Παραγώγων και Δανεισμού**

- Οι Αγορές Χρεογράφων Παραγώγων Δανεισμού
- Χρηματιστηριακοί Δείκτες
- Αναλυτικά Στοιχεία Συναλλαγών Αγοράς Χρεογράφων
- Στοιχεία Συναλλαγών Κλάδων Χρηματιστηρίου Αθηνών & Χρηματοοικονομικών Προϊόντων (Δ.Α.Κ.)
- Οι 10 Μετοχές με τη μεγαλύτερη Άνοδο & Πτώση
- Αναλυτικά Στοιχεία Συναλλαγών Αγοράς Παραγώγων

Ενότητα 2: Αναλυτικά Στοιχεία Συναλλαγών Χρεογράφων

- Αναλυτικά Στοιχεία Συναλλαγών Χρεογράφων
- Σημειώσεις Χρεογράφων

Ενότητα 3: Στοιχεία Συναλλαγών Χρεογράφων

- Στοιχεία Συναλλαγών Πακέτων
- Στοιχεία Συναλλαγών Δικαιωμάτων

- Στοιχεία Δανεισμού Τίτλων
- Στοιχεία Συναλλαγών Εκποιήσεων
- Στοιχεία Συναλλαγών Εκποιήσεων Ενσώματων Ονομαστικών Μετοχών
- Στοιχεία Ενεργητικού Διαπραγματεύσιμων Αμοιβαίων Κεφαλαίων (Δ.Α.Κ.)
- Χαρακτηριστικά Διαπραγματεύσιμων Αμοιβαίων Κεφαλαίων (Δ.Α.Κ.)

Ενότητα 4: Ανακοινώσεις**Ενότητα 5: Ομόλογα Διαπραγματεύσιμα στην Αγορά Αξιών Σταθερού Εισοδήματος**

- Ομολογιακά Δάνεια Επιχειρήσεων – Οργανωμένη Αγορά (Μετατρέψιμα)
- Ομολογιακά Δάνεια Επιχειρήσεων – Οργανωμένη Αγορά (Μη Μετατρέψιμα)
- Ομόλογα Ελληνικού Δημοσίου
- Έντοκα Γραμμάτια & Zero Coupon Ομόλογα Ελληνικού Δημοσίου
- Ομόλογα Ελληνικού Δημοσίου Διαπραγματεύσιμα με τη Μέθοδο Εκφώνησης - Αντιφώνησης
- Ομόλογα Κρατικών Τραπεζών

Ενότητα 6: Πρόσθετα Στοιχεία Ενημέρωσης

- Πίνακας Μελών Χρηματιστηρίου Αθηνών και Μελών ΕΤ.ΕΚ.
- Πίνακας Μετοχών Υπό Ειδική Διαπραγμάτευση
- Γνωστοποιήσεις Συναλλαγών - Κατάλογος Υπόχρεων Προσώπων

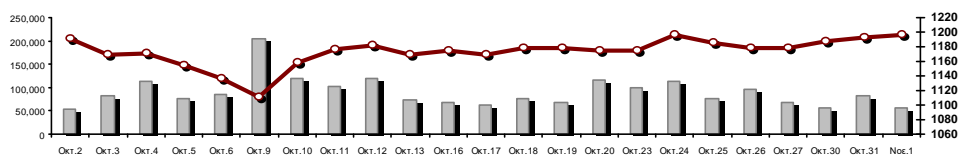
Ενότητα 7: Αναλυτικά Στοιχεία Συναλλαγών Αγοράς Παραγώγων

- Συμβόλαια Μελλοντικής Εκπλήρωσης σε Δείκτες
- Συμβόλαια Μελλοντικής Εκπλήρωσης σε Μετοχές
- Δικαιώματα Προαίρεσης σε Δείκτες
- Δικαιώματα Προαίρεσης σε Μετοχές
- Στοιχεία Συναλλαγών Προϊόντων Δανεισμού

Παράρτημα Α: Κωδικοί και ονομασίες Κλάδων Οικονομικής Δραστηριότητας του Χρηματιστηρίου Αθηνών

Οι Αγορές Χρεογράφων Παραγώγων Δανεισμού

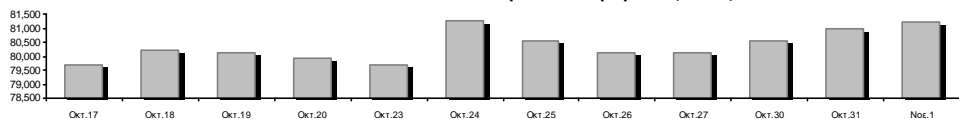
Γενικός Δείκτης Τιμών και Αξία Συναλλαγών Μετοχών και Παραγώγων



■ Αξία Συναλλαγών Χρεογράφων με Πακέτα Μεθόδου 6-1 (χιλ. €) —□— Γενικός Δείκτης Τιμών Χ.Α. | % ημερ μετβλ

Κεφαλαιοποίηση Χ.Α. (εκατ €) **:	81,217.68		Συνολικές Ανοικτές Θέσεις σε Παράγωγα	457,105
Ημερήσια μεταβολή: εκατ. € %	223.45	0.28%	Ανοικτές θέσεις σε ΣΜΕ επί Δεικτών % ημερ μετβλ	5,228 -0.85%
Μέση ετήσια Κεφ/ποίηση: εκατ. € % Μετβλ. Μέση προηγ. έτος	79,416.55	25.94%	Ανοικτές θέσεις σε ΣΜΕ επί μετοχών % ημερ μετβλ	450,061 1.15%
Γενικός Δείκτης Τιμών Χ.Α. % ημερ μετβλ	1,196.48	0.28%	Ανοικτές θέσεις σε Δικαιώματα επί Δεικτών % ημερ μετβλ	1,093 0.09%
Κεφαλαιοποίηση Γενικού Δείκτη (εκατ. €)	73,674.38		Ανοικτές θέσεις σε Δικαιώματα επί μετοχών % ημερ μετβλ	723 0.00%
Ημερήσια μεταβολή (εκατ. €)	199.32			
Αξία Συναλλαγών Χρεογράφων με Πακέτα Μεθόδου 6-1 (χιλ. €)	57,919.45		Πλήθος Συμβολαίων Παραγώγων:	10,526
Ημερήσια μεταβολή: %	-23,109.79	-28.52%	Ημερήσια μεταβολή: τμχ %	-2,908 -21.65%
Μέση Αξία Συν/γών ΥΙD: χιλ. € % Μετβλ Μέση προηγ. έτος	103,651.81	43.46%	Μέσος Όγκος Συμβ. ΥΙD: % Μετβλ Μέσο προηγ. Έτος	44,749 30.27%
Αξία Συναλλαγών Πακέτων Μεθόδου 6-1 (χιλ. €)	3,326.85		Πλήθος Πράξεων Παραγώγων:	1,134
Αξία Συναλλαγών Πακέτων Μεθόδου 6-2 & 6-3 (χιλ. €)	0.46		Ημερήσια μεταβολή: πλήθος %	-195 -14.67%
Αξία Συναλλαγών Ομολόγων (χιλ.€)	332.91		Μέσο Πλήθος Πράξεων ΥΙD: % Μετβλ Μέσο προηγ. Έτος	2,355 14.63%
Όγκος Συναλλαγών Χρεογράφων με Πακέτα Μεθόδου 6-1 (χιλ. Τμχ)	13,392.18		Συνολικές Ανοικτές Θέσεις σε Δανεισμό	213,059
Ημερήσια μεταβολή: χιλ. τμχ %	-3,980.49	-22.91%	Ημερήσια μεταβολή: τμχ %	87,750 70.03%
Μέσος Όγκος Συν/γών ΥΙD: % Μετβλ Μέσο προηγ. Έτος	33,178.39	17.03%	Πλήθος Συναλλαγών Δανεισμού (Πολυμερής/Διμερής)	655
Όγκος Συναλλαγών Πακέτων Μεθόδου 6-1 (χιλ. Τεμάχια)	558.85		Ημερήσια μεταβολή: τμχ %	-99,345
Όγκος Συναλλαγών Πακέτων Μεθόδου 6-2 & 6-3 (χιλ. Τεμάχια)	0.39		Πλήθος Πολυμερών Συναλλαγών	655
Όγκος Συναλλαγών Ομολόγων	356,000		Πλήθος Διμερών Συναλλαγών	0
Πλήθος Πράξεων Χρεογράφων με Πακέτα Μεθόδου 6-1	26,434		Πλήθος Πράξεων Δανεισμού:	11
Ημερήσια μεταβολή: πλήθος %	-2,150	-7.52%	Ημερήσια μεταβολή: %	7
Μέσο Πλήθος Πράξεων ΥΙD: % Μετβλ Μέσο προηγ. Έτος	36,129	22.82%	Πλήθος Πράξεων Πολυμερών Συναλλαγών	11
Πλήθος πακέτων Μεθόδου 6-1	9		Πλήθος Πράξεων Διμερών Συναλλαγών	0
Πλήθος πακέτων Μεθόδου 6-2 & 6-3	1			
Πλήθος συναλλαγών Ομολόγων	120			

Κεφαλαιοποίηση Χ.Α. (εκατ €) **



Ημερήσια Διακύμανση Γενικού Δείκτη Τιμών Χρηματιστηρίου Αθηνών



—□— Γενικός Δείκτης Τιμών Χ.Α. την 31/10/2023

— Ημερήσια Διακύμανση Γενικού Δείκτη Τιμών Χ.Α. την 01/11/2023

Χρηματιστηριακοί Δείκτες

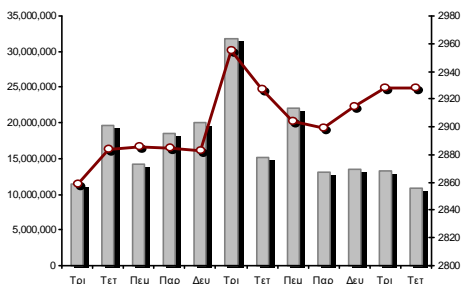
Όνομασία Δείκτη	01/11/2023	31/10/2023	Δ μον.	Δ %	Κατώτερη	Ανώτερη	Κατ.έτους	Ανωτ.έτους	Ετησ. μεταβ.
Γενικός Δείκτης Τιμών Χ.Α.	1,196.48 #	1,193.10	3.38	0.28%	1,188.10	1,199.64	929.79	1,351.68	28.68% #
Δείκτης ATHEX ESG	1,374.13 #	1,373.11	1.02	0.07%	1,366.11	1,380.28	1,057.52	1,541.00	29.92% #
FTSE/Χ.Α. Large Cap	2,927.62 ~	2,927.62	0.00	0.00%	2,911.71	2,942.88	2,250.77	3,280.71	30.03% #
FTSE/Χ.Α. Mid Cap	1,968.98 #	1,945.10	23.88	1.23%	1,944.67	1,969.46	1,411.43	2,224.46	39.50% #
FTSE/Χ.Α. Υψηλής Μερισματικής Απόδοσης	3,593.87 #	3,567.20	26.67	0.75%	3,557.12	3,595.28	3,028.28	4,088.01	18.68% #
FTSE/Χ.Α. Διεθνούς Δραστηριοποίησης Plus	3,638.13 #	3,612.51	25.62	0.71%	3,607.25	3,643.93	2,616.09	4,115.43	39.07% #
FTSE/Χ.Α. Mid & Small Cap Θεμελιωδών Μεγεθών	5,150.78 #	5,118.40	32.38	0.63%	5,091.88	5,150.78	4,353.12	5,946.34	17.18% #
Δείκτης ATHEX Select Plus	4,121.47 #	4,093.58	27.89	0.68%	4,082.67	4,121.47	3,071.06	4,762.60	34.20% #
Δείκτης ATHEX Select	6,041.60 #	5,980.64	60.96	1.02%	5,973.34	6,046.12	4,343.88	7,125.71	39.08% #
FTSE/Χ.Α. Δείκτης Αγοράς	696.93 #	696.36	0.57	0.08%	692.67	699.91	539.21	780.89	29.22% #
Δείκτης Συνολικής Απόδοσης Γενικού Δείκτη Χ.Α.	2,163.77 #	2,157.66	6.11	0.28%	2,148.60	2,169.47	1,641.17	2,440.14	31.84% #
FTSE/Χ.Α. Large Cap Συνολικής Απόδοσης	4,820.60 #	4,794.70	25.90	0.54%			3,623.42	5,338.50	33.87% #
FTSE/Χ.Α. Mid Cap Συνολικής Απόδοσης	2,649.96 #	2,617.82	32.14	1.23%			1,881.61	2,956.50	42.65% #
Ελληνικός Δείκτης Mid & Small Cap	1,752.84 #	1,739.85	12.99	0.75%	1,735.09	1,752.84	1,365.14	2,011.62	28.40% #
FTSE/Χ.Α. Τράπεζες	954.16 €	962.95	-8.79	-0.91%	951.42	968.08	640.09	1,117.78	48.96% #
FTSE/Χ.Α. Χρηματοοικονομικές Υπηρεσίες	1,190.89 €	1,195.83	-4.94	-0.41%	1,178.53	1,209.42	672.72	1,514.55	73.75% #
FTSE/Χ.Α. Βιομηχανικά Προϊόντα & Υπηρεσίες	7,978.48 #	7,867.98	110.50	1.40%	7,832.93	8,000.81	4,603.86	8,651.06	72.01% #
FTSE/Χ.Α. Εμπόριο	1,144.74 #	1,129.03	15.71	1.39%	1,129.03	1,155.50	901.21	1,375.58	27.02% #
FTSE/Χ.Α. Ακίνητης Περιουσίας	4,057.68 #	4,052.83	4.85	0.12%	4,029.30	4,068.97	3,750.22	4,816.41	-0.38% €
FTSE/Χ.Α. Καταναλωτικά Προϊόντα & Υπηρεσίες	13,824.61 €	13,889.27	-64.66	-0.47%	13,808.21	13,980.12	8,974.47	16,184.74	50.96% #
FTSE/Χ.Α. Τρόφιμα & Ποτά	9,218.08 #	9,186.47	31.61	0.34%	9,061.81	9,261.86	8,101.49	11,188.59	8.88% #
FTSE/Χ.Α. Πρώτες Ύλες	7,529.78 #	7,481.85	47.93	0.64%	7,413.94	7,542.73	6,463.31	10,590.89	16.03% #
FTSE/Χ.Α. Κατασκευές & Υλικά	4,369.44 #	4,340.86	28.58	0.66%	4,311.86	4,377.75	3,204.90	4,808.27	36.34% #
FTSE/Χ.Α. Ενέργεια	5,085.72 #	5,043.08	42.64	0.85%	5,030.26	5,098.47	4,689.99	5,856.79	1.11% #
FTSE/Χ.Α. Ταξίδια & Αναψυχή	2,880.55 #	2,869.62	10.93	0.38%	2,856.86	2,907.67	2,196.17	3,051.18	29.91% #
FTSE/Χ.Α. Τεχνολογία	2,812.43 #	2,769.54	42.89	1.55%	2,767.30	2,812.43	2,047.81	3,153.87	36.91% #
FTSE/Χ.Α. Τηλεπικοινωνίες	3,710.47 #	3,696.52	13.95	0.38%	3,671.87	3,724.31	3,511.53	4,415.99	-8.87% €
FTSE/Χ.Α. Υπηρεσίες Κοινής Ωφέλειας	5,164.62 #	5,155.04	9.58	0.19%	5,108.38	5,202.36	4,598.77	6,190.27	12.30% #
FTSE/Χ.Α. Υγεία	438.99 #	433.99	5.00	1.15%	428.93	441.59	380.60	504.88	4.80% #
FTSE/Χ.Α. Προσωπικά Προϊόντα	7,835.48 #	7,798.73	36.75	0.47%	7,774.56	7,887.65	6,441.87	8,386.11	18.61% #
Δείκτης Όλων των Μετοχών Χ.Α.	281.34 #	280.55	0.79	0.28%	281.34	281.34	231.11	314.56	22.19% #
MSCI GREECE REBASED	4,695.58 €	4,705.76	-10.18	-0.22%	4,676.15	4,731.51	4,125.04	5,209.29	---
Ελληνικός Δείκτης Εταιρικών Ομολόγων	125.66 #	125.45	0.20	0.16%			118.78	125.66	5.60% #
Ελληνικός Δείκτης Τιμών Εταιρικών Ομολόγων	88.35 #	88.21	0.14	0.16%			85.96	88.73	2.46% #

Σημείωση 1: Το κλείσιμο των Δεικτών FTSE/Μed 100, Ελληνικός Δείκτης Εταιρικών Ομολόγων και, Ελληνικός Δείκτης Τιμών Εταιρικών Ομολόγων αφορούν την συνεδρίαση της 30/10/2023.

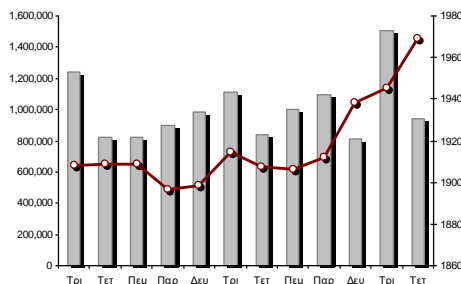
Σημείωση 2: Ο Ελληνικός Δείκτης Mid & Small Cap είναι Customized δείκτης υπολογιζόμενος από το Χρηματιστήριο Αθηνών.

Χρηματιστηριακοί Δείκτες

Δείκτης FTSE/Large Cap

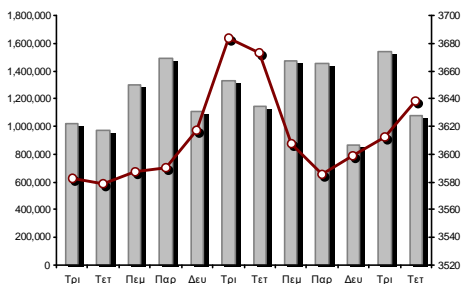


01/11/2023: 0.00% FTSE/X.A. Mid Cap

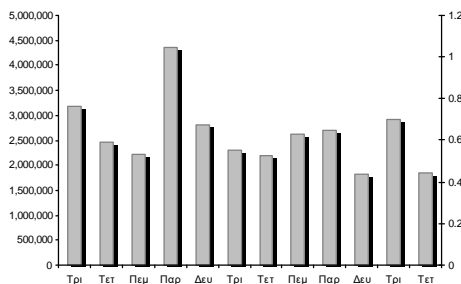


01/11/2023: 1.23%

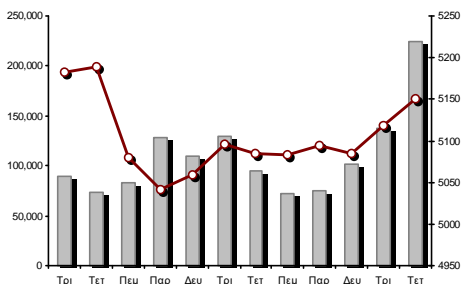
FTSE/X.A. Διεθνούς Δραστηριοποίησης Plus



01/11/2023: 0.71% FTSE/X.A. Διεθνούς Δραστηριοποίησης

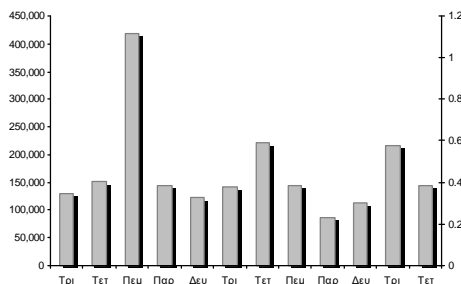


Δείκτης FTSE/X.A. Mid & Small Cap Θεμελιωδών Μεγεθών



01/11/2023: 0.63%

Δείκτης Τιμών Μεσαίας & Μικρής Κεφαλαιοπ. X.A.



■ Όγκος συναλλαγών δεικτών

— Τιμές κλεισίματος δεικτών

Αναλυτικά Στοιχεία Συναλλαγών Αγοράς Χρεογράφων

	Όλα τα Χρεόγραφα	Κύρια Αγορά	Επιτήρηση	Διαπραγματεύσιμα Αμοιβαία Κεφάλαια
Σύνολα	119	109	9	1
Ανοδικές / Καθοδικές / Σταθερές:	62 / 38 / 19	60 / 34 / 15	1 / 4 / 4	1 / 0 / 0
Κεφαλαιοποίηση Χ.Α. (εκατ €) **	81,217.68	80,624.02	593.66	
Μέση Ημερήσια Αξία Συν/γών (χιλ. €)	103,651.81	103,360.94	268.11	64.89
Αξία Συναλλαγών	57,919.91	57,534.76	204.76	180.38
Κύριος Πίνακας:	54,592.59	54,207.45	204.76	180.38
Προσυμφωνημένων Συναλλαγών 6_1_2_3:	3,327.31	3,327.31	0.00	0.00
Πίνακας Εκποιήσεων:	0.00	0.00	0.00	0.00
Πίνακας Ειδικών Όρων:	0.00	0.00	0.00	0.00
Μέσος Ημερήσιος Όγκος Συναλλαγών	33,178,389	32,094,955	1,086,491	2,263
Όγκος Συναλλαγών	13,392,573	12,674,668	711,769	6,136
Κύριος Πίνακας:	12,833,330	12,115,425	711,769	6,136
Προσυμφωνημένων Συναλλαγών 6_1_2_3:	559,243	559,243	0	0
Πίνακας Εκποιήσεων:	0	0	0	0
Πίνακας Ειδικών Όρων:	0	0	0	0
Μέσο Ημερήσιο Πλήθος Πράξεων	36,129	35,910	216	4
Αριθμός Πράξεων	26,435	26,208	212	15
Κύριος Πίνακας:	26,425	26,198	212	15
Προσυμφωνημένων Συναλλαγών 6_1_2_3:	10	10	0	0
Πίνακας Εκποιήσεων:	0	0	0	0
Πίνακας Ειδικών Όρων:	0	0	0	0

Στοιχεία Συναλλαγών Κλάδων Χρηματιστηρίου Αθηνών & Χρηματοοικονομικών Προϊόντων (Δ.Α.Κ.)

Κωδικός	Κλάδοι	Ανοδικές / Καθοδικές / Σταθερές	Αριθμός Πράξεων	Όγκος Συναλλαγών	Αξία Συναλλαγών	% στη Συνολική Αξία
12000	- Χρηματοοικονομικά Προϊόντα	1 / 0 / 0	15	6,136	180,384.82	0.31%
3510	- Ακίνητη Περιουσία	4 / 2 / 3	599	171,269	471,632.28	0.81%
3030	- Ασφάλειες	1 / 0 / 0	11	2,682	10,225.29	0.02%
5020	- Βιομηχανικά Προϊόντα & Υπηρεσίες	8 / 6 / 2	2,360	777,312	5,104,386.26	8.81%
4040	- Εμπόριο	2 / 4 / 1	2,476	356,669	7,372,044.93	12.73%
6010	- Ενέργεια	3 / 1 / 0	1,630	197,078	2,637,170.26	4.55%
4020	- Καταναλωτικά Προϊόντα & Υπηρεσίες	5 / 1 / 1	150	28,889	102,492.00	0.18%
5010	- Κατασκευές & Υλικά Κατασκευών	10 / 2 / 2	2,404	995,644	3,082,969.50	5.32%
4030	- Μέσα Ενημέρωσης	0 / 1 / 0	40	35,184	17,995.99	0.03%
4520	- Προσωπική Φροντίδα, Φάρμακα & Παντοπωλεία	1 / 1 / 1	136	19,818	105,895.56	0.18%
5510	- Πρώτες Ύλες	6 / 2 / 6	871	243,400	760,627.47	1.31%
4050	- Ταξίδια και Αναψυχή	2 / 3 / 0	3,838	935,734	10,751,200.93	18.56%
1010	- Τεχνολογία	6 / 4 / 0	986	353,652	1,051,769.22	1.82%
1510	- Τηλεπικοινωνίες	2 / 0 / 0	1,170	246,193	3,261,018.04	5.63%
3010	- Τράπεζες	1 / 5 / 1	7,146	8,453,489	18,848,356.13	32.54%
4510	- Τρόφιμα, Ποτά & Καπνοβιομηχανίες	4 / 0 / 1	235	28,227	575,955.26	0.99%
2010	- Υγεία	2 / 1 / 0	195	126,682	100,353.70	0.17%
6510	- Υπηρεσίες Κοινής Ωφέλειας	3 / 1 / 1	1,897	381,659	3,324,925.93	5.74%
3020	- Χρηματοοικονομικές Υπηρεσίες	1 / 4 / 0	276	32,856	160,502.35	0.28%

Οι 10 Μετοχές με τη μεγαλύτερη Άνοδο & Πτώση

Κύρια Αγορά

Μετοχές με τη μεγαλύτερη Θετική μεταβολή τιμής	Τιμή κλεισ.	Μεταβ.	Μετοχές με τη μεγαλύτερη Αρνητική μεταβολή τιμής	Τιμή κλεισ.	Μεταβ.
ΔΟΜΙΚΗ ΚΡΗΤΗΣ (ΚΟ)	3.5	9.38% #	ΚΕΚΡΟΥ (ΚΟ)	1.215	-4.33% α
INTRACOM HOLDINGS (ΚΟ)	2.105	5.46% #	ΠΑΠΟΥΤΣΑΝΗΣ (ΚΟ)	2.17	-2.25% α
HELLENIO ENERGY (ΚΟ)	7.3	5.34% #	EUROBANK HOLDINGS (ΚΟ)	1.515	-1.75% α
INTRAKAT (ΚΟ)	3.15	4.65% #	ΑΛΟΥΜΥΛ (ΚΟ)	2.43	-1.22% α
ΙΚΤΙΝΟΣ ΕΛΛΑΣ (ΚΟ)	0.433	2.61% #	QUALITY & RELIABILITY (ΚΟ)	0.512	-1.16% α
ΚΛΟΥΚΙΝΑΣ - ΛΑΠΠΑΣ (ΚΟ)	1.02	2.41% #	AVE (ΚΟ)	0.512	-1.16% α
ΙΑΥΔΑ (ΚΟ)	1.28	2.40% #	UNIBIOS (ΚΟ)	1.12	-0.88% α
PREMIA (ΚΟ)	1.152	2.31% #	AUSTRIACARD (ΚΑ)	5.9	-0.84% α
FOURLIS ΣΥΜΜΕΤΟΧΩΝ (ΚΟ)	4.135	2.10% #	ALPHA TRUST (ΚΟ)	6.45	-0.77% α
ΕΥΡΩΣΥΜΒΟΥΛΟΙ (ΚΟ)	1.02	2.00% #	ΓΕΚ ΤΕΡΝΑ (ΚΟ)	13.1	-0.76% α

Μετοχές με τη μεγαλύτερη Αξία Συναλλαγών	Αξία (χιλ. €)	Μεταβ.	Μετοχές με το μεγαλύτερο Όγκο Συναλλαγών	Όγκος	Μεταβ.
ΟΠΑΠ (ΚΟ)	9,828.70	0.50% #	EUROBANK HOLDINGS (ΚΟ)	3,403,408	-1.75% α
JUMBO (ΚΟ)	7,121.02	-0.56% α	ALPHA ΥΠΗΡΕΣΙΩΝ ΣΥΜΜ (ΚΟ)	2,687,578	-0.71% α
ΕΘΝΙΚΗ ΤΡΑΠΕΖΑ (ΚΟ)	6,536.08	-0.67% α	ΕΘΝΙΚΗ ΤΡΑΠΕΖΑ (ΚΟ)	1,218,110	-0.67% α
EUROBANK HOLDINGS (ΚΟ)	5,163.91	-1.75% α	ΠΕΙΡΑΙΩΣ FINANCIAL HOLD (ΚΟ)	1,117,804	0.07% #
ALPHA ΥΠΗΡΕΣΙΩΝ ΣΥΜΜ (ΚΟ)	3,784.20	-0.71% α	ΟΠΑΠ (ΚΟ)	609,558	0.50% #
ΜΥΤΙΛΗΝΑΙΟΣ (ΚΟ)	3,523.07	1.49% #	JUMBO (ΚΟ)	286,661	-0.56% α
ΟΤΕ (ΚΟ)	3,258.02	0.38% #	ΟΤΕ (ΚΟ)	245,723	0.38% #
ΠΕΙΡΑΙΩΣ FINANCIAL HOLD (ΚΟ)	3,135.33	0.07% #	INTRAKAT (ΚΟ)	239,654	4.65% #
ΜΟΤΟΡ ΟΪΛ (ΚΟ)	1,841.69	-0.44% α	INTRACOM HOLDINGS (ΚΟ)	207,161	5.46% #
ΔΕΗ (ΚΟ)	1,712.74	-0.31% α	CENERGY HOLDINGS (ΚΑ)	197,735	1.26% #

Σημείωση: Απεικονίζονται οι Μετοχές που δεν ανήκουν στην Κατηγορία Επιτήρησης και πραγματοποιήσαν κατά τη διάρκεια της συνεδρίασης Αξία Συναλλαγών μεγαλύτερη από 10,000 Ευρώ.

Αναλυτικά Στοιχεία Συναλλαγών Αγοράς Παραγώγων

	Αριθμός Πράξεων	Όγκος	Ανοικτές θέσεις
Σ.Μ.Ε. σε Δείκτες	80	236	5,228
FTSE/X.A. Τράπεζες	1	5	1,800
FTSE/X.A. Large Cap	79	231	3,325
MSCI GREECE REBASED	0	0	103
Σ.Μ.Ε. σε Μετοχές	1,049	10,263	450,061
ΑΔΜΗΕ ΣΥΜΜΕΤΟΧΩΝ Α.Ε. (ΚΟ)	8	40	22,416
ΑΕΡΟΠΟΡΙΑ ΑΙΓΑΙΟΥ (ΚΟ)	32	90	4,848
ΑΛΡΗΑ ΥΠΗΡΕΣΙΩΝ ΣΥΜΜ (ΚΟ)	98	3,684	194,942
ΑΥΤΟΗΕΛΛΑΣ (ΚΟ)	0	0	73
ΑΒΑΞ Α.Ε. (ΚΟ)	12	17	1,537
COCA-COLA HBC AG (ΚΟ)	12	24	427
CEENERGY HOLDINGS (ΚΑ)	50	319	5,391
ΕΛΛΑΚΤΩΡ (ΚΟ)	4	26	892
ΕΛΒΑΛΧΑΛΚΟΡ (ΚΟ)	1	11	1,194
EUROBANK HOLDINGS (ΚΟ)	95	1,753	30,983
ΕΥΔΑΠ (ΚΟ)	1	1	2,406
FOURLIS ΣΥΜΜΕΤΟΧΩΝ (ΚΟ)	9	18	689
ΓΕΚ ΤΕΡΝΑ (ΚΟ)	7	14	6,017
ΕΛΛΗΝ. ΧΡΗΜΑΤΙΣΤΗΡΙΑ-Χ.Α. (ΚΟ)	16	96	8,678
HELLENIQ ENERGY (ΚΟ)	23	40	1,512
INTRACOM HOLDINGS (ΚΟ)	55	159	4,660
INTRAKAT (ΚΟ)	49	291	5,672
JUMBO (ΚΟ)	17	45	630
LAMDA DEVELOPMENT(ΚΟ)	7	30	5,842
MIG (ΚΟ)	0	0	52
ΜΟΤΟΡ ΟΪΛ (ΚΟ)	14	30	1,110
ΜΥΤΙΛΗΝΑΙΟΣ (ΚΟ)	42	103	3,044
ΕΘΝΙΚΗ ΤΡΑΠΕΖΑ (ΚΟ)	92	737	20,564
ΟΠΑΠ (ΚΟ)	46	166	1,978
ΟΤΕ (ΚΟ)	10	20	5,715
ΟΛΠ (ΚΟ)	0	0	207
ΠΕΙΡΑΙΩΣ FINANCIAL HOLD (ΚΟ)	138	1,700	76,776
ΔΕΗ (ΚΟ)	70	435	20,867
QUEST ΣΥΜΜΕΤΟΧΩΝ (ΚΟ)	6	10	116
ΤΕΡΝΑ ΕΝΕΡΓΕΙΑΚΗ (ΚΟ)	66	164	14,977
TITAN CEMENT (ΚΑ)	25	117	919
VIOTALCO SA/NV (ΚΑ)	44	123	4,927
Δικαιώματα σε Δείκτες	4	25	1,093
FTSE/X.A. Large Cap	4	25	1,093
Δικαιώματα σε Μετοχές	1	2	723
ΑΛΡΗΑ ΥΠΗΡΕΣΙΩΝ ΣΥΜΜ (ΚΟ)	0	0	0
ΕΘΝΙΚΗ ΤΡΑΠΕΖΑ (ΚΟ)	0	0	627
ΟΠΑΠ (ΚΟ)	1	2	10
ΟΤΕ (ΚΟ)	0	0	17
ΠΕΙΡΑΙΩΣ FINANCIAL HOLD (ΚΟ)	0	0	4
ΔΕΗ (ΚΟ)	0	0	65
Συνολική Δραστηριότητα	1,134	10,526	457,105

Πληθος Χρεογράφων	Ονομ. Αξία	Μερίσματα [1]			Ημερ. Τελευτ. Αποκοπής Μέρισμα [2]	Αποκοπή Δικαιώμα	Σημ.	Χρεόγραφο	Τιμή κλεισίματος	% μεταβ.	Προηγ. Κλείσιμο-ημ/νία	Άνοιγμα	Κατωτ Τιμή	Ανωτ Τιμή	Τελ Σταθμ Τιμή	Τελευταία ζήτηση [7]	Τελευταία προσφορά [7]	Ρ/Ε μετά φ. Χρήση	Όγκος	Πράξεις	Αξία Συναλλαγών[8]	Χ.Α. Εταιρείας (χιλ. €) [3,5]	Χαμηλό έτους	Υψηλό έτους	Κλάδος [4]			
		2020	2021	2022																								
118,105,090	0.300	0.3407	0.3411	0.3798	26/06/2023	05/03/2020	---	ΤΕΡΝΑ ΕΝΕΡΓΕΙΑΚΗ (ΚΟ)	14.37	1.27 P	14.19	31/10/2023	14.48	14.24	14.54	14.37	14.366	372@14.33	109@14.38	---	---	90,778	673	1,304,098.33	1,697,170.14	12.92	21.34	65101010
73,694,142	3.45	---	---	---	04/10/2023	---	---	ΤΡΑΠΕΖΑ ΟΡΤΙΜΑ BANK (ΚΟ)	7.098	-0.03 E	7.1	31/10/2023	7.1	7.029	7.1	7.098	7.081	2@7.09	832@7.10	---	---	20,346	58	144,068.82	523,081.02	6.88	7.202	30101010

Κύρια Αγορά - Μέσης Συναλλακτικής Δραστηριότητας

13,126,020	0.660	0.0837	0.1163	0.1158	26/07/2023	04/09/2020	---	A.S. COMPANY (ΚΟ)	2.21	-2.21 E	2.26	31/10/2023	2.22	2.18	2.27	2.21	2.186	335@2.20	200@2.24	---	---	3,870	26	8,460.79	29,008.50	2.02	2.76	40401030
3,114,144	0.360	0.1558	0.3427	0.2304	29/05/2023	02/06/2020	---	ALPHA TRUST (ΚΟ)	6.45	-0.77 E	6.5	31/10/2023	6.45	6.45	6.5	6.5	6.471	20@6.40	100@6.55	---	---	1,700	61	11,000.00	20,086.23	4.32	7.05	30202010
215,805,843	0.300	0.05	---	---	30/12/2021	15/11/2022	---	ΑΤΤΙΚΑ ΣΥΜΜΕΤΟΧΩΝ (ΚΟ)	2.64	---	2.64	31/10/2023	---	---	---	---	---	6749311@2.64	209@2.65	---	---	---	---	---	569,727.43	1.865	2.75	40501015
35,764,593	2.10	0.06	0.075	0.1046	02/05/2023	25/11/2019	---	BRIQ PROPERTIES (ΚΟ)	1.865	0.54 P	1.855	31/10/2023	1.87	1.84	1.88	1.88	1.856	1000@1.86	800@1.90	---	---	80,051	140	148,548.56	66,700.97	1.825	2.11	35102030
101,123,806	0.360	---	---	---	22/07/2010	28/06/2011	---	CENTRIC ΣΥΜΜΕΤΟΧΩΝ (ΚΟ)	0.334	0.60 P	0.332	31/10/2023	0.334	0.33	0.334	0.334	0.331	1000@0.326	319@0.334	---	---	4,383	8	1,449.92	33,775.35	0.263	0.457	40203040
784,500	10.00	---	0.3	---	24/05/2022	31/07/2018	---	CNL CAPITAL (ΚΟ)	7.05	-0.70 E	7.1	31/10/2023	7.1	7	7.1	7	7.033	150@6.95	100@7.05	(-)	2022	300	3	2,110.00	5,530.73	5	8	30202010
10,365,100	0.300	---	---	---	06/10/2005	13/02/2002	---	CPI (ΚΟ)	0.558	-0.71 E	0.562	31/10/2023	0.568	0.552	0.568	0.558	0.553	50@0.542	190@0.558	---	---	115	4	63.62	5,783.73	0.536	0.892	10102030
18,680,300	0.050	---	---	---	06/07/2022	---	---	DIMAND (ΚΟ)	10.75	---	10.75	31/10/2023	10.85	10.6	10.9	10.75	10.778	100@10.50	637@10.75	---	---	7,876	69	84,888.65	200,813.23	10.3	14.9	35101010
11,869,224	0.540	0.087	0.136	0.15	03/07/2023	30/08/2019	---	FLEXORPACK (ΚΟ)	7.6	---	7.6	31/10/2023	7.6	7.6	7.6	7.6	7.6	462@7.55	10@7.60	---	---	20	1	152.00	90,206.10	7.4	9.45	50203030
48,003,921	0.400	---	---	---	30/08/1993	26/06/2023	---	IDEAL HOLDINGS (ΚΟ)	5.9	1.37 P	5.82	31/10/2023	5.87	5.8	5.91	5.9	5.863	328@5.85	2500@5.91	---	---	58,667	187	343,939.76	283,223.13	3.38	5.97	10102030
167,868,482	0.300	---	---	---	20/08/2007	28/11/2022	---	LAVIPHARM (ΚΟ)	0.688	1.18 P	0.68	31/10/2023	0.69	0.67	0.692	0.688	0.683	160@0.684	61@0.688	---	---	115,495	89	78,885.25	115,493.52	0.366	0.78	20103015
4,740,000	0.860	---	---	---	14/03/2003	---	---	LOGISMOS (ΚΟ)	1.21	---	1.21	31/10/2023	---	---	---	---	---	100@1.09	18099@1.20	(-)	2022	---	---	---	5,735.40	0.91	1.41	10101015
17,120,280	0.940	0.06	0.06	---	27/06/2022	26/06/2023	---	LOULIS FOOD (ΚΟ)	2.73	0.74 P	2.71	31/10/2023	2.66	2.66	2.73	2.73	2.68	205@2.67	474@2.73	---	---	1,978	11	5,301.18	46,738.36	2.38	3.7	45102020
4,419,616	1.58	---	---	0.1531	10/07/2023	04/03/2015	---	MEDICON ΕΛΛΑΣ (ΚΟ)	3.01	1.01 P	2.98	31/10/2023	3.03	2.95	3.03	3.03	2.973	500@2.98	770@3.02	---	---	2,297	47	6,828.22	13,303.04	2.84	4.4	20102010
468,700	2.24	3.42	---	---	03/05/2022	21/05/2004	---	MERMEREN KOMB. A.D. PR. (ΕΛΠ)	38.8	---	38.8	31/10/2023	38.6	38.6	38.8	38.8	38.758	50@36.40	49@38.80	1.30	2022	138	7	5,348.60	18,185.56	31	59	55102000
10,500,000	0.950	---	---	---	24/06/2008	21/07/2023	---	MEVACO (ΚΟ)	3.48	3.57 P	3.36	31/10/2023	3.48	3.3	3.48	3.48	3.316	201@3.30	92@3.48	11.54	2022	1,529	39	5,070.56	36,540.00	2.52	4.22	55102015
31,317,025	0.400	---	---	---	26/04/2007	10/05/2023	---	MIG (ΚΟ)	3.66	1.67 P	3.6	31/10/2023	3.58	3.5	3.66	3.66	3.6	12@3.57	30@3.67	---	---	2,573	59	9,261.60	114,620.31	0.987	8.4	30202000
87,127,162	0.500	---	---	---	08/06/2023	28/07/2021	---	PREMIA (ΚΟ)	1.152	2.31 P	1.126	31/10/2023	1.13	1.126	1.152	1.152	1.141	250@1.14	552@1.15	---	---	42,482	169	48,483.50	100,370.49	1.07	1.41	35102000
24,377,795	0.230	---	---	0.04	03/07/2023	08/06/2022	---	PROFILE (ΚΟ)	3.9	1.56 P	3.84	31/10/2023	3.84	3.82	3.91	3.9	3.847	1250@3.88	406@3.90	---	---	21,109	93	81,209.12	95,073.40	2.575	4.96	10101010
27,345,120	0.280	---	---	---	18/07/2005	26/02/2014	---	QUALITY & RELIABILITY (ΚΟ)	0.512	-1.16 E	0.518	31/10/2023	0.53	0.5	0.53	0.512	0.506	900@0.502	990@0.514	---	---	30,299	70	15,327.19	14,000.70	0.465	0.824	10101010
6,456,530	1.08	0.0804	0.12	0.1314	17/07/2023	02/08/2010	---	SPACE HELLAS (ΚΟ)	6.38	0.31 P	6.36	31/10/2023	6.4	6.3	6.48	6.36	6.381	50@6.20	125@6.34	---	---	470	13	2,999.12	41,192.66	5.28	10	15101010
17,190,046	0.290	---	---	---	16/11/1992	30/11/2022	---	UNIBIOS (ΚΟ)	1.12	-0.88 E	1.13	31/10/2023	1.15	1.11	1.15	1.12	1.134	50@1.12	500@1.14	---	---	9,957	27	11,286.59	19,252.85	0.558	1.31	50204000
32,413,681	0.370	---	---	---	15/07/2009	11/05/2000	---	ΑΛΟΥΜΥΛΑ (ΚΟ)	2.43	-1.22 E	2.46	31/10/2023	2.49	2.41	2.5	2.43	2.449	1206@2.42	6@2.43	---	---	4,544	21	11,129.98	78,765.24	1.986	4.26	55102035
3,534,269	3.44	(0.4452)	0.8907	0.2092	30/10/2023	19/07/2022	---	ΑΝΔΡΟΜΕΔΑ ΑΕΕΧ (ΚΟ)	6.6	-1.20 E	6.68	31/10/2023	6.62	6.6	6.86	6.6	6.604	50@6.42	3168@6.62	---	2022	1,121	19	7,402.86	23,326.18	5.9	7.4	30204000
15,300,000	0.300	---	---	---	30/07/2009	13/12/1999	---	ΑΤΤΙΚΕΣ ΕΚΔΟΣΕΙΣ (ΚΟ)	0.336	---	0.336	31/10/2023	---	---	---	---	---	500@0.302	1274@0.336	---	---	---	---	---	5,140.80	0.236	0.39	40301030
18,810,000	0.400	---	---	---	08/07/2010	14/11/2007	---	ΒΑΡΒΕΡΗΣ Ν. - MODA BAGNO (ΚΟ)	1.15	3.60 P	1.11	31/10/2023	1.14	1.14	1.16	1.16	1.151	1700@1.08	1595@1.15	---	---	1,750	5	2,013.80	21,631.50	0.6	1.18	40401025
23,986,500	1.04	---	---	---	26/06/2009	28/08/2023	---	ΒΙΟΚΑΡΠΕΤ (ΚΟ)	2.14	1.42 P	2.11	31/10/2023	2.1	2.1	2.14	2.14	2.128	250@2.11	578@2.14	---	---	1,200	7	2,553.47	51,331.11	1.5	3.47	50101035
6,325,000	0.600	---	0.19	0.153	03/07/2023	17/02/2014	---	ΒΟΓΙΑΤΖΟΓΛΟΥ (ΚΟ)	2.2	1.85 P	2.16	31/10/2023	2.2	2.2	2.2	2.2	2.2	850@2.06	349@2.18	---	---	1	1	2.20	13,915.00	1.97	2.8	50205010
24,060,000	0.300	0.035	0.055	0.075	25/04/2023	01/07/2019	---	ΓΕΝΙΚΗ ΕΜΠΟΡΙΟΥ (ΚΟ)	1.56	-0.64 E	1.57	31/10/2023	1.55	1.52	1.56	1.56	1.539	114@1.53	500@1.58	9.65	2022	2,075	28	3,192.43	37,533.60	1.175	2.11	50205010
15,878,748	0.480	---	---	---	10/07/2006	22/03/2004	---	ΔΟΜΙΚΗ ΚΡΗΤΗΣ (ΚΟ)	3.5	9.38 P	3.2	31/10/2023	3.24	3.19	3.52	3.5	3.355	1@3.47	100@3.51	---	---	121,726	330	408,434.82	55,575.62	0.71	3.52	50101010
34,720,000	0.310	---	---	---	16/06/2010	01/08/2007	---	ΔΡΟΜΕΑΣ (ΚΟ)	0.328	1.86 P	0.322	31/10/2023	0.328	0.313	0.329	0.328	0.321	702@0.320	98@0.328	---	---	1,082	12	347.62	11,388.16	0.3	0.45	40202015
13,673,200	0.420	---	---	---	18/07/2008	26/07/2001	---	ΕΒΡΟΦΑΡΜΑ (ΚΟ)	0.915	---	0.915	31/10/2023	---	---	---	---	---	180@0.885	50@0.935	---	---	---	---	---	12,510.98	0.684	1.19	45102020
18,410,839	1.00	0.027	0.262	0.202	23/08/2023	10/09/2010	---	ΕΛΑΣΤΡΟΝ (ΚΟ)	2.39	---	2.39	31/10/2023	2.39	2.35	2.39	2.39	2.368	150@2.36	460@2.39	---	---	11,606	51	27,478.66	44,001.91	2.21	3.82	55102010
3,307,500	0.210	---	---	0.4	13/10/2023	30/11/2022	---	ΕΛΒΕ Α.Β.Ε.Ε. (ΚΟ)	4.78	0.42 P	4.76	31/10/2023	4.78															

Ημερήσιο Δελτίο Τιμών

Έτος: 144 Αύξων Αριθμός Συνεδρίασης: 209

Ενότητα 2: Αναλυτικά Στοιχεία Συναλλαγών Χρεογράφων

Τετάρτη, 1 Νοεμβρίου, 2023

Πληθος Χρεογράφων	Ονομ. Αξία	Μερίσματα [1]			Ημερ. Τελευτ. Αποκοπής		Σημ.	Χρεόγραφο	Τιμή κλεισίματος	% μεταβ.	Προηγ. Κλείσιμο-ημ/νία		Άνοιγμα	Κατωτ Τιμή	Ανωτ Τιμή	Τελ Σταθμ Τιμή	Τελευταία ζήτηση [7]	Τελευταία προσφορά [7]	Ρ/Ε μετά φ.	Χρήση	Όγκος	Πράξεις	Αξία Συναλλαγών[8]	Χ.Α. Εταιρείας (χιλ. €) [3,5]	Χαμηλό έτους	Υψηλό έτους	Κλάδος [4]	
		2020	2021	2022	Μέρισμα [2]	Δικαιώμα					Προηγ.	Κλείσιμο-ημ/νία																
23,288,130	0.500	---	0.0737	---	18/07/2022	17/02/2009	---	ΕΛΙΝΟΙΑ (ΚΟ)	2.27	2.25 P	2.22	31/10/2023	2.19	2.19	2.27	2.27	2.238	22@2.13	---	---	1,901	14	4,255.02	54,089.86	1.82	2.83	60101020	
19,864,886	5.60	0.672	0.672	0.672	20/04/2023	02/07/2008	---	ΕΛΛΑΔΟΣ ΤΡΑΠΕΖΑ (ΚΟ)	13.6	-0.73 E	13.7	31/10/2023	13.75	13.5	13.75	13.6	13.591	195@13.55	---	---	6,212	98	84,430.25	270,162.45	12.8	18	30101010	
26,730,187	0.520	0.08	0.1	0.12	29/06/2023	01/08/2017	---	ΕΛΤΟΝ (ΚΟ)	1.915	-0.26 E	1.92	31/10/2023	1.93	1.865	1.93	1.915	1.9	100@1.88	---	---	14,413	97	27,390.52	51,188.31	1.8	2.92	50205010	
30,000,000	0.050	0.06	0.09	0.1	09/06/2023	11/06/2020	---	ΕΝΤΕΡΣΟΦΤ (ΚΟ)	6.04	-0.33 E	6.06	31/10/2023	6.02	5.96	6.04	6.04	6.024	60@5.96	---	---	6,015	26	36,234.20	181,200.00	3.61	6.36	10101015	
36,300,000	1.12	0.223	0.2186	---	14/09/2022	12/12/2007	---	ΕΥΑΘ (ΚΟ)	3.05	---	3.05	31/10/2023	3.01	2.98	3.08	3.05	3.03	25@3.00	---	---	2,259	17	6,844.05	110,715.00	2.92	3.92	65102030	
14,833,480	0.300	---	---	---	02/06/2010	04/02/2022	---	ΕΥΡΩΣΥΜΒΟΥΛΟΙ (ΚΟ)	1.02	2.00 P	1	31/10/2023	1	1	1.03	1.02	1.013	345@1.02	---	---	32,546	47	32,966.11	15,130.15	0.576	1.14	50205020	
86,735,980	0.310	---	---	---	06/07/2009	07/09/2023	---	ΙΑΤΡΙΚΟ ΑΘΗΝΩΝ (ΚΟ)	1.675	-0.30 E	1.68	31/10/2023	1.66	1.61	1.695	1.675	1.647	1000@1.65	---	---	8,890	59	14,640.23	145,282.77	1.375	2.15	20101025	
114,320,400	0.100	---	0.01	---	26/11/2021	05/08/2019	---	ΙΚΤΙΝΟΣ ΕΛΛΑΣ (ΚΟ)	0.433	2.61 P	0.422	31/10/2023	0.4275	0.415	0.433	0.433	0.421	200@0.429	---	---	66,477	110	27,963.39	49,500.73	0.402	0.734	50101035	
8,226,132	0.450	---	---	0.02	17/07/2023	13/10/2014	---	ΙΛΥΔΑ (ΚΟ)	1.28	2.40 P	1.25	31/10/2023	1.25	1.25	1.28	1.28	1.266	5@1.28	---	8.20	2022	8,394	25	10,630.12	10,529.45	1.055	1.92	10101015
2,566,836	0.440	---	0.016	0.016	03/07/2023	09/01/2007	---	ΙΝΤΕΡΓΟΥΝΤ-ΕΥΛΕΜΠΟΡΙΑ (ΠΟ)	0.29	---	0.29	31/10/2023	---	---	---	---	---	5000@0.208	---	---	---	---	---	11,625.16	0.192	0.5	50101020	
34,986,430	0.440	---	---	---	25/07/2008	23/02/2010	---	ΙΝΤΕΡΓΟΥΝΤ-ΕΥΛΕΜΠΟΡΙΑ (ΚΟ)	0.311	0.65 P	0.309	31/10/2023	0.311	0.306	0.312	0.311	0.311	300@0.308	---	---	44,100	35	13,722.70	11,625.16	0.1975	0.49	50101020	
18,567,912	0.590	0.12	0.24	---	05/07/2023	26/01/2021	---	ΙΝΤΕΡΛΑΪΦ (ΚΟ)	3.89	1.83 P	3.82	31/10/2023	3.82	3.77	3.89	3.89	3.813	205@3.82	---	2022	2,682	11	10,225.29	72,229.18	3.47	4.95	30302025	
8,424,900	0.500	---	---	---	12/07/2010	04/07/2019	---	ΙΝΤΕΡΤΕΚ (ΚΟ)	1.22	-1.21 E	1.235	31/10/2023	1.23	1.2	1.23	1.205	1.224	34@1.21	---	21.06	2022	1,398	9	1,711.41	10,278.38	0.92	1.72	50205010
19,804,134	0.150	---	---	---	01/07/2004	06/11/2017	---	ΚΕΚΡΟΦ (ΚΟ)	1.215	-4.33 E	1.27	31/10/2023	1.225	1.21	1.28	1.215	1.227	4795@1.22	---	2.31	2022	9,570	40	11,738.00	24,062.02	0.903	1.4	35101010
40,219,218	0.260	---	---	---	29/08/2022	10/06/2019	---	ΚΛΟΥΚΙΝΑΣ - ΛΑΠΠΑΣ (ΚΟ)	1.02	2.41 P	0.996	31/10/2023	1	1	1.04	1.02	1.018	100@1.00	---	---	21,704	48	22,094.08	41,023.60	0.5	1.265	50101010	
11,510,102	0.890	---	---	---	24/06/2005	06/10/1999	---	ΚΛΩΣΤ/ΡΓΙΑ ΝΑΥΠΑΚΤΟΥ (ΚΟ)	0.995	---	0.995	31/10/2023	0.995	0.995	0.995	0.995	0.995	200@0.910	---	---	100	3	99.50	11,452.55	0.9	1.31	55101020	
21,224,340	0.420	0.0035	0.02	---	06/09/2022	25/04/2006	---	ΚΟΡΔΕΛΛΟΥ Χ. ΑΦΟΙ (ΚΟ)	0.5	---	0.5	31/10/2023	0.49	0.49	0.508	0.5	0.494	400@0.498	---	4.39	2022	3,620	10	1,788.47	10,612.17	0.451	0.74	55102010
33,065,136	0.380	0.2	0.2001	0.2004	24/08/2023	16/09/2013	---	ΚΡΙ - ΚΡΙ (ΚΟ)	8.26	1.47 P	8.14	31/10/2023	8.14	8.14	8.26	8.26	8.205	242@8.24	---	86.02	2022	4,400	25	36,100.52	273,118.02	6.08	9.8	45102020
7,595,160	0.600	---	---	---	10/09/2019	18/08/2010	---	ΚΥΡΙΑΚΟΥΛΗΣ (ΚΟ)	1.005	1.11 P	0.994	31/10/2023	0.952	0.952	1.005	1.005	0.995	200@0.950	---	---	1,802	7	1,792.54	7,633.14	0.868	1.265	40501015	
6,200,000	0.500	---	---	---	22/06/2010	01/11/1995	---	ΛΑΔΕΝΗΣ Α.Ε. "ΜΙΝΕΡΒΑ" (ΚΟ)	0.57	-0.87 E	0.575	31/10/2023	0.57	0.57	0.57	0.57	0.57	3000@0.422	---	---	5	1	2.85	3,534.00	0.414	0.68	40204020	
5,939,268	0.620	---	---	---	10/07/2003	03/01/2002	---	ΛΑΝΑΚΑΜ (ΚΟ)	0.96	-3.52 E	0.995	31/10/2023	1.17	0.96	1.17	0.96	0.96	100@0.940	---	---	501	5	481.17	5,701.70	0.716	1.4	40401020	
9,819,370	0.500	---	---	---	14/08/2007	09/01/2004	---	ΜΑΘΙΟΣ ΠΥΡΙΜΑΧΑ (ΚΟ)	0.94	---	0.94	31/10/2023	---	---	---	---	---	150@0.870	---	---	---	---	---	9,230.21	0.565	1.6	55101000	
30,150,000	0.360	0.02	0.0401	0.0908	15/06/2023	25/04/2019	---	ΜΟΤΟΔΥΝΑΜΙΚΗ (ΚΟ)	2.84	-0.35 E	2.85	31/10/2023	2.89	2.79	2.9	2.84	2.827	130@2.78	---	---	17,659	95	49,921.65	85,626.00	2.04	3.77	40401030	
43,200,000	1.00	---	0.0824	---	07/09/2022	13/09/2023	---	ΜΠΛΕ ΚΕΑΡΟΣ (ΚΟ)	2.9	---	2.9	31/10/2023	2.9	2.9	2.9	2.9	2.9	---	---	---	---	2,840	10	8,236.00	125,280.00	2.19	2.9	35102000
2,160,524	0.670	---	---	---	03/12/2018	23/11/1999	---	Ν. ΛΕΒΕΝΤΕΡΗΣ (ΠΟ)	0.358	---	0.358	31/10/2023	---	---	---	---	---	---	---	---	---	---	---	---	3,120.18	0.218	0.434	55102010
4,971,466	1.46	---	---	---	04/07/2007	08/10/2003	---	ΠΑΪΡΗΣ ΠΛΑΣΤΙΚΩΝ (ΚΟ)	1.02	7.37 P	0.95	31/10/2023	1.175	0.95	1.175	1.02	0.981	18@0.950	---	---	3,090	23	3,031.48	5,070.90	0.83	1.47	50203030	
27,098,594	0.540	0.07	0.05	0.0401	22/05/2023	14/01/2021	---	ΠΑΠΟΥΤΣΑΝΗΣ (ΚΟ)	2.17	-2.25 E	2.22	31/10/2023	2.1	2.1	2.18	2.17	2.144	1288@2.17	---	19.59	2022	8,704	39	18,659.04	58,803.95	1.8	2.51	45201020
7,070,400	0.930	0.1081	0.3242	0.2593	03/07/2023	06/05/2016	---	ΠΕΤΡΟΠΟΥΛΟΣ ΠΕΤΡΟΣ (ΚΟ)	8.98	0.67 P	8.92	31/10/2023	8.96	8.94	8.98	8.98	8.941	56@8.94	---	---	3,284	16	29,362.96	63,492.19	5.9	9.22	50206015	
43,741,452	0.660	0.16	0.2723	0.2629	31/05/2023	01/11/1999	---	ΠΛΑΣΤΙΚΑ ΘΡΑΚΗΣ (ΚΟ)	3.975	0.13 P	3.97	31/10/2023	3.99	3.895	4.01	3.975	3.951	100@3.94	---	---	10,049	121	39,706.98	173,872.27	3.75	5.68	50203015	
21,912,599	0.300	---	---	0.048	18/05/2023	23/02/2007	---	ΡΕΒΟΪΑ (ΚΟ)	1.8	0.28 P	1.795	31/10/2023	1.78	1.78	1.8	1.8	1.79	100@1.79	---	---	2,910	19	5,207.80	39,442.68	1.21	2.3	60101020	
13,582,223	1.35	---	---	---	24/06/2008	02/02/2016	---	ΣΙΔΑΜ ΜΕΤΑΛΛΟΥΡΓΙΚΗ (ΚΟ)	2.09	0.97 P	2.07	31/10/2023	2.11	2.07	2.11	2.09	2.091	100@2.05	---	---	1,460	15	3,052.50	28,386.85	1.85	3.3	55102010	
40,693,350	5.00	---	---	---	03/07/2006	26/05/2015	---	ΤΕΧΝΙΚΗ ΟΛΥΜΠΙΑΚΗ (ΚΟ)	2.33	1.75 P	2.29	31/10/2023	2.33	2.28	2.33	2.33	2.297	1000@2.31	---	---	6,577	34	15,106.11	94,815.51	1.76	3.12	40202010	
3,048,000	0.300	---	---	---	06/07/2007	01/06/2021	---	ΤΖΙΡΑΚΙΑΝ ΠΡΟΦΙΛ (ΚΟ)	1.83	1.67 P	1.8	31/10/2023	1.8	1.8	1.83	1.83	1.812	1000@1.76	---	32.06	2022	50	5	90.60	5,577.84	1.6	2.39	55102010
10,203,575	0.730	---	---	---	16/07/2007	18/10/1999	---	ΦΙΕΡΑΤΕΣ (ΚΟ)	0.373	-2.61 E	0.383	31/10/2023	0.37	0.37	0.385	0.373	0.384	300@0.372	---	---	906	12	347.82	3,805.93	0.31	0.56	55101020	
8,340,750	1.16	---	---	---	25/06/2009	17/09/2018	---	ΧΑΪΔΕΜΕΝΟΣ (ΚΟ)	0.62	---	0.62	31/10/2023	---	---	---	---	---	500@0.560	---	---	---	---	---	5,171.27	0.452	0.8	50205030	

Κύρια Αγορά - Χαμηλής Συναλλακτικής Δραστηριότητας

14,000,000	4.15	---	3.42	0.26	19/07/2023	29/06/1999	---	ΑΛΡΗΝΑ ΑΣΤΙΚΑ ΑΚΙΝΗΤΑ (ΚΟ)	6.76	0.90 P	6.7	31/10/2023	6.32	6.32	6.88	6.76	6.724	200@6.66	---	---	110	7	73
------------	------	-----	------	------	------------	------------	-----	-----------------------------------	------	--------	-----	------------	------	------	------	------	-------	----------	-----	-----	-----	---	----

Ημερήσιο Δελτίο Τιμών

Έτος: 144 Αύξων Αριθμός Συνεδρίασης: 209

Ενότητα 2: Αναλυτικά Στοιχεία Συναλλαγών Χρεογράφων

Τετάρτη, 1 Νοεμβρίου, 2023

Πληθος Χρεογράφων	Ονομ. Αξία	Μερίσματα [1]			Ημερ. Τελευτ. Αποκοπής		Σημ.	Χρεόγραφο	Τιμή κλεισίματος	% μεταβ.	Προηγ. Κλεισίμο- ημ/τία		Άνοιγμα	Κατωτ Τιμή	Ανωτ Τιμή	Τελ Σταθμ Τιμή	Τελευταία ζήτηση [7]	Τελευταία προσφορά [7]	Ρ/Ε μετά φ. Χρήση	Όγκος	Πράξεις	Αξία Συναλλαγών[8]	Χ.Α. Εταιρείας (χιλ. €) [3,5]	Χαμηλό έτους	Υψηλό έτους	Κλάδος [4]			
		2020	2021	2022	Μέρισμα [2]	Δικαιώμα					31/10/2023	31/10/2023																	
151,654,947	0.040	---	---	---	01/07/2008	21/02/2020	---	AVE (ΚΟ)	0.512	-1.16	€	0.518	31/10/2023	0.512	0.51	0.542	0.518	0.511	4000@0.508	864@0.518	---	---	35,184	40	17,995.99	77,647.33	0.492	0.586	40301010
10,500,000	4.00	0.37	0.29	0.3	16/05/2023	02/08/2016	---	INTERCONTINENTAL (ΚΟ)	6.15	---	---	6.15	31/10/2023	---	---	---	---	190@6.15	100@6.40	11.73	2022	---	---	---	64,575.00	6.1	6.85	35102000	
57,434,884	1.17	---	---	---	05/06/2008	12/06/2009	---	REDS (ΚΟ)	2.38	-0.42	€	2.39	31/10/2023	2.35	2.35	2.44	2.38	2.381	336@2.40	100@2.43	---	---	750	4	1,785.66	136,695.02	2.06	3	35101010
152,360,643	0.500	0.01	0.02	0.03	23/06/2023	10/06/2020	---	TRASTOR Α.Ε.Ε.Α.Π. (ΚΟ)	1.09	---	---	1.09	31/10/2023	---	---	---	---	250@1.04	11@1.07	---	---	---	---	---	166,073.10	0.965	1.23	35102000	
15,000,000	0.300	---	---	---	06/07/2007	18/07/2000	---	ΔΔΙΟΣ ΠΛΑΣΤΙΚΑ (ΚΟ)	3.3	---	---	3.3	31/10/2023	---	---	---	---	---	400@3.22	---	---	---	---	---	49,500.00	2.92	3.54	50203015	
2,760,000	11.83	9.4	11	11.8	14/06/2023	16/07/1990	---	ΚΑΡΕΛΙΑ (ΚΟ)	298	2.76	ρ	290	31/10/2023	296	296	298	298	297.111	6@292.00	5@298.00	---	---	9	3	2,674.00	822,480.00	288	364	45103010
6,700,000	0.800	0.179	0.047	0.047	23/08/2023	29/05/2014	---	ΚΕΠΕΝΟΥ ΜΥΛΟΙ (ΚΟ)	2.02	---	---	2.02	31/10/2023	2.16	2.16	2.16	2.16	2.16	100@1.98	269@2.20	14.92	2022	5	1	10.80	13,534.00	1.93	2.7	45102020
18,017,472	0.360	---	---	---	09/09/2022	28/08/2017	---	ΚΤΗΜΑ Κ. ΛΑΖΑΡΙΔΗ (ΚΟ)	1.92	---	---	1.92	31/10/2023	---	---	---	---	84@1.74	43@1.91	---	---	---	---	---	34,593.55	1.55	2.06	45101015	
21,364,000	1.12	---	---	0.4	21/08/2023	08/03/2023	---	ΛΑΜΦΑ (ΚΟ)	29.2	---	---	29.2	31/10/2023	---	---	---	---	100@28.80	390@29.80	---	---	---	---	---	623,828.80	20.6	29.8	40501025	
32,188,050	1.04	---	---	---	21/07/2008	20/01/2000	---	ΜΟΥΖΑΚΗΣ (ΚΟ)	0.595	---	---	0.595	31/10/2023	---	---	---	---	200@0.575	570@0.600	---	---	---	---	---	19,151.89	0.57	0.806	55101020	
8,321,682	0.670	---	---	---	17/08/2007	23/11/1999	---	Ν. ΛΕΒΕΝΤΕΡΗΣ (ΚΟ)	0.282	---	---	0.282	31/10/2023	0.278	0.278	0.278	0.278	0.278	---	1700@0.270	---	2022	1,420	1	394.76	3,120.18	0.22	0.364	55102010
6,340,000	0.600	0.134	0.17	0.1	09/12/2022	12/01/2023	---	ΝΑΚΑΣ ΜΟΥΣΙΚΗ (ΚΟ)	2.86	---	---	2.86	31/10/2023	2.8	2.74	2.8	2.78	2.776	86@2.78	49@2.86	---	---	220	9	610.70	18,132.40	2.16	3.02	40401030
10,080,000	3.00	1.42	1.5	1.45	11/05/2023	27/08/2001	---	ΟΛΘ (ΚΟ)	23.3	---	---	23.3	31/10/2023	23.3	23.3	23.3	23.3	23.3	60@22.70	131@23.30	---	---	107	3	2,493.10	234,864.00	22	26.3	50206060
27,379,200	0.980	---	---	0.45	01/08/2023	29/08/2022	---	ΠΛΑΣΤΙΚΑ ΚΡΗΤΗΣ (ΚΟ)	15	-0.66	€	15.1	31/10/2023	15	15	15	15	15	100@14.80	12@15.00	---	---	50	2	750.00	410,688.00	14.2	17.9	50203015
255,494,534	2.71	0.352	0.279	0.255	16/06/2023	30/09/2021	---	ΠΡΟΝΤΕΑ (ΚΟ)	7.25	---	---	7.25	31/10/2023	7.5	7.5	7.5	7.5	7.5	700@7.35	1958@7.50	---	---	50	1	375.00	1,852,335.37	6.5	8.6	35102000
4,181,450	0.500	---	---	---	21/08/2000	05/03/2002	---	ΣΑΡΑΝΤΟΠΟΥΛΟΣ ΚΥΛ/ΜΥΛΟΙ (ΚΟ)	1.1	---	---	1.1	31/10/2023	---	---	---	---	---	---	---	---	---	---	---	---	4,599.60	0.875	1.5	45102020

Διαπραγματεύσιμα Αμοιβαία Κεφάλαια (Δ.Α.Κ.)

924,675	---	---	---	---	15/06/2016	---	ALPHA ETF FTSE Athex Large Cap	29.39	0.27	ρ	29.31	31/10/2023	29.475	29.23	29.485	29.39	29.398	300@25.01	---	---	---	---	6,136	15	180,384.82	---	22.5	35	12003
---------	-----	-----	-----	-----	------------	-----	--------------------------------	-------	------	---	-------	------------	--------	-------	--------	-------	--------	-----------	-----	-----	-----	-----	-------	----	------------	-----	------	----	-------

Επιήρρηση

356,314,416	0.060	---	---	---	07/07/2010	21/09/2017	5160	FRIGOGLASS (ΚΟ)	0.08	-0.62	€	0.0805	31/10/2023	0.0815	0.08	0.0815	0.08	0.081	9339@0.079	46469@0.080	---	---	396,543	68	32,018.21	28,505.15	0.05	0.158	50204000
65,326,268	0.530	---	---	---	04/07/2007	19/07/2006	4750	SATO ΑΕ (ΚΟ)	0.033	---	---	0.033	31/10/2023	0.036	0.0305	0.036	0.0305	0.036	4880@0.031	3000@0.035	---	---	10,120	4	363.66	2,155.77	0.018	0.069	40202015
13,191,620	0.620	---	---	---	04/08/2010	09/09/2002	5232	ΥΑΛΟ - ΚΩΝΣΤΑΝΤΙΝΟΥ (ΚΟ)	0.197	---	---	0.197	31/10/2023	---	---	---	---	---	---	---	---	---	---	---	---	2,598.75	0.12	0.28	40202020
13,000,000	1.00	---	---	---	01/08/2007	07/04/2000	5093	ΑΚΡΙΑΣ (ΚΟ)	0.72	---	---	0.72	31/10/2023	0.65	0.65	0.65	0.65	0.65	300@0.650	5000@0.690	---	---	60	3	39.00	9,360.00	0.414	0.72	50101035
221,519,681	0.300	---	---	---	02/07/2008	28/02/2011	4957	ΑΝΕΚ (ΚΟ)	0.272	-0.73	€	0.274	31/10/2023	0.272	0.272	0.272	0.272	0.272	14867@0.272	6000@0.276	---	---	54,275	12	14,762.80	61,166.74	0.177	0.3	40501015
312,163	0.300	---	---	---	02/07/2008	28/02/2011	4959	ΑΝΕΚ (ΠΟ %0)	0.072	---	---	0.072	31/10/2023	---	---	---	---	---	29930@0.079	---	---	---	---	---	---	61,166.74	0.072	0.086	40501015
2,969,713	0.300	---	---	---	02/07/2008	28/02/2011	4958	ΑΝΕΚ (ΠΟ %6)	0.3	---	---	0.3	31/10/2023	---	---	---	---	---	---	---	---	---	---	---	---	61,166.74	0.173	0.38	40501015
17,579,754	4.16	---	---	---	18/08/2006	02/08/2010	---	ΒΙΟΤΕΡ (ΚΟ)	0.21	---	---	0.21	31/10/2023	0.22	0.22	0.22	0.22	0.22	2568@0.220	1500@0.222	---	---	2,432	4	535.04	3,691.75	0.198	0.398	50101010
54,654,600	0.050	---	---	---	01/07/1998	30/12/2022	5275	ΒΙΣ (ΚΟ)	0.322	---	---	0.322	31/10/2023	---	---	---	---	---	---	7000@0.290	---	2022	---	---	---	17,598.78	0.136	0.378	50203030
51,754,364	0.300	---	---	---	23/12/2003	24/01/2007	5197	ΕΠΙΛΕΚΤΟΣ (ΚΟ)	0.107	9.74	ρ	0.0975	31/10/2023	0.107	0.107	0.107	0.107	0.107	1000@0.100	27417@0.106	---	---	18,260	8	1,953.82	5,537.72	0.0975	0.202	55101020
604,095,621	0.300	---	---	---	30/05/2013	10/10/2023	---	ΙΝΤΡΑΛΟΤ (ΚΟ)	0.715	-0.69	€	0.72	31/10/2023	0.73	0.715	0.73	0.715	0.72	1000@0.710	33734@0.720	---	---	195,293	93	140,620.16	431,928.37	0.5526	0.76	40501020
15,842,391	1.51	---	---	---	15/07/2009	12/05/2000	5141	ΜΠΗΤΡΟΣ ΣΥΜΜΕΤΟΧΙΚΗ (ΚΟ)	0.5	---	---	0.5	31/10/2023	---	---	---	---	---	---	695@0.456	---	---	---	---	---	7,921.20	0.376	0.82	55102010
24,319,250	0.300	---	---	---	09/07/2002	04/07/2007	5165	ΠΡΟΔΕΥΤΙΚΗ (ΚΟ)	0.4	-6.54	€	0.428	31/10/2023	0.4	0.4	0.4	0.4	0.4	5000@0.386	2440@0.398	---	---	34,710	14	13,884.00	9,727.70	0.4	0.6	50101010
28,438,268	0.070	---	---	---	21/08/2006	24/11/1999	5253	ΣΠΥΡΟΥ ΑΓΡ. ΟΙΚ. (ΚΟ)	0.2	---	---	0.2	31/10/2023	---	---	---	---	---	---	1000@0.180	---	---	---	---	---	5,687.65	0.144	0.24	45102010
1,011,000	1.00	---	---	---	01/07/2004	11/12/2012	5193	ΤΡΙΑ ΑΛΦΑ (ΚΟ)	7.7	---	---	7.7	31/10/2023	7.7	7.7	7.7	7.7	7.7	100@7.05	45@7.70	58.97	2022	76	6	585.20	7,784.70	7.5	16.9	55101020

Κατάσταση σε Αναστολή

66,948,210	0.300	---	---	---	22/09/2015	22/09/2015	5179	FOLLI-FOLLIE (ΚΟ)	4.8	---	---	4.8	24/05/2018	---	---	---	---	---	---	---	---	---	---	---	---	---	321,351.41	4.8	4.8	40401030
12,417,000	0.310	---	---	---	27/08/2019	28/08/2017	5233	MLS ΠΛΗΡΟΦΟΡΙΚΗ (ΚΟ)	0.57	---	---	0.57	12/05/2020	---	---	---	---	---	---	---	---	---	---	---	---	---	7,077.69	0.57	0.57	10101015

Ημερήσιο Δελτίο Τιμών

Έτος: 144 Αύξων Αριθμός Συνεδρίασης: 209

Ενότητα 2: Αναλυτικά Στοιχεία Συναλλαγών Χρεογράφων

Τετάρτη, 1 Νοεμβρίου, 2023

Πληθος Χρεογράφων	Ονομ. Αξία	Μερίσματα [1]			Ημερ. Τελευτ. Μέρημα [2]	Αποκοπή Δικαίωμα	Σημ.	Χρεόγραφο	Τιμή κλεισίματος	% μεταβ.	Προηγ. Κλείσιμο-ημ/νία	Άνοιγμα	Κατωτ Τιμή	Ανωτ Τιμή	Τελ Σταθμ Τιμή	Τελευταία ζήτηση [7]	Τελευταία προσφορά [7]	P/E μετά φ.	Χρήση	Όγκος	Πράξεις	Αξία Συναλλαγών[8]	Χ.Α. Εταιρείας (χιλ. €) [3,5]	Χαμηλό έτους	Υψηλό έτους	Κλάδος [4]
		2020	2021	2022																						
6,330,002	0.300	---	---	---	25/06/2002	15/03/2019	5278	ΒΑΡΒΑΡΕΣΟΣ (ΚΟ)	0.24	---	0.24	02/05/2023	---	---	---	---	---	---	---	---	---	---	1,519.20	0.16	0.25	55101020
3,961,300	1.28	---	---	---	29/06/2004	03/08/2000	5248	ΔΟΥΡΟΣ (ΚΟ)	0.25	---	0.25	24/04/2023	---	---	---	---	---	---	---	---	---	---	990.33	0.2	0.3	40204020
7,085,888	1.59	---	---	---	02/07/1996	06/09/2010	5216	ΕΛΒΙΕΜΕΚ (ΚΟ)	2.6	---	2.6	30/09/2019	---	---	---	---	---	---	---	---	---	---	18,423.31	2.6	2.6	35101010
7,125,216	0.650	---	---	---	01/07/2005	14/12/1999	4955	ΚΡΕΚΑ (ΚΟ)	0.28	---	0.28	06/04/2023	---	---	---	---	---	---	---	---	---	---	1,995.06	0.17	0.43	45102010
7,734,375	1.00	---	---	---	09/07/2007	07/01/2011	5277	ΛΙΒΑΝΗ ΕΚΔΟΤ. ΟΡΓ. (ΚΟ)	0.125	---	0.125	28/04/2023	---	---	---	---	---	---	---	---	---	---	966.80	0.12	0.18	40301030

Σημειώσεις Χρεογράφων

Κωδικός	Κείμενο σημείωσης
()	- Προσαρμοσμένα Μέρισματα λόγω διανομής Δωρεάν μετοχών.
*	- Τελευταία προσαρμοσμένη τιμή κλεισίματος.
[1]	- Καθαρά μερίσματα.
[2]	- Στη στήλη "Ημερ. Αποκοπής τελευταίου δικαιώματος" αναφέρεται η Ημερομηνία εισαγωγής για Νέες Εταιρείες.
[3]	- Η Χρηματιστηριακή αξία αναφέρεται στο σύνολο των μετοχών
[4]	- Η κωδικοποίηση των Κλάδων Οικονομικής Δραστηριότητας του Χ.Α. παρουσιάζονται στο Παράρτημα Α
[5]	- Η Χρηματιστηριακή Αξία αναφέρεται στο σύνολο των κατηγοριών μετοχών (εφόσον έχουν εισαχθεί περισσότερες της μιας κατηγορίες) και δεν αναφέρεται σε επιμέρους κατηγορίες μετοχών μιας εταιρείας.
[6]	- P/E μεγαλύτερο του 100
[7]	- Τελευταία εικόνα του Βιβλίου Εντολών πριν το τέλος της συνεδρίασης
[8]	- Στην Αξία Συναλλαγών των Μετοχών περιλαμβάνονται όλοι οι τύποι Πακέτων
4750	- Μεταφορά στην Κατηγορία Επιτήρησης από 8/4/2011.
4955	- Μεταφορά στην Επιτήρηση από 5/4/2013.
4957	- Μεταφορά στην Επιτήρηση από 5/4/2013.
4958	- Μεταφορά στην Επιτήρηση από 5/4/2013.
4959	- Μεταφορά στην Επιτήρηση από 5/4/2013.
5093	- Μεταφορά στην Κατηγορία Επιτήρησης από 8/4/2015.
5141	- Μεταφορά στην Κατηγορία Επιτήρησης από 10/05/2017.
5160	- Μεταφορά στην Κατηγορία Επιτήρησης από 15/04/2016.
5165	- Μεταφορά στην Κατηγορία Επιτήρησης από 15/02/2018.
5179	- Αναστολή διαπραγμάτευσης από 25/05/2018.
5193	- Μεταφορά στην κατηγορία Επιτήρησης από 25/10/2018.
5197	- Μεταφορά στην κατηγορία Επιτήρησης από 07/11/2018.
5216	- Αναστολή διαπραγμάτευσης από 01/10/2019.
5232	- Μεταφορά στην Κατηγορία Επιτήρησης από 08/04/2011.
5233	- Αναστολή διαπραγμάτευσης από 13/05/2020.
5248	- Μεταφορά στην κατηγορία Επιτήρησης από 06/09/2011.
5253	- Μεταφορά στην Επιτήρηση από 14/5/2021.
5275	- Μεταφορά στη Κατηγορία Επιτήρησης από 09/07/2020.
5277	- Αναστολή διαπραγμάτευσης από 02/05/2023.
5278	- Αναστολή διαπραγμάτευσης από 03/05/2023.

Στοιχεία Συναλλαγών Πακέτων

Χρεόγραφο	Όγκος πακέτου	Τιμή πακέτου	Αξία πακέτου	Ώρα έγκρισης	Σημείωση
ΕΘΝΙΚΗ ΤΡΑΠΕΖΑ (ΚΟ)	87,853	5.39	473,527.67	10:51:48	20
JUMBO (ΚΟ)	21,000	24.86	522,060.00	11:00:09	20
ΟΠΑΠ (ΚΟ)	25,000	16.13	403,250.00	11:10:36	20
CENERGY HOLDINGS (ΚΑ)	20,000	6.44	128,800.00	11:19:18	20
EUROBANK HOLDINGS (ΚΟ)	345,000	1.53	526,815.00	11:45:11	20
UNIBIOS (ΚΟ)	390	1.18	460.20	15:31:15	18
JUMBO (ΚΟ)	15,000	24.92	373,800.00	15:55:16	20
JUMBO (ΚΟ)	10,000	24.94	249,400.00	16:39:21	20
JUMBO (ΚΟ)	10,000	24.72	247,200.00	17:12:51	20
ΟΠΑΠ (ΚΟ)	25,000	16.08	402,000.00	17:18:11	20

Σημειώσεις πακέτων

- 9 - Μέθοδος 6-1 / Ειδική Χρέωση
- 10 - Μέθοδος 6-1 / Ειδική Χρέωση, Αυθημερόν Διακανονισμός
- 14 - Μέθοδος 6-3 / Πακέτο Αποκατάστασης, Ατελής αγορά και Πώληση
- 18 - Μέθοδος 6-2 / SPOT 1
- 19 - Μέθοδος 6-2 / SPOT 2
- 20 - Μέθοδος 6-1 και Μέθοδος 6-1 Αυθημερόν Διακανονισμός
- 21 - Άλλη Προσυμφωνημένη

Στοιχεία Συναλλαγών Δικαιωμάτων

Ημερ. αποκοπής	Έναρξη εξάσκησης	Λήξη εξάσκησης	Λήξη διαπρ/σης	Δικαιώματα	Κατωτ Τιμή	Ανωτ Τιμή	Τιμή κλεισ. Τελευταία ζήτηση	Τελευταία προσφορά	Όγκος	Πράξεις	Αξία Συναλλαγών
-------------------	---------------------	-------------------	-------------------	------------	---------------	--------------	------------------------------------	-----------------------	-------	---------	--------------------

Δεν υπάρχουν Συναλλαγές Δικαιωμάτων.

Στοιχεία Συναλλαγών Εκποιήσεων

Χρεόγραφα	Τύπος Χρεογράφου	Όγκος Συναλλαγών	Αριθμός Πράξεων	Αξία Συναλλαγών	Σημείωση
-----------	------------------	------------------	-----------------	-----------------	----------

Δεν πραγματοποιήθηκαν Εκποιήσεις Μετοχών.

Σημειώσεις Εκποιήσεων

- 1 - Δημόσιος Ανοικτός Πλειστηριασμός
- 2 - Εκποίηση Ενσώματων Ονομαστικών Μετοχών
- 3 - Εκποίηση Αδιάθετων Κλασματικών Υπολοίπων

Στοιχεία Ενεργητικού Διαπραγματεύσιμων Αμοιβαίων Κεφαλαίων (Δ.Α.Κ.)

	Ημερομηνία συναλλαγών	Δημιουργία / Εξαγορά	Αριθ. Μερ. (T-1)	Νέα Μερ. (T-1)	Εξαγορασθ. Μερ. (T-1)	Μερίδια (T) [1]	Αξία Ενεργητικού [2]	Καθαρή Τιμή	Μέρισμα /Μερίδιο	Ημερ. Αποκοπής
ALPHA ETF FTSE Athex Large Cap	01/11/2023	5,000	924,675	---	---	924,675	27,102,410.00	29.3102	0.62	03/07/2023

Σημειώσεις Δ.Α.Κ.

[1] - Αριθμ. μεριδίων (T) = Αριθμ. μεριδίων (T-1) + Νεοεκδιθέντα μερίδια (T-1) - Εξαγορασθέντα μερίδια (T-1)

[2] - Περιλαμβάνονται και τα μερίδια που δημιουργήθηκαν / εξαγοράσθηκαν την ημέρα T-1.

Περιγραφή	Στοιχεία
Όνομασία Δ.Α.Κ.	ALPHA ETF FTSE Athex Large Cap
Σύμβολο Δ.Α.Κ. (GR)	ΑΔΑΚ
Σύμβολο Δ.Α.Κ. (EN)	AETF
ISIN Δ.Α.Κ.	GRF000153004
Κατηγορία Διαπραγμάτευσης	Διαπραγματεύσιμα Αμοιβαία Κεφάλαια (Δ.Α.Κ.)
Τύπος Δ.Α.Κ.	Μετοχών
Τρόπος διαχείρισης	Παθητικός
Επενδυτική Στρατηγική	Σκοπός της επενδυτικής πολιτικής του Αμοιβαίου Κεφαλαίου είναι η αναπαραγωγή της αποδόσεως του Δείκτη FTSE/X.A. Large Cap του Χρηματιστηρίου Αθηνών σε όρους Ευρώ, ακολουθώντας πλήρως και πανομοιότυπως τη σύνθεση του υποκείμενου Δείκτη.
Εκδότης	ΑΛΦΑ ASSET MANAGEMENT Α.Ε.Δ.Α.Κ.
Εταιρεία Διαχείρισης	ΑΛΦΑ ASSET MANAGEMENT Α.Ε.Δ.Α.Κ.
Ειδικοί Διαπραγματευτές	ΑΛΦΑ FINANCE Α.Χ.Ε.Π.Ε.Υ. , ΕΘΝΙΚΗ ΧΡΗΜΑΤΙΣΤΗΡΙΑΚΗ Α.Χ.Ε.Π.Ε.Υ.
Θεματοφύλακας	ΑΛΦΑ ΤΡΑΠΕΖΑ Α.Ε.
Σύμβολο Δείκτη (GR)	FTSE
Σύμβολο Δείκτη (EN)	FTSE
Όνομασία Δείκτη	FTSE/X.A. Large Cap
ISIN Δείκτη	GRI99201A006
Κλάσμα Δείκτη [1]	1/100
Αρχική Τιμή Μεριδίου	21.76
Συνολικός Αριθμός Μεριδίων [2]	924,675
Ημερομηνία πρώτης Έκδοσης	14/01/2008
Ημερομηνία έναρξης Διαπραγμάτευσης	24/01/2008
Νόμισμα Διαπραγμάτευσης	ΕΥΡΩ
Νόμισμα Ενεργητικού	ΕΥΡΩ
Αρχική Αξία Ενεργητικού [3]	3,000,000.00
Αριθμ. Μεριδίων για Δημιουργία-Εξαγορά [4]	5,000
Αμοιβή Διαχείρισης	0.375

Σημειώσεις Δ.Α.Κ.

[1] - Το κλάσμα της τιμής του δείκτη που αποτελεί η τιμή της πρώτης έκδοσης

[2] - Ο αριθμός μεριδίων που διαπραγματεύθηκαν στο Χρηματιστήριο την ημέρα T


[3] - Η αξία του ενεργητικού κατά την έκδοση

[4] - Ο αριθμός μεριδίων που απαιτείται κατά τη διαδικασία δημιουργίας εξαγοράς

01/11/2023

Ανακοινώσεις

Η.Δ.Τ.



ΑΝΑΚΟΙΝΩΣΕΙΣ

ΕΤΑΙΡΙΚΕΣ ΠΡΑΞΕΙΣ

ΑΤΤΙΚΑ BANK Α.Τ.Ε.

Οι τίτλοι παραστατικοί δικαιωμάτων προς κτήσεως κοινών μετοχών της Τράπεζας «ΑΤΤΙΚΑ BANK Α.Τ.Ε.» (GRR000000085) είναι διαπραγματεύσιμοι στο Χρηματιστήριο Αθηνών με μέγιστο όριο ημερήσιας διακύμανσης της τιμής $\pm 50\%$, το οποίο επεκτείνεται κάτω από τις προϋποθέσεις που ορίζονται στην ισχύουσα απόφαση 22 του Δ.Σ. του Χρηματιστηρίου Αθηνών.

ΓΝΩΣΤΟΠΟΙΗΣΕΙΣ ΕΤΑΙΡΕΙΩΝ

From: PREMIA Α.Ε.Ε.Α.Π.
Posted At: 31 October 2023 17:15
Conversation: ΔΕΛΤΙΟ ΤΥΠΟΥ - ΠΩΛΗΣΗ ΑΚΙΝΗΤΟΥ ΣΤΗΝ ΠΕΡΙΟΧΗ ΒΟΤΑΝΙΚΟΥ ΑΤΤΙΚΗΣ
Posted To: DOLAnnouncements2
Subject: ΔΕΛΤΙΟ ΤΥΠΟΥ - ΠΩΛΗΣΗ ΑΚΙΝΗΤΟΥ ΣΤΗΝ ΠΕΡΙΟΧΗ ΒΟΤΑΝΙΚΟΥ ΑΤΤΙΚΗΣ

Δείτε το συνημμένο

[ΔΕΛΤΙΟ ΤΥΠΟΥ - ΠΩΛΗΣΗ ΑΚΙΝΗΤΟΥ ΣΤΗΝ ΠΕΡΙΟΧΗ ΒΟΤΑΝΙΚΟΥ ΑΤΤΙΚΗΣ](#)

From: ΒΙΣ Α.Ε.
Posted At: 31 October 2023 17:17
Conversation: ΑΝΑΚΟΙΝΩΣΗ ΓΙΑ ΤΗΝ ΠΡΟΑΝΑΓΓΕΛΙΑ ΓΕΝΙΚΗΣ ΣΥΝΕΛΕΥΣΗΣ
Posted To: DOLAnnouncements2
Subject: ΑΝΑΚΟΙΝΩΣΗ ΓΙΑ ΤΗΝ ΠΡΟΑΝΑΓΓΕΛΙΑ ΓΕΝΙΚΗΣ ΣΥΝΕΛΕΥΣΗΣ

Π Ρ Ο Σ Κ Λ Η Σ Η

των κ.κ. μετόχων της Ανώνυμης Εταιρίας

«ΒΙΣ ΒΙΟΜΗΧΑΝΙΑ ΣΥΣΚΕΥΑΣΙΩΝ ΑΕ»

σε ΕΚΤΑΚΤΗ ΓΕΝΙΚΗ ΣΥΝΕΛΕΥΣΗ

Σύμφωνα με τον νόμο και το καταστατικό της Εταιρίας ΒΙΣ Βιομηχανία Συσκευασιών Ανώνυμος Εταιρία και κατόπιν σχετικής απόφασης του Δ.Σ. της, καλούνται οι κ.κ. μέτοχοι της Εταιρίας σε Έκτακτη Γενική Συνέλευση, η οποία θα συνέλθει στην έδρα της, στην Δημοτική Κοινότητα Μαγούλας της Δημοτικής Ενότητας Μαγούλας του Δήμου Ελευσίνας της Περιφερειακής Ενότητας Δυτικής Αττικής επί της Λεωφόρου Γεωργίου Γεννηματά (Τ.Κ. 19018, εργοστάσιο ΚΑΝΑΚΙ, τηλ. 210-6161300), στις 29 Νοεμβρίου 2023 ημέρα Τετάρτη και ώρα 11:00, προκειμένου να συζητήσουν και να λάβουν αποφάσεις στα παρακάτω θέματα :

ΘΕΜΑΤΑ ΗΜΕΡΗΣΙΑΣ ΔΙΑΤΑΞΗΣ

1. Συμμόρφωση του καταστατικού της εταιρίας με τις διατάξεις του Ν 4548/2018 & Ν 4706/2020 με τροποποίηση, κατάργηση, συγχώνευση και αναρίθμηση του συνόλου των άρθρων του, και κωδικοποίησή του σε ενιαίο κείμενο το οποίο περιλαμβάνει όλες τις μέχρι σήμερα τροποποιήσεις.

2. Παροχή εξουσιοδότησης στον Πρόεδρο της Γενικής Συνέλευσης και τον Γραμματέα της να υπογράψουν και να επικυρώσουν το σχετικό πρακτικό.

Επαναληπτική Συνέλευση. Σε περίπτωση που δεν επιτευχθεί η κατά νόμο απαρτία και εξ αυτού του λόγου δεν καταστεί δυνατή η λήψη απόφασης επί των θεμάτων της ημερήσιας διάταξης, η Γ.Σ. θα συνέλθει σε Επαναληπτική στις 11 Δεκεμβρίου 2023 ημέρα Δευτέρα και ώρα 11:00 στην έδρα της Εταιρίας στον ίδιο ως ανωτέρω οριζόμενο τόπο. Δεν θα δημοσιευθεί νέα πρόσκληση για την Επαναληπτική Συνέλευση. Σε περίπτωση, μετά από αναβολή, συνέχισης προηγούμενης Γ.Σ. δεν θα δημοσιευθεί νέα πρόσκληση, και σ' αυτήν μπορούν να μετέχουν και νέοι μέτοχοι με την τήρηση των διατάξεων των άρθρων 124 § 1, 6 Ν 4548/2018 (πρώην άρθ. 28^α ΚΝ 2190/20).

Σύμφωνα με τα άρθρα 121 § 4, 123 § 1,3,4,5, 124 § 1,6, 128, 141 Ν 4548/2018 (πρώην άρθ. 26 § 2β, 27, 28α & 39 ΚΝ 2190/1920) παρατίθενται κατωτέρω ενημερωτικά στοιχεία σε σχέση με την επικείμενη Γ.Σ.

1. Δικαίωμα συμμετοχής και ψήφου

Κάθε μετοχή έχει δικαίωμα μιάς ψήφου. Στη Γ.Σ. δικαιούται να συμμετέχει και ψηφίσει όποιος εμφανίζεται ως μέτοχος στα αρχεία του Συστήματος 'Αύλων Τίτλων (Σ.Α.Τ.), που διαχειρίζεται η εταιρία «Ελληνικό Κεντρικό Αποθετήριο Τίτλων Ανώνυμη Εταιρεία» (ΕΛ.Κ.Α.Τ.), στο οποίο τηρούνται οι κινητές αξίες της Εταιρίας. Η απόδειξη της μετοχικής ιδιότητας μπορεί να γίνεται με κάθε νόμιμο μέσο και πάντως βάσει ενημέρωσης που λαμβάνει η Εταιρία από το κεντρικό αποθετήριο τίτλων, εφόσον παρέχει υπηρεσίες μητρώου ή μέσω των συμμετεχόντων και εγγεγραμμένων διαμεσολαβητών στο κεντρικό αποθετήριο τίτλων σε κάθε άλλη περίπτωση.

Η ιδιότητα του μετόχου, η οποία παρέχει δικαίωμα συμμετοχής και ψήφου στη Γ.Σ., πρέπει να υφίσταται κατά την έναρξη της 5^{ης} ημέρας πριν από την ημέρα συνεδρίασης της Γ.Σ., ήτοι κατά τις 24.11.2023 και ώρα 11:00:00 (Ημερομηνία Καταγραφής, άρθ. 124 § 6 Ν 4548/2018), και θα πιστοποιείται μέσω της απευθείας ηλεκτρονικής σύνδεσης της Εταιρίας με τα αρχεία του Σ.Α.Τ. ή με κάθε άλλο νόμιμο και αξιόπιστο τρόπο. Σε περίπτωση μη συμμόρφωσης προς τις διατάξεις του άρθρου 124 § 1, 6 Ν 4548/2018 (πρώην άρθ. 28^α ΚΝ 2190/20) ο εν λόγω μέτοχος μετέχει στη Γ.Σ. μόνο μετά από άδειά της (124 § 5 Ν 4548/2018 - πρώην άρθ. 28^α § 6 ΚΝ 2190/20).

Στην τυχόν επαναληπτική Γ.Σ. μπορούν να μετάσχουν μέτοχοι υπό τις ίδιες παραπάνω τυπικές προϋποθέσεις. Επειδή δεν θα δημοσιευθεί νέα πρόσκληση για την τυχόν επαναληπτική Γ.Σ. και επειδή αυτή δεν απέχει άνω των 30 ημερών από την άνω Ημερομηνία Καταγραφής, η ιδιότητα του μετόχου πρέπει να υφίσταται κατά την άνω Ημερομηνία Καταγραφής. Σχετικά με την πιστοποίηση της μετοχικής ιδιότητας και την εκπροσώπηση των νομικών προσώπων μετόχων στις Γ.Σ. ισχύουν οι ανωτέρω προθεσμίες που αναφέρονται για την 1^η συνεδρίαση της Γ.Σ.

Η άσκηση των εν λόγω δικαιωμάτων δεν προϋποθέτει τη δέσμευση των μετοχών του δικαιούχου ούτε την τήρηση άλλης ανάλογης διαδικασίας, η οποία περιορίζει τη δυνατότητα πώλησης και μεταβίβασης αυτών κατά το χρονικό διάστημα που μεσολαβεί ανάμεσα στην Ημερομηνία Καταγραφής και στη Γ.Σ.

2. Διαδικασία άσκησης δικαιώματος ψήφου μέσω αντιπροσώπου

Κάθε μέτοχος συμμετέχει στη Γ.Σ. και ψηφίζει είτε αυτοπροσώπως είτε μέσω αντιπροσώπου. Κάθε μέτοχος μπορεί να διορίζει μέχρι τρεις αντιπροσώπους. Ωστόσο, αν ο μέτοχος κατέχει μετοχές της Εταιρίας, οι οποίες εμφανίζονται σε περισσότερους του ενός λογαριασμούς αξιών, ο περιορισμός αυτός δεν εμποδίζει το μέτοχο να ορίζει διαφορετικούς αντιπροσώπους για τις μετοχές που εμφανίζονται στον κάθε λογαριασμό αξιών σε σχέση με τη Γ.Σ. Νομικά πρόσωπα μετέχουν στη Γ.Σ. ορίζοντας ως εκπροσώπους τους μέχρι τρία φυσικά πρόσωπα. Όσοι από τους μετόχους είναι νομικά πρόσωπα πρέπει να αποδεικνύουν την νομιμοποίηση αυτών και των εκπροσώπων τους. Αντιπρόσωπος που ενεργεί για περισσότερους μετόχους μπορεί να ψηφίζει διαφορετικά για κάθε μέτοχο. Ο μέτοχος μπορεί να διορίσει αντιπρόσωπο για μία και μόνη συνέλευση ή για όσες συνελεύσεις λάβουν χώρα εντός ορισμένου χρόνου.

Ο αντιπρόσωπος μετόχου υποχρεούται να γνωστοποιεί στην Εταιρία, πριν από την έναρξη της συνεδρίασης της Γ.Σ., κάθε συγκεκριμένο γεγονός, το οποίο μπορεί να είναι χρήσιμο στους μετόχους για την αξιολόγηση του κινδύνου να εξυπηρετήσει ο αντιπρόσωπος άλλα συμφέροντα πλην των συμφερόντων του μετόχου. Κατά την έννοια της παρούσας παραγράφου, μπορεί να προκύπτει σύγκρουση συμφερόντων ιδίως όταν ο αντιπρόσωπος :

(α) είναι μέτοχος που ασκεί τον έλεγχο της Εταιρίας ή είναι άλλο νομικό πρόσωπο ή οντότητα η οποία ελέγχεται από το μέτοχο αυτόν, (β) είναι μέλος του Δ.Σ. ή της εν γένει διοίκησης της Εταιρίας ή μετόχου που ασκεί τον έλεγχο της Εταιρίας, ή άλλου νομικού προσώπου ή οντότητας που ελέγχεται από μέτοχο ο οποίος ασκεί τον έλεγχο της Εταιρίας, (γ) είναι υπάλληλος ή ορκωτός ελεγκτής της Εταιρίας ή μετόχου που ασκεί τον έλεγχο της Εταιρίας, ή άλλου νομικού προσώπου ή οντότητας που ελέγχεται από μέτοχο, ο οποίος ασκεί τον έλεγχο της Εταιρίας, (δ) είναι σύζυγος ή συγγενής πρώτου βαθμού με ένα από τα φυσικά πρόσωπα που αναφέρονται στις άνω περιπτώσεις α – γ (άρθ. 128 § 5 Ν 4548/2018).

Ο διορισμός και η ανάκληση αντιπροσώπου για τη συμμετοχή στη Γ.Σ. γίνεται εγγράφως και υποβάλλονται στην Εταιρία τουλάχιστον 48 ώρες πριν από την ορισθείσα ημερομηνία συνεδρίασης της Γ.Σ.

Η Εταιρία έχει καταστήσει διαθέσιμο στην ιστοσελίδα της <http://www.vis.gr> (οράτε κατωτέρω) έντυπο που πρέπει να χρησιμοποιηθεί από τους μετόχους για το διορισμό αντιπροσώπου. Το έντυπο αυτό πρέπει να έχει αποσταλεί στην Υπηρεσία Μετόχων της Εταιρίας συμπληρωμένο σε όλα τα σημεία του και υπογεγραμμένο από το μέτοχο, σύμφωνα και με τις ειδικότερες οδηγίες συμπλήρωσης, υπογραφής και υποβολής του που περιλαμβάνονται στο έντυπο, είτε με fax στο + 30 210 6161399 υπόψη Υπηρεσίας Μετόχων, είτε ταχυδρομικά στην Υπηρεσία Μετόχων της Εταιρίας, στη διεύθυνση Δημοτική Κοινότητα Μαγούλας της Δημοτικής Ενότητας Μαγούλας του Δήμου Ελευσίνας της Περιφερειακής Ενότητας Δυτικής Αττικής στην λεωφόρο Γεωργίου Γεννηματά (TK 19018, εργοστάσιο ΚΑΝΑΚΙ), σε κάθε δε περίπτωση θα πρέπει να έχει παραληφθεί από την Εταιρία τρεις τουλάχιστον ημέρες πριν από την ημερομηνία της Γ.Σ ή της επαναληπτικής Γ.Σ. Σε κάθε περίπτωση, πλην της περίπτωσης του δόλου, η Εταιρία δεν φέρει ευθύνη για την γνησιότητα της υπογραφής του μετόχου στο έντυπο διορισμού αντιπροσώπου του. Σε περίπτωση προφανούς πλαστογράφησης της υπογραφής του μετόχου, η Εταιρία δικαιούται να επικοινωνεί τηλεφωνικά με τον μέτοχο ή να πράττει ό,τι κρίνει αναγκαίο και προσήκον για την πιστοποίηση της γνησιότητας της υπογραφής. Σε περίπτωση εύλογης αμφιβολίας η εξουσιοδότηση δεν θα γίνεται δεκτή από την Εταιρία με αιτιολόγηση, η οποία θα περιλαμβάνεται στα πρακτικά. Ο μέτοχος καλείται να μεριμνά για την επιβεβαίωση της επιτυχούς αποστολής του εντύπου διορισμού αντιπροσώπου και της παραλαβής του από την Εταιρία καλώντας στην Υπηρεσία Μετόχων στα τηλέφωνα +30 210 6161300.

Ελλείψει σχετικής καταστατικής πρόβλεψης, η Εταιρία δεν δέχεται ηλεκτρονικές κοινοποιήσεις διορισμού και ανάκλησης αντιπροσώπων, ούτε είναι δυνατή η συμμετοχή στη Γ.Σ. με ηλεκτρονικά μέσα ή εξ αποστάσεως.

3. Δικαιώματα μειοψηφίας των μετόχων σύμφωνα με τις διατάξεις των άρθρων 141 § 2,3,6,7 Ν 4548/2018 (πρώην § 2,2α,4 & 5 άρθ. 39 ΚΝ 2190/1920)

α) Με αίτηση μετόχων, που εκπροσωπούν το 1/20 του καταβεβλημένου μετοχικού κεφαλαίου, το Δ.Σ. της Εταιρίας υποχρεούται να εγγράψει στην ημερήσια διάταξη της Γ.Σ. πρόσθετα θέματα, εάν η σχετική αίτηση περιέλθει στο Δ.Σ. 15 τουλάχιστον ημέρες πριν από τη Γ.Σ. Η αίτηση για την εγγραφή πρόσθετων θεμάτων στην ημερήσια διάταξη συνοδεύεται από αιτιολόγηση ή από σχέδιο απόφασης προς έγκριση στη Γ.Σ. και η αναθεωρημένη ημερήσια διάταξη δημοσιοποιείται με τον ίδιο τρόπο, όπως η προηγούμενη ημερήσια διάταξη, 13 ημέρες πριν από την ημερομηνία της Γ.Σ., και ταυτόχρονα τίθεται στη διάθεση των μετόχων στην ιστοσελίδα της Εταιρίας, μαζί με την αιτιολόγηση ή το σχέδιο απόφασης που έχει υποβληθεί από τους μετόχους [κατά τα προβλεπόμενα στο άρθρο 123 § 4 Ν 4548/2018 (πρώην 27 § 3 ΚΝ 2190/1920)].

β) Με αίτηση μετόχων που εκπροσωπούν το 1/20 του καταβεβλημένου μετοχικού κεφαλαίου, το Δ.Σ. θέτει στη διάθεση των μετόχων [κατά τα οριζόμενα στο άρθρο 123 § 4 Ν 4548/2018 (πρώην 27 § 3 ΚΝ 2190/1920)], 6 τουλάχιστον ημέρες πριν από την ημερομηνία της Γ.Σ., σχέδια αποφάσεων για θέματα που έχουν περιληφθεί στην αρχική ή τυχόν αναθεωρημένη ημερήσια διάταξη, αν η σχετική αίτηση περιέλθει στο Δ.Σ. 7 τουλάχιστον ημέρες πριν από την ημερομηνία της Γ.Σ.

γ) Μετά από αίτηση οποιουδήποτε μετόχου, που υποβάλλεται στην Εταιρία 5 τουλάχιστον πλήρεις ημέρες πριν από τη Γ.Σ. το Δ.Σ. υποχρεούται να παρέχει στη Γ.Σ. τις αιτούμενες συγκεκριμένες πληροφορίες για τις υποθέσεις της Εταιρίας, στο μέτρο που αυτές είναι χρήσιμες για την πραγματική εκτίμηση των θεμάτων της ημερήσιας διάταξης. Το Δ.Σ. μπορεί να απαντήσει ενιαία σε αιτήσεις μετόχων με το ίδιο περιεχόμενο. Υποχρέωση παροχής πληροφοριών δεν υφίσταται, όταν οι σχετικές πληροφορίες διατίθενται ήδη στην ιστοσελίδα της Εταιρίας, ιδίως με τη μορφή ερωτήσεων και απαντήσεων. Επίσης, με αίτηση μετόχων, που εκπροσωπούν το 1/20 του καταβεβλημένου μετοχικού κεφαλαίου, το Δ.Σ. υποχρεούται να ανακοινώσει στη Γ.Σ. τα ποσά, που κατά την τελευταία διετία καταβλήθηκαν σε κάθε μέλος του Δ.Σ. ή τους Διευθυντές της Εταιρίας καθώς και κάθε παροχή προς τα πρόσωπα αυτά από οποιαδήποτε αιτία ή σύμβαση της Εταιρίας με αυτούς. Σε όλες τις ανωτέρω υπό (γ) περιπτώσεις το Δ.Σ. μπορεί να αρνηθεί την παροχή των πληροφοριών για αποχρώντα ουσιώδη λόγο, ο οποίος αναγράφεται στα πρακτικά.

δ) Μετά από αίτηση μετόχων, που εκπροσωπούν το 1/10 του καταβεβλημένου μετοχικού κεφαλαίου η οποία υποβάλλεται στην Εταιρία μέσα σε 5 τουλάχιστον πλήρεις ημέρες πριν από τη Γ.Σ. το Δ.Σ. υποχρεούται να παρέχει στη Γ.Σ. πληροφορίες για την πορεία των εταιρικών υποθέσεων και την περιουσιακή κατάσταση της Εταιρίας. Το Διοικητικό Συμβούλιο μπορεί να αρνηθεί την παροχή των πληροφοριών για αποχρώντα ουσιώδη λόγο, ο οποίος αναγράφεται στα πρακτικά.

ε) Μετά από αίτηση μετόχων, που εκπροσωπούν το 1/20 του καταβεβλημένου μετοχικού κεφαλαίου, ο Πρόεδρος της Γ.Σ. υποχρεούται να αναβάλλει μία μόνο φορά τη λήψη αποφάσεων από την Γ.Σ. για όλα ή ορισμένα θέματα, ορίζοντας ημέρα συνέχισης της συνεδρίασης αυτήν που ορίζεται στην αίτηση των μετόχων, η οποία όμως δεν μπορεί να απέχει περισσότερο από 20 ημέρες από τη χρονολογία της αναβολής [(άρθ. 141 § 5 Ν 4548/2018 (πρώην 39 § 3 ΚΝ 2190/1920)].

Σε όλες τις ανωτέρω αναφερόμενες περιπτώσεις οι αιτούντες μέτοχοι οφείλουν να αποδεικνύουν τη μετοχική τους ιδιότητα και τον αριθμό των μετοχών που κατέχουν κατά την άσκηση του σχετικού δικαιώματος. Τέτοια απόδειξη αποτελεί και η προσκόμιση βεβαίωσης από την [EXAE](#) ή η πιστοποίηση της μετοχικής ιδιότητας με απευθείας ηλεκτρονική σύνδεση της EXAE και της Εταιρίας [(άρθ. 141 § 12 Ν 4548/2018 (πρώην 39 § 8 ΚΝ 2190/1920)].

4. Συνολικός αριθμός Μετοχών και Δικαιωμάτων Ψήφου

Ο συνολικός αριθμός των μετοχών και των δικαιωμάτων ψήφου της εταιρίας, που υφίστανται κατά την 09.06.2023, ημερομηνία της πρόσκλησης της Τακτικής Γενικής Συνέλευσης των Μετόχων της 30.06.2023, ανέρχεται σε 2.732.730,00 €, διαιρεμένο σε 54.654.600 άυλες ονομαστικές μετοχές, ονομαστικής αξίας 0,05 € εκάστη.

5. Πληροφορίες, διάθεση εγγράφων

Πέρα από τις ανωτέρω αναφερόμενες πληροφορίες (πλήρης πρόσκληση για σύγκληση της Γ.Σ.), που διατίθενται σε ηλεκτρονική μορφή στην ιστοσελίδα της Εταιρίας <http://www.vis.gr>, οι ενδιαφερόμενοι μέτοχοι δύνανται να λαμβάνουν αντίγραφα του εντύπου διορισμού αντιπροσώπου (παρατίθεται κατωτέρω), των άλλων εγγράφων και των σχεδίων αποφάσεων της ημερήσιας διάταξης προσερχόμενοι στα γραφεία της Εταιρίας, ή επικοινωνώντας με το Τμήμα Εξυπηρέτησης Μετόχων στο τηλέφωνο 210-6161300.

Μαγούλα 27/10/2023
Συμβούλιο

Το Διοικητικό

From: Ι. ΚΛΟΥΚΙΝΑΣ-Ι. ΛΑΠΠΑΣ Α.Ε.
Posted At: 31 October 2023 17:20
Conversation: ΑΝΑΚΟΙΝΩΣΗ ΓΙΑ ΤΙΣ ΑΠΟΦΑΣΕΙΣ ΓΕΝΙΚΗΣ
ΣΥΝΕΛΕΥΣΗΣ
Posted To: DOLAnnouncements2
Subject: ΑΝΑΚΟΙΝΩΣΗ ΓΙΑ ΤΙΣ ΑΠΟΦΑΣΕΙΣ ΓΕΝΙΚΗΣ
ΣΥΝΕΛΕΥΣΗΣ

ΠΑΡΑΚΑΛΩ, ΔΕΙΤΕ ΣΥΝΗΜΜΕΝΑ ΑΝΑΚΟΙΝΩΣΗ

[ΑΝΑΚΟΙΝΩΣΗ ΓΙΑ ΤΙΣ ΑΠΟΦΑΣΕΙΣ ΤΗΣ ΕΚΤΑΚΤΗΣ ΓΕΝΙΚΗΣ ΣΥΝΕΛΕΥΣΗΣ ΤΗΣ
31.10.2023](#)

From: MERMEREN KOMBINAT A.D. PRILEP
Posted At: 31 October 2023 17:29
Conversation: Οικονομικά Αποτελέσματα Εννεαμήνου 2023
Posted To: DOLAnnouncements2

Subject: Οικονομικά Αποτελέσματα Εννεαμήνου 2023

Δείτε συνημμένο.

[Οικονομικά Αποτελέσματα Εννεαμήνου
2023](#)

From: CPI A.E.
Posted At: 31 October 2023 17:30
Conversation: ΑΝΑΚΟΙΝΩΣΗ ΠΕΡΙ ΣΧΟΛΙΑΣΜΟΥ ΟΙΚΟΝΟΜΙΚΩΝ ΚΑΤΑΣΤΑΣΕΩΝ/ ΕΚΘΕΣΕΩΝ
Posted To: DOLAnnouncements2
Subject: ΑΝΑΚΟΙΝΩΣΗ ΠΕΡΙ ΣΧΟΛΙΑΣΜΟΥ ΟΙΚΟΝΟΜΙΚΩΝ ΚΑΤΑΣΤΑΣΕΩΝ/ ΕΚΘΕΣΕΩΝ

CPI: Αύξηση Εσόδων και Επενδύσεις

Αθήνα 31 Οκτωβρίου 2023 (ΕΧΑΕ: ΣΠΙ, RIC: CPIr.AT, Bloomberg: CPI.GA)

Βασικά στοιχεία των αποτελεσμάτων

Η εταιρεία παρουσίασε για 3^η συνεχόμενη οικονομική χρονιά αύξηση στα έσοδα τα οποία διαμορφώθηκαν στα 18,55 εκ. ευρώ έναντι 18 εκ. ευρώ με την συμμετοχή των υπηρεσιών στα έσοδα σταθερή στο 23%.

Σταθερή η εικόνα στην λειτουργική κερδοφορία με το Adjusted EBITDA να διαμορφώνεται στα 1,049 εκ. ευρώ. Ο δείκτης EBITDA έχει επιβαρυνθεί με το κόστος των δικαιωμάτων προαίρεσης (stock options) το οποίο υπολογίζεται στα 219.044 ευρώ για την τρέχουσα χρήση. Η επιβάρυνση αυτή έχει αποτυπωθεί στις οικονομικές καταστάσεις επηρεάζοντας αρνητικά την κερδοφορία αλλά όχι τα ίδια κεφάλαια και την καθαρή θέση της εταιρείας.

Η εταιρεία προχώρησε σε μια σειρά από επενδύσεις: Εκσυγχρόνισε όλο τον εξοπλισμό του προσωπικού, προχώρησε την μετάβαση σε Cloud λύση στο τηλεφωνικό της κέντρο καθώς και στην ενεργειακή αναβάθμιση των εγκαταστάσεων της εταιρείας. Όλες οι επενδύσεις είχαν στόχο την βελτίωση του αποτυπώματος της εταιρείας στο

περιβάλλον, την βελτίωση των συνθηκών εργασίας και την αύξηση της παραγωγικότητας.

Σχολιάζοντας τα αποτελέσματα, ο Διευθύνων Σύμβουλος της CPI Αρης Παπαθάνος, ανέφερε: «Είμαστε πολύ ευχαριστημένοι που συνεχίζουμε την ανοδική μας πορεία. Εκτός από τις γεωπολιτικές εξελίξεις, οι συνθήκες στην αγορά συνεχίζουν να αποτελούν πρόκληση. Υπάρχει ανοδική τάση στους μισθούς και στα χρηματοοικονομικά έξοδα και παράλληλα αρκετές ευκαιρίες ανάπτυξης των εσόδων. Στην φετινή χρήση έχουμε ήδη 3 νέες σημαντικές συνεργασίες με προμηθευτές του εξωτερικού που θα μας δώσουν ώθηση και αρκετά έργα προς υλοποίηση σε ιδιωτικό και δημόσιο τομέα. Είμαι αισιόδοξος ότι θα βελτιώσουμε τα μεγέθη μας για μια ακόμη χρονιά»

Η CPI προσφέρει προϊόντα, λύσεις και υπηρεσίες στις επιχειρήσεις με στόχο τη βελτίωση της αποτελεσματικότητας και της ροής εργασιών. Οι λύσεις που διαθέτει, απευθύνονται στις αγορές της Εκτύπωσης και Ψηφιοποίησης, της Εποπτείας και Ασφάλειας, της Λιανικής και Τιμολόγησης (Φορολογικοί μηχανισμοί, e-invoicing, Point Of Sale) και της Εκπαίδευσης (Interactive Boards, Projectors). Παράλληλα, η CPI προσφέρει υπηρεσίες outsourcing όπως Διαχείριση Εκτυπώσεων και Ψηφιοποίηση Εγγράφων, έχοντας πολύ μεγάλο αριθμό συμβολαίων, καθώς και Υπηρεσίες Υποστήριξης σε μεγάλους Διεθνείς και Ελληνικούς Οργανισμούς παρέχοντας υπηρεσίες βάσει SLA (Service Level Agreement) ή υλοποιώντας projects για λογαριασμό τους.

From: INTRALOT Α.Ε.

Posted At: 31 October 2023 17:37

Conversation: Δελτίο Τύπου: Η INTRALOT ανακοινώνει επέκταση συμβολαίου με την ΟΠΑΠ Α.Ε. στον τομέα αριθμοπαιχνιδίων έως το 2026

Posted To: DOLAnnouncements2

Subject: Δελτίο Τύπου: Η INTRALOT ανακοινώνει επέκταση συμβολαίου με την ΟΠΑΠ Α.Ε. στον τομέα αριθμοπαιχνιδίων έως το 2026

Δείτε το Δελτίο
Τύπου

[Δελτίο Τύπου](#)

From: REDS A.E.
Posted At: 31 October 2023 17:51
Conversation: ΑΝΑΚΟΙΝΩΣΗ ΓΙΑ ΤΙΣ ΑΠΟΦΑΣΕΙΣ ΓΕΝΙΚΗΣ
ΣΥΝΕΛΕΥΣΗΣ
Posted To: DOLAnnouncements2
Subject: ΑΝΑΚΟΙΝΩΣΗ ΓΙΑ ΤΙΣ ΑΠΟΦΑΣΕΙΣ ΓΕΝΙΚΗΣ
ΣΥΝΕΛΕΥΣΗΣ

ΑΝΑΚΟΙΝΩΣΗ ΑΠΟΦΑΣΕΩΝ ΕΚΤΑΚΤΗΣ ΓΕΝΙΚΗΣ ΣΥΝΕΛΕΥΣΗΣ
ΤΩΝ ΜΕΤΟΧΩΝ ΤΗΣ ΕΤΑΙΡΕΙΑΣ
«REDS A.E. ΑΝΩΝΥΜΗ ΕΤΑΙΡΙΑ ΑΝΑΠΤΥΞΗΣ ΑΚΙΝΗΤΩΝ ΚΑΙ
ΥΠΗΡΕΣΙΩΝ.»
ΑΡ. Γ.Ε.ΜΗ.: 224701000 (ΑΡ.Μ.Α.Ε. 13564/06/Β/86/123)
ΤΗΣ 31ης ΟΚΤΩΒΡΙΟΥ 2023.

[REDS_Αποφάσεις Έκτακτης Γενικής Συνέλευσης 311023](#)

From: EUROBANK ERGASIAS ΥΠΗΡΕΣΙΩΝ
Posted At: 31 October 2023 17:54
Conversation: Παραίτηση μέλους Διοικητικού Συμβουλίου και άλλες διοικητικές αλλαγές
Posted To: DOLAnnouncements2
Subject: Παραίτηση μέλους Διοικητικού Συμβουλίου και άλλες διοικητικές αλλαγές

Τρίτη, 31 Οκτωβρίου 2023

ΑΝΑΚΟΙΝΩΣΗ

-

Παραίτηση μέλους Διοικητικού Συμβουλίου και άλλες διοικητικές αλλαγές

Η «Eurobank Ergasias Υπηρεσιών και Συμμετοχών Ανώνυμη Εταιρεία» (Eurobank Holdings) ανακοινώνει τα ακόλουθα:

1) Ο κ. Ανδρέας Αθανασόπουλος, Deputy CEO και Εκτελεστικό Μέλος των Διοικητικών Συμβουλίων της Eurobank Holdings και της θυγατρικής της εταιρείας «Τράπεζα Eurobank Ανώνυμη Εταιρεία» (Eurobank), υπέβαλε την παραίτησή του από τις ανωτέρω θέσεις προκειμένου να αναλάβει ρόλο Διευθύνοντα Συμβούλου σε εταιρεία εκτός χρηματοπιστωτικού τομέα, με ισχύ από την 31η Δεκεμβρίου 2023. Έως τότε, ο κ. Ανδρέας Αθανασόπουλος συνεχίζει να εκτελεί όλα τα σχετικά καθήκοντα του κανονικά.

2) Ο κ. Ιάκωβος Γιαννακλής, πρώην Γενικός Διευθυντής, Επικεφαλής Retail Banking και μέλος της Διοικητικής Επιτροπής, επιστρέφει στον Όμιλο Eurobank μετά από απουσία τεσσάρων μηνών και αναλαμβάνει τον ρόλο του Deputy CEO, Επικεφαλής Retail and Digital Banking καθώς και μέλους της Επιτροπής Στρατηγικού Σχεδιασμού και της

Διοικητικής Επιτροπής της Eurobank, εντός του τρέχοντος έτους. Ο κ. Γιαννακλής θα αναφέρεται στο Διευθύνοντα Σύμβουλο κ. Φωκίωνα Καραβία.

Ο κ. Γιαννακλής διαθέτει εκτενή εμπειρία πλέον των 30 ετών στον τραπεζικό χώρο. Εντάχθηκε στον Όμιλο Eurobank το 1994 αναλαμβάνοντας θέσεις αρχικά στο Δίκτυο Καταστημάτων και μετέπειτα στη Διοίκηση Δικτύου, σε μια περίοδο μεγάλων αλλαγών και επέκτασης του Δικτύου με πολλές εξαγορές και συγχωνεύσεις (Credit Lyonnais, Interbank, Τράπεζα Αθηνών, Τράπεζα Κρήτης, Τραπεζα Εργασίας). Είχε διατελέσει Επικεφαλής Εξυπηρέτησης και Ανάπτυξης Πελατείας Ιδιωτών κατά τη χρονική περίοδο 2004 – 2009. Στη συνέχεια διατέλεσε Επικεφαλής Γεωγραφικού Τομέα Δικτύου Καταστημάτων και το 2014 Επικεφαλής Εμπορικής Ανάπτυξης Δικτύου Καταστημάτων, συγκεντρώνοντας στην ευθύνη του τα Segments Personal, Small Business, Ιδιωτών, Καταθέσεις και BancAssurance. Εντός του 2014 ανέλαβε Επικεφαλής Δικτύου Καταστημάτων και ακολούθως το 2016 ανέλαβε τη θέση του Γενικού Διευθυντή Retail Banking και έγινε μέλος της Διοικητικής Επιτροπής. Από τον Ιούλιο του 2023 και μέχρι την επιστροφή του στον Όμιλο Eurobank διετέλεσε Group Deputy General Manager Retail Growth and Transformation στην Bank Muscat στο Ομάν.

3) Ο κ. Κωνσταντίνος Ψάλτης διατηρεί την ευθύνη συντονισμού της Μονάδας Ανασχεδιασμού Ομίλου, μετά την αποχώρηση του κ. Ανδρέα Αθανασόπουλου. Η Μονάδα Ανασχεδιασμού Ομίλου θα αναφέρεται στο Διευθύνοντα Σύμβουλο κ. Φωκίωνα Καραβία.

[Παραίτηση μέλους Διοικητικού Συμβουλίου και άλλες διοικητικές αλλαγές](#)

From: ΕΛΛΗΝΙΚΑ ΧΡΗΜΑΤΙΣΤΗΡΙΑ Α.Ε.
Posted At: 31 October 2023 18:34
Conversation: Συναλλαγές της Eurobank Equities
Posted To: DOLAnnouncements2

Subject: Συναλλαγές της Eurobank Equities

Η Εταιρία Ελληνικά Χρηματιστήρια-Χρηματιστήριο Αθηνών Α.Ε. Συμμετοχών (ΑΤΗΕΧ) ανακοινώνει σύμφωνα με τον Ν.3556/2007 και τις διατάξεις του Κανονισμού (ΕΕ) 596/2014 του Ευρωπαϊκού Κοινοβουλίου και του Συμβουλίου ότι η Eurobank Equities Α.Ε.Π.Ε.Υ. την ενημέρωσε ότι πραγματοποίησε τις εξής συναλλαγές:

α/α	Ημερομηνία γνωστοποίησης στην ΑΤΗΕΧ	Ημερομηνία συναλλαγής	Είδος συναλ.	Ποσότητα	Χρηματοπιστωτικό μέσο	Συνολική αξία (ευρώ)
1	30.10.2023	27.10.2023	Πώληση	500	Μετοχές ΕΧΑΕ (κο)	2.260,00
2	30.10.2023	27.10.2023	Αγορά	5	ΣΜΕ ΕΧΑΕ	2.260,00
3	31.10.2023	30.10.2023	Αγορά	6.500	Μετοχές ΕΧΑΕ (κο)	30.472,50
4	31.10.2023	30.10.2023	Πώληση	100	Μετοχές ΕΧΑΕ (κο)	477,50
5	31.10.2023	30.10.2023	Αγορά	1	ΣΜΕ ΕΧΑΕ	475,00
6	31.10.2023	30.10.2023	Πώληση	120	ΣΜΕ ΕΧΑΕ	56.335,00

Η Eurobank Equities Α.Ε.Π.Ε.Υ. πραγματοποίησε τις ανωτέρω συναλλαγές λόγω της ειδικής διαπραγμάτευσης που έχει αναλάβει στην αγορά παραγώγων σε Συμβόλαια Μελλοντικής Εκπλήρωσης (ΣΜΕ) με υποκείμενο τίτλο τη μετοχή της εταιρίας (σύμβολο μετοχής: ΕΧΑΕ).

Η γνωστοποίηση εκ μέρους της Eurobank Equities Α.Ε.Π.Ε.Υ. προς την εταιρεία και ακολούθως από την εταιρία προς τις αρχές της Κεφαλαιαγοράς, γίνεται επειδή ο κ. Κωνσταντίνος Βασιλείου είναι μη εκτελεστικό μέλος του Δ.Σ. της Eurobank Equities Α.Ε.Π.Ε.Υ. ενώ κατέχει ταυτόχρονα τη θέση του Μη Εκτελεστικού Μέλους του Δ.Σ. της ΑΤΗΕΧ (υπόχρεο πρόσωπο με βάση το Ν.3340/2005).

From: ΑΤΤΙCΑ Α.Ε. ΣΥΜΜΕΤΟΧΩΝ
Posted At: 31 October 2023 18:35
Conversation: ΑΝΑΚΟΙΝΩΣΗ-ΝΗΟΛΟΓΗΣΗ ΕΠΙΒΑΤΗΓΟΥ-
ΟΧΗΜΑΤΑΓΩΓΟΥ -ΤΑΧΥΠΛΟΟΥ ΠΛΟΙΟΥ HIGHSPEED 3
Posted To: DOLAnnouncements2
Subject: ΑΝΑΚΟΙΝΩΣΗ-ΝΗΟΛΟΓΗΣΗ ΕΠΙΒΑΤΗΓΟΥ-
ΟΧΗΜΑΤΑΓΩΓΟΥ -ΤΑΧΥΠΛΟΟΥ ΠΛΟΙΟΥ HIGHSPEED 3

Παρακαλώ δείτε τη συνημμένη ανακοίνωση.

[31102023 ΑΝΑΚΟΙΝΩΣΗ ΝΗΟΛΟΓΗΣΗ ΕΠΙΒΑΤΗΓΟΥ- ΟΧΗΜΑΤΑΓΩΓΟΥ -ΤΑΧΥΠΛΟΟΥ HIGHSPEED 3](#)

From: CENERGY HOLDINGS

Posted At: 31 October 2023 19:15

Conversation: Ανατέθηκαν στη Σωληνουργεία Κορίνθου δύο συμβάσεις για τον αγωγό της Societa Gasdotti Italia (SGI) στη Νότια Ιταλία

Posted To: DOLAnnouncements2

Subject: Ανατέθηκαν στη Σωληνουργεία Κορίνθου δύο συμβάσεις για τον αγωγό της Societa Gasdotti Italia (SGI) στη Νότια Ιταλία

Δείτε την ανακοίνωση

[Ανατέθηκαν στη Σωληνουργεία Κορίνθου δύο συμβάσεις για τον αγωγό της Societa Gasdotti Italia \(SGI\) στη Νότια Ιταλία](#)

From: TRADE ESTATES ΑΕΕΑΠ
Posted At: 31 October 2023 19:21
Conversation: Ανακοίνωση αναφορικά με την Ενδεχόμενη
Σταθεροποίηση Μετοχών
Posted To: DOLAnnouncements2

Subject: Ανακοίνωση αναφορικά με την Ενδεχόμενη
Σταθεροποίηση Μετοχών

Δείτε την
ανακοίνωση.

[Ανακοίνωση](#)

From: INTPALOT A.E.
Posted At: 31 October 2023 19:42
Conversation: ΑΝΑΚΟΙΝΩΣΗ
Posted To: DOLAnnouncements2

Subject: ΑΝΑΚΟΙΝΩΣΗ

Δείτε την
Ανακοίνωση

[Ανακοίνωση](#)

From: ΦΟΥΝΤΛΙΝΚ Α.Ε.Β.Ε.
Posted At: 31 October 2023 20:47
Conversation: ΑΝΑΚΟΙΝΩΣΗ ΓΙΑ ΤΗΝ ΑΓΟΡΑ ΙΔΙΩΝ ΜΕΤΟΧΩΝ
Posted To: DOLAnnouncements2

Subject: ΑΝΑΚΟΙΝΩΣΗ ΓΙΑ ΤΗΝ ΑΓΟΡΑ ΙΔΙΩΝ ΜΕΤΟΧΩΝ

Η Εταιρεία ΦΟΥΝΤΛΙΝΚ Α.Ε.Β.Ε. ΤΡΟΦ., ΑΝΤΙΠΡΟΣ/ΩΝ ΚΑΙ ΔΙΑΝΟΜΩΝ ενημερώνει το επενδυτικό κοινό, ότι σε εκτέλεση της από 10/09/2023 απόφασης της Τακτικής Γενικής Συνέλευσης των Μετόχων, της από 13/09/2023 απόφασης του Διοικητικού της Συμβουλίου της και σύμφωνα με το άρθρο 49 του Ν. 4548/2018, κατά τη συνεδρίαση της 27^{ης} Οκτωβρίου 2023, προέβη μέσω της ΚΥΚΛΟΣ ΧΡΗΜΑΤΙΣΤΗΡΙΑΚΗΣ Α.Ε.Π.Ε.Υ σε αγορά 3.650 ιδίων μετοχών με μέση τιμή κτήσης 0,3220 Ευρώ ανά μετοχή, συνολικής αξίας 1.175,14 Ευρώ. Ομοίως κατά τη συνεδρίαση της 30^{ης} Οκτωβρίου 2023, προέβη μέσω της ΚΥΚΛΟΣ ΧΡΗΜΑΤΙΣΤΗΡΙΑΚΗΣ Α.Ε.Π.Ε.Υ σε αγορά 952 ιδίων μετοχών με μέση τιμή κτήσης 0,3227 Ευρώ ανά μετοχή, συνολικής αξίας 307.20 Ευρώ.

Μετά τις ανωτέρω αγορές, η Εταιρεία κατέχει 120.379 ίδιες μετοχές, ποσοστό 0,3609% του συνόλου των μετοχών της εταιρείας.

From: ΜΟΤΟΔΥΝΑΜΙΚΗ Α.Ε.Ε.
Posted At: 01 November 2023 07:47
Conversation: ΑΝΑΚΟΙΝΩΣΗ ΑΠΟΚΤΗΣΗΣ ΙΔΙΩΝ ΜΕΤΟΧΩΝ
Posted To: DOLAnnouncements2

Subject: ΑΝΑΚΟΙΝΩΣΗ ΑΠΟΚΤΗΣΗΣ ΙΔΙΩΝ ΜΕΤΟΧΩΝ

Επισυνάπτεται η σχετική ανακοίνωση αναφορικά με την απόκτηση ιδίων μετοχών

[Ανακοίνωση Ιδίων Μετοχών 31.10.2023](#)

From: ΓΡ. ΣΑΡΑΝΤΗΣ Α.Β.Ε.Ε.
Posted At: 01 November 2023 08:56
Conversation: Αγορά Ιδίων Μετοχών
Posted To: DOLAnnouncements2
Subject: Αγορά Ιδίων Μετοχών

Αθήνα, 1 Νοεμβρίου 2023

Ανακοίνωση Αγοράς Ιδίων Μετοχών

Η εταιρεία ΓΡ. ΣΑΡΑΝΤΗΣ Α.Β.Ε.Ε. ανακοινώνει ότι, κατ' εφαρμογή της από 31.05.2022 σχετικής απόφασης της Τακτικής Γενικής Συνέλευσης των Μετόχων της, προέβη στις 31 Οκτωβρίου 2023 σε αγορά 12.700 ιδίων μετοχών με μέση τιμή κτήσης 7,86 ευρώ ανά μετοχή και συνολική αξία συναλλαγής 99.826,18 ευρώ.

Μετά και την προαναφερόμενη αγορά, η εταιρεία κατέχει συνολικά 488.973 ίδιες μετοχές, ήτοι ποσοστό 0,73% του συνόλου των μετοχών της εταιρείας.

Η ανακοίνωση εκδίδεται σύμφωνα με το άρθρο 49 του Ν. 4548/2018 και κατ' εφαρμογή του υπ' αριθμ. 596/2014 Κανονισμού του Ευρωπαϊκού Κοινοβουλίου και Συμβουλίου και του κατ' εξουσιοδότηση Κανονισμού (ΕΕ) 2016/1052.

[Αγορά Ιδίων Μετοχών](#)

From: ΜΟΤΟΡ ΟΪΛ Α.Ε.
Posted At: 01 November 2023 08:57
Conversation: Ρυθμιζόμενη Πληροφορία: Αγορές Ιδίων Μετοχών
(Απόφαση ΕΓΣ 11/10/2023)
Posted To: DOLAnnouncements2

Subject: Ρυθμιζόμενη Πληροφορία: Αγορές Ιδίων Μετοχών
(Απόφαση ΕΓΣ 11/10/2023)

Η ΜΟΤΟΡ ΟΙΛ (ΕΛΛΑΣ) ΔΙΥΛΙΣΤΗΡΙΑ ΚΟΡΙΝΘΟΥ Α.Ε. ανακοινώνει ότι στις 31 Οκτωβρίου 2023 προέβη σε αγορά 4.489 μετοχών της Εταιρείας συνολικής αξίας Ευρώ 100.947,38 (μέση τιμή κτήσης: Ευρώ 22,488 ανά μετοχή).

Ο συνολικός αριθμός ιδίων μετοχών που κατέχει η Εταιρεία ανέρχεται σε 2.275.119 που αντιστοιχεί σε ποσοστό 2,05% του μετοχικού της κεφαλαίου. Η μέση τιμή κτήσης των ιδίων μετοχών ανέρχεται σε Ευρώ 17,669 ανά μετοχή.

Μαρούσι, 1 Νοεμβρίου 2023

Το Διοικητικό Συμβούλιο

From: ΓΕΚ ΤΕΡΝΑ Α.Ε.
Posted At: 01 November 2023 09:35
Conversation: Αγορά Ιδίων Μετοχών
Posted To: DOLAnnouncements2

Subject: Αγορά Ιδίων Μετοχών

Ανακοίνωση

Η ΓΕΚ ΤΕΡΝΑ Α.Ε., κατ' εφαρμογή του Κανονισμού (ΕΕ) 596/2014 του Ευρωπαϊκού Κοινοβουλίου και του κατ' εξουσιοδότηση Κανονισμού (ΕΕ) 2016/1052 της Επιτροπής, γνωστοποιεί στο Επενδυτικό Κοινό ότι, σύμφωνα με το άρθρο 49 του Ν 4548/2018 όπως τροποποιήθηκε και ισχύει, προέβη την 31/10/2023, σε αγορά 12.000 ιδίων μετοχών με μέση τιμή κτήσης 13,1857 ευρώ ανά μετοχή και συνολική αξία συναλλαγής 158.227,96 ευρώ.

From: ΔΕΗ Α.Ε.

Posted At: 01 November 2023 10:01

Conversation: Ολοκλήρωση της διάθεσης προϊόντων ηλεκτρικής ενέργειας στην προθεσμιακή αγορά κατά την περίοδο 2021-2023

Posted To: DOLAnnouncements2

Subject: Ολοκλήρωση της διάθεσης προϊόντων ηλεκτρικής ενέργειας στην προθεσμιακή αγορά κατά την περίοδο 2021-2023

Δείτε την
ανακοίνωση

[Ανακοίνωση](#)

From: ΤΕΡΝΑ ΕΝΕΡΓΕΙΑΚΗ Μ.Α.Ε. ΧΡΗΜΑΤ
Posted At: 01 November 2023 11:45
Conversation: Αντικατάσταση Εσωτερικού Ελεγκτή
Posted To: DOLAnnouncements2

Subject: Αντικατάσταση Εσωτερικού Ελεγκτή

ΑΝΤΙΚΑΤΑΣΤΑΣΗ ΕΣΩΤΕΡΙΚΟΥ ΕΛΕΓΚΤΗ

Η «ΤΕΡΝΑ ΕΝΕΡΓΕΙΑΚΗ Μ.Α.Ε. ΧΡΗΜΑΤΟΔΟΤΗΣΕΩΝ» (εφεξής η «Εταιρεία») ενημερώνει το Επενδυτικό Κοινό ότι το Διοικητικό Συμβούλιο της Εταιρείας, στη συνεδρίασή του της 20ης Οκτωβρίου 2023, αποφάσισε τον διορισμό της κας Καράκελλε Φωτεινής, Οικονομολόγου, στη θέση του Εσωτερικού Ελεγκτή της Εταιρείας με ισχύ από 1^η Νοεμβρίου 2023, σε αντικατάσταση του κ. Παπαδάκη Κωνσταντίνου λόγω εσωτερικής μετακίνησής του στη Μονάδα Εσωτερικού Ελέγχου της ΓΕΚ ΤΕΡΝΑ Α.Ε.

From: ΠΛΑΣΤΙΚΑ ΚΡΗΤΗΣ Α.Β.Ε.Ε.
Posted At: 01 November 2023 13:44
Conversation: ΑΝΑΚΟΙΝΩΣΗ ΑΓΟΡΑΣ ΙΔΙΩΝ ΜΕΤΟΧΩΝ
Posted To: DOLAnnouncements2

Subject: ΑΝΑΚΟΙΝΩΣΗ ΑΓΟΡΑΣ ΙΔΙΩΝ ΜΕΤΟΧΩΝ

Βλέπετε συνημμένα την ΑΝΑΚΟΙΝΩΣΗ ΑΓΟΡΑΣ ΙΔΙΩΝ
ΜΕΤΟΧΩΝ

[ΑΝΑΚΟΙΝΩΣΗ ΑΓΟΡΑΣ ΙΔΙΩΝ ΜΕΤΟΧΩΝ](#)

From: ΕΛΑΣΤΡΟΝ Α.Ε.Β.Ε.
Posted At: 01 November 2023 14:20
Conversation: ΑΝΑΚΟΙΝΩΣΗ ΑΓΟΡΑΣ ΙΔΙΩΝ ΜΕΤΟΧΩΝ
Posted To: DOLAnnouncements2

Subject: ΑΝΑΚΟΙΝΩΣΗ ΑΓΟΡΑΣ ΙΔΙΩΝ ΜΕΤΟΧΩΝ

Επισυνάπτεται η ανακοίνωση.

[Ανακοίνωση αγοράς ιδίων
μετοχών](#)

From: COCA-COLA HBC A.G.
Posted At: 01 November 2023 15:35
Conversation: BLOCK LISTING SIX MONTHLY RETURN
Posted To: DOLAnnouncements2

Subject: BLOCK LISTING SIX MONTHLY RETURN

BLOCK LISTING SIX MONTHLY RETURN

Date: 1 November 2023

Name of <i>applicant</i>:		Coca-Cola HBC AG		
Name of scheme:		Coca-Cola HBC's Stock Options and Performance Share Award Plan		
Period of return:	From:	1 May 2023	To:	31 October 2023
Balance of unallotted securities under scheme(s) from previous return:		24,345,136		
Plus: The amount by which the block scheme(s) has been increased since the date of the last return (if any increase has been applied for):		N/A		
Less: Number of <i>securities</i> issued/allotted under scheme(s) during period (see LR3.5.7G):		193,560 ordinary shares of CHF 6.70 each		
Equals: Balance under scheme(s) not yet issued/allotted at end of period:		24,151,576		

Name of contact:	Jan Gustavsson - Company Secretary, General Counsel & Chief Corporate Development Officer
Telephone number of contact:	+41 41 726 0110

Ομολογιακά Δάνεια Επιχειρήσεων – Οργανωμένη Αγορά (Μη Μετατρέψιμα)

Πλήθος Εισηγμένων Ομολογιών	Ονομαστική αξία	Τιμή έκδοσης	Σημερινό επιτόκιο	Ημερ. λήξης	Διάρκεια (έτη)	Σημείωση	Τοκομερίδιο		Μον. Διασπ.	Ομόλογα Επιχειρήσεων	Δεδ. Τόκος Αποδ./Λήξη		Κατωτ Τιμή	Ανωτ Τιμή	Τιμή κλεισ. Προηγ.	Κλείσιμο-ημ/νία	Όγκος	Αξία Συναλλαγών	Τελευταία εντολή		λαχ έτους	Μεγ έτους		
							Κοινό	Προτιμησιακό			Τιμή	Αγορ./ Πώλ.							Ημερομηνία					
100,000	1,000.00	1,000.00	2.70	25/05/2026	5	---	5	---	1	COSTAMARE PARTICIPATIONS PLC (Μη μετατρέψιμο)	12.1500	4.3570	95.4500	95.4500	95.4500	95.0000	31/10/2023	1,000	966.65	95.0000	A	31/11/2023	92.6000	97.0000
320,000	1,000.00	1,000.00	3.40	21/07/2027	7	---	7	---	1	LAMDA DEVELOPMENT A.E. (Μη μετατρέψιμο)	9.9167	4.8880	93.5000	93.5000	93.5000	92.8800	31/10/2023	7,000	6,614.42	91.7537	A	31/11/2023	90.2000	95.5000
200,000	1,000.00	1,000.00	2.10	27/10/2027	7	---	7	---	1	Ο.Π.Α.Π. Α.Ε. (Μη Μετατρέψιμο)	0.4083	4.3360	90.5000	91.3500	91.3500	90.6000	31/10/2023	13,000	11,863.81	90.5100	A	31/11/2023	89.2745	95.4000
200,000	1,000.00	1,000.00	1.90	23/03/2028	7	---	6	---	1	ΜΟΤΟΡ ΟΪΛ ΔΙΥΛΙΣΤΗΡΙΑ ΚΟΡΙΝΘΟΥ ΑΕ (Μη μετατρέψιμο)	2.0583	4.1390	90.7800	90.8000	90.7925	90.5450	31/10/2023	8,000	7,279.87	90.6000	A	31/11/2023	87.5500	92.6000
100,000	1,000.00	1,000.00	2.95	11/02/2027	5	---	4	---	1	SAFE BULKERS PARTICIPATIONS PLC (Μη μετατρέψιμο)	6.8833	5.2440	91.5000	93.4000	92.7364	92.1670	31/10/2023	11,000	10,276.72	92.0000	A	31/11/2023	89.9269	97.9500
230,000	1,000.00	1,000.00	4.70	12/07/2029	7	---	3	---	1	LAMDA DEVELOPMENT A.E. (Μη μετατρέψιμο)	14.8833	4.6310	99.0000	99.0000	99.0000	98.7500	31/10/2023	10,000	10,048.83	98.5000	A	31/11/2023	94.9889	101.0000
100,000	1,000.00	1,000.00	4.40	26/07/2029	7	---	3	---	1	CPLP SHIPPING HOLDINGS PLC (Μη μετατρέψιμο)	12.2222	4.5970	97.9000	97.9000	97.9000	97.9280	31/10/2023	1,000	991.22	96.2000	A	31/11/2023	94.9625	100.8000
200,000	1,000.00	1,000.00	3.60	12/03/2026	7	---	10	---	1	ΑΕΡΟΠΟΡΙΑ ΑΙΓΑΙΟΥ Α.Ε. (Μη μετατρέψιμο)	5.2000	4.9140	95.4000	95.4000	95.4000	96.3000	31/10/2023	4,000	3,836.80	95.4000	A	31/11/2023	95.4000	98.9000
500,000	1,000.00	1,000.00	2.75	03/07/2027	7	---	7	---	1	ΓΕΚ ΤΕΡΝΑ Α.Ε. (Μη μετατρέψιμο)	9.3958	5.5740	89.6000	89.7500	89.6977	89.3990	31/10/2023	22,000	19,940.21	89.6000	A	31/11/2023	86.8000	94.4535
120,000	1,000.00	1,000.00	3.95	04/04/2025	7	---	12	---	1	ΓΕΚ ΤΕΡΝΑ Α.Ε. (Μη μετατρέψιμο)	3.2917	4.2490	98.3000	98.3000	98.3000	98.3000	31/10/2023	1,000	986.29	98.3000	A	31/11/2023	97.5523	100.5000
175,000	1,000.00	1,000.00	3.40	26/07/2024	5	---	9	---	1	ΑΤΤΙΚΑ Α.Ε. ΣΥΜΜΕΤΟΧΩΝ (Μη μετατρέψιμο)	9.4444	4.1300	---	---	---	99.0330	31/10/2023	---	---	98.1600	A	31/11/2023	96.6179	99.4500
300,000	1,000.00	1,000.00	2.30	20/07/2028	7	---	5	---	1	ΠΡΟΝΤΕΑ ΑΕΕΑΠ (Μη μετατρέψιμο)	6.7722	5.6200	86.3000	86.7500	86.3500	86.2750	31/10/2023	68,000	59,381.51	86.2000	A	31/11/2023	82.0100	89.1000
150,000	1,000.00	1,000.00	2.65	22/10/2026	5	---	5	---	1	CPLP SHIPPING HOLDINGS PLC (Μη μετατρέψιμο)	0.8097	4.8100	93.5000	93.7000	93.6200	93.2080	31/10/2023	5,000	4,685.05	93.0700	A	31/11/2023	92.4500	96.0000
250,000	1,000.00	1,000.00	2.45	16/11/2028	7	---	4	---	1	ΕΛΒΑΛΧΑΛΚΟΡ Α.Ε. (Μη μετατρέψιμο)	11.6375	5.2970	87.0000	87.5000	87.5000	86.6820	31/10/2023	47,000	41,512.23	86.0000	A	31/11/2023	84.0000	92.0000
120,000	1,000.00	1,000.00	2.65	06/12/2028	7	---	4	---	1	ΝΟΒΑΛ ΠΡΟΠΕΡΤΥ ΑΕΕΑΠ (Μη μετατρέψιμο)	11.0417	5.4710	87.0000	87.8000	87.5000	87.1000	31/10/2023	23,000	20,312.96	84.2200	A	31/11/2023	83.8000	91.9500
300,000	1,000.00	1,000.00	2.30	14/12/2028	7	---	4	---	1	ΓΕΚ ΤΕΡΝΑ Α.Ε. (Μη μετατρέψιμο)	9.0722	4.9170	88.2800	88.2800	88.2800	87.5000	31/10/2023	1,000	891.87	84.1000	A	31/11/2023	80.0010	90.3500
100,000	1,000.00	1,000.00	2.80	25/01/2027	5	---	4	---	1	PREMIA Α.Ε. (Μη μετατρέψιμο)	7.8556	6.2320	---	---	---	89.8000	25/10/2023	---	---	89.7000	A	31/11/2023	87.6862	95.9899
500,000	1,000.00	1,000.00	4.00	10/07/2030	7	---	1	---	1	ΜΥΤΙΛΗΝΑΙΟΣ Α.Ε. (Μη μετατρέψιμο)	12.8889	4.1930	98.4000	98.7000	98.7000	98.6140	31/10/2023	128,000	127,821.78	98.5100	A	31/11/2023	98.4000	100.0700
150,000	1,000.00	1,000.00	2.60	22/10/2026	7	---	9	---	1	ΤΕΡΝΑ ΕΝΕΡΓΕΙΑΚΗ Μ.Α.Ε.Χ. (Μη μετατρέψιμο)	0.7944	5.2300	91.3700	91.7000	91.7000	92.8200	31/10/2023	6,000	5,496.87	91.3400	A	31/11/2023	90.4543	95.7400

Σημειώσεις Εταιρικών Ομολόγων

Ο Όγκος Συναλλαγών υπολογίζεται ως (Τεμάχια) * (Ονομαστική Τιμή). Η Αξία Συναλλαγών υπολογίζεται ως (Τεμάχια) * (Ονομαστική Τιμή) * (Τιμή %) + (Δεδουλευμένοι Τόκοι).

Οι τιμές συναλλαγών των ομολόγων υπολογίζονται ως ποσοστό επί τοις εκατό (%) της ονομαστικής τους τιμής.

Όλα τα ομόλογα έχουν Ονομαστική Αξία εκπεφρασμένη σε Ευρώ (εκτός εάν σημειώνεται διαφορετικά).

Ομόλογα Ελληνικού Δημοσίου

Πλήθος Εισηγμ. Ομολογιών	Όνομ. αξία	Σημερινό επιτόκιο	Υπολογισμός Δεδουλευμένων	Ημερ/νία Λήξης [1]	Διάρκεια (έτη)	Σημείωση	Ημερομηνία Πληρ.	Αξία τρέχοντος	Μον. Διασπ.	Ομόλογα Ελληνικού Δημοσίου	Κατωτ Τιμή	Ανωτ Τιμή	Τιμή κλεισ.	Προηγ. Κλείσιμο-ημ/νία	Όγκος	Αξία Συναλλαγών	Τελευταία εντολή Αγορ./ Πώλ. Ημερομηνία	
4,500,000	1,000.00	1.88	Πργμ/Πργμ	04/02/2035	15	---	04/02	1.88	1	ΟΕΔ-ΣΤΘ-040235-15X-1,875-1,000	---	---	---	---	---	---	---	
1,805,793	1,000.00	3.45	Πργμ/Πργμ	02/04/2024	5	---	02/04	3.45	1	ΟΕΔ-ΣΤΘ-020424-05X-3,450-1,000	---	---	---	---	---	---	---	
6,000,000	1,000.00	0.75	Πργμ/Πργμ	18/06/2031	10	---	18/06	0.75	1	ΟΕΔ-ΣΤΘ-180631-10X-0,750-1,000	---	---	---	---	---	---	---	
2,900,000	1,000.00	3.88	Πργμ/Πργμ	15/06/2028	5	---	15/06	3.88	1	ΟΕΔ-ΣΤΘ-150628-05X-3,875-1,000	---	---	---	---	---	---	---	
5,962,747,327	1.00	3.75	Πργμ/Πργμ	30/01/2028	10	---	/02 - 01/02 - 31/	3.75	1	ΟΕΔ-ΣΤΘ-300128-10X-3,750-1,000	---	---	---	85.4610	13/07/2018	---	1.0000	A 28/11/2018
7,067,309,386	1.00	3.90	Πργμ/Πργμ	30/01/2033	15	---	/02 - 01/02 - 31/	3.90	1	ΟΕΔ-ΣΤΘ-300133-15X-3,900-1,000	---	---	---	78.6730	13/07/2018	---	1.0000	A 28/11/2018
5,622,848,349	1.00	4.00	Πργμ/Πργμ	30/01/2037	19	---	/02 - 01/02 - 31/	4.00	1	ΟΕΔ-ΣΤΘ-300137-19X-4,000-1,000	---	---	---	77.0370	13/07/2018	---	1.0000	A 28/11/2018
5,476,770,669	1.00	4.20	Πργμ/Πργμ	30/01/2042	24	---	/02 - 01/02 - 31/	4.20	1	ΟΕΔ-ΣΤΘ-300142-24X-4,200-1,000	---	---	---	77.7640	13/07/2018	---	1.0000	A 28/11/2018
48,794,718	1.00	4.30	Πργμ/Πργμ	24/02/2024	12	---	24/02	4.30	1	ΟΕΔ-ΣΤΘ-240224-12X-2,000-1,000	---	---	---	10.0000	22/06/2015	---	---	---
40,248,141	1.00	4.30	Πργμ/Πργμ	24/02/2025	13	---	24/02	4.30	1	ΟΕΔ-ΣΤΘ-240225-13X-2,000-1,000	---	---	---	10.0000	22/06/2015	---	---	---
59,586,043	1.00	4.30	Πργμ/Πργμ	24/02/2026	14	---	24/02	4.30	1	ΟΕΔ-ΣΤΘ-240226-14X-2,000-1,000	---	---	---	10.0000	22/06/2015	---	---	---
41,118,344	1.00	4.30	Πργμ/Πργμ	24/02/2027	15	---	24/02	4.30	1	ΟΕΔ-ΣΤΘ-240227-15X-2,000-1,000	---	---	---	10.0000	22/06/2015	---	---	---
45,137,734	1.00	4.30	Πργμ/Πργμ	24/02/2028	16	---	24/02	4.30	1	ΟΕΔ-ΣΤΘ-240228-16X-2,000-1,000	---	---	---	10.0000	22/06/2015	---	---	---
61,768,888	1.00	4.30	Πργμ/Πργμ	24/02/2029	17	---	24/02	4.30	1	ΟΕΔ-ΣΤΘ-240229-17X-2,000-1,000	---	---	---	10.0000	22/06/2015	---	---	---
54,567,744	1.00	4.30	Πργμ/Πργμ	24/02/2030	18	---	24/02	4.30	1	ΟΕΔ-ΣΤΘ-240230-18X-2,000-1,000	---	---	---	10.0000	22/06/2015	---	---	---
37,541,515	1.00	4.30	Πργμ/Πργμ	24/02/2031	19	---	24/02	4.30	1	ΟΕΔ-ΣΤΘ-240231-19X-2,000-1,000	---	---	---	10.0000	22/06/2015	---	---	---
37,558,317	1.00	4.30	Πργμ/Πργμ	24/02/2032	20	---	24/02	4.30	1	ΟΕΔ-ΣΤΘ-240232-20X-2,000-1,000	---	---	---	10.0000	22/06/2015	---	---	---
37,473,732	1.00	4.30	Πργμ/Πργμ	24/02/2033	21	---	24/02	4.30	1	ΟΕΔ-ΣΤΘ-240233-21X-2,000-1,000	---	---	---	10.0000	22/06/2015	---	---	---
33,888,293	1.00	4.30	Πργμ/Πργμ	24/02/2034	22	---	24/02	4.30	1	ΟΕΔ-ΣΤΘ-240234-22X-2,000-1,000	---	---	---	10.0000	22/06/2015	---	---	---
35,177,800	1.00	4.30	Πργμ/Πργμ	24/02/2035	23	---	24/02	4.30	1	ΟΕΔ-ΣΤΘ-240235-23X-2,000-1,000	---	---	---	10.0000	22/06/2015	---	---	---
35,547,268	1.00	4.30	Πργμ/Πργμ	24/02/2036	24	---	24/02	4.30	1	ΟΕΔ-ΣΤΘ-240236-24X-2,000-1,000	---	---	---	10.0000	22/06/2015	---	---	---
40,246,306	1.00	4.30	Πργμ/Πργμ	24/02/2037	25	---	24/02	4.30	1	ΟΕΔ-ΣΤΘ-240237-25X-2,000-1,000	---	---	---	10.0000	22/06/2015	---	---	---
37,643,952	1.00	4.30	Πργμ/Πργμ	24/02/2038	26	---	24/02	4.30	1	ΟΕΔ-ΣΤΘ-240238-26X-2,000-1,000	---	---	---	10.0000	22/06/2015	---	---	---
36,977,100	1.00	4.30	Πργμ/Πργμ	24/02/2039	27	---	24/02	4.30	1	ΟΕΔ-ΣΤΘ-240239-27X-2,000-1,000	---	---	---	10.0000	22/06/2015	---	---	---
41,615,000	1.00	4.30	Πργμ/Πργμ	24/02/2040	28	---	24/02	4.30	1	ΟΕΔ-ΣΤΘ-240240-28X-2,000-1,000	---	---	---	10.0000	22/06/2015	---	---	---
42,227,208	1.00	4.30	Πργμ/Πργμ	24/02/2041	29	---	24/02	4.30	1	ΟΕΔ-ΣΤΘ-240241-29X-2,000-1,000	---	---	---	10.0000	22/06/2015	---	---	---
68,288,487	1.00	4.30	Πργμ/Πργμ	24/02/2042	30	---	24/02	4.30	1	ΟΕΔ-ΣΤΘ-240242-30X-2,000-1,000	---	---	---	10.0000	22/06/2015	---	---	---
4,000,000	1,000.00	3.88	Πργμ/Πργμ	12/03/2029	10	---	12/03	3.88	1	ΟΕΔ-ΣΤΘ-120329-10X-3,875-1,0000	---	---	---	---	---	100.0000	A 15/10/2019	
4,500,000	1,000.00	0.00	Πργμ/Πργμ	12/02/2026	5	---	12/02	0.00	1	ΟΕΔ-ΣΤΘ-120226-05X-0,000-1,000	---	---	---	---	---	---	---	
2,209,163	1,000.00	3.38	Πργμ/Πργμ	15/02/2025	7	---	15/02	3.38	1	ΟΕΔ-ΣΤΘ-150225-07X-3,375-1,000	---	---	---	---	---	---	---	
964,000	1,000.00	3.25	Πργμ/Πργμ	20/03/2025	6	---	20/03	3.25	1	ΟΕΔ-ΣΤΘ-200325-06X-3,250-1,000	---	---	---	---	---	---	---	
2,100,000	1,000.00	3.55	Πργμ/Πργμ	20/03/2026	7	---	20/03	3.55	1	ΟΕΔ-ΣΤΘ-200326-07X-3,550-1,000	---	---	---	---	---	---	---	
5,500,000	1,000.00	1.50	Πργμ/Πργμ	18/06/2030	10	---	18/06	1.50	1	ΟΕΔ-ΣΤΘ-180630-10X-1,500-1,000	---	---	---	---	---	---	---	
3,500,000	1,000.00	4.38	Πργμ/Πργμ	18/07/2038	15	---	18/07	4.38	1	ΟΕΔ-ΣΤΘ-180738-15X-4,375-1,000	---	---	---	---	---	---	---	
40,000	1,000.00	4.67	FLR Πργμ/360	18/09/2024	1	---	18/09 - 19/03	---	1	ΟΕΔ-ΚΥΜ-180924-01X-4,670-1,000	---	---	---	---	---	---	---	

Σημειώσεις Ομολόγων Ελλ. Δημοσίου

Ο Όγκος Συναλλαγών υπολογίζεται ως (Τεμάχια) * (Όνομαστική Τιμή). Η Αξία Συναλλαγών υπολογίζεται ως (Τεμάχια) * (Όνομαστική Τιμή) * (Τιμή %) + (Δεδουλευμένοι Τόκοι)

Η Αξία του τρέχοντος τοκομεριδίου για τις εκδόσεις Ονομαστικής Αξίας 0,01 ευρώ, αναφέρεται σε Ονομαστική Αξία 100 ευρώ.

FLR (= Floating Interest Rate) Ομόλογο Μεταβλητού Επιτοκίου.

[1] - Η Ημερομηνία Λήξης της τοκοφόρου περιόδου και η Ημερομηνία Πληρωμής του τοκομεριδίου.

Ομόλογα Ελληνικού Δημοσίου

Πλήθος Εισηγμ. Ομολογιών	Ονομ. αξία	Σημερινό επιτόκιο	Υπολογισμός Δεδουλευμένων	Ημερ/νία Λήξης [1]	Διάρκεια (έτη)	Σημείωση	Ημερομηνία Πληρ.	Αξία τρέχοντος	Μον. Διαπρ.	Ομόλογα Ελληνικού Δημοσίου	Κατωτ Τιμή	Ανωτ Τιμή	Τιμή κλεισ.	Προηγ. Κλείσιμο-ημ/νία	Όγκος	Αξία Συναλλαγών	Τελευταία εντολή Αγορ./ Πώλ. Ημερομηνία
5,364,250	1,000.00	3.25	Πργμ/Πργμ	20/03/2050	30	---	20/03	3.25	1	ΟΕΔ-ΣΤΘ-200350-30Χ-3,250-1,000	---	---	---	---	---	---	---
3,924,361	1,000.00	2.00	Πργμ/Πργμ	22/04/2027	7	---	22/04	2.00	1	ΟΕΔ-ΣΤΘ-220427-07Χ-2,000-1,000	---	---	---	---	---	---	99.9000 A 22/04/2020
2,500,000	1,000.00	1.88	Πργμ/Πργμ	23/07/2026	7	---	23/07	1.88	1	ΟΕΔ-ΣΤΘ-230726-07Χ-1,875-1,000	---	---	---	---	---	---	---
4,500,000	1,000.00	4.25	Πργμ/Πργμ	15/06/2033	10	---	15/06	4.25	1	ΟΕΔ-ΣΤΘ-150633-10Χ-4,250-1,000	---	---	---	---	---	---	---
3,500,000	1,000.00	1.88	Πργμ/Πργμ	24/01/2052	30	---	24/01	1.88	1	ΟΕΔ-ΣΤΘ-240152-30Χ-1,875-1,000	---	---	---	---	---	---	---
3,700,000	1,000.00	1.75	Πργμ/Πργμ	18/06/2032	10	---	18/06	1.75	1	ΟΕΔ-ΣΤΘ-180632-10Χ-1,750-1,000	---	---	---	---	---	---	---
2,200,000	1,000.00	1.13	FLR Πργμ/360	15/12/2027	5	---	- 15/12 - 15/03 -	---	1	ΟΕΔ-ΚΥΜ-151227-05Χ-1,130-1,000	---	---	---	---	---	---	102.1600 A 30/12/2022

Σημειώσεις Ομολόγων Ελλ. Δημοσίου

Ο Όγκος Συναλλαγών υπολογίζεται ως (Τεμάχια) * (Ονομαστική Τιμή). Η Αξία Συναλλαγών υπολογίζεται ως (Τεμάχια) * (Ονομαστική Τιμή) * (Τιμή %) + (Δεδουλευμένοι Τόκοι)

Η Αξία του τρέχοντος τοκομεριδίου για τις εκδόσεις Ονομαστικής Αξίας 0,01 ευρώ, αναφέρεται σε Ονομαστική Αξία 100 ευρώ.

FLR (= Floating Interest Rate) Ομόλογο Μεταβλητού Επιτοκίου.

[1] - Η Ημερομηνία Λήξης της τοκοφόρου περιόδου και η Ημερομηνία Πληρωμής του τοκομεριδίου.

Ημερήσιο Δελτίο Τιμών

Έτος: 144 Αύξων Αριθμός Συνεδρίασης: 209

Ενότητα 5: Ομόλογα Ελληνικού Δημοσίου Διαπραγματεύσιμα με τη Μέθοδο Εκφώνησης - Αντιφώνησης

Τετάρτη, 1 Νοεμβρίου, 2023

Ομόλογα σε Κυκλοφορία	Νόμισμα / Ελάχιστη διαπραγ.	Ημερομηνία Πληρ.	Αξία τρέχοντος τοκομεριδίου	Σημείωση	Τοκομερίδιο	Μονάδα διαπίσης	Ημερ/νία Έκδοσης	Διάρκεια (έτη)	Σημερινό επιτόκιο	Υ.Δ.Τ σε ημέρες	Ομόλογα	Τελευταία τιμή προηγ.	Τελευ. Τιμή	Εκφ. τοις μετρητοίς (€)	Συναλλαγές σε τμχ	Ελάχιστο ζωής	Μέγιστο ζωής		
Νομικών Προσώπων και Εταιρειών σε Συνάλλαγμα και Ευρο																			
0	GBP / 10	01/12	0.25	---	66	1	01/12/1928	100	2.5	360	Ε.Κ.Τ.Ε.	---	---	---	---	---	---		
103,746	GBP / 10	01/12	0.25	---	64	1	01/12/1930	98	2.5	360	Ε.Κ.Τ.Ε. σειρά	2.27	05/02/1996	2.27	Π	05/02/1996	---	2.27	2.27

Σημειώσεις Ομολόγων Ελλ. Δημοσίου

Υ.Δ.Τ: Υπολογισμός Δεδουλευμένων Τόκων.

FLR (= Floating Interest Rate) Ομόλογο Μεταβλητού Επιτοκίου.

Η ελάχιστη διαπραγματεύσιμη Ονομαστική Αξία για όλους τους Άυλους Τίτλους του Δημοσίου είναι τα 100 Ευρώ.

(μψρ-0)

Πίνακας Μελών Χρηματιστηρίου Αθηνών και Μελών ΕΤ.ΕΚ.

Επωνυμία	Διεύθυνση	Τηλέφωνο	Φαξ	Αγορά Μετοχών			Αγορά Παραγώγων		Μέλη ΕΤ.ΕΚ.	
				Μέλος Αγοράς	Μέλος εξ Αποστάσεως	Ειδικός Διαπρήτης	Διαπρήτης	Ειδικός Διαπρήτης	Γενικό Εκκαθιστικό	Άμεσο Εκκαθιστικό
AEONIC SECURITIES C.I.F. P.L.C.	ΛΑΪΟΥ 6, ΓΡ. 301B, ANNA COURT ,	35725337600		a						
ARGUS STOCKBROKERS LTD	25 ΛΕΩΦΟΡΟΣ ΔΗΜΟΣΘΕΝΗ ΣΕΒΕΡΗ 25 ,	0035722717000		a	a		a			
ATLANTIC SECURITIES LTD	ΠΡΟΔΡΟΜΟΥ 37 37,	0035722445400		a	a					
ΑΧΟΝ ΧΡΗΜΑΤΙΣΤΗΡΙΑΚΗ Α.Ε.Π.Ε.Υ.	ΣΤΑΔΙΟΥ 48 48, ΑΘΗΝΑ	2103363800		a			a			
ΒΕΤΑ ΧΡΗΜΑΤΙΣΤΗΡΙΑΚΗ Α.Ε.Π.Ε.Υ.	Λ.ΑΛΕΞΑΝΔΡΑΣ 29 29 , ΑΘΗΝΑ	2106478930		a		a	a			a
BNP PARIBAS S.A.	ΛΑΜΦΑΚΟΥ 2 , ΑΘΗΝΑ	2107468525							a	
BOFA SECURITIES EUROPE SA	112 AVENUE KL?BER 75116 ,	+33 153655555		a	a					
CAPITAL AXEPEY	ΜΗΤΡΟΠΟΛΕΩΣ 58 58, ΑΘΗΝΑ	2103369700		a			a			
CITIGROUP GLOBAL MARKETS EUROPE AG	REUTERWEG 16 16,	+49 691366-0		a	a					
CITIGROUP GLOBAL MARKETS LIMITED	33 CANADA SQUARE -CANARY WHARF 1,	+44 02079864000		a						
CREDIT SUISSE BANK (EUROPE), S.A.	CALLE AYALA 42, 3A PLANTA-B MADRID ,	+34917916000		a	a					
CREDIT SUISSE SECURITIES (EUROPE) LIMITED	ONE CABOT SQUARE 1 , LONDON	+44 2078888888		a						
DEUTSCHE BANK AG	GREAT WINCHESTER STREET 1 , LONDON	+44 20 754 54209	00441133361437		a					
EUROBANK EQUITIES ΜΟΝΟΠΡΟΣΩΠΗ Α.Ε.Π.Ε.Υ.	ΦΙΛΕΛΛΗΝΩΝ 10 & ΞΕΝΟΦΩΝΤΟΣ 13 , ΑΘΗΝΑ	2103720425		a		a	a			a
EUROCORP Α.Ε.Π.Ε.Υ.	ΠΛ.ΦΙΛΙΚΗΣ ΕΤΑΙΡΕΙΑΣ 14 14, ΑΘΗΝΑ	2107263600		a			a			a
EUOTRUST ΧΡΗΜΑΤΙΣΤΗΡΙΑΚΗ Α.Ε.Π.Ε.Υ.	ΣΕΒΑΣΤΟΥΠΟΛΕΩΣ 113 113, ΑΘΗΝΑ	2103363100		a						
EUROXX ΧΡΗΜΑΤΙΣΤΗΡΙΑΚΗ Α.Ε.Π.Ε.Υ.	ΠΑΛΑΙΟΛΟΓΟΥ 7, ΧΑΛΑΝΔΡΙ	(210)-6879400	(210)-6879401	a		a	a			a
FREEDOM FINANCE EUROPE LTD	ΧΡΗΣΤΑΚΗ ΚΡΑΝΟΥ 20 ,	035725257786		a	a					
GLOBAL CAPITAL SECURITIES & FINANCIAL SERVICES LTD	Λ.ΑΡΧΙΕΠΙΣΚΟΠΟΥ ΜΑΚΑΡΙΟΥ Γ'50 50,	0035722710710		a	a					
GREENPOST TRADING EUROPE LTD	KIMONOS 3, ACROPOLIS MANSIONS, 2ND FLOOR, FLAT/OFFICE 202 ,	035722521389		a	a	a				
HSBC CONTINENTAL EUROPE	Λ.ΜΕΣΣΟΓΕΙΩΝ 109-111 109-111,	2106960000							a	
INDEX ΧΡΗΜΑΤΙΣΤΗΡΙΑΚΗ Α.Ε.Π.Ε.Υ.	ΔΡΑΓΑΤΣΑΝΙΟΥ 6 6, ΑΘΗΝΑ	2103213920		a						
LAIKI FINANCIAL SERVICES LTD	ΛΕΩΦ. ΒΥΡΩΝΟΣ 26, ΛΕΥΚΩΣΙΑ ΚΥΠΡΟΥ	357 22367367	357 22718567		a					
MEGA EQUITY SECURITIES & FINANCIAL SERVICES PUBLIC LTD	ΛΕΩΦ.ΓΡΙΒΑ ΔΙΓΕΝΗ 42-44 42-44,	0035722711711		a	a		a			
MERIT ΧΡΗΜΑΤΙΣΤΗΡΙΑΚΗ Α.Ε.Π.Ε.Υ.	ΣΟΦΟΚΛΕΟΥΣ 5 5, ΑΘΗΝΑ	2103671880		a		a	a			a
MERRILL LYNCH INTERNATIONAL	2 KING EDWARD STREET 2 , LONDON	+44 20276281000		a						
NUNTIUS ΧΡΗΜΑΤΙΣΤΗΡΙΑΚΗ Α.Ε.Π.Ε.Υ.	ΔΡΑΓΑΤΣΑΝΙΟΥ 6 6, ΑΘΗΝΑ	2103350599		a						
ONE PLUS CAPITAL LIMITED	75 PRODROMOU AVENUE NICOSIA 1307 ,	35722873760		a	a					
PROCHOICE CHRIMATISTIRIAKI LTD	ΛΕΩΦ.ΣΠΥΡΟΥ ΚΥΠΡΙΑΝΟΥ 57, ΑΚΙΝΗΤΑ Φ 57,	035724661192		a	a					
SHARELINK SECURITIES & FINANCIAL SERVICES LTD	HOUSE-ΘΕΟΤΟΚΗ 6 ΜΕΓΑΡΟ ΕΛΛΗΝΑ 6 ,	+357 22554200		a			a			

Πίνακας Μελών Χρηματιστηρίου Αθηνών και Μελών ΕΤ.ΕΚ.

Επωνυμία			Αγορά Μετοχών			Αγορά Παραγώγων		Μέλη ΕΤ.ΕΚ.	
Διεύθυνση	Τηλέφωνο	Φαξ	Μέλος Αγοράς	Μέλος εξ Αποστάσεως	Ειδικός Διαπρήτης	Διαπρήτης	Ειδικός Διαπρήτης	Γενικό Εκκαθιστικό	Άμεσο Εκκαθιστικό
SOCIETE GENERALE S.A.			a	a		a			
17 COURS VALMY, CEDEX ,	+157290504								
SOLIDUS SECURITIES A.E.Π.Ε.Υ.			a			a			a
ΛΟΥΙΖΗΣ ΡΙΑΝΚΟΥΡ 64 64, ΑΘΗΝΑ	2106900600								
THE CYPRUS INVESTMENT & SECURITIES CORPORATION LTD			a	a					
ΑΓΙΟΥ ΠΡΟΚΟΠΙΟΥ & ΠΟΣΕΙΔΩΝΟΣ 1 154,	0035722121700								
UBS EUROPE SE			a	a					
OPERNTURM, BOCKENHEIMER LANDSTRASSE 2-4 ,	496921790								
UBS LIMITED				a					
FINSBURY AVENUE 1 , LONDON	+44 2075687135								
A. ΣΑΡΡΗΣ ΧΡΗΜΑΤΙΣΤΗΡΙΑΚΗ Α.Ε.Π.Ε.Υ			a						
ΔΡΑΓΑΤΣΑΝΙΟΥ 6 6, ΑΘΗΝΑ	2103367700								
ΑΛΦΑ FINANCE ΜΟΝΟΠΡΟΣΩΠΗ ΑΕΠΕΥ			a		a	a	a		a
ΠΑΝΕΠΙΣΤΗΜΙΟΥ 45 5, ΑΘΗΝΑ	2103677400								
ΑΛΦΑ ΤΡΑΠΕΖΑ ΑΝΩΝΥΜΗ ΕΤΑΙΡΙΑ								a	
ΣΤΑΔΙΟΥ 40 , ΑΘΗΝΑ	2103260000								
Γ. Α. ΠΕΡΒΑΝΑΣ ΧΡΗΜΑΤΙΣΤΗΡΙΑΚΗ Α.Ε.Π.Ε.Υ			a						
ΣΟΦΟΚΛΕΟΥΣ 7-9 7-9, ΑΘΗΝΑ	2103727200								
ΕΘΝΙΚΗ ΤΡΑΠΕΖΑ ΤΗΣ ΕΛΛΑΔΟΣ Α.Ε.			a		a	a		a	
ΑΙΟΛΟΥ 86, ΑΘΗΝΑ	(210)-3341000	(210)-3228187							
ΑΚΑΔΗΜΙΑΣ 68, ΑΘΗΝΑ	(210)-3328817	(210)-3328678							
ΕΘΝΙΚΗ ΧΡΗΜΑΤΙΣΤΗΡΙΑΚΗ ΜΟΝΟΠΡΟΣΩΠΗ ΑΕΠΕΥ			a		a	a	a		
ΛΕΩΦΟΡΟΣ ΑΘΗΝΩΝ 128-132 & ΙΦΙΓΕΝΙΑΣ 66, ΑΘΗΝΑ	2103328784								
ΕΛΛΗΝΙΚΗ ΤΡΑΠΕΖΑ (ΕΠΕΝΔΥΣΕΙΣ) ΛΤΔ				a					
ΛΕΩΦ.ΚΥΡΙΑΚΟΥ ΜΑΤΣΗ 31 - ΤΘ 24747 , ΛΕΥΚΩΣΙΑ ΚΥΠΡΟΥ	+357 22500100	357 22500110							
ΕΛΛΗΝΟΑΜΕΡΙΚΑΝΙΚΗ ΧΡΗΜΑΤΙΣΤΗΡΙΑΚΗ ΑΕΠΕΥ			a		a	a			a
ΑΝΔΡΕΑ ΠΑΠΑΝΔΡΕΟΥ 27 27, ΜΑΡΟΥΣΙ	2103311100								
I. X. ΜΑΥΡΙΚΗΣ ΧΡΗΜΑΤΙΣΤΗΡΙΑΚΗ Α.Ε.Π.Ε.Υ			a						
ΣΟΦΟΚΛΕΟΥΣ 5 5, ΑΘΗΝΑ	2103216730								
ΚΑΠΠΑ ΧΡΗΜΑΤΙΣΤΗΡΙΑΚΗ Α.Ε.Π.Ε.Υ.			a			a			
ΒΑΛΛΩΡΙΤΟΥ 15 15, ΑΘΗΝΑ	2103678600								
ΚΑΡΑΜΑΝΩΦ ΧΡΗΜΑΤΙΣΤΗΡΙΑΚΗ Α.Ε.Π.Ε.Υ.			a						
ΠΛ.ΑΓ.ΘΕΟΔΩΡΩΝ 2 2, ΑΘΗΝΑ	2103212947								
ΚΥΚΛΟΣ ΧΡΗΜΑΤΙΣΤΗΡΙΑΚΗ Α.Ε.Π.Ε.Υ.			a			a			
ΧΑΡΙΛΑΟΥ ΤΡΙΚΟΥΠΗ 6-8-10 39, ΑΘΗΝΑ	2103364300								
ΛΕΩΝ ΔΕΠΟΛΑΣ ΧΡΗΜΑΤΙΣΤΗΡΙΑΚΗ Α.Ε.Π.Ε.Υ.			a		a	a			
ΧΡΗΣΤΟΥ ΛΑΔΑ 1 1, ΑΘΗΝΑ	2103213276 -28								
N. ΧΡΥΣΟΧΟΙΔΗΣ ΧΡΗΜΑΤΙΣΤΗΡΙΑΚΗ Α.Ε.Π.Ε.Υ			a			a			a
ΣΟΦΟΚΛΕΟΥΣ 7-9 7-9, ΑΘΗΝΑ	2103213913								
ΠΑΓΚΡΗΤΙΑ ΤΡΑΠΕΖΑ ΑΝΩΝΥΜΗ ΕΤΑΙΡΕΙΑ								a	
ΙΚΑΡΟΥ 5 ,	2810338746								
ΠΑΝΤΕΛΑΚΗΣ ΧΡΗΜΑΤΙΣΤΗΡΙΑΚΗ Α.Ε.Π.Ε.Υ			a		a	a	a		
ΕΘΝΙΚΗΣ ΑΝΤΙΣΤΑΣΕΩΣ 57, ΚΤΙΡΙΟ Β 57, ΧΑΛΑΝΔΡΙ	2106965000								
ΠΕΙΡΑΙΩΣ ΜΟΝΟΠΡΟΣΩΠΗ Α.Ε.Π.Ε.Υ.			a		a	a	a		a
ΣΤΑΔΙΟΥ 10 10, ΑΘΗΝΑ	2103354100								
ΣΤ. ΕΜ. ΛΑΥΡΕΝΤΑΚΗΣ ΧΡΗΜΑΤΙΣΤΗΡΙΑΚΗ Α.Ε.Π.Ε.Υ.			a			a			
ΣΟΦΟΚΛΕΟΥΣ 7-9 7-9, ΑΘΗΝΑ	2103213336								
ΤΡΑΠΕΖΑ EUROBANK ΑΕ								a	
ΟΘΩΝΟΣ 8 , ΑΘΗΝΑ	2144043907								
ΤΡΑΠΕΖΑ ΟΡΤΙΜΑ BANK Α.Ε.			a		a	a	a	a	
ΑΙΓΙΑΛΕΙΑΣ 32 & ΠΑΡΑΔΕΙΣΟΥ , ΜΑΡΟΥΣΙ	210 8173000								
ΤΡΑΠΕΖΑ ΠΕΙΡΑΙΩΣ ΑΝΩΝΥΜΟΣ ΕΤΑΙΡΕΙΑ			a			a		a	
ΑΜΕΡΙΚΗΣ 4 , ΑΘΗΝΑ	2103335000								

Πίνακας Μετοχών Υπό Ειδική Διαπραγμάτευση

Χρεόγραφο	Κατηγορία Διαπραγμάτευσης
Ειδικός Διαπραγματευτής	Εναρξη Ειδικής Διαπραγμάτευσης
MLS ΠΛΗΡΟΦΟΡΙΚΗ (ΚΟ)	Κατάσταση σε Αναστολή
ΠΕΙΡΑΙΩΣ ΜΟΝΟΠΡΟΣΩΠΗ Α.Ε.Π.Ε.Υ.	01/08/2019
ALPHA ETF FTSE Athex Large Cap	Διαπραγματεύσιμα Αμοιβαία Κεφάλαια (Δ.Α.Κ.)
ΑΛΦΑ FINANCE ΜΟΝΟΠΡΟΣΩΠΗ ΑΕΠΕΥ	02/01/1900
ΕΘΝΙΚΗ ΧΡΗΜΑΤΙΣΤΗΡΙΑΚΗ ΜΟΝΟΠΡΟΣΩΠΗ ΑΕΠΕΥ	02/01/1900
ALPHA TRUST (ΚΟ)	Κύρια Αγορά
EUROBANK EQUITIES ΜΟΝΟΠΡΟΣΩΠΗ Α.Ε.Π.Ε.Υ.	06/02/2023
ΛΕΩΝ ΔΕΠΟΛΑΣ ΧΡΗΜΑΤΙΣΤΗΡΙΑΚΗ Α.Ε.Π.Ε.Υ.	04/01/2021
ALPHA ΥΠΗΡΕΣΙΩΝ ΣΥΜΜ (ΚΟ)	Κύρια Αγορά
EUROBANK EQUITIES ΜΟΝΟΠΡΟΣΩΠΗ Α.Ε.Π.Ε.Υ.	22/10/2006
GREENPOST TRADING EUROPE LTD	12/06/2023
MERIT ΧΡΗΜΑΤΙΣΤΗΡΙΑΚΗ Α.Ε.Π.Ε.Υ.	03/09/2012
ΑΛΦΑ FINANCE ΜΟΝΟΠΡΟΣΩΠΗ ΑΕΠΕΥ	29/02/2016
ΕΘΝΙΚΗ ΧΡΗΜΑΤΙΣΤΗΡΙΑΚΗ ΜΟΝΟΠΡΟΣΩΠΗ ΑΕΠΕΥ	02/01/1900
ΕΛΛΗΝΟΑΜΕΡΙΚΑΝΙΚΗ ΧΡΗΜΑΤΙΣΤΗΡΙΑΚΗ ΑΕΠΕΥ	25/07/2014
ΛΕΩΝ ΔΕΠΟΛΑΣ ΧΡΗΜΑΤΙΣΤΗΡΙΑΚΗ Α.Ε.Π.Ε.Υ.	04/01/2016
ΠΕΙΡΑΙΩΣ ΜΟΝΟΠΡΟΣΩΠΗ Α.Ε.Π.Ε.Υ.	28/05/2009
ATTICA BANK A.T.E. (ΚΟ)	Κύρια Αγορά
EUROXX ΧΡΗΜΑΤΙΣΤΗΡΙΑΚΗ Α.Ε.Π.Ε.Υ.	22/01/2016
ΠΕΙΡΑΙΩΣ ΜΟΝΟΠΡΟΣΩΠΗ Α.Ε.Π.Ε.Υ.	20/09/2017
AUSTRIACARD (ΚΑ)	Κύρια Αγορά
ΒΕΤΑ ΧΡΗΜΑΤΙΣΤΗΡΙΑΚΗ Α.Ε.Π.Ε.Υ.	23/03/2023
EUROBANK EQUITIES ΜΟΝΟΠΡΟΣΩΠΗ Α.Ε.Π.Ε.Υ.	15/05/2023
AUTONELLAS (ΚΟ)	Κύρια Αγορά
EUROXX ΧΡΗΜΑΤΙΣΤΗΡΙΑΚΗ Α.Ε.Π.Ε.Υ.	02/07/2018
ΑΛΦΑ FINANCE ΜΟΝΟΠΡΟΣΩΠΗ ΑΕΠΕΥ	01/07/2019
AVE (ΚΟ)	Κύρια Αγορά
EUROXX ΧΡΗΜΑΤΙΣΤΗΡΙΑΚΗ Α.Ε.Π.Ε.Υ.	05/06/2020
BRIQ PROPERTIES (ΚΟ)	Κύρια Αγορά
EUROBANK EQUITIES ΜΟΝΟΠΡΟΣΩΠΗ Α.Ε.Π.Ε.Υ.	09/09/2019
ΛΕΩΝ ΔΕΠΟΛΑΣ ΧΡΗΜΑΤΙΣΤΗΡΙΑΚΗ Α.Ε.Π.Ε.Υ.	22/02/2021
CENERGY HOLDINGS (ΚΑ)	Κύρια Αγορά
EUROBANK EQUITIES ΜΟΝΟΠΡΟΣΩΠΗ Α.Ε.Π.Ε.Υ.	02/01/2016
ΑΛΦΑ FINANCE ΜΟΝΟΠΡΟΣΩΠΗ ΑΕΠΕΥ	02/01/2016
ΠΑΝΤΕΛΑΚΗΣ ΧΡΗΜΑΤΙΣΤΗΡΙΑΚΗ Α.Ε.Π.Ε.Υ.	27/12/2022
ΤΡΑΠΕΖΑ ΟΡΤΙΜΑ BANK Α.Ε.	14/03/2022
CNL CAPITAL (ΚΟ)	Κύρια Αγορά
MERIT ΧΡΗΜΑΤΙΣΤΗΡΙΑΚΗ Α.Ε.Π.Ε.Υ.	01/10/2018
COCA-COLA HBC AG (ΚΟ)	Κύρια Αγορά
ΒΕΤΑ ΧΡΗΜΑΤΙΣΤΗΡΙΑΚΗ Α.Ε.Π.Ε.Υ.	08/03/2021
ΕΘΝΙΚΗ ΧΡΗΜΑΤΙΣΤΗΡΙΑΚΗ ΜΟΝΟΠΡΟΣΩΠΗ ΑΕΠΕΥ	02/01/1900
ΠΕΙΡΑΙΩΣ ΜΟΝΟΠΡΟΣΩΠΗ Α.Ε.Π.Ε.Υ.	04/05/2015
DIMAND (ΚΟ)	Κύρια Αγορά
EUROBANK EQUITIES ΜΟΝΟΠΡΟΣΩΠΗ Α.Ε.Π.Ε.Υ.	08/08/2022
ΑΛΦΑ FINANCE ΜΟΝΟΠΡΟΣΩΠΗ ΑΕΠΕΥ	08/08/2022
ΠΑΝΤΕΛΑΚΗΣ ΧΡΗΜΑΤΙΣΤΗΡΙΑΚΗ Α.Ε.Π.Ε.Υ.	15/05/2023
EUROBANK HOLDINGS (ΚΟ)	Κύρια Αγορά
EUROBANK EQUITIES ΜΟΝΟΠΡΟΣΩΠΗ Α.Ε.Π.Ε.Υ.	01/06/2012
GREENPOST TRADING EUROPE LTD	12/06/2023
MERIT ΧΡΗΜΑΤΙΣΤΗΡΙΑΚΗ Α.Ε.Π.Ε.Υ.	06/11/2017
ΑΛΦΑ FINANCE ΜΟΝΟΠΡΟΣΩΠΗ ΑΕΠΕΥ	09/01/2006
ΕΘΝΙΚΗ ΧΡΗΜΑΤΙΣΤΗΡΙΑΚΗ ΜΟΝΟΠΡΟΣΩΠΗ ΑΕΠΕΥ	02/01/1900
ΕΛΛΗΝΟΑΜΕΡΙΚΑΝΙΚΗ ΧΡΗΜΑΤΙΣΤΗΡΙΑΚΗ ΑΕΠΕΥ	25/07/2014
ΛΕΩΝ ΔΕΠΟΛΑΣ ΧΡΗΜΑΤΙΣΤΗΡΙΑΚΗ Α.Ε.Π.Ε.Υ.	30/11/2018
ΠΕΙΡΑΙΩΣ ΜΟΝΟΠΡΟΣΩΠΗ Α.Ε.Π.Ε.Υ.	28/09/2009
FOURLIS ΣΥΜΜΕΤΟΧΩΝ (ΚΟ)	Κύρια Αγορά
EUROBANK EQUITIES ΜΟΝΟΠΡΟΣΩΠΗ Α.Ε.Π.Ε.Υ.	01/12/2016
ΠΕΙΡΑΙΩΣ ΜΟΝΟΠΡΟΣΩΠΗ Α.Ε.Π.Ε.Υ.	06/03/2017
HELLENIC ENERGY (ΚΟ)	Κύρια Αγορά
EUROBANK EQUITIES ΜΟΝΟΠΡΟΣΩΠΗ Α.Ε.Π.Ε.Υ.	01/11/2023
ΕΛΛΗΝΟΑΜΕΡΙΚΑΝΙΚΗ ΧΡΗΜΑΤΙΣΤΗΡΙΑΚΗ ΑΕΠΕΥ	14/09/2015
ΠΕΙΡΑΙΩΣ ΜΟΝΟΠΡΟΣΩΠΗ Α.Ε.Π.Ε.Υ.	20/03/2017
IDEAL HOLDINGS (ΚΟ)	Κύρια Αγορά
EUROBANK EQUITIES ΜΟΝΟΠΡΟΣΩΠΗ Α.Ε.Π.Ε.Υ.	07/06/2021
ΠΕΙΡΑΙΩΣ ΜΟΝΟΠΡΟΣΩΠΗ Α.Ε.Π.Ε.Υ.	07/06/2021
INTERCONTINENTAL (ΚΟ)	Κύρια Αγορά
ΛΕΩΝ ΔΕΠΟΛΑΣ ΧΡΗΜΑΤΙΣΤΗΡΙΑΚΗ Α.Ε.Π.Ε.Υ.	03/06/2019

Πίνακας Μετοχών Υπό Ειδική Διαπραγμάτευση

Χρεόγραφο	Κατηγορία Διαπραγμάτευσης
Ειδικός Διαπραγματευτής	Έναρξη Ειδικής Διαπραγμάτευσης
INTRAKAT (ΚΟ)	Κύρια Αγορά
ΒΕΤΑ ΧΡΗΜΑΤΙΣΤΗΡΙΑΚΗ Α.Ε.Π.Ε.Υ.	04/10/2021
ΠΑΝΤΕΛΑΚΗΣ ΧΡΗΜΑΤΙΣΤΗΡΙΑΚΗ Α.Ε.Π.Ε.Υ	10/10/2022
JUMBO (ΚΟ)	Κύρια Αγορά
ΒΕΤΑ ΧΡΗΜΑΤΙΣΤΗΡΙΑΚΗ Α.Ε.Π.Ε.Υ.	01/02/2021
ΕΥΡΟΒΑΝΚ ΕQUITIES ΜΟΝΟΠΡΟΣΩΠΗ Α.Ε.Π.Ε.Υ.	25/05/2020
GREENPOST TRADING EUROPE LTD	12/06/2023
MERIT ΧΡΗΜΑΤΙΣΤΗΡΙΑΚΗ Α.Ε.Π.Ε.Υ.	06/11/2017
ΠΕΙΡΑΙΩΣ ΜΟΝΟΠΡΟΣΩΠΗ Α.Ε.Π.Ε.Υ.	06/03/2017
LAMDA DEVELOPMENT(ΚΟ)	Κύρια Αγορά
ΕΥΡΟΒΑΝΚ ΕQUITIES ΜΟΝΟΠΡΟΣΩΠΗ Α.Ε.Π.Ε.Υ.	08/12/2014
ΠΑΝΤΕΛΑΚΗΣ ΧΡΗΜΑΤΙΣΤΗΡΙΑΚΗ Α.Ε.Π.Ε.Υ	06/11/2017
ΠΕΙΡΑΙΩΣ ΜΟΝΟΠΡΟΣΩΠΗ Α.Ε.Π.Ε.Υ.	29/06/2017
MIG (ΚΟ)	Κύρια Αγορά
ΠΕΙΡΑΙΩΣ ΜΟΝΟΠΡΟΣΩΠΗ Α.Ε.Π.Ε.Υ.	02/02/2009
PREMIA (ΚΟ)	Κύρια Αγορά
ΒΕΤΑ ΧΡΗΜΑΤΙΣΤΗΡΙΑΚΗ Α.Ε.Π.Ε.Υ.	01/06/2021
ΛΕΩΝ ΔΕΠΟΛΑΣ ΧΡΗΜΑΤΙΣΤΗΡΙΑΚΗ Α.Ε.Π.Ε.Υ.	05/12/2022
ΠΑΝΤΕΛΑΚΗΣ ΧΡΗΜΑΤΙΣΤΗΡΙΑΚΗ Α.Ε.Π.Ε.Υ	23/12/2021
PROFILE (ΚΟ)	Κύρια Αγορά
ΠΑΝΤΕΛΑΚΗΣ ΧΡΗΜΑΤΙΣΤΗΡΙΑΚΗ Α.Ε.Π.Ε.Υ	01/07/2019
ΤΡΑΠΕΖΑ ΟΡΤΙΜΑ BANK Α.Ε.	03/04/2023
QUALITY & RELIABILITY (ΚΟ)	Κύρια Αγορά
ΤΡΑΠΕΖΑ ΟΡΤΙΜΑ BANK Α.Ε.	03/01/2023
QUEST ΣΥΜΜΕΤΟΧΩΝ (ΚΟ)	Κύρια Αγορά
ΒΕΤΑ ΧΡΗΜΑΤΙΣΤΗΡΙΑΚΗ Α.Ε.Π.Ε.Υ.	26/03/2018
ΕΥΡΟΒΑΝΚ ΕQUITIES ΜΟΝΟΠΡΟΣΩΠΗ Α.Ε.Π.Ε.Υ.	28/01/2019
SPACE HELLAS (ΚΟ)	Κύρια Αγορά
MERIT ΧΡΗΜΑΤΙΣΤΗΡΙΑΚΗ Α.Ε.Π.Ε.Υ.	09/12/2022
TITAN CEMENT (ΚΑ)	Κύρια Αγορά
ΒΕΤΑ ΧΡΗΜΑΤΙΣΤΗΡΙΑΚΗ Α.Ε.Π.Ε.Υ.	01/02/2021
ΕΥΡΟΒΑΝΚ ΕQUITIES ΜΟΝΟΠΡΟΣΩΠΗ Α.Ε.Π.Ε.Υ.	06/11/2019
ΠΕΙΡΑΙΩΣ ΜΟΝΟΠΡΟΣΩΠΗ Α.Ε.Π.Ε.Υ.	18/01/2021
VISIONALCO SA/NV (ΚΑ)	Κύρια Αγορά
ΕΥΡΟΒΑΝΚ ΕQUITIES ΜΟΝΟΠΡΟΣΩΠΗ Α.Ε.Π.Ε.Υ.	04/03/2014
MERIT ΧΡΗΜΑΤΙΣΤΗΡΙΑΚΗ Α.Ε.Π.Ε.Υ.	17/03/2014
ΑΛΦΑ FINANCE ΜΟΝΟΠΡΟΣΩΠΗ ΑΕΠΕΥ	11/03/2008
ΑΒΑΞ Α.Ε. (ΚΟ)	Κύρια Αγορά
ΕΥΡΟΒΑΝΚ ΕQUITIES ΜΟΝΟΠΡΟΣΩΠΗ Α.Ε.Π.Ε.Υ.	14/12/2015
ΠΕΙΡΑΙΩΣ ΜΟΝΟΠΡΟΣΩΠΗ Α.Ε.Π.Ε.Υ.	01/02/2021
ΤΡΑΠΕΖΑ ΟΡΤΙΜΑ BANK Α.Ε.	04/09/2023
ΑΔΜΗΣ ΣΥΜΜΕΤΟΧΩΝ Α.Ε. (ΚΟ)	Κύρια Αγορά
ΕΥΡΟΒΑΝΚ ΕQUITIES ΜΟΝΟΠΡΟΣΩΠΗ Α.Ε.Π.Ε.Υ.	24/05/2021
ΕΛΛΗΝΟΑΜΕΡΙΚΑΝΙΚΗ ΧΡΗΜΑΤΙΣΤΗΡΙΑΚΗ ΑΕΠΕΥ	09/03/2020
ΠΕΙΡΑΙΩΣ ΜΟΝΟΠΡΟΣΩΠΗ Α.Ε.Π.Ε.Υ.	29/06/2017
ΑΕΡΟΠΟΡΙΑ ΑΙΓΑΙΟΥ (ΚΟ)	Κύρια Αγορά
ΕΥΡΟΒΑΝΚ ΕQUITIES ΜΟΝΟΠΡΟΣΩΠΗ Α.Ε.Π.Ε.Υ.	22/09/2020
ΑΛΟΥΜΥΛΑ (ΚΟ)	Κύρια Αγορά
ΠΕΙΡΑΙΩΣ ΜΟΝΟΠΡΟΣΩΠΗ Α.Ε.Π.Ε.Υ.	31/07/2023
ΑΝΔΡΟΜΕΔΑ ΑΕΕΧ (ΚΟ)	Κύρια Αγορά
ΒΕΤΑ ΧΡΗΜΑΤΙΣΤΗΡΙΑΚΗ Α.Ε.Π.Ε.Υ.	15/02/2021
ΤΡΑΠΕΖΑ ΟΡΤΙΜΑ BANK Α.Ε.	03/04/2023
ΓΕΚ ΤΕΡΝΑ (ΚΟ)	Κύρια Αγορά
ΒΕΤΑ ΧΡΗΜΑΤΙΣΤΗΡΙΑΚΗ Α.Ε.Π.Ε.Υ.	08/03/2021
ΕΥΡΟΒΑΝΚ ΕQUITIES ΜΟΝΟΠΡΟΣΩΠΗ Α.Ε.Π.Ε.Υ.	24/05/2021
ΠΕΙΡΑΙΩΣ ΜΟΝΟΠΡΟΣΩΠΗ Α.Ε.Π.Ε.Υ.	29/08/2019
ΔΕΗ (ΚΟ)	Κύρια Αγορά
ΒΕΤΑ ΧΡΗΜΑΤΙΣΤΗΡΙΑΚΗ Α.Ε.Π.Ε.Υ.	01/02/2021
ΕΥΡΟΒΑΝΚ ΕQUITIES ΜΟΝΟΠΡΟΣΩΠΗ Α.Ε.Π.Ε.Υ.	22/10/2006
GREENPOST TRADING EUROPE LTD	12/06/2023
MERIT ΧΡΗΜΑΤΙΣΤΗΡΙΑΚΗ Α.Ε.Π.Ε.Υ.	06/11/2017
ΑΛΦΑ FINANCE ΜΟΝΟΠΡΟΣΩΠΗ ΑΕΠΕΥ	09/01/2006
ΕΘΝΙΚΗ ΧΡΗΜΑΤΙΣΤΗΡΙΑΚΗ ΜΟΝΟΠΡΟΣΩΠΗ ΑΕΠΕΥ	02/01/1900
ΕΛΛΗΝΟΑΜΕΡΙΚΑΝΙΚΗ ΧΡΗΜΑΤΙΣΤΗΡΙΑΚΗ ΑΕΠΕΥ	01/09/2014
ΠΕΙΡΑΙΩΣ ΜΟΝΟΠΡΟΣΩΠΗ Α.Ε.Π.Ε.Υ.	28/09/2009

Πίνακας Μετοχών Υπό Ειδική Διαπραγμάτευση

Χρεόγραφο	Κατηγορία Διαπραγμάτευσης
Ειδικός Διαπραγματευτής	Έναρξη Ειδικής Διαπραγμάτευσης
ΕΘΝΙΚΗ ΤΡΑΠΕΖΑ (ΚΟ)	Κύρια Αγορά
EUROBANK EQUITIES ΜΟΝΟΠΡΟΣΩΠΗ Α.Ε.Π.Ε.Υ.	22/10/2006
GREENPOST TRADING EUROPE LTD	12/06/2023
MERIT ΧΡΗΜΑΤΙΣΤΗΡΙΑΚΗ Α.Ε.Π.Ε.Υ.	03/09/2012
ΑΛΦΑ FINANCE ΜΟΝΟΠΡΟΣΩΠΗ ΑΕΠΕΥ	09/01/2006
ΕΘΝΙΚΗ ΧΡΗΜΑΤΙΣΤΗΡΙΑΚΗ ΜΟΝΟΠΡΟΣΩΠΗ ΑΕΠΕΥ	02/01/1900
ΕΛΛΗΝΟΑΜΕΡΙΚΑΝΙΚΗ ΧΡΗΜΑΤΙΣΤΗΡΙΑΚΗ ΑΕΠΕΥ	25/07/2014
ΛΕΩΝ ΔΕΠΟΛΑΣ ΧΡΗΜΑΤΙΣΤΗΡΙΑΚΗ Α.Ε.Π.Ε.Υ.	20/05/2015
ΠΕΙΡΑΙΩΣ ΜΟΝΟΠΡΟΣΩΠΗ Α.Ε.Π.Ε.Υ.	08/09/2008
ΕΚΤΕΡ (ΚΟ)	Κύρια Αγορά
ΒΕΤΑ ΧΡΗΜΑΤΙΣΤΗΡΙΑΚΗ Α.Ε.Π.Ε.Υ.	26/09/2022
EUROBANK EQUITIES ΜΟΝΟΠΡΟΣΩΠΗ Α.Ε.Π.Ε.Υ.	16/10/2017
ΛΕΩΝ ΔΕΠΟΛΑΣ ΧΡΗΜΑΤΙΣΤΗΡΙΑΚΗ Α.Ε.Π.Ε.Υ.	21/05/2018
ΕΛΑΣΤΡΟΝ (ΚΟ)	Κύρια Αγορά
ΛΕΩΝ ΔΕΠΟΛΑΣ ΧΡΗΜΑΤΙΣΤΗΡΙΑΚΗ Α.Ε.Π.Ε.Υ.	20/02/2017
ΕΒΑΛΧΑΛΚΟΡ (ΚΟ)	Κύρια Αγορά
ΒΕΤΑ ΧΡΗΜΑΤΙΣΤΗΡΙΑΚΗ Α.Ε.Π.Ε.Υ.	09/01/2023
EUROBANK EQUITIES ΜΟΝΟΠΡΟΣΩΠΗ Α.Ε.Π.Ε.Υ.	07/05/2018
ΑΛΦΑ FINANCE ΜΟΝΟΠΡΟΣΩΠΗ ΑΕΠΕΥ	07/05/2018
ΕΛΜΑΚΤΩΡ (ΚΟ)	Κύρια Αγορά
EUROBANK EQUITIES ΜΟΝΟΠΡΟΣΩΠΗ Α.Ε.Π.Ε.Υ.	01/06/2012
EUROXX ΧΡΗΜΑΤΙΣΤΗΡΙΑΚΗ Α.Ε.Π.Ε.Υ.	24/09/2018
ΑΛΦΑ FINANCE ΜΟΝΟΠΡΟΣΩΠΗ ΑΕΠΕΥ	18/03/2019
ΕΘΝΙΚΗ ΧΡΗΜΑΤΙΣΤΗΡΙΑΚΗ ΜΟΝΟΠΡΟΣΩΠΗ ΑΕΠΕΥ	02/01/1900
ΠΕΙΡΑΙΩΣ ΜΟΝΟΠΡΟΣΩΠΗ Α.Ε.Π.Ε.Υ.	22/10/2018
ΕΛΛΗΝ. ΧΡΗΜΑΤΙΣΤΗΡΙΑ-Χ.Α. (ΚΟ)	Κύρια Αγορά
ΕΘΝΙΚΗ ΧΡΗΜΑΤΙΣΤΗΡΙΑΚΗ ΜΟΝΟΠΡΟΣΩΠΗ ΑΕΠΕΥ	02/01/1900
ΕΛΛΗΝΟΑΜΕΡΙΚΑΝΙΚΗ ΧΡΗΜΑΤΙΣΤΗΡΙΑΚΗ ΑΕΠΕΥ	01/09/2014
ΠΕΙΡΑΙΩΣ ΜΟΝΟΠΡΟΣΩΠΗ Α.Ε.Π.Ε.Υ.	04/05/2015
ΕΛΤΟΝ (ΚΟ)	Κύρια Αγορά
EUROBANK EQUITIES ΜΟΝΟΠΡΟΣΩΠΗ Α.Ε.Π.Ε.Υ.	28/11/2022
ΤΡΑΠΕΖΑ ΟΡΤΙΜΑ BANK Α.Ε.	30/01/2023
ΕΝΤΕΡΣΟΦΤ (ΚΟ)	Κύρια Αγορά
EUROBANK EQUITIES ΜΟΝΟΠΡΟΣΩΠΗ Α.Ε.Π.Ε.Υ.	22/06/2020
ΑΛΦΑ FINANCE ΜΟΝΟΠΡΟΣΩΠΗ ΑΕΠΕΥ	23/03/2023
ΕΥΔΑΠ (ΚΟ)	Κύρια Αγορά
EUROBANK EQUITIES ΜΟΝΟΠΡΟΣΩΠΗ Α.Ε.Π.Ε.Υ.	10/06/2019
ΑΛΦΑ FINANCE ΜΟΝΟΠΡΟΣΩΠΗ ΑΕΠΕΥ	27/01/2020
ΕΥΡΩΣΥΜΒΟΥΛΟΙ (ΚΟ)	Κύρια Αγορά
ΤΡΑΠΕΖΑ ΟΡΤΙΜΑ BANK Α.Ε.	01/02/2023
ΙΝΤΕΡΓΟΥΝΤ-ΕΥΔΕΜΠΟΡΙΑ (ΚΟ)	Κύρια Αγορά
EUROBANK EQUITIES ΜΟΝΟΠΡΟΣΩΠΗ Α.Ε.Π.Ε.Υ.	05/07/2021
ΠΑΝΤΕΛΑΚΗΣ ΧΡΗΜΑΤΙΣΤΗΡΙΑΚΗ Α.Ε.Π.Ε.Υ.	01/07/2021
ΙΝΤΕΡΛΑΪΦ (ΚΟ)	Κύρια Αγορά
ΒΕΤΑ ΧΡΗΜΑΤΙΣΤΗΡΙΑΚΗ Α.Ε.Π.Ε.Υ.	24/10/2022
ΚΛΟΥΚΙΝΑΣ - ΛΑΠΠΑΣ (ΚΟ)	Κύρια Αγορά
ΤΡΑΠΕΖΑ ΟΡΤΙΜΑ BANK Α.Ε.	02/01/2023
ΚΡΙ - ΚΡΙ (ΚΟ)	Κύρια Αγορά
EUROBANK EQUITIES ΜΟΝΟΠΡΟΣΩΠΗ Α.Ε.Π.Ε.Υ.	07/05/2018
ΛΕΩΝ ΔΕΠΟΛΑΣ ΧΡΗΜΑΤΙΣΤΗΡΙΑΚΗ Α.Ε.Π.Ε.Υ.	16/01/2017
ΛΑΜΨΑ (ΚΟ)	Κύρια Αγορά
ΛΕΩΝ ΔΕΠΟΛΑΣ ΧΡΗΜΑΤΙΣΤΗΡΙΑΚΗ Α.Ε.Π.Ε.Υ.	16/01/2017
ΜΟΤΟΔΥΝΑΜΙΚΗ (ΚΟ)	Κύρια Αγορά
ΤΡΑΠΕΖΑ ΟΡΤΙΜΑ BANK Α.Ε.	25/08/2023
ΜΟΤΟΡ ΟΙΛ (ΚΟ)	Κύρια Αγορά
ΒΕΤΑ ΧΡΗΜΑΤΙΣΤΗΡΙΑΚΗ Α.Ε.Π.Ε.Υ.	08/03/2021
EUROBANK EQUITIES ΜΟΝΟΠΡΟΣΩΠΗ Α.Ε.Π.Ε.Υ.	22/10/2006
GREENPOST TRADING EUROPE LTD	12/06/2023
MERIT ΧΡΗΜΑΤΙΣΤΗΡΙΑΚΗ Α.Ε.Π.Ε.Υ.	25/02/2019
ΕΘΝΙΚΗ ΧΡΗΜΑΤΙΣΤΗΡΙΑΚΗ ΜΟΝΟΠΡΟΣΩΠΗ ΑΕΠΕΥ	02/01/1900
ΛΕΩΝ ΔΕΠΟΛΑΣ ΧΡΗΜΑΤΙΣΤΗΡΙΑΚΗ Α.Ε.Π.Ε.Υ.	01/04/2019
ΠΕΙΡΑΙΩΣ ΜΟΝΟΠΡΟΣΩΠΗ Α.Ε.Π.Ε.Υ.	04/05/2015
ΜΠΛΕ ΚΕΔΡΟΣ (ΚΟ)	Κύρια Αγορά
MERIT ΧΡΗΜΑΤΙΣΤΗΡΙΑΚΗ Α.Ε.Π.Ε.Υ.	30/09/2022

Πίνακας Μετοχών Υπό Ειδική Διαπραγμάτευση

Χρεόγραφο	Κατηγορία Διαπραγμάτευσης
Ειδικός Διαπραγματευτής	Έναρξη Ειδικής Διαπραγμάτευσης
ΜΥΤΙΛΗΝΑΙΟΣ (ΚΟ)	Κύρια Αγορά
ΒΕΤΑ ΧΡΗΜΑΤΙΣΤΗΡΙΑΚΗ Α.Ε.Π.Ε.Υ.	11/04/2022
ΕΥΡΟΒΑΝΚ ΕQUITIES ΜΟΝΟΠΡΟΣΩΠΗ Α.Ε.Π.Ε.Υ.	20/09/2017
GREENPOST TRADING EUROPE LTD	12/06/2023
MERIT ΧΡΗΜΑΤΙΣΤΗΡΙΑΚΗ Α.Ε.Π.Ε.Υ.	25/02/2019
ΑΛΦΑ FINANCE ΜΟΝΟΠΡΟΣΩΠΗ ΑΕΠΕΥ	15/04/2019
ΕΘΝΙΚΗ ΧΡΗΜΑΤΙΣΤΗΡΙΑΚΗ ΜΟΝΟΠΡΟΣΩΠΗ ΑΕΠΕΥ	02/01/1900
ΠΕΙΡΑΙΩΣ ΜΟΝΟΠΡΟΣΩΠΗ Α.Ε.Π.Ε.Υ.	04/05/2015
ΟΛΠ (ΚΟ)	Κύρια Αγορά
ΕΥΡΟΒΑΝΚ ΕQUITIES ΜΟΝΟΠΡΟΣΩΠΗ Α.Ε.Π.Ε.Υ.	06/02/2019
ΟΠΑΠ (ΚΟ)	Κύρια Αγορά
ΒΕΤΑ ΧΡΗΜΑΤΙΣΤΗΡΙΑΚΗ Α.Ε.Π.Ε.Υ.	11/04/2022
ΕΥΡΟΒΑΝΚ ΕQUITIES ΜΟΝΟΠΡΟΣΩΠΗ Α.Ε.Π.Ε.Υ.	22/10/2006
GREENPOST TRADING EUROPE LTD	12/06/2023
MERIT ΧΡΗΜΑΤΙΣΤΗΡΙΑΚΗ Α.Ε.Π.Ε.Υ.	20/03/2017
ΑΛΦΑ FINANCE ΜΟΝΟΠΡΟΣΩΠΗ ΑΕΠΕΥ	09/01/2006
ΕΘΝΙΚΗ ΧΡΗΜΑΤΙΣΤΗΡΙΑΚΗ ΜΟΝΟΠΡΟΣΩΠΗ ΑΕΠΕΥ	02/01/1900
ΕΛΛΗΝΟΑΜΕΡΙΚΑΝΙΚΗ ΧΡΗΜΑΤΙΣΤΗΡΙΑΚΗ ΑΕΠΕΥ	25/07/2014
ΠΕΙΡΑΙΩΣ ΜΟΝΟΠΡΟΣΩΠΗ Α.Ε.Π.Ε.Υ.	04/05/2015
ΟΤΕ (ΚΟ)	Κύρια Αγορά
ΒΕΤΑ ΧΡΗΜΑΤΙΣΤΗΡΙΑΚΗ Α.Ε.Π.Ε.Υ.	11/04/2022
ΕΥΡΟΒΑΝΚ ΕQUITIES ΜΟΝΟΠΡΟΣΩΠΗ Α.Ε.Π.Ε.Υ.	22/10/2006
GREENPOST TRADING EUROPE LTD	12/06/2023
MERIT ΧΡΗΜΑΤΙΣΤΗΡΙΑΚΗ Α.Ε.Π.Ε.Υ.	20/03/2017
ΑΛΦΑ FINANCE ΜΟΝΟΠΡΟΣΩΠΗ ΑΕΠΕΥ	09/01/2006
ΕΘΝΙΚΗ ΧΡΗΜΑΤΙΣΤΗΡΙΑΚΗ ΜΟΝΟΠΡΟΣΩΠΗ ΑΕΠΕΥ	02/01/1900
ΕΛΛΗΝΟΑΜΕΡΙΚΑΝΙΚΗ ΧΡΗΜΑΤΙΣΤΗΡΙΑΚΗ ΑΕΠΕΥ	25/07/2014
ΛΕΩΝ ΔΕΠΟΛΑΣ ΧΡΗΜΑΤΙΣΤΗΡΙΑΚΗ Α.Ε.Π.Ε.Υ.	20/04/2015
ΠΕΙΡΑΙΩΣ ΜΟΝΟΠΡΟΣΩΠΗ Α.Ε.Π.Ε.Υ.	08/09/2008
ΠΑΠΟΥΤΣΑΝΗΣ (ΚΟ)	Κύρια Αγορά
ΒΕΤΑ ΧΡΗΜΑΤΙΣΤΗΡΙΑΚΗ Α.Ε.Π.Ε.Υ.	25/11/2013
ΑΛΦΑ FINANCE ΜΟΝΟΠΡΟΣΩΠΗ ΑΕΠΕΥ	19/11/2018
ΠΕΙΡΑΙΩΣ FINANCIAL HOLD (ΚΟ)	Κύρια Αγορά
ΕΥΡΟΒΑΝΚ ΕQUITIES ΜΟΝΟΠΡΟΣΩΠΗ Α.Ε.Π.Ε.Υ.	22/10/2006
ΕΥΡΟXX ΧΡΗΜΑΤΙΣΤΗΡΙΑΚΗ Α.Ε.Π.Ε.Υ.	15/02/2016
GREENPOST TRADING EUROPE LTD	12/06/2023
MERIT ΧΡΗΜΑΤΙΣΤΗΡΙΑΚΗ Α.Ε.Π.Ε.Υ.	16/09/2013
ΑΛΦΑ FINANCE ΜΟΝΟΠΡΟΣΩΠΗ ΑΕΠΕΥ	15/04/2019
ΕΘΝΙΚΗ ΧΡΗΜΑΤΙΣΤΗΡΙΑΚΗ ΜΟΝΟΠΡΟΣΩΠΗ ΑΕΠΕΥ	02/01/1900
ΕΛΛΗΝΟΑΜΕΡΙΚΑΝΙΚΗ ΧΡΗΜΑΤΙΣΤΗΡΙΑΚΗ ΑΕΠΕΥ	25/07/2014
ΛΕΩΝ ΔΕΠΟΛΑΣ ΧΡΗΜΑΤΙΣΤΗΡΙΑΚΗ Α.Ε.Π.Ε.Υ.	30/11/2018
ΠΕΙΡΑΙΩΣ ΜΟΝΟΠΡΟΣΩΠΗ Α.Ε.Π.Ε.Υ.	16/02/2009
ΠΕΤΡΟΠΟΥΛΟΣ ΠΕΤΡΟΣ (ΚΟ)	Κύρια Αγορά
ΕΥΡΟΒΑΝΚ ΕQUITIES ΜΟΝΟΠΡΟΣΩΠΗ Α.Ε.Π.Ε.Υ.	01/04/2019
ΠΑΝΤΕΛΑΚΗΣ ΧΡΗΜΑΤΙΣΤΗΡΙΑΚΗ Α.Ε.Π.Ε.Υ.	16/03/2020
ΠΛΑΣΤΙΚΑ ΘΡΑΚΗΣ (ΚΟ)	Κύρια Αγορά
ΕΥΡΟΒΑΝΚ ΕQUITIES ΜΟΝΟΠΡΟΣΩΠΗ Α.Ε.Π.Ε.Υ.	26/03/2018
ΑΛΦΑ FINANCE ΜΟΝΟΠΡΟΣΩΠΗ ΑΕΠΕΥ	26/03/2018
ΡΕΒΟΪΑ (ΚΟ)	Κύρια Αγορά
ΒΕΤΑ ΧΡΗΜΑΤΙΣΤΗΡΙΑΚΗ Α.Ε.Π.Ε.Υ.	26/06/2023
ΣΑΡΑΝΤΗΣ ΓΡ. (ΚΟ)	Κύρια Αγορά
ΒΕΤΑ ΧΡΗΜΑΤΙΣΤΗΡΙΑΚΗ Α.Ε.Π.Ε.Υ.	14/05/2012
ΕΥΡΟΒΑΝΚ ΕQUITIES ΜΟΝΟΠΡΟΣΩΠΗ Α.Ε.Π.Ε.Υ.	24/10/2016
ΣΙΔΑΜΑ ΜΕΤΑΛΛΟΥΡΓΙΚΗ (ΚΟ)	Κύρια Αγορά
ΤΡΑΠΕΖΑ ΟΡΤΙΜΑ BANK Α.Ε.	25/05/2023
ΤΕΡΝΑ ΕΝΕΡΓΕΙΑΚΗ (ΚΟ)	Κύρια Αγορά
ΕΥΡΟΒΑΝΚ ΕQUITIES ΜΟΝΟΠΡΟΣΩΠΗ Α.Ε.Π.Ε.Υ.	24/05/2021
ΠΕΙΡΑΙΩΣ ΜΟΝΟΠΡΟΣΩΠΗ Α.Ε.Π.Ε.Υ.	09/12/2019
ΤΕΧΝΙΚΗ ΟΛΥΜΠΙΑΚΗ (ΚΟ)	Κύρια Αγορά
ΤΡΑΠΕΖΑ ΟΡΤΙΜΑ BANK Α.Ε.	05/07/2023
ΤΖΙΡΑΚΙΑΝ ΠΡΟΦΙΛ (ΚΟ)	Κύρια Αγορά
ΛΕΩΝ ΔΕΠΟΛΑΣ ΧΡΗΜΑΤΙΣΤΗΡΙΑΚΗ Α.Ε.Π.Ε.Υ.	19/07/2021

Γνωστοποιήσεις Συναλλαγών - Κατάλογος Υπόχρεων Προσώπων

Ημερομηνία Υποβολής [1]	Επωνυμία	Λόγος Υποβολής [2]	Υπόχρεος	Ιδιότητα Υποχρέου	Σχέση με τον Υπόχρεο	Ημερομηνία Συναλλαγής	Αγορά	Όγκος Συναλλαγών	Αξία Συναλλαγών	Φύση Συναλλαγής [3]	Είδος Χρηματικού μέσου	Παρατηρήσεις [4]

Σημειώσεις Γνωστοποιήσεων Συναλλαγών

Για περισσότερες πληροφορίες επί των γνωστοποιήσεων συναλλαγών επισκεφτείτε την ιστοσελίδα <http://athexgroup.gr/el/web/guest/companies-info-trade-notifications>

[1] - Η Ημερομηνία Υποβολής αφορά την Ημερομηνία που η Γνωστοποίηση παρελήφθει από το Χ.Α.

[2] - Λόγος Υποβολής: Α: Πρόσωπο που ασκεί Διευθυντικά καθήκοντα, Β: Πρόσωπο που έχει στενό δεσμό με πρόσωπο που ασκεί Διευθυντικά καθήκοντα.

[3] - Φύση Συναλλαγής: Α: Αγορά, Π: Πώληση.

[4] - Παρατηρήσεις: 1 - Λόγω Συμμετοχής σε ΑΜΚ, 2 - Λόγω Εξάσκησης Δικαιώματος Προαίρεσης αγοράς μετοχών που παρέχεται στο προσωπικό, 3 - Λόγω Δωρεάς, 4 - Λόγω Συγχώνευσης ή Διάσπασης κλπ, 5 - Λόγω Μετατροπής ή Ανταλλαγής Ομολογιών, 6 - Ανταλλαγή λόγω Προαιρετικής Δημόσιας Πρότασης.

Υποκείμενη Αγορά				Αγορά Παραγώγων													
Ανωτ Τιμή	Κατωτ Τιμή	Τιμή κλεισ.	Μεταβ.	Μήνας Παράδοσης	Ανοιγμα	Ανωτ Τιμή	Κατωτ Τιμή	Τελ Τιμή	Τιμή κλεισ.	Τελευταία ζήτηση	Τελευταία προσφορά	Τιμή Εκκαθάρισης	Υψηλό ζωής	Χαμηλό ζωής	Πράξεις	Όγκος	Ανοικτές θέσεις
FTSE/X.A. Large Cap				(Μονάδα Διαπραγμάτευσης: 1 Μονάδα Δείκτη x 2€, Χρηματικός Διακανονισμός)													
2,942.88	2,911.71	2,927.62	0.00%	Νοέμβριος 2023	2,930.00	2,933.00	2,902.00	2,923.00	2,923.00	---	---	---	3,094.00	---	74	226	3,071
				Δεκέμβριος 2023	2,898.75	2,915.25	2,898.75	2,915.00	2,915.00	---	---	---	2,949.75	---	5	5	214
				Ιανουάριος 2024	---	---	---	---	2,921.25	---	---	---	2,923.00	---	---	---	40
				Μάρτιος 2024	---	---	---	---	2,949.75	---	---	---	---	---	---	---	---
				Ιούνιος 2024	---	---	---	---	2,965.75	---	---	---	---	---	---	---	---
				Σεπτέμβριος 2024	---	---	---	---	2,980.50	---	---	---	---	---	---	---	---
FTSE/X.A. Τράπεζες				(Μονάδα Διαπραγμάτευσης: 1 Μονάδα Δείκτη x 15€, Χρηματικός Διακανονισμός)													
968.08	951.42	954.16	-0.91%	Δεκέμβριος 2023	965.00	965.00	965.00	965.00	965.00	---	---	---	1,024.75	---	1	5	1,800
				Μάρτιος 2024	---	---	---	---	970.25	---	---	---	---	---	---	---	---
				Ιούνιος 2024	---	---	---	---	975.50	---	---	---	---	---	---	---	---
				Σεπτέμβριος 2024	---	---	---	---	980.25	---	---	---	---	---	---	---	---
MSCI GREECE REBASED				(Μονάδα Διαπραγμάτευσης: 1 Μονάδα Δείκτη x 2€, Χρηματικός Διακανονισμός)													
4,731.51	4,676.15	4,695.58	-0.22%	Νοέμβριος 2023	---	---	---	---	4,702.00	---	---	---	4,708.25	---	---	---	83
				Δεκέμβριος 2023	---	---	---	---	4,877.00	---	---	---	5,012.25	---	---	---	20
				Ιανουάριος 2024	---	---	---	---	4,677.25	---	---	---	4,683.25	---	---	---	---
				Φεβρουάριος 2024	---	---	---	---	4,734.00	---	---	---	---	---	---	---	---
				Μάρτιος 2024	---	---	---	---	4,741.25	---	---	---	---	---	---	---	---
				Απρίλιος 2024	---	---	---	---	4,750.50	---	---	---	---	---	---	---	---
				Ιούνιος 2024	---	---	---	---	4,767.00	---	---	---	---	---	---	---	---
				Σεπτέμβριος 2024	---	---	---	---	4,790.75	---	---	---	---	---	---	---	---

Σημειώσεις Παραγώγων

Τις τιμές εκκαθάρισης και τις τελικές ανοικτές θέσεις μπορείτε να τις ανακτήσετε στο ακόλουθο path <http://www.helex.gr/el/web/guest/statistics-end-of-day-derivatives>

Υποκείμενη Αγορά				Αγορά Παραγώγων										Ανοικτές θέσεις			
Ανωτ Τιμή	Κατωτ Τιμή	Τιμή κλεισ.	Μεταβ.	Μήνας Παράδοσης	Άνοιγμα	Ανωτ Τιμή	Κατωτ Τιμή	Τελ Τιμή	Τιμή κλεισ.	Τελευταία ζήτηση	Τελευταία προσφορά	Τιμή Εκκαθάρισης*	Υψηλό ζωής	Χαμηλό ζωής	Πράξεις	Όγκος	Ανοικτές θέσεις
(Μέγεθος Συμβολαίου: 100 Χρεόγραφα, Φυσική Παράδοση)																	
ALPHA ΥΠΗΡΕΣΙΩΝ ΣΥΜΜ (ΚΟ)				Δεκέμβριος 2023	1.43	1.43	1.41	1.42	1.42	---	---	---	1.65	---	98	3,684	194,939
1.4265	1.4	1.4	-0.71%	Μάρτιος 2024	---	---	---	---	1.42	---	---	---	---	---	---	---	---
				Ιούνιος 2024	---	---	---	---	1.42	---	---	---	1.30	---	---	---	3
				Σεπτέμβριος 2024	---	---	---	---	1.44	---	---	---	---	---	---	---	---
(Μέγεθος Συμβολαίου: 100 Χρεόγραφα, Φυσική Παράδοση)																	
AUTOHELLAS (ΚΟ)				Δεκέμβριος 2023	---	---	---	---	12.74	---	---	---	14.22	---	---	---	73
12.76	12.6	12.76	0.31%	Μάρτιος 2024	---	---	---	---	12.82	---	---	---	---	---	---	---	---
				Ιούνιος 2024	---	---	---	---	12.89	---	---	---	---	---	---	---	---
				Σεπτέμβριος 2024	---	---	---	---	12.95	---	---	---	---	---	---	---	---
(Μέγεθος Συμβολαίου: 100 Χρεόγραφα, Φυσική Παράδοση)																	
CENERGY HOLDINGS (ΚΑ)				Δεκέμβριος 2023	6.43	6.45	6.31	6.44	6.44	---	---	---	7.22	---	50	319	5,391
6.47	6.28	6.42	1.26%	Μάρτιος 2024	---	---	---	---	6.39	---	---	---	---	---	---	---	---
				Ιούνιος 2024	---	---	---	---	6.42	---	---	---	---	---	---	---	---
				Σεπτέμβριος 2024	---	---	---	---	6.45	---	---	---	---	---	---	---	---
(Μέγεθος Συμβολαίου: 100 Χρεόγραφα, Φυσική Παράδοση)																	
COCA-COLA HBC AG (ΚΟ)				Δεκέμβριος 2023	24.44	24.64	24.10	24.64	24.64	---	---	---	27.19	---	12	24	427
24.66	24.12	24.54	0.33%	Μάρτιος 2024	---	---	---	---	24.64	---	---	---	---	---	---	---	---
				Ιούνιος 2024	---	---	---	---	24.78	---	---	---	---	---	---	---	---
				Σεπτέμβριος 2024	---	---	---	---	24.90	---	---	---	---	---	---	---	---
(Μέγεθος Συμβολαίου: 100 Χρεόγραφα, Φυσική Παράδοση)																	
EUROBANK HOLDINGS (ΚΟ)				Δεκέμβριος 2023	1.55	1.55	1.51	1.52	1.52	---	---	---	1.60	---	95	1,753	30,983
1.5495	1.498	1.515	-1.75%	Μάρτιος 2024	---	---	---	---	1.55	---	---	---	---	---	---	---	---
				Ιούνιος 2024	---	---	---	---	1.56	---	---	---	---	---	---	---	---
				Σεπτέμβριος 2024	---	---	---	---	1.57	---	---	---	---	---	---	---	---
(Μέγεθος Συμβολαίου: 100 Χρεόγραφα, Φυσική Παράδοση)																	
FOURLIS ΣΥΜΜΕΤΟΧΩΝ (ΚΟ)				Δεκέμβριος 2023	4.15	4.18	4.12	4.15	4.15	---	---	---	4.65	---	9	18	689
4.16	4.08	4.135	2.10%	Μάρτιος 2024	---	---	---	---	4.08	---	---	---	---	---	---	---	---
				Ιούνιος 2024	---	---	---	---	4.10	---	---	---	---	---	---	---	---
				Σεπτέμβριος 2024	---	---	---	---	4.12	---	---	---	---	---	---	---	---
(Μέγεθος Συμβολαίου: 100 Χρεόγραφα, Φυσική Παράδοση)																	
HELLENiO ENERGY (ΚΟ)				Δεκέμβριος 2023	7.04	7.33	7.02	7.33	7.33	---	---	---	7.93	---	23	40	1,512
7.34	6.93	7.3	5.34%	Μάρτιος 2024	---	---	---	---	6.98	---	---	---	---	---	---	---	---
				Ιούνιος 2024	---	---	---	---	7.02	---	---	---	---	---	---	---	---
				Σεπτέμβριος 2024	---	---	---	---	7.06	---	---	---	---	---	---	---	---

Σημειώσεις Παραγώγων

Τις τιμές εκκαθάρισης και τις τελικές ανοικτές θέσεις μπορείτε να τις ανακτήσετε στο ακόλουθο path <http://www.helex.gr/el/web/guest/statistics-end-of-day-derivatives>

Υποκείμενη Αγορά				Αγορά Παραγώγων														
Ανωτ Τιμή	Κατωτ Τιμή	Τιμή κλεισ.	Μεταβ.	Μήνας Παράδοσης	Άνοιγμα	Ανωτ Τιμή	Κατωτ Τιμή	Τελ Τιμή	Τιμή κλεισ.	Τελευταία ζήτηση	Τελευταία προσφορά	Τιμή Εκκαθάρισης*	Υψηλό ζωής	Χαμηλό ζωής	Πράξεις	Όγκος	Ανοικτές θέσεις	
INTRACOM HOLDINGS (ΚΟ)																		
(Μέγεθος Συμβολαίου: 100 Χρεόγραφα, Φυσική Παράδοση)																		
2.11	2	2.105	5.46%	Δεκέμβριος 2023	2.05	2.11	2.04	2.11	2.11	---	---	---	2.34	---	55	159	4,660	
				Μάρτιος 2024	---	---	---	---	2.01	---	---	---	---	---	---	---	---	
				Ιούνιος 2024	---	---	---	---	2.02	---	---	---	---	---	---	---	---	
				Σεπτέμβριος 2024	---	---	---	---	2.03	---	---	---	---	---	---	---	---	
INTRAKAT (ΚΟ)																		
(Μέγεθος Συμβολαίου: 100 Χρεόγραφα, Φυσική Παράδοση)																		
3.15	3	3.15	4.65%	Δεκέμβριος 2023	2.99	3.19	2.97	3.17	3.17	---	---	---	3.19	---	49	291	5,672	
				Μάρτιος 2024	---	---	---	---	3.03	---	---	---	---	---	---	---	---	
				Ιούνιος 2024	---	---	---	---	3.05	---	---	---	---	---	---	---	---	
				Σεπτέμβριος 2024	---	---	---	---	3.06	---	---	---	---	---	---	---	---	
JUMBO (ΚΟ)																		
(Μέγεθος Συμβολαίου: 100 Χρεόγραφα, Φυσική Παράδοση)																		
25.24	24.72	24.72	-0.56%	Δεκέμβριος 2023	23.69	23.71	23.54	23.68	23.68	---	---	---	28.13	---	17	45	630	
				Μάρτιος 2024	---	---	---	---	25.05	---	---	---	---	---	---	---	---	
				Ιούνιος 2024	---	---	---	---	25.18	---	---	---	---	---	---	---	---	
				Σεπτέμβριος 2024	---	---	---	---	25.31	---	---	---	---	---	---	---	---	
LAMDA DEVELOPMENT(ΚΟ)																		
(Μέγεθος Συμβολαίου: 100 Χρεόγραφα, Φυσική Παράδοση)																		
6.1	6.04	6.085	0.08%	Δεκέμβριος 2023	6.09	6.10	6.07	6.10	6.10	---	---	---	6.77	---	7	30	5,842	
				Μάρτιος 2024	---	---	---	---	6.13	---	---	---	---	---	---	---	---	
				Ιούνιος 2024	---	---	---	---	6.16	---	---	---	---	---	---	---	---	
				Σεπτέμβριος 2024	---	---	---	---	6.19	---	---	---	---	---	---	---	---	
MIG (ΚΟ)																		
(Μέγεθος Συμβολαίου: 100 Χρεόγραφα, Φυσική Παράδοση)																		
3.66	3.5	3.66	1.67%	Δεκέμβριος 2023	---	---	---	---	3.55	---	---	---	4.70	---	---	---	52	
				Μάρτιος 2024	---	---	---	---	3.63	---	---	---	---	---	---	---	---	
				Ιούνιος 2024	---	---	---	---	3.65	---	---	---	---	---	---	---	---	
				Σεπτέμβριος 2024	---	---	---	---	3.67	---	---	---	---	---	---	---	---	
QUEST ΣΥΜΜΕΤΟΧΩΝ (ΚΟ)																		
(Μέγεθος Συμβολαίου: 100 Χρεόγραφα, Φυσική Παράδοση)																		
5.27	5.19	5.27	0.38%	Δεκέμβριος 2023	5.23	5.23	5.21	5.21	5.21	---	---	---	6.25	---	6	10	116	
				Μάρτιος 2024	---	---	---	---	5.29	---	---	---	---	---	---	---	---	
				Ιούνιος 2024	---	---	---	---	5.32	---	---	---	---	---	---	---	---	
				Σεπτέμβριος 2024	---	---	---	---	5.34	---	---	---	---	---	---	---	---	
TITAN CEMENT (ΚΑ)																		
(Μέγεθος Συμβολαίου: 100 Χρεόγραφα, Φυσική Παράδοση)																		
18.12	17.48	17.92	1.24%	Δεκέμβριος 2023	17.70	18.20	17.62	18.01	18.01	---	---	---	18.20	---	25	117	919	
				Μάρτιος 2024	---	---	---	---	17.83	---	---	---	---	---	---	---	---	
				Ιούνιος 2024	---	---	---	---	17.93	---	---	---	---	---	---	---	---	
				Σεπτέμβριος 2024	---	---	---	---	18.02	---	---	---	---	---	---	---	---	

Σημειώσεις Παραγώγων

Τις τιμές εκκαθάρισης και τις τελικές ανοικτές θέσεις μπορείτε να τις ανακτήσετε στο ακόλουθο path <http://www.helex.gr/el/web/guest/statistics-end-of-day-derivatives>

Υποκείμενη Αγορά				Αγορά Παραγώγων										Ανοικτές θέσεις			
Ανωτ Τιμή	Κατωτ Τιμή	Τιμή κλεισ.	Μεταβ.	Μήνας Παράδοσης	Άνοιγμα	Ανωτ Τιμή	Κατωτ Τιμή	Τελ Τιμή	Τιμή κλεισ.	Τελευταία ζήτηση	Τελευταία προσφορά	Τιμή Εκκαθάρισης*	Υψηλό ζωής	Χαμηλό ζωής	Πράξεις	Όγκος	Ανοικτές θέσεις
(Μέγεθος Συμβολαίου: 100 Χρεόγραφα, Φυσική Παράδοση)																	
ΒΙΟHALCO SA/NV (ΚΑ)				Δεκέμβριος 2023	4.98	5.01	4.93	5.01	5.01	---	---	---	6.66	---	44	123	4,927
5	4.88	4.99	1.01%	Μάρτιος 2024	---	---	---	---	4.98	---	---	---	---	---	---	---	---
				Ιούνιος 2024	---	---	---	---	5.00	---	---	---	---	---	---	---	---
				Σεπτέμβριος 2024	---	---	---	---	5.03	---	---	---	---	---	---	---	---
(Μέγεθος Συμβολαίου: 100 Χρεόγραφα, Φυσική Παράδοση)																	
ΑΒΑΞ Α.Ε. (ΚΟ)				Δεκέμβριος 2023	1.33	1.34	1.33	1.34	1.34	---	---	---	1.49	---	12	17	1,537
1.35	1.32	1.34	1.06%	Μάρτιος 2024	---	---	---	---	1.34	---	---	---	---	---	---	---	---
				Ιούνιος 2024	---	---	---	---	1.34	---	---	---	---	---	---	---	---
				Σεπτέμβριος 2024	---	---	---	---	1.35	---	---	---	---	---	---	---	---
(Μέγεθος Συμβολαίου: 100 Χρεόγραφα, Φυσική Παράδοση)																	
ΑΔΜΗ ΣΥΜΜΕΤΟΧΩΝ Α.Ε. (ΚΟ)				Δεκέμβριος 2023	2.00	2.03	2.00	2.03	2.03	---	---	---	2.42	---	8	40	22,416
2.035	1.998	2.01	0.50%	Μάρτιος 2024	---	---	---	---	2.02	---	---	---	---	---	---	---	---
				Ιούνιος 2024	---	---	---	---	2.03	---	---	---	---	---	---	---	---
				Σεπτέμβριος 2024	---	---	---	---	2.04	---	---	---	---	---	---	---	---
(Μέγεθος Συμβολαίου: 100 Χρεόγραφα, Φυσική Παράδοση)																	
ΑΕΡΟΠΟΡΙΑ ΑΙΓΑΙΟΥ (ΚΟ)				Δεκέμβριος 2023	10.35	10.37	10.19	10.30	10.30	---	---	---	13.64	---	32	90	4,848
10.36	10.1	10.28	-0.58%	Μάρτιος 2024	---	---	---	---	10.42	---	---	---	---	---	---	---	---
				Ιούνιος 2024	---	---	---	---	10.47	---	---	---	---	---	---	---	---
				Σεπτέμβριος 2024	---	---	---	---	10.53	---	---	---	---	---	---	---	---
(Μέγεθος Συμβολαίου: 100 Χρεόγραφα, Φυσική Παράδοση)																	
ΓΕΚ ΤΕΡΝΑ (ΚΟ)				Δεκέμβριος 2023	13.19	13.22	13.13	13.13	13.13	---	---	---	13.71	---	7	14	6,017
13.28	13.02	13.1	-0.76%	Μάρτιος 2024	---	---	---	---	13.30	---	---	---	---	---	---	---	---
				Ιούνιος 2024	---	---	---	---	13.37	---	---	---	---	---	---	---	---
				Σεπτέμβριος 2024	---	---	---	---	13.44	---	---	---	---	---	---	---	---
(Μέγεθος Συμβολαίου: 100 Χρεόγραφα, Φυσική Παράδοση)																	
ΔΕΗ (ΚΟ)				Δεκέμβριος 2023	9.73	9.73	9.51	9.63	9.63	---	---	---	10.69	---	70	435	20,867
9.68	9.47	9.6	-0.31%	Μάρτιος 2024	---	---	---	---	9.70	---	---	---	---	---	---	---	---
				Ιούνιος 2024	---	---	---	---	9.76	---	---	---	---	---	---	---	---
				Σεπτέμβριος 2024	---	---	---	---	9.80	---	---	---	---	---	---	---	---
(Μέγεθος Συμβολαίου: 100 Χρεόγραφα, Φυσική Παράδοση)																	
ΕΘΝΙΚΗ ΤΡΑΠΕΖΑ (ΚΟ)				Δεκέμβριος 2023	5.43	5.45	5.37	5.41	5.41	---	---	---	6.43	---	92	737	20,564
5.41	5.332	5.364	-0.67%	Μάρτιος 2024	---	---	---	---	5.44	---	---	---	---	---	---	---	---
				Ιούνιος 2024	---	---	---	---	5.47	---	---	---	---	---	---	---	---
				Σεπτέμβριος 2024	---	---	---	---	5.50	---	---	---	---	---	---	---	---

Σημειώσεις Παραγώγων

Τις τιμές εκκαθάρισης και τις τελικές ανοικτές θέσεις μπορείτε να τις ανακτήσετε στο ακόλουθο path <http://www.helex.gr/el/web/guest/statistics-end-of-day-derivatives>

Υποκείμενη Αγορά				Αγορά Παραγώγων										Ανοικτές θέσεις			
Ανωτ Τιμή	Κατωτ Τιμή	Τιμή κλεισ.	Μεταβ.	Μήνας Παράδοσης	Άνοιγμα	Ανωτ Τιμή	Κατωτ Τιμή	Τελ Τιμή	Τιμή κλεισ.	Τελευταία ζήτηση	Τελευταία προσφορά	Τιμή Εκκαθάρισης*	Υψηλό ζωής	Χαμηλό ζωής	Πράξεις	Όγκος	Ανοικτές θέσεις
(Μέγεθος Συμβολαίου: 100 Χρεόγραφα, Φυσική Παράδοση)																	
ΕΛΒΑΛΧΑΛΚΟΡ (ΚΟ)				Δεκέμβριος 2023	1.68	1.68	1.68	1.68	1.68	---	---	---	2.09	---	1	11	1,194
1.674	1.648	1.674	0.36%	Μάρτιος 2024	---	---	---	---	1.68	---	---	---	---	---	---	---	---
				Ιούνιος 2024	---	---	---	---	1.69	---	---	---	---	---	---	---	---
				Σεπτέμβριος 2024	---	---	---	---	1.70	---	---	---	---	---	---	---	---
(Μέγεθος Συμβολαίου: 100 Χρεόγραφα, Φυσική Παράδοση)																	
ΕΛΛΑΚΤΩΡ (ΚΟ)				Δεκέμβριος 2023	1.91	1.91	1.88	1.89	1.89	---	---	---	2.31	---	4	26	892
1.898	1.862	1.87	0.43%	Μάρτιος 2024	---	---	---	---	1.88	---	---	---	---	---	---	---	---
				Ιούνιος 2024	---	---	---	---	1.89	---	---	---	---	---	---	---	---
				Σεπτέμβριος 2024	---	---	---	---	1.90	---	---	---	---	---	---	---	---
(Μέγεθος Συμβολαίου: 100 Χρεόγραφα, Φυσική Παράδοση)																	
ΕΛΛΗΝ. ΧΡΗΜΑΤΙΣΤΗΡΙΑ-Χ.Α. (ΚΟ)				Δεκέμβριος 2023	4.88	4.90	4.82	4.87	4.87	---	---	---	5.13	---	16	96	8,678
4.895	4.77	4.82	-0.41%	Μάρτιος 2024	---	---	---	---	4.88	---	---	---	---	---	---	---	---
				Ιούνιος 2024	---	---	---	---	4.90	---	---	---	---	---	---	---	---
				Σεπτέμβριος 2024	---	---	---	---	4.93	---	---	---	---	---	---	---	---
(Μέγεθος Συμβολαίου: 100 Χρεόγραφα, Φυσική Παράδοση)																	
ΕΥΔΑΠ (ΚΟ)				Δεκέμβριος 2023	5.61	5.61	5.61	5.61	5.61	---	---	---	6.52	---	1	1	2,406
5.65	5.5	5.65	0.71%	Μάρτιος 2024	---	---	---	---	5.65	---	---	---	---	---	---	---	---
				Ιούνιος 2024	---	---	---	---	5.68	---	---	---	---	---	---	---	---
				Σεπτέμβριος 2024	---	---	---	---	5.71	---	---	---	---	---	---	---	---
(Μέγεθος Συμβολαίου: 100 Χρεόγραφα, Φυσική Παράδοση)																	
ΜΟΤΟΡ ΟΪΛ (ΚΟ)				Δεκέμβριος 2023	22.63	22.63	22.47	22.49	22.49	---	---	---	24.10	---	14	30	1,110
22.7	22.3	22.4	-0.44%	Μάρτιος 2024	---	---	---	---	22.67	---	---	---	---	---	---	---	---
				Ιούνιος 2024	---	---	---	---	22.79	---	---	---	---	---	---	---	---
				Σεπτέμβριος 2024	---	---	---	---	22.91	---	---	---	---	---	---	---	---
(Μέγεθος Συμβολαίου: 100 Χρεόγραφα, Φυσική Παράδοση)																	
ΜΥΤΙΑΗΝΑΙΟΣ (ΚΟ)				Δεκέμβριος 2023	35.23	35.87	34.99	35.78	35.78	---	---	---	38.12	---	42	103	3,044
35.6	34.8	35.5	1.49%	Μάρτιος 2024	---	---	---	---	35.24	---	---	---	---	---	---	---	---
				Ιούνιος 2024	---	---	---	---	35.43	---	---	---	---	---	---	---	---
				Σεπτέμβριος 2024	---	---	---	---	35.61	---	---	---	---	---	---	---	---
(Μέγεθος Συμβολαίου: 100 Χρεόγραφα, Φυσική Παράδοση)																	
ΟΛΠ (ΚΟ)				Δεκέμβριος 2023	---	---	---	---	21.31	---	---	---	22.35	---	---	---	207
21.7	21	21.15	0.47%	Μάρτιος 2024	---	---	---	---	21.21	---	---	---	---	---	---	---	---
				Ιούνιος 2024	---	---	---	---	21.32	---	---	---	---	---	---	---	---
				Σεπτέμβριος 2024	---	---	---	---	21.43	---	---	---	---	---	---	---	---

Σημειώσεις Παραγώγων

Τις τιμές εκκαθάρισης και τις τελικές ανοικτές θέσεις μπορείτε να τις ανακτήσετε στο ακόλουθο path <http://www.helex.gr/el/web/guest/statistics-end-of-day-derivatives>

Υποκείμενη Αγορά				Αγορά Παραγώγων													
Ανωτ Τιμή	Κατωτ Τιμή	Τιμή κλεισ.	Μεταβ.	Μήνας Παράδοσης	Άνοιγμα	Ανωτ Τιμή	Κατωτ Τιμή	Τελ Τιμή	Τιμή κλεισ.	Τελευταία ζήτηση	Τελευταία προσφορά	Τιμή Εκκαθάρισης*	Υψηλό ζωής	Χαμηλό ζωής	Πράξεις	Όγκος	Ανοικτές θέσεις
(Μέγεθος Συμβολαίου: 100 Χρεόγραφα, Φυσική Παράδοση)																	
ΟΠΑΠ (ΚΟ)				Δεκέμβριος 2023	15.10	15.20	15.04	15.15	15.15	---	---	---	16.20	---	46	166	1,978
16.25	15.91	16.08	0.50%	Μάρτιος 2024	---	---	---	---	16.12	---	---	---	---	---	---	---	---
				Ιούνιος 2024	---	---	---	---	16.21	---	---	---	---	---	---	---	---
				Σεπτέμβριος 2024	---	---	---	---	16.29	---	---	---	---	---	---	---	---
(Μέγεθος Συμβολαίου: 100 Χρεόγραφα, Φυσική Παράδοση)																	
ΟΤΕ (ΚΟ)				Δεκέμβριος 2023	13.25	13.38	13.24	13.31	13.31	---	---	---	14.02	---	10	20	5,715
13.33	13.14	13.28	0.38%	Μάρτιος 2024	---	---	---	---	13.33	---	---	---	---	---	---	---	---
				Ιούνιος 2024	---	---	---	---	13.40	---	---	---	---	---	---	---	---
				Σεπτέμβριος 2024	---	---	---	---	13.47	---	---	---	---	---	---	---	---
(Μέγεθος Συμβολαίου: 100 Χρεόγραφα, Φυσική Παράδοση)																	
ΠΕΙΡΑΙΩΣ FINANCIAL HOLD (ΚΟ)				Δεκέμβριος 2023	2.85	2.85	2.81	2.82	2.82	---	---	---	3.36	---	138	1,700	76,776
2.83	2.786	2.792	0.07%	Μάρτιος 2024	---	---	---	---	2.81	---	---	---	---	---	---	---	---
				Ιούνιος 2024	---	---	---	---	2.83	---	---	---	---	---	---	---	---
				Σεπτέμβριος 2024	---	---	---	---	2.84	---	---	---	---	---	---	---	---
(Μέγεθος Συμβολαίου: 100 Χρεόγραφα, Φυσική Παράδοση)																	
ΤΕΡΝΑ ΕΝΕΡΓΕΙΑΚΗ (ΚΟ)				Δεκέμβριος 2023	14.60	14.65	14.35	14.60	14.60	---	---	---	17.23	---	66	164	14,977
14.54	14.24	14.37	1.27%	Μάρτιος 2024	---	---	---	---	14.30	---	---	---	---	---	---	---	---
				Ιούνιος 2024	---	---	---	---	14.37	---	---	---	---	---	---	---	---
				Σεπτέμβριος 2024	---	---	---	---	14.45	---	---	---	---	---	---	---	---

Σημειώσεις Παραγώγων

Τις τιμές εκκαθάρισης και τις τελικές ανοικτές θέσεις μπορείτε να τις ανακτήσετε στο ακόλουθο path <http://www.helex.gr/el/web/guest/statistics-end-of-day-derivatives>

ΔΕΗ (ΚΟ)

(Μέγεθος Συμβολαίου: 100 Χρεόγραφα, Τρόπος Εξάσκησης: Αμερικάνικος, Φυσική Παράδοση)

Τιμή Εξάσκησης	Δικαιώματα Αγοράς													Δικαιώματα Πώλησης																			
	Νοέμβριος 2023				Δεκέμβριος 2023				Λοιποί Μήνες					Νοέμβριος 2023				Δεκέμβριος 2023				Λοιποί Μήνες											
	Άνοιγμα	Ανιγν. Τιμή	Καπιτ. Τιμή	Τελ. Τιμή	Τιμή κλεισ.	Όγκος	Ανοικτές θέσεις	Άνοιγμα	Ανιγν. Τιμή	Καπιτ. Τιμή	Τελ. Τιμή	Τιμή κλεισ.	Όγκος	Ανοικτές θέσεις	Όγκος	Ανοικτές θέσεις	Άνοιγμα	Ανιγν. Τιμή	Καπιτ. Τιμή	Τελ. Τιμή	Τιμή κλεισ.	Όγκος	Ανοικτές θέσεις	Όγκος	Ανοικτές θέσεις	Όγκος	Ανοικτές θέσεις	Τιμή Εξάσκησης					
4.400						-	0.000	0.000	0.000		5.24	-	-			0.000	0.000	0.000		0.001	-	-			0.000	0.000	0.000		0.001	-	-	0.044	
4.800						-	0.000	0.000	0.000		4.84	-	-			0.000	0.000	0.000		0.001	-	-			0.000	0.000	0.000		0.001	-	-	0.048	
5.200						-	0.000	0.000	0.000		4.44	-	-			0.000	0.000	0.000		0.001	-	-			0.000	0.000	0.000		0.001	-	-	0.052	
5.600						-	0.000	0.000	0.000		4.04	-	-			0.000	0.000	0.000		0.001	-	-			0.000	0.000	0.000		0.001	-	-	0.056	
6.000						-	0.000	0.000	0.000		3.64	-	-			0.000	0.000	0.000		0.001	-	-			0.000	0.000	0.000		0.001	-	-	0.060	
6.400						-	0.000	0.000	0.000		3.25	-	-			0.000	0.000	0.000		0.001	-	-			0.000	0.000	0.000		0.001	-	-	0.064	
6.800	0.000	0.000	0.000		2.84	-	0.000	0.000	0.000		2.85	-	-			0.000	0.000	0.000		0.001	-	-			0.000	0.000	0.000		0.001	-	-	0.068	
7.200	0.000	0.000	0.000		2.44	-	0.000	0.000	0.000		2.45	-	-			0.000	0.000	0.000		0.001	-	-			0.000	0.000	0.000		0.003	-	-	0.072	
7.600	0.000	0.000	0.000		2.04	-	0.000	0.000	0.000		2.06	-	-			0.000	0.000	0.000		0.001	-	-			0.000	0.000	0.000		0.012	-	-	0.076	
8.000	0.000	0.000	0.000		1.64	-	0.000	0.000	0.000		1.68	-	-			0.000	0.000	0.000		0.001	-	-			0.000	0.000	0.000		0.033	-	-	0.080	
8.400	0.000	0.000	0.000		1.25	-	0.000	0.000	0.000		1.33	-	-			0.000	0.000	0.000		0.008	-	-			0.000	0.000	0.000		0.078	-	-	0.084	
8.800	0.000	0.000	0.000		0.874	-	0.000	0.000	0.000		1.01	-	-			0.000	0.000	0.000		0.036	-	20			0.000	0.000	0.000		0.159	-	-	0.088	
9.200	0.000	0.000	0.000		0.551	-	0.000	0.000	0.000		0.736	-	-			0.000	0.000	0.000		0.112	-	25			0.000	0.000	0.000		0.284	-	-	0.092	
9.600	0.000	0.000	0.000		0.304	-	2	0.000	0.000	0.000		0.511	-	4			0.000	0.000	0.000		0.265	-	-			0.000	0.000	0.000		0.459	-	-	0.096
10.000	0.000	0.000	0.000		0.145	-	10	0.000	0.000	0.000		0.339	-	4			0.000	0.000	0.000		0.507	-	-			0.000	0.000	0.000		0.687	-	-	0.100
11.000	0.000	0.000	0.000		0.011	-	-	0.000	0.000	0.000		0.102	-	-			0.000	0.000	0.000		1.38	-	-			0.000	0.000	0.000		1.45	-	-	0.110
12.000	0.000	0.000	0.000		0.001	-	-	0.000	0.000	0.000		0.023	-	-			0.000	0.000	0.000		2.37	-	-			0.000	0.000	0.000		2.38	-	-	0.120
13.000	0.000	0.000	0.000		0.001	-	-	0.000	0.000	0.000		0.004	-	-			0.000	0.000	0.000		3.37	-	-			0.000	0.000	0.000		3.37	-	-	0.130
14.000	0.000	0.000	0.000		0.001	-	-	0.000	0.000	0.000		0.001	-	-			0.000	0.000	0.000		4.37	-	-			0.000	0.000	0.000		4.37	-	-	0.140
15.000	0.000	0.000	0.000		0.001	-	-	0.000	0.000	0.000		0.001	-	-			0.000	0.000	0.000		5.37	-	-			0.000	0.000	0.000		5.37	-	-	0.150
16.000						-	0.000	0.000	0.000		0.001	-	-			0.000	0.000	0.000			-	-			0.000	0.000	0.000		6.37	-	-	0.160	
Σύνολα:						0	12					0	8	0	0					0	45						0	0	0	0			
Αριθμός Πράξεων:						0						0		0						0.00							0		0				

ΕΘΝΙΚΗ ΤΡΑΠΕΖΑ (ΚΟ)

(Μέγεθος Συμβολαίου: 100 Χρέογραφα, Τρόπος Εξάσκησης: Αμερικάνικος, Φυσική Παράδοση)

Τιμή Εξάσκησης	Δικαιώματα Αγοράς														Δικαιώματα Πώλησης																							
	Νοέμβριος 2023							Δεκέμβριος 2023							Λοιποί Μήνες		Νοέμβριος 2023							Δεκέμβριος 2023							Λοιποί Μήνες		Τιμή Εξάσκησης					
	Άνοιγμα	Ανιγτ Τιμή	Κατωτ Τιμή	Τελ Τιμή	Τιμή κλεισ.	Όγκος	Ανοικτές θέσεις	Άνοιγμα	Ανιγτ Τιμή	Κατωτ Τιμή	Τελ Τιμή	Τιμή κλεισ.	Όγκος	Ανοικτές θέσεις	Όγκος	Ανοικτές θέσεις	Άνοιγμα	Ανιγτ Τιμή	Κατωτ Τιμή	Τελ Τιμή	Τιμή κλεισ.	Όγκος	Ανοικτές θέσεις	Άνοιγμα	Ανιγτ Τιμή	Κατωτ Τιμή	Τελ Τιμή	Τιμή κλεισ.	Όγκος	Ανοικτές θέσεις	Όγκος	Ανοικτές θέσεις						
2.600						-	-	0.000	0.000	0.000		2.81	-	-									-	-	0.000	0.000	0.000		0.001	-	-							
2.800						-	-	0.000	0.000	0.000		2.61	-	-									-	-	0.000	0.000	0.000		0.001	-	-							0.028
3.000						-	-	0.000	0.000	0.000		2.41	-	-									-	-	0.000	0.000	0.000		0.001	-	-							0.030
3.200						-	-	0.000	0.000	0.000		2.21	-	-									-	-	0.000	0.000	0.000		0.001	-	-							0.032
3.400	0.000	0.000	0.000		2.00	-	-	0.000	0.000	0.000		2.01	-	-			0.000	0.000	0.000		0.001	-	-	0.000	0.000	0.000		0.001	-	-							0.034	
3.600	0.000	0.000	0.000		1.80	-	-	0.000	0.000	0.000		1.81	-	-			0.000	0.000	0.000		0.001	-	-	0.000	0.000	0.000		0.001	-	-							0.036	
3.800	0.000	0.000	0.000		1.60	-	-	0.000	0.000	0.000		1.61	-	-			0.000	0.000	0.000		0.001	-	-	0.000	0.000	0.000		0.001	-	-							0.038	
4.000	0.000	0.000	0.000		1.40	-	-	0.000	0.000	0.000		1.41	-	-			0.000	0.000	0.000		0.001	-	-	0.000	0.000	0.000		0.004	-	-							0.040	
4.400	0.000	0.000	0.000		1.01	-	-	0.000	0.000	0.000		1.03	-	-			0.000	0.000	0.000		0.001	-	-	0.000	0.000	0.000		0.022	-	-							0.044	
4.800	0.000	0.000	0.000		0.622	-	-	0.000	0.000	0.000		0.693	-	-			0.000	0.000	0.000		0.017	-	-	0.000	0.000	0.000		0.081	-	-							0.048	
5.200	0.000	0.000	0.000		0.304	-	4	0.000	0.000	0.000		0.420	-	-			0.000	0.000	0.000		0.100	-	-	0.000	0.000	0.000		0.208	-	-							0.052	
5.600	0.000	0.000	0.000		0.109	-	-	0.000	0.000	0.000		0.229	-	-			0.000	0.000	0.000		0.305	-	-	0.000	0.000	0.000		0.416	-	-							0.056	
6.000	0.000	0.000	0.000		0.028	-	-	0.000	0.000	0.000		0.114	-	-			0.000	0.000	0.000		0.623	-	-	0.000	0.000	0.000		0.701	-	-							0.060	
6.400	0.000	0.000	0.000		0.005	-	-	0.000	0.000	0.000		0.050	-	-			0.000	0.000	0.000		1.00	-	-	0.000	0.000	0.000		1.04	-	-							0.064	
6.800	0.000	0.000	0.000		0.001	-	-	0.000	0.000	0.000		0.021	-	-			0.000	0.000	0.000		1.40	-	-	0.000	0.000	0.000		1.41	-	-							0.068	
7.200	0.000	0.000	0.000		0.001	-	-	0.000	0.000	0.000		0.007	-	-			0.000	0.000	0.000		1.80	-	-	0.000	0.000	0.000		1.80	-	-							0.072	
7.600	0.000	0.000	0.000		0.001	-	-	0.000	0.000	0.000		0.003	-	-			0.000	0.000	0.000		2.20	-	-	0.000	0.000	0.000		2.20	-	-							0.076	
8.000	0.000	0.000	0.000		0.001	-	-	0.000	0.000	0.000		0.001	-	-			0.000	0.000	0.000		2.60	-	-	0.000	0.000	0.000		2.60	-	-							0.080	
8.400	0.000	0.000	0.000		0.001	-	-	0.000	0.000	0.000		0.001	-	-			0.000	0.000	0.000		3.00	-	-	0.000	0.000	0.000		3.00	-	-							0.084	
Σύνολο:						0	4						0	0	0	0						0	0					0	623	0	0							
Αριθμός Πράξεων:						0							0	0	0							0.00						0		0								

ΟΠΑΠ (ΚΟ)

(Μέγεθος Συμβολαίου: 100 Χρεόγραφα, Τρόπος Εξάσκησης: Αμερικάνικος, Φυσική Παράδοση)

Τιμή Εξάσκησης	Δικαιώματα Αγοράς														Δικαιώματα Πώλησης																	
	Νοέμβριος 2023						Δεκέμβριος 2023						Λοιποί Μήνες		Νοέμβριος 2023						Δεκέμβριος 2023					Λοιποί Μήνες		Τιμή Εξάσκησης				
	Άνοιγμα	Ανιγτ Τιμή	Καπιτ Τιμή	Τελ Τιμή	Τιμή κλεισ.	Όγκος	Άνοιγμα	Ανιγτ Τιμή	Καπιτ Τιμή	Τελ Τιμή	Τιμή κλεισ.	Όγκος	Άνοιγτες θέσεις	Όγκος	Άνοιγτες θέσεις	Άνοιγμα	Ανιγτ Τιμή	Καπιτ Τιμή	Τελ Τιμή	Τιμή κλεισ.	Όγκος	Άνοιγτες θέσεις	Όγκος	Άνοιγτες θέσεις	Όγκος	Άνοιγτες θέσεις						
9.200						-	-	0.000	0.000	0.000	6.82	-	-									-	-	0.000	0.000	0.000	0.001		-	-		
9.600						-	-	0.000	0.000	0.000	6.42	-	-									-	-	0.000	0.000	0.000	0.001	-	-			0.096
10.000	0.000	0.000	0.000		6.01	-	-	0.000	0.000	0.000	6.02	-	-			0.000	0.000	0.000		0.001	-	-	0.000	0.000	0.000	0.001	-	-			0.100	
11.000	0.000	0.000	0.000		5.01	-	-	0.000	0.000	0.000	5.03	-	-			0.000	0.000	0.000		0.001	-	-	0.000	0.000	0.000	0.001	-	-			0.110	
12.000	0.000	0.000	0.000		4.01	-	-	0.000	0.000	0.000	4.03	-	-			0.000	0.000	0.000		0.002	-	-	0.000	0.000	0.000	0.001	-	-			0.120	
13.000	0.000	0.000	0.000		3.01	-	-	0.000	0.000	0.000	3.04	-	-			0.000	0.000	0.000		0.001	-	-	0.000	0.000	0.000	0.003	-	-			0.130	
14.000	0.000	0.000	0.000		2.03	-	-	0.000	0.000	0.000	2.07	-	-			0.000	0.000	0.000		0.017	-	-	0.000	0.000	0.000	0.032	-	-			0.140	
15.000	0.000	0.000	0.000		1.14	-	-	0.000	0.000	0.000	1.21	-	-			0.000	0.000	0.000		0.124	-	10	0.000	0.000	0.000	0.169	-	-			0.150	
16.000	0.210	0.210	0.210	0.210	0.210	2	-	0.000	0.000	0.000	0.568	-	-			0.000	0.000	0.000		0.475	-	-	0.000	0.000	0.000	0.531	-	-			0.160	
17.000	0.000	0.000	0.000		0.154	-	-	0.000	0.000	0.000	0.214	-	-			0.000	0.000	0.000		1.14	-	-	0.000	0.000	0.000	1.18	-	-			0.170	
18.000	0.000	0.000	0.000		0.035	-	-	0.000	0.000	0.000	0.061	-	-			0.000	0.000	0.000		2.02	-	-	0.000	0.000	0.000	2.03	-	-			0.180	
19.000	0.000	0.000	0.000		0.005	-	-	0.000	0.000	0.000	0.013	-	-			0.000	0.000	0.000		3.00	-	-	0.000	0.000	0.000	3.00	-	-			0.190	
20.000	0.000	0.000	0.000		0.001	-	-	0.000	0.000	0.000	0.002	-	-			0.000	0.000	0.000		4.00	-	-	0.000	0.000	0.000	4.00	-	-			0.200	
22.000	0.000	0.000	0.000		0.001	-	-	0.000	0.000	0.000	0.001	-	-			0.000	0.000	0.000		6.00	-	-	0.000	0.000	0.000	6.00	-	-			0.220	
24.000	0.000	0.000	0.000		0.001	-	-	0.000	0.000	0.000	0.001	-	-			0.000	0.000	0.000		8.00	-	-	0.000	0.000	0.000	8.00	-	-			0.240	
Σύνολα:						2	0					0	0	0	0					2	10					0	0	0	0			
Αριθμός Πράξεων:						1						0		0						0.00						0		0				

ΟΤΕ (ΚΟ)

(Μέγεθος Συμβολαίου: 100 Χρεόγραφα, Τρόπος Εξάσκησης: Αμερικάνικος, Φυσική Παράδοση)

Τιμή Εξάσκησης	Δικαιώματα Αγοράς												Δικαιώματα Πώλησης												Τιμή Εξάσκησης						
	Νοέμβριος 2023				Δεκέμβριος 2023				Λοιποί Μήνες				Νοέμβριος 2023				Δεκέμβριος 2023				Λοιποί Μήνες										
	Άνοιγμα	Ανιψ. Τιμή	Κατωτ. Τιμή	Τελ. Τιμή	Τιμή κλεισ.	Όγκος	Ανοικτές θέσεις	Άνοιγμα	Ανιψ. Τιμή	Κατωτ. Τιμή	Τελ. Τιμή	Τιμή κλεισ.	Όγκος	Ανοικτές θέσεις	Όγκος	Ανοικτές θέσεις	Άνοιγμα	Ανιψ. Τιμή	Κατωτ. Τιμή	Τελ. Τιμή	Τιμή κλεισ.	Όγκος	Ανοικτές θέσεις	Όγκος		Ανοικτές θέσεις	Τιμή Εξάσκησης				
9.200	0.000	0.000	0.000	4.04	-	-	0.000	0.000	0.000	4.05	-	-	0.000	0.000	0.000	0.001	-	-	0.000	0.000	0.000	0.001	-	-	0.000	0.000	0.000	0.001	-	-	0.092
9.600	0.000	0.000	0.000	3.64	-	-	0.000	0.000	0.000	3.65	-	-	0.000	0.000	0.000	0.001	-	-	0.000	0.000	0.000	0.001	-	-	0.000	0.000	0.000	0.001	-	-	0.096
10.000	0.000	0.000	0.000	3.24	-	-	0.000	0.000	0.000	3.26	-	-	0.000	0.000	0.000	0.001	-	-	0.000	0.000	0.000	0.001	-	-	0.000	0.000	0.000	0.001	-	-	0.100
11.000	0.000	0.000	0.000	2.24	-	-	0.000	0.000	0.000	2.26	-	-	0.000	0.000	0.000	0.001	-	-	0.000	0.000	0.000	0.004	-	-	0.000	0.000	0.000	0.004	-	-	0.110
12.000	0.000	0.000	0.000	1.25	-	-	0.000	0.000	0.000	1.32	-	-	0.000	0.000	0.000	0.007	-	-	0.000	0.000	0.000	0.056	-	-	0.000	0.000	0.000	0.056	-	-	0.120
13.000	0.000	0.000	0.000	0.408	-	-	0.000	0.000	0.000	0.574	-	-	0.000	0.000	0.000	0.166	-	2	0.000	0.000	0.000	0.313	-	-	0.000	0.000	0.000	0.313	-	-	0.130
14.000	0.000	0.000	0.000	0.050	-	5	0.000	0.000	0.000	0.172	-	-	0.000	0.000	0.000	0.810	-	-	0.000	0.000	0.000	0.913	-	-	0.000	0.000	0.000	0.913	-	-	0.140
15.000	0.000	0.000	0.000	0.002	-	-	0.000	0.000	0.000	0.034	-	5	0.000	0.000	0.000	1.77	-	5	0.000	0.000	0.000	1.78	-	-	0.000	0.000	0.000	1.78	-	-	0.150
16.000	0.000	0.000	0.000	0.001	-	-	0.000	0.000	0.000	0.004	-	-	0.000	0.000	0.000	2.77	-	-	0.000	0.000	0.000	2.77	-	-	0.000	0.000	0.000	2.77	-	-	0.160
17.000	0.000	0.000	0.000	0.001	-	-	0.000	0.000	0.000	0.001	-	-	0.000	0.000	0.000	3.77	-	-	0.000	0.000	0.000	3.77	-	-	0.000	0.000	0.000	3.77	-	-	0.170
18.000	0.000	0.000	0.000	0.001	-	-	0.000	0.000	0.000	0.001	-	-	0.000	0.000	0.000	4.77	-	-	0.000	0.000	0.000	4.77	-	-	0.000	0.000	0.000	4.77	-	-	0.180
19.000	0.000	0.000	0.000	0.001	-	-	0.000	0.000	0.000	0.001	-	-	0.000	0.000	0.000	5.77	-	-	0.000	0.000	0.000	5.77	-	-	0.000	0.000	0.000	5.77	-	-	0.190
20.000					-	-	0.000	0.000	0.000	0.001	-	-				-	-		0.000	0.000	0.000	6.77	-	-	0.000	0.000	0.000	6.77	-	-	0.200
22.000					-	-	0.000	0.000	0.000	0.001	-	-				-	-		0.000	0.000	0.000	8.77	-	-	0.000	0.000	0.000	8.77	-	-	0.220
Σύνολο:					0	5					0	5	0	0		0	7					0	0	0	0	0	0	0	0	0	
Αριθμός Πράξεων:					0						0		0			0.00						0		0		0		0			

ΠΕΙΡΑΙΩΣ FINANCIAL HOLD (ΚΟ)

(Μέγεθος Συμβολαίου: 100 Χρέογραφα, Τρόπος Εξάσκησης: Αμερικάνικος, Φυσική Παράδοση)

Τιμή Εξάσκησης	Δικαιώματα Αγοράς														Δικαιώματα Πώλησης																				
	Νοέμβριος 2023						Δεκέμβριος 2023						Λοιποί Μήνες		Νοέμβριος 2023						Δεκέμβριος 2023						Λοιποί Μήνες		Τιμή Εξάσκησης						
	Άνοιγμα	Ανιψ. Τιμή	Κατωτ. Τιμή	Τελ. Τιμή	Τιμή κλεισ.	Όγκος	Άνοιγμα	Ανιψ. Τιμή	Κατωτ. Τιμή	Τελ. Τιμή	Τιμή κλεισ.	Όγκος	Άνοιγτες θέσεις	Όγκος	Άνοιγτες θέσεις	Άνοιγμα	Ανιψ. Τιμή	Κατωτ. Τιμή	Τελ. Τιμή	Τιμή κλεισ.	Όγκος	Άνοιγτες θέσεις	Άνοιγμα	Ανιψ. Τιμή	Κατωτ. Τιμή	Τελ. Τιμή	Τιμή κλεισ.	Όγκος		Άνοιγτες θέσεις	Όγκος	Άνοιγτες θέσεις			
0.950						-	0.000	0.000	0.000	1.84	-	-									-	-													
1.000						-	0.000	0.000	0.000	1.79	-	-									-	-													0.010
1.100						-	0.000	0.000	0.000	1.69	-	-									-	-													0.011
1.200						-	0.000	0.000	0.000	1.59	-	-									-	-													0.012
1.300						-	0.000	0.000	0.000	1.49	-	-									-	-													0.013
1.400						-	0.000	0.000	0.000	1.39	-	-									-	-													0.014
1.500						-	0.000	0.000	0.000	1.29	-	-									-	-													0.015
1.600						-	0.000	0.000	0.000	1.19	-	-									-	-													0.016
1.700						-	0.000	0.000	0.000	1.09	-	-									-	-													0.017
1.800	0.000	0.000	0.000	0.992		-	0.000	0.000	0.000	0.995	-	-				0.000	0.000	0.000	0.001	-	-				0.000	0.000	0.000	0.001	-	-					0.018
1.900	0.000	0.000	0.000	0.892		-	0.000	0.000	0.000	0.895	-	-				0.000	0.000	0.000	0.001	-	-				0.000	0.000	0.000	0.001	-	-					0.019
2.000	0.000	0.000	0.000	0.792		-	0.000	0.000	0.000	0.796	-	-				0.000	0.000	0.000	0.002	-	-				0.000	0.000	0.000	0.001	-	-					0.020
2.200	0.000	0.000	0.000	0.592		-	0.000	0.000	0.000	0.602	-	-				0.000	0.000	0.000	0.001	-	-				0.000	0.000	0.000	0.007	-	-					0.022
2.400	0.000	0.000	0.000	0.397		-	0.000	0.000	0.000	0.423	-	-				0.000	0.000	0.000	0.005	-	-				0.000	0.000	0.000	0.027	-	-					0.024
2.600	0.000	0.000	0.000	0.223		-	0.000	0.000	0.000	0.271	-	4				0.000	0.000	0.000	0.030	-	-				0.000	0.000	0.000	0.075	-	-					0.026
2.800	0.000	0.000	0.000	0.098		-	0.000	0.000	0.000	0.157	-	-				0.000	0.000	0.000	0.105	-	-				0.000	0.000	0.000	0.161	-	-					0.028
3.000	0.000	0.000	0.000	0.032		-	0.000	0.000	0.000	0.083	-	-				0.000	0.000	0.000	0.240	-	-				0.000	0.000	0.000	0.286	-	-					0.030
3.200	0.000	0.000	0.000	0.008		-	0.000	0.000	0.000	0.040	-	-				0.000	0.000	0.000	0.416	-	-				0.000	0.000	0.000	0.444	-	-					0.032
3.400	0.000	0.000	0.000	0.001		-	0.000	0.000	0.000	0.017	-	-				0.000	0.000	0.000	0.610	-	-				0.000	0.000	0.000	0.622	-	-					0.034
3.600	0.000	0.000	0.000	0.001		-	0.000	0.000	0.000	0.007	-	-				0.000	0.000	0.000	0.810	-	-				0.000	0.000	0.000	0.813	-	-					0.036
3.800	0.000	0.000	0.000	0.001		-	0.000	0.000	0.000	0.003	-	-				0.000	0.000	0.000	1.01	-	-				0.000	0.000	0.000	1.01	-	-					0.038
4.000	0.000	0.000	0.000	0.001		-	0.000	0.000	0.000	0.001	-	-				0.000	0.000	0.000	1.21	-	-				0.000	0.000	0.000	1.21	-	-					0.040
4.400	0.000	0.000	0.000	0.001		-	0.000	0.000	0.000	0.001	-	-				0.000	0.000	0.000	1.61	-	-				0.000	0.000	0.000	1.61	-	-					0.044
4.800	0.000	0.000	0.000	0.001		-	0.000	0.000	0.000	0.001	-	-				0.000	0.000	0.000	2.01	-	-				0.000	0.000	0.000	2.01	-	-					0.048
5.200						-	0.000	0.000	0.000	0.001	-	-								-	-				0.000	0.000	0.000	2.41	-	-					0.052
Σύνολα:						0					0	4								0	0														0
Αριθμός Πράξεων:						0						0								0.00															0

Προϊόν Δανεισμού	Υποκείμενος Τίτλος	Πολυμερείς Συναλλαγές[1]					Διμερείς Συναλλαγές[2]		Δανεισμός Τίτλων μέσω ΟΤC[3]
		Ανοιχτές θέσεις[5]	Προσφερόμενη ποσότητα	Μ.Σ.Τ[4]	Όγκος συναλλαγών	Μ.Σ.Τ[4]	Όγκος συναλλαγών	Μ.Σ.Τ[4]	Όγκος συναλλαγών
ALPHABOR	ALPHA ΥΠΗΡΕΣΙΩΝ ΣΥΜΜ (ΚΟ)	123,070	---	---	---	---	---	---	57,316,132
OTOELBOR	AUTOHELLAS (ΚΟ)	2,000	---	---	---	---	---	---	125,960
CENERBOR	CENERGY HOLDINGS (ΚΑ)	790	---	---	---	---	---	---	56,099
EEEBOR	COCA-COLA HBC AG (ΚΟ)	7,947	---	---	---	---	---	---	47,768
EUROBBOR	EUROBANK HOLDINGS (ΚΟ)	15,000	---	---	---	---	---	---	34,120,608
FFGRPBOR	FOLLI-FOLLIE (ΚΟ)	---	---	---	---	---	---	---	886,279
FOYRKBOR	FOURLIS ΣΥΜΜΕΤΟΧΩΝ (ΚΟ)	230	---	---	---	---	---	---	11,123
ELPEBOR	HELLENIQ ENERGY (ΚΟ)	200	---	---	---	---	---	---	269,936
INTRKBOR	INTRACOM HOLDINGS (ΚΟ)	---	---	---	---	---	---	---	---
INKATBOR	INTRAKAT (ΚΟ)	---	---	---	---	---	---	---	---
BELABOR	JUMBO (ΚΟ)	2,575	---	---	---	---	---	---	196,303
LAMDABOR	LAMDA DEVELOPMENT(ΚΟ)	400	---	---	---	---	---	---	555,037
MIGBOR	MIG (ΚΟ)	1,661	---	---	260	7.26%	---	---	40,179
QUALBOR	QUALITY & RELIABILITY (ΚΟ)	---	---	---	---	---	---	---	---
QUESTBOR	QUEST ΣΥΜΜΕΤΟΧΩΝ (ΚΟ)	359	---	---	---	---	---	---	46,564
TITCBOR	TITAN CEMENT (ΚΑ)	2,368	---	---	---	---	---	---	231,520
VIOBOR	VIOHALCO SA/ΝV (ΚΑ)	744	---	---	---	---	---	---	---
AVAXBOR	ΑΒΑΞ Α.Ε. (ΚΟ)	---	---	---	---	---	---	---	---
ADMIEBOR	ΑΔΜΗΕ ΣΥΜΜΕΤΟΧΩΝ Α.Ε. (ΚΟ)	---	---	---	---	---	---	---	188,669
AEGNBOR	ΑΕΡΟΠΟΡΙΑ ΑΙΓΑΙΟΥ (ΚΟ)	600	---	---	---	---	---	---	171,037
GEKTERNABOR	ΓΕΚ ΤΕΡΝΑ (ΚΟ)	---	---	---	---	---	---	---	3,698
PPCBOR	ΔΕΗ (ΚΟ)	2,000	---	---	---	---	---	---	1,278,881
ETEBOR	ΕΘΝΙΚΗ ΤΡΑΠΕΖΑ (ΚΟ)	---	---	---	---	---	---	---	9,700,287
ELHABOR	ΕΛΒΑΛΧΑΛΚΟΡ (ΚΟ)	1,278	---	---	---	---	---	---	66,887
ELLAKTORBOR	ΕΛΛΑΚΤΟΡ (ΚΟ)	7,681	---	---	---	---	---	---	50,582
EXAEBOR	ΕΛΛΗΝ. ΧΡΗΜΑΤΙΣΤΗΡΙΑ-Χ.Α. (ΚΟ)	4,200	---	---	---	---	---	---	167,047
EYDAPBOR	ΕΥΔΑΠ (ΚΟ)	845	---	---	---	---	---	---	231,962
MOHBOR	ΜΟΤΟΡ ΟΙΛ (ΚΟ)	24,301	---	---	395	4.88%	---	---	465,844
MYTILBOR	ΜΥΤΙΛΗΝΑΙΟΣ (ΚΟ)	2,761	---	---	---	---	---	---	131,032
PRABOR	ΟΛΠ (ΚΟ)	500	---	---	---	---	---	---	67,791
OPAPBOR	ΟΠΑΠ (ΚΟ)	2,400	---	---	---	---	---	---	1,562,799

Σημειώσεις Προϊόντων Δανεισμού

[1] - Πολυμερείς Συμβάσεις Δανειοδοσίας των μεθόδων 8-1, 8-2 και 8-3-3 (σύμφ. Με Αποφ.17 ΔΣ του Χρηματιστηρίου).

[2] - Διμερείς Συμβάσεις Δανειοδοσίας των μεθόδων 8-3-1 και 8-3-2 (σύμφ. Με Αποφ. 20 ΔΣ του Χρηματιστηρίου).

[3] - Τα στοιχεία Συναλλαγές Δανεισμού Τίτλων μέσω ΟΤC δηλώνονται από τους χειριστές ΣΑΤ και αφορούν τις ποσότητες που έχουν καταγραφεί στο ΣΑΤ έως και τη προηγούμενη εργάσιμη ημέρα.

[4] - Μ.Σ.Τ: - Μέση Σταθμισμένη Τιμή (ως προς τα τεμάχια)

[5] - Τα στοιχεία αφορούν σε ανοιχτές θέσεις πριν την έναρξη της συνεδρίασης

Προϊόν Δανεισμού	Υποκείμενος Τίτλος	Πολυμερείς Συναλλαγές[1]					Διμερείς Συναλλαγές[2]		Δανεισμός Τίτλων μέσω OTC[3]
		Ανοιχτές θέσεις[5]	Προσφερόμενη ποσότητα	Μ.Σ.Τ[4]	Όγκος συναλλαγών	Μ.Σ.Τ[4]	Όγκος συναλλαγών	Μ.Σ.Τ[4]	Όγκος συναλλαγών
ΗΤΟΒΟR	ΟΤΕ (ΚΟ)	1,750	---	---	---	---	---	---	1,680,658
ΤΡΕΙRΒΟR	ΠΕΙΡΑΙΩΣ FINANCIAL HOLD (ΚΟ)	5,000	---	---	---	---	---	---	1,371,061
SΑRΒΟR	ΣΑΡΑΝΤΗΣ ΓΡ. (ΚΟ)	1,949	---	---	---	---	---	---	44,400
TENERGYΒΟR	ΤΕΡΝΑ ΕΝΕΡΓΕΙΑΚΗ (ΚΟ)	450	---	---	---	---	---	---	291,600

Σημειώσεις Προϊόντων Δανεισμού

[1] - Πολυμερείς Συμβάσεις Δανειοδοσίας των μεθόδων 8-1, 8-2 και 8-3-3 (σύμφ. Με Αποφ.17 ΔΣ του Χρηματιστηρίου).

[2] - Διμερείς Συμβάσεις Δανειοδοσίας των μεθόδων 8-3-1 και 8-3-2 (σύμφ. Με Αποφ. 20 ΔΣ του Χρηματιστηρίου).

[3] - Τα στοιχεία Συναλλαγές Δανεισμού Τίτλων μέσω OTC δηλώνονται από τους χειριστές ΣΑΤ και αφορούν τις ποσότητες που έχουν καταγραφεί στο ΣΑΤ έως και τη προηγούμενη εργάσιμη ημέρα.

[4] - Μ.Σ.Τ: - Μέση Σταθμισμένη Τιμή (ως προς τα τεμάχια)

[5] - Τα στοιχεία αφορούν σε ανοιχτές θέσεις πριν την έναρξη της συνεδρίασης

Κωδικό και ονομασίες Κλάδων Οικονομικής Δραστηριότητας του Χρηματιστηρίου Αθηνών

12003-	Διαπραγματεύσιμα Αμοιβαία Κεφάλαια	10101010	Υπηρεσίες Ηλεκτρονικών Υπολογιστών
10101015	Λογισμικό	10102030	Υλικό Υπολογιστών
15101010	Εξοπλισμός Τηλεπικοινωνιών	15102015	Υπηρεσίες Τηλεπικοινωνιών
20101010	Υγειονομικές Μονάδες	20101025	Υπηρεσίες Υγείας
20102010	Ιατρικός Εξοπλισμός	20103015	Φαρμακευτικά Προϊόντα
30101010	Τράπεζες	30202000	Διαφοροποιημένες Χρηματοοικονομικές Υπηρεσίες
30202010	Διαχείριση Κεφαλαίων & Θεματοφύλακες	30202015	Επενδυτικές Υπηρεσίες
30204000	Επενδυτικές Εταιρείες κλειστού τύπου	30302010	Γενικές Ασφάλειες
30302015	Μεσίτες Ασφαλίσεων	30302025	Ασφάλειες Ιδιοκτησίας & Ζημιών
35101010	Συμμετοχές & Ανάπτυξη Ακίνητης Περιουσίας	35101015	Υπηρεσίες Ακίνητης Περιουσίας
35102000	Διαφοροποιημένες Α.Ε.Ε.Α.Π.	35102030	Α.Ε.Ε.Α.Π. Επαγγελματικών Χώρων
40201040	Υπηρεσίες Ενοικίασης και Χρηματοδοτικής Μίσθωσης	40202010	Κατασκευή Κατοικιών
40202015	Έπιπλα	40202020	Οικιακές Συσκευές
40203040	Ηλεκτρονική Ψυχαγωγία	40204020	Ρούχα και Αξεσουάρ
40301010	Ψυχαγωγία	40301030	Εκδόσεις
40301035	Ραδιοτηλεοπτικοί Φορείς	40401010	Διαφοροποιημένοι Έμποροι
40401020	Εμπόριο Ενδυμάτων	40401025	Εμπόριο Προϊόντων Οικιακής Βελτίωσης
40401030	Εξειδικευμένο Λιανικό Εμπόριο	40501010	Αεροπορικές Εταιρείες
40501015	Ταξίδια & Τουρισμός	40501020	Τυχερά Παιχνίδια
40501025	Ξενοδοχεία & Πανσιόν	45101015	Απόσταση & Οινοπαραγωγή
45101020	Αναψυκτικά	45102010	Γεωργεία, Αλιεία, Εκτροφή και Φυτείες
45102020	Τρόφιμα	45103010	Καπνός
45201010	Λιανικό & Χονδρικό Εμπόριο Τροφίμων	45201020	Είδη Προσωπικής Φροντίδας
50101010	Κατασκευές	50101020	Κατασκευαστές Στέγασης & Επικαλύψεων
50101030	Τσιμέντα	50101035	Άλλα Οικοδομικά Υλικά
50202010	Ηλεκτρικά Εξαρτήματα	50203000	Διαφοροποιημένες Βιομηχανίες
50203015	Πλαστικά	50203030	Υλικά Συσκευασίας
50204000	Μηχανήματα Βιομηχανικού Εξοπλισμού	50204020	Μηχανήματα Κατασκευών
50205010	Προμηθευτές Βιομηχανίας	50205020	Υποστηρικτικές Υπηρεσίες προς Επιχειρήσεις
50205030	Υπηρεσίες Μαζικής Εκτύπωσης	50206015	Εμπορικά Οχήματα & Ανταλλακτικά
50206030	Θαλάσσιες Μεταφορές	50206060	Υπηρεσίες Μεταφορών
55101000	Διαφοροποιημένα Υλικά	55101020	Κλωστοϋφαντουργικά Προϊόντα
55102000	Ορυχεία	55102010	Σίδηρος & Χάλυβας
55102015	Μεταλλουργία	55102035	Αλουμίνιο
60101020	Διυλιστήρια & Εμπορία Πετρελαιοειδών	65101010	Εναλλακτική Ηλεκτρική Ενέργεια
65101015	Συμβατική Ηλεκτρική Ενέργεια	65102030	Υδρευση



ATHEX
Athens Stock Exchange

Λεωφ. Αθηνών 110 104 42 Αθήνα
110, Athinon Ave. GR 104 42 Athens
tel. (+30)210-33.66.800, fax (+30)210-33.66.101
www.athexgroup.gr