

23

Ημερήσιο Δελτίο
Συναλλακτικής Δραστηριότητας

Daily Official List
of Trading Activity

Παρασκευή, 27 Οκτωβρίου, 2023

Έτος: 144 Αύξων Αριθμός Συνεδρίασης: 206



ATHEXGROUP
Athens Exchange Group

Αποποίηση Ευθύνης:

Η εταιρεία Ελληνικά Χρηματιστήρια-Χρηματιστήριο Αθηνών Ανώνυμη Εταιρεία Συμμετοχών καταβάλλει κάθε δυνατή προσπάθεια ώστε να διασφαλίσει ότι οι πληροφορίες και τα λοιπά στοιχεία που εμφανίζονται στο Ημερήσιο Δελτίο Τιμών (Η.Δ.Τ.) είναι ορθά και πλήρη αλλά δεν έχει καμία ευθύνη για ενδεχόμενο λάθος ή παράλειψη στοιχείων και / ή ευθύνη σχετικά με την ακρίβεια, αξιοπιστία, επικαιροποίηση και πληρότητα των παραπάνω πληροφοριών και στοιχείων ή ευθύνη προερχόμενη άμεσα ή έμμεσα από την χρήση των παραπάνω πληροφοριών.

Η Εταιρία δεν έχει καμία ευθύνη για την ακρίβεια των στοιχείων που περιλαμβάνονται στις ανακοινώσεις των εισηγμένων εταιρειών. Πιθανές προσβολές δικαιωμάτων τρίτων από το περιεχόμενο των ανακοινώσεων συνιστούν αποκλειστική ευθύνη του αποστολέα των ανακοινώσεων.

Όλα τα αναγραφόμενα στο Η.Δ.Τ. στοιχεία παρέχονται μόνο για τους σκοπούς της πληροφόρησης και δεν συνιστούν παροχή επενδυτικών συμβουλών ή πρόσκληση για επένδυση σε κινητές αξίες που διαπραγματεύονται στο Χρηματιστήριο Αθηνών.

Αναγνωρίζεται και συμφωνείται ότι όλα τα δικαιώματα επί των πληροφοριών που εμφανίζονται στο Η.Δ.Τ. θα αποτελούν κυριότητα της εταιρίας και οποιοδήποτε άλλο δικαίωμα συμπεριλαμβανομένου του δικαιώματος πνευματικής ιδιοκτησίας, σήματος κλπ. ανήκουν στο Χρηματιστήριο Αθηνών.

Τα ανωτέρω στοιχεία αποτελούν ιδιοκτησία της Εταιρίας και προστατεύονται σύμφωνα με τις διατάξεις περί πνευματικής ιδιοκτησίας. Απαγορεύεται α) η με οποιοδήποτε τρόπο ή μέσο αναπαραγωγή, αναδημοσίευση, τροποποίηση, αντιγραφή, πώληση, μετάδοση ή διανομή του συνόλου ή μέρους τους, χωρίς αναφορά στην πηγή και β) η εμπορική εκμετάλλευση των στοιχείων από τρίτους.

Η Εταιρία δεν φέρει καμία ευθύνη προερχόμενη άμεσα ή έμμεσα από χρήση ή τυχόν αλλοίωση των ανωτέρω στοιχείων όταν αυτά χρησιμοποιούνται από

Ελληνικά Χρηματιστήρια - Χρηματιστήριο Αθηνών Α.Ε. Συμμετοχών

Λεωφόρος Αθηνών 110, 10442 Αθήνα, Τηλ: (210) 33.66.800, Fax: (210) 32.13.938

www.athexgroup.gr

Χρηματιστηριακό Κέντρο Θεσσαλονίκης

Κατούνη 16-18, Θεσ/νίκη 546 25, Τηλ: (2310) 567.667, Fax: (2310) 530.455

Συνεγγυητικό Κεφάλαιο Εξασφάλισης Επενδυτικών Υπηρεσιών

Φειδίου 14-16, Αθήνα 106 78, Τηλ: (210) 33.04.682, Fax: (210) 33.04.155

Επιτροπή Κεφαλαιαγοράς

Κολοκοτρώνη 1 & Σταδίου 1, Αθήνα 105 62, Τηλ: (210) 33.77.100, Fax: (210) 33.77.173

Πίνακας Περιεχομένων**Ενότητα 1: Στατιστικά Στοιχεία Χρεογράφων, Παραγώγων και Δανεισμού**

- Οι Αγορές Χρεογράφων Παραγώγων Δανεισμού
- Χρηματιστηριακοί Δείκτες
- Αναλυτικά Στοιχεία Συναλλαγών Αγοράς Χρεογράφων
- Στοιχεία Συναλλαγών Κλάδων Χρηματιστηρίου Αθηνών & Χρηματοοικονομικών Προϊόντων (Δ.Α.Κ.)
- Οι 10 Μετοχές με τη μεγαλύτερη Άνοδο & Πτώση
- Αναλυτικά Στοιχεία Συναλλαγών Αγοράς Παραγώγων

Ενότητα 2: Αναλυτικά Στοιχεία Συναλλαγών Χρεογράφων

- Αναλυτικά Στοιχεία Συναλλαγών Χρεογράφων
- Σημειώσεις Χρεογράφων

Ενότητα 3: Στοιχεία Συναλλαγών Χρεογράφων

- Στοιχεία Συναλλαγών Πακέτων
- Στοιχεία Συναλλαγών Δικαιωμάτων

- Στοιχεία Δανεισμού Τίτλων
- Στοιχεία Συναλλαγών Εκποιήσεων
- Στοιχεία Συναλλαγών Εκποιήσεων Ενσώματων Ονομαστικών Μετοχών
- Στοιχεία Ενεργητικού Διαπραγματεύσιμων Αμοιβαίων Κεφαλαίων (Δ.Α.Κ.)
- Χαρακτηριστικά Διαπραγματεύσιμων Αμοιβαίων Κεφαλαίων (Δ.Α.Κ.)

Ενότητα 4: Ανακοινώσεις**Ενότητα 5: Ομόλογα Διαπραγματεύσιμα στην Αγορά Αξιών Σταθερού Εισοδήματος**

- Ομολογιακά Δάνεια Επιχειρήσεων – Οργανωμένη Αγορά (Μετατρέψιμα)
- Ομολογιακά Δάνεια Επιχειρήσεων – Οργανωμένη Αγορά (Μη Μετατρέψιμα)
- Ομόλογα Ελληνικού Δημοσίου
- Έντοκα Γραμμάτια & Zero Coupon Ομόλογα Ελληνικού Δημοσίου
- Ομόλογα Ελληνικού Δημοσίου Διαπραγματεύσιμα με τη Μέθοδο Εκφώνησης - Αντιφώνησης
- Ομόλογα Κρατικών Τραπεζών

Ενότητα 6: Πρόσθετα Στοιχεία Ενημέρωσης

- Πίνακας Μελών Χρηματιστηρίου Αθηνών και Μελών ΕΤ.ΕΚ.
- Πίνακας Μετοχών Υπό Ειδική Διαπραγμάτευση
- Γνωστοποιήσεις Συναλλαγών - Κατάλογος Υπόχρεων Προσώπων

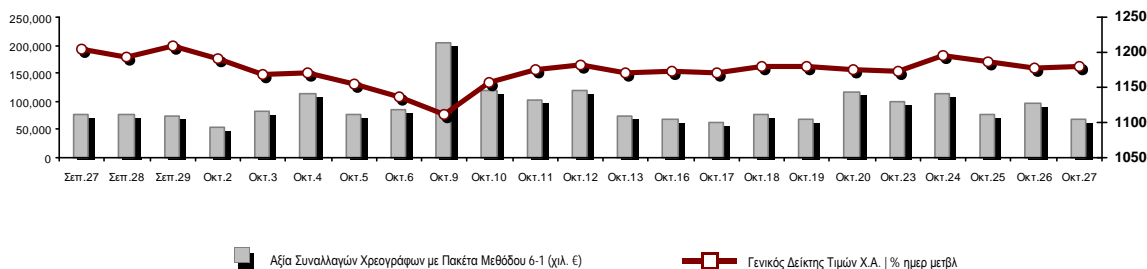
Ενότητα 7: Αναλυτικά Στοιχεία Συναλλαγών Αγοράς Παραγώγων

- Συμβόλαια Μελλοντικής Εκπλήρωσης σε Δείκτες
- Συμβόλαια Μελλοντικής Εκπλήρωσης σε Μετοχές
- Δικαιώματα Προαίρεσης σε Δείκτες
- Δικαιώματα Προαίρεσης σε Μετοχές
- Στοιχεία Συναλλαγών Προϊόντων Δανεισμού

Παράρτημα Α: Κωδικοί και ονομασίες Κλάδων Οικονομικής Δραστηριότητας του Χρηματιστηρίου Αθηνών

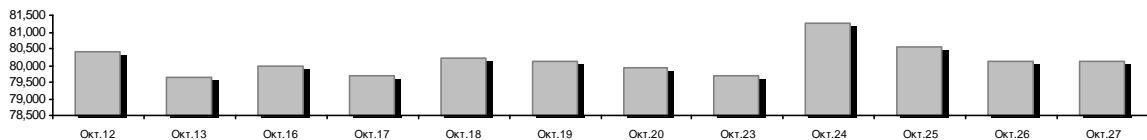
Οι Αγορές Χρεογράφων Παραγώγων Δανεισμού

Γενικός Δείκτης Τιμών και Αξία Συναλλαγών Μετοχών και Παραγώγων



Κεφαλαιοποίηση Χ.Α. (εκατ €)**:	80,138.31		Συνολικές Ανοικτές Θέσεις σε Παράγωγα	437,880
Ημερήσια μεταβολή: εκατ. € %	5.82	0.01%	Ανοικτές θέσεις σε ΣΜΕ επί Δεικτών % ημερ μετβλ	5,226 2.79%
Μέση ετήσια Κεφ/ποίηση: εκατ. € % Μετβλ. Μέση προηγ. έτος	79,394.61	25.90%	Ανοικτές θέσεις σε ΣΜΕ επί μετοχών % ημερ μετβλ	430,894 -0.76%
Γενικός Δείκτης Τιμών Χ.Α. % ημερ μετβλ	1,178.79	0.12%	Ανοικτές θέσεις σε Δικαιώματα επί Δεικτών % ημερ μετβλ	1,037 11.15%
Κεφαλαιοποίηση Γενικού Δείκτη (εκατ. €)	72,614.61		Ανοικτές θέσεις σε Δικαιώματα επί μετοχών % ημερ μετβλ	723 1.69%
Ημερήσια μεταβολή (εκατ. €)	-5.89			
Αξία Συναλλαγών Χρεογράφων με Πακέτα Μεθόδου 6-1 (χιλ. €)	68,259.79		Πλήθος Συμβολαίων Παραγώγων:	23,838
Ημερήσια μεταβολή: %	-28,223.05	-29.25%	Ημερήσια μεταβολή: τμχ %	-20,045 -45.68%
Μέση Αξία Συν/γών ΥΙΔ: χιλ. € % Μετβλ Μέση προηγ. έτος	104,207.80	44.23%	Μέσος Όγκος Συμβ. ΥΙΔ: % Μετβλ Μέσο προηγ. Έτος	45,202 31.59%
Αξία Συναλλαγών Πακέτων Μεθόδου 6-1 (χιλ. €)	984.10		Πλήθος Πράξεων Παραγώγων:	1,522
Αξία Συναλλαγών Πακέτων Μεθόδου 6-2 & 6-3 (χιλ. €)	0.00		Ημερήσια μεταβολή: πλήθος %	-643 -29.70%
Αξία Συναλλαγών Ομολόγων (χιλ.€)	290.51		Μέσο Πλήθος Πράξεων ΥΙΔ: % Μετβλ Μέσο προηγ. Έτος	2,373 15.49%
Όγκος Συναλλαγών Χρεογράφων με Πακέτα Μεθόδου 6-1 (χιλ. Τμχ)	15,589.79		Συνολικές Ανοικτές Θέσεις σε Δανεισμό	95,219
Ημερήσια μεταβολή: χιλ. τμχ %	-9,012.50	-36.63%	Ημερήσια μεταβολή: τμχ %	-16,172 -14.52%
Μέσος Όγκος Συν/γών ΥΙΔ: % Μετβλ Μέσο προηγ. Έτος	33,431.09	17.92%	Πλήθος Συναλλαγών Δανεισμού (Πολυμερής/Διμερής)	30,840
Όγκος Συναλλαγών Πακέτων Μεθόδου 6-1 (χιλ. Τεμάχια)	90.20		Ημερήσια μεταβολή: τμχ %	30,740
Όγκος Συναλλαγών Πακέτων Μεθόδου 6-2 & 6-3 (χιλ. Τεμάχια)	0.00		Πλήθος Πολυμερών Συναλλαγών	30,540
Όγκος Συναλλαγών Ομολόγων	315,000		Πλήθος Διμερών Συναλλαγών	300
Πλήθος Πράξεων Χρεογράφων με Πακέτα Μεθόδου 6-1	31,169		Πλήθος Πράξεων Δανεισμού:	17
Ημερήσια μεταβολή: πλήθος %	-5,540	-15.09%	Ημερήσια μεταβολή: %	16
Μέσο Πλήθος Πράξεων ΥΙΔ: % Μετβλ Μέσο προηγ. Έτος	36,269	23.29%	Πλήθος Πράξεων Πολυμερών Συναλλαγών	16
Πλήθος πακέτων Μεθόδου 6-1	2		Πλήθος Πράξεων Διμερών Συναλλαγών	1
Πλήθος πακέτων Μεθόδου 6-2 & 6-3	0			
Πλήθος συναλλαγών Ομολόγων	103			

Κεφαλαιοποίηση Χ.Α. (εκατ €)**



Ημερήσια Διακύμανση Γενικού Δείκτη Τιμών Χρηματιστηρίου Αθηνών



Χρηματιστηριακοί Δείκτες

Όνομασία Δείκτη	27/10/2023	26/10/2023	Δ μον.	Δ %	Κατώτερη	Ανώτερη	Κατ.έτους	Ανωτ.έτους	Ετησ. μεταβ.
Γενικός Δείκτης Τιμών Χ.Α.	1,178.79 #	1,177.39	1.40	0.12%	1,174.95	1,189.66	929.79	1,351.68	26.78% #
Δείκτης ATHEX ESG	1,360.59 €	1,361.99	-1.40	-0.10%	1,356.95	1,376.18	1,057.52	1,541.00	28.64% #
FTSE/Χ.Α. Large Cap	2,899.42 €	2,904.39	-4.97	-0.17%	2,891.13	2,933.39	2,250.77	3,280.71	28.78% #
FTSE/Χ.Α. Mid Cap	1,912.03 #	1,906.51	5.52	0.29%	1,901.80	1,922.73	1,411.43	2,224.46	35.47% #
FTSE/Χ.Α. Υψηλής Μερισματικής Απόδοσης	3,496.75 #	3,496.44	0.31	0.01%	3,484.68	3,523.74	3,028.28	4,088.01	15.47% #
FTSE/Χ.Α. Διεθνούς Δραστηριοποίησης Plus	3,585.77 €	3,607.19	-21.42	-0.59%	3,571.27	3,640.53	2,616.09	4,115.43	37.07% #
FTSE/Χ.Α. Mid & Small Cap Θεμελιωδών Μεγεθών	5,094.91 #	5,083.03	11.88	0.23%	5,081.93	5,139.35	4,353.12	5,946.34	15.91% #
Δείκτης ATHEX Select Plus	3,998.17 #	3,973.02	25.15	0.63%	3,963.06	4,004.10	3,071.06	4,762.60	30.19% #
Δείκτης ATHEX Select	5,867.94 #	5,835.22	32.72	0.56%	5,831.46	5,912.84	4,343.88	7,125.71	35.09% #
FTSE/Χ.Α. Δείκτης Αγοράς	689.32 €	690.70	-1.38	-0.20%	687.52	697.16	539.21	780.89	27.81% #
Δείκτης Συνολικής Απόδοσης Γενικού Δείκτη Χ.Α.	2,131.76 #	2,129.25	2.51	0.12%	2,124.82	2,151.43	1,641.17	2,440.14	29.89% #
FTSE/Χ.Α. Large Cap Συνολικής Απόδοσης	4,748.51 €	4,756.65	-8.14	-0.17%			3,623.42	5,338.50	31.87% #
FTSE/Χ.Α. Mid Cap Συνολικής Απόδοσης	2,573.31 #	2,565.88	7.43	0.29%			1,881.61	2,956.50	38.52% #
Ελληνικός Δείκτης Mid & Small Cap	1,714.55 #	1,704.30	10.25	0.60%	1,701.12	1,723.45	1,365.14	2,011.62	25.60% #
FTSE/Χ.Α. Τράπεζες	959.92 €	961.86	-1.94	-0.20%	956.93	974.37	640.09	1,117.78	49.86% #
FTSE/Χ.Α. Χρηματοοικονομικές Υπηρεσίες	1,134.06 #	1,122.94	11.12	0.99%	1,113.06	1,146.41	672.72	1,514.55	65.46% #
FTSE/Χ.Α. Βιομηχανικά Προϊόντα & Υπηρεσίες	7,863.71 €	7,880.67	-16.96	-0.22%	7,688.69	8,004.45	4,603.86	8,651.06	69.53% #
FTSE/Χ.Α. Εμπόριο	1,105.66 #	1,100.95	4.71	0.43%	1,095.46	1,118.44	901.21	1,375.58	22.69% #
FTSE/Χ.Α. Ακίνητης Περιουσίας	4,042.09 #	4,000.71	41.38	1.03%	3,961.00	4,042.09	3,750.22	4,816.41	-0.76% €
FTSE/Χ.Α. Καταναλωτικά Προϊόντα & Υπηρεσίες	13,865.05 €	14,376.24	-511.19	-3.56%	13,865.05	14,669.51	8,974.47	16,184.74	51.40% #
FTSE/Χ.Α. Τρόφιμα & Ποτά	9,118.63 €	9,261.07	-142.44	-1.54%	9,118.63	9,261.07	8,101.49	11,188.59	7.70% #
FTSE/Χ.Α. Πρώτες Ύλες	7,245.99 #	7,224.65	21.34	0.30%	7,189.34	7,351.55	6,463.31	10,590.89	11.66% #
FTSE/Χ.Α. Κατασκευές & Υλικά	4,229.02 #	4,208.82	20.20	0.48%	4,188.67	4,256.83	3,204.90	4,808.27	31.95% #
FTSE/Χ.Α. Ενέργεια	5,078.43 #	4,975.97	102.46	2.06%	4,975.75	5,102.04	4,689.99	5,856.79	0.97% #
FTSE/Χ.Α. Ταξίδια & Αναψυχή	2,727.27 €	2,750.72	-23.45	-0.85%	2,722.12	2,770.96	2,196.17	3,051.18	23.00% #
FTSE/Χ.Α. Τεχνολογία	2,700.06 €	2,714.80	-14.74	-0.54%	2,694.32	2,742.07	2,047.81	3,153.87	31.44% #
FTSE/Χ.Α. Τηλεπικοινωνίες	3,681.88 #	3,623.58	58.30	1.61%	3,623.58	3,728.94	3,511.53	4,415.99	-9.57% €
FTSE/Χ.Α. Υπηρεσίες Κοινής Ωφέλειας	5,096.74 #	4,986.34	110.40	2.21%	4,982.97	5,148.40	4,598.77	6,190.27	10.83% #
FTSE/Χ.Α. Υγεία	393.68 €	395.87	-2.19	-0.55%	388.41	399.98	380.60	504.88	-6.02% €
FTSE/Χ.Α. Προσωπικά Προϊόντα	7,699.04 #	7,591.99	107.05	1.41%	7,519.09	7,701.05	6,441.87	8,386.11	16.54% #
Δείκτης Όλων των Μετοχών Χ.Α.	277.49 €	277.56	-0.07	-0.03%	277.49	277.49	231.11	314.56	20.52% #
MSCI GREECE REBASED	4,671.47 €	4,683.81	-12.34	-0.26%	4,656.67	4,734.41	4,125.04	5,209.29	---
Ελληνικός Δείκτης Εταιρικών Ομολόγων	125.26 #	125.22	0.04	0.03%			118.78	125.48	5.27% #
Ελληνικός Δείκτης Τιμών Εταιρικών Ομολόγων	88.11 #	88.09	0.02	0.02%			85.96	88.73	2.18% #

Σημείωση 1: Το κλείσιμο των Δεικτών FTSE/Μed 100, Ελληνικός Δείκτης Εταιρικών Ομολόγων και, Ελληνικός Δείκτης Τιμών Εταιρικών Ομολόγων αφορούν την συνεδρίαση της 25/10/2023.

Σημείωση 2: Ο Ελληνικός Δείκτης Mid & Small Cap είναι Customized δείκτης υπολογιζόμενος από το Χρηματιστήριο Αθηνών.

Αναλυτικά Στοιχεία Συναλλαγών Αγοράς Χρεογράφων

	Όλα τα Χρεόγραφα	Κύρια Αγορά	Επιτήρηση	Διαπραγματεύσιμα Αμοιβαία Κεφάλαια
Σύνολα	113	103	9	1
Ανοδικές / Καθοδικές / Σταθερές:	57 / 38 / 18	56 / 35 / 12	1 / 2 / 6	0 / 1 / 0
Κεφαλαιοποίηση Χ.Α. (εκατ €) **	80,138.31	79,520.16	618.15	
Μέση Ημερήσια Αξία Συν/γών (χιλ. €)	104,207.80	103,921.79	265.84	62.92
Αξία Συναλλαγών	68,259.79	67,526.38	609.09	124.33
Κύριος Πίνακας:	67,275.69	66,542.28	609.09	124.33
Προσυμφωνημένων Συναλλαγών 6_1_2_3:	984.10	984.10	0.00	0.00
Πίνακας Εκποιήσεων:	0.00	0.00	0.00	0.00
Πίνακας Ειδικών Όρων:	0.00	0.00	0.00	0.00
Μέσος Ημερήσιος Όγκος Συναλλαγών	33,431,089	32,352,966	1,081,324	2,196
Όγκος Συναλλαγών	15,589,788	14,664,800	920,719	4,269
Κύριος Πίνακας:	15,499,588	14,574,600	920,719	4,269
Προσυμφωνημένων Συναλλαγών 6_1_2_3:	90,200	90,200	0	0
Πίνακας Εκποιήσεων:	0	0	0	0
Πίνακας Ειδικών Όρων:	0	0	0	0
Μέσο Ημερήσιο Πλήθος Πράξεων	36,269	36,050	215	4
Αριθμός Πράξεων	31,169	30,873	272	24
Κύριος Πίνακας:	31,167	30,871	272	24
Προσυμφωνημένων Συναλλαγών 6_1_2_3:	2	2	0	0
Πίνακας Εκποιήσεων:	0	0	0	0
Πίνακας Ειδικών Όρων:	0	0	0	0

Στοιχεία Συναλλαγών Κλάδων Χρηματιστηρίου Αθηνών & Χρηματοοικονομικών Προϊόντων (Δ.Α.Κ.)

Κωδικός	Κλάδοι	Ανοδικές / Καθοδικές / Σταθερές	Αριθμός Πράξεων	Όγκος Συναλλαγών	Αξία Συναλλαγών	% στη Συνολική Αξία
12000	- Χρηματοοικονομικά Προϊόντα	0 / 1 / 0	24	4,269	124,330.57	0.18%
3510	- Ακίνητη Περιουσία	5 / 2 / 2	652	154,345	670,859.04	0.98%
3030	- Ασφάλειες	1 / 0 / 0	17	2,408	9,301.43	0.01%
5020	- Βιομηχανικά Προϊόντα & Υπηρεσίες	8 / 6 / 1	4,760	756,397	13,009,772.74	19.06%
4040	- Εμπόριο	2 / 3 / 1	2,455	264,177	5,708,444.31	8.36%
6010	- Ενέργεια	3 / 0 / 1	1,381	150,391	2,340,828.31	3.43%
4020	- Καταναλωτικά Προϊόντα & Υπηρεσίες	4 / 2 / 2	201	40,316	184,902.96	0.27%
5010	- Κατασκευές & Υλικά Κατασκευών	6 / 4 / 1	1,893	874,391	2,399,887.41	3.52%
4030	- Μέσα Ενημέρωσης	0 / 1 / 0	3	410	125.92	0.00%
4520	- Προσωπική Φροντίδα, Φάρμακα & Παντοπωλεία	2 / 0 / 0	234	23,755	155,314.84	0.23%
5510	- Πρώτες Ύλες	4 / 4 / 3	831	248,204	741,279.10	1.09%
4050	- Ταξίδια και Αναψυχή	2 / 2 / 3	3,888	1,590,701	11,187,317.68	16.39%
1010	- Τεχνολογία	5 / 4 / 1	1,035	231,122	907,929.55	1.33%
1510	- Τηλεπικοινωνίες	1 / 1 / 0	1,482	261,052	3,447,906.27	5.05%
3010	- Τράπεζες	4 / 3 / 0	9,082	10,209,046	21,637,704.46	31.70%
4510	- Τρόφιμα, Ποτά & Καπνοβιομηχανίες	1 / 4 / 0	280	35,268	756,102.67	1.11%
2010	- Υγεία	0 / 1 / 2	119	118,758	75,170.47	0.11%
6510	- Υπηρεσίες Κοινής Ωφέλειας	4 / 0 / 1	2,580	579,382	4,689,160.98	6.87%
3020	- Χρηματοοικονομικές Υπηρεσίες	5 / 0 / 0	252	45,396	213,455.00	0.31%

Οι 10 Μετοχές με τη μεγαλύτερη Άνοδο & Πτώση

Κύρια Αγορά

Μετοχές με τη μεγαλύτερη Θετική μεταβολή τιμής	Τιμή κλεισ.	Μεταβ.	Μετοχές με τη μεγαλύτερη Αρνητική μεταβολή τιμής	Τιμή κλεισ.	Μεταβ.
CENERGY HOLDINGS (KA)	5.93	4.22% #	ΚΑΡΕΛΙΑ (ΚΟ)	294	-4.54% #
ΜΟΤΟΔΥΝΑΜΙΚΗ (ΚΟ)	2.75	3.00% #	JUMBO (ΚΟ)	24.82	-3.87% #
ΤΕΡΝΑ ΕΝΕΡΓΕΙΑΚΗ (ΚΟ)	14.11	2.99% #	ΕΚΤΕΡ (ΚΟ)	2.7	-2.17% #
ΑΒΑΞ Α.Ε. (ΚΟ)	1.324	2.80% #	EPSILON NET (ΚΟ)	9.32	-1.90% #
ΔΕΗ (ΚΟ)	9.485	2.21% #	COCA-COLA HBC AG (ΚΟ)	24.28	-1.54% #
ΜΟΤΟΡ ΟΪΛ (ΚΟ)	22.76	2.15% #	ΚΡΙ - ΚΡΙ (ΚΟ)	8.08	-1.46% #
ΑΔΜΗΕ ΣΥΜΜΕΤΟΧΩΝ Α.Ε. (ΚΟ)	1.99	2.05% #	ΠΕΙΡΑΙΩΣ FINANCIAL HOLD (ΚΟ)	2.764	-1.29% #
UNIBIOS (ΚΟ)	1.1	1.85% #	ΑΤΤΙΚΑ BANK Α.Τ.Ε. (ΚΟ)	11.02	-1.25% #
HELLENIQ ENERGY (ΚΟ)	6.87	1.78% #	ΟΠΑΠ (ΚΟ)	15.2	-1.11% #
AUSTRIACARD (KA)	5.8	1.75% #	ΕΘΝΙΚΗ ΤΡΑΠΕΖΑ (ΚΟ)	5.45	-1.09% #

Μετοχές με τη μεγαλύτερη Αξία Συναλλαγών	Αξία (χιλ. €)	Μεταβ.	Μετοχές με το μεγαλύτερο Όγκο Συναλλαγών	Όγκος	Μεταβ.
ΜΥΤΙΛΗΝΑΙΟΣ (ΚΟ)	10,355.51	-0.51% #	ALPHA ΥΠΗΡΕΣΙΩΝ ΣΥΜΜ (ΚΟ)	4,400,978	0.79% #
ΟΠΑΠ (ΚΟ)	10,060.69	-1.11% #	EUROBANK HOLDINGS (ΚΟ)	2,942,779	0.30% #
ALPHA ΥΠΗΡΕΣΙΩΝ ΣΥΜΜ (ΚΟ)	6,168.33	0.79% #	ΠΕΙΡΑΙΩΣ FINANCIAL HOLD (ΚΟ)	1,800,583	-1.29% #
ΕΘΝΙΚΗ ΤΡΑΠΕΖΑ (ΚΟ)	5,734.62	-1.09% #	ΕΘΝΙΚΗ ΤΡΑΠΕΖΑ (ΚΟ)	1,039,520	-1.09% #
JUMBO (ΚΟ)	5,570.65	-3.87% #	ΟΠΑΠ (ΚΟ)	658,494	-1.11% #
ΠΕΙΡΑΙΩΣ FINANCIAL HOLD (ΚΟ)	5,043.32	-1.29% #	ΑΒΑΞ Α.Ε. (ΚΟ)	458,933	2.80% #
EUROBANK HOLDINGS (ΚΟ)	4,487.59	0.30% #	ΔΕΗ (ΚΟ)	348,805	2.21% #
ΟΤΕ (ΚΟ)	3,442.22	1.62% #	CENERGY HOLDINGS (KA)	325,005	4.22% #
ΔΕΗ (ΚΟ)	3,315.77	2.21% #	ΜΥΤΙΛΗΝΑΙΟΣ (ΚΟ)	296,219	-0.51% #
ΜΟΤΟΡ ΟΪΛ (ΚΟ)	1,913.02	2.15% #	ΟΤΕ (ΚΟ)	260,113	1.62% #

Σημείωση: Απεικονίζονται οι Μετοχές που δεν ανήκουν στην Κατηγορία Επιτήρησης και πραγματοποιήσαν κατά τη διάρκεια της συνεδρίασης Αξία Συναλλαγών μεγαλύτερη από 10,000 Ευρώ.

Αναλυτικά Στοιχεία Συναλλαγών Αγοράς Παραγώγων

	Αριθμός Πράξεων	Όγκος	Ανοικτές θέσεις
Σ.Μ.Ε. σε Δείκτες	179	1,581	5,226
FTSE/X.A. Τράπεζες	3	13	1,799
FTSE/X.A. Large Cap	176	1,568	3,324
MSCI GREECE REBASED	0	0	103
Σ.Μ.Ε. σε Μετοχές	1,336	22,171	430,894
ΑΔΜΗΕ ΣΥΜΜΕΤΟΧΩΝ Α.Ε. (ΚΟ)	48	282	21,905
ΑΕΡΟΠΟΡΙΑ ΑΙΓΑΙΟΥ (ΚΟ)	25	118	4,888
ΑΛΡΗΑ ΥΠΗΡΕΣΙΩΝ ΣΥΜΜ (ΚΟ)	278	15,629	182,917
ΑΥΤΟΗΕΛΛΑΣ (ΚΟ)	0	0	77
ΑΒΑΞ Α.Ε. (ΚΟ)	8	85	1,552
COCA-COLA HBC AG (ΚΟ)	2	10	433
CEENERGY HOLDINGS (ΚΑ)	40	129	5,721
ΕΛΛΑΚΤΩΡ (ΚΟ)	1	5	847
ΕΛΒΑΛΧΑΛΚΟΡ (ΚΟ)	23	120	1,398
EUROBANK HOLDINGS (ΚΟ)	48	1,232	30,256
ΕΥΔΑΠ (ΚΟ)	2	6	2,411
FOURLIS ΣΥΜΜΕΤΟΧΩΝ (ΚΟ)	11	38	661
ΓΕΚ ΤΕΡΝΑ (ΚΟ)	6	6	5,997
ΕΛΛΗΝ. ΧΡΗΜΑΤΙΣΤΗΡΙΑ-Χ.Α. (ΚΟ)	12	70	8,451
HELLENIC ENERGY (ΚΟ)	36	143	1,476
INTRACOM HOLDINGS (ΚΟ)	18	48	4,625
INTRAKAT (ΚΟ)	2	4	5,641
JUMBO (ΚΟ)	15	43	572
LAMDA DEVELOPMENT(ΚΟ)	8	34	5,806
MIG (ΚΟ)	1	1	51
ΜΟΤΟΡ ΟΪΛ (ΚΟ)	6	10	1,092
ΜΥΤΙΛΗΝΑΙΟΣ (ΚΟ)	206	463	2,526
ΕΘΝΙΚΗ ΤΡΑΠΕΖΑ (ΚΟ)	69	400	19,077
ΟΠΑΠ (ΚΟ)	27	60	2,078
ΟΤΕ (ΚΟ)	24	96	5,654
ΟΛΠ (ΚΟ)	0	0	207
ΠΕΙΡΑΙΩΣ FINANCIAL HOLD (ΚΟ)	153	1,737	73,828
ΔΕΗ (ΚΟ)	188	1,172	20,196
QUEST ΣΥΜΜΕΤΟΧΩΝ (ΚΟ)	0	0	116
ΤΕΡΝΑ ΕΝΕΡΓΕΙΑΚΗ (ΚΟ)	52	128	14,848
TITAN CEMENT (ΚΑ)	0	0	679
VIOHALCO SA/NV (ΚΑ)	27	102	4,908
Δικαιώματα σε Δείκτες	5	82	1,037
FTSE/X.A. Large Cap	5	82	1,037
Δικαιώματα σε Μετοχές	2	4	723
ΑΛΡΗΑ ΥΠΗΡΕΣΙΩΝ ΣΥΜΜ (ΚΟ)	0	0	0
ΕΘΝΙΚΗ ΤΡΑΠΕΖΑ (ΚΟ)	0	0	627
ΟΠΑΠ (ΚΟ)	0	0	10
ΟΤΕ (ΚΟ)	0	0	17
ΠΕΙΡΑΙΩΣ FINANCIAL HOLD (ΚΟ)	0	0	6
ΔΕΗ (ΚΟ)	2	4	63
Συνολική Δραστηριότητα	1,522	23,838	437,880

Πληθος Χρεογράφων	Όνομ. Αξία	Μερίσματα [1]			Ημερ. Τελευτ. Αποκοπής		Σημ.	Χρεόγραφο	Τιμή κλεισίματος	% μεταβ.	Προηγ. Κλείσιμο-ημ/νία	Ανοιγμα	Κατωτ Τιμή	Ανωτ Τιμή	Τελ Σταθμ Τιμή	Τελευταία ζήτηση [7]	Τελευταία προσφορά [7]	P/E μετά φ. Χρήση	Όγκος	Πράξεις	Αξία Συναλλαγών [8]	Χ.Α. Εταιρείας (χιλ. €) [3,5]	Χαμηλό έτους	Υψηλό έτους	Κλάδος [4]				
		2020	2021	2022	Μέρισμα [2]	Δικαιώμα																							
73,694,142	3.45	---	---	---	04/10/2023	---	ΤΡΑΠΕΖΑ ΟΡΤΙΜΑ BANK (ΚΟ)	7.056	0.09	P	7.05	26/10/2023	7.087	7.022	7.087	7.056	7.057	23@7.06	514@7.06	---	---	20,646	81	145,691.03	519,985.87	6.88	7.202	30101010	
Κύρια Αγορά - Μέσης Συναλλακτικής Δραστηριότητας																													
13,126,020	0.660	0.0837	0.1163	0.1158	26/07/2023	04/09/2020	A.S. COMPANY (ΚΟ)	2.25	---	---	2.25	26/10/2023	2.25	2.25	2.25	2.25	70@2.17	550@2.25	---	---	30	1	67.50	29,533.55	2.02	2.76	40401030		
3,114,144	0.360	0.1558	0.3427	0.2304	29/05/2023	02/06/2020	ALPHA TRUST (ΚΟ)	6.5	0.77	P	6.45	26/10/2023	6.5	6.45	6.5	6.5	6.499	100@6.30	150@6.55	---	---	1,030	33	6,693.50	20,241.94	4.32	7.05	30202010	
215,805,843	0.300	0.05	---	---	30/12/2021	15/11/2022	ATTICA ΣΥΜΜΕΤΟΧΩΝ (ΚΟ)	2.64	---	---	2.64	26/10/2023	2.64	2.64	2.64	2.64	2.646757701@2.64	44@2.75	---	---	5,529	7	14,596.56	569,727.43	1.865	2.75	40501015		
35,764,593	2.10	0.06	0.075	0.1046	02/05/2023	25/11/2019	BRIQ PROPERTIES (ΚΟ)	1.84	-0.81	E	1.855	26/10/2023	1.86	1.84	1.865	1.84	1.853	1353@1.84	5000@1.88	---	---	24,753	68	45,871.04	65,806.85	1.825	2.11	35102030	
101,123,806	0.360	---	---	---	22/07/2010	28/06/2011	CENTRIC ΣΥΜΜΕΤΟΧΩΝ (ΚΟ)	0.324	1.89	P	0.318	26/10/2023	0.325	0.315	0.325	0.324	0.32	200@0.316	2573@0.324	---	---	13,381	32	4,275.73	32,764.11	0.263	0.457	40203040	
784,500	10.00	---	0.3	---	24/05/2022	31/07/2018	CNL CAPITAL (ΚΟ)	7.2	5.88	P	6.8	26/10/2023	6.9	6.9	7.2	7.2	7.012	100@7.10	130@8.80	-(6)	2022	825	9	5,785.00	5,648.40	5	8	30202010	
10,365,100	0.300	---	---	---	06/10/2005	13/02/2002	CPI (ΚΟ)	0.546	-3.19	E	0.564	26/10/2023	0.566	0.536	0.566	0.546	0.541	600@0.540	159@0.546	---	---	11,676	54	6,318.21	5,659.34	0.536	0.892	10102030	
18,680,300	0.050	---	---	---	06/07/2022	---	DIMAND (ΚΟ)	10.8	---	---	10.8	26/10/2023	10.9	10.35	10.9	10.8	10.738	100@10.70	25@10.80	---	---	12,158	85	130,553.85	201,747.24	10.3	14.9	35101010	
11,869,224	0.540	0.087	0.136	0.15	03/07/2023	30/08/2019	FLEXOPACK (ΚΟ)	7.65	---	---	7.65	26/10/2023	---	---	---	---	---	3@7.65	265@7.95	---	---	---	---	---	90,799.56	7.4	9.45	50203030	
48,003,921	0.400	---	---	---	30/08/1993	26/06/2023	IDEAL HOLDINGS (ΚΟ)	5.53	-0.72	E	5.57	26/10/2023	5.6	5.53	5.73	5.53	5.655	508@5.53	68@5.57	---	---	23,643	180	133,706.71	265,461.68	3.38	5.94	10102030	
167,868,482	0.300	---	---	---	20/08/2007	28/11/2022	LAVIPHARM (ΚΟ)	0.606	-0.66	E	0.61	26/10/2023	0.61	0.596	0.616	0.606	0.602	505@0.600	3568@0.606	---	---	117,162	94	70,541.38	101,728.30	0.366	0.78	20103015	
4,740,000	0.860	---	---	---	14/03/2003	---	LOGISMOS (ΚΟ)	1.21	---	---	1.21	26/10/2023	---	---	---	---	---	100@1.09	106@1.20	-(6)	2022	---	---	---	5,735.40	0.91	1.41	10101015	
17,120,280	0.940	0.06	0.06	---	27/06/2022	26/06/2023	LOULIS FOOD (ΚΟ)	2.66	-0.75	E	2.68	26/10/2023	2.66	2.66	2.66	2.66	2.66	195@2.66	508@2.70	---	---	200	1	532.00	45,539.94	2.38	3.7	45102020	
4,419,616	1.58	---	---	0.1531	10/07/2023	04/03/2015	MEDICON ΕΛΛΑΣ (ΚΟ)	2.99	---	---	2.99	26/10/2023	3.03	2.95	3.03	2.99	2.972	1@2.98	79@3.00	---	---	1,506	20	4,476.44	13,214.65	2.84	4.4	20102010	
468,700	2.24	3.42	---	---	03/05/2022	21/05/2004	MERMEREN KOMB. A.D. PR. (ΕΛΠ)	37.4	---	---	37.4	26/10/2023	---	---	---	---	---	200@35.00	50@37.20	1.25	2022	---	---	---	17,529.38	31	59	55102000	
10,500,000	0.950	---	---	---	24/06/2008	21/07/2023	MEVACO (ΚΟ)	3.52	-2.76	E	3.62	26/10/2023	3.5	3.5	3.58	3.52	3.513	200@3.46	673@3.60	11.67	2022	403	6	1,415.68	36,960.00	2.52	4.22	55102015	
31,317,025	0.400	---	---	---	26/04/2007	10/05/2023	MIG (ΚΟ)	3.6	0.14	P	3.595	26/10/2023	3.505	3.5	3.645	3.6	3.576	100@3.56	182@3.60	---	---	2,568	28	9,182.34	112,741.29	0.987	8.4	30202000	
87,127,162	0.500	---	---	---	08/06/2023	28/07/2021	PREMIA (ΚΟ)	1.128	-0.18	E	1.13	26/10/2023	1.13	1.124	1.134	1.128	1.129	1400@1.12	1000@1.13	---	---	19,622	57	22,150.93	98,279.44	1.07	1.41	35102000	
24,377,795	0.230	---	---	0.04	03/07/2023	08/06/2022	PROFILE (ΚΟ)	3.71	1.09	P	3.67	26/10/2023	3.69	3.67	3.77	3.71	3.71	1000@3.67	365@3.71	---	---	9,359	49	34,718.89	90,441.62	2.575	4.96	10101010	
27,345,120	0.280	---	---	---	18/07/2005	26/02/2014	QUALITY & RELIABILITY (ΚΟ)	0.502	0.40	P	0.5	26/10/2023	0.51	0.48	0.51	0.502	0.497	3000@0.471	800@0.502	---	---	6,944	30	3,450.35	13,727.25	0.465	0.824	10101010	
6,456,530	1.08	0.0804	0.12	0.1314	17/07/2023	02/08/2010	SPACE HELLAS (ΚΟ)	6.12	-0.33	E	6.14	26/10/2023	6.18	5.98	6.2	6.12	6.06	15@5.98	202@6.12	---	---	939	33	5,689.96	39,513.96	5.28	10	15101010	
17,190,046	0.290	---	---	---	16/11/1992	30/11/2022	UNIBIOS (ΚΟ)	1.1	1.85	P	1.08	26/10/2023	1.095	1.065	1.1	1.1	1.094	305@1.08	1000@1.11	---	---	27,401	57	29,975.71	18,909.05	0.558	1.31	50204000	
32,413,681	0.370	---	---	---	15/07/2009	11/05/2000	ΑΛΟΥΜΥΛ (ΚΟ)	2.43	0.83	P	2.41	26/10/2023	2.41	2.41	2.53	2.43	2.471	208@2.43	1000@2.48	---	---	55,862	136	138,019.42	78,765.24	1.986	4.26	55102035	
3,534,269	3.44	(0.4452)	0.8907	---	22/05/2023	19/07/2022	ΑΝΔΡΟΜΕΔΑ ΑΕΕΧ (ΚΟ)	6.7	0.30	P	6.68	26/10/2023	6.78	6.58	6.78	6.7	6.676	200@6.58	179@6.70	---	2022	2,188	38	14,607.00	23,679.60	5.9	7.4	30204000	
15,300,000	0.300	---	---	---	30/07/2009	13/12/1999	ΑΤΤΙΚΕΣ ΕΚΔΟΣΕΙΣ (ΚΟ)	0.352	-0.57	E	0.354	26/10/2023	0.306	0.306	0.352	0.352	0.307	600@0.306	2577@0.350	---	---	410	3	125.92	5,385.60	0.236	0.39	40301030	
18,810,000	0.400	---	---	---	08/07/2010	14/11/2007	ΒΑΡΒΕΡΗΣ Ν. - MODA BAGNO (ΚΟ)	1.08	-0.92	E	1.09	26/10/2023	1.05	1.05	1.09	1.08	1.079	5150@1.07	1400@1.09	---	---	4,250	7	4,586.50	20,314.80	0.6	1.18	40401025	
23,986,500	1.04	---	---	---	26/06/2009	28/08/2023	ΒΙΟΚΑΡΠΕΤ (ΚΟ)	2.15	-2.27	E	2.2	26/10/2023	2.16	2.08	2.19	2.15	2.111	45@2.09	3@2.15	---	---	2,241	32	4,729.66	51,570.98	1.5	3.47	50101035	
6,325,000	0.600	---	0.19	0.153	03/07/2023	17/02/2014	ΒΟΓΙΑΤΖΟΓΛΟΥ (ΚΟ)	2.18	---	---	2.18	26/10/2023	---	---	---	---	---	130@2.06	300@2.14	---	---	---	---	---	---	13,788.50	1.97	2.8	50205010
24,060,000	0.300	0.035	0.055	0.075	25/04/2023	01/07/2019	ΓΕΝΙΚΗ ΕΜΠΟΡΙΟΥ (ΚΟ)	1.525	-0.33	E	1.53	26/10/2023	1.51	1.51	1.53	1.525	1.526	200@1.47	55@1.52	9.43	2022	550	4	839.15	36,691.50	1.175	2.11	50205010	
15,878,748	0.480	---	---	---	10/07/2006	22/03/2004	ΔΟΜΙΚΗ ΚΡΗΤΗΣ (ΚΟ)	3.01	-0.99	E	3.04	26/10/2023	3.04	2.96	3.15	3.01	3.028	558@2.96	289@3.03	---	---	14,446	66	43,741.78	47,795.03	1.71	3.52	50101010	
34,720,000	0.310	---	---	---	16/06/2010	01/08/2007	ΔΡΟΜΕΑΣ (ΚΟ)	0.315	0.32	P	0.314	26/10/2023	0.31	0.31	0.315	0.315	0.31	1000@0.302	489@0.315	---	---	1,501	3	465.32	10,936.80	0.3	0.45	40202015	
13,673,200	0.420	---	---	---	18/07/2008	26/07/2001	ΕΒΡΟΦΑΡΜΑ (ΚΟ)	0.945	6.18	P	0.89	26/10/2023	0.945	0.945	0.945	0.945	0.945	100@0.900	200@0.945	---	---	30	1	28.35	12,921.17	0.684	1.19	45102020	
18,410,839	1.00	0.027	0.262	0.202	23/08/2023	10/09/2010	ΕΛΑΣΤΡΟΝ (ΚΟ)	2.53	---	---	2.53	26/10/2023	2.48	2.47	2.55	2.53	2.529	100@2.47	274@2.51	---	---	4,771	16	12,064.89	46,579.42	2.21	3.82	55102010	
3,307,500	0.210	---	---	0.4	13/10/2023	30/11/2022	ΕΛΒΕ Α.Β.Ε.Ε. (ΚΟ)	4.7	-0.84	E	4.74	26/10/2023	4.7	4.7	4.7	4.7	4.7	100@4.52	110@4.74	18.52	2022	135	3	634.50	15,545.25	4.5	5.9	40204020	
60,295,607	0.240	---	---	---	09/07/2007	01/07/2021	ΕΛΓΕΚΑ (ΚΟ)	0.55	---	---	0.55	26/10/2023	---	---	---	---	---	20000@0.550	12526@0.578	---	---	---	---	---	---	33,162.58	0.38	0.6	45201010

Ημερήσιο Δελτίο Τιμών

Έτος: 144 Αύξων Αριθμός Συνεδρίασης: 206

Ενότητα 2: Αναλυτικά Στοιχεία Συναλλαγών Χρεογράφων

Παρασκευή, 27 Οκτωβρίου, 2023

Πληθος Χρεογράφων	Ονομ. Αξία	Μερίσματα [1]			Ημερ.Τελευτ.Αποκοπής		Σημ.	Χρεόγραφο	Τιμή κλεισίματος	% μεταβ.	Προηγ. Κλείσιμο- ημ/νία	Άνοιγμα	Κατωτ Τιμή	Ανωτ Τιμή	Τελ Σταθμ Τιμή	Τελευταία ζήτηση [7]	Τελευταία προσφορά [7]	Ρ/Ε μετά φ. Χρήστ	Όγκος	Πράξεις	Αξία Συναλλαγών[8]	Χ.Α. Εταιρείας (χιλ. €) [3,5]	Χαμηλό έτους	Υψηλό έτους	Κλάδος [4]			
		2020	2021	2022	Μέρισμα [2]	Δικαιώμα																						
19,864,886	5.60	0.672	0.672	0.672	20/04/2023	02/07/2008	---	ΕΛΛΑΔΟΣ ΤΡΑΠΕΖΑ (ΚΟ)	13.8	1.47 P	13.6	26/10/2023	13.6	13.6	13.9	13.8	13.656	50@13.65	198@13.80	---	---	3,080	43	42,059.55	274,135.43	12.8	18	30101010
26,730,187	0.520	0.08	0.1	0.12	29/06/2023	01/08/2017	---	ΕΛΤΟΝ (ΚΟ)	1.935	-0.26 E	1.94	26/10/2023	1.94	1.92	1.95	1.94	1.94	250@1.88	976@1.92	---	---	12,449	40	24,147.69	51,722.91	1.8	2.92	50205010
30,000,000	0.050	0.06	0.09	0.1	09/06/2023	11/06/2020	---	ΕΝΤΕΡΣΟΦΤ (ΚΟ)	5.92	1.02 P	5.86	26/10/2023	5.8	5.8	5.92	5.92	5.85	4309@5.80	585@5.92	---	---	8,036	42	47,007.20	177,600.00	3.61	6.36	10101015
36,300,000	1.12	0.223	0.2186	---	14/09/2022	12/12/2007	---	ΕΥΑΘ (ΚΟ)	3.03	1.34 P	2.99	26/10/2023	3.05	2.98	3.07	3.07	3.027	28@2.99	300@3.05	---	---	893	17	2,702.83	109,989.00	2.92	3.92	65102030
14,833,480	0.300	---	---	---	02/06/2010	04/02/2022	---	ΕΥΡΩΣΥΜΒΟΥΛΟΙ (ΚΟ)	0.98	-0.81 E	0.988	26/10/2023	1	0.964	1	0.98	0.981	421@0.966	2235@0.980	---	---	7,624	45	7,475.48	14,536.81	0.576	1.14	50205020
86,735,980	0.310	---	---	---	06/07/2009	07/09/2023	---	ΙΑΤΡΙΚΟ ΑΘΗΝΩΝ (ΚΟ)	1.7	---	1.7	26/10/2023	1.705	1.655	1.705	1.7	1.696	100@1.66	140@1.70	---	---	90	5	152.65	147,451.17	1.375	2.15	20101025
114,320,400	0.100	---	0.01	---	26/11/2021	05/08/2019	---	ΙΚΤΙΝΟΣ ΕΛΛΑΣ (ΚΟ)	0.4195	-2.21 E	0.429	26/10/2023	0.4335	0.414	0.434	0.4195	0.42	100@0.415	995@0.420	---	---	12,324	36	5,175.23	47,957.41	0.402	0.734	50101035
8,226,132	0.450	---	---	0.02	17/07/2023	13/10/2014	---	ΙΛΥΔΑ (ΚΟ)	1.26	0.40 P	1.255	26/10/2023	1.25	1.2	1.28	1.26	1.232	160@1.21	150@1.26	8.07	2022	1,615	19	1,989.75	10,364.93	1.055	1.92	10101015
2,566,836	0.440	---	0.016	0.016	03/07/2023	09/01/2007	---	ΙΝΤΕΡΓΟΥΝΤ-ΕΥΛΕΜΠΟΡΙΑ (ΠΟ)	0.29	---	0.29	26/10/2023	---	---	---	---	---	5000@0.204	573@0.328	---	---	---	---	---	11,275.30	0.192	0.5	50101020
34,986,430	0.440	---	---	---	25/07/2008	23/02/2010	---	ΙΝΤΕΡΓΟΥΝΤ-ΕΥΛΕΜΠΟΡΙΑ (ΚΟ)	0.301	0.33 P	0.3	26/10/2023	0.305	0.3	0.308	0.301	0.305	1000@0.300	2400@0.308	---	---	52,672	26	16,049.17	11,275.30	0.1975	0.49	50101020
18,567,912	0.590	0.12	0.24	---	05/07/2023	26/01/2021	---	ΙΝΤΕΡΛΑΪΦ (ΚΟ)	3.93	2.88 P	3.82	26/10/2023	3.87	3.77	3.95	3.93	3.863	574@3.78	50@3.93	---	2022	2,408	17	9,301.43	72,971.89	3.47	4.95	30302025
8,424,900	0.500	---	---	---	12/07/2010	04/07/2019	---	ΙΝΤΕΡΤΕΚ (ΚΟ)	1.23	-1.60 E	1.25	26/10/2023	1.2	1.185	1.23	1.23	1.203	10@1.19	250@1.25	21.23	2022	1,592	11	1,915.02	10,362.63	0.92	1.72	50205010
19,804,134	0.150	---	---	---	01/07/2004	06/11/2017	---	ΚΕΚΡΩΦ (ΚΟ)	1.28	0.39 P	1.275	26/10/2023	1.28	1.265	1.31	1.28	1.289	89@1.27	1355@1.28	2.43	2022	19,980	30	25,753.21	25,349.29	0.903	1.4	35101010
40,219,218	0.260	---	---	---	29/08/2022	10/06/2019	---	ΚΛΟΥΚΙΝΑΣ - ΛΑΠΠΑΣ (ΚΟ)	0.996	0.40 P	0.992	26/10/2023	0.996	0.996	0.996	0.996	0.996	2000@0.960	1687@0.990	---	---	305	2	303.78	40,058.34	0.5	1.265	50101010
11,510,102	0.890	---	---	---	24/06/2005	06/10/1999	---	ΚΛΩΣΤ/ΡΓΙΑ ΝΑΥΠΑΚΤΟΥ (ΚΟ)	0.99	-4.81 E	1.04	26/10/2023	0.905	0.905	0.995	0.99	0.966	100@0.905	165@0.990	---	---	784	23	757.36	11,395.00	0.9	1.31	55101020
21,224,340	0.420	0.0035	0.02	---	06/09/2022	25/04/2006	---	ΚΟΡΔΕΛΛΟΥ Χ. ΑΦΟΙ (ΚΟ)	0.492	-1.40 E	0.499	26/10/2023	0.5	0.485	0.5	0.492	0.487	1000@0.476	200@0.492	4.32	2022	4,070	9	1,983.13	10,442.38	0.451	0.74	55102010
33,065,136	0.380	0.2	0.2001	0.2004	24/08/2023	16/09/2013	---	ΚΡΙ - ΚΡΙ (ΚΟ)	8.08	-1.46 E	8.2	26/10/2023	8.2	8.04	8.2	8.08	8.114	250@8.02	100@8.10	84.15	2022	8,081	45	65,566.92	267,166.30	6.08	9.8	45102020
7,595,160	0.600	---	---	---	10/09/2019	18/08/2010	---	ΚΥΡΙΑΚΟΥΛΗΣ (ΚΟ)	1.01	---	1.01	26/10/2023	---	---	---	---	---	157@0.894	551@1.00	---	---	---	---	---	7,671.11	0.868	1.265	40501015
6,200,000	0.500	---	---	---	22/06/2010	01/11/1995	---	ΛΑΔΕΝΗΣ Α.Ε. "ΜΙΝΕΡΒΑ" (ΚΟ)	0.565	7.62 P	0.525	26/10/2023	0.525	0.525	0.57	0.57	0.549	3000@0.450	43@0.570	---	---	4,100	14	2,249.70	3,503.00	0.414	0.68	40204020
5,939,268	0.620	---	---	---	10/07/2003	03/01/2002	---	ΛΑΝΑΚΑΜ (ΚΟ)	1.02	6.25 P	0.96	26/10/2023	1.02	1.02	1.02	1.02	1.02	500@0.760	650@0.980	---	---	1	1	1.02	6,058.05	0.716	1.4	40401020
9,819,370	0.500	---	---	---	14/08/2007	09/01/2004	---	ΜΑΘΙΟΣ ΠΥΡΙΜΑΧΑ (ΚΟ)	0.94	---	0.94	26/10/2023	---	---	---	---	---	500@0.720	650@0.925	---	---	---	---	---	9,230.21	0.565	1.6	55101000
30,150,000	0.360	0.02	0.0401	0.0908	15/06/2023	25/04/2019	---	ΜΟΤΟΔΥΝΑΜΙΚΗ (ΚΟ)	2.75	3.00 P	2.67	26/10/2023	2.75	2.68	2.85	2.75	2.754	1498@2.70	804@2.75	---	---	14,591	120	40,182.50	82,912.50	2.04	3.77	40401030
43,200,000	1.00	---	0.0824	---	07/09/2022	13/09/2023	---	ΜΠΛΕ ΚΕΔΡΟΣ (ΚΟ)	2.86	0.35 P	2.85	26/10/2023	2.85	2.85	2.86	2.86	2.86	200@2.78	300@2.87	---	---	2,800	11	8,007.00	123,552.00	2.19	2.86	35102000
2,160,524	0.670	---	---	---	03/12/2018	23/11/1999	---	Ν. ΛΕΒΕΝΤΕΡΗΣ (ΠΟ)	0.358	---	0.358	26/10/2023	---	---	---	---	---	---	150@0.358	---	2022	---	---	---	3,120.18	0.218	0.434	55102010
4,971,466	1.46	---	---	---	04/07/2007	08/10/2003	---	ΠΑΪΡΗΣ ΠΛΑΣΤΙΚΩΝ (ΚΟ)	0.954	0.85 P	0.946	26/10/2023	0.954	0.902	0.954	0.954	0.948	100@0.904	478@0.954	---	---	1,105	8	1,047.61	4,742.78	0.83	1.47	50203030
27,098,594	0.540	0.07	0.05	0.0401	22/05/2023	14/01/2021	---	ΠΑΠΟΥΣΤΑΝΗΣ (ΚΟ)	2.19	0.92 P	2.17	26/10/2023	2.18	2.16	2.2	2.19	2.17	33@2.19	300@2.20	19.77	2022	4,867	38	10,561.45	59,345.92	1.8	2.51	45201020
7,070,400	0.930	0.1081	0.3242	0.2593	03/07/2023	06/05/2016	---	ΠΕΤΡΟΠΟΥΛΟΣ ΠΕΤΡΟΣ (ΚΟ)	8.98	0.90 P	8.9	26/10/2023	8.94	8.9	9	8.98	8.924	603@8.90	3227@9.00	---	---	10,250	16	91,466.20	63,492.19	5.9	9.22	50206015
43,741,452	0.660	0.16	0.2723	0.2629	31/05/2023	01/11/1999	---	ΠΛΑΣΤΙΚΑ ΘΡΑΚΗΣ (ΚΟ)	3.99	0.25 P	3.98	26/10/2023	3.9	3.9	4.075	3.99	4.002	150@3.93	998@3.99	---	---	8,282	65	33,144.33	174,528.39	3.75	5.68	50203015
21,912,599	0.300	---	---	0.048	18/05/2023	23/02/2007	---	ΡΕΒΟΪΛ (ΚΟ)	1.8	---	1.8	26/10/2023	1.78	1.76	1.84	1.8	1.785	100@1.78	3250@1.80	---	---	5,414	37	9,665.39	39,442.68	1.21	2.3	60101020
13,582,223	1.35	---	---	---	24/06/2008	02/02/2016	---	ΣΙΔΑΜ ΜΕΤΑΛΛΟΥΡΓΙΚΗ (ΚΟ)	2.02	1.51 P	1.99	26/10/2023	2.02	2.02	2.02	2.02	2.02	100@1.86	951@2.00	---	---	200	4	404.00	27,436.09	1.85	3.3	55102010
40,693,350	5.00	---	---	---	03/07/2006	26/05/2015	---	ΤΕΧΝΙΚΗ ΟΛΥΜΠΙΑΚΗ (ΚΟ)	2.28	0.44 P	2.27	26/10/2023	2.22	2.22	2.3	2.28	2.276	600@2.25	187@2.28	---	---	4,479	26	10,194.65	92,780.84	1.76	3.12	40202010
3,048,000	0.300	---	---	---	06/07/2007	01/06/2021	---	ΤΖΙΡΑΚΙΑΝ ΠΡΟΦΙΛ (ΚΟ)	1.775	2.01 P	1.74	26/10/2023	1.775	1.75	1.795	1.795	1.776	500@1.68	800@1.79	31.09	2022	2,449	26	4,348.35	5,410.20	1.6	2.39	55102010
10,203,575	0.730	---	---	---	16/07/2007	18/10/1999	---	ΦΙΕΡΑΤΕΣ (ΚΟ)	0.393	---	0.393	26/10/2023	---	---	---	---	---	1000@0.329	1269@0.389	---	2022	---	---	---	4,010.00	0.31	0.56	55101020
8,340,750	1.16	---	---	---	25/06/2009	17/09/2018	---	ΧΑΪΔΕΜΕΝΟΣ (ΚΟ)	0.625	12.61 P	0.555	26/10/2023	0.625	0.625	0.625	0.625	0.625	500@0.540	88@0.625	---	2022	10	1	6.25	5,212.97	0.452	0.8	50205030

Κύρια Αγορά - Χαμηλής Συναλλακτικής Δραστηριότητας

14,000,000	4.15	---	3.42	0.26	19/07/2023	29/06/1999	---	ΑΛΡΗΑ ΑΣΤΙΚΑ ΑΚΙΝΗΤΑ (ΚΟ)	6.56	---	6.56	26/10/2023	6.56	6.56	6.56	6.56	6.56	25@6.58	27@6.70	---	---	120	2	787.20	91,840.00	6.44	9.22	35101015
------------	------	-----	------	------	------------	------------	-----	---------------------------	------	-----	------	------------	------	------	------	------	------	---------	---------	-----	-----	-----	---	--------	-----------	------	------	----------

Ημερήσιο Δελτίο Τιμών

Έτος: 144 Αύξων Αριθμός Συνεδρίασης: 206

Ενότητα 2: Αναλυτικά Στοιχεία Συναλλαγών Χρεογράφων

Παρασκευή, 27 Οκτωβρίου, 2023

Πληθος Χρεογράφων	Ονομ. Αξία	Μερίσματα [1]			Ημερ.Τελευτ.Αποκοπήs		Σημ. Χρεογράφα	Τιμή κλεισίματος	% μεταβ.	Προηγ. Κλεισίμο-ημ/τία		Άνοιγμα	Κατωτ Τιμή	Ανωτ Τιμή	Τελ Τιμή	Σταθμ Τιμή	Τελευταία ζήτηση [7]	Τελευταία προσφορά [7]	P/E μετά φ. Χρήστ	Όγκος	Πράξεις	Αξία Συναλλαγών[8]	Χ.Α. Εταιρείας (χιλ. €) [3,5]	Χαμηλό έτους	Υψηλό έτους	Κλάδος [4]				
		2020	2021	2022	Μέρσιμα [2]	Δικαιώμα				Προηγ.	Κλεισίμο-ημ/τία																			
10,500,000	4.00	0.37	0.29	0.3	16/05/2023	02/08/2016	---	INTERCONTINENTAL (ΚΟ)	6.15	---	6.15	26/10/2023	---	---	---	---	350@6.10	600@6.25	11.73	2022	---	---	---	64,575.00	6.1	6.85	35102000			
57,434,884	1.17	---	---	---	05/06/2008	12/06/2009	---	REDS (ΚΟ)	2.44	8.44	Ρ	2.25	26/10/2023	2.23	2.23	2.46	2.44	2,375	400@2.42	120@2.43	---	---	3,609	18	8,572.07	140,141.12	2.06	3	35101010	
152,360,643	0.500	0.01	0.02	0.03	23/06/2023	10/06/2020	---	TRASTOR Α.Ε.Ε.Α.Π. (ΚΟ)	1.09	---	---	1.09	26/10/2023	---	---	---	---	1000@1.05	509@1.12	---	---	---	---	---	166,073.10	0.965	1.23	35102000		
15,000,000	0.300	---	---	---	06/07/2007	18/07/2000	---	ΔΑΙΟΣ ΠΛΑΣΤΙΚΑ (ΚΟ)	3.3	---	---	3.3	26/10/2023	---	---	---	---	---	260@3.24	---	---	---	---	---	---	49,500.00	2.92	3.54	50203015	
2,760,000	11.83	9.4	11	11.8	14/06/2023	16/07/1990	---	ΚΑΡΕΛΙΑ (ΚΟ)	294	-4.54	€	308	26/10/2023	310	294	310	298	296.175	4@294.00	74@300.00	---	---	114	19	33,764.00	811,440.00	288	364	45103010	
6,700,000	0.800	0.179	0.047	0.047	23/08/2023	29/05/2014	---	ΚΕΠΕΝΟΥ ΜΥΛΟΙ (ΚΟ)	2.02	---	---	2.02	26/10/2023	---	---	---	---	50@1.96	427@2.22	14.92	2022	---	---	---	13,534.00	1.93	2.7	45102020		
18,017,472	0.360	---	---	---	09/09/2022	28/08/2017	---	ΚΤΗΜΑ Κ. ΛΑΖΑΡΙΔΗ (ΚΟ)	1.92	---	---	1.92	26/10/2023	---	---	---	---	87@1.74	150@1.90	---	---	---	---	---	---	34,593.55	1.55	2.06	45101015	
21,364,000	1.12	---	---	0.4	21/08/2023	08/03/2023	---	ΛΑΜΦΑ (ΚΟ)	28.6	---	---	28.6	26/10/2023	---	---	---	---	193@28.80	391@29.80	---	---	---	---	---	---	611,010.40	20.6	29.8	40501025	
32,188,050	1.04	---	---	---	21/07/2008	20/01/2000	---	ΜΟΥΖΑΚΗΣ (ΚΟ)	0.6	---	---	0.6	26/10/2023	---	---	---	---	455@0.570	200@0.640	---	---	---	---	---	---	19,312.83	0.57	0.806	55101020	
8,321,682	0.670	---	---	---	17/08/2007	23/11/1999	---	Ν. ΛΕΒΕΝΤΕΡΗΣ (ΚΟ)	0.282	---	---	0.282	26/10/2023	---	---	---	---	---	1420@0.278	---	2022	---	---	---	---	3,120.18	0.22	0.364	55102010	
6,340,000	0.600	0.134	0.17	0.1	09/12/2022	12/01/2023	---	ΝΑΚΑΣ ΜΟΥΣΙΚΗ (ΚΟ)	2.7	---	---	2.7	26/10/2023	---	---	---	---	100@2.70	40@2.80	---	---	---	---	---	---	17,118.00	2.16	3.02	40401030	
10,080,000	3.00	1.42	1.5	1.45	11/05/2023	27/08/2001	---	ΟΛΘ (ΚΟ)	23	1.32	Ρ	22.7	26/10/2023	23	23	23	23	10@23.10	25@23.20	---	---	300	2	6,900.00	231,840.00	22	26.3	50206060		
27,379,200	0.980	---	---	0.45	01/08/2023	29/08/2022	---	ΠΛΑΣΤΙΚΑ ΚΡΗΤΗΣ (ΚΟ)	15.2	---	---	15.2	26/10/2023	15.2	15.2	15.2	15.2	500@14.50	413@15.20	---	---	87	2	1,322.40	416,163.84	14.2	17.9	50203015		
255,494,534	2.71	0.352	0.279	0.255	16/06/2023	30/09/2021	---	ΠΡΟΝΤΕΑ (ΚΟ)	7.25	0.69	Ρ	7.2	26/10/2023	7.25	7.25	7.25	7.25	20000@7.30	30@7.30	---	---	674	3	4,886.50	1,852,335.37	6.5	8.6	35102000		
4,181,450	0.500	---	---	---	21/08/2000	05/03/2002	---	ΣΑΡΑΝΤΟΠΟΥΛΟΣ ΚΥΛ/ΜΥΛΟΙ (ΚΟ)	1.1	---	---	1.1	26/10/2023	---	---	---	---	---	---	---	---	---	---	---	---	---	4,599.60	0.875	1.5	45102020

Διαπραγματεύσιμα Αμοιβαία Κεφάλαια (Δ.Α.Κ.)

924,675	---	---	---	---	15/06/2016	---	ALPHA ETF FTSE Athex Large Cap	29.08	-0.31	€	29.17	26/10/2023	29.175	29	29.315	29.08	29.124	100@28.11	---	---	---	4,269	24	124,330.57	---	22.5	35	12003
---------	-----	-----	-----	-----	------------	-----	--------------------------------	-------	-------	---	-------	------------	--------	----	--------	-------	--------	-----------	-----	-----	-----	-------	----	------------	-----	------	----	-------

Επιτήρηση

356,314,416	0.060	---	---	---	07/07/2010	21/09/2017	5160	FRIGOGLASS (ΚΟ)	0.067	-2.90	€	0.069	26/10/2023	0.069	0.067	0.069	0.067	0.067	9225@0.067	2500@0.068	---	---	39,575	7	2,652.13	23,873.07	0.05	0.158	50204000	
65,326,268	0.530	---	---	---	04/07/2007	19/07/2006	4750	SATO ΑΕ (ΚΟ)	0.033	---	---	0.033	26/10/2023	0.0305	0.0305	0.0305	0.0305	0.03	2934@0.031	1500@0.033	---	---	1,606	4	48.98	2,155.77	0.018	0.069	40202015	
13,191,620	0.620	---	---	---	04/08/2010	09/09/2002	5232	ΥΑΛCO - ΚΩΝΣΤΑΝΤΙΝΟΥ (ΚΟ)	0.218	---	---	0.218	26/10/2023	0.218	0.218	0.218	0.218	500@0.197	1150@0.218	---	---	2,000	1	436.00	2,875.77	0.12	0.28	40202020		
13,000,000	1.00	---	---	---	01/08/2007	07/04/2000	5093	ΑΚΡΙΤΑΣ (ΚΟ)	0.72	---	---	0.72	26/10/2023	---	---	---	---	---	40@0.700	---	---	---	---	---	---	---	9,360.00	0.414	0.72	50101035
221,519,681	0.300	---	---	---	02/07/2008	28/02/2011	4957	ΑΝΕΚ (ΚΟ)	0.272	-2.86	€	0.28	26/10/2023	0.26	0.26	0.272	0.272	0.265	25500@0.270	2500@0.274	---	---	102,306	27	27,132.49	61,166.74	0.177	0.3	40501015	
312,163	0.300	---	---	---	02/07/2008	28/02/2011	4959	ΑΝΕΚ (ΠΟ '90)	0.072	---	---	0.072	26/10/2023	0.072	0.072	0.072	0.072	0.072	240565@0.079	---	---	---	635	1	45.72	61,166.74	0.072	0.086	40501015	
2,969,713	0.300	---	---	---	02/07/2008	28/02/2011	4958	ΑΝΕΚ (ΠΟ '96)	0.3	---	---	0.3	26/10/2023	0.3	0.3	0.3	0.3	1000@0.270	---	---	---	---	6,275	1	1,882.50	61,166.74	0.173	0.38	40501015	
17,579,754	4.16	---	---	---	18/08/2006	02/08/2010	---	ΒΙΟΤΕΡ (ΚΟ)	0.202	---	---	0.202	26/10/2023	---	---	---	---	950@0.202	600@0.212	---	---	---	---	---	---	3,551.11	0.198	0.398	50101010	
54,654,600	0.050	---	---	---	01/07/1998	30/12/2022	5275	ΒΙS (ΚΟ)	0.322	---	---	0.322	26/10/2023	---	---	---	---	---	575@0.300	---	2022	---	---	---	---	17,598.78	0.136	0.378	50203030	
51,754,364	0.300	---	---	---	23/12/2003	24/01/2007	5197	ΕΠΙΛΕΚΤΟΣ (ΚΟ)	0.0975	---	---	0.0975	26/10/2023	0.1	0.1	0.1	0.1	1	7901@0.100	150@0.104	---	---	2,264	4	226.40	5,046.05	0.0975	0.202	55101020	
604,095,621	0.300	---	---	---	30/05/2013	10/10/2023	---	ΙΝΤΡΑΛΟΤ (ΚΟ)	0.76	6.29	Ρ	0.715	26/10/2023	0.74	0.74	0.76	0.76	0.751	71055@0.750	195550@0.760	---	---	765,908	225	575,506.20	459,112.67	0.5526	0.76	40501020	
15,842,391	1.51	---	---	---	15/07/2009	12/05/2000	5141	ΜΠΗΤΡΟΣ ΣΥΜΜΕΤΟΧΙΚΗ (ΚΟ)	0.5	---	---	0.5	26/10/2023	---	---	---	---	---	851@0.458	---	---	---	---	---	---	---	7,921.20	0.376	0.82	55102010
24,319,250	0.300	---	---	---	09/07/2002	04/07/2007	5165	ΠΡΟΟΔΕΥΤΙΚΗ (ΚΟ)	0.494	---	---	0.494	26/10/2023	---	---	---	---	---	1450@0.446	---	---	---	---	---	---	---	12,013.71	0.4	0.6	50101010
28,438,268	0.070	---	---	---	21/08/2006	24/11/1999	5253	ΣΠΥΡΟΥ ΑΓΡ. ΟΙΚ. (ΚΟ)	0.2	---	---	0.2	26/10/2023	---	---	---	---	---	2900@0.199	---	---	---	---	---	---	---	5,687.65	0.144	0.24	45102010
1,011,000	1.00	---	---	---	01/07/2004	11/12/2012	5193	ΤΡΙΑ ΛΑΦΑ (ΚΟ)	7.7	---	---	7.7	26/10/2023	7.7	7.7	7.7	7.7	100@7.30	30@7.80	58.97	2022	150	2	1,155.00	7,784.70	7.5	16.9	55101020		

Κατάσταση σε Αναστολή

66,948,210	0.300	---	---	---	22/09/2015	22/09/2015	5179	FOLLI-FOLLIE (ΚΟ)	4.8	---	---	4.8	24/05/2018	---	---	---	---	---	---	---	---	---	---	---	---	---	---	321,351.41	4.8	4.8	40401030	
12,417,000	0.310	---	---	---	27/08/2019	28/08/2017	5233	MLS ΠΛΗΡΟΦΟΡΙΚΗ (ΚΟ)	0.57	---	---	0.57	12/05/2020	---	---	---	---	---	---	---	---	---	---	---	---	---	---	---	7,077.69	0.57	0.57	10101015
6,330,002	0.300	---	---	---	25/06/2002	15/03/2019	5278	ΒΑΡΒΑΡΕΣΟΣ (ΚΟ)	0.24	---	---	0.24	02/05/2023	---	---	---	---	---	---	---	---	---	---	---	---	---	---	1,519.20	0.16	0.25	55101020	

Ημερήσιο Δελτίο Τιμών

Έτος: 144 Αύξων Αριθμός Συνεδρίασης: 206

Ενότητα 2: Αναλυτικά Στοιχεία Συναλλαγών Χρεογράφων

Παρασκευή, 27 Οκτωβρίου, 2023

Πληθος Χρεογράφων	Ονομ. Αξία	Μερίσματα [1]			Ημερ. Τελευτ. Αποκοπής		Σημ.	Χρεόγραφο	Τιμή κλεισίματος	% μεταβ.	Προηγ. Κλείσιμο-ημ/νία		Άνοιγμα	Κατωτ Τιμή	Ανωτ Τιμή	Τελ Σταθμ Τιμή	Τελευταία ζήτηση [7]	Τελευταία προσφορά [7]	Ρ/Ε μετά φ.	Χρήσιμ Όγκος	Πράξεις	Αξία Συναλλαγών[8]	Χ.Α. Εταιρείας (χιλ. €) [3,5]	Χαμηλό έτους	Υψηλό έτους	Κλάδος [4]
		2020	2021	2022	Μέρισμα [2]	Δικαίωμα					Προηγ.	Κλείσιμο-ημ/νία														
3,961,300	1.28	---	---	---	29/06/2004	03/08/2000	5248	ΔΟΥΡΟΣ (ΚΟ)	0.25	---	0.25	24/04/2023	---	---	---	---	---	---	---	---	---	---	990.33	0.2	0.3	40204020
7,085,888	1.59	---	---	---	02/07/1996	06/09/2010	5216	ΕΛΒΙΕΜΕΚ (ΚΟ)	2.6	---	2.6	30/09/2019	---	---	---	---	---	---	---	---	---	---	18,423.31	2.6	2.6	35101010
7,125,216	0.650	---	---	---	01/07/2005	14/12/1999	4955	ΚΡΕΚΑ (ΚΟ)	0.28	---	0.28	06/04/2023	---	---	---	---	---	---	---	---	---	---	1,995.06	0.17	0.43	45102010
7,734,375	1.00	---	---	---	09/07/2007	07/01/2011	5277	ΛΙΒΑΝΗ ΕΚΔΟΤ. ΟΡΓ. (ΚΟ)	0.125	---	0.125	28/04/2023	---	---	---	---	---	---	---	---	---	---	966.80	0.12	0.18	40301030

Σημειώσεις Χρεογράφων

Κωδικός	Κείμενο σημείωσης
()	- Προσαρμοσμένα Μέρισματα λόγω διανομής Δωρεάν μετοχών.
*	- Τελευταία προσαρμοσμένη τιμή κλεισίματος.
[1]	- Καθαρά μερίσματα.
[2]	- Στη στήλη "Ημερ. Αποκοπής τελευταίου δικαιώματος" αναφέρεται η Ημερομηνία εισαγωγής για Νέες Εταιρείες.
[3]	- Η Χρηματιστηριακή αξία αναφέρεται στο σύνολο των μετοχών
[4]	- Η κωδικοποίηση των Κλάδων Οικονομικής Δραστηριότητας του Χ.Α. παρουσιάζονται στο Παράρτημα Α
[5]	- Η Χρηματιστηριακή Αξία αναφέρεται στο σύνολο των κατηγοριών μετοχών (εφόσον έχουν εισαχθεί περισσότερες της μιας κατηγορίες) και δεν αναφέρεται σε επιμέρους κατηγορίες μετοχών μιας εταιρείας.
[6]	- P/E μεγαλύτερο του 100
[7]	- Τελευταία εικόνα του Βιβλίου Εντολών πριν το τέλος της συνεδρίασης
[8]	- Στην Αξία Συναλλαγών των Μετοχών περιλαμβάνονται όλοι οι τύποι Πακέτων
4750	- Μεταφορά στην Κατηγορία Επιτήρησης από 8/4/2011.
4955	- Μεταφορά στην Επιτήρηση από 5/4/2013.
4957	- Μεταφορά στην Επιτήρηση από 5/4/2013.
4958	- Μεταφορά στην Επιτήρηση από 5/4/2013.
4959	- Μεταφορά στην Επιτήρηση από 5/4/2013.
5093	- Μεταφορά στην Κατηγορία Επιτήρησης από 8/4/2015.
5141	- Μεταφορά στην Κατηγορία Επιτήρησης από 10/05/2017.
5160	- Μεταφορά στην Κατηγορία Επιτήρησης από 15/04/2016.
5165	- Μεταφορά στην Κατηγορία Επιτήρησης από 15/02/2018.
5179	- Αναστολή διαπραγμάτευσης από 25/05/2018.
5193	- Μεταφορά στην κατηγορία Επιτήρησης από 25/10/2018.
5197	- Μεταφορά στην κατηγορία Επιτήρησης από 07/11/2018.
5216	- Αναστολή διαπραγμάτευσης από 01/10/2019.
5232	- Μεταφορά στην Κατηγορία Επιτήρησης από 08/04/2011.
5233	- Αναστολή διαπραγμάτευσης από 13/05/2020.
5248	- Μεταφορά στην κατηγορία Επιτήρησης από 06/09/2011.
5253	- Μεταφορά στην Επιτήρηση από 14/5/2021.
5275	- Μεταφορά στη Κατηγορία Επιτήρησης από 09/07/2020.
5277	- Αναστολή διαπραγμάτευσης από 02/05/2023.
5278	- Αναστολή διαπραγμάτευσης από 03/05/2023.

Στοιχεία Συναλλαγών Πακέτων

Χρεόγραφο	Όγκος πακέτου	Τιμή πακέτου	Αξία πακέτου	Ώρα έγκρισης	Σημείωση
ΕΘΝΙΚΗ ΤΡΑΠΕΖΑ (ΚΟ)	65,200	5.50	358,600.00	10:39:47	20
JUMBO (ΚΟ)	25,000	25.02	625,500.00	14:27:09	20

Σημειώσεις πακέτων

- 9 - Μέθοδος 6-1 / Ειδική Χρέωση
- 10 - Μέθοδος 6-1 / Ειδική Χρέωση, Αυθημερόν Διακανονισμός
- 14 - Μέθοδος 6-3 / Πακέτο Αποκατάστασης, Ατελής αγορά και Πώληση
- 18 - Μέθοδος 6-2 / SPOT 1
- 19 - Μέθοδος 6-2 / SPOT 2
- 20 - Μέθοδος 6-1 και Μέθοδος 6-1 Αυθημερόν Διακανονισμός
- 21 - Άλλη Προσυμφωνημένη

Στοιχεία Συναλλαγών Δικαιωμάτων

Ημερ. αποκοπής	Έναρξη εξάσκησης	Λήξη εξάσκησης	Λήξη διαπραγμάτευσης	Δικαιώματα	Κατωτ Τιμή	Ανωτ Τιμή	Τιμή κλεισ.	Τελευταία ζήτηση	Τελευταία προσφορά	Όγκος	Πράξεις	Αξία Συναλλαγών
----------------	------------------	----------------	----------------------	------------	------------	-----------	-------------	------------------	--------------------	-------	---------	-----------------

Δεν υπάρχουν Συναλλαγές Δικαιωμάτων.

Στοιχεία Συναλλαγών Εκποιήσεων

Χρεόγραφα	Τύπος Χρεογράφου	Όγκος Συναλλαγών	Αριθμός Πράξεων	Αξία Συναλλαγών	Σημείωση
-----------	------------------	------------------	-----------------	-----------------	----------

Δεν πραγματοποιήθηκαν Εκποιήσεις Μετοχών.

Σημειώσεις Εκποιήσεων

- 1 - Δημόσιος Ανοικτός Πλειστηριασμός
- 2 - Εκποίηση Ενσώματων Ονομαστικών Μετοχών
- 3 - Εκποίηση Αδιάθετων Κλασματικών Υπολοίπων

Στοιχεία Ενεργητικού Διαπραγματεύσιμων Αμοιβαίων Κεφαλαίων (Δ.Α.Κ.)

	Ημερομηνία συναλλαγών	Δημιουργία / Εξαγορά	Αριθ. Μερ. (T-1)	Νέα Μερ. (T-1)	Εξαγορασθ. Μερ. (T-1)	Μερίδια (T) [1]	Αξία Ενεργητικού [2]	Καθαρή Τιμή	Μέρισμα /Μερίδιο	Ημερ. Αποκοπής
ALPHA ETF FTSE Athex Large Cap	27/10/2023	5,000	924,675	---	---	924,675	26,889,620.00	29.0801	0.62	03/07/2023

Σημειώσεις Δ.Α.Κ.

[1] - Αριθμ. μεριδίων (T) = Αριθμ. μεριδίων (T-1) + Νεοεκδιθέντα μερίδια (T-1) - Εξαγορασθέντα μερίδια (T-1)

[2] - Περιλαμβάνονται και τα μερίδια που δημιουργήθηκαν / εξαγοράσθηκαν την ημέρα T-1.

Περιγραφή

Στοιχεία

Όνομασία Δ.Α.Κ.	ALPHA ETF FTSE Athex Large Cap
Σύμβολο Δ.Α.Κ. (GR)	ΑΔΑΚ
Σύμβολο Δ.Α.Κ. (EN)	AETF
ISIN Δ.Α.Κ.	GRF000153004
Κατηγορία Διαπραγμάτευσης	Διαπραγματεύσιμα Αμοιβαία Κεφάλαια (Δ.Α.Κ.)
Τύπος Δ.Α.Κ.	Μετοχών
Τρόπος διαχείρισης	Παθητικός
Επενδυτική Στρατηγική	Σκοπός της επενδυτικής πολιτικής του Αμοιβαίου Κεφαλαίου είναι η αναπαραγωγή της αποδόσεως του Δείκτη FTSE/X.A. Large Cap του Χρηματιστηρίου Αθηνών σε όρους Ευρώ, ακολουθώντας πλήρως και πανομοιότυπως τη σύνθεση του υποκείμενου Δείκτη.
Εκδότης	ΑΛΦΑ ASSET MANAGEMENT Α.Ε.Δ.Α.Κ.
Εταιρεία Διαχείρισης	ΑΛΦΑ ASSET MANAGEMENT Α.Ε.Δ.Α.Κ.
Ειδικοί Διαπραγματευτές	ΑΛΦΑ FINANCE Α.Χ.Ε.Π.Ε.Υ. , ΕΘΝΙΚΗ ΧΡΗΜΑΤΙΣΤΗΡΙΑΚΗ Α.Χ.Ε.Π.Ε.Υ.
Θεματοφύλακας	ΑΛΦΑ ΤΡΑΠΕΖΑ Α.Ε.
Σύμβολο Δείκτη (GR)	FTSE
Σύμβολο Δείκτη (EN)	FTSE
Όνομασία Δείκτη	FTSE/X.A. Large Cap
ISIN Δείκτη	GRI99201A006
Κλάσμα Δείκτη [1]	1/100
Αρχική Τιμή Μεριδίου	21.76
Συνολικός Αριθμός Μεριδίων [2]	924,675
Ημερομηνία πρώτης Έκδοσης	14/01/2008
Ημερομηνία έναρξης Διαπραγμάτευσης	24/01/2008
Νόμισμα Διαπραγμάτευσης	ΕΥΡΩ
Νόμισμα Ενεργητικού	ΕΥΡΩ
Αρχική Αξία Ενεργητικού [3]	3,000,000.00
Αριθμ. Μεριδίων για Δημιουργία-Εξαγορά [4]	5,000
Αμοιβή Διαχείρισης	0.375

Σημειώσεις Δ.Α.Κ.

[1] - Το κλάσμα της τιμής του δείκτη που αποτελεί η τιμή της πρώτης έκδοσης

[2] - Ο αριθμός μεριδίων που διαπραγματεύθηκαν στο Χρηματιστήριο την ημέρα T


[3] - Η αξία του ενεργητικού κατά την έκδοση

[4] - Ο αριθμός μεριδίων που απαιτείται κατά τη διαδικασία δημιουργίας εξαγοράς

27/10/2023

Ανακοινώσεις

Η.Δ.Τ.



ΑΝΑΚΟΙΝΩΣΕΙΣ

ΓΝΩΣΤΟΠΟΙΗΣΕΙΣ ΕΤΑΙΡΕΙΩΝ

ΑΤΤΙCΑ ΒΑΝΚ Α.Τ.Ε.

Από 27/10/2023 έως και 03/11/2023, εισάγονται προς διαπραγμάτευση, στην Κατηγορία Τίτλων Παραστατικών Δικαιωμάτων προς Κτήση Κινητών Αξιών της Ρυθμιζόμενης Αγοράς του Χρηματιστηρίου Αθηνών, οι 4.980.256 τίτλοι παραστατικοί δικαιωμάτων κτήσεως κοινών μετοχών της Τράπεζας «ΑΤΤΙCΑ ΒΑΝΚ Α.Τ.Ε.», με κωδικό ΟΑΣΗΣ «ΑΤΤΠ2», κωδικό ISIN GRR000000085 και τιμή έναρξης διαπραγμάτευσης τίτλου €12,8396. Για τις τρεις πρώτες ημέρες διαπραγμάτευσης το ημερήσιο όριο διακύμανσης της τιμής του τίτλου θα είναι ελεύθερο.

ΓΝΩΣΤΟΠΟΙΗΣΕΙΣ ΕΤΑΙΡΕΙΩΝ

From: DIMAND A.E.
Posted At: 26 October 2023 17:26
Conversation: Ανακοίνωση Ρυθμιζόμενης Πληροφορίας του νόμου 3556/2007
Posted To: DOLAnnouncements2

Subject: Ανακοίνωση Ρυθμιζόμενης Πληροφορίας του νόμου 3556/2007



Παρακαλώ δείτε συνημμένα

[Ανακοίνωση Ρυθμιζόμενης Πληροφορίας του νόμου 3556/2007](#)

From: ΔΕΗ Α.Ε.

Posted At: 26 October 2023 17:30

Conversation: Η ΔΕΗ ολοκληρώνει την εξαγορά των συμμετοχών μειοψηφίας της Fondul Proprietatea S.A. στις εταιρείες Retele Electrice Muntenia S.A., PPC Energie Muntenia S.A., Retele Electrice Dobrogea S.A., Retele Electrice Banat S.A., και PPC Energie S.A.

Posted To: DOLAnnouncements2

Subject: Η ΔΕΗ ολοκληρώνει την εξαγορά των συμμετοχών μειοψηφίας της Fondul Proprietatea S.A. στις εταιρείες Retele Electrice Muntenia S.A., PPC Energie Muntenia S.A., Retele Electrice Dobrogea S.A., Retele Electrice Banat S.A., και PPC Energie S.A.

Δείτε την
ανακοίνωση

[Ανακοίνωση](#)

From: ΠΑΠΟΥΤΣΑΝΗΣ Α.Β.Ε.Ε.
Posted At: 26 October 2023 18:35
Conversation: Αγορά Ιδίων Μετοχών
Posted To: DOLAnnouncements2
Subject: Αγορά Ιδίων Μετοχών

-

ΠΑΠΟΥΤΣΑΝΗΣ ΑΒΕΕ

-

Χαλκίδα, 26/10/2023

Η Εταιρεία "ΠΑΠΟΥΤΣΑΝΗΣ ΑΝΩΝΥΜΗ ΒΙΟΜΗΧΑΝΙΚΗ ΚΑΙ ΕΜΠΟΡΙΚΗ ΕΤΑΙΡΙΑ ΚΑΤΑΝΑΛΩΤΙΚΩΝ ΑΓΑΘΩΝ" (η Εταιρεία) ενημερώνει το επενδυτικό κοινό ότι κατ' εφαρμογή των Κανονισμών (ΕΕ) 2016/1052 και 596/2014, και σε εκτέλεση της από 18.05.2023 απόφασης της Τακτικής Γενικής Συνέλευσης των Μετόχων της Εταιρείας και της από 18.05.2023 απόφασης του Διοικητικού Συμβουλίου της Εταιρείας, προέβη σε αγορά ιδίων μετοχών στην αγορά του Χρηματιστηρίου Αθηνών, ως παρακάτω ανάλυση:

Ημερομηνία αγοράς ιδίων μετοχών	Τεμάχια αγοράς ιδίων μετοχών	Μέση τιμή κτήσης	Συνολική αξία συναλλαγών
25/10/2023	1.000	€ 2,14	€ 2.144,90

Οι συναλλαγές πραγματοποιήθηκαν μέσω του μέλους του Χρηματιστηρίου Αθηνών "ΒΕΤΑ ΧΡΗΜΑΤΙΣΤΗΡΙΑΚΗ ΑΕΠΕΥ ΧΡΗΜΑΤΙΣΤΗΡΙΑΚΕΣ ΕΡΓΑΣΙΕΣ".

Μετά και τις ανωτέρω αγορές, η Εταιρεία κατέχει συνολικά 147.104 ίδιες μετοχές (ήτοι, 0,543% του συνόλου των μετοχών της Εταιρείας που διαπραγματεύονται στο

Χρηματιστήριο Αθηνών).

From: ΕΛΛΗΝΙΚΑ ΧΡΗΜΑΤΙΣΤΗΡΙΑ Α.Ε.
Posted At: 26 October 2023 18:53
Conversation: Συναλλαγές της Eurobank Equities
Posted To: DOLAnnouncements2

Subject: Συναλλαγές της Eurobank Equities

Η Εταιρία Ελληνικά Χρηματιστήρια-Χρηματιστήριο Αθηνών Α.Ε. Συμμετοχών (ΑΤΗΕΧ) ανακοινώνει σύμφωνα με τον Ν.3556/2007 και τις διατάξεις του Κανονισμού (ΕΕ) 596/2014 του Ευρωπαϊκού Κοινοβουλίου και του Συμβουλίου ότι η Eurobank Equities Α.Ε.Π.Ε.Υ. την ενημέρωσε ότι πραγματοποίησε τις εξής συναλλαγές:

α/α	Ημερομηνία γνωστοποίησης στην ΑΤΗΕΧ	Ημερομηνία συναλλαγής	Είδος συναλ.	Ποσότητα	Χρηματοπιστωτικό μέσο	Συνολική αξία (ευρώ)
1	24.10.2023	23.10.2023	Αγορά	2.600	Μετοχές ΕΧΑΕ (κο)	11.987,50
2	24.10.2023	23.10.2023	Πώληση	1.121	Μετοχές ΕΧΑΕ (κο)	5.185,39
3	24.10.2023	23.10.2023	Αγορά	4	ΣΜΕ ΕΧΑΕ	1.876,00
4	24.10.2023	23.10.2023	Πώληση	25	ΣΜΕ ΕΧΑΕ	11.615,00
5	25.10.2023	24.10.2023	Αγορά	4.300	Μετοχές ΕΧΑΕ (κο)	20.334,50
6	25.10.2023	24.10.2023	Πώληση	43	ΣΜΕ ΕΧΑΕ	20.486,00
7	26.10.2023	25.10.2023	Αγορά	10	ΣΜΕ ΕΧΑΕ	4.740,00

Η Eurobank Equities Α.Ε.Π.Ε.Υ. πραγματοποίησε τις ανωτέρω συναλλαγές λόγω της ειδικής διαπραγμάτευσης που έχει αναλάβει στην αγορά παραγώγων σε Συμβόλαια Μελλοντικής Εκπλήρωσης (ΣΜΕ) με υποκείμενο τίτλο τη μετοχή της εταιρίας (σύμβολο μετοχής: ΕΧΑΕ).

Η γνωστοποίηση εκ μέρους της Eurobank Equities Α.Ε.Π.Ε.Υ. προς την εταιρεία και ακολούθως από την εταιρία προς τις αρχές της Κεφαλαιαγοράς, γίνεται επειδή ο κ. Κωνσταντίνος Βασιλείου είναι μη εκτελεστικό μέλος του Δ.Σ. της Eurobank Equities Α.Ε.Π.Ε.Υ. ενώ κατέχει ταυτόχρονα τη θέση του Μη Εκτελεστικού Μέλους του Δ.Σ. της ΑΤΗΕΧ (υπόχρεο πρόσωπο με βάση το Ν.3340/2005).

From: CENERGY HOLDINGS
Posted At: 26 October 2023 19:08
Conversation: Η Hellenic Cables υπέγραψε σύμβαση προμήθειας υποβρυχίων καλωδίων με τη Seaway7
Posted To: DOLAnnouncements2
Subject: Η Hellenic Cables υπέγραψε σύμβαση προμήθειας υποβρυχίων καλωδίων με τη Seaway7

Δείτε την ανακοίνωση

[Η Hellenic Cables υπέγραψε σύμβαση προμήθειας υποβρυχίων καλωδίων με τη Seaway7](#)

From: ΜΟΤΟΔΥΝΑΜΙΚΗ Α.Ε.Ε.
Posted At: 27 October 2023 08:27
Conversation: ΑΝΑΚΟΙΝΩΣΗ ΑΠΟΚΤΗΣΗΣ ΙΔΙΩΝ ΜΕΤΟΧΩΝ
Posted To: DOLAnnouncements2

Subject: ΑΝΑΚΟΙΝΩΣΗ ΑΠΟΚΤΗΣΗΣ ΙΔΙΩΝ ΜΕΤΟΧΩΝ

Επισυνάπτεται η σχετική ανακοίνωση αναφορικά με την απόκτηση ιδίων μετοχών

[Ανακοίνωση Ιδίων Μετοχών 26.10.2023](#)

From: ΓΡ. ΣΑΡΑΝΤΗΣ Α.Β.Ε.Ε.
Posted At: 27 October 2023 08:41
Conversation: Αγορά Ιδίων Μετοχών
Posted To: DOLAnnouncements2

Subject: Αγορά Ιδίων Μετοχών

Αθήνα, 27 Οκτωβρίου 2023

Ανακοίνωση Αγοράς Ιδίων Μετοχών

Η εταιρεία ΓΡ. ΣΑΡΑΝΤΗΣ Α.Β.Ε.Ε. ανακοινώνει ότι, κατ' εφαρμογή της από 31.05.2022 σχετικής απόφασης της Τακτικής Γενικής Συνέλευσης των Μετόχων της, προέβη στις 26 Οκτωβρίου 2023 σε αγορά 7.716 ιδίων μετοχών με μέση τιμή κτήσης 7,62 ευρώ ανά μετοχή και συνολική αξία συναλλαγής 58.770,80 ευρώ.

Μετά και την προαναφερόμενη αγορά, η εταιρεία κατέχει συνολικά 465.966 ίδιες μετοχές, ήτοι ποσοστό 0,70% του συνόλου των μετοχών της εταιρείας.

Η ανακοίνωση εκδίδεται σύμφωνα με το άρθρο 49 του Ν. 4548/2018 και κατ' εφαρμογή του υπ' αριθμ. 596/2014 Κανονισμού του Ευρωπαϊκού Κοινοβουλίου και Συμβουλίου και του κατ' εξουσιοδότηση Κανονισμού (ΕΕ) 2016/1052.

[Αγορά Ιδίων Μετοχών](#)

From: ΜΟΤΟΡ ΟΪΛ Α.Ε.
Posted At: 27 October 2023 09:25
Conversation: Ρυθμιζόμενη Πληροφορία: Αγορές Ιδίων Μετοχών
(Απόφαση ΕΓΣ 11/10/2023)
Posted To: DOLAnnouncements2

Subject: Ρυθμιζόμενη Πληροφορία: Αγορές Ιδίων Μετοχών
(Απόφαση ΕΓΣ 11/10/2023)

Η ΜΟΤΟΡ ΟΙΛ (ΕΛΛΑΣ) ΔΙΥΛΙΣΤΗΡΙΑ ΚΟΡΙΝΘΟΥ Α.Ε. ανακοινώνει ότι στις 26 Οκτωβρίου 2023 προέβη σε αγορά 8.000 μετοχών της Εταιρείας συνολικής αξίας Ευρώ 178.540,16 (μέση τιμή κτήσης: Ευρώ 22,318 ανά μετοχή).

Ο συνολικός αριθμός ιδίων μετοχών που κατέχει η Εταιρεία ανέρχεται σε 2.267.630 που αντιστοιχεί σε ποσοστό 2,05% του μετοχικού της κεφαλαίου. Η μέση τιμή κτήσης των ιδίων μετοχών ανέρχεται σε Ευρώ 17,653 ανά μετοχή.

Μαρούσι, 27 Οκτωβρίου 2023

Το Διοικητικό Συμβούλιο

From: ΓΕΚ ΤΕΡΝΑ Α.Ε.
Posted At: 27 October 2023 09:29
Conversation: Αγορά Ιδίων Μετοχών
Posted To: DOLAnnouncements2

Subject: Αγορά Ιδίων Μετοχών

Ανακοίνωση

Η ΓΕΚ ΤΕΡΝΑ Α.Ε., κατ' εφαρμογή του Κανονισμού (ΕΕ) 596/2014 του Ευρωπαϊκού Κοινοβουλίου και του κατ' εξουσιοδότηση Κανονισμού (ΕΕ) 2016/1052 της Επιτροπής, γνωστοποιεί στο Επενδυτικό Κοινό ότι, σύμφωνα με το άρθρο 49 του Ν 4548/2018 όπως τροποποιήθηκε και ισχύει, προέβη την 26/10/2023, σε αγορά 16.000 ιδίων μετοχών με μέση τιμή κτήσης 12,8954 ευρώ ανά μετοχή και συνολική αξία συναλλαγής 206.326,18 ευρώ.

From: O.T.E. A.E.
Posted At: 27 October 2023 09:39
Conversation: Ανακοίνωση - Αγορά Ιδίων Μετοχών
Posted To: DOLAnnouncements2

Subject: Ανακοίνωση - Αγορά Ιδίων Μετοχών

Βλ. συνημμένο αρχείο

[Ανακοίνωση - Αγορά Ιδίων
Μετοχών](#)

From: INTPALOT A.E.

Posted At: 27 October 2023 10:06

Conversation: Ανακοίνωση για την πλήρη κάλυψη της αύξησης μετοχικού κεφαλαίου με καταβολή μετρητών και με δικαίωμα προτίμησης υπέρ των υφιστάμενων μετόχων

Posted To: DOLAnnouncements2

Subject: Ανακοίνωση για την πλήρη κάλυψη της αύξησης μετοχικού κεφαλαίου με καταβολή μετρητών και με δικαίωμα προτίμησης υπέρ των υφιστάμενων μετόχων

Δείτε την
Ανακοίνωση

[Ανακοίνωση](#)

From: OPTIMA BANK
Posted At: 27 October 2023 10:06
Conversation: Ανακοίνωση αποτελεσμάτων Γ' τριμήνου 2023
Posted To: DOLAnnouncements2

Subject: Ανακοίνωση αποτελεσμάτων Γ' τριμήνου 2023

Δείτε την
ανακοίνωση.

[Ανακοίνωση](#)

From: QUEST ΣΥΜΜΕΤΟΧΩΝ Α.Ε.
Posted At: 27 October 2023 10:30
Conversation: Αγορά ιδίων μετοχών (26/10/2023)
Posted To: DOLAnnouncements2

Subject: Αγορά ιδίων μετοχών (26/10/2023)

Η Quest Συμμετοχών Α.Ε. γνωστοποιεί ότι σύμφωνα με το άρθρο 49 του Ν 4548/2018 και σύμφωνα με τους όρους του Κανονισμού 2273 / 2003 της Ευρωπαϊκής Επιτροπής και σε εκτέλεση της από 15/06/2022 απόφασης της Τακτικής Γενικής Συνέλευσης των Μετόχων της Εταιρείας και της από 3/1/2023 απόφασης του Διοικητικού Συμβουλίου, προέβη κατά τη διάρκεια της συνεδρίασης της 26/10/2023, μέσω της χρηματιστηριακής εταιρείας «Eurobank Equities», σε αγορά 3.000 ιδίων μετοχών με μέση τιμή κτήσης 5,02 ευρώ και συνολική αξία συναλλαγής 15.056,43 ευρώ.

Μετά και την προαναφερόμενη αγορά, η Εταιρεία κατέχει 1.053.079 ίδιες μετοχές, ποσοστό 0,9821% του συνόλου των μετοχών της Εταιρείας.

From: ΠΛΑΣΤΙΚΑ ΚΡΗΤΗΣ Α.Β.Ε.Ε.
Posted At: 27 October 2023 11:08
Conversation: ΑΝΑΚΟΙΝΩΣΗ ΑΓΟΡΑΣ ΙΔΙΩΝ ΜΕΤΟΧΩΝ
Posted To: DOLAnnouncements2

Subject: ΑΝΑΚΟΙΝΩΣΗ ΑΓΟΡΑΣ ΙΔΙΩΝ ΜΕΤΟΧΩΝ

Βλέπετε συνημμένα την ΑΝΑΚΟΙΝΩΣΗ ΑΓΟΡΑΣ ΙΔΙΩΝ
ΜΕΤΟΧΩΝ

[ΑΝΑΚΟΙΝΩΣΗ ΑΓΟΡΑΣ ΙΔΙΩΝ ΜΕΤΟΧΩΝ](#)

From: ΕΛΑΣΤΡΟΝ Α.Ε.Β.Ε.
Posted At: 27 October 2023 12:56
Conversation: ΑΝΑΚΟΙΝΩΣΗ ΑΓΟΡΑΣ ΙΔΙΩΝ ΜΕΤΟΧΩΝ
Posted To: DOLAnnouncements2

Subject: ΑΝΑΚΟΙΝΩΣΗ ΑΓΟΡΑΣ ΙΔΙΩΝ ΜΕΤΟΧΩΝ

Επισυνάπτεται η ανακοίνωση.

[Ανακοίνωση αγοράς ιδίων
μετοχών](#)

From: SATO A.E.
Posted At: 27 October 2023 13:51
Conversation: ΑΝΑΚΟΙΝΩΣΗ ΡΥΘΜΙΖΟΜΕΝΗΣ ΠΛΗΡΟΦΟΡΙΑΣ ΤΟΥ Ν. 3556/2007: Γνωστοποίηση συναλλαγών
Posted To: DOLAnnouncements2
Subject: ΑΝΑΚΟΙΝΩΣΗ ΡΥΘΜΙΖΟΜΕΝΗΣ ΠΛΗΡΟΦΟΡΙΑΣ ΤΟΥ Ν. 3556/2007: Γνωστοποίηση συναλλαγών

Η Ανώνυμη Εταιρεία με την επωνυμία «**SATO ΑΝΩΝΥΜΗ ΕΤΑΙΡΕΙΑ ΕΙΔΩΝ ΓΡΑΦΕΙΟΥ ΚΑΙ ΣΠΙΤΙΟΥ**» και τον διακριτικό τίτλο «**SATO A.E.**» (εφεξής η Εταιρεία), σε εφαρμογή των διατάξεων του Ν. 3556/2007, ως ισχύει, σε συνδυασμό με τις διατάξεις του άρθρου 19 του Κανονισμού (ΕΕ) 596/2014 του Ευρωπαϊκού Κοινοβουλίου και του Συμβουλίου της 16^{ης} Απριλίου 2014 και σε συνέχεια της από 25.10.2023 γνωστοποίησης συναλλαγής προς την Εταιρεία, ανακοινώνει ότι ο κ. Δημήτριος Ρούσης του Νικολάου, Εκτελεστικό Μέλος του ΔΣ της Εταιρείας (υπόχρεο πρόσωπο βάσει των ανωτέρω διατάξεων), προέβη την 24^η Οκτωβρίου 2023 σε πώληση 44.900 κοινών ονομαστικών μετά ψήφου μετοχών της Εταιρείας, συνολικής αξίας 1.436,80 ευρώ.

Ηράκλειο 27/10/2023

[SATO Ανακοίνωση γνωστοποίησης συναλλαγών Ν. 3556.2007 27102023](#)

From: CNL CAPITAL Ε.Κ.Ε.Σ - Δ.Ο.Ε.Ε.
Posted At: 27 October 2023 16:28
Conversation: ΓΝΩΣΤΟΠΟΙΗΣΗ ΑΠΟΦΑΣΗΣ ΓΙΑ ΤΗΝ ΑΓΟΡΑ ΙΔΙΩΝ ΜΕΤΟΧΩΝ
Posted To: DOLAnnouncements2
Subject: ΓΝΩΣΤΟΠΟΙΗΣΗ ΑΠΟΦΑΣΗΣ ΓΙΑ ΤΗΝ ΑΓΟΡΑ ΙΔΙΩΝ ΜΕΤΟΧΩΝ

ΠΑΡΑΚΑΛΟΥΜΕ ΒΡΕΙΤΕ ΣΥΝΗΜΜΕΝΟ ΤΟ ΣΧΕΤΙΚΟ PDF

[CNLCAP - ΑΝΑΚΟΙΝΩΣΗ](#)

Ομολογιακά Δάνεια Επιχειρήσεων – Οργανωμένη Αγορά (Μη Μετατρέψιμα)

Πλήθος Εισηγμένων Ομολογιών	Ονομαστική αξία	Τιμή έκδοσης	Σημερινό επιτόκιο	Ημερ. λήξης	Διάρκεια (έτη)	Σημείωση	Τοκομερίδιο		Μον. Διασπ.	Ομόλογα Επιχειρήσεων	Δεδ. Τόκος	Αποδ. Λήξη	Κατωτ Τιμή	Ανωτ Τιμή	Τιμή κλεισ. Προηγ.	Κλείσιμο-ημ/νία	Όγκος	Αξία Συναλλαγών	Τελευταία εντολή					
							Κοινό	Προτιμησιακό											Τιμή	Αγορ./ Πώλ.	Ημερομηνία	λαχ έτους	Μεγ έτους	
100,000	1,000.00	1,000.00	2.95	11/02/2027	5	---	4	---	1	SAFE BULKERS PARTICIPATIONS PLC (Μη μετατρέψιμο)	6.6375	5.3220	---	---	92.5000	25/10/2023	---	---	92.5000	A	27/10/2023	89.9269	97.9500	
320,000	1,000.00	1,000.00	3.40	21/07/2027	7	---	7	---	1	LAMDA DEVELOPMENT A.E. (Μη μετατρέψιμο)	9.6333	5.0340	92.5000	93.4999	93.0000	92.8000	26/10/2023	65,000	61,052.16	91.2000	A	27/10/2023	90.2000	95.5000
200,000	1,000.00	1,000.00	2.10	27/10/2027	7	---	7	---	1	Ο.Π.Α.Π. Α.Ε. (Μη μετατρέψιμο)	0.2333	4.1530	91.8000	92.0000	91.9484	92.0000	26/10/2023	63,000	57,942.20	90.8990	A	27/10/2023	89.2745	95.4000
200,000	1,000.00	1,000.00	1.90	23/03/2028	7	---	6	---	1	ΜΟΤΟΡ ΟΪΛ ΔΙΥΛΙΣΤΗΡΙΑ ΚΟΡΙΝΘΟΥ ΑΕ (Μη μετατρέψιμο)	1.9000	4.2270	90.0000	90.7000	90.4567	90.0000	26/10/2023	30,000	27,194.00	90.1000	A	27/10/2023	87.5500	92.6000
100,000	1,000.00	1,000.00	2.70	25/05/2026	5	---	5	---	1	COSTAMARE PARTICIPATIONS PLC (Μη μετατρέψιμο)	11.9250	4.3290	95.3000	95.5000	95.5000	95.5000	26/10/2023	3,000	2,896.78	94.5000	A	27/10/2023	92.6000	97.0000
300,000	1,000.00	1,000.00	2.30	20/07/2028	7	---	5	---	1	ΠΡΟΝΤΕΑ ΑΕΕΑΠ (Μη μετατρέψιμο)	6.5806	5.8900	85.2500	85.4000	85.4000	85.2300	26/10/2023	10,000	8,595.31	85.0000	A	27/10/2023	82.0100	89.1000
150,000	1,000.00	1,000.00	2.65	22/10/2026	5	---	5	---	1	CPLP SHIPPING HOLDINGS PLC (Μη μετατρέψιμο)	0.5889	5.1480	92.5500	93.0000	92.7214	92.8000	26/10/2023	7,000	6,494.62	92.8000	A	27/10/2023	92.4500	96.0000
250,000	1,000.00	1,000.00	2.45	16/11/2028	7	---	4	---	1	ΕΛΒΑΛΧΑΛΚΟΡ Α.Ε. (Μη μετατρέψιμο)	11.4333	5.6300	86.1500	86.8900	86.2596	86.4100	26/10/2023	46,000	40,205.33	85.9100	A	27/10/2023	84.0000	92.0000
500,000	1,000.00	1,000.00	2.75	03/07/2027	7	---	7	---	1	ΓΕΚ ΤΕΡΝΑ Α.Ε. (Μη μετατρέψιμο)	9.1667	5.5990	89.2500	89.9000	89.5977	89.4910	26/10/2023	22,000	19,913.17	89.3500	A	27/10/2023	86.8000	94.4535
300,000	1,000.00	1,000.00	2.30	14/12/2028	7	---	4	---	1	ΓΕΚ ΤΕΡΝΑ Α.Ε. (Μη μετατρέψιμο)	8.8806	5.7690	84.0987	85.1000	85.1000	83.9060	26/10/2023	3,000	2,563.63	85.1000	A	27/10/2023	80.0010	90.3500
175,000	1,000.00	1,000.00	3.40	26/07/2024	5	---	9	---	1	ΑΤΤΙCΑ Α.Ε. ΣΥΜΜΕΤΟΧΩΝ (Μη μετατρέψιμο)	9.1611	4.2770	98.8950	98.8950	98.8950	97.7100	25/10/2023	3,000	2,994.33	98.0001	A	27/10/2023	96.6179	99.4500
230,000	1,000.00	1,000.00	4.70	12/07/2029	7	---	3	---	1	LAMDA DEVELOPMENT A.E. (Μη μετατρέψιμο)	14.4917	4.6680	98.4000	99.1500	98.8350	98.8000	26/10/2023	20,000	20,056.83	98.6000	A	27/10/2023	94.9889	101.0000
100,000	1,000.00	1,000.00	4.40	26/07/2029	7	---	3	---	1	CPLP SHIPPING HOLDINGS PLC (Μη μετατρέψιμο)	11.8556	4.9890	---	---	---	96.0800	26/10/2023	---	---	96.5000	A	27/10/2023	94.9625	100.8000
200,000	1,000.00	1,000.00	3.60	12/03/2026	7	---	10	---	1	ΑΕΡΟΠΟΡΙΑ ΑΙΓΑΙΟΥ Α.Ε. (Μη μετατρέψιμο)	4.9000	4.4260	---	---	---	96.5740	26/10/2023	---	---	95.7100	A	27/10/2023	95.6301	98.9000
150,000	1,000.00	1,000.00	2.60	22/10/2026	7	---	9	---	1	ΤΕΡΝΑ ΕΝΕΡΓΕΙΑΚΗ Μ.Α.Ε.Χ. (Μη μετατρέψιμο)	0.5778	4.9890	---	---	---	92.3220	25/10/2023	---	---	91.3102	A	27/10/2023	90.4543	95.7400
100,000	1,000.00	1,000.00	2.80	25/01/2027	5	---	4	---	1	PREMIA Α.Ε. (Μη μετατρέψιμο)	7.6222	6.2210	---	---	---	89.8000	25/10/2023	---	---	89.7100	A	27/10/2023	87.6862	95.9899
500,000	1,000.00	1,000.00	4.00	10/07/2030	7	---	1	---	1	ΜΥΤΙΛΗΝΑΙΟΣ Α.Ε. (Μη μετατρέψιμο)	12.5556	4.1820	98.5000	98.8500	98.7705	98.6750	26/10/2023	20,000	20,005.21	98.6000	A	27/10/2023	98.4000	100.0700
120,000	1,000.00	1,000.00	3.95	04/04/2025	7	---	12	---	1	ΓΕΚ ΤΕΡΝΑ Α.Ε. (Μη μετατρέψιμο)	2.9625	4.1210	98.5000	98.5000	98.5000	98.5130	24/10/2023	4,000	3,951.85	98.2000	A	27/10/2023	97.5523	100.5000

Σημειώσεις Εταιρικών Ομολόγων

Ο Όγκος Συναλλαγών υπολογίζεται ως (Τεμάχια) * (Ονομαστική Τιμή). Η Αξία Συναλλαγών υπολογίζεται ως (Τεμάχια) * (Ονομαστική Τιμή) * (Τιμή %) + (Δεδουλευμένοι Τόκοι).

Οι τιμές συναλλαγών των ομολόγων υπολογίζονται ως ποσοστό επί τοις εκατό (%) της ονομαστικής τους τιμής.

Όλα τα ομόλογα έχουν Ονομαστική Αξία εκπεφρασμένη σε Ευρώ (εκτός εάν σημειώνεται διαφορετικά).

Ομολογιακά Δάνεια Επιχειρήσεων – Οργανωμένη Αγορά (Μη Μετατρέψιμα)

Πλήθος Εισηγμένων Ομολογιών	Ονομαστική αξία	Τιμή έκδοσης	Σημερινό επιτόκιο	Ημερ. λήξης	Διάρκεια (έτη)	Σημείωση	Τοκομερίδιο		Μον. Διασπ.	Ομόλογα Επιχειρήσεων	Δεδ. Τόκος	Αποδ. Λήξη	Κατωτ Τιμή	Ανωτ Τιμή	Τιμή κλεισ. Προηγ.	Κλείσιμο-ημ/νία	Όγκος	Αξία Συναλλαγών	Τελευταία εντολή			Μεγ έτους		
							Κοινό	Προτιμησιακό											Τιμή	Αγορ./ Πώλ.	Ημερομηνία		λαχ	
120,000	1,000.00	1,000.00	2.65	06/12/2028	7	---	4	---	1	ΝΟΒΑΛ ΠΡΟΠΕΡΤΥ ΑΕΕΑΠ (Μη μετατρέψιμο)	10.8208	5.7340	86.4500	87.2500	86.5079	86.4500	26/10/2023	19,000	16,642.10	84.5678	A	27/10/2023	83.8000	91.9500

Σημειώσεις Εταιρικών Ομολόγων

Ο Όγκος Συναλλαγών υπολογίζεται ως (Τεμάχια) * (Ονομαστική Τιμή). Η Αξία Συναλλαγών υπολογίζεται ως (Τεμάχια) * (Ονομαστική Τιμή) * (Τιμή %) + (Δεδουλευμένοι Τόκοι).

Οι τιμές συναλλαγών των ομολόγων υπολογίζονται ως ποσοστό επί τοις εκατό (%) της ονομαστικής τους τιμής.

Όλα τα ομόλογα έχουν Ονομαστική Αξία εκπεφρασμένη σε Ευρώ (εκτός εάν σημειώνεται διαφορετικά).

Ομόλογα Ελληνικού Δημοσίου

Πλήθος Εισηγμ. Ομολογιών	Ονομ. αξία	Σημερινό επιτόκιο	Υπολογισμός Δεδουλευμένων	Ημερ/νία Λήξης [1]	Διάρκεια (έτη)	Σημείωση	Ημερομηνία Πληρ.	Αξία τρέχοντος	Μον. Διαπρ.	Ομόλογα Ελληνικού Δημοσίου	Κατωτ Τιμή	Ανωτ Τιμή	Τιμή κλειστ.	Προηγ. Κλείσιμο-ημ/νία	Όγκος	Αξία Συναλλαγών	Τελευταία εντολή Αγορ./ Πώλ. Ημερομηνία		
4,500,000	1,000.00	1.88	Πργμ/Πργμ	04/02/2035	15	---	04/02	1.88	1	ΟΕΔ-ΣΤΘ-040235-15X-1,875-1,000	---	---	---	---	---	---	---		
1,805,793	1,000.00	3.45	Πργμ/Πργμ	02/04/2024	5	---	02/04	3.45	1	ΟΕΔ-ΣΤΘ-020424-05X-3,450-1,000	---	---	---	---	---	---	---		
6,000,000	1,000.00	0.75	Πργμ/Πργμ	18/06/2031	10	---	18/06	0.75	1	ΟΕΔ-ΣΤΘ-180631-10X-0,750-1,000	---	---	---	---	---	---	---		
2,900,000	1,000.00	3.88	Πργμ/Πργμ	15/06/2028	5	---	15/06	3.88	1	ΟΕΔ-ΣΤΘ-150628-05X-3,875-1,000	---	---	---	---	---	---	---		
5,962,747,327	1.00	3.75	Πργμ/Πργμ	30/01/2028	10	---	/02 - 01/02 - 31/	3.75	1	ΟΕΔ-ΣΤΘ-300128-10X-3,750-1,00	---	---	---	85.4610	13/07/2018	---	1.0000	A	28/11/2018
7,067,309,386	1.00	3.90	Πργμ/Πργμ	30/01/2033	15	---	/02 - 01/02 - 31/	3.90	1	ΟΕΔ-ΣΤΘ-300133-15X-3,900-1,00	---	---	---	78.6730	13/07/2018	---	1.0000	A	28/11/2018
5,622,848,349	1.00	4.00	Πργμ/Πργμ	30/01/2037	19	---	/02 - 01/02 - 31/	4.00	1	ΟΕΔ-ΣΤΘ-300137-19X-4,000-1,00	---	---	---	77.0370	13/07/2018	---	1.0000	A	28/11/2018
5,476,770,669	1.00	4.20	Πργμ/Πργμ	30/01/2042	24	---	/02 - 01/02 - 31/	4.20	1	ΟΕΔ-ΣΤΘ-300142-24X-4,200-1,00	---	---	---	77.7640	13/07/2018	---	1.0000	A	28/11/2018
48,794,718	1.00	4.30	Πργμ/Πργμ	24/02/2024	12	---	24/02	4.30	1	ΟΕΔ-ΣΤΘ-240224-12X-2,000-1,00	---	---	---	10.0000	22/06/2015	---	---	---	---
40,248,141	1.00	4.30	Πργμ/Πργμ	24/02/2025	13	---	24/02	4.30	1	ΟΕΔ-ΣΤΘ-240225-13X-2,000-1,00	---	---	---	10.0000	22/06/2015	---	---	---	---
59,586,043	1.00	4.30	Πργμ/Πργμ	24/02/2026	14	---	24/02	4.30	1	ΟΕΔ-ΣΤΘ-240226-14X-2,000-1,00	---	---	---	10.0000	22/06/2015	---	---	---	---
41,118,344	1.00	4.30	Πργμ/Πργμ	24/02/2027	15	---	24/02	4.30	1	ΟΕΔ-ΣΤΘ-240227-15X-2,000-1,00	---	---	---	10.0000	22/06/2015	---	---	---	---
45,137,734	1.00	4.30	Πργμ/Πργμ	24/02/2028	16	---	24/02	4.30	1	ΟΕΔ-ΣΤΘ-240228-16X-2,000-1,00	---	---	---	10.0000	22/06/2015	---	---	---	---
61,768,888	1.00	4.30	Πργμ/Πργμ	24/02/2029	17	---	24/02	4.30	1	ΟΕΔ-ΣΤΘ-240229-17X-2,000-1,00	---	---	---	10.0000	22/06/2015	---	---	---	---
54,567,744	1.00	4.30	Πργμ/Πργμ	24/02/2030	18	---	24/02	4.30	1	ΟΕΔ-ΣΤΘ-240230-18X-2,000-1,00	---	---	---	10.0000	22/06/2015	---	---	---	---
37,541,515	1.00	4.30	Πργμ/Πργμ	24/02/2031	19	---	24/02	4.30	1	ΟΕΔ-ΣΤΘ-240231-19X-2,000-1,00	---	---	---	10.0000	22/06/2015	---	---	---	---
37,558,317	1.00	4.30	Πργμ/Πργμ	24/02/2032	20	---	24/02	4.30	1	ΟΕΔ-ΣΤΘ-240232-20X-2,000-1,00	---	---	---	10.0000	22/06/2015	---	---	---	---
37,473,732	1.00	4.30	Πργμ/Πργμ	24/02/2033	21	---	24/02	4.30	1	ΟΕΔ-ΣΤΘ-240233-21X-2,000-1,00	---	---	---	10.0000	22/06/2015	---	---	---	---
33,888,293	1.00	4.30	Πργμ/Πργμ	24/02/2034	22	---	24/02	4.30	1	ΟΕΔ-ΣΤΘ-240234-22X-2,000-1,00	---	---	---	10.0000	22/06/2015	---	---	---	---
35,177,800	1.00	4.30	Πργμ/Πργμ	24/02/2035	23	---	24/02	4.30	1	ΟΕΔ-ΣΤΘ-240235-23X-2,000-1,00	---	---	---	10.0000	22/06/2015	---	---	---	---
35,547,268	1.00	4.30	Πργμ/Πργμ	24/02/2036	24	---	24/02	4.30	1	ΟΕΔ-ΣΤΘ-240236-24X-2,000-1,00	---	---	---	10.0000	22/06/2015	---	---	---	---
40,246,306	1.00	4.30	Πργμ/Πργμ	24/02/2037	25	---	24/02	4.30	1	ΟΕΔ-ΣΤΘ-240237-25X-2,000-1,00	---	---	---	10.0000	22/06/2015	---	---	---	---
37,643,952	1.00	4.30	Πργμ/Πργμ	24/02/2038	26	---	24/02	4.30	1	ΟΕΔ-ΣΤΘ-240238-26X-2,000-1,00	---	---	---	10.0000	22/06/2015	---	---	---	---
36,977,100	1.00	4.30	Πργμ/Πργμ	24/02/2039	27	---	24/02	4.30	1	ΟΕΔ-ΣΤΘ-240239-27X-2,000-1,00	---	---	---	10.0000	22/06/2015	---	---	---	---
41,615,000	1.00	4.30	Πργμ/Πργμ	24/02/2040	28	---	24/02	4.30	1	ΟΕΔ-ΣΤΘ-240240-28X-2,000-1,00	---	---	---	10.0000	22/06/2015	---	---	---	---
42,227,208	1.00	4.30	Πργμ/Πργμ	24/02/2041	29	---	24/02	4.30	1	ΟΕΔ-ΣΤΘ-240241-29X-2,000-1,00	---	---	---	10.0000	22/06/2015	---	---	---	---
68,288,487	1.00	4.30	Πργμ/Πργμ	24/02/2042	30	---	24/02	4.30	1	ΟΕΔ-ΣΤΘ-240242-30X-2,000-1,00	---	---	---	10.0000	22/06/2015	---	---	---	---
4,000,000	1,000.00	3.88	Πργμ/Πργμ	12/03/2029	10	---	12/03	3.88	1	ΟΕΔ-ΣΤΘ-120329-10X-3,875-1,0000	---	---	---	---	---	---	100.0000	A	15/10/2019
4,500,000	1,000.00	0.00	Πργμ/Πργμ	12/02/2026	5	---	12/02	0.00	1	ΟΕΔ-ΣΤΘ-120226-05X-0,000-1,000	---	---	---	---	---	---	---	---	---
2,209,163	1,000.00	3.38	Πργμ/Πργμ	15/02/2025	7	---	15/02	3.38	1	ΟΕΔ-ΣΤΘ-150225-07X-3,375-1,000	---	---	---	---	---	---	---	---	---
964,000	1,000.00	3.25	Πργμ/Πργμ	20/03/2025	6	---	20/03	3.25	1	ΟΕΔ-ΣΤΘ-200325-06X-3,250-1,000	---	---	---	---	---	---	---	---	---
2,100,000	1,000.00	3.55	Πργμ/Πργμ	20/03/2026	7	---	20/03	3.55	1	ΟΕΔ-ΣΤΘ-200326-07X-3,550-1,000	---	---	---	---	---	---	---	---	---
5,500,000	1,000.00	1.50	Πργμ/Πργμ	18/06/2030	10	---	18/06	1.50	1	ΟΕΔ-ΣΤΘ-180630-10X-1,500-1,000	---	---	---	---	---	---	---	---	---
3,500,000	1,000.00	4.38	Πργμ/Πργμ	18/07/2038	15	---	18/07	4.38	1	ΟΕΔ-ΣΤΘ-180738-15X-4,375-1,000	---	---	---	---	---	---	---	---	---

Σημειώσεις Ομολόγων Ελλ. Δημοσίου

Ο Όγκος Συναλλαγών υπολογίζεται ως (Τεμάχια) * (Ονομαστική Τιμή). Η Αξία Συναλλαγών υπολογίζεται ως (Τεμάχια) * (Ονομαστική Τιμή) * (Τιμή %) + (Δεδουλευμένοι Τόκοι)

Η Αξία του τρέχοντος τοκομεριδίου για τις εκδόσεις Ονομαστικής Αξίας 0,01 ευρώ, αναφέρεται σε Ονομαστική Αξία 100 ευρώ.

FLR (= Floating Interest Rate) Ομόλογο Μεταβλητού Επιτοκίου.

[1] - Η Ημερομηνία Λήξης της τοκοφόρου περιόδου και η Ημερομηνία Πληρωμής του τοκομεριδίου.

Ομόλογα Ελληνικού Δημοσίου

Πλήθος Εισηγμ. Ομολογιών	Ονομ. αξία	Σημερινό επιτόκιο	Υπολογισμός Δεδουλευμένων	Ημερ/νία Λήξης [1]	Διάρκεια (έτη)	Σημείωση	Ημερομηνία Πληρ.	Αξία τρέχοντος	Μον. Διαπρ.	Ομόλογα Ελληνικού Δημοσίου	Κατωτ Τιμή	Ανωτ Τιμή	Τιμή κλεισ.	Προηγ. Κλείσιμο-ημ/νία	Όγκος	Αξία Συναλλαγών	Τελευταία εντολή Αγορ./ Πώλ. Ημερομηνία		
40,000	1,000.00	4.67	FLR	Πργμ/360	18/09/2024	1	---	18/09 - 19/03	---	1	ΟΕΔ-ΚΥΜ-180924-01X-4,670-1,000	---	---	---	---	---	---	---	
5,364,250	1,000.00	3.25		Πργμ/Πργμ	20/03/2050	30	---	20/03	3.25	1	ΟΕΔ-ΣΤΘ-200350-30X-3,250-1,000	---	---	---	---	---	---	---	
3,924,361	1,000.00	2.00		Πργμ/Πργμ	22/04/2027	7	---	22/04	2.00	1	ΟΕΔ-ΣΤΘ-220427-07X-2,000-1,000	---	---	---	---	---	99.9000	A 22/04/2020	
2,500,000	1,000.00	1.88		Πργμ/Πργμ	23/07/2026	7	---	23/07	1.88	1	ΟΕΔ-ΣΤΘ-230726-07X-1,875-1,000	---	---	---	---	---	---	---	---
4,500,000	1,000.00	4.25		Πργμ/Πργμ	15/06/2033	10	---	15/06	4.25	1	ΟΕΔ-ΣΤΘ-150633-10X-4,250-1,000	---	---	---	---	---	---	---	---
3,500,000	1,000.00	1.88		Πργμ/Πργμ	24/01/2052	30	---	24/01	1.88	1	ΟΕΔ-ΣΤΘ-240152-30X-1,875-1,000	---	---	---	---	---	---	---	---
3,700,000	1,000.00	1.75		Πργμ/Πργμ	18/06/2032	10	---	18/06	1.75	1	ΟΕΔ-ΣΤΘ-180632-10X-1,750-1,000	---	---	---	---	---	---	---	---
2,200,000	1,000.00	1.13	FLR	Πργμ/360	15/12/2027	5	---	- 15/12 - 15/03 -	---	1	ΟΕΔ-ΚΥΜ-151227-05X-1,130-1,000	---	---	---	---	---	102.1600	A 30/12/2022	

Σημειώσεις Ομολόγων Ελλ. Δημοσίου

Ο Όγκος Συναλλαγών υπολογίζεται ως (Τεμάχια) * (Ονομαστική Τιμή). Η Αξία Συναλλαγών υπολογίζεται ως (Τεμάχια) * (Ονομαστική Τιμή) * (Τιμή %) + (Δεδουλευμένοι Τόκοι)

Η Αξία του τρέχοντος τοκομεριδίου για τις εκδόσεις Ονομαστικής Αξίας 0,01 ευρώ, αναφέρεται σε Ονομαστική Αξία 100 ευρώ.

FLR (= Floating Interest Rate) Ομόλογο Μεταβλητού Επιτοκίου.

[1] - Η Ημερομηνία Λήξης της τοκοφόρου περιόδου και η Ημερομηνία Πληρωμής του τοκομεριδίου.

Έντοκα Γραμμάτια & Zero Coupon Ομόλογα Ελληνικού Δημοσίου

Ημερ/νία	Διάρκειας 13 εβδομάδων									Διάρκειας 26 εβδομάδων									Διάρκειας 52 εβδομάδων								
	Ημερ/νία Λήξης	Αρχικό Επιτόκιο	Πλήθος Εισηγμένων	Όνομ/κή αξία	Τιμή έκδοσης	Τελευταία Τιμή	Συναλλαγή Ημερομηνία	Όγκος Συναλλαγών	Σημ.	Ημερ/νία Λήξης	Αρχικό Επιτόκιο	Πλήθος Εισηγμένων	Όνομ/κή αξία	Τιμή έκδοσης	Τελευταία Τιμή	Συναλλαγή Ημερομηνία	Όγκος Συναλλαγών	Σημ.	Ημερ/νία Λήξης	Αρχικό Επιτόκιο	Πλήθος Εισηγμένων	Όνομ/κή αξία	Τιμή έκδοσης	Τελευταία Τιμή	Συναλλαγή Ημερομηνία	Όγκος Συναλλαγών	Σημ.
09/12/2022	---	---	---	---	---	---	---	---	---	---	---	---	---	---	---	---	---	---	08/12/2023	2.73	600,000	1,000.00	973.10	---	---	---	---
10/03/2023	---	---	---	---	---	---	---	---	---	---	---	---	---	---	---	---	---	---	08/03/2024	3.75	1,000,000	1,000.00	963.46	---	---	---	---
09/06/2023	---	---	---	---	---	---	---	---	---	---	---	---	---	---	---	---	---	---	07/06/2024	3.84	1,600,000	1,000.00	962.60	---	---	---	---
08/09/2023	---	---	---	---	---	---	---	---	---	---	---	---	---	---	---	---	---	---	06/09/2024	3.81	812,500	1,000.00	962.90	---	---	---	---

Ημερήσιο Δελτίο Τιμών

Έτος: 144 Αύξων Αριθμός Συνεδρίασης: 206

Ενότητα 5: Ομόλογα Ελληνικού Δημοσίου Διαπραγματεύσιμα με τη Μέθοδο Εκφώνησης - Αντιφώνησης

Παρασκευή, 27 Οκτωβρίου, 2023

Ομόλογα σε Κυκλοφορία	Νόμισμα / Ελάχιστη διαπραγ.	Ημερομηνία Πληρ.	Αξία τρέχοντος τοκομεριδίου	Σημείωση	Τοκομερίδιο	Μονάδα διαπίσης	Ημερ/νία Έκδοσης	Διάρκεια (έτη)	Σημερινό επιτόκιο	Υ.Δ.Τ σε ημέρες	Ομόλογα	Τελευταία τιμή προηγ.	Τελευτ. Τιμή	Εκφ. τοις μετρητοίς (€)	Συναλλαγές σε τμχ	Ελάχιστο ζωής	Μέγιστο ζωής		
Νομικών Προσώπων και Εταιρειών σε Συνάλλαγμα και Ευρο																			
0	GBP / 10	01/12	0.25	---	66	1	01/12/1928	100	2.5	360	Ε.Κ.Τ.Ε.	---	---	---	---	---	---		
103,746	GBP / 10	01/12	0.25	---	64	1	01/12/1930	98	2.5	360	Ε.Κ.Τ.Ε. σειρά	2.27	05/02/1996	2.27	Π	05/02/1996	---	2.27	2.27

Σημειώσεις Ομολόγων Ελλ. Δημοσίου

Υ.Δ.Τ: Υπολογισμός Δεδουλευμένων Τόκων.

FLR (= Floating Interest Rate) Ομόλογο Μεταβλητού Επιτοκίου.

Η ελάχιστη διαπραγματεύσιμη Ονομαστική Αξία για όλους τους Άυλους Τίτλους του Δημοσίου είναι τα 100 Ευρώ. (μφρ-0)

Πίνακας Μελών Χρηματιστηρίου Αθηνών και Μελών ΕΤ.ΕΚ.

Επωνυμία	Διεύθυνση	Τηλέφωνο	Φαξ	Αγορά Μετοχών			Αγορά Παραγώγων		Μέλη ΕΤ.ΕΚ.	
				Μέλος Αγοράς	Μέλος εξ Αποστάσεως	Ειδικός Διαπρήτης	Διαπρήτης	Ειδικός Διαπρήτης	Γενικό Εκκαθ/στικό	Άμεσο Εκκαθ/στικό
AEONIC SECURITIES C.I.F. P.L.C.	ΛΑΪΟΥ 6, ΓΡ. 301B, ANNA COURT ,	35725337600		a						
ARGUS STOCKBROKERS LTD	25 ΛΕΩΦΟΡΟΣ ΔΗΜΟΣΘΕΝΗ ΣΕΒΕΡΗ 25 ,	0035722717000		a	a		a			
ATLANTIC SECURITIES LTD	ΠΡΟΔΡΟΜΟΥ 37 37,	0035722445400		a	a					
ΑΧΟΝ ΧΡΗΜΑΤΙΣΤΗΡΙΑΚΗ Α.Ε.Π.Ε.Υ.	ΣΤΑΔΙΟΥ 48 48, ΑΘΗΝΑ	2103363800		a			a			
ΒΕΤΑ ΧΡΗΜΑΤΙΣΤΗΡΙΑΚΗ Α.Ε.Π.Ε.Υ.	Λ.ΑΛΕΞΑΝΔΡΑΣ 29 29 , ΑΘΗΝΑ	2106478930		a		a	a			a
BNP PARIBAS S.A.	ΛΑΜΨΑΚΟΥ 2 , ΑΘΗΝΑ	2107468525							a	
BOFA SECURITIES EUROPE SA	112 AVENUE KL?BER 75116 ,	+33 153655555		a	a					
CAPITAL ΑΧΕΠΕΥ	ΜΗΤΡΟΠΟΛΕΩΣ 58 58, ΑΘΗΝΑ	2103369700		a			a			
CITIGROUP GLOBAL MARKETS EUROPE AG	REUTERWEG 16 16,	+49 691366-0		a	a					
CITIGROUP GLOBAL MARKETS LIMITED	33 CANADA SQUARE -CANARY WHARF 1,	+44 02079864000		a						
CREDIT SUISSE BANK (EUROPE), S.A.	CALLE AYALA 42, 3A PLANTA-B MADRID ,	+34917916000		a	a					
CREDIT SUISSE SECURITIES (EUROPE) LIMITED	ONE CABOT SQUARE 1 , LONDON	+44 2078888888		a						
DEUTSCHE BANK AG	GREAT WINCHESTER STREET 1 , LONDON	+44 20 754 54209	00441133361437		a					
EUROBANK EQUITIES ΜΟΝΟΠΡΟΣΩΠΗ Α.Ε.Π.Ε.Υ.	ΦΙΛΕΛΛΗΝΩΝ 10 & ΞΕΝΟΦΩΝΤΟΣ 13 , ΑΘΗΝΑ	2103720425		a		a	a			a
EUROCORP Α.Ε.Π.Ε.Υ.	ΠΛ.ΦΙΛΙΚΗΣ ΕΤΑΙΡΕΙΑΣ 14 14, ΑΘΗΝΑ	2107263600		a			a			a
EUROTRUST ΧΡΗΜΑΤΙΣΤΗΡΙΑΚΗ Α.Ε.Π.Ε.Υ.	ΣΕΒΑΣΤΟΥΠΟΛΕΩΣ 113 113, ΑΘΗΝΑ	2103363100		a						
EUROXX ΧΡΗΜΑΤΙΣΤΗΡΙΑΚΗ Α.Ε.Π.Ε.Υ.	ΠΑΛΛΑΙΟΛΟΓΟΥ 7, ΧΑΛΑΝΔΡΙ	(210)-6879400	(210)-6879401	a		a	a			a
ΠΑΛΛΑΙΟΛΟΓΟΥ 7, ΧΑΛΑΝΔΡΙ		+30 2106879400	210-6879401							
FREEDOM FINANCE EUROPE LTD	ΧΡΗΣΤΑΚΗ ΚΡΑΝΟΥ 20 ,	035725257786		a	a					
GLOBAL CAPITAL SECURITIES & FINANCIAL SERVICES LTD	Λ.ΑΡΧΙΕΠΙΣΚΟΠΟΥ ΜΑΚΑΡΙΟΥ Γ50 50,	0035722710710		a	a					
GREENPOST TRADING EUROPE LTD	KIMONOS 3, ACROPOLIS MANSIONS, 2ND FLOOR, FLAT/OFFICE 202 ,	035722521389		a	a	a				
HSBC CONTINENTAL EUROPE	Λ.ΜΕΣΣΟΓΕΙΩΝ 109-111 109-111,	2106960000							a	
INDEX ΧΡΗΜΑΤΙΣΤΗΡΙΑΚΗ Α.Ε.Π.Ε.Υ.	ΔΡΑΓΑΤΣΑΝΙΟΥ 6 6, ΑΘΗΝΑ	2103213920		a						
LAIKI FINANCIAL SERVICES LTD	ΛΕΩΦ. ΒΥΡΩΝΟΣ 26, ΛΕΥΚΩΣΙΑ ΚΥΠΡΟΥ	357 22367367	357 22718567		a					
MEGA EQUITY SECURITIES & FINANCIAL SERVICES PUBLIC LTD	ΛΕΩΦ.ΓΡΙΒΑ ΔΙΓΕΝΗ 42-44 42-44,	00357227111711		a	a		a			
MERIT ΧΡΗΜΑΤΙΣΤΗΡΙΑΚΗ Α.Ε.Π.Ε.Υ.	ΣΟΦΟΚΛΕΟΥΣ 5 5, ΑΘΗΝΑ	2103671880		a		a	a			a
MERRILL LYNCH INTERNATIONAL	2 KING EDWARD STREET 2 , LONDON	+44 20276281000		a						
NUNTIUS ΧΡΗΜΑΤΙΣΤΗΡΙΑΚΗ Α.Ε.Π.Ε.Υ.	ΔΡΑΓΑΤΣΑΝΙΟΥ 6 6, ΑΘΗΝΑ	2103350599		a						
ONE PLUS CAPITAL LIMITED	75 PRODRΟΜΟΥ AVENUE NICOSIA 1307 ,	35722873760		a	a					
PROCHOICE CHRIMATISTIRIAKI LTD	ΛΕΩΦ.ΣΠΥΡΟΥ ΚΥΠΡΙΑΝΟΥ 57, ΑΚΙΝΗΤΑ Φ 57,	035724661192		a	a					
SHARELINK SECURITIES & FINANCIAL SERVICES LTD	HOUSE-ΘΕΟΤΟΚΗ 6 ΜΕΓΑΡΟ ΕΛΛΗΝΑ 6 ,	+357 22554200		a			a			
SOCIETE GENERALE S.A.	17 COURS VALMY, CEDEX ,	+157290504		a	a		a			

Πίνακας Μελών Χρηματιστηρίου Αθηνών και Μελών ΕΤ.ΕΚ.

Επωνυμία	Διεύθυνση	Τηλέφωνο	Φαξ	Αγορά Μετοχών			Αγορά Παραγώγων		Μέλη ΕΤ.ΕΚ.	
				Μέλος Αγοράς	Μέλος εξ Αποστάσεως	Ειδικός Διαπρήτης	Διαπρήτης	Ειδικός Διαπρήτης	Γενικό Εκκαθιστικό	Άμεσο Εκκαθιστικό
SOLIDUS SECURITIES Α.Ε.Π.Ε.Υ.	ΛΟΥΙΖΗΣ ΡΙΑΝΚΟΥΡ 64 64, ΑΘΗΝΑ	2106900600		a			a			a
THE CYPRUS INVESTMENT & SECURITIES CORPORATION LTD	ΑΓΙΟΥ ΠΡΟΚΟΠΙΟΥ & ΠΟΣΕΙΔΩΝΟΣ 1 154,	0035722121700		a	a					
UBS EUROPE SE	OPERNTURM, BOCKENHEIMER LANDSTRASSE 2-4 ,	496921790		a	a					
UBS LIMITED	FINSBURY AVENUE 1 , LONDON	+44 2075687135			a					
Α. ΣΑΡΡΗΣ ΧΡΗΜΑΤΙΣΤΗΡΙΑΚΗ Α.Ε.Π.Ε.Υ	ΔΡΑΓΑΤΣΑΝΙΟΥ 6 6, ΑΘΗΝΑ	2103367700		a						
ΑΛΦΑ FINANCE ΜΟΝΟΠΡΟΣΩΠΗ ΑΕΠΕΥ	ΠΑΝΕΠΙΣΤΗΜΙΟΥ 45 5, ΑΘΗΝΑ	2103677400		a		a	a	a		a
ΑΛΦΑ ΤΡΑΠΕΖΑ ΑΝΩΝΥΜΗ ΕΤΑΙΡΙΑ	ΣΤΑΔΙΟΥ 40 , ΑΘΗΝΑ	2103260000							a	
Γ. Α. ΠΕΡΒΑΝΑΣ ΧΡΗΜΑΤΙΣΤΗΡΙΑΚΗ Α.Ε.Π.Ε.Υ	ΣΟΦΟΚΛΕΟΥΣ 7-9 7-9, ΑΘΗΝΑ	2103727200		a						
ΕΘΝΙΚΗ ΤΡΑΠΕΖΑ ΤΗΣ ΕΛΛΑΔΟΣ Α.Ε.	ΑΙΟΛΟΥ 86, ΑΘΗΝΑ	(210)-3341000	(210)-3228187	a		a	a		a	
	ΑΚΑΔΗΜΙΑΣ 68, ΑΘΗΝΑ	(210)-3328817	(210)-3328678							
ΕΘΝΙΚΗ ΧΡΗΜΑΤΙΣΤΗΡΙΑΚΗ ΜΟΝΟΠΡΟΣΩΠΗ ΑΕΠΕΥ	ΛΕΩΦΟΡΟΣ ΑΘΗΝΩΝ 128-132 & ΙΦΙΓΕΝΙΑΣ 66, ΑΘΗΝΑ	2103328784		a		a	a	a		
ΕΛΛΗΝΙΚΗ ΤΡΑΠΕΖΑ (ΕΠΕΝΔΥΣΕΙΣ) ΛΤΔ	ΛΕΩΦ.ΚΥΡΙΑΚΟΥ ΜΑΤΣΗ 31 - ΤΘ 24747 , ΛΕΥΚΩΣΙΑ ΚΥΠΡΟΥ	+357 22500100	357 22500110		a					
ΕΛΛΗΝΟΑΜΕΡΙΚΑΝΙΚΗ ΧΡΗΜΑΤΙΣΤΗΡΙΑΚΗ ΑΕΠΕΥ	ΑΝΔΡΕΑ ΠΑΠΑΝΔΡΕΟΥ 27 27, ΜΑΡΟΥΣΙ	2103311100		a		a	a			a
Ι. Χ. ΜΑΥΡΙΚΗΣ ΧΡΗΜΑΤΙΣΤΗΡΙΑΚΗ Α.Ε.Π.Ε.Υ	ΣΟΦΟΚΛΕΟΥΣ 5 5, ΑΘΗΝΑ	2103216730		a						
ΚΑΠΠΑ ΧΡΗΜΑΤΙΣΤΗΡΙΑΚΗ Α.Ε.Π.Ε.Υ.	ΒΑΛΛΑΩΡΙΤΟΥ 15 15, ΑΘΗΝΑ	2103678600		a			a			
ΚΑΡΑΜΑΝΩΦ ΧΡΗΜΑΤΙΣΤΗΡΙΑΚΗ Α.Ε.Π.Ε.Υ.	ΠΛ.ΑΓ.ΘΕΟΔΩΡΩΝ 2 2, ΑΘΗΝΑ	2103212947		a						
ΚΥΚΛΟΣ ΧΡΗΜΑΤΙΣΤΗΡΙΑΚΗ Α.Ε.Π.Ε.Υ.	ΧΑΡΙΛΑΟΥ ΤΡΙΚΟΥΠΗ 6-8-10 39, ΑΘΗΝΑ	2103364300		a			a			
ΛΕΩΝ ΔΕΠΟΛΑΣ ΧΡΗΜΑΤΙΣΤΗΡΙΑΚΗ Α.Ε.Π.Ε.Υ.	ΧΡΗΣΤΟΥ ΛΑΔΑ 1 1, ΑΘΗΝΑ	2103213276 -28		a		a	a			
Ν. ΧΡΥΣΟΧΟΙΔΗΣ ΧΡΗΜΑΤΙΣΤΗΡΙΑΚΗ Α.Ε.Π.Ε.Υ	ΣΟΦΟΚΛΕΟΥΣ 7-9 7-9, ΑΘΗΝΑ	2103213913		a			a			a
ΠΑΓΚΡΗΤΙΑ ΤΡΑΠΕΖΑ ΑΝΩΝΥΜΗ ΕΤΑΙΡΕΙΑ	ΙΚΑΡΟΥ 5 ,	2810338746							a	
ΠΑΝΤΕΛΑΚΗΣ ΧΡΗΜΑΤΙΣΤΗΡΙΑΚΗ Α.Ε.Π.Ε.Υ	ΕΘΝΙΚΗΣ ΑΝΤΙΣΤΑΣΕΩΣ 57, ΚΤΙΡΙΟ Β 57, ΧΑΛΑΝΔΡΙ	2106965000		a	a		a	a		
ΠΕΙΡΑΙΩΣ ΜΟΝΟΠΡΟΣΩΠΗ Α.Ε.Π.Ε.Υ.	ΣΤΑΔΙΟΥ 10 10, ΑΘΗΝΑ	2103354100		a		a	a	a		a
ΣΤ. ΕΜ. ΛΑΥΡΕΝΤΑΚΗΣ ΧΡΗΜΑΤΙΣΤΗΡΙΑΚΗ Α.Ε.Π.Ε.Υ.	ΣΟΦΟΚΛΕΟΥΣ 7-9 7-9, ΑΘΗΝΑ	2103213336		a			a			
ΤΡΑΠΕΖΑ EUROBANK ΑΕ	ΟΘΩΝΟΣ 8 , ΑΘΗΝΑ	2144043907							a	
ΤΡΑΠΕΖΑ ΟΡΤΙΜΑ BANK Α.Ε.	ΑΙΓΙΑΛΕΙΑΣ 32 & ΠΑΡΑΔΕΙΣΟΥ , ΜΑΡΟΥΣΙ	210 8173000		a		a	a	a	a	
ΤΡΑΠΕΖΑ ΠΕΙΡΑΙΩΣ ΑΝΩΝΥΜΟΣ ΕΤΑΙΡΕΙΑ	ΑΜΕΡΙΚΗΣ 4 , ΑΘΗΝΑ	2103335000		a			a		a	

Πίνακας Μετοχών Υπό Ειδική Διαπραγμάτευση

Χρεόγραφο	Κατηγορία Διαπραγμάτευσης
Ειδικός Διαπραγματευτής	Εναρξη Ειδικής Διαπραγμάτευσης
MLS ΠΛΗΡΟΦΟΡΙΚΗ (ΚΟ)	Κατάσταση σε Αναστολή
ΠΕΙΡΑΙΩΣ ΜΟΝΟΠΡΟΣΩΠΗ Α.Ε.Π.Ε.Υ.	01/08/2019
ALPHA ETF FTSE Athex Large Cap	Διαπραγματεύσιμα Αμοιβαία Κεφάλαια (Δ.Α.Κ.)
ΑΛΦΑ FINANCE ΜΟΝΟΠΡΟΣΩΠΗ ΑΕΠΕΥ	02/01/1900
ΕΘΝΙΚΗ ΧΡΗΜΑΤΙΣΤΗΡΙΑΚΗ ΜΟΝΟΠΡΟΣΩΠΗ ΑΕΠΕΥ	02/01/1900
ALPHA TRUST (ΚΟ)	Κύρια Αγορά
EUROBANK EQUITIES ΜΟΝΟΠΡΟΣΩΠΗ Α.Ε.Π.Ε.Υ.	06/02/2023
ΛΕΩΝ ΔΕΠΟΛΑΣ ΧΡΗΜΑΤΙΣΤΗΡΙΑΚΗ Α.Ε.Π.Ε.Υ.	04/01/2021
ALPHA ΥΠΗΡΕΣΙΩΝ ΣΥΜΜ (ΚΟ)	Κύρια Αγορά
EUROBANK EQUITIES ΜΟΝΟΠΡΟΣΩΠΗ Α.Ε.Π.Ε.Υ.	22/10/2006
GREENPOST TRADING EUROPE LTD	12/06/2023
MERIT ΧΡΗΜΑΤΙΣΤΗΡΙΑΚΗ Α.Ε.Π.Ε.Υ.	03/09/2012
ΑΛΦΑ FINANCE ΜΟΝΟΠΡΟΣΩΠΗ ΑΕΠΕΥ	29/02/2016
ΕΘΝΙΚΗ ΧΡΗΜΑΤΙΣΤΗΡΙΑΚΗ ΜΟΝΟΠΡΟΣΩΠΗ ΑΕΠΕΥ	02/01/1900
ΕΛΛΗΝΟΑΜΕΡΙΚΑΝΙΚΗ ΧΡΗΜΑΤΙΣΤΗΡΙΑΚΗ ΑΕΠΕΥ	25/07/2014
ΛΕΩΝ ΔΕΠΟΛΑΣ ΧΡΗΜΑΤΙΣΤΗΡΙΑΚΗ Α.Ε.Π.Ε.Υ.	04/01/2016
ΠΕΙΡΑΙΩΣ ΜΟΝΟΠΡΟΣΩΠΗ Α.Ε.Π.Ε.Υ.	28/05/2009
ΑΤΤΙΚΑ BANK Α.Τ.Ε. (ΚΟ)	Κύρια Αγορά
EUROXX ΧΡΗΜΑΤΙΣΤΗΡΙΑΚΗ Α.Ε.Π.Ε.Υ.	22/01/2016
ΠΕΙΡΑΙΩΣ ΜΟΝΟΠΡΟΣΩΠΗ Α.Ε.Π.Ε.Υ.	20/09/2017
AUSTRIACARD (ΚΑ)	Κύρια Αγορά
ΒΕΤΑ ΧΡΗΜΑΤΙΣΤΗΡΙΑΚΗ Α.Ε.Π.Ε.Υ.	23/03/2023
EUROBANK EQUITIES ΜΟΝΟΠΡΟΣΩΠΗ Α.Ε.Π.Ε.Υ.	15/05/2023
AUTOHELLAS (ΚΟ)	Κύρια Αγορά
EUROXX ΧΡΗΜΑΤΙΣΤΗΡΙΑΚΗ Α.Ε.Π.Ε.Υ.	02/07/2018
ΑΛΦΑ FINANCE ΜΟΝΟΠΡΟΣΩΠΗ ΑΕΠΕΥ	01/07/2019
AVE (ΚΟ)	Κύρια Αγορά
EUROXX ΧΡΗΜΑΤΙΣΤΗΡΙΑΚΗ Α.Ε.Π.Ε.Υ.	05/06/2020
BRIQ PROPERTIES (ΚΟ)	Κύρια Αγορά
EUROBANK EQUITIES ΜΟΝΟΠΡΟΣΩΠΗ Α.Ε.Π.Ε.Υ.	09/09/2019
ΛΕΩΝ ΔΕΠΟΛΑΣ ΧΡΗΜΑΤΙΣΤΗΡΙΑΚΗ Α.Ε.Π.Ε.Υ.	22/02/2021
CENERGY HOLDINGS (ΚΑ)	Κύρια Αγορά
EUROBANK EQUITIES ΜΟΝΟΠΡΟΣΩΠΗ Α.Ε.Π.Ε.Υ.	02/01/2016
ΑΛΦΑ FINANCE ΜΟΝΟΠΡΟΣΩΠΗ ΑΕΠΕΥ	02/01/2016
ΠΑΝΤΕΛΑΚΗΣ ΧΡΗΜΑΤΙΣΤΗΡΙΑΚΗ Α.Ε.Π.Ε.Υ.	27/12/2022
ΤΡΑΠΕΖΑ ΟΡΤΙΜΑ BANK Α.Ε.	14/03/2022
CNL CAPITAL (ΚΟ)	Κύρια Αγορά
MERIT ΧΡΗΜΑΤΙΣΤΗΡΙΑΚΗ Α.Ε.Π.Ε.Υ.	01/10/2018
COCA-COLA HBC AG (ΚΟ)	Κύρια Αγορά
ΒΕΤΑ ΧΡΗΜΑΤΙΣΤΗΡΙΑΚΗ Α.Ε.Π.Ε.Υ.	08/03/2021
ΕΘΝΙΚΗ ΧΡΗΜΑΤΙΣΤΗΡΙΑΚΗ ΜΟΝΟΠΡΟΣΩΠΗ ΑΕΠΕΥ	02/01/1900
ΠΕΙΡΑΙΩΣ ΜΟΝΟΠΡΟΣΩΠΗ Α.Ε.Π.Ε.Υ.	04/05/2015
DIMAND (ΚΟ)	Κύρια Αγορά
EUROBANK EQUITIES ΜΟΝΟΠΡΟΣΩΠΗ Α.Ε.Π.Ε.Υ.	08/08/2022
ΑΛΦΑ FINANCE ΜΟΝΟΠΡΟΣΩΠΗ ΑΕΠΕΥ	08/08/2022
ΠΑΝΤΕΛΑΚΗΣ ΧΡΗΜΑΤΙΣΤΗΡΙΑΚΗ Α.Ε.Π.Ε.Υ.	15/05/2023
EUROBANK HOLDINGS (ΚΟ)	Κύρια Αγορά
EUROBANK EQUITIES ΜΟΝΟΠΡΟΣΩΠΗ Α.Ε.Π.Ε.Υ.	01/06/2012
GREENPOST TRADING EUROPE LTD	12/06/2023
MERIT ΧΡΗΜΑΤΙΣΤΗΡΙΑΚΗ Α.Ε.Π.Ε.Υ.	06/11/2017
ΑΛΦΑ FINANCE ΜΟΝΟΠΡΟΣΩΠΗ ΑΕΠΕΥ	09/01/2006
ΕΘΝΙΚΗ ΧΡΗΜΑΤΙΣΤΗΡΙΑΚΗ ΜΟΝΟΠΡΟΣΩΠΗ ΑΕΠΕΥ	02/01/1900
ΕΛΛΗΝΟΑΜΕΡΙΚΑΝΙΚΗ ΧΡΗΜΑΤΙΣΤΗΡΙΑΚΗ ΑΕΠΕΥ	25/07/2014
ΛΕΩΝ ΔΕΠΟΛΑΣ ΧΡΗΜΑΤΙΣΤΗΡΙΑΚΗ Α.Ε.Π.Ε.Υ.	30/11/2018
ΠΕΙΡΑΙΩΣ ΜΟΝΟΠΡΟΣΩΠΗ Α.Ε.Π.Ε.Υ.	28/09/2009
FOURLIS ΣΥΜΜΕΤΟΧΩΝ (ΚΟ)	Κύρια Αγορά
EUROBANK EQUITIES ΜΟΝΟΠΡΟΣΩΠΗ Α.Ε.Π.Ε.Υ.	01/12/2016
ΠΕΙΡΑΙΩΣ ΜΟΝΟΠΡΟΣΩΠΗ Α.Ε.Π.Ε.Υ.	06/03/2017
HELLENIQ ENERGY (ΚΟ)	Κύρια Αγορά
ΕΛΛΗΝΟΑΜΕΡΙΚΑΝΙΚΗ ΧΡΗΜΑΤΙΣΤΗΡΙΑΚΗ ΑΕΠΕΥ	14/09/2015
ΠΕΙΡΑΙΩΣ ΜΟΝΟΠΡΟΣΩΠΗ Α.Ε.Π.Ε.Υ.	20/03/2017
IDEAL HOLDINGS (ΚΟ)	Κύρια Αγορά
EUROBANK EQUITIES ΜΟΝΟΠΡΟΣΩΠΗ Α.Ε.Π.Ε.Υ.	07/06/2021
ΠΕΙΡΑΙΩΣ ΜΟΝΟΠΡΟΣΩΠΗ Α.Ε.Π.Ε.Υ.	07/06/2021
INTERCONTINENTAL (ΚΟ)	Κύρια Αγορά
ΛΕΩΝ ΔΕΠΟΛΑΣ ΧΡΗΜΑΤΙΣΤΗΡΙΑΚΗ Α.Ε.Π.Ε.Υ.	03/06/2019
INTRAKAT (ΚΟ)	Κύρια Αγορά
ΒΕΤΑ ΧΡΗΜΑΤΙΣΤΗΡΙΑΚΗ Α.Ε.Π.Ε.Υ.	04/10/2021
ΠΑΝΤΕΛΑΚΗΣ ΧΡΗΜΑΤΙΣΤΗΡΙΑΚΗ Α.Ε.Π.Ε.Υ.	10/10/2022

Πίνακας Μετοχών Υπό Ειδική Διαπραγμάτευση

Χρεόγραφο	Κατηγορία Διαπραγμάτευσης
Ειδικός Διαπραγματευτής	Έναρξη Ειδικής Διαπραγμάτευσης
JUMBO (ΚΟ)	Κύρια Αγορά
ΒΕΤΑ ΧΡΗΜΑΤΙΣΤΗΡΙΑΚΗ Α.Ε.Π.Ε.Υ.	01/02/2021
ΕΥΡΟΒΑΝΚ ΕQUITIES ΜΟΝΟΠΡΟΣΩΠΗ Α.Ε.Π.Ε.Υ.	25/05/2020
GREENPOST TRADING EUROPE LTD	12/06/2023
MERIT ΧΡΗΜΑΤΙΣΤΗΡΙΑΚΗ Α.Ε.Π.Ε.Υ.	06/11/2017
ΠΕΙΡΑΙΩΣ ΜΟΝΟΠΡΟΣΩΠΗ Α.Ε.Π.Ε.Υ.	06/03/2017
LAMDA DEVELOPMENT(ΚΟ)	Κύρια Αγορά
ΕΥΡΟΒΑΝΚ ΕQUITIES ΜΟΝΟΠΡΟΣΩΠΗ Α.Ε.Π.Ε.Υ.	08/12/2014
ΠΑΝΤΕΛΑΚΗΣ ΧΡΗΜΑΤΙΣΤΗΡΙΑΚΗ Α.Ε.Π.Ε.Υ	06/11/2017
ΠΕΙΡΑΙΩΣ ΜΟΝΟΠΡΟΣΩΠΗ Α.Ε.Π.Ε.Υ.	29/06/2017
MIG (ΚΟ)	Κύρια Αγορά
ΠΕΙΡΑΙΩΣ ΜΟΝΟΠΡΟΣΩΠΗ Α.Ε.Π.Ε.Υ.	02/02/2009
PREMIA (ΚΟ)	Κύρια Αγορά
ΒΕΤΑ ΧΡΗΜΑΤΙΣΤΗΡΙΑΚΗ Α.Ε.Π.Ε.Υ.	01/06/2021
ΛΕΩΝ ΔΕΠΟΛΑΣ ΧΡΗΜΑΤΙΣΤΗΡΙΑΚΗ Α.Ε.Π.Ε.Υ.	05/12/2022
ΠΑΝΤΕΛΑΚΗΣ ΧΡΗΜΑΤΙΣΤΗΡΙΑΚΗ Α.Ε.Π.Ε.Υ	23/12/2021
PROFILE (ΚΟ)	Κύρια Αγορά
ΠΑΝΤΕΛΑΚΗΣ ΧΡΗΜΑΤΙΣΤΗΡΙΑΚΗ Α.Ε.Π.Ε.Υ	01/07/2019
ΤΡΑΠΕΖΑ ΟΡΤΙΜΑ BANK Α.Ε.	03/04/2023
QUALITY & RELIABILITY (ΚΟ)	Κύρια Αγορά
ΤΡΑΠΕΖΑ ΟΡΤΙΜΑ BANK Α.Ε.	03/01/2023
QUEST ΣΥΜΜΕΤΟΧΩΝ (ΚΟ)	Κύρια Αγορά
ΒΕΤΑ ΧΡΗΜΑΤΙΣΤΗΡΙΑΚΗ Α.Ε.Π.Ε.Υ.	26/03/2018
ΕΥΡΟΒΑΝΚ ΕQUITIES ΜΟΝΟΠΡΟΣΩΠΗ Α.Ε.Π.Ε.Υ.	28/01/2019
SPACE HELLAS (ΚΟ)	Κύρια Αγορά
MERIT ΧΡΗΜΑΤΙΣΤΗΡΙΑΚΗ Α.Ε.Π.Ε.Υ.	09/12/2022
TITAN CEMENT (ΚΑ)	Κύρια Αγορά
ΒΕΤΑ ΧΡΗΜΑΤΙΣΤΗΡΙΑΚΗ Α.Ε.Π.Ε.Υ.	01/02/2021
ΕΥΡΟΒΑΝΚ ΕQUITIES ΜΟΝΟΠΡΟΣΩΠΗ Α.Ε.Π.Ε.Υ.	06/11/2019
ΠΕΙΡΑΙΩΣ ΜΟΝΟΠΡΟΣΩΠΗ Α.Ε.Π.Ε.Υ.	18/01/2021
VIOHALCO SA/NV (ΚΑ)	Κύρια Αγορά
ΕΥΡΟΒΑΝΚ ΕQUITIES ΜΟΝΟΠΡΟΣΩΠΗ Α.Ε.Π.Ε.Υ.	04/03/2014
MERIT ΧΡΗΜΑΤΙΣΤΗΡΙΑΚΗ Α.Ε.Π.Ε.Υ.	17/03/2014
ΑΛΦΑ FINANCE ΜΟΝΟΠΡΟΣΩΠΗ ΑΕΠΕΥ	11/03/2008
ΑΒΑΞ Α.Ε. (ΚΟ)	Κύρια Αγορά
ΕΥΡΟΒΑΝΚ ΕQUITIES ΜΟΝΟΠΡΟΣΩΠΗ Α.Ε.Π.Ε.Υ.	14/12/2015
ΠΕΙΡΑΙΩΣ ΜΟΝΟΠΡΟΣΩΠΗ Α.Ε.Π.Ε.Υ.	01/02/2021
ΤΡΑΠΕΖΑ ΟΡΤΙΜΑ BANK Α.Ε.	04/09/2023
ΑΔΜΗΕ ΣΥΜΜΕΤΟΧΩΝ Α.Ε. (ΚΟ)	Κύρια Αγορά
ΕΥΡΟΒΑΝΚ ΕQUITIES ΜΟΝΟΠΡΟΣΩΠΗ Α.Ε.Π.Ε.Υ.	24/05/2021
ΕΛΛΗΝΟΑΜΕΡΙΚΑΝΙΚΗ ΧΡΗΜΑΤΙΣΤΗΡΙΑΚΗ ΑΕΠΕΥ	09/03/2020
ΠΕΙΡΑΙΩΣ ΜΟΝΟΠΡΟΣΩΠΗ Α.Ε.Π.Ε.Υ.	29/06/2017
ΑΕΡΟΠΟΡΙΑ ΑΙΓΑΙΟΥ (ΚΟ)	Κύρια Αγορά
ΕΥΡΟΒΑΝΚ ΕQUITIES ΜΟΝΟΠΡΟΣΩΠΗ Α.Ε.Π.Ε.Υ.	22/09/2020
ΑΛΟΥΜΥΛΑ (ΚΟ)	Κύρια Αγορά
ΠΕΙΡΑΙΩΣ ΜΟΝΟΠΡΟΣΩΠΗ Α.Ε.Π.Ε.Υ.	31/07/2023
ΑΝΔΡΟΜΕΔΑ ΑΕΕΧ (ΚΟ)	Κύρια Αγορά
ΒΕΤΑ ΧΡΗΜΑΤΙΣΤΗΡΙΑΚΗ Α.Ε.Π.Ε.Υ.	15/02/2021
ΤΡΑΠΕΖΑ ΟΡΤΙΜΑ BANK Α.Ε.	03/04/2023
ΓΕΚ ΤΕΡΝΑ (ΚΟ)	Κύρια Αγορά
ΒΕΤΑ ΧΡΗΜΑΤΙΣΤΗΡΙΑΚΗ Α.Ε.Π.Ε.Υ.	08/03/2021
ΕΥΡΟΒΑΝΚ ΕQUITIES ΜΟΝΟΠΡΟΣΩΠΗ Α.Ε.Π.Ε.Υ.	24/05/2021
ΠΕΙΡΑΙΩΣ ΜΟΝΟΠΡΟΣΩΠΗ Α.Ε.Π.Ε.Υ.	29/08/2019
ΔΕΗ (ΚΟ)	Κύρια Αγορά
ΒΕΤΑ ΧΡΗΜΑΤΙΣΤΗΡΙΑΚΗ Α.Ε.Π.Ε.Υ.	01/02/2021
ΕΥΡΟΒΑΝΚ ΕQUITIES ΜΟΝΟΠΡΟΣΩΠΗ Α.Ε.Π.Ε.Υ.	22/10/2006
GREENPOST TRADING EUROPE LTD	12/06/2023
MERIT ΧΡΗΜΑΤΙΣΤΗΡΙΑΚΗ Α.Ε.Π.Ε.Υ.	06/11/2017
ΑΛΦΑ FINANCE ΜΟΝΟΠΡΟΣΩΠΗ ΑΕΠΕΥ	09/01/2006
ΕΘΝΙΚΗ ΧΡΗΜΑΤΙΣΤΗΡΙΑΚΗ ΜΟΝΟΠΡΟΣΩΠΗ ΑΕΠΕΥ	02/01/1900
ΕΛΛΗΝΟΑΜΕΡΙΚΑΝΙΚΗ ΧΡΗΜΑΤΙΣΤΗΡΙΑΚΗ ΑΕΠΕΥ	01/09/2014
ΠΕΙΡΑΙΩΣ ΜΟΝΟΠΡΟΣΩΠΗ Α.Ε.Π.Ε.Υ.	28/09/2009

Πίνακας Μετοχών Υπό Ειδική Διαπραγμάτευση

Χρεόγραφο	Κατηγορία Διαπραγμάτευσης
Ειδικός Διαπραγματευτής	Έναρξη Ειδικής Διαπραγμάτευσης
ΕΘΝΙΚΗ ΤΡΑΠΕΖΑ (ΚΟ)	Κύρια Αγορά
EUROBANK EQUITIES ΜΟΝΟΠΡΟΣΩΠΗ Α.Ε.Π.Ε.Υ.	22/10/2006
GREENPOST TRADING EUROPE LTD	12/06/2023
MERIT ΧΡΗΜΑΤΙΣΤΗΡΙΑΚΗ Α.Ε.Π.Ε.Υ.	03/09/2012
ΑΛΦΑ FINANCE ΜΟΝΟΠΡΟΣΩΠΗ ΑΕΠΕΥ	09/01/2006
ΕΘΝΙΚΗ ΧΡΗΜΑΤΙΣΤΗΡΙΑΚΗ ΜΟΝΟΠΡΟΣΩΠΗ ΑΕΠΕΥ	02/01/1900
ΕΛΛΗΝΟΑΜΕΡΙΚΑΝΙΚΗ ΧΡΗΜΑΤΙΣΤΗΡΙΑΚΗ ΑΕΠΕΥ	25/07/2014
ΛΕΩΝ ΔΕΠΟΛΑΣ ΧΡΗΜΑΤΙΣΤΗΡΙΑΚΗ Α.Ε.Π.Ε.Υ.	20/05/2015
ΠΕΙΡΑΙΩΣ ΜΟΝΟΠΡΟΣΩΠΗ Α.Ε.Π.Ε.Υ.	08/09/2008
ΕΚΤΕΡ (ΚΟ)	Κύρια Αγορά
ΒΕΤΑ ΧΡΗΜΑΤΙΣΤΗΡΙΑΚΗ Α.Ε.Π.Ε.Υ.	26/09/2022
EUROBANK EQUITIES ΜΟΝΟΠΡΟΣΩΠΗ Α.Ε.Π.Ε.Υ.	16/10/2017
ΛΕΩΝ ΔΕΠΟΛΑΣ ΧΡΗΜΑΤΙΣΤΗΡΙΑΚΗ Α.Ε.Π.Ε.Υ.	21/05/2018
ΕΛΑΣΤΡΟΝ (ΚΟ)	Κύρια Αγορά
ΛΕΩΝ ΔΕΠΟΛΑΣ ΧΡΗΜΑΤΙΣΤΗΡΙΑΚΗ Α.Ε.Π.Ε.Υ.	20/02/2017
ΕΛΒΑΛΧΑΛΚΟΡ (ΚΟ)	Κύρια Αγορά
ΒΕΤΑ ΧΡΗΜΑΤΙΣΤΗΡΙΑΚΗ Α.Ε.Π.Ε.Υ.	09/01/2023
EUROBANK EQUITIES ΜΟΝΟΠΡΟΣΩΠΗ Α.Ε.Π.Ε.Υ.	07/05/2018
ΑΛΦΑ FINANCE ΜΟΝΟΠΡΟΣΩΠΗ ΑΕΠΕΥ	07/05/2018
ΕΛΛΑΚΤΩΡ (ΚΟ)	Κύρια Αγορά
EUROBANK EQUITIES ΜΟΝΟΠΡΟΣΩΠΗ Α.Ε.Π.Ε.Υ.	01/06/2012
EUROXX ΧΡΗΜΑΤΙΣΤΗΡΙΑΚΗ Α.Ε.Π.Ε.Υ.	24/09/2018
ΑΛΦΑ FINANCE ΜΟΝΟΠΡΟΣΩΠΗ ΑΕΠΕΥ	18/03/2019
ΕΘΝΙΚΗ ΧΡΗΜΑΤΙΣΤΗΡΙΑΚΗ ΜΟΝΟΠΡΟΣΩΠΗ ΑΕΠΕΥ	02/01/1900
ΠΕΙΡΑΙΩΣ ΜΟΝΟΠΡΟΣΩΠΗ Α.Ε.Π.Ε.Υ.	22/10/2018
ΕΛΛΗΝ. ΧΡΗΜΑΤΙΣΤΗΡΙΑ-Χ.Α. (ΚΟ)	Κύρια Αγορά
ΕΘΝΙΚΗ ΧΡΗΜΑΤΙΣΤΗΡΙΑΚΗ ΜΟΝΟΠΡΟΣΩΠΗ ΑΕΠΕΥ	02/01/1900
ΕΛΛΗΝΟΑΜΕΡΙΚΑΝΙΚΗ ΧΡΗΜΑΤΙΣΤΗΡΙΑΚΗ ΑΕΠΕΥ	01/09/2014
ΠΕΙΡΑΙΩΣ ΜΟΝΟΠΡΟΣΩΠΗ Α.Ε.Π.Ε.Υ.	04/05/2015
ΕΛΤΟΝ (ΚΟ)	Κύρια Αγορά
EUROBANK EQUITIES ΜΟΝΟΠΡΟΣΩΠΗ Α.Ε.Π.Ε.Υ.	28/11/2022
ΤΡΑΠΕΖΑ ΟΡΤΙΜΑ BANK Α.Ε.	30/01/2023
ΕΝΤΕΡΣΟΦΤ (ΚΟ)	Κύρια Αγορά
EUROBANK EQUITIES ΜΟΝΟΠΡΟΣΩΠΗ Α.Ε.Π.Ε.Υ.	22/06/2020
ΑΛΦΑ FINANCE ΜΟΝΟΠΡΟΣΩΠΗ ΑΕΠΕΥ	23/03/2023
ΕΥΔΑΠ (ΚΟ)	Κύρια Αγορά
EUROBANK EQUITIES ΜΟΝΟΠΡΟΣΩΠΗ Α.Ε.Π.Ε.Υ.	10/06/2019
ΑΛΦΑ FINANCE ΜΟΝΟΠΡΟΣΩΠΗ ΑΕΠΕΥ	27/01/2020
ΕΥΡΩΣΥΜΒΟΥΛΟΙ (ΚΟ)	Κύρια Αγορά
ΤΡΑΠΕΖΑ ΟΡΤΙΜΑ BANK Α.Ε.	01/02/2023
ΙΝΤΕΡΓΟΥΝΤ-ΞΥΛΕΜΠΟΡΙΑ (ΚΟ)	Κύρια Αγορά
EUROBANK EQUITIES ΜΟΝΟΠΡΟΣΩΠΗ Α.Ε.Π.Ε.Υ.	05/07/2021
ΠΑΝΤΕΛΑΚΗΣ ΧΡΗΜΑΤΙΣΤΗΡΙΑΚΗ Α.Ε.Π.Ε.Υ.	01/07/2021
ΙΝΤΕΡΛΑΪΦ (ΚΟ)	Κύρια Αγορά
ΒΕΤΑ ΧΡΗΜΑΤΙΣΤΗΡΙΑΚΗ Α.Ε.Π.Ε.Υ.	24/10/2022
ΚΛΟΥΚΙΝΑΣ - ΛΑΠΠΑΣ (ΚΟ)	Κύρια Αγορά
ΤΡΑΠΕΖΑ ΟΡΤΙΜΑ BANK Α.Ε.	02/01/2023
ΚΡΙ - ΚΡΙ (ΚΟ)	Κύρια Αγορά
EUROBANK EQUITIES ΜΟΝΟΠΡΟΣΩΠΗ Α.Ε.Π.Ε.Υ.	07/05/2018
ΛΕΩΝ ΔΕΠΟΛΑΣ ΧΡΗΜΑΤΙΣΤΗΡΙΑΚΗ Α.Ε.Π.Ε.Υ.	16/01/2017
ΛΑΜΨΑ (ΚΟ)	Κύρια Αγορά
ΛΕΩΝ ΔΕΠΟΛΑΣ ΧΡΗΜΑΤΙΣΤΗΡΙΑΚΗ Α.Ε.Π.Ε.Υ.	16/01/2017
ΜΟΤΟΔΥΝΑΜΙΚΗ (ΚΟ)	Κύρια Αγορά
ΤΡΑΠΕΖΑ ΟΡΤΙΜΑ BANK Α.Ε.	25/08/2023
ΜΟΤΟΡ ΟΪΛ (ΚΟ)	Κύρια Αγορά
ΒΕΤΑ ΧΡΗΜΑΤΙΣΤΗΡΙΑΚΗ Α.Ε.Π.Ε.Υ.	08/03/2021
EUROBANK EQUITIES ΜΟΝΟΠΡΟΣΩΠΗ Α.Ε.Π.Ε.Υ.	22/10/2006
GREENPOST TRADING EUROPE LTD	12/06/2023
MERIT ΧΡΗΜΑΤΙΣΤΗΡΙΑΚΗ Α.Ε.Π.Ε.Υ.	25/02/2019
ΕΘΝΙΚΗ ΧΡΗΜΑΤΙΣΤΗΡΙΑΚΗ ΜΟΝΟΠΡΟΣΩΠΗ ΑΕΠΕΥ	02/01/1900
ΛΕΩΝ ΔΕΠΟΛΑΣ ΧΡΗΜΑΤΙΣΤΗΡΙΑΚΗ Α.Ε.Π.Ε.Υ.	01/04/2019
ΠΕΙΡΑΙΩΣ ΜΟΝΟΠΡΟΣΩΠΗ Α.Ε.Π.Ε.Υ.	04/05/2015
ΜΠΛΕ ΚΕΔΡΟΣ (ΚΟ)	Κύρια Αγορά
MERIT ΧΡΗΜΑΤΙΣΤΗΡΙΑΚΗ Α.Ε.Π.Ε.Υ.	30/09/2022

Πίνακας Μετοχών Υπό Ειδική Διαπραγμάτευση

Χρεόγραφο	Κατηγορία Διαπραγμάτευσης
Ειδικός Διαπραγματευτής	Έναρξη Ειδικής Διαπραγμάτευσης
ΜΥΤΙΛΗΝΑΙΟΣ (ΚΟ)	Κύρια Αγορά
ΒΕΤΑ ΧΡΗΜΑΤΙΣΤΗΡΙΑΚΗ Α.Ε.Π.Ε.Υ.	11/04/2022
ΕΥΡΟΒΑΝΚ ΕQUITIES ΜΟΝΟΠΡΟΣΩΠΗ Α.Ε.Π.Ε.Υ.	20/09/2017
GREENPOST TRADING EUROPE LTD	12/06/2023
MERIT ΧΡΗΜΑΤΙΣΤΗΡΙΑΚΗ Α.Ε.Π.Ε.Υ.	25/02/2019
ΑΛΦΑ FINANCE ΜΟΝΟΠΡΟΣΩΠΗ ΑΕΠΕΥ	15/04/2019
ΕΘΝΙΚΗ ΧΡΗΜΑΤΙΣΤΗΡΙΑΚΗ ΜΟΝΟΠΡΟΣΩΠΗ ΑΕΠΕΥ	02/01/1900
ΠΕΙΡΑΙΩΣ ΜΟΝΟΠΡΟΣΩΠΗ Α.Ε.Π.Ε.Υ.	04/05/2015
ΟΛΠ (ΚΟ)	Κύρια Αγορά
ΕΥΡΟΒΑΝΚ ΕQUITIES ΜΟΝΟΠΡΟΣΩΠΗ Α.Ε.Π.Ε.Υ.	06/02/2019
ΟΠΑΠ (ΚΟ)	Κύρια Αγορά
ΒΕΤΑ ΧΡΗΜΑΤΙΣΤΗΡΙΑΚΗ Α.Ε.Π.Ε.Υ.	11/04/2022
ΕΥΡΟΒΑΝΚ ΕQUITIES ΜΟΝΟΠΡΟΣΩΠΗ Α.Ε.Π.Ε.Υ.	22/10/2006
GREENPOST TRADING EUROPE LTD	12/06/2023
MERIT ΧΡΗΜΑΤΙΣΤΗΡΙΑΚΗ Α.Ε.Π.Ε.Υ.	20/03/2017
ΑΛΦΑ FINANCE ΜΟΝΟΠΡΟΣΩΠΗ ΑΕΠΕΥ	09/01/2006
ΕΘΝΙΚΗ ΧΡΗΜΑΤΙΣΤΗΡΙΑΚΗ ΜΟΝΟΠΡΟΣΩΠΗ ΑΕΠΕΥ	02/01/1900
ΕΛΛΗΝΟΑΜΕΡΙΚΑΝΙΚΗ ΧΡΗΜΑΤΙΣΤΗΡΙΑΚΗ ΑΕΠΕΥ	25/07/2014
ΠΕΙΡΑΙΩΣ ΜΟΝΟΠΡΟΣΩΠΗ Α.Ε.Π.Ε.Υ.	04/05/2015
ΟΤΕ (ΚΟ)	Κύρια Αγορά
ΒΕΤΑ ΧΡΗΜΑΤΙΣΤΗΡΙΑΚΗ Α.Ε.Π.Ε.Υ.	11/04/2022
ΕΥΡΟΒΑΝΚ ΕQUITIES ΜΟΝΟΠΡΟΣΩΠΗ Α.Ε.Π.Ε.Υ.	22/10/2006
GREENPOST TRADING EUROPE LTD	12/06/2023
MERIT ΧΡΗΜΑΤΙΣΤΗΡΙΑΚΗ Α.Ε.Π.Ε.Υ.	20/03/2017
ΑΛΦΑ FINANCE ΜΟΝΟΠΡΟΣΩΠΗ ΑΕΠΕΥ	09/01/2006
ΕΘΝΙΚΗ ΧΡΗΜΑΤΙΣΤΗΡΙΑΚΗ ΜΟΝΟΠΡΟΣΩΠΗ ΑΕΠΕΥ	02/01/1900
ΕΛΛΗΝΟΑΜΕΡΙΚΑΝΙΚΗ ΧΡΗΜΑΤΙΣΤΗΡΙΑΚΗ ΑΕΠΕΥ	25/07/2014
ΛΕΩΝ ΔΕΠΟΛΑΣ ΧΡΗΜΑΤΙΣΤΗΡΙΑΚΗ Α.Ε.Π.Ε.Υ.	20/04/2015
ΠΕΙΡΑΙΩΣ ΜΟΝΟΠΡΟΣΩΠΗ Α.Ε.Π.Ε.Υ.	08/09/2008
ΠΑΠΟΥΤΣΑΝΗΣ (ΚΟ)	Κύρια Αγορά
ΒΕΤΑ ΧΡΗΜΑΤΙΣΤΗΡΙΑΚΗ Α.Ε.Π.Ε.Υ.	25/11/2013
ΑΛΦΑ FINANCE ΜΟΝΟΠΡΟΣΩΠΗ ΑΕΠΕΥ	19/11/2018
ΠΕΙΡΑΙΩΣ FINANCIAL HOLD (ΚΟ)	Κύρια Αγορά
ΕΥΡΟΒΑΝΚ ΕQUITIES ΜΟΝΟΠΡΟΣΩΠΗ Α.Ε.Π.Ε.Υ.	22/10/2006
ΕΥΡΟΧΧ ΧΡΗΜΑΤΙΣΤΗΡΙΑΚΗ Α.Ε.Π.Ε.Υ.	15/02/2016
GREENPOST TRADING EUROPE LTD	12/06/2023
MERIT ΧΡΗΜΑΤΙΣΤΗΡΙΑΚΗ Α.Ε.Π.Ε.Υ.	16/09/2013
ΑΛΦΑ FINANCE ΜΟΝΟΠΡΟΣΩΠΗ ΑΕΠΕΥ	15/04/2019
ΕΘΝΙΚΗ ΧΡΗΜΑΤΙΣΤΗΡΙΑΚΗ ΜΟΝΟΠΡΟΣΩΠΗ ΑΕΠΕΥ	02/01/1900
ΕΛΛΗΝΟΑΜΕΡΙΚΑΝΙΚΗ ΧΡΗΜΑΤΙΣΤΗΡΙΑΚΗ ΑΕΠΕΥ	25/07/2014
ΛΕΩΝ ΔΕΠΟΛΑΣ ΧΡΗΜΑΤΙΣΤΗΡΙΑΚΗ Α.Ε.Π.Ε.Υ.	30/11/2018
ΠΕΙΡΑΙΩΣ ΜΟΝΟΠΡΟΣΩΠΗ Α.Ε.Π.Ε.Υ.	16/02/2009
ΠΕΤΡΟΠΟΥΛΟΣ ΠΕΤΡΟΣ (ΚΟ)	Κύρια Αγορά
ΕΥΡΟΒΑΝΚ ΕQUITIES ΜΟΝΟΠΡΟΣΩΠΗ Α.Ε.Π.Ε.Υ.	01/04/2019
ΠΑΝΤΕΛΑΚΗΣ ΧΡΗΜΑΤΙΣΤΗΡΙΑΚΗ Α.Ε.Π.Ε.Υ.	16/03/2020
ΠΛΑΣΤΙΚΑ ΘΡΑΚΗΣ (ΚΟ)	Κύρια Αγορά
ΕΥΡΟΒΑΝΚ ΕQUITIES ΜΟΝΟΠΡΟΣΩΠΗ Α.Ε.Π.Ε.Υ.	26/03/2018
ΑΛΦΑ FINANCE ΜΟΝΟΠΡΟΣΩΠΗ ΑΕΠΕΥ	26/03/2018
ΡΕΒΘΙΑ (ΚΟ)	Κύρια Αγορά
ΒΕΤΑ ΧΡΗΜΑΤΙΣΤΗΡΙΑΚΗ Α.Ε.Π.Ε.Υ.	26/06/2023
ΣΑΡΑΝΤΗΣ ΓΡ. (ΚΟ)	Κύρια Αγορά
ΒΕΤΑ ΧΡΗΜΑΤΙΣΤΗΡΙΑΚΗ Α.Ε.Π.Ε.Υ.	14/05/2012
ΕΥΡΟΒΑΝΚ ΕQUITIES ΜΟΝΟΠΡΟΣΩΠΗ Α.Ε.Π.Ε.Υ.	24/10/2016
ΣΙΔΑΜΑ ΜΕΤΑΛΛΟΥΡΓΙΚΗ (ΚΟ)	Κύρια Αγορά
ΤΡΑΠΕΖΑ ΟΡΤΙΜΑ BANK Α.Ε.	25/05/2023
ΤΕΡΝΑ ΕΝΕΡΓΕΙΑΚΗ (ΚΟ)	Κύρια Αγορά
ΕΥΡΟΒΑΝΚ ΕQUITIES ΜΟΝΟΠΡΟΣΩΠΗ Α.Ε.Π.Ε.Υ.	24/05/2021
ΠΕΙΡΑΙΩΣ ΜΟΝΟΠΡΟΣΩΠΗ Α.Ε.Π.Ε.Υ.	09/12/2019
ΤΕΧΝΙΚΗ ΟΛΥΜΠΙΑΚΗ (ΚΟ)	Κύρια Αγορά
ΤΡΑΠΕΖΑ ΟΡΤΙΜΑ BANK Α.Ε.	05/07/2023
ΤΖΙΡΑΚΙΑΝ ΠΡΟΦΙΛ (ΚΟ)	Κύρια Αγορά
ΛΕΩΝ ΔΕΠΟΛΑΣ ΧΡΗΜΑΤΙΣΤΗΡΙΑΚΗ Α.Ε.Π.Ε.Υ.	19/07/2021

Γνωστοποιήσεις Συναλλαγών - Κατάλογος Υπόχρεων Προσώπων

Ημερομηνία Υποβολής [1]	Επωνυμία	Λόγος Υποβολής [2]	Υπόχρεος	Ιδιότητα Υποχρέου	Σχέση με τον Υπόχρεο	Ημερομηνία Συναλλαγής	Αγορά	Όγκος Συναλλαγών	Αξία Συναλλαγών	Φύση Συναλλαγής [3]	Είδος Χρηματικού μέσου	Παρατηρήσεις [4]
27/10/2023	ΕΛΛΗΝΙΚΑ ΧΡΗΜΑΤΙΣΤΗΡΙΑ - ΧΡΗΜΑΤΙΣΤΗΡΙΟ ΑΘΗΝΩΝ ΑΝΩΝΥΜΗ ΕΤΑΙΡΕΙΑ ΣΥΜΜΕΤΟΧΩΝ	B	ΒΑΣΙΛΕΙΟΥ ΚΩΝΣΤΑΝΤΙΝΟΣ	Μέλος ΔΣ Μη Εκτελεστικό	Συνδεδεμένο Νομικό Πρόσωπο	25/10/2023	ΠΑΡΑΓΩΓΩΝ ΧΑ	10	4,740.00	A	Παράγωγο	1
27/10/2023	INTRALOT A.E. - ΟΛΟΚΛΗΡΩΜΕΝΑ ΠΛΗΡΟΦΟΡΙΑΚΑ ΣΥΣΤΗΜΑΤΑ & ΥΠΗΡΕΣΙΕΣ ΤΥΧΕΡΩΝ ΠΑΙΧΝΙΔΙΩΝ	B	KIM SOOHYUNG	Μέλος ΔΣ Μη Εκτελεστικό	Συνδεδεμένο Νομικό Πρόσωπο	26/10/2023	ΑΞΙΩΝ ΧΑ	40,086,206	23,249,999.48	A	Μετοχή	7
27/10/2023	INTRALOT A.E. - ΟΛΟΚΛΗΡΩΜΕΝΑ ΠΛΗΡΟΦΟΡΙΑΚΑ ΣΥΣΤΗΜΑΤΑ & ΥΠΗΡΕΣΙΕΣ ΤΥΧΕΡΩΝ ΠΑΙΧΝΙΔΙΩΝ	A	ΑΝΤΩΝΟΠΟΥΛΟΣ ΚΩΝΣΤΑΝΤΙΝΟΣ	Αντιπρόεδρος ΔΣ	Ο Ιδιος	26/10/2023	ΑΞΙΩΝ ΧΑ	3,368,522	1,953,742.76	A	Μετοχή	7
27/10/2023	INTRALOT A.E. - ΟΛΟΚΛΗΡΩΜΕΝΑ ΠΛΗΡΟΦΟΡΙΑΚΑ ΣΥΣΤΗΜΑΤΑ & ΥΠΗΡΕΣΙΕΣ ΤΥΧΕΡΩΝ ΠΑΙΧΝΙΔΙΩΝ	A	ΒΑΣΔΑΡΗΣ ΒΑΣΙΛΕΙΟΣ	Προϊστάμενος Λογιστηρίου	Ο Ιδιος	26/10/2023	ΑΞΙΩΝ ΧΑ	18,804	10,906.32	A	Μετοχή	7
27/10/2023	INTRALOT A.E. - ΟΛΟΚΛΗΡΩΜΕΝΑ ΠΛΗΡΟΦΟΡΙΑΚΑ ΣΥΣΤΗΜΑΤΑ & ΥΠΗΡΕΣΙΕΣ ΤΥΧΕΡΩΝ ΠΑΙΧΝΙΔΙΩΝ	B	ΚΟΚΚΑΛΗΣ ΣΩΚΡΑΤΗΣ	Πρόεδρος κ Διευθ. Σύμβουλος	Σύζυγος	26/10/2023	ΑΞΙΩΝ ΧΑ	2,005	1,162.90	A	Μετοχή	7
27/10/2023	INTRALOT A.E. - ΟΛΟΚΛΗΡΩΜΕΝΑ ΠΛΗΡΟΦΟΡΙΑΚΑ ΣΥΣΤΗΜΑΤΑ & ΥΠΗΡΕΣΙΕΣ ΤΥΧΕΡΩΝ ΠΑΙΧΝΙΔΙΩΝ	A	ΚΟΚΚΑΛΗΣ ΣΩΚΡΑΤΗΣ	Πρόεδρος κ Διευθ. Σύμβουλος	Ο Ιδιος	26/10/2023	ΑΞΙΩΝ ΧΑ	802	465.16	A	Μετοχή	7
27/10/2023	INTRALOT A.E. - ΟΛΟΚΛΗΡΩΜΕΝΑ ΠΛΗΡΟΦΟΡΙΑΚΑ ΣΥΣΤΗΜΑΤΑ & ΥΠΗΡΕΣΙΕΣ ΤΥΧΕΡΩΝ ΠΑΙΧΝΙΔΙΩΝ	B	ΚΟΚΚΑΛΗΣ ΣΩΚΡΑΤΗΣ	Πρόεδρος κ Διευθ. Σύμβουλος	Συνδεδεμένο Νομικό Πρόσωπο	26/10/2023	ΑΞΙΩΝ ΧΑ	3,448,275	1,999,999.50	A	Μετοχή	7
27/10/2023	INTRALOT A.E. - ΟΛΟΚΛΗΡΩΜΕΝΑ ΠΛΗΡΟΦΟΡΙΑΚΑ ΣΥΣΤΗΜΑΤΑ & ΥΠΗΡΕΣΙΕΣ ΤΥΧΕΡΩΝ ΠΑΙΧΝΙΔΙΩΝ	B	ΚΟΚΚΑΛΗΣ ΣΩΚΡΑΤΗΣ	Πρόεδρος κ Διευθ. Σύμβουλος	Συνδεδεμένο Νομικό Πρόσωπο	26/10/2023	ΑΞΙΩΝ ΧΑ	43,103,448	24,999,999.84	A	Μετοχή	7
27/10/2023	INTRALOT A.E. - ΟΛΟΚΛΗΡΩΜΕΝΑ ΠΛΗΡΟΦΟΡΙΑΚΑ ΣΥΣΤΗΜΑΤΑ & ΥΠΗΡΕΣΙΕΣ ΤΥΧΕΡΩΝ ΠΑΙΧΝΙΔΙΩΝ	A	ΚΡΕΜΜΥΔΑΣ ΔΗΜΗΤΡΙΟΣ	Προϊστάμενος Νομικών Υπηρεσιών	Ο Ιδιος	26/10/2023	ΑΞΙΩΝ ΧΑ	20,057	11,633.06	A	Μετοχή	7

Σημειώσεις Γνωστοποιήσεων Συναλλαγών

Για περισσότερες πληροφορίες επί των γνωστοποιήσεων συναλλαγών επισκεφτείτε την ιστοσελίδα <http://athexgroup.gr/el/web/guest/companies-info-trade-notifications>

[1] - Η Ημερομηνία Υποβολής αφορά την Ημερομηνία που η Γνωστοποίηση παρελήφθη από το Χ.Α.

[2] - Λόγος Υποβολής: Α: Πρόσωπο που ασκεί Διευθυντικά καθήκοντα, Β: Πρόσωπο που έχει στενό δεσμό με πρόσωπο που ασκεί Διευθυντικά καθήκοντα.

[3] - Φύση Συναλλαγής: Α: Αγορά, Π: Πώληση.

[4] - Παρατηρήσεις: 1 - Λόγω Συμμετοχής σε ΑΜΚ, 2 - Λόγω Εξάσκησης Δικαιώματος Προαίρεσης αγοράς μετοχών που παρέχεται στο προσωπικό, 3 - Λόγω Δωρεάς, 4 - Λόγω Συγχώνευσης ή Διάσπασης κλπ, 5 - Λόγω Μετατροπής ή Ανταλλαγής Ομολογιών, 6 - Ανταλλαγή λόγω Προαιρετικής Δημόσιας Πρότασης.

Υποκείμενη Αγορά				Αγορά Παραγώγων													
Ανωτ Τιμή	Κατωτ Τιμή	Τιμή κλεισ.	Μεταβ.	Μήνας Παράδοσης	Ανοιγμα	Ανωτ Τιμή	Κατωτ Τιμή	Τελ Τιμή	Τιμή κλεισ.	Τελευταία ζήτηση	Τελευταία προσφορά	Τιμή Εκκαθάρισης ¹	Υψηλό ζωής	Χαμηλό ζωής	Πράξεις	Όγκος	Ανοικτές θέσεις
FTSE/X.A. Large Cap				(Μονάδα Διαπραγμάτευσης: 1 Μονάδα Δείκτη x 2€, Χρηματικός Διακανονισμός)													
2,933.39	2,891.13	2,899.42	-0.17%	Νοέμβριος 2023	2,890.00	2,924.75	2,877.25	2,893.75	2,893.75	---	---	---	3,094.00	---	155	1,261	3,138
				Δεκέμβριος 2023	2,885.25	2,913.75	2,870.00	2,870.00	2,870.00	---	---	---	2,949.75	---	21	307	186
				Ιανουάριος 2024	---	---	---	---	2,918.00	---	---	---	---	---	---	---	---
				Μάρτιος 2024	---	---	---	---	2,927.25	---	---	---	---	---	---	---	---
				Ιούνιος 2024	---	---	---	---	2,943.00	---	---	---	---	---	---	---	---
				Σεπτέμβριος 2024	---	---	---	---	2,957.75	---	---	---	---	---	---	---	---
FTSE/X.A. Τράπεζες				(Μονάδα Διαπραγμάτευσης: 1 Μονάδα Δείκτη x 15€, Χρηματικός Διακανονισμός)													
974.37	956.93	959.92	-0.20%	Δεκέμβριος 2023	977.00	977.00	970.00	973.50	973.50	---	---	---	1,024.75	---	3	13	1,799
				Μάρτιος 2024	---	---	---	---	969.50	---	---	---	---	---	---	---	---
				Ιούνιος 2024	---	---	---	---	974.75	---	---	---	---	---	---	---	---
				Σεπτέμβριος 2024	---	---	---	---	979.50	---	---	---	---	---	---	---	---
MSCI GREECE REBASED				(Μονάδα Διαπραγμάτευσης: 1 Μονάδα Δείκτη x 2€, Χρηματικός Διακανονισμός)													
4,734.41	4,656.67	4,671.47	-0.26%	Νοέμβριος 2023	---	---	---	---	4,680.00	---	---	---	4,708.25	---	---	---	83
				Δεκέμβριος 2023	---	---	---	---	4,854.25	---	---	---	5,012.25	---	---	---	20
				Ιανουάριος 2024	---	---	---	---	4,655.25	---	---	---	4,683.25	---	---	---	---
				Φεβρουάριος 2024	---	---	---	---	4,713.25	---	---	---	---	---	---	---	---
				Μάρτιος 2024	---	---	---	---	4,720.50	---	---	---	---	---	---	---	---
				Απρίλιος 2024	---	---	---	---	4,729.50	---	---	---	---	---	---	---	---
				Ιούνιος 2024	---	---	---	---	4,746.00	---	---	---	---	---	---	---	---
				Σεπτέμβριος 2024	---	---	---	---	4,769.75	---	---	---	---	---	---	---	---

Σημειώσεις Παραγώγων

Τις τιμές εκκαθάρισης και τις τελικές ανοικτές θέσεις μπορείτε να τις ανακτήσετε στο ακόλουθο path <http://www.helex.gr/el/web/guest/statistics-end-of-day-derivatives>

Υποκείμενη Αγορά				Αγορά Παραγώγων										Ανοικτές θέσεις			
Ανωτ Τιμή	Κατωτ Τιμή	Τιμή κλεισ.	Μεταβ.	Μήνας Παράδοσης	Άνοιγμα	Ανωτ Τιμή	Κατωτ Τιμή	Τελ Τιμή	Τιμή κλεισ.	Τελευταία ζήτηση	Τελευταία προσφορά	Τιμή Εκκαθάρισης*	Υψηλό ζωής	Χαμηλό ζωής	Πράξεις	Όγκος	Ανοικτές θέσεις
(Μέγεθος Συμβολαίου: 100 Χρεόγραφα, Φυσική Παράδοση)																	
ALPHA ΥΠΗΡΕΣΙΩΝ ΣΥΜΜ (ΚΟ)				Δεκέμβριος 2023	1.40	1.44	1.39	1.41	1.41	---	---	---	1.65	---	278	15,629	182,914
1.425	1.3745	1.401	0.79%	Μάρτιος 2024	---	---	---	---	1.40	---	---	---	---	---	---	---	---
				Ιούνιος 2024	---	---	---	---	1.40	---	---	---	1.30	---	---	---	3
				Σεπτέμβριος 2024	---	---	---	---	1.42	---	---	---	---	---	---	---	---
(Μέγεθος Συμβολαίου: 100 Χρεόγραφα, Φυσική Παράδοση)																	
AUTOHELLAS (ΚΟ)				Δεκέμβριος 2023	---	---	---	---	12.80	---	---	---	14.22	---	---	---	77
12.8	12.48	12.7	-0.63%	Μάρτιος 2024	---	---	---	---	12.88	---	---	---	---	---	---	---	---
				Ιούνιος 2024	---	---	---	---	12.95	---	---	---	---	---	---	---	---
				Σεπτέμβριος 2024	---	---	---	---	13.01	---	---	---	---	---	---	---	---
(Μέγεθος Συμβολαίου: 100 Χρεόγραφα, Φυσική Παράδοση)																	
CENERGY HOLDINGS (ΚΑ)				Δεκέμβριος 2023	5.81	5.95	5.77	5.95	5.95	---	---	---	7.22	---	40	129	5,721
5.93	5.72	5.93	4.22%	Μάρτιος 2024	---	---	---	---	5.73	---	---	---	---	---	---	---	---
				Ιούνιος 2024	---	---	---	---	5.77	---	---	---	---	---	---	---	---
				Σεπτέμβριος 2024	---	---	---	---	5.79	---	---	---	---	---	---	---	---
(Μέγεθος Συμβολαίου: 100 Χρεόγραφα, Φυσική Παράδοση)																	
COCA-COLA HBC AG (ΚΟ)				Δεκέμβριος 2023	24.50	24.50	24.50	24.50	24.50	---	---	---	27.19	---	2	10	433
24.64	24.28	24.28	-1.54%	Μάρτιος 2024	---	---	---	---	24.85	---	---	---	---	---	---	---	---
				Ιούνιος 2024	---	---	---	---	24.99	---	---	---	---	---	---	---	---
				Σεπτέμβριος 2024	---	---	---	---	25.11	---	---	---	---	---	---	---	---
(Μέγεθος Συμβολαίου: 100 Χρεόγραφα, Φυσική Παράδοση)																	
EUROBANK HOLDINGS (ΚΟ)				Δεκέμβριος 2023	1.53	1.55	1.52	1.53	1.53	---	---	---	1.60	---	48	1,232	30,256
1.54	1.5095	1.531	0.30%	Μάρτιος 2024	---	---	---	---	1.54	---	---	---	---	---	---	---	---
				Ιούνιος 2024	---	---	---	---	1.55	---	---	---	---	---	---	---	---
				Σεπτέμβριος 2024	---	---	---	---	1.55	---	---	---	---	---	---	---	---
(Μέγεθος Συμβολαίου: 100 Χρεόγραφα, Φυσική Παράδοση)																	
FOURLIS ΣΥΜΜΕΤΟΧΩΝ (ΚΟ)				Δεκέμβριος 2023	4.03	4.03	3.97	4.02	4.02	---	---	---	4.65	---	11	38	661
4.015	3.95	3.98	-0.25%	Μάρτιος 2024	---	---	---	---	4.02	---	---	---	---	---	---	---	---
				Ιούνιος 2024	---	---	---	---	4.04	---	---	---	---	---	---	---	---
				Σεπτέμβριος 2024	---	---	---	---	4.06	---	---	---	---	---	---	---	---
(Μέγεθος Συμβολαίου: 100 Χρεόγραφα, Φυσική Παράδοση)																	
HELLENIQ ENERGY (ΚΟ)				Δεκέμβριος 2023	6.81	6.90	6.81	6.90	6.90	---	---	---	7.93	---	36	143	1,476
6.95	6.75	6.87	1.78%	Μάρτιος 2024	---	---	---	---	6.80	---	---	---	---	---	---	---	---
				Ιούνιος 2024	---	---	---	---	6.84	---	---	---	---	---	---	---	---
				Σεπτέμβριος 2024	---	---	---	---	6.87	---	---	---	---	---	---	---	---

Σημειώσεις Παραγώγων

Τις τιμές εκκαθάρισης και τις τελικές ανοικτές θέσεις μπορείτε να τις ανακτήσετε στο ακόλουθο path <http://www.helex.gr/el/web/guest/statistics-end-of-day-derivatives>

Υποκείμενη Αγορά				Αγορά Παραγώγων										Ανοικτές θέσεις			
Ανωτ Τιμή	Κατωτ Τιμή	Τιμή κλεισ.	Μεταβ.	Μήνας Παράδοσης	Άνοιγμα	Ανωτ Τιμή	Κατωτ Τιμή	Τελ Τιμή	Τιμή κλεισ.	Τελευταία ζήτηση	Τελευταία προσφορά	Τιμή Εκκαθάρισης*	Υψηλό ζωής	Χαμηλό ζωής	Πράξεις	Όγκος	Ανοικτές θέσεις
INTRACOM HOLDINGS (ΚΟ)				(Μέγεθος Συμβολαίου: 100 Χρεόγραφα, Φυσική Παράδοση)													
2.02	1.954	1.968	0.00%	Δεκέμβριος 2023	1.97	2.01	1.97	1.99	1.99	---	---	---	2.34	---	18	48	4,625
				Μάρτιος 2024	---	---	---	---	1.98	---	---	---	---	---	---	---	---
				Ιούνιος 2024	---	---	---	---	1.99	---	---	---	---	---	---	---	---
				Σεπτέμβριος 2024	---	---	---	---	2.00	---	---	---	---	---	---	---	---
INTRAKAT (ΚΟ)				(Μέγεθος Συμβολαίου: 100 Χρεόγραφα, Φυσική Παράδοση)													
3.02	2.97	3	0.00%	Δεκέμβριος 2023	2.97	2.97	2.96	2.96	2.96	---	---	---	3.14	---	2	4	5,641
				Μάρτιος 2024	---	---	---	---	3.02	---	---	---	---	---	---	---	---
				Ιούνιος 2024	---	---	---	---	3.04	---	---	---	---	---	---	---	---
				Σεπτέμβριος 2024	---	---	---	---	3.05	---	---	---	---	---	---	---	---
JUMBO (ΚΟ)				(Μέγεθος Συμβολαίου: 100 Χρεόγραφα, Φυσική Παράδοση)													
26.4	24.82	24.82	-3.87%	Δεκέμβριος 2023	24.19	24.19	23.76	23.76	23.76	---	---	---	28.13	---	15	43	572
				Μάρτιος 2024	---	---	---	---	26.02	---	---	---	---	---	---	---	---
				Ιούνιος 2024	---	---	---	---	26.16	---	---	---	---	---	---	---	---
				Σεπτέμβριος 2024	---	---	---	---	26.29	---	---	---	---	---	---	---	---
LAMDA DEVELOPMENT(ΚΟ)				(Μέγεθος Συμβολαίου: 100 Χρεόγραφα, Φυσική Παράδοση)													
6.065	5.91	6.06	1.42%	Δεκέμβριος 2023	6.00	6.04	5.99	5.99	5.99	---	---	---	6.77	---	8	34	5,806
				Μάρτιος 2024	---	---	---	---	6.02	---	---	---	---	---	---	---	---
				Ιούνιος 2024	---	---	---	---	6.05	---	---	---	---	---	---	---	---
				Σεπτέμβριος 2024	---	---	---	---	6.08	---	---	---	---	---	---	---	---
MIG (ΚΟ)				(Μέγεθος Συμβολαίου: 100 Χρεόγραφα, Φυσική Παράδοση)													
3.645	3.5	3.6	0.14%	Δεκέμβριος 2023	3.52	3.52	3.52	3.52	3.52	---	---	---	4.70	---	1	1	51
				Μάρτιος 2024	---	---	---	---	3.62	---	---	---	---	---	---	---	---
				Ιούνιος 2024	---	---	---	---	3.64	---	---	---	---	---	---	---	---
				Σεπτέμβριος 2024	---	---	---	---	3.66	---	---	---	---	---	---	---	---
QUEST ΣΥΜΜΕΤΟΧΩΝ (ΚΟ)				(Μέγεθος Συμβολαίου: 100 Χρεόγραφα, Φυσική Παράδοση)													
5.11	5.03	5.05	-0.59%	Δεκέμβριος 2023	---	---	---	---	4.94	---	---	---	6.25	---	---	---	116
				Μάρτιος 2024	---	---	---	---	5.12	---	---	---	---	---	---	---	---
				Ιούνιος 2024	---	---	---	---	5.15	---	---	---	---	---	---	---	---
				Σεπτέμβριος 2024	---	---	---	---	5.17	---	---	---	---	---	---	---	---
TITAN CEMENT (ΚΑ)				(Μέγεθος Συμβολαίου: 100 Χρεόγραφα, Φυσική Παράδοση)													
16.94	16.66	16.8	0.48%	Δεκέμβριος 2023	---	---	---	---	16.60	---	---	---	18.01	---	---	---	679
				Μάρτιος 2024	---	---	---	---	16.85	---	---	---	---	---	---	---	---
				Ιούνιος 2024	---	---	---	---	16.94	---	---	---	---	---	---	---	---
				Σεπτέμβριος 2024	---	---	---	---	17.03	---	---	---	---	---	---	---	---

Σημειώσεις Παραγώγων

Τις τιμές εκκαθάρισης και τις τελικές ανοικτές θέσεις μπορείτε να τις ανακτήσετε στο ακόλουθο path <http://www.helex.gr/el/web/guest/statistics-end-of-day-derivatives>

Υποκείμενη Αγορά				Αγορά Παραγώγων										Ανοικτές θέσεις			
Ανωτ Τιμή	Κατωτ Τιμή	Τιμή κλεισ.	Μεταβ.	Μήνας Παράδοσης	Άνοιγμα	Ανωτ Τιμή	Κατωτ Τιμή	Τελ Τιμή	Τιμή κλεισ.	Τελευταία ζήτηση	Τελευταία προσφορά	Τιμή Εκκαθάρισης*	Υψηλό ζωής	Χαμηλό ζωής	Πράξεις	Όγκος	Ανοικτές θέσεις
ΒΙΟΗΑΛCO SA/NV (ΚΑ)				(Μέγεθος Συμβολαίου: 100 Χρεόγραφα, Φυσική Παράδοση)													
4.78	4.65	4.705	0.64%	Δεκέμβριος 2023	4.70	4.81	4.66	4.71	4.71	---	---	---	6.66	---	27	102	4,908
				Μάρτιος 2024	---	---	---	---	4.71	---	---	---	---	---	---	---	---
				Ιούνιος 2024	---	---	---	---	4.74	---	---	---	---	---	---	---	---
				Σεπτέμβριος 2024	---	---	---	---	4.76	---	---	---	---	---	---	---	---
ΑΒΑΞ Α.Ε. (ΚΟ)				(Μέγεθος Συμβολαίου: 100 Χρεόγραφα, Φυσική Παράδοση)													
1.348	1.288	1.324	2.80%	Δεκέμβριος 2023	1.33	1.33	1.31	1.31	1.31	---	---	---	1.49	---	8	85	1,552
				Μάρτιος 2024	---	---	---	---	1.30	---	---	---	---	---	---	---	---
				Ιούνιος 2024	---	---	---	---	1.31	---	---	---	---	---	---	---	---
				Σεπτέμβριος 2024	---	---	---	---	1.31	---	---	---	---	---	---	---	---
ΑΔΜΗ ΣΥΜΜΕΤΟΧΩΝ Α.Ε. (ΚΟ)				(Μέγεθος Συμβολαίου: 100 Χρεόγραφα, Φυσική Παράδοση)													
1.99	1.94	1.99	2.05%	Δεκέμβριος 2023	1.97	2.00	1.96	1.99	1.99	---	---	---	2.42	---	48	282	21,905
				Μάρτιος 2024	---	---	---	---	1.97	---	---	---	---	---	---	---	---
				Ιούνιος 2024	---	---	---	---	1.98	---	---	---	---	---	---	---	---
				Σεπτέμβριος 2024	---	---	---	---	1.99	---	---	---	---	---	---	---	---
ΑΕΡΟΠΟΡΙΑ ΑΙΓΑΙΟΥ (ΚΟ)				(Μέγεθος Συμβολαίου: 100 Χρεόγραφα, Φυσική Παράδοση)													
10	9.75	9.86	1.23%	Δεκέμβριος 2023	9.91	9.98	9.79	9.90	9.90	---	---	---	13.64	---	25	118	4,888
				Μάρτιος 2024	---	---	---	---	9.82	---	---	---	---	---	---	---	---
				Ιούνιος 2024	---	---	---	---	9.87	---	---	---	---	---	---	---	---
				Σεπτέμβριος 2024	---	---	---	---	9.92	---	---	---	---	---	---	---	---
ΓΕΚ ΤΕΡΝΑ (ΚΟ)				(Μέγεθος Συμβολαίου: 100 Χρεόγραφα, Φυσική Παράδοση)													
13.06	12.76	13	0.46%	Δεκέμβριος 2023	12.92	12.92	12.87	12.87	12.87	---	---	---	13.71	---	6	6	5,997
				Μάρτιος 2024	---	---	---	---	13.04	---	---	---	---	---	---	---	---
				Ιούνιος 2024	---	---	---	---	13.11	---	---	---	---	---	---	---	---
				Σεπτέμβριος 2024	---	---	---	---	13.18	---	---	---	---	---	---	---	---
ΔΕΗ (ΚΟ)				(Μέγεθος Συμβολαίου: 100 Χρεόγραφα, Φυσική Παράδοση)													
9.645	9.28	9.485	2.21%	Δεκέμβριος 2023	9.39	9.70	9.39	9.50	9.50	---	---	---	10.69	---	188	1,172	20,196
				Μάρτιος 2024	---	---	---	---	9.35	---	---	---	---	---	---	---	---
				Ιούνιος 2024	---	---	---	---	9.40	---	---	---	---	---	---	---	---
				Σεπτέμβριος 2024	---	---	---	---	9.45	---	---	---	---	---	---	---	---
ΕΘΝΙΚΗ ΤΡΑΠΕΖΑ (ΚΟ)				(Μέγεθος Συμβολαίου: 100 Χρεόγραφα, Φυσική Παράδοση)													
5.604	5.45	5.45	-1.09%	Δεκέμβριος 2023	5.53	5.64	5.49	5.49	5.49	---	---	---	6.43	---	69	400	19,077
				Μάρτιος 2024	---	---	---	---	5.55	---	---	---	---	---	---	---	---
				Ιούνιος 2024	---	---	---	---	5.58	---	---	---	---	---	---	---	---
				Σεπτέμβριος 2024	---	---	---	---	5.61	---	---	---	---	---	---	---	---

Σημειώσεις Παραγώγων

Τις τιμές εκκαθάρισης και τις τελικές ανοικτές θέσεις μπορείτε να τις ανακτήσετε στο ακόλουθο path <http://www.helex.gr/el/web/guest/statistics-end-of-day-derivatives>

Υποκείμενη Αγορά				Αγορά Παραγώγων										Ανοικτές θέσεις			
Ανωτ Τιμή	Κατωτ Τιμή	Τιμή κλεισ.	Μεταβ.	Μήνας Παράδοσης	Άνοιγμα	Ανωτ Τιμή	Κατωτ Τιμή	Τελ Τιμή	Τιμή κλεισ.	Τελευταία ζήτηση	Τελευταία προσφορά	Τιμή Εκκαθάρισης*	Υψηλό ζωής	Χαμηλό ζωής	Πράξεις	Όγκος	Ανοικτές θέσεις
(Μέγεθος Συμβολαίου: 100 Χρεόγραφα, Φυσική Παράδοση)																	
ΕΒΑΛΧΑΛΚΟΡ (ΚΟ)				Δεκέμβριος 2023	1.63	1.64	1.62	1.63	1.63	---	---	---	2.09	---	23	120	1,398
1.648	1.616	1.622	-0.49%	Μάρτιος 2024	---	---	---	---	1.64	---	---	---	---	---	---	---	---
				Ιούνιος 2024	---	---	---	---	1.65	---	---	---	---	---	---	---	---
				Σεπτέμβριος 2024	---	---	---	---	1.66	---	---	---	---	---	---	---	---
(Μέγεθος Συμβολαίου: 100 Χρεόγραφα, Φυσική Παράδοση)																	
ΕΛΛΑΚΤΩΡ (ΚΟ)				Δεκέμβριος 2023	1.93	1.93	1.93	1.93	1.93	---	---	---	2.31	---	1	5	847
1.902	1.838	1.872	1.19%	Μάρτιος 2024	---	---	---	---	1.86	---	---	---	---	---	---	---	---
				Ιούνιος 2024	---	---	---	---	1.87	---	---	---	---	---	---	---	---
				Σεπτέμβριος 2024	---	---	---	---	1.88	---	---	---	---	---	---	---	---
(Μέγεθος Συμβολαίου: 100 Χρεόγραφα, Φυσική Παράδοση)																	
ΕΛΛΗΝ. ΧΡΗΜΑΤΙΣΤΗΡΙΑ-Χ.Α. (ΚΟ)				Δεκέμβριος 2023	4.61	4.61	4.52	4.58	4.58	---	---	---	5.13	---	12	70	8,451
4.64	4.505	4.59	0.99%	Μάρτιος 2024	---	---	---	---	4.58	---	---	---	---	---	---	---	---
				Ιούνιος 2024	---	---	---	---	4.61	---	---	---	---	---	---	---	---
				Σεπτέμβριος 2024	---	---	---	---	4.63	---	---	---	---	---	---	---	---
(Μέγεθος Συμβολαίου: 100 Χρεόγραφα, Φυσική Παράδοση)																	
ΕΥΔΑΠ (ΚΟ)				Δεκέμβριος 2023	5.59	5.60	5.59	5.60	5.60	---	---	---	6.52	---	2	6	2,411
5.61	5.51	5.59	0.00%	Μάρτιος 2024	---	---	---	---	5.63	---	---	---	---	---	---	---	---
				Ιούνιος 2024	---	---	---	---	5.66	---	---	---	---	---	---	---	---
				Σεπτέμβριος 2024	---	---	---	---	5.69	---	---	---	---	---	---	---	---
(Μέγεθος Συμβολαίου: 100 Χρεόγραφα, Φυσική Παράδοση)																	
ΜΟΤΟΡ ΟΙΛ (ΚΟ)				Δεκέμβριος 2023	22.68	22.87	22.68	22.87	22.87	---	---	---	24.10	---	6	10	1,092
22.88	22.26	22.76	2.15%	Μάρτιος 2024	---	---	---	---	22.45	---	---	---	---	---	---	---	---
				Ιούνιος 2024	---	---	---	---	22.58	---	---	---	---	---	---	---	---
				Σεπτέμβριος 2024	---	---	---	---	22.69	---	---	---	---	---	---	---	---
(Μέγεθος Συμβολαίου: 100 Χρεόγραφα, Φυσική Παράδοση)																	
ΜΥΤΙΛΗΝΑΙΟΣ (ΚΟ)				Δεκέμβριος 2023	35.99	35.99	34.45	35.24	35.24	---	---	---	38.12	---	206	463	2,526
35.86	34.24	35.1	-0.51%	Μάρτιος 2024	---	---	---	---	35.56	---	---	---	---	---	---	---	---
				Ιούνιος 2024	---	---	---	---	35.75	---	---	---	---	---	---	---	---
				Σεπτέμβριος 2024	---	---	---	---	35.93	---	---	---	---	---	---	---	---
(Μέγεθος Συμβολαίου: 100 Χρεόγραφα, Φυσική Παράδοση)																	
ΟΛΠ (ΚΟ)				Δεκέμβριος 2023	---	---	---	---	21.16	---	---	---	22.35	---	---	---	207
21.1	20.8	21	0.48%	Μάρτιος 2024	---	---	---	---	21.06	---	---	---	---	---	---	---	---
				Ιούνιος 2024	---	---	---	---	21.18	---	---	---	---	---	---	---	---
				Σεπτέμβριος 2024	---	---	---	---	21.28	---	---	---	---	---	---	---	---

Σημειώσεις Παραγώγων

Τις τιμές εκκαθάρισης και τις τελικές ανοικτές θέσεις μπορείτε να τις ανακτήσετε στο ακόλουθο path <http://www.helex.gr/el/web/guest/statistics-end-of-day-derivatives>

Υποκείμενη Αγορά				Αγορά Παραγώγων										Ανοικτές θέσεις			
Ανωτ Τιμή	Κατωτ Τιμή	Τιμή κλεισ.	Μεταβ.	Μήνας Παράδοσης	Άνοιγμα	Ανωτ Τιμή	Κατωτ Τιμή	Τελ Τιμή	Τιμή κλεισ.	Τελευταία ζήτηση	Τελευταία προσφορά	Τιμή Εκκαθάρισης*	Υψηλό ζωής	Χαμηλό ζωής	Πράξεις	Όγκος	Ανοικτές θέσεις
(Μέγεθος Συμβολαίου: 100 Χρεόγραφα, Φυσική Παράδοση)																	
ΟΠΑΠ (ΚΟ)				Δεκέμβριος 2023	14.54	14.54	14.23	14.23	14.23	---	---	---	16.20	---	27	60	2,078
15.47	15.16	15.2	-1.11%	Μάρτιος 2024	---	---	---	---	15.49	---	---	---	---	---	---	---	---
				Ιούνιος 2024	---	---	---	---	15.57	---	---	---	---	---	---	---	---
				Σεπτέμβριος 2024	---	---	---	---	15.65	---	---	---	---	---	---	---	---
(Μέγεθος Συμβολαίου: 100 Χρεόγραφα, Φυσική Παράδοση)																	
ΟΤΕ (ΚΟ)				Δεκέμβριος 2023	13.23	13.38	13.23	13.33	13.33	---	---	---	14.02	---	24	96	5,654
13.35	12.97	13.18	1.62%	Μάρτιος 2024	---	---	---	---	13.07	---	---	---	---	---	---	---	---
				Ιούνιος 2024	---	---	---	---	13.14	---	---	---	---	---	---	---	---
				Σεπτέμβριος 2024	---	---	---	---	13.21	---	---	---	---	---	---	---	---
(Μέγεθος Συμβολαίου: 100 Χρεόγραφα, Φυσική Παράδοση)																	
ΠΕΙΡΑΙΩΣ FINANCIAL HOLD (ΚΟ)				Δεκέμβριος 2023	2.81	2.85	2.78	2.79	2.79	---	---	---	3.36	---	153	1,737	73,828
2.838	2.764	2.764	-1.29%	Μάρτιος 2024	---	---	---	---	2.82	---	---	---	---	---	---	---	---
				Ιούνιος 2024	---	---	---	---	2.84	---	---	---	---	---	---	---	---
				Σεπτέμβριος 2024	---	---	---	---	2.85	---	---	---	---	---	---	---	---
(Μέγεθος Συμβολαίου: 100 Χρεόγραφα, Φυσική Παράδοση)																	
ΤΕΡΝΑ ΕΝΕΡΓΕΙΑΚΗ (ΚΟ)				Δεκέμβριος 2023	13.86	14.26	13.86	14.18	14.18	---	---	---	17.23	---	52	128	14,848
14.17	13.66	14.11	2.99%	Μάρτιος 2024	---	---	---	---	13.81	---	---	---	---	---	---	---	---
				Ιούνιος 2024	---	---	---	---	13.88	---	---	---	---	---	---	---	---
				Σεπτέμβριος 2024	---	---	---	---	13.95	---	---	---	---	---	---	---	---

Σημειώσεις Παραγώγων

Τις τιμές εκκαθάρισης και τις τελικές ανοικτές θέσεις μπορείτε να τις ανακτήσετε στο ακόλουθο path <http://www.helex.gr/el/web/guest/statistics-end-of-day-derivatives>

FTSE/X.A. Large Cap

(Μονάδα Διαπραγμάτευσης: 1 Μονάδα Δείκτη x 2€ - Τρόπος Εξάσκησης: Ευρωπαϊκός, Χρηματικός Διακανονισμός)

Τιμή Εξάσκησης	Δικαιώματα Αγοράς														Δικαιώματα Πώλησης																		
	Νοέμβριος 2023							Δεκέμβριος 2023							Λοιποί Μήνες		Νοέμβριος 2023							Δεκέμβριος 2023							Λοιποί Μήνες		
	Ανοιγμα	Ανιπ. Τιμή	Κατωτ. Τιμή	Τελ. Τιμή	Τιμή κλεισ.	Όγκος	Ανοικτές θέσεις	Ανοιγμα	Ανιπ. Τιμή	Κατωτ. Τιμή	Τελ. Τιμή	Τιμή κλεισ.	Όγκος	Ανοικτές θέσεις	Όγκος	Ανοικτές θέσεις	Ανοιγμα	Ανιπ. Τιμή	Κατωτ. Τιμή	Τελ. Τιμή	Τιμή κλεισ.	Όγκος	Ανοικτές θέσεις	Ανοιγμα	Ανιπ. Τιμή	Κατωτ. Τιμή	Τελ. Τιμή	Τιμή κλεισ.	Όγκος	Ανοικτές θέσεις	Όγκος	Ανοικτές θέσεις	Τιμή Εξάσκησης
1,975	-	-	-	-	-	-	0.00	0.00	0.00	-	913.00	-	-	-	-	-	0.00	0.00	0.00	-	0.01	-	-	-	-	-	-	-	-	-	-	-	1,975
2,000	-	-	-	-	-	-	0.00	0.00	0.00	-	889.00	-	-	-	-	-	0.00	0.00	0.00	-	0.01	-	-	-	-	-	-	-	-	-	-	-	2,000
2,050	-	-	-	-	-	-	0.00	0.00	0.00	-	839.00	-	-	-	-	-	0.00	0.00	0.00	-	0.01	-	-	-	-	-	-	-	-	-	-	-	2,050
2,100	-	-	-	-	-	-	0.00	0.00	0.00	-	789.00	-	-	-	-	-	0.00	0.00	0.00	-	0.02	-	-	-	-	-	-	-	-	-	-	-	2,100
2,150	-	-	-	-	-	-	0.00	0.00	0.00	-	739.00	-	-	-	-	-	0.00	0.00	0.00	-	0.06	-	-	-	-	-	-	-	-	-	-	-	2,150
2,200	-	-	-	-	-	-	0.00	0.00	0.00	-	689.00	-	-	-	-	-	0.00	0.00	0.00	-	0.15	-	-	-	-	-	-	-	-	-	-	-	2,200
2,250	-	-	-	-	-	-	0.00	0.00	0.00	-	640.00	-	-	-	-	-	0.00	0.00	0.00	-	0.32	-	-	-	-	-	-	-	-	-	-	-	2,250
2,300	-	-	-	-	-	-	0.00	0.00	0.00	-	590.00	-	-	-	-	-	0.00	0.00	0.00	-	0.67	-	-	-	-	-	-	-	-	-	-	-	2,300
2,350	-	-	-	-	-	-	0.00	0.00	0.00	-	541.00	-	-	-	-	-	0.00	0.00	0.00	-	1.30	-	-	-	-	-	-	-	-	-	-	-	2,350
2,400	-	-	-	-	-	-	0.00	0.00	0.00	-	492.00	-	-	-	-	-	0.00	0.00	0.00	-	2.40	-	-	-	-	-	-	-	-	-	-	-	2,400
2,450	0.00	0.00	0.00	-	450.00	-	0.00	0.00	0.00	-	444.00	-	-	-	-	-	0.00	0.00	0.00	-	4.20	-	-	-	-	-	-	-	-	-	-	-	2,450
2,500	0.00	0.00	0.00	-	400.00	-	0.00	0.00	0.00	-	397.00	-	-	-	-	-	0.00	0.00	0.00	-	7.10	-	-	-	-	-	-	-	-	-	-	-	2,500
2,550	0.00	0.00	0.00	-	351.00	-	0.00	0.00	0.00	-	351.00	-	-	-	-	-	0.00	0.00	0.00	-	11.25	-	-	-	-	-	-	-	-	-	-	-	2,550
2,600	0.00	0.00	0.00	-	303.00	-	0.00	0.00	0.00	-	308.00	-	-	-	-	-	0.00	0.00	0.00	-	17.50	-	-	-	-	-	-	-	-	-	-	-	2,600
2,650	0.00	0.00	0.00	-	257.00	-	0.00	0.00	0.00	-	266.00	-	-	-	-	-	0.00	0.00	0.00	-	25.75	-	-	-	-	-	-	-	-	-	-	-	2,650
2,700	0.00	0.00	0.00	-	212.00	-	0.00	0.00	0.00	-	227.00	-	-	-	-	-	0.00	0.00	0.00	-	36.75	-	-	-	-	-	-	-	-	-	-	-	2,700
2,750	0.00	0.00	0.00	-	171.00	-	20	0.00	0.00	0.00	-	192.00	-	-	-	-	0.00	0.00	0.00	-	51.00	-	-	-	-	-	-	-	-	-	-	-	2,750
2,800	0.00	0.00	0.00	-	134.00	-	20	0.00	0.00	0.00	-	159.00	-	20	0.00	0.00	0.00	0.00	0.00	-	68.50	-	-	-	-	-	-	-	-	-	-	-	2,800
2,850	0.00	0.00	0.00	-	102.00	-	22	0.00	0.00	0.00	-	130.00	-	40	0.00	0.00	0.00	0.00	0.00	-	80.00	80.00	80.00	80.00	80.00	80.00	2	40	0.00	0.00	0.00	0.00	2,850
2,900	0.00	0.00	0.00	-	75.00	-	47	126.00	126.00	126.00	126.00	126.00	20	20	0.00	0.00	0.00	0.00	0.00	-	101.00	101.00	101.00	101.00	101.00	101.00	20	40	0.00	0.00	0.00	0.00	2,900
2,950	0.00	0.00	0.00	-	53.00	-	42	97.50	97.50	97.50	97.50	97.50	20	24	0.00	0.00	0.00	0.00	0.00	-	125.00	125.00	125.00	125.00	125.00	125.00	20	60	0.00	0.00	0.00	0.00	2,950
3,000	0.00	0.00	0.00	-	36.50	-	45	0.00	0.00	0.00	-	65.50	-	60	0.00	0.00	0.00	0.00	0.00	-	174.00	-	40	0.00	0.00	0.00	-	0.00	0.00	0.00	0.00	3,000	
3,050	0.00	0.00	0.00	-	24.00	-	40	0.00	0.00	0.00	-	50.50	-	-	0.00	0.00	0.00	0.00	0.00	-	209.00	-	-	0.00	0.00	0.00	-	0.00	0.00	0.00	0.00	3,050	
3,100	0.00	0.00	0.00	-	15.25	-	102	0.00	0.00	0.00	-	38.50	-	-	0.00	0.00	0.00	0.00	0.00	-	247.00	-	-	0.00	0.00	0.00	-	0.00	0.00	0.00	0.00	3,100	
3,150	0.00	0.00	0.00	-	9.30	-	3	0.00	0.00	0.00	-	28.75	-	-	0.00	0.00	0.00	0.00	0.00	-	287.00	-	-	0.00	0.00	0.00	-	0.00	0.00	0.00	0.00	3,150	
3,200	0.00	0.00	0.00	-	5.50	-	-	0.00	0.00	0.00	-	21.25	-	-	0.00	0.00	0.00	0.00	0.00	-	329.00	-	-	0.00	0.00	0.00	-	0.00	0.00	0.00	0.00	3,200	
3,250	0.00	0.00	0.00	-	3.10	-	-	0.00	0.00	0.00	-	15.50	-	-	0.00	0.00	0.00	0.00	0.00	-	373.00	-	-	0.00	0.00	0.00	-	0.00	0.00	0.00	0.00	3,250	
3,300	0.00	0.00	0.00	-	1.70	-	-	0.00	0.00	0.00	-	11.00	-	-	0.00	0.00	0.00	0.00	0.00	-	419.00	-	-	0.00	0.00	0.00	-	0.00	0.00	0.00	0.00	3,300	
3,350	0.00	0.00	0.00	-	0.91	-	-	0.00	0.00	0.00	-	7.80	-	-	0.00	0.00	0.00	0.00	0.00	-	466.00	-	-	0.00	0.00	0.00	-	0.00	0.00	0.00	0.00	3,350	
3,400	0.00	0.00	0.00	-	0.46	-	-	0.00	0.00	0.00	-	5.40	-	-	0.00	0.00	0.00	0.00	0.00	-	513.00	-	-	0.00	0.00	0.00	-	0.00	0.00	0.00	0.00	3,400	
3,450	0.00	0.00	0.00	-	0.23	-	-	0.00	0.00	0.00	-	3.70	-	-	0.00	0.00	0.00	0.00	0.00	-	561.00	-	-	0.00	0.00	0.00	-	0.00	0.00	0.00	0.00	3,450	
3,500	-	-	-	-	-	-	0.00	0.00	0.00	-	2.50	-	-	-	-	-	0.00	0.00	0.00	-	610.00	-	-	0.00	0.00	0.00	-	0.00	0.00	0.00	0.00	3,500	
Σύνολα:							0	341				40	164	0	0					0	352						42	180	0	0			
Αριθμός Πράξεων:							0					2		0							0						3		0				

ALPHA ΥΠΗΡΕΣΙΩΝ ΣΥΜΜ (ΚΟ)

(Μέγεθος Συμβολαίου: 100 Χρέεγραφα, Τρόπος Εξάσκησης: Αμερικάνικος, Φυσική Παράδοση)

Τιμή Εξάσκησης	Δικαιώματα Αγοράς												Δικαιώματα Πώλησης													
	Νοέμβριος 2023				Δεκέμβριος 2023				Λοιποί Μήνες				Νοέμβριος 2023				Δεκέμβριος 2023				Λοιποί Μήνες					
	Άνοιγμα	Ανιγν. Τιμή	Κατωτ. Τιμή	Τελ. Τιμή	Τιμή κλεισ.	Όγκος	Άνοιγ. θέσεις	Άνοιγμα	Ανιγν. Τιμή	Κατωτ. Τιμή	Τελ. Τιμή	Τιμή κλεισ.	Όγκος	Άνοιγ. θέσεις	Όγκος	Άνοιγ. θέσεις	Άνοιγμα	Ανιγν. Τιμή	Κατωτ. Τιμή	Τελ. Τιμή	Τιμή κλεισ.	Όγκος	Άνοιγ. θέσεις	Όγκος	Άνοιγ. θέσεις	Τιμή Εξάσκησης
0.750						-	0.000	0.000	0.000		0.642	-	-			-	0.000	0.000	0.000		0.002	-	-			0.008
0.800						-	0.000	0.000	0.000		0.592	-	-			-	0.000	0.000	0.000		0.001	-	-			0.008
0.850	0.000	0.000	0.000		0.541	-	0.000	0.000	0.000		0.542	-	-			0.000	0.000	0.000		0.001	-	-			0.009	
0.900	0.000	0.000	0.000		0.491	-	0.000	0.000	0.000		0.493	-	-			0.000	0.000	0.000		0.001	-	-			0.009	
0.950	0.000	0.000	0.000		0.441	-	0.000	0.000	0.000		0.443	-	-			0.000	0.000	0.000		0.001	-	-			0.010	
1.000	0.000	0.000	0.000		0.391	-	0.000	0.000	0.000		0.393	-	-			0.000	0.000	0.000		0.001	-	-			0.010	
1.100	0.000	0.000	0.000		0.293	-	0.000	0.000	0.000		0.297	-	-			0.000	0.000	0.000		0.001	-	-			0.011	
1.200	0.000	0.000	0.000		0.199	-	0.000	0.000	0.000		0.209	-	-			0.000	0.000	0.000		0.008	-	-			0.012	
1.300	0.000	0.000	0.000		0.120	-	0.000	0.000	0.000		0.134	-	-			0.000	0.000	0.000		0.028	-	-			0.013	
1.400	0.000	0.000	0.000		0.062	-	0.000	0.000	0.000		0.078	-	-			0.000	0.000	0.000		0.071	-	-			0.014	
1.500	0.000	0.000	0.000		0.028	-	0.000	0.000	0.000		0.042	-	-			0.000	0.000	0.000		0.136	-	-			0.015	
1.600	0.000	0.000	0.000		0.010	-	0.000	0.000	0.000		0.020	-	-			0.000	0.000	0.000		0.219	-	-			0.016	
1.700	0.000	0.000	0.000		0.003	-	0.000	0.000	0.000		0.009	-	-			0.000	0.000	0.000		0.312	-	-			0.017	
1.800	0.000	0.000	0.000		0.001	-	0.000	0.000	0.000		0.004	-	-			0.000	0.000	0.000		0.410	-	-			0.018	
1.900	0.000	0.000	0.000		0.001	-	0.000	0.000	0.000		0.001	-	-			0.000	0.000	0.000		0.510	-	-			0.019	
2.000	0.000	0.000	0.000		0.002	-	0.000	0.000	0.000		0.001	-	-			0.000	0.000	0.000		0.610	-	-			0.020	
2.200	0.000	0.000	0.000		0.001	-	0.000	0.000	0.000		0.001	-	-			0.000	0.000	0.000		0.810	-	-			0.022	
2.400						-	0.000	0.000	0.000		0.001	-	-			-	0.000	0.000	0.000		1.01	-	-			0.024
Σύνολο:						0						0	0		0						0	0			0	
Αριθμός Πράξεων:						0						0	0		0						0.00				0	0

ΔΕΗ (ΚΟ)

(Μέγεθος Συμβολαίου: 100 Χρεόγραφα, Τρόπος Εξάσκησης: Αμερικάνικος, Φυσική Παράδοση)

Τιμή Εξάσκησης	Δικαιώματα Αγοράς														Δικαιώματα Πώλησης																									
	Νοέμβριος 2023							Δεκέμβριος 2023							Λοιποί Μήνες		Νοέμβριος 2023							Δεκέμβριος 2023							Λοιποί Μήνες		Τιμή Εξάσκησης							
	Άνοιγμα	Ανιτ Τιμή	Κατωτ Τιμή	Τελ Τιμή	Τιμή κλεισ.	Όγκος	Ανοικτές θέσεις	Άνοιγμα	Ανιτ Τιμή	Κατωτ Τιμή	Τελ Τιμή	Τιμή κλεισ.	Όγκος	Ανοικτές θέσεις	Όγκος	Ανοικτές θέσεις	Άνοιγμα	Ανιτ Τιμή	Κατωτ Τιμή	Τελ Τιμή	Τιμή κλεισ.	Όγκος	Ανοικτές θέσεις	Άνοιγμα	Ανιτ Τιμή	Κατωτ Τιμή	Τελ Τιμή	Τιμή κλεισ.	Όγκος	Ανοικτές θέσεις	Όγκος	Ανοικτές θέσεις								
4.400						-	-	0.000	0.000	0.000		4.89	-	-									-	-	0.000	0.000	0.000		0.001	-	-								0.044	
4.800						-	-	0.000	0.000	0.000		4.49	-	-									-	-	0.000	0.000	0.000		0.001	-	-							0.048		
5.200						-	-	0.000	0.000	0.000		4.09	-	-									-	-	0.000	0.000	0.000		0.001	-	-							0.052		
5.600						-	-	0.000	0.000	0.000		3.70	-	-									-	-	0.000	0.000	0.000		0.001	-	-							0.056		
6.000						-	-	0.000	0.000	0.000		3.30	-	-									-	-	0.000	0.000	0.000		0.001	-	-							0.060		
6.400						-	-	0.000	0.000	0.000		2.90	-	-									-	-	0.000	0.000	0.000		0.001	-	-							0.064		
6.800	0.000	0.000	0.000		2.49	-	-	0.000	0.000	0.000		2.50	-	-			0.000	0.000	0.000		0.001	-	-	0.000	0.000	0.000		0.003	-	-							0.068			
7.200	0.000	0.000	0.000		2.09	-	-	0.000	0.000	0.000		2.11	-	-			0.000	0.000	0.000		0.001	-	-	0.000	0.000	0.000		0.012	-	-							0.072			
7.600	0.000	0.000	0.000		1.69	-	-	0.000	0.000	0.000		1.73	-	-			0.000	0.000	0.000		0.003	-	-	0.000	0.000	0.000		0.033	-	-							0.076			
8.000	0.000	0.000	0.000		1.30	-	-	0.000	0.000	0.000		1.38	-	-			0.000	0.000	0.000		0.014	-	-	0.000	0.000	0.000		0.076	-	-							0.080			
8.400	0.000	0.000	0.000		0.939	-	-	0.000	0.000	0.000		1.06	-	-			0.000	0.000	0.000		0.049	-	-	0.000	0.000	0.000		0.155	-	-							0.084			
8.800	0.000	0.000	0.000		0.623	-	-	0.000	0.000	0.000		0.781	-	-			0.000	0.000	0.000		0.132	-	20	0.000	0.000	0.000		0.277	-	-							0.088			
9.200	0.000	0.000	0.000		0.376	-	-	0.000	0.000	0.000		0.552	-	-			0.000	0.000	0.000		0.285	-	25	0.000	0.000	0.000		0.448	-	-							0.092			
9.600	0.300	0.300	0.300	0.300	0.300	2	-	0.000	0.000	0.000		0.374	-	4			0.000	0.000	0.000		0.513	-	-	0.000	0.000	0.000		0.669	-	-							0.096			
10.000	0.145	0.145	0.145	0.145	0.145	2	10	0.000	0.000	0.000		0.242	-	4			0.000	0.000	0.000		0.807	-	-	0.000	0.000	0.000		0.938	-	-							0.100			
11.000	0.000	0.000	0.000		0.010	-	-	0.000	0.000	0.000		0.071	-	-			0.000	0.000	0.000		1.72	-	-	0.000	0.000	0.000		1.77	-	-							0.110			
12.000	0.000	0.000	0.000		0.001	-	-	0.000	0.000	0.000		0.016	-	-			0.000	0.000	0.000		2.72	-	-	0.000	0.000	0.000		2.72	-	-							0.120			
13.000	0.000	0.000	0.000		0.001	-	-	0.000	0.000	0.000		0.003	-	-			0.000	0.000	0.000		3.72	-	-	0.000	0.000	0.000		3.72	-	-							0.130			
14.000	0.000	0.000	0.000		0.001	-	-	0.000	0.000	0.000		0.001	-	-			0.000	0.000	0.000		4.72	-	-	0.000	0.000	0.000		4.72	-	-							0.140			
15.000	0.000	0.000	0.000		0.001	-	-	0.000	0.000	0.000		0.001	-	-			0.000	0.000	0.000		5.72	-	-	0.000	0.000	0.000		5.72	-	-							0.150			
16.000						-	-	0.000	0.000	0.000		0.001	-	-									-	-	0.000	0.000	0.000		6.72	-	-							0.160		
Σύνολα:						4	10								0	8	0	0					4	45													0	0	0	0
Αριθμός Πράξεων:							2									0	0							0.00														0	0	

ΕΘΝΙΚΗ ΤΡΑΠΕΖΑ (ΚΟ)

(Μέγεθος Συμβολαίου: 100 Χρέεγραφα, Τρόπος Εξάσκησης: Αμερικάνικος, Φυσική Παράδοση)

Τιμή Εξάσκησης	Δικαιώματα Αγοράς														Δικαιώματα Πώλησης																	
	Νοέμβριος 2023						Δεκέμβριος 2023						Λοιποί Μήνες		Νοέμβριος 2023						Δεκέμβριος 2023						Λοιποί Μήνες		Τιμή Εξάσκησης			
	Άνοιγμα	Ανιγτ Τιμή	Κατωτ Τιμή	Τελ Τιμή	Τιμή κλεισ.	Όγκος	Άνοιγμα	Ανιγτ Τιμή	Κατωτ Τιμή	Τελ Τιμή	Τιμή κλεισ.	Όγκος	Άνοιγτ	Ανοικτς θέσεις	Όγκος	Ανοικτς θέσεις	Άνοιγμα	Ανιγτ Τιμή	Κατωτ Τιμή	Τελ Τιμή	Τιμή κλεισ.	Όγκος	Άνοιγτ	Ανοικτς θέσεις	Όγκος	Ανοικτς θέσεις						
2.600						-	-	0.000	0.000	0.000	2.92	-	-									-	-	0.000	0.000	0.000	0.001	-		-		
2.800						-	-	0.000	0.000	0.000	2.72	-	-									-	-	0.000	0.000	0.000	0.001	-	-			0.028
3.000						-	-	0.000	0.000	0.000	2.52	-	-									-	-	0.000	0.000	0.000	0.001	-	-			0.030
3.200						-	-	0.000	0.000	0.000	2.32	-	-									-	-	0.000	0.000	0.000	0.001	-	-			0.032
3.400	0.000	0.000	0.000		2.11	-	-	0.000	0.000	0.000	2.12	-	-				0.000	0.000	0.000	0.001	-	-	0.000	0.000	0.000	0.001	-	-			0.034	
3.600	0.000	0.000	0.000		1.91	-	-	0.000	0.000	0.000	1.92	-	-				0.000	0.000	0.000	0.001	-	-	0.000	0.000	0.000	0.001	-	-			0.036	
3.800	0.000	0.000	0.000		1.71	-	-	0.000	0.000	0.000	1.72	-	-				0.000	0.000	0.000	0.001	-	-	0.000	0.000	0.000	0.001	-	-			0.038	
4.000	0.000	0.000	0.000		1.51	-	-	0.000	0.000	0.000	1.52	-	-				0.000	0.000	0.000	0.001	-	-	0.000	0.000	0.000	0.003	-	-			0.040	
4.400	0.000	0.000	0.000		1.12	-	-	0.000	0.000	0.000	1.14	-	-				0.000	0.000	0.000	0.001	-	-	0.000	0.000	0.000	0.019	-	-			0.044	
4.800	0.000	0.000	0.000		0.732	-	-	0.000	0.000	0.000	0.792	-	-				0.000	0.000	0.000	0.016	-	-	0.000	0.000	0.000	0.069	-	-			0.048	
5.200	0.000	0.000	0.000		0.400	-	4	0.000	0.000	0.000	0.504	-	-				0.000	0.000	0.000	0.084	-	-	0.000	0.000	0.000	0.180	-	-			0.052	
5.600	0.000	0.000	0.000		0.174	-	-	0.000	0.000	0.000	0.291	-	-				0.000	0.000	0.000	0.258	-	-	0.000	0.000	0.000	0.367	-	-			0.056	
6.000	0.000	0.000	0.000		0.058	-	-	0.000	0.000	0.000	0.151	-	-				0.000	0.000	0.000	0.542	-	-	0.000	0.000	0.000	0.627	-	-			0.060	
6.400	0.000	0.000	0.000		0.015	-	-	0.000	0.000	0.000	0.074	-	-				0.000	0.000	0.000	0.900	-	-	0.000	0.000	0.000	0.950	-	-			0.064	
6.800	0.000	0.000	0.000		0.003	-	-	0.000	0.000	0.000	0.031	-	-				0.000	0.000	0.000	1.29	-	-	0.000	0.000	0.000	1.31	-	-			0.068	
7.200	0.000	0.000	0.000		0.001	-	-	0.000	0.000	0.000	0.013	-	-				0.000	0.000	0.000	1.69	-	-	0.000	0.000	0.000	1.69	-	-			0.072	
7.600	0.000	0.000	0.000		0.001	-	-	0.000	0.000	0.000	0.005	-	-				0.000	0.000	0.000	2.09	-	-	0.000	0.000	0.000	2.09	-	-			0.076	
8.000	0.000	0.000	0.000		0.001	-	-	0.000	0.000	0.000	0.002	-	-				0.000	0.000	0.000	2.49	-	-	0.000	0.000	0.000	2.49	-	-			0.080	
8.400	0.000	0.000	0.000		0.001	-	-	0.000	0.000	0.000	0.001	-	-				0.000	0.000	0.000	2.89	-	-	0.000	0.000	0.000	2.89	-	-			0.084	
Σύνολο:						0	4					0	0	0	0					0	0					0	623	0	0			
Αριθμός Πράξεων:						0						0		0						0.00						0		0				

ΟΠΑΠ (ΚΟ)

(Μέγεθος Συμβολαίου: 100 Χρεόγραφα, Τρόπος Εξάσκησης: Αμερικάνικος, Φυσική Παράδοση)

Τιμή Εξάσκησης	Δικαιώματα Αγοράς													Δικαιώματα Πώλησης																				
	Νοέμβριος 2023				Δεκέμβριος 2023				Λοιποί Μήνες					Νοέμβριος 2023				Δεκέμβριος 2023				Λοιποί Μήνες												
	Άνοιγμα	Ανιγτ Τιμή	Κατωτ Τιμή	Τελ Τιμή	Τιμή κλεισ.	Όγκος	Ανοικτές θέσεις	Άνοιγμα	Ανιγτ Τιμή	Κατωτ Τιμή	Τελ Τιμή	Τιμή κλεισ.	Όγκος	Ανοικτές θέσεις	Όγκος	Ανοικτές θέσεις	Άνοιγμα	Ανιγτ Τιμή	Κατωτ Τιμή	Τελ Τιμή	Τιμή κλεισ.	Όγκος	Ανοικτές θέσεις	Άνοιγμα	Ανιγτ Τιμή	Κατωτ Τιμή	Τελ Τιμή	Τιμή κλεισ.	Όγκος	Ανοικτές θέσεις	Όγκος	Ανοικτές θέσεις	Τιμή Εξάσκησης	
9.200						-	0.000	0.000	0.000		6.20	-	-									-	-	0.000	0.000	0.000	0.001	-	-					0.092
9.600						-	0.000	0.000	0.000		5.80	-	-									-	-	0.000	0.000	0.000	0.001	-	-					0.096
10.000	0.000	0.000	0.000		5.38	-	0.000	0.000	0.000		5.40	-	-			0.000	0.000	0.000		0.001	-	-	0.000	0.000	0.000	0.001	-	-					0.100	
11.000	0.000	0.000	0.000		4.38	-	0.000	0.000	0.000		4.40	-	-			0.000	0.000	0.000		0.001	-	-	0.000	0.000	0.000	0.001	-	-					0.110	
12.000	0.000	0.000	0.000		3.39	-	0.000	0.000	0.000		3.40	-	-			0.000	0.000	0.000		0.001	-	-	0.000	0.000	0.000	0.002	-	-					0.120	
13.000	0.000	0.000	0.000		2.40	-	0.000	0.000	0.000		2.43	-	-			0.000	0.000	0.000		0.010	-	-	0.000	0.000	0.000	0.020	-	-					0.130	
14.000	0.000	0.000	0.000		1.47	-	0.000	0.000	0.000		1.52	-	-			0.000	0.000	0.000		0.083	-	-	0.000	0.000	0.000	0.116	-	-					0.140	
15.000	0.000	0.000	0.000		0.730	-	0.000	0.000	0.000		0.806	-	-			0.000	0.000	0.000		0.342	-	10	0.000	0.000	0.000	0.396	-	-					0.150	
16.000	0.000	0.000	0.000		0.283	-	0.000	0.000	0.000		0.351	-	-			0.000	0.000	0.000		0.896	-	-	0.000	0.000	0.000	0.942	-	-					0.160	
17.000	0.000	0.000	0.000		0.081	-	0.000	0.000	0.000		0.122	-	-			0.000	0.000	0.000		1.70	-	-	0.000	0.000	0.000	1.72	-	-					0.170	
18.000	0.000	0.000	0.000		0.018	-	0.000	0.000	0.000		0.034	-	-			0.000	0.000	0.000		2.64	-	-	0.000	0.000	0.000	2.64	-	-					0.180	
19.000	0.000	0.000	0.000		0.003	-	0.000	0.000	0.000		0.008	-	-			0.000	0.000	0.000		3.63	-	-	0.000	0.000	0.000	3.63	-	-					0.190	
20.000	0.000	0.000	0.000		0.001	-	0.000	0.000	0.000		0.001	-	-			0.000	0.000	0.000		4.63	-	-	0.000	0.000	0.000	4.63	-	-					0.200	
22.000	0.000	0.000	0.000		0.001	-	0.000	0.000	0.000		0.001	-	-			0.000	0.000	0.000		6.63	-	-	0.000	0.000	0.000	6.63	-	-					0.220	
24.000	0.000	0.000	0.000		0.001	-	0.000	0.000	0.000		0.001	-	-			0.000	0.000	0.000		8.63	-	-	0.000	0.000	0.000	8.63	-	-					0.240	
Σύνολο:						0	0					0	0	0	0						0	10					0	0	0	0				
Αριθμός Πράξεων:						0						0		0							0.00						0		0					

ΟΤΕ (ΚΟ)

(Μέγεθος Συμβολαίου: 100 Χρεόγραφα, Τρόπος Εξάσκησης: Αμερικάνικος, Φυσική Παράδοση)

Τιμή Εξάσκησης	Δικαιώματα Αγοράς													Δικαιώματα Πώλησης																	
	Νοέμβριος 2023						Δεκέμβριος 2023						Λοιποί Μήνες		Νοέμβριος 2023						Δεκέμβριος 2023						Λοιποί Μήνες		Τιμή Εξάσκησης		
	Άνοιγμα	Ανιγτ Τιμή	Καπιτ Τιμή	Τελ Τιμή	Τιμή κλεισ.	Όγκος	Άνοιγες θέσεις	Άνοιγμα	Ανιγτ Τιμή	Καπιτ Τιμή	Τελ Τιμή	Τιμή κλεισ.	Όγκος	Άνοιγες θέσεις	Όγκος	Άνοιγες θέσεις	Άνοιγμα	Ανιγτ Τιμή	Καπιτ Τιμή	Τελ Τιμή	Τιμή κλεισ.	Όγκος	Άνοιγες θέσεις	Όγκος	Άνοιγες θέσεις						
9.200	0.000	0.000	0.000	3.78	-	-	0.000	0.000	0.000	3.80	-	-					0.000	0.000	0.000	0.001	-	-	0.000	0.000	0.000	0.001	-	-			
9.600	0.000	0.000	0.000	3.38	-	-	0.000	0.000	0.000	3.40	-	-					0.000	0.000	0.000	0.001	-	-	0.000	0.000	0.000	0.001	-	-			0.096
10.000	0.000	0.000	0.000	2.98	-	-	0.000	0.000	0.000	3.00	-	-					0.000	0.000	0.000	0.001	-	-	0.000	0.000	0.000	0.001	-	-			0.100
11.000	0.000	0.000	0.000	1.98	-	-	0.000	0.000	0.000	2.01	-	-					0.000	0.000	0.000	0.001	-	-	0.000	0.000	0.000	0.012	-	-			0.110
12.000	0.000	0.000	0.000	1.01	-	-	0.000	0.000	0.000	1.11	-	-					0.000	0.000	0.000	0.023	-	-	0.000	0.000	0.000	0.108	-	-			0.120
13.000	0.000	0.000	0.000	0.278	-	-	0.000	0.000	0.000	0.460	-	-					0.000	0.000	0.000	0.294	-	2	0.000	0.000	0.000	0.457	-	-			0.130
14.000	0.000	0.000	0.000	0.029	-	5	0.000	0.000	0.000	0.134	-	-					0.000	0.000	0.000	1.05	-	-	0.000	0.000	0.000	1.13	-	-			0.140
15.000	0.000	0.000	0.000	0.001	-	-	0.000	0.000	0.000	0.027	-	5					0.000	0.000	0.000	2.03	-	5	0.000	0.000	0.000	2.04	-	-			0.150
16.000	0.000	0.000	0.000	0.001	-	-	0.000	0.000	0.000	0.004	-	-					0.000	0.000	0.000	3.03	-	-	0.000	0.000	0.000	3.03	-	-			0.160
17.000	0.000	0.000	0.000	0.001	-	-	0.000	0.000	0.000	0.001	-	-					0.000	0.000	0.000	4.03	-	-	0.000	0.000	0.000	4.03	-	-			0.170
18.000	0.000	0.000	0.000	0.001	-	-	0.000	0.000	0.000	0.001	-	-					0.000	0.000	0.000	5.03	-	-	0.000	0.000	0.000	5.03	-	-			0.180
19.000	0.000	0.000	0.000	0.001	-	-	0.000	0.000	0.000	0.001	-	-					0.000	0.000	0.000	6.03	-	-	0.000	0.000	0.000	6.03	-	-			0.190
20.000					-	-	0.000	0.000	0.000	0.001	-	-									-	-	0.000	0.000	0.000	7.03	-	-			0.200
22.000					-	-	0.000	0.000	0.000	0.001	-	-									-	-	0.000	0.000	0.000	9.03	-	-			0.220
Σύνολο:					0	5					0	5	0	0						0	7					0	0	0	0		
Αριθμός Πράξεων:					0						0		0							0.00						0		0			

ΠΕΙΡΑΙΩΣ FINANCIAL HOLD (ΚΟ)

(Μέγεθος Συμβολαίου: 100 Χρέογραφα, Τρόπος Εξάσκησης: Αμερικάνικος, Φυσική Παράδοση)

Δικαιώματα Αγοράς															Δικαιώματα Πώλησης																		
Τιμή Εξάσκησης	Νοέμβριος 2023						Δεκέμβριος 2023						Λοιποί Μήνες		Νοέμβριος 2023						Δεκέμβριος 2023						Λοιποί Μήνες		Τιμή Εξάσκησης				
	Άνοιγμα	Ανιτ Τιμή	Κατωτ Τιμή	Τελ Τιμή	Τιμή κλεισ.	Όγκος	Άνοιγμα	Ανιτ Τιμή	Κατωτ Τιμή	Τελ Τιμή	Τιμή κλεισ.	Όγκος	Άνοιγτες θέσεις	Όγκος	Άνοιγτες θέσεις	Άνοιγμα	Ανιτ Τιμή	Κατωτ Τιμή	Τελ Τιμή	Τιμή κλεισ.	Όγκος	Άνοιγτες θέσεις	Άνοιγμα	Ανιτ Τιμή	Κατωτ Τιμή	Τελ Τιμή	Τιμή κλεισ.	Όγκος		Άνοιγτες θέσεις	Όγκος	Άνοιγτες θέσεις	
0.950						-	-	0.000	0.000	0.000	1.85	-	-									-	-	0.000	0.000	0.000	0.001	-	-			0.010	
1.000						-	-	0.000	0.000	0.000	1.80	-	-									-	-	0.000	0.000	0.000	0.001	-	-			0.010	
1.100						-	-	0.000	0.000	0.000	1.70	-	-									-	-	0.000	0.000	0.000	0.001	-	-			0.011	
1.200						-	-	0.000	0.000	0.000	1.60	-	-									-	-	0.000	0.000	0.000	0.001	-	-			0.012	
1.300						-	-	0.000	0.000	0.000	1.50	-	-									-	-	0.000	0.000	0.000	0.001	-	-			0.013	
1.400						-	-	0.000	0.000	0.000	1.40	-	-									-	-	0.000	0.000	0.000	0.001	-	-			0.014	
1.500						-	-	0.000	0.000	0.000	1.30	-	-									-	-	0.000	0.000	0.000	0.001	-	-			0.015	
1.600						-	-	0.000	0.000	0.000	1.20	-	-									-	-	0.000	0.000	0.000	0.001	-	-			0.016	
1.700						-	-	0.000	0.000	0.000	1.10	-	-									-	-	0.000	0.000	0.000	0.001	-	-			0.017	
1.800	0.000	0.000	0.000	1.00	-	-	0.000	0.000	0.000	1.01	-	-				0.000	0.000	0.000	0.001	-	-	0.000	0.000	0.000	0.000	0.000	0.001	-	-			0.018	
1.900	0.000	0.000	0.000	0.902	-	-	0.000	0.000	0.000	0.906	-	-				0.000	0.000	0.000	0.001	-	-	0.000	0.000	0.000	0.000	0.000	0.001	-	-			0.019	
2.000	0.000	0.000	0.000	0.802	-	-	0.000	0.000	0.000	0.807	-	-				0.000	0.000	0.000	0.002	-	-	0.000	0.000	0.000	0.000	0.000	0.002	-	-			0.020	
2.200	0.000	0.000	0.000	0.604	-	-	0.000	0.000	0.000	0.616	-	-				0.000	0.000	0.000	0.001	-	-	0.000	0.000	0.000	0.000	0.000	0.010	-	-			0.022	
2.400	0.000	0.000	0.000	0.412	-	-	0.000	0.000	0.000	0.440	-	-				0.000	0.000	0.000	0.009	-	-	0.000	0.000	0.000	0.000	0.000	0.034	-	-			0.024	
2.600	0.000	0.000	0.000	0.244	-	2	0.000	0.000	0.000	0.292	-	4				0.000	0.000	0.000	0.041	-	-	0.000	0.000	0.000	0.000	0.000	0.085	-	-			0.026	
2.800	0.000	0.000	0.000	0.120	-	-	0.000	0.000	0.000	0.177	-	-				0.000	0.000	0.000	0.117	-	-	0.000	0.000	0.000	0.000	0.000	0.170	-	-			0.028	
3.000	0.000	0.000	0.000	0.049	-	-	0.000	0.000	0.000	0.101	-	-				0.000	0.000	0.000	0.246	-	-	0.000	0.000	0.000	0.000	0.000	0.294	-	-			0.030	
3.200	0.000	0.000	0.000	0.017	-	-	0.000	0.000	0.000	0.052	-	-				0.000	0.000	0.000	0.414	-	-	0.000	0.000	0.000	0.000	0.000	0.445	-	-			0.032	
3.400	0.000	0.000	0.000	0.005	-	-	0.000	0.000	0.000	0.026	-	-				0.000	0.000	0.000	0.602	-	-	0.000	0.000	0.000	0.000	0.000	0.619	-	-			0.034	
3.600	0.000	0.000	0.000	0.001	-	-	0.000	0.000	0.000	0.012	-	-				0.000	0.000	0.000	0.800	-	-	0.000	0.000	0.000	0.000	0.000	0.806	-	-			0.036	
3.800	0.000	0.000	0.000	0.001	-	-	0.000	0.000	0.000	0.005	-	-				0.000	0.000	0.000	1.00	-	-	0.000	0.000	0.000	0.000	0.000	1.00	-	-			0.038	
4.000	0.000	0.000	0.000	0.001	-	-	0.000	0.000	0.000	0.002	-	-				0.000	0.000	0.000	1.20	-	-	0.000	0.000	0.000	0.000	0.000	1.20	-	-			0.040	
4.400	0.000	0.000	0.000	0.001	-	-	0.000	0.000	0.000	0.001	-	-				0.000	0.000	0.000	1.60	-	-	0.000	0.000	0.000	0.000	0.000	1.60	-	-			0.044	
4.800	0.000	0.000	0.000	0.001	-	-	0.000	0.000	0.000	0.001	-	-				0.000	0.000	0.000	2.00	-	-	0.000	0.000	0.000	0.000	0.000	2.00	-	-			0.048	
5.200						-	-	0.000	0.000	0.000	0.001	-	-									-	-	0.000	0.000	0.000	0.000	2.40	-	-			0.052
Σύνολα:						0	2					0	4	0	0							0	0					0	0	0	0		
Αριθμός Πράξεων:						0						0		0								0.00						0		0			

Προϊόν Δανεισμού	Υποκείμενος Τίτλος	Πολυμερείς Συναλλαγές[1]					Διμερείς Συναλλαγές[2]		Δανεισμός Τίτλων μέσω ΟΤC[3]
		Ανοιχτές θέσεις[5]	Προσφερόμενη ποσότητα	Μ.Σ.Τ[4]	Όγκος συναλλαγών	Μ.Σ.Τ[4]	Όγκος συναλλαγών	Μ.Σ.Τ[4]	Όγκος συναλλαγών
ALPHABOR	ALPHA ΥΠΗΡΕΣΙΩΝ ΣΥΜΜ (ΚΟ)	---	---	---	23,070	5.30%	---	---	58,673,679
OTOELBOR	AUTOHELLAS (ΚΟ)	2,000	---	---	---	---	---	---	146,898
CENERBOR	CENERGY HOLDINGS (ΚΑ)	790	---	---	---	---	---	---	50,815
EEEBOR	COCA-COLA HBC AG (ΚΟ)	6,989	---	---	2,458	6.08%	---	---	47,768
EUROBBOR	EUROBANK HOLDINGS (ΚΟ)	15,000	---	---	---	---	---	---	34,120,608
FFGRPBOR	FOLLI-FOLLIE (ΚΟ)	---	---	---	---	---	---	---	886,279
FOYRKBOR	FOURLIS ΣΥΜΜΕΤΟΧΩΝ (ΚΟ)	230	---	---	---	---	---	---	11,123
ELPEBOR	HELLENIQ ENERGY (ΚΟ)	3,200	---	---	---	---	---	---	269,936
INTRKBOR	INTRACOM HOLDINGS (ΚΟ)	---	---	---	---	---	---	---	---
INKATBOR	INTRAKAT (ΚΟ)	---	---	---	---	---	---	---	---
BELABOR	JUMBO (ΚΟ)	2,575	---	---	---	---	---	---	196,303
LAMDABOR	LAMDA DEVELOPMENT(ΚΟ)	400	---	---	---	---	---	---	558,547
MIGBOR	MIG (ΚΟ)	1,661	---	---	---	---	---	---	40,179
QUALBOR	QUALITY & RELIABILITY (ΚΟ)	---	---	---	---	---	---	---	---
QUESTBOR	QUEST ΣΥΜΜΕΤΟΧΩΝ (ΚΟ)	359	---	---	---	---	---	---	46,564
TITCBOR	TITAN CEMENT (ΚΑ)	2,368	---	---	---	---	---	---	231,520
VIOBOR	VIHALCO SA/NV (ΚΑ)	744	---	---	---	---	---	---	---
AVAXBOR	ΑΒΑΞ Α.Ε. (ΚΟ)	---	---	---	---	---	---	---	---
ADMIEBOR	ΑΔΜΗΕ ΣΥΜΜΕΤΟΧΩΝ Α.Ε. (ΚΟ)	---	---	---	---	---	---	---	188,669
AEGNBOR	ΑΕΡΟΠΟΡΙΑ ΑΙΓΑΙΟΥ (ΚΟ)	600	---	---	---	---	---	---	175,037
GEKTERNABOR	ΓΕΚ ΤΕΡΝΑ (ΚΟ)	---	---	---	---	---	---	---	4,698
PPCBOR	ΔΕΗ (ΚΟ)	2,000	---	---	---	---	---	---	1,278,881
ETEBOR	ΕΘΝΙΚΗ ΤΡΑΠΕΖΑ (ΚΟ)	---	---	---	---	---	---	---	10,506,051
ELHABOR	ΕΛΒΑΛΧΑΛΚΟΡ (ΚΟ)	788	---	---	490	4.88%	---	---	66,887
ELLAKTORBOR	ΕΛΛΑΚΤΩΡ (ΚΟ)	7,681	---	---	---	---	---	---	50,582
EXAEBOR	ΕΛΛΗΝ. ΧΡΗΜΑΤΙΣΤΗΡΙΑ-Χ.Α. (ΚΟ)	5,450	---	---	---	---	---	---	167,047
EYDAPBOR	ΕΥΔΑΠ (ΚΟ)	845	---	---	---	---	---	---	231,962
MOHBOR	ΜΟΤΟΡ ΟΪΛ (ΚΟ)	23,081	---	---	1,220	4.88%	---	---	478,803
MYTILBOR	ΜΥΤΙΛΗΝΑΙΟΣ (ΚΟ)	7,261	---	---	---	---	---	---	124,528
PPABOR	ΟΛΠ (ΚΟ)	500	---	---	---	---	---	---	67,981
OPAPBOR	ΟΠΑΠ (ΚΟ)	2,000	---	---	2,400	4.88%	---	---	1,567,417

Σημειώσεις Προϊόντων Δανεισμού

[1] - Πολυμερείς Συμβάσεις Δανειοδοσίας των μεθόδων 8-1, 8-2 και 8-3-3 (σύμφ. Με Αποφ.17 ΔΣ του Χρηματιστηρίου).

[2] - Διμερείς Συμβάσεις Δανειοδοσίας των μεθόδων 8-3-1 και 8-3-2 (σύμφ. Με Αποφ. 20 ΔΣ του Χρηματιστηρίου).

[3] - Τα στοιχεία Συναλλαγές Δανεισμού Τίτλων μέσω ΟΤC δηλώνονται από τους χειριστές ΣΑΤ και αφορούν τις ποσότητες που έχουν καταγραφεί στο ΣΑΤ έως και τη προηγούμενη εργάσιμη ημέρα.

[4] - Μ.Σ.Τ: - Μέση Σταθμισμένη Τιμή (ως προς τα τεμάχια)

[5] - Τα στοιχεία αφορούν σε ανοιχτές θέσεις πριν την έναρξη της συνεδρίασης

Προϊόν Δανεισμού	Υποκείμενος Τίτλος	Πολυμερείς Συναλλαγές[1]					Διμερείς Συναλλαγές[2]		Δανεισμός Τίτλων μέσω OTC[3]
		Ανοιχτές θέσεις[5]	Προσφερόμενη ποσότητα	Μ.Σ.Τ[4]	Όγκος συναλλαγών	Μ.Σ.Τ[4]	Όγκος συναλλαγών	Μ.Σ.Τ[4]	Όγκος συναλλαγών
ΗΤΟΒΟR	ΟΤΕ (ΚΟ)	1,750	---	---	---	---	---	---	1,677,092
ΤΡΕΙRΒΟR	ΠΕΙΡΑΙΩΣ FINANCIAL HOLD (ΚΟ)	5,000	---	---	---	---	---	---	1,371,061
SΑRΒΟR	ΣΑΡΑΝΤΗΣ ΓΡ. (ΚΟ)	1,947	---	---	2	7.63%	300	4.75%	38,679
TENERGYΒΟR	ΤΕΡΝΑ ΕΝΕΡΓΕΙΑΚΗ (ΚΟ)	---	---	---	900	5.13%	---	---	291,600

Σημειώσεις Προϊόντων Δανεισμού

[1] - Πολυμερείς Συμβάσεις Δανειοδοσίας των μεθόδων 8-1, 8-2 και 8-3-3 (σύμφ. Με Αποφ.17 ΔΣ του Χρηματιστηρίου).

[2] - Διμερείς Συμβάσεις Δανειοδοσίας των μεθόδων 8-3-1 και 8-3-2 (σύμφ. Με Αποφ. 20 ΔΣ του Χρηματιστηρίου).

[3] - Τα στοιχεία Συναλλαγές Δανεισμού Τίτλων μέσω OTC δηλώνονται από τους χειριστές ΣΑΤ και αφορούν τις ποσότητες που έχουν καταγραφεί στο ΣΑΤ έως και τη προηγούμενη εργάσιμη ημέρα.

[4] - Μ.Σ.Τ: - Μέση Σταθμισμένη Τιμή (ως προς τα τεμάχια)

[5] - Τα στοιχεία αφορούν σε ανοιχτές θέσεις πριν την έναρξη της συνεδρίασης

Κωδικό και ονομασίες Κλάδων Οικονομικής Δραστηριότητας του Χρηματιστηρίου Αθηνών

12003 - Διαπραγματεύσιμα Αμοιβαία Κεφάλαια	10101010 Υπηρεσίες Ηλεκτρονικών Υπολογιστών
10101015 Λογισμικό	10102030 Υλικό Υπολογιστών
15101010 Εξοπλισμός Τηλεπικοινωνιών	15102015 Υπηρεσίες Τηλεπικοινωνιών
20101010 Υγειονομικές Μονάδες	20101025 Υπηρεσίες Υγείας
20102010 Ιατρικός Εξοπλισμός	20103015 Φαρμακευτικά Προϊόντα
30101010 Τράπεζες	30202000 Διαφοροποιημένες Χρηματοοικονομικές Υπηρεσίες
30202010 Διαχείριση Κεφαλαίων & Θεματοφύλακες	30202015 Επενδυτικές Υπηρεσίες
30204000 Επενδυτικές Εταιρείες κλειστού τύπου	30302010 Γενικές Ασφάλειες
30302015 Μεσίτες Ασφαλίσεων	30302025 Ασφάλειες Ιδιοκτησίας & Ζημιών
35101010 Συμμετοχές & Ανάπτυξη Ακίνητης Περιουσίας	35101015 Υπηρεσίες Ακίνητης Περιουσίας
35102000 Διαφοροποιημένες Α.Ε.Ε.Α.Π.	35102030 Α.Ε.Ε.Α.Π. Επαγγελματικών Χώρων
40201040 Υπηρεσίες Ενοικίασης και Χρηματοδοτικής Μίσθωσης	40202010 Κατασκευή Κατοικιών
40202015 Έπιπλα	40202020 Οικιακές Συσκευές
40203040 Ηλεκτρονική Ψυχαγωγία	40204020 Ρούχα και Αξεσουάρ
40301010 Ψυχαγωγία	40301030 Εκδόσεις
40301035 Ραδιοτηλεοπτικοί Φορείς	40401010 Διαφοροποιημένοι Έμποροι
40401020 Εμπόριο Ενδυμάτων	40401025 Εμπόριο Προϊόντων Οικιακής Βελτίωσης
40401030 Εξειδικευμένο Λιανικό Εμπόριο	40501010 Αεροπορικές Εταιρείες
40501015 Ταξίδια & Τουρισμός	40501020 Τυχερά Παιχνίδια
40501025 Ξενοδοχεία & Πανσιόν	45101015 Απόσταση & Οιονοπαραγωγή
45101020 Αναψυκτικά	45102010 Γεωργεία, Αλιεία, Εκτροφή και Φυτείες
45102020 Τρόφιμα	45103010 Καπνός
45201010 Λιανικό & Χονδρικό Εμπόριο Τροφίμων	45201020 Είδη Προσωπικής Φροντίδας
50101010 Κατασκευές	50101020 Κατασκευαστές Στέγασης & Επικαλύψεων
50101030 Τσιμέντα	50101035 Άλλα Οικοδομικά Υλικά
50202010 Ηλεκτρικά Εξαρτήματα	50203000 Διαφοροποιημένες Βιομηχανίες
50203015 Πλαστικά	50203030 Υλικά Συσκευασίας
50204000 Μηχανήματα Βιομηχανικού Εξοπλισμού	50204020 Μηχανήματα Κατασκευών
50205010 Προμηθευτές Βιομηχανίας	50205020 Υποστηρικτικές Υπηρεσίες προς Επιχειρήσεις
50205030 Υπηρεσίες Μαζικής Εκτύπωσης	50206015 Εμπορικά Οχήματα & Ανταλλακτικά
50206030 Θαλάσσιες Μεταφορές	50206060 Υπηρεσίες Μεταφορών
55101000 Διαφοροποιημένα Υλικά	55101020 Κλωστοϋφαντουργικά Προϊόντα
55102000 Ορυχεία	55102010 Σίδηρος & Χάλυβας
55102015 Μεταλλουργία	55102035 Αλουμίνιο
60101020 Διυλιστήρια & Εμπορία Πετρελαιοειδών	65101010 Εναλλακτική Ηλεκτρική Ενέργεια
65101015 Συμβατική Ηλεκτρική Ενέργεια	65102030 Ύδρευση



ATHEX
Athens Stock Exchange

Λεωφ. Αθηνών 110 104 42 Αθήνα
110, Athinon Ave. GR 104 42 Athens
tel. (+30)210-33.66.800, fax (+30)210-33.66.101
www.athexgroup.gr