

23

Ημερήσιο Δελτίο
Συναλλακτικής Δραστηριότητας

Daily Official List
of Trading Activity

Πέμπτη, 26 Οκτωβρίου, 2023

Έτος: 144 Αύξων Αριθμός Συνεδρίασης: 205



ATHEXGROUP
Athens Exchange Group

Αποποίηση Ευθύνης:

Η εταιρεία Ελληνικά Χρηματιστήρια-Χρηματιστήριο Αθηνών Ανώνυμη Εταιρεία Συμμετοχών καταβάλλει κάθε δυνατή προσπάθεια ώστε να διασφαλίσει ότι οι πληροφορίες και τα λοιπά στοιχεία που εμφανίζονται στο Ημερήσιο Δελτίο Τιμών (Η.Δ.Τ.) είναι ορθά και πλήρη αλλά δεν έχει καμία ευθύνη για ενδεχόμενο λάθος ή παράλειψη στοιχείων και / ή ευθύνη σχετικά με την ακρίβεια, αξιοπιστία, επικαιροποίηση και πληρότητα των παραπάνω πληροφοριών και στοιχείων ή ευθύνη προερχόμενη άμεσα ή έμμεσα από την χρήση των παραπάνω πληροφοριών.

Η Εταιρία δεν έχει καμία ευθύνη για την ακρίβεια των στοιχείων που περιλαμβάνονται στις ανακοινώσεις των εισηγμένων εταιρειών. Πιθανές προσβολές δικαιωμάτων τρίτων από το περιεχόμενο των ανακοινώσεων συνιστούν αποκλειστική ευθύνη του αποστολέα των ανακοινώσεων.

Όλα τα αναγραφόμενα στο Η.Δ.Τ. στοιχεία παρέχονται μόνο για τους σκοπούς της πληροφόρησης και δεν συνιστούν παροχή επενδυτικών συμβουλών ή πρόσκληση για επένδυση σε κινητές αξίες που διαπραγματεύονται στο Χρηματιστήριο Αθηνών.

Αναγνωρίζεται και συμφωνείται ότι όλα τα δικαιώματα επί των πληροφοριών που εμφανίζονται στο Η.Δ.Τ. θα αποτελούν κυριότητα της εταιρίας και οποιοδήποτε άλλο δικαίωμα συμπεριλαμβανομένου του δικαιώματος πνευματικής ιδιοκτησίας, σήματος κλπ. ανήκουν στο Χρηματιστήριο Αθηνών.

Τα ανωτέρω στοιχεία αποτελούν ιδιοκτησία της Εταιρίας και προστατεύονται σύμφωνα με τις διατάξεις περί πνευματικής ιδιοκτησίας. Απαγορεύεται α) η με οποιοδήποτε τρόπο ή μέσο αναπαραγωγή, αναδημοσίευση, τροποποίηση, αντιγραφή, πώληση, μετάδοση ή διανομή του συνόλου ή μέρους τους, χωρίς αναφορά στην πηγή και β) η εμπορική εκμετάλλευση των στοιχείων από τρίτους.

Η Εταιρία δεν φέρει καμία ευθύνη προερχόμενη άμεσα ή έμμεσα από χρήση ή τυχόν αλλοίωση των ανωτέρω στοιχείων όταν αυτά χρησιμοποιούνται από

Ελληνικά Χρηματιστήρια - Χρηματιστήριο Αθηνών Α.Ε. Συμμετοχών

Λεωφόρος Αθηνών 110, 10442 Αθήνα, Τηλ: (210) 33.66.800, Fax: (210) 32.13.938

www.athexgroup.gr

Χρηματιστηριακό Κέντρο Θεσσαλονίκης

Κατούνη 16-18, Θεσ/νίκη 546 25, Τηλ: (2310) 567.667, Fax: (2310) 530.455

Συνεργητικό Κεφάλαιο Εξασφάλισης Επενδυτικών Υπηρεσιών

Φειδίου 14-16, Αθήνα 106 78, Τηλ: (210) 33.04.682, Fax: (210) 33.04.155

Επιτροπή Κεφαλαιαγοράς

Κολοκοτρώνη 1 & Σταδίου 1, Αθήνα 105 62, Τηλ: (210) 33.77.100, Fax: (210) 33.77.173

Πίνακας Περιεχομένων

Ενότητα 1: Στατιστικά Στοιχεία Χρεογράφων, Παραγώγων και Δανεισμού

- Οι Αγορές Χρεογράφων Παραγώγων Δανεισμού
- Χρηματιστηριακοί Δείκτες
- Αναλυτικά Στοιχεία Συναλλαγών Αγοράς Χρεογράφων
- Στοιχεία Συναλλαγών Κλάδων Χρηματιστηρίου Αθηνών & Χρηματοοικονομικών Προϊόντων (Δ.Α.Κ.)
- Οι 10 Μετοχές με τη μεγαλύτερη Άνοδο & Πτώση
- Αναλυτικά Στοιχεία Συναλλαγών Αγοράς Παραγώγων

Ενότητα 2: Αναλυτικά Στοιχεία Συναλλαγών Χρεογράφων

- Αναλυτικά Στοιχεία Συναλλαγών Χρεογράφων
- Σημειώσεις Χρεογράφων

Ενότητα 3: Στοιχεία Συναλλαγών Χρεογράφων

- Στοιχεία Συναλλαγών Πακέτων
- Στοιχεία Συναλλαγών Δικαιωμάτων

- Στοιχεία Δανεισμού Τίτλων
- Στοιχεία Συναλλαγών Εκποιήσεων
- Στοιχεία Συναλλαγών Εκποιήσεων Ενσώματων Ονομαστικών Μετοχών
- Στοιχεία Ενεργητικού Διαπραγματεύσιμων Αμοιβαίων Κεφαλαίων (Δ.Α.Κ.)
- Χαρακτηριστικά Διαπραγματεύσιμων Αμοιβαίων Κεφαλαίων (Δ.Α.Κ.)

Ενότητα 4: Ανακοινώσεις

Ενότητα 5: Ομόλογα Διαπραγματεύσιμα στην Αγορά Αξιών Σταθερού Εισοδήματος

- Ομολογιακά Δάνεια Επιχειρήσεων – Οργανωμένη Αγορά (Μετατρέψιμα)
- Ομολογιακά Δάνεια Επιχειρήσεων – Οργανωμένη Αγορά (Μη Μετατρέψιμα)
- Ομόλογα Ελληνικού Δημοσίου
- Έντοκα Γραμμάτια & Zero Coupon Ομόλογα Ελληνικού Δημοσίου
- Ομόλογα Ελληνικού Δημοσίου Διαπραγματεύσιμα με τη Μέθοδο Εκφώνησης - Αντιφώνησης
- Ομόλογα Κρατικών Τραπεζών

Ενότητα 6: Πρόσθετα Στοιχεία Ενημέρωσης

- Πίνακας Μελών Χρηματιστηρίου Αθηνών και Μελών ΕΤ.ΕΚ.
- Πίνακας Μετοχών Υπό Ειδική Διαπραγμάτευση
- Γνωστοποιήσεις Συναλλαγών - Κατάλογος Υπόχρεων Προσώπων

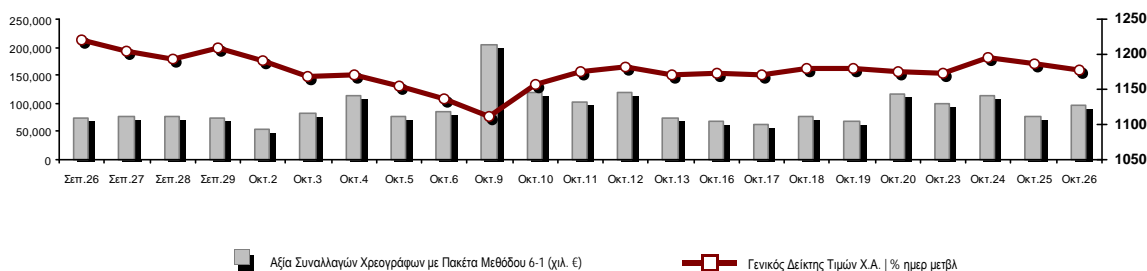
Ενότητα 7: Αναλυτικά Στοιχεία Συναλλαγών Αγοράς Παραγώγων

- Συμβόλαια Μελλοντικής Εκπλήρωσης σε Δείκτες
- Συμβόλαια Μελλοντικής Εκπλήρωσης σε Μετοχές
- Δικαιώματα Προαίρεσης σε Δείκτες
- Δικαιώματα Προαίρεσης σε Μετοχές
- Στοιχεία Συναλλαγών Προϊόντων Δανεισμού

Παράρτημα Α: Κωδικοί και ονομασίες Κλάδων Οικονομικής Δραστηριότητας του Χρηματιστηρίου Αθηνών

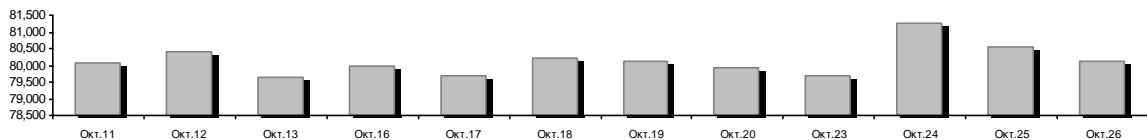
Οι Αγορές Χρεογράφων Παραγώγων Δανεισμού

Γενικός Δείκτης Τιμών και Αξία Συναλλαγών Μετοχών και Παραγώγων

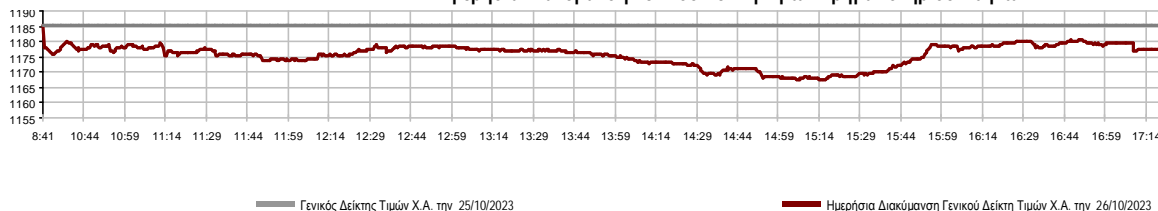


Κεφαλαιοποίηση Χ.Α. (εκατ €)**:	80,132.48		Συνολικές Ανοικτές Θέσεις σε Παράγωγα	440,905
Ημερήσια μεταβολή: εκατ. € %	-415.70	-0.52%	Ανοικτές θέσεις σε ΣΜΕ επί Δεικτών % ημερ μετβλ	5,084 0.89%
Μέση ετήσια Κεφ/ποίηση: εκατ. € % Μετβλ. Μέση προηγ. έτος	79,390.98	25.90%	Ανοικτές θέσεις σε ΣΜΕ επί μετοχών % ημερ μετβλ	434,177 -1.81%
Γενικός Δείκτης Τιμών Χ.Α. % ημερ μετβλ	1,177.39	-0.66%	Ανοικτές θέσεις σε Δικαιώματα επί Δεικτών % ημερ μετβλ	933 11.74%
Κεφαλαιοποίηση Γενικού Δείκτη (εκατ. €)	72,620.51		Ανοικτές θέσεις σε Δικαιώματα επί μετοχών % ημερ μετβλ	711 0.00%
Ημερήσια μεταβολή (εκατ. €)	-430.03			
Αξία Συναλλαγών Χρεογράφων με Πακέτα Μεθόδου 6-1 (χιλ. €)	96,482.84		Πλήθος Συμβολαίων Παραγώγων:	43,883
Ημερήσια μεταβολή: %	19,682.62	25.63%	Ημερήσια μεταβολή: τμχ %	15,608 55.20%
Μέση Αξία Συν/γών ΥΙD: χιλ. € % Μετβλ Μέση προηγ. έτος	104,383.16	44.47%	Μέσος Όγκος Συμβ. ΥΙD: % Μετβλ Μέσο προηγ. Έτος	45,307 31.89%
Αξία Συναλλαγών Πακέτων Μεθόδου 6-1 (χιλ. €)	17,304.62		Πλήθος Πράξεων Παραγώγων:	2,165
Αξία Συναλλαγών Πακέτων Μεθόδου 6-2 & 6-3 (χιλ. €)	0.00		Ημερήσια μεταβολή: πλήθος %	700 47.78%
Αξία Συναλλαγών Ομολόγων (χιλ.€)	218.84		Μέσο Πλήθος Πράξεων ΥΙD: % Μετβλ Μέσο προηγ. Έτος	2,377 15.69%
Όγκος Συναλλαγών Χρεογράφων με Πακέτα Μεθόδου 6-1 (χιλ. Τμχ)	24,602.29		Συνολικές Ανοικτές Θέσεις σε Δανεισμό	111,391
Ημερήσια μεταβολή: χιλ. τμχ %	6,975.92	39.58%	Ημερήσια μεταβολή: τμχ %	300 0.27%
Μέσος Όγκος Συν/γών ΥΙD: % Μετβλ Μέσο προηγ. Έτος	33,518.12	18.23%	Πλήθος Συναλλαγών Δανεισμού (Πολυμερής/Διμερής)	100
Όγκος Συναλλαγών Πακέτων Μεθόδου 6-1 (χιλ. Τεμάχια)	3,085.06		Ημερήσια μεταβολή: τμχ %	-200
Όγκος Συναλλαγών Πακέτων Μεθόδου 6-2 & 6-3 (χιλ. Τεμάχια)	0.00		Πλήθος Πολυμερών Συναλλαγών	100
Όγκος Συναλλαγών Ομολόγων	233,000		Πλήθος Διμερών Συναλλαγών	0
Πλήθος Πράξεων Χρεογράφων με Πακέτα Μεθόδου 6-1	36,709		Πλήθος Πράξεων Δανεισμού:	1
Ημερήσια μεταβολή: πλήθος %	6,651	22.13%	Ημερήσια μεταβολή: %	0
Μέσο Πλήθος Πράξεων ΥΙD: % Μετβλ Μέσο προηγ. Έτος	36,293	23.38%	Πλήθος Πράξεων Πολυμερών Συναλλαγών	1
Πλήθος πακέτων Μεθόδου 6-1	26		Πλήθος Πράξεων Διμερών Συναλλαγών	0
Πλήθος πακέτων Μεθόδου 6-2 & 6-3	0			
Πλήθος συναλλαγών Ομολόγων	78			

Κεφαλαιοποίηση Χ.Α. (εκατ €)**



Ημερήσια Διακύμανση Γενικού Δείκτη Τιμών Χρηματιστηρίου Αθηνών



Χρηματιστηριακοί Δείκτες

Όνομασία Δείκτη	26/10/2023	25/10/2023	Δ μον.	Δ %	Κατώτερη	Ανώτερη	Κατ.έτους	Ανωτ.έτους	Ετησ. μεταβ.
Γενικός Δείκτης Τιμών Χ.Α.	1,177.39	1,185.24	-7.85	-0.66%	1,167.38	1,185.24	929.79	1,351.68	26.63% #
Δείκτης ATHEX ESG	1,361.99	1,372.25	-10.26	-0.75%	1,351.18	1,372.25	1,057.52	1,541.00	28.77% #
FTSE/Χ.Α. Large Cap	2,904.39	2,926.95	-22.56	-0.77%	2,880.90	2,926.95	2,250.77	3,280.71	29.00% #
FTSE/Χ.Α. Mid Cap	1,906.51	1,907.19	-0.68	-0.04%	1,886.15	1,907.96	1,411.43	2,224.46	35.08% #
FTSE/Χ.Α. Υψηλής Μερισματικής Απόδοσης	3,496.44	3,502.06	-5.62	-0.16%	3,465.92	3,502.84	3,028.28	4,088.01	15.46% #
FTSE/Χ.Α. Διεθνούς Δραστηριοποίησης Plus	3,607.19	3,673.03	-65.84	-1.79%	3,607.19	3,673.03	2,616.09	4,115.43	37.88% #
FTSE/Χ.Α. Mid & Small Cap Θεμελιωδών Μεγεθών	5,083.03	5,084.31	-1.28	-0.03%	5,052.30	5,092.71	4,353.12	5,946.34	15.64% #
Δείκτης ATHEX Select Plus	3,973.02	3,980.68	-7.66	-0.19%	3,924.17	3,980.68	3,071.06	4,762.60	29.37% #
Δείκτης ATHEX Select	5,835.22	5,816.80	18.42	0.32%	5,748.85	5,839.05	4,343.88	7,125.71	34.33% #
FTSE/Χ.Α. Δείκτης Αγοράς	690.70	695.47	-4.77	-0.69%	685.13	695.47	539.21	780.89	28.06% #
Δείκτης Συνολικής Απόδοσης Γενικού Δείκτη Χ.Α.	2,129.25	2,143.44	-14.19	-0.66%	2,111.14	2,143.44	1,641.17	2,440.14	29.74% #
FTSE/Χ.Α. Large Cap Συνολικής Απόδοσης	4,756.65	4,793.60	-36.95	-0.77%			3,623.42	5,338.50	32.09% #
FTSE/Χ.Α. Mid Cap Συνολικής Απόδοσης	2,565.88	2,566.80	-0.92	-0.04%			1,881.61	2,956.50	38.12% #
Ελληνικός Δείκτης Mid & Small Cap	1,704.30	1,717.40	-13.10	-0.76%	1,692.74	1,717.40	1,365.14	2,011.62	24.84% #
FTSE/Χ.Α. Τράπεζες	961.86	964.00	-2.14	-0.22%	937.35	969.54	640.09	1,117.78	50.16% #
FTSE/Χ.Α. Χρηματοοικονομικές Υπηρεσίες	1,122.94	1,140.24	-17.30	-1.52%	1,114.29	1,140.24	672.72	1,514.55	63.83% #
FTSE/Χ.Α. Βιομηχανικά Προϊόντα & Υπηρεσίες	7,880.67	8,175.85	-295.18	-3.61%	7,880.67	8,226.52	4,603.86	8,651.06	69.90% #
FTSE/Χ.Α. Εμπόριο	1,100.95	1,116.21	-15.26	-1.37%	1,092.46	1,121.81	901.21	1,375.58	22.16% #
FTSE/Χ.Α. Ακίνητης Περιουσίας	4,000.71	3,987.04	13.67	0.34%	3,943.42	4,007.11	3,750.22	4,816.41	-1.78% €
FTSE/Χ.Α. Καταναλωτικά Προϊόντα & Υπηρεσίες	14,376.24	14,671.42	-295.18	-2.01%	14,288.23	14,693.83	8,974.47	16,184.74	56.98% #
FTSE/Χ.Α. Τρόφιμα & Ποτά	9,261.07	9,233.25	27.82	0.30%	9,177.98	9,307.29	8,101.49	11,188.59	9.39% #
FTSE/Χ.Α. Πρώτες Ύλες	7,224.65	7,320.58	-95.93	-1.31%	7,112.28	7,320.58	6,463.31	10,590.89	11.33% #
FTSE/Χ.Α. Κατασκευές & Υλικά	4,208.82	4,236.75	-27.93	-0.66%	4,153.42	4,236.75	3,204.90	4,808.27	31.32% #
FTSE/Χ.Α. Ενέργεια	4,975.97	5,053.69	-77.72	-1.54%	4,973.48	5,053.69	4,689.99	5,856.79	-1.07% €
FTSE/Χ.Α. Ταξίδια & Αναψυχή	2,750.72	2,750.71	0.01	0.00%	2,727.34	2,784.10	2,196.17	3,051.18	24.06% #
FTSE/Χ.Α. Τεχνολογία	2,714.80	2,717.17	-2.37	-0.09%	2,681.65	2,717.17	2,047.81	3,153.87	32.16% #
FTSE/Χ.Α. Τηλεπικοινωνίες	3,623.58	3,612.58	11.00	0.30%	3,604.25	3,662.49	3,511.53	4,415.99	-11.01% €
FTSE/Χ.Α. Υπηρεσίες Κοινής Ωφέλειας	4,986.34	4,984.57	1.77	0.04%	4,911.24	4,995.95	4,598.77	6,190.27	8.43% #
FTSE/Χ.Α. Υγεία	395.87	403.06	-7.19	-1.78%	390.39	403.06	380.60	504.88	-5.50% €
FTSE/Χ.Α. Προσωπικά Προϊόντα	7,591.99	7,456.85	135.14	1.81%	7,367.23	7,629.45	6,441.87	8,386.11	14.92% #
Δείκτης Όλων των Μετοχών Χ.Α.	277.56	279.09	-1.53	-0.55%	277.56	277.56	231.11	314.56	20.55% #
MSCI GREECE REBASED	4,683.81	4,726.95	-43.14	-0.91%	4,647.25	4,726.95	4,125.04	5,209.29	---
Ελληνικός Δείκτης Εταιρικών Ομολόγων	125.22	125.28	-0.06	-0.05%			118.78	125.48	5.24% #
Ελληνικός Δείκτης Τιμών Εταιρικών Ομολόγων	88.09	88.14	-0.05	-0.06%			85.96	88.73	2.16% #

Σημείωση 1: Το κλείσιμο των Δεικτών FTSE/Μed 100, Ελληνικός Δείκτης Εταιρικών Ομολόγων και, Ελληνικός Δείκτης Τιμών Εταιρικών Ομολόγων αφορούν την συνεδρίαση της 24/10/2023.

Σημείωση 2: Ο Ελληνικός Δείκτης Mid & Small Cap είναι Customized δείκτης υπολογιζόμενος από το Χρηματιστήριο Αθηνών.

Αναλυτικά Στοιχεία Συναλλαγών Αγοράς Χρεογράφων

	Όλα τα Χρεόγραφα	Κύρια Αγορά	Επιτήρηση	Διαπραγματεύσιμα Αμοιβαία Κεφάλαια
Σύνολα	110	101	8	1
Ανοδικές / Καθοδικές / Σταθερές:	37 / 53 / 20	35 / 51 / 15	2 / 1 / 5	0 / 1 / 0
Κεφαλαιοποίηση Χ.Α. (εκατ €) **	80,132.48	79,539.04	593.45	
Μέση Ημερήσια Αξία Συν/γών (χιλ. €)	104,383.16	104,099.33	264.17	62.62
Αξία Συναλλαγών	96,482.84	95,893.46	446.58	142.80
Κύριος Πίνακας:	79,178.22	78,588.84	446.58	142.80
Προσυμφωνημένων Συναλλαγών 6_1_2_3:	17,304.62	17,304.62	0.00	0.00
Πίνακας Εκποιήσεων:	0.00	0.00	0.00	0.00
Πίνακας Ειδικών Όρων:	0.00	0.00	0.00	0.00
Μέσος Ημερήσιος Όγκος Συναλλαγών	33,518,120	32,439,249	1,082,107	2,186
Όγκος Συναλλαγών	24,602,286	23,702,633	894,756	4,897
Κύριος Πίνακας:	21,517,229	20,617,576	894,756	4,897
Προσυμφωνημένων Συναλλαγών 6_1_2_3:	3,085,057	3,085,057	0	0
Πίνακας Εκποιήσεων:	0	0	0	0
Πίνακας Ειδικών Όρων:	0	0	0	0
Μέσο Ημερήσιο Πλήθος Πράξεων	36,293	36,075	215	4
Αριθμός Πράξεων	36,709	36,475	180	54
Κύριος Πίνακας:	36,683	36,449	180	54
Προσυμφωνημένων Συναλλαγών 6_1_2_3:	26	26	0	0
Πίνακας Εκποιήσεων:	0	0	0	0
Πίνακας Ειδικών Όρων:	0	0	0	0

Στοιχεία Συναλλαγών Κλάδων Χρηματιστηρίου Αθηνών & Χρηματοοικονομικών Προϊόντων (Δ.Α.Κ.)

Κωδικός	Κλάδοι	Ανοδικές / Καθοδικές / Σταθερές	Αριθμός Πράξεων	Όγκος Συναλλαγών	Αξία Συναλλαγών	% στη Συνολική Αξία
12000	- Χρηματοοικονομικά Προϊόντα	0 / 1 / 0	54	4,897	142,797.92	0.15%
3510	- Ακίνητη Περιουσία	3 / 3 / 1	1,025	231,338	1,099,057.47	1.14%
3030	- Ασφάλειες	0 / 1 / 0	21	1,755	6,744.19	0.01%
5020	- Βιομηχανικά Προϊόντα & Υπηρεσίες	5 / 6 / 4	4,436	774,406	17,289,653.83	17.92%
4040	- Εμπόριο	0 / 3 / 2	1,902	254,668	5,412,473.85	5.61%
6010	- Ενέργεια	0 / 4 / 0	1,232	147,268	2,346,178.27	2.43%
4020	- Καταναλωτικά Προϊόντα & Υπηρεσίες	2 / 3 / 2	413	92,590	328,780.10	0.34%
5010	- Κατασκευές & Υλικά Κατασκευών	5 / 6 / 2	2,010	664,395	2,400,738.91	2.49%
4030	- Μέσα Ενημέρωσης	0 / 0 / 1	4	280	147.74	0.00%
4520	- Προσωπική Φροντίδα, Φάρμακα & Παντοπωλεία	2 / 0 / 1	354	88,699	625,881.06	0.65%
5510	- Πρώτες Ύλες	4 / 4 / 3	1,092	330,172	967,095.12	1.00%
4050	- Ταξίδια και Αναψυχή	3 / 2 / 1	3,895	1,634,941	11,558,086.36	11.98%
1010	- Τεχνολογία	4 / 4 / 2	827	310,982	1,447,437.22	1.50%
1510	- Τηλεπικοινωνίες	1 / 1 / 0	1,709	318,028	4,122,361.15	4.27%
3010	- Τράπεζες	2 / 5 / 0	13,792	18,679,442	40,709,196.17	42.19%
4510	- Τρόφιμα, Ποτά & Καπνοβιομηχανίες	2 / 2 / 0	157	24,098	483,385.23	0.50%
2010	- Υγεία	0 / 3 / 0	119	144,237	92,599.71	0.10%
6510	- Υπηρεσίες Κοινής Ωφέλειας	3 / 2 / 0	3,321	778,285	6,897,150.72	7.15%
3020	- Χρηματοοικονομικές Υπηρεσίες	1 / 3 / 1	346	121,805	553,075.78	0.57%

Οι 10 Μετοχές με τη μεγαλύτερη Άνοδο & Πτώση

Κύρια Αγορά

Μετοχές με τη μεγαλύτερη Θετική μεταβολή τιμής	Τιμή κλεισ.	Μεταβ.	Μετοχές με τη μεγαλύτερη Αρνητική μεταβολή τιμής	Τιμή κλεισ.	Μεταβ.
ΑΛΟΥΜΥΛ (ΚΟ)	2.41	4.78% #	ΙΝΤΕΡΓΟΥΝΤ-ΞΥΛΕΜΠΟΡΙΑ (ΚΟ)	0.3	-4.76% α
ΕΚΤΕΡ (ΚΟ)	2.76	3.37% #	ΜΥΤΙΛΗΝΑΙΟΣ (ΚΟ)	35.28	-4.08% α
ΑΒΑΞ Α.Ε. (ΚΟ)	1.288	3.37% #	CENTRIC ΣΥΜΜΕΤΟΧΩΝ (ΚΟ)	0.318	-3.64% α
ΚΑΡΕΛΙΑ (ΚΟ)	308	2.67% #	ΑΕΡΟΠΟΡΙΑ ΑΙΓΑΙΟΥ (ΚΟ)	9.74	-2.60% α
ΕΝΤΕΡΣΟΦΤ (ΚΟ)	5.86	2.45% #	AUSTRIACARD (ΚΑ)	5.7	-2.56% α
ΙΚΤΙΝΟΣ ΕΛΛΑΣ (ΚΟ)	0.429	2.39% #	ΕΛΛΑΚΤΩΡ (ΚΟ)	1.85	-2.32% α
ΕΥΔΑΠ (ΚΟ)	5.59	2.38% #	JUMBO (ΚΟ)	25.82	-2.27% α
MIG (ΚΟ)	3.595	2.13% #	ΝΙΟΧΑΛCO SA/NV (ΚΑ)	4.675	-2.20% α
DIMAND (ΚΟ)	10.8	1.89% #	ΡΕΒΟΪΛ (ΚΟ)	1.8	-2.17% α
ΣΑΡΑΝΤΗΣ ΓΡ. (ΚΟ)	7.64	1.87% #	ΤΕΡΝΑ ΕΝΕΡΓΕΙΑΚΗ (ΚΟ)	13.7	-2.14% α

Μετοχές με τη μεγαλύτερη Αξία Συναλλαγών	Αξία (χιλ. €)	Μεταβ.	Μετοχές με το μεγαλύτερο Όγκο Συναλλαγών	Όγκος	Μεταβ.
ΜΥΤΙΛΗΝΑΙΟΣ (ΚΟ)	14,501.38	-4.08% α	ALPHA ΥΠΗΡΕΣΙΩΝ ΣΥΜΜ (ΚΟ)	8,820,927	0.69% #
ΕΘΝΙΚΗ ΤΡΑΠΕΖΑ (ΚΟ)	13,762.72	-1.50% α	EUROBANK HOLDINGS (ΚΟ)	4,688,277	0.63% #
ALPHA ΥΠΗΡΕΣΙΩΝ ΣΥΜΜ (ΚΟ)	12,070.81	0.69% #	ΠΕΙΡΑΙΩΣ FINANCIAL HOLD (ΚΟ)	2,576,940	-1.20% α
ΟΠΑΠ (ΚΟ)	9,955.91	0.33% #	ΕΘΝΙΚΗ ΤΡΑΠΕΖΑ (ΚΟ)	2,500,793	-1.50% α
ΠΕΙΡΑΙΩΣ FINANCIAL HOLD (ΚΟ)	7,120.83	-1.20% α	ΟΠΑΠ (ΚΟ)	647,453	0.33% #
EUROBANK HOLDINGS (ΚΟ)	7,077.67	0.63% #	ΜΥΤΙΛΗΝΑΙΟΣ (ΚΟ)	398,365	-4.08% α
JUMBO (ΚΟ)	5,249.67	-2.27% α	ΔΕΗ (ΚΟ)	335,459	0.43% #
ΟΤΕ (ΚΟ)	4,112.18	0.31% #	ΟΤΕ (ΚΟ)	316,324	0.31% #
ΤΕΡΝΑ ΕΝΕΡΓΕΙΑΚΗ (ΚΟ)	3,227.27	-2.14% α	CENERGY HOLDINGS (ΚΑ)	260,831	0.18% #
ΔΕΗ (ΚΟ)	3,104.69	0.43% #	ΤΕΡΝΑ ΕΝΕΡΓΕΙΑΚΗ (ΚΟ)	235,980	-2.14% α

Σημείωση: Απεικονίζονται οι Μετοχές που δεν ανήκουν στην Κατηγορία Επιτήρησης και πραγματοποιήσαν κατά τη διάρκεια της συνεδρίασης Αξία Συναλλαγών μεγαλύτερη από 10,000 Ευρώ.

Αναλυτικά Στοιχεία Συναλλαγών Αγοράς Παραγώγων

	Αριθμός Πράξεων	Όγκος	Ανοικτές θέσεις
Σ.Μ.Ε. σε Δείκτες	254	1,321	5,084
FTSE/X.A. Τράπεζες	2	2	1,797
FTSE/X.A. Large Cap	252	1,319	3,184
MSCI GREECE REBASED	0	0	103
Σ.Μ.Ε. σε Μετοχές	1,895	42,440	434,177
ΑΔΜΗΕ ΣΥΜΜΕΤΟΧΩΝ Α.Ε. (ΚΟ)	39	305	21,603
ΑΕΡΟΠΟΡΙΑ ΑΙΓΑΙΟΥ (ΚΟ)	65	269	4,955
ΑΛΡΗΑ ΥΠΗΡΕΣΙΩΝ ΣΥΜΜ (ΚΟ)	456	27,039	184,663
ΑΥΤΟΗΕΛΛΑΣ (ΚΟ)	4	4	76
ΑΒΑΞ Α.Ε. (ΚΟ)	7	11	1,558
COCA-COLA HBC AG (ΚΟ)	4	11	438
CENERGY HOLDINGS (ΚΑ)	24	103	5,792
ΕΛΛΑΚΤΩΡ (ΚΟ)	19	108	739
ΕΛΒΑΛΧΑΛΚΟΡ (ΚΟ)	0	0	1,398
EUROBANK HOLDINGS (ΚΟ)	166	6,214	31,277
ΕΥΔΑΠ (ΚΟ)	5	24	2,402
FOURLIS ΣΥΜΜΕΤΟΧΩΝ (ΚΟ)	12	45	670
ΓΕΚ ΤΕΡΝΑ (ΚΟ)	8	26	6,007
ΕΛΛΗΝ. ΧΡΗΜΑΤΙΣΤΗΡΙΑ-Χ.Α. (ΚΟ)	11	39	8,454
HELLENIQ ENERGY (ΚΟ)	8	20	1,475
INTRACOM HOLDINGS (ΚΟ)	7	107	4,575
INTRAKAT (ΚΟ)	2	5	5,640
JUMBO (ΚΟ)	13	26	586
LAMDA DEVELOPMENT(ΚΟ)	12	63	5,824
MIG (ΚΟ)	3	12	49
ΜΟΤΟΡ ΟΪΛ (ΚΟ)	6	41	1,128
ΜΥΤΙΛΗΝΑΙΟΣ (ΚΟ)	97	193	2,494
ΕΘΝΙΚΗ ΤΡΑΠΕΖΑ (ΚΟ)	185	1,338	19,663
ΟΠΑΠ (ΚΟ)	128	1,020	2,799
ΟΤΕ (ΚΟ)	33	254	5,726
ΟΛΠ (ΚΟ)	1	3	207
ΠΕΙΡΑΙΩΣ FINANCIAL HOLD (ΚΟ)	318	3,989	73,110
ΔΕΗ (ΚΟ)	151	834	20,222
QUEST ΣΥΜΜΕΤΟΧΩΝ (ΚΟ)	1	2	114
ΤΕΡΝΑ ΕΝΕΡΓΕΙΑΚΗ (ΚΟ)	95	297	14,944
TITAN CEMENT (ΚΑ)	0	0	679
VIOHALCO SA/NV (ΚΑ)	15	38	4,910
Δικαιώματα σε Δείκτες	12	110	933
FTSE/X.A. Large Cap	12	110	933
Δικαιώματα σε Μετοχές	4	12	711
ΑΛΡΗΑ ΥΠΗΡΕΣΙΩΝ ΣΥΜΜ (ΚΟ)	0	0	0
ΕΘΝΙΚΗ ΤΡΑΠΕΖΑ (ΚΟ)	0	0	627
ΟΠΑΠ (ΚΟ)	0	0	10
ΟΤΕ (ΚΟ)	0	0	17
ΠΕΙΡΑΙΩΣ FINANCIAL HOLD (ΚΟ)	1	4	2
ΔΕΗ (ΚΟ)	3	8	55
Συνολική Δραστηριότητα	2,165	43,883	440,905

Πληθος Χρεογράφων	Ονομ. Αξία	Μερίσματα [1]			Ημερ. Τελευτ. Αποκοπής		Σημ. Χρεόγραφα	Τιμή κλεισίματος	% μεταβ.	Προηγ. Κλεισιμο- ημ/νία	Άνοιγμα	Κατωτ Τιμή	Ανωτ Τιμή	Τελ Σταθμ Τιμή	Τελευταία ζήτηση [7]	Τελευταία προσφορά [7]	Ρ/Ε μετά φ. Χρήσιμ	Όγκος	Πράξεις	Αξία Συναλλαγών[8]	Χ.Α. Εταιρείας (χιλ. €) [3,5]	Χαμηλό έτους	Υψηλό έτους	Κλάδος [4]					
		2020	2021	2022	Μέρισμα [2]	Δικαίωμα																							
2,351,697,671	0.290	---	---	---	07/04/2008	18/04/2017	---	ALPHA ΥΠΗΡΕΣΙΩΝ ΣΥΜΜ (ΚΟ)	1.39	0.69	P	1.3805	25/10/2023	1.358	1.342	1.403	1.39	1.368	22299@1.39	15389@1.39	---	---	8,820,927	5,452	12,070,809.78	3,268,859.76	1.0015	1.682	30101010
36,353,868	1.00	---	---	(0.025)	10/07/2023	21/08/2023	---	AUSTRIACARD (ΚΑ)	5.7	-2.56	E	5.85	25/10/2023	5.8	5.65	5.85	5.7	5.748	317@5.70	509@5.85	---	---	8,824	108	50,717.80	207,217.05	5.2	7.7	10101010
48,624,764	0.080	0.23	0.46	0.65	24/04/2023	05/12/2022	---	AUTOHELLAS (ΚΟ)	12.78	0.95	P	12.66	25/10/2023	12.48	12.22	12.78	12.78	12.477	100@12.26	824@12.78	---	---	24,284	248	302,995.70	621,424.48	10.06	14.76	40201040
190,162,681	---	---	---	0.05	19/06/2023	07/12/2016	---	CENERGY HOLDINGS (ΚΑ)	5.69	0.18	P	5.68	25/10/2023	5.6	5.51	5.7	5.69	5.578	42@5.68	900@5.70	---	---	260,831	949	1,454,852.82	1,082,025.65	3.015	7.4	50202010
372,553,049	6.70	0.64	0.71	0.78	25/05/2023	29/04/2013	---	COCA-COLA HBC AG (ΚΟ)	24.66	0.33	P	24.58	25/10/2023	24.7	24.44	24.79	24.66	24.615	233@24.66	1@24.69	---	---	16,977	112	417,884.13	9,187,158.19	21.54	29.91	45101020
54,200,000	0.075	---	0.035	0.074	18/07/2023	23/11/2021	---	EPSILON NET (ΚΟ)	9.5	---	---	9.5	25/10/2023	9.3	9.3	9.5	9.5	9.415	29@9.35	1069@9.50	---	---	5,493	57	51,717.43	514,900.00	6.2	12	10101015
3,716,479,777	0.220	---	---	---	02/05/2008	20/05/2019	---	EUROBANK HOLDINGS (ΚΟ)	1.5265	0.63	P	1.517	25/10/2023	1.491	1.4785	1.544	1.5265	1.51	5347@1.53	449@1.53	---	---	4,688,277	2,960	7,077,672.81	5,673,206.38	1.0495	1.72	30101010
52,131,944	1.00	---	0.1102	0.11	29/06/2023	23/07/2019	---	FOURLIS ΣΥΜΜΕΤΟΧΩΝ (ΚΟ)	3.99	-1.84	E	4.065	25/10/2023	4.065	3.93	4.08	3.99	3.982	100@3.98	6@4.00	---	---	30,848	168	122,832.34	208,006.46	3.26	5	40401010
305,635,185	2.18	0.1	0.1	0.3	28/06/2023	01/10/2003	---	HELLENIO ENERGY (ΚΟ)	6.75	-1.03	E	6.82	25/10/2023	6.82	6.75	6.88	6.75	6.792	5509@6.75	1@6.82	---	---	52,736	367	358,186.02	2,063,037.50	6.55	8.68	60101020
83,600,000	0.760	---	---	---	03/07/2007	17/07/2023	---	INTRACOM HOLDINGS (ΚΟ)	1.968	-0.10	E	1.97	25/10/2023	1.952	1.93	1.968	1.968	1.948	1000@1.96	7950@1.97	---	---	41,883	93	81,597.82	164,524.80	1.678	2.39	10101010
160,523,985	0.300	---	---	---	12/08/2008	30/12/2022	---	INTRAKAT (ΚΟ)	3	---	---	3	25/10/2023	3	2.95	3	3	2.985	293@2.98	5450@3.00	---	---	46,604	75	139,095.19	481,571.96	1.366	3.31	50101010
136,059,759	0.880	0.77	0.77	0.322	23/08/2023	05/03/2014	---	JUMBO (ΚΟ)	25.82	-2.27	E	26.42	25/10/2023	26.16	25.72	26.5	25.82	26.076	186@25.82	50@25.86	---	---	201,321	1,635	5,249,667.16	3,513,062.98	15.61	29.2	40401010
176,736,715	0.300	---	---	---	30/05/2007	27/11/2019	---	LAMDA DEVELOPMENT(ΚΟ)	5.975	0.17	P	5.965	25/10/2023	5.965	5.86	5.99	5.975	5.942	141@5.98	247@5.98	---	---	148,130	743	880,242.69	1,056,001.87	5.505	7.42	35101010
107,222,688	0.440	---	(0.5667)	0.2	20/06/2023	16/03/2022	---	QUEST ΣΥΜΜΕΤΟΧΩΝ (ΚΟ)	5.08	0.20	P	5.07	25/10/2023	5.1	4.98	5.1	5.08	5.046	3@5.00	876@5.08	---	---	21,043	176	106,175.56	544,691.26	4.655	6.73	10101010
78,325,475	---	---	---	0.6	28/06/2023	23/07/2019	---	TITAN CEMENT (ΚΑ)	16.72	-0.83	E	16.86	25/10/2023	16.7	16.6	17	16.72	16.747	26@16.70	1514@16.78	---	---	31,298	322	524,160.56	1,309,601.94	12.04	19.44	50101030
259,189,761	0.02	0.1	0.12	19/06/2023	26/02/2016	---	VIOLALCO SANV (ΚΑ)	4.675	-2.20	E	4.78	25/10/2023	4.75	4.6	4.75	4.675	4.674	1@4.67	1169@4.70	---	---	118,252	585	552,687.37	1,211,712.13	3.995	7.13	55102015	
144,321,516	0.300	---	---	0.07	19/06/2023	22/01/2020	---	ΑΒΑΞ Α.Ε. (ΚΟ)	1.288	3.37	P	1.246	25/10/2023	1.226	1.206	1.29	1.288	1.257	1000@1.28	1100@1.29	---	---	141,069	339	177,301.46	185,886.11	0.748	1.786	50101010
232,000,000	2.12	0.1069	0.0854	0.0682	04/10/2023	19/06/2017	---	ΑΔΜΗΕ ΣΥΜΜΕΤΟΧΩΝ Α.Ε. (ΚΟ)	1.95	1.78	P	1.916	25/10/2023	1.902	1.896	1.954	1.95	1.921	500@1.93	350@1.95	15.55	2022	154,948	470	297,655.13	452,400.00	1.64	2.52	65101015
90,167,100	0.500	---	---	---	03/06/2019	24/05/2021	---	ΑΕΡΟΠΟΡΙΑ ΑΙΓΑΙΟΥ (ΚΟ)	9.74	-2.60	E	10	25/10/2023	10	9.69	10	9.74	9.792	4034@9.73	7@9.75	---	---	116,993	897	1,145,605.75	878,227.55	5.27	13.8	40501010
103,423,291	0.570	---	---	---	01/08/2011	23/08/2023	---	ΓΕΚ ΤΕΡΝΑ (ΚΟ)	12.94	-0.77	E	13.04	25/10/2023	12.92	12.68	12.98	12.94	12.847	387@12.92	9331@12.94	---	---	80,059	431	1,028,545.88	1,338,297.39	10.42	14.84	50101010
382,000,000	2.48	---	---	---	20/07/2015	12/12/2001	---	ΔΕΗ (ΚΟ)	9.28	0.43	P	9.24	25/10/2023	9.2	9.02	9.375	9.28	9.255	6060@9.28	51@9.29	---	---	335,459	1,401	3,104,693.57	3,544,960.00	6.6	11.22	65101015
914,715,153	1.00	---	---	---	16/05/2008	29/08/2018	---	ΕΘΝΙΚΗ ΤΡΑΠΕΖΑ (ΚΟ)	5.51	-1.50	E	5.594	25/10/2023	5.5	5.4	5.568	5.51	5.503	7044@5.51	5@5.54	---	---	2,500,793	2,577	13,762,715.76	5,040,080.49	3.746	6.514	30101010
11,250,000	0.520	---	0.0405	0.08	07/08/2023	09/11/2015	---	ΕΚΤΕΡ (ΚΟ)	2.76	3.37	P	2.67	25/10/2023	2.65	2.61	2.79	2.76	2.719	110@2.71	1468@2.76	---	---	47,188	192	128,282.92	31,050.00	1.33	3.34	50101010
375,241,586	0.390	0.01	0.03	0.06	26/06/2023	14/07/2006	---	ΕΒΑΛΧΑΛΚΟΡ (ΚΟ)	1.63	-0.73	E	1.642	25/10/2023	1.658	1.602	1.658	1.63	1.626	470@1.61	1000@1.63	---	---	91,528	219	148,792.28	611,643.79	1.52	2.39	55102015
348,192,005	0.040	---	---	---	05/07/2011	16/07/2021	---	ΕΛΛΑΚΤΩΡ (ΚΟ)	1.85	-2.32	E	1.894	25/10/2023	1.89	1.84	1.892	1.85	1.856	3000@1.85	500@1.87	---	---	170,897	469	317,168.90	644,155.21	1.706	2.7	50101010
60,348,000	0.420	0.07	0.1515	0.1565	14/06/2023	04/08/2021	---	ΕΛΛΗΝ. ΧΡΗΜΑΤΙΣΤΗΡΙΑ-Χ.Α. (ΚΟ)	4.545	-1.52	E	4.615	25/10/2023	4.55	4.51	4.61	4.545	4.55	2173@4.54	400@4.58	---	---	115,547	246	525,751.88	274,281.66	3.09	6.13	30202015
106,500,000	0.600	---	0.28	0.02	13/09/2023	13/09/2021	---	ΕΥΔΑΠ (ΚΟ)	5.59	2.38	P	5.46	25/10/2023	5.44	5.37	5.59	5.59	5.441	100@5.40	7578@5.59	---	---	45,944	391	249,976.85	595,335.00	5.34	7.34	65102030
110,782,980	0.750	---	0.9054	1.6299	26/06/2023	04/11/2013	---	ΜΟΤΟΡ ΟΙΛ (ΚΟ)	22.28	-1.68	E	22.66	25/10/2023	22.24	22.24	22.64	22.28	22.352	437@22.26	998@22.40	---	---	88,457	835	1,977,160.82	2,468,244.79	20.8	25.82	60101020
142,891,161	0.970	0.378	0.4341	1.24	27/06/2023	07/07/2017	---	ΜΥΤΙΛΗΝΑΙΟΣ (ΚΟ)	35.28	-4.08	E	36.78	25/10/2023	36.58	35.28	37.08	35.28	36.402	1071@35.28	193@35.56	---	---	398,365	2,795	14,501,383.64	5,041,200.16	19.94	38.3	50203000
25,000,000	2.00	0.4	0.628	1.04	07/08/2023	08/08/2003	---	ΟΛΠ (ΚΟ)	20.9	0.72	P	20.75	25/10/2023	20.95	20.75	21.3	20.9	21.06	267@20.90	2000@21.00	9.88	2022	56,522	333	1,190,366.35	522,500.00	15.86	23.35	50206060
370,062,741	0.300	0.55	0.6	1	06/06/2023	19/06/2023	---	ΟΠΑΠ (ΚΟ)	15.37	0.33	P	15.32	25/10/2023	15.32	15.21	15.56	15.37	15.377	200@15.36	5168@15.38	---	---	647,453	2,817	9,955,911.64	5,687,864.33	13.0232	16.9242	40501020
426,247,547	2.83	0.6879	0.8231	0.5888	05/07/2023	18/06/1998	---	ΟΤΕ (ΚΟ)	12.97	0.31	P	12.93	25/10/2023	12.93	12.9	13.11	12.97	13	215@12.97	100@13.04	---	---	316,324	1,673	4,112,180.63	5,528,430.68	12.57	15.81	15102015
1,250,367,223	0.930	---	---	---	16/05/2008	14/04/2021	---	ΠΕΙΡΑΙΩΣ FINANCIAL HOLD (ΚΟ)	2.8	-1.20	E	2.834	25/10/2023	2.78	2.708	2.81	2.8	2.763	3679@2.80	68@2.80	---	---	2,576,940	2,564	7,120,827.20	3,501,028.22	1.43	3.596	30101010
66,850,563	0.780	0.2239	0.1493	0.1495	09/05/2023	13/06/2018	---	ΣΑΡΑΝΤΗΣ ΓΡ. (ΚΟ)	7.64																				

Πληθος Χρεογράφων	Ονομ. Αξία	Μερίσματα [1]			Ημερ. Τελευτ. Αποκοπής		Σημ.	Χρεόγραφο	Τιμή κλεισίματος	% μεταβ.	Προηγ. Κλεισίμο- ημ/τία		Άνοιγμα	Κατωτ Τιμή	Ανωτ Τιμή	Τελ Σταθμ Τιμή	Τελευταία ζήτηση [7]	Τελευταία προσφορά [7]	P/E μετά φ. Χρήστ	Όγκος	Πράξεις	Αξία Συναλλαγών[8]	Χ.Α. Εταιρείας (χιλ. €) [3,5]	Χαμηλό έτους	Υψηλό έτους	Κλάδος [4]				
		2020	2021	2022	Μέρισμα [2]	Δικαιώμα					Προηγ.	Κλεισίμο- ημ/τία																		
26,730,187	0.520	0.08	0.1	0.12	29/06/2023	01/08/2017	---	ΕΛΤΟΝ (ΚΟ)	1.94	0.52	P	1.93	25/10/2023	1.91	1.875	1.98	1.94	1.94	200@1.88	250@1.92	---	---	12,677	59	24,599.21	51,856.56	1.8	2.92	50205010	
30,000,000	0.050	0.06	0.09	0.1	09/06/2023	11/06/2020	---	ΕΝΤΕΡΣΟΦΤ (ΚΟ)	5.86	2.45	P	5.72	25/10/2023	5.66	5.66	5.96	5.86	5.751	1980@5.78	425@5.86	---	---	170,945	89	983,171.98	175,800.00	3.61	6.36	10101015	
36,300,000	1.12	0.223	0.2186	---	14/09/2022	12/12/2007	---	ΕΥΑΘ (ΚΟ)	2.99	-1.65	E	3.04	25/10/2023	2.99	2.92	3	2.99	2.948	650@2.95	477@2.99	---	---	5,954	48	17,551.20	108,537.00	2.92	3.92	65102030	
14,833,480	0.300	---	---	---	02/06/2010	04/02/2022	---	ΕΥΡΩΣΥΜΒΟΥΛΟΙ (ΚΟ)	0.988	-0.20	E	0.99	25/10/2023	0.994	0.96	0.996	0.988	0.97	658@0.970	190@0.988	---	---	7,135	50	6,924.28	14,655.48	0.576	1.14	50205020	
86,735,980	0.310	---	---	---	06/07/2009	07/09/2023	---	ΙΑΤΡΙΚΟ ΑΘΗΝΩΝ (ΚΟ)	1.7	-1.16	E	1.72	25/10/2023	1.65	1.65	1.73	1.7	1.664	10@1.69	61@1.70	---	---	700	11	1,165.05	147,451.17	1.375	2.15	20101025	
114,320,400	0.100	---	0.01	---	26/11/2021	05/08/2019	---	ΙΚΤΙΝΟΣ ΕΛΛΑΣ (ΚΟ)	0.429	2.39	P	0.419	25/10/2023	0.4245	0.41	0.429	0.429	0.411	370@0.411	1548@0.429	---	---	42,464	39	17,466.61	49,043.45	0.402	0.734	50101035	
8,226,132	0.450	---	---	0.02	17/07/2023	13/10/2014	---	ΙΛΥΔΑ (ΚΟ)	1.255	3.72	P	1.21	25/10/2023	1.19	1.18	1.285	1.255	1.199	150@1.20	142@1.26	8.04	2022	2,730	26	3,272.85	10,323.80	1.055	1.92	10101015	
2,566,836	0.440	---	0.016	0.016	03/07/2023	09/01/2007	---	ΙΝΤΕΡΓΟΥΝΤ-ΕΥΛΕΜΠΟΡΙΑ (ΠΟ)	0.29	---	γ	0.29	25/10/2023	---	---	---	---	---	500@0.262	573@0.376	---	---	---	---	---	11,240.31	0.192	0.5	50101020	
34,986,430	0.440	---	---	---	25/07/2008	23/02/2010	---	ΙΝΤΕΡΓΟΥΝΤ-ΕΥΛΕΜΠΟΡΙΑ (ΚΟ)	0.3	-4.76	E	0.315	25/10/2023	0.313	0.297	0.313	0.3	0.303	1@0.300	500@0.303	---	---	76,820	72	23,284.91	11,240.31	0.1975	0.49	50101020	
18,567,912	0.590	0.12	0.24	---	05/07/2023	26/01/2021	---	ΙΝΤΕΡΛΑΪΦ (ΚΟ)	3.82	-2.05	E	3.9	25/10/2023	3.9	3.8	3.9	3.82	3.843	100@3.78	209@3.90	---	2022	1,755	21	6,744.19	70,929.42	3.47	4.95	30302025	
8,424,900	0.500	---	---	---	12/07/2010	04/07/2019	---	ΙΝΤΕΡΤΕΚ (ΚΟ)	1.25	-3.10	E	1.29	25/10/2023	1.18	1.18	1.27	1.25	1.25	5@1.21	1295@1.25	21.58	2022	1,375	8	1,718.90	10,531.13	0.92	1.72	50205010	
19,804,134	0.150	---	---	---	01/07/2004	06/11/2017	---	ΚΕΚΡΟΦ (ΚΟ)	1.275	---	γ	1.275	25/10/2023	1.23	1.23	1.275	1.275	1.26	5@1.26	650@1.28	2.42	2022	1,515	10	1,909.63	25,250.27	0.903	1.4	35101010	
40,219,218	0.260	---	---	---	29/08/2022	10/06/2019	---	ΚΛΟΥΚΙΝΑΣ - ΛΑΠΠΑΣ (ΚΟ)	0.992	0.20	P	0.99	25/10/2023	0.99	0.982	0.992	0.992	0.99	1000@0.954	2999@0.992	---	---	10,509	13	10,402.04	39,897.46	0.5	1.265	50101010	
11,510,102	0.890	---	---	---	24/06/2005	06/10/1999	---	ΚΛΩΣΤ/ΡΓΙΑ ΝΑΥΠΑΚΤΟΥ (ΚΟ)	1.04	---	γ	1.04	25/10/2023	---	---	---	---	---	300@0.890	386@1.00	---	---	---	---	---	11,970.51	0.9	1.31	55101020	
21,224,340	0.420	0.0035	0.02	---	06/09/2022	25/04/2006	---	ΚΟΡΔΕΛΛΟΥ Χ. ΑΦΟΙ (ΚΟ)	0.499	2.04	P	0.489	25/10/2023	0.489	0.489	0.499	0.499	0.49	120@0.472	1958@0.499	4.38	2022	5,050	5	2,475.95	10,590.95	0.451	0.74	55102010	
33,065,136	0.380	0.2	0.2001	0.2004	24/08/2023	16/09/2013	---	ΚΡΙ - ΚΡΙ (ΚΟ)	8.2	-1.21	E	8.3	25/10/2023	8.18	8.08	8.22	8.2	8.16	150@8.06	100@8.22	85.40	2022	6,027	31	49,182.00	271,134.12	6.08	9.8	45102020	
7,595,160	0.600	---	---	---	10/09/2019	18/08/2010	---	ΚΥΡΙΑΚΟΥΛΗΣ (ΚΟ)	1.01	---	γ	1.01	25/10/2023	---	---	---	---	---	300@0.910	3543@1.00	---	---	---	---	---	7,671.11	0.868	1.265	40501015	
6,200,000	0.500	---	---	---	22/06/2010	01/11/1995	---	ΛΑΔΕΝΗΣ Α.Ε. "ΜΙΝΕΡΒΑ" (ΚΟ)	0.525	-8.70	E	0.575	25/10/2023	0.515	0.515	0.525	0.525	0.517	350@0.498	582@0.525	---	---	290	5	149.95	3,255.00	0.414	0.68	40204020	
5,939,268	0.620	---	---	---	10/07/2003	03/01/2002	---	ΛΑΝΑΚΑΜ (ΚΟ)	0.96	---	γ	0.96	25/10/2023	---	---	---	---	---	200@0.870	650@1.02	---	---	---	---	---	5,701.70	0.716	1.4	40401020	
9,819,370	0.500	---	---	---	14/08/2007	09/01/2004	---	ΜΑΘΙΟΣ ΠΥΡΙΜΑΧΑ (ΚΟ)	0.94	---	γ	0.94	25/10/2023	---	---	---	---	---	500@0.790	554@0.945	---	---	---	---	---	9,230.21	0.565	1.6	55101000	
30,150,000	0.360	0.02	0.0401	0.0908	15/06/2023	25/04/2019	---	ΜΟΤΟΔΥΝΑΜΙΚΗ (ΚΟ)	2.67	---	γ	2.67	25/10/2023	2.67	2.62	2.74	2.67	2.683	30@2.65	586@2.73	---	---	9,539	83	25,597.45	80,500.50	0.504	3.77	40401030	
43,200,000	1.00	---	0.0824	---	07/09/2022	13/09/2023	---	ΜΠΛΕ ΚΕΔΡΟΣ (ΚΟ)	2.85	0.71	P	2.83	25/10/2023	2.81	2.81	2.85	2.85	2.838	176@2.82	600@2.85	---	---	4,344	18	12,329.64	123,120.00	2.19	2.85	35102000	
2,160,524	0.670	---	---	---	03/12/2018	23/11/1999	---	Ν. ΛΕΒΕΝΤΕΡΗΣ (ΠΟ)	0.358	---	γ	0.358	25/10/2023	---	---	---	---	---	---	150@0.358	---	2022	---	---	---	---	3,120.18	0.218	0.434	55102010
4,971,466	1.46	---	---	---	04/07/2007	08/10/2003	---	ΠΑΪΡΗΣ ΠΛΑΣΤΙΚΩΝ (ΚΟ)	0.946	-0.63	E	0.952	25/10/2023	0.914	0.914	0.95	0.946	0.937	1000@0.912	1000@0.948	---	---	2,085	28	1,953.18	4,703.01	0.83	1.47	50203030	
27,098,594	0.540	0.07	0.05	0.0401	22/05/2023	14/01/2021	---	ΠΑΠΟΥΣΤΑΝΗΣ (ΚΟ)	2.17	0.93	P	2.15	25/10/2023	2.17	2.13	2.18	2.17	2.15	100@2.17	500@2.18	19.59	2022	5,060	43	10,878.30	58,803.95	1.8	2.51	45201020	
7,070,400	0.930	0.1081	0.3242	0.2593	03/07/2023	06/05/2016	---	ΠΕΤΡΟΠΟΥΛΟΣ ΠΕΤΡΟΣ (ΚΟ)	8.9	-0.22	E	8.92	25/10/2023	8.94	8.84	8.94	8.9	8.909	150@8.84	1059@8.94	---	---	4,640	16	41,339.00	62,926.56	5.9	9.22	50206015	
43,741,452	0.660	0.16	0.2723	0.2629	31/05/2023	01/11/1999	---	ΠΛΑΣΤΙΚΑ ΘΡΑΚΗΣ (ΚΟ)	3.98	0.13	P	3.975	25/10/2023	3.96	3.9	3.985	3.98	3.915	40@3.92	217@3.98	---	---	12,972	122	50,779.72	174,090.98	3.75	5.68	50203015	
21,912,599	0.300	---	---	0.048	18/05/2023	23/02/2007	---	ΡΕΒΟΪΛ (ΚΟ)	1.8	-2.17	E	1.84	25/10/2023	1.81	1.75	1.81	1.8	1.78	100@1.79	2450@1.80	---	---	6,035	28	10,742.63	39,442.68	1.21	2.3	60101020	
13,582,223	1.35	---	---	---	24/06/2008	02/02/2016	---	ΣΙΔΑΜ ΜΕΤΑΛΛΟΥΡΓΙΚΗ (ΚΟ)	1.99	---	γ	1.99	25/10/2023	1.99	1.95	1.99	1.99	1.974	300@1.94	952@1.99	---	---	522	9	1,030.58	27,028.62	1.85	3.3	55102010	
40,693,350	5.00	---	---	---	03/07/2006	26/05/2015	---	ΤΕΧΝΙΚΗ ΟΛΥΜΠΙΑΚΗ (ΚΟ)	2.27	-0.44	E	2.28	25/10/2023	2.3	2.23	2.3	2.27	2.247	600@2.25	380@2.27	---	---	3,795	30	8,526.17	92,373.90	1.76	3.12	40202010	
3,048,000	0.300	---	---	---	06/07/2007	01/06/2021	---	ΤΖΙΡΑΚΙΑΝ ΠΡΟΦΙΛ (ΚΟ)	1.74	-2.25	E	1.78	25/10/2023	1.675	1.675	1.745	1.74	1.713	15@1.74	436@1.75	30.48	2022	936	16	1,603.68	5,303.52	1.6	2.39	55102010	
10,203,575	0.730	---	---	---	16/07/2007	18/10/1999	---	ΦΙΕΡΑΤΕΣ (ΚΟ)	0.393	---	γ	0.393	25/10/2023	---	---	---	---	---	220@0.310	1269@0.389	---	2022	---	---	---	4,010.00	0.31	0.56	55101020	
8,340,750	1.16	---	---	---	25/06/2009	17/09/2018	---	ΧΑΪΔΕΜΕΝΟΣ (ΚΟ)	0.555	-8.26	E	0.605	25/10/2023	0.515	0.515	0.575	0.555	0.559	1938@0.555	98@0.625	---	2022	2,043	13	1,142.39	4,629.12	0.452	0.8	50205030	

Κύρια Αγορά - Χαμηλής Συναλλακτικής Δραστηριότητας

14,000,000	4.15	---	3.42	0.26	19/07/2023	29/06/1999	---	ΑΛΡΗΑ ΑΣΤΙΚΑ ΑΚΙΝΗΤΑ (ΚΟ)	6.56	-1.21	E	6.64	25/10/2023	6.64	6.5	6.7	6.64	6.56	2@6.64	10@6.64	---	---	510	16	3,345.80	91,840.00	6.44	9.22	35101015
45,033,921	0.050	---	---	---	04/06/2008	27/03/2023	---	ΑΤΤΙΣΑ BANK Α.Τ.Ε. (ΚΟ)	11.16	-1.76	E	11.36	25/10/2023	11.06															

Ημερήσιο Δελτίο Τιμών

Έτος: 144 Αύξων Αριθμός Συνεδρίασης: 205

Ενότητα 2: Αναλυτικά Στοιχεία Συναλλαγών Χρεογράφων

Πέμπτη, 26 Οκτωβρίου, 2023

Πληθος Χρεογράφων	Ονομ. Αξία	Μερίσματα [1]			Ημερ. Τελευτ. Αποκοπής		Σημ.	Χρεόγραφο	Τιμή κλεισίματος	% μεταβ.	Προηγ. Κλείσιμο-ημ/τία		Άνοιγμα	Κατωτ Τιμή	Ανωτ Τιμή	Τελ Σταθμ Τιμή	Τελευταία ζήτηση [7]	Τελευταία προσφορά [7]	Ρ/Ε μετά φ.	Χρήσιμ Όγκος	Πράξεις	Αξία Συναλλαγών[8]	Χ.Α. Εταιρείας (χιλ. €) [3,5]	Χαμηλό έτους	Υψηλό έτους	Κλάδος [4]		
		2020	2021	2022	Μέρισμα [2]	Δικαιώμα					Προηγ.	Κλείσιμο-ημ/τία																
57,434,884	1.17	---	---	---	05/06/2008	12/06/2009	---	REDS (ΚΟ)	2.25	---	2.25	25/10/2023	---	---	---	---	701@2.17	785@2.30	---	---	---	---	129,228.49	2.06	3	35101010		
152,360,643	0.500	0.01	0.02	0.03	23/06/2023	10/06/2020	---	TRASTOR A.E.E.A.P. (ΚΟ)	1.09	---	1.09	25/10/2023	---	---	---	---	1000@1.05	520@1.13	---	---	---	---	166,073.10	0.965	1.23	35102000		
15,000,000	0.300	---	---	---	06/07/2007	18/07/2000	---	ΔΑΙΟΣ ΠΛΑΣΤΙΚΑ (ΚΟ)	3.3	---	3.3	25/10/2023	---	---	---	---	---	310@3.24	---	---	---	---	49,500.00	2.92	3.54	50203015		
2,760,000	11.83	9.4	11	11.8	14/06/2023	16/07/1990	---	ΚΑΡΕΛΙΑ (ΚΟ)	308	2.67	300	25/10/2023	306	304	308	307	2@304.00	4@308.00	---	---	44	8	13,508.00	850,080.00	288	364	45103010	
6,700,000	0.800	0.179	0.047	0.047	23/08/2023	29/05/2014	---	ΚΕΠΕΝΟΥ ΜΥΛΟΙ (ΚΟ)	2.02	---	2.02	25/10/2023	---	---	---	---	1000@2.02	427@2.20	14.92	2022	---	---	13,534.00	1.93	2.7	45102020		
18,017,472	0.360	---	---	---	09/09/2022	28/08/2017	---	ΚΤΗΜΑ Κ. ΛΑΖΑΡΙΔΗ (ΚΟ)	1.92	---	1.92	25/10/2023	---	---	---	---	100@1.76	43@1.91	---	---	---	---	34,593.55	1.55	2.06	45101015		
21,364,000	1.12	---	---	0.4	21/08/2023	08/03/2023	---	ΛΑΜΨΑ (ΚΟ)	28.6	-1.38	29	25/10/2023	28.2	28.2	28.6	28.6	28.443	43@28.60	100@29.40	---	---	352	8	10,012.00	611,010.40	20.6	29.8	40501025
32,188,050	1.04	---	---	---	21/07/2008	20/01/2000	---	ΜΟΥΖΑΚΗΣ (ΚΟ)	0.6	---	0.6	25/10/2023	---	---	---	---	455@0.570	200@0.640	---	---	---	---	19,312.83	0.57	0.806	55101020		
8,321,682	0.670	---	---	---	17/08/2007	23/11/1999	---	Ν. ΛΕΒΕΝΤΕΡΗΣ (ΚΟ)	0.282	---	0.282	25/10/2023	---	---	---	---	---	1420@0.278	---	2022	---	---	3,120.18	0.22	0.364	55102010		
6,340,000	0.600	0.134	0.17	0.1	09/12/2022	12/01/2023	---	ΝΑΚΑΣ ΜΟΥΣΙΚΗ (ΚΟ)	2.7	---	2.7	25/10/2023	2.62	2.62	2.66	2.66	2.64	10@2.64	5@2.70	---	---	20	2	52.80	17,118.00	2.16	3.02	40401030
10,080,000	3.00	1.42	1.5	1.45	11/05/2023	27/08/2001	---	ΟΛΘ (ΚΟ)	22.7	---	22.7	25/10/2023	22.7	22.7	22.7	22.7	10@22.60	159@23.10	---	---	100	1	2,270.00	228,816.00	22	26.3	50206060	
27,379,200	0.980	---	---	0.45	01/08/2023	29/08/2022	---	ΠΛΑΣΤΙΚΑ ΚΡΗΤΗΣ (ΚΟ)	15.2	---	15.2	25/10/2023	15.2	15.2	15.2	15.2	14@14.60	243@15.20	---	---	57	1	866.40	416,163.84	14.2	17.9	50203015	
255,494,534	2.71	0.352	0.279	0.255	16/06/2023	30/09/2021	---	ΠΡΟΝΤΕΑ (ΚΟ)	7.2	---	7.2	25/10/2023	---	---	---	---	1000@7.30	79@7.45	---	---	---	---	1,839,560.64	6.5	8.6	35102000		
4,181,450	0.500	---	---	---	21/08/2000	05/03/2002	---	ΣΑΡΑΝΤΟΠΟΥΛΟΣ ΚΥΛ/ΜΥΛΟΙ (ΚΟ)	1.1	---	1.1	25/10/2023	---	---	---	---	---	---	---	---	---	---	4,599.60	0.875	1.5	45102020		

Διαπραγματεύσιμα Αμοιβαία Κεφάλαια (Δ.Α.Κ.)

924,675	---	---	---	---	15/06/2016	---	ALPHA ETF FTSE Athex Large Cap	29.17	-0.61	29.35	25/10/2023	30.1	28.905	30.1	29.17	29.16	37@28.85	---	---	---	4,897	54	142,797.92	---	22.5	35	12003
---------	-----	-----	-----	-----	------------	-----	--------------------------------	-------	-------	-------	------------	------	--------	------	-------	-------	----------	-----	-----	-----	-------	----	------------	-----	------	----	-------

Επιτήρηση

356,314,416	0.060	---	---	---	07/07/2010	21/09/2017	5160	FRIGOGLASS (ΚΟ)	0.069	---	0.069	25/10/2023	0.07	0.07	0.07	0.07	0.07	6000@0.066	47020@0.070	---	---	5,434	5	380.38	24,585.69	0.05	0.158	50204000
65,326,268	0.530	---	---	---	04/07/2007	19/07/2006	4750	SATO AE (ΚΟ)	0.033	---	0.033	25/10/2023	0.036	0.036	0.036	0.036	0.036	5300@0.031	22000@0.036	---	---	12,000	3	432.00	2,155.77	0.018	0.069	40202015
13,191,620	0.620	---	---	---	04/08/2010	09/09/2002	5232	ΥΑΛCO - ΚΩΝΣΤΑΝΤΙΝΟΥ (ΚΟ)	0.218	---	0.218	25/10/2023	---	---	---	---	---	2500@0.197	780@0.226	---	---	---	---	2,875.77	0.12	0.28	40202020	
13,000,000	1.00	---	---	---	01/08/2007	07/04/2000	5093	ΑΚΡΙΤΑΣ (ΚΟ)	0.72	---	0.72	25/10/2023	0.66	0.66	0.66	0.66	300@0.660	40@0.700	---	---	30	2	19.80	9,360.00	0.414	0.72	50101035	
221,519,681	0.300	---	---	---	02/07/2008	28/02/2011	4957	ΑΝΕΚ (ΚΟ)	0.28	2.19	0.274	25/10/2023	0.27	0.27	0.28	0.28	290@0.274	173277@0.280	---	---	398,768	38	111,587.54	62,938.90	0.177	0.3	40501015	
312,163	0.300	---	---	---	02/07/2008	28/02/2011	4959	ΑΝΕΚ (ΠΟ '90)	0.072	---	0.072	25/10/2023	---	---	---	---	---	39930@0.079	---	---	---	---	---	62,938.90	0.072	0.086	40501015	
2,969,713	0.300	---	---	---	02/07/2008	28/02/2011	4958	ΑΝΕΚ (ΠΟ '96)	0.3	---	0.3	25/10/2023	---	---	---	---	---	---	---	---	---	---	---	62,938.90	0.173	0.38	40501015	
17,579,754	4.16	---	---	---	18/08/2006	02/08/2010	---	ΒΙΟΤΕΡ (ΚΟ)	0.202	-1.94	0.206	25/10/2023	0.202	0.202	0.202	0.202	0.202	1500@0.202	10431@0.226	---	---	5,000	2	1,010.00	3,551.11	0.198	0.398	50101010
54,654,600	0.050	---	---	---	01/07/1998	30/12/2022	5275	ΒΙΣ (ΚΟ)	0.322	---	0.322	25/10/2023	---	---	---	---	---	10575@0.300	---	2022	---	---	---	17,598.78	0.136	0.378	50203030	
51,754,364	0.300	---	---	---	23/12/2003	24/01/2007	5197	ΕΠΙΛΕΚΤΟΣ (ΚΟ)	0.0975	---	0.0975	25/10/2023	0.1	0.1	0.1	0.1	0.1	3500@0.098	4499@0.100	---	---	3,000	3	300.00	5,046.05	0.0975	0.202	55101020
604,095,621	0.300	---	---	---	30/05/2013	10/10/2023	---	ΙΝΤΡΑΛΟΤ (ΚΟ)	0.715	5.15	0.68	25/10/2023	0.695	0.695	0.715	0.715	0.70715450@0.710	54500@0.720	---	---	470,499	124	332,656.79	431,928.37	0.5526	0.7482	40501020	
15,842,391	1.51	---	---	---	15/07/2009	12/05/2000	5141	ΜΠΗΤΡΟΣ ΣΥΜΜΕΤΟΧΙΚΗ (ΚΟ)	0.5	---	0.5	25/10/2023	---	---	---	---	---	---	695@0.458	---	---	---	---	---	7,921.20	0.376	0.82	55102010
24,319,250	0.300	---	---	---	09/07/2002	04/07/2007	5165	ΠΡΟΟΔΕΥΤΙΚΗ (ΚΟ)	0.494	---	0.494	25/10/2023	---	---	---	---	---	---	1400@0.446	---	---	---	---	---	12,013.71	0.4	0.6	50101010
28,438,268	0.070	---	---	---	21/08/2006	24/11/1999	5253	ΣΠΥΡΟΥ ΑΓΡ. ΟΙΚ. (ΚΟ)	0.2	---	0.2	25/10/2023	---	---	---	---	---	---	6066@0.180	---	---	---	---	---	5,687.65	0.144	0.24	45102010
1,011,000	1.00	---	---	---	01/07/2004	11/12/2012	5193	ΤΡΙΑ ΛΑΦΑ (ΚΟ)	7.7	---	7.7	25/10/2023	7.9	7.7	7.9	7.7	7.86	7@7.75	39@7.90	58.97	2022	25	3	196.50	7,784.70	7.5	16.9	55101020

Κατάσταση σε Αναστολή

66,948,210	0.300	---	---	---	22/09/2015	22/09/2015	5179	FOLLI-FOLLIE (ΚΟ)	4.8	---	4.8	24/05/2018	---	---	---	---	---	---	---	---	---	---	---	---	321,351.41	4.8	4.8	40401030
12,417,000	0.310	---	---	---	27/08/2019	28/08/2017	5233	MLS ΠΛΗΡΟΦΟΡΙΚΗ (ΚΟ)	0.57	---	0.57	12/05/2020	---	---	---	---	---	---	---	---	---	---	---	---	7,077.69	0.57	0.57	10101015
6,330,002	0.300	---	---	---	25/06/2002	15/03/2019	5278	ΒΑΡΒΑΡΕΣΟΣ (ΚΟ)	0.24	---	0.24	02/05/2023	---	---	---	---	---	---	---	---	---	---	---	---	1,519.20	0.16	0.25	55101020
3,961,300	1.28	---	---	---	29/06/2004	03/08/2000	5248	ΔΟΥΡΟΣ (ΚΟ)	0.25	---	0.25	24/04/2023	---	---	---	---	---	---	---	---	---	---	---	---	990.33	0.2	0.3	40204020

Ημερήσιο Δελτίο Τιμών

Έτος: 144 Αύξων Αριθμός Συνεδρίασης: 205

Ενότητα 2: Αναλυτικά Στοιχεία Συναλλαγών Χρεογράφων

Πέμπτη, 26 Οκτωβρίου, 2023

Πληθος Χρεογράφων	Ονομ. Αξία	Μερίσματα [1]			Ημερ.Τελευτ.Αποκοπής		Σημ.	Χρεόγραφα	Τιμή κλεισίματος	% μεταβ.	Προηγ. Κλείσιμο-ημ/νία	Άνοιγμα	Κατωτ Τιμή	Ανωτ Τιμή	Τελ Σταθμ Τιμή	Τελευταία ζήτηση [7]	Τελευταία προσφορά [7]	P/E μετά φ.	Χρήσιμ Όγκος	Πράξεις	Αξία Συναλλαγών[8]	Χ.Α. Εταιρείας (χιλ. €) [3,5]	Χαμηλό έτους	Υψηλό έτους	Κλάδος [4]	
		2020	2021	2022	Μέρισμα [2]	Δικαίωμα																				
7,085,888	1.59	---	---	---	02/07/1996	06/09/2010	5216	ΕΛΒΙΕΜΕΚ (ΚΟ)	2.6	---	2.6	30/09/2019	---	---	---	---	---	---	---	---	---	---	18,423.31	2.6	2.6	35101010
7,125,216	0.650	---	---	---	01/07/2005	14/12/1999	4955	ΚΡΕΚΑ (ΚΟ)	0.28	---	0.28	06/04/2023	---	---	---	---	---	---	---	---	---	---	1,995.06	0.17	0.43	45102010
7,734,375	1.00	---	---	---	09/07/2007	07/01/2011	5277	ΛΙΒΑΝΗ ΕΚΔΟΤ. ΟΡΓ. (ΚΟ)	0.125	---	0.125	28/04/2023	---	---	---	---	---	---	---	---	---	---	966.80	0.12	0.18	40301030

Σημειώσεις Χρεογράφων

Κωδικός	Κείμενο σημείωσης
()	- Προσαρμοσμένα Μέρισματα λόγω διανομής Δωρεάν μετοχών.
*	- Τελευταία προσαρμοσμένη τιμή κλεισίματος.
[1]	- Καθαρά μερίσματα.
[2]	- Στη στήλη "Ημερ. Αποκοπής τελευταίου δικαιώματος" αναφέρεται η Ημερομηνία εισαγωγής για Νέες Εταιρείες.
[3]	- Η Χρηματιστηριακή αξία αναφέρεται στο σύνολο των μετοχών
[4]	- Η κωδικοποίηση των Κλάδων Οικονομικής Δραστηριότητας του Χ.Α. παρουσιάζονται στο Παράρτημα Α
[5]	- Η Χρηματιστηριακή Αξία αναφέρεται στο σύνολο των κατηγοριών μετοχών (εφόσον έχουν εισαχθεί περισσότερες της μιας κατηγορίες) και δεν αναφέρεται σε επιμέρους κατηγορίες μετοχών μιας εταιρείας.
[6]	- P/E μεγαλύτερο του 100
[7]	- Τελευταία εικόνα του Βιβλίου Εντολών πριν το τέλος της συνεδρίασης
[8]	- Στην Αξία Συναλλαγών των Μετοχών περιλαμβάνονται όλοι οι τύποι Πακέτων
4750	- Μεταφορά στην Κατηγορία Επιτήρησης από 8/4/2011.
4955	- Μεταφορά στην Επιτήρηση από 5/4/2013.
4957	- Μεταφορά στην Επιτήρηση από 5/4/2013.
4958	- Μεταφορά στην Επιτήρηση από 5/4/2013.
4959	- Μεταφορά στην Επιτήρηση από 5/4/2013.
5093	- Μεταφορά στην Κατηγορία Επιτήρησης από 8/4/2015.
5141	- Μεταφορά στην Κατηγορία Επιτήρησης από 10/05/2017.
5160	- Μεταφορά στην Κατηγορία Επιτήρησης από 15/04/2016.
5165	- Μεταφορά στην Κατηγορία Επιτήρησης από 15/02/2018.
5179	- Αναστολή διαπραγμάτευσης από 25/05/2018.
5193	- Μεταφορά στην κατηγορία Επιτήρησης από 25/10/2018.
5197	- Μεταφορά στην κατηγορία Επιτήρησης από 07/11/2018.
5216	- Αναστολή διαπραγμάτευσης από 01/10/2019.
5232	- Μεταφορά στην Κατηγορία Επιτήρησης από 08/04/2011.
5233	- Αναστολή διαπραγμάτευσης από 13/05/2020.
5248	- Μεταφορά στην κατηγορία Επιτήρησης από 06/09/2011.
5253	- Μεταφορά στην Επιτήρηση από 14/5/2021.
5275	- Μεταφορά στη Κατηγορία Επιτήρησης από 09/07/2020.
5277	- Αναστολή διαπραγμάτευσης από 02/05/2023.
5278	- Αναστολή διαπραγμάτευσης από 03/05/2023.

Στοιχεία Συναλλαγών Πακέτων

Χρεόγραφο	Όγκος πακέτου	Τιμή πακέτου	Αξία πακέτου	Ώρα έγκρισης	Σημείωση
JUMBO (ΚΟ)	8,260	26.40	218,064.00	10:51:20	20
ΤΕΡΝΑ ΕΝΕΡΓΕΙΑΚΗ (ΚΟ)	20,000	13.80	276,000.00	10:57:28	20
ΜΥΤΙΛΗΝΑΙΟΣ (ΚΟ)	25,000	36.94	923,500.00	11:11:32	20
ΤΕΡΝΑ ΕΝΕΡΓΕΙΑΚΗ (ΚΟ)	49,282	13.74	677,134.68	11:21:09	20
ΜΥΤΙΛΗΝΑΙΟΣ (ΚΟ)	13,794	36.94	509,550.36	11:34:31	20
ΕΝΤΕΡΣΟΦΤ (ΚΟ)	40,000	5.74	229,600.00	11:44:17	20
ΕΝΤΕΡΣΟΦΤ (ΚΟ)	40,000	5.74	229,600.00	11:45:09	20
ΕΝΤΕΡΣΟΦΤ (ΚΟ)	35,000	5.74	200,900.00	11:51:59	20
ΕΝΤΕΡΣΟΦΤ (ΚΟ)	35,000	5.74	200,900.00	11:52:48	20
ΜΥΤΙΛΗΝΑΙΟΣ (ΚΟ)	14,736	36.88	543,463.68	11:55:57	20
EUROBANK HOLDINGS (ΚΟ)	212,195	1.49	316,807.14	12:07:47	20
ΕΛΛΗΝ. ΧΡΗΜΑΤΙΣΤΗΡΙΑ-Χ.Α. (ΚΟ)	30,000	4.55	136,500.00	12:10:07	20
ΕΛΛΗΝ. ΧΡΗΜΑΤΙΣΤΗΡΙΑ-Χ.Α. (ΚΟ)	20,000	4.55	91,000.00	12:11:03	20
ΕΛΛΗΝ. ΧΡΗΜΑΤΙΣΤΗΡΙΑ-Χ.Α. (ΚΟ)	25,000	4.55	113,750.00	12:16:42	20
ΤΡΑΠΕΖΑ ΟΡΤΙΜΑ BANK (ΚΟ)	50,000	7.00	350,000.00	12:18:57	20
ΕΘΝΙΚΗ ΤΡΑΠΕΖΑ (ΚΟ)	100,000	5.52	551,600.00	12:33:34	20
ΜΥΤΙΛΗΝΑΙΟΣ (ΚΟ)	20,000	36.62	732,400.00	12:44:31	20
ΕΘΝΙΚΗ ΤΡΑΠΕΖΑ (ΚΟ)	375,000	5.51	2,066,250.00	13:33:05	20
EUROBANK HOLDINGS (ΚΟ)	850,000	1.49	1,265,650.00	14:38:14	20
ΠΕΙΡΑΙΩΣ FINANCIAL HOLD (ΚΟ)	80,000	2.73	218,080.00	15:39:38	20
ΠΕΙΡΑΙΩΣ FINANCIAL HOLD (ΚΟ)	100,000	2.73	272,600.00	15:39:57	20
ΕΘΝΙΚΗ ΤΡΑΠΕΖΑ (ΚΟ)	649,513	5.50	3,573,620.53	16:31:23	20
ΜΥΤΙΛΗΝΑΙΟΣ (ΚΟ)	28,500	36.20	1,031,700.00	16:42:09	20
ΟΠΑΠ (ΚΟ)	43,800	15.37	673,206.00	17:10:33	20
ΟΠΑΠ (ΚΟ)	69,977	15.38	1,076,246.26	17:10:58	20
ΕΘΝΙΚΗ ΤΡΑΠΕΖΑ (ΚΟ)	150,000	5.51	826,500.00	17:12:13	20

Σημειώσεις πακέτων

- 9 - Μέθοδος 6-1 / Ειδική Χρέωση
- 10 - Μέθοδος 6-1 / Ειδική Χρέωση, Αυθημερόν Διακανονισμός
- 14 - Μέθοδος 6-3 / Πακέτο Αποκατάστασης, Ατελής αγορά και Πώληση
- 18 - Μέθοδος 6-2 / SPOT 1
- 19 - Μέθοδος 6-2 / SPOT 2
- 20 - Μέθοδος 6-1 και Μέθοδος 6-1 Αυθημερόν Διακανονισμός
- 21 - Άλλη Προσυμφωνημένη

Στοιχεία Συναλλαγών Δικαιωμάτων

Ημερ. αποκοπής	Έναρξη εξάσκησης	Λήξη εξάσκησης	Λήξη διαπραρ/σης	Δικαιώματα	Κατωτ Τιμή	Ανωτ Τιμή	Τιμή κλεισ. Τελευταία ζήτηση	Τελευταία προσφορά	Όγκος	Πράξεις	Αξία Συναλλαγών
10/10/2023	13/10/2023	26/10/2023	23/10/2023	INTRALOT A.E. (ΚΟ)	---	---	---	---	---	---	---

Στοιχεία Συναλλαγών Εκποιήσεων

Χρεόγραφα	Τύπος Χρεογράφου	Όγκος Συναλλαγών	Αριθμός Πράξεων	Αξία Συναλλαγών	Σημείωση
-----------	------------------	------------------	-----------------	-----------------	----------

Δεν πραγματοποιήθηκαν Εκποιήσεις Μετοχών.

Σημειώσεις Εκποιήσεων

- 1 - Δημόσιος Ανοικτός Πλειστηριασμός
- 2 - Εκποίηση Ενσώματων Ονομαστικών Μετοχών
- 3 - Εκποίηση Αδιάθετων Κλασματικών Υπολοίπων

Στοιχεία Ενεργητικού Διαπραγματεύσιμων Αμοιβαίων Κεφαλαίων (Δ.Α.Κ.)

	Ημερομηνία συναλλαγών	Δημιουργία / Εξαγορά	Αριθ. Μερ. (T-1)	Νέα Μερ. (T-1)	Εξαγορασθ. Μερ. (T-1)	Μερίδια (T) [1]	Αξία Ενεργητικού [2]	Καθαρή Τιμή	Μέρισμα /Μερίδιο	Ημερ. Αποκοπής
ALPHA ETF FTSE Athex Large Cap	26/10/2023	5,000	924,675	---	---	924,675	27,098,420.00	29.3059	0.62	03/07/2023

Σημειώσεις Δ.Α.Κ.

[1] - Αριθμ. μεριδίων (T) = Αριθμ. μεριδίων (T-1) + Νεοεκδιθέντα μερίδια (T-1) - Εξαγορασθέντα μερίδια (T-1)

[2] - Περιλαμβάνονται και τα μερίδια που δημιουργήθηκαν / εξαγοράσθηκαν την ημέρα T-1.

Περιγραφή	Στοιχεία
Όνομασία Δ.Α.Κ.	ALPHA ETF FTSE Athex Large Cap
Σύμβολο Δ.Α.Κ. (GR)	ΑΔΑΚ
Σύμβολο Δ.Α.Κ. (EN)	AETF
ISIN Δ.Α.Κ.	GRF000153004
Κατηγορία Διαπραγμάτευσης	Διαπραγματεύσιμα Αμοιβαία Κεφάλαια (Δ.Α.Κ.)
Τύπος Δ.Α.Κ.	Μετοχών
Τρόπος διαχείρισης	Παθητικός
Επενδυτική Στρατηγική	Σκοπός της επενδυτικής πολιτικής του Αμοιβαίου Κεφαλαίου είναι η αναπαραγωγή της αποδόσεως του Δείκτη FTSE/X.A. Large Cap του Χρηματιστηρίου Αθηνών σε όρους Ευρώ, ακολουθώντας πλήρως και πανομοιότυπες τη σύνθεση του υποκείμενου Δείκτη.
Εκδότης	ΑΛΦΑ ASSET MANAGEMENT Α.Ε.Δ.Α.Κ.
Εταιρεία Διαχείρισης	ΑΛΦΑ ASSET MANAGEMENT Α.Ε.Δ.Α.Κ.
Ειδικοί Διαπραγματευτές	ΑΛΦΑ FINANCE Α.Χ.Ε.Π.Ε.Υ. , ΕΘΝΙΚΗ ΧΡΗΜΑΤΙΣΤΗΡΙΑΚΗ Α.Χ.Ε.Π.Ε.Υ.
Θεματοφύλακας	ΑΛΦΑ ΤΡΑΠΕΖΑ Α.Ε.
Σύμβολο Δείκτη (GR)	FTSE
Σύμβολο Δείκτη (EN)	FTSE
Όνομασία Δείκτη	FTSE/X.A. Large Cap
ISIN Δείκτη	GRI99201A006
Κλάσμα Δείκτη [1]	1/100
Αρχική Τιμή Μεριδίου	21.76
Συνολικός Αριθμός Μεριδίων [2]	924,675
Ημερομηνία πρώτης Έκδοσης	14/01/2008
Ημερομηνία έναρξης Διαπραγμάτευσης	24/01/2008
Νόμισμα Διαπραγμάτευσης	ΕΥΡΩ
Νόμισμα Ενεργητικού	ΕΥΡΩ
Αρχική Αξία Ενεργητικού [3]	3,000,000.00
Αριθμ. Μεριδίων για Δημιουργία-Εξαγορά [4]	5,000
Αμοιβή Διαχείρισης	0.375

Σημειώσεις Δ.Α.Κ.

[1] - Το κλάσμα της τιμής του δείκτη που αποτελεί η τιμή της πρώτης έκδοσης

[2] - Ο αριθμός μεριδίων που διαπραγματεύθηκαν στο Χρηματιστήριο την ημέρα T

[3] - Η αξία του ενεργητικού κατά την έκδοση

[4] - Ο αριθμός μεριδίων που απαιτείται κατά τη διαδικασία δημιουργίας εξαγοράς

26/10/2023

Ανακοινώσεις

Η.Δ.Τ.



ΑΝΑΚΟΙΝΩΣΕΙΣ

ΓΝΩΣΤΟΠΟΙΗΣΕΙΣ ΕΤΑΙΡΕΙΩΝ

From: ΕΛΒΑΛΧΑΛΚΟΡ Ε.Β. ΧΑΛΚΟΥ & ΑΛΟΥΜΙΝΙΟΥ Α.Ε.
Posted At: 25 October 2023 17:41
Conversation: ΑΝΑΚΟΙΝΩΣΗ ΓΙΑ ΑΠΟΤΕΛΕΣΜΑΤΑ ΦΟΡΟΛΟΓΙΚΟΥ
ΕΛΕΓΧΟΥ
Posted To: DOLAnnouncements2

Subject: ΑΝΑΚΟΙΝΩΣΗ ΓΙΑ ΑΠΟΤΕΛΕΣΜΑΤΑ ΦΟΡΟΛΟΓΙΚΟΥ
ΕΛΕΓΧΟΥ

Παρακαλώ δείτε συνημμένα την ανακοίνωση

[ΑΝΑΚΟΙΝΩΣΗ ΓΙΑ ΑΠΟΤΕΛΕΣΜΑΤΑ ΦΟΡΟΛΟΓΙΚΟΥ
ΕΛΕΓΧΟΥ](#)

From: ΜΟΤΟΔΥΝΑΜΙΚΗ Α.Ε.Ε.
Posted At: 25 October 2023 17:43
Conversation: ΑΝΑΚΟΙΝΩΣΗ ΑΠΟΚΤΗΣΗΣ ΙΔΙΩΝ ΜΕΤΟΧΩΝ
Posted To: DOLAnnouncements2

Subject: ΑΝΑΚΟΙΝΩΣΗ ΑΠΟΚΤΗΣΗΣ ΙΔΙΩΝ ΜΕΤΟΧΩΝ

Επισυνάπτεται η σχετική ανακοίνωση αναφορικά με την απόκτηση ιδίων μετοχών.

[Ανακοίνωση Ιδίων Μετοχών 25.10.2023](#)

From: ΠΑΠΟΥΤΣΑΝΗΣ Α.Β.Ε.Ε.
Posted At: 25 October 2023 18:57
Conversation: Αγορά Ιδίων Μετοχών
Posted To: DOLAnnouncements2

Subject: Αγορά Ιδίων Μετοχών

ΠΑΠΟΥΤΣΑΝΗΣ ΑΒΕΕ

Χαλκίδα, 25/10/2023

Η Εταιρεία "ΠΑΠΟΥΤΣΑΝΗΣ ΑΝΩΝΥΜΗ ΒΙΟΜΗΧΑΝΙΚΗ ΚΑΙ ΕΜΠΟΡΙΚΗ ΕΤΑΙΡΙΑ ΚΑΤΑΝΑΛΩΤΙΚΩΝ ΑΓΑΘΩΝ" (η Εταιρεία) ενημερώνει το επενδυτικό κοινό ότι κατ' εφαρμογή των Κανονισμών (ΕΕ) 2016/1052 και 596/2014, και σε εκτέλεση της από 18.05.2023 απόφασης της Τακτικής Γενικής Συνέλευσης των Μετόχων της Εταιρείας και της από 18.05.2023 απόφασης του Διοικητικού Συμβουλίου της Εταιρείας, προέβη σε αγορά ιδίων μετοχών στην αγορά του Χρηματιστηρίου Αθηνών, ως παρακάτω ανάλυση:

Ημερομηνία αγοράς ιδίων μετοχών	Τεμάχια αγοράς ιδίων μετοχών	Μέση τιμή κτήσης	Συνολική αξία συναλλαγών
24/10/2023	1.000	€ 2,09	€ 2.086,10

Οι συναλλαγές πραγματοποιήθηκαν μέσω του μέλους του Χρηματιστηρίου Αθηνών "ΒΕΤΑ ΧΡΗΜΑΤΙΣΤΗΡΙΑΚΗ ΑΕΠΕΥ ΧΡΗΜΑΤΙΣΤΗΡΙΑΚΕΣ ΕΡΓΑΣΙΕΣ".

Μετά και τις ανωτέρω αγορές, η Εταιρεία κατέχει συνολικά 146.104 ίδιες μετοχές (ήτοι, 0,539% του συνόλου των μετοχών της Εταιρείας που διαπραγματεύονται στο Χρηματιστήριο Αθηνών).

From: ΔΕΗ Α.Ε.
Posted At: 25 October 2023 19:01
Conversation: Η ΔΕΗ ολοκλήρωσε την εξαγορά των Δραστηριοτήτων της Enel στη Ρουμανία
Posted To: DOLAnnouncements2
Subject: Η ΔΕΗ ολοκλήρωσε την εξαγορά των Δραστηριοτήτων της Enel στη Ρουμανία

Δείτε την
ανακοίνωση

[Ανακοίνωση](#)

From: PEBOΪΛ A.E.E.Π.
Posted At: 25 October 2023 19:32
Conversation: Αγορά ιδίων μετοχών
Posted To: DOLAnnouncements2

Subject: Αγορά ιδίων μετοχών

Η Εταιρία PEBOΪΛ A.E.E.Π. κατ' εφαρμογή του άρθρου 49 του ν. 4548/2018 και των Κανονισμών (ΕΕ) 2016/1052 και 596/2014, ανακοινώνει ότι σε εκτέλεση της από 15/9/2023 απόφασης της Έκτακτης Γενικής Συνέλευσης των Μετόχων της και της από 27/9/2023 απόφασης του Διοικητικού της Συμβουλίου, προέβη την Τετάρτη 25/10/2023 σε αγορά 1.900 ιδίων μετοχών με μέση τιμή κτήσης 1,8242 ευρώ και συνολική αξία συναλλαγής 3.466 ευρώ.

From: ΠΕΙΡΑΙΩΣ FINANCIAL HOLDINGS A.E.
Posted At: 25 October 2023 21:22
Conversation: Πώληση της Πειραιώς Direct Solutions (PDS)
Posted To: DOLAnnouncements2

Subject: Πώληση της Πειραιώς Direct Solutions (PDS)

Δείτε την
ανακοίνωση

[ΑΝΑΚΟΙΝΩΣΗ](#)

From: ΜΥΤΙΛΗΝΑΙΟΣ Α.Ε.
Posted At: 26 October 2023 08:37
Conversation: ΒΑΣΙΚΑ ΟΙΚΟΝΟΜΙΚΑ ΜΕΓΕΘΗ ΕΝΝΕΑΜΗΝΟΥ 2023
Posted To: DOLAnnouncements2

Subject: ΒΑΣΙΚΑ ΟΙΚΟΝΟΜΙΚΑ ΜΕΓΕΘΗ ΕΝΝΕΑΜΗΝΟΥ 2023

Δείτε παρακάτω:

[ΒΑΣΙΚΑ ΟΙΚΟΝΟΜΙΚΑ ΜΕΓΕΘΗ ΕΝΝΕΑΜΗΝΟΥ
2023](#)

From: ΔΕΗ Α.Ε.
Posted At: 26 October 2023 09:12
Conversation: Ανακοίνωση - Ρυθμιζόμενη πληροφορία
Posted To: DOLAnnouncements2

Subject: Ανακοίνωση - Ρυθμιζόμενη πληροφορία

Δείτε την
ανακοίνωση

[Ανακοίνωση](#)

From: ΓΕΚ ΤΕΡΝΑ Α.Ε.
Posted At: 26 October 2023 09:35
Conversation: Αγορά Ιδίων Μετοχών
Posted To: DOLAnnouncements2

Subject: Αγορά Ιδίων Μετοχών

Ανακοίνωση

Η ΓΕΚ ΤΕΡΝΑ Α.Ε., κατ' εφαρμογή του Κανονισμού (ΕΕ) 596/2014 του Ευρωπαϊκού Κοινοβουλίου και του κατ' εξουσιοδότηση Κανονισμού (ΕΕ) 2016/1052 της Επιτροπής, γνωστοποιεί στο Επενδυτικό Κοινό ότι, σύμφωνα με το άρθρο 49 του Ν 4548/2018 όπως τροποποιήθηκε και ισχύει, προέβη την 25/10/2023, σε αγορά 12.000 ιδίων μετοχών με μέση τιμή κτήσης 12,9793 ευρώ ανά μετοχή και συνολική αξία συναλλαγής 155.752,00 ευρώ.

From: ΜΟΤΟΡ ΟΪΛ Α.Ε.
Posted At: 26 October 2023 09:44
Conversation: Ρυθμιζόμενη Πληροφορία: Αγορές Ιδίων Μετοχών
(Απόφαση ΕΓΣ 11/10/2023)
Posted To: DOLAnnouncements2

Subject: Ρυθμιζόμενη Πληροφορία: Αγορές Ιδίων Μετοχών
(Απόφαση ΕΓΣ 11/10/2023)

Η ΜΟΤΟΡ ΟΙΛ (ΕΛΛΑΣ) ΔΙΥΛΙΣΤΗΡΙΑ ΚΟΡΙΝΘΟΥ Α.Ε. ανακοινώνει ότι στις 25 Οκτωβρίου 2023 προέβη σε αγορά 4.500 μετοχών της Εταιρείας συνολικής αξίας Ευρώ 101.854,00 (μέση τιμή κτήσης: Ευρώ 22,634 ανά μετοχή).

Ο συνολικός αριθμός ιδίων μετοχών που κατέχει η Εταιρεία ανέρχεται σε 2.259.630 που αντιστοιχεί σε ποσοστό 2,04% του μετοχικού της κεφαλαίου. Η μέση τιμή κτήσης των ιδίων μετοχών ανέρχεται σε Ευρώ 17,637 ανά μετοχή.

Μαρούσι, 26 Οκτωβρίου 2023

Το Διοικητικό Συμβούλιο

From: ΓΡ. ΣΑΡΑΝΤΗΣ Α.Β.Ε.Ε.
Posted At: 26 October 2023 09:48
Conversation: Αγορά Ιδίων Μετοχών
Posted To: DOLAnnouncements2

Subject: Αγορά Ιδίων Μετοχών

Αθήνα, 26 Οκτωβρίου 2023

Ανακοίνωση Αγοράς Ιδίων Μετοχών

Η εταιρεία ΓΡ. ΣΑΡΑΝΤΗΣ Α.Β.Ε.Ε. ανακοινώνει ότι, κατ' εφαρμογή της από 31.05.2022 σχετικής απόφασης της Τακτικής Γενικής Συνέλευσης των Μετόχων της, προέβη στις 25 Οκτωβρίου 2023 σε αγορά 1.400 ιδίων μετοχών με μέση τιμή κτήσης 7,61 ευρώ ανά μετοχή και συνολική αξία συναλλαγής 10.656,00 ευρώ.

Μετά και την προαναφερόμενη αγορά, η εταιρεία κατέχει συνολικά 458.250 ίδιες μετοχές, ήτοι ποσοστό 0,69% του συνόλου των μετοχών της εταιρείας.

Η ανακοίνωση εκδίδεται σύμφωνα με το άρθρο 49 του Ν. 4548/2018 και κατ' εφαρμογή του υπ' αριθμ. 596/2014 Κανονισμού του Ευρωπαϊκού Κοινοβουλίου και Συμβουλίου και του κατ' εξουσιοδότηση Κανονισμού (ΕΕ) 2016/1052.

[Αγορά Ιδίων Μετοχών](#)

From: QUEST ΣΥΜΜΕΤΟΧΩΝ Α.Ε.
Posted At: 26 October 2023 11:38
Conversation: Αγορά ιδίων μετοχών (25/10/2023)
Posted To: DOLAnnouncements2

Subject: Αγορά ιδίων μετοχών (25/10/2023)

Η Quest Συμμετοχών Α.Ε. γνωστοποιεί ότι σύμφωνα με το άρθρο 49 του Ν 4548/2018 και σύμφωνα με τους όρους του Κανονισμού 2273 / 2003 της Ευρωπαϊκής Επιτροπής και σε εκτέλεση της από 15/06/2022 απόφασης της Τακτικής Γενικής Συνέλευσης των Μετόχων της Εταιρείας και της από 3/1/2023 απόφασης του Διοικητικού Συμβουλίου, προέβη κατά τη διάρκεια της συνεδρίασης της 25/10/2023, μέσω της χρηματιστηριακής εταιρείας «Eurobank Equities», σε αγορά 3.000 ιδίων μετοχών με μέση τιμή κτήσης 5,09 ευρώ και συνολική αξία συναλλαγής 15.268,12 ευρώ.

Μετά και την προαναφερόμενη αγορά, η Εταιρεία κατέχει 1.050.079 ίδιες μετοχές, ποσοστό 0,9793% του συνόλου των μετοχών της Εταιρείας.

From: MIG ΑΝΩΝΥΜΟΣ ΕΤΑΙΡΕΙΑ ΣΥΜΜΕΤΟΧΩΝ
Posted At: 26 October 2023 16:07
Conversation: ΠΡΟΣΚΛΗΣΗ ΕΚΤΑΚΤΗΣ ΓΕΝΙΚΗΣ ΣΥΝΕΛΕΥΣΗΣ ΤΩΝ ΜΕΤΟΧΩΝ
Posted To: DOLAnnouncements2
Subject: ΠΡΟΣΚΛΗΣΗ ΕΚΤΑΚΤΗΣ ΓΕΝΙΚΗΣ ΣΥΝΕΛΕΥΣΗΣ ΤΩΝ ΜΕΤΟΧΩΝ

Επισυνάπτεται πρόσκληση σε μορφή PDF.

[ΠΡΟΣΚΛΗΣΗ](#)

Ομολογιακά Δάνεια Επιχειρήσεων – Οργανωμένη Αγορά (Μη Μετατρέψιμα)

Πλήθος Εισηγμένων Ομολογιών	Ονομαστική αξία	Τιμή έκδοσης	Σημερινό επιτόκιο	Ημερ. λήξης	Διάρκεια (έτη)	Σημείωση	Τοκομερίδιο		Μον. Διαπρα.	Ομόλογα Επιχειρήσεων	Δεδ. Τόκος	Αποδ. Λήξη	Κατωτ Τιμή	Ανωτ Τιμή	Τιμή κλεισ. Προηγ.	Κλείσιμο-ημ/νία	Όγκος	Αξία Συναλλαγών	Τελευταία εντολή			Μεγ έτους	
							Κοινό	Προτιμησιακό											Τιμή	Αγορ./ Πώλ.	Ημερομηνία		λαχ έτους
100,000	1,000.00	1,000.00	2.70	25/05/2026	5	---	5	---	1	COSTAMARE PARTICIPATIONS PLC (Μη μετατρέψιμο)	11.8500	4.3280	95.5000	95.5000	95.5000	25/10/2023	1,000	966.85	94.8500	A	26/10/2023	92.6000	97.0000
320,000	1,000.00	1,000.00	3.40	21/07/2027	7	---	7	---	1	LAMDA DEVELOPMENT A.E. (Μη μετατρέψιμο)	9.5389	5.0940	92.0001	92.8000	92.8000	25/10/2023	3,000	2,804.62	91.2000	A	26/10/2023	90.2000	95.5000
200,000	1,000.00	1,000.00	2.10	27/10/2027	7	---	6	---	1	Ο.Π.Α.Π. Α.Ε. (Μη μετατρέψιμο)	---	4.1370	92.0000	92.0000	92.0000	25/10/2023	1,000	920.18	90.0000	A	26/10/2023	89.2745	95.4000
200,000	1,000.00	1,000.00	1.90	23/03/2028	7	---	6	---	1	ΜΟΤΟΡ ΟΙΛ ΔΙΥΛΙΣΤΗΡΙΑ ΚΟΡΙΝΘΟΥ ΑΕ (Μη μετατρέψιμο)	1.8472	4.3540	90.0000	90.0000	90.0000	25/10/2023	1,000	901.85	89.9500	A	26/10/2023	87.5500	92.6000
100,000	1,000.00	1,000.00	2.95	11/02/2027	5	---	4	---	1	SAFE BULKERS PARTICIPATIONS PLC (Μη μετατρέψιμο)	6.5556	5.3200	---	---	92.5000	25/10/2023	---	---	92.0000	A	26/10/2023	89.9269	97.9500
230,000	1,000.00	1,000.00	4.70	12/07/2029	7	---	3	---	1	LAMDA DEVELOPMENT A.E. (Μη μετατρέψιμο)	14.3611	4.6760	98.8000	99.2000	98.8000	25/10/2023	25,000	25,108.03	98.5000	A	26/10/2023	94.9889	101.0000
100,000	1,000.00	1,000.00	4.40	26/07/2029	7	---	3	---	1	CPLP SHIPPING HOLDINGS PLC (Μη μετατρέψιμο)	11.7333	4.9890	96.0000	96.2000	96.0800	25/10/2023	5,000	4,862.67	95.5000	A	26/10/2023	94.9625	100.8000
200,000	1,000.00	1,000.00	3.60	12/03/2026	7	---	10	---	1	ΑΕΡΟΠΟΡΙΑ ΑΙΓΑΙΟΥ Α.Ε. (Μη μετατρέψιμο)	4.8000	4.4250	95.6000	96.6500	96.5736	25/10/2023	55,000	53,379.50	95.6200	A	26/10/2023	95.6301	98.9000
500,000	1,000.00	1,000.00	2.75	03/07/2027	7	---	7	---	1	ΓΕΚ ΤΕΡΝΑ Α.Ε. (Μη μετατρέψιμο)	9.0903	5.6320	89.2500	89.5800	89.4906	25/10/2023	28,000	25,311.89	89.3000	A	26/10/2023	86.8000	94.4535
120,000	1,000.00	1,000.00	3.95	04/04/2025	7	---	12	---	1	ΓΕΚ ΤΕΡΝΑ Α.Ε. (Μη μετατρέψιμο)	2.8528	4.1130	---	---	98.5130	24/10/2023	---	---	98.6000	A	26/10/2023	97.5523	100.5000
175,000	1,000.00	1,000.00	3.40	26/07/2024	5	---	9	---	1	ΑΤΤΙΣΑ Α.Ε. ΣΥΜΜΕΤΟΧΩΝ (Μη μετατρέψιμο)	9.0667	5.7030	---	---	97.7100	25/10/2023	---	---	97.9600	A	26/10/2023	96.6179	99.4500
300,000	1,000.00	1,000.00	2.30	20/07/2028	7	---	5	---	1	ΠΡΟΝΤΕΑ ΑΕΕΑΠ (Μη μετατρέψιμο)	6.5167	5.9380	85.0000	85.6500	85.2300	25/10/2023	5,000	4,294.08	84.9000	A	26/10/2023	82.0100	89.1000
150,000	1,000.00	1,000.00	2.65	22/10/2026	5	---	5	---	1	CPLP SHIPPING HOLDINGS PLC (Μη μετατρέψιμο)	0.5153	5.1160	92.8000	92.8000	92.8000	25/10/2023	2,000	1,857.03	92.6000	A	26/10/2023	92.4500	96.0000
250,000	1,000.00	1,000.00	2.45	16/11/2028	7	---	4	---	1	ΕΛΒΑΛΧΑΛΚΟΡ Α.Ε. (Μη μετατρέψιμο)	11.3653	5.5870	86.4000	86.9000	86.4100	25/10/2023	41,000	35,896.98	85.9100	A	26/10/2023	84.0000	92.0000
120,000	1,000.00	1,000.00	2.65	06/12/2028	7	---	4	---	1	ΝΟΒΑΛ ΠΡΟΠΕΡΤΥ ΑΕΕΑΠ (Μη μετατρέψιμο)	10.7472	5.7490	86.4000	87.0000	86.4500	25/10/2023	19,000	16,629.20	83.1200	A	26/10/2023	83.8000	91.9500
300,000	1,000.00	1,000.00	2.30	14/12/2028	7	---	4	---	1	ΓΕΚ ΤΕΡΝΑ Α.Ε. (Μη μετατρέψιμο)	8.8167	6.1050	83.7000	83.9800	83.9057	25/10/2023	7,000	5,935.12	83.5000	A	26/10/2023	80.0010	90.3500
100,000	1,000.00	1,000.00	2.80	25/01/2027	5	---	4	---	1	PREMIA Α.Ε. (Μη μετατρέψιμο)	7.5444	6.2190	---	---	89.8000	25/10/2023	---	---	89.6000	A	26/10/2023	87.6862	95.9899
500,000	1,000.00	1,000.00	4.00	10/07/2030	7	---	1	---	1	ΜΥΤΙΛΗΝΑΙΟΣ Α.Ε. (Μη μετατρέψιμο)	12.4444	4.2000	98.5000	98.7000	98.6749	25/10/2023	40,000	39,967.75	98.6000	A	26/10/2023	98.4000	100.0700

Σημειώσεις Εταιρικών Ομολόγων

Ο Όγκος Συναλλαγών υπολογίζεται ως (Τεμάχια) * (Ονομαστική Τιμή). Η Αξία Συναλλαγών υπολογίζεται ως (Τεμάχια) * (Ονομαστική Τιμή) * (Τιμή %) + (Δεδουλευμένοι Τόκοι).

Οι τιμές συναλλαγών των ομολόγων υπολογίζονται ως ποσοστό επί τοις εκατό (%) της ονομαστικής τους τιμής.

Όλα τα ομόλογα έχουν Ονομαστική Αξία εκπεφρασμένη σε Ευρώ (εκτός εάν σημειώνεται διαφορετικά).

Ομολογιακά Δάνεια Επιχειρήσεων – Οργανωμένη Αγορά (Μη Μετατρέψιμα)

Πλήθος Εισηγμένων Ομολογιών	Ονομαστική αξία	Τιμή έκδοσης	Σημερινό επιτόκιο	Ημερ. λήξης	Διάρκεια (έτη)	Σημείωση	Τοκομερίδιο		Μον. Διασπ.	Ομόλογα Επιχειρήσεων	Δεδ. Τόκος	Αποδ./Λήξη	Κατωτ Τιμή	Ανωτ Τιμή	Τιμή κλεισ. Προηγ.	Κλείσιμο-ημ/νία	Όγκος	Αξία Συναλλαγών	Τελευταία εντολή			Μεγ έτους		
							Κοινό	Προτιμησιακό											Τιμή	Αγορ./ Πώλ.	Ημερομηνία		λαχ	
150,000	1,000.00	1,000.00	2.60	22/10/2026	7	---	9	---	1	ΤΕΡΝΑ ΕΝΕΡΓΕΙΑΚΗ Μ.Α.Ε.Χ. (Μη μετατρέψιμο)	0.5056	4.9870	---	---	---	92.3220	25/10/2023	---	---	91.5300	A	26/10/2023	90.4543	95.7400

Σημειώσεις Εταιρικών Ομολόγων

Ο Όγκος Συναλλαγών υπολογίζεται ως (Τεμάχια) * (Ονομαστική Τιμή). Η Αξία Συναλλαγών υπολογίζεται ως (Τεμάχια) * (Ονομαστική Τιμή) * (Τιμή %) + (Δεδουλευμένοι Τόκοι).

Οι τιμές συναλλαγών των ομολόγων υπολογίζονται ως ποσοστό επί τοις εκατό (%) της ονομαστικής τους τιμής.

Όλα τα ομόλογα έχουν Ονομαστική Αξία εκπεφρασμένη σε Ευρώ (εκτός εάν σημειώνεται διαφορετικά).

Ομόλογα Ελληνικού Δημοσίου

Πλήθος Εισηγμ. Ομολογιών	Ονομ. αξία	Σημερινό επιτόκιο	Υπολογισμός Δεδουλευμένων	Ημερ/νία Λήξης [1]	Διάρκεια (έτη)	Σημείωση	Ημερομηνία Πληρ.	Αξία τρέχοντος	Μον. Διασπ.	Ομόλογα Ελληνικού Δημοσίου	Κατωτ Τιμή	Ανωτ Τιμή	Τιμή κλειστ.	Προηγ. Κλείσιμο-ημ/νία	Όγκος	Αξία Συναλλαγών	Τελευταία εντολή Αγορ./ Πώλ. Ημερομηνία
4,500,000	1,000.00	1.88	Πργμ/Πργμ	04/02/2035	15	---	04/02	1.88	1	ΟΕΔ-ΣΤΘ-040235-15X-1,875-1,000	---	---	---	---	---	---	---
1,805,793	1,000.00	3.45	Πργμ/Πργμ	02/04/2024	5	---	02/04	3.45	1	ΟΕΔ-ΣΤΘ-020424-05X-3,450-1,000	---	---	---	---	---	---	---
6,000,000	1,000.00	0.75	Πργμ/Πργμ	18/06/2031	10	---	18/06	0.75	1	ΟΕΔ-ΣΤΘ-180631-10X-0,750-1,000	---	---	---	---	---	---	---
2,900,000	1,000.00	3.88	Πργμ/Πργμ	15/06/2028	5	---	15/06	3.88	1	ΟΕΔ-ΣΤΘ-150628-05X-3,875-1,000	---	---	---	---	---	---	---
5,962,747,327	1.00	3.75	Πργμ/Πργμ	30/01/2028	10	---	/02 - 01/02 - 31/	3.75	1	ΟΕΔ-ΣΤΘ-300128-10X-3,750-1,00	---	---	---	85.4610 13/07/2018	---	---	1.0000 A 28/11/2018
7,067,309,386	1.00	3.90	Πργμ/Πργμ	30/01/2033	15	---	/02 - 01/02 - 31/	3.90	1	ΟΕΔ-ΣΤΘ-300133-15X-3,900-1,00	---	---	---	78.6730 13/07/2018	---	---	1.0000 A 28/11/2018
5,622,848,349	1.00	4.00	Πργμ/Πργμ	30/01/2037	19	---	/02 - 01/02 - 31/	4.00	1	ΟΕΔ-ΣΤΘ-300137-19X-4,000-1,00	---	---	---	77.0370 13/07/2018	---	---	1.0000 A 28/11/2018
5,476,770,669	1.00	4.20	Πργμ/Πργμ	30/01/2042	24	---	/02 - 01/02 - 31/	4.20	1	ΟΕΔ-ΣΤΘ-300142-24X-4,200-1,00	---	---	---	77.7640 13/07/2018	---	---	1.0000 A 28/11/2018
48,794,718	1.00	4.30	Πργμ/Πργμ	24/02/2024	12	---	24/02	4.30	1	ΟΕΔ-ΣΤΘ-240224-12X-2,000-1,00	---	---	---	10.0000 22/06/2015	---	---	---
40,248,141	1.00	4.30	Πργμ/Πργμ	24/02/2025	13	---	24/02	4.30	1	ΟΕΔ-ΣΤΘ-240225-13X-2,000-1,00	---	---	---	10.0000 22/06/2015	---	---	---
59,586,043	1.00	4.30	Πργμ/Πργμ	24/02/2026	14	---	24/02	4.30	1	ΟΕΔ-ΣΤΘ-240226-14X-2,000-1,00	---	---	---	10.0000 22/06/2015	---	---	---
41,118,344	1.00	4.30	Πργμ/Πργμ	24/02/2027	15	---	24/02	4.30	1	ΟΕΔ-ΣΤΘ-240227-15X-2,000-1,00	---	---	---	10.0000 22/06/2015	---	---	---
45,137,734	1.00	4.30	Πργμ/Πργμ	24/02/2028	16	---	24/02	4.30	1	ΟΕΔ-ΣΤΘ-240228-16X-2,000-1,00	---	---	---	10.0000 22/06/2015	---	---	---
61,768,888	1.00	4.30	Πργμ/Πργμ	24/02/2029	17	---	24/02	4.30	1	ΟΕΔ-ΣΤΘ-240229-17X-2,000-1,00	---	---	---	10.0000 22/06/2015	---	---	---
54,567,744	1.00	4.30	Πργμ/Πργμ	24/02/2030	18	---	24/02	4.30	1	ΟΕΔ-ΣΤΘ-240230-18X-2,000-1,00	---	---	---	10.0000 22/06/2015	---	---	---
37,541,515	1.00	4.30	Πργμ/Πργμ	24/02/2031	19	---	24/02	4.30	1	ΟΕΔ-ΣΤΘ-240231-19X-2,000-1,00	---	---	---	10.0000 22/06/2015	---	---	---
37,558,317	1.00	4.30	Πργμ/Πργμ	24/02/2032	20	---	24/02	4.30	1	ΟΕΔ-ΣΤΘ-240232-20X-2,000-1,00	---	---	---	10.0000 22/06/2015	---	---	---
37,473,732	1.00	4.30	Πργμ/Πργμ	24/02/2033	21	---	24/02	4.30	1	ΟΕΔ-ΣΤΘ-240233-21X-2,000-1,00	---	---	---	10.0000 22/06/2015	---	---	---
33,888,293	1.00	4.30	Πργμ/Πργμ	24/02/2034	22	---	24/02	4.30	1	ΟΕΔ-ΣΤΘ-240234-22X-2,000-1,00	---	---	---	10.0000 22/06/2015	---	---	---
35,177,800	1.00	4.30	Πργμ/Πργμ	24/02/2035	23	---	24/02	4.30	1	ΟΕΔ-ΣΤΘ-240235-23X-2,000-1,00	---	---	---	10.0000 22/06/2015	---	---	---
35,547,268	1.00	4.30	Πργμ/Πργμ	24/02/2036	24	---	24/02	4.30	1	ΟΕΔ-ΣΤΘ-240236-24X-2,000-1,00	---	---	---	10.0000 22/06/2015	---	---	---
40,246,306	1.00	4.30	Πργμ/Πργμ	24/02/2037	25	---	24/02	4.30	1	ΟΕΔ-ΣΤΘ-240237-25X-2,000-1,00	---	---	---	10.0000 22/06/2015	---	---	---
37,643,952	1.00	4.30	Πργμ/Πργμ	24/02/2038	26	---	24/02	4.30	1	ΟΕΔ-ΣΤΘ-240238-26X-2,000-1,00	---	---	---	10.0000 22/06/2015	---	---	---
36,977,100	1.00	4.30	Πργμ/Πργμ	24/02/2039	27	---	24/02	4.30	1	ΟΕΔ-ΣΤΘ-240239-27X-2,000-1,00	---	---	---	10.0000 22/06/2015	---	---	---
41,615,000	1.00	4.30	Πργμ/Πργμ	24/02/2040	28	---	24/02	4.30	1	ΟΕΔ-ΣΤΘ-240240-28X-2,000-1,00	---	---	---	10.0000 22/06/2015	---	---	---
42,227,208	1.00	4.30	Πργμ/Πργμ	24/02/2041	29	---	24/02	4.30	1	ΟΕΔ-ΣΤΘ-240241-29X-2,000-1,00	---	---	---	10.0000 22/06/2015	---	---	---
68,288,487	1.00	4.30	Πργμ/Πργμ	24/02/2042	30	---	24/02	4.30	1	ΟΕΔ-ΣΤΘ-240242-30X-2,000-1,00	---	---	---	10.0000 22/06/2015	---	---	---
4,000,000	1,000.00	3.88	Πργμ/Πργμ	12/03/2029	10	---	12/03	3.88	1	ΟΕΔ-ΣΤΘ-120329-10X-3,875-1,0000	---	---	---	---	---	100.0000	A 15/10/2019
4,500,000	1,000.00	0.00	Πργμ/Πργμ	12/02/2026	5	---	12/02	0.00	1	ΟΕΔ-ΣΤΘ-120226-05X-0,000-1,000	---	---	---	---	---	---	---
2,209,163	1,000.00	3.38	Πργμ/Πργμ	15/02/2025	7	---	15/02	3.38	1	ΟΕΔ-ΣΤΘ-150225-07X-3,375-1,000	---	---	---	---	---	---	---
964,000	1,000.00	3.25	Πργμ/Πργμ	20/03/2025	6	---	20/03	3.25	1	ΟΕΔ-ΣΤΘ-200325-06X-3,250-1,000	---	---	---	---	---	---	---
2,100,000	1,000.00	3.55	Πργμ/Πργμ	20/03/2026	7	---	20/03	3.55	1	ΟΕΔ-ΣΤΘ-200326-07X-3,550-1,000	---	---	---	---	---	---	---
5,500,000	1,000.00	1.50	Πργμ/Πργμ	18/06/2030	10	---	18/06	1.50	1	ΟΕΔ-ΣΤΘ-180630-10X-1,500-1,000	---	---	---	---	---	---	---
3,500,000	1,000.00	4.38	Πργμ/Πργμ	18/07/2038	15	---	18/07	4.38	1	ΟΕΔ-ΣΤΘ-180738-15X-4,375-1,000	---	---	---	---	---	---	---

Σημειώσεις Ομολόγων Ελλ. Δημοσίου

Ο Όγκος Συναλλαγών υπολογίζεται ως (Τεμάχια) * (Ονομαστική Τιμή). Η Αξία Συναλλαγών υπολογίζεται ως (Τεμάχια) * (Ονομαστική Τιμή) * (Τιμή %) + (Δεδουλευμένοι Τόκοι)

Η Αξία του τρέχοντος τοκομεριδίου για τις εκδόσεις Ονομαστικής Αξίας 0,01 ευρώ, αναφέρεται σε Ονομαστική Αξία 100 ευρώ.

FLR (= Floating Interest Rate) Ομόλογο Μεταβλητού Επιτοκίου.

[1] - Η Ημερομηνία Λήξης της τοκοφόρου περιόδου και η Ημερομηνία Πληρωμής του τοκομεριδίου.

Ομόλογα Ελληνικού Δημοσίου

Πλήθος Εισηγμ. Ομολογιών	Ονομ. αξία	Σημερινό επιτόκιο	Υπολογισμός Δεδουλευμένων	Ημερ/νία Λήξης [1]	Διάρκεια (έτη)	Σημείωση	Ημερομηνία Πληρ.	Αξία τρέχοντος	Μον. Διαπρ.	Ομόλογα Ελληνικού Δημοσίου	Κατωτ Τιμή	Ανωτ Τιμή	Τιμή κλεισ.	Προηγ. Κλείσιμο-ημ/νία	Όγκος	Αξία Συναλλαγών	Τελευταία εντολή Αγορ./ Πώλ. Ημερομηνία
40,000	1,000.00	4.67	FLR	Πργμ/360	18/09/2024	1	---	18/09 - 19/03	---	1	ΟΕΔ-ΚΥΜ-180924-01X-4,670-1,000	---	---	---	---	---	---
5,364,250	1,000.00	3.25		Πργμ/Πργμ	20/03/2050	30	---	20/03	3.25	1	ΟΕΔ-ΣΤΘ-200350-30X-3,250-1,000	---	---	---	---	---	---
3,924,361	1,000.00	2.00		Πργμ/Πργμ	22/04/2027	7	---	22/04	2.00	1	ΟΕΔ-ΣΤΘ-220427-07X-2,000-1,000	---	---	---	---	---	99.9000 A 22/04/2020
2,500,000	1,000.00	1.88		Πργμ/Πργμ	23/07/2026	7	---	23/07	1.88	1	ΟΕΔ-ΣΤΘ-230726-07X-1,875-1,000	---	---	---	---	---	---
4,500,000	1,000.00	4.25		Πργμ/Πργμ	15/06/2033	10	---	15/06	4.25	1	ΟΕΔ-ΣΤΘ-150633-10X-4,250-1,000	---	---	---	---	---	---
3,500,000	1,000.00	1.88		Πργμ/Πργμ	24/01/2052	30	---	24/01	1.88	1	ΟΕΔ-ΣΤΘ-240152-30X-1,875-1,000	---	---	---	---	---	---
3,700,000	1,000.00	1.75		Πργμ/Πργμ	18/06/2032	10	---	18/06	1.75	1	ΟΕΔ-ΣΤΘ-180632-10X-1,750-1,000	---	---	---	---	---	---
2,200,000	1,000.00	1.13	FLR	Πργμ/360	15/12/2027	5	---	- 15/12 - 15/03 -	---	1	ΟΕΔ-ΚΥΜ-151227-05X-1,130-1,000	---	---	---	---	---	102.1600 A 30/12/2022

Σημειώσεις Ομολόγων Ελλ. Δημοσίου

Ο Όγκος Συναλλαγών υπολογίζεται ως (Τεμάχια) * (Ονομαστική Τιμή). Η Αξία Συναλλαγών υπολογίζεται ως (Τεμάχια) * (Ονομαστική Τιμή) * (Τιμή %) + (Δεδουλευμένοι Τόκοι)

Η Αξία του τρέχοντος τοκομεριδίου για τις εκδόσεις Ονομαστικής Αξίας 0,01 ευρώ, αναφέρεται σε Ονομαστική Αξία 100 ευρώ.

FLR (= Floating Interest Rate) Ομόλογο Μεταβλητού Επιτοκίου.

[1] - Η Ημερομηνία Λήξης της τοκοφόρου περιόδου και η Ημερομηνία Πληρωμής του τοκομεριδίου.

Ημερήσιο Δελτίο Τιμών

Έτος: 144 Αύξων Αριθμός Συνεδρίασης: 205

Ενότητα 5: Ομόλογα Ελληνικού Δημοσίου Διαπραγματεύσιμα με τη Μέθοδο Εκφώνησης - Αντιφώνησης

Πέμπτη, 26 Οκτωβρίου, 2023

Ομόλογα σε Κυκλοφορία	Νόμισμα / Ελάχιστη διαπραγ.	Ημερομηνία Πληρ.	Αξία τρέχοντος τοκομεριδίου	Σημείωση	Τοκομερίδιο	Μονάδα διαπίσης	Ημερ/νία Έκδοσης	Διάρκεια (έτη)	Σημερινό επιτόκιο	Υ.Δ.Τ σε ημέρες	Ομόλογα	Τελευταία τιμή προηγ.	Τελευ. Τιμή	Εκφ. τοις μετρητοίς (€)	Συναλλαγές σε τμχ	Ελάχιστο ζωής	Μέγιστο ζωής		
Νομικών Προσώπων και Εταιρειών σε Συνάλλαγμα και Ευρο																			
0	GBP / 10	01/12	0.25	---	66	1	01/12/1928	100	2.5	360	Ε.Κ.Τ.Ε.	---	---	---	---	---	---		
103,746	GBP / 10	01/12	0.25	---	64	1	01/12/1930	98	2.5	360	Ε.Κ.Τ.Ε. σειρά	2.27	05/02/1996	2.27	Π	05/02/1996	---	2.27	2.27

Σημειώσεις Ομολόγων Ελλ. Δημοσίου

Υ.Δ.Τ: Υπολογισμός Δεδουλευμένων Τόκων.

FLR (= Floating Interest Rate) Ομόλογο Μεταβλητού Επιτοκίου.

Η ελάχιστη διαπραγματεύσιμη Ονομαστική Αξία για όλους τους Άυλους Τίτλους του Δημοσίου είναι τα 100 Ευρώ. (μφρ-0)

Πίνακας Μελών Χρηματιστηρίου Αθηνών και Μελών ΕΤ.ΕΚ.

Επωνυμία	Διεύθυνση	Τηλέφωνο	Φαξ	Αγορά Μετοχών			Αγορά Παραγώγων		Μέλη ΕΤ.ΕΚ.	
				Μέλος Αγοράς	Μέλος εξ Αποστάσεως	Ειδικός Διαπρήτης	Διαπρήτης	Ειδικός Διαπρήτης	Γενικό Εκκαθ'οστικό	Άμεσο Εκκαθ'οστικό
AEONIC SECURITIES C.I.F. P.L.C.	ΛΑΪΟΥ 6, ΓΡ. 301B, ANNA COURT ,	35725337600		a						
ARGUS STOCKBROKERS LTD	25 ΛΕΩΦΟΡΟΣ ΔΗΜΟΣΘΕΝΗ ΣΕΒΕΡΗ 25 ,	0035722717000		a	a		a			
ATLANTIC SECURITIES LTD	ΠΡΟΔΡΟΜΟΥ 37 37,	0035722445400		a	a					
ΑΧΟΝ ΧΡΗΜΑΤΙΣΤΗΡΙΑΚΗ Α.Ε.Π.Ε.Υ.	ΣΤΑΔΙΟΥ 48 48, ΑΘΗΝΑ	2103363800		a			a			
ΒΕΤΑ ΧΡΗΜΑΤΙΣΤΗΡΙΑΚΗ Α.Ε.Π.Ε.Υ.	Λ.ΑΛΕΞΑΝΔΡΑΣ 29 29 , ΑΘΗΝΑ	2106478930		a		a	a			a
BNP PARIBAS S.A.	ΛΑΜΨΑΚΟΥ 2 , ΑΘΗΝΑ	2107468525							a	
BOFA SECURITIES EUROPE SA	112 AVENUE KL?BER 75116 ,	+33 153655555		a	a					
CAPITAL ΑΧΕΠΕΥ	ΜΗΤΡΟΠΟΛΕΩΣ 58 58, ΑΘΗΝΑ	2103369700		a			a			
CITIGROUP GLOBAL MARKETS EUROPE AG	REUTERWEG 16 16,	+49 691366-0		a	a					
CITIGROUP GLOBAL MARKETS LIMITED	33 CANADA SQUARE -CANARY WHARF 1,	+44 02079864000		a						
CREDIT SUISSE BANK (EUROPE), S.A.	CALLE AYALA 42, 3A PLANTA-B MADRID ,	+34917916000		a	a					
CREDIT SUISSE SECURITIES (EUROPE) LIMITED	ONE CABOT SQUARE 1 , LONDON	+44 2078888888		a						
DEUTSCHE BANK AG	GREAT WINCHESTER STREET 1 , LONDON	+44 20 754 54209	00441133361437		a					
EUROBANK EQUITIES ΜΟΝΟΠΡΟΣΩΠΗ Α.Ε.Π.Ε.Υ.	ΦΙΛΕΛΛΗΝΩΝ 10 & ΞΕΝΟΦΩΝΤΟΣ 13 , ΑΘΗΝΑ	2103720425		a		a	a			a
EUROCORP Α.Ε.Π.Ε.Υ.	ΠΛ.ΦΙΛΙΚΗΣ ΕΤΑΙΡΕΙΑΣ 14 14, ΑΘΗΝΑ	2107263600		a			a			a
EUROTRUST ΧΡΗΜΑΤΙΣΤΗΡΙΑΚΗ Α.Ε.Π.Ε.Υ.	ΣΕΒΑΣΤΟΥΠΟΛΕΩΣ 113 113, ΑΘΗΝΑ	2103363100		a						
EUROXX ΧΡΗΜΑΤΙΣΤΗΡΙΑΚΗ Α.Ε.Π.Ε.Υ.	ΠΑΛΛΑΙΟΛΟΓΟΥ 7, ΧΑΛΑΝΔΡΙ	(210)-6879400	(210)-6879401	a		a	a			a
	ΠΑΛΛΑΙΟΛΟΓΟΥ 7, ΧΑΛΑΝΔΡΙ	+30 2106879400	210-6879401							
FREEDOM FINANCE EUROPE LTD	ΧΡΗΣΤΑΚΗ ΚΡΑΝΟΥ 20 ,	035725257786		a	a					
GLOBAL CAPITAL SECURITIES & FINANCIAL SERVICES LTD	Λ.ΑΡΧΙΕΠΙΣΚΟΠΟΥ ΜΑΚΑΡΙΟΥ Γ50 50,	0035722710710		a	a					
GREENPOST TRADING EUROPE LTD	KIMONOS 3, ACROPOLIS MANSIONS, 2ND FLOOR, FLAT/OFFICE 202 ,	035722521389		a	a	a				
HSBC CONTINENTAL EUROPE	Λ.ΜΕΣΣΟΓΕΙΩΝ 109-111 109-111,	2106960000							a	
INDEX ΧΡΗΜΑΤΙΣΤΗΡΙΑΚΗ Α.Ε.Π.Ε.Υ.	ΔΡΑΓΑΤΣΑΝΙΟΥ 6 6, ΑΘΗΝΑ	2103213920		a						
LAIKI FINANCIAL SERVICES LTD	ΛΕΩΦ. ΒΥΡΩΝΟΣ 26, ΛΕΥΚΩΣΙΑ ΚΥΠΡΟΥ	357 22367367	357 22718567		a					
MEGA EQUITY SECURITIES & FINANCIAL SERVICES PUBLIC LTD	ΛΕΩΦ.ΓΡΕΒΑ ΔΙΓΕΝΗ 42-44 42-44,	00357227111711		a	a		a			
MERIT ΧΡΗΜΑΤΙΣΤΗΡΙΑΚΗ Α.Ε.Π.Ε.Υ.	ΣΟΦΟΚΛΕΟΥΣ 5 5, ΑΘΗΝΑ	2103671880		a		a	a			a
MERRILL LYNCH INTERNATIONAL	2 KING EDWARD STREET 2 , LONDON	+44 20276281000		a						
NUNTIUS ΧΡΗΜΑΤΙΣΤΗΡΙΑΚΗ Α.Ε.Π.Ε.Υ.	ΔΡΑΓΑΤΣΑΝΙΟΥ 6 6, ΑΘΗΝΑ	2103350599		a						
ONE PLUS CAPITAL LIMITED	75 PRODRΟΜΟΥ AVENUE NICOSIA 1307 ,	35722873760		a	a					
PROCHOICE CHRIMATISTIRIAKI LTD	ΛΕΩΦ.ΣΠΥΡΟΥ ΚΥΠΡΙΑΝΟΥ 57, ΑΚΙΝΗΤΑ Φ 57,	035724661192		a	a					
SHARELINK SECURITIES & FINANCIAL SERVICES LTD	HOUSE-ΘΕΟΤΟΚΗ 6 ΜΕΓΑΡΟ ΕΛΛΗΝΑ 6 ,	+357 22554200		a			a			
SOCIETE GENERALE S.A.	17 COURS VALMY, CEDEX ,	+157290504		a	a		a			

Πίνακας Μελών Χρηματιστηρίου Αθηνών και Μελών ΕΤ.ΕΚ.

Επωνυμία			Αγορά Μετοχών			Αγορά Παραγώγων		Μέλη ΕΤ.ΕΚ.	
Διεύθυνση	Τηλέφωνο	Φαξ	Μέλος Αγοράς	Μέλος εξ Αποστάσεως	Ειδικός Διαπρήτης	Διαπρήτης	Ειδικός Διαπρήτης	Γενικό Εκκαθιστικό	Άμεσο Εκκαθιστικό
SOLIDUS SECURITIES Α.Ε.Π.Ε.Υ.			a			a			a
ΛΟΥΙΖΗΣ ΡΙΑΝΚΟΥΡ 64 64, ΑΘΗΝΑ	2106900600								
THE CYPRUS INVESTMENT & SECURITIES CORPORATION LTD			a	a					
ΑΓΙΟΥ ΠΡΟΚΟΠΙΟΥ & ΠΟΣΕΙΔΩΝΟΣ 1 154,	0035722121700								
UBS EUROPE SE			a	a					
OPERNTURM, BOCKENHEIMER LANDSTRASSE 2-4 ,	496921790								
UBS LIMITED				a					
FINSBURY AVENUE 1 , LONDON	+44 2075687135								
Α. ΣΑΡΡΗΣ ΧΡΗΜΑΤΙΣΤΗΡΙΑΚΗ Α.Ε.Π.Ε.Υ			a						
ΔΡΑΓΑΤΣΑΝΙΟΥ 6 6, ΑΘΗΝΑ	2103367700								
ΑΛΦΑ FINANCE ΜΟΝΟΠΡΟΣΩΠΗ ΑΕΠΕΥ			a		a	a	a		a
ΠΑΝΕΠΙΣΤΗΜΙΟΥ 45 5, ΑΘΗΝΑ	2103677400								
ΑΛΦΑ ΤΡΑΠΕΖΑ ΑΝΩΝΥΜΗ ΕΤΑΙΡΙΑ								a	
ΣΤΑΔΙΟΥ 40 , ΑΘΗΝΑ	2103260000								
Γ. Α. ΠΕΡΒΑΝΑΣ ΧΡΗΜΑΤΙΣΤΗΡΙΑΚΗ Α.Ε.Π.Ε.Υ			a						
ΣΟΦΟΚΛΕΟΥΣ 7-9 7-9, ΑΘΗΝΑ	2103727200								
ΕΘΝΙΚΗ ΤΡΑΠΕΖΑ ΤΗΣ ΕΛΛΑΔΟΣ Α.Ε.			a		a	a		a	
ΑΙΟΛΟΥ 86, ΑΘΗΝΑ	(210)-3341000	(210)-3228187							
ΑΚΑΔΗΜΙΑΣ 68, ΑΘΗΝΑ	(210)-3328817	(210)-3328678							
ΕΘΝΙΚΗ ΧΡΗΜΑΤΙΣΤΗΡΙΑΚΗ ΜΟΝΟΠΡΟΣΩΠΗ ΑΕΠΕΥ			a		a	a	a		
ΛΕΩΦΟΡΟΣ ΑΘΗΝΩΝ 128-132 & ΙΦΙΓΕΝΙΑΣ 66, ΑΘΗΝΑ	2103328784								
ΕΛΛΗΝΙΚΗ ΤΡΑΠΕΖΑ (ΕΠΕΝΔΥΣΕΙΣ) ΛΤΔ				a					
ΛΕΩΦ.ΚΥΡΙΑΚΟΥ ΜΑΤΣΗ 31 - ΤΘ 24747 , ΛΕΥΚΩΣΙΑ ΚΥΠΡΟΥ	+357 22500100	357 22500110							
ΕΛΛΗΝΟΑΜΕΡΙΚΑΝΙΚΗ ΧΡΗΜΑΤΙΣΤΗΡΙΑΚΗ ΑΕΠΕΥ			a		a	a			a
ΑΝΔΡΕΑ ΠΑΠΑΝΔΡΕΟΥ 27 27, ΜΑΡΟΥΣΙ	2103311100								
Ι. Χ. ΜΑΥΡΙΚΗΣ ΧΡΗΜΑΤΙΣΤΗΡΙΑΚΗ Α.Ε.Π.Ε.Υ			a						
ΣΟΦΟΚΛΕΟΥΣ 5 5, ΑΘΗΝΑ	2103216730								
ΚΑΠΠΑ ΧΡΗΜΑΤΙΣΤΗΡΙΑΚΗ Α.Ε.Π.Ε.Υ.			a			a			
ΒΑΛΛΑΩΡΙΤΟΥ 15 15, ΑΘΗΝΑ	2103678600								
ΚΑΡΑΜΑΝΩΦ ΧΡΗΜΑΤΙΣΤΗΡΙΑΚΗ Α.Ε.Π.Ε.Υ.			a						
ΠΛ.ΑΓ.ΘΕΟΔΩΡΩΝ 2 2, ΑΘΗΝΑ	2103212947								
ΚΥΚΛΟΣ ΧΡΗΜΑΤΙΣΤΗΡΙΑΚΗ Α.Ε.Π.Ε.Υ.			a			a			
ΧΑΡΙΑΛΟΥ ΤΡΙΚΟΥΠΗ 6-8-10 39, ΑΘΗΝΑ	2103364300								
ΛΕΩΝ ΔΕΠΟΛΑΣ ΧΡΗΜΑΤΙΣΤΗΡΙΑΚΗ Α.Ε.Π.Ε.Υ.			a		a	a			
ΧΡΗΣΤΟΥ ΛΑΔΑ 1 1, ΑΘΗΝΑ	2103213276 -28								
Ν. ΧΡΥΣΟΧΟΙΔΗΣ ΧΡΗΜΑΤΙΣΤΗΡΙΑΚΗ Α.Ε.Π.Ε.Υ			a			a			a
ΣΟΦΟΚΛΕΟΥΣ 7-9 7-9, ΑΘΗΝΑ	2103213913								
ΠΑΓΚΡΗΤΙΑ ΤΡΑΠΕΖΑ ΑΝΩΝΥΜΗ ΕΤΑΙΡΕΙΑ								a	
ΙΚΑΡΟΥ 5 ,	2810338746								
ΠΑΝΤΕΛΑΚΗΣ ΧΡΗΜΑΤΙΣΤΗΡΙΑΚΗ Α.Ε.Π.Ε.Υ			a	a		a	a		
ΕΘΝΙΚΗΣ ΑΝΤΙΣΤΑΣΕΩΣ 57, ΚΤΙΡΙΟ Β 57, ΧΑΛΑΝΔΡΙ	2106965000								
ΠΕΙΡΑΙΩΣ ΜΟΝΟΠΡΟΣΩΠΗ Α.Ε.Π.Ε.Υ.			a		a	a	a		a
ΣΤΑΔΙΟΥ 10 10, ΑΘΗΝΑ	2103354100								
ΣΤ. ΕΜ. ΛΑΥΡΕΝΤΑΚΗΣ ΧΡΗΜΑΤΙΣΤΗΡΙΑΚΗ Α.Ε.Π.Ε.Υ.			a			a			
ΣΟΦΟΚΛΕΟΥΣ 7-9 7-9, ΑΘΗΝΑ	2103213336								
ΤΡΑΠΕΖΑ EUROBANK ΑΕ								a	
ΟΘΩΝΟΣ 8 , ΑΘΗΝΑ	2144043907								
ΤΡΑΠΕΖΑ ΟΡΤΙΜΑ BANK Α.Ε.			a	a		a	a	a	
ΑΙΓΙΑΛΕΙΑΣ 32 & ΠΑΡΑΔΕΙΣΟΥ , ΜΑΡΟΥΣΙ	210 8173000								
ΤΡΑΠΕΖΑ ΠΕΙΡΑΙΩΣ ΑΝΩΝΥΜΟΣ ΕΤΑΙΡΕΙΑ			a			a		a	
ΑΜΕΡΙΚΗΣ 4 , ΑΘΗΝΑ	2103335000								

Πίνακας Μετοχών Υπό Ειδική Διαπραγμάτευση

Χρεόγραφο	Κατηγορία Διαπραγμάτευσης
Ειδικός Διαπραγματευτής	Εναρξη Ειδικής Διαπραγμάτευσης
MLS ΠΛΗΡΟΦΟΡΙΚΗ (ΚΟ)	Κατάσταση σε Αναστολή
ΠΕΙΡΑΙΩΣ ΜΟΝΟΠΡΟΣΩΠΗ Α.Ε.Π.Ε.Υ.	01/08/2019
ALPHA ETF FTSE Athex Large Cap	Διαπραγματεύσιμα Αμοιβαία Κεφάλαια (Δ.Α.Κ.)
ΑΛΦΑ FINANCE ΜΟΝΟΠΡΟΣΩΠΗ ΑΕΠΕΥ	02/01/1900
ΕΘΝΙΚΗ ΧΡΗΜΑΤΙΣΤΗΡΙΑΚΗ ΜΟΝΟΠΡΟΣΩΠΗ ΑΕΠΕΥ	02/01/1900
ALPHA TRUST (ΚΟ)	Κύρια Αγορά
EUROBANK EQUITIES ΜΟΝΟΠΡΟΣΩΠΗ Α.Ε.Π.Ε.Υ.	06/02/2023
ΛΕΩΝ ΔΕΠΟΛΑΣ ΧΡΗΜΑΤΙΣΤΗΡΙΑΚΗ Α.Ε.Π.Ε.Υ.	04/01/2021
ALPHA ΥΠΗΡΕΣΙΩΝ ΣΥΜΜ (ΚΟ)	Κύρια Αγορά
EUROBANK EQUITIES ΜΟΝΟΠΡΟΣΩΠΗ Α.Ε.Π.Ε.Υ.	22/10/2006
GREENPOST TRADING EUROPE LTD	12/06/2023
MERIT ΧΡΗΜΑΤΙΣΤΗΡΙΑΚΗ Α.Ε.Π.Ε.Υ.	03/09/2012
ΑΛΦΑ FINANCE ΜΟΝΟΠΡΟΣΩΠΗ ΑΕΠΕΥ	29/02/2016
ΕΘΝΙΚΗ ΧΡΗΜΑΤΙΣΤΗΡΙΑΚΗ ΜΟΝΟΠΡΟΣΩΠΗ ΑΕΠΕΥ	02/01/1900
ΕΛΛΗΝΟΑΜΕΡΙΚΑΝΙΚΗ ΧΡΗΜΑΤΙΣΤΗΡΙΑΚΗ ΑΕΠΕΥ	25/07/2014
ΛΕΩΝ ΔΕΠΟΛΑΣ ΧΡΗΜΑΤΙΣΤΗΡΙΑΚΗ Α.Ε.Π.Ε.Υ.	04/01/2016
ΠΕΙΡΑΙΩΣ ΜΟΝΟΠΡΟΣΩΠΗ Α.Ε.Π.Ε.Υ.	28/05/2009
ΑΤΤΙΚΑ BANK Α.Τ.Ε. (ΚΟ)	Κύρια Αγορά
EUROXX ΧΡΗΜΑΤΙΣΤΗΡΙΑΚΗ Α.Ε.Π.Ε.Υ.	22/01/2016
ΠΕΙΡΑΙΩΣ ΜΟΝΟΠΡΟΣΩΠΗ Α.Ε.Π.Ε.Υ.	20/09/2017
AUSTRIACARD (ΚΑ)	Κύρια Αγορά
ΒΕΤΑ ΧΡΗΜΑΤΙΣΤΗΡΙΑΚΗ Α.Ε.Π.Ε.Υ.	23/03/2023
EUROBANK EQUITIES ΜΟΝΟΠΡΟΣΩΠΗ Α.Ε.Π.Ε.Υ.	15/05/2023
AUTOHELLAS (ΚΟ)	Κύρια Αγορά
EUROXX ΧΡΗΜΑΤΙΣΤΗΡΙΑΚΗ Α.Ε.Π.Ε.Υ.	02/07/2018
ΑΛΦΑ FINANCE ΜΟΝΟΠΡΟΣΩΠΗ ΑΕΠΕΥ	01/07/2019
AVE (ΚΟ)	Κύρια Αγορά
EUROXX ΧΡΗΜΑΤΙΣΤΗΡΙΑΚΗ Α.Ε.Π.Ε.Υ.	05/06/2020
BRIQ PROPERTIES (ΚΟ)	Κύρια Αγορά
EUROBANK EQUITIES ΜΟΝΟΠΡΟΣΩΠΗ Α.Ε.Π.Ε.Υ.	09/09/2019
ΛΕΩΝ ΔΕΠΟΛΑΣ ΧΡΗΜΑΤΙΣΤΗΡΙΑΚΗ Α.Ε.Π.Ε.Υ.	22/02/2021
CENERGY HOLDINGS (ΚΑ)	Κύρια Αγορά
EUROBANK EQUITIES ΜΟΝΟΠΡΟΣΩΠΗ Α.Ε.Π.Ε.Υ.	02/01/2016
ΑΛΦΑ FINANCE ΜΟΝΟΠΡΟΣΩΠΗ ΑΕΠΕΥ	02/01/2016
ΠΑΝΤΕΛΑΚΗΣ ΧΡΗΜΑΤΙΣΤΗΡΙΑΚΗ Α.Ε.Π.Ε.Υ.	27/12/2022
ΤΡΑΠΕΖΑ ΟΡΤΙΜΑ BANK Α.Ε.	14/03/2022
CNL CAPITAL (ΚΟ)	Κύρια Αγορά
MERIT ΧΡΗΜΑΤΙΣΤΗΡΙΑΚΗ Α.Ε.Π.Ε.Υ.	01/10/2018
COCA-COLA HBC AG (ΚΟ)	Κύρια Αγορά
ΒΕΤΑ ΧΡΗΜΑΤΙΣΤΗΡΙΑΚΗ Α.Ε.Π.Ε.Υ.	08/03/2021
ΕΘΝΙΚΗ ΧΡΗΜΑΤΙΣΤΗΡΙΑΚΗ ΜΟΝΟΠΡΟΣΩΠΗ ΑΕΠΕΥ	02/01/1900
ΠΕΙΡΑΙΩΣ ΜΟΝΟΠΡΟΣΩΠΗ Α.Ε.Π.Ε.Υ.	04/05/2015
DIMAND (ΚΟ)	Κύρια Αγορά
EUROBANK EQUITIES ΜΟΝΟΠΡΟΣΩΠΗ Α.Ε.Π.Ε.Υ.	08/08/2022
ΑΛΦΑ FINANCE ΜΟΝΟΠΡΟΣΩΠΗ ΑΕΠΕΥ	08/08/2022
ΠΑΝΤΕΛΑΚΗΣ ΧΡΗΜΑΤΙΣΤΗΡΙΑΚΗ Α.Ε.Π.Ε.Υ.	15/05/2023
EUROBANK HOLDINGS (ΚΟ)	Κύρια Αγορά
EUROBANK EQUITIES ΜΟΝΟΠΡΟΣΩΠΗ Α.Ε.Π.Ε.Υ.	01/06/2012
GREENPOST TRADING EUROPE LTD	12/06/2023
MERIT ΧΡΗΜΑΤΙΣΤΗΡΙΑΚΗ Α.Ε.Π.Ε.Υ.	06/11/2017
ΑΛΦΑ FINANCE ΜΟΝΟΠΡΟΣΩΠΗ ΑΕΠΕΥ	09/01/2006
ΕΘΝΙΚΗ ΧΡΗΜΑΤΙΣΤΗΡΙΑΚΗ ΜΟΝΟΠΡΟΣΩΠΗ ΑΕΠΕΥ	02/01/1900
ΕΛΛΗΝΟΑΜΕΡΙΚΑΝΙΚΗ ΧΡΗΜΑΤΙΣΤΗΡΙΑΚΗ ΑΕΠΕΥ	25/07/2014
ΛΕΩΝ ΔΕΠΟΛΑΣ ΧΡΗΜΑΤΙΣΤΗΡΙΑΚΗ Α.Ε.Π.Ε.Υ.	30/11/2018
ΠΕΙΡΑΙΩΣ ΜΟΝΟΠΡΟΣΩΠΗ Α.Ε.Π.Ε.Υ.	28/09/2009
FOURLIS ΣΥΜΜΕΤΟΧΩΝ (ΚΟ)	Κύρια Αγορά
EUROBANK EQUITIES ΜΟΝΟΠΡΟΣΩΠΗ Α.Ε.Π.Ε.Υ.	01/12/2016
ΠΕΙΡΑΙΩΣ ΜΟΝΟΠΡΟΣΩΠΗ Α.Ε.Π.Ε.Υ.	06/03/2017
HELLENIQ ENERGY (ΚΟ)	Κύρια Αγορά
ΕΛΛΗΝΟΑΜΕΡΙΚΑΝΙΚΗ ΧΡΗΜΑΤΙΣΤΗΡΙΑΚΗ ΑΕΠΕΥ	14/09/2015
ΠΕΙΡΑΙΩΣ ΜΟΝΟΠΡΟΣΩΠΗ Α.Ε.Π.Ε.Υ.	20/03/2017
IDEAL HOLDINGS (ΚΟ)	Κύρια Αγορά
EUROBANK EQUITIES ΜΟΝΟΠΡΟΣΩΠΗ Α.Ε.Π.Ε.Υ.	07/06/2021
ΠΕΙΡΑΙΩΣ ΜΟΝΟΠΡΟΣΩΠΗ Α.Ε.Π.Ε.Υ.	07/06/2021
INTERCONTINENTAL (ΚΟ)	Κύρια Αγορά
ΛΕΩΝ ΔΕΠΟΛΑΣ ΧΡΗΜΑΤΙΣΤΗΡΙΑΚΗ Α.Ε.Π.Ε.Υ.	03/06/2019
INTRAKAT (ΚΟ)	Κύρια Αγορά
ΒΕΤΑ ΧΡΗΜΑΤΙΣΤΗΡΙΑΚΗ Α.Ε.Π.Ε.Υ.	04/10/2021
ΠΑΝΤΕΛΑΚΗΣ ΧΡΗΜΑΤΙΣΤΗΡΙΑΚΗ Α.Ε.Π.Ε.Υ.	10/10/2022

Πίνακας Μετοχών Υπό Ειδική Διαπραγμάτευση

Χρεόγραφο	Κατηγορία Διαπραγμάτευσης
Ειδικός Διαπραγματευτής	Έναρξη Ειδικής Διαπραγμάτευσης
JUMBO (ΚΟ)	Κύρια Αγορά
ΒΕΤΑ ΧΡΗΜΑΤΙΣΤΗΡΙΑΚΗ Α.Ε.Π.Ε.Υ.	01/02/2021
ΕΥΡΟΒΑΝΚ ΕQUITIES ΜΟΝΟΠΡΟΣΩΠΗ Α.Ε.Π.Ε.Υ.	25/05/2020
GREENPOST TRADING EUROPE LTD	12/06/2023
MERIT ΧΡΗΜΑΤΙΣΤΗΡΙΑΚΗ Α.Ε.Π.Ε.Υ.	06/11/2017
ΠΕΙΡΑΙΩΣ ΜΟΝΟΠΡΟΣΩΠΗ Α.Ε.Π.Ε.Υ.	06/03/2017
LAMDA DEVELOPMENT(ΚΟ)	Κύρια Αγορά
ΕΥΡΟΒΑΝΚ ΕQUITIES ΜΟΝΟΠΡΟΣΩΠΗ Α.Ε.Π.Ε.Υ.	08/12/2014
ΠΑΝΤΕΛΑΚΗΣ ΧΡΗΜΑΤΙΣΤΗΡΙΑΚΗ Α.Ε.Π.Ε.Υ	06/11/2017
ΠΕΙΡΑΙΩΣ ΜΟΝΟΠΡΟΣΩΠΗ Α.Ε.Π.Ε.Υ.	29/06/2017
MIG (ΚΟ)	Κύρια Αγορά
ΠΕΙΡΑΙΩΣ ΜΟΝΟΠΡΟΣΩΠΗ Α.Ε.Π.Ε.Υ.	02/02/2009
PREMIA (ΚΟ)	Κύρια Αγορά
ΒΕΤΑ ΧΡΗΜΑΤΙΣΤΗΡΙΑΚΗ Α.Ε.Π.Ε.Υ.	01/06/2021
ΛΕΩΝ ΔΕΠΟΛΑΣ ΧΡΗΜΑΤΙΣΤΗΡΙΑΚΗ Α.Ε.Π.Ε.Υ.	05/12/2022
ΠΑΝΤΕΛΑΚΗΣ ΧΡΗΜΑΤΙΣΤΗΡΙΑΚΗ Α.Ε.Π.Ε.Υ	23/12/2021
PROFILE (ΚΟ)	Κύρια Αγορά
ΠΑΝΤΕΛΑΚΗΣ ΧΡΗΜΑΤΙΣΤΗΡΙΑΚΗ Α.Ε.Π.Ε.Υ	01/07/2019
ΤΡΑΠΕΖΑ ΟΡΤΙΜΑ BANK Α.Ε.	03/04/2023
QUALITY & RELIABILITY (ΚΟ)	Κύρια Αγορά
ΤΡΑΠΕΖΑ ΟΡΤΙΜΑ BANK Α.Ε.	03/01/2023
QUEST ΣΥΜΜΕΤΟΧΩΝ (ΚΟ)	Κύρια Αγορά
ΒΕΤΑ ΧΡΗΜΑΤΙΣΤΗΡΙΑΚΗ Α.Ε.Π.Ε.Υ.	26/03/2018
ΕΥΡΟΒΑΝΚ ΕQUITIES ΜΟΝΟΠΡΟΣΩΠΗ Α.Ε.Π.Ε.Υ.	28/01/2019
SPACE HELLAS (ΚΟ)	Κύρια Αγορά
MERIT ΧΡΗΜΑΤΙΣΤΗΡΙΑΚΗ Α.Ε.Π.Ε.Υ.	09/12/2022
TITAN CEMENT (ΚΑ)	Κύρια Αγορά
ΒΕΤΑ ΧΡΗΜΑΤΙΣΤΗΡΙΑΚΗ Α.Ε.Π.Ε.Υ.	01/02/2021
ΕΥΡΟΒΑΝΚ ΕQUITIES ΜΟΝΟΠΡΟΣΩΠΗ Α.Ε.Π.Ε.Υ.	06/11/2019
ΠΕΙΡΑΙΩΣ ΜΟΝΟΠΡΟΣΩΠΗ Α.Ε.Π.Ε.Υ.	18/01/2021
VIOHALCO SA/NV (ΚΑ)	Κύρια Αγορά
ΕΥΡΟΒΑΝΚ ΕQUITIES ΜΟΝΟΠΡΟΣΩΠΗ Α.Ε.Π.Ε.Υ.	04/03/2014
MERIT ΧΡΗΜΑΤΙΣΤΗΡΙΑΚΗ Α.Ε.Π.Ε.Υ.	17/03/2014
ΑΛΦΑ FINANCE ΜΟΝΟΠΡΟΣΩΠΗ ΑΕΠΕΥ	11/03/2008
ΑΒΑΞ Α.Ε. (ΚΟ)	Κύρια Αγορά
ΕΥΡΟΒΑΝΚ ΕQUITIES ΜΟΝΟΠΡΟΣΩΠΗ Α.Ε.Π.Ε.Υ.	14/12/2015
ΠΕΙΡΑΙΩΣ ΜΟΝΟΠΡΟΣΩΠΗ Α.Ε.Π.Ε.Υ.	01/02/2021
ΤΡΑΠΕΖΑ ΟΡΤΙΜΑ BANK Α.Ε.	04/09/2023
ΑΔΜΗΕ ΣΥΜΜΕΤΟΧΩΝ Α.Ε. (ΚΟ)	Κύρια Αγορά
ΕΥΡΟΒΑΝΚ ΕQUITIES ΜΟΝΟΠΡΟΣΩΠΗ Α.Ε.Π.Ε.Υ.	24/05/2021
ΕΛΛΗΝΟΑΜΕΡΙΚΑΝΙΚΗ ΧΡΗΜΑΤΙΣΤΗΡΙΑΚΗ ΑΕΠΕΥ	09/03/2020
ΠΕΙΡΑΙΩΣ ΜΟΝΟΠΡΟΣΩΠΗ Α.Ε.Π.Ε.Υ.	29/06/2017
ΑΕΡΟΠΟΡΙΑ ΑΙΓΑΙΟΥ (ΚΟ)	Κύρια Αγορά
ΕΥΡΟΒΑΝΚ ΕQUITIES ΜΟΝΟΠΡΟΣΩΠΗ Α.Ε.Π.Ε.Υ.	22/09/2020
ΑΛΟΥΜΥΛΑ (ΚΟ)	Κύρια Αγορά
ΠΕΙΡΑΙΩΣ ΜΟΝΟΠΡΟΣΩΠΗ Α.Ε.Π.Ε.Υ.	31/07/2023
ΑΝΔΡΟΜΕΔΑ ΑΕΕΧ (ΚΟ)	Κύρια Αγορά
ΒΕΤΑ ΧΡΗΜΑΤΙΣΤΗΡΙΑΚΗ Α.Ε.Π.Ε.Υ.	15/02/2021
ΤΡΑΠΕΖΑ ΟΡΤΙΜΑ BANK Α.Ε.	03/04/2023
ΓΕΚ ΤΕΡΝΑ (ΚΟ)	Κύρια Αγορά
ΒΕΤΑ ΧΡΗΜΑΤΙΣΤΗΡΙΑΚΗ Α.Ε.Π.Ε.Υ.	08/03/2021
ΕΥΡΟΒΑΝΚ ΕQUITIES ΜΟΝΟΠΡΟΣΩΠΗ Α.Ε.Π.Ε.Υ.	24/05/2021
ΠΕΙΡΑΙΩΣ ΜΟΝΟΠΡΟΣΩΠΗ Α.Ε.Π.Ε.Υ.	29/08/2019
ΔΕΗ (ΚΟ)	Κύρια Αγορά
ΒΕΤΑ ΧΡΗΜΑΤΙΣΤΗΡΙΑΚΗ Α.Ε.Π.Ε.Υ.	01/02/2021
ΕΥΡΟΒΑΝΚ ΕQUITIES ΜΟΝΟΠΡΟΣΩΠΗ Α.Ε.Π.Ε.Υ.	22/10/2006
GREENPOST TRADING EUROPE LTD	12/06/2023
MERIT ΧΡΗΜΑΤΙΣΤΗΡΙΑΚΗ Α.Ε.Π.Ε.Υ.	06/11/2017
ΑΛΦΑ FINANCE ΜΟΝΟΠΡΟΣΩΠΗ ΑΕΠΕΥ	09/01/2006
ΕΘΝΙΚΗ ΧΡΗΜΑΤΙΣΤΗΡΙΑΚΗ ΜΟΝΟΠΡΟΣΩΠΗ ΑΕΠΕΥ	02/01/1900
ΕΛΛΗΝΟΑΜΕΡΙΚΑΝΙΚΗ ΧΡΗΜΑΤΙΣΤΗΡΙΑΚΗ ΑΕΠΕΥ	01/09/2014
ΠΕΙΡΑΙΩΣ ΜΟΝΟΠΡΟΣΩΠΗ Α.Ε.Π.Ε.Υ.	28/09/2009

Πίνακας Μετοχών Υπό Ειδική Διαπραγμάτευση

Χρεόγραφο	Κατηγορία Διαπραγμάτευσης
Ειδικός Διαπραγματευτής	Έναρξη Ειδικής Διαπραγμάτευσης
ΕΘΝΙΚΗ ΤΡΑΠΕΖΑ (ΚΟ)	Κύρια Αγορά
EUROBANK EQUITIES ΜΟΝΟΠΡΟΣΩΠΗ Α.Ε.Π.Ε.Υ.	22/10/2006
GREENPOST TRADING EUROPE LTD	12/06/2023
MERIT ΧΡΗΜΑΤΙΣΤΗΡΙΑΚΗ Α.Ε.Π.Ε.Υ.	03/09/2012
ΑΛΦΑ FINANCE ΜΟΝΟΠΡΟΣΩΠΗ ΑΕΠΕΥ	09/01/2006
ΕΘΝΙΚΗ ΧΡΗΜΑΤΙΣΤΗΡΙΑΚΗ ΜΟΝΟΠΡΟΣΩΠΗ ΑΕΠΕΥ	02/01/1900
ΕΛΛΗΝΟΑΜΕΡΙΚΑΝΙΚΗ ΧΡΗΜΑΤΙΣΤΗΡΙΑΚΗ ΑΕΠΕΥ	25/07/2014
ΛΕΩΝ ΔΕΠΟΛΑΣ ΧΡΗΜΑΤΙΣΤΗΡΙΑΚΗ Α.Ε.Π.Ε.Υ.	20/05/2015
ΠΕΙΡΑΙΩΣ ΜΟΝΟΠΡΟΣΩΠΗ Α.Ε.Π.Ε.Υ.	08/09/2008
ΕΚΤΕΡ (ΚΟ)	Κύρια Αγορά
ΒΕΤΑ ΧΡΗΜΑΤΙΣΤΗΡΙΑΚΗ Α.Ε.Π.Ε.Υ.	26/09/2022
EUROBANK EQUITIES ΜΟΝΟΠΡΟΣΩΠΗ Α.Ε.Π.Ε.Υ.	16/10/2017
ΛΕΩΝ ΔΕΠΟΛΑΣ ΧΡΗΜΑΤΙΣΤΗΡΙΑΚΗ Α.Ε.Π.Ε.Υ.	21/05/2018
ΕΛΑΣΤΡΟΝ (ΚΟ)	Κύρια Αγορά
ΛΕΩΝ ΔΕΠΟΛΑΣ ΧΡΗΜΑΤΙΣΤΗΡΙΑΚΗ Α.Ε.Π.Ε.Υ.	20/02/2017
ΕΛΒΑΛΧΑΛΚΟΡ (ΚΟ)	Κύρια Αγορά
ΒΕΤΑ ΧΡΗΜΑΤΙΣΤΗΡΙΑΚΗ Α.Ε.Π.Ε.Υ.	09/01/2023
EUROBANK EQUITIES ΜΟΝΟΠΡΟΣΩΠΗ Α.Ε.Π.Ε.Υ.	07/05/2018
ΑΛΦΑ FINANCE ΜΟΝΟΠΡΟΣΩΠΗ ΑΕΠΕΥ	07/05/2018
ΕΛΛΑΚΤΩΡ (ΚΟ)	Κύρια Αγορά
EUROBANK EQUITIES ΜΟΝΟΠΡΟΣΩΠΗ Α.Ε.Π.Ε.Υ.	01/06/2012
EUROXX ΧΡΗΜΑΤΙΣΤΗΡΙΑΚΗ Α.Ε.Π.Ε.Υ.	24/09/2018
ΑΛΦΑ FINANCE ΜΟΝΟΠΡΟΣΩΠΗ ΑΕΠΕΥ	18/03/2019
ΕΘΝΙΚΗ ΧΡΗΜΑΤΙΣΤΗΡΙΑΚΗ ΜΟΝΟΠΡΟΣΩΠΗ ΑΕΠΕΥ	02/01/1900
ΠΕΙΡΑΙΩΣ ΜΟΝΟΠΡΟΣΩΠΗ Α.Ε.Π.Ε.Υ.	22/10/2018
ΕΛΛΗΝ. ΧΡΗΜΑΤΙΣΤΗΡΙΑ-Χ.Α. (ΚΟ)	Κύρια Αγορά
ΕΘΝΙΚΗ ΧΡΗΜΑΤΙΣΤΗΡΙΑΚΗ ΜΟΝΟΠΡΟΣΩΠΗ ΑΕΠΕΥ	02/01/1900
ΕΛΛΗΝΟΑΜΕΡΙΚΑΝΙΚΗ ΧΡΗΜΑΤΙΣΤΗΡΙΑΚΗ ΑΕΠΕΥ	01/09/2014
ΠΕΙΡΑΙΩΣ ΜΟΝΟΠΡΟΣΩΠΗ Α.Ε.Π.Ε.Υ.	04/05/2015
ΕΛΤΟΝ (ΚΟ)	Κύρια Αγορά
EUROBANK EQUITIES ΜΟΝΟΠΡΟΣΩΠΗ Α.Ε.Π.Ε.Υ.	28/11/2022
ΤΡΑΠΕΖΑ ΟΡΤΙΜΑ BANK Α.Ε.	30/01/2023
ΕΝΤΕΡΣΟΦΤ (ΚΟ)	Κύρια Αγορά
EUROBANK EQUITIES ΜΟΝΟΠΡΟΣΩΠΗ Α.Ε.Π.Ε.Υ.	22/06/2020
ΑΛΦΑ FINANCE ΜΟΝΟΠΡΟΣΩΠΗ ΑΕΠΕΥ	23/03/2023
ΕΥΔΑΠ (ΚΟ)	Κύρια Αγορά
EUROBANK EQUITIES ΜΟΝΟΠΡΟΣΩΠΗ Α.Ε.Π.Ε.Υ.	10/06/2019
ΑΛΦΑ FINANCE ΜΟΝΟΠΡΟΣΩΠΗ ΑΕΠΕΥ	27/01/2020
ΕΥΡΩΣΥΜΒΟΥΛΟΙ (ΚΟ)	Κύρια Αγορά
ΤΡΑΠΕΖΑ ΟΡΤΙΜΑ BANK Α.Ε.	01/02/2023
ΙΝΤΕΡΓΟΥΝΤ-ΞΥΛΕΜΠΟΡΙΑ (ΚΟ)	Κύρια Αγορά
EUROBANK EQUITIES ΜΟΝΟΠΡΟΣΩΠΗ Α.Ε.Π.Ε.Υ.	05/07/2021
ΠΑΝΤΕΛΑΚΗΣ ΧΡΗΜΑΤΙΣΤΗΡΙΑΚΗ Α.Ε.Π.Ε.Υ.	01/07/2021
ΙΝΤΕΡΛΑΪΦ (ΚΟ)	Κύρια Αγορά
ΒΕΤΑ ΧΡΗΜΑΤΙΣΤΗΡΙΑΚΗ Α.Ε.Π.Ε.Υ.	24/10/2022
ΚΛΟΥΚΙΝΑΣ - ΛΑΠΠΑΣ (ΚΟ)	Κύρια Αγορά
ΤΡΑΠΕΖΑ ΟΡΤΙΜΑ BANK Α.Ε.	02/01/2023
ΚΡΙ - ΚΡΙ (ΚΟ)	Κύρια Αγορά
EUROBANK EQUITIES ΜΟΝΟΠΡΟΣΩΠΗ Α.Ε.Π.Ε.Υ.	07/05/2018
ΛΕΩΝ ΔΕΠΟΛΑΣ ΧΡΗΜΑΤΙΣΤΗΡΙΑΚΗ Α.Ε.Π.Ε.Υ.	16/01/2017
ΛΑΜΨΑ (ΚΟ)	Κύρια Αγορά
ΛΕΩΝ ΔΕΠΟΛΑΣ ΧΡΗΜΑΤΙΣΤΗΡΙΑΚΗ Α.Ε.Π.Ε.Υ.	16/01/2017
ΜΟΤΟΔΥΝΑΜΙΚΗ (ΚΟ)	Κύρια Αγορά
ΤΡΑΠΕΖΑ ΟΡΤΙΜΑ BANK Α.Ε.	25/08/2023
ΜΟΤΟΡ ΟΪΛ (ΚΟ)	Κύρια Αγορά
ΒΕΤΑ ΧΡΗΜΑΤΙΣΤΗΡΙΑΚΗ Α.Ε.Π.Ε.Υ.	08/03/2021
EUROBANK EQUITIES ΜΟΝΟΠΡΟΣΩΠΗ Α.Ε.Π.Ε.Υ.	22/10/2006
GREENPOST TRADING EUROPE LTD	12/06/2023
MERIT ΧΡΗΜΑΤΙΣΤΗΡΙΑΚΗ Α.Ε.Π.Ε.Υ.	25/02/2019
ΕΘΝΙΚΗ ΧΡΗΜΑΤΙΣΤΗΡΙΑΚΗ ΜΟΝΟΠΡΟΣΩΠΗ ΑΕΠΕΥ	02/01/1900
ΛΕΩΝ ΔΕΠΟΛΑΣ ΧΡΗΜΑΤΙΣΤΗΡΙΑΚΗ Α.Ε.Π.Ε.Υ.	01/04/2019
ΠΕΙΡΑΙΩΣ ΜΟΝΟΠΡΟΣΩΠΗ Α.Ε.Π.Ε.Υ.	04/05/2015
ΜΠΛΕ ΚΕΔΡΟΣ (ΚΟ)	Κύρια Αγορά
MERIT ΧΡΗΜΑΤΙΣΤΗΡΙΑΚΗ Α.Ε.Π.Ε.Υ.	30/09/2022

Πίνακας Μετοχών Υπό Ειδική Διαπραγμάτευση

Χρεόγραφο	Κατηγορία Διαπραγμάτευσης
Ειδικός Διαπραγματευτής	Έναρξη Ειδικής Διαπραγμάτευσης
ΜΥΤΙΛΗΝΑΙΟΣ (ΚΟ)	Κύρια Αγορά
ΒΕΤΑ ΧΡΗΜΑΤΙΣΤΗΡΙΑΚΗ Α.Ε.Π.Ε.Υ.	11/04/2022
ΕΥΡΟΒΑΝΚ ΕQUITIES ΜΟΝΟΠΡΟΣΩΠΗ Α.Ε.Π.Ε.Υ.	20/09/2017
GREENPOST TRADING EUROPE LTD	12/06/2023
MERIT ΧΡΗΜΑΤΙΣΤΗΡΙΑΚΗ Α.Ε.Π.Ε.Υ.	25/02/2019
ΑΛΦΑ FINANCE ΜΟΝΟΠΡΟΣΩΠΗ ΑΕΠΕΥ	15/04/2019
ΕΘΝΙΚΗ ΧΡΗΜΑΤΙΣΤΗΡΙΑΚΗ ΜΟΝΟΠΡΟΣΩΠΗ ΑΕΠΕΥ	02/01/1900
ΠΕΙΡΑΙΩΣ ΜΟΝΟΠΡΟΣΩΠΗ Α.Ε.Π.Ε.Υ.	04/05/2015
ΟΛΠ (ΚΟ)	Κύρια Αγορά
ΕΥΡΟΒΑΝΚ ΕQUITIES ΜΟΝΟΠΡΟΣΩΠΗ Α.Ε.Π.Ε.Υ.	06/02/2019
ΟΠΑΠ (ΚΟ)	Κύρια Αγορά
ΒΕΤΑ ΧΡΗΜΑΤΙΣΤΗΡΙΑΚΗ Α.Ε.Π.Ε.Υ.	11/04/2022
ΕΥΡΟΒΑΝΚ ΕQUITIES ΜΟΝΟΠΡΟΣΩΠΗ Α.Ε.Π.Ε.Υ.	22/10/2006
GREENPOST TRADING EUROPE LTD	12/06/2023
MERIT ΧΡΗΜΑΤΙΣΤΗΡΙΑΚΗ Α.Ε.Π.Ε.Υ.	20/03/2017
ΑΛΦΑ FINANCE ΜΟΝΟΠΡΟΣΩΠΗ ΑΕΠΕΥ	09/01/2006
ΕΘΝΙΚΗ ΧΡΗΜΑΤΙΣΤΗΡΙΑΚΗ ΜΟΝΟΠΡΟΣΩΠΗ ΑΕΠΕΥ	02/01/1900
ΕΛΛΗΝΟΑΜΕΡΙΚΑΝΙΚΗ ΧΡΗΜΑΤΙΣΤΗΡΙΑΚΗ ΑΕΠΕΥ	25/07/2014
ΠΕΙΡΑΙΩΣ ΜΟΝΟΠΡΟΣΩΠΗ Α.Ε.Π.Ε.Υ.	04/05/2015
ΟΤΕ (ΚΟ)	Κύρια Αγορά
ΒΕΤΑ ΧΡΗΜΑΤΙΣΤΗΡΙΑΚΗ Α.Ε.Π.Ε.Υ.	11/04/2022
ΕΥΡΟΒΑΝΚ ΕQUITIES ΜΟΝΟΠΡΟΣΩΠΗ Α.Ε.Π.Ε.Υ.	22/10/2006
GREENPOST TRADING EUROPE LTD	12/06/2023
MERIT ΧΡΗΜΑΤΙΣΤΗΡΙΑΚΗ Α.Ε.Π.Ε.Υ.	20/03/2017
ΑΛΦΑ FINANCE ΜΟΝΟΠΡΟΣΩΠΗ ΑΕΠΕΥ	09/01/2006
ΕΘΝΙΚΗ ΧΡΗΜΑΤΙΣΤΗΡΙΑΚΗ ΜΟΝΟΠΡΟΣΩΠΗ ΑΕΠΕΥ	02/01/1900
ΕΛΛΗΝΟΑΜΕΡΙΚΑΝΙΚΗ ΧΡΗΜΑΤΙΣΤΗΡΙΑΚΗ ΑΕΠΕΥ	25/07/2014
ΛΕΩΝ ΔΕΠΟΛΑΣ ΧΡΗΜΑΤΙΣΤΗΡΙΑΚΗ Α.Ε.Π.Ε.Υ.	20/04/2015
ΠΕΙΡΑΙΩΣ ΜΟΝΟΠΡΟΣΩΠΗ Α.Ε.Π.Ε.Υ.	08/09/2008
ΠΑΠΟΥΤΣΑΝΗΣ (ΚΟ)	Κύρια Αγορά
ΒΕΤΑ ΧΡΗΜΑΤΙΣΤΗΡΙΑΚΗ Α.Ε.Π.Ε.Υ.	25/11/2013
ΑΛΦΑ FINANCE ΜΟΝΟΠΡΟΣΩΠΗ ΑΕΠΕΥ	19/11/2018
ΠΕΙΡΑΙΩΣ FINANCIAL HOLD (ΚΟ)	Κύρια Αγορά
ΕΥΡΟΒΑΝΚ ΕQUITIES ΜΟΝΟΠΡΟΣΩΠΗ Α.Ε.Π.Ε.Υ.	22/10/2006
ΕΥΡΟΧΧ ΧΡΗΜΑΤΙΣΤΗΡΙΑΚΗ Α.Ε.Π.Ε.Υ.	15/02/2016
GREENPOST TRADING EUROPE LTD	12/06/2023
MERIT ΧΡΗΜΑΤΙΣΤΗΡΙΑΚΗ Α.Ε.Π.Ε.Υ.	16/09/2013
ΑΛΦΑ FINANCE ΜΟΝΟΠΡΟΣΩΠΗ ΑΕΠΕΥ	15/04/2019
ΕΘΝΙΚΗ ΧΡΗΜΑΤΙΣΤΗΡΙΑΚΗ ΜΟΝΟΠΡΟΣΩΠΗ ΑΕΠΕΥ	02/01/1900
ΕΛΛΗΝΟΑΜΕΡΙΚΑΝΙΚΗ ΧΡΗΜΑΤΙΣΤΗΡΙΑΚΗ ΑΕΠΕΥ	25/07/2014
ΛΕΩΝ ΔΕΠΟΛΑΣ ΧΡΗΜΑΤΙΣΤΗΡΙΑΚΗ Α.Ε.Π.Ε.Υ.	30/11/2018
ΠΕΙΡΑΙΩΣ ΜΟΝΟΠΡΟΣΩΠΗ Α.Ε.Π.Ε.Υ.	16/02/2009
ΠΕΤΡΟΠΟΥΛΟΣ ΠΕΤΡΟΣ (ΚΟ)	Κύρια Αγορά
ΕΥΡΟΒΑΝΚ ΕQUITIES ΜΟΝΟΠΡΟΣΩΠΗ Α.Ε.Π.Ε.Υ.	01/04/2019
ΠΑΝΤΕΛΑΚΗΣ ΧΡΗΜΑΤΙΣΤΗΡΙΑΚΗ Α.Ε.Π.Ε.Υ.	16/03/2020
ΠΛΑΣΤΙΚΑ ΘΡΑΚΗΣ (ΚΟ)	Κύρια Αγορά
ΕΥΡΟΒΑΝΚ ΕQUITIES ΜΟΝΟΠΡΟΣΩΠΗ Α.Ε.Π.Ε.Υ.	26/03/2018
ΑΛΦΑ FINANCE ΜΟΝΟΠΡΟΣΩΠΗ ΑΕΠΕΥ	26/03/2018
ΡΕΒΘΙΑ (ΚΟ)	Κύρια Αγορά
ΒΕΤΑ ΧΡΗΜΑΤΙΣΤΗΡΙΑΚΗ Α.Ε.Π.Ε.Υ.	26/06/2023
ΣΑΡΑΝΤΗΣ ΓΡ. (ΚΟ)	Κύρια Αγορά
ΒΕΤΑ ΧΡΗΜΑΤΙΣΤΗΡΙΑΚΗ Α.Ε.Π.Ε.Υ.	14/05/2012
ΕΥΡΟΒΑΝΚ ΕQUITIES ΜΟΝΟΠΡΟΣΩΠΗ Α.Ε.Π.Ε.Υ.	24/10/2016
ΣΙΔΑΜΑ ΜΕΤΑΛΛΟΥΡΓΙΚΗ (ΚΟ)	Κύρια Αγορά
ΤΡΑΠΕΖΑ ΟΡΤΙΜΑ BANK Α.Ε.	25/05/2023
ΤΕΡΝΑ ΕΝΕΡΓΕΙΑΚΗ (ΚΟ)	Κύρια Αγορά
ΕΥΡΟΒΑΝΚ ΕQUITIES ΜΟΝΟΠΡΟΣΩΠΗ Α.Ε.Π.Ε.Υ.	24/05/2021
ΠΕΙΡΑΙΩΣ ΜΟΝΟΠΡΟΣΩΠΗ Α.Ε.Π.Ε.Υ.	09/12/2019
ΤΕΧΝΙΚΗ ΟΛΥΜΠΙΑΚΗ (ΚΟ)	Κύρια Αγορά
ΤΡΑΠΕΖΑ ΟΡΤΙΜΑ BANK Α.Ε.	05/07/2023
ΤΖΙΡΑΚΙΑΝ ΠΡΟΦΙΛ (ΚΟ)	Κύρια Αγορά
ΛΕΩΝ ΔΕΠΟΛΑΣ ΧΡΗΜΑΤΙΣΤΗΡΙΑΚΗ Α.Ε.Π.Ε.Υ.	19/07/2021

Γνωστοποιήσεις Συναλλαγών - Κατάλογος Υπόχρεων Προσώπων

Ημερομηνία Υποβολής [1]	Επωνυμία	Λόγος Υποβολής [2]	Υπόχρεος	Ιδιότητα Υποχρέου	Σχέση με τον Υπόχρεο	Ημερομηνία Συναλλαγής	Αγορά	Όγκος Συναλλαγών	Αξία Συναλλαγών	Φύση Συναλλαγής [3]	Είδος Χρηματικού μέσου	Παρατηρήσεις [4]

Σημειώσεις Γνωστοποιήσεων Συναλλαγών

Για περισσότερες πληροφορίες επί των γνωστοποιήσεων συναλλαγών επισκεφτείτε την ιστοσελίδα <http://athexgroup.gr/el/web/guest/companies-info-trade-notifications>

[1] - Η Ημερομηνία Υποβολής αφορά την Ημερομηνία που η Γνωστοποίηση παρελήφθει από το Χ.Α.

[2] - Λόγος Υποβολής: Α: Πρόσωπο που ασκεί Διευθυντικά καθήκοντα, Β: Πρόσωπο που έχει στενό δεσμό με πρόσωπο που ασκεί Διευθυντικά καθήκοντα.

[3] - Φύση Συναλλαγής: Α: Αγορά, Π: Πώληση.

[4] - Παρατηρήσεις: 1 - Λόγω Συμμετοχής σε ΑΜΚ, 2 - Λόγω Εξάσκησης Δικαιώματος Προαίρεσης αγοράς μετοχών που παρέχεται στο προσωπικό, 3 - Λόγω Δωρεάς, 4 - Λόγω Συγχώνευσης ή Διάσπασης κλπ, 5 - Λόγω Μετατροπής ή Ανταλλαγής Ομολογιών, 6 - Ανταλλαγή Προαιρετικής Δημόσιας Πρότασης.

Υποκείμενη Αγορά				Αγορά Παραγώγων													
Ανωτ Τιμή	Κατωτ Τιμή	Τιμή κλεισ.	Μεταβ.	Μήνας Παράδοσης	Ανοιγμα	Ανωτ Τιμή	Κατωτ Τιμή	Τελ Τιμή	Τιμή κλεισ.	Τελευταία ζήτηση	Τελευταία προσφορά	Τιμή Εκκαθάρισης	Υψηλό ζωής	Χαμηλό ζωής	Πράξεις	Όγκος	Ανοικτές θέσεις
FTSE/X.A. Large Cap				(Μονάδα Διαπραγμάτευσης: 1 Μονάδα Δείκτη x 2€, Χρηματικός Διακανονισμός)													
2,926.95	2,880.90	2,904.39	-0.77%	Νοέμβριος 2023	2,879.00	2,906.00	2,860.00	2,899.00	2,899.00	---	---	---	3,094.00	---	215	1,063	3,047
				Δεκέμβριος 2023	2,867.50	2,894.75	2,863.00	2,891.00	2,891.00	---	---	---	2,949.75	---	37	256	137
				Ιανουάριος 2024	---	---	---	---	2,941.00	---	---	---	---	---	---	---	---
				Μάρτιος 2024	---	---	---	---	2,950.00	---	---	---	---	---	---	---	---
				Ιούνιος 2024	---	---	---	---	2,966.00	---	---	---	---	---	---	---	---
				Σεπτέμβριος 2024	---	---	---	---	2,980.75	---	---	---	---	---	---	---	---
FTSE/X.A. Τράπεζες				(Μονάδα Διαπραγμάτευσης: 1 Μονάδα Δείκτη x 15€, Χρηματικός Διακανονισμός)													
969.54	937.35	961.86	-0.22%	Δεκέμβριος 2023	953.00	965.00	953.00	965.00	965.00	---	---	---	1,024.75	---	2	2	1,797
				Μάρτιος 2024	---	---	---	---	971.50	---	---	---	---	---	---	---	---
				Ιούνιος 2024	---	---	---	---	976.75	---	---	---	---	---	---	---	---
				Σεπτέμβριος 2024	---	---	---	---	981.75	---	---	---	---	---	---	---	---
MSCI GREECE REBASED				(Μονάδα Διαπραγμάτευσης: 1 Μονάδα Δείκτη x 2€, Χρηματικός Διακανονισμός)													
4,726.95	4,647.25	4,683.81	-0.91%	Νοέμβριος 2023	---	---	---	---	4,723.00	---	---	---	4,708.25	---	---	---	83
				Δεκέμβριος 2023	---	---	---	---	4,898.75	---	---	---	5,012.25	---	---	---	20
				Ιανουάριος 2024	---	---	---	---	4,698.00	---	---	---	4,683.25	---	---	---	---
				Φεβρουάριος 2024	---	---	---	---	4,757.00	---	---	---	---	---	---	---	---
				Μάρτιος 2024	---	---	---	---	4,764.25	---	---	---	---	---	---	---	---
				Απρίλιος 2024	---	---	---	---	4,773.50	---	---	---	---	---	---	---	---
				Ιούνιος 2024	---	---	---	---	4,790.00	---	---	---	---	---	---	---	---
				Σεπτέμβριος 2024	---	---	---	---	4,813.75	---	---	---	---	---	---	---	---

Σημειώσεις Παραγώγων

Τις τιμές εκκαθάρισης και τις τελικές ανοικτές θέσεις μπορείτε να τις ανακτήσετε στο ακόλουθο path <http://www.helex.gr/el/web/guest/statistics-end-of-day-derivatives>

Υποκείμενη Αγορά				Αγορά Παραγώγων													
Ανωτ Τιμή	Κατωτ Τιμή	Τιμή κλεισ.	Μεταβ.	Μήνας Παράδοσης	Άνοιγμα	Ανωτ Τιμή	Κατωτ Τιμή	Τελ Τιμή	Τιμή κλεισ.	Τελευταία ζήτηση	Τελευταία προσφορά	Τιμή Εκκαθάρισης*	Υψηλό ζωής	Χαμηλό ζωής	Πράξεις	Όγκος	Ανοικτές θέσεις
(Μέγεθος Συμβολαίου: 100 Χρεόγραφα, Φυσική Παράδοση)																	
ALPHA ΥΠΗΡΕΣΙΩΝ ΣΥΜΜ (ΚΟ)				Δεκέμβριος 2023	1.38	1.41	1.34	1.39	1.39	---	---	---	1.65	---	456	27,039	184,660
1.403	1.342	1.39	0.69%	Μάρτιος 2024	---	---	---	---	1.39	---	---	---	---	---	---	---	---
				Ιούνιος 2024	---	---	---	---	1.39	---	---	---	1.30	---	---	---	3
				Σεπτέμβριος 2024	---	---	---	---	1.41	---	---	---	---	---	---	---	---
(Μέγεθος Συμβολαίου: 100 Χρεόγραφα, Φυσική Παράδοση)																	
AUTOHELLAS (ΚΟ)				Δεκέμβριος 2023	12.47	12.47	12.47	12.47	12.47	---	---	---	14.22	---	4	4	76
12.78	12.22	12.78	0.95%	Μάρτιος 2024	---	---	---	---	12.76	---	---	---	---	---	---	---	---
				Ιούνιος 2024	---	---	---	---	12.83	---	---	---	---	---	---	---	---
				Σεπτέμβριος 2024	---	---	---	---	12.89	---	---	---	---	---	---	---	---
(Μέγεθος Συμβολαίου: 100 Χρεόγραφα, Φυσική Παράδοση)																	
CENERGY HOLDINGS (ΚΑ)				Δεκέμβριος 2023	5.58	5.70	5.52	5.70	5.70	---	---	---	7.22	---	24	103	5,792
5.7	5.51	5.69	0.18%	Μάρτιος 2024	---	---	---	---	5.72	---	---	---	---	---	---	---	---
				Ιούνιος 2024	---	---	---	---	5.76	---	---	---	---	---	---	---	---
				Σεπτέμβριος 2024	---	---	---	---	5.78	---	---	---	---	---	---	---	---
(Μέγεθος Συμβολαίου: 100 Χρεόγραφα, Φυσική Παράδοση)																	
COCA-COLA HBC AG (ΚΟ)				Δεκέμβριος 2023	24.75	24.81	24.75	24.81	24.81	---	---	---	27.19	---	4	11	438
24.79	24.44	24.66	0.33%	Μάρτιος 2024	---	---	---	---	24.77	---	---	---	---	---	---	---	---
				Ιούνιος 2024	---	---	---	---	24.91	---	---	---	---	---	---	---	---
				Σεπτέμβριος 2024	---	---	---	---	25.03	---	---	---	---	---	---	---	---
(Μέγεθος Συμβολαίου: 100 Χρεόγραφα, Φυσική Παράδοση)																	
EUROBANK HOLDINGS (ΚΟ)				Δεκέμβριος 2023	1.50	1.54	1.49	1.53	1.53	---	---	---	1.60	---	166	6,214	31,277
1.544	1.4785	1.5265	0.63%	Μάρτιος 2024	---	---	---	---	1.53	---	---	---	---	---	---	---	---
				Ιούνιος 2024	---	---	---	---	1.54	---	---	---	---	---	---	---	---
				Σεπτέμβριος 2024	---	---	---	---	1.54	---	---	---	---	---	---	---	---
(Μέγεθος Συμβολαίου: 100 Χρεόγραφα, Φυσική Παράδοση)																	
FOURLIS ΣΥΜΜΕΤΟΧΩΝ (ΚΟ)				Δεκέμβριος 2023	4.05	4.05	3.97	3.97	3.97	---	---	---	4.65	---	12	45	670
4.08	3.93	3.99	-1.84%	Μάρτιος 2024	---	---	---	---	4.10	---	---	---	---	---	---	---	---
				Ιούνιος 2024	---	---	---	---	4.12	---	---	---	---	---	---	---	---
				Σεπτέμβριος 2024	---	---	---	---	4.14	---	---	---	---	---	---	---	---
(Μέγεθος Συμβολαίου: 100 Χρεόγραφα, Φυσική Παράδοση)																	
HELLENIQ ENERGY (ΚΟ)				Δεκέμβριος 2023	6.71	6.79	6.71	6.74	6.74	---	---	---	7.93	---	8	20	1,475
6.88	6.75	6.75	-1.03%	Μάρτιος 2024	---	---	---	---	6.87	---	---	---	---	---	---	---	---
				Ιούνιος 2024	---	---	---	---	6.91	---	---	---	---	---	---	---	---
				Σεπτέμβριος 2024	---	---	---	---	6.95	---	---	---	---	---	---	---	---

Σημειώσεις Παραγώγων

Τις τιμές εκκαθάρισης και τις τελικές ανοικτές θέσεις μπορείτε να τις ανακτήσετε στο ακόλουθο path <http://www.helex.gr/el/web/guest/statistics-end-of-day-derivatives>

Υποκείμενη Αγορά				Αγορά Παραγώγων													
Ανωτ Τιμή	Κατωτ Τιμή	Τιμή κλεισ.	Μεταβ.	Μήνας Παράδοσης	Άνοιγμα	Ανωτ Τιμή	Κατωτ Τιμή	Τελ Τιμή	Τιμή κλεισ.	Τελευταία ζήτηση	Τελευταία προσφορά	Τιμή Εκκαθάρισης*	Υψηλό ζωής	Χαμηλό ζωής	Πράξεις	Όγκος	Ανοικτές θέσεις
(Μέγεθος Συμβολαίου: 100 Χρεόγραφα, Φυσική Παράδοση)																	
INTRACOM HOLDINGS (ΚΟ)				Δεκέμβριος 2023	1.96	1.97	1.95	1.97	1.97	---	---	---	2.34	---	7	107	4,575
1.968	1.93	1.968	-0.10%	Μάρτιος 2024	---	---	---	---	1.99	---	---	---	---	---	---	---	---
				Ιούνιος 2024	---	---	---	---	2.00	---	---	---	---	---	---	---	---
				Σεπτέμβριος 2024	---	---	---	---	2.01	---	---	---	---	---	---	---	---
(Μέγεθος Συμβολαίου: 100 Χρεόγραφα, Φυσική Παράδοση)																	
INTRAKAT (ΚΟ)				Δεκέμβριος 2023	2.95	2.95	2.95	2.95	2.95	---	---	---	3.14	---	2	5	5,640
3	2.95	3	0.00%	Μάρτιος 2024	---	---	---	---	3.02	---	---	---	---	---	---	---	---
				Ιούνιος 2024	---	---	---	---	3.04	---	---	---	---	---	---	---	---
				Σεπτέμβριος 2024	---	---	---	---	3.06	---	---	---	---	---	---	---	---
(Μέγεθος Συμβολαίου: 100 Χρεόγραφα, Φυσική Παράδοση)																	
JUMBO (ΚΟ)				Δεκέμβριος 2023	24.98	25.04	24.68	24.69	24.69	---	---	---	28.13	---	13	26	586
26.5	25.72	25.82	-2.27%	Μάρτιος 2024	---	---	---	---	26.63	---	---	---	---	---	---	---	---
				Ιούνιος 2024	---	---	---	---	26.77	---	---	---	---	---	---	---	---
				Σεπτέμβριος 2024	---	---	---	---	26.91	---	---	---	---	---	---	---	---
(Μέγεθος Συμβολαίου: 100 Χρεόγραφα, Φυσική Παράδοση)																	
LAMDA DEVELOPMENT(ΚΟ)				Δεκέμβριος 2023	5.95	6.00	5.92	6.00	6.00	---	---	---	6.77	---	12	63	5,824
5.99	5.86	5.975	0.17%	Μάρτιος 2024	---	---	---	---	6.01	---	---	---	---	---	---	---	---
				Ιούνιος 2024	---	---	---	---	6.04	---	---	---	---	---	---	---	---
				Σεπτέμβριος 2024	---	---	---	---	6.07	---	---	---	---	---	---	---	---
(Μέγεθος Συμβολαίου: 100 Χρεόγραφα, Φυσική Παράδοση)																	
MIG (ΚΟ)				Δεκέμβριος 2023	3.42	3.44	3.42	3.44	3.44	---	---	---	4.70	---	3	12	49
3.595	3.465	3.595	2.13%	Μάρτιος 2024	---	---	---	---	3.55	---	---	---	---	---	---	---	---
				Ιούνιος 2024	---	---	---	---	3.57	---	---	---	---	---	---	---	---
				Σεπτέμβριος 2024	---	---	---	---	3.58	---	---	---	---	---	---	---	---
(Μέγεθος Συμβολαίου: 100 Χρεόγραφα, Φυσική Παράδοση)																	
QUEST ΣΥΜΜΕΤΟΧΩΝ (ΚΟ)				Δεκέμβριος 2023	5.01	5.01	5.01	5.01	5.01	---	---	---	6.25	---	1	2	114
5.1	4.98	5.08	0.20%	Μάρτιος 2024	---	---	---	---	5.11	---	---	---	---	---	---	---	---
				Ιούνιος 2024	---	---	---	---	5.14	---	---	---	---	---	---	---	---
				Σεπτέμβριος 2024	---	---	---	---	5.16	---	---	---	---	---	---	---	---
(Μέγεθος Συμβολαίου: 100 Χρεόγραφα, Φυσική Παράδοση)																	
TITAN CEMENT (ΚΑ)				Δεκέμβριος 2023	---	---	---	---	16.74	---	---	---	18.01	---	---	---	679
17	16.6	16.72	-0.83%	Μάρτιος 2024	---	---	---	---	16.99	---	---	---	---	---	---	---	---
				Ιούνιος 2024	---	---	---	---	17.08	---	---	---	---	---	---	---	---
				Σεπτέμβριος 2024	---	---	---	---	17.17	---	---	---	---	---	---	---	---

Σημειώσεις Παραγώγων

Τις τιμές εκκαθάρισης και τις τελικές ανοικτές θέσεις μπορείτε να τις ανακτήσετε στο ακόλουθο path <http://www.helex.gr/el/web/guest/statistics-end-of-day-derivatives>

Υποκείμενη Αγορά				Αγορά Παραγώγων										Ανοικτές θέσεις			
Ανωτ Τιμή	Κατωτ Τιμή	Τιμή κλεισ.	Μεταβ.	Μήνας Παράδοσης	Άνοιγμα	Ανωτ Τιμή	Κατωτ Τιμή	Τελ Τιμή	Τιμή κλεισ.	Τελευταία ζήτηση	Τελευταία προσφορά	Τιμή Εκκαθάρισης*	Υψηλό ζωής	Χαμηλό ζωής	Πράξεις	Όγκος	Ανοικτές θέσεις
(Μέγεθος Συμβολαίου: 100 Χρεόγραφα, Φυσική Παράδοση)																	
ΒΙΟΗΑΛCO SA/NV (ΚΑ)				Δεκέμβριος 2023	4.74	4.74	4.64	4.70	4.70	---	---	---	6.66	---	15	38	4,910
4.75	4.6	4.675	-2.20%	Μάρτιος 2024	---	---	---	---	4.82	---	---	---	---	---	---	---	---
				Ιούνιος 2024	---	---	---	---	4.84	---	---	---	---	---	---	---	---
				Σεπτέμβριος 2024	---	---	---	---	4.87	---	---	---	---	---	---	---	---
(Μέγεθος Συμβολαίου: 100 Χρεόγραφα, Φυσική Παράδοση)																	
ΑΒΑΞ Α.Ε. (ΚΟ)				Δεκέμβριος 2023	1.21	1.27	1.21	1.27	1.27	---	---	---	1.49	---	7	11	1,558
1.29	1.206	1.288	3.37%	Μάρτιος 2024	---	---	---	---	1.26	---	---	---	---	---	---	---	---
				Ιούνιος 2024	---	---	---	---	1.26	---	---	---	---	---	---	---	---
				Σεπτέμβριος 2024	---	---	---	---	1.27	---	---	---	---	---	---	---	---
(Μέγεθος Συμβολαίου: 100 Χρεόγραφα, Φυσική Παράδοση)																	
ΑΔΜΗ ΣΥΜΜΕΤΟΧΩΝ Α.Ε. (ΚΟ)				Δεκέμβριος 2023	1.91	1.96	1.91	1.96	1.96	---	---	---	2.42	---	39	305	21,603
1.954	1.896	1.95	1.78%	Μάρτιος 2024	---	---	---	---	1.93	---	---	---	---	---	---	---	---
				Ιούνιος 2024	---	---	---	---	1.94	---	---	---	---	---	---	---	---
				Σεπτέμβριος 2024	---	---	---	---	1.95	---	---	---	---	---	---	---	---
(Μέγεθος Συμβολαίου: 100 Χρεόγραφα, Φυσική Παράδοση)																	
ΑΕΡΟΠΟΡΙΑ ΑΙΓΑΙΟΥ (ΚΟ)				Δεκέμβριος 2023	9.93	9.93	9.75	9.77	9.77	---	---	---	13.64	---	65	269	4,955
10	9.69	9.74	-2.60%	Μάρτιος 2024	---	---	---	---	10.08	---	---	---	---	---	---	---	---
				Ιούνιος 2024	---	---	---	---	10.13	---	---	---	---	---	---	---	---
				Σεπτέμβριος 2024	---	---	---	---	10.18	---	---	---	---	---	---	---	---
(Μέγεθος Συμβολαίου: 100 Χρεόγραφα, Φυσική Παράδοση)																	
ΓΕΚ ΤΕΡΝΑ (ΚΟ)				Δεκέμβριος 2023	12.80	13.06	12.79	13.06	13.06	---	---	---	13.71	---	8	26	6,007
12.98	12.68	12.94	-0.77%	Μάρτιος 2024	---	---	---	---	13.14	---	---	---	---	---	---	---	---
				Ιούνιος 2024	---	---	---	---	13.21	---	---	---	---	---	---	---	---
				Σεπτέμβριος 2024	---	---	---	---	13.28	---	---	---	---	---	---	---	---
(Μέγεθος Συμβολαίου: 100 Χρεόγραφα, Φυσική Παράδοση)																	
ΔΕΗ (ΚΟ)				Δεκέμβριος 2023	9.20	9.44	9.18	9.32	9.32	---	---	---	10.69	---	151	834	20,222
9.375	9.02	9.28	0.43%	Μάρτιος 2024	---	---	---	---	9.31	---	---	---	---	---	---	---	---
				Ιούνιος 2024	---	---	---	---	9.36	---	---	---	---	---	---	---	---
				Σεπτέμβριος 2024	---	---	---	---	9.41	---	---	---	---	---	---	---	---
(Μέγεθος Συμβολαίου: 100 Χρεόγραφα, Φυσική Παράδοση)																	
ΕΘΝΙΚΗ ΤΡΑΠΕΖΑ (ΚΟ)				Δεκέμβριος 2023	5.52	5.57	5.42	5.51	5.51	---	---	---	6.43	---	185	1,338	19,663
5.568	5.4	5.51	-1.50%	Μάρτιος 2024	---	---	---	---	5.64	---	---	---	---	---	---	---	---
				Ιούνιος 2024	---	---	---	---	5.67	---	---	---	---	---	---	---	---
				Σεπτέμβριος 2024	---	---	---	---	5.70	---	---	---	---	---	---	---	---

Σημειώσεις Παραγώγων

Τις τιμές εκκαθάρισης και τις τελικές ανοικτές θέσεις μπορείτε να τις ανακτήσετε στο ακόλουθο path <http://www.helex.gr/el/web/guest/statistics-end-of-day-derivatives>

Υποκείμενη Αγορά				Αγορά Παραγώγων													
Ανωτ Τιμή	Κατωτ Τιμή	Τιμή κλεισ.	Μεταβ.	Μήνας Παράδοσης	Άνοιγμα	Ανωτ Τιμή	Κατωτ Τιμή	Τελ Τιμή	Τιμή κλεισ.	Τελευταία ζήτηση	Τελευταία προσφορά	Τιμή Εκκαθάρισης*	Υψηλό ζωής	Χαμηλό ζωής	Πράξεις	Όγκος	Ανοικτές θέσεις
(Μέγεθος Συμβολαίου: 100 Χρεόγραφα, Φυσική Παράδοση)																	
ΕΒΒΑΛΧΑΛΚΟΡ (ΚΟ)				Δεκέμβριος 2023	---	---	---	---	1.66	---	---	---	2.09	---	---	---	1,398
1.658	1.602	1.63	-0.73%	Μάρτιος 2024	---	---	---	---	1.65	---	---	---	---	---	---	---	---
				Ιούνιος 2024	---	---	---	---	1.66	---	---	---	---	---	---	---	---
				Σεπτέμβριος 2024	---	---	---	---	1.67	---	---	---	---	---	---	---	---
(Μέγεθος Συμβολαίου: 100 Χρεόγραφα, Φυσική Παράδοση)																	
ΕΛΛΑΚΤΩΡ (ΚΟ)				Δεκέμβριος 2023	1.88	1.88	1.86	1.87	1.87	---	---	---	2.31	---	19	108	739
1.892	1.84	1.85	-2.32%	Μάρτιος 2024	---	---	---	---	1.91	---	---	---	---	---	---	---	---
				Ιούνιος 2024	---	---	---	---	1.92	---	---	---	---	---	---	---	---
				Σεπτέμβριος 2024	---	---	---	---	1.93	---	---	---	---	---	---	---	---
(Μέγεθος Συμβολαίου: 100 Χρεόγραφα, Φυσική Παράδοση)																	
ΕΛΛΗΝ. ΧΡΗΜΑΤΙΣΤΗΡΙΑ-Χ.Α. (ΚΟ)				Δεκέμβριος 2023	4.60	4.60	4.56	4.56	4.56	---	---	---	5.13	---	11	39	8,454
4.61	4.51	4.545	-1.52%	Μάρτιος 2024	---	---	---	---	4.65	---	---	---	---	---	---	---	---
				Ιούνιος 2024	---	---	---	---	4.68	---	---	---	---	---	---	---	---
				Σεπτέμβριος 2024	---	---	---	---	4.70	---	---	---	---	---	---	---	---
(Μέγεθος Συμβολαίου: 100 Χρεόγραφα, Φυσική Παράδοση)																	
ΕΥΔΑΠ (ΚΟ)				Δεκέμβριος 2023	5.45	5.45	5.41	5.41	5.41	---	---	---	6.52	---	5	24	2,402
5.59	5.37	5.59	2.38%	Μάρτιος 2024	---	---	---	---	5.50	---	---	---	---	---	---	---	---
				Ιούνιος 2024	---	---	---	---	5.53	---	---	---	---	---	---	---	---
				Σεπτέμβριος 2024	---	---	---	---	5.56	---	---	---	---	---	---	---	---
(Μέγεθος Συμβολαίου: 100 Χρεόγραφα, Φυσική Παράδοση)																	
ΜΟΤΟΡ ΟΪΛ (ΚΟ)				Δεκέμβριος 2023	22.31	22.31	22.30	22.31	22.31	---	---	---	24.10	---	6	41	1,128
22.64	22.24	22.28	-1.68%	Μάρτιος 2024	---	---	---	---	22.84	---	---	---	---	---	---	---	---
				Ιούνιος 2024	---	---	---	---	22.96	---	---	---	---	---	---	---	---
				Σεπτέμβριος 2024	---	---	---	---	23.08	---	---	---	---	---	---	---	---
(Μέγεθος Συμβολαίου: 100 Χρεόγραφα, Φυσική Παράδοση)																	
ΜΥΤΙΛΗΝΑΙΟΣ (ΚΟ)				Δεκέμβριος 2023	36.97	37.09	35.63	35.78	35.78	---	---	---	38.12	---	97	193	2,494
37.08	35.28	35.28	-4.08%	Μάρτιος 2024	---	---	---	---	37.07	---	---	---	---	---	---	---	---
				Ιούνιος 2024	---	---	---	---	37.27	---	---	---	---	---	---	---	---
				Σεπτέμβριος 2024	---	---	---	---	37.46	---	---	---	---	---	---	---	---
(Μέγεθος Συμβολαίου: 100 Χρεόγραφα, Φυσική Παράδοση)																	
ΟΛΠ (ΚΟ)				Δεκέμβριος 2023	21.08	21.08	21.08	21.08	21.08	---	---	---	22.35	---	1	3	207
21.3	20.75	20.9	0.72%	Μάρτιος 2024	---	---	---	---	20.91	---	---	---	---	---	---	---	---
				Ιούνιος 2024	---	---	---	---	21.03	---	---	---	---	---	---	---	---
				Σεπτέμβριος 2024	---	---	---	---	21.13	---	---	---	---	---	---	---	---

Σημειώσεις Παραγώγων

Τις τιμές εκκαθάρισης και τις τελικές ανοικτές θέσεις μπορείτε να τις ανακτήσετε στο ακόλουθο path <http://www.helex.gr/el/web/guest/statistics-end-of-day-derivatives>

Υποκείμενη Αγορά				Αγορά Παραγώγων											Ανοικτές θέσεις					
Ανωτ Τιμή	Κατωτ Τιμή	Τιμή κλεισ.	Μεταβ.	Μήνας Παράδοσης	Άνοιγμα	Ανωτ Τιμή	Κατωτ Τιμή	Τελ Τιμή	Τιμή κλεισ.	Τελευταία ζήτηση	Τελευταία προσφορά	Τιμή Εκκαθάρισης*	Υψηλό ζωής	Χαμηλό ζωής	Πράξεις	Όγκος				
ΟΠΑΠ (ΚΟ)				(Μέγεθος Συμβολαίου: 100 Χρεόγραφα, Φυσική Παράδοση)																
15.56	15.21	15.37	0.33%	Δεκέμβριος 2023	14.55	14.65	14.18	14.34	14.34	---	---		16.20	---	128	1,020	2,799			
				Μάρτιος 2024	---	---	---	---	15.44	---	---		---	---	---	---	---			
				Ιούνιος 2024	---	---	---	---	15.52	---	---		---	---	---	---	---			
				Σεπτέμβριος 2024	---	---	---	---	15.60	---	---		---	---	---	---	---			
ΟΤΕ (ΚΟ)				(Μέγεθος Συμβολαίου: 100 Χρεόγραφα, Φυσική Παράδοση)																
13.11	12.9	12.97	0.31%	Δεκέμβριος 2023	12.82	13.12	12.82	13.12	13.12	---	---		14.02	---	33	254	5,726			
				Μάρτιος 2024	---	---	---	---	13.03	---	---		---	---	---	---	---			
				Ιούνιος 2024	---	---	---	---	13.10	---	---		---	---	---	---	---			
				Σεπτέμβριος 2024	---	---	---	---	13.17	---	---		---	---	---	---	---			
ΠΕΙΡΑΙΩΣ FINANCIAL HOLD (ΚΟ)				(Μέγεθος Συμβολαίου: 100 Χρεόγραφα, Φυσική Παράδοση)																
2.81	2.708	2.8	-1.20%	Δεκέμβριος 2023	2.81	2.83	2.71	2.80	2.80	---	---		3.36	---	318	3,989	73,110			
				Μάρτιος 2024	---	---	---	---	2.86	---	---		---	---	---	---	---			
				Ιούνιος 2024	---	---	---	---	2.87	---	---		---	---	---	---	---			
				Σεπτέμβριος 2024	---	---	---	---	2.89	---	---		---	---	---	---	---			
ΤΕΡΝΑ ΕΝΕΡΓΕΙΑΚΗ (ΚΟ)				(Μέγεθος Συμβολαίου: 100 Χρεόγραφα, Φυσική Παράδοση)																
14	13.5	13.7	-2.14%	Δεκέμβριος 2023	13.88	13.88	13.55	13.80	13.80	---	---		17.23	---	95	297	14,944			
				Μάρτιος 2024	---	---	---	---	14.11	---	---		---	---	---	---	---			
				Ιούνιος 2024	---	---	---	---	14.19	---	---		---	---	---	---	---			
				Σεπτέμβριος 2024	---	---	---	---	14.26	---	---		---	---	---	---	---			

Σημειώσεις Παραγώγων

Τις τιμές εκκαθάρισης και τις τελικές ανοικτές θέσεις μπορείτε να τις ανακτήσετε στο ακόλουθο path <http://www.helex.gr/el/web/guest/statistics-end-of-day-derivatives>

FTSE/X.A. Large Cap

(Μονάδα Διαπραγμάτευσης: 1 Μονάδα Δείκτη x 2€ - Τρόπος Εξάσκησης: Ευρωπαϊκός, Χρηματικός Διακανονισμός)

Τιμή Εξάσκησης	Δικαιώματα Αγοράς														Δικαιώματα Πώλησης																			
	Νοέμβριος 2023							Δεκέμβριος 2023							Λοιποί Μήνες		Νοέμβριος 2023							Δεκέμβριος 2023							Λοιποί Μήνες		Τιμή Εξάσκησης	
	Ανοιγμα	Ανιψ. Τιμή	Κατωτ. Τιμή	Τελ. Τιμή	Τιμή κλεισ.	Όγκος	Ανοικτές θέσεις	Ανοιγμα	Ανιψ. Τιμή	Κατωτ. Τιμή	Τελ. Τιμή	Τιμή κλεισ.	Όγκος	Ανοικτές θέσεις	Όγκος	Ανοικτές θέσεις	Ανοιγμα	Ανιψ. Τιμή	Κατωτ. Τιμή	Τελ. Τιμή	Τιμή κλεισ.	Όγκος	Ανοικτές θέσεις	Ανοιγμα	Ανιψ. Τιμή	Κατωτ. Τιμή	Τελ. Τιμή	Τιμή κλεισ.	Όγκος	Ανοικτές θέσεις	Όγκος	Ανοικτές θέσεις		
1,975	-	-	-	-	-	-	0.00	0.00	0.00	-	929.00	-	-	-	-	-	-	-	-	-	-	-	-	0.00	0.00	0.00	-	0.01	-	-	-	-		1,975
2,000	-	-	-	-	-	-	0.00	0.00	0.00	-	904.00	-	-	-	-	-	-	-	-	-	-	-	-	0.00	0.00	0.00	-	0.01	-	-	-	-	2,000	
2,050	-	-	-	-	-	-	0.00	0.00	0.00	-	855.00	-	-	-	-	-	-	-	-	-	-	-	-	0.00	0.00	0.00	-	0.01	-	-	-	-	2,050	
2,100	-	-	-	-	-	-	0.00	0.00	0.00	-	805.00	-	-	-	-	-	-	-	-	-	-	-	-	0.00	0.00	0.00	-	0.02	-	-	-	-	2,100	
2,150	-	-	-	-	-	-	0.00	0.00	0.00	-	755.00	-	-	-	-	-	-	-	-	-	-	-	-	0.00	0.00	0.00	-	0.05	-	-	-	-	2,150	
2,200	-	-	-	-	-	-	0.00	0.00	0.00	-	705.00	-	-	-	-	-	-	-	-	-	-	-	-	0.00	0.00	0.00	-	0.12	-	-	-	-	2,200	
2,250	-	-	-	-	-	-	0.00	0.00	0.00	-	655.00	-	-	-	-	-	-	-	-	-	-	-	-	0.00	0.00	0.00	-	0.26	-	-	-	-	2,250	
2,300	-	-	-	-	-	-	0.00	0.00	0.00	-	606.00	-	-	-	-	-	-	-	-	-	-	-	-	0.00	0.00	0.00	-	0.55	-	-	-	-	2,300	
2,350	-	-	-	-	-	-	0.00	0.00	0.00	-	557.00	-	-	-	-	-	-	-	-	-	-	-	-	0.00	0.00	0.00	-	1.10	-	-	-	-	2,350	
2,400	-	-	-	-	-	-	0.00	0.00	0.00	-	508.00	-	-	-	-	-	-	-	-	-	-	-	-	0.00	0.00	0.00	-	2.00	-	-	-	-	2,400	
2,450	0.00	0.00	0.00	-	466.00	-	0.00	0.00	0.00	-	459.00	-	-	-	-	-	-	0.00	0.00	0.00	-	0.24	-	-	0.00	0.00	0.00	-	3.60	-	-	-	-	2,450
2,500	0.00	0.00	0.00	-	416.00	-	0.00	0.00	0.00	-	412.00	-	-	-	-	-	-	0.00	0.00	0.00	-	0.63	-	-	0.00	0.00	0.00	-	6.20	-	-	-	-	2,500
2,550	0.00	0.00	0.00	-	367.00	-	0.00	0.00	0.00	-	366.00	-	-	-	-	-	-	0.00	0.00	0.00	-	1.50	-	-	0.00	0.00	0.00	-	10.00	-	-	-	-	2,550
2,600	0.00	0.00	0.00	-	319.00	-	0.00	0.00	0.00	-	322.00	-	-	-	-	-	-	0.00	0.00	0.00	-	3.10	-	-	0.00	0.00	0.00	-	15.50	-	-	-	-	2,600
2,650	0.00	0.00	0.00	-	272.00	-	0.00	0.00	0.00	-	279.00	-	-	-	-	-	-	0.00	0.00	0.00	-	6.20	-	-	0.00	0.00	0.00	-	23.00	-	-	-	-	2,650
2,700	0.00	0.00	0.00	-	227.00	-	0.00	0.00	0.00	-	240.00	-	-	-	-	-	-	0.00	0.00	0.00	-	11.25	-	40	0.00	0.00	0.00	-	33.25	-	-	-	-	2,700
2,750	0.00	0.00	0.00	-	186.00	-	20	0.00	0.00	0.00	-	203.00	-	-	-	-	-	0.00	0.00	0.00	-	19.50	-	20	0.00	0.00	0.00	-	46.50	-	-	-	-	2,750
2,800	0.00	0.00	0.00	-	147.00	-	20	143.00	143.00	143.00	143.00	143.00	20	-	-	-	40.50	0.00	40.50	40.50	40.50	1	71	0.00	0.00	0.00	-	63.00	-	-	-	-	2,800	
2,850	103.00	103.00	102.00	102.00	102.00	20	2	120.00	120.00	120.00	120.00	120.00	20	20	-	-	0.00	103.00	0.00	-	47.75	-	-	98.50	98.50	98.50	98.50	98.50	20	20	-	-	-	2,850
2,900	0.00	0.00	0.00	-	85.50	-	47	103.00	103.00	103.00	103.00	103.00	3	20	-	-	0.00	0.00	0.00	-	69.00	-	40	0.00	0.00	0.00	-	106.00	-	40	-	-	2,900	
2,950	0.00	0.00	0.00	-	62.00	-	42	83.50	85.00	75.00	76.00	76.00	6	20	-	-	0.00	0.00	0.00	-	95.50	-	40	158.00	158.00	158.00	158.00	158.00	20	40	-	-	-	2,950
3,000	0.00	0.00	0.00	-	43.50	-	45	0.00	0.00	0.00	-	71.50	-	60	-	-	0.00	0.00	0.00	-	127.00	-	60	0.00	0.00	0.00	-	164.00	-	40	-	-	3,000	
3,050	0.00	0.00	0.00	-	29.50	-	40	0.00	0.00	0.00	-	55.50	-	-	-	-	0.00	0.00	0.00	-	163.00	-	20	0.00	0.00	0.00	-	198.00	-	-	-	-	3,050	
3,100	0.00	0.00	0.00	-	19.25	-	102	0.00	0.00	0.00	-	42.50	-	-	-	-	0.00	0.00	0.00	-	203.00	-	21	0.00	0.00	0.00	-	235.00	-	-	-	-	3,100	
3,150	0.00	0.00	0.00	-	12.25	-	3	0.00	0.00	0.00	-	32.00	-	-	-	-	0.00	0.00	0.00	-	246.00	-	40	0.00	0.00	0.00	-	274.00	-	-	-	-	3,150	
3,200	0.00	0.00	0.00	-	7.50	-	-	0.00	0.00	0.00	-	23.75	-	-	-	-	0.00	0.00	0.00	-	291.00	-	-	0.00	0.00	0.00	-	316.00	-	-	-	-	3,200	
3,250	0.00	0.00	0.00	-	4.40	-	-	0.00	0.00	0.00	-	17.25	-	-	-	-	0.00	0.00	0.00	-	338.00	-	-	0.00	0.00	0.00	-	359.00	-	-	-	-	3,250	
3,300	0.00	0.00	0.00	-	2.50	-	-	0.00	0.00	0.00	-	12.50	-	-	-	-	0.00	0.00	0.00	-	386.00	-	-	0.00	0.00	0.00	-	404.00	-	-	-	-	3,300	
3,350	0.00	0.00	0.00	-	1.40	-	-	0.00	0.00	0.00	-	8.90	-	-	-	-	0.00	0.00	0.00	-	435.00	-	-	0.00	0.00	0.00	-	451.00	-	-	-	-	3,350	
3,400	0.00	0.00	0.00	-	0.75	-	-	0.00	0.00	0.00	-	6.20	-	-	-	-	0.00	0.00	0.00	-	484.00	-	-	0.00	0.00	0.00	-	498.00	-	-	-	-	3,400	
3,450	0.00	0.00	0.00	-	0.39	-	-	0.00	0.00	0.00	-	4.30	-	-	-	-	0.00	0.00	0.00	-	533.00	-	-	0.00	0.00	0.00	-	546.00	-	-	-	-	3,450	
3,500	-	-	-	-	-	-	0.00	0.00	0.00	-	2.90	-	-	-	-	-	-	-	-	-	-	-	-	0.00	0.00	0.00	-	594.00	-	-	-	-	3,500	
Σύνολα:						20	321						49	120	0	0							1	352				40	140	0	0			
Αριθμός Πράξεων:							2						7	0									1					2			0			

ALPHA ΥΠΗΡΕΣΙΩΝ ΣΥΜΜ (ΚΟ)

(Μέγεθος Συμβολαίου: 100 Χρεόγραφα, Τρόπος Εξάσκησης: Αμερικάνικος, Φυσική Παράδοση)

Τιμή Εξάσκησης	Δικαιώματα Αγοράς														Δικαιώματα Πώλησης													
	Νοέμβριος 2023				Δεκέμβριος 2023				Λοιποί Μήνες		Νοέμβριος 2023				Δεκέμβριος 2023				Λοιποί Μήνες		Τιμή Εξάσκησης							
	Άνοιγμα	Ανιγν. Τιμή	Καπιτ. Τιμή	Τελ. Τιμή	Τιμή κλεισ.	Όγκος	Άνοιγ. θέσεις	Άνοιγμα	Ανιγν. Τιμή	Καπιτ. Τιμή	Τελ. Τιμή	Τιμή κλεισ.	Όγκος	Άνοιγ. θέσεις	Όγκος	Άνοιγ. θέσεις	Άνοιγμα	Ανιγν. Τιμή	Καπιτ. Τιμή	Τελ. Τιμή		Τιμή κλεισ.	Όγκος	Άνοιγ. θέσεις	Όγκος	Άνοιγ. θέσεις		
0.750						-	-	0.000	0.000	0.000		0.632	-	-			-	-	0.000	0.000		0.000		0.002	-	-		
0.800						-	-	0.000	0.000	0.000		0.582	-	-			-	-	0.000	0.000	0.000		0.001	-	-			0.008
0.850	0.000	0.000	0.000		0.531	-	-	0.000	0.000	0.000		0.532	-	-			0.000	0.000	0.000		0.001	-	-			0.009	0.009	
0.900	0.000	0.000	0.000		0.481	-	-	0.000	0.000	0.000		0.483	-	-			0.000	0.000	0.000		0.001	-	-			0.009	0.009	
0.950	0.000	0.000	0.000		0.431	-	-	0.000	0.000	0.000		0.433	-	-			0.000	0.000	0.000		0.001	-	-			0.010	0.010	
1.000	0.000	0.000	0.000		0.381	-	-	0.000	0.000	0.000		0.383	-	-			0.000	0.000	0.000		0.001	-	-			0.010	0.010	
1.100	0.000	0.000	0.000		0.283	-	-	0.000	0.000	0.000		0.287	-	-			0.000	0.000	0.000		0.001	-	-			0.011	0.011	
1.200	0.000	0.000	0.000		0.189	-	-	0.000	0.000	0.000		0.199	-	-			0.000	0.000	0.000		0.008	-	-			0.012	0.012	
1.300	0.000	0.000	0.000		0.111	-	-	0.000	0.000	0.000		0.126	-	-			0.000	0.000	0.000		0.029	-	-			0.013	0.013	
1.400	0.000	0.000	0.000		0.055	-	-	0.000	0.000	0.000		0.072	-	-			0.000	0.000	0.000		0.074	-	-			0.014	0.014	
1.500	0.000	0.000	0.000		0.023	-	-	0.000	0.000	0.000		0.037	-	-			0.000	0.000	0.000		0.142	-	-			0.015	0.015	
1.600	0.000	0.000	0.000		0.008	-	-	0.000	0.000	0.000		0.017	-	-			0.000	0.000	0.000		0.227	-	-			0.016	0.016	
1.700	0.000	0.000	0.000		0.003	-	-	0.000	0.000	0.000		0.007	-	-			0.000	0.000	0.000		0.321	-	-			0.017	0.017	
1.800	0.000	0.000	0.000		0.001	-	-	0.000	0.000	0.000		0.003	-	-			0.000	0.000	0.000		0.420	-	-			0.018	0.018	
1.900	0.000	0.000	0.000		0.001	-	-	0.000	0.000	0.000		0.001	-	-			0.000	0.000	0.000		0.520	-	-			0.019	0.019	
2.000	0.000	0.000	0.000		0.002	-	-	0.000	0.000	0.000		0.001	-	-			0.000	0.000	0.000		0.620	-	-			0.020	0.020	
2.200	0.000	0.000	0.000		0.001	-	-	0.000	0.000	0.000		0.001	-	-			0.000	0.000	0.000		0.820	-	-			0.022	0.022	
2.400						-	-	0.000	0.000	0.000		0.001	-	-			-	-	0.000	0.000	0.000		1.02	-	-			0.024
Σύνολο:						0	0						0	0	0	0			0	0			0	0	0	0		
Αριθμός Πράξεων:						0						0		0					0.00				0		0			

ΔΕΗ (ΚΟ)

(Μέγεθος Συμβολαίου: 100 Χρεόγραφα, Τρόπος Εξάσκησης: Αμερικάνικος, Φυσική Παράδοση)

Τιμή Εξάσκησης	Δικαιώματα Αγοράς														Δικαιώματα Πώλησης																		
	Νοέμβριος 2023						Δεκέμβριος 2023						Λοιποί Μήνες		Νοέμβριος 2023						Δεκέμβριος 2023						Λοιποί Μήνες		Τιμή Εξάσκησης				
	Άνοιγμα	Ανιγν. Τιμή	Κατωτ. Τιμή	Τελ. Τιμή	Τιμή κλεισ.	Όγκος	Άνοιγ. θέσεις	Άνοιγμα	Ανιγν. Τιμή	Κατωτ. Τιμή	Τελ. Τιμή	Τιμή κλεισ.	Όγκος	Άνοιγ. θέσεις	Όγκος	Άνοιγ. θέσεις	Άνοιγμα	Ανιγν. Τιμή	Κατωτ. Τιμή	Τελ. Τιμή	Τιμή κλεισ.	Όγκος	Άνοιγ. θέσεις	Άνοιγμα	Ανιγν. Τιμή	Κατωτ. Τιμή	Τελ. Τιμή	Τιμή κλεισ.		Όγκος	Άνοιγ. θέσεις	Όγκος	Άνοιγ. θέσεις
4.400						-	0.000	0.000	0.000		4.85	-	-			-	0.000	0.000	0.000		0.001	-	-		0.000	0.000	0.000			0.001	-	-	
4.800						-	0.000	0.000	0.000		4.45	-	-			-	0.000	0.000	0.000		0.001	-	-		0.000	0.000	0.000		0.001	-	-		0.048
5.200						-	0.000	0.000	0.000		4.05	-	-			-	0.000	0.000	0.000		0.001	-	-		0.000	0.000	0.000		0.001	-	-		0.052
5.600						-	0.000	0.000	0.000		3.66	-	-			-	0.000	0.000	0.000		0.001	-	-		0.000	0.000	0.000		0.001	-	-		0.056
6.000						-	0.000	0.000	0.000		3.26	-	-			-	0.000	0.000	0.000		0.001	-	-		0.000	0.000	0.000		0.001	-	-		0.060
6.400						-	0.000	0.000	0.000		2.86	-	-			-	0.000	0.000	0.000		0.001	-	-		0.000	0.000	0.000		0.001	-	-		0.064
6.800	0.000	0.000	0.000		2.45	-	0.000	0.000	0.000		2.46	-	-			0.000	0.000	0.000		0.001	-	-		0.000	0.000	0.000		0.004	-	-		0.068	
7.200	0.000	0.000	0.000		2.05	-	0.000	0.000	0.000		2.07	-	-			0.000	0.000	0.000		0.001	-	-		0.000	0.000	0.000		0.015	-	-		0.072	
7.600	0.000	0.000	0.000		1.65	-	0.000	0.000	0.000		1.70	-	-			0.000	0.000	0.000		0.004	-	-		0.000	0.000	0.000		0.037	-	-		0.076	
8.000	0.000	0.000	0.000		1.27	-	0.000	0.000	0.000		1.35	-	-			0.000	0.000	0.000		0.019	-	-		0.000	0.000	0.000		0.087	-	-		0.080	
8.400	0.000	0.000	0.000		0.912	-	0.000	0.000	0.000		1.03	-	-			0.000	0.000	0.000		0.062	-	-		0.000	0.000	0.000		0.171	-	-		0.084	
8.800	0.000	0.000	0.000		0.604	-	0.000	0.000	0.000		0.762	-	-			0.000	0.000	0.000		0.153	-	20		0.000	0.000	0.000		0.297	-	-		0.088	
9.200	0.000	0.000	0.000		0.365	-	0.000	0.000	0.000		0.538	-	-			0.000	0.000	0.000		0.313	-	25		0.000	0.000	0.000		0.473	-	-		0.092	
9.600	0.000	0.000	0.000		0.200	-	0.385	0.385	0.385	0.385	0.385	4	-			0.000	0.000	0.000		0.549	-	-		0.000	0.000	0.000		0.700	-	-		0.096	
10.000	0.000	0.000	0.000		0.097	-	0.316	0.316	0.278	0.278	0.278	4	-			0.000	0.000	0.000		0.846	-	-		0.000	0.000	0.000		0.974	-	-		0.100	
11.000	0.000	0.000	0.000		0.011	-	0.000	0.000	0.000		0.071	-	-			0.000	0.000	0.000		1.76	-	-		0.000	0.000	0.000		1.81	-	-		0.110	
12.000	0.000	0.000	0.000		0.001	-	0.000	0.000	0.000		0.017	-	-			0.000	0.000	0.000		2.76	-	-		0.000	0.000	0.000		2.76	-	-		0.120	
13.000	0.000	0.000	0.000		0.001	-	0.000	0.000	0.000		0.003	-	-			0.000	0.000	0.000		3.76	-	-		0.000	0.000	0.000		3.76	-	-		0.130	
14.000	0.000	0.000	0.000		0.001	-	0.000	0.000	0.000		0.001	-	-			0.000	0.000	0.000		4.76	-	-		0.000	0.000	0.000		4.76	-	-		0.140	
15.000	0.000	0.000	0.000		0.001	-	0.000	0.000	0.000		0.001	-	-			0.000	0.000	0.000		5.76	-	-		0.000	0.000	0.000		5.76	-	-		0.150	
16.000						-	0.000	0.000	0.000		0.001	-	-			-	0.000	0.000	0.000		6.76	-	-		0.000	0.000	0.000		6.76	-	-		0.160
Σύνολα:						0	10					8	0	0	0					0	45							0	0	0	0		
Αριθμός Πράξεων:						0						3		0						0.00								0		0			

ΕΘΝΙΚΗ ΤΡΑΠΕΖΑ (ΚΟ)

(Μέγεθος Συμβολαίου: 100 Χρέεγραφα, Τρόπος Εξάσκησης: Αμερικάνικος, Φυσική Παράδοση)

Τιμή Εξάσκησης	Δικαιώματα Αγοράς														Δικαιώματα Πώλησης																	
	Νοέμβριος 2023						Δεκέμβριος 2023						Λοιποί Μήνες		Νοέμβριος 2023						Δεκέμβριος 2023						Λοιποί Μήνες		Τιμή Εξάσκησης			
	Άνοιγμα	Ανιγτ Τιμή	Κατωτ Τιμή	Τελ Τιμή	Τιμή κλεισ.	Όγκος	Άνοιγμα	Ανιγτ Τιμή	Κατωτ Τιμή	Τελ Τιμή	Τιμή κλεισ.	Όγκος	Άνοιγτ	Ανοιγτ	Όγκος	Άνοιγτ	Ανοιγτ	Όγκος	Άνοιγτ	Ανοιγτ	Όγκος	Άνοιγτ	Ανοιγτ	Όγκος	Άνοιγτ	Ανοιγτ	Όγκος					
2.600						-	0.000	0.000	0.000	3.00	-	-						-	-	0.000	0.000	0.000	0.001	-	-							
2.800						-	0.000	0.000	0.000	2.80	-	-						-	-	0.000	0.000	0.000	0.001	-	-							0.028
3.000						-	0.000	0.000	0.000	2.60	-	-						-	-	0.000	0.000	0.000	0.001	-	-							0.030
3.200						-	0.000	0.000	0.000	2.40	-	-						-	-	0.000	0.000	0.000	0.001	-	-							0.032
3.400	0.000	0.000	0.000		2.19	-	0.000	0.000	0.000	2.20	-	-						0.001	-	-	0.000	0.000	0.000	0.001	-	-						0.034
3.600	0.000	0.000	0.000		1.99	-	0.000	0.000	0.000	2.00	-	-						0.001	-	-	0.000	0.000	0.000	0.001	-	-						0.036
3.800	0.000	0.000	0.000		1.79	-	0.000	0.000	0.000	1.80	-	-						0.001	-	-	0.000	0.000	0.000	0.001	-	-						0.038
4.000	0.000	0.000	0.000		1.60	-	0.000	0.000	0.000	1.60	-	-						0.001	-	-	0.000	0.000	0.000	0.002	-	-						0.040
4.400	0.000	0.000	0.000		1.20	-	0.000	0.000	0.000	1.22	-	-						0.001	-	-	0.000	0.000	0.000	0.016	-	-						0.044
4.800	0.000	0.000	0.000		0.810	-	0.000	0.000	0.000	0.862	-	-						0.014	-	-	0.000	0.000	0.000	0.059	-	-						0.048
5.200	0.000	0.000	0.000		0.469	-	4	0.000	0.000	0.000	0.561	-	-					0.073	-	-	0.000	0.000	0.000	0.157	-	-						0.052
5.600	0.000	0.000	0.000		0.220	-	-	0.000	0.000	0.000	0.331	-	-					0.224	-	-	0.000	0.000	0.000	0.327	-	-						0.056
6.000	0.000	0.000	0.000		0.084	-	-	0.000	0.000	0.000	0.181	-	-					0.487	-	-	0.000	0.000	0.000	0.576	-	-						0.060
6.400	0.000	0.000	0.000		0.025	-	-	0.000	0.000	0.000	0.089	-	-					0.829	-	-	0.000	0.000	0.000	0.885	-	-						0.064
6.800	0.000	0.000	0.000		0.006	-	-	0.000	0.000	0.000	0.041	-	-					1.21	-	-	0.000	0.000	0.000	1.24	-	-						0.068
7.200	0.000	0.000	0.000		0.001	-	-	0.000	0.000	0.000	0.017	-	-					1.61	-	-	0.000	0.000	0.000	1.62	-	-						0.072
7.600	0.000	0.000	0.000		0.001	-	-	0.000	0.000	0.000	0.007	-	-					2.01	-	-	0.000	0.000	0.000	2.01	-	-						0.076
8.000	0.000	0.000	0.000		0.001	-	-	0.000	0.000	0.000	0.003	-	-					2.41	-	-	0.000	0.000	0.000	2.41	-	-						0.080
8.400	0.000	0.000	0.000		0.001	-	-	0.000	0.000	0.000	0.001	-	-					2.81	-	-	0.000	0.000	0.000	2.81	-	-						0.084
Σύνολο:						0	4				0	0	0	0				0	0				0	623	0	0						
Αριθμός Πράξεων:						0					0		0					0.00					0		0							

ΟΠΑΠ (ΚΟ)

(Μέγεθος Συμβολαίου: 100 Χρεόγραφα, Τρόπος Εξάσκησης: Αμερικάνικος, Φυσική Παράδοση)

Τιμή Εξάσκησης	Δικαιώματα Αγοράς														Δικαιώματα Πώλησης																					
	Νοέμβριος 2023						Δεκέμβριος 2023						Λοιποί Μήνες		Νοέμβριος 2023						Δεκέμβριος 2023						Λοιποί Μήνες		Τιμή Εξάσκησης							
	Άνοιγμα	Ανιγν. Τιμή	Καπιτ. Τιμή	Τελ. Τιμή	Τιμή κλεισ.	Όγκος	Άνοιγμα	Ανιγν. Τιμή	Καπιτ. Τιμή	Τελ. Τιμή	Τιμή κλεισ.	Όγκος	Άνοιγτες θέσεις	Όγκος	Άνοιγτες θέσεις	Άνοιγμα	Ανιγν. Τιμή	Καπιτ. Τιμή	Τελ. Τιμή	Τιμή κλεισ.	Όγκος	Άνοιγτες θέσεις	Όγκος	Άνοιγτες θέσεις	Όγκος	Άνοιγτες θέσεις										
9.200						-	-	0.000	0.000	0.000	6.15	-	-									-	-	0.000	0.000	0.000	0.001	-		-						
9.600						-	-	0.000	0.000	0.000	5.75	-	-									-	-	0.000	0.000	0.000	0.001	-	-							0.096
10.000	0.000	0.000	0.000		5.33	-	-	0.000	0.000	0.000	5.35	-	-			0.000	0.000	0.000		0.001	-	-	0.000	0.000	0.000	0.001	-	-							0.100	
11.000	0.000	0.000	0.000		4.33	-	-	0.000	0.000	0.000	4.35	-	-			0.000	0.000	0.000		0.001	-	-	0.000	0.000	0.000	0.001	-	-							0.110	
12.000	0.000	0.000	0.000		3.34	-	-	0.000	0.000	0.000	3.36	-	-			0.000	0.000	0.000		0.001	-	-	0.000	0.000	0.000	0.002	-	-							0.120	
13.000	0.000	0.000	0.000		2.35	-	-	0.000	0.000	0.000	2.38	-	-			0.000	0.000	0.000		0.011	-	-	0.000	0.000	0.000	0.020	-	-							0.130	
14.000	0.000	0.000	0.000		1.43	-	-	0.000	0.000	0.000	1.48	-	-			0.000	0.000	0.000		0.088	-	-	0.000	0.000	0.000	0.120	-	-							0.140	
15.000	0.000	0.000	0.000		0.698	-	-	0.000	0.000	0.000	0.770	-	-			0.000	0.000	0.000		0.359	-	10	0.000	0.000	0.000	0.410	-	-							0.150	
16.000	0.000	0.000	0.000		0.262	-	-	0.000	0.000	0.000	0.327	-	-			0.000	0.000	0.000		0.924	-	-	0.000	0.000	0.000	0.968	-	-							0.160	
17.000	0.000	0.000	0.000		0.074	-	-	0.000	0.000	0.000	0.109	-	-			0.000	0.000	0.000		1.74	-	-	0.000	0.000	0.000	1.76	-	-							0.170	
18.000	0.000	0.000	0.000		0.016	-	-	0.000	0.000	0.000	0.029	-	-			0.000	0.000	0.000		2.69	-	-	0.000	0.000	0.000	2.69	-	-							0.180	
19.000	0.000	0.000	0.000		0.002	-	-	0.000	0.000	0.000	0.006	-	-			0.000	0.000	0.000		3.68	-	-	0.000	0.000	0.000	3.68	-	-							0.190	
20.000	0.000	0.000	0.000		0.001	-	-	0.000	0.000	0.000	0.001	-	-			0.000	0.000	0.000		4.68	-	-	0.000	0.000	0.000	4.68	-	-							0.200	
22.000	0.000	0.000	0.000		0.001	-	-	0.000	0.000	0.000	0.001	-	-			0.000	0.000	0.000		6.68	-	-	0.000	0.000	0.000	6.68	-	-							0.220	
24.000	0.000	0.000	0.000		0.001	-	-	0.000	0.000	0.000	0.001	-	-			0.000	0.000	0.000		8.68	-	-	0.000	0.000	0.000	8.68	-	-							0.240	
Σύνολο:						0	0					0	0	0	0						0	10					0	0	0	0	0	0	0	0		
Αριθμός Πράξεων:						0						0		0							0.00						0		0							

ΟΤΕ (ΚΟ)

(Μέγεθος Συμβολαίου: 100 Χρεόγραφα, Τρόπος Εξάσκησης: Αμερικάνικος, Φυσική Παράδοση)

Τιμή Εξάσκησης	Δικαιώματα Αγοράς													Δικαιώματα Πώλησης																			
	Νοέμβριος 2023						Δεκέμβριος 2023						Λοιποί Μήνες		Νοέμβριος 2023						Δεκέμβριος 2023						Λοιποί Μήνες		Τιμή Εξάσκησης				
	Άνοιγμα	Ανιψ. Τιμή	Κατωτ. Τιμή	Τελ. Τιμή	Τιμή κλεισ.	Όγκος	Άνοιγμα	Ανιψ. Τιμή	Κατωτ. Τιμή	Τελ. Τιμή	Τιμή κλεισ.	Όγκος	Άνοιγτες θέσεις	Όγκος	Άνοιγτες θέσεις	Άνοιγμα	Ανιψ. Τιμή	Κατωτ. Τιμή	Τελ. Τιμή	Τιμή κλεισ.	Όγκος	Άνοιγτες θέσεις	Άνοιγμα	Ανιψ. Τιμή	Κατωτ. Τιμή	Τελ. Τιμή	Τιμή κλεισ.	Όγκος		Άνοιγτες θέσεις	Όγκος	Άνοιγτες θέσεις	
9.200	0.000	0.000	0.000	3.74	-	-	0.000	0.000	0.000	3.76	-	-				0.000	0.000	0.000	0.001	-	-				0.000	0.000	0.000	0.001		-	-		
9.600	0.000	0.000	0.000	3.34	-	-	0.000	0.000	0.000	3.36	-	-				0.000	0.000	0.000	0.001	-	-				0.000	0.000	0.000	0.001	-	-			0.096
10.000	0.000	0.000	0.000	2.94	-	-	0.000	0.000	0.000	2.96	-	-				0.000	0.000	0.000	0.001	-	-				0.000	0.000	0.000	0.001	-	-			0.100
11.000	0.000	0.000	0.000	1.94	-	-	0.000	0.000	0.000	1.97	-	-				0.000	0.000	0.000	0.001	-	-				0.000	0.000	0.000	0.013	-	-			0.110
12.000	0.000	0.000	0.000	0.983	-	-	0.000	0.000	0.000	1.08	-	-				0.000	0.000	0.000	0.038	-	-				0.000	0.000	0.000	0.115	-	-			0.120
13.000	0.000	0.000	0.000	0.287	-	-	0.000	0.000	0.000	0.441	-	-				0.000	0.000	0.000	0.342	-	2				0.000	0.000	0.000	0.477	-	-			0.130
14.000	0.000	0.000	0.000	0.038	-	5	0.000	0.000	0.000	0.127	-	-				0.000	0.000	0.000	1.10	-	-				0.000	0.000	0.000	1.17	-	-			0.140
15.000	0.000	0.000	0.000	0.002	-	-	0.000	0.000	0.000	0.025	-	5				0.000	0.000	0.000	2.07	-	5				0.000	0.000	0.000	2.08	-	-			0.150
16.000	0.000	0.000	0.000	0.001	-	-	0.000	0.000	0.000	0.004	-	-				0.000	0.000	0.000	3.07	-	-				0.000	0.000	0.000	3.07	-	-			0.160
17.000	0.000	0.000	0.000	0.001	-	-	0.000	0.000	0.000	0.001	-	-				0.000	0.000	0.000	4.07	-	-				0.000	0.000	0.000	4.07	-	-			0.170
18.000	0.000	0.000	0.000	0.001	-	-	0.000	0.000	0.000	0.001	-	-				0.000	0.000	0.000	5.07	-	-				0.000	0.000	0.000	5.07	-	-			0.180
19.000	0.000	0.000	0.000	0.001	-	-	0.000	0.000	0.000	0.001	-	-				0.000	0.000	0.000	6.07	-	-				0.000	0.000	0.000	6.07	-	-			0.190
20.000					-	-	0.000	0.000	0.000	0.001	-	-								-	-				0.000	0.000	0.000	7.07	-	-			0.200
22.000					-	-	0.000	0.000	0.000	0.001	-	-								-	-				0.000	0.000	0.000	9.07	-	-			0.220
Σύνολο:					0	5					0	5	0	0					0	7							0	0	0	0	0		
Αριθμός Πράξεων:					0						0		0						0.00								0		0				

ΠΕΙΡΑΙΩΣ FINANCIAL HOLD (ΚΟ)

(Μέγεθος Συμβολαίου: 100 Χρεόγραφα, Τρόπος Εξάσκησης: Αμερικάνικος, Φυσική Παράδοση)

Τιμή Εξάσκησης	Δικαιώματα Αγοράς														Δικαιώματα Πώλησης																		
	Νοέμβριος 2023						Δεκέμβριος 2023						Λοιποί Μήνες		Νοέμβριος 2023						Δεκέμβριος 2023						Λοιποί Μήνες		Τιμή Εξάσκησης				
	Άνοιγμα	Ανιτ Τιμή	Κατωτ Τιμή	Τελ Τιμή	Τιμή κλεισ.	Όγκος	Άνοιγμα	Ανιτ Τιμή	Κατωτ Τιμή	Τελ Τιμή	Τιμή κλεισ.	Όγκος	Άνοιγτες θέσεις	Όγκος	Άνοιγτες θέσεις	Άνοιγμα	Ανιτ Τιμή	Κατωτ Τιμή	Τελ Τιμή	Τιμή κλεισ.	Όγκος	Άνοιγτες θέσεις	Όγκος	Άνοιγτες θέσεις	Όγκος	Άνοιγτες θέσεις							
0.950						-	-	0.000	0.000	0.000	1.88	-	-									-	-	0.000	0.000	0.000	0.001	-		-			0.010
1.000						-	-	0.000	0.000	0.000	1.83	-	-									-	-	0.000	0.000	0.000	0.001	-	-			0.010	
1.100						-	-	0.000	0.000	0.000	1.73	-	-									-	-	0.000	0.000	0.000	0.001	-	-			0.011	
1.200						-	-	0.000	0.000	0.000	1.63	-	-									-	-	0.000	0.000	0.000	0.001	-	-			0.012	
1.300						-	-	0.000	0.000	0.000	1.53	-	-									-	-	0.000	0.000	0.000	0.001	-	-			0.013	
1.400						-	-	0.000	0.000	0.000	1.43	-	-									-	-	0.000	0.000	0.000	0.001	-	-			0.014	
1.500						-	-	0.000	0.000	0.000	1.33	-	-									-	-	0.000	0.000	0.000	0.001	-	-			0.015	
1.600						-	-	0.000	0.000	0.000	1.23	-	-									-	-	0.000	0.000	0.000	0.001	-	-			0.016	
1.700						-	-	0.000	0.000	0.000	1.13	-	-									-	-	0.000	0.000	0.000	0.001	-	-			0.017	
1.800	0.000	0.000	0.000	1.03	-	-	0.000	0.000	0.000	1.04	-	-				0.000	0.000	0.000	0.001	-	-	0.000	0.000	0.000	0.000	0.000	0.001	-	-			0.018	
1.900	0.000	0.000	0.000	0.932	-	-	0.000	0.000	0.000	0.936	-	-				0.000	0.000	0.000	0.001	-	-	0.000	0.000	0.000	0.000	0.000	0.001	-	-			0.019	
2.000	0.000	0.000	0.000	0.833	-	-	0.000	0.000	0.000	0.837	-	-				0.000	0.000	0.000	0.002	-	-	0.000	0.000	0.000	0.000	0.000	0.001	-	-			0.020	
2.200	0.000	0.000	0.000	0.634	-	-	0.000	0.000	0.000	0.642	-	-				0.000	0.000	0.000	0.001	-	-	0.000	0.000	0.000	0.000	0.000	0.006	-	-			0.022	
2.400	0.000	0.000	0.000	0.441	-	-	0.000	0.000	0.000	0.461	-	-				0.000	0.000	0.000	0.008	-	-	0.000	0.000	0.000	0.000	0.000	0.024	-	-			0.024	
2.600	0.000	0.000	0.000	0.270	-	2	0.295	0.295	0.295	0.295	0.295	4	-			0.000	0.000	0.000	0.036	-	-	0.000	0.000	0.000	0.000	0.000	0.068	-	-			0.026	
2.800	0.000	0.000	0.000	0.140	-	-	0.000	0.000	0.000	0.186	-	-				0.000	0.000	0.000	0.107	-	-	0.000	0.000	0.000	0.000	0.000	0.148	-	-			0.028	
3.000	0.000	0.000	0.000	0.060	-	-	0.000	0.000	0.000	0.103	-	-				0.000	0.000	0.000	0.227	-	-	0.000	0.000	0.000	0.000	0.000	0.266	-	-			0.030	
3.200	0.000	0.000	0.000	0.021	-	-	0.000	0.000	0.000	0.052	-	-				0.000	0.000	0.000	0.388	-	-	0.000	0.000	0.000	0.000	0.000	0.415	-	-			0.032	
3.400	0.000	0.000	0.000	0.006	-	-	0.000	0.000	0.000	0.025	-	-				0.000	0.000	0.000	0.574	-	-	0.000	0.000	0.000	0.000	0.000	0.588	-	-			0.034	
3.600	0.000	0.000	0.000	0.002	-	-	0.000	0.000	0.000	0.011	-	-				0.000	0.000	0.000	0.770	-	-	0.000	0.000	0.000	0.000	0.000	0.775	-	-			0.036	
3.800	0.000	0.000	0.000	0.001	-	-	0.000	0.000	0.000	0.004	-	-				0.000	0.000	0.000	0.970	-	-	0.000	0.000	0.000	0.000	0.000	0.971	-	-			0.038	
4.000	0.000	0.000	0.000	0.001	-	-	0.000	0.000	0.000	0.002	-	-				0.000	0.000	0.000	1.17	-	-	0.000	0.000	0.000	0.000	0.000	1.17	-	-			0.040	
4.400	0.000	0.000	0.000	0.001	-	-	0.000	0.000	0.000	0.001	-	-				0.000	0.000	0.000	1.57	-	-	0.000	0.000	0.000	0.000	0.000	1.57	-	-			0.044	
4.800	0.000	0.000	0.000	0.001	-	-	0.000	0.000	0.000	0.001	-	-				0.000	0.000	0.000	1.97	-	-	0.000	0.000	0.000	0.000	0.000	1.97	-	-			0.048	
5.200						-	-	0.000	0.000	0.000	0.001	-	-									-	-	0.000	0.000	0.000	0.000	2.37	-	-			0.052
Σύνολα:						0	2					4	0	0	0							0	0					0	0	0	0		
Αριθμός Πράξεων:						0						1	0									0.00						0	0				

Προϊόν Δανεισμού	Υποκείμενος Τίτλος	Πολυμερείς Συναλλαγές[1]					Διμερείς Συναλλαγές[2]		Δανεισμός Τίτλων μέσω ΟΤC[3]
		Ανοιχτές θέσεις[5]	Προσφερόμενη ποσότητα	Μ.Σ.Τ[4]	Όγκος συναλλαγών	Μ.Σ.Τ[4]	Όγκος συναλλαγών	Μ.Σ.Τ[4]	Όγκος συναλλαγών
ALPHABOR	ALPHA ΥΠΗΡΕΣΙΩΝ ΣΥΜΜ (ΚΟ)	---	---	---	---	---	---	---	59,550,425
OTOELBOR	AUTOHELLAS (ΚΟ)	2,000	---	---	---	---	---	---	149,263
CENERBOR	CENERGY HOLDINGS (ΚΑ)	790	---	---	---	---	---	---	47,857
EEEBOR	COCA-COLA HBC AG (ΚΟ)	6,889	---	---	100	4.88%	---	---	47,768
EUROBBOR	EUROBANK HOLDINGS (ΚΟ)	15,000	---	---	---	---	---	---	34,120,608
FFGRPBOR	FOLLI-FOLLIE (ΚΟ)	---	---	---	---	---	---	---	886,279
FOYRKBOR	FOURLIS ΣΥΜΜΕΤΟΧΩΝ (ΚΟ)	230	---	---	---	---	---	---	11,123
ELPEBOR	HELLENIQ ENERGY (ΚΟ)	3,200	---	---	---	---	---	---	279,936
INTRKBOR	INTRACOM HOLDINGS (ΚΟ)	---	---	---	---	---	---	---	---
INKATBOR	INTRAKAT (ΚΟ)	---	---	---	---	---	---	---	---
BELABOR	JUMBO (ΚΟ)	2,575	---	---	---	---	---	---	196,303
LAMDABOR	LAMDA DEVELOPMENT(ΚΟ)	400	---	---	---	---	---	---	558,547
MIGBOR	MIG (ΚΟ)	1,661	---	---	---	---	---	---	40,179
QUALBOR	QUALITY & RELIABILITY (ΚΟ)	---	---	---	---	---	---	---	---
QUESTBOR	QUEST ΣΥΜΜΕΤΟΧΩΝ (ΚΟ)	359	---	---	---	---	---	---	46,564
TITCBOR	TITAN CEMENT (ΚΑ)	2,368	---	---	---	---	---	---	231,520
VIOBOR	VIOHALCO SA/NV (ΚΑ)	744	---	---	---	---	---	---	---
AVAXBOR	ΑΒΑΞ Α.Ε. (ΚΟ)	---	---	---	---	---	---	---	---
ADMIEBOR	ΑΔΜΗΕ ΣΥΜΜΕΤΟΧΩΝ Α.Ε. (ΚΟ)	---	---	---	---	---	---	---	188,669
AEGNBOR	ΑΕΡΟΠΟΡΙΑ ΑΙΓΑΙΟΥ (ΚΟ)	16,872	---	---	---	---	---	---	164,977
GEKTERNABOR	ΓΕΚ ΤΕΡΝΑ (ΚΟ)	---	---	---	---	---	---	---	4,698
PPCBOR	ΔΕΗ (ΚΟ)	2,000	---	---	---	---	---	---	1,278,881
ETEBOR	ΕΘΝΙΚΗ ΤΡΑΠΕΖΑ (ΚΟ)	---	---	---	---	---	---	---	10,511,262
ELHABOR	ΕΛΒΑΛΧΑΛΚΟΡ (ΚΟ)	788	---	---	---	---	---	---	66,887
ELLAKTORBOR	ΕΛΛΑΚΤΩΡ (ΚΟ)	7,681	---	---	---	---	---	---	74,682
EXAEBOR	ΕΛΛΗΝ. ΧΡΗΜΑΤΙΣΤΗΡΙΑ-Χ.Α. (ΚΟ)	5,450	---	---	---	---	---	---	167,047
EYDAPBOR	ΕΥΔΑΠ (ΚΟ)	845	---	---	---	---	---	---	231,962
MOHBOR	ΜΟΤΟΡ ΟΪΛ (ΚΟ)	23,081	---	---	---	---	---	---	476,803
MYTILBOR	ΜΥΤΙΛΗΝΑΙΟΣ (ΚΟ)	7,261	---	---	---	---	---	---	124,528
PPABOR	ΟΛΠ (ΚΟ)	500	---	---	---	---	---	---	67,981
OPAPBOR	ΟΠΑΠ (ΚΟ)	2,000	---	---	---	---	---	---	1,567,417

Σημειώσεις Προϊόντων Δανεισμού

[1] - Πολυμερείς Συμβάσεις Δανειοδοσίας των μεθόδων 8-1, 8-2 και 8-3-3 (σύμφ. Με Αποφ.17 ΔΣ του Χρηματιστηρίου).

[2] - Διμερείς Συμβάσεις Δανειοδοσίας των μεθόδων 8-3-1 και 8-3-2 (σύμφ. Με Αποφ. 20 ΔΣ του Χρηματιστηρίου).

[3] - Τα στοιχεία Συναλλαγές Δανεισμού Τίτλων μέσω ΟΤC δηλώνονται από τους χειριστές ΣΑΤ και αφορούν τις ποσότητες που έχουν καταγραφεί στο ΣΑΤ έως και τη προηγούμενη εργάσιμη ημέρα.

[4] - Μ.Σ.Τ: - Μέση Σταθμισμένη Τιμή (ως προς τα τεμάχια)

[5] - Τα στοιχεία αφορούν σε ανοιχτές θέσεις πριν την έναρξη της συνεδρίασης

Προϊόν Δανεισμού	Υποκείμενος Τίτλος	Πολυμερείς Συναλλαγές[1]					Διμερείς Συναλλαγές[2]		Δανεισμός Τίτλων μέσω ΟΤC[3]
		Ανοιχτές θέσεις[5]	Προσφερόμενη ποσότητα	Μ.Σ.Τ[4]	Όγκος συναλλαγών	Μ.Σ.Τ[4]	Όγκος συναλλαγών	Μ.Σ.Τ[4]	Όγκος συναλλαγών
ΗΤΟΒΟR	ΟΤΕ (ΚΟ)	1,750	---	---	---	---	---	---	1,679,254
ΤΡΕΙRΒΟR	ΠΕΙΡΑΙΩΣ FINANCIAL HOLD (ΚΟ)	5,000	---	---	---	---	---	---	1,371,061
SΑRΒΟR	ΣΑΡΑΝΤΗΣ ΓΡ. (ΚΟ)	1,947	---	---	---	---	---	---	43,279
TENERGYΒΟR	ΤΕΡΝΑ ΕΝΕΡΓΕΙΑΚΗ (ΚΟ)	---	---	---	---	---	---	---	291,600

Σημειώσεις Προϊόντων Δανεισμού

[1] - Πολυμερείς Συμβάσεις Δανειοδοσίας των μεθόδων 8-1, 8-2 και 8-3-3 (σύμφ. Με Αποφ.17 ΔΣ του Χρηματιστηρίου).

[2] - Διμερείς Συμβάσεις Δανειοδοσίας των μεθόδων 8-3-1 και 8-3-2 (σύμφ. Με Αποφ. 20 ΔΣ του Χρηματιστηρίου).

[3] - Τα στοιχεία Συναλλαγές Δανεισμού Τίτλων μέσω ΟΤC δηλώνονται από τους χειριστές ΣΑΤ και αφορούν τις ποσότητες που έχουν καταγραφεί στο ΣΑΤ έως και τη προηγούμενη εργάσιμη ημέρα.

[4] - Μ.Σ.Τ: - Μέση Σταθμισμένη Τιμή (ως προς τα τεμάχια)

[5] - Τα στοιχεία αφορούν σε ανοιχτές θέσεις πριν την έναρξη της συνεδρίασης

Κωδικό και ονομασίες Κλάδων Οικονομικής Δραστηριότητας του Χρηματιστηρίου Αθηνών

12003 - Διαπραγματεύσιμα Αμοιβαία Κεφάλαια	10101010 Υπηρεσίες Ηλεκτρονικών Υπολογιστών
10101015 Λογισμικό	10102030 Υλικό Υπολογιστών
15101010 Εξοπλισμός Τηλεπικοινωνιών	15102015 Υπηρεσίες Τηλεπικοινωνιών
20101010 Υγειονομικές Μονάδες	20101025 Υπηρεσίες Υγείας
20102010 Ιατρικός Εξοπλισμός	20103015 Φαρμακευτικά Προϊόντα
30101010 Τράπεζες	30202000 Διαφοροποιημένες Χρηματοοικονομικές Υπηρεσίες
30202010 Διαχείριση Κεφαλαίων & Θεματοφύλακες	30202015 Επενδυτικές Υπηρεσίες
30204000 Επενδυτικές Εταιρείες κλειστού τύπου	30302010 Γενικές Ασφάλειες
30302015 Μεσίτες Ασφαλίσεων	30302025 Ασφάλειες Ιδιοκτησίας & Ζημιών
35101010 Συμμετοχές & Ανάπτυξη Ακίνητης Περιουσίας	35101015 Υπηρεσίες Ακίνητης Περιουσίας
35102000 Διαφοροποιημένες Α.Ε.Ε.Α.Π.	35102030 Α.Ε.Ε.Α.Π. Επαγγελματικών Χώρων
40201040 Υπηρεσίες Ενοικίασης και Χρηματοδοτικής Μίσθωσης	40202010 Κατασκευή Κατοικιών
40202015 Έπιπλα	40202020 Οικιακές Συσκευές
40203040 Ηλεκτρονική Ψυχαγωγία	40204020 Ρούχα και Αξεσουάρ
40301010 Ψυχαγωγία	40301030 Εκδόσεις
40301035 Ραδιοτηλεοπτικοί Φορείς	40401010 Διαφοροποιημένοι Έμποροι
40401020 Εμπόριο Ενδυμάτων	40401025 Εμπόριο Προϊόντων Οικιακής Βελτίωσης
40401030 Εξειδικευμένο Λιανικό Εμπόριο	40501010 Αεροπορικές Εταιρείες
40501015 Ταξίδια & Τουρισμός	40501020 Τυχερά Παιχνίδια
40501025 Ξενοδοχεία & Πανσιόν	45101015 Απόσταση & Οιονοπαραγωγή
45101020 Αναψυκτικά	45102010 Γεωργεία, Αλιεία, Εκτροφή και Φυτείες
45102020 Τρόφιμα	45103010 Καπνός
45201010 Λιανικό & Χονδρικό Εμπόριο Τροφίμων	45201020 Είδη Προσωπικής Φροντίδας
50101010 Κατασκευές	50101020 Κατασκευαστές Στέγασης & Επικαλύψεων
50101030 Τσιμέντα	50101035 Άλλα Οικοδομικά Υλικά
50202010 Ηλεκτρικά Εξαρτήματα	50203000 Διαφοροποιημένες Βιομηχανίες
50203015 Πλαστικά	50203030 Υλικά Συσκευασίας
50204000 Μηχανήματα Βιομηχανικού Εξοπλισμού	50204020 Μηχανήματα Κατασκευών
50205010 Προμηθευτές Βιομηχανίας	50205020 Υποστηρικτικές Υπηρεσίες προς Επιχειρήσεις
50205030 Υπηρεσίες Μαζικής Εκτύπωσης	50206015 Εμπορικά Οχήματα & Ανταλλακτικά
50206030 Θαλάσσιες Μεταφορές	50206060 Υπηρεσίες Μεταφορών
55101000 Διαφοροποιημένα Υλικά	55101020 Κλωστοϋφαντουργικά Προϊόντα
55102000 Ορυχεία	55102010 Σίδηρος & Χάλυβας
55102015 Μεταλλουργία	55102035 Αλουμίνιο
60101020 Διυλιστήρια & Εμπορία Πετρελαιοειδών	65101010 Εναλλακτική Ηλεκτρική Ενέργεια
65101015 Συμβατική Ηλεκτρική Ενέργεια	65102030 Ύδρευση



ATHEX
Athens Stock Exchange

Λεωφ. Αθηνών 110 104 42 Αθήνα
110, Athinon Ave. GR 104 42 Athens
tel. (+30)210-33.66.800, fax (+30)210-33.66.101
www.athexgroup.gr