

23

Ημερήσιο Δελτίο  
Συναλλακτικής Δραστηριότητας

Daily Official List  
of Trading Activity

Τετάρτη, 25 Οκτωβρίου, 2023

Έτος: 144 Αύξων Αριθμός Συνεδρίασης: 204



**ATHEXGROUP**  
Athens Exchange Group

**Αποποίηση Ευθύνης:**

Η εταιρεία Ελληνικά Χρηματιστήρια-Χρηματιστήριο Αθηνών Ανώνυμη Εταιρεία Συμμετοχών καταβάλλει κάθε δυνατή προσπάθεια ώστε να διασφαλίσει ότι οι πληροφορίες και τα λοιπά στοιχεία που εμφανίζονται στο Ημερήσιο Δελτίο Τιμών (Η.Δ.Τ.) είναι ορθά και πλήρη αλλά δεν έχει καμία ευθύνη για ενδεχόμενο λάθος ή παράλειψη στοιχείων και / ή ευθύνη σχετικά με την ακρίβεια, αξιοπιστία, επικαιροποίηση και πληρότητα των παραπάνω πληροφοριών και στοιχείων ή ευθύνη προερχόμενη άμεσα ή έμμεσα από την χρήση των παραπάνω πληροφοριών.

Η Εταιρία δεν έχει καμία ευθύνη για την ακρίβεια των στοιχείων που περιλαμβάνονται στις ανακοινώσεις των εισηγμένων εταιρειών. Πιθανές προσβολές δικαιωμάτων τρίτων από το περιεχόμενο των ανακοινώσεων συνιστούν αποκλειστική ευθύνη του αποστολέα των ανακοινώσεων.

Όλα τα αναγραφόμενα στο Η.Δ.Τ. στοιχεία παρέχονται μόνο για τους σκοπούς της πληροφόρησης και δεν συνιστούν παροχή επενδυτικών συμβουλών ή πρόσκληση για επένδυση σε κινητές αξίες που διαπραγματεύονται στο Χρηματιστήριο Αθηνών.

Αναγνωρίζεται και συμφωνείται ότι όλα τα δικαιώματα επί των πληροφοριών που εμφανίζονται στο Η.Δ.Τ. θα αποτελούν κυριότητα της εταιρίας και οποιοδήποτε άλλο δικαίωμα συμπεριλαμβανομένου του δικαιώματος πνευματικής ιδιοκτησίας, σήματος κλπ. ανήκουν στο Χρηματιστήριο Αθηνών.

Τα ανωτέρω στοιχεία αποτελούν ιδιοκτησία της Εταιρίας και προστατεύονται σύμφωνα με τις διατάξεις περί πνευματικής ιδιοκτησίας. Απαγορεύεται α) η με οποιοδήποτε τρόπο ή μέσο αναπαραγωγή, αναδημοσίευση, τροποποίηση, αντιγραφή, πώληση, μετάδοση ή διανομή του συνόλου ή μέρους τους, χωρίς αναφορά στην πηγή και β) η εμπορική εκμετάλλευση των στοιχείων από τρίτους.

Η Εταιρία δεν φέρει καμία ευθύνη προερχόμενη άμεσα ή έμμεσα από χρήση ή τυχόν αλλοίωση των ανωτέρω στοιχείων όταν αυτά χρησιμοποιούνται από

**Ελληνικά Χρηματιστήρια - Χρηματιστήριο Αθηνών Α.Ε. Συμμετοχών**

Λεωφόρος Αθηνών 110, 10442 Αθήνα, Τηλ: (210) 33.66.800, Fax: (210) 32.13.938

[www.athexgroup.gr](http://www.athexgroup.gr)

**Χρηματιστηριακό Κέντρο Θεσσαλονίκης**

Κατούνη 16-18, Θεσ/νίκη 546 25, Τηλ: (2310) 567.667, Fax: (2310) 530.455

**Συνεγγυητικό Κεφάλαιο Εξασφάλισης Επενδυτικών Υπηρεσιών**

Φειδίου 14-16, Αθήνα 106 78, Τηλ: (210) 33.04.682, Fax: (210) 33.04.155

**Επιτροπή Κεφαλαιαγοράς**

Κολοκοτρώνη 1 & Σταδίου 1, Αθήνα 105 62, Τηλ: (210) 33.77.100, Fax: (210) 33.77.173

**Πίνακας Περιεχομένων****Ενότητα 1: Στατιστικά Στοιχεία Χρεογράφων, Παραγώγων και Δανεισμού**

- Οι Αγορές Χρεογράφων Παραγώγων Δανεισμού
- Χρηματιστηριακοί Δείκτες
- Αναλυτικά Στοιχεία Συναλλαγών Αγοράς Χρεογράφων
- Στοιχεία Συναλλαγών Κλάδων Χρηματιστηρίου Αθηνών & Χρηματοοικονομικών Προϊόντων (Δ.Α.Κ.)
- Οι 10 Μετοχές με τη μεγαλύτερη Άνοδο & Πτώση
- Αναλυτικά Στοιχεία Συναλλαγών Αγοράς Παραγώγων

**Ενότητα 2: Αναλυτικά Στοιχεία Συναλλαγών Χρεογράφων**

- Αναλυτικά Στοιχεία Συναλλαγών Χρεογράφων
- Σημειώσεις Χρεογράφων

**Ενότητα 3: Στοιχεία Συναλλαγών Χρεογράφων**

- Στοιχεία Συναλλαγών Πακέτων
- Στοιχεία Συναλλαγών Δικαιωμάτων

- Στοιχεία Δανεισμού Τίτλων
- Στοιχεία Συναλλαγών Εκποιήσεων
- Στοιχεία Συναλλαγών Εκποιήσεων Ενσώματων Ονομαστικών Μετοχών
- Στοιχεία Ενεργητικού Διαπραγματεύσιμων Αμοιβαίων Κεφαλαίων (Δ.Α.Κ.)
- Χαρακτηριστικά Διαπραγματεύσιμων Αμοιβαίων Κεφαλαίων (Δ.Α.Κ.)

**Ενότητα 4: Ανακοινώσεις****Ενότητα 5: Ομόλογα Διαπραγματεύσιμα στην Αγορά Αξιών Σταθερού Εισοδήματος**

- Ομολογιακά Δάνεια Επιχειρήσεων – Οργανωμένη Αγορά (Μετατρέψιμα)
- Ομολογιακά Δάνεια Επιχειρήσεων – Οργανωμένη Αγορά (Μη Μετατρέψιμα)
- Ομόλογα Ελληνικού Δημοσίου
- Έντοκα Γραμμάτια & Zero Coupon Ομόλογα Ελληνικού Δημοσίου
- Ομόλογα Ελληνικού Δημοσίου Διαπραγματεύσιμα με τη Μέθοδο Εκφώνησης - Αντιφώνησης
- Ομόλογα Κρατικών Τραπεζών

**Ενότητα 6: Πρόσθετα Στοιχεία Ενημέρωσης**

- Πίνακας Μελών Χρηματιστηρίου Αθηνών και Μελών ΕΤ.ΕΚ.
- Πίνακας Μετοχών Υπό Ειδική Διαπραγμάτευση
- Γνωστοποιήσεις Συναλλαγών - Κατάλογος Υπόχρεων Προσώπων

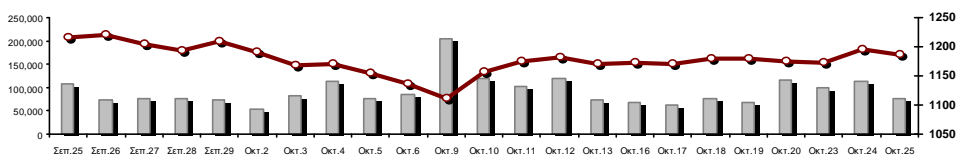
**Ενότητα 7: Αναλυτικά Στοιχεία Συναλλαγών Αγοράς Παραγώγων**

- Συμβόλαια Μελλοντικής Εκπλήρωσης σε Δείκτες
- Συμβόλαια Μελλοντικής Εκπλήρωσης σε Μετοχές
- Δικαιώματα Προαίρεσης σε Δείκτες
- Δικαιώματα Προαίρεσης σε Μετοχές
- Στοιχεία Συναλλαγών Προϊόντων Δανεισμού

**Παράρτημα Α: Κωδικοί και ονομασίες Κλάδων Οικονομικής Δραστηριότητας του Χρηματιστηρίου Αθηνών**

**Οι Αγορές Χρεογράφων Παραγώγων Δανεισμού**

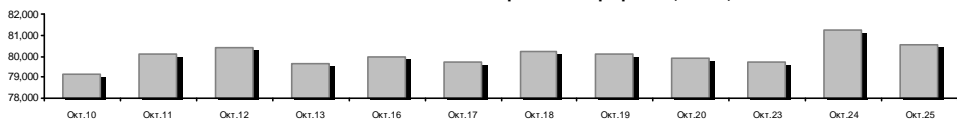
**Γενικός Δείκτης Τιμών και Αξία Συναλλαγών Μετοχών και Παραγώγων**



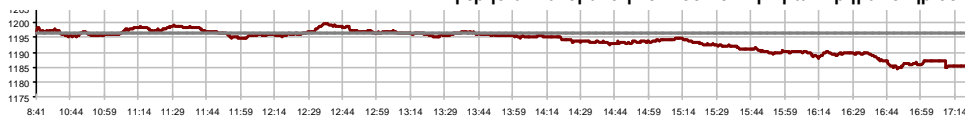
■ Αξία Συναλλαγών Χρεογράφων με Πακέτα Μεθόδου 6-1 (χιλ. €)      —■ Γενικός Δείκτης Τιμών Χ.Α. | % ημερ μετβλ

<b>Κεφαλαιοποίηση Χ.Α. (εκατ €)**:</b>	80,548.19		<b>Συνολικές Ανοικτές Θέσεις σε Παράγωγα</b>	448,754
Ημερήσια μεταβολή: εκατ. €   %	-700.16	-0.86%	Ανοικτές θέσεις σε ΣΜΕ επί Δεικτών   % ημερ μετβλ	5,039 1.23%
Μέση ετήσια Κεφ/ποίηση: εκατ. €   % Μετβλ. Μέση προηγ. έτος	79,387.34	25.89%	Ανοικτές θέσεις σε ΣΜΕ επί μετοχών   % ημερ μετβλ	442,169 1.59%
<b>Γενικός Δείκτης Τιμών Χ.Α.   % ημερ μετβλ</b>	1,185.24	-0.95%	Ανοικτές θέσεις σε Δικαιώματα επί Δεικτών   % ημερ μετβλ	835 13.61%
<b>Κεφαλαιοποίηση Γενικού Δείκτη (εκατ. €)</b>	73,050.54		Ανοικτές θέσεις σε Δικαιώματα επί μετοχών   % ημερ μετβλ	711 0.00%
Ημερήσια μεταβολή (εκατ. €)	-693.48			
<b>Αξία Συναλλαγών Χρεογράφων με Πακέτα Μεθόδου 6-1 (χιλ. €)</b>	76,800.22		<b>Πλήθος Συμβολαίων Παραγώγων:</b>	28,275
Ημερήσια μεταβολή: %	-36,528.46	-32.23%	Ημερήσια μεταβολή: τμχ   %	-47,623 -62.75%
Μέση Αξία Συν/γών ΥΙD: χιλ. €   % Μετβλ Μέση προηγ. έτος	104,421.89	44.53%	Μέσος Όγκος Συμβ. ΥΙD: % Μετβλ Μέσο προηγ. Έτος	45,314 31.91%
<b>Αξία Συναλλαγών Πακέτων Μεθόδου 6-1 (χιλ. €)</b>	11,165.40		<b>Πλήθος Πράξεων Παραγώγων:</b>	1,465
<b>Αξία Συναλλαγών Πακέτων Μεθόδου 6-2 &amp; 6-3 (χιλ. €)</b>	1.86		Ημερήσια μεταβολή: πλήθος   %	-1,313 -47.26%
<b>Αξία Συναλλαγών Ομολόγων (χιλ.€)</b>	411.41		Μέσο Πλήθος Πράξεων ΥΙD: % Μετβλ Μέσο προηγ. Έτος	2,378 15.75%
<b>Όγκος Συναλλαγών Χρεογράφων με Πακέτα Μεθόδου 6-1 (χιλ. Τμχ)</b>	17,626.37		<b>Συνολικές Ανοικτές Θέσεις σε Δανεισμό</b>	111,091
Ημερήσια μεταβολή: χιλ. τμχ   %	-17,191.95	-49.38%	Ημερήσια μεταβολή: τμχ   %	16,572 17.53%
Μέσος Όγκος Συν/γών ΥΙD: % Μετβλ Μέσο προηγ. Έτος	33,561.83	18.38%	<b>Πλήθος Συναλλαγών Δανεισμού (Πολυμερής/Διμερής)</b>	300
<b>Όγκος Συναλλαγών Πακέτων Μεθόδου 6-1 (χιλ. Τεμάχια)</b>	1,292.12		Ημερήσια μεταβολή: τμχ   %	-16,272
<b>Όγκος Συναλλαγών Πακέτων Μεθόδου 6-2 &amp; 6-3 (χιλ. Τεμάχια)</b>	0.30		<b>Πλήθος Πολυμερών Συναλλαγών</b>	300
<b>Όγκος Συναλλαγών Ομολόγων</b>	447,000		<b>Πλήθος Διμερών Συναλλαγών</b>	0
<b>Πλήθος Πράξεων Χρεογράφων με Πακέτα Μεθόδου 6-1</b>	30,058		<b>Πλήθος Πράξεων Δανεισμού:</b>	1
Ημερήσια μεταβολή: πλήθος   %	-7,276	-19.49%	Ημερήσια μεταβολή: %	-3
Μέσο Πλήθος Πράξεων ΥΙD: % Μετβλ Μέσο προηγ. Έτος	36,291	23.37%	<b>Πλήθος Πράξεων Πολυμερών Συναλλαγών</b>	1
<b>Πλήθος πακέτων Μεθόδου 6-1</b>	13		<b>Πλήθος Πράξεων Διμερών Συναλλαγών</b>	0
<b>Πλήθος πακέτων Μεθόδου 6-2 &amp; 6-3</b>	3			
<b>Πλήθος συναλλαγών Ομολόγων</b>	123			

**Κεφαλαιοποίηση Χ.Α. (εκατ €)\*\***



**Ημερήσια Διακύμανση Γενικού Δείκτη Τιμών Χρηματιστηρίου Αθηνών**



— Γενικός Δείκτης Τιμών Χ.Α. την 24/10/2023

— Ημερήσια Διακύμανση Γενικού Δείκτη Τιμών Χ.Α. την 25/10/2023

**Χρηματιστηριακοί Δείκτες**

Όνομασία Δείκτη	25/10/2023	24/10/2023	Δ μον.	Δ %	Κατώτερη	Ανώτερη	Κατ.έτους	Ανωτ.έτους	Ετησ. μεταβ.
Γενικός Δείκτης Τιμών Χ.Α.	1,185.24	1,196.56	-11.32	-0.95%	1,184.34	1,199.65	929.79	1,351.68	27.47% #
Δείκτης ATHEX ESG	1,372.25	1,384.98	-12.73	-0.92%	1,371.27	1,390.44	1,057.52	1,541.00	29.74% #
FTSE/Χ.Α. Large Cap	2,926.95	2,955.24	-28.29	-0.96%	2,924.77	2,966.55	2,250.77	3,280.71	30.00% #
FTSE/Χ.Α. Mid Cap	1,907.19	1,914.79	-7.60	-0.40%	1,902.44	1,924.96	1,411.43	2,224.46	35.12% #
FTSE/Χ.Α. Υψηλής Μερισματικής Απόδοσης	3,502.06	3,538.11	-36.05	-1.02%	3,501.65	3,552.93	3,028.28	4,088.01	15.65% #
FTSE/Χ.Α. Διεθνούς Δραστηριοποίησης Plus	3,673.03	3,683.84	-10.81	-0.29%	3,665.68	3,704.00	2,616.09	4,115.43	40.40% #
FTSE/Χ.Α. Mid & Small Cap Θεμελιωδών Μεγεθών	5,084.31	5,095.64	-11.33	-0.22%	5,077.35	5,129.72	4,353.12	5,946.34	15.67% #
Δείκτης ATHEX Select Plus	3,980.68	4,044.93	-64.25	-1.59%	3,980.17	4,055.74	3,071.06	4,762.60	29.62% #
Δείκτης ATHEX Select	5,816.80	5,811.84	4.96	0.09%	5,786.87	5,846.99	4,343.88	7,125.71	33.91% #
FTSE/Χ.Α. Δείκτης Αγοράς	695.47	701.86	-6.39	-0.91%	694.88	704.45	539.21	780.89	28.95% #
Δείκτης Συνολικής Απόδοσης Γενικού Δείκτη Χ.Α.	2,143.44	2,163.91	-20.47	-0.95%	2,141.81	2,169.50	1,641.17	2,440.14	30.60% #
FTSE/Χ.Α. Large Cap Συνολικής Απόδοσης	4,793.60	4,839.93	-46.33	-0.96%			3,623.42	5,338.50	33.12% #
FTSE/Χ.Α. Mid Cap Συνολικής Απόδοσης	2,566.80	2,577.03	-10.23	-0.40%			1,881.61	2,956.50	38.17% #
Ελληνικός Δείκτης Mid & Small Cap	1,717.40	1,734.81	-17.41	-1.00%	1,716.36	1,739.37	1,365.14	2,011.62	25.80% #
FTSE/Χ.Α. Τράπεζες	964.00	981.18	-17.18	-1.75%	963.41	984.12	640.09	1,117.78	50.49% #
FTSE/Χ.Α. Χρηματοοικονομικές Υπηρεσίες	1,140.24	1,173.59	-33.35	-2.84%	1,139.00	1,173.59	672.72	1,514.55	66.36% #
FTSE/Χ.Α. Βιομηχανικά Προϊόντα & Υπηρεσίες	8,175.85	8,197.78	-21.93	-0.27%	8,171.00	8,307.35	4,603.86	8,651.06	76.26% #
FTSE/Χ.Α. Εμπόριο	1,116.21	1,121.68	-5.47	-0.49%	1,109.45	1,147.58	901.21	1,375.58	23.86% #
FTSE/Χ.Α. Ακίνητης Περιουσίας	3,987.04	4,047.44	-60.40	-1.49%	3,964.75	4,065.54	3,750.22	4,816.41	-2.11% €
FTSE/Χ.Α. Καταναλωτικά Προϊόντα & Υπηρεσίες	14,671.42	14,610.35	61.07	0.42%	14,526.58	14,752.90	8,974.47	16,184.74	60.21% #
FTSE/Χ.Α. Τρόφιμα & Ποτά	9,233.25	9,286.70	-53.45	-0.58%	9,210.77	9,315.31	8,101.49	11,188.59	9.06% #
FTSE/Χ.Α. Πρώτες Ύλες	7,320.58	7,461.64	-141.06	-1.89%	7,306.91	7,485.47	6,463.31	10,590.89	12.81% #
FTSE/Χ.Α. Κατασκευές & Υλικά	4,236.75	4,267.23	-30.48	-0.71%	4,216.63	4,267.57	3,204.90	4,808.27	32.20% #
FTSE/Χ.Α. Ενέργεια	5,053.69	5,045.91	7.78	0.15%	5,035.07	5,110.09	4,689.99	5,856.79	0.47% #
FTSE/Χ.Α. Ταξίδια & Αναψυχή	2,750.71	2,771.44	-20.73	-0.75%	2,750.71	2,820.29	2,196.17	3,051.18	24.06% #
FTSE/Χ.Α. Τεχνολογία	2,717.17	2,731.49	-14.32	-0.52%	2,705.39	2,742.30	2,047.81	3,153.87	32.27% #
FTSE/Χ.Α. Τηλεπικοινωνίες	3,612.58	3,646.31	-33.73	-0.93%	3,606.96	3,707.14	3,511.53	4,415.99	-11.28% €
FTSE/Χ.Α. Υπηρεσίες Κοινής Ωφέλειας	4,984.57	5,036.16	-51.59	-1.02%	4,984.57	5,061.45	4,598.77	6,190.27	8.39% #
FTSE/Χ.Α. Υγεία	403.06	398.95	4.11	1.03%	393.95	403.06	380.60	504.88	-3.78% €
FTSE/Χ.Α. Προσωπικά Προϊόντα	7,456.85	7,650.80	-193.95	-2.54%	7,456.85	7,684.94	6,441.87	8,386.11	12.87% #
Δείκτης Όλων των Μετοχών Χ.Α.	279.09	281.54	-2.45	-0.87%	279.09	279.09	231.11	314.56	21.22% #
MSCI GREECE REBASED	4,726.95	4,768.95	-42.00	-0.88%	4,722.54	4,794.44	4,125.04	5,209.29	---
Ελληνικός Δείκτης Εταιρικών Ομολόγων	125.28	125.11	0.17	0.14%			118.78	125.48	5.29% #
Ελληνικός Δείκτης Τιμών Εταιρικών Ομολόγων	88.14	88.02	0.11	0.13%			85.96	88.73	2.22% #

Σημείωση 1: Το κλείσιμο των Δεικτών FTSE/Μed 100, Ελληνικός Δείκτης Εταιρικών Ομολόγων και, Ελληνικός Δείκτης Τιμών Εταιρικών Ομολόγων αφορούν την συνεδρίαση της 23/10/2023.

Σημείωση 2: Ο Ελληνικός Δείκτης Mid & Small Cap είναι Customized δείκτης υπολογιζόμενος από το Χρηματιστήριο Αθηνών.

**Αναλυτικά Στοιχεία Συναλλαγών Αγοράς Χρεογράφων**

	Όλα τα Χρεόγραφα	Κύρια Αγορά	Επιτήρηση	Διαπραγματεύσιμα Αμοιβαία Κεφάλαια
<b>Σύνολα</b>	114	103	10	1
Ανοδικές / Καθοδικές / Σταθερές:	36 / 56 / 22	33 / 53 / 17	3 / 2 / 5	0 / 1 / 0
<b>Κεφαλαιοποίηση Χ.Α. (εκατ €) **</b>	80,548.19	79,977.14	571.05	
Μέση Ημερήσια Αξία Συν/γών (χιλ. €)	104,421.89	104,139.55	263.28	62.23
<b>Αξία Συναλλαγών</b>	76,802.08	76,294.04	351.49	156.55
Κύριος Πίνακας:	65,634.81	65,126.78	351.49	156.55
Προσυμφωνημένων Συναλλαγών 6_1_2_3:	11,167.26	11,167.26	0.00	0.00
Πίνακας Εκποιήσεων:	0.00	0.00	0.00	0.00
Πίνακας Ειδικών Όρων:	0.00	0.00	0.00	0.00
Μέσος Ημερήσιος Όγκος Συναλλαγών	33,561,825	32,482,076	1,083,026	2,173
<b>Όγκος Συναλλαγών</b>	17,626,670	16,686,861	934,493	5,316
Κύριος Πίνακας:	16,334,247	15,394,438	934,493	5,316
Προσυμφωνημένων Συναλλαγών 6_1_2_3:	1,292,423	1,292,423	0	0
Πίνακας Εκποιήσεων:	0	0	0	0
Πίνακας Ειδικών Όρων:	0	0	0	0
Μέσο Ημερήσιο Πλήθος Πράξεων	36,291	36,074	215	3
<b>Αριθμός Πράξεων</b>	30,061	29,831	197	33
Κύριος Πίνακας:	30,045	29,815	197	33
Προσυμφωνημένων Συναλλαγών 6_1_2_3:	16	16	0	0
Πίνακας Εκποιήσεων:	0	0	0	0
Πίνακας Ειδικών Όρων:	0	0	0	0

**Στοιχεία Συναλλαγών Κλάδων Χρηματιστηρίου Αθηνών & Χρηματοοικονομικών Προϊόντων (Δ.Α.Κ.)**

Κωδικός	Κλάδοι	Ανοδικές / Καθοδικές / Σταθερές	Αριθμός Πράξεων	Όγκος Συναλλαγών	Αξία Συναλλαγών	% στη Συνολική Αξία
12000	- Χρηματοοικονομικά Προϊόντα	0 / 1 / 0	33	5,316	156,549.71	0.20%
3510	- Ακίνητη Περιουσία	3 / 1 / 4	869	269,607	865,190.46	1.13%
3030	- Ασφάλειες	0 / 0 / 1	9	921	3,599.90	0.00%
5020	- Βιομηχανικά Προϊόντα & Υπηρεσίες	8 / 7 / 1	3,368	726,621	13,352,680.46	17.39%
4040	- Εμπόριο	2 / 3 / 1	1,525	316,318	7,008,204.82	9.13%
6010	- Ενέργεια	2 / 2 / 0	1,155	126,670	1,772,074.43	2.31%
4020	- Καταναλωτικά Προϊόντα & Υπηρεσίες	2 / 1 / 3	244	83,444	245,503.82	0.32%
5010	- Κατασκευές & Υλικά Κατασκευών	2 / 7 / 3	1,503	553,451	2,141,758.44	2.79%
4030	- Μέσα Ενημέρωσης	0 / 1 / 0	7	6,668	3,482.17	0.00%
4520	- Προσωπική Φροντίδα, Φάρμακα & Παντοπωλεία	1 / 1 / 1	160	25,114	152,017.79	0.20%
5510	- Πρώτες Ύλες	4 / 7 / 2	716	251,439	620,818.25	0.81%
4050	- Ταξίδια και Αναψυχή	1 / 3 / 1	3,441	1,336,768	8,493,464.92	11.06%
1010	- Τεχνολογία	3 / 6 / 1	677	148,713	531,674.15	0.69%
1510	- Τηλεπικοινωνίες	0 / 2 / 0	1,900	510,573	6,688,338.34	8.71%
3010	- Τράπεζες	2 / 5 / 0	11,238	12,387,940	29,232,404.09	38.06%
4510	- Τρόφιμα, Ποτά & Καπνοβιομηχανίες	2 / 2 / 2	110	16,438	313,917.44	0.41%
2010	- Υγεία	3 / 0 / 0	103	107,340	80,268.68	0.10%
6510	- Υπηρεσίες Κοινής Ωφέλειας	0 / 4 / 1	2,696	706,796	4,919,669.62	6.41%
3020	- Χρηματοοικονομικές Υπηρεσίες	1 / 3 / 1	307	46,533	220,461.18	0.29%

**Οι 10 Μετοχές με τη μεγαλύτερη Άνοδο & Πτώση**

**Κύρια Αγορά**

Μετοχές με τη μεγαλύτερη Θετική μεταβολή τιμής	Τιμή κλεισ.	Μεταβ.	Μετοχές με τη μεγαλύτερη Αρνητική μεταβολή τιμής	Τιμή κλεισ.	Μεταβ.
ΟΛΠ (ΚΟ)	20.75	5.33% #	ΕΚΤΕΡ (ΚΟ)	2.67	-4.30% α
ΡΕΒΟΪΛ (ΚΟ)	1.84	3.95% #	ΕΝΕΡΓΕΥΣΗ (ΚΑ)	5.68	-3.73% α
ΒΑΡΒΕΡΗΣ Ν. - MODA BAGNO (ΚΟ)	1.1	3.77% #	ΕΥΔΑΠ (ΚΟ)	5.46	-3.36% α
ΠΑΠΟΥΤΣΑΝΗΣ (ΚΟ)	2.15	2.87% #	ΑΛΦΑ ΥΠΗΡΕΣΙΩΝ ΣΥΜΜ (ΚΟ)	1.3805	-3.33% α
ΚΡΙ - ΚΡΙ (ΚΟ)	8.3	1.47% #	ΕΛΛΑΚΤΩΡ (ΚΟ)	1.894	-3.07% α
UNIBIOS (ΚΟ)	1.08	1.41% #	ΔΟΜΙΚΗ ΚΡΗΤΗΣ (ΚΟ)	3	-2.91% α
MEDICON ΕΛΛΑΣ (ΚΟ)	3.02	1.34% #	ΣΑΡΑΝΤΗΣ ΓΡ. (ΚΟ)	7.5	-2.85% α
ΛΑΝΙΡΦΑΡΜ (ΚΟ)	0.622	0.97% #	ΕΛΛΗΝ. ΧΡΗΜΑΤΙΣΤΗΡΙΑ-Χ.Α. (ΚΟ)	4.615	-2.84% α
BRIQ PROPERTIES (ΚΟ)	1.865	0.81% #	ΑΔΜΗΕ ΣΥΜΜΕΤΟΧΩΝ Α.Ε. (ΚΟ)	1.916	-2.84% α
ΜΟΤΟΡ ΟΪΛ (ΚΟ)	22.66	0.71% #	ΠΕΙΡΑΙΩΣ FINANCIAL HOLD (ΚΟ)	2.834	-2.61% α

Μετοχές με τη μεγαλύτερη Αξία Συναλλαγών	Αξία (χιλ. €)	Μεταβ.	Μετοχές με το μεγαλύτερο Όγκο Συναλλαγών	Όγκος	Μεταβ.
ΕΘΝΙΚΗ ΤΡΑΠΕΖΑ (ΚΟ)	11,911.72	-0.46% α	ΑΛΦΑ ΥΠΗΡΕΣΙΩΝ ΣΥΜΜ (ΚΟ)	6,282,779	-3.33% α
ΜΥΤΙΛΗΝΑΙΟΣ (ΚΟ)	11,896.62	-0.27% α	ΕΥΡΟΒΑΝΚ HOLDINGS (ΚΟ)	2,411,022	-1.11% α
ΑΛΦΑ ΥΠΗΡΕΣΙΩΝ ΣΥΜΜ (ΚΟ)	8,843.47	-3.33% α	ΕΘΝΙΚΗ ΤΡΑΠΕΖΑ (ΚΟ)	2,126,885	-0.46% α
ΟΠΑΠ (ΚΟ)	7,298.28	-0.52% α	ΠΕΙΡΑΙΩΣ FINANCIAL HOLD (ΚΟ)	1,503,305	-2.61% α
JUMBO (ΚΟ)	6,843.64	0.46% #	ΟΤΕ (ΚΟ)	510,331	-0.92% α
ΟΤΕ (ΚΟ)	6,686.84	-0.92% α	ΟΠΑΠ (ΚΟ)	469,894	-0.52% α
ΠΕΙΡΑΙΩΣ FINANCIAL HOLD (ΚΟ)	4,325.58	-2.61% α	ΜΥΤΙΛΗΝΑΙΟΣ (ΚΟ)	321,500	-0.27% α
ΕΥΡΟΒΑΝΚ HOLDINGS (ΚΟ)	3,670.02	-1.11% α	ΑΔΜΗΕ ΣΥΜΜΕΤΟΧΩΝ Α.Ε. (ΚΟ)	304,975	-2.84% α
ΤΕΡΝΑ ΕΝΕΡΓΕΙΑΚΗ (ΚΟ)	2,192.09	-1.62% α	JUMBO (ΚΟ)	259,630	0.46% #
ΔΕΗ (ΚΟ)	1,923.22	-0.32% α	ΔΕΗ (ΚΟ)	207,269	-0.32% α

Σημείωση: Απεικονίζονται οι Μετοχές που δεν ανήκουν στην Κατηγορία Επιτήρησης και πραγματοποιήσαν κατά τη διάρκεια της συνεδρίασης Αξία Συναλλαγών μεγαλύτερη από 10,000 Ευρώ.

## Αναλυτικά Στοιχεία Συναλλαγών Αγοράς Παραγώγων

	Αριθμός Πράξεων	Όγκος	Ανοικτές θέσεις
<b>Σ.Μ.Ε. σε Δείκτες</b>	179	581	5,039
FTSE/X.A. Τράπεζες	6	36	1,826
FTSE/X.A. Large Cap	173	545	3,110
MSCI GREECE REBASED	0	0	103
<b>Σ.Μ.Ε. σε Μετοχές</b>	1,276	27,513	442,169
ΑΔΜΗΕ ΣΥΜΜΕΤΟΧΩΝ Α.Ε. (ΚΟ)	81	699	21,487
ΑΕΡΟΠΟΡΙΑ ΑΙΓΑΙΟΥ (ΚΟ)	36	140	4,921
ΑΛΡΗΑ ΥΠΗΡΕΣΙΩΝ ΣΥΜΜ (ΚΟ)	317	18,363	192,396
ΑΥΤΟΗΕΛΛΑΣ (ΚΟ)	2	5	81
ΑΒΑΞ Α.Ε. (ΚΟ)	4	30	1,528
COCA-COLA HBC AG (ΚΟ)	3	3	438
CEENERGY HOLDINGS (ΚΑ)	18	61	5,787
ΕΛΛΑΚΤΩΡ (ΚΟ)	9	69	670
ΕΛΒΑΛΧΑΛΚΟΡ (ΚΟ)	12	49	1,426
EUROBANK HOLDINGS (ΚΟ)	81	3,220	31,526
ΕΥΔΑΠ (ΚΟ)	2	7	2,395
FOURLIS ΣΥΜΜΕΤΟΧΩΝ (ΚΟ)	1	3	667
ΓΕΚ ΤΕΡΝΑ (ΚΟ)	2	2	6,005
ΕΛΛΗΝ. ΧΡΗΜΑΤΙΣΤΗΡΙΑ-Χ.Α. (ΚΟ)	23	117	8,540
HELLENIC ENERGY (ΚΟ)	16	66	1,484
INTRACOM HOLDINGS (ΚΟ)	13	51	4,535
INTRAKAT (ΚΟ)	0	0	5,640
JUMBO (ΚΟ)	9	15	595
LAMDA DEVELOPMENT(ΚΟ)	3	7	5,818
MIG (ΚΟ)	1	3	51
ΜΟΤΟΡ ΟΪΛ (ΚΟ)	3	21	1,133
ΜΥΤΙΛΗΝΑΙΟΣ (ΚΟ)	42	92	2,495
ΕΘΝΙΚΗ ΤΡΑΠΕΖΑ (ΚΟ)	87	986	19,903
ΟΠΑΠ (ΚΟ)	53	136	2,856
ΟΤΕ (ΚΟ)	80	320	5,583
ΟΛΠ (ΚΟ)	3	9	202
ΠΕΙΡΑΙΩΣ FINANCIAL HOLD (ΚΟ)	209	2,349	73,416
ΔΕΗ (ΚΟ)	87	469	19,901
QUEST ΣΥΜΜΕΤΟΧΩΝ (ΚΟ)	0	0	114
ΤΕΡΝΑ ΕΝΕΡΓΕΙΑΚΗ (ΚΟ)	62	174	15,017
TITAN CEMENT (ΚΑ)	2	3	682
VIOTALCO SA/NV (ΚΑ)	15	44	4,877
<b>Δικαιώματα σε Δείκτες</b>	10	181	835
FTSE/X.A. Large Cap	10	181	835
<b>Δικαιώματα σε Μετοχές</b>	0	0	711
ΑΛΡΗΑ ΥΠΗΡΕΣΙΩΝ ΣΥΜΜ (ΚΟ)	0	0	0
ΕΘΝΙΚΗ ΤΡΑΠΕΖΑ (ΚΟ)	0	0	627
ΟΠΑΠ (ΚΟ)	0	0	10
ΟΤΕ (ΚΟ)	0	0	17
ΠΕΙΡΑΙΩΣ FINANCIAL HOLD (ΚΟ)	0	0	2
ΔΕΗ (ΚΟ)	0	0	55
<b>Συνολική Δραστηριότητα</b>	1,465	28,275	448,754











Ημερήσιο Δελτίο Τιμών

Έτος: 144 Αύξων Αριθμός Συνεδρίασης: 204

Ενότητα 2: Αναλυτικά Στοιχεία Συναλλαγών Χρεογράφων

Τετάρτη, 25 Οκτωβρίου, 2023

Πληθος Χρεογράφων	Ονομ. Αξία	Μερίσματα [1]			Ημερ.Τελευτ.Αποκοπής		Σημ.	Χρεόγραφα	Τιμή κλεισίματος	% μεταβ.	Προηγ. Κλείσιμο-ημ/νία	Άνοιγμα	Κατωτ Τιμή	Ανωτ Τιμή	Τελ Σταθμ Τιμή	Τελευταία ζήτηση [7]	Τελευταία προσφορά [7]	P/E μετά φ.	Χρήση	Όγκος	Πράξεις	Αξία Συναλλαγών[8]	Χ.Α. Εταιρείας (χιλ. €) [3,5]	Χαμηλό έτους	Υψηλό έτους	Κλάδος [4]
		2020	2021	2022	Μέρισμα [2]	Δικαίωμα																				
7,085,888	1.59	---	---	---	02/07/1996	06/09/2010	5216	ΕΛΒΙΕΜΕΚ (ΚΟ)	2.6	---	2.6	30/09/2019	---	---	---	---	---	---	---	---	---	---	18,423.31	2.6	2.6	35101010
7,125,216	0.650	---	---	---	01/07/2005	14/12/1999	4955	ΚΡΕΚΑ (ΚΟ)	0.28	---	0.28	06/04/2023	---	---	---	---	---	---	---	---	---	---	1,995.06	0.17	0.43	45102010
7,734,375	1.00	---	---	---	09/07/2007	07/01/2011	5277	ΛΙΒΑΝΗ ΕΚΔΟΤ. ΟΡΓ. (ΚΟ)	0.125	---	0.125	28/04/2023	---	---	---	---	---	---	---	---	---	---	966.80	0.12	0.18	40301030

**Σημειώσεις Χρεογράφων**

Κωδικός	Κείμενο σημείωσης
( )	- Προσαρμοσμένα Μέρισματα λόγω διανομής Δωρεάν μετοχών.
*	- Τελευταία προσαρμοσμένη τιμή κλεισίματος.
[1]	- Καθαρά μερίσματα.
[2]	- Στη στήλη "Ημερ. Αποκοπής τελευταίου δικαιώματος" αναφέρεται η Ημερομηνία εισαγωγής για Νέες Εταιρείες.
[3]	- Η Χρηματιστηριακή αξία αναφέρεται στο σύνολο των μετοχών
[4]	- Η κωδικοποίηση των Κλάδων Οικονομικής Δραστηριότητας του Χ.Α. παρουσιάζονται στο Παράρτημα Α
[5]	- Η Χρηματιστηριακή Αξία αναφέρεται στο σύνολο των κατηγοριών μετοχών (εφόσον έχουν εισαχθεί περισσότερες της μιας κατηγορίες) και δεν αναφέρεται σε επιμέρους κατηγορίες μετοχών μιας εταιρείας.
[6]	- P/E μεγαλύτερο του 100
[7]	- Τελευταία εικόνα του Βιβλίου Εντολών πριν το τέλος της συνεδρίασης
[8]	- Στην Αξία Συναλλαγών των Μετοχών περιλαμβάνονται όλοι οι τύποι Πακέτων
4750	- Μεταφορά στην Κατηγορία Επιτήρησης από 8/4/2011.
4955	- Μεταφορά στην Επιτήρηση από 5/4/2013.
4957	- Μεταφορά στην Επιτήρηση από 5/4/2013.
4958	- Μεταφορά στην Επιτήρηση από 5/4/2013.
4959	- Μεταφορά στην Επιτήρηση από 5/4/2013.
5093	- Μεταφορά στην Κατηγορία Επιτήρησης από 8/4/2015.
5141	- Μεταφορά στην Κατηγορία Επιτήρησης από 10/05/2017.
5160	- Μεταφορά στην Κατηγορία Επιτήρησης από 15/04/2016.
5165	- Μεταφορά στην Κατηγορία Επιτήρησης από 15/02/2018.
5179	- Αναστολή διαπραγμάτευσης από 25/05/2018.
5193	- Μεταφορά στην κατηγορία Επιτήρησης από 25/10/2018.
5197	- Μεταφορά στην κατηγορία Επιτήρησης από 07/11/2018.
5216	- Αναστολή διαπραγμάτευσης από 01/10/2019.
5232	- Μεταφορά στην Κατηγορία Επιτήρησης από 08/04/2011.
5233	- Αναστολή διαπραγμάτευσης από 13/05/2020.
5248	- Μεταφορά στην κατηγορία Επιτήρησης από 06/09/2011.
5253	- Μεταφορά στην Επιτήρηση από 14/5/2021.
5275	- Μεταφορά στη Κατηγορία Επιτήρησης από 09/07/2020.
5277	- Αναστολή διαπραγμάτευσης από 02/05/2023.
5278	- Αναστολή διαπραγμάτευσης από 03/05/2023.

**Στοιχεία Συναλλαγών Πακέτων**

Χρεόγραφο	Όγκος πακέτου	Τιμή πακέτου	Αξία πακέτου	Ώρα έγκρισης	Σημείωση
ΕΘΝΙΚΗ ΤΡΑΠΕΖΑ (ΚΟ)	70,361	5.60	394,021.60	10:48:33	20
JUMBO (ΚΟ)	45,000	26.32	1,184,400.00	11:11:11	20
ΜΥΤΙΛΗΝΑΙΟΣ (ΚΟ)	54,517	36.94	2,013,857.98	11:20:19	20
ΟΤΕ (ΚΟ)	28,000	13.14	367,920.00	11:33:01	20
ΜΥΤΙΛΗΝΑΙΟΣ (ΚΟ)	27,139	37.20	1,009,570.80	11:35:15	20
ΟΤΕ (ΚΟ)	100,000	13.14	1,314,000.00	11:36:18	20
ΕΘΝΙΚΗ ΤΡΑΠΕΖΑ (ΚΟ)	88,880	5.62	499,683.36	12:03:38	20
ΕΘΝΙΚΗ ΤΡΑΠΕΖΑ (ΚΟ)	250,000	5.59	1,397,500.00	12:19:57	20
ΕΘΝΙΚΗ ΤΡΑΠΕΖΑ (ΚΟ)	115,000	5.60	644,000.00	13:52:48	20
INTRAKAT (ΚΟ)	3	3.09	9.27	15:52:35	18
ΑΔΜΗΕ ΣΥΜΜΕΤΟΧΩΝ Α.Ε. (ΚΟ)	143	1.99	284.86	15:54:41	18
EPSILON NET (ΚΟ)	157	9.98	1,566.86	16:15:25	18
EUROBANK HOLDINGS (ΚΟ)	283,223	1.52	429,649.29	16:44:05	20
JUMBO (ΚΟ)	30,000	26.36	790,800.00	17:15:42	20
ΕΘΝΙΚΗ ΤΡΑΠΕΖΑ (ΚΟ)	100,000	5.60	560,000.00	17:16:20	20
ΕΘΝΙΚΗ ΤΡΑΠΕΖΑ (ΚΟ)	100,000	5.60	560,000.00	17:18:28	20

**Σημειώσεις πακέτων**

- 9 - Μέθοδος 6-1 / Ειδική Χρέωση
- 10 - Μέθοδος 6-1 / Ειδική Χρέωση, Αυθημερόν Διακανονισμός
- 14 - Μέθοδος 6-3 / Πακέτο Αποκατάστασης, Ατελής αγορά και Πώληση
- 18 - Μέθοδος 6-2 / SPOT 1
- 19 - Μέθοδος 6-2 / SPOT 2
- 20 - Μέθοδος 6-1 και Μέθοδος 6-1 Αυθημερόν Διακανονισμός
- 21 - Άλλη Προσυμφωνημένη

## Στοιχεία Συναλλαγών Δικαιωμάτων

Ημερ. αποκοπής	Έναρξη εξάσκησης	Λήξη εξάσκησης	Λήξη διαπρ/σης	Δικαιώματα	Κατωτ Τιμή	Ανωτ Τιμή	Τιμή κλεισ. Τελευταία ζήτηση	Τελευταία προσφορά	Όγκος	Πράξεις	Αξία Συναλλαγών
10/10/2023	13/10/2023	26/10/2023	23/10/2023	INTRALOT A.E. (ΚΟ)	---	---	---	---	---	---	---



## Στοιχεία Συναλλαγών Εκποιήσεων

Χρεόγραφα	Τύπος Χρεογράφου	Όγκος Συναλλαγών	Αριθμός Πράξεων	Αξία Συναλλαγών	Σημείωση
-----------	------------------	------------------	-----------------	-----------------	----------

Δεν πραγματοποιήθηκαν Εκποιήσεις Μετοχών.

## Σημειώσεις Εκποιήσεων

- 1 - Δημόσιος Ανοικτός Πλειστηριασμός
- 2 - Εκποίηση Ενσώματων Ονομαστικών Μετοχών
- 3 - Εκποίηση Αδιάθετων Κλασματικών Υπολοίπων

## Στοιχεία Συναλλαγών Εκποιήσεων Ενσώματων Ονομαστικών Μετοχών

Χρεόγραφα	Ημερ/νία έναρξης	Ημερ/νία λήξης	Αρχικό πλήθος	Διαθέσιμο πλήθος	Ημερομηνία	Μέση τιμή (ημέρας)	Μέση τιμή (περιόδου)	Αριθμός Πράξεων	Όγκος Συναλλαγών	Αξία Συναλλαγών
-----------	------------------	----------------	---------------	------------------	------------	--------------------	----------------------	-----------------	------------------	-----------------

Δεν πραγματοποιήθηκαν Εκποιήσεις Ενσώματων Ονομαστικών Μετοχών.

## Σημειώσεις Εκποιήσεων

Σύμφωνα με την Απόφαση 1/380/04.05.2006 της Επιτροπής Κεφαλαιαγοράς εκποιούνται μέσω του Χρηματιστηρίου Αθηνών με επιμέλεια της εκδότριας εταιρείας, οι ενσώματες ονομαστικές μετοχές που δεν έχουν κατατεθεί στην εκδότρια προς απούλοποίηση. Η εκποίηση διενεργείται σύμφωνα με τον τρόπο που ορίζεται στο άρθρο 99Α του Κανονισμού του Χρηματιστηρίου Αθηνών.

## Στοιχεία Ενεργητικού Διαπραγματεύσιμων Αμοιβαίων Κεφαλαίων (Δ.Α.Κ.)

	Ημερομηνία συναλλαγών	Δημιουργία / Εξαγορά	Αριθ. Μερ. (T-1)	Νέα Μερ. (T-1)	Εξαγορασθ. Μερ. (T-1)	Μερίδια (T) [1]	Αξία Ενεργητικού [2]	Καθαρή Τιμή	Μέρισμα /Μερίδιο	Ημερ. Αποκοπής
ALPHA ETF FTSE Athex Large Cap	25/10/2023	5,000	924,675	---	---	924,675	27,360,280.00	29.5891	0.62	03/07/2023

## Σημειώσεις Δ.Α.Κ.

[1] - Αριθμ. μεριδίων (T) = Αριθμ. μεριδίων (T-1) + Νεοεκδιθέντα μερίδια (T-1) - Εξαγορασθέντα μερίδια (T-1)

[2] - Περιλαμβάνονται και τα μερίδια που δημιουργήθηκαν / εξαγοράσθηκαν την ημέρα T-1.

Περιγραφή	Στοιχεία
Όνομασία Δ.Α.Κ.	ALPHA ETF FTSE Athex Large Cap
Σύμβολο Δ.Α.Κ. (GR)	ΑΔΑΚ
Σύμβολο Δ.Α.Κ. (EN)	AETF
ISIN Δ.Α.Κ.	GRF000153004
Κατηγορία Διαπραγμάτευσης	Διαπραγματεύσιμα Αμοιβαία Κεφάλαια (Δ.Α.Κ.)
Τύπος Δ.Α.Κ.	Μετοχών
Τρόπος διαχείρισης	Παθητικός
Επενδυτική Στρατηγική	Σκοπός της επενδυτικής πολιτικής του Αμοιβαίου Κεφαλαίου είναι η αναπαραγωγή της αποδόσεως του Δείκτη FTSE/X.A. Large Cap του Χρηματιστηρίου Αθηνών σε όρους Ευρώ, ακολουθώντας πλήρως και πανομοιότυπως τη σύνθεση του υποκείμενου Δείκτη.
Εκδότης	ΑΛΦΑ ASSET MANAGEMENT Α.Ε.Δ.Α.Κ.
Εταιρεία Διαχείρισης	ΑΛΦΑ ASSET MANAGEMENT Α.Ε.Δ.Α.Κ.
Ειδικοί Διαπραγματευτές	ΑΛΦΑ FINANCE Α.Χ.Ε.Π.Ε.Υ. , ΕΘΝΙΚΗ ΧΡΗΜΑΤΙΣΤΗΡΙΑΚΗ Α.Χ.Ε.Π.Ε.Υ.
Θεματοφύλακας	ΑΛΦΑ ΤΡΑΠΕΖΑ Α.Ε.
Σύμβολο Δείκτη (GR)	FTSE
Σύμβολο Δείκτη (EN)	FTSE
Όνομασία Δείκτη	FTSE/X.A. Large Cap
ISIN Δείκτη	GRI99201A006
Κλάσμα Δείκτη [1]	1/100
Αρχική Τιμή Μεριδίου	21.76
Συνολικός Αριθμός Μεριδίων [2]	924,675
Ημερομηνία πρώτης Έκδοσης	14/01/2008
Ημερομηνία έναρξης Διαπραγμάτευσης	24/01/2008
Νόμισμα Διαπραγμάτευσης	ΕΥΡΩ
Νόμισμα Ενεργητικού	ΕΥΡΩ
Αρχική Αξία Ενεργητικού [3]	3,000,000.00
Αριθμ. Μεριδίων για Δημιουργία-Εξαγορά [4]	5,000
Αμοιβή Διαχείρισης	0.375

**Σημειώσεις Δ.Α.Κ.**

[1] - Το κλάσμα της τιμής του δείκτη που αποτελεί η τιμή της πρώτης έκδοσης

[2] - Ο αριθμός μεριδίων που διαπραγματεύθηκαν στο Χρηματιστήριο την ημέρα T

[3] - Η αξία του ενεργητικού κατά την έκδοση

[4] - Ο αριθμός μεριδίων που απαιτείται κατά τη διαδικασία δημιουργίας εξαγοράς

24/10/2023

# Ανακοινώσεις

Η.Δ.Τ.



## ΑΝΑΚΟΙΝΩΣΕΙΣ

### ΕΤΑΙΡΙΚΕΣ ΠΡΑΞΕΙΣ

#### **ΙΝΤΡΑΛΟΤ Α.Ε. - ΟΛΟΚΛΗΡΩΜΕΝΑ ΠΛΗΡΟΦΟΡΙΑΚΑ ΣΥΣΤΗΜΑΤΑ & ΥΠΗΡΕΣΙΕΣ ΤΥΧΕΡΩΝ ΠΑΙΧΝΙΔΙΩΝ**

Παύει η διαπραγμάτευση στο Χρηματιστήριο Αθηνών του δικαιώματος (ΙΝΛΟΤΔ - GRX343003018) της εταιρίας «**ΙΝΤΡΑΛΟΤ Α.Ε. - ΟΛΟΚΛΗΡΩΜΕΝΑ ΠΛΗΡΟΦΟΡΙΑΚΑ ΣΥΣΤΗΜΑΤΑ & ΥΠΗΡΕΣΙΕΣ ΤΥΧΕΡΩΝ ΠΑΙΧΝΙΔΙΩΝ**», συμμετοχής στην πρόσφατη ΑΜΚ με καταβολή μετρητών. Ημερομηνία λήξης άσκησης του δικαιώματος προτίμησης ορίζεται η 26/10/2023.

#### **ΑΛΡΗΑ ΥΠΗΡΕΣΙΩΝ ΚΑΙ ΣΥΜΜΕΤΟΧΩΝ ΑΝΩΝΥΜΗ ΕΤΑΙΡΕΙΑ**

Κατόπιν αιτήματος της Επιτροπής Κεφαλαιαγοράς, αίρεται η αναστολή διαπραγμάτευσης επί των μετοχών της εταιρίας «**ΑΛΡΗΑ ΥΠΗΡΕΣΙΩΝ ΚΑΙ ΣΥΜΜΕΤΟΧΩΝ ΑΝΩΝΥΜΗ ΕΤΑΙΡΕΙΑ**» (GRS015003007) στο Χρηματιστήριο Αθηνών.

**ΓΝΩΣΤΟΠΟΙΗΣΕΙΣ ΕΤΑΙΡΕΙΩΝ**

From: ΠΑΠΟΥΤΣΑΝΗΣ Α.Β.Ε.Ε.  
Posted At: 24 October 2023 18:54  
Conversation: Αγορά Ιδίων Μετοχών  
Posted To: DOLAnnouncements2  
  
Subject: Αγορά Ιδίων Μετοχών

-

**ΠΑΠΟΥΤΣΑΝΗΣ ΑΒΕΕ**

-

Χαλκίδα, 24/10/2023

Η Εταιρεία "ΠΑΠΟΥΤΣΑΝΗΣ ΑΝΩΝΥΜΗ ΒΙΟΜΗΧΑΝΙΚΗ ΚΑΙ ΕΜΠΟΡΙΚΗ ΕΤΑΙΡΙΑ ΚΑΤΑΝΑΛΩΤΙΚΩΝ ΑΓΑΘΩΝ" (η Εταιρεία) ενημερώνει το επενδυτικό κοινό ότι κατ' εφαρμογή των Κανονισμών (ΕΕ) 2016/1052 και 596/2014, και σε εκτέλεση της από 18.05.2023 απόφασης της Τακτικής Γενικής Συνέλευσης των Μετόχων της Εταιρείας και της από 18.05.2023 απόφασης του Διοικητικού Συμβουλίου της Εταιρείας, προέβη σε αγορά ιδίων μετοχών στην αγορά του Χρηματιστηρίου Αθηνών, ως παρακάτω ανάλυση:

Ημερομηνία αγοράς ιδίων μετοχών	Τεμάχια αγοράς ιδίων μετοχών	Μέση τιμή κτήσης	Συνολική αξία συναλλαγών
23/10/2023	1.279	€ 2,07	€ 2.647,32

Οι συναλλαγές πραγματοποιήθηκαν μέσω του μέλους του Χρηματιστηρίου Αθηνών "ΒΕΤΑ ΧΡΗΜΑΤΙΣΤΗΡΙΑΚΗ ΑΕΠΕΥ ΧΡΗΜΑΤΙΣΤΗΡΙΑΚΕΣ ΕΡΓΑΣΙΕΣ".

Μετά και τις ανωτέρω αγορές, η Εταιρεία κατέχει συνολικά 145.104 ίδιες μετοχές (ήτοι, 0,535% του συνόλου των μετοχών της Εταιρείας που διαπραγματεύονται στο Χρηματιστήριο Αθηνών).



**From:** ATTICA BANK A.T.E.  
**Posted At:** 24 October 2023 19:20  
**Conversation:** Ανακοίνωση Διάθεσης Ενημερωτικού Δελτίου της εταιρίας με την επωνυμία Attica Bank Ανώνυμη Τραπεζική Εταιρεία  
**Posted To:** DOLAnnouncements2  
**Subject:** Ανακοίνωση Διάθεσης Ενημερωτικού Δελτίου της εταιρίας με την επωνυμία Attica Bank Ανώνυμη Τραπεζική Εταιρεία

ΔΕΙΤΕ ΤΗ ΣΥΝΗΜΜΕΝΗ ΑΝΑΚΟΙΝΩΣΗ

[Ανακοίνωση Διάθεσης Ενημερωτικού Δελτίου της εταιρίας με την επωνυμία Attica Bank Ανώνυμη Τραπεζική Εταιρεία](#)

**From:** ΓΕΚ ΤΕΡΝΑ Α.Ε.  
**Posted At:** 24 October 2023 19:24  
**Conversation:** Αγορά Ιδίων Μετοχών  
**Posted To:** DOLAnnouncements2  
  
**Subject:** Αγορά Ιδίων Μετοχών

### **Ανακοίνωση**

Η ΓΕΚ ΤΕΡΝΑ Α.Ε., κατ' εφαρμογή του Κανονισμού (ΕΕ) 596/2014 του Ευρωπαϊκού Κοινοβουλίου και του κατ' εξουσιοδότηση Κανονισμού (ΕΕ) 2016/1052 της Επιτροπής, γνωστοποιεί στο Επενδυτικό Κοινό ότι, σύμφωνα με το άρθρο 49 του Ν 4548/2018 όπως τροποποιήθηκε και ισχύει, προέβη την 24/10/2023, σε αγορά 10.000 ιδίων μετοχών με μέση τιμή κτήσης 13,0210 ευρώ ανά μετοχή και συνολική αξία συναλλαγής 130.210,00 ευρώ.

**From:** ΑΤΤΙCΑ BANK Α.Τ.Ε.

**Posted At:** 24 October 2023 19:25

**Conversation:** ΑΝΑΚΟΙΝΩΣΗ ΓΙΑ ΤΗΝ ΕΙΣΑΓΩΓΗ ΚΑΙ ΕΝΑΡΞΗ ΔΙΑΠΡΑΓΜΑΤΕΥΣΗΣ ΣΤΗΝ ΚΑΤΗΓΟΡΙΑ ΔΙΑΠΡΑΓΜΑΤΕΥΣΗΣ ΤΙΤΛΩΝ ΠΑΡΑΣΤΑΤΙΚΩΝ ΔΙΚΑΙΩΜΑΤΩΝ ΠΡΟΣ ΚΤΗΣΗ ΚΙΝΗΤΩΝ ΑΞΙΩΝ ΤΗΣ ΡΥΘΜΙΖΟΜΕΝΗΣ ΑΓΟΡΑΣ ΑΞΙΟΓΡΑΦΩΝ ΤΟΥ ΧΡΗΜΑΤΙΣΤΗΡΙΟΥ ΑΘΗΝΩΝ ΤΩΝ 4.980.256 ΠΑΡΑΣΤΑΤΙΚΩΝ ΤΙΤΛΩΝ ΔΙΚΑΙΩΜΑΤΩΝ ΚΤΗΣΗ

**Posted To:** DOLAnnouncements2

**Subject:** ΑΝΑΚΟΙΝΩΣΗ ΓΙΑ ΤΗΝ ΕΙΣΑΓΩΓΗ ΚΑΙ ΕΝΑΡΞΗ ΔΙΑΠΡΑΓΜΑΤΕΥΣΗΣ ΣΤΗΝ ΚΑΤΗΓΟΡΙΑ ΔΙΑΠΡΑΓΜΑΤΕΥΣΗΣ ΤΙΤΛΩΝ ΠΑΡΑΣΤΑΤΙΚΩΝ ΔΙΚΑΙΩΜΑΤΩΝ ΠΡΟΣ ΚΤΗΣΗ ΚΙΝΗΤΩΝ ΑΞΙΩΝ ΤΗΣ ΡΥΘΜΙΖΟΜΕΝΗΣ ΑΓΟΡΑΣ ΑΞΙΟΓΡΑΦΩΝ ΤΟΥ ΧΡΗΜΑΤΙΣΤΗΡΙΟΥ ΑΘΗΝΩΝ ΤΩΝ 4.980.256 ΠΑΡΑΣΤΑΤΙΚΩΝ ΤΙΤΛΩΝ ΔΙΚΑΙΩΜΑΤΩΝ ΚΤΗΣΗ

ΔΕΙΤΕ ΤΗ ΣΥΝΗΜΜΕΝΗ ΑΝΑΚΟΙΝΩΣΗ

**ΑΝΑΚΟΙΝΩΣΗ ΓΙΑ ΤΗΝ ΕΙΣΑΓΩΓΗ ΚΑΙ ΕΝΑΡΞΗ ΔΙΑΠΡΑΓΜΑΤΕΥΣΗΣ ΤΩΝ 4.980.256 ΠΑΡΑΣΤΑΤΙΚΩΝ ΤΙΤΛΩΝ ΔΙΚΑΙΩΜΑΤΩΝ ΚΤΗΣΗΣ ΚΟΙΝΩΝ ΜΕΤΟΧΩΝ ΤΗΣ ΑΤΤΙCΑ BANK ΑΝΩΝΥΜΗ ΤΡΑΠΕΖΙΚΗ ΕΤΑΙΡΕΙΑ**

[ΑΝΑΚΟΙΝΩΣΗ ΓΙΑ ΤΗΝ ΕΙΣΑΓΩΓΗ ΚΑΙ ΕΝΑΡΞΗ ΔΙΑΠΡΑΓΜΑΤΕΥΣΗΣ ΤΩΝ 4.980.256 ΠΑΡΑΣΤΑΤΙΚΩΝ ΤΙΤΛΩΝ ΔΙΚΑΙΩΜΑΤΩΝ ΚΤΗΣΗΣ ΚΟΙΝΩΝ ΜΕΤΟΧΩΝ ΤΗΣ ΑΤΤΙCΑ BANK ΑΝΩΝΥΜΗ ΤΡΑΠΕΖΙΚΗ ΕΤΑΙΡΕΙΑ](#)

**From:** ΡΕΒΟΪΛ Α.Ε.Ε.Π.  
**Posted At:** 24 October 2023 19:38  
**Conversation:** Αγορά ιδίων μετοχών  
**Posted To:** DOLAnnouncements2  
  
**Subject:** Αγορά ιδίων μετοχών

Η Εταιρία ΡΕΒΟΪΛ Α.Ε.Ε.Π. κατ' εφαρμογή του άρθρου 49 του ν. 4548/2018 και των Κανονισμών (ΕΕ) 2016/1052 και 596/2014, ανακοινώνει ότι σε εκτέλεση της από 15/9/2023 απόφασης της Έκτακτης Γενικής Συνέλευσης των Μετόχων της και της από 27/9/2023 απόφασης του Διοικητικού της Συμβουλίου, προέβη την Τρίτη 24/10/2023 σε αγορά 1.400 ιδίων μετοχών με μέση τιμή κτήσης 1,769 ευρώ και συνολική αξία συναλλαγής 2.476,50 ευρώ.

From: TRADE ESTATES ΑΕΕΑΠ  
Posted At: 25 October 2023 00:21  
Conversation: ΑΝΑΚΟΙΝΩΣΗ ΔΙΑΘΕΣΗΣ ΕΝΗΜΕΡΩΤΙΚΟΥ ΔΕΛΤΙΟΥ  
Posted To: DOLAnnouncements2  
  
Subject: ΑΝΑΚΟΙΝΩΣΗ ΔΙΑΘΕΣΗΣ ΕΝΗΜΕΡΩΤΙΚΟΥ ΔΕΛΤΙΟΥ

ΔΕΙΤΕ ΤΗΝ ΑΝΑΚΟΙΝΩΣΗ ΔΙΑΘΕΣΗΣ ΕΝΗΜΕΡΩΤΙΚΟΥ  
ΔΕΛΤΙΟΥ

[ΑΝΑΚΟΙΝΩΣΗ](#)

From: TRADE ESTATES ΑΕΕΑΠ  
Posted At: 25 October 2023 00:21  
Conversation: ΑΝΑΚΟΙΝΩΣΗ ΣΧΕΤΙΚΑ ΜΕ ΤΗ ΔΥΝΗΤΙΚΗ ΑΓΟΡΑ  
ΣΤΟΧΟ  
Posted To: DOLAnnouncements2  
Subject: ΑΝΑΚΟΙΝΩΣΗ ΣΧΕΤΙΚΑ ΜΕ ΤΗ ΔΥΝΗΤΙΚΗ ΑΓΟΡΑ  
ΣΤΟΧΟ

ΔΕΙΤΕ ΤΗΝ ΑΝΑΚΟΙΝΩΣΗ ΣΧΕΤΙΚΑ ΜΕ ΤΗ ΔΥΝΗΤΙΚΗ ΑΓΟΡΑ  
ΣΤΟΧΟ

[ΑΝΑΚΟΙΝΩΣΗ](#)

**From:** ΓΡ. ΣΑΡΑΝΤΗΣ Α.Β.Ε.Ε.  
**Posted At:** 25 October 2023 08:54  
**Conversation:** Αγορά Ιδίων Μετοχών  
**Posted To:** DOLAnnouncements2  
  
**Subject:** Αγορά Ιδίων Μετοχών

**Αθήνα, 25 Οκτωβρίου 2023**

### **Ανακοίνωση Αγοράς Ιδίων Μετοχών**

Η εταιρεία ΓΡ. ΣΑΡΑΝΤΗΣ Α.Β.Ε.Ε. ανακοινώνει ότι, κατ' εφαρμογή της από 31.05.2022 σχετικής απόφασης της Τακτικής Γενικής Συνέλευσης των Μετόχων της, προέβη στις 24 Οκτωβρίου 2023 σε αγορά 8.152 ιδίων μετοχών με μέση τιμή κτήσης 7,60 ευρώ ανά μετοχή και συνολική αξία συναλλαγής 61.973,30 ευρώ.

Μετά και την προαναφερόμενη αγορά, η εταιρεία κατέχει συνολικά 456.850 ίδιες μετοχές, ήτοι ποσοστό 0,68% του συνόλου των μετοχών της εταιρείας.

*Η ανακοίνωση εκδίδεται σύμφωνα με το άρθρο 49 του Ν. 4548/2018 και κατ' εφαρμογή του υπ' αριθμ. 596/2014 Κανονισμού του Ευρωπαϊκού Κοινοβουλίου και Συμβουλίου και του κατ' εξουσιοδότηση Κανονισμού (ΕΕ) 2016/1052.*

[Αγορά Ιδίων Μετοχών](#)

**From:** ΜΟΤΟΡ ΟΪΛ Α.Ε.  
**Posted At:** 25 October 2023 09:13  
**Conversation:** Ρυθμιζόμενη Πληροφορία: Αγορές Ιδίων Μετοχών  
(Απόφαση ΕΓΣ 11/10/2023)  
**Posted To:** DOLAnnouncements2  
  
**Subject:** Ρυθμιζόμενη Πληροφορία: Αγορές Ιδίων Μετοχών  
(Απόφαση ΕΓΣ 11/10/2023)

Η ΜΟΤΟΡ ΟΙΛ (ΕΛΛΑΣ) ΔΙΥΛΙΣΤΗΡΙΑ ΚΟΡΙΝΘΟΥ Α.Ε. ανακοινώνει ότι στις 24 Οκτωβρίου 2023 προέβη σε αγορά 6.272 μετοχών της Εταιρείας συνολικής αξίας Ευρώ 140.913,36 (μέση τιμή κτήσης: Ευρώ 22,467 ανά μετοχή).

Ο συνολικός αριθμός ιδίων μετοχών που κατέχει η Εταιρεία ανέρχεται σε 2.255.130 που αντιστοιχεί σε ποσοστό 2,04% του μετοχικού της κεφαλαίου. Η μέση τιμή κτήσης των ιδίων μετοχών ανέρχεται σε Ευρώ 17,626 ανά μετοχή.

Μαρούσι, 25 Οκτωβρίου 2023

Το Διοικητικό Συμβούλιο



**From:** Ο.Λ.Π. Α.Ε.  
**Posted At:** 25 October 2023 09:17  
**Conversation:** Βασικά οικονομικά στοιχεία για το τρίτο τρίμηνο 2023 και οι γενικές εξελίξεις ανά διαστηρίοτητα  
**Posted To:** DOLAnnouncements2  
**Subject:** Βασικά οικονομικά στοιχεία για το τρίτο τρίμηνο 2023 και οι γενικές εξελίξεις ανά διαστηρίοτητα

Παρακαλούμε δείτε την συνημμένη ανακοίνωση.

[ΟΛΠ Γ ΤΡΙΜΗΝΟ 2023](#)

**From:** ΓΡ. ΣΑΡΑΝΤΗΣ Α.Β.Ε.Ε.  
**Posted At:** 25 October 2023 12:35  
**Conversation:** ΑΝΑΚΟΙΝΩΣΗ ΡΥΘΜΙΖΟΜΕΝΗΣ ΠΛΗΡΟΦΟΡΙΑΣ:  
Γνωστοποίηση συναλλαγών  
**Posted To:** DOLAnnouncements2  
**Subject:** ΑΝΑΚΟΙΝΩΣΗ ΡΥΘΜΙΖΟΜΕΝΗΣ ΠΛΗΡΟΦΟΡΙΑΣ:  
Γνωστοποίηση συναλλαγών

**Αθήνα, 25 Οκτωβρίου 2023**

### **Ανακοίνωση Ρυθμιζόμενης Πληροφορίας**

#### **Γνωστοποίηση Συναλλαγών**

Η εταιρεία ΓΡ. ΣΑΡΑΝΤΗΣ Α.Β.Ε.Ε., σύμφωνα με το Ν.3556/2007 και τις διατάξεις του Κανονισμού (ΕΕ) 596/2014 του Ευρωπαϊκού Κοινοβουλίου και του Συμβουλίου, ανακοινώνει τα ακόλουθα:

- ο κ. Κυριάκος Σαράντης, Διευθύνων Σύμβουλος του Ομίλου και Εκτελεστικό Μέλος του Διοικητικού Συμβουλίου, προέβη στις 20 Οκτωβρίου 2023 σε αγορά 114.134 συνολικά κοινών ονομαστικών μετοχών στη μέση τιμή των 7,51 ευρώ ανά μετοχή, στις 23 Οκτωβρίου 2023 σε αγορά 3.000 κοινών ονομαστικών μετοχών στη μέση τιμή των 7,4983 ευρώ ανά μετοχή, καθώς και στις 24 Οκτωβρίου 2023 σε αγορά 500 κοινών ονομαστικών μετοχών στη μέση τιμή των 7,55 ευρώ ανά μετοχή.
- η εταιρεία ΛΕΝΙΔΙ Α.Ε., πρόσωπο που έχει στενό δεσμό με τους κκ. Γρηγόρη Σαράντη (Πρόεδρο του Διοικητικού Συμβουλίου του Ομίλου και Εκτελεστικό Μέλος Δ.Σ), Κυριάκο Σαράντη (Διευθύνοντα Σύμβουλο του Ομίλου και Εκτελεστικό Μέλος Δ.Σ.), Αικατερίνη Σαράντη (Μη Εκτελεστικό Μέλος Δ.Σ.) και Κωνσταντίνο Ροζακέα (Group Strategic Advisor και Μη Εκτελεστικό Μέλος Δ.Σ.) προέβη στις 20 Οκτωβρίου 2023 σε αγορά 100 κοινών ονομαστικών μετοχών στη μέση τιμή των 7,5095 ευρώ ανά μετοχή, καθώς και στις 24 Οκτωβρίου 2023 σε

αγορά 1.800 κοινών ονομαστικών μετοχών στη μέση τιμή των 7,62 ευρώ ανά μετοχή.

[Ανακοίνωση ρυθμιζόμενης πληροφορίας: Γνωστοποίηση Συναλλαγών](#)

**From:** ALPHA ΥΠΗΡΕΣΙΩΝ ΚΑΙ ΣΥΜΜΕΤΟΧΩΝ Α.Ε.  
**Posted At:** 25 October 2023 14:16  
**Conversation:** Ανακοίνωση ρυθμιζόμενης πληροφορίας παρ. 5 άρθρου 9 Ν. 3556/2007 [25.10.2023]  
**Posted To:** DOLAnnouncements2  
  
**Subject:** Ανακοίνωση ρυθμιζόμενης πληροφορίας παρ. 5 άρθρου 9 Ν. 3556/2007 [25.10.2023]

Ανακοίνωση ρυθμιζόμενης πληροφορίας παρ. 5 άρθρου 9 Ν. 3556/2007 [25.10.2023]

[Ανακοίνωση ρυθμιζόμενης πληροφορίας αρθ.9 ν.3556/2007](#)

**From:** SATO A.E.  
**Posted At:** 25 October 2023 16:33  
**Conversation:** ΑΝΑΚΟΙΝΩΣΗ ΡΥΘΜΙΖΟΜΕΝΗΣ ΠΛΗΡΟΦΟΡΙΑΣ ΤΟΥ Ν. 3556/2007: Γνωστοποίηση συναλλαγών  
**Posted To:** DOLAnnouncements2  
**Subject:** ΑΝΑΚΟΙΝΩΣΗ ΡΥΘΜΙΖΟΜΕΝΗΣ ΠΛΗΡΟΦΟΡΙΑΣ ΤΟΥ Ν. 3556/2007: Γνωστοποίηση συναλλαγών

Η Ανώνυμη Εταιρεία με την επωνυμία «**SATO ΑΝΩΝΥΜΗ ΕΤΑΙΡΕΙΑ ΕΙΔΩΝ ΓΡΑΦΕΙΟΥ ΚΑΙ ΣΠΙΤΙΟΥ**» και τον διακριτικό τίτλο «**SATO A.E.**» (εφεξής η Εταιρεία), σε εφαρμογή των διατάξεων του Ν. 3556/2007, ως ισχύει, σε συνδυασμό με τις διατάξεις του άρθρου 19 του Κανονισμού (ΕΕ) 596/2014 του Ευρωπαϊκού Κοινοβουλίου και του Συμβουλίου της 16<sup>ης</sup> Απριλίου 2014 και σε συνέχεια της από 24.10.2023 γνωστοποίησης συναλλαγής προς την Εταιρεία, ανακοινώνει ότι ο κ. Δημήτριος Ρούσης του Νικολάου, Εκτελεστικό Μέλος του ΔΣ της Εταιρείας (υπόχρεο πρόσωπο βάσει των ανωτέρω διατάξεων), προέβη την 20<sup>η</sup> και την 23<sup>η</sup> Οκτωβρίου 2023 σε πώληση 84.200 κοινών ονομαστικών μετά ψήφου μετοχών της Εταιρείας, συνολικής αξίας 2.733,25 ευρώ.

Ηράκλειο 25/10/2023

[SATO Ανακοίνωση γνωστοποίησης συναλλαγών Ν. 3556.2007 25102023](#)

**Ομολογιακά Δάνεια Επιχειρήσεων – Οργανωμένη Αγορά (Μη Μετατρέψιμα)**

Πλήθος Εισηγμένων Ομολογιών	Όνομαστική αξία	Τιμή έκδοσης	Σημερινό επιτόκιο	Ημερ. λήξης	Διάρκεια (έτη)	Σημείωση	Τοκομερίδιο		Μον. Διασπ.	Ομόλογα Επιχειρήσεων	Δεδ. Τόκος Αποδ./Λήξη		Κατωτ Τιμή	Ανωτ Τιμή	Τιμή κλεισ. Προηγ.	Κλείσιμο-ημ/νία	Όγκος	Αξία Συναλλαγών	Τελευταία εντολή		λαχ έτους	Μεγ έτους		
							Κοινό	Προτιμησιακό			Τιμή	Αγορ./ Πώλ.							Ημερομηνία					
100,000	1,000.00	1,000.00	2.95	11/02/2027	5	---	4	---	1	SAFE BULKERS PARTICIPATIONS PLC (Μη μετατρέψιμο)	6.3097	5.3190	92.5000	92.5000	92.5000	93.8000	24/10/2023	3,000	2,793.93	92.0000	A	25/10/2023	89.9269	97.9500
320,000	1,000.00	1,000.00	3.40	21/07/2027	7	---	7	---	1	LAMDA DEVELOPMENT A.E. (Μη μετατρέψιμο)	9.2556	5.1200	92.0001	93.5121	92.7106	92.0000	24/10/2023	20,000	18,727.23	91.5000	A	25/10/2023	90.2000	95.5000
200,000	1,000.00	1,000.00	2.10	27/10/2027	7	---	6	---	1	Ο.Π.Α.Π. Α.Ε. (Μη Μετατρέψιμο)	---	4.2430	91.4500	92.0000	91.6333	92.0050	24/10/2023	3,000	2,749.00	90.0101	A	25/10/2023	89.2745	95.4000
200,000	1,000.00	1,000.00	1.90	23/03/2028	7	---	6	---	1	ΜΟΤΟΡ ΟΪΛ ΔΙΥΛΙΣΤΗΡΙΑ ΚΟΡΙΝΘΟΥ ΑΕ (Μη μετατρέψιμο)	1.6889	4.3530	90.0000	90.7000	90.0000	90.0000	24/10/2023	144,000	129,985.20	89.7500	A	25/10/2023	87.5500	92.6000
100,000	1,000.00	1,000.00	2.70	25/05/2026	5	---	5	---	1	COSTAMARE PARTICIPATIONS PLC (Μη μετατρέψιμο)	11.6250	4.3260	95.5000	95.5000	95.5000	95.2690	24/10/2023	1,000	966.63	94.8500	A	25/10/2023	92.6000	97.0000
300,000	1,000.00	1,000.00	2.30	20/07/2028	7	---	5	---	1	ΠΡΟΝΤΕΑ ΑΕΕΑΠ (Μη μετατρέψιμο)	6.3250	5.8130	85.6500	86.0000	85.6500	86.2790	24/10/2023	19,000	16,398.18	85.4000	A	25/10/2023	82.0100	89.1000
150,000	1,000.00	1,000.00	2.65	22/10/2026	5	---	5	---	1	CPPL SHIPPING HOLDINGS PLC (Μη μετατρέψιμο)	0.2944	5.1410	92.7000	93.0000	92.7300	92.8630	24/10/2023	22,000	20,407.08	92.8000	A	25/10/2023	92.4500	96.0000
250,000	1,000.00	1,000.00	2.45	16/11/2028	7	---	4	---	1	ΕΒΑΛΧΑΛΚΟΡ Α.Ε. (Μη μετατρέψιμο)	11.1611	5.5960	86.2503	86.4500	86.3751	86.5000	24/10/2023	40,000	34,996.47	85.9100	A	25/10/2023	84.0000	92.0000
500,000	1,000.00	1,000.00	2.75	03/07/2027	7	---	7	---	1	ΓΕΚ ΤΕΡΝΑ Α.Ε. (Μη μετατρέψιμο)	8.8611	5.6180	89.0000	89.5999	89.5279	89.4230	24/10/2023	63,000	56,960.82	89.2500	A	25/10/2023	86.8000	94.4535
300,000	1,000.00	1,000.00	2.30	14/12/2028	7	---	4	---	1	ΓΕΚ ΤΕΡΝΑ Α.Ε. (Μη μετατρέψιμο)	8.6250	6.2790	83.3001	83.3001	83.3001	83.6330	24/10/2023	1,000	841.63	83.3001	A	25/10/2023	80.0010	90.3500
175,000	1,000.00	1,000.00	3.40	26/07/2024	5	---	9	---	1	ΑΤΤΙΚΑ Α.Ε. ΣΥΜΜΕΤΟΧΩΝ (Μη μετατρέψιμο)	8.7833	5.6940	97.7100	97.7100	97.7100	98.4290	24/10/2023	11,000	10,844.72	97.9201	A	25/10/2023	96.6179	99.4500
230,000	1,000.00	1,000.00	4.70	12/07/2029	7	---	3	---	1	LAMDA DEVELOPMENT A.E. (Μη μετατρέψιμο)	13.9694	4.5960	98.8000	99.2800	99.1875	98.9690	24/10/2023	24,000	24,140.27	98.8000	A	25/10/2023	94.9889	101.0000
100,000	1,000.00	1,000.00	4.40	26/07/2029	7	---	3	---	1	CPPL SHIPPING HOLDINGS PLC (Μη μετατρέψιμο)	11.3667	4.9630	96.2000	96.2000	96.2000	96.5000	24/10/2023	1,000	973.37	95.7000	A	25/10/2023	94.9625	100.8000
200,000	1,000.00	1,000.00	3.60	12/03/2026	7	---	10	---	1	ΑΕΡΟΠΟΡΙΑ ΑΙΓΑΙΟΥ Α.Ε. (Μη μετατρέψιμο)	4.5000	4.3730	95.8000	96.7000	96.7000	98.1460	24/10/2023	16,000	15,490.00	95.8000	A	25/10/2023	95.6301	98.9000
150,000	1,000.00	1,000.00	2.60	22/10/2026	7	---	9	---	1	ΤΕΡΝΑ ΕΝΕΡΓΕΙΑΚΗ Μ.Α.Ε.Χ. (Μη μετατρέψιμο)	0.2889	4.9850	92.0000	92.9000	92.3215	93.0000	24/10/2023	14,000	12,929.05	91.3102	A	25/10/2023	90.4543	95.7400
100,000	1,000.00	1,000.00	2.80	25/01/2027	5	---	4	---	1	PREMIA Α.Ε. (Μη μετατρέψιμο)	7.3111	6.2170	89.8000	89.8000	89.8000	92.4040	23/10/2023	2,000	1,810.62	89.9000	A	25/10/2023	87.6862	95.9899
500,000	1,000.00	1,000.00	4.00	10/07/2030	7	---	1	---	1	ΜΥΤΙΛΗΝΑΙΟΣ Α.Ε. (Μη μετατρέψιμο)	12.1111	4.2150	98.5100	98.7950	98.6000	98.5120	24/10/2023	43,000	42,942.90	98.5401	A	25/10/2023	98.4000	100.0700
120,000	1,000.00	1,000.00	3.95	04/04/2025	7	---	12	---	1	ΓΕΚ ΤΕΡΝΑ Α.Ε. (Μη μετατρέψιμο)	2.5236	4.1110	---	---	---	98.5130	24/10/2023	---	---	98.0000	A	25/10/2023	97.5523	100.5000
120,000	1,000.00	1,000.00	2.65	06/12/2028	7	---	4	---	1	ΝΟΒΑΛ ΠΡΟΠΕΡΤΥ ΑΕΕΑΠ (Μη μετατρέψιμο)	10.5264	5.8110	86.0004	86.4500	86.2201	86.0850	24/10/2023	20,000	17,454.55	83.1200	A	25/10/2023	83.8000	91.9500

**Σημειώσεις Εταιρικών Ομολόγων**

Ο Όγκος Συναλλαγών υπολογίζεται ως (Τεμάχια) \* (Όνομαστική Τιμή). Η Αξία Συναλλαγών υπολογίζεται ως (Τεμάχια) \* (Όνομαστική Τιμή) \* (Τιμή %) + (Δεδουλευμένοι Τόκοι).

Οι τιμές συναλλαγών των ομολόγων υπολογίζονται ως ποσοστό επί τοις εκατό (%) της ονομαστικής τους τιμής.

Όλα τα ομόλογα έχουν Ονομαστική Αξία εκπεφρασμένη σε Ευρώ (εκτός εάν σημειώνεται διαφορετικά).

**Ομόλογα Ελληνικού Δημοσίου**

Πλήθος Εισηγμ. Ομολογιών	Ονομ. αξία	Σημερινό επιτόκιο	Υπολογισμός Δεδουλευμένων	Ημερ/νία Λήξης [1]	Διάρκεια (έτη)	Σημείωση	Ημερομηνία Πληρ.	Αξία τρέχοντος	Μον. Διασπ.	Ομόλογα Ελληνικού Δημοσίου	Κατωτ Τιμή	Ανωτ Τιμή	Τιμή κλεισ.	Προηγ. Κλείσιμο-ημ/νία	Όγκος	Αξία Συναλλαγών	Τελευταία εντολή Αγορ./ Πώλ. Ημερομηνία
4,500,000	1,000.00	1.88	Πργμ/Πργμ	04/02/2035	15	---	04/02	1.88	1	ΟΕΔ-ΣΤΘ-040235-15X-1,875-1,000	---	---	---	---	---	---	---
1,805,793	1,000.00	3.45	Πργμ/Πργμ	02/04/2024	5	---	02/04	3.45	1	ΟΕΔ-ΣΤΘ-020424-05X-3,450-1,000	---	---	---	---	---	---	---
6,000,000	1,000.00	0.75	Πργμ/Πργμ	18/06/2031	10	---	18/06	0.75	1	ΟΕΔ-ΣΤΘ-180631-10X-0,750-1,000	---	---	---	---	---	---	---
2,900,000	1,000.00	3.88	Πργμ/Πργμ	15/06/2028	5	---	15/06	3.88	1	ΟΕΔ-ΣΤΘ-150628-05X-3,875-1,000	---	---	---	---	---	---	---
5,962,747,327	1.00	3.75	Πργμ/Πργμ	30/01/2028	10	---	/02 - 01/02 - 31/	3.75	1	ΟΕΔ-ΣΤΘ-300128-10X-3,750-1,000	---	---	---	85.4610 13/07/2018	---	---	1.0000 A 28/11/2018
7,067,309,386	1.00	3.90	Πργμ/Πργμ	30/01/2033	15	---	/02 - 01/02 - 31/	3.90	1	ΟΕΔ-ΣΤΘ-300133-15X-3,900-1,000	---	---	---	78.6730 13/07/2018	---	---	1.0000 A 28/11/2018
5,622,848,349	1.00	4.00	Πργμ/Πργμ	30/01/2037	19	---	/02 - 01/02 - 31/	4.00	1	ΟΕΔ-ΣΤΘ-300137-19X-4,000-1,000	---	---	---	77.0370 13/07/2018	---	---	1.0000 A 28/11/2018
5,476,770,669	1.00	4.20	Πργμ/Πργμ	30/01/2042	24	---	/02 - 01/02 - 31/	4.20	1	ΟΕΔ-ΣΤΘ-300142-24X-4,200-1,000	---	---	---	77.7640 13/07/2018	---	---	1.0000 A 28/11/2018
48,794,718	1.00	4.30	Πργμ/Πργμ	24/02/2024	12	---	24/02	4.30	1	ΟΕΔ-ΣΤΘ-240224-12X-2,000-1,000	---	---	---	10.0000 22/06/2015	---	---	---
40,248,141	1.00	4.30	Πργμ/Πργμ	24/02/2025	13	---	24/02	4.30	1	ΟΕΔ-ΣΤΘ-240225-13X-2,000-1,000	---	---	---	10.0000 22/06/2015	---	---	---
59,586,043	1.00	4.30	Πργμ/Πργμ	24/02/2026	14	---	24/02	4.30	1	ΟΕΔ-ΣΤΘ-240226-14X-2,000-1,000	---	---	---	10.0000 22/06/2015	---	---	---
41,118,344	1.00	4.30	Πργμ/Πργμ	24/02/2027	15	---	24/02	4.30	1	ΟΕΔ-ΣΤΘ-240227-15X-2,000-1,000	---	---	---	10.0000 22/06/2015	---	---	---
45,137,734	1.00	4.30	Πργμ/Πργμ	24/02/2028	16	---	24/02	4.30	1	ΟΕΔ-ΣΤΘ-240228-16X-2,000-1,000	---	---	---	10.0000 22/06/2015	---	---	---
61,768,888	1.00	4.30	Πργμ/Πργμ	24/02/2029	17	---	24/02	4.30	1	ΟΕΔ-ΣΤΘ-240229-17X-2,000-1,000	---	---	---	10.0000 22/06/2015	---	---	---
54,567,744	1.00	4.30	Πργμ/Πργμ	24/02/2030	18	---	24/02	4.30	1	ΟΕΔ-ΣΤΘ-240230-18X-2,000-1,000	---	---	---	10.0000 22/06/2015	---	---	---
37,541,515	1.00	4.30	Πργμ/Πργμ	24/02/2031	19	---	24/02	4.30	1	ΟΕΔ-ΣΤΘ-240231-19X-2,000-1,000	---	---	---	10.0000 22/06/2015	---	---	---
37,558,317	1.00	4.30	Πργμ/Πργμ	24/02/2032	20	---	24/02	4.30	1	ΟΕΔ-ΣΤΘ-240232-20X-2,000-1,000	---	---	---	10.0000 22/06/2015	---	---	---
37,473,732	1.00	4.30	Πργμ/Πργμ	24/02/2033	21	---	24/02	4.30	1	ΟΕΔ-ΣΤΘ-240233-21X-2,000-1,000	---	---	---	10.0000 22/06/2015	---	---	---
33,888,293	1.00	4.30	Πργμ/Πργμ	24/02/2034	22	---	24/02	4.30	1	ΟΕΔ-ΣΤΘ-240234-22X-2,000-1,000	---	---	---	10.0000 22/06/2015	---	---	---
35,177,800	1.00	4.30	Πργμ/Πργμ	24/02/2035	23	---	24/02	4.30	1	ΟΕΔ-ΣΤΘ-240235-23X-2,000-1,000	---	---	---	10.0000 22/06/2015	---	---	---
35,547,268	1.00	4.30	Πργμ/Πργμ	24/02/2036	24	---	24/02	4.30	1	ΟΕΔ-ΣΤΘ-240236-24X-2,000-1,000	---	---	---	10.0000 22/06/2015	---	---	---
40,246,306	1.00	4.30	Πργμ/Πργμ	24/02/2037	25	---	24/02	4.30	1	ΟΕΔ-ΣΤΘ-240237-25X-2,000-1,000	---	---	---	10.0000 22/06/2015	---	---	---
37,643,952	1.00	4.30	Πργμ/Πργμ	24/02/2038	26	---	24/02	4.30	1	ΟΕΔ-ΣΤΘ-240238-26X-2,000-1,000	---	---	---	10.0000 22/06/2015	---	---	---
36,977,100	1.00	4.30	Πργμ/Πργμ	24/02/2039	27	---	24/02	4.30	1	ΟΕΔ-ΣΤΘ-240239-27X-2,000-1,000	---	---	---	10.0000 22/06/2015	---	---	---
41,615,000	1.00	4.30	Πργμ/Πργμ	24/02/2040	28	---	24/02	4.30	1	ΟΕΔ-ΣΤΘ-240240-28X-2,000-1,000	---	---	---	10.0000 22/06/2015	---	---	---
42,227,208	1.00	4.30	Πργμ/Πργμ	24/02/2041	29	---	24/02	4.30	1	ΟΕΔ-ΣΤΘ-240241-29X-2,000-1,000	---	---	---	10.0000 22/06/2015	---	---	---
68,288,487	1.00	4.30	Πργμ/Πργμ	24/02/2042	30	---	24/02	4.30	1	ΟΕΔ-ΣΤΘ-240242-30X-2,000-1,000	---	---	---	10.0000 22/06/2015	---	---	---
4,000,000	1,000.00	3.88	Πργμ/Πργμ	12/03/2029	10	---	12/03	3.88	1	ΟΕΔ-ΣΤΘ-120329-10X-3,875-1,0000	---	---	---	---	---	100.0000	A 15/10/2019
4,500,000	1,000.00	0.00	Πργμ/Πργμ	12/02/2026	5	---	12/02	0.00	1	ΟΕΔ-ΣΤΘ-120226-05X-0,000-1,000	---	---	---	---	---	---	---
2,209,163	1,000.00	3.38	Πργμ/Πργμ	15/02/2025	7	---	15/02	3.38	1	ΟΕΔ-ΣΤΘ-150225-07X-3,375-1,000	---	---	---	---	---	---	---
964,000	1,000.00	3.25	Πργμ/Πργμ	20/03/2025	6	---	20/03	3.25	1	ΟΕΔ-ΣΤΘ-200325-06X-3,250-1,000	---	---	---	---	---	---	---
2,100,000	1,000.00	3.55	Πργμ/Πργμ	20/03/2026	7	---	20/03	3.55	1	ΟΕΔ-ΣΤΘ-200326-07X-3,550-1,000	---	---	---	---	---	---	---
5,500,000	1,000.00	1.50	Πργμ/Πργμ	18/06/2030	10	---	18/06	1.50	1	ΟΕΔ-ΣΤΘ-180630-10X-1,500-1,000	---	---	---	---	---	---	---
3,500,000	1,000.00	4.38	Πργμ/Πργμ	18/07/2038	15	---	18/07	4.38	1	ΟΕΔ-ΣΤΘ-180738-15X-4,375-1,000	---	---	---	---	---	---	---
40,000	1,000.00	4.67	FLR Πργμ/360	18/09/2024	1	---	18/09 - 19/03	---	1	ΟΕΔ-ΚΥΜ-180924-01X-4,670-1,000	---	---	---	---	---	---	---

**Σημειώσεις Ομολόγων Ελλ. Δημοσίου**

Ο Όγκος Συναλλαγών υπολογίζεται ως (Τεμάχια) \* (Ονομαστική Τιμή). Η Αξία Συναλλαγών υπολογίζεται ως (Τεμάχια) \* (Ονομαστική Τιμή) \* (Τιμή %) + (Δεδουλευμένοι Τόκοι)

Η Αξία του τρέχοντος τοκομεριδίου για τις εκδόσεις Ονομαστικής Αξίας 0,01 ευρώ, αναφέρεται σε Ονομαστική Αξία 100 ευρώ.

FLR (= Floating Interest Rate) Ομόλογο Μεταβλητού Επιτοκίου.

[1] - Η Ημερομηνία Λήξης της τοκοφόρου περιόδου και η Ημερομηνία Πληρωμής του τοκομεριδίου.

**Ομόλογα Ελληνικού Δημοσίου**

Πλήθος Εισηγμ. Ομολογιών	Ονομ. αξία	Σημερινό επιτόκιο	Υπολογισμός Δεδουλευμένων	Ημερ/νία Λήξης [1]	Διάρκεια (έτη)	Σημείωση	Ημερομηνία Πληρ.	Αξία τρέχοντος	Μον. Διαπρ.	Ομόλογα Ελληνικού Δημοσίου	Κατωτ Τιμή	Ανωτ Τιμή	Τιμή κλεισ.	Προηγ. Κλείσιμο-ημ/νία	Όγκος	Αξία Συναλλαγών	Τελευταία εντολή Αγορ./ Πώλ. Ημερομηνία
5,364,250	1,000.00	3.25	Πργμ/Πργμ	20/03/2050	30	---	20/03	3.25	1	ΟΕΔ-ΣΤΘ-200350-30Χ-3,250-1,000	---	---	---	---	---	---	---
3,924,361	1,000.00	2.00	Πργμ/Πργμ	22/04/2027	7	---	22/04	2.00	1	ΟΕΔ-ΣΤΘ-220427-07Χ-2,000-1,000	---	---	---	---	---	---	99.9000 A 22/04/2020
2,500,000	1,000.00	1.88	Πργμ/Πργμ	23/07/2026	7	---	23/07	1.88	1	ΟΕΔ-ΣΤΘ-230726-07Χ-1,875-1,000	---	---	---	---	---	---	---
4,500,000	1,000.00	4.25	Πργμ/Πργμ	15/06/2033	10	---	15/06	4.25	1	ΟΕΔ-ΣΤΘ-150633-10Χ-4,250-1,000	---	---	---	---	---	---	---
3,500,000	1,000.00	1.88	Πργμ/Πργμ	24/01/2052	30	---	24/01	1.88	1	ΟΕΔ-ΣΤΘ-240152-30Χ-1,875-1,000	---	---	---	---	---	---	---
3,700,000	1,000.00	1.75	Πργμ/Πργμ	18/06/2032	10	---	18/06	1.75	1	ΟΕΔ-ΣΤΘ-180632-10Χ-1,750-1,000	---	---	---	---	---	---	---
2,200,000	1,000.00	1.13	FLR Πργμ/360	15/12/2027	5	---	- 15/12 - 15/03 -	---	1	ΟΕΔ-ΚΥΜ-151227-05Χ-1,130-1,000	---	---	---	---	---	---	102.1600 A 30/12/2022

**Σημειώσεις Ομολόγων Ελλ. Δημοσίου**

Ο Όγκος Συναλλαγών υπολογίζεται ως (Τεμάχια) \* (Ονομαστική Τιμή). Η Αξία Συναλλαγών υπολογίζεται ως (Τεμάχια) \* (Ονομαστική Τιμή) \* (Τιμή %) + (Δεδουλευμένοι Τόκοι)

Η Αξία του τρέχοντος τοκομεριδίου για τις εκδόσεις Ονομαστικής Αξίας 0,01 ευρώ, αναφέρεται σε Ονομαστική Αξία 100 ευρώ.

FLR (= Floating Interest Rate) Ομόλογο Μεταβλητού Επιτοκίου.

[1] - Η Ημερομηνία Λήξης της τοκοφόρου περιόδου και η Ημερομηνία Πληρωμής του τοκομεριδίου.



**Έντοκα Γραμμάτια & Zero Coupon Ομόλογα Ελληνικού Δημοσίου**

Ημερ/νία	Διάρκειας 13 εβδομάδων									Διάρκειας 26 εβδομάδων									Διάρκειας 52 εβδομάδων									
	Ημερ/νία Λήξης	Αρχικό Επιτόκιο	Πλήθος Εισηγμένων	Όνομ/κή αξία	Τιμή έκδοσης	Τελευταία Τιμή	Συναλλαγή Ημερομηνία	Όγκος Συναλλαγών	Σημ.	Ημερ/νία Λήξης	Αρχικό Επιτόκιο	Πλήθος Εισηγμένων	Όνομ/κή αξία	Τιμή έκδοσης	Τελευταία Τιμή	Συναλλαγή Ημερομηνία	Όγκος Συναλλαγών	Σημ.	Ημερ/νία Λήξης	Αρχικό Επιτόκιο	Πλήθος Εισηγμένων	Όνομ/κή αξία	Τιμή έκδοσης	Τελευταία Τιμή	Συναλλαγή Ημερομηνία	Όγκος Συναλλαγών	Σημ.	
09/12/2022	---	---	---	---	---	---	---	---	---	---	---	---	---	---	---	---	---	---	---	08/12/2023	2.73	600,000	1,000.00	973.10	---	---	---	---
10/03/2023	---	---	---	---	---	---	---	---	---	---	---	---	---	---	---	---	---	---	---	08/03/2024	3.75	1,000,000	1,000.00	963.46	---	---	---	---
09/06/2023	---	---	---	---	---	---	---	---	---	---	---	---	---	---	---	---	---	---	---	07/06/2024	3.84	1,600,000	1,000.00	962.60	---	---	---	---
08/09/2023	---	---	---	---	---	---	---	---	---	---	---	---	---	---	---	---	---	---	---	06/09/2024	3.81	812,500	1,000.00	962.90	---	---	---	---

Ημερήσιο Δελτίο Τιμών

Έτος: 144 Αύξων Αριθμός Συνεδρίασης: 204

Ενότητα 5: Ομόλογα Ελληνικού Δημοσίου Διαπραγματεύσιμα με τη Μέθοδο Εκφώνησης - Αντιφώνησης

Τετάρτη, 25 Οκτωβρίου, 2023

Ομόλογα σε Κυκλοφορία	Νόμισμα / Ελάχιστη διαπραγ.	Ημερομηνία Πληρ.	Αξία τρέχοντος τοκομεριδίου	Σημείωση	Τοκομερίδιο	Μονάδα διαπίσης	Ημερ/νία Έκδοσης	Διάρκεια (έτη)	Σημερινό επιτόκιο	Υ.Δ.Τ σε ημέρες	Ομόλογα	Τελευταία τιμή προηγ.	Τελευ. Τιμή	Εκφ. τοις μετρητοίς (€)	Συναλλαγές σε τμχ	Ελάχιστο ζωής	Μέγιστο ζωής		
<b>Νομικών Προσώπων και Εταιρειών σε Συνάλλαγμα και Ευρο</b>																			
0	GBP / 10	01/12	0.25	---	66	1	01/12/1928	100	2.5	360	Ε.Κ.Τ.Ε.	---	---	---	---	---	---		
103,746	GBP / 10	01/12	0.25	---	64	1	01/12/1930	98	2.5	360	Ε.Κ.Τ.Ε. σειρά	2.27	05/02/1996	2.27	Π	05/02/1996	---	2.27	2.27

Σημειώσεις Ομολόγων Ελλ. Δημοσίου

Υ.Δ.Τ: Υπολογισμός Δεδουλευμένων Τόκων.

FLR (= Floating Interest Rate) Ομόλογο Μεταβλητού Επιτοκίου.

Η ελάχιστη διαπραγματεύσιμη Ονομαστική Αξία για όλους τους Άυλους Τίτλους του Δημοσίου είναι τα 100 Ευρώ. (μψρ-0)

**Πίνακας Μελών Χρηματιστηρίου Αθηνών και Μελών ΕΤ.ΕΚ.**

Επωνυμία	Διεύθυνση	Τηλέφωνο	Φαξ	Αγορά Μετοχών			Αγορά Παραγώγων		Μέλη ΕΤ.ΕΚ.	
				Μέλος Αγοράς	Μέλος εξ Αποστάσεως	Ειδικός Διαπρήτης	Διαπρήτης	Ειδικός Διαπρήτης	Γενικό Εκκαθιστικό	Άμεσο Εκκαθιστικό
AEONIC SECURITIES C.I.F. P.L.C.	ΛΑΪΟΥ 6, ΓΡ. 301B, ANNA COURT ,	35725337600		a						
ARGUS STOCKBROKERS LTD	25 ΛΕΩΦΟΡΟΣ ΔΗΜΟΣΘΕΝΗ ΣΕΒΕΡΗ 25 ,	0035722717000		a	a		a			
ATLANTIC SECURITIES LTD	ΠΡΟΔΡΟΜΟΥ 37 37,	0035722445400		a	a					
ΑΧΟΝ ΧΡΗΜΑΤΙΣΤΗΡΙΑΚΗ Α.Ε.Π.Ε.Υ.	ΣΤΑΔΙΟΥ 48 48, ΑΘΗΝΑ	2103363800		a			a			
ΒΕΤΑ ΧΡΗΜΑΤΙΣΤΗΡΙΑΚΗ Α.Ε.Π.Ε.Υ.	Λ.ΑΛΕΞΑΝΔΡΑΣ 29 29 , ΑΘΗΝΑ	2106478930		a		a	a			a
BNP PARIBAS S.A.	ΛΑΜΦΑΚΟΥ 2 , ΑΘΗΝΑ	2107468525							a	
BOFA SECURITIES EUROPE SA	112 AVENUE KL?BER 75116 ,	+33 153655555		a	a					
CAPITAL AXEPEY	ΜΗΤΡΟΠΟΛΕΩΣ 58 58, ΑΘΗΝΑ	2103369700		a			a			
CITIGROUP GLOBAL MARKETS EUROPE AG	REUTERWEG 16 16,	+49 691366-0		a	a					
CITIGROUP GLOBAL MARKETS LIMITED	33 CANADA SQUARE -CANARY WHARF 1,	+44 02079864000		a						
CREDIT SUISSE BANK (EUROPE), S.A.	CALLE AYALA 42, 3A PLANTA-B MADRID ,	+34917916000		a	a					
CREDIT SUISSE SECURITIES (EUROPE) LIMITED	ONE CABOT SQUARE 1 , LONDON	+44 2078888888		a						
DEUTSCHE BANK AG	GREAT WINCHESTER STREET 1 , LONDON	+44 20 754 54209	00441133361437		a					
EUROBANK EQUITIES ΜΟΝΟΠΡΟΣΩΠΗ Α.Ε.Π.Ε.Υ.	ΦΙΛΕΛΛΗΝΩΝ 10 & ΞΕΝΟΦΩΝΤΟΣ 13 , ΑΘΗΝΑ	2103720425		a		a	a			a
EUROCORP Α.Ε.Π.Ε.Υ.	ΠΛ.ΦΙΛΙΚΗΣ ΕΤΑΙΡΕΙΑΣ 14 14, ΑΘΗΝΑ	2107263600		a			a			a
EUROTRUST ΧΡΗΜΑΤΙΣΤΗΡΙΑΚΗ Α.Ε.Π.Ε.Υ.	ΣΕΒΑΣΤΟΥΠΟΛΕΩΣ 113 113, ΑΘΗΝΑ	2103363100		a						
EUROXX ΧΡΗΜΑΤΙΣΤΗΡΙΑΚΗ Α.Ε.Π.Ε.Υ.	ΠΑΛΑΙΟΛΟΓΟΥ 7, ΧΑΛΑΝΔΡΙ	(210)-6879400	(210)-6879401	a		a	a			a
FREEDOM FINANCE EUROPE LTD	ΧΡΗΣΤΑΚΗ ΚΡΑΝΟΥ 20 ,	035725257786		a	a					
GLOBAL CAPITAL SECURITIES & FINANCIAL SERVICES LTD	Λ.ΑΡΧΙΕΠΙΣΚΟΠΟΥ ΜΑΚΑΡΙΟΥ Γ'50 50,	0035722710710		a	a					
GREENPOST TRADING EUROPE LTD	KIMONOS 3, ACROPOLIS MANSIONS, 2ND FLOOR, FLAT/OFFICE 202 ,	035722521389		a	a	a				
HSBC CONTINENTAL EUROPE	Λ.ΜΕΣΣΟΓΕΙΩΝ 109-111 109-111,	2106960000							a	
INDEX ΧΡΗΜΑΤΙΣΤΗΡΙΑΚΗ Α.Ε.Π.Ε.Υ.	ΔΡΑΓΑΤΣΑΝΙΟΥ 6 6, ΑΘΗΝΑ	2103213920		a						
LAIKI FINANCIAL SERVICES LTD	ΛΕΩΦ. ΒΥΡΩΝΟΣ 26, ΛΕΥΚΩΣΙΑ ΚΥΠΡΟΥ	357 22367367	357 22718567		a					
MEGA EQUITY SECURITIES & FINANCIAL SERVICES PUBLIC LTD	ΛΕΩΦ.ΓΡΙΒΑ ΔΙΓΕΝΗ 42-44 42-44,	0035722711711		a	a		a			
MERIT ΧΡΗΜΑΤΙΣΤΗΡΙΑΚΗ Α.Ε.Π.Ε.Υ.	ΣΟΦΟΚΛΕΟΥΣ 5 5, ΑΘΗΝΑ	2103671880		a		a	a			a
MERRILL LYNCH INTERNATIONAL	2 KING EDWARD STREET 2 , LONDON	+44 20276281000		a						
NUNTIUS ΧΡΗΜΑΤΙΣΤΗΡΙΑΚΗ Α.Ε.Π.Ε.Υ.	ΔΡΑΓΑΤΣΑΝΙΟΥ 6 6, ΑΘΗΝΑ	2103350599		a						
ONE PLUS CAPITAL LIMITED	75 PRODROMOU AVENUE NICOSIA 1307 ,	35722873760		a	a					
PROCHOICE CHRIMATISTIRIAKI LTD	ΛΕΩΦ.ΣΠΥΡΟΥ ΚΥΠΡΙΑΝΟΥ 57, ΑΚΙΝΗΤΑ Φ 57,	035724661192		a	a					
SHARELINK SECURITIES & FINANCIAL SERVICES LTD	HOUSE-ΘΕΟΤΟΚΗ 6 ΜΕΓΑΡΟ ΕΛΛΗΝΑ 6 ,	+357 22554200		a			a			

**Πίνακας Μελών Χρηματιστηρίου Αθηνών και Μελών ΕΤ.ΕΚ.**

Επωνυμία	Διεύθυνση	Τηλέφωνο	Φαξ	Αγορά Μετοχών			Αγορά Παραγώγων		Μέλη ΕΤ.ΕΚ.	
				Μέλος Αγοράς	Μέλος εξ Αποστάσεως	Ειδικός Διαπρήτης	Διαπρήτης	Ειδικός Διαπρήτης	Γενικό Εκκαθιστικό	Άμεσο Εκκαθιστικό
SOCIETE GENERALE S.A.	17 COURS VALMY, CEDEX ,	+157290504		a	a		a			
SOLIDUS SECURITIES A.E.P.E.Y.	ΛΟΥΙΖΗΣ ΡΙΑΝΚΟΥΡ 64 64, ΑΘΗΝΑ	2106900600		a			a			a
THE CYPRUS INVESTMENT & SECURITIES CORPORATION LTD	ΑΓΙΟΥ ΠΡΟΚΟΠΙΟΥ & ΠΟΣΕΙΔΩΝΟΣ 1 154,	0035722121700		a	a					
UBS EUROPE SE	OPERNTURM, BOCKENHEIMER LANDSTRASSE 2-4 ,	496921790		a	a					
UBS LIMITED	FINSBURY AVENUE 1 , LONDON	+44 2075687135			a					
<b>A. ΣΑΡΡΗΣ ΧΡΗΜΑΤΙΣΤΗΡΙΑΚΗ Α.Ε.Π.Ε.Υ</b>	ΔΡΑΓΑΤΣΑΝΙΟΥ 6 6, ΑΘΗΝΑ	2103367700		a						
<b>ΑΛΦΑ FINANCE ΜΟΝΟΠΡΟΣΩΠΗ ΑΕΠΕΥ</b>	ΠΑΝΕΠΙΣΤΗΜΙΟΥ 45 5, ΑΘΗΝΑ	2103677400		a		a	a	a		a
<b>ΑΛΦΑ ΤΡΑΠΕΖΑ ΑΝΩΝΥΜΗ ΕΤΑΙΡΙΑ</b>	ΣΤΑΔΙΟΥ 40 , ΑΘΗΝΑ	2103260000							a	
<b>Γ. Α. ΠΕΡΒΑΝΑΣ ΧΡΗΜΑΤΙΣΤΗΡΙΑΚΗ Α.Ε.Π.Ε.Υ</b>	ΣΟΦΟΚΛΕΟΥΣ 7-9 7-9, ΑΘΗΝΑ	2103727200		a						
<b>ΕΘΝΙΚΗ ΤΡΑΠΕΖΑ ΤΗΣ ΕΛΛΑΔΟΣ Α.Ε.</b>	ΑΙΟΛΟΥ 86, ΑΘΗΝΑ	(210)-3341000	(210)-3228187	a		a	a		a	
	ΑΚΑΔΗΜΙΑΣ 68, ΑΘΗΝΑ	(210)-3328817	(210)-3328678							
<b>ΕΘΝΙΚΗ ΧΡΗΜΑΤΙΣΤΗΡΙΑΚΗ ΜΟΝΟΠΡΟΣΩΠΗ ΑΕΠΕΥ</b>	ΛΕΩΦΟΡΟΣ ΑΘΗΝΩΝ 128-132 & ΙΦΙΓΕΝΙΑΣ 66, ΑΘΗΝΑ	2103328784		a		a	a	a		
<b>ΕΛΛΗΝΙΚΗ ΤΡΑΠΕΖΑ (ΕΠΕΝΔΥΣΕΙΣ) ΛΤΔ</b>	ΛΕΩΦ.ΚΥΡΙΑΚΟΥ ΜΑΤΣΗ 31 - ΤΘ 24747 , ΛΕΥΚΩΣΙΑ ΚΥΠΡΟΥ	+357 22500100	357 22500110		a					
<b>ΕΛΛΗΝΟΑΜΕΡΙΚΑΝΙΚΗ ΧΡΗΜΑΤΙΣΤΗΡΙΑΚΗ ΑΕΠΕΥ</b>	ΑΝΔΡΕΑ ΠΑΠΑΝΔΡΕΟΥ 27 27, ΜΑΡΟΥΣΙ	2103311100		a		a	a			a
<b>Ι. Χ. ΜΑΥΡΙΚΗΣ ΧΡΗΜΑΤΙΣΤΗΡΙΑΚΗ Α.Ε.Π.Ε.Υ</b>	ΣΟΦΟΚΛΕΟΥΣ 5 5, ΑΘΗΝΑ	2103216730		a						
<b>ΚΑΠΠΑ ΧΡΗΜΑΤΙΣΤΗΡΙΑΚΗ Α.Ε.Π.Ε.Υ.</b>	ΒΑΛΛΩΡΙΤΟΥ 15 15, ΑΘΗΝΑ	2103678600		a			a			
<b>ΚΑΡΑΜΑΝΩΦ ΧΡΗΜΑΤΙΣΤΗΡΙΑΚΗ Α.Ε.Π.Ε.Υ.</b>	ΠΛ.ΑΓ.ΘΕΟΔΩΡΩΝ 2 2, ΑΘΗΝΑ	2103212947		a						
<b>ΚΥΚΛΟΣ ΧΡΗΜΑΤΙΣΤΗΡΙΑΚΗ Α.Ε.Π.Ε.Υ.</b>	ΧΑΡΙΛΑΟΥ ΤΡΙΚΟΥΠΗ 6-8-10 39, ΑΘΗΝΑ	2103364300		a			a			
<b>ΛΕΩΝ ΔΕΠΟΛΑΣ ΧΡΗΜΑΤΙΣΤΗΡΙΑΚΗ Α.Ε.Π.Ε.Υ.</b>	ΧΡΗΣΤΟΥ ΛΑΔΑ 1 1, ΑΘΗΝΑ	2103213276 -28		a		a	a			
<b>Ν. ΧΡΥΣΟΧΟΙΔΗΣ ΧΡΗΜΑΤΙΣΤΗΡΙΑΚΗ Α.Ε.Π.Ε.Υ</b>	ΣΟΦΟΚΛΕΟΥΣ 7-9 7-9, ΑΘΗΝΑ	2103213913		a			a			a
<b>ΠΑΓΚΡΗΤΙΑ ΤΡΑΠΕΖΑ ΑΝΩΝΥΜΗ ΕΤΑΙΡΕΙΑ</b>	ΙΚΑΡΟΥ 5 ,	2810338746							a	
<b>ΠΑΝΤΕΛΑΚΗΣ ΧΡΗΜΑΤΙΣΤΗΡΙΑΚΗ Α.Ε.Π.Ε.Υ</b>	ΕΘΝΙΚΗΣ ΑΝΤΙΣΤΑΣΕΩΣ 57, ΚΤΙΡΙΟ Β 57, ΧΑΛΑΝΔΡΙ	2106965000		a		a	a	a		
<b>ΠΕΙΡΑΙΩΣ ΜΟΝΟΠΡΟΣΩΠΗ Α.Ε.Π.Ε.Υ.</b>	ΣΤΑΔΙΟΥ 10 10, ΑΘΗΝΑ	2103354100		a		a	a	a		a
<b>ΣΤ. ΕΜ. ΛΑΥΡΕΝΤΑΚΗΣ ΧΡΗΜΑΤΙΣΤΗΡΙΑΚΗ Α.Ε.Π.Ε.Υ.</b>	ΣΟΦΟΚΛΕΟΥΣ 7-9 7-9, ΑΘΗΝΑ	2103213336		a			a			
<b>ΤΡΑΠΕΖΑ EUROBANK ΑΕ</b>	ΟΘΩΝΟΣ 8 , ΑΘΗΝΑ	2144043907							a	
<b>ΤΡΑΠΕΖΑ ΟΡΤΙΜΑ BANK Α.Ε.</b>	ΑΙΓΙΑΛΕΙΑΣ 32 & ΠΑΡΑΔΕΙΣΟΥ , ΜΑΡΟΥΣΙ	210 8173000		a		a	a	a	a	
<b>ΤΡΑΠΕΖΑ ΠΕΙΡΑΙΩΣ ΑΝΩΝΥΜΟΣ ΕΤΑΙΡΕΙΑ</b>	ΑΜΕΡΙΚΗΣ 4 , ΑΘΗΝΑ	2103335000		a			a		a	

**Πίνακας Μετοχών Υπό Ειδική Διαπραγμάτευση**

Χρεόγραφο	Κατηγορία Διαπραγμάτευσης
Ειδικός Διαπραγματευτής	Εναρξη Ειδικής Διαπραγμάτευσης
<b>MLS ΠΛΗΡΟΦΟΡΙΚΗ (ΚΟ)</b>	<b>Κατάσταση σε Αναστολή</b>
ΠΕΙΡΑΙΩΣ ΜΟΝΟΠΡΟΣΩΠΗ Α.Ε.Π.Ε.Υ.	01/08/2019
<b>ALPHA ETF FTSE Athex Large Cap</b>	<b>Διαπραγματεύσιμα Αμοιβαία Κεφάλαια (Δ.Α.Κ.)</b>
ΑΛΦΑ FINANCE ΜΟΝΟΠΡΟΣΩΠΗ ΑΕΠΕΥ	02/01/1900
ΕΘΝΙΚΗ ΧΡΗΜΑΤΙΣΤΗΡΙΑΚΗ ΜΟΝΟΠΡΟΣΩΠΗ ΑΕΠΕΥ	02/01/1900
<b>ALPHA TRUST (ΚΟ)</b>	<b>Κύρια Αγορά</b>
EUROBANK EQUITIES ΜΟΝΟΠΡΟΣΩΠΗ Α.Ε.Π.Ε.Υ.	06/02/2023
ΛΕΩΝ ΔΕΠΟΛΑΣ ΧΡΗΜΑΤΙΣΤΗΡΙΑΚΗ Α.Ε.Π.Ε.Υ.	04/01/2021
<b>ALPHA ΥΠΗΡΕΣΙΩΝ ΣΥΜΜ (ΚΟ)</b>	<b>Κύρια Αγορά</b>
EUROBANK EQUITIES ΜΟΝΟΠΡΟΣΩΠΗ Α.Ε.Π.Ε.Υ.	22/10/2006
GREENPOST TRADING EUROPE LTD	12/06/2023
MERIT ΧΡΗΜΑΤΙΣΤΗΡΙΑΚΗ Α.Ε.Π.Ε.Υ.	03/09/2012
ΑΛΦΑ FINANCE ΜΟΝΟΠΡΟΣΩΠΗ ΑΕΠΕΥ	29/02/2016
ΕΘΝΙΚΗ ΧΡΗΜΑΤΙΣΤΗΡΙΑΚΗ ΜΟΝΟΠΡΟΣΩΠΗ ΑΕΠΕΥ	02/01/1900
ΕΛΛΗΝΟΑΜΕΡΙΚΑΝΙΚΗ ΧΡΗΜΑΤΙΣΤΗΡΙΑΚΗ ΑΕΠΕΥ	25/07/2014
ΛΕΩΝ ΔΕΠΟΛΑΣ ΧΡΗΜΑΤΙΣΤΗΡΙΑΚΗ Α.Ε.Π.Ε.Υ.	04/01/2016
ΠΕΙΡΑΙΩΣ ΜΟΝΟΠΡΟΣΩΠΗ Α.Ε.Π.Ε.Υ.	28/05/2009
<b>ATTICA BANK Α.Τ.Ε. (ΚΟ)</b>	<b>Κύρια Αγορά</b>
EUROXX ΧΡΗΜΑΤΙΣΤΗΡΙΑΚΗ Α.Ε.Π.Ε.Υ.	22/01/2016
ΠΕΙΡΑΙΩΣ ΜΟΝΟΠΡΟΣΩΠΗ Α.Ε.Π.Ε.Υ.	20/09/2017
<b>AUSTRIACARD (ΚΑ)</b>	<b>Κύρια Αγορά</b>
ΒΕΤΑ ΧΡΗΜΑΤΙΣΤΗΡΙΑΚΗ Α.Ε.Π.Ε.Υ.	23/03/2023
EUROBANK EQUITIES ΜΟΝΟΠΡΟΣΩΠΗ Α.Ε.Π.Ε.Υ.	15/05/2023
<b>AUTONELLAS (ΚΟ)</b>	<b>Κύρια Αγορά</b>
EUROXX ΧΡΗΜΑΤΙΣΤΗΡΙΑΚΗ Α.Ε.Π.Ε.Υ.	02/07/2018
ΑΛΦΑ FINANCE ΜΟΝΟΠΡΟΣΩΠΗ ΑΕΠΕΥ	01/07/2019
<b>AVE (ΚΟ)</b>	<b>Κύρια Αγορά</b>
EUROXX ΧΡΗΜΑΤΙΣΤΗΡΙΑΚΗ Α.Ε.Π.Ε.Υ.	05/06/2020
<b>BRIQ PROPERTIES (ΚΟ)</b>	<b>Κύρια Αγορά</b>
EUROBANK EQUITIES ΜΟΝΟΠΡΟΣΩΠΗ Α.Ε.Π.Ε.Υ.	09/09/2019
ΛΕΩΝ ΔΕΠΟΛΑΣ ΧΡΗΜΑΤΙΣΤΗΡΙΑΚΗ Α.Ε.Π.Ε.Υ.	22/02/2021
<b>CENERGY HOLDINGS (ΚΑ)</b>	<b>Κύρια Αγορά</b>
EUROBANK EQUITIES ΜΟΝΟΠΡΟΣΩΠΗ Α.Ε.Π.Ε.Υ.	02/01/2016
ΑΛΦΑ FINANCE ΜΟΝΟΠΡΟΣΩΠΗ ΑΕΠΕΥ	02/01/2016
ΠΑΝΤΕΛΑΚΗΣ ΧΡΗΜΑΤΙΣΤΗΡΙΑΚΗ Α.Ε.Π.Ε.Υ.	27/12/2022
ΤΡΑΠΕΖΑ ΟΡΤΙΜΑ BANK Α.Ε.	14/03/2022
<b>CNL CAPITAL (ΚΟ)</b>	<b>Κύρια Αγορά</b>
MERIT ΧΡΗΜΑΤΙΣΤΗΡΙΑΚΗ Α.Ε.Π.Ε.Υ.	01/10/2018
<b>COCA-COLA HBC AG (ΚΟ)</b>	<b>Κύρια Αγορά</b>
ΒΕΤΑ ΧΡΗΜΑΤΙΣΤΗΡΙΑΚΗ Α.Ε.Π.Ε.Υ.	08/03/2021
ΕΘΝΙΚΗ ΧΡΗΜΑΤΙΣΤΗΡΙΑΚΗ ΜΟΝΟΠΡΟΣΩΠΗ ΑΕΠΕΥ	02/01/1900
ΠΕΙΡΑΙΩΣ ΜΟΝΟΠΡΟΣΩΠΗ Α.Ε.Π.Ε.Υ.	04/05/2015
<b>DIMAND (ΚΟ)</b>	<b>Κύρια Αγορά</b>
EUROBANK EQUITIES ΜΟΝΟΠΡΟΣΩΠΗ Α.Ε.Π.Ε.Υ.	08/08/2022
ΑΛΦΑ FINANCE ΜΟΝΟΠΡΟΣΩΠΗ ΑΕΠΕΥ	08/08/2022
ΠΑΝΤΕΛΑΚΗΣ ΧΡΗΜΑΤΙΣΤΗΡΙΑΚΗ Α.Ε.Π.Ε.Υ.	15/05/2023
<b>EUROBANK HOLDINGS (ΚΟ)</b>	<b>Κύρια Αγορά</b>
EUROBANK EQUITIES ΜΟΝΟΠΡΟΣΩΠΗ Α.Ε.Π.Ε.Υ.	01/06/2012
GREENPOST TRADING EUROPE LTD	12/06/2023
MERIT ΧΡΗΜΑΤΙΣΤΗΡΙΑΚΗ Α.Ε.Π.Ε.Υ.	06/11/2017
ΑΛΦΑ FINANCE ΜΟΝΟΠΡΟΣΩΠΗ ΑΕΠΕΥ	09/01/2006
ΕΘΝΙΚΗ ΧΡΗΜΑΤΙΣΤΗΡΙΑΚΗ ΜΟΝΟΠΡΟΣΩΠΗ ΑΕΠΕΥ	02/01/1900
ΕΛΛΗΝΟΑΜΕΡΙΚΑΝΙΚΗ ΧΡΗΜΑΤΙΣΤΗΡΙΑΚΗ ΑΕΠΕΥ	25/07/2014
ΛΕΩΝ ΔΕΠΟΛΑΣ ΧΡΗΜΑΤΙΣΤΗΡΙΑΚΗ Α.Ε.Π.Ε.Υ.	30/11/2018
ΠΕΙΡΑΙΩΣ ΜΟΝΟΠΡΟΣΩΠΗ Α.Ε.Π.Ε.Υ.	28/09/2009
<b>FOURLIS ΣΥΜΜΕΤΟΧΩΝ (ΚΟ)</b>	<b>Κύρια Αγορά</b>
EUROBANK EQUITIES ΜΟΝΟΠΡΟΣΩΠΗ Α.Ε.Π.Ε.Υ.	01/12/2016
ΠΕΙΡΑΙΩΣ ΜΟΝΟΠΡΟΣΩΠΗ Α.Ε.Π.Ε.Υ.	06/03/2017
<b>HELLENIQ ENERGY (ΚΟ)</b>	<b>Κύρια Αγορά</b>
ΕΛΛΗΝΟΑΜΕΡΙΚΑΝΙΚΗ ΧΡΗΜΑΤΙΣΤΗΡΙΑΚΗ ΑΕΠΕΥ	14/09/2015
ΠΕΙΡΑΙΩΣ ΜΟΝΟΠΡΟΣΩΠΗ Α.Ε.Π.Ε.Υ.	20/03/2017
<b>IDEAL HOLDINGS (ΚΟ)</b>	<b>Κύρια Αγορά</b>
EUROBANK EQUITIES ΜΟΝΟΠΡΟΣΩΠΗ Α.Ε.Π.Ε.Υ.	07/06/2021
ΠΕΙΡΑΙΩΣ ΜΟΝΟΠΡΟΣΩΠΗ Α.Ε.Π.Ε.Υ.	07/06/2021
<b>INTERCONTINENTAL (ΚΟ)</b>	<b>Κύρια Αγορά</b>
ΛΕΩΝ ΔΕΠΟΛΑΣ ΧΡΗΜΑΤΙΣΤΗΡΙΑΚΗ Α.Ε.Π.Ε.Υ.	03/06/2019

**Πίνακας Μετοχών Υπό Ειδική Διαπραγμάτευση**

Χρεόγραφο	Κατηγορία Διαπραγμάτευσης
Ειδικός Διαπραγματευτής	Έναρξη Ειδικής Διαπραγμάτευσης
<b>INTRAKAT (ΚΟ)</b>	<b>Κύρια Αγορά</b>
ΒΕΤΑ ΧΡΗΜΑΤΙΣΤΗΡΙΑΚΗ Α.Ε.Π.Ε.Υ.	04/10/2021
ΠΑΝΤΕΛΑΚΗΣ ΧΡΗΜΑΤΙΣΤΗΡΙΑΚΗ Α.Ε.Π.Ε.Υ.	10/10/2022
<b>JUMBO (ΚΟ)</b>	<b>Κύρια Αγορά</b>
ΒΕΤΑ ΧΡΗΜΑΤΙΣΤΗΡΙΑΚΗ Α.Ε.Π.Ε.Υ.	01/02/2021
ΕΥΡΟΒΑΝΚ ΕQUITIES ΜΟΝΟΠΡΟΣΩΠΗ Α.Ε.Π.Ε.Υ.	25/05/2020
GREENPOST TRADING EUROPE LTD	12/06/2023
MERIT ΧΡΗΜΑΤΙΣΤΗΡΙΑΚΗ Α.Ε.Π.Ε.Υ.	06/11/2017
ΠΕΙΡΑΙΩΣ ΜΟΝΟΠΡΟΣΩΠΗ Α.Ε.Π.Ε.Υ.	06/03/2017
<b>LAMDA DEVELOPMENT(ΚΟ)</b>	<b>Κύρια Αγορά</b>
ΕΥΡΟΒΑΝΚ ΕQUITIES ΜΟΝΟΠΡΟΣΩΠΗ Α.Ε.Π.Ε.Υ.	08/12/2014
ΠΑΝΤΕΛΑΚΗΣ ΧΡΗΜΑΤΙΣΤΗΡΙΑΚΗ Α.Ε.Π.Ε.Υ.	06/11/2017
ΠΕΙΡΑΙΩΣ ΜΟΝΟΠΡΟΣΩΠΗ Α.Ε.Π.Ε.Υ.	29/06/2017
<b>MIG (ΚΟ)</b>	<b>Κύρια Αγορά</b>
ΠΕΙΡΑΙΩΣ ΜΟΝΟΠΡΟΣΩΠΗ Α.Ε.Π.Ε.Υ.	02/02/2009
<b>PREMIA (ΚΟ)</b>	<b>Κύρια Αγορά</b>
ΒΕΤΑ ΧΡΗΜΑΤΙΣΤΗΡΙΑΚΗ Α.Ε.Π.Ε.Υ.	01/06/2021
ΛΕΩΝ ΔΕΠΟΛΑΣ ΧΡΗΜΑΤΙΣΤΗΡΙΑΚΗ Α.Ε.Π.Ε.Υ.	05/12/2022
ΠΑΝΤΕΛΑΚΗΣ ΧΡΗΜΑΤΙΣΤΗΡΙΑΚΗ Α.Ε.Π.Ε.Υ.	23/12/2021
<b>PROFILE (ΚΟ)</b>	<b>Κύρια Αγορά</b>
ΠΑΝΤΕΛΑΚΗΣ ΧΡΗΜΑΤΙΣΤΗΡΙΑΚΗ Α.Ε.Π.Ε.Υ.	01/07/2019
ΤΡΑΠΕΖΑ ΟΡΤΙΜΑ BANK Α.Ε.	03/04/2023
<b>QUALITY &amp; RELIABILITY (ΚΟ)</b>	<b>Κύρια Αγορά</b>
ΤΡΑΠΕΖΑ ΟΡΤΙΜΑ BANK Α.Ε.	03/01/2023
<b>QUEST ΣΥΜΜΕΤΟΧΩΝ (ΚΟ)</b>	<b>Κύρια Αγορά</b>
ΒΕΤΑ ΧΡΗΜΑΤΙΣΤΗΡΙΑΚΗ Α.Ε.Π.Ε.Υ.	26/03/2018
ΕΥΡΟΒΑΝΚ ΕQUITIES ΜΟΝΟΠΡΟΣΩΠΗ Α.Ε.Π.Ε.Υ.	28/01/2019
<b>SPACE HELLAS (ΚΟ)</b>	<b>Κύρια Αγορά</b>
MERIT ΧΡΗΜΑΤΙΣΤΗΡΙΑΚΗ Α.Ε.Π.Ε.Υ.	09/12/2022
<b>TITAN CEMENT (ΚΑ)</b>	<b>Κύρια Αγορά</b>
ΒΕΤΑ ΧΡΗΜΑΤΙΣΤΗΡΙΑΚΗ Α.Ε.Π.Ε.Υ.	01/02/2021
ΕΥΡΟΒΑΝΚ ΕQUITIES ΜΟΝΟΠΡΟΣΩΠΗ Α.Ε.Π.Ε.Υ.	06/11/2019
ΠΕΙΡΑΙΩΣ ΜΟΝΟΠΡΟΣΩΠΗ Α.Ε.Π.Ε.Υ.	18/01/2021
<b>VIOTALCO SA/NV (ΚΑ)</b>	<b>Κύρια Αγορά</b>
ΕΥΡΟΒΑΝΚ ΕQUITIES ΜΟΝΟΠΡΟΣΩΠΗ Α.Ε.Π.Ε.Υ.	04/03/2014
MERIT ΧΡΗΜΑΤΙΣΤΗΡΙΑΚΗ Α.Ε.Π.Ε.Υ.	17/03/2014
ΑΛΦΑ FINANCE ΜΟΝΟΠΡΟΣΩΠΗ ΑΕΠΕΥ	11/03/2008
<b>ΑΒΑΞ Α.Ε. (ΚΟ)</b>	<b>Κύρια Αγορά</b>
ΕΥΡΟΒΑΝΚ ΕQUITIES ΜΟΝΟΠΡΟΣΩΠΗ Α.Ε.Π.Ε.Υ.	14/12/2015
ΠΕΙΡΑΙΩΣ ΜΟΝΟΠΡΟΣΩΠΗ Α.Ε.Π.Ε.Υ.	01/02/2021
ΤΡΑΠΕΖΑ ΟΡΤΙΜΑ BANK Α.Ε.	04/09/2023
<b>ΑΔΜΗΣ ΣΥΜΜΕΤΟΧΩΝ Α.Ε. (ΚΟ)</b>	<b>Κύρια Αγορά</b>
ΕΥΡΟΒΑΝΚ ΕQUITIES ΜΟΝΟΠΡΟΣΩΠΗ Α.Ε.Π.Ε.Υ.	24/05/2021
ΕΛΛΗΝΟΑΜΕΡΙΚΑΝΙΚΗ ΧΡΗΜΑΤΙΣΤΗΡΙΑΚΗ ΑΕΠΕΥ	09/03/2020
ΠΕΙΡΑΙΩΣ ΜΟΝΟΠΡΟΣΩΠΗ Α.Ε.Π.Ε.Υ.	29/06/2017
<b>ΑΕΡΟΠΟΡΙΑ ΑΙΓΑΙΟΥ (ΚΟ)</b>	<b>Κύρια Αγορά</b>
ΕΥΡΟΒΑΝΚ ΕQUITIES ΜΟΝΟΠΡΟΣΩΠΗ Α.Ε.Π.Ε.Υ.	22/09/2020
<b>ΑΛΟΥΜΥΛΑ (ΚΟ)</b>	<b>Κύρια Αγορά</b>
ΠΕΙΡΑΙΩΣ ΜΟΝΟΠΡΟΣΩΠΗ Α.Ε.Π.Ε.Υ.	31/07/2023
<b>ΑΝΔΡΟΜΕΔΑ ΑΕΕΧ (ΚΟ)</b>	<b>Κύρια Αγορά</b>
ΒΕΤΑ ΧΡΗΜΑΤΙΣΤΗΡΙΑΚΗ Α.Ε.Π.Ε.Υ.	15/02/2021
ΤΡΑΠΕΖΑ ΟΡΤΙΜΑ BANK Α.Ε.	03/04/2023
<b>ΓΕΚ ΤΕΡΝΑ (ΚΟ)</b>	<b>Κύρια Αγορά</b>
ΒΕΤΑ ΧΡΗΜΑΤΙΣΤΗΡΙΑΚΗ Α.Ε.Π.Ε.Υ.	08/03/2021
ΕΥΡΟΒΑΝΚ ΕQUITIES ΜΟΝΟΠΡΟΣΩΠΗ Α.Ε.Π.Ε.Υ.	24/05/2021
ΠΕΙΡΑΙΩΣ ΜΟΝΟΠΡΟΣΩΠΗ Α.Ε.Π.Ε.Υ.	29/08/2019
<b>ΔΕΗ (ΚΟ)</b>	<b>Κύρια Αγορά</b>
ΒΕΤΑ ΧΡΗΜΑΤΙΣΤΗΡΙΑΚΗ Α.Ε.Π.Ε.Υ.	01/02/2021
ΕΥΡΟΒΑΝΚ ΕQUITIES ΜΟΝΟΠΡΟΣΩΠΗ Α.Ε.Π.Ε.Υ.	22/10/2006
GREENPOST TRADING EUROPE LTD	12/06/2023
MERIT ΧΡΗΜΑΤΙΣΤΗΡΙΑΚΗ Α.Ε.Π.Ε.Υ.	06/11/2017
ΑΛΦΑ FINANCE ΜΟΝΟΠΡΟΣΩΠΗ ΑΕΠΕΥ	09/01/2006
ΕΘΝΙΚΗ ΧΡΗΜΑΤΙΣΤΗΡΙΑΚΗ ΜΟΝΟΠΡΟΣΩΠΗ ΑΕΠΕΥ	02/01/1900
ΕΛΛΗΝΟΑΜΕΡΙΚΑΝΙΚΗ ΧΡΗΜΑΤΙΣΤΗΡΙΑΚΗ ΑΕΠΕΥ	01/09/2014
ΠΕΙΡΑΙΩΣ ΜΟΝΟΠΡΟΣΩΠΗ Α.Ε.Π.Ε.Υ.	28/09/2009

**Πίνακας Μετοχών Υπό Ειδική Διαπραγμάτευση**

Χρεόγραφο	Κατηγορία Διαπραγμάτευσης
Ειδικός Διαπραγματευτής	Έναρξη Ειδικής Διαπραγμάτευσης
<b>ΕΘΝΙΚΗ ΤΡΑΠΕΖΑ (ΚΟ)</b>	<b>Κύρια Αγορά</b>
EUROBANK EQUITIES ΜΟΝΟΠΡΟΣΩΠΗ Α.Ε.Π.Ε.Υ.	22/10/2006
GREENPOST TRADING EUROPE LTD	12/06/2023
MERIT ΧΡΗΜΑΤΙΣΤΗΡΙΑΚΗ Α.Ε.Π.Ε.Υ.	03/09/2012
ΑΛΦΑ FINANCE ΜΟΝΟΠΡΟΣΩΠΗ ΑΕΠΕΥ	09/01/2006
ΕΘΝΙΚΗ ΧΡΗΜΑΤΙΣΤΗΡΙΑΚΗ ΜΟΝΟΠΡΟΣΩΠΗ ΑΕΠΕΥ	02/01/1900
ΕΛΛΗΝΟΑΜΕΡΙΚΑΝΙΚΗ ΧΡΗΜΑΤΙΣΤΗΡΙΑΚΗ ΑΕΠΕΥ	25/07/2014
ΛΕΩΝ ΔΕΠΟΛΑΣ ΧΡΗΜΑΤΙΣΤΗΡΙΑΚΗ Α.Ε.Π.Ε.Υ.	20/05/2015
ΠΕΙΡΑΙΩΣ ΜΟΝΟΠΡΟΣΩΠΗ Α.Ε.Π.Ε.Υ.	08/09/2008
<b>ΕΚΤΕΡ (ΚΟ)</b>	<b>Κύρια Αγορά</b>
ΒΕΤΑ ΧΡΗΜΑΤΙΣΤΗΡΙΑΚΗ Α.Ε.Π.Ε.Υ.	26/09/2022
EUROBANK EQUITIES ΜΟΝΟΠΡΟΣΩΠΗ Α.Ε.Π.Ε.Υ.	16/10/2017
ΛΕΩΝ ΔΕΠΟΛΑΣ ΧΡΗΜΑΤΙΣΤΗΡΙΑΚΗ Α.Ε.Π.Ε.Υ.	21/05/2018
<b>ΕΛΑΣΤΡΟΝ (ΚΟ)</b>	<b>Κύρια Αγορά</b>
ΛΕΩΝ ΔΕΠΟΛΑΣ ΧΡΗΜΑΤΙΣΤΗΡΙΑΚΗ Α.Ε.Π.Ε.Υ.	20/02/2017
<b>ΕΒΑΛΧΑΛΚΟΡ (ΚΟ)</b>	<b>Κύρια Αγορά</b>
ΒΕΤΑ ΧΡΗΜΑΤΙΣΤΗΡΙΑΚΗ Α.Ε.Π.Ε.Υ.	09/01/2023
EUROBANK EQUITIES ΜΟΝΟΠΡΟΣΩΠΗ Α.Ε.Π.Ε.Υ.	07/05/2018
ΑΛΦΑ FINANCE ΜΟΝΟΠΡΟΣΩΠΗ ΑΕΠΕΥ	07/05/2018
<b>ΕΛΜΑΚΤΩΡ (ΚΟ)</b>	<b>Κύρια Αγορά</b>
EUROBANK EQUITIES ΜΟΝΟΠΡΟΣΩΠΗ Α.Ε.Π.Ε.Υ.	01/06/2012
EUROXX ΧΡΗΜΑΤΙΣΤΗΡΙΑΚΗ Α.Ε.Π.Ε.Υ.	24/09/2018
ΑΛΦΑ FINANCE ΜΟΝΟΠΡΟΣΩΠΗ ΑΕΠΕΥ	18/03/2019
ΕΘΝΙΚΗ ΧΡΗΜΑΤΙΣΤΗΡΙΑΚΗ ΜΟΝΟΠΡΟΣΩΠΗ ΑΕΠΕΥ	02/01/1900
ΠΕΙΡΑΙΩΣ ΜΟΝΟΠΡΟΣΩΠΗ Α.Ε.Π.Ε.Υ.	22/10/2018
<b>ΕΛΛΗΝ. ΧΡΗΜΑΤΙΣΤΗΡΙΑ-Χ.Α. (ΚΟ)</b>	<b>Κύρια Αγορά</b>
ΕΘΝΙΚΗ ΧΡΗΜΑΤΙΣΤΗΡΙΑΚΗ ΜΟΝΟΠΡΟΣΩΠΗ ΑΕΠΕΥ	02/01/1900
ΕΛΛΗΝΟΑΜΕΡΙΚΑΝΙΚΗ ΧΡΗΜΑΤΙΣΤΗΡΙΑΚΗ ΑΕΠΕΥ	01/09/2014
ΠΕΙΡΑΙΩΣ ΜΟΝΟΠΡΟΣΩΠΗ Α.Ε.Π.Ε.Υ.	04/05/2015
<b>ΕΛΤΟΝ (ΚΟ)</b>	<b>Κύρια Αγορά</b>
EUROBANK EQUITIES ΜΟΝΟΠΡΟΣΩΠΗ Α.Ε.Π.Ε.Υ.	28/11/2022
ΤΡΑΠΕΖΑ ΟΡΤΙΜΑ BANK Α.Ε.	30/01/2023
<b>ΕΝΤΕΡΣΟΦΤ (ΚΟ)</b>	<b>Κύρια Αγορά</b>
EUROBANK EQUITIES ΜΟΝΟΠΡΟΣΩΠΗ Α.Ε.Π.Ε.Υ.	22/06/2020
ΑΛΦΑ FINANCE ΜΟΝΟΠΡΟΣΩΠΗ ΑΕΠΕΥ	23/03/2023
<b>ΕΥΔΑΠ (ΚΟ)</b>	<b>Κύρια Αγορά</b>
EUROBANK EQUITIES ΜΟΝΟΠΡΟΣΩΠΗ Α.Ε.Π.Ε.Υ.	10/06/2019
ΑΛΦΑ FINANCE ΜΟΝΟΠΡΟΣΩΠΗ ΑΕΠΕΥ	27/01/2020
<b>ΕΥΡΩΣΥΜΒΟΥΛΟΙ (ΚΟ)</b>	<b>Κύρια Αγορά</b>
ΤΡΑΠΕΖΑ ΟΡΤΙΜΑ BANK Α.Ε.	01/02/2023
<b>ΙΝΤΕΡΓΟΥΝΤ-ΕΥΔΕΜΠΟΡΙΑ (ΚΟ)</b>	<b>Κύρια Αγορά</b>
EUROBANK EQUITIES ΜΟΝΟΠΡΟΣΩΠΗ Α.Ε.Π.Ε.Υ.	05/07/2021
ΠΑΝΤΕΛΑΚΗΣ ΧΡΗΜΑΤΙΣΤΗΡΙΑΚΗ Α.Ε.Π.Ε.Υ.	01/07/2021
<b>ΙΝΤΕΡΛΑΪΦ (ΚΟ)</b>	<b>Κύρια Αγορά</b>
ΒΕΤΑ ΧΡΗΜΑΤΙΣΤΗΡΙΑΚΗ Α.Ε.Π.Ε.Υ.	24/10/2022
<b>ΚΛΟΥΚΙΝΑΣ - ΛΑΠΠΑΣ (ΚΟ)</b>	<b>Κύρια Αγορά</b>
ΤΡΑΠΕΖΑ ΟΡΤΙΜΑ BANK Α.Ε.	02/01/2023
<b>ΚΡΙ - ΚΡΙ (ΚΟ)</b>	<b>Κύρια Αγορά</b>
EUROBANK EQUITIES ΜΟΝΟΠΡΟΣΩΠΗ Α.Ε.Π.Ε.Υ.	07/05/2018
ΛΕΩΝ ΔΕΠΟΛΑΣ ΧΡΗΜΑΤΙΣΤΗΡΙΑΚΗ Α.Ε.Π.Ε.Υ.	16/01/2017
<b>ΛΑΜΨΑ (ΚΟ)</b>	<b>Κύρια Αγορά</b>
ΛΕΩΝ ΔΕΠΟΛΑΣ ΧΡΗΜΑΤΙΣΤΗΡΙΑΚΗ Α.Ε.Π.Ε.Υ.	16/01/2017
<b>ΜΟΤΟΔΥΝΑΜΙΚΗ (ΚΟ)</b>	<b>Κύρια Αγορά</b>
ΤΡΑΠΕΖΑ ΟΡΤΙΜΑ BANK Α.Ε.	25/08/2023
<b>ΜΟΤΟΡ ΟΙΛ (ΚΟ)</b>	<b>Κύρια Αγορά</b>
ΒΕΤΑ ΧΡΗΜΑΤΙΣΤΗΡΙΑΚΗ Α.Ε.Π.Ε.Υ.	08/03/2021
EUROBANK EQUITIES ΜΟΝΟΠΡΟΣΩΠΗ Α.Ε.Π.Ε.Υ.	22/10/2006
GREENPOST TRADING EUROPE LTD	12/06/2023
MERIT ΧΡΗΜΑΤΙΣΤΗΡΙΑΚΗ Α.Ε.Π.Ε.Υ.	25/02/2019
ΕΘΝΙΚΗ ΧΡΗΜΑΤΙΣΤΗΡΙΑΚΗ ΜΟΝΟΠΡΟΣΩΠΗ ΑΕΠΕΥ	02/01/1900
ΛΕΩΝ ΔΕΠΟΛΑΣ ΧΡΗΜΑΤΙΣΤΗΡΙΑΚΗ Α.Ε.Π.Ε.Υ.	01/04/2019
ΠΕΙΡΑΙΩΣ ΜΟΝΟΠΡΟΣΩΠΗ Α.Ε.Π.Ε.Υ.	04/05/2015
<b>ΜΠΛΕ ΚΕΔΡΟΣ (ΚΟ)</b>	<b>Κύρια Αγορά</b>
MERIT ΧΡΗΜΑΤΙΣΤΗΡΙΑΚΗ Α.Ε.Π.Ε.Υ.	30/09/2022

**Πίνακας Μετοχών Υπό Ειδική Διαπραγμάτευση**

Χρεόγραφο	Κατηγορία Διαπραγμάτευσης
Ειδικός Διαπραγματευτής	Έναρξη Ειδικής Διαπραγμάτευσης
<b>ΜΥΤΙΛΗΝΑΙΟΣ (ΚΟ)</b>	<b>Κύρια Αγορά</b>
ΒΕΤΑ ΧΡΗΜΑΤΙΣΤΗΡΙΑΚΗ Α.Ε.Π.Ε.Υ.	11/04/2022
ΕΥΡΟΒΑΝΚ ΕQUITIES ΜΟΝΟΠΡΟΣΩΠΗ Α.Ε.Π.Ε.Υ.	20/09/2017
GREENPOST TRADING EUROPE LTD	12/06/2023
MERIT ΧΡΗΜΑΤΙΣΤΗΡΙΑΚΗ Α.Ε.Π.Ε.Υ.	25/02/2019
ΑΛΦΑ FINANCE ΜΟΝΟΠΡΟΣΩΠΗ ΑΕΠΕΥ	15/04/2019
ΕΘΝΙΚΗ ΧΡΗΜΑΤΙΣΤΗΡΙΑΚΗ ΜΟΝΟΠΡΟΣΩΠΗ ΑΕΠΕΥ	02/01/1900
ΠΕΙΡΑΙΩΣ ΜΟΝΟΠΡΟΣΩΠΗ Α.Ε.Π.Ε.Υ.	04/05/2015
<b>ΟΛΠ (ΚΟ)</b>	<b>Κύρια Αγορά</b>
ΕΥΡΟΒΑΝΚ ΕQUITIES ΜΟΝΟΠΡΟΣΩΠΗ Α.Ε.Π.Ε.Υ.	06/02/2019
<b>ΟΠΑΠ (ΚΟ)</b>	<b>Κύρια Αγορά</b>
ΒΕΤΑ ΧΡΗΜΑΤΙΣΤΗΡΙΑΚΗ Α.Ε.Π.Ε.Υ.	11/04/2022
ΕΥΡΟΒΑΝΚ ΕQUITIES ΜΟΝΟΠΡΟΣΩΠΗ Α.Ε.Π.Ε.Υ.	22/10/2006
GREENPOST TRADING EUROPE LTD	12/06/2023
MERIT ΧΡΗΜΑΤΙΣΤΗΡΙΑΚΗ Α.Ε.Π.Ε.Υ.	20/03/2017
ΑΛΦΑ FINANCE ΜΟΝΟΠΡΟΣΩΠΗ ΑΕΠΕΥ	09/01/2006
ΕΘΝΙΚΗ ΧΡΗΜΑΤΙΣΤΗΡΙΑΚΗ ΜΟΝΟΠΡΟΣΩΠΗ ΑΕΠΕΥ	02/01/1900
ΕΛΛΗΝΟΑΜΕΡΙΚΑΝΙΚΗ ΧΡΗΜΑΤΙΣΤΗΡΙΑΚΗ ΑΕΠΕΥ	25/07/2014
ΠΕΙΡΑΙΩΣ ΜΟΝΟΠΡΟΣΩΠΗ Α.Ε.Π.Ε.Υ.	04/05/2015
<b>ΟΤΕ (ΚΟ)</b>	<b>Κύρια Αγορά</b>
ΒΕΤΑ ΧΡΗΜΑΤΙΣΤΗΡΙΑΚΗ Α.Ε.Π.Ε.Υ.	11/04/2022
ΕΥΡΟΒΑΝΚ ΕQUITIES ΜΟΝΟΠΡΟΣΩΠΗ Α.Ε.Π.Ε.Υ.	22/10/2006
GREENPOST TRADING EUROPE LTD	12/06/2023
MERIT ΧΡΗΜΑΤΙΣΤΗΡΙΑΚΗ Α.Ε.Π.Ε.Υ.	20/03/2017
ΑΛΦΑ FINANCE ΜΟΝΟΠΡΟΣΩΠΗ ΑΕΠΕΥ	09/01/2006
ΕΘΝΙΚΗ ΧΡΗΜΑΤΙΣΤΗΡΙΑΚΗ ΜΟΝΟΠΡΟΣΩΠΗ ΑΕΠΕΥ	02/01/1900
ΕΛΛΗΝΟΑΜΕΡΙΚΑΝΙΚΗ ΧΡΗΜΑΤΙΣΤΗΡΙΑΚΗ ΑΕΠΕΥ	25/07/2014
ΛΕΩΝ ΔΕΠΟΛΑΣ ΧΡΗΜΑΤΙΣΤΗΡΙΑΚΗ Α.Ε.Π.Ε.Υ.	20/04/2015
ΠΕΙΡΑΙΩΣ ΜΟΝΟΠΡΟΣΩΠΗ Α.Ε.Π.Ε.Υ.	08/09/2008
<b>ΠΑΠΟΥΤΣΑΝΗΣ (ΚΟ)</b>	<b>Κύρια Αγορά</b>
ΒΕΤΑ ΧΡΗΜΑΤΙΣΤΗΡΙΑΚΗ Α.Ε.Π.Ε.Υ.	25/11/2013
ΑΛΦΑ FINANCE ΜΟΝΟΠΡΟΣΩΠΗ ΑΕΠΕΥ	19/11/2018
<b>ΠΕΙΡΑΙΩΣ FINANCIAL HOLD (ΚΟ)</b>	<b>Κύρια Αγορά</b>
ΕΥΡΟΒΑΝΚ ΕQUITIES ΜΟΝΟΠΡΟΣΩΠΗ Α.Ε.Π.Ε.Υ.	22/10/2006
ΕΥΡΟXX ΧΡΗΜΑΤΙΣΤΗΡΙΑΚΗ Α.Ε.Π.Ε.Υ.	15/02/2016
GREENPOST TRADING EUROPE LTD	12/06/2023
MERIT ΧΡΗΜΑΤΙΣΤΗΡΙΑΚΗ Α.Ε.Π.Ε.Υ.	16/09/2013
ΑΛΦΑ FINANCE ΜΟΝΟΠΡΟΣΩΠΗ ΑΕΠΕΥ	15/04/2019
ΕΘΝΙΚΗ ΧΡΗΜΑΤΙΣΤΗΡΙΑΚΗ ΜΟΝΟΠΡΟΣΩΠΗ ΑΕΠΕΥ	02/01/1900
ΕΛΛΗΝΟΑΜΕΡΙΚΑΝΙΚΗ ΧΡΗΜΑΤΙΣΤΗΡΙΑΚΗ ΑΕΠΕΥ	25/07/2014
ΛΕΩΝ ΔΕΠΟΛΑΣ ΧΡΗΜΑΤΙΣΤΗΡΙΑΚΗ Α.Ε.Π.Ε.Υ.	30/11/2018
ΠΕΙΡΑΙΩΣ ΜΟΝΟΠΡΟΣΩΠΗ Α.Ε.Π.Ε.Υ.	16/02/2009
<b>ΠΕΤΡΟΠΟΥΛΟΣ ΠΕΤΡΟΣ (ΚΟ)</b>	<b>Κύρια Αγορά</b>
ΕΥΡΟΒΑΝΚ ΕQUITIES ΜΟΝΟΠΡΟΣΩΠΗ Α.Ε.Π.Ε.Υ.	01/04/2019
ΠΑΝΤΕΛΑΚΗΣ ΧΡΗΜΑΤΙΣΤΗΡΙΑΚΗ Α.Ε.Π.Ε.Υ.	16/03/2020
<b>ΠΛΑΣΤΙΚΑ ΘΡΑΚΗΣ (ΚΟ)</b>	<b>Κύρια Αγορά</b>
ΕΥΡΟΒΑΝΚ ΕQUITIES ΜΟΝΟΠΡΟΣΩΠΗ Α.Ε.Π.Ε.Υ.	26/03/2018
ΑΛΦΑ FINANCE ΜΟΝΟΠΡΟΣΩΠΗ ΑΕΠΕΥ	26/03/2018
<b>ΡΕΒΟΪΑ (ΚΟ)</b>	<b>Κύρια Αγορά</b>
ΒΕΤΑ ΧΡΗΜΑΤΙΣΤΗΡΙΑΚΗ Α.Ε.Π.Ε.Υ.	26/06/2023
<b>ΣΑΡΑΝΤΗΣ ΓΡ. (ΚΟ)</b>	<b>Κύρια Αγορά</b>
ΒΕΤΑ ΧΡΗΜΑΤΙΣΤΗΡΙΑΚΗ Α.Ε.Π.Ε.Υ.	14/05/2012
ΕΥΡΟΒΑΝΚ ΕQUITIES ΜΟΝΟΠΡΟΣΩΠΗ Α.Ε.Π.Ε.Υ.	24/10/2016
<b>ΣΙΔΑΜΑ ΜΕΤΑΛΛΟΥΡΓΙΚΗ (ΚΟ)</b>	<b>Κύρια Αγορά</b>
ΤΡΑΠΕΖΑ ΟΡΤΙΜΑ BANK Α.Ε.	25/05/2023
<b>ΤΕΡΝΑ ΕΝΕΡΓΕΙΑΚΗ (ΚΟ)</b>	<b>Κύρια Αγορά</b>
ΕΥΡΟΒΑΝΚ ΕQUITIES ΜΟΝΟΠΡΟΣΩΠΗ Α.Ε.Π.Ε.Υ.	24/05/2021
ΠΕΙΡΑΙΩΣ ΜΟΝΟΠΡΟΣΩΠΗ Α.Ε.Π.Ε.Υ.	09/12/2019
<b>ΤΕΧΝΙΚΗ ΟΛΥΜΠΙΑΚΗ (ΚΟ)</b>	<b>Κύρια Αγορά</b>
ΤΡΑΠΕΖΑ ΟΡΤΙΜΑ BANK Α.Ε.	05/07/2023
<b>ΤΖΙΡΑΚΙΑΝ ΠΡΟΦΙΛ (ΚΟ)</b>	<b>Κύρια Αγορά</b>
ΛΕΩΝ ΔΕΠΟΛΑΣ ΧΡΗΜΑΤΙΣΤΗΡΙΑΚΗ Α.Ε.Π.Ε.Υ.	19/07/2021



**Γνωστοποιήσεις Συναλλαγών - Κατάλογος Υπόχρεων Προσώπων**

Ημερομηνία Υποβολής [1]	Επωνυμία	Λόγος Υποβολής [2]	Υπόχρεος	Ιδιότητα Υποχρέου	Σχέση με τον Υπόχρεο	Ημερομηνία Συναλλαγής	Αγορά	Όγκος Συναλλαγών	Αξία Συναλλαγών	Φύση Συναλλαγής [3]	Είδος Χρηματικού μέσου	Παρατηρήσεις [4]
25/10/2023	EUROBANK ERGASIAS YΠHPPEΣIΩN KAI ΣYMMETOΧΩN A.E.	B	BAΣIΛEIOY KΩNΣTANTINOΣ	Μέλος ΔΣ Εκτελεστικό	Συνδόμενο Νομικό Πρόσωπο	23/10/2023	ΠΑΡΑΓΩΓΩΝ ΧΑ	203	31,656.00	Π	Παράγωγο	1
25/10/2023	EUROBANK ERGASIAS YΠHPPEΣIΩN KAI ΣYMMETOΧΩN A.E.	B	BAΣIΛEIOY KΩNΣTANTINOΣ	Μέλος ΔΣ Εκτελεστικό	Συνδόμενο Νομικό Πρόσωπο	23/10/2023	AΞIΩN ΧΑ	96,578	148,906.25	Π	Μετοχή	1
25/10/2023	EUROBANK ERGASIAS YΠHPPEΣIΩN KAI ΣYMMETOΧΩN A.E.	B	BAΣIΛEIOY KΩNΣTANTINOΣ	Μέλος ΔΣ Εκτελεστικό	Συνδόμενο Νομικό Πρόσωπο	23/10/2023	AΞIΩN ΧΑ	20,300	31,497.00	A	Μετοχή	1
25/10/2023	EUROBANK ERGASIAS YΠHPPEΣIΩN KAI ΣYMMETOΧΩN A.E.	B	BAΣIΛEIOY KΩNΣTANTINOΣ	Μέλος ΔΣ Εκτελεστικό	Συνδόμενο Νομικό Πρόσωπο	23/10/2023	AΞIΩN ΧΑ	5,000	7,785.00	Π	Μετοχή	1
25/10/2023	EUROBANK ERGASIAS YΠHPPEΣIΩN KAI ΣYMMETOΧΩN A.E.	B	BAΣIΛEIOY KΩNΣTANTINOΣ	Μέλος ΔΣ Εκτελεστικό	Συνδόμενο Νομικό Πρόσωπο	23/10/2023	AΞIΩN ΧΑ	96,578	148,728.02	A	Μετοχή	1
25/10/2023	EUROBANK ERGASIAS YΠHPPEΣIΩN KAI ΣYMMETOΧΩN A.E.	B	BAΣIΛEIOY KΩNΣTANTINOΣ	Μέλος ΔΣ Εκτελεστικό	Συνδόμενο Νομικό Πρόσωπο	24/10/2023	ΠΑΡΑΓΩΓΩΝ ΧΑ	135	20,825.00	Π	Παράγωγο	1
25/10/2023	EUROBANK ERGASIAS YΠHPPEΣIΩN KAI ΣYMMETOΧΩN A.E.	B	BAΣIΛEIOY KΩNΣTANTINOΣ	Μέλος ΔΣ Εκτελεστικό	Συνδόμενο Νομικό Πρόσωπο	24/10/2023	AΞIΩN ΧΑ	81,581	125,313.05	Π	Μετοχή	1
25/10/2023	EUROBANK ERGASIAS YΠHPPEΣIΩN KAI ΣYMMETOΧΩN A.E.	B	BAΣIΛEIOY KΩNΣTANTINOΣ	Μέλος ΔΣ Εκτελεστικό	Συνδόμενο Νομικό Πρόσωπο	24/10/2023	AΞIΩN ΧΑ	81,581	124,736.99	A	Μετοχή	1
25/10/2023	EUROBANK ERGASIAS YΠHPPEΣIΩN KAI ΣYMMETOΧΩN A.E.	B	BAΣIΛEIOY KΩNΣTANTINOΣ	Μέλος ΔΣ Εκτελεστικό	Συνδόμενο Νομικό Πρόσωπο	24/10/2023	AΞIΩN ΧΑ	11,207	17,277.31	Π	Μετοχή	1
25/10/2023	EUROBANK ERGASIAS YΠHPPEΣIΩN KAI ΣYMMETOΧΩN A.E.	B	BAΣIΛEIOY KΩNΣTANTINOΣ	Μέλος ΔΣ Εκτελεστικό	Συνδόμενο Νομικό Πρόσωπο	24/10/2023	AΞIΩN ΧΑ	22,833	35,266.90	A	Μετοχή	1
25/10/2023	ΓΡ. ΣΑΡΑΝΤΗΣ Α.Β.Ε.Ε.	B	ΡΟΖΑΚΕΑΣ ΚΩΝΣΤΑΝΤΙΝΟΣ	Μέλος ΔΣ Μη Εκτελεστικό	Συνδόμενο Νομικό Πρόσωπο	20/10/2023	AΞIΩN ΧΑ	100	750.95	A	Μετοχή	1
25/10/2023	ΓΡ. ΣΑΡΑΝΤΗΣ Α.Β.Ε.Ε.	B	ΡΟΖΑΚΕΑΣ ΚΩΝΣΤΑΝΤΙΝΟΣ	Μέλος ΔΣ Μη Εκτελεστικό	Συνδόμενο Νομικό Πρόσωπο	24/10/2023	AΞIΩN ΧΑ	1,800	13,716.90	A	Μετοχή	1
25/10/2023	ΓΡ. ΣΑΡΑΝΤΗΣ Α.Β.Ε.Ε.	A	ΣΑΡΑΝΤΗΣ ΚΥΡΙΑΚΟΣ	Διευθ. Σύμβουλος	Ο Ιδιος	20/10/2023	AΞIΩN ΧΑ	114,134	856,976.24	A	Μετοχή	1
25/10/2023	ΓΡ. ΣΑΡΑΝΤΗΣ Α.Β.Ε.Ε.	A	ΣΑΡΑΝΤΗΣ ΚΥΡΙΑΚΟΣ	Διευθ. Σύμβουλος	Ο Ιδιος	23/10/2023	AΞIΩN ΧΑ	3,000	22,495.00	A	Μετοχή	1
25/10/2023	ΓΡ. ΣΑΡΑΝΤΗΣ Α.Β.Ε.Ε.	A	ΣΑΡΑΝΤΗΣ ΚΥΡΙΑΚΟΣ	Διευθ. Σύμβουλος	Ο Ιδιος	24/10/2023	AΞIΩN ΧΑ	500	3,775.19	A	Μετοχή	1

**Σημειώσεις Γνωστοποιήσεων Συναλλαγών**

Για περισσότερες πληροφορίες επί των γνωστοποιήσεων συναλλαγών επισκεφτείτε την ιστοσελίδα <http://athexgroup.gr/el/web/guest/companies-info-trade-notifications>

[1] - Η Ημερομηνία Υποβολής αφορά την Ημερομηνία που η Γνωστοποίηση παρελήφθη από το Χ.Α.

[2] - Λόγος Υποβολής: Α: Πρόσωπο που ασκεί Διευθυντικά καθήκοντα, Β: Πρόσωπο που έχει στενό δεσμό με πρόσωπο που ασκεί Διευθυντικά καθήκοντα.

[3] - Φύση Συναλλαγής: Α: Αγορά, Π: Πώληση.

[4] - Παρατηρήσεις: 1 - Λόγω Συμμετοχής σε ΑΜΚ, 2 - Λόγω Εξάσκησης Δικαιώματος Προαίρεσης αγοράς μετοχών που παρέχεται στο προσωπικό, 3 - Λόγω Δωρεάς, 4 - Λόγω Συγχώνευσης ή Διάσπασης κλπ, 5 - Λόγω Μετατροπής ή Ανταλλαγής Ομολογιών, 6 - Ανταλλαγή λόγω Προαιρετικής Δημόσιας Πρότασης.

Υποκείμενη Αγορά				Αγορά Παραγώγων													
Ανωτ Τιμή	Κατωτ Τιμή	Τιμή κλεισ.	Μεταβ.	Μήνας Παράδοσης	Ανοιγμα	Ανωτ Τιμή	Κατωτ Τιμή	Τελ Τιμή	Τιμή κλεισ.	Τελευταία ζήτηση	Τελευταία προσφορά	Τιμή Εκκαθάρισης	Υψηλό ζωής	Χαμηλό ζωής	Πράξεις	Όγκος	Ανοικτές θέσεις
<b>FTSE/X.A. Large Cap</b>				(Μονάδα Διαπραγμάτευσης: 1 Μονάδα Δείκτη x 2€, Χρηματικός Διακανονισμός)													
2,966.55	2,924.77	2,926.95	-0.96%	Νοέμβριος 2023	2,956.00	2,960.00	2,901.50	2,905.00	2,905.00	---	---	---	3,094.00	---	163	485	2,992
				Δεκέμβριος 2023	2,930.00	2,949.75	2,924.00	2,924.00	2,924.00	---	---	---	2,949.75	---	10	60	118
				Ιανουάριος 2024	---	---	---	---	2,969.50	---	---	---	---	---	---	---	---
				Μάρτιος 2024	---	---	---	---	2,978.75	---	---	---	---	---	---	---	---
				Ιούνιος 2024	---	---	---	---	2,994.75	---	---	---	---	---	---	---	---
				Σεπτέμβριος 2024	---	---	---	---	3,009.75	---	---	---	---	---	---	---	---
<b>FTSE/X.A. Τράπεζες</b>				(Μονάδα Διαπραγμάτευσης: 1 Μονάδα Δείκτη x 15€, Χρηματικός Διακανονισμός)													
984.12	963.41	964.00	-1.75%	Δεκέμβριος 2023	979.75	985.00	972.00	972.00	972.00	---	---	---	1,024.75	---	6	36	1,826
				Μάρτιος 2024	---	---	---	---	989.00	---	---	---	---	---	---	---	---
				Ιούνιος 2024	---	---	---	---	994.25	---	---	---	---	---	---	---	---
				Σεπτέμβριος 2024	---	---	---	---	999.25	---	---	---	---	---	---	---	---
<b>MSCI GREECE REBASED</b>				(Μονάδα Διαπραγμάτευσης: 1 Μονάδα Δείκτη x 2€, Χρηματικός Διακανονισμός)													
4,794.44	4,722.54	4,726.95	-0.88%	Νοέμβριος 2023	---	---	---	---	4,765.00	---	---	---	4,708.25	---	---	---	83
				Δεκέμβριος 2023	---	---	---	---	4,942.25	---	---	---	5,012.25	---	---	---	20
				Ιανουάριος 2024	---	---	---	---	4,739.75	---	---	---	4,683.25	---	---	---	---
				Φεβρουάριος 2024	---	---	---	---	4,799.50	---	---	---	---	---	---	---	---
				Μάρτιος 2024	---	---	---	---	4,806.75	---	---	---	---	---	---	---	---
				Απρίλιος 2024	---	---	---	---	4,816.00	---	---	---	---	---	---	---	---
				Ιούνιος 2024	---	---	---	---	4,832.75	---	---	---	---	---	---	---	---
				Σεπτέμβριος 2024	---	---	---	---	4,857.00	---	---	---	---	---	---	---	---

Σημειώσεις Παραγώγων

Τις τιμές εκκαθάρισης και τις τελικές ανοικτές θέσεις μπορείτε να τις ανακτήσετε στο ακόλουθο path <http://www.helex.gr/el/web/guest/statistics-end-of-day-derivatives>

Υποκείμενη Αγορά				Αγορά Παραγώγων										Ανοικτές θέσεις			
Ανωτ Τιμή	Κατωτ Τιμή	Τιμή κλεισ.	Μεταβ.	Μήνας Παράδοσης	Άνοιγμα	Ανωτ Τιμή	Κατωτ Τιμή	Τελ Τιμή	Τιμή κλεισ.	Τελευταία ζήτηση	Τελευταία προσφορά	Τιμή Εκκαθάρισης*	Υψηλό ζωής	Χαμηλό ζωής	Πράξεις	Όγκος	Ανοικτές θέσεις
(Μέγεθος Συμβολαίου: 100 Χρεόγραφα, Φυσική Παράδοση)																	
<b>ALPHA ΥΠΗΡΕΣΙΩΝ ΣΥΜΜ (ΚΟ)</b>				Δεκέμβριος 2023	1.44	1.45	1.38	1.38	1.38	---	---	---	1.65	---	317	18,363	192,393
1.437	1.3755	1.3805	-3.33%	Μάρτιος 2024	---	---	---	---	1.44	---	---	---	---	---	---	---	---
				Ιούνιος 2024	---	---	---	---	1.44	---	---	---	1.30	---	---	---	3
				Σεπτέμβριος 2024	---	---	---	---	1.45	---	---	---	---	---	---	---	---
(Μέγεθος Συμβολαίου: 100 Χρεόγραφα, Φυσική Παράδοση)																	
<b>AUTOHELLAS (ΚΟ)</b>				Δεκέμβριος 2023	12.61	12.66	12.61	12.66	12.66	---	---	---	14.22	---	2	5	81
12.84	12.56	12.66	0.00%	Μάρτιος 2024	---	---	---	---	12.76	---	---	---	---	---	---	---	---
				Ιούνιος 2024	---	---	---	---	12.83	---	---	---	---	---	---	---	---
				Σεπτέμβριος 2024	---	---	---	---	12.89	---	---	---	---	---	---	---	---
(Μέγεθος Συμβολαίου: 100 Χρεόγραφα, Φυσική Παράδοση)																	
<b>CENERGY HOLDINGS (ΚΑ)</b>				Δεκέμβριος 2023	5.90	5.90	5.64	5.64	5.64	---	---	---	7.22	---	18	61	5,787
5.9	5.68	5.68	-3.73%	Μάρτιος 2024	---	---	---	---	5.95	---	---	---	---	---	---	---	---
				Ιούνιος 2024	---	---	---	---	5.98	---	---	---	---	---	---	---	---
				Σεπτέμβριος 2024	---	---	---	---	6.01	---	---	---	---	---	---	---	---
(Μέγεθος Συμβολαίου: 100 Χρεόγραφα, Φυσική Παράδοση)																	
<b>COCA-COLA HBC AG (ΚΟ)</b>				Δεκέμβριος 2023	24.75	24.75	24.65	24.67	24.67	---	---	---	27.19	---	3	3	438
24.81	24.52	24.58	-0.61%	Μάρτιος 2024	---	---	---	---	24.93	---	---	---	---	---	---	---	---
				Ιούνιος 2024	---	---	---	---	25.06	---	---	---	---	---	---	---	---
				Σεπτέμβριος 2024	---	---	---	---	25.19	---	---	---	---	---	---	---	---
(Μέγεθος Συμβολαίου: 100 Χρεόγραφα, Φυσική Παράδοση)																	
<b>EUROBANK HOLDINGS (ΚΟ)</b>				Δεκέμβριος 2023	1.54	1.55	1.51	1.51	1.51	---	---	---	1.60	---	81	3,220	31,526
1.538	1.511	1.517	-1.11%	Μάρτιος 2024	---	---	---	---	1.55	---	---	---	---	---	---	---	---
				Ιούνιος 2024	---	---	---	---	1.55	---	---	---	---	---	---	---	---
				Σεπτέμβριος 2024	---	---	---	---	1.56	---	---	---	---	---	---	---	---
(Μέγεθος Συμβολαίου: 100 Χρεόγραφα, Φυσική Παράδοση)																	
<b>FOURLIS ΣΥΜΜΕΤΟΧΩΝ (ΚΟ)</b>				Δεκέμβριος 2023	4.21	4.21	4.21	4.21	4.21	---	---	---	4.65	---	1	3	667
4.18	4.03	4.065	-0.37%	Μάρτιος 2024	---	---	---	---	4.11	---	---	---	---	---	---	---	---
				Ιούνιος 2024	---	---	---	---	4.13	---	---	---	---	---	---	---	---
				Σεπτέμβριος 2024	---	---	---	---	4.16	---	---	---	---	---	---	---	---
(Μέγεθος Συμβολαίου: 100 Χρεόγραφα, Φυσική Παράδοση)																	
<b>HELLENiO ENERGY (ΚΟ)</b>				Δεκέμβριος 2023	6.88	6.88	6.75	6.75	6.75	---	---	---	7.93	---	16	66	1,484
6.97	6.82	6.82	-1.87%	Μάρτιος 2024	---	---	---	---	7.01	---	---	---	---	---	---	---	---
				Ιούνιος 2024	---	---	---	---	7.04	---	---	---	---	---	---	---	---
				Σεπτέμβριος 2024	---	---	---	---	7.08	---	---	---	---	---	---	---	---

Σημειώσεις Παραγώγων

Τις τιμές εκκαθάρισης και τις τελικές ανοικτές θέσεις μπορείτε να τις ανακτήσετε στο ακόλουθο path <http://www.helex.gr/el/web/guest/statistics-end-of-day-derivatives>

Υποκείμενη Αγορά				Αγορά Παραγώγων										Ανοικτές θέσεις				
Ανωτ Τιμή	Κατωτ Τιμή	Τιμή κλεισ.	Μεταβ.	Μήνας Παράδοσης	Άνοιγμα	Ανωτ Τιμή	Κατωτ Τιμή	Τελ Τιμή	Τιμή κλεισ.	Τελευταία ζήτηση	Τελευταία προσφορά	Τιμή Εκκαθάρισης*	Υψηλό ζωής	Χαμηλό ζωής	Πράξεις	Όγκος	Ανοικτές θέσεις	
<b>INTRACOM HOLDINGS (ΚΟ)</b>																		(Μέγεθος Συμβολαίου: 100 Χρεόγραφα, Φυσική Παράδοση)
1.996	1.958	1.97	0.10%	Δεκέμβριος 2023	2.00	2.01	1.96	1.96	1.96	---	---	---	2.34	---	13	51	4,535	
				Μάρτιος 2024	---	---	---	---	1.98	---	---	---	---	---	---	---	---	
				Ιούνιος 2024	---	---	---	---	1.99	---	---	---	---	---	---	---	---	
				Σεπτέμβριος 2024	---	---	---	---	2.00	---	---	---	---	---	---	---	---	
<b>INTRAKAT (ΚΟ)</b>																		(Μέγεθος Συμβολαίου: 100 Χρεόγραφα, Φυσική Παράδοση)
3.03	2.98	3	0.00%	Δεκέμβριος 2023	---	---	---	---	2.95	---	---	---	3.14	---	---	---	5,640	
				Μάρτιος 2024	---	---	---	---	3.02	---	---	---	---	---	---	---	---	
				Ιούνιος 2024	---	---	---	---	3.04	---	---	---	---	---	---	---	---	
				Σεπτέμβριος 2024	---	---	---	---	3.06	---	---	---	---	---	---	---	---	
<b>JUMBO (ΚΟ)</b>																		(Μέγεθος Συμβολαίου: 100 Χρεόγραφα, Φυσική Παράδοση)
26.64	26.12	26.42	0.46%	Δεκέμβριος 2023	25.04	25.11	24.89	25.11	25.11	---	---	---	28.13	---	9	15	595	
				Μάρτιος 2024	---	---	---	---	26.51	---	---	---	---	---	---	---	---	
				Ιούνιος 2024	---	---	---	---	26.65	---	---	---	---	---	---	---	---	
				Σεπτέμβριος 2024	---	---	---	---	26.79	---	---	---	---	---	---	---	---	
<b>LAMDA DEVELOPMENT(ΚΟ)</b>																		(Μέγεθος Συμβολαίου: 100 Χρεόγραφα, Φυσική Παράδοση)
6.14	5.935	5.965	-2.05%	Δεκέμβριος 2023	6.08	6.08	5.98	5.98	5.98	---	---	---	6.77	---	3	7	5,818	
				Μάρτιος 2024	---	---	---	---	6.14	---	---	---	---	---	---	---	---	
				Ιούνιος 2024	---	---	---	---	6.17	---	---	---	---	---	---	---	---	
				Σεπτέμβριος 2024	---	---	---	---	6.20	---	---	---	---	---	---	---	---	
<b>MIG (ΚΟ)</b>																		(Μέγεθος Συμβολαίου: 100 Χρεόγραφα, Φυσική Παράδοση)
3.66	3.52	3.52	-1.40%	Δεκέμβριος 2023	3.46	3.46	3.46	3.46	3.46	---	---	---	4.70	---	1	3	51	
				Μάρτιος 2024	---	---	---	---	3.60	---	---	---	---	---	---	---	---	
				Ιούνιος 2024	---	---	---	---	3.62	---	---	---	---	---	---	---	---	
				Σεπτέμβριος 2024	---	---	---	---	3.64	---	---	---	---	---	---	---	---	
<b>QUEST ΣΥΜΜΕΤΟΧΩΝ (ΚΟ)</b>																		(Μέγεθος Συμβολαίου: 100 Χρεόγραφα, Φυσική Παράδοση)
5.21	5.07	5.07	-1.74%	Δεκέμβριος 2023	---	---	---	---	5.02	---	---	---	6.25	---	---	---	114	
				Μάρτιος 2024	---	---	---	---	5.20	---	---	---	---	---	---	---	---	
				Ιούνιος 2024	---	---	---	---	5.23	---	---	---	---	---	---	---	---	
				Σεπτέμβριος 2024	---	---	---	---	5.26	---	---	---	---	---	---	---	---	
<b>TITAN CEMENT (ΚΑ)</b>																		(Μέγεθος Συμβολαίου: 100 Χρεόγραφα, Φυσική Παράδοση)
17.26	16.86	16.86	-1.29%	Δεκέμβριος 2023	17.12	17.12	17.07	17.07	17.07	---	---	---	18.01	---	2	3	682	
				Μάρτιος 2024	---	---	---	---	17.22	---	---	---	---	---	---	---	---	
				Ιούνιος 2024	---	---	---	---	17.31	---	---	---	---	---	---	---	---	
				Σεπτέμβριος 2024	---	---	---	---	17.40	---	---	---	---	---	---	---	---	

**Σημειώσεις Παραγώγων**

Τις τιμές εκκαθάρισης και τις τελικές ανοικτές θέσεις μπορείτε να τις ανακτήσετε στο ακόλουθο path <http://www.helex.gr/el/web/guest/statistics-end-of-day-derivatives>

Υποκείμενη Αγορά				Αγορά Παραγώγων										Ανοικτές θέσεις			
Ανωτ Τιμή	Κατωτ Τιμή	Τιμή κλεισ.	Μεταβ.	Μήνας Παράδοσης	Άνοιγμα	Ανωτ Τιμή	Κατωτ Τιμή	Τελ Τιμή	Τιμή κλεισ.	Τελευταία ζήτηση	Τελευταία προσφορά	Τιμή Εκκαθάρισης*	Υψηλό ζωής	Χαμηλό ζωής	Πράξεις	Όγκος	Ανοικτές θέσεις
<b>ΒΙΟΗΑΛCO SA/NV (ΚΑ)</b>				(Μέγεθος Συμβολαίου: 100 Χρεόγραφα, Φυσική Παράδοση)													
4.91	4.77	4.78	-2.55%	Δεκέμβριος 2023	4.90	4.90	4.83	4.83	4.83	---	---	---	6.66	---	15	44	4,877
				Μάρτιος 2024	---	---	---	---	4.94	---	---	---	---	---	---	---	---
				Ιούνιος 2024	---	---	---	---	4.97	---	---	---	---	---	---	---	---
				Σεπτέμβριος 2024	---	---	---	---	5.00	---	---	---	---	---	---	---	---
<b>ΑΒΑΞ Α.Ε. (ΚΟ)</b>				(Μέγεθος Συμβολαίου: 100 Χρεόγραφα, Φυσική Παράδοση)													
1.25	1.23	1.246	0.65%	Δεκέμβριος 2023	1.25	1.25	1.25	1.25	1.25	---	---	---	1.49	---	4	30	1,528
				Μάρτιος 2024	---	---	---	---	1.25	---	---	---	---	---	---	---	---
				Ιούνιος 2024	---	---	---	---	1.25	---	---	---	---	---	---	---	---
				Σεπτέμβριος 2024	---	---	---	---	1.26	---	---	---	---	---	---	---	---
<b>ΑΔΜΗΕ ΣΥΜΜΕΤΟΧΩΝ Α.Ε. (ΚΟ)</b>				(Μέγεθος Συμβολαίου: 100 Χρεόγραφα, Φυσική Παράδοση)													
1.974	1.916	1.916	-2.84%	Δεκέμβριος 2023	1.95	1.98	1.90	1.93	1.93	---	---	---	2.42	---	81	699	21,487
				Μάρτιος 2024	---	---	---	---	1.99	---	---	---	---	---	---	---	---
				Ιούνιος 2024	---	---	---	---	2.00	---	---	---	---	---	---	---	---
				Σεπτέμβριος 2024	---	---	---	---	2.01	---	---	---	---	---	---	---	---
<b>ΑΕΡΟΠΟΡΙΑ ΑΙΓΑΙΟΥ (ΚΟ)</b>				(Μέγεθος Συμβολαίου: 100 Χρεόγραφα, Φυσική Παράδοση)													
10.38	9.95	10	-2.53%	Δεκέμβριος 2023	10.37	10.40	9.97	10.00	10.00	---	---	---	13.64	---	36	140	4,921
				Μάρτιος 2024	---	---	---	---	10.34	---	---	---	---	---	---	---	---
				Ιούνιος 2024	---	---	---	---	10.40	---	---	---	---	---	---	---	---
				Σεπτέμβριος 2024	---	---	---	---	10.45	---	---	---	---	---	---	---	---
<b>ΓΕΚ ΤΕΡΝΑ (ΚΟ)</b>				(Μέγεθος Συμβολαίου: 100 Χρεόγραφα, Φυσική Παράδοση)													
13.14	12.82	13.04	0.15%	Δεκέμβριος 2023	13.06	13.06	12.93	12.93	12.93	---	---	---	13.71	---	2	2	6,005
				Μάρτιος 2024	---	---	---	---	13.12	---	---	---	---	---	---	---	---
				Ιούνιος 2024	---	---	---	---	13.19	---	---	---	---	---	---	---	---
				Σεπτέμβριος 2024	---	---	---	---	13.26	---	---	---	---	---	---	---	---
<b>ΔΕΗ (ΚΟ)</b>				(Μέγεθος Συμβολαίου: 100 Χρεόγραφα, Φυσική Παράδοση)													
9.36	9.22	9.24	-0.32%	Δεκέμβριος 2023	9.37	9.44	9.26	9.26	9.26	---	---	---	10.69	---	87	469	19,901
				Μάρτιος 2024	---	---	---	---	9.34	---	---	---	---	---	---	---	---
				Ιούνιος 2024	---	---	---	---	9.39	---	---	---	---	---	---	---	---
				Σεπτέμβριος 2024	---	---	---	---	9.44	---	---	---	---	---	---	---	---
<b>ΕΘΝΙΚΗ ΤΡΑΠΕΖΑ (ΚΟ)</b>				(Μέγεθος Συμβολαίου: 100 Χρεόγραφα, Φυσική Παράδοση)													
5.65	5.558	5.594	-0.46%	Δεκέμβριος 2023	5.63	5.65	5.59	5.59	5.59	---	---	---	6.43	---	87	986	19,903
				Μάρτιος 2024	---	---	---	---	5.66	---	---	---	---	---	---	---	---
				Ιούνιος 2024	---	---	---	---	5.70	---	---	---	---	---	---	---	---
				Σεπτέμβριος 2024	---	---	---	---	5.72	---	---	---	---	---	---	---	---

Σημειώσεις Παραγώγων

Τις τιμές εκκαθάρισης και τις τελικές ανοικτές θέσεις μπορείτε να τις ανακτήσετε στο ακόλουθο path <http://www.helex.gr/el/web/guest/statistics-end-of-day-derivatives>

Υποκείμενη Αγορά				Αγορά Παραγώγων										Ανοικτές θέσεις			
Ανωτ Τιμή	Κατωτ Τιμή	Τιμή κλεισ.	Μεταβ.	Μήνας Παράδοσης	Άνοιγμα	Ανωτ Τιμή	Κατωτ Τιμή	Τελ Τιμή	Τιμή κλεισ.	Τελευταία ζήτηση	Τελευταία προσφορά	Τιμή Εκκαθάρισης*	Υψηλό ζωής	Χαμηλό ζωής	Πράξεις	Όγκος	Ανοικτές θέσεις
<b>ΕΒΑΛΧΑΛΚΟΡ (ΚΟ)</b>				(Μέγεθος Συμβολαίου: 100 Χρεόγραφα, Φυσική Παράδοση)													
1.688	1.63	1.642	-1.68%	Δεκέμβριος 2023	1.67	1.67	1.65	1.65	1.65	---	---	---	2.09	---	12	49	1,426
				Μάρτιος 2024	---	---	---	---	1.68	---	---	---	---	---	---	---	---
				Ιούνιος 2024	---	---	---	---	1.69	---	---	---	---	---	---	---	---
				Σεπτέμβριος 2024	---	---	---	---	1.70	---	---	---	---	---	---	---	---
<b>ΕΛΛΑΚΤΩΡ (ΚΟ)</b>				(Μέγεθος Συμβολαίου: 100 Χρεόγραφα, Φυσική Παράδοση)													
1.958	1.894	1.894	-3.07%	Δεκέμβριος 2023	1.94	1.94	1.91	1.91	1.91	---	---	---	2.31	---	9	69	670
				Μάρτιος 2024	---	---	---	---	1.97	---	---	---	---	---	---	---	---
				Ιούνιος 2024	---	---	---	---	1.98	---	---	---	---	---	---	---	---
				Σεπτέμβριος 2024	---	---	---	---	1.99	---	---	---	---	---	---	---	---
<b>ΕΛΛΗΝ. ΧΡΗΜΑΤΙΣΤΗΡΙΑ-Χ.Α. (ΚΟ)</b>				(Μέγεθος Συμβολαίου: 100 Χρεόγραφα, Φυσική Παράδοση)													
4.75	4.61	4.615	-2.84%	Δεκέμβριος 2023	4.74	4.74	4.64	4.64	4.64	---	---	---	5.13	---	23	117	8,540
				Μάρτιος 2024	---	---	---	---	4.79	---	---	---	---	---	---	---	---
				Ιούνιος 2024	---	---	---	---	4.81	---	---	---	---	---	---	---	---
				Σεπτέμβριος 2024	---	---	---	---	4.84	---	---	---	---	---	---	---	---
<b>ΕΥΔΑΠ (ΚΟ)</b>				(Μέγεθος Συμβολαίου: 100 Χρεόγραφα, Φυσική Παράδοση)													
5.58	5.46	5.46	-3.36%	Δεκέμβριος 2023	5.58	5.58	5.55	5.55	5.55	---	---	---	6.52	---	2	7	2,395
				Μάρτιος 2024	---	---	---	---	5.69	---	---	---	---	---	---	---	---
				Ιούνιος 2024	---	---	---	---	5.73	---	---	---	---	---	---	---	---
				Σεπτέμβριος 2024	---	---	---	---	5.75	---	---	---	---	---	---	---	---
<b>ΜΟΤΟΡ ΟΪΛ (ΚΟ)</b>				(Μέγεθος Συμβολαίου: 100 Χρεόγραφα, Φυσική Παράδοση)													
22.9	22.48	22.66	0.71%	Δεκέμβριος 2023	22.46	22.82	22.46	22.82	22.82	---	---	---	24.10	---	3	21	1,133
				Μάρτιος 2024	---	---	---	---	22.68	---	---	---	---	---	---	---	---
				Ιούνιος 2024	---	---	---	---	22.80	---	---	---	---	---	---	---	---
				Σεπτέμβριος 2024	---	---	---	---	22.91	---	---	---	---	---	---	---	---
<b>ΜΥΤΙΑΗΝΑΙΟΣ (ΚΟ)</b>				(Μέγεθος Συμβολαίου: 100 Χρεόγραφα, Φυσική Παράδοση)													
37.48	36.7	36.78	-0.27%	Δεκέμβριος 2023	37.11	37.45	36.91	36.98	36.98	---	---	---	38.12	---	42	92	2,495
				Μάρτιος 2024	---	---	---	---	37.17	---	---	---	---	---	---	---	---
				Ιούνιος 2024	---	---	---	---	37.37	---	---	---	---	---	---	---	---
				Σεπτέμβριος 2024	---	---	---	---	37.56	---	---	---	---	---	---	---	---
<b>ΟΛΠ (ΚΟ)</b>				(Μέγεθος Συμβολαίου: 100 Χρεόγραφα, Φυσική Παράδοση)													
21.1	19.8	20.75	5.33%	Δεκέμβριος 2023	20.51	20.72	20.41	20.41	20.41	---	---	---	22.35	---	3	9	202
				Μάρτιος 2024	---	---	---	---	19.86	---	---	---	---	---	---	---	---
				Ιούνιος 2024	---	---	---	---	19.96	---	---	---	---	---	---	---	---
				Σεπτέμβριος 2024	---	---	---	---	20.06	---	---	---	---	---	---	---	---

**Σημειώσεις Παραγώγων**

Τις τιμές εκκαθάρισης και τις τελικές ανοικτές θέσεις μπορείτε να τις ανακτήσετε στο ακόλουθο path <http://www.helex.gr/el/web/guest/statistics-end-of-day-derivatives>

Υποκείμενη Αγορά				Αγορά Παραγώγων										Ανοικτές θέσεις			
Ανωτ Τιμή	Κατωτ Τιμή	Τιμή κλεισ.	Μεταβ.	Μήνας Παράδοσης	Άνοιγμα	Ανωτ Τιμή	Κατωτ Τιμή	Τελ Τιμή	Τιμή κλεισ.	Τελευταία ζήτηση	Τελευταία προσφορά	Τιμή Εκκαθάρισης*	Υψηλό ζωής	Χαμηλό ζωής	Πράξεις	Όγκος	
<b>ΟΠΑΠ (ΚΟ)</b>				(Μέγεθος Συμβολαίου: 100 Χρεόγραφα, Φυσική Παράδοση)													
15.71	15.32	15.32	-0.52%	Δεκέμβριος 2023	14.42	14.76	14.38	14.38	14.38	---	---		16.20	---	53	136	2,856
				Μάρτιος 2024	---	---	---	---	15.52	---	---		---	---	---	---	---
				Ιούνιος 2024	---	---	---	---	15.61	---	---		---	---	---	---	---
				Σεπτέμβριος 2024	---	---	---	---	15.68	---	---		---	---	---	---	---
<b>ΟΤΕ (ΚΟ)</b>				(Μέγεθος Συμβολαίου: 100 Χρεόγραφα, Φυσική Παράδοση)													
13.27	12.9	12.93	-0.92%	Δεκέμβριος 2023	13.24	13.38	12.94	12.95	12.95	---	---		14.02	---	80	320	5,583
				Μάρτιος 2024	---	---	---	---	13.15	---	---		---	---	---	---	---
				Ιούνιος 2024	---	---	---	---	13.22	---	---		---	---	---	---	---
				Σεπτέμβριος 2024	---	---	---	---	13.29	---	---		---	---	---	---	---
<b>ΠΕΙΡΑΙΩΣ FINANCIAL HOLD (ΚΟ)</b>				(Μέγεθος Συμβολαίου: 100 Χρεόγραφα, Φυσική Παράδοση)													
2.92	2.834	2.834	-2.61%	Δεκέμβριος 2023	2.92	2.94	2.83	2.84	2.84	---	---		3.36	---	209	2,349	73,416
				Μάρτιος 2024	---	---	---	---	2.93	---	---		---	---	---	---	---
				Ιούνιος 2024	---	---	---	---	2.95	---	---		---	---	---	---	---
				Σεπτέμβριος 2024	---	---	---	---	2.96	---	---		---	---	---	---	---
<b>ΤΕΡΝΑ ΕΝΕΡΓΕΙΑΚΗ (ΚΟ)</b>				(Μέγεθος Συμβολαίου: 100 Χρεόγραφα, Φυσική Παράδοση)													
14.35	14	14	-1.62%	Δεκέμβριος 2023	14.05	14.31	14.00	14.12	14.12	---	---		17.23	---	62	174	15,017
				Μάρτιος 2024	---	---	---	---	14.34	---	---		---	---	---	---	---
				Ιούνιος 2024	---	---	---	---	14.42	---	---		---	---	---	---	---
				Σεπτέμβριος 2024	---	---	---	---	14.49	---	---		---	---	---	---	---

Σημειώσεις Παραγώγων

Τις τιμές εκκαθάρισης και τις τελικές ανοικτές θέσεις μπορείτε να τις ανακτήσετε στο ακόλουθο path <http://www.helex.gr/el/web/guest/statistics-end-of-day-derivatives>

FTSE/X.A. Large Cap

(Μονάδα Διαπραγμάτευσης: 1 Μονάδα Δείκτη x 2€ - Τρόπος Εξάσκησης: Ευρωπαϊκός, Χρηματικός Διακανονισμός)

Τιμή Εξάσκησης	Δικαιώματα Αγοράς								Δικαιώματα Πώλησης								Τιμή Εξάσκησης																				
	Νοέμβριος 2023				Δεκέμβριος 2023				Λοιποί Μήνες		Νοέμβριος 2023				Δεκέμβριος 2023				Λοιποί Μήνες																		
	Ανοιγμα	Ανιτ. Τιμή	Κατωτ. Τιμή	Τελ. Τιμή	Τιμή κλεισ.	Όγκος	Ανοικτές θέσεις	Ανοιγμα	Ανιτ. Τιμή	Κατωτ. Τιμή	Τελ. Τιμή	Τιμή κλεισ.	Όγκος	Ανοικτές θέσεις	Όγκος	Ανοικτές θέσεις	Ανοιγμα	Ανιτ. Τιμή	Κατωτ. Τιμή	Τελ. Τιμή	Τιμή κλεισ.	Όγκος	Ανοικτές θέσεις	Όγκος	Ανοικτές θέσεις												
1,975	-	-	-	-	-	-	-	0.00	0.00	0.00	-	962.00	-	-	-	-	-	-	-	-	-	-	-	-	-	-	1,975										
2,000	-	-	-	-	-	-	-	0.00	0.00	0.00	-	938.00	-	-	-	-	-	-	-	-	-	-	-	-	-	-	2,000										
2,050	-	-	-	-	-	-	-	0.00	0.00	0.00	-	888.00	-	-	-	-	-	-	-	-	-	-	-	-	-	-	2,050										
2,100	-	-	-	-	-	-	-	0.00	0.00	0.00	-	838.00	-	-	-	-	-	-	-	-	-	-	-	-	-	-	2,100										
2,150	-	-	-	-	-	-	-	0.00	0.00	0.00	-	788.00	-	-	-	-	-	-	-	-	-	-	-	-	-	-	2,150										
2,200	-	-	-	-	-	-	-	0.00	0.00	0.00	-	738.00	-	-	-	-	-	-	-	-	-	-	-	-	-	-	2,200										
2,250	-	-	-	-	-	-	-	0.00	0.00	0.00	-	688.00	-	-	-	-	-	-	-	-	-	-	-	-	-	-	2,250										
2,300	-	-	-	-	-	-	-	0.00	0.00	0.00	-	639.00	-	-	-	-	-	-	-	-	-	-	-	-	-	-	2,300										
2,350	-	-	-	-	-	-	-	0.00	0.00	0.00	-	589.00	-	-	-	-	-	-	-	-	-	-	-	-	-	-	2,350										
2,400	-	-	-	-	-	-	-	0.00	0.00	0.00	-	540.00	-	-	-	-	-	-	-	-	-	-	-	-	-	-	2,400										
2,450	0.00	0.00	0.00	-	500.00	-	-	0.00	0.00	0.00	-	492.00	-	-	-	-	0.00	0.00	0.00	-	2.80	-	-	-	-	-	2,450										
2,500	0.00	0.00	0.00	-	450.00	-	-	0.00	0.00	0.00	-	444.00	-	-	-	-	0.00	0.00	0.00	-	4.70	-	-	-	-	-	2,500										
2,550	0.00	0.00	0.00	-	401.00	-	-	0.00	0.00	0.00	-	397.00	-	-	-	-	0.00	0.00	0.00	-	7.80	-	-	-	-	-	2,550										
2,600	0.00	0.00	0.00	-	352.00	-	-	0.00	0.00	0.00	-	352.00	-	-	-	-	0.00	0.00	0.00	-	12.25	-	-	-	-	-	2,600										
2,650	0.00	0.00	0.00	-	304.00	-	-	0.00	0.00	0.00	-	308.00	-	-	-	-	0.00	0.00	0.00	-	18.75	-	-	-	-	-	2,650										
2,700	0.00	0.00	0.00	-	258.00	-	-	0.00	0.00	0.00	-	267.00	-	-	-	-	0.00	0.00	0.00	-	27.25	-	-	-	-	-	2,700										
2,750	0.00	0.00	0.00	-	214.00	-	20	0.00	0.00	0.00	-	228.00	-	-	-	-	0.00	0.00	0.00	-	38.75	-	-	-	-	-	2,750										
2,800	0.00	0.00	0.00	-	173.00	-	20	0.00	0.00	0.00	-	193.00	-	-	-	-	0.00	0.00	0.00	-	53.00	-	-	-	-	-	2,800										
2,850	132.00	132.00	132.00	132.00	132.00	20	20	0.00	0.00	0.00	-	161.00	-	20	-	-	45.00	132.00	45.00	45.00	45.00	45.00	1	1	0.00	0.00	0.00	-	71.00	-	20	2,850					
2,900	0.00	0.00	0.00	-	104.00	-	47	0.00	0.00	0.00	-	132.00	-	20	-	-	0.00	0.00	0.00	-	92.00	-	40	-	-	-	-	2,900									
2,950	0.00	0.00	0.00	-	77.00	-	42	0.00	0.00	0.00	-	107.00	-	20	-	-	0.00	0.00	0.00	-	76.50	-	40	115.00	115.00	115.00	115.00	115.00	20	20	2,950						
3,000	59.50	60.00	59.50	60.00	60.00	40	48	88.00	88.00	87.00	87.00	87.00	60	-	-	102.00	60.00	102.00	102.00	102.00	102.00	20	40	144.00	144.00	144.00	144.00	144.00	20	20	3,000						
3,050	0.00	0.00	0.00	-	38.25	-	40	0.00	0.00	0.00	-	67.50	-	-	-	-	0.00	0.00	0.00	-	177.00	-	-	-	-	-	-	-	3,050								
3,100	0.00	0.00	0.00	-	25.50	-	102	0.00	0.00	0.00	-	52.00	-	-	-	-	0.00	0.00	0.00	-	212.00	-	-	-	-	-	-	-	3,100								
3,150	0.00	0.00	0.00	-	16.50	-	3	0.00	0.00	0.00	-	40.00	-	-	-	-	0.00	0.00	0.00	-	249.00	-	-	-	-	-	-	-	3,150								
3,200	0.00	0.00	0.00	-	10.25	-	-	0.00	0.00	0.00	-	30.00	-	-	-	-	0.00	0.00	0.00	-	289.00	-	-	-	-	-	-	-	3,200								
3,250	0.00	0.00	0.00	-	6.20	-	-	0.00	0.00	0.00	-	22.25	-	-	-	-	0.00	0.00	0.00	-	331.00	-	-	-	-	-	-	-	3,250								
3,300	0.00	0.00	0.00	-	3.60	-	-	0.00	0.00	0.00	-	16.25	-	-	-	-	0.00	0.00	0.00	-	375.00	-	-	-	-	-	-	-	3,300								
3,350	0.00	0.00	0.00	-	2.00	-	-	0.00	0.00	0.00	-	11.75	-	-	-	-	0.00	0.00	0.00	-	420.00	-	-	-	-	-	-	-	3,350								
3,400	0.00	0.00	0.00	-	1.10	-	-	0.00	0.00	0.00	-	8.40	-	-	-	-	0.00	0.00	0.00	-	467.00	-	-	-	-	-	-	-	3,400								
3,450	0.00	0.00	0.00	-	0.58	-	-	0.00	0.00	0.00	-	5.90	-	-	-	-	0.00	0.00	0.00	-	514.00	-	-	-	-	-	-	-	3,450								
3,500	-	-	-	-	-	-	-	0.00	0.00	0.00	-	4.10	-	-	-	-	0.00	0.00	0.00	-	562.00	-	-	-	-	-	-	-	3,500								
Σύνολο:						60	342						60	60										21	333					40	100					0	0
Αριθμός Πράξεων:							3						3	0										2						2						0	



ALPHA ΥΠΗΡΕΣΙΩΝ ΣΥΜΜ (ΚΟ)

(Μέγεθος Συμβολαίου: 100 Χρεόγραφα, Τρόπος Εξάσκησης: Αμερικάνικος, Φυσική Παράδοση)

Τιμή Εξάσκησης	Δικαιώματα Αγοράς												Δικαιώματα Πώλησης																
	Νοέμβριος 2023				Δεκέμβριος 2023				Λοιποί Μήνες				Νοέμβριος 2023				Δεκέμβριος 2023				Λοιποί Μήνες								
	Άνοιγμα	Ανιγν. Τιμή	Κατωτ. Τιμή	Τελ. Τιμή	Τιμή κλεισ.	Όγκος	Άνοιγ. θέσεις	Άνοιγμα	Ανιγν. Τιμή	Κατωτ. Τιμή	Τελ. Τιμή	Τιμή κλεισ.	Όγκος	Άνοιγ. θέσεις	Όγκος	Άνοιγ. θέσεις	Άνοιγμα	Ανιγν. Τιμή	Κατωτ. Τιμή	Τελ. Τιμή	Τιμή κλεισ.	Όγκος	Άνοιγ. θέσεις	Όγκος	Άνοιγ. θέσεις	Τιμή Εξάσκησης			
0.750						-	0.000	0.000	0.000		0.682	-	-									-	-					0.008	
0.800						-	0.000	0.000	0.000		0.632	-	-									-	-					0.008	
0.850	0.000	0.000	0.000		0.581	-	0.000	0.000	0.000		0.582	-	-			0.000	0.000	0.000		0.001	-	-			0.000	0.000	0.000	0.009	
0.900	0.000	0.000	0.000		0.531	-	0.000	0.000	0.000		0.533	-	-			0.000	0.000	0.000		0.002	-	-			0.000	0.000	0.000	0.009	
0.950	0.000	0.000	0.000		0.481	-	0.000	0.000	0.000		0.483	-	-			0.000	0.000	0.000		0.001	-	-			0.000	0.000	0.000	0.010	
1.000	0.000	0.000	0.000		0.431	-	0.000	0.000	0.000		0.433	-	-			0.000	0.000	0.000		0.001	-	-			0.000	0.000	0.000	0.010	
1.100	0.000	0.000	0.000		0.332	-	0.000	0.000	0.000		0.336	-	-			0.000	0.000	0.000		0.001	-	-			0.000	0.000	0.000	0.011	
1.200	0.000	0.000	0.000		0.237	-	0.000	0.000	0.000		0.243	-	-			0.000	0.000	0.000		0.005	-	-			0.000	0.000	0.000	0.012	
1.300	0.000	0.000	0.000		0.153	-	0.000	0.000	0.000		0.163	-	-			0.000	0.000	0.000		0.021	-	-			0.000	0.000	0.000	0.013	
1.400	0.000	0.000	0.000		0.087	-	0.000	0.000	0.000		0.100	-	-			0.000	0.000	0.000		0.056	-	-			0.000	0.000	0.000	0.014	
1.500	0.000	0.000	0.000		0.044	-	0.000	0.000	0.000		0.056	-	-			0.000	0.000	0.000		0.112	-	-			0.000	0.000	0.000	0.015	
1.600	0.000	0.000	0.000		0.019	-	0.000	0.000	0.000		0.028	-	-			0.000	0.000	0.000		0.187	-	-			0.000	0.000	0.000	0.016	
1.700	0.000	0.000	0.000		0.007	-	0.000	0.000	0.000		0.013	-	-			0.000	0.000	0.000		0.276	-	-			0.000	0.000	0.000	0.017	
1.800	0.000	0.000	0.000		0.003	-	0.000	0.000	0.000		0.006	-	-			0.000	0.000	0.000		0.371	-	-			0.000	0.000	0.000	0.018	
1.900	0.000	0.000	0.000		0.001	-	0.000	0.000	0.000		0.002	-	-			0.000	0.000	0.000		0.470	-	-			0.000	0.000	0.000	0.019	
2.000	0.000	0.000	0.000		0.002	-	0.000	0.000	0.000		0.001	-	-			0.000	0.000	0.000		0.570	-	-			0.000	0.000	0.000	0.020	
2.200	0.000	0.000	0.000		0.001	-	0.000	0.000	0.000		0.001	-	-			0.000	0.000	0.000		0.770	-	-			0.000	0.000	0.000	0.022	
2.400						-	0.000	0.000	0.000		0.001	-	-									-	-			0.000	0.000	0.000	0.024
<b>Σύνολα:</b>						0						0		0								0		0					
<b>Αριθμός Πράξεων:</b>						0						0		0								0.00		0					

ΔΕΗ (ΚΟ)

(Μέγεθος Συμβολαίου: 100 Χρεόγραφα, Τρόπος Εξάσκησης: Αμερικάνικος, Φυσική Παράδοση)

Τιμή Εξάσκησης	Δικαιώματα Αγοράς														Δικαιώματα Πώλησης																							
	Νοέμβριος 2023							Δεκέμβριος 2023							Λοιποί Μήνες		Νοέμβριος 2023							Δεκέμβριος 2023							Λοιποί Μήνες		Τιμή Εξάσκησης					
	Άνοιγμα	Ανιγτ Τιμή	Κατωτ Τιμή	Τελ Τιμή	Τιμή κλεισ.	Όγκος	Ανοικτές θέσεις	Άνοιγμα	Ανιγτ Τιμή	Κατωτ Τιμή	Τελ Τιμή	Τιμή κλεισ.	Όγκος	Ανοικτές θέσεις	Όγκος	Ανοικτές θέσεις	Άνοιγμα	Ανιγτ Τιμή	Κατωτ Τιμή	Τελ Τιμή	Τιμή κλεισ.	Όγκος	Ανοικτές θέσεις	Άνοιγμα	Ανιγτ Τιμή	Κατωτ Τιμή	Τελ Τιμή	Τιμή κλεισ.	Όγκος	Ανοικτές θέσεις	Όγκος	Ανοικτές θέσεις						
4.400						-	-	0.000	0.000	0.000		4.88	-	-			-	-	0.000	0.000	0.000		0.001	-	-			0.000	0.000	0.000		0.001		-	-			0.044
4.800						-	-	0.000	0.000	0.000		4.48	-	-			-	-	0.000	0.000	0.000		0.001	-	-			0.000	0.000	0.000		0.001	-	-			0.048	
5.200						-	-	0.000	0.000	0.000		4.09	-	-			-	-	0.000	0.000	0.000		0.001	-	-			0.000	0.000	0.000		0.001	-	-			0.052	
5.600						-	-	0.000	0.000	0.000		3.69	-	-			-	-	0.000	0.000	0.000		0.001	-	-			0.000	0.000	0.000		0.001	-	-			0.056	
6.000						-	-	0.000	0.000	0.000		3.29	-	-			-	-	0.000	0.000	0.000		0.001	-	-			0.000	0.000	0.000		0.001	-	-			0.060	
6.400						-	-	0.000	0.000	0.000		2.89	-	-			-	-	0.000	0.000	0.000		0.001	-	-			0.000	0.000	0.000		0.001	-	-			0.064	
6.800	0.000	0.000	0.000		2.48	-	-	0.000	0.000	0.000		2.49	-	-			0.000	0.000	0.000	0.001	-	-		0.005	-	-			0.000	0.000	0.000		0.005	-	-			0.068
7.200	0.000	0.000	0.000		2.08	-	-	0.000	0.000	0.000		2.11	-	-			0.000	0.000	0.000	0.001	-	-		0.015	-	-			0.000	0.000	0.000		0.015	-	-			0.072
7.600	0.000	0.000	0.000		1.68	-	-	0.000	0.000	0.000		1.73	-	-			0.000	0.000	0.000	0.005	-	-		0.038	-	-			0.000	0.000	0.000		0.038	-	-			0.076
8.000	0.000	0.000	0.000		1.30	-	-	0.000	0.000	0.000		1.38	-	-			0.000	0.000	0.000	0.019	-	-		0.087	-	-			0.000	0.000	0.000		0.087	-	-			0.080
8.400	0.000	0.000	0.000		0.942	-	-	0.000	0.000	0.000		1.06	-	-			0.000	0.000	0.000	0.061	-	-		0.170	-	-			0.000	0.000	0.000		0.170	-	-			0.084
8.800	0.000	0.000	0.000		0.630	-	-	0.000	0.000	0.000		0.789	-	-			0.000	0.000	0.000	0.149	-	20		0.295	-	-			0.000	0.000	0.000		0.295	-	-			0.088
9.200	0.000	0.000	0.000		0.388	-	-	0.000	0.000	0.000		0.563	-	-			0.000	0.000	0.000	0.307	-	25		0.468	-	-			0.000	0.000	0.000		0.468	-	-			0.092
9.600	0.000	0.000	0.000		0.217	-	-	0.000	0.000	0.000		0.386	-	-			0.000	0.000	0.000	0.536	-	-		0.691	-	-			0.000	0.000	0.000		0.691	-	-			0.096
10.000	0.000	0.000	0.000		0.109	-	10	0.000	0.000	0.000		0.255	-	-			0.000	0.000	0.000	0.828	-	-		0.960	-	-			0.000	0.000	0.000		0.960	-	-			0.100
11.000	0.000	0.000	0.000		0.013	-	-	0.000	0.000	0.000		0.078	-	-			0.000	0.000	0.000	1.74	-	-		1.79	-	-			0.000	0.000	0.000		1.79	-	-			0.110
12.000	0.000	0.000	0.000		0.001	-	-	0.000	0.000	0.000		0.019	-	-			0.000	0.000	0.000	2.73	-	-		2.74	-	-			0.000	0.000	0.000		2.74	-	-			0.120
13.000	0.000	0.000	0.000		0.001	-	-	0.000	0.000	0.000		0.004	-	-			0.000	0.000	0.000	3.73	-	-		3.73	-	-			0.000	0.000	0.000		3.73	-	-			0.130
14.000	0.000	0.000	0.000		0.001	-	-	0.000	0.000	0.000		0.001	-	-			0.000	0.000	0.000	4.73	-	-		4.73	-	-			0.000	0.000	0.000		4.73	-	-			0.140
15.000	0.000	0.000	0.000		0.001	-	-	0.000	0.000	0.000		0.001	-	-			0.000	0.000	0.000	5.73	-	-		5.73	-	-			0.000	0.000	0.000		5.73	-	-			0.150
16.000						-	-	0.000	0.000	0.000		0.001	-	-			-	-	0.000	0.000	0.000		6.73	-	-			0.000	0.000	0.000		6.73	-	-			0.160	
Σύνολα:						0	10								0	0	0	0				0	45			0	0						0	0	0	0		
Αριθμός Πράξεων:							0																0.00											0		0		

ΕΘΝΙΚΗ ΤΡΑΠΕΖΑ (ΚΟ)

(Μέγεθος Συμβολαίου: 100 Χρεόγραφα, Τρόπος Εξάσκησης: Αμερικάνικος, Φυσική Παράδοση)

Τιμή Εξάσκησης	Δικαιώματα Αγοράς														Δικαιώματα Πώλησης																		
	Νοέμβριος 2023						Δεκέμβριος 2023						Λοιποί Μήνες		Νοέμβριος 2023						Δεκέμβριος 2023						Λοιποί Μήνες		Τιμή Εξάσκησης				
	Άνοιγμα	Ανιγτ Τιμή	Κατωτ Τιμή	Τελ Τιμή	Τιμή κλεισ.	Όγκος	Άνοιγμα	Ανιγτ Τιμή	Κατωτ Τιμή	Τελ Τιμή	Τιμή κλεισ.	Όγκος	Άνοιγτ	Ανοικτές θέσεις	Όγκος	Ανοικτές θέσεις	Άνοιγμα	Ανιγτ Τιμή	Κατωτ Τιμή	Τελ Τιμή	Τιμή κλεισ.	Όγκος	Άνοιγτ	Ανοικτές θέσεις	Όγκος	Ανοικτές θέσεις							
2.600						-	-	0.000	0.000	0.000	3.03	-	-										-	-	0.000	0.000	0.000	0.001		-	-		
2.800						-	-	0.000	0.000	0.000	2.83	-	-										-	-	0.000	0.000	0.000	0.001	-	-			0.028
3.000						-	-	0.000	0.000	0.000	2.63	-	-										-	-	0.000	0.000	0.000	0.001	-	-			0.030
3.200						-	-	0.000	0.000	0.000	2.43	-	-										-	-	0.000	0.000	0.000	0.001	-	-			0.032
3.400	0.000	0.000	0.000		2.22	-	-	0.000	0.000	0.000	2.23	-	-				0.000	0.000	0.000	0.001	-	-			0.000	0.000	0.000	0.001	-	-			0.034
3.600	0.000	0.000	0.000		2.02	-	-	0.000	0.000	0.000	2.03	-	-				0.000	0.000	0.000	0.001	-	-			0.000	0.000	0.000	0.001	-	-			0.036
3.800	0.000	0.000	0.000		1.83	-	-	0.000	0.000	0.000	1.83	-	-				0.000	0.000	0.000	0.001	-	-			0.000	0.000	0.000	0.001	-	-			0.038
4.000	0.000	0.000	0.000		1.63	-	-	0.000	0.000	0.000	1.63	-	-				0.000	0.000	0.000	0.001	-	-			0.000	0.000	0.000	0.002	-	-			0.040
4.400	0.000	0.000	0.000		1.23	-	-	0.000	0.000	0.000	1.25	-	-				0.000	0.000	0.000	0.001	-	-			0.000	0.000	0.000	0.015	-	-			0.044
4.800	0.000	0.000	0.000		0.841	-	-	0.000	0.000	0.000	0.889	-	-				0.000	0.000	0.000	0.014	-	-			0.000	0.000	0.000	0.056	-	-			0.048
5.200	0.000	0.000	0.000		0.499	-	4	0.000	0.000	0.000	0.584	-	-				0.000	0.000	0.000	0.072	-	-			0.000	0.000	0.000	0.149	-	-			0.052
5.600	0.000	0.000	0.000		0.245	-	-	0.000	0.000	0.000	0.350	-	-				0.000	0.000	0.000	0.218	-	-			0.000	0.000	0.000	0.315	-	-			0.056
6.000	0.000	0.000	0.000		0.098	-	-	0.000	0.000	0.000	0.194	-	-				0.000	0.000	0.000	0.471	-	-			0.000	0.000	0.000	0.559	-	-			0.060
6.400	0.000	0.000	0.000		0.032	-	-	0.000	0.000	0.000	0.097	-	-				0.000	0.000	0.000	0.806	-	-			0.000	0.000	0.000	0.862	-	-			0.064
6.800	0.000	0.000	0.000		0.008	-	-	0.000	0.000	0.000	0.046	-	-				0.000	0.000	0.000	1.18	-	-			0.000	0.000	0.000	1.21	-	-			0.068
7.200	0.000	0.000	0.000		0.002	-	-	0.000	0.000	0.000	0.019	-	-				0.000	0.000	0.000	1.58	-	-			0.000	0.000	0.000	1.59	-	-			0.072
7.600	0.000	0.000	0.000		0.001	-	-	0.000	0.000	0.000	0.008	-	-				0.000	0.000	0.000	1.98	-	-			0.000	0.000	0.000	1.98	-	-			0.076
8.000	0.000	0.000	0.000		0.001	-	-	0.000	0.000	0.000	0.003	-	-				0.000	0.000	0.000	2.38	-	-			0.000	0.000	0.000	2.38	-	-			0.080
8.400	0.000	0.000	0.000		0.001	-	-	0.000	0.000	0.000	0.001	-	-				0.000	0.000	0.000	2.78	-	-			0.000	0.000	0.000	2.78	-	-			0.084
<b>Σύνολα:</b>						0	4					0	0	0	0					0	0							0	623	0	0		
<b>Αριθμός Πράξεων:</b>						0						0		0						0.00								0		0			

**ΟΠΑΠ (ΚΟ)**

(Μέγεθος Συμβολαίου: 100 Χρεόγραφα, Τρόπος Εξάσκησης: Αμερικάνικος, Φυσική Παράδοση)

Τιμή Εξάσκησης	Δικαιώματα Αγοράς													Δικαιώματα Πώλησης													Τιμή Εξάσκησης								
	Νοέμβριος 2023						Δεκέμβριος 2023						Λοιποί Μήνες		Νοέμβριος 2023						Δεκέμβριος 2023							Λοιποί Μήνες							
	Άνοιγμα	Ανιψ. Τιμή	Κατωτ. Τιμή	Τελ. Τιμή	Τιμή κλεισ.	Όγκος	Άνοιγμα	Ανιψ. Τιμή	Κατωτ. Τιμή	Τελ. Τιμή	Τιμή κλεισ.	Όγκος	Άνοιγμα	Ανιψ. Τιμή	Κατωτ. Τιμή	Τελ. Τιμή	Τιμή κλεισ.	Όγκος	Άνοιγμα	Ανιψ. Τιμή	Κατωτ. Τιμή	Τελ. Τιμή	Τιμή κλεισ.	Όγκος	Άνοιγμα	Ανιψ. Τιμή		Κατωτ. Τιμή	Τελ. Τιμή	Τιμή κλεισ.	Όγκος	Άνοιγμα	Ανιψ. Τιμή	Κατωτ. Τιμή	Τελ. Τιμή
9.200						0.000	0.000	0.000		6.23	-	-						-	-	0.000	0.000	0.000		0.001	-	-									0.092
9.600						0.000	0.000	0.000		5.83	-	-						-	-	0.000	0.000	0.000		0.001	-	-									0.096
10.000	0.000	0.000	0.000		5.41	-	-		0.000	0.000	0.000		5.43	-	-			-	-	0.000	0.000	0.000		0.001	-	-									0.100
11.000	0.000	0.000	0.000		4.41	-	-		0.000	0.000	0.000		4.43	-	-			-	-	0.000	0.000	0.000		0.001	-	-									0.110
12.000	0.000	0.000	0.000		3.42	-	-		0.000	0.000	0.000		3.44	-	-			-	-	0.000	0.000	0.000		0.001	-	-									0.120
13.000	0.000	0.000	0.000		2.43	-	-		0.000	0.000	0.000		2.46	-	-			-	-	0.000	0.000	0.000		0.008	-	-									0.130
14.000	0.000	0.000	0.000		1.49	-	-		0.000	0.000	0.000		1.55	-	-			-	-	0.000	0.000	0.000		0.073	-	-									0.140
15.000	0.000	0.000	0.000		0.741	-	-		0.000	0.000	0.000		0.823	-	-			-	10	0.000	0.000	0.000		0.321	-	-									0.150
16.000	0.000	0.000	0.000		0.283	-	-		0.000	0.000	0.000		0.361	-	-			-	-	0.000	0.000	0.000		0.864	-	-									0.160
17.000	0.000	0.000	0.000		0.079	-	-		0.000	0.000	0.000		0.127	-	-			-	-	0.000	0.000	0.000		1.66	-	-									0.170
18.000	0.000	0.000	0.000		0.017	-	-		0.000	0.000	0.000		0.036	-	-			-	-	0.000	0.000	0.000		2.61	-	-									0.180
19.000	0.000	0.000	0.000		0.002	-	-		0.000	0.000	0.000		0.008	-	-			-	-	0.000	0.000	0.000		3.60	-	-									0.190
20.000	0.000	0.000	0.000		0.001	-	-		0.000	0.000	0.000		0.002	-	-			-	-	0.000	0.000	0.000		4.60	-	-									0.200
22.000	0.000	0.000	0.000		0.001	-	-		0.000	0.000	0.000		0.001	-	-			-	-	0.000	0.000	0.000		6.60	-	-									0.220
24.000	0.000	0.000	0.000		0.001	-	-		0.000	0.000	0.000		0.001	-	-			-	-	0.000	0.000	0.000		8.60	-	-									0.240
<b>Σύνολο:</b>						0	0					0	0	0	0			0	10				0	0	0	0	0	0	0	0	0	0	0	0	
<b>Αριθμός Πράξεων:</b>						0						0		0					0.00				0			0		0					0		

ΟΤΕ (ΚΟ)

(Μέγεθος Συμβολαίου: 100 Χρεόγραφα, Τρόπος Εξάσκησης: Αμερικάνικος, Φυσική Παράδοση)

Τιμή Εξάσκησης	Δικαιώματα Αγοράς													Δικαιώματα Πώλησης																							
	Νοέμβριος 2023						Δεκέμβριος 2023						Λοιποί Μήνες		Νοέμβριος 2023						Δεκέμβριος 2023						Λοιποί Μήνες		Τιμή Εξάσκησης								
	Άνοιγμα	Ανιψ. Τιμή	Κατωτ. Τιμή	Τελ. Τιμή	Τιμή κλεισ.	Όγκος	Άνοιγ. θέσεις	Άνοιγμα	Ανιψ. Τιμή	Κατωτ. Τιμή	Τελ. Τιμή	Τιμή κλεισ.	Όγκος	Άνοιγ. θέσεις	Όγκος	Άνοιγ. θέσεις	Άνοιγμα	Ανιψ. Τιμή	Κατωτ. Τιμή	Τελ. Τιμή	Τιμή κλεισ.	Όγκος	Άνοιγ. θέσεις	Άνοιγμα	Ανιψ. Τιμή	Κατωτ. Τιμή	Τελ. Τιμή	Τιμή κλεισ.		Όγκος	Άνοιγ. θέσεις	Όγκος	Άνοιγ. θέσεις				
9.200	0.000	0.000	0.000	3.86	-	-	0.000	0.000	0.000	3.88	-	-					0.000	0.000	0.000	0.001	-	-								0.000	0.000	0.000	0.001	-	-		
9.600	0.000	0.000	0.000	3.46	-	-	0.000	0.000	0.000	3.48	-	-					0.000	0.000	0.000	0.001	-	-							0.000	0.000	0.000	0.001	-	-			0.096
10.000	0.000	0.000	0.000	3.06	-	-	0.000	0.000	0.000	3.08	-	-					0.000	0.000	0.000	0.001	-	-							0.000	0.000	0.000	0.001	-	-			0.100
11.000	0.000	0.000	0.000	2.07	-	-	0.000	0.000	0.000	2.09	-	-					0.000	0.000	0.000	0.001	-	-							0.000	0.000	0.000	0.011	-	-			0.110
12.000	0.000	0.000	0.000	1.09	-	-	0.000	0.000	0.000	1.18	-	-					0.000	0.000	0.000	0.026	-	-							0.000	0.000	0.000	0.100	-	-			0.120
13.000	0.000	0.000	0.000	0.348	-	-	0.000	0.000	0.000	0.510	-	-					0.000	0.000	0.000	0.282	-	2							0.000	0.000	0.000	0.425	-	-			0.130
14.000	0.000	0.000	0.000	0.051	-	5	0.000	0.000	0.000	0.158	-	-					0.000	0.000	0.000	0.988	-	-							0.000	0.000	0.000	1.08	-	-			0.140
15.000	0.000	0.000	0.000	0.003	-	-	0.000	0.000	0.000	0.035	-	5					0.000	0.000	0.000	1.95	-	5							0.000	0.000	0.000	1.96	-	-			0.150
16.000	0.000	0.000	0.000	0.001	-	-	0.000	0.000	0.000	0.005	-	-					0.000	0.000	0.000	2.95	-	-							0.000	0.000	0.000	2.95	-	-			0.160
17.000	0.000	0.000	0.000	0.001	-	-	0.000	0.000	0.000	0.001	-	-					0.000	0.000	0.000	3.95	-	-							0.000	0.000	0.000	3.95	-	-			0.170
18.000	0.000	0.000	0.000	0.001	-	-	0.000	0.000	0.000	0.001	-	-					0.000	0.000	0.000	4.95	-	-							0.000	0.000	0.000	4.95	-	-			0.180
19.000	0.000	0.000	0.000	0.001	-	-	0.000	0.000	0.000	0.001	-	-					0.000	0.000	0.000	5.95	-	-							0.000	0.000	0.000	5.95	-	-			0.190
20.000					-	-	0.000	0.000	0.000	0.001	-	-									-	-							0.000	0.000	0.000	6.95	-	-			0.200
22.000					-	-	0.000	0.000	0.000	0.001	-	-									-	-							0.000	0.000	0.000	8.95	-	-			0.220
<b>Σύνολο:</b>					0	5					0	5	0	0						0	7								0	0	0	0	0				
<b>Αριθμός Πράξεων:</b>					0						0		0							0.00									0		0		0				

ΠΕΙΡΑΙΩΣ FINANCIAL HOLD (ΚΟ)

(Μέγεθος Συμβολαίου: 100 Χρεόγραφα, Τρόπος Εξάσκησης: Αμερικάνικος, Φυσική Παράδοση)

Δικαιώματα Αγοράς															Δικαιώματα Πώλησης																		
Τιμή Εξάσκησης	Νοέμβριος 2023						Δεκέμβριος 2023						Λοιποί Μήνες		Νοέμβριος 2023						Δεκέμβριος 2023						Λοιποί Μήνες		Τιμή Εξάσκησης				
	Άνοιγμα	Ανιτ Τιμή	Κατωτ Τιμή	Τελ Τιμή	Τιμή κλεισ.	Όγκος	Άνοιγμα	Ανιτ Τιμή	Κατωτ Τιμή	Τελ Τιμή	Τιμή κλεισ.	Όγκος	Άνοιγτες θέσεις	Όγκος	Άνοιγτες θέσεις	Άνοιγμα	Ανιτ Τιμή	Κατωτ Τιμή	Τελ Τιμή	Τιμή κλεισ.	Όγκος	Άνοιγτες θέσεις	Άνοιγμα	Ανιτ Τιμή	Κατωτ Τιμή	Τελ Τιμή	Τιμή κλεισ.	Όγκος		Άνοιγτες θέσεις	Όγκος	Άνοιγτες θέσεις	
0.950						-	0.000	0.000	0.000	1.96	-	-									-	-		0.000	0.000	0.000	0.001	-	-			0.010	
1.000						-	0.000	0.000	0.000	1.91	-	-									-	-		0.000	0.000	0.000	0.001	-	-			0.010	
1.100						-	0.000	0.000	0.000	1.81	-	-									-	-		0.000	0.000	0.000	0.001	-	-			0.011	
1.200						-	0.000	0.000	0.000	1.71	-	-									-	-		0.000	0.000	0.000	0.001	-	-			0.012	
1.300						-	0.000	0.000	0.000	1.61	-	-									-	-		0.000	0.000	0.000	0.001	-	-			0.013	
1.400						-	0.000	0.000	0.000	1.51	-	-									-	-		0.000	0.000	0.000	0.001	-	-			0.014	
1.500						-	0.000	0.000	0.000	1.41	-	-									-	-		0.000	0.000	0.000	0.001	-	-			0.015	
1.600						-	0.000	0.000	0.000	1.31	-	-									-	-		0.000	0.000	0.000	0.001	-	-			0.016	
1.700						-	0.000	0.000	0.000	1.21	-	-									-	-		0.000	0.000	0.000	0.001	-	-			0.017	
1.800	0.000	0.000	0.000		1.11	-	0.000	0.000	0.000	1.12	-	-				0.000	0.000	0.000		0.001	-	-		0.000	0.000	0.000	0.001	-	-			0.018	
1.900	0.000	0.000	0.000		1.01	-	0.000	0.000	0.000	1.02	-	-				0.000	0.000	0.000		0.001	-	-		0.000	0.000	0.000	0.001	-	-			0.019	
2.000	0.000	0.000	0.000		0.913	-	0.000	0.000	0.000	0.917	-	-				0.000	0.000	0.000		0.002	-	-		0.000	0.000	0.000	0.001	-	-			0.020	
2.200	0.000	0.000	0.000		0.713	-	0.000	0.000	0.000	0.721	-	-				0.000	0.000	0.000		0.001	-	-		0.000	0.000	0.000	0.005	-	-			0.022	
2.400	0.000	0.000	0.000		0.517	-	0.000	0.000	0.000	0.537	-	-				0.000	0.000	0.000		0.004	-	-		0.000	0.000	0.000	0.020	-	-			0.024	
2.600	0.000	0.000	0.000		0.336	-	2	0.000	0.000	0.000	0.374	-	-				0.000	0.000	0.000		0.022	-	-		0.000	0.000	0.000	0.056	-	-			0.026
2.800	0.000	0.000	0.000		0.188	-	0.000	0.000	0.000	0.241	-	-				0.000	0.000	0.000		0.074	-	-		0.000	0.000	0.000	0.123	-	-			0.028	
3.000	0.000	0.000	0.000		0.088	-	0.000	0.000	0.000	0.145	-	-				0.000	0.000	0.000		0.174	-	-		0.000	0.000	0.000	0.227	-	-			0.030	
3.200	0.000	0.000	0.000		0.035	-	0.000	0.000	0.000	0.080	-	-				0.000	0.000	0.000		0.321	-	-		0.000	0.000	0.000	0.362	-	-			0.032	
3.400	0.000	0.000	0.000		0.011	-	0.000	0.000	0.000	0.042	-	-				0.000	0.000	0.000		0.498	-	-		0.000	0.000	0.000	0.524	-	-			0.034	
3.600	0.000	0.000	0.000		0.003	-	0.000	0.000	0.000	0.020	-	-				0.000	0.000	0.000		0.691	-	-		0.000	0.000	0.000	0.703	-	-			0.036	
3.800	0.000	0.000	0.000		0.001	-	0.000	0.000	0.000	0.009	-	-				0.000	0.000	0.000		0.890	-	-		0.000	0.000	0.000	0.894	-	-			0.038	
4.000	0.000	0.000	0.000		0.001	-	0.000	0.000	0.000	0.004	-	-				0.000	0.000	0.000		1.09	-	-		0.000	0.000	0.000	1.09	-	-			0.040	
4.400	0.000	0.000	0.000		0.001	-	0.000	0.000	0.000	0.001	-	-				0.000	0.000	0.000		1.49	-	-		0.000	0.000	0.000	1.49	-	-			0.044	
4.800	0.000	0.000	0.000		0.001	-	0.000	0.000	0.000	0.001	-	-				0.000	0.000	0.000		1.89	-	-		0.000	0.000	0.000	1.89	-	-			0.048	
5.200						-	0.000	0.000	0.000	0.001	-	-									-	-		0.000	0.000	0.000	2.29	-	-			0.052	
Σύνολα:						0	2				0	0	0	0						0	0						0	0	0	0			
Αριθμός Πράξεων:						0					0	0								0.00							0	0					

Προϊόν Δανεισμού	Υποκείμενος Τίτλος	Πολυμερείς Συναλλαγές[1]					Διμερείς Συναλλαγές[2]		Δανεισμός Τίτλων μέσω ΟΤC[3]
		Ανοιχτές θέσεις[5]	Προσφερόμενη ποσότητα	Μ.Σ.Τ[4]	Όγκος συναλλαγών	Μ.Σ.Τ[4]	Όγκος συναλλαγών	Μ.Σ.Τ[4]	Όγκος συναλλαγών
ALPHABOR	ALPHA ΥΠΗΡΕΣΙΩΝ ΣΥΜΜ (ΚΟ)	---	---	---	---	---	---	---	59,550,425
OTOELBOR	AUTOHELLAS (ΚΟ)	2,000	---	---	---	---	---	---	149,411
CENERBOR	CENERGY HOLDINGS (ΚΑ)	790	---	---	---	---	---	---	43,757
EEEBOR	COCA-COLA HBC AG (ΚΟ)	6,889	---	---	---	---	---	---	47,768
EUROBBOR	EUROBANK HOLDINGS (ΚΟ)	15,000	---	---	---	---	---	---	34,120,608
FFGRPBOR	FOLLI-FOLLIE (ΚΟ)	---	---	---	---	---	---	---	886,279
FOYRKBOR	FOURLIS ΣΥΜΜΕΤΟΧΩΝ (ΚΟ)	230	---	---	---	---	---	---	11,123
ELPEBOR	HELLENIQ ENERGY (ΚΟ)	3,200	---	---	---	---	---	---	313,136
INTRKBOR	INTRACOM HOLDINGS (ΚΟ)	---	---	---	---	---	---	---	---
INKATBOR	INTRAKAT (ΚΟ)	---	---	---	---	---	---	---	---
BELABOR	JUMBO (ΚΟ)	2,575	---	---	---	---	---	---	196,303
LAMDABOR	LAMDA DEVELOPMENT(ΚΟ)	400	---	---	---	---	---	---	558,547
MIGBOR	MIG (ΚΟ)	1,661	---	---	---	---	---	---	40,179
QUALBOR	QUALITY & RELIABILITY (ΚΟ)	---	---	---	---	---	---	---	---
QUESTBOR	QUEST ΣΥΜΜΕΤΟΧΩΝ (ΚΟ)	359	---	---	---	---	---	---	46,564
TITCBOR	TITAN CEMENT (ΚΑ)	2,368	---	---	---	---	---	---	267,879
VIOBOR	VIOHALCO SA/IV (ΚΑ)	744	---	---	---	---	---	---	---
AVAXBOR	ΑΒΑΞ Α.Ε. (ΚΟ)	---	---	---	---	---	---	---	---
ADMIEBOR	ΑΔΜΗΕ ΣΥΜΜΕΤΟΧΩΝ Α.Ε. (ΚΟ)	---	---	---	---	---	---	---	198,469
AEGNBOR	ΑΕΡΟΠΟΡΙΑ ΑΙΓΑΙΟΥ (ΚΟ)	16,872	---	---	---	---	---	---	164,977
GEKTERNABOR	ΓΕΚ ΤΕΡΝΑ (ΚΟ)	---	---	---	---	---	---	---	4,698
PPCBOR	ΔΕΗ (ΚΟ)	2,000	---	---	---	---	---	---	1,278,881
ETEBOR	ΕΘΝΙΚΗ ΤΡΑΠΕΖΑ (ΚΟ)	---	---	---	---	---	---	---	10,497,758
ELHABOR	ΕΛΒΑΛΧΑΛΚΟΡ (ΚΟ)	788	---	---	---	---	---	---	66,887
ELLAKTORBOR	ΕΛΛΑΚΤΟΡ (ΚΟ)	7,681	---	---	---	---	---	---	121,582
EXAEBOR	ΕΛΛΗΝ. ΧΡΗΜΑΤΙΣΤΗΡΙΑ-Χ.Α. (ΚΟ)	5,450	---	---	---	---	---	---	167,047
EYDAPBOR	ΕΥΔΑΠ (ΚΟ)	845	---	---	---	---	---	---	254,813
MOHBOR	ΜΟΤΟΡ ΟΙΛ (ΚΟ)	23,081	---	---	---	---	---	---	476,803
MYTILBOR	ΜΥΤΙΛΗΝΑΙΟΣ (ΚΟ)	6,961	---	---	300	4.88%	---	---	159,714
PRABOR	ΟΛΠ (ΚΟ)	500	---	---	---	---	---	---	67,981
OPAPBOR	ΟΠΑΠ (ΚΟ)	2,000	---	---	---	---	---	---	1,567,417

**Σημειώσεις Προϊόντων Δανεισμού**

[1] - Πολυμερείς Συμβάσεις Δανειοδοσίας των μεθόδων 8-1, 8-2 και 8-3-3 (σύμφ. Με Αποφ.17 ΔΣ του Χρηματιστηρίου).

[2] - Διμερείς Συμβάσεις Δανειοδοσίας των μεθόδων 8-3-1 και 8-3-2 (σύμφ. Με Αποφ. 20 ΔΣ του Χρηματιστηρίου).

[3] - Τα στοιχεία Συναλλαγές Δανεισμού Τίτλων μέσω ΟΤC δηλώνονται από τους χειριστές ΣΑΤ και αφορούν τις ποσότητες που έχουν καταγραφεί στο ΣΑΤ έως και τη προηγούμενη εργάσιμη ημέρα.

[4] - Μ.Σ.Τ: - Μέση Σταθμισμένη Τιμή (ως προς τα τεμάχια)

[5] - Τα στοιχεία αφορούν σε ανοιχτές θέσεις πριν την έναρξη της συνεδρίασης

Προϊόν Δανεισμού	Υποκείμενος Τίτλος	Πολυμερείς Συναλλαγές[1]					Διμερείς Συναλλαγές[2]		Δανεισμός Τίτλων μέσω OTC[3]
		Ανοιχτές θέσεις[5]	Προσφερόμενη ποσότητα	Μ.Σ.Τ[4]	Όγκος συναλλαγών	Μ.Σ.Τ[4]	Όγκος συναλλαγών	Μ.Σ.Τ[4]	Όγκος συναλλαγών
ΗΤΟΒΟR	ΟΤΕ (ΚΟ)	1,750	---	---	---	---	---	---	1,654,776
ΤΡΕΙRΒΟR	ΠΕΙΡΑΙΩΣ FINANCIAL HOLD (ΚΟ)	5,000	---	---	---	---	---	---	1,371,061
SΑRΒΟR	ΣΑΡΑΝΤΗΣ ΓΡ. (ΚΟ)	1,947	---	---	---	---	---	---	43,279
TENERGYΒΟR	ΤΕΡΝΑ ΕΝΕΡΓΕΙΑΚΗ (ΚΟ)	---	---	---	---	---	---	---	291,600

**Σημειώσεις Προϊόντων Δανεισμού**

[1] - Πολυμερείς Συμβάσεις Δανειοδοσίας των μεθόδων 8-1, 8-2 και 8-3-3 (σύμφ. Με Αποφ.17 ΔΣ του Χρηματιστηρίου).

[2] - Διμερείς Συμβάσεις Δανειοδοσίας των μεθόδων 8-3-1 και 8-3-2 (σύμφ. Με Αποφ. 20 ΔΣ του Χρηματιστηρίου).

[3] - Τα στοιχεία Συναλλαγές Δανεισμού Τίτλων μέσω OTC δηλώνονται από τους χειριστές ΣΑΤ και αφορούν τις ποσότητες που έχουν καταγραφεί στο ΣΑΤ έως και τη προηγούμενη εργάσιμη ημέρα.

[4] - Μ.Σ.Τ: - Μέση Σταθμισμένη Τιμή (ως προς τα τεμάχια)

[5] - Τα στοιχεία αφορούν σε ανοιχτές θέσεις πριν την έναρξη της συνεδρίασης



**Κωδικό και ονομασίες Κλάδων Οικονομικής Δραστηριότητας του Χρηματιστηρίου Αθηνών**

12003-	Διαπραγματεύσιμα Αμοιβαία Κεφάλαια	10101010	Υπηρεσίες Ηλεκτρονικών Υπολογιστών
10101015	Λογισμικό	10102030	Υλικό Υπολογιστών
15101010	Εξοπλισμός Τηλεπικοινωνιών	15102015	Υπηρεσίες Τηλεπικοινωνιών
20101010	Υγειονομικές Μονάδες	20101025	Υπηρεσίες Υγείας
20102010	Ιατρικός Εξοπλισμός	20103015	Φαρμακευτικά Προϊόντα
30101010	Τράπεζες	30202000	Διαφοροποιημένες Χρηματοοικονομικές Υπηρεσίες
30202010	Διαχείριση Κεφαλαίων & Θεματοφύλακες	30202015	Επενδυτικές Υπηρεσίες
30204000	Επενδυτικές Εταιρείες κλειστού τύπου	30302010	Γενικές Ασφάλειες
30302015	Μεσίτες Ασφαλίσεων	30302025	Ασφάλειες Ιδιοκτησίας & Ζημιών
35101010	Συμμετοχές & Ανάπτυξη Ακίνητης Περιουσίας	35101015	Υπηρεσίες Ακίνητης Περιουσίας
35102000	Διαφοροποιημένες Α.Ε.Ε.Α.Π.	35102030	Α.Ε.Ε.Α.Π. Επαγγελματικών Χώρων
40201040	Υπηρεσίες Ενοικίασης και Χρηματοδοτικής Μίσθωσης	40202010	Κατασκευή Κατοικιών
40202015	Έπιπλα	40202020	Οικιακές Συσκευές
40203040	Ηλεκτρονική Ψυχαγωγία	40204020	Ρούχα και Αξεσουάρ
40301010	Ψυχαγωγία	40301030	Εκδόσεις
40301035	Ραδιοτηλεοπτικοί Φορείς	40401010	Διαφοροποιημένοι Έμποροι
40401020	Εμπόριο Ενδυμάτων	40401025	Εμπόριο Προϊόντων Οικιακής Βελτίωσης
40401030	Εξειδικευμένο Λιανικό Εμπόριο	40501010	Αεροπορικές Εταιρείες
40501015	Ταξίδια & Τουρισμός	40501020	Τυχερά Παιχνίδια
40501025	Ξενοδοχεία & Πανσιόν	45101015	Απόσταση & Οινοπαραγωγή
45101020	Αναψυκτικά	45102010	Γεωργεία, Αλιεία, Εκτροφή και Φυτείες
45102020	Τρόφιμα	45103010	Καπνός
45201010	Λιανικό & Χονδρικό Εμπόριο Τροφίμων	45201020	Είδη Προσωπικής Φροντίδας
50101010	Κατασκευές	50101020	Κατασκευαστές Στέγασης & Επικαλύψεων
50101030	Τσιμέντα	50101035	Άλλα Οικοδομικά Υλικά
50202010	Ηλεκτρικά Εξαρτήματα	50203000	Διαφοροποιημένες Βιομηχανίες
50203015	Πλαστικά	50203030	Υλικά Συσκευασίας
50204000	Μηχανήματα Βιομηχανικού Εξοπλισμού	50204020	Μηχανήματα Κατασκευών
50205010	Προμηθευτές Βιομηχανίας	50205020	Υποστηρικτικές Υπηρεσίες προς Επιχειρήσεις
50205030	Υπηρεσίες Μαζικής Εκτύπωσης	50206015	Εμπορικά Οχήματα & Ανταλλακτικά
50206030	Θαλάσσιες Μεταφορές	50206060	Υπηρεσίες Μεταφορών
55101000	Διαφοροποιημένα Υλικά	55101020	Κλωστοϋφαντουργικά Προϊόντα
55102000	Ορυχεία	55102010	Σίδηρος & Χάλυβας
55102015	Μεταλλουργία	55102035	Αλουμίνιο
60101020	Διυλιστήρια & Εμπορία Πετρελαιοειδών	65101010	Εναλλακτική Ηλεκτρική Ενέργεια
65101015	Συμβατική Ηλεκτρική Ενέργεια	65102030	Υδρευση



**ATHEX**  
Athens Stock Exchange

Λεωφ. Αθηνών 110 104 42 Αθήνα  
110, Athinon Ave. GR 104 42 Athens  
tel. (+30)210-33.66.800, fax (+30)210-33.66.101  
[www.athexgroup.gr](http://www.athexgroup.gr)