

23

Ημερήσιο Δελτίο  
Συναλλακτικής Δραστηριότητας

Daily Official List  
of Trading Activity

Δευτέρα, 23 Οκτωβρίου, 2023

Έτος: 144 Αύξων Αριθμός Συνεδρίασης: 202



**ATHEXGROUP**  
Athens Exchange Group

**Αποποίηση Ευθύνης:**

Η εταιρεία Ελληνικά Χρηματιστήρια-Χρηματιστήριο Αθηνών Ανώνυμη Εταιρεία Συμμετοχών καταβάλλει κάθε δυνατή προσπάθεια ώστε να διασφαλίσει ότι οι πληροφορίες και τα λοιπά στοιχεία που εμφανίζονται στο Ημερήσιο Δελτίο Τιμών (Η.Δ.Τ.) είναι ορθά και πλήρη αλλά δεν έχει καμία ευθύνη για ενδεχόμενο λάθος ή παράλειψη στοιχείων και / ή ευθύνη σχετικά με την ακρίβεια, αξιοπιστία, επικαιροποίηση και πληρότητα των παραπάνω πληροφοριών και στοιχείων ή ευθύνη προερχόμενη άμεσα ή έμμεσα από την χρήση των παραπάνω πληροφοριών.

Η Εταιρία δεν έχει καμία ευθύνη για την ακρίβεια των στοιχείων που περιλαμβάνονται στις ανακοινώσεις των εισηγμένων εταιρειών. Πιθανές προσβολές δικαιωμάτων τρίτων από το περιεχόμενο των ανακοινώσεων συνιστούν αποκλειστική ευθύνη του αποστολέα των ανακοινώσεων.

Όλα τα αναγραφόμενα στο Η.Δ.Τ. στοιχεία παρέχονται μόνο για τους σκοπούς της πληροφόρησης και δεν συνιστούν παροχή επενδυτικών συμβουλών ή πρόσκληση για επένδυση σε κινητές αξίες που διαπραγματεύονται στο Χρηματιστήριο Αθηνών.

Αναγνωρίζεται και συμφωνείται ότι όλα τα δικαιώματα επί των πληροφοριών που εμφανίζονται στο Η.Δ.Τ. θα αποτελούν κυριότητα της εταιρίας και οποιοδήποτε άλλο δικαίωμα συμπεριλαμβανομένου του δικαιώματος πνευματικής ιδιοκτησίας, σήματος κλπ. ανήκουν στο Χρηματιστήριο Αθηνών.

Τα ανωτέρω στοιχεία αποτελούν ιδιοκτησία της Εταιρίας και προστατεύονται σύμφωνα με τις διατάξεις περί πνευματικής ιδιοκτησίας. Απαγορεύεται α) η με οποιοδήποτε τρόπο ή μέσο αναπαραγωγή, αναδημοσίευση, τροποποίηση, αντιγραφή, πώληση, μετάδοση ή διανομή του συνόλου ή μέρους τους, χωρίς αναφορά στην πηγή και β) η εμπορική εκμετάλλευση των στοιχείων από τρίτους.

Η Εταιρία δεν φέρει καμία ευθύνη προερχόμενη άμεσα ή έμμεσα από χρήση ή τυχόν αλλοίωση των ανωτέρω στοιχείων όταν αυτά χρησιμοποιούνται από

**Ελληνικά Χρηματιστήρια - Χρηματιστήριο Αθηνών Α.Ε. Συμμετοχών**

Λεωφόρος Αθηνών 110, 10442 Αθήνα, Τηλ: (210) 33.66.800, Fax: (210) 32.13.938

[www.athexgroup.gr](http://www.athexgroup.gr)

**Χρηματιστηριακό Κέντρο Θεσσαλονίκης**

Κατούνη 16-18, Θεσ/νίκη 546 25, Τηλ: (2310) 567.667, Fax: (2310) 530.455

**Συνεγγυητικό Κεφάλαιο Εξασφάλισης Επενδυτικών Υπηρεσιών**

Φειδίου 14-16, Αθήνα 106 78, Τηλ: (210) 33.04.682, Fax: (210) 33.04.155

**Επιτροπή Κεφαλαιαγοράς**

Κολοκοτρώνη 1 & Σταδίου 1, Αθήνα 105 62, Τηλ: (210) 33.77.100, Fax: (210) 33.77.173

**Πίνακας Περιεχομένων****Ενότητα 1: Στατιστικά Στοιχεία Χρεογράφων, Παραγώγων και Δανεισμού**

Οι Αγορές Χρεογράφων Παραγώγων Δανεισμού  
Χρηματιστηριακοί Δείκτες  
Αναλυτικά Στοιχεία Συναλλαγών Αγοράς Χρεογράφων  
Στοιχεία Συναλλαγών Κλάδων Χρηματιστηρίου Αθηνών & Χρηματοοικονομικών Προϊόντων (Δ.Α.Κ.)  
Οι 10 Μετοχές με τη μεγαλύτερη Άνοδο & Πτώση  
Αναλυτικά Στοιχεία Συναλλαγών Αγοράς Παραγώγων

**Ενότητα 2: Αναλυτικά Στοιχεία Συναλλαγών Χρεογράφων**

Αναλυτικά Στοιχεία Συναλλαγών Χρεογράφων  
Σημειώσεις Χρεογράφων

**Ενότητα 3: Στοιχεία Συναλλαγών Χρεογράφων**

Στοιχεία Συναλλαγών Πακέτων  
Στοιχεία Συναλλαγών Δικαιωμάτων

Στοιχεία Δανεισμού Τίτλων  
Στοιχεία Συναλλαγών Εκποιήσεων  
Στοιχεία Συναλλαγών Εκποιήσεων Ενσώματων Ονομαστικών Μετοχών  
Στοιχεία Ενεργητικού Διαπραγματεύσιμων Αμοιβαίων Κεφαλαίων (Δ.Α.Κ.)  
Χαρακτηριστικά Διαπραγματεύσιμων Αμοιβαίων Κεφαλαίων (Δ.Α.Κ.)

**Ενότητα 4: Ανακοινώσεις****Ενότητα 5: Ομόλογα Διαπραγματεύσιμα στην Αγορά Αξιών Σταθερού Εισοδήματος**

Ομολογιακά Δάνεια Επιχειρήσεων – Οργανωμένη Αγορά (Μετατρέψιμα)  
Ομολογιακά Δάνεια Επιχειρήσεων – Οργανωμένη Αγορά (Μη Μετατρέψιμα)  
Ομόλογα Ελληνικού Δημοσίου  
Έντοκα Γραμμάτια & Zero Coupon Ομόλογα Ελληνικού Δημοσίου  
Ομόλογα Ελληνικού Δημοσίου Διαπραγματεύσιμα με τη Μέθοδο Εκφώνησης - Αντιφώνησης  
Ομόλογα Κρατικών Τραπεζών

**Ενότητα 6: Πρόσθετα Στοιχεία Ενημέρωσης**

Πίνακας Μελών Χρηματιστηρίου Αθηνών και Μελών ΕΤ.ΕΚ.  
Πίνακας Μετοχών Υπό Ειδική Διαπραγμάτευση  
Γνωστοποιήσεις Συναλλαγών - Κατάλογος Υπόχρεων Προσώπων

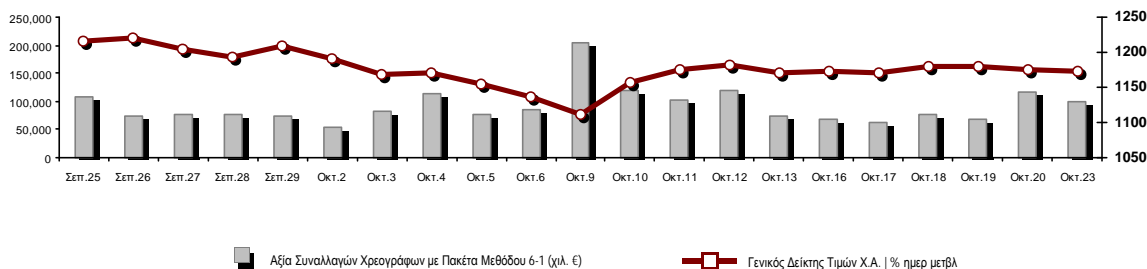
**Ενότητα 7: Αναλυτικά Στοιχεία Συναλλαγών Αγοράς Παραγώγων**

Συμβόλαια Μελλοντικής Εκπλήρωσης σε Δείκτες  
Συμβόλαια Μελλοντικής Εκπλήρωσης σε Μετοχές  
Δικαιώματα Προαίρεσης σε Δείκτες  
Δικαιώματα Προαίρεσης σε Μετοχές  
Στοιχεία Συναλλαγών Προϊόντων Δανεισμού

**Παράρτημα Α: Κωδικοί και ονομασίες Κλάδων Οικονομικής Δραστηριότητας του Χρηματιστηρίου Αθηνών**

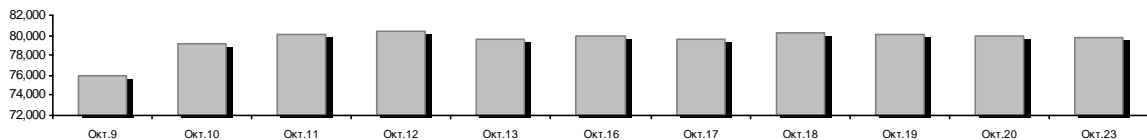
**Οι Αγορές Χρεογράφων Παραγώγων Δανεισμού**

Γενικός Δείκτης Τιμών και Αξία Συναλλαγών Μετοχών και Παραγώγων



<b>Κεφαλαιοποίηση Χ.Α. (εκατ €)**:</b>	79,708.45		<b>Συνολικές Ανοικτές Θέσεις σε Παράγωγα</b>	436,494
Ημερήσια μεταβολή: εκατ. €   %	-218.83	-0.27%	Ανοικτές θέσεις σε ΣΜΕ επί Δεικτών   % ημερ μετβλ	5,110 -5.75%
Μέση ετήσια Κεφ/ποίηση: εκατ. €   % Μετβλ. Μέση προηγ. έτος	79,372.38	25.87%	Ανοικτές θέσεις σε ΣΜΕ επί μετοχών   % ημερ μετβλ	429,956 0.07%
<b>Γενικός Δείκτης Τιμών Χ.Α.   % ημερ μετβλ</b>	1,173.70	-0.10%	Ανοικτές θέσεις σε Δικαιώματα επί Δεικτών   % ημερ μετβλ	719 -68.62%
<b>Κεφαλαιοποίηση Γενικού Δείκτη (εκατ. €)</b>	72,272.53		Ανοικτές θέσεις σε Δικαιώματα επί μετοχών   % ημερ μετβλ	709 -53.48%
Ημερήσια μεταβολή (εκατ. €)	-156.67			
<b>Αξία Συναλλαγών Χρεογράφων με Πακέτα Μεθόδου 6-1 (χιλ. €)</b>	98,058.42		<b>Πλήθος Συμβολαίων Παραγώγων:</b>	24,954
Ημερήσια μεταβολή: %	-17,981.39	-15.50%	Ημερήσια μεταβολή: τμχ   %	5,425 27.78%
Μέση Αξία Συν/γών ΥΙD: χιλ. €   % Μετβλ Μέση προηγ. έτος	104,514.53	44.66%	Μέσος Όγκος Συμβ. ΥΙD: % Μετβλ Μέσο προηγ. Έτος	45,246 31.72%
<b>Αξία Συναλλαγών Πακέτων Μεθόδου 6-1 (χιλ. €)</b>	34,272.56		<b>Πλήθος Πράξεων Παραγώγων:</b>	1,860
<b>Αξία Συναλλαγών Πακέτων Μεθόδου 6-2 &amp; 6-3 (χιλ. €)</b>	17.62		Ημερήσια μεταβολή: πλήθος   %	316 20.47%
<b>Αξία Συναλλαγών Ομολόγων (χιλ.€)</b>	498.33		Μέσο Πλήθος Πράξεων ΥΙD: % Μετβλ Μέσο προηγ. Έτος	2,380 15.87%
<b>Όγκος Συναλλαγών Χρεογράφων με Πακέτα Μεθόδου 6-1 (χιλ. Τμχ)</b>	28,343.66		<b>Συνολικές Ανοικτές Θέσεις σε Δανεισμό</b>	94,419
Ημερήσια μεταβολή: χιλ. τμχ   %	4,266.15	17.72%	Ημερήσια μεταβολή: τμχ   %	-3,572 -3.65%
Μέσος Όγκος Συν/γών ΥΙD: % Μετβλ Μέσο προηγ. Έτος	33,634.49	18.64%	<b>Πλήθος Συναλλαγών Δανεισμού (Πολυμερής/Διμερής)</b>	1,900
<b>Όγκος Συναλλαγών Πακέτων Μεθόδου 6-1 (χιλ. Τεμάχια)</b>	9,457.35		Ημερήσια μεταβολή: τμχ   %	1,400
<b>Όγκος Συναλλαγών Πακέτων Μεθόδου 6-2 &amp; 6-3 (χιλ. Τεμάχια)</b>	3.60		<b>Πλήθος Πολυμερών Συναλλαγών</b>	1,100
<b>Όγκος Συναλλαγών Ομολόγων</b>	532,000		<b>Πλήθος Διμερών Συναλλαγών</b>	800
<b>Πλήθος Πράξεων Χρεογράφων με Πακέτα Μεθόδου 6-1</b>	27,296		<b>Πλήθος Πράξεων Δανεισμού:</b>	5
Ημερήσια μεταβολή: πλήθος   %	-4,924	-15.28%	Ημερήσια μεταβολή: %	4
Μέσο Πλήθος Πράξεων ΥΙD: % Μετβλ Μέσο προηγ. Έτος	36,317	23.46%	<b>Πλήθος Πράξεων Πολυμερών Συναλλαγών</b>	4
<b>Πλήθος πακέτων Μεθόδου 6-1</b>	10		<b>Πλήθος Πράξεων Διμερών Συναλλαγών</b>	1
<b>Πλήθος πακέτων Μεθόδου 6-2 &amp; 6-3</b>	7			
<b>Πλήθος συναλλαγών Ομολόγων</b>	125			

Κεφαλαιοποίηση Χ.Α. (εκατ €)\*\*



Ημερήσια Διακύμανση Γενικού Δείκτη Τιμών Χρηματιστηρίου Αθηνών



**Χρηματιστηριακοί Δείκτες**

Όνομασία Δείκτη	23/10/2023	20/10/2023	Δ μον.	Δ %	Κατώτερη	Ανώτερη	Κατ.έτους	Ανωτ.έτους	Ετησ. μεταβ.
Γενικός Δείκτης Τιμών Χ.Α.	1,173.70	1,174.91	-1.21	-0.10%	1,171.99	1,189.52	929.79	1,351.68	26.23% #
Δείκτης ATHEX ESG	1,352.46	1,354.00	-1.54	-0.11%	1,352.46	1,374.79	1,057.52	1,541.00	27.87% #
FTSE/Χ.Α. Large Cap	2,882.97	2,884.56	-1.59	-0.06%	2,882.97	2,931.64	2,250.77	3,280.71	28.05% #
FTSE/Χ.Α. Mid Cap	1,898.73	1,896.60	2.13	0.11%	1,888.79	1,922.18	1,411.43	2,224.46	34.53% #
FTSE/Χ.Α. Υψηλής Μερισματικής Απόδοσης	3,499.62	3,488.80	10.82	0.31%	3,484.07	3,529.67	3,028.28	4,088.01	15.56% #
FTSE/Χ.Α. Διεθνούς Δραστηριοποίησης Plus	3,617.60	3,590.56	27.04	0.75%	3,590.56	3,643.48	2,616.09	4,115.43	38.28% #
FTSE/Χ.Α. Mid & Small Cap Θεμελιωδών Μεγεθών	5,059.79	5,041.63	18.16	0.36%	5,028.80	5,078.78	4,353.12	5,946.34	15.11% #
Δείκτης ATHEX Select Plus	3,988.31	3,995.32	-7.01	-0.18%	3,969.36	4,031.07	3,071.06	4,762.60	29.87% #
Δείκτης ATHEX Select	5,731.83	5,730.75	1.08	0.02%	5,715.26	5,827.70	4,343.88	7,125.71	31.95% #
FTSE/Χ.Α. Δείκτης Αγοράς	685.46	685.86	-0.40	-0.06%	685.46	696.35	539.21	780.89	27.09% #
Δείκτης Συνολικής Απόδοσης Γενικού Δείκτη Χ.Α.	2,122.56	2,124.75	-2.19	-0.10%	2,119.47	2,151.18	1,641.17	2,440.14	29.33% #
FTSE/Χ.Α. Large Cap Συνολικής Απόδοσης	4,721.57	4,724.17	-2.60	-0.06%			3,623.42	5,338.50	31.12% #
FTSE/Χ.Α. Mid Cap Συνολικής Απόδοσης	2,555.42	2,552.55	2.87	0.11%			1,881.61	2,956.50	37.56% #
Ελληνικός Δείκτης Mid & Small Cap	1,708.48	1,710.91	-2.43	-0.14%	1,701.28	1,728.67	1,365.14	2,011.62	25.15% #
FTSE/Χ.Α. Τράπεζες	939.58	943.00	-3.42	-0.36%	939.18	963.20	640.09	1,117.78	46.68% #
FTSE/Χ.Α. Χρηματοοικονομικές Υπηρεσίες	1,147.65	1,129.12	18.53	1.64%	1,125.41	1,166.18	672.72	1,514.55	67.44% #
FTSE/Χ.Α. Βιομηχανικά Προϊόντα & Υπηρεσίες	7,995.97	7,976.38	19.59	0.25%	7,974.27	8,139.03	4,603.86	8,651.06	72.38% #
FTSE/Χ.Α. Εμπόριο	1,110.67	1,120.85	-10.18	-0.91%	1,098.47	1,133.34	901.21	1,375.58	23.24% #
FTSE/Χ.Α. Ακίνητης Περιουσίας	3,967.59	4,024.79	-57.20	-1.42%	3,967.59	4,077.90	3,750.22	4,816.41	-2.59% #
FTSE/Χ.Α. Καταναλωτικά Προϊόντα & Υπηρεσίες	14,358.32	13,774.87	583.45	4.24%	13,774.87	14,405.01	8,974.47	16,184.74	56.79% #
FTSE/Χ.Α. Τρόφιμα & Ποτά	9,102.99	9,145.05	-42.06	-0.46%	9,102.99	9,196.14	8,101.49	11,188.59	7.52% #
FTSE/Χ.Α. Πρώτες Ύλες	7,270.48	7,298.14	-27.66	-0.38%	7,170.88	7,420.66	6,463.31	10,590.89	12.04% #
FTSE/Χ.Α. Κατασκευές & Υλικά	4,275.25	4,237.39	37.86	0.89%	4,197.65	4,276.46	3,204.90	4,808.27	33.40% #
FTSE/Χ.Α. Ενέργεια	4,998.42	5,104.32	-105.90	-2.07%	4,982.72	5,120.50	4,689.99	5,856.79	-0.62% #
FTSE/Χ.Α. Ταξίδια & Αναψυχή	2,706.23	2,701.50	4.73	0.18%	2,701.50	2,752.98	2,196.17	3,051.18	22.05% #
FTSE/Χ.Α. Τεχνολογία	2,714.48	2,718.41	-3.93	-0.14%	2,695.27	2,754.39	2,047.81	3,153.87	32.14% #
FTSE/Χ.Α. Τηλεπικοινωνίες	3,679.29	3,748.52	-69.23	-1.85%	3,679.29	3,792.99	3,511.53	4,415.99	-9.64% #
FTSE/Χ.Α. Υπηρεσίες Κοινής Ωφέλειας	4,948.00	4,974.02	-26.02	-0.52%	4,943.02	5,053.14	4,598.77	6,190.27	7.59% #
FTSE/Χ.Α. Υγεία	392.85	393.47	-0.62	-0.16%	384.92	404.57	380.60	504.88	-6.22% #
FTSE/Χ.Α. Προσωπικά Προϊόντα	7,442.75	7,615.35	-172.60	-2.27%	7,388.58	7,624.72	6,441.87	8,386.11	12.66% #
Δείκτης Όλων των Μετοχών Χ.Α.	276.21	276.98	-0.77	-0.28%	276.21	276.21	231.11	314.56	19.97% #
MSCI GREECE REBASED	4,634.68	4,631.86	2.82	0.06%	4,631.86	4,723.70	4,125.04	5,209.29	---
Ελληνικός Δείκτης Εταιρικών Ομολόγων	124.99	125.10	-0.11	-0.08%			118.78	125.48	5.04% #
Ελληνικός Δείκτης Τιμών Εταιρικών Ομολόγων	87.97	88.05	-0.09	-0.10%			85.96	88.73	2.02% #

Σημείωση 1: Το κλείσιμο των Δεικτών FTSE/Μed 100, Ελληνικός Δείκτης Εταιρικών Ομολόγων και, Ελληνικός Δείκτης Τιμών Εταιρικών Ομολόγων αφορούν την συνεδρίαση της 19/10/2023.

Σημείωση 2: Ο Ελληνικός Δείκτης Mid & Small Cap είναι Customized δείκτης υπολογιζόμενος από το Χρηματιστήριο Αθηνών.

**Αναλυτικά Στοιχεία Συναλλαγών Αγοράς Χρεογράφων**

	Όλα τα Χρεόγραφα	Κύρια Αγορά	Επιτήρηση	Διαπραγματεύσιμα Αμοιβαία Κεφάλαια
<b>Σύνολα</b>	116	106	9	1
Ανοδικές / Καθοδικές / Σταθερές:	46 / 53 / 17	44 / 50 / 12	1 / 3 / 5	1 / 0 / 0
<b>Κεφαλαιοποίηση Χ.Α. (εκατ €) **</b>	79,708.45	79,150.83	557.62	
Μέση Ημερήσια Αξία Συν/γών (χιλ. €)	104,514.53	104,234.86	262.06	61.19
<b>Αξία Συναλλαγών</b>	98,076.04	96,885.47	1,014.98	175.58
Κύριος Πίνακας:	63,785.86	62,595.38	1,014.89	175.58
Προσυμφωνημένων Συναλλαγών 6_1_2_3:	34,290.18	34,290.09	0.09	0.00
Πίνακας Εκποιήσεων:	0.00	0.00	0.00	0.00
Πίνακας Ειδικών Όρων:	0.00	0.00	0.00	0.00
Μέσος Ημερήσιος Όγκος Συναλλαγών	33,634,493	32,554,761	1,083,096	2,138
<b>Όγκος Συναλλαγών</b>	28,347,255	21,829,798	6,511,416	6,041
Κύριος Πίνακας:	18,886,312	12,370,155	6,510,116	6,041
Προσυμφωνημένων Συναλλαγών 6_1_2_3:	9,460,943	9,459,643	1,300	0
Πίνακας Εκποιήσεων:	0	0	0	0
Πίνακας Ειδικών Όρων:	0	0	0	0
Μέσο Ημερήσιο Πλήθος Πράξεων	36,317	36,099	215	3
<b>Αριθμός Πράξεων</b>	27,303	26,768	529	6
Κύριος Πίνακας:	27,286	26,753	527	6
Προσυμφωνημένων Συναλλαγών 6_1_2_3:	17	15	2	0
Πίνακας Εκποιήσεων:	0	0	0	0
Πίνακας Ειδικών Όρων:	0	0	0	0

**Στοιχεία Συναλλαγών Κλάδων Χρηματιστηρίου Αθηνών & Χρηματοοικονομικών Προϊόντων (Δ.Α.Κ.)**

Κωδικός	Κλάδοι	Ανοδικές / Καθοδικές / Σταθερές	Αριθμός Πράξεων	Όγκος Συναλλαγών	Αξία Συναλλαγών	% στη Συνολική Αξία
12000	- Χρηματοοικονομικά Προϊόντα	1 / 0 / 0	6	6,041	175,584.71	0.18%
3510	- Ακίνητη Περιουσία	3 / 4 / 1	882	221,725	804,575.99	0.82%
3030	- Ασφάλειες	0 / 0 / 1	10	1,465	5,578.45	0.01%
5020	- Βιομηχανικά Προϊόντα & Υπηρεσίες	7 / 7 / 3	2,966	504,929	10,176,318.16	10.40%
4040	- Εμπόριο	5 / 1 / 0	1,560	200,695	3,538,955.22	3.62%
6010	- Ενέργεια	2 / 2 / 0	993	101,289	1,513,965.94	1.55%
4020	- Καταναλωτικά Προϊόντα & Υπηρεσίες	3 / 2 / 1	244	164,575	257,838.39	0.26%
5010	- Κατασκευές & Υλικά Κατασκευών	4 / 8 / 2	2,148	823,579	3,429,685.67	3.50%
4030	- Μέσα Ενημέρωσης	0 / 0 / 1	2	2,300	1,213.40	0.00%
4520	- Προσωπική Φροντίδα, Φάρμακα & Παντοπωλεία	0 / 2 / 0	173	22,252	139,686.21	0.14%
5510	- Πρώτες Ύλες	7 / 4 / 2	686	240,328	636,227.08	0.65%
4050	- Ταξίδια και Αναψυχή	3 / 3 / 1	2,615	1,713,162	7,265,288.39	7.42%
1010	- Τεχνολογία	5 / 5 / 1	1,177	399,502	1,371,432.22	1.40%
1510	- Τηλεπικοινωνίες	1 / 1 / 0	1,182	207,751	2,774,951.00	2.84%
3010	- Τράπεζες	1 / 4 / 1	8,963	16,840,341	50,275,156.89	51.37%
4510	- Τρόφιμα, Ποτά & Καπνοβιομηχανίες	0 / 4 / 0	144	16,460	368,897.38	0.38%
2010	- Υγεία	0 / 1 / 2	154	99,208	69,876.93	0.07%
6510	- Υπηρεσίες Κοινής Ωφέλειας	2 / 3 / 0	2,640	1,588,676	14,614,022.78	14.93%
3020	- Χρηματοοικονομικές Υπηρεσίες	2 / 2 / 1	447	96,999	453,926.00	0.46%

**Οι 10 Μετοχές με τη μεγαλύτερη Άνοδο & Πτώση**

**Κύρια Αγορά**

Μετοχές με τη μεγαλύτερη Θετική μεταβολή τιμής	Τιμή κλεισ.	Μεταβ.	Μετοχές με τη μεγαλύτερη Αρνητική μεταβολή τιμής	Τιμή κλεισ.	Μεταβ.
ΚΕΚΡΟΨ (ΚΟ)	1.245	14.75% #	ΕΚΤΕΡ (ΚΟ)	2.67	-4.64% α
JUMBO (ΚΟ)	25.78	4.71% #	ΚΑΡΕΛΙΑ (ΚΟ)	290	-3.97% α
ΜΟΤΟΔΥΝΑΜΙΚΗ (ΚΟ)	2.66	3.91% #	ΕΛΑΣΤΡΟΝ (ΚΟ)	2.49	-3.11% α
ΓΕΝΙΚΗ ΕΜΠΟΡΙΟΥ (ΚΟ)	1.53	3.03% #	QUEST ΣΥΜΜΕΤΟΧΩΝ (ΚΟ)	5.08	-2.49% α
SENERGY HOLDINGS (ΚΑ)	5.81	1.93% #	ΣΑΡΑΝΤΗΣ ΓΡ. (ΚΟ)	7.5	-2.34% α
PROFILE (ΚΟ)	3.72	1.92% #	FOURLIS ΣΥΜΜΕΤΟΧΩΝ (ΚΟ)	4.045	-2.29% α
ΓΕΚ ΤΕΡΝΑ (ΚΟ)	13.2	1.70% #	ΜΟΤΟΡ ΟΪΛ (ΚΟ)	22.32	-2.28% α
ΕΛΛΗΝ. ΧΡΗΜΑΤΙΣΤΗΡΙΑ-Χ.Α. (ΚΟ)	4.645	1.64% #	ΑΤΤΙΚΑ ΣΥΜΜΕΤΟΧΩΝ (ΚΟ)	2.64	-2.22% α
IDEAL HOLDINGS (ΚΟ)	5.72	1.24% #	ΕΛΛΑΚΤΩΡ (ΚΟ)	1.94	-2.02% α
ΤΙΤΑΝ CEMENT (ΚΑ)	16.98	1.07% #	LAMDA DEVELOPMENT(ΚΟ)	5.94	-1.98% α

Μετοχές με τη μεγαλύτερη Αξία Συναλλαγών	Αξία (χιλ. €)	Μεταβ.	Μετοχές με το μεγαλύτερο Όγκο Συναλλαγών	Όγκος	Μεταβ.
ΠΕΙΡΑΙΩΣ FINANCIAL HOLD (ΚΟ)	30,348.50	0.07% #	ΠΕΙΡΑΙΩΣ FINANCIAL HOLD (ΚΟ)	10,599,044	0.07% #
ΕΘΝΙΚΗ ΤΡΑΠΕΖΑ (ΚΟ)	13,822.02	-0.18% α	EUROBANK HOLDINGS (ΚΟ)	3,699,072	-0.98% α
ΔΕΗ (ΚΟ)	11,001.31	-0.11% α	ΕΘΝΙΚΗ ΤΡΑΠΕΖΑ (ΚΟ)	2,486,505	-0.18% α
ΜΥΤΙΛΗΝΑΙΟΣ (ΚΟ)	9,240.31	0.17% #	ΔΕΗ (ΚΟ)	1,213,481	-0.11% α
EUROBANK HOLDINGS (ΚΟ)	5,691.05	-0.98% α	ΟΠΑΠ (ΚΟ)	348,826	0.13% #
ΟΠΑΠ (ΚΟ)	5,285.74	0.13% #	INTRAKAT (ΚΟ)	302,436	0.67% #
JUMBO (ΚΟ)	3,335.07	4.71% #	ΜΥΤΙΛΗΝΑΙΟΣ (ΚΟ)	255,811	0.17% #
ΤΕΡΝΑ ΕΝΕΡΓΕΙΑΚΗ (ΚΟ)	3,207.53	-1.87% α	ΤΕΡΝΑ ΕΝΕΡΓΕΙΑΚΗ (ΚΟ)	224,679	-1.87% α
ΟΤΕ (ΚΟ)	2,774.94	-1.86% α	ΟΤΕ (ΚΟ)	207,749	-1.86% α
ΜΟΤΟΡ ΟΪΛ (ΚΟ)	1,214.89	-2.28% α	ΕΛΛΑΚΤΩΡ (ΚΟ)	135,848	-2.02% α

Σημείωση: Απεικονίζονται οι Μετοχές που δεν ανήκουν στην Κατηγορία Επιτήρησης και πραγματοποιήσαν κατά τη διάρκεια της συνεδρίασης Αξία Συναλλαγών μεγαλύτερη από 10,000 Ευρώ.

## Αναλυτικά Στοιχεία Συναλλαγών Αγοράς Παραγώγων

	Αριθμός Πράξεων	Όγκος	Ανοικτές θέσεις
<b>Σ.Μ.Ε. σε Δείκτες</b>	281	1,336	5,110
FTSE/X.A. Τράπεζες	6	56	1,947
FTSE/X.A. Large Cap	275	1,280	3,060
MSCI GREECE REBASED	0	0	103
<b>Σ.Μ.Ε. σε Μετοχές</b>	1,568	23,582	429,956
ΑΔΜΗΕ ΣΥΜΜΕΤΟΧΩΝ Α.Ε. (ΚΟ)	18	263	21,234
ΑΕΡΟΠΟΡΙΑ ΑΙΓΑΙΟΥ (ΚΟ)	70	264	4,832
ΑΛΡΗΑ ΥΠΗΡΕΣΙΩΝ ΣΥΜΜ (ΚΟ)	0	0	190,886
ΑΥΤΟΗΕΛΛΑΣ (ΚΟ)	8	20	76
ΑΒΑΞ Α.Ε. (ΚΟ)	0	0	1,412
COCA-COLA HBC AG (ΚΟ)	7	22	444
CEENERGY HOLDINGS (ΚΑ)	30	227	5,550
ΕΛΛΑΚΤΩΡ (ΚΟ)	12	75	621
ΕΛΒΑΛΧΑΛΚΟΡ (ΚΟ)	18	51	1,395
EUROBANK HOLDINGS (ΚΟ)	202	9,436	33,172
ΕΥΔΑΠ (ΚΟ)	5	8	2,382
FOURLIS ΣΥΜΜΕΤΟΧΩΝ (ΚΟ)	7	23	585
ΓΕΚ ΤΕΡΝΑ (ΚΟ)	12	45	6,013
ΕΛΛΗΝ. ΧΡΗΜΑΤΙΣΤΗΡΙΑ-Χ.Α. (ΚΟ)	71	439	8,119
HELLENIQ ENERGY (ΚΟ)	11	37	1,461
INTRACOM HOLDINGS (ΚΟ)	40	64	4,474
INTRAKAT (ΚΟ)	17	144	5,641
JUMBO (ΚΟ)	36	89	610
LAMDA DEVELOPMENT(ΚΟ)	3	4	5,798
MIG (ΚΟ)	0	0	51
ΜΟΤΟΡ ΟΪΛ (ΚΟ)	2	4	1,130
ΜΥΤΙΛΗΝΑΙΟΣ (ΚΟ)	47	131	2,433
ΕΘΝΙΚΗ ΤΡΑΠΕΖΑ (ΚΟ)	322	4,621	18,404
ΟΠΑΠ (ΚΟ)	1	2	2,783
ΟΤΕ (ΚΟ)	21	35	5,419
ΟΛΠ (ΚΟ)	0	0	202
ΠΕΙΡΑΙΩΣ FINANCIAL HOLD (ΚΟ)	388	6,473	64,783
ΔΕΗ (ΚΟ)	131	790	19,531
QUEST ΣΥΜΜΕΤΟΧΩΝ (ΚΟ)	0	0	100
ΤΕΡΝΑ ΕΝΕΡΓΕΙΑΚΗ (ΚΟ)	62	189	14,976
TITAN CEMENT (ΚΑ)	2	6	666
VIOTALCO SA/NV (ΚΑ)	25	120	4,773
<b>Δικαιώματα σε Δείκτες</b>	10	34	719
FTSE/X.A. Large Cap	10	34	719
<b>Δικαιώματα σε Μετοχές</b>	1	2	709
ΑΛΡΗΑ ΥΠΗΡΕΣΙΩΝ ΣΥΜΜ (ΚΟ)	0	0	0
ΕΘΝΙΚΗ ΤΡΑΠΕΖΑ (ΚΟ)	0	0	627
ΟΠΑΠ (ΚΟ)	0	0	10
ΟΤΕ (ΚΟ)	1	2	15
ΠΕΙΡΑΙΩΣ FINANCIAL HOLD (ΚΟ)	0	0	2
ΔΕΗ (ΚΟ)	0	0	55
<b>Συνολική Δραστηριότητα</b>	1,860	24,954	436,494









Ημερήσιο Δελτίο Τιμών

Έτος: 144 Αύξων Αριθμός Συνεδρίασης: 202

Ενότητα 2: Αναλυτικά Στοιχεία Συναλλαγών Χρεογράφων

Δευτέρα, 23 Οκτωβρίου, 2023

Table with columns: Πληθος Χρεογράφων, Ονομ. Αξία, Μερισίματα [1], Ημερ. Τελευτ. ΑποκοπήΣ, Ημερ. Τελευτ. Μέρισμα [2], Δικαιώμα, Σημ., Χρεόγραφα, Τιμή κλεισίματος, % μεταβ., Προηγ. Κλείσιμο- ημ/τία, Άνοιγμα, Κατωτ Τιμή, Ανωτ Τιμή, Τελ Σταθμ Τιμή, Τελευταία ζήτηση [7], Τελευταία προσφορά [7], Ρ/Ε μετά φ, Χρήστ, Όγκος, Πράξεις, Αξία Συναλλαγών[8], Χ.Α. Εταιρείας (χιλ. €) [3,5], Χαμηλό έτους, Υψηλό έτους, Κλάδος [4].

Διαπραγματεύσιμα Αμοιβαία Κεφάλαια (Δ.Α.Κ.)

Table with columns: Πληθος Χρεογράφων, Ονομ. Αξία, Μερισίματα [1], Ημερ. Τελευτ. ΑποκοπήΣ, Ημερ. Τελευτ. Μέρισμα [2], Δικαιώμα, Σημ., Χρεόγραφα, Τιμή κλεισίματος, % μεταβ., Προηγ. Κλείσιμο- ημ/τία, Άνοιγμα, Κατωτ Τιμή, Ανωτ Τιμή, Τελ Σταθμ Τιμή, Τελευταία ζήτηση [7], Τελευταία προσφορά [7], Ρ/Ε μετά φ, Χρήστ, Όγκος, Πράξεις, Αξία Συναλλαγών[8], Χ.Α. Εταιρείας (χιλ. €) [3,5], Χαμηλό έτους, Υψηλό έτους, Κλάδος [4].

Επιτήρηση

Table with columns: Πληθος Χρεογράφων, Ονομ. Αξία, Μερισίματα [1], Ημερ. Τελευτ. ΑποκοπήΣ, Ημερ. Τελευτ. Μέρισμα [2], Δικαιώμα, Σημ., Χρεόγραφα, Τιμή κλεισίματος, % μεταβ., Προηγ. Κλείσιμο- ημ/τία, Άνοιγμα, Κατωτ Τιμή, Ανωτ Τιμή, Τελ Σταθμ Τιμή, Τελευταία ζήτηση [7], Τελευταία προσφορά [7], Ρ/Ε μετά φ, Χρήστ, Όγκος, Πράξεις, Αξία Συναλλαγών[8], Χ.Α. Εταιρείας (χιλ. €) [3,5], Χαμηλό έτους, Υψηλό έτους, Κλάδος [4].

Κατάσταση σε Αναστολή

Table with columns: Πληθος Χρεογράφων, Ονομ. Αξία, Μερισίματα [1], Ημερ. Τελευτ. ΑποκοπήΣ, Ημερ. Τελευτ. Μέρισμα [2], Δικαιώμα, Σημ., Χρεόγραφα, Τιμή κλεισίματος, % μεταβ., Προηγ. Κλείσιμο- ημ/τία, Άνοιγμα, Κατωτ Τιμή, Ανωτ Τιμή, Τελ Σταθμ Τιμή, Τελευταία ζήτηση [7], Τελευταία προσφορά [7], Ρ/Ε μετά φ, Χρήστ, Όγκος, Πράξεις, Αξία Συναλλαγών[8], Χ.Α. Εταιρείας (χιλ. €) [3,5], Χαμηλό έτους, Υψηλό έτους, Κλάδος [4].

Ημερήσιο Δελτίο Τιμών

Έτος: 144 Αύξων Αριθμός Συνεδρίασης: 202

Ενότητα 2: Αναλυτικά Στοιχεία Συναλλαγών Χρεογράφων

Δευτέρα, 23 Οκτωβρίου, 2023

Πληθος Χρεογράφων	Ονομ. Αξία	Μερίσματα [1]			Ημερ.Τελευτ.Αποκοπής		Σημ.	Χρεόγραφα	Τιμή κλεισίματος	% μεταβ.	Προηγ. Κλείσιμο-ημ/νία	Άνοιγμα	Κατωτ Τιμή	Ανωτ Τιμή	Τελ Σταθμ Τιμή	Τελευταία ζήτηση [7]	Τελευταία προσφορά [7]	Ρ/Ε μετά φ. Χρήσιμ	Όγκος	Πράξεις	Αξία Συναλλαγών[8]	Χ.Α. Εταιρείας (χιλ. €) [3,5]	Χαμηλό έτους	Υψηλό έτους	Κλάδος [4]	
		2020	2021	2022	Μέρισμα [2]	Δικαίωμα																				
7,085,888	1.59	---	---	---	02/07/1996	06/09/2010	5216	ΕΛΒΙΕΜΕΚ (ΚΟ)	2.6	---	2.6	30/09/2019	---	---	---	---	---	---	---	---	---	---	18,423.31	2.6	2.6	35101010
7,125,216	0.650	---	---	---	01/07/2005	14/12/1999	4955	ΚΡΕΚΑ (ΚΟ)	0.28	---	0.28	06/04/2023	---	---	---	---	---	---	---	---	---	---	1,995.06	0.17	0.43	45102010
7,734,375	1.00	---	---	---	09/07/2007	07/01/2011	5277	ΛΙΒΑΝΗ ΕΚΔΟΤ. ΟΡΓ. (ΚΟ)	0.125	---	0.125	28/04/2023	---	---	---	---	---	---	---	---	---	---	966.80	0.12	0.18	40301030

**Σημειώσεις Χρεογράφων**

Κωδικός	Κείμενο σημείωσης
( )	- Προσαρμοσμένα Μέρισματα λόγω διανομής Δωρεάν μετοχών.
*	- Τελευταία προσαρμοσμένη τιμή κλεισίματος.
[1]	- Καθαρά μερίσματα.
[2]	- Στη στήλη "Ημερ. Αποκοπής τελευταίου δικαιώματος" αναφέρεται η Ημερομηνία εισαγωγής για Νέες Εταιρείες.
[3]	- Η Χρηματιστηριακή αξία αναφέρεται στο σύνολο των μετοχών
[4]	- Η κωδικοποίηση των Κλάδων Οικονομικής Δραστηριότητας του Χ.Α. παρουσιάζονται στο Παράρτημα Α
[5]	- Η Χρηματιστηριακή Αξία αναφέρεται στο σύνολο των κατηγοριών μετοχών (εφόσον έχουν εισαχθεί περισσότερες της μιας κατηγορίες) και δεν αναφέρεται σε επιμέρους κατηγορίες μετοχών μιας εταιρείας.
[6]	- P/E μεγαλύτερο του 100
[7]	- Τελευταία εικόνα του Βιβλίου Εντολών πριν το τέλος της συνεδρίασης
[8]	- Στην Αξία Συναλλαγών των Μετοχών περιλαμβάνονται όλοι οι τύποι Πακέτων
4750	- Μεταφορά στην Κατηγορία Επιτήρησης από 8/4/2011.
4955	- Μεταφορά στην Επιτήρηση από 5/4/2013.
4957	- Μεταφορά στην Επιτήρηση από 5/4/2013.
4958	- Μεταφορά στην Επιτήρηση από 5/4/2013.
4959	- Μεταφορά στην Επιτήρηση από 5/4/2013.
5093	- Μεταφορά στην Κατηγορία Επιτήρησης από 8/4/2015.
5141	- Μεταφορά στην Κατηγορία Επιτήρησης από 10/05/2017.
5160	- Μεταφορά στην Κατηγορία Επιτήρησης από 15/04/2016.
5165	- Μεταφορά στην Κατηγορία Επιτήρησης από 15/02/2018.
5179	- Αναστολή διαπραγμάτευσης από 25/05/2018.
5193	- Μεταφορά στην κατηγορία Επιτήρησης από 25/10/2018.
5197	- Μεταφορά στην κατηγορία Επιτήρησης από 07/11/2018.
5216	- Αναστολή διαπραγμάτευσης από 01/10/2019.
5232	- Μεταφορά στην Κατηγορία Επιτήρησης από 08/04/2011.
5233	- Αναστολή διαπραγμάτευσης από 13/05/2020.
5248	- Μεταφορά στην κατηγορία Επιτήρησης από 06/09/2011.
5253	- Μεταφορά στην Επιτήρηση από 14/5/2021.
5275	- Μεταφορά στη Κατηγορία Επιτήρησης από 09/07/2020.
5277	- Αναστολή διαπραγμάτευσης από 02/05/2023.
5278	- Αναστολή διαπραγμάτευσης από 03/05/2023.

**Στοιχεία Συναλλαγών Πακέτων**

Χρεόγραφο	Όγκος πακέτου	Τιμή πακέτου	Αξία πακέτου	Ώρα έγκρισης	Σημείωση
ΕΘΝΙΚΗ ΤΡΑΠΕΖΑ (ΚΟ)	100,000	5.63	563,400.00	10:42:34	20
INTRALOT (ΚΟ)	[Δικαιώματα] 1,250	0.070	87.50	10:47:01	18
INTRALOT (ΚΟ)	[Δικαιώματα] 50	0.070	3.50	10:48:02	18
INTRAKAT (ΚΟ)	100,000	2.99	299,000.00	10:51:55	20
ΕΘΝΙΚΗ ΤΡΑΠΕΖΑ (ΚΟ)	150,000	5.62	843,000.00	10:59:21	20
ΜΥΤΙΛΗΝΑΙΟΣ (ΚΟ)	10,000	36.30	363,000.00	12:12:57	20
ΕΘΝΙΚΗ ΤΡΑΠΕΖΑ (ΚΟ)	128,567	5.60	719,460.93	12:54:56	20
EPSILON NET (ΚΟ)	18,166	9.50	172,577.00	14:58:42	20
ΜΟΤΟΔΥΝΑΜΙΚΗ (ΚΟ)	41,910	2.66	111,480.60	14:59:29	20
JUMBO (ΚΟ)	8,702	25.70	223,641.40	15:37:30	20
EPSILON NET (ΚΟ)	137	9.98	1,367.26	16:08:01	18
EPSILON NET (ΚΟ)	68	9.75	663.00	16:17:30	18
ΤΡΑΠΕΖΑ ΟΡΤΙΜΑ BANK (ΚΟ)	1,006	7.30	7,343.80	16:19:06	18
ΤΡΑΠΕΖΑ ΟΡΤΙΜΑ BANK (ΚΟ)	1,000	7.30	7,300.00	16:20:03	18
EPSILON NET (ΚΟ)	87	9.81	853.47	16:42:16	18
ΔΕΗ (ΚΟ)	900,000	9.05	8,145,000.00	17:12:01	20
ΠΕΙΡΑΙΩΣ FINANCIAL HOLD (ΚΟ)	8,000,000	2.85	22,832,000.00	17:12:25	20

**Σημειώσεις πακέτων**

- 9 - Μέθοδος 6-1 / Ειδική Χρέωση
- 10 - Μέθοδος 6-1 / Ειδική Χρέωση, Αυθημερόν Διακανονισμός
- 14 - Μέθοδος 6-3 / Πακέτο Αποκατάστασης, Ατελής αγορά και Πώληση
- 18 - Μέθοδος 6-2 / SPOT 1
- 19 - Μέθοδος 6-2 / SPOT 2
- 20 - Μέθοδος 6-1 και Μέθοδος 6-1 Αυθημερόν Διακανονισμός
- 21 - Άλλη Προσυμφωνημένη

## Στοιχεία Συναλλαγών Δικαιωμάτων

Ημερ. αποκοπής	Έναρξη εξάσκησης	Λήξη εξάσκησης	Λήξη διαπραγμάτευσης	Δικαιώματα	Κατωτ Τιμή	Ανωτ Τιμή	Τιμή κλεισ. Τιμή	Τελευταία ζήτηση	Τελευταία προσφορά	Όγκος	Πράξεις	Αξία Συναλλαγών
10/10/2023	13/10/2023	26/10/2023	23/10/2023	INTRALOT A.E. (ΚΟ)	0.035	0.051	0.035	...	...	5,095,978	311	202,859.75



## Στοιχεία Συναλλαγών Εκποιήσεων

Χρεόγραφα	Τύπος Χρεογράφου	Όγκος Συναλλαγών	Αριθμός Πράξεων	Αξία Συναλλαγών	Σημείωση
-----------	------------------	------------------	-----------------	-----------------	----------

Δεν πραγματοποιήθηκαν Εκποιήσεις Μετοχών.

## Σημειώσεις Εκποιήσεων

- 1 - Δημόσιος Ανοικτός Πλειστηριασμός
- 2 - Εκποίηση Ενσώματων Ονομαστικών Μετοχών
- 3 - Εκποίηση Αδιάθετων Κλασματικών Υπολοίπων

## Στοιχεία Ενεργητικού Διαπραγματεύσιμων Αμοιβαίων Κεφαλαίων (Δ.Α.Κ.)

	Ημερομηνία συναλλαγών	Δημιουργία / Εξαγορά	Αριθ. Μερ. (T-1)	Νέα Μερ. (T-1)	Εξαγορασθ. Μερ. (T-1)	Μερίδια (T) [1]	Αξία Ενεργητικού [2]	Καθαρή Τιμή	Μέρισμα /Μερίδιο	Ημερ. Αποκοπής
ALPHA ETF FTSE Athex Large Cap	23/10/2023	5,000	924,675	---	---	924,675	26,712,450.00	28.8885	0.62	03/07/2023

## Σημειώσεις Δ.Α.Κ.

[1] - Αριθμ. μεριδίων (T) = Αριθμ. μεριδίων (T-1) + Νεοεκδιθέντα μερίδια (T-1) - Εξαγορασθέντα μερίδια (T-1)

[2] - Περιλαμβάνονται και τα μερίδια που δημιουργήθηκαν / εξαγοράσθηκαν την ημέρα T-1.

Περιγραφή	Στοιχεία
Όνομασία Δ.Α.Κ.	ALPHA ETF FTSE Athex Large Cap
Σύμβολο Δ.Α.Κ. (GR)	ΑΔΑΚ
Σύμβολο Δ.Α.Κ. (EN)	AETF
ISIN Δ.Α.Κ.	GRF000153004
Κατηγορία Διαπραγμάτευσης	Διαπραγματεύσιμα Αμοιβαία Κεφάλαια (Δ.Α.Κ.)
Τύπος Δ.Α.Κ.	Μετοχών
Τρόπος διαχείρισης	Παθητικός
Επενδυτική Στρατηγική	Σκοπός της επενδυτικής πολιτικής του Αμοιβαίου Κεφαλαίου είναι η αναπαραγωγή της αποδόσεως του Δείκτη FTSE/X.A. Large Cap του Χρηματιστηρίου Αθηνών σε όρους Ευρώ, ακολουθώντας πλήρως και πανομοιότυπως τη σύνθεση του υποκείμενου Δείκτη.
Εκδότης	ΑΛΦΑ ASSET MANAGEMENT Α.Ε.Δ.Α.Κ.
Εταιρεία Διαχείρισης	ΑΛΦΑ ASSET MANAGEMENT Α.Ε.Δ.Α.Κ.
Ειδικοί Διαπραγματευτές	ΑΛΦΑ FINANCE Α.Χ.Ε.Π.Ε.Υ. , ΕΘΝΙΚΗ ΧΡΗΜΑΤΙΣΤΗΡΙΑΚΗ Α.Χ.Ε.Π.Ε.Υ.
Θεματοφύλακας	ΑΛΦΑ ΤΡΑΠΕΖΑ Α.Ε.
Σύμβολο Δείκτη (GR)	FTSE
Σύμβολο Δείκτη (EN)	FTSE
Όνομασία Δείκτη	FTSE/X.A. Large Cap
ISIN Δείκτη	GRI99201A006
Κλάσμα Δείκτη [1]	1/100
Αρχική Τιμή Μεριδίου	21.76
Συνολικός Αριθμός Μεριδίων [2]	924,675
Ημερομηνία πρώτης Έκδοσης	14/01/2008
Ημερομηνία έναρξης Διαπραγμάτευσης	24/01/2008
Νόμισμα Διαπραγμάτευσης	ΕΥΡΩ
Νόμισμα Ενεργητικού	ΕΥΡΩ
Αρχική Αξία Ενεργητικού [3]	3,000,000.00
Αριθμ. Μεριδίων για Δημιουργία-Εξαγορά [4]	5,000
Αμοιβή Διαχείρισης	0.375

**Σημειώσεις Δ.Α.Κ.**

[1] - Το κλάσμα της τιμής του δείκτη που αποτελεί η τιμή της πρώτης έκδοσης

[2] - Ο αριθμός μεριδίων που διαπραγματεύθηκαν στο Χρηματιστήριο την ημέρα T


[3] - Η αξία του ενεργητικού κατά την έκδοση

[4] - Ο αριθμός μεριδίων που απαιτείται κατά τη διαδικασία δημιουργίας εξαγοράς

23/10/2023

# Ανακοινώσεις

Η.Δ.Τ.



## ΑΝΑΚΟΙΝΩΣΕΙΣ

### ΕΤΑΙΡΙΚΕΣ ΠΡΑΞΕΙΣ

#### ALPHA ΥΠΗΡΕΣΙΩΝ ΚΑΙ ΣΥΜΜΕΤΟΧΩΝ ΑΝΩΝΥΜΗ ΕΤΑΙΡΕΙΑ

Κατόπιν αιτήματος της Επιτροπής Κεφαλαιαγοράς, αναστέλλεται προσωρινά η διαπραγμάτευση των μετοχών της εταιρίας «ALPHA ΥΠΗΡΕΣΙΩΝ ΚΑΙ ΣΥΜΜΕΤΟΧΩΝ ΑΝΩΝΥΜΗ ΕΤΑΙΡΕΙΑ» (GRS015003007) στο Χρηματιστήριο Αθηνών.

### ΓΝΩΣΤΟΠΟΙΗΣΕΙΣ ΕΤΑΙΡΕΙΩΝ

**From:** ΕΛΓΕΚΑ Α.Ε.  
**Posted At:** 20 October 2023 17:29  
**Conversation:** ΑΝΑΚΟΙΝΩΣΗ ΣΥΜΦΩΝΑ ΜΕ ΤΟ ΑΡΘΡΟ 24 ΠΑΡ. 2 ΤΟΥ Ν.3461/2006  
**Posted To:** DOLAnnouncements2  
**Subject:** ΑΝΑΚΟΙΝΩΣΗ ΣΥΜΦΩΝΑ ΜΕ ΤΟ ΑΡΘΡΟ 24 ΠΑΡ. 2 ΤΟΥ Ν.3461/2006

ΒΙ.ΠΕ. Σίνδου - Θεσσαλονίκη, 20 Οκτωβρίου 2023

[ΑΝΑΚΟΙΝΩΣΗ ΣΥΜΦΩΝΑ ΜΕ ΤΟ ΑΡΘΡΟ 24 ΠΑΡ. 2 ΤΟΥ Ν.3461/2006](#)

From: ΕΛΓΕΚΑ Α.Ε.  
Posted At: 20 October 2023 17:29  
Conversation: ΑΝΑΚΟΙΝΩΣΗ ΣΥΜΦΩΝΑ ΜΕ ΤΟ ΑΡΘΡΟ 24 ΠΑΡ. 2 ΤΟΥ Ν.3461/2006  
Posted To: DOLAnnouncements2  
Subject: ΑΝΑΚΟΙΝΩΣΗ ΣΥΜΦΩΝΑ ΜΕ ΤΟ ΑΡΘΡΟ 24 ΠΑΡ. 2 ΤΟΥ Ν.3461/2006

ΒΙ.ΠΕ. Σίνδου - Θεσσαλονίκη, 20 Οκτωβρίου 2023

[ΑΝΑΚΟΙΝΩΣΗ ΣΥΜΦΩΝΑ ΜΕ ΤΟ ΑΡΘΡΟ 24 ΠΑΡ. 2 ΤΟΥ Ν.3461/2006](#)

From: ΕΛΓΕΚΑ Α.Ε.  
Posted At: 20 October 2023 17:30  
Conversation: ΓΝΩΣΤΟΠΟΙΗΣΗ ΣΥΝΑΛΛΑΓΩΝ  
Posted To: DOLAnnouncements2  
  
Subject: ΓΝΩΣΤΟΠΟΙΗΣΗ ΣΥΝΑΛΛΑΓΩΝ

ΒΙ.ΠΕ. Σίνδου - Θεσσαλονίκη, 20 Οκτωβρίου  
2023

[ΓΝΩΣΤΟΠΟΙΗΣΗ ΣΥΝΑΛΛΑΓΩΝ](#)

From: ΕΛΓΕΚΑ Α.Ε.  
Posted At: 20 October 2023 17:30  
Conversation: ΓΝΩΣΤΟΠΟΙΗΣΗ ΣΥΝΑΛΛΑΓΩΝ  
Posted To: DOLAnnouncements2  
  
Subject: ΓΝΩΣΤΟΠΟΙΗΣΗ ΣΥΝΑΛΛΑΓΩΝ

ΒΙ.ΠΕ. Σίνδου - Θεσσαλονίκη, 20 Οκτωβρίου  
2023

[ΓΝΩΣΤΟΠΟΙΗΣΗ ΣΥΝΑΛΛΑΓΩΝ](#)



**From:** Ο.Π.Α.Π. ΑΕ  
**Posted At:** 20 October 2023 17:31  
**Conversation:** 6η Περίοδος Εκτοκισμού Κοινού Ομολογιακού Δανείου  
**Posted To:** DOLAnnouncements2  
  
**Subject:** 6η Περίοδος Εκτοκισμού Κοινού Ομολογιακού Δανείου

Επισυνάπτεται η  
ανακοίνωση.

[Ανακοίνωση](#)

**From:** ALPHA ΥΠΗΡΕΣΙΩΝ ΚΑΙ ΣΥΜΜΕΤΟΧΩΝ Α.Ε.  
**Posted At:** 20 October 2023 17:31  
**Conversation:** Η Alpha Υπηρεσιών και Συμμετοχών Α.Ε. ανακοινώνει την ολοκλήρωση της Συναλλαγής Cell [20.10.2023]  
**Posted To:** DOLAnnouncements2  
**Subject:** Η Alpha Υπηρεσιών και Συμμετοχών Α.Ε. ανακοινώνει την ολοκλήρωση της Συναλλαγής Cell [20.10.2023]

Η Alpha Υπηρεσιών και Συμμετοχών Α.Ε. ανακοινώνει την ολοκλήρωση της Συναλλαγής Cell [20.10.2023]

[Ανακοίνωση](#)

**From:** Ο.Π.Α.Π. ΑΕ  
**Posted At:** 20 October 2023 17:32  
**Conversation:** Πρόγραμμα Επαναγοράς Ιδίων Μετοχών - Επικαιροποίηση Πληροφοριών  
**Posted To:** DOLAnnouncements2  
**Subject:** Πρόγραμμα Επαναγοράς Ιδίων Μετοχών - Επικαιροποίηση Πληροφοριών

Επισυνάπτεται η ανακοίνωση.

[Ανακοίνωση](#)

**From:** Ο.Π.Α.Π. ΑΕ  
**Posted At:** 20 October 2023 17:33  
**Conversation:** Προσφυγή της ΟΠΑΠ Α.Ε. κατά της υπ' αρ. 787/2022  
αποφάσεως της Επιτροπής Ανταγωνισμού.  
**Posted To:** DOLAnnouncements2  
**Subject:** Προσφυγή της ΟΠΑΠ Α.Ε. κατά της υπ' αρ. 787/2022  
αποφάσεως της Επιτροπής Ανταγωνισμού.

Σε συνέχεια της από 29.09.2023 Ανακοίνωσης της ΟΠΑΠ Α.Ε., η Εταιρεία ενημερώνει ότι κατατέθηκε σήμερα ενώπιον του Διοικητικού Εφετείου Αθηνών, η προσφυγή της ΟΠΑΠ Α.Ε. κατά της υπ' αρ. 787/2022 αποφάσεως της Επιτροπής Ανταγωνισμού.

**ΑΘΗΝΑ, 20.10.2023**

**ΟΠΑΠ Α.Ε.**

**From:** ΜΠΛΕ ΚΕΔΡΟΣ ΑΕΕΑΠ  
**Posted At:** 20 October 2023 18:50  
**Conversation:** ΓΝΩΣΤΟΠΟΙΗΣΗ ΑΓΟΡΑΣ ΙΔΙΩΝ ΜΕΤΟΧΩΝ  
**Posted To:** DOLAnnouncements2  
  
**Subject:** ΓΝΩΣΤΟΠΟΙΗΣΗ ΑΓΟΡΑΣ ΙΔΙΩΝ ΜΕΤΟΧΩΝ

Δείτε την  
ανακοίνωση

[ΑΝΑΚΟΙΝΩΣΗ](#)

**From:** ΠΕΙΡΑΙΩΣ FINANCIAL HOLDINGS A.E.

**Posted At:** 20 October 2023 18:58

**Conversation:** Ανακοίνωση Έγκριση των Όρων Προγράμματος Διάθεσης Δωρεάν Μετοχών της Πειραιώς Financial Holdings A.E. («Εταιρεία»)

**Posted To:** DOLAnnouncements2

**Subject:** Ανακοίνωση Έγκριση των Όρων Προγράμματος Διάθεσης Δωρεάν Μετοχών της Πειραιώς Financial Holdings A.E. («Εταιρεία»)

Δείτε την  
ανακοίνωση

[ΑΝΑΚΟΙΝΩΣΗ](#)

From: ΕΛΛΗΝΙΚΑ ΧΡΗΜΑΤΙΣΤΗΡΙΑ Α.Ε.  
Posted At: 20 October 2023 19:16  
Conversation: Συναλλαγές της Eurobank Equities  
Posted To: DOLAnnouncements2  
  
Subject: Συναλλαγές της Eurobank Equities

Η Εταιρία Ελληνικά Χρηματιστήρια-Χρηματιστήριο Αθηνών Α.Ε. Συμμετοχών (ΑΤΗΕΧ) ανακοινώνει σύμφωνα με τον Ν.3556/2007 και τις διατάξεις του Κανονισμού (ΕΕ) 596/2014 του Ευρωπαϊκού Κοινοβουλίου και του Συμβουλίου ότι η Eurobank Equities Α.Ε.Π.Ε.Υ. την ενημέρωσε ότι πραγματοποίησε τις εξής συναλλαγές:

α/α	Ημερομηνία γνωστοποίησης στην ΑΤΗΕΧ	Ημερομηνία συναλλαγής	Είδος συναλ.	Ποσότητα	Χρηματοπιστωτικό μέσο	Συνολική αξία (ευρώ)
1	18.10.2023	17.10.2023	Αγορά	500	Μετοχές ΕΧΑΕ (κο)	2.315,00
2	18.10.2023	17.10.2023	Πώληση	5	ΣΜΕ ΕΧΑΕ	2.330,00
3	19.10.2023	18.10.2023	Αγορά	3.100	Μετοχές ΕΧΑΕ (κο)	14.095,92
4	19.10.2023	18.10.2023	Πώληση	31	ΣΜΕ ΕΧΑΕ	14.195,00
5	20.10.2023	19.10.2023	Αγορά	12.500	Μετοχές ΕΧΑΕ (κο)	57.500,00
6	20.10.2023	19.10.2023	Πώληση	125	ΣΜΕ ΕΧΑΕ	58.000,00

Η Eurobank Equities Α.Ε.Π.Ε.Υ. πραγματοποίησε τις ανωτέρω συναλλαγές λόγω της ειδικής διαπραγμάτευσης που έχει αναλάβει στην αγορά παραγώγων σε Συμβόλαια Μελλοντικής Εκπλήρωσης (ΣΜΕ) με υποκείμενο τίτλο τη μετοχή της εταιρίας (σύμβολο μετοχής: ΕΧΑΕ).

Η γνωστοποίηση εκ μέρους της Eurobank Equities Α.Ε.Π.Ε.Υ. προς την εταιρεία και ακολούθως από την εταιρία προς τις αρχές της Κεφαλαιαγοράς, γίνεται επειδή ο κ. Κωνσταντίνος Βασιλείου είναι μη εκτελεστικό μέλος του Δ.Σ. της Eurobank Equities Α.Ε.Π.Ε.Υ. ενώ κατέχει ταυτόχρονα τη θέση του Μη Εκτελεστικού Μέλους του Δ.Σ. της ΑΤΗΕΧ (υπόχρεο πρόσωπο με βάση το Ν.3340/2005).

**From:** ATTICA BANK A.T.E.

**Posted At:** 20 October 2023 19:33

**Conversation:** Ανασυγκρότηση Διοικητικού Συμβουλίου - Ανασύνθεση Επιτροπών Δ.Σ. - Ενημέρωση αναφορικά με τα ανεξάρτητα μη εκτελεστικά μέλη του Δ.Σ.

**Posted To:** DOLAnnouncements2

**Subject:** Ανασυγκρότηση Διοικητικού Συμβουλίου - Ανασύνθεση Επιτροπών Δ.Σ. - Ενημέρωση αναφορικά με τα ανεξάρτητα μη εκτελεστικά μέλη του Δ.Σ.

Δείτε την  
ανακοίνωση

[ΑΝΑΚΟΙΝΩΣΗ](#)



**From:** ALPHA ΥΠΗΡΕΣΙΩΝ ΚΑΙ ΣΥΜΜΕΤΟΧΩΝ Α.Ε.

**Posted At:** 23 October 2023 09:01

**Conversation:** Η Alpha Υπηρεσιών και Συμμετοχών Α.Ε. και η UniCredit S.p.A ανακοινώνουν τη συγχώνευση των θυγατρικών τους στη Ρουμανία και την επίτευξη στρατηγικής συνεργασίας στην Ελλάδα

**Posted To:** DOLAnnouncements2

**Subject:** Η Alpha Υπηρεσιών και Συμμετοχών Α.Ε. και η UniCredit S.p.A ανακοινώνουν τη συγχώνευση των θυγατρικών τους στη Ρουμανία και την επίτευξη στρατηγικής συνεργασίας στην Ελλάδα

Η Alpha Υπηρεσιών και Συμμετοχών Α.Ε. και η UniCredit S.p.A ανακοινώνουν τη συγχώνευση των θυγατρικών τους στη Ρουμανία και την επίτευξη στρατηγικής συνεργασίας στην Ελλάδα

[ΔΕΛΤΙΟ ΤΥΠΟΥ](#)

**From:** ΙΛΥΔΑ Α.Ε.  
**Posted At:** 23 October 2023 09:20  
**Conversation:** Αποφάσεις Έκτακτης Γενικής Συνέλευσης  
**Posted To:** DOLAnnouncements2  
  
**Subject:** Αποφάσεις Έκτακτης Γενικής Συνέλευσης

Δείτε την  
ανακοίνωση.

[Ανακοίνωση](#)

From: LAMDA DEVELOPMENT A.E.  
Posted At: 23 October 2023 09:21  
Conversation: Αγορά ιδίων μετοχών  
Posted To: DOLAnnouncements2  
  
Subject: Αγορά ιδίων μετοχών

Αγορά ιδίων  
μετοχών

[Αγορά ιδίων  
μετοχών](#)

**From:** ΜΟΤΟΡ ΟΪΛ Α.Ε.  
**Posted At:** 23 October 2023 09:31  
**Conversation:** Ρυθμιζόμενη Πληροφορία: Αγορές Ιδίων Μετοχών  
(Απόφαση ΕΓΣ 11/10/2023)  
**Posted To:** DOLAnnouncements2  
  
**Subject:** Ρυθμιζόμενη Πληροφορία: Αγορές Ιδίων Μετοχών  
(Απόφαση ΕΓΣ 11/10/2023)

Η ΜΟΤΟΡ ΟΙΛ (ΕΛΛΑΣ) ΔΙΥΛΙΣΤΗΡΙΑ ΚΟΡΙΝΘΟΥ Α.Ε. ανακοινώνει ότι στις 20 Οκτωβρίου 2023 προέβη σε αγορά 3.500 μετοχών της Εταιρείας συνολικής αξίας Ευρώ 80.140,00 (μέση τιμή κτήσης: Ευρώ 22,897 ανά μετοχή).

Ο συνολικός αριθμός ιδίων μετοχών που κατέχει η Εταιρεία ανέρχεται σε 2.243.058 που αντιστοιχεί σε ποσοστό 2,02% του μετοχικού της κεφαλαίου. Η μέση τιμή κτήσης των ιδίων μετοχών ανέρχεται σε Ευρώ 17,600 ανά μετοχή.

Μαρούσι, 23 Οκτωβρίου 2023

Το Διοικητικό Συμβούλιο

**From:** ΓΕΚ ΤΕΡΝΑ Α.Ε.  
**Posted At:** 23 October 2023 09:33  
**Conversation:** Αγορά Ιδίων Μετοχών  
**Posted To:** DOLAnnouncements2  
  
**Subject:** Αγορά Ιδίων Μετοχών

### **Ανακοίνωση**

Η ΓΕΚ ΤΕΡΝΑ Α.Ε., κατ' εφαρμογή του Κανονισμού (ΕΕ) 596/2014 του Ευρωπαϊκού Κοινοβουλίου και του κατ' εξουσιοδότηση Κανονισμού (ΕΕ) 2016/1052 της Επιτροπής, γνωστοποιεί στο Επενδυτικό Κοινό ότι, σύμφωνα με το άρθρο 49 του Ν 4548/2018 όπως τροποποιήθηκε και ισχύει, προέβη την 20/10/2023, σε αγορά 3.000 ιδίων μετοχών με μέση τιμή κτήσης 12,9850 ευρώ ανά μετοχή και συνολική αξία συναλλαγής 38.955,00 ευρώ.

**From:** Ο.Π.Α.Π. ΑΕ  
**Posted At:** 23 October 2023 09:54  
**Conversation:** Γνωστοποίηση Αγοράς Ιδίων Μετοχών  
**Posted To:** DOLAnnouncements2  
  
**Subject:** Γνωστοποίηση Αγοράς Ιδίων Μετοχών

Επισυνάπτεται η  
ανακοίνωση.

[Ανακοίνωση](#)

[View article...](#)

**From:** QUEST ΣΥΜΜΕΤΟΧΩΝ Α.Ε.  
**Posted At:** 23 October 2023 10:09  
**Conversation:** Αγορά ιδίων μετοχών (20/10/2023)  
**Posted To:** DOLAnnouncements2  
  
**Subject:** Αγορά ιδίων μετοχών (20/10/2023)

Η Quest Συμμετοχών Α.Ε. γνωστοποιεί ότι σύμφωνα με το άρθρο 49 του Ν 4548/2018 και σύμφωνα με τους όρους του Κανονισμού 2273 / 2003 της Ευρωπαϊκής Επιτροπής και σε εκτέλεση της από 15/06/2022 απόφασης της Τακτικής Γενικής Συνέλευσης των Μετόχων της Εταιρείας και της από 3/1/2023 απόφασης του Διοικητικού Συμβουλίου, προέβη κατά τη διάρκεια της συνεδρίασης της 20/10/2023, μέσω της χρηματιστηριακής εταιρείας «Eurobank Equities», σε αγορά 43 ιδίων μετοχών με μέση τιμή κτήσης 5,25 ευρώ και συνολική αξία συναλλαγής 225,95 ευρώ.

Μετά και την προαναφερόμενη αγορά, η Εταιρεία κατέχει 1.044.079 ίδιες μετοχές, ποσοστό 0,9737% του συνόλου των μετοχών της Εταιρείας.

**From:** EUROBANK ERGASIAS ΥΠΗΡΕΣΙΩΝ  
**Posted At:** 23 October 2023 13:10  
**Conversation:** Ημερομηνία Ανακοίνωσης Αποτελεσμάτων Γ' Τριμήνου 2023  
**Posted To:** DOLAnnouncements2  
**Subject:** Ημερομηνία Ανακοίνωσης Αποτελεσμάτων Γ' Τριμήνου 2023

Δείτε την  
ανακοίνωση.

[Ανακοίνωση](#)



From: PROFILE A.E.B.E.  
Posted At: 23 October 2023 14:34  
Conversation: ΓΝΩΣΤΟΠΟΙΗΣΗ ΑΓΟΡΑΣ ΙΔΙΩΝ ΜΕΤΟΧΩΝ  
Posted To: DOLAnnouncements2  
  
Subject: ΓΝΩΣΤΟΠΟΙΗΣΗ ΑΓΟΡΑΣ ΙΔΙΩΝ ΜΕΤΟΧΩΝ

Η Διοίκηση της Ανώνυμης Εταιρείας με την επωνυμία «PROFILE ΑΝΩΝΥΜΟΣ ΕΜΠΟΡΙΚΗ ΚΑΙ ΒΙΟΜΗΧΑΝΙΚΗ ΕΤΑΙΡΕΙΑ ΠΛΗΡΟΦΟΡΙΚΗΣ» και το διακριτικό τίτλο «PROFILE SYSTEMS & SOFTWARE A.E.» (εφεξής «Εταιρεία»), κατ' εφαρμογή της κείμενης νομοθεσίας και ειδικότερα του άρθρου 49 του ν. 4548/2018 , του Κανονισμού (ΕΕ) 596/2014 του Ευρωπαϊκού Κοινοβουλίου και του Συμβουλίου της 16<sup>ης</sup> Απριλίου 2014 και του κατ' εξουσιοδότηση Κανονισμού (ΕΕ) 1052/2016 της Ευρωπαϊκής Επιτροπής και στο πλαίσιο της ορθής, έγκυρης και έγκαιρης ενημέρωσης του επενδυτικού κοινού, γνωστοποιεί ότι την 16<sup>η</sup> Οκτωβρίου 2023 η Εταιρεία προέβη στην αγορά 2.000 ιδίων μετοχών με μέση τιμή κτήσης 3,6100 Ευρώ ανά μετοχή και συνολική αξία συναλλαγής 7.220,00 Ευρώ, την 17<sup>η</sup> Οκτωβρίου 2023 η Εταιρεία προέβη στην αγορά 3.000 ιδίων μετοχών με μέση τιμή κτήσης 3,6333 Ευρώ ανά μετοχή και συνολική αξία συναλλαγής 10.900,00 Ευρώ, την 20<sup>η</sup> Οκτωβρίου 2023 η Εταιρεία προέβη στην αγορά 2.800 ιδίων μετοχών με μέση τιμή κτήσης 3,6986 Ευρώ ανά μετοχή και συνολική αξία συναλλαγής 10.356,00 Ευρώ σε εκτέλεση της από 12.05.2022 απόφασης της Τακτικής Γενικής Συνέλευσης των μετόχων της Εταιρείας και της από 17.05.2022 σχετικής αποφάσεως του Διοικητικού Συμβουλίου αυτής, καθώς και με την από 26.07.2023 απόφαση του Διοικητικού Συμβουλίου, δυνάμει της οποίας αποφασίσθηκε εκ νέου η επανέναρξη εφαρμογής του προγράμματος αγοράς ιδίων μετοχών.

Μετά τις προαναφερόμενες αποκτήσεις, η Εταιρεία κατέχει συνολικά 53.710 ίδιες μετοχές, ποσοστό 0,2203% του συνόλου των μετοχών της Εταιρείας.

**From:** INTERΛΑΪΦ Α.Α.Ε.Γ.Α.  
**Posted At:** 23 October 2023 15:12  
**Conversation:** ΑΝΑΚΟΙΝΩΣΗ ΡΥΘΜΙΖΟΜΕΝΗΣ ΠΛΗΡΟΦΟΡΙΑΣ ΤΟΥ Ν.  
3556/2007: Γνωστοποίηση συναλλαγών  
**Posted To:** DOLAnnouncements2  
  
**Subject:** ΑΝΑΚΟΙΝΩΣΗ ΡΥΘΜΙΖΟΜΕΝΗΣ ΠΛΗΡΟΦΟΡΙΑΣ ΤΟΥ Ν.  
3556/2007: Γνωστοποίηση συναλλαγών

Η Εταιρία Interlife Α.Α.Ε.Γ.Α., σε εφαρμογή των διατάξεων του ν. 3556/2007, ως ισχύει, και του Κανονισμού (ΕΕ) 596/2014 του Ευρωπαϊκού Κοινοβουλίου και του Συμβουλίου της 16<sup>ης</sup> Απριλίου 2014, ως ισχύει, ενημερώνει το επενδυτικό κοινό ότι ο κος Ιωάννης Βοτσαρίδης του Παναγιώτη, ο οποίος έχει την ιδιότητα του εκτελεστικού μέλους Δ.Σ., του Προέδρου Δ.Σ. και του Διευθύνοντος Συμβούλου της Εταιρίας (πρόσωπο που ασκεί διευθυντικά καθήκοντα βάσει του Κανονισμού (ΕΕ) 596/2014 του Ευρωπαϊκού Κοινοβουλίου και του Συμβουλίου της 16<sup>ης</sup> Απριλίου 2014, ως ισχύει) γνωστοποίησε στην Εταιρία ότι κατά την συνεδρίαση του Χρηματιστηρίου Αθηνών, την 20/10/2023, προέβη στην αγορά 11.000 κοινών ονομαστικών μετοχών με συνολική αξία συναλλαγής 42.000,00 ευρώ.

Θεσσαλονίκη, 23/10/2023

From: ΕΛΑΣΤΡΟΝ Α.Ε.Β.Ε.  
Posted At: 23 October 2023 16:02  
Conversation: ΑΝΑΚΟΙΝΩΣΗ ΑΓΟΡΑΣ ΙΔΙΩΝ ΜΕΤΟΧΩΝ  
Posted To: DOLAnnouncements2  
  
Subject: ΑΝΑΚΟΙΝΩΣΗ ΑΓΟΡΑΣ ΙΔΙΩΝ ΜΕΤΟΧΩΝ

Επισυνάπτεται η ανακοίνωση.

[Ανακοίνωση αγοράς ιδίων  
μετοχών](#)

**Ομολογιακά Δάνεια Επιχειρήσεων – Οργανωμένη Αγορά (Μη Μετατρέψιμα)**

Πλήθος Εισηγμένων Ομολογίων	Ονομαστική αξία	Τιμή έκδοσης	Σημερινό επιτόκιο	Ημερ. λήξης	Διάρκεια (έτη)	Σημείωση	Τοκομερίδιο		Μον. Διασπ.	Ομόλογα Επιχειρήσεων	Δεδ. Τόκς	Αποδ. Λήξη	Κατωτ Τιμή	Ανωτ Τιμή	Τιμή κλεισ. Προηγ.	Κλείσιμο-ημ/νία	Όγκος	Αξία Συναλλαγών	Τελευταία εντολή					
							Κοινό	Προτιμησιακό											Τιμή	Αγορ./ Πώλ.	Ημερομηνία	λαχ έτους	Μεγ έτους	
100,000	1,000.00	1,000.00	2.95	11/02/2027	5	---	4	---	1	SAFE BULKERS PARTICIPATIONS PLC (Μη μετατρέψιμο)	6.1458	5.4610	---	---	92.1000	20/10/2023	---	---	91.7500	A	23/10/2023	89.9269	97.9500	
320,000	1,000.00	1,000.00	3.40	21/07/2027	7	---	7	---	1	LAMDA DEVELOPMENT A.E. (Μη μετατρέψιμο)	9.0667	5.3350	92.0000	93.4999	92.0000	92.3500	20/10/2023	14,000	13,074.51	92.0000	A	23/10/2023	90.2000	95.5000
200,000	1,000.00	1,000.00	2.10	27/10/2027	7	---	6	---	1	Ο.Π.Α.Π. Α.Ε. (Μη μετατρέψιμο)	10.5583	4.1400	91.7000	92.0000	91.9765	91.3000	20/10/2023	112,000	104,196.23	90.0400	A	23/10/2023	89.2745	95.4000
200,000	1,000.00	1,000.00	1.90	23/03/2028	7	---	6	---	1	ΜΟΤΟΡ ΟΪΛ ΔΙΥΛΙΣΤΗΡΙΑ ΚΟΡΙΝΘΟΥ ΑΕ (Μη μετατρέψιμο)	1.5833	4.3460	90.0000	90.1000	90.0161	90.0930	20/10/2023	31,000	27,954.08	90.2000	A	23/10/2023	87.5500	92.6000
100,000	1,000.00	1,000.00	2.70	25/05/2026	5	---	5	---	1	COSTAMARE PARTICIPATIONS PLC (Μη μετατρέψιμο)	11.4750	4.3960	95.0000	96.1499	95.3250	95.6750	20/10/2023	4,000	3,858.90	95.0000	A	23/10/2023	92.6000	97.0000
300,000	1,000.00	1,000.00	2.30	20/07/2028	7	---	5	---	1	ΠΡΟΝΤΕΑ ΑΕΕΑΠ (Μη μετατρέψιμο)	6.1972	5.5280	86.2500	86.7500	86.6250	86.4500	20/10/2023	13,000	11,319.36	86.0000	A	23/10/2023	82.0100	89.1000
150,000	1,000.00	1,000.00	2.65	22/10/2026	5	---	5	---	1	CPLP SHIPPING HOLDINGS PLC (Μη μετατρέψιμο)	0.1472	4.8790	93.4000	93.4000	93.4000	92.7770	20/10/2023	1,000	934.15	92.6000	A	23/10/2023	92.4500	96.0000
250,000	1,000.00	1,000.00	2.45	16/11/2028	7	---	4	---	1	ΕΛΒΑΛΧΑΛΚΟΡ Α.Ε. (Μη μετατρέψιμο)	11.0250	5.6910	86.0200	87.3499	86.0200	86.0120	20/10/2023	58,000	50,840.54	86.0000	A	23/10/2023	84.0000	92.0000
500,000	1,000.00	1,000.00	2.75	03/07/2027	7	---	7	---	1	ΓΕΚ ΤΕΡΝΑ Α.Ε. (Μη μετατρέψιμο)	8.7083	5.5770	89.5999	89.6999	89.6428	89.6000	20/10/2023	28,000	25,343.81	89.5000	A	23/10/2023	86.8000	94.4535
300,000	1,000.00	1,000.00	2.30	14/12/2028	7	---	4	---	1	ΓΕΚ ΤΕΡΝΑ Α.Ε. (Μη μετατρέψιμο)	8.4972	6.0740	84.0000	84.0000	84.0000	83.6880	20/10/2023	5,000	4,242.49	83.7500	A	23/10/2023	80.0010	90.3500
175,000	1,000.00	1,000.00	3.40	26/07/2024	5	---	9	---	1	ΑΤΤΙCΑ Α.Ε. ΣΥΜΜΕΤΟΧΩΝ (Μη μετατρέψιμο)	8.5944	4.8280	98.0000	98.7100	98.4159	98.0000	20/10/2023	17,000	16,876.81	98.0000	A	23/10/2023	96.6179	99.4500
230,000	1,000.00	1,000.00	4.70	12/07/2029	7	---	3	---	1	LAMDA DEVELOPMENT A.E. (Μη μετατρέψιμο)	13.7083	4.6120	98.8000	99.3990	99.1107	99.4230	20/10/2023	27,000	27,130.03	98.8500	A	23/10/2023	94.9889	101.0000
100,000	1,000.00	1,000.00	4.40	26/07/2029	7	---	3	---	1	CPLP SHIPPING HOLDINGS PLC (Μη μετατρέψιμο)	11.1222	5.1100	95.5318	95.5318	95.5318	95.5320	20/10/2023	1,000	966.44	94.9600	A	23/10/2023	94.9625	100.8000
200,000	1,000.00	1,000.00	3.60	12/03/2026	7	---	10	---	1	ΑΕΡΟΠΟΡΙΑ ΑΙΓΑΙΟΥ Α.Ε. (Μη μετατρέψιμο)	4.3000	4.4520	96.0000	96.5000	96.5000	96.4990	20/10/2023	40,000	38,762.00	95.2600	A	23/10/2023	95.6301	98.9000
150,000	1,000.00	1,000.00	2.60	22/10/2026	7	---	9	---	1	ΤΕΡΝΑ ΕΝΕΡΓΕΙΑΚΗ Μ.Α.Ε.Χ. (Μη μετατρέψιμο)	0.1444	5.1000	91.0000	92.0000	92.0000	93.0000	19/10/2023	52,000	47,533.61	91.1700	A	23/10/2023	90.4543	95.7400
100,000	1,000.00	1,000.00	2.80	25/01/2027	5	---	4	---	1	PREMIA Α.Ε. (Μη μετατρέψιμο)	7.1556	5.2370	92.2200	92.4500	92.4040	89.1460	20/10/2023	5,000	4,655.98	89.2700	A	23/10/2023	87.6862	95.9899
500,000	1,000.00	1,000.00	4.00	10/07/2030	7	---	1	---	1	ΜΥΤΙΛΗΝΑΙΟΣ Α.Ε. (Μη μετατρέψιμο)	11.8889	4.2120	98.5600	98.7000	98.6162	98.7980	20/10/2023	97,000	96,810.98	98.5800	A	23/10/2023	98.5600	100.0700
120,000	1,000.00	1,000.00	3.95	04/04/2025	7	---	12	---	1	ΓΕΚ ΤΕΡΝΑ Α.Ε. (Μη μετατρέψιμο)	2.3042	4.1020	98.5000	98.5500	98.5250	98.5000	20/10/2023	2,000	1,975.11	98.5000	A	23/10/2023	97.5523	100.5000

**Σημειώσεις Εταιρικών Ομολόγων**

Ο Όγκος Συναλλαγών υπολογίζεται ως (Τεμάχια) \* (Ονομαστική Τιμή). Η Αξία Συναλλαγών υπολογίζεται ως (Τεμάχια) \* (Ονομαστική Τιμή) \* (Τιμή %) + (Δεδουλευμένοι Τόκοι).

Οι τιμές συναλλαγών των ομολόγων υπολογίζονται ως ποσοστό επί τοις εκατό (%) της ονομαστικής τους τιμής.

Όλα τα ομόλογα έχουν Ονομαστική Αξία εκπεφρασμένη σε Ευρώ (εκτός εάν σημειώνεται διαφορετικά).

**Ομολογιακά Δάνεια Επιχειρήσεων – Οργανωμένη Αγορά (Μη Μετατρέψιμα)**

Πλήθος Εισηγμένων Ομολογιών	Ονομαστική αξία	Τιμή έκδοσης	Σημερινό επιτόκιο	Ημερ. λήξης	Διάρκεια (έτη)	Σημείωση	Τοκομερίδιο		Μον. Διασπ.	Ομόλογα Επιχειρήσεων	Δεδ. Τόκος Αποδ./Λήξη		Κατωτ Τιμή	Ανωτ Τιμή	Τιμή κλεισ. Προηγ.	Κλείσιμο-ημ/νία	Όγκος	Αξία Συναλλαγών	Τελευταία εντολή			Μεγ έτους		
							Κοινό	Προτιμησιακό			Τιμή	Αγορ./ Πώλ.							Ημερομηνία	λαχ				
120,000	1,000.00	1,000.00	2.65	06/12/2028	7	---	4	---	1	ΝΟΒΑΛ ΠΡΟΠΕΡΤΥ ΑΕΕΑΠ (Μη μετατρέψιμο)	10.3792	5.8000	86.2217	86.5000	86.2500	86.0320	20/10/2023	25,000	21,850.56	83.1203	A	23/10/2023	83.8000	91.9500

**Σημειώσεις Εταιρικών Ομολόγων**

Ο Όγκος Συναλλαγών υπολογίζεται ως (Τεμάχια) \* (Ονομαστική Τιμή). Η Αξία Συναλλαγών υπολογίζεται ως (Τεμάχια) \* (Ονομαστική Τιμή) \* (Τιμή %) + (Δεδουλευμένοι Τόκοι).

Οι τιμές συναλλαγών των ομολόγων υπολογίζονται ως ποσοστό επί τοις εκατό (%) της ονομαστικής τους τιμής.

Όλα τα ομόλογα έχουν Ονομαστική Αξία εκπεφρασμένη σε Ευρώ (εκτός εάν σημειώνεται διαφορετικά).

**Ομόλογα Ελληνικού Δημοσίου**

Πλήθος Εισηγμ. Ομολογιών	Ονομ. αξία	Σημερινό επιτόκιο	Υπολογισμός Δεδουλευμένων	Ημερ/νία Λήξης [1]	Διάρκεια (έτη)	Σημείωση	Ημερομηνία Πληρ.	Αξία τρέχοντος	Μον. Διασπ.	Ομόλογα Ελληνικού Δημοσίου	Κατωτ Τιμή	Ανωτ Τιμή	Τιμή κλειστ.	Προηγ. Κλείσιμο-ημ/νία	Όγκος	Αξία Συναλλαγών	Τελευταία εντολή Αγορ./ Πώλ. Ημερομηνία
4,500,000	1,000.00	1.88	Πργμ/Πργμ	04/02/2035	15	---	04/02	1.88	1	ΟΕΔ-ΣΤΘ-040235-15X-1,875-1,000	---	---	---	---	---	---	---
1,805,793	1,000.00	3.45	Πργμ/Πργμ	02/04/2024	5	---	02/04	3.45	1	ΟΕΔ-ΣΤΘ-020424-05X-3,450-1,000	---	---	---	---	---	---	---
6,000,000	1,000.00	0.75	Πργμ/Πργμ	18/06/2031	10	---	18/06	0.75	1	ΟΕΔ-ΣΤΘ-180631-10X-0,750-1,000	---	---	---	---	---	---	---
2,750,000	1,000.00	3.88	Πργμ/Πργμ	15/06/2028	5	---	15/06	3.88	1	ΟΕΔ-ΣΤΘ-150628-05X-3,875-1,000	---	---	---	---	---	---	---
5,962,747,327	1.00	3.75	Πργμ/Πργμ	30/01/2028	10	---	/02 - 01/02 - 31/	3.75	1	ΟΕΔ-ΣΤΘ-300128-10X-3,750-1,00	---	---	---	85.4610 13/07/2018	---	---	1.0000 A 28/11/2018
7,067,309,386	1.00	3.90	Πργμ/Πργμ	30/01/2033	15	---	/02 - 01/02 - 31/	3.90	1	ΟΕΔ-ΣΤΘ-300133-15X-3,900-1,00	---	---	---	78.6730 13/07/2018	---	---	1.0000 A 28/11/2018
5,622,848,349	1.00	4.00	Πργμ/Πργμ	30/01/2037	19	---	/02 - 01/02 - 31/	4.00	1	ΟΕΔ-ΣΤΘ-300137-19X-4,000-1,00	---	---	---	77.0370 13/07/2018	---	---	1.0000 A 28/11/2018
5,476,770,669	1.00	4.20	Πργμ/Πργμ	30/01/2042	24	---	/02 - 01/02 - 31/	4.20	1	ΟΕΔ-ΣΤΘ-300142-24X-4,200-1,00	---	---	---	77.7640 13/07/2018	---	---	1.0000 A 28/11/2018
48,794,718	1.00	4.30	Πργμ/Πργμ	24/02/2024	12	---	24/02	4.30	1	ΟΕΔ-ΣΤΘ-240224-12X-2,000-1,00	---	---	---	10.0000 22/06/2015	---	---	---
40,248,141	1.00	4.30	Πργμ/Πργμ	24/02/2025	13	---	24/02	4.30	1	ΟΕΔ-ΣΤΘ-240225-13X-2,000-1,00	---	---	---	10.0000 22/06/2015	---	---	---
59,586,043	1.00	4.30	Πργμ/Πργμ	24/02/2026	14	---	24/02	4.30	1	ΟΕΔ-ΣΤΘ-240226-14X-2,000-1,00	---	---	---	10.0000 22/06/2015	---	---	---
41,118,344	1.00	4.30	Πργμ/Πργμ	24/02/2027	15	---	24/02	4.30	1	ΟΕΔ-ΣΤΘ-240227-15X-2,000-1,00	---	---	---	10.0000 22/06/2015	---	---	---
45,137,734	1.00	4.30	Πργμ/Πργμ	24/02/2028	16	---	24/02	4.30	1	ΟΕΔ-ΣΤΘ-240228-16X-2,000-1,00	---	---	---	10.0000 22/06/2015	---	---	---
61,768,888	1.00	4.30	Πργμ/Πργμ	24/02/2029	17	---	24/02	4.30	1	ΟΕΔ-ΣΤΘ-240229-17X-2,000-1,00	---	---	---	10.0000 22/06/2015	---	---	---
54,567,744	1.00	4.30	Πργμ/Πργμ	24/02/2030	18	---	24/02	4.30	1	ΟΕΔ-ΣΤΘ-240230-18X-2,000-1,00	---	---	---	10.0000 22/06/2015	---	---	---
37,541,515	1.00	4.30	Πργμ/Πργμ	24/02/2031	19	---	24/02	4.30	1	ΟΕΔ-ΣΤΘ-240231-19X-2,000-1,00	---	---	---	10.0000 22/06/2015	---	---	---
37,558,317	1.00	4.30	Πργμ/Πργμ	24/02/2032	20	---	24/02	4.30	1	ΟΕΔ-ΣΤΘ-240232-20X-2,000-1,00	---	---	---	10.0000 22/06/2015	---	---	---
37,473,732	1.00	4.30	Πργμ/Πργμ	24/02/2033	21	---	24/02	4.30	1	ΟΕΔ-ΣΤΘ-240233-21X-2,000-1,00	---	---	---	10.0000 22/06/2015	---	---	---
33,888,293	1.00	4.30	Πργμ/Πργμ	24/02/2034	22	---	24/02	4.30	1	ΟΕΔ-ΣΤΘ-240234-22X-2,000-1,00	---	---	---	10.0000 22/06/2015	---	---	---
35,177,800	1.00	4.30	Πργμ/Πργμ	24/02/2035	23	---	24/02	4.30	1	ΟΕΔ-ΣΤΘ-240235-23X-2,000-1,00	---	---	---	10.0000 22/06/2015	---	---	---
35,547,268	1.00	4.30	Πργμ/Πργμ	24/02/2036	24	---	24/02	4.30	1	ΟΕΔ-ΣΤΘ-240236-24X-2,000-1,00	---	---	---	10.0000 22/06/2015	---	---	---
40,246,306	1.00	4.30	Πργμ/Πργμ	24/02/2037	25	---	24/02	4.30	1	ΟΕΔ-ΣΤΘ-240237-25X-2,000-1,00	---	---	---	10.0000 22/06/2015	---	---	---
37,643,952	1.00	4.30	Πργμ/Πργμ	24/02/2038	26	---	24/02	4.30	1	ΟΕΔ-ΣΤΘ-240238-26X-2,000-1,00	---	---	---	10.0000 22/06/2015	---	---	---
36,977,100	1.00	4.30	Πργμ/Πργμ	24/02/2039	27	---	24/02	4.30	1	ΟΕΔ-ΣΤΘ-240239-27X-2,000-1,00	---	---	---	10.0000 22/06/2015	---	---	---
41,615,000	1.00	4.30	Πργμ/Πργμ	24/02/2040	28	---	24/02	4.30	1	ΟΕΔ-ΣΤΘ-240240-28X-2,000-1,00	---	---	---	10.0000 22/06/2015	---	---	---
42,227,208	1.00	4.30	Πργμ/Πργμ	24/02/2041	29	---	24/02	4.30	1	ΟΕΔ-ΣΤΘ-240241-29X-2,000-1,00	---	---	---	10.0000 22/06/2015	---	---	---
68,288,487	1.00	4.30	Πργμ/Πργμ	24/02/2042	30	---	24/02	4.30	1	ΟΕΔ-ΣΤΘ-240242-30X-2,000-1,00	---	---	---	10.0000 22/06/2015	---	---	---
4,000,000	1,000.00	3.88	Πργμ/Πργμ	12/03/2029	10	---	12/03	3.88	1	ΟΕΔ-ΣΤΘ-120329-10X-3,875-1,0000	---	---	---	---	---	100.0000	A 15/10/2019
4,500,000	1,000.00	0.00	Πργμ/Πργμ	12/02/2026	5	---	12/02	0.00	1	ΟΕΔ-ΣΤΘ-120226-05X-0,000-1,000	---	---	---	---	---	---	---
2,209,163	1,000.00	3.38	Πργμ/Πργμ	15/02/2025	7	---	15/02	3.38	1	ΟΕΔ-ΣΤΘ-150225-07X-3,375-1,000	---	---	---	---	---	---	---
964,000	1,000.00	3.25	Πργμ/Πργμ	20/03/2025	6	---	20/03	3.25	1	ΟΕΔ-ΣΤΘ-200325-06X-3,250-1,000	---	---	---	---	---	---	---
2,100,000	1,000.00	3.55	Πργμ/Πργμ	20/03/2026	7	---	20/03	3.55	1	ΟΕΔ-ΣΤΘ-200326-07X-3,550-1,000	---	---	---	---	---	---	---
5,500,000	1,000.00	1.50	Πργμ/Πργμ	18/06/2030	10	---	18/06	1.50	1	ΟΕΔ-ΣΤΘ-180630-10X-1,500-1,000	---	---	---	---	---	---	---
3,500,000	1,000.00	4.38	Πργμ/Πργμ	18/07/2038	15	---	18/07	4.38	1	ΟΕΔ-ΣΤΘ-180738-15X-4,375-1,000	---	---	---	---	---	---	---

**Σημειώσεις Ομολόγων Ελλ. Δημοσίου**

Ο Όγκος Συναλλαγών υπολογίζεται ως (Τεμάχια) \* (Ονομαστική Τιμή). Η Αξία Συναλλαγών υπολογίζεται ως (Τεμάχια) \* (Ονομαστική Τιμή) \* (Τιμή %) + (Δεδουλευμένοι Τόκοι)

Η Αξία του τρέχοντος τοκομεριδίου για τις εκδόσεις Ονομαστικής Αξίας 0,01 ευρώ, αναφέρεται σε Ονομαστική Αξία 100 ευρώ.

FLR (= Floating Interest Rate) Ομόλογο Μεταβλητού Επιτοκίου.

[1] - Η Ημερομηνία Λήξης της τοκοφόρου περιόδου και η Ημερομηνία Πληρωμής του τοκομεριδίου.

**Ομόλογα Ελληνικού Δημοσίου**

Πλήθος Εισηγμ. Ομολογιών	Ονομ. αξία	Σημερινό επιτόκιο	Υπολογισμός Δεδουλευμένων	Ημερ/νία Λήξης [1]	Διάρκεια (έτη)	Σημείωση	Ημερομηνία Πληρ.	Αξία τρέχοντος	Μον. Διαπρ.	Ομόλογα Ελληνικού Δημοσίου	Κατωτ Τιμή	Ανωτ Τιμή	Τιμή κλεισ.	Προηγ. Κλείσιμο-ημ/νία	Όγκος	Αξία Συναλλαγών	Τελευταία εντολή Αγορ./ Πώλ. Ημερομηνία		
40,000	1,000.00	4.67	FLR	Πργμ/360	18/09/2024	1	---	18/09 - 19/03	---	1	ΟΕΔ-ΚΥΜ-180924-01X-4,670-1,000	---	---	---	---	---	---	---	
5,364,250	1,000.00	3.25		Πργμ/Πργμ	20/03/2050	30	---	20/03	3.25	1	ΟΕΔ-ΣΤΘ-200350-30X-3,250-1,000	---	---	---	---	---	---	---	
3,924,361	1,000.00	2.00		Πργμ/Πργμ	22/04/2027	7	---	22/04	2.00	1	ΟΕΔ-ΣΤΘ-220427-07X-2,000-1,000	---	---	---	---	---	99.9000	A	22/04/2020
2,500,000	1,000.00	1.88		Πργμ/Πργμ	23/07/2026	7	---	23/07	1.88	1	ΟΕΔ-ΣΤΘ-230726-07X-1,875-1,000	---	---	---	---	---	---	---	---
4,250,000	1,000.00	4.25		Πργμ/Πργμ	15/06/2033	10	---	15/06	4.25	1	ΟΕΔ-ΣΤΘ-150633-10X-4,250-1,000	---	---	---	---	---	---	---	---
3,500,000	1,000.00	1.88		Πργμ/Πργμ	24/01/2052	30	---	24/01	1.88	1	ΟΕΔ-ΣΤΘ-240152-30X-1,875-1,000	---	---	---	---	---	---	---	---
3,700,000	1,000.00	1.75		Πργμ/Πργμ	18/06/2032	10	---	18/06	1.75	1	ΟΕΔ-ΣΤΘ-180632-10X-1,750-1,000	---	---	---	---	---	---	---	---
2,200,000	1,000.00	1.13	FLR	Πργμ/360	15/12/2027	5	---	- 15/12 - 15/03 -	---	1	ΟΕΔ-ΚΥΜ-151227-05X-1,130-1,000	---	---	---	---	---	102.1600	A	30/12/2022

**Σημειώσεις Ομολόγων Ελλ. Δημοσίου**

Ο Όγκος Συναλλαγών υπολογίζεται ως (Τεμάχια) \* (Ονομαστική Τιμή). Η Αξία Συναλλαγών υπολογίζεται ως (Τεμάχια) \* (Ονομαστική Τιμή) \* (Τιμή %) + (Δεδουλευμένοι Τόκοι)

Η Αξία του τρέχοντος τοκομεριδίου για τις εκδόσεις Ονομαστικής Αξίας 0,01 ευρώ, αναφέρεται σε Ονομαστική Αξία 100 ευρώ.

FLR (= Floating Interest Rate) Ομόλογο Μεταβλητού Επιτοκίου.

[1] - Η Ημερομηνία Λήξης της τοκοφόρου περιόδου και η Ημερομηνία Πληρωμής του τοκομεριδίου.

**Έντοκα Γραμμάτια & Zero Coupon Ομόλογα Ελληνικού Δημοσίου**

Διάρκειας 13 εβδομάδων										Διάρκειας 26 εβδομάδων								Διάρκειας 52 εβδομάδων										
Ημερ/νία	Ημερ/νία Λήξης	Αρχικό Επιτόκιο	Πλήθος Εισηγμένων	Όνομα/κή αξία	Τιμή έκδοσης	Τελευταία Τιμή	Συναλλαγή Ημερομηνία	Όγκος Συναλλαγών	Σημ.	Ημερ/νία Λήξης	Αρχικό Επιτόκιο	Πλήθος Εισηγμένων	Όνομα/κή αξία	Τιμή έκδοσης	Τελευταία Τιμή	Συναλλαγή Ημερομηνία	Όγκος Συναλλαγών	Σημ.	Ημερ/νία Λήξης	Αρχικό Επιτόκιο	Πλήθος Εισηγμένων	Όνομα/κή αξία	Τιμή έκδοσης	Τελευταία Τιμή	Συναλλαγή Ημερομηνία	Όγκος Συναλλαγών	Σημ.	
09/12/2022	---	---	---	---	---	---	---	---	---	---	---	---	---	---	---	---	---	---	---	08/12/2023	2.73	600,000	1,000.00	973.10	---	---	---	---
10/03/2023	---	---	---	---	---	---	---	---	---	---	---	---	---	---	---	---	---	---	08/03/2024	3.75	1,000,000	1,000.00	963.46	---	---	---	---	
09/06/2023	---	---	---	---	---	---	---	---	---	---	---	---	---	---	---	---	---	---	07/06/2024	3.84	1,600,000	1,000.00	962.60	---	---	---	---	
08/09/2023	---	---	---	---	---	---	---	---	---	---	---	---	---	---	---	---	---	---	06/09/2024	3.81	812,500	1,000.00	962.90	---	---	---	---	



Ημερήσιο Δελτίο Τιμών

Έτος: 144 Αύξων Αριθμός Συνεδρίασης: 202

Ενότητα 5: Ομόλογα Ελληνικού Δημοσίου Διαπραγματεύσιμα με τη Μέθοδο Εκφώνησης - Αντιφώνησης

Δευτέρα, 23 Οκτωβρίου, 2023

Ομόλογα σε Κυκλοφορία	Νόμισμα / Ελάχιστη διαπραγ.	Ημερομηνία Πληρ.	Αξία τρέχοντος τοκομεριδίου	Σημείωση	Τοκομερίδιο	Μονάδα διαπίσης	Ημερ/νία Έκδοσης	Διάρκεια (έτη)	Σημερινό επιτόκιο	Υ.Δ.Τ σε ημέρες	Ομόλογα	Τελευταία τιμή προηγ.	Τελευ. Τιμή	Εκφ. τοις μετρητοίς (€) Αγορ. / Πώλ Ημερομηνία	Συναλλαγές σε τμχ	Ελάχιστο ζωής	Μέγιστο ζωής		
<b>Νομικών Προσώπων και Εταιρειών σε Συνάλλαγμα και Ευρο</b>																			
0	GBP / 10	01/12	0.25	---	66	1	01/12/1928	100	2.5	360	Ε.Κ.Τ.Ε.	---	---	---	---	---	---		
103,746	GBP / 10	01/12	0.25	---	64	1	01/12/1930	98	2.5	360	Ε.Κ.Τ.Ε. σειρά	2.27	05/02/1996	2.27	Π	05/02/1996	---	2.27	2.27

Σημειώσεις Ομολόγων Ελλ. Δημοσίου

Υ.Δ.Τ: Υπολογισμός Δεδουλευμένων Τόκων.

FLR (= Floating Interest Rate) Ομόλογο Μεταβλητού Επιτοκίου.

Η ελάχιστη διαπραγματεύσιμη Ονομαστική Αξία για όλους τους Άυλους Τίτλους του Δημοσίου είναι τα 100 Ευρώ.

(μφρ-0)

**Πίνακας Μελών Χρηματιστηρίου Αθηνών και Μελών ΕΤ.ΕΚ.**

Επωνυμία	Διεύθυνση	Τηλέφωνο	Φαξ	Αγορά Μετοχών			Αγορά Παραγώγων		Μέλη ΕΤ.ΕΚ.	
				Μέλος Αγοράς	Μέλος εξ Αποστάσεως	Ειδικός Διαπρήτης	Διαπρήτης	Ειδικός Διαπρήτης	Γενικό Εκκαθ/στικό	Άμεσο Εκκαθ/στικό
AEONIC SECURITIES C.I.F. P.L.C.	ΛΑΪΟΥ 6, ΓΡ. 301B, ANNA COURT ,	35725337600		a						
ARGUS STOCKBROKERS LTD	25 ΛΕΩΦΟΡΟΣ ΔΗΜΟΣΘΕΝΗ ΣΕΒΕΡΗ 25 ,	0035722717000		a	a		a			
ATLANTIC SECURITIES LTD	ΠΡΟΔΡΟΜΟΥ 37 37,	0035722445400		a	a					
ΑΧΟΝ ΧΡΗΜΑΤΙΣΤΗΡΙΑΚΗ Α.Ε.Π.Ε.Υ.	ΣΤΑΔΙΟΥ 48 48, ΑΘΗΝΑ	2103363800		a			a			
ΒΕΤΑ ΧΡΗΜΑΤΙΣΤΗΡΙΑΚΗ Α.Ε.Π.Ε.Υ.	Λ.ΑΛΕΞΑΝΔΡΑΣ 29 29 , ΑΘΗΝΑ	2106478930		a		a	a			a
BNP PARIBAS S.A.	ΛΑΜΨΑΚΟΥ 2 , ΑΘΗΝΑ	2107468525							a	
BOFA SECURITIES EUROPE SA	112 AVENUE KL?BER 75116 ,	+33 153655555		a	a					
CAPITAL ΑΧΕΠΕΥ	ΜΗΤΡΟΠΟΛΕΩΣ 58 58, ΑΘΗΝΑ	2103369700		a			a			
CITIGROUP GLOBAL MARKETS EUROPE AG	REUTERWEG 16 16,	+49 691366-0		a	a					
CITIGROUP GLOBAL MARKETS LIMITED	33 CANADA SQUARE -CANARY WHARF 1,	+44 02079864000		a						
CREDIT SUISSE BANK (EUROPE), S.A.	CALLE AYALA 42, 3A PLANTA-B MADRID ,	+34917916000		a	a					
CREDIT SUISSE SECURITIES (EUROPE) LIMITED	ONE CABOT SQUARE 1 , LONDON	+44 2078888888		a						
DEUTSCHE BANK AG	GREAT WINCHESTER STREET 1 , LONDON	+44 20 754 54209	00441133361437		a					
EUROBANK EQUITIES ΜΟΝΟΠΡΟΣΩΠΗ Α.Ε.Π.Ε.Υ.	ΦΙΛΕΛΛΗΝΩΝ 10 & ΞΕΝΟΦΩΝΤΟΣ 13 , ΑΘΗΝΑ	2103720425		a		a	a			a
EUROCORP Α.Ε.Π.Ε.Υ.	ΠΛ.ΦΙΛΙΚΗΣ ΕΤΑΙΡΕΙΑΣ 14 14, ΑΘΗΝΑ	2107263600		a			a			a
EUROTRUST ΧΡΗΜΑΤΙΣΤΗΡΙΑΚΗ Α.Ε.Π.Ε.Υ.	ΣΕΒΑΣΤΟΥΠΟΛΕΩΣ 113 113, ΑΘΗΝΑ	2103363100		a						
EUROXX ΧΡΗΜΑΤΙΣΤΗΡΙΑΚΗ Α.Ε.Π.Ε.Υ.	ΠΑΛΛΑΙΟΛΟΓΟΥ 7, ΧΑΛΑΝΔΡΙ	(210)-6879400	(210)-6879401	a		a	a			a
ΠΑΛΛΑΙΟΛΟΓΟΥ 7, ΧΑΛΑΝΔΡΙ		+30 2106879400	210-6879401							
FREEDOM FINANCE EUROPE LTD	ΧΡΗΣΤΑΚΗ ΚΡΑΝΟΥ 20 ,	035725257786		a	a					
GLOBAL CAPITAL SECURITIES & FINANCIAL SERVICES LTD	Λ.ΑΡΧΙΕΠΙΣΚΟΠΟΥ ΜΑΚΑΡΙΟΥ Γ50 50,	0035722710710		a	a					
GREENPOST TRADING EUROPE LTD	KIMONOS 3, ACROPOLIS MANSIONS, 2ND FLOOR, FLAT/OFFICE 202 ,	035722521389		a	a	a				
HSBC CONTINENTAL EUROPE	Λ.ΜΕΣΣΟΓΕΙΩΝ 109-111 109-111,	2106960000							a	
INDEX ΧΡΗΜΑΤΙΣΤΗΡΙΑΚΗ Α.Ε.Π.Ε.Υ.	ΔΡΑΓΑΤΣΑΝΙΟΥ 6 6, ΑΘΗΝΑ	2103213920		a						
LAIKI FINANCIAL SERVICES LTD	ΛΕΩΦ. ΒΥΡΩΝΟΣ 26, ΛΕΥΚΩΣΙΑ ΚΥΠΡΟΥ	357 22367367	357 22718567		a					
MEGA EQUITY SECURITIES & FINANCIAL SERVICES PUBLIC LTD	ΛΕΩΦ.ΓΡΙΒΑ ΔΙΓΕΝΗ 42-44 42-44,	00357227111711		a	a		a			
MERIT ΧΡΗΜΑΤΙΣΤΗΡΙΑΚΗ Α.Ε.Π.Ε.Υ.	ΣΟΦΟΚΛΕΟΥΣ 5 5, ΑΘΗΝΑ	2103671880		a		a	a			a
MERRILL LYNCH INTERNATIONAL	2 KING EDWARD STREET 2 , LONDON	+44 20276281000		a						
NUNTIUS ΧΡΗΜΑΤΙΣΤΗΡΙΑΚΗ Α.Ε.Π.Ε.Υ.	ΔΡΑΓΑΤΣΑΝΙΟΥ 6 6, ΑΘΗΝΑ	2103350599		a						
ONE PLUS CAPITAL LIMITED	75 PRODROMOU AVENUE NICOSIA 1307 ,	35722873760		a	a					
PROCHOICE CHRIMATISTIRIAKI LTD	ΛΕΩΦ.ΣΠΥΡΟΥ ΚΥΠΡΙΑΝΟΥ 57, ΑΚΙΝΗΤΑ Φ 57,	035724661192		a	a					
SHARELINK SECURITIES & FINANCIAL SERVICES LTD	HOUSE-ΘΕΟΤΟΚΗ 6 ΜΕΓΑΡΟ ΕΛΛΗΝΑ 6 ,	+357 22554200		a			a			
SOCIETE GENERALE S.A.	17 COURS VALMY, CEDEX ,	+157290504		a	a		a			

**Πίνακας Μελών Χρηματιστηρίου Αθηνών και Μελών ΕΤ.ΕΚ.**

Επωνυμία			Αγορά Μετοχών			Αγορά Παραγώγων		Μέλη ΕΤ.ΕΚ.	
Διεύθυνση	Τηλέφωνο	Φαξ	Μέλος Αγοράς	Μέλος εξ Αποστάσεως	Ειδικός Διαπρ/τής	Διαπρ/τής	Ειδικός Διαπρ/τής	Γενικό Εκκαθ/στικό	Άμεσο Εκκαθ/στικό
<b>SOLIDUS SECURITIES Α.Ε.Π.Ε.Υ.</b>			a			a			a
ΛΟΥΙΖΗΣ ΡΙΑΝΚΟΥΡ 64 64, ΑΘΗΝΑ	2106900600								
<b>THE CYPRUS INVESTMENT &amp; SECURITIES CORPORATION LTD</b>			a	a					
ΑΓΙΟΥ ΠΡΟΚΟΠΙΟΥ & ΠΟΣΕΙΔΩΝΟΣ 1 154,	0035722121700								
<b>UBS EUROPE SE</b>			a	a					
OPERNTURM, BOCKENHEIMER LANDSTRASSE 2-4 ,	496921790								
<b>UBS LIMITED</b>				a					
FINSBURY AVENUE 1 , LONDON	+44 2075687135								
<b>Α. ΣΑΡΡΗΣ ΧΡΗΜΑΤΙΣΤΗΡΙΑΚΗ Α.Ε.Π.Ε.Υ</b>			a						
ΔΡΑΓΑΤΣΑΝΙΟΥ 6 6, ΑΘΗΝΑ	2103367700								
<b>ΑΛΦΑ FINANCE ΜΟΝΟΠΡΟΣΩΠΗ ΑΕΠΕΥ</b>			a		a	a	a		a
ΠΑΝΕΠΙΣΤΗΜΙΟΥ 45 5, ΑΘΗΝΑ	2103677400								
<b>ΑΛΦΑ ΤΡΑΠΕΖΑ ΑΝΩΝΥΜΗ ΕΤΑΙΡΙΑ</b>								a	
ΣΤΑΔΙΟΥ 40 , ΑΘΗΝΑ	2103260000								
<b>Γ. Α. ΠΕΡΒΑΝΑΣ ΧΡΗΜΑΤΙΣΤΗΡΙΑΚΗ Α.Ε.Π.Ε.Υ</b>			a						
ΣΟΦΟΚΛΕΟΥΣ 7-9 7-9, ΑΘΗΝΑ	2103727200								
<b>ΕΘΝΙΚΗ ΤΡΑΠΕΖΑ ΤΗΣ ΕΛΛΑΔΟΣ Α.Ε.</b>			a		a	a		a	
ΑΙΟΛΟΥ 86, ΑΘΗΝΑ	(210)-3341000	(210)-3228187							
ΑΚΑΔΗΜΙΑΣ 68, ΑΘΗΝΑ	(210)-3328817	(210)-3328678							
<b>ΕΘΝΙΚΗ ΧΡΗΜΑΤΙΣΤΗΡΙΑΚΗ ΜΟΝΟΠΡΟΣΩΠΗ ΑΕΠΕΥ</b>			a		a	a	a		
ΛΕΩΦΟΡΟΣ ΑΘΗΝΩΝ 128-132 & ΙΦΙΓΕΝΙΑΣ 66, ΑΘΗΝΑ	2103328784								
<b>ΕΛΛΗΝΙΚΗ ΤΡΑΠΕΖΑ (ΕΠΕΝΔΥΣΕΙΣ) ΛΤΔ</b>				a					
ΛΕΩΦ.ΚΥΡΙΑΚΟΥ ΜΑΤΣΗ 31 - ΤΘ 24747 , ΛΕΥΚΩΣΙΑ ΚΥΠΡΟΥ	+357 22500100	357 22500110							
<b>ΕΛΛΗΝΟΑΜΕΡΙΚΑΝΙΚΗ ΧΡΗΜΑΤΙΣΤΗΡΙΑΚΗ ΑΕΠΕΥ</b>			a		a	a			a
ΑΝΔΡΕΑ ΠΑΠΑΝΔΡΕΟΥ 27 27, ΜΑΡΟΥΣΙ	2103311100								
<b>Ι. Χ. ΜΑΥΡΙΚΗΣ ΧΡΗΜΑΤΙΣΤΗΡΙΑΚΗ Α.Ε.Π.Ε.Υ</b>			a						
ΣΟΦΟΚΛΕΟΥΣ 5 5, ΑΘΗΝΑ	2103216730								
<b>ΚΑΠΠΑ ΧΡΗΜΑΤΙΣΤΗΡΙΑΚΗ Α.Ε.Π.Ε.Υ.</b>			a			a			
ΒΑΛΛΑΩΡΙΤΟΥ 15 15, ΑΘΗΝΑ	2103678600								
<b>ΚΑΡΑΜΑΝΩΦ ΧΡΗΜΑΤΙΣΤΗΡΙΑΚΗ Α.Ε.Π.Ε.Υ.</b>			a						
ΠΛ.ΑΓ.ΘΕΟΔΩΡΩΝ 2 2, ΑΘΗΝΑ	2103212947								
<b>ΚΥΚΛΟΣ ΧΡΗΜΑΤΙΣΤΗΡΙΑΚΗ Α.Ε.Π.Ε.Υ.</b>			a			a			
ΧΑΡΙΑΛΑΟΥ ΤΡΙΚΟΥΠΗ 6-8-10 39, ΑΘΗΝΑ	2103364300								
<b>ΛΕΩΝ ΔΕΠΟΛΑΣ ΧΡΗΜΑΤΙΣΤΗΡΙΑΚΗ Α.Ε.Π.Ε.Υ.</b>			a		a	a			
ΧΡΗΣΤΟΥ ΛΑΔΑ 1 1, ΑΘΗΝΑ	2103213276 -28								
<b>Ν. ΧΡΥΣΟΧΟΙΔΗΣ ΧΡΗΜΑΤΙΣΤΗΡΙΑΚΗ Α.Ε.Π.Ε.Υ</b>			a			a			a
ΣΟΦΟΚΛΕΟΥΣ 7-9 7-9, ΑΘΗΝΑ	2103213913								
<b>ΠΑΓΚΡΗΤΙΑ ΤΡΑΠΕΖΑ ΑΝΩΝΥΜΗ ΕΤΑΙΡΕΙΑ</b>								a	
ΙΚΑΡΟΥ 5 ,	2810338746								
<b>ΠΑΝΤΕΛΑΚΗΣ ΧΡΗΜΑΤΙΣΤΗΡΙΑΚΗ Α.Ε.Π.Ε.Υ</b>			a	a		a	a		
ΕΘΝΙΚΗΣ ΑΝΤΙΣΤΑΣΕΩΣ 57, ΚΤΙΡΙΟ Β 57, ΧΑΛΑΝΔΡΙ	2106965000								
<b>ΠΕΙΡΑΙΩΣ ΜΟΝΟΠΡΟΣΩΠΗ Α.Ε.Π.Ε.Υ.</b>			a		a	a	a		a
ΣΤΑΔΙΟΥ 10 10, ΑΘΗΝΑ	2103354100								
<b>ΣΤ. ΕΜ. ΛΑΥΡΕΝΤΑΚΗΣ ΧΡΗΜΑΤΙΣΤΗΡΙΑΚΗ Α.Ε.Π.Ε.Υ.</b>			a			a			
ΣΟΦΟΚΛΕΟΥΣ 7-9 7-9, ΑΘΗΝΑ	2103213336								
<b>ΤΡΑΠΕΖΑ EUROBANK ΑΕ</b>								a	
ΟΘΩΝΟΣ 8 , ΑΘΗΝΑ	2144043907								
<b>ΤΡΑΠΕΖΑ ΟΡΤΙΜΑ BANK Α.Ε.</b>			a	a		a	a	a	
ΑΙΓΙΑΛΕΙΑΣ 32 & ΠΑΡΑΔΕΙΣΟΥ , ΜΑΡΟΥΣΙ	210 8173000								
<b>ΤΡΑΠΕΖΑ ΠΕΙΡΑΙΩΣ ΑΝΩΝΥΜΟΣ ΕΤΑΙΡΕΙΑ</b>			a			a		a	
ΑΜΕΡΙΚΗΣ 4 , ΑΘΗΝΑ	2103335000								

**Πίνακας Μετοχών Υπό Ειδική Διαπραγμάτευση**

Χρεόγραφο	Κατηγορία Διαπραγμάτευσης
Ειδικός Διαπραγματευτής	Εναρξη Ειδικής Διαπραγμάτευσης
<b>MLS ΠΛΗΡΟΦΟΡΙΚΗ (ΚΟ)</b>	<b>Κατάσταση σε Αναστολή</b>
ΠΕΙΡΑΙΩΣ ΜΟΝΟΠΡΟΣΩΠΗ Α.Ε.Π.Ε.Υ.	01/08/2019
<b>ALPHA ETF FTSE Athex Large Cap</b>	<b>Διαπραγματεύσιμα Αμοιβαία Κεφάλαια (Δ.Α.Κ.)</b>
ΑΛΦΑ FINANCE ΜΟΝΟΠΡΟΣΩΠΗ ΑΕΠΕΥ	02/01/1900
ΕΘΝΙΚΗ ΧΡΗΜΑΤΙΣΤΗΡΙΑΚΗ ΜΟΝΟΠΡΟΣΩΠΗ ΑΕΠΕΥ	02/01/1900
<b>ALPHA TRUST (ΚΟ)</b>	<b>Κύρια Αγορά</b>
EUROBANK EQUITIES ΜΟΝΟΠΡΟΣΩΠΗ Α.Ε.Π.Ε.Υ.	06/02/2023
ΛΕΩΝ ΔΕΠΟΛΑΣ ΧΡΗΜΑΤΙΣΤΗΡΙΑΚΗ Α.Ε.Π.Ε.Υ.	04/01/2021
<b>ALPHA ΥΠΗΡΕΣΙΩΝ ΣΥΜΜ (ΚΟ)</b>	<b>Κύρια Αγορά</b>
EUROBANK EQUITIES ΜΟΝΟΠΡΟΣΩΠΗ Α.Ε.Π.Ε.Υ.	22/10/2006
GREENPOST TRADING EUROPE LTD	12/06/2023
MERIT ΧΡΗΜΑΤΙΣΤΗΡΙΑΚΗ Α.Ε.Π.Ε.Υ.	03/09/2012
ΑΛΦΑ FINANCE ΜΟΝΟΠΡΟΣΩΠΗ ΑΕΠΕΥ	29/02/2016
ΕΘΝΙΚΗ ΧΡΗΜΑΤΙΣΤΗΡΙΑΚΗ ΜΟΝΟΠΡΟΣΩΠΗ ΑΕΠΕΥ	02/01/1900
ΕΛΛΗΝΟΑΜΕΡΙΚΑΝΙΚΗ ΧΡΗΜΑΤΙΣΤΗΡΙΑΚΗ ΑΕΠΕΥ	25/07/2014
ΛΕΩΝ ΔΕΠΟΛΑΣ ΧΡΗΜΑΤΙΣΤΗΡΙΑΚΗ Α.Ε.Π.Ε.Υ.	04/01/2016
ΠΕΙΡΑΙΩΣ ΜΟΝΟΠΡΟΣΩΠΗ Α.Ε.Π.Ε.Υ.	28/05/2009
<b>ΑΤΤΙΚΑ BANK Α.Τ.Ε. (ΚΟ)</b>	<b>Κύρια Αγορά</b>
EUROXX ΧΡΗΜΑΤΙΣΤΗΡΙΑΚΗ Α.Ε.Π.Ε.Υ.	22/01/2016
ΠΕΙΡΑΙΩΣ ΜΟΝΟΠΡΟΣΩΠΗ Α.Ε.Π.Ε.Υ.	20/09/2017
<b>AUSTRIACARD (ΚΑ)</b>	<b>Κύρια Αγορά</b>
ΒΕΤΑ ΧΡΗΜΑΤΙΣΤΗΡΙΑΚΗ Α.Ε.Π.Ε.Υ.	23/03/2023
EUROBANK EQUITIES ΜΟΝΟΠΡΟΣΩΠΗ Α.Ε.Π.Ε.Υ.	15/05/2023
<b>AUTOHELLAS (ΚΟ)</b>	<b>Κύρια Αγορά</b>
EUROXX ΧΡΗΜΑΤΙΣΤΗΡΙΑΚΗ Α.Ε.Π.Ε.Υ.	02/07/2018
ΑΛΦΑ FINANCE ΜΟΝΟΠΡΟΣΩΠΗ ΑΕΠΕΥ	01/07/2019
<b>AVE (ΚΟ)</b>	<b>Κύρια Αγορά</b>
EUROXX ΧΡΗΜΑΤΙΣΤΗΡΙΑΚΗ Α.Ε.Π.Ε.Υ.	05/06/2020
<b>BRIQ PROPERTIES (ΚΟ)</b>	<b>Κύρια Αγορά</b>
EUROBANK EQUITIES ΜΟΝΟΠΡΟΣΩΠΗ Α.Ε.Π.Ε.Υ.	09/09/2019
ΛΕΩΝ ΔΕΠΟΛΑΣ ΧΡΗΜΑΤΙΣΤΗΡΙΑΚΗ Α.Ε.Π.Ε.Υ.	22/02/2021
<b>CENERGY HOLDINGS (ΚΑ)</b>	<b>Κύρια Αγορά</b>
EUROBANK EQUITIES ΜΟΝΟΠΡΟΣΩΠΗ Α.Ε.Π.Ε.Υ.	02/01/2016
ΑΛΦΑ FINANCE ΜΟΝΟΠΡΟΣΩΠΗ ΑΕΠΕΥ	02/01/2016
ΠΑΝΤΕΛΑΚΗΣ ΧΡΗΜΑΤΙΣΤΗΡΙΑΚΗ Α.Ε.Π.Ε.Υ.	27/12/2022
ΤΡΑΠΕΖΑ ΟΡΤΙΜΑ BANK Α.Ε.	14/03/2022
<b>CNL CAPITAL (ΚΟ)</b>	<b>Κύρια Αγορά</b>
MERIT ΧΡΗΜΑΤΙΣΤΗΡΙΑΚΗ Α.Ε.Π.Ε.Υ.	01/10/2018
<b>COCA-COLA HBC AG (ΚΟ)</b>	<b>Κύρια Αγορά</b>
ΒΕΤΑ ΧΡΗΜΑΤΙΣΤΗΡΙΑΚΗ Α.Ε.Π.Ε.Υ.	08/03/2021
ΕΘΝΙΚΗ ΧΡΗΜΑΤΙΣΤΗΡΙΑΚΗ ΜΟΝΟΠΡΟΣΩΠΗ ΑΕΠΕΥ	02/01/1900
ΠΕΙΡΑΙΩΣ ΜΟΝΟΠΡΟΣΩΠΗ Α.Ε.Π.Ε.Υ.	04/05/2015
<b>DIMAND (ΚΟ)</b>	<b>Κύρια Αγορά</b>
EUROBANK EQUITIES ΜΟΝΟΠΡΟΣΩΠΗ Α.Ε.Π.Ε.Υ.	08/08/2022
ΑΛΦΑ FINANCE ΜΟΝΟΠΡΟΣΩΠΗ ΑΕΠΕΥ	08/08/2022
ΠΑΝΤΕΛΑΚΗΣ ΧΡΗΜΑΤΙΣΤΗΡΙΑΚΗ Α.Ε.Π.Ε.Υ.	15/05/2023
<b>EUROBANK HOLDINGS (ΚΟ)</b>	<b>Κύρια Αγορά</b>
EUROBANK EQUITIES ΜΟΝΟΠΡΟΣΩΠΗ Α.Ε.Π.Ε.Υ.	01/06/2012
GREENPOST TRADING EUROPE LTD	12/06/2023
MERIT ΧΡΗΜΑΤΙΣΤΗΡΙΑΚΗ Α.Ε.Π.Ε.Υ.	06/11/2017
ΑΛΦΑ FINANCE ΜΟΝΟΠΡΟΣΩΠΗ ΑΕΠΕΥ	09/01/2006
ΕΘΝΙΚΗ ΧΡΗΜΑΤΙΣΤΗΡΙΑΚΗ ΜΟΝΟΠΡΟΣΩΠΗ ΑΕΠΕΥ	02/01/1900
ΕΛΛΗΝΟΑΜΕΡΙΚΑΝΙΚΗ ΧΡΗΜΑΤΙΣΤΗΡΙΑΚΗ ΑΕΠΕΥ	25/07/2014
ΛΕΩΝ ΔΕΠΟΛΑΣ ΧΡΗΜΑΤΙΣΤΗΡΙΑΚΗ Α.Ε.Π.Ε.Υ.	30/11/2018
ΠΕΙΡΑΙΩΣ ΜΟΝΟΠΡΟΣΩΠΗ Α.Ε.Π.Ε.Υ.	28/09/2009
<b>FOURLIS ΣΥΜΜΕΤΟΧΩΝ (ΚΟ)</b>	<b>Κύρια Αγορά</b>
EUROBANK EQUITIES ΜΟΝΟΠΡΟΣΩΠΗ Α.Ε.Π.Ε.Υ.	01/12/2016
ΠΕΙΡΑΙΩΣ ΜΟΝΟΠΡΟΣΩΠΗ Α.Ε.Π.Ε.Υ.	06/03/2017
<b>HELLENIQ ENERGY (ΚΟ)</b>	<b>Κύρια Αγορά</b>
ΕΛΛΗΝΟΑΜΕΡΙΚΑΝΙΚΗ ΧΡΗΜΑΤΙΣΤΗΡΙΑΚΗ ΑΕΠΕΥ	14/09/2015
ΠΕΙΡΑΙΩΣ ΜΟΝΟΠΡΟΣΩΠΗ Α.Ε.Π.Ε.Υ.	20/03/2017
<b>IDEAL HOLDINGS (ΚΟ)</b>	<b>Κύρια Αγορά</b>
EUROBANK EQUITIES ΜΟΝΟΠΡΟΣΩΠΗ Α.Ε.Π.Ε.Υ.	07/06/2021
ΠΕΙΡΑΙΩΣ ΜΟΝΟΠΡΟΣΩΠΗ Α.Ε.Π.Ε.Υ.	07/06/2021
<b>INTERCONTINENTAL (ΚΟ)</b>	<b>Κύρια Αγορά</b>
ΛΕΩΝ ΔΕΠΟΛΑΣ ΧΡΗΜΑΤΙΣΤΗΡΙΑΚΗ Α.Ε.Π.Ε.Υ.	03/06/2019
<b>INTRAKAT (ΚΟ)</b>	<b>Κύρια Αγορά</b>
ΒΕΤΑ ΧΡΗΜΑΤΙΣΤΗΡΙΑΚΗ Α.Ε.Π.Ε.Υ.	04/10/2021
ΠΑΝΤΕΛΑΚΗΣ ΧΡΗΜΑΤΙΣΤΗΡΙΑΚΗ Α.Ε.Π.Ε.Υ.	10/10/2022

**Πίνακας Μετοχών Υπό Ειδική Διαπραγμάτευση**

Χρεόγραφο	Κατηγορία Διαπραγμάτευσης
Ειδικός Διαπραγματευτής	Έναρξη Ειδικής Διαπραγμάτευσης
<b>JUMBO (ΚΟ)</b>	<b>Κύρια Αγορά</b>
ΒΕΤΑ ΧΡΗΜΑΤΙΣΤΗΡΙΑΚΗ Α.Ε.Π.Ε.Υ.	01/02/2021
ΕΥΡΟΒΑΝΚ ΕQUITIES ΜΟΝΟΠΡΟΣΩΠΗ Α.Ε.Π.Ε.Υ.	25/05/2020
GREENPOST TRADING EUROPE LTD	12/06/2023
MERIT ΧΡΗΜΑΤΙΣΤΗΡΙΑΚΗ Α.Ε.Π.Ε.Υ.	06/11/2017
ΠΕΙΡΑΙΩΣ ΜΟΝΟΠΡΟΣΩΠΗ Α.Ε.Π.Ε.Υ.	06/03/2017
<b>LAMDA DEVELOPMENT(ΚΟ)</b>	<b>Κύρια Αγορά</b>
ΕΥΡΟΒΑΝΚ ΕQUITIES ΜΟΝΟΠΡΟΣΩΠΗ Α.Ε.Π.Ε.Υ.	08/12/2014
ΠΑΝΤΕΛΑΚΗΣ ΧΡΗΜΑΤΙΣΤΗΡΙΑΚΗ Α.Ε.Π.Ε.Υ	06/11/2017
ΠΕΙΡΑΙΩΣ ΜΟΝΟΠΡΟΣΩΠΗ Α.Ε.Π.Ε.Υ.	29/06/2017
<b>MIG (ΚΟ)</b>	<b>Κύρια Αγορά</b>
ΠΕΙΡΑΙΩΣ ΜΟΝΟΠΡΟΣΩΠΗ Α.Ε.Π.Ε.Υ.	02/02/2009
<b>PREMIA (ΚΟ)</b>	<b>Κύρια Αγορά</b>
ΒΕΤΑ ΧΡΗΜΑΤΙΣΤΗΡΙΑΚΗ Α.Ε.Π.Ε.Υ.	01/06/2021
ΛΕΩΝ ΔΕΠΟΛΑΣ ΧΡΗΜΑΤΙΣΤΗΡΙΑΚΗ Α.Ε.Π.Ε.Υ.	05/12/2022
ΠΑΝΤΕΛΑΚΗΣ ΧΡΗΜΑΤΙΣΤΗΡΙΑΚΗ Α.Ε.Π.Ε.Υ	23/12/2021
<b>PROFILE (ΚΟ)</b>	<b>Κύρια Αγορά</b>
ΠΑΝΤΕΛΑΚΗΣ ΧΡΗΜΑΤΙΣΤΗΡΙΑΚΗ Α.Ε.Π.Ε.Υ	01/07/2019
ΤΡΑΠΕΖΑ ΟΡΤΙΜΑ BANK Α.Ε.	03/04/2023
<b>QUALITY &amp; RELIABILITY (ΚΟ)</b>	<b>Κύρια Αγορά</b>
ΤΡΑΠΕΖΑ ΟΡΤΙΜΑ BANK Α.Ε.	03/01/2023
<b>QUEST ΣΥΜΜΕΤΟΧΩΝ (ΚΟ)</b>	<b>Κύρια Αγορά</b>
ΒΕΤΑ ΧΡΗΜΑΤΙΣΤΗΡΙΑΚΗ Α.Ε.Π.Ε.Υ.	26/03/2018
ΕΥΡΟΒΑΝΚ ΕQUITIES ΜΟΝΟΠΡΟΣΩΠΗ Α.Ε.Π.Ε.Υ.	28/01/2019
<b>SPACE HELLAS (ΚΟ)</b>	<b>Κύρια Αγορά</b>
MERIT ΧΡΗΜΑΤΙΣΤΗΡΙΑΚΗ Α.Ε.Π.Ε.Υ.	09/12/2022
<b>TITAN CEMENT (ΚΑ)</b>	<b>Κύρια Αγορά</b>
ΒΕΤΑ ΧΡΗΜΑΤΙΣΤΗΡΙΑΚΗ Α.Ε.Π.Ε.Υ.	01/02/2021
ΕΥΡΟΒΑΝΚ ΕQUITIES ΜΟΝΟΠΡΟΣΩΠΗ Α.Ε.Π.Ε.Υ.	06/11/2019
ΠΕΙΡΑΙΩΣ ΜΟΝΟΠΡΟΣΩΠΗ Α.Ε.Π.Ε.Υ.	18/01/2021
<b>VIOHALCO SA/NV (ΚΑ)</b>	<b>Κύρια Αγορά</b>
ΕΥΡΟΒΑΝΚ ΕQUITIES ΜΟΝΟΠΡΟΣΩΠΗ Α.Ε.Π.Ε.Υ.	04/03/2014
MERIT ΧΡΗΜΑΤΙΣΤΗΡΙΑΚΗ Α.Ε.Π.Ε.Υ.	17/03/2014
ΑΛΦΑ FINANCE ΜΟΝΟΠΡΟΣΩΠΗ ΑΕΠΕΥ	11/03/2008
<b>ΑΒΑΞ Α.Ε. (ΚΟ)</b>	<b>Κύρια Αγορά</b>
ΕΥΡΟΒΑΝΚ ΕQUITIES ΜΟΝΟΠΡΟΣΩΠΗ Α.Ε.Π.Ε.Υ.	14/12/2015
ΠΕΙΡΑΙΩΣ ΜΟΝΟΠΡΟΣΩΠΗ Α.Ε.Π.Ε.Υ.	01/02/2021
ΤΡΑΠΕΖΑ ΟΡΤΙΜΑ BANK Α.Ε.	04/09/2023
<b>ΑΔΜΗΕ ΣΥΜΜΕΤΟΧΩΝ Α.Ε. (ΚΟ)</b>	<b>Κύρια Αγορά</b>
ΕΥΡΟΒΑΝΚ ΕQUITIES ΜΟΝΟΠΡΟΣΩΠΗ Α.Ε.Π.Ε.Υ.	24/05/2021
ΕΛΛΗΝΟΑΜΕΡΙΚΑΝΙΚΗ ΧΡΗΜΑΤΙΣΤΗΡΙΑΚΗ ΑΕΠΕΥ	09/03/2020
ΠΕΙΡΑΙΩΣ ΜΟΝΟΠΡΟΣΩΠΗ Α.Ε.Π.Ε.Υ.	29/06/2017
<b>ΑΕΡΟΠΟΡΙΑ ΑΙΓΑΙΟΥ (ΚΟ)</b>	<b>Κύρια Αγορά</b>
ΕΥΡΟΒΑΝΚ ΕQUITIES ΜΟΝΟΠΡΟΣΩΠΗ Α.Ε.Π.Ε.Υ.	22/09/2020
<b>ΑΛΟΥΜΥΛΑ (ΚΟ)</b>	<b>Κύρια Αγορά</b>
ΠΕΙΡΑΙΩΣ ΜΟΝΟΠΡΟΣΩΠΗ Α.Ε.Π.Ε.Υ.	31/07/2023
<b>ΑΝΔΡΟΜΕΔΑ ΑΕΕΧ (ΚΟ)</b>	<b>Κύρια Αγορά</b>
ΒΕΤΑ ΧΡΗΜΑΤΙΣΤΗΡΙΑΚΗ Α.Ε.Π.Ε.Υ.	15/02/2021
ΤΡΑΠΕΖΑ ΟΡΤΙΜΑ BANK Α.Ε.	03/04/2023
<b>ΓΕΚ ΤΕΡΝΑ (ΚΟ)</b>	<b>Κύρια Αγορά</b>
ΒΕΤΑ ΧΡΗΜΑΤΙΣΤΗΡΙΑΚΗ Α.Ε.Π.Ε.Υ.	08/03/2021
ΕΥΡΟΒΑΝΚ ΕQUITIES ΜΟΝΟΠΡΟΣΩΠΗ Α.Ε.Π.Ε.Υ.	24/05/2021
ΠΕΙΡΑΙΩΣ ΜΟΝΟΠΡΟΣΩΠΗ Α.Ε.Π.Ε.Υ.	29/08/2019
<b>ΔΕΗ (ΚΟ)</b>	<b>Κύρια Αγορά</b>
ΒΕΤΑ ΧΡΗΜΑΤΙΣΤΗΡΙΑΚΗ Α.Ε.Π.Ε.Υ.	01/02/2021
ΕΥΡΟΒΑΝΚ ΕQUITIES ΜΟΝΟΠΡΟΣΩΠΗ Α.Ε.Π.Ε.Υ.	22/10/2006
GREENPOST TRADING EUROPE LTD	12/06/2023
MERIT ΧΡΗΜΑΤΙΣΤΗΡΙΑΚΗ Α.Ε.Π.Ε.Υ.	06/11/2017
ΑΛΦΑ FINANCE ΜΟΝΟΠΡΟΣΩΠΗ ΑΕΠΕΥ	09/01/2006
ΕΘΝΙΚΗ ΧΡΗΜΑΤΙΣΤΗΡΙΑΚΗ ΜΟΝΟΠΡΟΣΩΠΗ ΑΕΠΕΥ	02/01/1900
ΕΛΛΗΝΟΑΜΕΡΙΚΑΝΙΚΗ ΧΡΗΜΑΤΙΣΤΗΡΙΑΚΗ ΑΕΠΕΥ	01/09/2014
ΠΕΙΡΑΙΩΣ ΜΟΝΟΠΡΟΣΩΠΗ Α.Ε.Π.Ε.Υ.	28/09/2009

**Πίνακας Μετοχών Υπό Ειδική Διαπραγμάτευση**

Χρεόγραφο	Κατηγορία Διαπραγμάτευσης
Ειδικός Διαπραγματευτής	Έναρξη Ειδικής Διαπραγμάτευσης
<b>ΕΘΝΙΚΗ ΤΡΑΠΕΖΑ (ΚΟ)</b>	<b>Κύρια Αγορά</b>
EUROBANK EQUITIES ΜΟΝΟΠΡΟΣΩΠΗ Α.Ε.Π.Ε.Υ.	22/10/2006
GREENPOST TRADING EUROPE LTD	12/06/2023
MERIT ΧΡΗΜΑΤΙΣΤΗΡΙΑΚΗ Α.Ε.Π.Ε.Υ.	03/09/2012
ΑΛΦΑ FINANCE ΜΟΝΟΠΡΟΣΩΠΗ ΑΕΠΕΥ	09/01/2006
ΕΘΝΙΚΗ ΧΡΗΜΑΤΙΣΤΗΡΙΑΚΗ ΜΟΝΟΠΡΟΣΩΠΗ ΑΕΠΕΥ	02/01/1900
ΕΛΛΗΝΟΑΜΕΡΙΚΑΝΙΚΗ ΧΡΗΜΑΤΙΣΤΗΡΙΑΚΗ ΑΕΠΕΥ	25/07/2014
ΛΕΩΝ ΔΕΠΟΛΑΣ ΧΡΗΜΑΤΙΣΤΗΡΙΑΚΗ Α.Ε.Π.Ε.Υ.	20/05/2015
ΠΕΙΡΑΙΩΣ ΜΟΝΟΠΡΟΣΩΠΗ Α.Ε.Π.Ε.Υ.	08/09/2008
<b>ΕΚΤΕΡ (ΚΟ)</b>	<b>Κύρια Αγορά</b>
ΒΕΤΑ ΧΡΗΜΑΤΙΣΤΗΡΙΑΚΗ Α.Ε.Π.Ε.Υ.	26/09/2022
EUROBANK EQUITIES ΜΟΝΟΠΡΟΣΩΠΗ Α.Ε.Π.Ε.Υ.	16/10/2017
ΛΕΩΝ ΔΕΠΟΛΑΣ ΧΡΗΜΑΤΙΣΤΗΡΙΑΚΗ Α.Ε.Π.Ε.Υ.	21/05/2018
<b>ΕΛΑΣΤΡΟΝ (ΚΟ)</b>	<b>Κύρια Αγορά</b>
ΛΕΩΝ ΔΕΠΟΛΑΣ ΧΡΗΜΑΤΙΣΤΗΡΙΑΚΗ Α.Ε.Π.Ε.Υ.	20/02/2017
<b>ΕΛΒΑΛΧΑΛΚΟΡ (ΚΟ)</b>	<b>Κύρια Αγορά</b>
ΒΕΤΑ ΧΡΗΜΑΤΙΣΤΗΡΙΑΚΗ Α.Ε.Π.Ε.Υ.	09/01/2023
EUROBANK EQUITIES ΜΟΝΟΠΡΟΣΩΠΗ Α.Ε.Π.Ε.Υ.	07/05/2018
ΑΛΦΑ FINANCE ΜΟΝΟΠΡΟΣΩΠΗ ΑΕΠΕΥ	07/05/2018
<b>ΕΛΛΑΚΤΩΡ (ΚΟ)</b>	<b>Κύρια Αγορά</b>
EUROBANK EQUITIES ΜΟΝΟΠΡΟΣΩΠΗ Α.Ε.Π.Ε.Υ.	01/06/2012
EUROXX ΧΡΗΜΑΤΙΣΤΗΡΙΑΚΗ Α.Ε.Π.Ε.Υ.	24/09/2018
ΑΛΦΑ FINANCE ΜΟΝΟΠΡΟΣΩΠΗ ΑΕΠΕΥ	18/03/2019
ΕΘΝΙΚΗ ΧΡΗΜΑΤΙΣΤΗΡΙΑΚΗ ΜΟΝΟΠΡΟΣΩΠΗ ΑΕΠΕΥ	02/01/1900
ΠΕΙΡΑΙΩΣ ΜΟΝΟΠΡΟΣΩΠΗ Α.Ε.Π.Ε.Υ.	22/10/2018
<b>ΕΛΛΗΝ. ΧΡΗΜΑΤΙΣΤΗΡΙΑ-Χ.Α. (ΚΟ)</b>	<b>Κύρια Αγορά</b>
ΕΘΝΙΚΗ ΧΡΗΜΑΤΙΣΤΗΡΙΑΚΗ ΜΟΝΟΠΡΟΣΩΠΗ ΑΕΠΕΥ	02/01/1900
ΕΛΛΗΝΟΑΜΕΡΙΚΑΝΙΚΗ ΧΡΗΜΑΤΙΣΤΗΡΙΑΚΗ ΑΕΠΕΥ	01/09/2014
ΠΕΙΡΑΙΩΣ ΜΟΝΟΠΡΟΣΩΠΗ Α.Ε.Π.Ε.Υ.	04/05/2015
<b>ΕΛΤΟΝ (ΚΟ)</b>	<b>Κύρια Αγορά</b>
EUROBANK EQUITIES ΜΟΝΟΠΡΟΣΩΠΗ Α.Ε.Π.Ε.Υ.	28/11/2022
ΤΡΑΠΕΖΑ ΟΡΤΙΜΑ BANK Α.Ε.	30/01/2023
<b>ΕΝΤΕΡΣΟΦΤ (ΚΟ)</b>	<b>Κύρια Αγορά</b>
EUROBANK EQUITIES ΜΟΝΟΠΡΟΣΩΠΗ Α.Ε.Π.Ε.Υ.	22/06/2020
ΑΛΦΑ FINANCE ΜΟΝΟΠΡΟΣΩΠΗ ΑΕΠΕΥ	23/03/2023
<b>ΕΥΔΑΠ (ΚΟ)</b>	<b>Κύρια Αγορά</b>
EUROBANK EQUITIES ΜΟΝΟΠΡΟΣΩΠΗ Α.Ε.Π.Ε.Υ.	10/06/2019
ΑΛΦΑ FINANCE ΜΟΝΟΠΡΟΣΩΠΗ ΑΕΠΕΥ	27/01/2020
<b>ΕΥΡΩΣΥΜΒΟΥΛΟΙ (ΚΟ)</b>	<b>Κύρια Αγορά</b>
ΤΡΑΠΕΖΑ ΟΡΤΙΜΑ BANK Α.Ε.	01/02/2023
<b>ΙΝΤΕΡΓΟΥΝΤ-ΞΥΛΕΜΠΟΡΙΑ (ΚΟ)</b>	<b>Κύρια Αγορά</b>
EUROBANK EQUITIES ΜΟΝΟΠΡΟΣΩΠΗ Α.Ε.Π.Ε.Υ.	05/07/2021
ΠΑΝΤΕΛΑΚΗΣ ΧΡΗΜΑΤΙΣΤΗΡΙΑΚΗ Α.Ε.Π.Ε.Υ.	01/07/2021
<b>ΙΝΤΕΡΛΑΪΦ (ΚΟ)</b>	<b>Κύρια Αγορά</b>
ΒΕΤΑ ΧΡΗΜΑΤΙΣΤΗΡΙΑΚΗ Α.Ε.Π.Ε.Υ.	24/10/2022
<b>ΚΛΟΥΚΙΝΑΣ - ΛΑΠΠΑΣ (ΚΟ)</b>	<b>Κύρια Αγορά</b>
ΤΡΑΠΕΖΑ ΟΡΤΙΜΑ BANK Α.Ε.	02/01/2023
<b>ΚΡΙ - ΚΡΙ (ΚΟ)</b>	<b>Κύρια Αγορά</b>
EUROBANK EQUITIES ΜΟΝΟΠΡΟΣΩΠΗ Α.Ε.Π.Ε.Υ.	07/05/2018
ΛΕΩΝ ΔΕΠΟΛΑΣ ΧΡΗΜΑΤΙΣΤΗΡΙΑΚΗ Α.Ε.Π.Ε.Υ.	16/01/2017
<b>ΛΑΜΨΑ (ΚΟ)</b>	<b>Κύρια Αγορά</b>
ΛΕΩΝ ΔΕΠΟΛΑΣ ΧΡΗΜΑΤΙΣΤΗΡΙΑΚΗ Α.Ε.Π.Ε.Υ.	16/01/2017
<b>ΜΟΤΟΔΥΝΑΜΙΚΗ (ΚΟ)</b>	<b>Κύρια Αγορά</b>
ΤΡΑΠΕΖΑ ΟΡΤΙΜΑ BANK Α.Ε.	25/08/2023
<b>ΜΟΤΟΡ ΟΪΛ (ΚΟ)</b>	<b>Κύρια Αγορά</b>
ΒΕΤΑ ΧΡΗΜΑΤΙΣΤΗΡΙΑΚΗ Α.Ε.Π.Ε.Υ.	08/03/2021
EUROBANK EQUITIES ΜΟΝΟΠΡΟΣΩΠΗ Α.Ε.Π.Ε.Υ.	22/10/2006
GREENPOST TRADING EUROPE LTD	12/06/2023
MERIT ΧΡΗΜΑΤΙΣΤΗΡΙΑΚΗ Α.Ε.Π.Ε.Υ.	25/02/2019
ΕΘΝΙΚΗ ΧΡΗΜΑΤΙΣΤΗΡΙΑΚΗ ΜΟΝΟΠΡΟΣΩΠΗ ΑΕΠΕΥ	02/01/1900
ΛΕΩΝ ΔΕΠΟΛΑΣ ΧΡΗΜΑΤΙΣΤΗΡΙΑΚΗ Α.Ε.Π.Ε.Υ.	01/04/2019
ΠΕΙΡΑΙΩΣ ΜΟΝΟΠΡΟΣΩΠΗ Α.Ε.Π.Ε.Υ.	04/05/2015
<b>ΜΠΛΕ ΚΕΔΡΟΣ (ΚΟ)</b>	<b>Κύρια Αγορά</b>
MERIT ΧΡΗΜΑΤΙΣΤΗΡΙΑΚΗ Α.Ε.Π.Ε.Υ.	30/09/2022

**Πίνακας Μετοχών Υπό Ειδική Διαπραγμάτευση**

Χρεόγραφο	Κατηγορία Διαπραγμάτευσης
Ειδικός Διαπραγματευτής	Έναρξη Ειδικής Διαπραγμάτευσης
<b>ΜΥΤΙΛΗΝΑΙΟΣ (ΚΟ)</b>	<b>Κύρια Αγορά</b>
ΒΕΤΑ ΧΡΗΜΑΤΙΣΤΗΡΙΑΚΗ Α.Ε.Π.Ε.Υ.	11/04/2022
ΕΥΡΟΒΑΝΚ ΕQUITIES ΜΟΝΟΠΡΟΣΩΠΗ Α.Ε.Π.Ε.Υ.	20/09/2017
GREENPOST TRADING EUROPE LTD	12/06/2023
MERIT ΧΡΗΜΑΤΙΣΤΗΡΙΑΚΗ Α.Ε.Π.Ε.Υ.	25/02/2019
ΑΛΦΑ FINANCE ΜΟΝΟΠΡΟΣΩΠΗ ΑΕΠΕΥ	15/04/2019
ΕΘΝΙΚΗ ΧΡΗΜΑΤΙΣΤΗΡΙΑΚΗ ΜΟΝΟΠΡΟΣΩΠΗ ΑΕΠΕΥ	02/01/1900
ΠΕΙΡΑΙΩΣ ΜΟΝΟΠΡΟΣΩΠΗ Α.Ε.Π.Ε.Υ.	04/05/2015
<b>ΟΛΠ (ΚΟ)</b>	<b>Κύρια Αγορά</b>
ΕΥΡΟΒΑΝΚ ΕQUITIES ΜΟΝΟΠΡΟΣΩΠΗ Α.Ε.Π.Ε.Υ.	06/02/2019
<b>ΟΠΑΠ (ΚΟ)</b>	<b>Κύρια Αγορά</b>
ΒΕΤΑ ΧΡΗΜΑΤΙΣΤΗΡΙΑΚΗ Α.Ε.Π.Ε.Υ.	11/04/2022
ΕΥΡΟΒΑΝΚ ΕQUITIES ΜΟΝΟΠΡΟΣΩΠΗ Α.Ε.Π.Ε.Υ.	22/10/2006
GREENPOST TRADING EUROPE LTD	12/06/2023
MERIT ΧΡΗΜΑΤΙΣΤΗΡΙΑΚΗ Α.Ε.Π.Ε.Υ.	20/03/2017
ΑΛΦΑ FINANCE ΜΟΝΟΠΡΟΣΩΠΗ ΑΕΠΕΥ	09/01/2006
ΕΘΝΙΚΗ ΧΡΗΜΑΤΙΣΤΗΡΙΑΚΗ ΜΟΝΟΠΡΟΣΩΠΗ ΑΕΠΕΥ	02/01/1900
ΕΛΛΗΝΟΑΜΕΡΙΚΑΝΙΚΗ ΧΡΗΜΑΤΙΣΤΗΡΙΑΚΗ ΑΕΠΕΥ	25/07/2014
ΠΕΙΡΑΙΩΣ ΜΟΝΟΠΡΟΣΩΠΗ Α.Ε.Π.Ε.Υ.	04/05/2015
<b>ΟΤΕ (ΚΟ)</b>	<b>Κύρια Αγορά</b>
ΒΕΤΑ ΧΡΗΜΑΤΙΣΤΗΡΙΑΚΗ Α.Ε.Π.Ε.Υ.	11/04/2022
ΕΥΡΟΒΑΝΚ ΕQUITIES ΜΟΝΟΠΡΟΣΩΠΗ Α.Ε.Π.Ε.Υ.	22/10/2006
GREENPOST TRADING EUROPE LTD	12/06/2023
MERIT ΧΡΗΜΑΤΙΣΤΗΡΙΑΚΗ Α.Ε.Π.Ε.Υ.	20/03/2017
ΑΛΦΑ FINANCE ΜΟΝΟΠΡΟΣΩΠΗ ΑΕΠΕΥ	09/01/2006
ΕΘΝΙΚΗ ΧΡΗΜΑΤΙΣΤΗΡΙΑΚΗ ΜΟΝΟΠΡΟΣΩΠΗ ΑΕΠΕΥ	02/01/1900
ΕΛΛΗΝΟΑΜΕΡΙΚΑΝΙΚΗ ΧΡΗΜΑΤΙΣΤΗΡΙΑΚΗ ΑΕΠΕΥ	25/07/2014
ΛΕΩΝ ΔΕΠΟΛΑΣ ΧΡΗΜΑΤΙΣΤΗΡΙΑΚΗ Α.Ε.Π.Ε.Υ.	20/04/2015
ΠΕΙΡΑΙΩΣ ΜΟΝΟΠΡΟΣΩΠΗ Α.Ε.Π.Ε.Υ.	08/09/2008
<b>ΠΑΠΟΥΤΣΑΝΗΣ (ΚΟ)</b>	<b>Κύρια Αγορά</b>
ΒΕΤΑ ΧΡΗΜΑΤΙΣΤΗΡΙΑΚΗ Α.Ε.Π.Ε.Υ.	25/11/2013
ΑΛΦΑ FINANCE ΜΟΝΟΠΡΟΣΩΠΗ ΑΕΠΕΥ	19/11/2018
<b>ΠΕΙΡΑΙΩΣ FINANCIAL HOLD (ΚΟ)</b>	<b>Κύρια Αγορά</b>
ΕΥΡΟΒΑΝΚ ΕQUITIES ΜΟΝΟΠΡΟΣΩΠΗ Α.Ε.Π.Ε.Υ.	22/10/2006
ΕΥΡΟΧΧ ΧΡΗΜΑΤΙΣΤΗΡΙΑΚΗ Α.Ε.Π.Ε.Υ.	15/02/2016
GREENPOST TRADING EUROPE LTD	12/06/2023
MERIT ΧΡΗΜΑΤΙΣΤΗΡΙΑΚΗ Α.Ε.Π.Ε.Υ.	16/09/2013
ΑΛΦΑ FINANCE ΜΟΝΟΠΡΟΣΩΠΗ ΑΕΠΕΥ	15/04/2019
ΕΘΝΙΚΗ ΧΡΗΜΑΤΙΣΤΗΡΙΑΚΗ ΜΟΝΟΠΡΟΣΩΠΗ ΑΕΠΕΥ	02/01/1900
ΕΛΛΗΝΟΑΜΕΡΙΚΑΝΙΚΗ ΧΡΗΜΑΤΙΣΤΗΡΙΑΚΗ ΑΕΠΕΥ	25/07/2014
ΛΕΩΝ ΔΕΠΟΛΑΣ ΧΡΗΜΑΤΙΣΤΗΡΙΑΚΗ Α.Ε.Π.Ε.Υ.	30/11/2018
ΠΕΙΡΑΙΩΣ ΜΟΝΟΠΡΟΣΩΠΗ Α.Ε.Π.Ε.Υ.	16/02/2009
<b>ΠΕΤΡΟΠΟΥΛΟΣ ΠΕΤΡΟΣ (ΚΟ)</b>	<b>Κύρια Αγορά</b>
ΕΥΡΟΒΑΝΚ ΕQUITIES ΜΟΝΟΠΡΟΣΩΠΗ Α.Ε.Π.Ε.Υ.	01/04/2019
ΠΑΝΤΕΛΑΚΗΣ ΧΡΗΜΑΤΙΣΤΗΡΙΑΚΗ Α.Ε.Π.Ε.Υ.	16/03/2020
<b>ΠΛΑΣΤΙΚΑ ΘΡΑΚΗΣ (ΚΟ)</b>	<b>Κύρια Αγορά</b>
ΕΥΡΟΒΑΝΚ ΕQUITIES ΜΟΝΟΠΡΟΣΩΠΗ Α.Ε.Π.Ε.Υ.	26/03/2018
ΑΛΦΑ FINANCE ΜΟΝΟΠΡΟΣΩΠΗ ΑΕΠΕΥ	26/03/2018
<b>ΡΕΒΘΙΑ (ΚΟ)</b>	<b>Κύρια Αγορά</b>
ΒΕΤΑ ΧΡΗΜΑΤΙΣΤΗΡΙΑΚΗ Α.Ε.Π.Ε.Υ.	26/06/2023
<b>ΣΑΡΑΝΤΗΣ ΓΡ. (ΚΟ)</b>	<b>Κύρια Αγορά</b>
ΒΕΤΑ ΧΡΗΜΑΤΙΣΤΗΡΙΑΚΗ Α.Ε.Π.Ε.Υ.	14/05/2012
ΕΥΡΟΒΑΝΚ ΕQUITIES ΜΟΝΟΠΡΟΣΩΠΗ Α.Ε.Π.Ε.Υ.	24/10/2016
<b>ΣΙΔΑΜΑ ΜΕΤΑΛΛΟΥΡΓΙΚΗ (ΚΟ)</b>	<b>Κύρια Αγορά</b>
ΤΡΑΠΕΖΑ ΟΡΤΙΜΑ BANK Α.Ε.	25/05/2023
<b>ΤΕΡΝΑ ΕΝΕΡΓΕΙΑΚΗ (ΚΟ)</b>	<b>Κύρια Αγορά</b>
ΕΥΡΟΒΑΝΚ ΕQUITIES ΜΟΝΟΠΡΟΣΩΠΗ Α.Ε.Π.Ε.Υ.	24/05/2021
ΠΕΙΡΑΙΩΣ ΜΟΝΟΠΡΟΣΩΠΗ Α.Ε.Π.Ε.Υ.	09/12/2019
<b>ΤΕΧΝΙΚΗ ΟΛΥΜΠΙΑΚΗ (ΚΟ)</b>	<b>Κύρια Αγορά</b>
ΤΡΑΠΕΖΑ ΟΡΤΙΜΑ BANK Α.Ε.	05/07/2023
<b>ΤΖΙΡΑΚΙΑΝ ΠΡΟΦΙΛ (ΚΟ)</b>	<b>Κύρια Αγορά</b>
ΛΕΩΝ ΔΕΠΟΛΑΣ ΧΡΗΜΑΤΙΣΤΗΡΙΑΚΗ Α.Ε.Π.Ε.Υ.	19/07/2021

## Γνωστοποιήσεις Συναλλαγών - Κατάλογος Υπόχρεων Προσώπων

Ημερομηνία Υποβολής [1]	Επωνυμία	Λόγος Υποβολής [2]	Υπόχρεος	Ιδιότητα Υποχρέου	Σχέση με τον Υπόχρεο	Ημερομηνία Συναλλαγής	Αγορά	Όγκος Συναλλαγών	Αξία Συναλλαγών	Φύση Συναλλαγής [3]	Είδος Χρηματικού μέσου	Παρατηρήσεις [4]
23/10/2023	ΕΛΓΕΚΑ Α.Ε.	A	ΚΑΤΣΙΩΤΗΣ ΑΛΕΞΑΝΔΡΟΣ	Πρόεδρος κ Διευθ. Σύμβουλος	Ο Ιδιος	20/10/2023	ΑΞΙΩΝ ΧΑ	3,499	1,980.43	A	Μετοχή	1
23/10/2023	ΙΝΤΕΡΛΑΪΦ (INTERLIFE) ΑΝΩΝΥΜΗ ΑΣΦΑΛΙΣΤΙΚΗ ΕΤΑΙΡΕΙΑ ΓΕΝΙΚΩΝ ΑΣΦΑΛΙΣΕΩΝ	A	ΒΟΤΣΑΡΙΔΗΣ ΙΩΑΝΝΗΣ	Πρόεδρος κ Διευθ. Σύμβουλος	Ο Ιδιος	20/10/2023	ΑΞΙΩΝ ΧΑ	11,000	42,000.00	A	Μετοχή	1

## Σημειώσεις Γνωστοποιήσεων Συναλλαγών

Για περισσότερες πληροφορίες επί των γνωστοποιήσεων συναλλαγών επισκεφτείτε την ιστοσελίδα <http://athexgroup.gr/el/web/guest/companies-info-trade-notifications>

[1] - Η Ημερομηνία Υποβολής αφορά την Ημερομηνία που η Γνωστοποίηση παρελήφθη από το Χ.Α.

[2] - Λόγος Υποβολής: Α: Πρόσωπο που ασκεί Διευθυντικά καθήκοντα, Β: Πρόσωπο που έχει στενό δεσμό με πρόσωπο που ασκεί Διευθυντικά καθήκοντα.

[3] - Φύση Συναλλαγής: Α: Αγορά, Π: Πώληση.

[4] - Παρατηρήσεις: 1 - Λόγω Συμμετοχής σε ΑΜΚ, 2 - Λόγω Εξάσκησης Δικαιώματος Προαίρεσης αγοράς μετοχών που παρέχεται στο προσωπικό, 3 - Λόγω Δωρεάς, 4 - Λόγω Συγχώνευσης ή Διάσπασης κλπ, 5 - Λόγω Μετατροπής ή Ανταλλαγής Ομολογιών, 6 - Ανταλλαγή λόγω Προαιρετικής Δημόσιας Πρότασης.



Υποκείμενη Αγορά				Αγορά Παραγώγων													
Ανωτ Τιμή	Κατωτ Τιμή	Τιμή κλεισ.	Μεταβ.	Μήνας Παράδοσης	Ανοιγμα	Ανωτ Τιμή	Κατωτ Τιμή	Τελ Τιμή	Τιμή κλεισ.	Τελευταία ζήτηση	Τελευταία προσφορά	Τιμή Εκκαθάρισης <sup>1</sup>	Υψηλό ζωής	Χαμηλό ζωής	Πράξεις	Όγκος	Ανοικτές θέσεις
<b>FTSE/X.A. Large Cap</b>				(Μονάδα Διαπραγμάτευσης: 1 Μονάδα Δείκτη x 2€, Χρηματικός Διακανονισμός)													
2,931.64	2,882.97	2,882.97	-0.06%	Νοέμβριος 2023	2,940.00	2,952.00	2,883.00	2,893.25	2,893.25	---	---	---	3,094.00	---	267	1,154	2,955
				Δεκέμβριος 2023	2,899.25	2,932.50	2,881.50	2,881.50	2,881.50	---	---	---	2,932.50	---	8	126	105
				Ιανουάριος 2024	---	---	---	---	2,899.25	---	---	---	---	---	---	---	---
				Μάρτιος 2024	---	---	---	---	2,908.00	---	---	---	---	---	---	---	---
				Ιούνιος 2024	---	---	---	---	2,923.75	---	---	---	---	---	---	---	---
				Σεπτέμβριος 2024	---	---	---	---	2,938.50	---	---	---	---	---	---	---	---
<b>FTSE/X.A. Τράπεζες</b>				(Μονάδα Διαπραγμάτευσης: 1 Μονάδα Δείκτη x 15€, Χρηματικός Διακανονισμός)													
963.20	939.18	939.58	-0.36%	Δεκέμβριος 2023	965.00	980.00	960.00	960.00	960.00	---	---	---	1,024.75	---	6	56	1,947
				Μάρτιος 2024	---	---	---	---	950.75	---	---	---	---	---	---	---	---
				Ιούνιος 2024	---	---	---	---	955.75	---	---	---	---	---	---	---	---
				Σεπτέμβριος 2024	---	---	---	---	960.50	---	---	---	---	---	---	---	---
<b>MSCI GREECE REBASED</b>				(Μονάδα Διαπραγμάτευσης: 1 Μονάδα Δείκτη x 2€, Χρηματικός Διακανονισμός)													
4,723.70	4,631.86	4,634.68	0.06%	Νοέμβριος 2023	---	---	---	---	4,628.00	---	---	---	4,708.25	---	---	---	83
				Δεκέμβριος 2023	---	---	---	---	4,800.25	---	---	---	5,012.25	---	---	---	20
				Ιανουάριος 2024	---	---	---	---	4,603.50	---	---	---	4,683.25	---	---	---	---
				Φεβρουάριος 2024	---	---	---	---	4,662.50	---	---	---	---	---	---	---	---
				Μάρτιος 2024	---	---	---	---	4,669.75	---	---	---	---	---	---	---	---
				Απρίλιος 2024	---	---	---	---	4,678.75	---	---	---	---	---	---	---	---
				Ιούνιος 2024	---	---	---	---	4,695.00	---	---	---	---	---	---	---	---
				Σεπτέμβριος 2024	---	---	---	---	4,718.25	---	---	---	---	---	---	---	---

Σημειώσεις Παραγώγων

Τις τιμές εκκαθάρισης και τις τελικές ανοικτές θέσεις μπορείτε να τις ανακτήσετε στο ακόλουθο path <http://www.helex.gr/el/web/guest/statistics-end-of-day-derivatives>

Υποκείμενη Αγορά				Αγορά Παραγώγων										Ανοικτές θέσεις			
Ανωτ Τιμή	Κατωτ Τιμή	Τιμή κλεισ.	Μεταβ.	Μήνας Παράδοσης	Άνοιγμα	Ανωτ Τιμή	Κατωτ Τιμή	Τελ Τιμή	Τιμή κλεισ.	Τελευταία ζήτηση	Τελευταία προσφορά	Τιμή Εκκαθάρισης*	Υψηλό ζωής	Χαμηλό ζωής	Πράξεις	Όγκος	Ανοικτές θέσεις
(Μέγεθος Συμβολαίου: 100 Χρεόγραφα, Φυσική Παράδοση)																	
<b>ALPHA ΥΠΗΡΕΣΙΩΝ ΣΥΜΜ (ΚΟ)</b>				Δεκέμβριος 2023	---	---	---	---	1.28	---	---	---	1.65	---	---	---	190.883
				Μάρτιος 2024	---	---	---	---	1.28	---	---	---	---	---	---	---	---
				Ιούνιος 2024	---	---	---	---	1.28	---	---	---	1.30	---	---	---	3
				Σεπτέμβριος 2024	---	---	---	---	1.29	---	---	---	---	---	---	---	---
(Μέγεθος Συμβολαίου: 100 Χρεόγραφα, Φυσική Παράδοση)																	
<b>AUTOHELLAS (ΚΟ)</b>				Δεκέμβριος 2023	12.75	13.00	12.75	12.84	12.84	---	---	---	14.22	---	8	20	76
				Μάρτιος 2024	---	---	---	---	12.94	---	---	---	---	---	---	---	---
				Ιούνιος 2024	---	---	---	---	13.01	---	---	---	---	---	---	---	---
				Σεπτέμβριος 2024	---	---	---	---	13.08	---	---	---	---	---	---	---	---
(Μέγεθος Συμβολαίου: 100 Χρεόγραφα, Φυσική Παράδοση)																	
<b>CENERGY HOLDINGS (ΚΑ)</b>				Δεκέμβριος 2023	5.84	5.86	5.80	5.85	5.85	---	---	---	7.22	---	30	227	5,550
				Μάρτιος 2024	---	---	---	---	5.75	---	---	---	---	---	---	---	---
				Ιούνιος 2024	---	---	---	---	5.78	---	---	---	---	---	---	---	---
				Σεπτέμβριος 2024	---	---	---	---	5.81	---	---	---	---	---	---	---	---
(Μέγεθος Συμβολαίου: 100 Χρεόγραφα, Φυσική Παράδοση)																	
<b>COCA-COLA HBC AG (ΚΟ)</b>				Δεκέμβριος 2023	24.38	24.75	24.38	24.38	24.38	---	---	---	27.19	---	7	22	444
				Μάρτιος 2024	---	---	---	---	24.55	---	---	---	---	---	---	---	---
				Ιούνιος 2024	---	---	---	---	24.68	---	---	---	---	---	---	---	---
				Σεπτέμβριος 2024	---	---	---	---	24.80	---	---	---	---	---	---	---	---
(Μέγεθος Συμβολαίου: 100 Χρεόγραφα, Φυσική Παράδοση)																	
<b>EUROBANK HOLDINGS (ΚΟ)</b>				Δεκέμβριος 2023	1.55	1.58	1.52	1.53	1.53	---	---	---	1.60	---	202	9,436	33,172
				Μάρτιος 2024	---	---	---	---	1.54	---	---	---	---	---	---	---	---
				Ιούνιος 2024	---	---	---	---	1.55	---	---	---	---	---	---	---	---
				Σεπτέμβριος 2024	---	---	---	---	1.56	---	---	---	---	---	---	---	---
(Μέγεθος Συμβολαίου: 100 Χρεόγραφα, Φυσική Παράδοση)																	
<b>FOURLIS ΣΥΜΜΕΤΟΧΩΝ (ΚΟ)</b>				Δεκέμβριος 2023	4.10	4.10	4.04	4.06	4.06	---	---	---	4.65	---	7	23	585
				Μάρτιος 2024	---	---	---	---	4.17	---	---	---	---	---	---	---	---
				Ιούνιος 2024	---	---	---	---	4.20	---	---	---	---	---	---	---	---
				Σεπτέμβριος 2024	---	---	---	---	4.22	---	---	---	---	---	---	---	---
(Μέγεθος Συμβολαίου: 100 Χρεόγραφα, Φυσική Παράδοση)																	
<b>HELLENIQ ENERGY (ΚΟ)</b>				Δεκέμβριος 2023	7.03	7.03	6.81	6.82	6.82	---	---	---	7.93	---	11	37	1,461
				Μάρτιος 2024	---	---	---	---	7.01	---	---	---	---	---	---	---	---
				Ιούνιος 2024	---	---	---	---	7.04	---	---	---	---	---	---	---	---
				Σεπτέμβριος 2024	---	---	---	---	7.08	---	---	---	---	---	---	---	---

Σημειώσεις Παραγώγων

Τις τιμές εκκαθάρισης και τις τελικές ανοικτές θέσεις μπορείτε να τις ανακτήσετε στο ακόλουθο path <http://www.helex.gr/el/web/guest/statistics-end-of-day-derivatives>

Υποκείμενη Αγορά				Αγορά Παραγώγων													
Ανωτ Τιμή	Κατωτ Τιμή	Τιμή κλεισ.	Μεταβ.	Μήνας Παράδοσης	Άνοιγμα	Ανωτ Τιμή	Κατωτ Τιμή	Τελ Τιμή	Τιμή κλεισ.	Τελευταία ζήτηση	Τελευταία προσφορά	Τιμή Εκκαθάρισης*	Υψηλό ζωής	Χαμηλό ζωής	Πράξεις	Όγκος	Ανοικτές θέσεις
<b>INTRACOM HOLDINGS (ΚΟ)</b>																	
(Μέγεθος Συμβολαίου: 100 Χρεόγραφα, Φυσική Παράδοση)																	
1.998	1.93	1.934	-0.82%	Δεκέμβριος 2023	1.98	1.98	1.94	1.94	1.94	---	---	---	2.34	---	40	64	4,474
				Μάρτιος 2024	---	---	---	---	1.97	---	---	---	---	---	---	---	---
				Ιούνιος 2024	---	---	---	---	1.98	---	---	---	---	---	---	---	---
				Σεπτέμβριος 2024	---	---	---	---	1.99	---	---	---	---	---	---	---	---
<b>INTRAKAT (ΚΟ)</b>																	
(Μέγεθος Συμβολαίου: 100 Χρεόγραφα, Φυσική Παράδοση)																	
3.025	2.92	3	0.67%	Δεκέμβριος 2023	3.00	3.02	2.93	2.97	2.97	---	---	---	3.14	---	17	144	5,641
				Μάρτιος 2024	---	---	---	---	3.00	---	---	---	---	---	---	---	---
				Ιούνιος 2024	---	---	---	---	3.02	---	---	---	---	---	---	---	---
				Σεπτέμβριος 2024	---	---	---	---	3.04	---	---	---	---	---	---	---	---
<b>JUMBO (ΚΟ)</b>																	
(Μέγεθος Συμβολαίου: 100 Χρεόγραφα, Φυσική Παράδοση)																	
25.88	24.62	25.78	4.71%	Δεκέμβριος 2023	23.66	24.58	23.66	24.40	24.40	---	---	---	28.13	---	36	89	610
				Μάρτιος 2024	---	---	---	---	24.82	---	---	---	---	---	---	---	---
				Ιούνιος 2024	---	---	---	---	24.96	---	---	---	---	---	---	---	---
				Σεπτέμβριος 2024	---	---	---	---	25.08	---	---	---	---	---	---	---	---
<b>LAMDA DEVELOPMENT(ΚΟ)</b>																	
(Μέγεθος Συμβολαίου: 100 Χρεόγραφα, Φυσική Παράδοση)																	
6.155	5.94	5.94	-1.98%	Δεκέμβριος 2023	6.10	6.10	6.09	6.09	6.09	---	---	---	6.77	---	3	4	5,798
				Μάρτιος 2024	---	---	---	---	6.11	---	---	---	---	---	---	---	---
				Ιούνιος 2024	---	---	---	---	6.14	---	---	---	---	---	---	---	---
				Σεπτέμβριος 2024	---	---	---	---	6.17	---	---	---	---	---	---	---	---
<b>MIG (ΚΟ)</b>																	
(Μέγεθος Συμβολαίου: 100 Χρεόγραφα, Φυσική Παράδοση)																	
3.73	3.55	3.595	-1.24%	Δεκέμβριος 2023	---	---	---	---	3.56	---	---	---	4.70	---	---	---	51
				Μάρτιος 2024	---	---	---	---	3.67	---	---	---	---	---	---	---	---
				Ιούνιος 2024	---	---	---	---	3.69	---	---	---	---	---	---	---	---
				Σεπτέμβριος 2024	---	---	---	---	3.71	---	---	---	---	---	---	---	---
<b>QUEST ΣΥΜΜΕΤΟΧΩΝ (ΚΟ)</b>																	
(Μέγεθος Συμβολαίου: 100 Χρεόγραφα, Φυσική Παράδοση)																	
5.22	5.06	5.08	-2.49%	Δεκέμβριος 2023	---	---	---	---	5.07	---	---	---	6.25	---	---	---	100
				Μάρτιος 2024	---	---	---	---	5.25	---	---	---	---	---	---	---	---
				Ιούνιος 2024	---	---	---	---	5.28	---	---	---	---	---	---	---	---
				Σεπτέμβριος 2024	---	---	---	---	5.31	---	---	---	---	---	---	---	---
<b>TITAN CEMENT (ΚΑ)</b>																	
(Μέγεθος Συμβολαίου: 100 Χρεόγραφα, Φυσική Παράδοση)																	
16.98	16.68	16.98	1.07%	Δεκέμβριος 2023	16.92	16.92	16.86	16.86	16.86	---	---	---	18.01	---	2	6	666
				Μάρτιος 2024	---	---	---	---	16.94	---	---	---	---	---	---	---	---
				Ιούνιος 2024	---	---	---	---	17.03	---	---	---	---	---	---	---	---
				Σεπτέμβριος 2024	---	---	---	---	17.11	---	---	---	---	---	---	---	---

**Σημειώσεις Παραγώγων**

Τις τιμές εκκαθάρισης και τις τελικές ανοικτές θέσεις μπορείτε να τις ανακτήσετε στο ακόλουθο path <http://www.helex.gr/el/web/guest/statistics-end-of-day-derivatives>

Υποκείμενη Αγορά				Αγορά Παραγώγων										Ανοικτές θέσεις				
Ανωτ Τιμή	Κατωτ Τιμή	Τιμή κλεισ.	Μεταβ.	Μήνας Παράδοσης	Άνοιγμα	Ανωτ Τιμή	Κατωτ Τιμή	Τελ Τιμή	Τιμή κλεισ.	Τελευταία ζήτηση	Τελευταία προσφορά	Τιμή Εκκαθάρισης*	Υψηλό ζωής	Χαμηλό ζωής	Πράξεις	Όγκος	Ανοικτές θέσεις	
(Μέγεθος Συμβολαίου: 100 Χρεόγραφα, Φυσική Παράδοση)																		
<b>ΒΙΟΗΑΛCO SA/NV (KA)</b>				Δεκέμβριος 2023	4.90	4.90	4.77	4.78	4.78	---	---	---	6.66	---	25	120	4,773	
4.89	4.7	4.77	-0.63%	Μάρτιος 2024	---	---	---	---	4.84	---	---	---	---	---	---	---	---	
				Ιούνιος 2024	---	---	---	---	4.87	---	---	---	---	---	---	---	---	
				Σεπτέμβριος 2024	---	---	---	---	4.89	---	---	---	---	---	---	---	---	
(Μέγεθος Συμβολαίου: 100 Χρεόγραφα, Φυσική Παράδοση)																		
<b>ΑΒΑΞ Α.Ε. (ΚΟ)</b>				Δεκέμβριος 2023	---	---	---	---	1.23	---	---	---	1.49	---	---	---	---	1,412
1.248	1.2	1.204	-0.82%	Μάρτιος 2024	---	---	---	---	1.22	---	---	---	---	---	---	---	---	
				Ιούνιος 2024	---	---	---	---	1.23	---	---	---	---	---	---	---	---	
				Σεπτέμβριος 2024	---	---	---	---	1.24	---	---	---	---	---	---	---	---	
(Μέγεθος Συμβολαίου: 100 Χρεόγραφα, Φυσική Παράδοση)																		
<b>ΑΔΜΗ ΣΥΜΜΕΤΟΧΩΝ Α.Ε. (ΚΟ)</b>				Δεκέμβριος 2023	2.00	2.00	1.97	1.97	1.97	---	---	---	2.42	---	18	263	21,234	
2	1.96	1.96	-0.41%	Μάρτιος 2024	---	---	---	---	1.98	---	---	---	---	---	---	---	---	
				Ιούνιος 2024	---	---	---	---	1.99	---	---	---	---	---	---	---	---	
				Σεπτέμβριος 2024	---	---	---	---	2.00	---	---	---	---	---	---	---	---	
(Μέγεθος Συμβολαίου: 100 Χρεόγραφα, Φυσική Παράδοση)																		
<b>ΑΕΡΟΠΟΡΙΑ ΑΙΓΑΙΟΥ (ΚΟ)</b>				Δεκέμβριος 2023	10.00	10.04	9.90	9.95	9.95	---	---	---	13.64	---	70	264	4,832	
9.99	9.85	9.85	0.51%	Μάρτιος 2024	---	---	---	---	9.88	---	---	---	---	---	---	---	---	
				Ιούνιος 2024	---	---	---	---	9.93	---	---	---	---	---	---	---	---	
				Σεπτέμβριος 2024	---	---	---	---	9.98	---	---	---	---	---	---	---	---	
(Μέγεθος Συμβολαίου: 100 Χρεόγραφα, Φυσική Παράδοση)																		
<b>ΓΕΚ ΤΕΡΝΑ (ΚΟ)</b>				Δεκέμβριος 2023	13.06	13.20	12.94	13.20	13.20	---	---	---	13.71	---	12	45	6,013	
13.28	12.82	13.2	1.70%	Μάρτιος 2024	---	---	---	---	13.09	---	---	---	---	---	---	---	---	
				Ιούνιος 2024	---	---	---	---	13.16	---	---	---	---	---	---	---	---	
				Σεπτέμβριος 2024	---	---	---	---	13.22	---	---	---	---	---	---	---	---	
(Μέγεθος Συμβολαίου: 100 Χρεόγραφα, Φυσική Παράδοση)																		
<b>ΔΕΗ (ΚΟ)</b>				Δεκέμβριος 2023	9.35	9.35	9.08	9.14	9.14	---	---	---	10.69	---	131	790	19,531	
9.265	9.03	9.05	-0.11%	Μάρτιος 2024	---	---	---	---	9.13	---	---	---	---	---	---	---	---	
				Ιούνιος 2024	---	---	---	---	9.18	---	---	---	---	---	---	---	---	
				Σεπτέμβριος 2024	---	---	---	---	9.23	---	---	---	---	---	---	---	---	
(Μέγεθος Συμβολαίου: 100 Χρεόγραφα, Φυσική Παράδοση)																		
<b>ΕΘΝΙΚΗ ΤΡΑΠΕΖΑ (ΚΟ)</b>				Δεκέμβριος 2023	5.58	5.67	5.49	5.51	5.51	---	---	---	6.43	---	322	4,621	18,404	
5.65	5.452	5.46	-0.18%	Μάρτιος 2024	---	---	---	---	5.51	---	---	---	---	---	---	---	---	
				Ιούνιος 2024	---	---	---	---	5.54	---	---	---	---	---	---	---	---	
				Σεπτέμβριος 2024	---	---	---	---	5.57	---	---	---	---	---	---	---	---	

**Σημειώσεις Παραγώγων**

Τις τιμές εκκαθάρισης και τις τελικές ανοικτές θέσεις μπορείτε να τις ανακτήσετε στο ακόλουθο path <http://www.helex.gr/el/web/guest/statistics-end-of-day-derivatives>

Υποκείμενη Αγορά				Αγορά Παραγώγων										Ανοικτές θέσεις			
Ανωτ Τιμή	Κατωτ Τιμή	Τιμή κλεισ.	Μεταβ.	Μήνας Παράδοσης	Άνοιγμα	Ανωτ Τιμή	Κατωτ Τιμή	Τελ Τιμή	Τιμή κλεισ.	Τελευταία ζήτηση	Τελευταία προσφορά	Τιμή Εκκαθάρισης*	Υψηλό ζωής	Χαμηλό ζωής	Πράξεις	Όγκος	Ανοικτές θέσεις
(Μέγεθος Συμβολαίου: 100 Χρεόγραφα, Φυσική Παράδοση)																	
<b>ΕΒΑΛΧΑΛΚΟΡ (ΚΟ)</b>				Δεκέμβριος 2023	1.64	1.65	1.63	1.64	1.64	---	---	---	2.09	---	18	51	1,395
1.644	1.584	1.62	0.62%	Μάρτιος 2024	---	---	---	---	1.62	---	---	---	---	---	---	---	---
				Ιούνιος 2024	---	---	---	---	1.63	---	---	---	---	---	---	---	---
				Σεπτέμβριος 2024	---	---	---	---	1.64	---	---	---	---	---	---	---	---
(Μέγεθος Συμβολαίου: 100 Χρεόγραφα, Φυσική Παράδοση)																	
<b>ΕΛΛΑΚΤΩΡ (ΚΟ)</b>				Δεκέμβριος 2023	1.99	2.00	1.93	1.93	1.93	---	---	---	2.31	---	12	75	621
2	1.914	1.94	-2.02%	Μάρτιος 2024	---	---	---	---	2.00	---	---	---	---	---	---	---	---
				Ιούνιος 2024	---	---	---	---	2.01	---	---	---	---	---	---	---	---
				Σεπτέμβριος 2024	---	---	---	---	2.02	---	---	---	---	---	---	---	---
(Μέγεθος Συμβολαίου: 100 Χρεόγραφα, Φυσική Παράδοση)																	
<b>ΕΛΛΗΝ. ΧΡΗΜΑΤΙΣΤΗΡΙΑ-Χ.Α. (ΚΟ)</b>				Δεκέμβριος 2023	4.68	4.76	4.60	4.66	4.66	---	---	---	5.13	---	71	439	8,119
4.72	4.555	4.645	1.64%	Μάρτιος 2024	---	---	---	---	4.61	---	---	---	---	---	---	---	---
				Ιούνιος 2024	---	---	---	---	4.63	---	---	---	---	---	---	---	---
				Σεπτέμβριος 2024	---	---	---	---	4.66	---	---	---	---	---	---	---	---
(Μέγεθος Συμβολαίου: 100 Χρεόγραφα, Φυσική Παράδοση)																	
<b>ΕΥΔΑΠ (ΚΟ)</b>				Δεκέμβριος 2023	5.53	5.53	5.45	5.45	5.45	---	---	---	6.52	---	5	8	2,382
5.58	5.41	5.52	0.36%	Μάρτιος 2024	---	---	---	---	5.54	---	---	---	---	---	---	---	---
				Ιούνιος 2024	---	---	---	---	5.57	---	---	---	---	---	---	---	---
				Σεπτέμβριος 2024	---	---	---	---	5.60	---	---	---	---	---	---	---	---
(Μέγεθος Συμβολαίου: 100 Χρεόγραφα, Φυσική Παράδοση)																	
<b>ΜΟΤΟΡ ΟΙΛ (ΚΟ)</b>				Δεκέμβριος 2023	22.36	22.36	22.24	22.24	22.24	---	---	---	24.10	---	2	4	1,130
22.84	22.22	22.32	-2.28%	Μάρτιος 2024	---	---	---	---	23.03	---	---	---	---	---	---	---	---
				Ιούνιος 2024	---	---	---	---	23.15	---	---	---	---	---	---	---	---
				Σεπτέμβριος 2024	---	---	---	---	23.27	---	---	---	---	---	---	---	---
(Μέγεθος Συμβολαίου: 100 Χρεόγραφα, Φυσική Παράδοση)																	
<b>ΜΥΤΙΛΗΝΑΙΟΣ (ΚΟ)</b>				Δεκέμβριος 2023	36.40	36.54	36.01	36.05	36.05	---	---	---	38.12	---	47	131	2,433
36.62	35.8	35.9	0.17%	Μάρτιος 2024	---	---	---	---	36.13	---	---	---	---	---	---	---	---
				Ιούνιος 2024	---	---	---	---	36.33	---	---	---	---	---	---	---	---
				Σεπτέμβριος 2024	---	---	---	---	36.51	---	---	---	---	---	---	---	---
(Μέγεθος Συμβολαίου: 100 Χρεόγραφα, Φυσική Παράδοση)																	
<b>ΟΛΠ (ΚΟ)</b>				Δεκέμβριος 2023	---	---	---	---	19.95	---	---	---	22.35	---	---	---	202
19.8	19.68	19.68	-0.10%	Μάρτιος 2024	---	---	---	---	19.86	---	---	---	---	---	---	---	---
				Ιούνιος 2024	---	---	---	---	19.97	---	---	---	---	---	---	---	---
				Σεπτέμβριος 2024	---	---	---	---	20.07	---	---	---	---	---	---	---	---

**Σημειώσεις Παραγώγων**

Τις τιμές εκκαθάρισης και τις τελικές ανοικτές θέσεις μπορείτε να τις ανακτήσετε στο ακόλουθο path <http://www.helex.gr/el/web/guest/statistics-end-of-day-derivatives>

Υποκείμενη Αγορά				Αγορά Παραγώγων										Ανοικτές θέσεις			
Ανωτ Τιμή	Κατωτ Τιμή	Τιμή κλεισ.	Μεταβ.	Μήνας Παράδοσης	Άνοιγμα	Ανωτ Τιμή	Κατωτ Τιμή	Τελ Τιμή	Τιμή κλεισ.	Τελευταία ζήτηση	Τελευταία προσφορά	Τιμή Εκκαθάρισης*	Υψηλό ζωής	Χαμηλό ζωής	Πράξεις	Όγκος	Ανοικτές θέσεις
(Μέγεθος Συμβολαίου: 100 Χρεόγραφα, Φυσική Παράδοση)																	
<b>ΟΠΑΠ (ΚΟ)</b>				Δεκέμβριος 2023	14.35	14.35	14.35	14.35	14.35	---	---	---	16.20	---	1	2	2,783
15.34	15.07	15.07	0.13%	Μάρτιος 2024	---	---	---	---	15.17	---	---	---	---	---	---	---	---
				Ιούνιος 2024	---	---	---	---	15.25	---	---	---	---	---	---	---	---
				Σεπτέμβριος 2024	---	---	---	---	15.33	---	---	---	---	---	---	---	---
(Μέγεθος Συμβολαίου: 100 Χρεόγραφα, Φυσική Παράδοση)																	
<b>ΟΤΕ (ΚΟ)</b>				Δεκέμβριος 2023	13.62	13.63	13.06	13.26	13.26	---	---	---	14.02	---	21	35	5,419
13.58	13.17	13.17	-1.86%	Μάρτιος 2024	---	---	---	---	13.53	---	---	---	---	---	---	---	---
				Ιούνιος 2024	---	---	---	---	13.60	---	---	---	---	---	---	---	---
				Σεπτέμβριος 2024	---	---	---	---	13.67	---	---	---	---	---	---	---	---
(Μέγεθος Συμβολαίου: 100 Χρεόγραφα, Φυσική Παράδοση)																	
<b>ΠΕΙΡΑΙΩΣ FINANCIAL HOLD (ΚΟ)</b>				Δεκέμβριος 2023	2.92	2.96	2.86	2.89	2.89	---	---	---	3.36	---	388	6,473	64,783
2.95	2.834	2.854	0.07%	Μάρτιος 2024	---	---	---	---	2.88	---	---	---	---	---	---	---	---
				Ιούνιος 2024	---	---	---	---	2.89	---	---	---	---	---	---	---	---
				Σεπτέμβριος 2024	---	---	---	---	2.91	---	---	---	---	---	---	---	---
(Μέγεθος Συμβολαίου: 100 Χρεόγραφα, Φυσική Παράδοση)																	
<b>ΤΕΡΝΑ ΕΝΕΡΓΕΙΑΚΗ (ΚΟ)</b>				Δεκέμβριος 2023	14.55	14.55	14.25	14.36	14.36	---	---	---	17.23	---	62	189	14,976
14.67	14.19	14.19	-1.87%	Μάρτιος 2024	---	---	---	---	14.58	---	---	---	---	---	---	---	---
				Ιούνιος 2024	---	---	---	---	14.66	---	---	---	---	---	---	---	---
				Σεπτέμβριος 2024	---	---	---	---	14.73	---	---	---	---	---	---	---	---

**Σημειώσεις Παραγώγων**

Τις τιμές εκκαθάρισης και τις τελικές ανοικτές θέσεις μπορείτε να τις ανακτήσετε στο ακόλουθο path <http://www.helex.gr/el/web/guest/statistics-end-of-day-derivatives>

FTSE/X.A. Large Cap

(Μονάδα Διαπραγμάτευσης: 1 Μονάδα Δείκτη x 2€ - Τρόπος Εξάσκησης: Ευρωπαϊκός, Χρηματικός Διακανονισμός)

Τιμή Εξάσκησης	Δικαιώματα Αγοράς														Δικαιώματα Πώλησης																	
	Νοέμβριος 2023							Δεκέμβριος 2023							Λοιποί Μήνες		Νοέμβριος 2023							Δεκέμβριος 2023							Λοιποί Μήνες	
	Ανοιγμα	Ανιτ Τιμή	Κατω Τιμή	Τελ Τιμή	Τιμή κλεισ.	Όγκος	Ανοικτές θέσεις	Ανοιγμα	Ανιτ Τιμή	Κατω Τιμή	Τελ Τιμή	Τιμή κλεισ.	Όγκος	Ανοικτές θέσεις	Όγκος	Ανοικτές θέσεις	Ανοιγμα	Ανιτ Τιμή	Κατω Τιμή	Τελ Τιμή	Τιμή κλεισ.	Όγκος	Ανοικτές θέσεις	Ανοιγμα	Ανιτ Τιμή	Κατω Τιμή	Τελ Τιμή	Τιμή κλεισ.	Όγκος	Ανοικτές θέσεις	Όγκος	Ανοικτές θέσεις
1,975	-	-	-	-	-	-	0.00	0.00	0.00	-	890.00	-	-	-	-	-	0.00	0.00	0.00	-	0.01	-	-	-	-	-	-	-	-	-	-	1,975
2,000	-	-	-	-	-	-	0.00	0.00	0.00	-	865.00	-	-	-	-	-	0.00	0.00	0.00	-	0.01	-	-	-	-	-	-	-	-	-	-	2,000
2,050	-	-	-	-	-	-	0.00	0.00	0.00	-	815.00	-	-	-	-	-	0.00	0.00	0.00	-	0.01	-	-	-	-	-	-	-	-	-	-	2,050
2,100	-	-	-	-	-	-	0.00	0.00	0.00	-	766.00	-	-	-	-	-	0.00	0.00	0.00	-	0.02	-	-	-	-	-	-	-	-	-	-	2,100
2,150	-	-	-	-	-	-	0.00	0.00	0.00	-	716.00	-	-	-	-	-	0.00	0.00	0.00	-	0.06	-	-	-	-	-	-	-	-	-	-	2,150
2,200	-	-	-	-	-	-	0.00	0.00	0.00	-	666.00	-	-	-	-	-	0.00	0.00	0.00	-	0.15	-	-	-	-	-	-	-	-	-	-	2,200
2,250	-	-	-	-	-	-	0.00	0.00	0.00	-	616.00	-	-	-	-	-	0.00	0.00	0.00	-	0.34	-	-	-	-	-	-	-	-	-	-	2,250
2,300	-	-	-	-	-	-	0.00	0.00	0.00	-	567.00	-	-	-	-	-	0.00	0.00	0.00	-	0.71	-	-	-	-	-	-	-	-	-	-	2,300
2,350	-	-	-	-	-	-	0.00	0.00	0.00	-	518.00	-	-	-	-	-	0.00	0.00	0.00	-	1.40	-	-	-	-	-	-	-	-	-	-	2,350
2,400	-	-	-	-	-	-	0.00	0.00	0.00	-	469.00	-	-	-	-	-	0.00	0.00	0.00	-	2.60	-	-	-	-	-	-	-	-	-	-	2,400
2,450	0.00	0.00	0.00	-	428.00	-	0.00	0.00	0.00	-	421.00	-	-	-	-	-	0.00	0.00	0.00	-	4.60	-	-	-	-	-	-	-	-	-	-	2,450
2,500	0.00	0.00	0.00	-	379.00	-	0.00	0.00	0.00	-	375.00	-	-	-	-	-	0.00	0.00	0.00	-	7.70	-	-	-	-	-	-	-	-	-	-	2,500
2,550	0.00	0.00	0.00	-	331.00	-	0.00	0.00	0.00	-	329.00	-	-	-	-	-	0.00	0.00	0.00	-	12.50	-	-	-	-	-	-	-	-	-	-	2,550
2,600	0.00	0.00	0.00	-	285.00	-	0.00	0.00	0.00	-	286.00	-	-	-	-	-	0.00	0.00	0.00	-	19.00	-	-	-	-	-	-	-	-	-	-	2,600
2,650	0.00	0.00	0.00	-	241.00	-	0.00	0.00	0.00	-	246.00	-	-	-	-	-	0.00	0.00	0.00	-	28.25	-	-	-	-	-	-	-	-	-	-	2,650
2,700	0.00	0.00	0.00	-	199.00	-	0.00	0.00	0.00	-	208.00	-	-	-	-	-	0.00	0.00	0.00	-	40.25	-	-	-	-	-	-	-	-	-	-	2,700
2,750	0.00	0.00	0.00	-	161.00	-	20	0.00	0.00	0.00	-	173.00	-	-	-	-	0.00	0.00	0.00	-	55.50	-	-	-	-	-	-	-	-	-	-	2,750
2,800	0.00	0.00	0.00	-	128.00	-	20	0.00	0.00	0.00	-	142.00	-	-	-	-	0.00	0.00	0.00	-	74.50	-	-	-	-	-	-	-	-	-	-	2,800
2,850	0.00	0.00	0.00	-	98.50	-	20	0.00	0.00	0.00	-	115.00	-	-	-	-	0.00	0.00	0.00	-	97.00	-	-	-	-	-	-	-	-	-	-	2,850
2,900	97.50	102.00	97.50	102.00	102.00	4	51	110.00	110.00	110.00	110.00	110.00	20	-	-	0.00	102.00	0.00	-	97.00	-	40	-	0.00	0.00	0.00	-	124.00	-	-	-	2,900
2,950	74.00	74.00	71.00	71.00	71.00	8	48	0.00	0.00	0.00	-	72.00	-	2	-	0.00	74.00	0.00	-	127.00	-	40	-	0.00	0.00	0.00	-	154.00	-	-	-	2,950
3,000	0.00	0.00	0.00	-	38.75	-	48	0.00	0.00	0.00	-	55.50	-	-	-	0.00	0.00	0.00	-	187.00	-	-	-	-	-	-	-	-	-	-	-	3,000
3,050	33.00	33.00	33.00	33.00	33.00	1	55	0.00	0.00	0.00	-	42.00	-	-	-	0.00	33.00	0.00	-	199.00	-	20	-	0.00	0.00	0.00	-	223.00	-	-	-	3,050
3,100	0.00	0.00	0.00	-	18.00	-	121	0.00	0.00	0.00	-	31.25	-	-	-	0.00	0.00	0.00	-	240.00	-	21	-	0.00	0.00	0.00	-	263.00	-	-	-	3,100
3,150	0.00	0.00	0.00	-	11.75	-	3	0.00	0.00	0.00	-	23.00	-	-	-	0.00	0.00	0.00	-	284.00	-	40	-	0.00	0.00	0.00	-	304.00	-	-	-	3,150
3,200	0.00	0.00	0.00	-	7.50	-	-	0.00	0.00	0.00	-	16.50	-	-	-	0.00	0.00	0.00	-	330.00	-	-	-	0.00	0.00	0.00	-	348.00	-	-	-	3,200
3,250	0.00	0.00	0.00	-	4.70	-	-	0.00	0.00	0.00	-	11.75	-	-	-	0.00	0.00	0.00	-	377.00	-	-	-	0.00	0.00	0.00	-	393.00	-	-	-	3,250
3,300	0.00	0.00	0.00	-	2.80	-	-	0.00	0.00	0.00	-	8.30	-	-	-	0.00	0.00	0.00	-	425.00	-	-	-	0.00	0.00	0.00	-	439.00	-	-	-	3,300
3,350	0.00	0.00	0.00	-	1.70	-	-	0.00	0.00	0.00	-	5.70	-	-	-	0.00	0.00	0.00	-	474.00	-	-	-	0.00	0.00	0.00	-	486.00	-	-	-	3,350
3,400	0.00	0.00	0.00	-	0.95	-	-	0.00	0.00	0.00	-	3.90	-	-	-	0.00	0.00	0.00	-	523.00	-	-	-	0.00	0.00	0.00	-	534.00	-	-	-	3,400
3,450	0.00	0.00	0.00	-	0.53	-	-	0.00	0.00	0.00	-	2.60	-	-	-	0.00	0.00	0.00	-	572.00	-	-	-	0.00	0.00	0.00	-	583.00	-	-	-	3,450
3,500	-	-	-	-	-	-	-	0.00	0.00	0.00	-	1.70	-	-	-	-	0.00	0.00	0.00	-	632.00	-	-	-	-	-	-	-	-	-	-	3,500
<b>Σύνολα:</b>						13	386						20	2	0	0					1	331						0	0	0	0	
<b>Αριθμός Πράξεων:</b>							8						1	0							1							0		0		

ALPHA ΥΠΗΡΕΣΙΩΝ ΣΥΜΜ (ΚΟ)

(Μέγεθος Συμβολαίου: 100 Χρέεγραφα, Τρόπος Εξάσκησης: Αμερικάνικος, Φυσική Παράδοση)

Τιμή Εξάσκησης	Δικαιώματα Αγοράς														Δικαιώματα Πώλησης																					
	Νοέμβριος 2023							Δεκέμβριος 2023							Λοιποί Μήνες		Νοέμβριος 2023							Δεκέμβριος 2023							Λοιποί Μήνες		Τιμή Εξάσκησης			
	Άνοιγμα	Ανιγν. Τιμή	Καπιτ. Τιμή	Τελ. Τιμή	Τιμή κλεισ.	Όγκος	Ανοικτές θέσεις	Άνοιγμα	Ανιγν. Τιμή	Καπιτ. Τιμή	Τελ. Τιμή	Τιμή κλεισ.	Όγκος	Ανοικτές θέσεις	Όγκος	Ανοικτές θέσεις	Άνοιγμα	Ανιγν. Τιμή	Καπιτ. Τιμή	Τελ. Τιμή	Τιμή κλεισ.	Όγκος	Ανοικτές θέσεις	Άνοιγμα	Ανιγν. Τιμή	Καπιτ. Τιμή	Τελ. Τιμή	Τιμή κλεισ.	Όγκος	Ανοικτές θέσεις	Όγκος	Ανοικτές θέσεις				
0.750						-	-	0.000	0.000	0.000		0.522	-	-									-	-	0.000	0.000	0.000		0.002	-	-					
0.800						-	-	0.000	0.000	0.000		0.473	-	-									-	-	0.000	0.000	0.000		0.001	-	-					0.008
0.850	0.000	0.000	0.000		0.421	-	-	0.000	0.000	0.000		0.423	-	-			0.000	0.000	0.000		0.001	-	-	0.000	0.000	0.000		0.001	-	-					0.009	
0.900	0.000	0.000	0.000		0.372	-	-	0.000	0.000	0.000		0.373	-	-			0.000	0.000	0.000		0.002	-	-	0.000	0.000	0.000		0.001	-	-					0.009	
0.950	0.000	0.000	0.000		0.322	-	-	0.000	0.000	0.000		0.325	-	-			0.000	0.000	0.000		0.001	-	-	0.000	0.000	0.000		0.002	-	-					0.010	
1.000	0.000	0.000	0.000		0.273	-	-	0.000	0.000	0.000		0.277	-	-			0.000	0.000	0.000		0.002	-	-	0.000	0.000	0.000		0.004	-	-					0.010	
1.100	0.000	0.000	0.000		0.181	-	-	0.000	0.000	0.000		0.190	-	-			0.000	0.000	0.000		0.009	-	-	0.000	0.000	0.000		0.016	-	-					0.011	
1.200	0.000	0.000	0.000		0.105	-	-	0.000	0.000	0.000		0.118	-	-			0.000	0.000	0.000		0.033	-	-	0.000	0.000	0.000		0.044	-	-					0.012	
1.300	0.000	0.000	0.000		0.052	-	-	0.000	0.000	0.000		0.066	-	-			0.000	0.000	0.000		0.081	-	-	0.000	0.000	0.000		0.093	-	-					0.013	
1.400	0.000	0.000	0.000		0.022	-	-	0.000	0.000	0.000		0.033	-	-			0.000	0.000	0.000		0.150	-	-	0.000	0.000	0.000		0.160	-	-					0.014	
1.500	0.000	0.000	0.000		0.008	-	-	0.000	0.000	0.000		0.015	-	-			0.000	0.000	0.000		0.237	-	-	0.000	0.000	0.000		0.242	-	-					0.015	
1.600	0.000	0.000	0.000		0.003	-	-	0.000	0.000	0.000		0.007	-	-			0.000	0.000	0.000		0.331	-	-	0.000	0.000	0.000		0.334	-	-					0.016	
1.700	0.000	0.000	0.000		0.001	-	-	0.000	0.000	0.000		0.003	-	-			0.000	0.000	0.000		0.430	-	-	0.000	0.000	0.000		0.431	-	-					0.017	
1.800	0.000	0.000	0.000		0.001	-	-	0.000	0.000	0.000		0.001	-	-			0.000	0.000	0.000		0.530	-	-	0.000	0.000	0.000		0.530	-	-					0.018	
1.900	0.000	0.000	0.000		0.001	-	-	0.000	0.000	0.000		0.001	-	-			0.000	0.000	0.000		0.630	-	-	0.000	0.000	0.000		0.630	-	-					0.019	
2.000	0.000	0.000	0.000		0.002	-	-	0.000	0.000	0.000		0.001	-	-			0.000	0.000	0.000		0.730	-	-	0.000	0.000	0.000		0.730	-	-					0.020	
2.200	0.000	0.000	0.000		0.001	-	-	0.000	0.000	0.000		0.001	-	-			0.000	0.000	0.000		0.930	-	-	0.000	0.000	0.000		0.930	-	-					0.022	
2.400						-	-	0.000	0.000	0.000		0.001	-	-									-	-	0.000	0.000	0.000		1.13	-	-					0.024
<b>Σύνολα:</b>						0	0						0	0	0	0					0	0						0	0	0	0					
<b>Αριθμός Πράξεων:</b>						0						0		0							0.00							0		0						



ΔΕΗ (ΚΟ)

(Μέγεθος Συμβολαίου: 100 Χρέεγραφα, Τρόπος Εξάσκησης: Αμερικάνικος, Φυσική Παράδοση)

Τιμή Εξάσκησης	Δικαιώματα Αγοράς												Δικαιώματα Πώλησης																			
	Νοέμβριος 2023				Δεκέμβριος 2023				Λοιποί Μήνες				Νοέμβριος 2023				Δεκέμβριος 2023				Λοιποί Μήνες											
	Άνοιγμα	Ανιγ. Τιμή	Κατω. Τιμή	Τελ. Τιμή	Τιμή κλεισ.	Όγκος	Άνοιγ. θέσεις	Άνοιγμα	Ανιγ. Τιμή	Κατω. Τιμή	Τελ. Τιμή	Τιμή κλεισ.	Όγκος	Άνοιγ. θέσεις	Όγκος	Άνοιγ. θέσεις	Άνοιγμα	Ανιγ. Τιμή	Κατω. Τιμή	Τελ. Τιμή	Τιμή κλεισ.	Όγκος	Άνοιγ. θέσεις	Όγκος	Άνοιγ. θέσεις	Τιμή Εξάσκησης						
4.400						-	0.000	0.000	0.000		4.67	-	-									-	-	0.000	0.000	0.000	0.001	-	-		0.044	
4.800						-	0.000	0.000	0.000		4.27	-	-									-	-	0.000	0.000	0.000	0.001	-	-		0.048	
5.200						-	0.000	0.000	0.000		3.88	-	-									-	-	0.000	0.000	0.000	0.001	-	-		0.052	
5.600						-	0.000	0.000	0.000		3.48	-	-									-	-	0.000	0.000	0.000	0.001	-	-		0.056	
6.000						-	0.000	0.000	0.000		3.08	-	-									-	-	0.000	0.000	0.000	0.001	-	-		0.060	
6.400						-	0.000	0.000	0.000		2.68	-	-									-	-	0.000	0.000	0.000	0.002	-	-		0.064	
6.800	0.000	0.000	0.000		2.27	-	0.000	0.000	0.000		2.29	-	-				0.000	0.000	0.000		0.001	-	-	0.000	0.000	0.000	0.008	-	-		0.068	
7.200	0.000	0.000	0.000		1.87	-	0.000	0.000	0.000		1.91	-	-				0.000	0.000	0.000		0.003	-	-	0.000	0.000	0.000	0.023	-	-		0.072	
7.600	0.000	0.000	0.000		1.48	-	0.000	0.000	0.000		1.54	-	-				0.000	0.000	0.000		0.013	-	-	0.000	0.000	0.000	0.057	-	-		0.076	
8.000	0.000	0.000	0.000		1.12	-	0.000	0.000	0.000		1.20	-	-				0.000	0.000	0.000		0.044	-	-	0.000	0.000	0.000	0.119	-	-		0.080	
8.400	0.000	0.000	0.000		0.787	-	0.000	0.000	0.000		0.907	-	-				0.000	0.000	0.000		0.115	-	-	0.000	0.000	0.000	0.222	-	-		0.084	
8.800	0.000	0.000	0.000		0.512	-	0.000	0.000	0.000		0.660	-	-				0.000	0.000	0.000		0.239	-	20	0.000	0.000	0.000	0.374	-	-		0.088	
9.200	0.000	0.000	0.000		0.311	-	0.000	0.000	0.000		0.461	-	-				0.000	0.000	0.000		0.438	-	25	0.000	0.000	0.000	0.575	-	-		0.092	
9.600	0.000	0.000	0.000		0.169	-	0.000	0.000	0.000		0.310	-	-				0.000	0.000	0.000		0.697	-	-	0.000	0.000	0.000	0.824	-	-		0.096	
10.000	0.000	0.000	0.000		0.088	-	10	0.000	0.000	0.000		0.200	-	-				0.000	0.000	0.000		1.02	-	-	0.000	0.000	0.000	1.11	-	-		0.100
11.000	0.000	0.000	0.000		0.011	-	-	0.000	0.000	0.000		0.056	-	-				0.000	0.000	0.000		1.94	-	-	0.000	0.000	0.000	1.98	-	-		0.110
12.000	0.000	0.000	0.000		0.001	-	-	0.000	0.000	0.000		0.013	-	-				0.000	0.000	0.000		2.94	-	-	0.000	0.000	0.000	2.94	-	-		0.120
13.000	0.000	0.000	0.000		0.001	-	-	0.000	0.000	0.000		0.002	-	-				0.000	0.000	0.000		3.94	-	-	0.000	0.000	0.000	3.94	-	-		0.130
14.000	0.000	0.000	0.000		0.001	-	-	0.000	0.000	0.000		0.001	-	-				0.000	0.000	0.000		4.94	-	-	0.000	0.000	0.000	4.94	-	-		0.140
15.000	0.000	0.000	0.000		0.001	-	-	0.000	0.000	0.000		0.001	-	-				0.000	0.000	0.000		5.94	-	-	0.000	0.000	0.000	5.94	-	-		0.150
16.000						-	0.000	0.000	0.000		0.001	-	-									-	-	0.000	0.000	0.000	6.94	-	-		0.160	
Σύνολα:						0	10					0	0	0	0						0	45					0	0	0	0		
Αριθμός Πράξεων:						0						0		0								0.00					0		0			

ΕΘΝΙΚΗ ΤΡΑΠΕΖΑ (ΚΟ)

(Μέγεθος Συμβολαίου: 100 Χρέογραφα, Τρόπος Εξάσκησης: Αμερικάνικος, Φυσική Παράδοση)

Τιμή Εξάσκησης	Δικαιώματα Αγοράς														Δικαιώματα Πώλησης																					
	Νοέμβριος 2023						Δεκέμβριος 2023						Λοιποί Μήνες		Νοέμβριος 2023						Δεκέμβριος 2023					Λοιποί Μήνες		Τιμή Εξάσκησης								
	Άνοιγμα	Ανιγτ Τιμή	Κατωτ Τιμή	Τελ Τιμή	Τιμή κλεισ.	Όγκος	Άνοιγμα	Ανιγτ Τιμή	Κατωτ Τιμή	Τελ Τιμή	Τιμή κλεισ.	Όγκος	Άνοιγτ	Ανοιγτ θέσεις	Όγκος	Ανοιγτ	Ανοιγτ θέσεις	Όγκος	Άνοιγτ	Ανοιγτ θέσεις	Όγκος	Άνοιγτ	Ανοιγτ θέσεις	Όγκος	Άνοιγτ	Ανοιγτ θέσεις										
2.600						-	-	0.000	0.000	0.000	2.88	-	-								-	-	0.000	0.000	0.000	0.001	-		-							0.026
2.800						-	-	0.000	0.000	0.000	2.68	-	-								-	-	0.000	0.000	0.000	0.001	-	-							0.028	
3.000						-	-	0.000	0.000	0.000	2.48	-	-								-	-	0.000	0.000	0.000	0.001	-	-							0.030	
3.200						-	-	0.000	0.000	0.000	2.28	-	-								-	-	0.000	0.000	0.000	0.001	-	-							0.032	
3.400	0.000	0.000	0.000		2.08	-	-	0.000	0.000	0.000	2.08	-	-								0.000	0.000	0.000	0.001	-	-	0.000	0.000	0.000	0.001	-	-				0.034
3.600	0.000	0.000	0.000		1.88	-	-	0.000	0.000	0.000	1.88	-	-								0.000	0.000	0.000	0.001	-	-	0.000	0.000	0.000	0.001	-	-				0.036
3.800	0.000	0.000	0.000		1.68	-	-	0.000	0.000	0.000	1.68	-	-								0.000	0.000	0.000	0.001	-	-	0.000	0.000	0.000	0.002	-	-				0.038
4.000	0.000	0.000	0.000		1.48	-	-	0.000	0.000	0.000	1.49	-	-								0.000	0.000	0.000	0.001	-	-	0.000	0.000	0.000	0.006	-	-				0.040
4.400	0.000	0.000	0.000		1.08	-	-	0.000	0.000	0.000	1.11	-	-								0.000	0.000	0.000	0.004	-	-	0.000	0.000	0.000	0.028	-	-				0.044
4.800	0.000	0.000	0.000		0.709	-	-	0.000	0.000	0.000	0.774	-	-								0.000	0.000	0.000	0.031	-	-	0.000	0.000	0.000	0.089	-	-				0.048
5.200	0.000	0.000	0.000		0.400	-	4	0.000	0.000	0.000	0.498	-	-								0.000	0.000	0.000	0.122	-	-	0.000	0.000	0.000	0.212	-	-				0.052
5.600	0.000	0.000	0.000		0.187	-	-	0.000	0.000	0.000	0.297	-	-								0.000	0.000	0.000	0.309	-	-	0.000	0.000	0.000	0.411	-	-				0.056
6.000	0.000	0.000	0.000		0.071	-	-	0.000	0.000	0.000	0.160	-	-								0.000	0.000	0.000	0.594	-	-	0.000	0.000	0.000	0.675	-	-				0.060
6.400	0.000	0.000	0.000		0.022	-	-	0.000	0.000	0.000	0.083	-	-								0.000	0.000	0.000	0.946	-	-	0.000	0.000	0.000	0.998	-	-				0.064
6.800	0.000	0.000	0.000		0.006	-	-	0.000	0.000	0.000	0.038	-	-								0.000	0.000	0.000	1.33	-	-	0.000	0.000	0.000	1.36	-	-				0.068
7.200	0.000	0.000	0.000		0.001	-	-	0.000	0.000	0.000	0.017	-	-								0.000	0.000	0.000	1.73	-	-	0.000	0.000	0.000	1.74	-	-				0.072
7.600	0.000	0.000	0.000		0.001	-	-	0.000	0.000	0.000	0.007	-	-								0.000	0.000	0.000	2.13	-	-	0.000	0.000	0.000	2.13	-	-				0.076
8.000	0.000	0.000	0.000		0.001	-	-	0.000	0.000	0.000	0.003	-	-								0.000	0.000	0.000	2.53	-	-	0.000	0.000	0.000	2.53	-	-				0.080
8.400	0.000	0.000	0.000		0.001	-	-	0.000	0.000	0.000	0.001	-	-								0.000	0.000	0.000	2.93	-	-	0.000	0.000	0.000	2.93	-	-				0.084
<b>Σύνολο:</b>						0	4					0	0	0	0						0	0					0	623	0	0						
<b>Αριθμός Πράξεων:</b>						0						0		0							0.00						0			0						

**ΟΠΑΠ (ΚΟ)**

(Μέγεθος Συμβολαίου: 100 Χρεόγραφα, Τρόπος Εξάσκησης: Αμερικάνικος, Φυσική Παράδοση)

Τιμή Εξάσκησης	Δικαιώματα Αγοράς														Δικαιώματα Πώλησης																		
	Νοέμβριος 2023				Δεκέμβριος 2023				Λοιποί Μήνες		Νοέμβριος 2023				Δεκέμβριος 2023				Λοιποί Μήνες		Τιμή Εξάσκησης												
	Άνοιγμα	Ανιγτ Τιμή	Κατωτ Τιμή	Τελ Τιμή	Τιμή κλεισ.	Όγκος	Ανοικτές θέσεις	Άνοιγμα	Ανιγτ Τιμή	Κατωτ Τιμή	Τελ Τιμή	Τιμή κλεισ.	Όγκος	Ανοικτές θέσεις	Όγκος	Ανοικτές θέσεις	Άνοιγμα	Ανιγτ Τιμή	Κατωτ Τιμή	Τελ Τιμή		Τιμή κλεισ.	Όγκος	Ανοικτές θέσεις	Όγκος	Ανοικτές θέσεις							
9.200						-	-	0.000	0.000	0.000		5.88	-	-										-	-	0.000	0.000	0.000	0.001	-	-		
9.600						-	-	0.000	0.000	0.000		5.48	-	-									-	-	0.000	0.000	0.000	0.001	-	-			0.096
10.000	0.000	0.000	0.000		5.07	-	-	0.000	0.000	0.000		5.08	-	-			0.000	0.000	0.000		0.001	-	-	0.000	0.000	0.000	0.001	-	-			0.100	
11.000	0.000	0.000	0.000		4.07	-	-	0.000	0.000	0.000		4.08	-	-			0.000	0.000	0.000		0.001	-	-	0.000	0.000	0.000	0.001	-	-			0.110	
12.000	0.000	0.000	0.000		3.07	-	-	0.000	0.000	0.000		3.10	-	-			0.000	0.000	0.000		0.005	-	-	0.000	0.000	0.000	0.010	-	-			0.120	
13.000	0.000	0.000	0.000		2.11	-	-	0.000	0.000	0.000		2.15	-	-			0.000	0.000	0.000		0.041	-	-	0.000	0.000	0.000	0.065	-	-			0.130	
14.000	0.000	0.000	0.000		1.26	-	-	0.000	0.000	0.000		1.33	-	-			0.000	0.000	0.000		0.193	-	-	0.000	0.000	0.000	0.240	-	-			0.140	
15.000	0.000	0.000	0.000		0.632	-	-	0.000	0.000	0.000		0.713	-	-			0.000	0.000	0.000		0.560	-	10	0.000	0.000	0.000	0.620	-	-			0.150	
16.000	0.000	0.000	0.000		0.260	-	-	0.000	0.000	0.000		0.326	-	-			0.000	0.000	0.000		1.19	-	-	0.000	0.000	0.000	1.23	-	-			0.160	
17.000	0.000	0.000	0.000		0.088	-	-	0.000	0.000	0.000		0.128	-	-			0.000	0.000	0.000		2.02	-	-	0.000	0.000	0.000	2.04	-	-			0.170	
18.000	0.000	0.000	0.000		0.024	-	-	0.000	0.000	0.000		0.044	-	-			0.000	0.000	0.000		2.96	-	-	0.000	0.000	0.000	2.97	-	-			0.180	
19.000	0.000	0.000	0.000		0.005	-	-	0.000	0.000	0.000		0.013	-	-			0.000	0.000	0.000		3.95	-	-	0.000	0.000	0.000	3.95	-	-			0.190	
20.000	0.000	0.000	0.000		0.001	-	-	0.000	0.000	0.000		0.003	-	-			0.000	0.000	0.000		4.95	-	-	0.000	0.000	0.000	4.95	-	-			0.200	
22.000	0.000	0.000	0.000		0.001	-	-	0.000	0.000	0.000		0.001	-	-			0.000	0.000	0.000		6.95	-	-	0.000	0.000	0.000	6.95	-	-			0.220	
24.000	0.000	0.000	0.000		0.001	-	-	0.000	0.000	0.000		0.001	-	-			0.000	0.000	0.000		8.95	-	-	0.000	0.000	0.000	8.95	-	-			0.240	
<b>Σύνολα:</b>						0	0						0	0	0	0					0	10				0	0	0	0	0			
<b>Αριθμός Πράξεων:</b>						0						0		0							0.00					0		0					

ΟΤΕ (ΚΟ)

(Μέγεθος Συμβολαίου: 100 Χρεόγραφα, Τρόπος Εξάσκησης: Αμερικάνικος, Φυσική Παράδοση)

Τιμή Εξάσκησης	Δικαιώματα Αγοράς												Δικαιώματα Πώλησης												Τιμή Εξάσκησης							
	Νοέμβριος 2023				Δεκέμβριος 2023				Λοιποί Μήνες				Νοέμβριος 2023				Δεκέμβριος 2023				Λοιποί Μήνες											
	Άνοιγμα	Ανιψ. Τιμή	Κατωτ. Τιμή	Τελ. Τιμή	Τιμή κλεισ.	Όγκος	Ανοικτές θέσεις	Άνοιγμα	Ανιψ. Τιμή	Κατωτ. Τιμή	Τελ. Τιμή	Τιμή κλεισ.	Όγκος	Ανοικτές θέσεις	Όγκος	Ανοικτές θέσεις	Άνοιγμα	Ανιψ. Τιμή	Κατωτ. Τιμή	Τελ. Τιμή	Τιμή κλεισ.	Όγκος	Ανοικτές θέσεις	Όγκος		Ανοικτές θέσεις						
9.200	0.000	0.000	0.000	4.23	-	-	0.000	0.000	0.000	4.25	-	-	0.000	0.000	0.000	0.001	-	-	0.000	0.000	0.000	0.001	-	-	0.000	0.000	0.000	0.001	-	-	0.092	
9.600	0.000	0.000	0.000	3.83	-	-	0.000	0.000	0.000	3.85	-	-	0.000	0.000	0.000	0.001	-	-	0.000	0.000	0.000	0.001	-	-	0.000	0.000	0.000	0.001	-	-	0.096	
10.000	0.000	0.000	0.000	3.44	-	-	0.000	0.000	0.000	3.45	-	-	0.000	0.000	0.000	0.001	-	-	0.000	0.000	0.000	0.001	-	-	0.000	0.000	0.000	0.001	-	-	0.100	
11.000	0.000	0.000	0.000	2.44	-	-	0.000	0.000	0.000	2.46	-	-	0.000	0.000	0.000	0.001	-	-	0.000	0.000	0.000	0.005	-	-	0.000	0.000	0.000	0.005	-	-	0.110	
12.000	0.000	0.000	0.000	1.45	-	-	0.000	0.000	0.000	1.52	-	-	0.000	0.000	0.000	0.012	-	-	0.000	0.000	0.000	0.059	-	-	0.000	0.000	0.000	0.059	-	-	0.120	
13.000	0.000	0.000	0.000	0.599	-	-	0.000	0.000	0.000	0.748	-	-	0.160	0.160	0.160	0.160	0.160	2	-	0.000	0.000	0.000	0.289	-	-	0.000	0.000	0.000	0.289	-	-	0.130
14.000	0.000	0.000	0.000	0.137	-	5	0.000	0.000	0.000	0.280	-	-	0.000	0.000	0.000	0.699	-	-	0.000	0.000	0.000	0.822	-	-	0.000	0.000	0.000	0.822	-	-	0.140	
15.000	0.000	0.000	0.000	0.015	-	-	0.000	0.000	0.000	0.076	-	5	0.000	0.000	0.000	1.58	-	5	0.000	0.000	0.000	1.63	-	-	0.000	0.000	0.000	1.63	-	-	0.150	
16.000	0.000	0.000	0.000	0.001	-	-	0.000	0.000	0.000	0.015	-	-	0.000	0.000	0.000	2.58	-	-	0.000	0.000	0.000	2.58	-	-	0.000	0.000	0.000	2.58	-	-	0.160	
17.000	0.000	0.000	0.000	0.001	-	-	0.000	0.000	0.000	0.002	-	-	0.000	0.000	0.000	3.58	-	-	0.000	0.000	0.000	3.58	-	-	0.000	0.000	0.000	3.58	-	-	0.170	
18.000	0.000	0.000	0.000	0.001	-	-	0.000	0.000	0.000	0.001	-	-	0.000	0.000	0.000	4.58	-	-	0.000	0.000	0.000	4.58	-	-	0.000	0.000	0.000	4.58	-	-	0.180	
19.000	0.000	0.000	0.000	0.001	-	-	0.000	0.000	0.000	0.001	-	-	0.000	0.000	0.000	5.58	-	-	0.000	0.000	0.000	5.58	-	-	0.000	0.000	0.000	5.58	-	-	0.190	
20.000					-	-	0.000	0.000	0.000	0.001	-	-					-	-	0.000	0.000	0.000	6.58	-	-	0.000	0.000	0.000	6.58	-	-	0.200	
22.000					-	-	0.000	0.000	0.000	0.001	-	-					-	-	0.000	0.000	0.000	8.58	-	-	0.000	0.000	0.000	8.58	-	-	0.220	
<b>Σύνολο:</b>					0	5					0	5	0	0			0	5				0	0	0	0	0	0	0	0	0		
<b>Αριθμός Πράξεων:</b>					0						0		0			1.00						0		0		0		0				

ΠΕΙΡΑΙΩΣ FINANCIAL HOLD (ΚΟ)

(Μέγεθος Συμβολαίου: 100 Χρέεγραφα, Τρόπος Εξάσκησης: Αμερικάνικος, Φυσική Παράδοση)

Τιμή Εξάσκησης	Δικαιώματα Αγοράς														Δικαιώματα Πώλησης																		
	Νοέμβριος 2023							Δεκέμβριος 2023							Λοιποί Μήνες		Νοέμβριος 2023							Δεκέμβριος 2023							Λοιποί Μήνες		Τιμή Εξάσκησης
	Άνοιγμα	Ανιτ Τιμή	Κατωτ Τιμή	Τελ Τιμή	Τιμή κλεισ.	Όγκος	Ανοικτές θέσεις	Άνοιγμα	Ανιτ Τιμή	Κατωτ Τιμή	Τελ Τιμή	Τιμή κλεισ.	Όγκος	Ανοικτές θέσεις	Όγκος	Ανοικτές θέσεις	Άνοιγμα	Ανιτ Τιμή	Κατωτ Τιμή	Τελ Τιμή	Τιμή κλεισ.	Όγκος	Ανοικτές θέσεις	Άνοιγμα	Ανιτ Τιμή	Κατωτ Τιμή	Τελ Τιμή	Τιμή κλεισ.	Όγκος	Ανοικτές θέσεις	Όγκος	Ανοικτές θέσεις	
0.950						-	-	0.000	0.000	0.000	1.90	-	-									-	-	0.000	0.000	0.000	0.001	-	-			0.010	
1.000						-	-	0.000	0.000	0.000	1.85	-	-									-	-	0.000	0.000	0.000	0.001	-	-			0.010	
1.100						-	-	0.000	0.000	0.000	1.75	-	-									-	-	0.000	0.000	0.000	0.001	-	-			0.011	
1.200						-	-	0.000	0.000	0.000	1.65	-	-									-	-	0.000	0.000	0.000	0.001	-	-			0.012	
1.300						-	-	0.000	0.000	0.000	1.55	-	-									-	-	0.000	0.000	0.000	0.001	-	-			0.013	
1.400						-	-	0.000	0.000	0.000	1.45	-	-									-	-	0.000	0.000	0.000	0.001	-	-			0.014	
1.500						-	-	0.000	0.000	0.000	1.35	-	-									-	-	0.000	0.000	0.000	0.001	-	-			0.015	
1.600						-	-	0.000	0.000	0.000	1.25	-	-									-	-	0.000	0.000	0.000	0.001	-	-			0.016	
1.700						-	-	0.000	0.000	0.000	1.16	-	-									-	-	0.000	0.000	0.000	0.001	-	-			0.017	
1.800	0.000	0.000	0.000	1.05	-	-	0.000	0.000	0.000	1.06	-	-					0.000	0.000	0.000	0.001	-	-	0.000	0.000	0.000	0.001	-	-			0.018		
1.900	0.000	0.000	0.000	0.953	-	-	0.000	0.000	0.000	0.956	-	-					0.000	0.000	0.000	0.001	-	-	0.000	0.000	0.000	0.001	-	-			0.019		
2.000	0.000	0.000	0.000	0.853	-	-	0.000	0.000	0.000	0.858	-	-					0.000	0.000	0.000	0.002	-	-	0.000	0.000	0.000	0.001	-	-			0.020		
2.200	0.000	0.000	0.000	0.654	-	-	0.000	0.000	0.000	0.665	-	-					0.000	0.000	0.000	0.001	-	-	0.000	0.000	0.000	0.008	-	-			0.022		
2.400	0.000	0.000	0.000	0.459	-	-	0.000	0.000	0.000	0.485	-	-					0.000	0.000	0.000	0.005	-	-	0.000	0.000	0.000	0.027	-	-			0.024		
2.600	0.000	0.000	0.000	0.283	-	2	0.000	0.000	0.000	0.329	-	-					0.000	0.000	0.000	0.029	-	-	0.000	0.000	0.000	0.071	-	-			0.026		
2.800	0.000	0.000	0.000	0.148	-	-	0.000	0.000	0.000	0.209	-	-					0.000	0.000	0.000	0.093	-	-	0.000	0.000	0.000	0.150	-	-			0.028		
3.000	0.000	0.000	0.000	0.063	-	-	0.000	0.000	0.000	0.121	-	-					0.000	0.000	0.000	0.209	-	-	0.000	0.000	0.000	0.263	-	-			0.030		
3.200	0.000	0.000	0.000	0.022	-	-	0.000	0.000	0.000	0.066	-	-					0.000	0.000	0.000	0.368	-	-	0.000	0.000	0.000	0.408	-	-			0.032		
3.400	0.000	0.000	0.000	0.006	-	-	0.000	0.000	0.000	0.033	-	-					0.000	0.000	0.000	0.553	-	-	0.000	0.000	0.000	0.575	-	-			0.034		
3.600	0.000	0.000	0.000	0.001	-	-	0.000	0.000	0.000	0.016	-	-					0.000	0.000	0.000	0.750	-	-	0.000	0.000	0.000	0.759	-	-			0.036		
3.800	0.000	0.000	0.000	0.001	-	-	0.000	0.000	0.000	0.007	-	-					0.000	0.000	0.000	0.950	-	-	0.000	0.000	0.000	0.952	-	-			0.038		
4.000	0.000	0.000	0.000	0.001	-	-	0.000	0.000	0.000	0.003	-	-					0.000	0.000	0.000	1.15	-	-	0.000	0.000	0.000	1.15	-	-			0.040		
4.400	0.000	0.000	0.000	0.001	-	-	0.000	0.000	0.000	0.001	-	-					0.000	0.000	0.000	1.55	-	-	0.000	0.000	0.000	1.55	-	-			0.044		
4.800	0.000	0.000	0.000	0.001	-	-	0.000	0.000	0.000	0.001	-	-					0.000	0.000	0.000	1.95	-	-	0.000	0.000	0.000	1.95	-	-			0.048		
5.200						-	-	0.000	0.000	0.000	0.001	-	-									-	-	0.000	0.000	0.000	2.35	-	-			0.052	
Σύνολα:						0	2						0	0	0	0						0	0							0	0	0	0
Αριθμός Πράξεων:						0							0		0								0.00							0		0	

Προϊόν Δανεισμού	Υποκείμενος Τίτλος	Πολυμερείς Συναλλαγές[1]					Διμερείς Συναλλαγές[2]		Δανεισμός Τίτλων μέσω ΟΤC[3]
		Ανοιχτές θέσεις[5]	Προσφερόμενη ποσότητα	Μ.Σ.Τ[4]	Όγκος συναλλαγών	Μ.Σ.Τ[4]	Όγκος συναλλαγών	Μ.Σ.Τ[4]	Όγκος συναλλαγών
ALPHABOR	ALPHA ΥΠΗΡΕΣΙΩΝ ΣΥΜΜ (ΚΟ)	---	---	---	---	---	---	---	60,311,297
OTOELBOR	AUTOHELLAS (ΚΟ)	2,000	---	---	---	---	800	4.75%	161,891
CENERBOR	CENERGY HOLDINGS (ΚΑ)	790	---	---	---	---	---	---	51,756
EEEBOR	COCA-COLA HBC AG (ΚΟ)	6,389	---	---	500	5.34%	---	---	47,768
EUROBBOR	EUROBANK HOLDINGS (ΚΟ)	15,000	---	---	---	---	---	---	34,120,608
FFGRPBOR	FOLLI-FOLLIE (ΚΟ)	---	---	---	---	---	---	---	886,279
FOYRKBOR	FOURLIS ΣΥΜΜΕΤΟΧΩΝ (ΚΟ)	230	---	---	---	---	---	---	11,123
ELPEBOR	HELLENIQ ENERGY (ΚΟ)	3,200	---	---	---	---	---	---	325,458
INTRKBOR	INTRACOM HOLDINGS (ΚΟ)	---	---	---	---	---	---	---	---
INKATBOR	INTRAKAT (ΚΟ)	---	---	---	---	---	---	---	---
BELABOR	JUMBO (ΚΟ)	2,575	---	---	---	---	---	---	196,303
LAMDABOR	LAMDA DEVELOPMENT(ΚΟ)	400	---	---	---	---	---	---	558,547
MIGBOR	MIG (ΚΟ)	1,661	---	---	---	---	---	---	40,179
QUALBOR	QUALITY & RELIABILITY (ΚΟ)	---	---	---	---	---	---	---	---
QUESTBOR	QUEST ΣΥΜΜΕΤΟΧΩΝ (ΚΟ)	359	---	---	---	---	---	---	46,564
TITCBOR	TITAN CEMENT (ΚΑ)	2,368	---	---	---	---	---	---	284,379
VIOBOR	VIOHALCO SA/NV (ΚΑ)	744	---	---	---	---	---	---	---
AVAXBOR	ΑΒΑΞ Α.Ε. (ΚΟ)	---	---	---	---	---	---	---	---
ADMIEBOR	ΑΔΜΗΕ ΣΥΜΜΕΤΟΧΩΝ Α.Ε. (ΚΟ)	---	---	---	---	---	---	---	203,969
AEGNBOR	ΑΕΡΟΠΟΡΙΑ ΑΙΓΑΙΟΥ (ΚΟ)	600	---	---	---	---	---	---	162,731
GEKTERNABOR	ΓΕΚ ΤΕΡΝΑ (ΚΟ)	---	---	---	---	---	---	---	4,698
PPCBOR	ΔΕΗ (ΚΟ)	2,000	---	---	---	---	---	---	1,278,881
ETEBOB	ΕΘΝΙΚΗ ΤΡΑΠΕΖΑ (ΚΟ)	---	---	---	---	---	---	---	11,124,789
ELHABOR	ΕΛΒΑΛΧΑΛΚΟΡ (ΚΟ)	788	---	---	---	---	---	---	66,887
ELLAKTORBOR	ΕΛΛΑΚΤΩΡ (ΚΟ)	7,681	---	---	---	---	---	---	131,582
EXAEBOR	ΕΛΛΗΝ. ΧΡΗΜΑΤΙΣΤΗΡΙΑ-Χ.Α. (ΚΟ)	6,450	---	---	---	---	---	---	167,047
EYDAPBOR	ΕΥΔΑΠ (ΚΟ)	845	---	---	---	---	---	---	259,430
MOHBOR	ΜΟΤΟΡ ΟΪΛ (ΚΟ)	22,481	---	---	600	4.88%	---	---	479,803
MYTILBOR	ΜΥΤΙΛΗΝΑΙΟΣ (ΚΟ)	6,661	---	---	---	---	---	---	124,528
PPABOR	ΟΛΠ (ΚΟ)	500	---	---	---	---	---	---	68,577
OPAPBOR	ΟΠΑΠ (ΚΟ)	2,000	---	---	---	---	---	---	1,567,417

Σημειώσεις Προϊόντων Δανεισμού

[1] - Πολυμερείς Συμβάσεις Δανειοδοσίας των μεθόδων 8-1, 8-2 και 8-3-3 (σύμφ. Με Αποφ.17 ΔΣ του Χρηματιστηρίου).

[2] - Διμερείς Συμβάσεις Δανειοδοσίας των μεθόδων 8-3-1 και 8-3-2 (σύμφ. Με Αποφ. 20 ΔΣ του Χρηματιστηρίου).

[3] - Τα στοιχεία Συναλλαγές Δανεισμού Τίτλων μέσω ΟΤC δηλώνονται από τους χειριστές ΣΑΤ και αφορούν τις ποσότητες που έχουν καταγραφεί στο ΣΑΤ έως και τη προηγούμενη εργάσιμη ημέρα.

[4] - Μ.Σ.Τ: - Μέση Σταθμισμένη Τιμή (ως προς τα τεμάχια)

[5] - Τα στοιχεία αφορούν σε ανοιχτές θέσεις πριν την έναρξη της συνεδρίασης

Προϊόν Δανεισμού	Υποκείμενος Τίτλος	Πολυμερείς Συναλλαγές[1]					Διμερείς Συναλλαγές[2]		Δανεισμός Τίτλων μέσω ΟΤC[3]
		Ανοιχτές θέσεις[5]	Προσφερόμενη ποσότητα	Μ.Σ.Τ[4]	Όγκος συναλλαγών	Μ.Σ.Τ[4]	Όγκος συναλλαγών	Μ.Σ.Τ[4]	Όγκος συναλλαγών
ΗΤΟΒΟR	ΟΤΕ (ΚΟ)	1,750	---	---	---	---	---	---	1,676,099
ΤΡΕΙRΒΟR	ΠΕΙΡΑΙΩΣ FINANCIAL HOLD (ΚΟ)	5,000	---	---	---	---	---	---	1,371,061
SΑRΒΟR	ΣΑΡΑΝΤΗΣ ΓΡ. (ΚΟ)	1,947	---	---	---	---	---	---	59,366
TENERGYΒΟR	ΤΕΡΝΑ ΕΝΕΡΓΕΙΑΚΗ (ΚΟ)	---	---	---	---	---	---	---	256,689

**Σημειώσεις Προϊόντων Δανεισμού**

[1] - Πολυμερείς Συμβάσεις Δανειοδοσίας των μεθόδων 8-1, 8-2 και 8-3-3 (σύμφ. Με Αποφ.17 ΔΣ του Χρηματιστηρίου).

[2] - Διμερείς Συμβάσεις Δανειοδοσίας των μεθόδων 8-3-1 και 8-3-2 (σύμφ. Με Αποφ. 20 ΔΣ του Χρηματιστηρίου).

[3] - Τα στοιχεία Συναλλαγές Δανεισμού Τίτλων μέσω ΟΤC δηλώνονται από τους χειριστές ΣΑΤ και αφορούν τις ποσότητες που έχουν καταγραφεί στο ΣΑΤ έως και τη προηγούμενη εργάσιμη ημέρα.

[4] - Μ.Σ.Τ: - Μέση Σταθμισμένη Τιμή (ως προς τα τεμάχια)

[5] - Τα στοιχεία αφορούν σε ανοιχτές θέσεις πριν την έναρξη της συνεδρίασης

**Κωδικό και ονομασίες Κλάδων Οικονομικής Δραστηριότητας του Χρηματιστηρίου Αθηνών**

12003 - Διαπραγματεύσιμα Αμοιβαία Κεφάλαια	10101010 Υπηρεσίες Ηλεκτρονικών Υπολογιστών
10101015 Λογισμικό	10102030 Υλικό Υπολογιστών
15101010 Εξοπλισμός Τηλεπικοινωνιών	15102015 Υπηρεσίες Τηλεπικοινωνιών
20101010 Υγειονομικές Μονάδες	20101025 Υπηρεσίες Υγείας
20102010 Ιατρικός Εξοπλισμός	20103015 Φαρμακευτικά Προϊόντα
30101010 Τράπεζες	30202000 Διαφοροποιημένες Χρηματοοικονομικές Υπηρεσίες
30202010 Διαχείριση Κεφαλαίων & Θεματοφύλακες	30202015 Επενδυτικές Υπηρεσίες
30204000 Επενδυτικές Εταιρείες κλειστού τύπου	30302010 Γενικές Ασφάλειες
30302015 Μεσίτες Ασφαλίσεων	30302025 Ασφάλειες Ιδιοκτησίας & Ζημιών
35101010 Συμμετοχές & Ανάπτυξη Ακίνητης Περιουσίας	35101015 Υπηρεσίες Ακίνητης Περιουσίας
35102000 Διαφοροποιημένες Α.Ε.Ε.Α.Π.	35102030 Α.Ε.Ε.Α.Π. Επαγγελματικών Χώρων
40201040 Υπηρεσίες Ενοικίασης και Χρηματοδοτικής Μίσθωσης	40202010 Κατασκευή Κατοικιών
40202015 Έπιπλα	40202020 Οικιακές Συσκευές
40203040 Ηλεκτρονική Ψυχαγωγία	40204020 Ρούχα και Αξεσουάρ
40301010 Ψυχαγωγία	40301030 Εκδόσεις
40301035 Ραδιοτηλεοπτικοί Φορείς	40401010 Διαφοροποιημένοι Έμποροι
40401020 Εμπόριο Ενδυμάτων	40401025 Εμπόριο Προϊόντων Οικιακής Βελτίωσης
40401030 Εξειδικευμένο Λιανικό Εμπόριο	40501010 Αεροπορικές Εταιρείες
40501015 Ταξίδια & Τουρισμός	40501020 Τυχερά Παιχνίδια
40501025 Ξενοδοχεία & Πανσιόν	45101015 Απόσταση & Οιονοπαραγωγή
45101020 Αναψυκτικά	45102010 Γεωργεία, Αλιεία, Εκτροφή και Φυτείες
45102020 Τρόφιμα	45103010 Καπνός
45201010 Λιανικό & Χονδρικό Εμπόριο Τροφίμων	45201020 Είδη Προσωπικής Φροντίδας
50101010 Κατασκευές	50101020 Κατασκευαστές Στέγασης & Επικαλύψεων
50101030 Τσιμέντα	50101035 Άλλα Οικοδομικά Υλικά
50202010 Ηλεκτρικά Εξαρτήματα	50203000 Διαφοροποιημένες Βιομηχανίες
50203015 Πλαστικά	50203030 Υλικά Συσκευασίας
50204000 Μηχανήματα Βιομηχανικού Εξοπλισμού	50204020 Μηχανήματα Κατασκευών
50205010 Προμηθευτές Βιομηχανίας	50205020 Υποστηρικτικές Υπηρεσίες προς Επιχειρήσεις
50205030 Υπηρεσίες Μαζικής Εκτύπωσης	50206015 Εμπορικά Οχήματα & Ανταλλακτικά
50206030 Θαλάσσιες Μεταφορές	50206060 Υπηρεσίες Μεταφορών
55101000 Διαφοροποιημένα Υλικά	55101020 Κλωστοϋφαντουργικά Προϊόντα
55102000 Ορυχεία	55102010 Σίδηρος & Χάλυβας
55102015 Μεταλλουργία	55102035 Αλουμίνιο
60101020 Διυλιστήρια & Εμπορία Πετρελαιοειδών	65101010 Εναλλακτική Ηλεκτρική Ενέργεια
65101015 Συμβατική Ηλεκτρική Ενέργεια	65102030 Ύδρευση





**ATHEX**  
Athens Stock Exchange

Λεωφ. Αθηνών 110 104 42 Αθήνα  
110, Athinon Ave. GR 104 42 Athens  
tel. (+30)210-33.66.800, fax (+30)210-33.66.101  
[www.athexgroup.gr](http://www.athexgroup.gr)