

23

Ημερήσιο Δελτίο  
Συναλλακτικής Δραστηριότητας

Daily Official List  
of Trading Activity

Πέμπτη, 19 Οκτωβρίου, 2023

Έτος: 144 Αύξων Αριθμός Συνεδρίασης: 200



**ATHEXGROUP**  
Athens Exchange Group

**Αποποίηση Ευθύνης:**

Η εταιρεία Ελληνικά Χρηματιστήρια-Χρηματιστήριο Αθηνών Ανώνυμη Εταιρεία Συμμετοχών καταβάλλει κάθε δυνατή προσπάθεια ώστε να διασφαλίσει ότι οι πληροφορίες και τα λοιπά στοιχεία που εμφανίζονται στο Ημερήσιο Δελτίο Τιμών (Η.Δ.Τ.) είναι ορθά και πλήρη αλλά δεν έχει καμία ευθύνη για ενδεχόμενο λάθος ή παράλειψη στοιχείων και / ή ευθύνη σχετικά με την ακρίβεια, αξιοπιστία, επικαιροποίηση και πληρότητα των παραπάνω πληροφοριών και στοιχείων ή ευθύνη προερχόμενη άμεσα ή έμμεσα από την χρήση των παραπάνω πληροφοριών.

Η Εταιρία δεν έχει καμία ευθύνη για την ακρίβεια των στοιχείων που περιλαμβάνονται στις ανακοινώσεις των εισηγμένων εταιρειών. Πιθανές προσβολές δικαιωμάτων τρίτων από το περιεχόμενο των ανακοινώσεων συνιστούν αποκλειστική ευθύνη του αποστολέα των ανακοινώσεων.

Όλα τα αναγραφόμενα στο Η.Δ.Τ. στοιχεία παρέχονται μόνο για τους σκοπούς της πληροφόρησης και δεν συνιστούν παροχή επενδυτικών συμβουλών ή πρόσκληση για επένδυση σε κινητές αξίες που διαπραγματεύονται στο Χρηματιστήριο Αθηνών.

Αναγνωρίζεται και συμφωνείται ότι όλα τα δικαιώματα επί των πληροφοριών που εμφανίζονται στο Η.Δ.Τ. θα αποτελούν κυριότητα της εταιρίας και οποιοδήποτε άλλο δικαίωμα συμπεριλαμβανομένου του δικαιώματος πνευματικής ιδιοκτησίας, σήματος κλπ. ανήκουν στο Χρηματιστήριο Αθηνών.

Τα ανωτέρω στοιχεία αποτελούν ιδιοκτησία της Εταιρίας και προστατεύονται σύμφωνα με τις διατάξεις περί πνευματικής ιδιοκτησίας. Απαγορεύεται α) η με οποιοδήποτε τρόπο ή μέσο αναπαραγωγή, αναδημοσίευση, τροποποίηση, αντιγραφή, πώληση, μετάδοση ή διανομή του συνόλου ή μέρους τους, χωρίς αναφορά στην πηγή και β) η εμπορική εκμετάλλευση των στοιχείων από τρίτους.

Η Εταιρία δεν φέρει καμία ευθύνη προερχόμενη άμεσα ή έμμεσα από χρήση ή τυχόν αλλοίωση των ανωτέρω στοιχείων όταν αυτά χρησιμοποιούνται από

**Ελληνικά Χρηματιστήρια - Χρηματιστήριο Αθηνών Α.Ε. Συμμετοχών**

Λεωφόρος Αθηνών 110, 10442 Αθήνα, Τηλ: (210) 33.66.800, Fax: (210) 32.13.938

[www.athexgroup.gr](http://www.athexgroup.gr)

**Χρηματιστηριακό Κέντρο Θεσσαλονίκης**

Κατούνη 16-18, Θεσ/νίκη 546 25, Τηλ: (2310) 567.667, Fax: (2310) 530.455

**Συνεγγυητικό Κεφάλαιο Εξασφάλισης Επενδυτικών Υπηρεσιών**

Φειδίου 14-16, Αθήνα 106 78, Τηλ: (210) 33.04.682, Fax: (210) 33.04.155

**Επιτροπή Κεφαλαιαγοράς**

Κολοκοτρώνη 1 & Σταδίου 1, Αθήνα 105 62, Τηλ: (210) 33.77.100, Fax: (210) 33.77.173

**Πίνακας Περιεχομένων****Ενότητα 1: Στατιστικά Στοιχεία Χρεογράφων, Παραγώγων και Δανεισμού**

- Οι Αγορές Χρεογράφων Παραγώγων Δανεισμού
- Χρηματιστηριακοί Δείκτες
- Αναλυτικά Στοιχεία Συναλλαγών Αγοράς Χρεογράφων
- Στοιχεία Συναλλαγών Κλάδων Χρηματιστηρίου Αθηνών & Χρηματοοικονομικών Προϊόντων (Δ.Α.Κ.)
- Οι 10 Μετοχές με τη μεγαλύτερη Άνοδο & Πτώση
- Αναλυτικά Στοιχεία Συναλλαγών Αγοράς Παραγώγων

**Ενότητα 2: Αναλυτικά Στοιχεία Συναλλαγών Χρεογράφων**

- Αναλυτικά Στοιχεία Συναλλαγών Χρεογράφων
- Σημειώσεις Χρεογράφων

**Ενότητα 3: Στοιχεία Συναλλαγών Χρεογράφων**

- Στοιχεία Συναλλαγών Πακέτων
- Στοιχεία Συναλλαγών Δικαιωμάτων

- Στοιχεία Δανεισμού Τίτλων
- Στοιχεία Συναλλαγών Εκποιήσεων
- Στοιχεία Συναλλαγών Εκποιήσεων Ενσώματων Ονομαστικών Μετοχών
- Στοιχεία Ενεργητικού Διαπραγματεύσιμων Αμοιβαίων Κεφαλαίων (Δ.Α.Κ.)
- Χαρακτηριστικά Διαπραγματεύσιμων Αμοιβαίων Κεφαλαίων (Δ.Α.Κ.)

**Ενότητα 4: Ανακοινώσεις****Ενότητα 5: Ομόλογα Διαπραγματεύσιμα στην Αγορά Αξιών Σταθερού Εισοδήματος**

- Ομολογιακά Δάνεια Επιχειρήσεων – Οργανωμένη Αγορά (Μετατρέψιμα)
- Ομολογιακά Δάνεια Επιχειρήσεων – Οργανωμένη Αγορά (Μη Μετατρέψιμα)
- Ομόλογα Ελληνικού Δημοσίου
- Έντοκα Γραμμάτια & Zero Coupon Ομόλογα Ελληνικού Δημοσίου
- Ομόλογα Ελληνικού Δημοσίου Διαπραγματεύσιμα με τη Μέθοδο Εκφώνησης - Αντιφώνησης
- Ομόλογα Κρατικών Τραπεζών

**Ενότητα 6: Πρόσθετα Στοιχεία Ενημέρωσης**

- Πίνακας Μελών Χρηματιστηρίου Αθηνών και Μελών ΕΤ.ΕΚ.
- Πίνακας Μετοχών Υπό Ειδική Διαπραγμάτευση
- Γνωστοποιήσεις Συναλλαγών - Κατάλογος Υπόχρεων Προσώπων

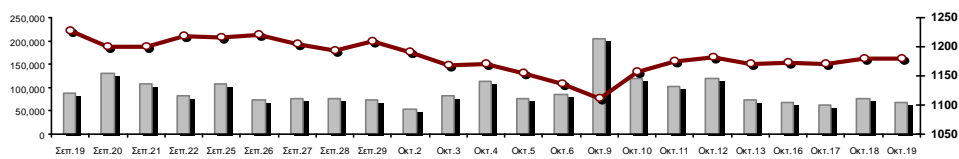
**Ενότητα 7: Αναλυτικά Στοιχεία Συναλλαγών Αγοράς Παραγώγων**

- Συμβόλαια Μελλοντικής Εκπλήρωσης σε Δείκτες
- Συμβόλαια Μελλοντικής Εκπλήρωσης σε Μετοχές
- Δικαιώματα Προαίρεσης σε Δείκτες
- Δικαιώματα Προαίρεσης σε Μετοχές
- Στοιχεία Συναλλαγών Προϊόντων Δανεισμού

**Παράρτημα Α: Κωδικοί και ονομασίες Κλάδων Οικονομικής Δραστηριότητας του Χρηματιστηρίου Αθηνών**

**Οι Αγορές Χρεογράφων Παραγώγων Δανεισμού**

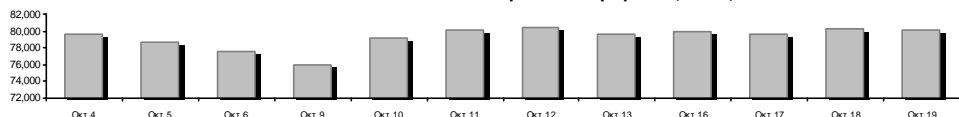
**Γενικός Δείκτης Τιμών και Αξία Συναλλαγών Μετοχών και Παραγώγων**



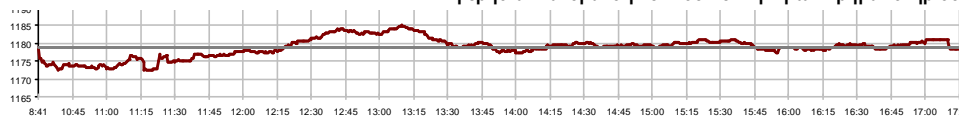
■ Αξία Συναλλαγών Χρεογράφων με Πακέτα Μεθόδου 6-1 (χιλ. €)      —□— Γενικός Δείκτης Τιμών Χ.Α. | % ημερ μετβλ

<b>Κεφαλαιοποίηση Χ.Α. (εκατ €)**:</b>	80,108.47		<b>Συνολικές Ανοικτές Θέσεις σε Παράγωγα</b>	435,843
Ημερήσια μεταβολή: εκατ. €   %	-127.66	-0.16%	Ανοικτές θέσεις σε ΣΜΕ επί Δεικτών   % ημερ μετβλ	5,563 0.98%
Μέση ετήσια Κεφ/ποίηση: εκατ. €   % Μετβλ. Μέση προηγ. έτος	79,367.93	25.86%	Ανοικτές θέσεις σε ΣΜΕ επί μετοχών   % ημερ μετβλ	426,476 1.08%
<b>Γενικός Δείκτης Τιμών Χ.Α.   % ημερ μετβλ</b>	1,178.59	-0.02%	Ανοικτές θέσεις σε Δικαιώματα επί Δεικτών   % ημερ μετβλ	2,285 1.02%
<b>Κεφαλαιοποίηση Γενικού Δείκτη (εκατ. €)</b>	72,607.08		Ανοικτές θέσεις σε Δικαιώματα επί μετοχών   % ημερ μετβλ	1,519 0.00%
Ημερήσια μεταβολή (εκατ. €)	-79.09			
<b>Αξία Συναλλαγών Χρεογράφων με Πακέτα Μεθόδου 6-1 (χιλ. €)</b>	67,586.38		<b>Πλήθος Συμβολαίων Παραγώγων:</b>	20,702
Ημερήσια μεταβολή: %	-8,319.48	-10.96%	Ημερήσια μεταβολή: τμχ   %	-4,556 -18.04%
Μέση Αξία Συν/γών ΥΙD: χιλ. €   % Μετβλ Μέση προηγ. έτος	104,489.19	44.62%	Μέσος Όγκος Συμβ. ΥΙD: % Μετβλ Μέσο προηγ. Έτος	45,477 32.39%
<b>Αξία Συναλλαγών Πακέτων Μεθόδου 6-1 (χιλ. €)</b>	11,466.06		<b>Πλήθος Πράξεων Παραγώγων:</b>	1,139
<b>Αξία Συναλλαγών Πακέτων Μεθόδου 6-2 &amp; 6-3 (χιλ. €)</b>	0.00		Ημερήσια μεταβολή: πλήθος   %	-468 -29.12%
<b>Αξία Συναλλαγών Ομολόγων (χιλ.€)</b>	560.03		Μέσο Πλήθος Πράξεων ΥΙD: % Μετβλ Μέσο προηγ. Έτος	2,387 16.20%
<b>Όγκος Συναλλαγών Χρεογράφων με Πακέτα Μεθόδου 6-1 (χιλ. Τμχ)</b>	18,844.82		<b>Συνολικές Ανοικτές Θέσεις σε Δανεισμό</b>	98,670
Ημερήσια μεταβολή: χιλ. τμχ   %	-11,942.02	-38.79%	Ημερήσια μεταβολή: τμχ   %	8,372 9.27%
Μέσος Όγκος Συν/γών ΥΙD: % Μετβλ Μέσο προηγ. Έτος	33,708.73	18.90%	<b>Πλήθος Συναλλαγών Δανεισμού (Πολυμερής/Διμερής)</b>	2,000
<b>Όγκος Συναλλαγών Πακέτων Μεθόδου 6-1 (χιλ. Τεμάχια)</b>	2,276.76		Ημερήσια μεταβολή: τμχ   %	-6,372
<b>Όγκος Συναλλαγών Πακέτων Μεθόδου 6-2 &amp; 6-3 (χιλ. Τεμάχια)</b>	0.00		<b>Πλήθος Πολυμερών Συναλλαγών</b>	1,000
<b>Όγκος Συναλλαγών Ομολόγων</b>	605,000		<b>Πλήθος Διμερών Συναλλαγών</b>	1,000
<b>Πλήθος Πράξεων Χρεογράφων με Πακέτα Μεθόδου 6-1</b>	27,853		<b>Πλήθος Πράξεων Δανεισμού:</b>	2
Ημερήσια μεταβολή: πλήθος   %	-2,716	-8.88%	Ημερήσια μεταβολή: %	-3
Μέσο Πλήθος Πράξεων ΥΙD: % Μετβλ Μέσο προηγ. Έτος	36,383	23.68%	<b>Πλήθος Πράξεων Πολυμερών Συναλλαγών</b>	1
<b>Πλήθος πακέτων Μεθόδου 6-1</b>	12		<b>Πλήθος Πράξεων Διμερών Συναλλαγών</b>	1
<b>Πλήθος πακέτων Μεθόδου 6-2 &amp; 6-3</b>	0			
<b>Πλήθος συναλλαγών Ομολόγων</b>	134			

**Κεφαλαιοποίηση Χ.Α. (εκατ €)\*\***



**Ημερήσια Διακύμανση Γενικού Δείκτη Τιμών Χρηματιστηρίου Αθηνών**



—□— Γενικός Δείκτης Τιμών Χ.Α. την 18/10/2023

—■— Ημερήσια Διακύμανση Γενικού Δείκτη Τιμών Χ.Α. την 19/10/2023

**Χρηματιστηριακοί Δείκτες**

Όνομασία Δείκτη	19/10/2023	18/10/2023	Δ μον.	Δ %	Κατώτερη	Ανώτερη	Κατ.έτους	Ανωτ.έτους	Ετησ. μεταβ.
Γενικός Δείκτης Τιμών Χ.Α.	1,178.59	1,178.88	-0.29	-0.02%	1,172.44	1,185.03	929.79	1,351.68	26.76% #
Δείκτης ATHEX ESG	1,354.77	1,354.92	-0.15	-0.01%	1,346.42	1,363.41	1,057.52	1,541.00	28.09% #
FTSE/Χ.Α. Large Cap	2,885.64	2,883.83	1.81	0.06%	2,865.47	2,903.79	2,250.77	3,280.71	28.16% #
FTSE/Χ.Α. Mid Cap	1,908.76	1,908.78	-0.02	0.00%	1,901.25	1,913.20	1,411.43	2,224.46	35.24% #
FTSE/Χ.Α. Υψηλής Μερισματικής Απόδοσης	3,510.57	3,504.85	5.72	0.16%	3,480.21	3,528.62	3,028.28	4,088.01	15.93% #
FTSE/Χ.Α. Διεθνούς Δραστηριοποίησης Plus	3,587.38	3,578.96	8.42	0.24%	3,566.87	3,623.44	2,616.09	4,115.43	37.13% #
FTSE/Χ.Α. Mid & Small Cap Θεμελιωδών Μεγεθών	5,080.44	5,189.63	-109.19	-2.10%	5,053.84	5,197.59	4,353.12	5,946.34	15.58% #
Δείκτης ATHEX Select Plus	4,032.37	4,033.80	-1.43	-0.04%	4,012.96	4,053.51	3,071.06	4,762.60	31.30% #
Δείκτης ATHEX Select	5,770.26	5,765.47	4.79	0.08%	5,732.14	5,774.80	4,343.88	7,125.71	32.84% #
FTSE/Χ.Α. Δείκτης Αγοράς	686.54	686.05	0.49	0.07%	682.08	690.58	539.21	780.89	27.29% #
Δείκτης Συνολικής Απόδοσης Γενικού Δείκτη Χ.Α.	2,131.41	2,131.93	-0.52	-0.02%	2,120.29	2,143.05	1,641.17	2,440.14	29.87% #
FTSE/Χ.Α. Large Cap Συνολικής Απόδοσης	4,725.94	4,722.98	2.96	0.06%			3,623.42	5,338.50	31.24% #
FTSE/Χ.Α. Mid Cap Συνολικής Απόδοσης	2,568.92	2,568.95	-0.03	0.00%			1,881.61	2,956.50	38.29% #
Ελληνικός Δείκτης Mid & Small Cap	1,717.93	1,722.48	-4.55	-0.26%	1,712.18	1,729.05	1,365.14	2,011.62	25.84% #
FTSE/Χ.Α. Τράπεζες	939.48	939.07	0.41	0.04%	929.98	943.07	640.09	1,117.78	46.67% #
FTSE/Χ.Α. Χρηματοοικονομικές Υπηρεσίες	1,136.53	1,134.06	2.47	0.22%	1,124.18	1,148.88	672.72	1,514.55	65.82% #
FTSE/Χ.Α. Βιομηχανικά Προϊόντα & Υπηρεσίες	7,850.83	7,859.05	-8.22	-0.10%	7,792.80	7,989.22	4,603.86	8,651.06	69.25% #
FTSE/Χ.Α. Εμπόριο	1,137.60	1,126.52	11.08	0.98%	1,110.72	1,138.61	901.21	1,375.58	26.23% #
FTSE/Χ.Α. Ακίνητης Περιουσίας	4,066.77	4,073.28	-6.51	-0.16%	4,010.98	4,118.43	3,750.22	4,816.41	-0.16% €
FTSE/Χ.Α. Καταναλωτικά Προϊόντα & Υπηρεσίες	13,732.68	13,423.06	309.62	2.31%	13,419.58	13,906.32	8,974.47	16,184.74	49.96% #
FTSE/Χ.Α. Τρόφιμα & Ποτά	9,202.97	9,169.96	33.01	0.36%	9,110.77	9,269.32	8,101.49	11,188.59	8.70% #
FTSE/Χ.Α. Πρώτες Ύλες	7,350.90	7,496.94	-146.04	-1.95%	7,343.44	7,496.94	6,463.31	10,590.89	13.27% #
FTSE/Χ.Α. Κατασκευές & Υλικά	4,274.64	4,223.37	51.27	1.21%	4,188.36	4,289.88	3,204.90	4,808.27	33.38% #
FTSE/Χ.Α. Ενέργεια	5,123.36	5,132.13	-8.77	-0.17%	5,035.74	5,153.46	4,689.99	5,856.79	1.86% #
FTSE/Χ.Α. Ταξίδια & Αναψυχή	2,728.86	2,761.26	-32.40	-1.17%	2,727.64	2,766.78	2,196.17	3,051.18	23.07% #
FTSE/Χ.Α. Τεχνολογία	2,746.61	2,751.29	-4.68	-0.17%	2,714.64	2,771.26	2,047.81	3,153.87	33.71% #
FTSE/Χ.Α. Τηλεπικοινωνίες	3,779.34	3,785.08	-5.74	-0.15%	3,735.05	3,815.47	3,511.53	4,415.99	-7.18% €
FTSE/Χ.Α. Υπηρεσίες Κοινής Ωφέλειας	5,017.18	5,064.39	-47.21	-0.93%	5,002.23	5,064.39	4,598.77	6,190.27	9.10% #
FTSE/Χ.Α. Υγεία	393.56	391.58	1.98	0.51%	383.91	393.56	380.60	504.88	-6.05% €
FTSE/Χ.Α. Προσωπικά Προϊόντα	7,441.34	7,418.18	23.16	0.31%	7,415.16	7,608.80	6,441.87	8,386.11	12.64% #
Δείκτης Όλων των Μετοχών Χ.Α.	277.59	278.00	-0.41	-0.15%	277.59	277.59	231.11	314.56	20.57% #
MSCI GREECE REBASED	4,623.16	4,622.99	0.17	0.00%	4,587.71	4,656.76	4,125.04	5,209.29	---
Ελληνικός Δείκτης Εταιρικών Ομολόγων	125.04	124.99	0.06	0.04%			118.78	125.48	5.09% #
Ελληνικός Δείκτης Τιμών Εταιρικών Ομολόγων	88.02	87.99	0.03	0.04%			85.96	88.73	2.08% #

Σημείωση 1: Το κλείσιμο των Δεικτών FTSE/Μed 100, Ελληνικός Δείκτης Εταιρικών Ομολόγων και, Ελληνικός Δείκτης Τιμών Εταιρικών Ομολόγων αφορούν την συνεδρίαση της 17/10/2023.

Σημείωση 2: Ο Ελληνικός Δείκτης Mid & Small Cap είναι Customized δείκτης υπολογιζόμενος από το Χρηματιστήριο Αθηνών.

**Αναλυτικά Στοιχεία Συναλλαγών Αγοράς Χρεογράφων**

	Όλα τα Χρεόγραφα	Κύρια Αγορά	Επιτήρηση	Διαπραγματεύσιμα Αμοιβαία Κεφάλαια
<b>Σύνολα</b>	117	106	10	1
Ανοδικές / Καθοδικές / Σταθερές:	33 / 58 / 26	31 / 54 / 21	2 / 3 / 5	0 / 1 / 0
<b>Κεφαλαιοποίηση Χ.Α. (εκατ €) **</b>	80,108.47	79,547.99	560.48	
Μέση Ημερήσια Αξία Συν/γών (χιλ. €)	104,489.19	104,215.80	257.18	60.06
<b>Αξία Συναλλαγών</b>	67,586.38	67,059.98	392.93	133.47
Κύριος Πίνακας:	56,120.32	55,593.92	392.93	133.47
Προσυμφωνημένων Συναλλαγών 6_1_2_3:	11,466.06	11,466.06	0.00	0.00
Πίνακας Εκποιήσεων:	0.00	0.00	0.00	0.00
Πίνακας Ειδικών Όρων:	0.00	0.00	0.00	0.00
Μέσος Ημερήσιος Όγκος Συναλλαγών	33,708,733	32,669,830	1,042,329	2,099
<b>Όγκος Συναλλαγών</b>	18,844,822	16,089,781	2,750,421	4,620
Κύριος Πίνακας:	16,568,066	13,813,025	2,750,421	4,620
Προσυμφωνημένων Συναλλαγών 6_1_2_3:	2,276,756	2,276,756	0	0
Πίνακας Εκποιήσεων:	0	0	0	0
Πίνακας Ειδικών Όρων:	0	0	0	0
Μέσο Ημερήσιο Πλήθος Πράξεων	36,383	36,168	213	3
<b>Αριθμός Πράξεων</b>	27,853	27,400	448	5
Κύριος Πίνακας:	27,841	27,388	448	5
Προσυμφωνημένων Συναλλαγών 6_1_2_3:	12	12	0	0
Πίνακας Εκποιήσεων:	0	0	0	0
Πίνακας Ειδικών Όρων:	0	0	0	0

**Στοιχεία Συναλλαγών Κλάδων Χρηματιστηρίου Αθηνών & Χρηματοοικονομικών Προϊόντων (Δ.Α.Κ.)**

Κωδικός	Κλάδοι	Ανοδικές / Καθοδικές / Σταθερές	Αριθμός Πράξεων	Όγκος Συναλλαγών	Αξία Συναλλαγών	% στη Συνολική Αξία
12000	- Χρηματοοικονομικά Προϊόντα	0 / 1 / 0	5	4,620	133,470.50	0.20%
3510	- Ακίνητη Περιουσία	0 / 6 / 3	629	155,382	628,886.02	0.93%
3030	- Ασφάλειες	1 / 0 / 0	11	1,645	6,426.95	0.01%
5020	- Βιομηχανικά Προϊόντα & Υπηρεσίες	3 / 9 / 4	2,771	402,700	6,425,599.60	9.52%
4040	- Εμπόριο	2 / 3 / 1	1,522	240,841	4,168,713.55	6.18%
6010	- Ενέργεια	1 / 2 / 1	1,309	149,000	2,293,960.26	3.40%
4020	- Καταναλωτικά Προϊόντα & Υπηρεσίες	2 / 3 / 1	382	398,280	715,918.18	1.06%
5010	- Κατασκευές & Υλικά Κατασκευών	6 / 5 / 3	1,906	685,012	2,791,505.55	4.14%
4030	- Μέσα Ενημέρωσης	1 / 0 / 0	15	127,600	67,774.50	0.10%
4520	- Προσωπική Φροντίδα, Φάρμακα & Παντοπωλεία	1 / 0 / 2	196	25,148	124,776.17	0.18%
5510	- Πρώτες Ύλες	2 / 6 / 4	1,001	256,616	688,157.18	1.02%
4050	- Ταξίδια και Αναψυχή	0 / 3 / 3	2,857	1,086,893	9,674,961.42	14.34%
1010	- Τεχνολογία	7 / 3 / 0	1,181	304,648	1,091,119.52	1.62%
1510	- Τηλεπικοινωνίες	0 / 2 / 0	1,396	278,592	3,776,477.92	5.60%
3010	- Τράπεζες	3 / 3 / 1	8,205	11,670,889	27,506,516.32	40.77%
4510	- Τρόφιμα, Ποτά & Καπνοβιομηχανίες	1 / 2 / 3	198	25,828	558,138.16	0.83%
2010	- Υγεία	1 / 2 / 0	86	29,542	24,490.65	0.04%
6510	- Υπηρεσίες Κοινής Ωφέλειας	1 / 4 / 0	3,459	659,439	6,181,464.96	9.16%
3020	- Χρηματοοικονομικές Υπηρεσίες	1 / 4 / 0	458	130,629	604,664.54	0.90%

**Οι 10 Μετοχές με τη μεγαλύτερη Άνοδο & Πτώση**

**Κύρια Αγορά**

Μετοχές με τη μεγαλύτερη Θετική μεταβολή τιμής	Τιμή κλεισ.	Μεταβ.	Μετοχές με τη μεγαλύτερη Αρνητική μεταβολή τιμής	Τιμή κλεισ.	Μεταβ.
ΕΚΤΕΡ (ΚΟ)	2.9	6.23% #	ΚΑΡΕΛΙΑ (ΚΟ)	308	-3.75% α
ΠΑΠΟΥΤΣΑΝΗΣ (ΚΟ)	1.98	6.17% #	ΕΥΑΘ (ΚΟ)	2.96	-3.27% α
UNIBIOS (ΚΟ)	1.02	4.51% #	ΒΑΡΒΕΡΗΣ Ν. - MODA BAGNO (ΚΟ)	1.08	-2.70% α
JUMBO (ΚΟ)	24.52	2.59% #	MIG (ΚΟ)	3.51	-2.64% α
TITAN CEMENT (ΚΑ)	17.1	2.52% #	ΡΕΒΟΪΛ (ΚΟ)	1.78	-2.47% α
FOURLIS ΣΥΜΜΕΤΟΧΩΝ (ΚΟ)	4.18	2.08% #	ΕΛΒΑΛΧΑΛΚΟΡ (ΚΟ)	1.608	-2.31% α
ΕΛΛΑΚΤΩΡ (ΚΟ)	2.04	2.00% #	ΜΟΤΟΔΥΝΑΜΙΚΗ (ΚΟ)	2.65	-2.21% α
IDEAL HOLDINGS (ΚΟ)	5.8	1.58% #	REDS (ΚΟ)	2.23	-2.19% α
HELLENIQ ENERGY (ΚΟ)	7	1.45% #	ΒΙΟHALCO SA/NV (ΚΑ)	4.89	-2.10% α
PROFILE (ΚΟ)	3.79	1.34% #	ΙΝΤΕΡΓΟΥΝΤ-ΞΥΛΕΜΠΟΡΙΑ (ΚΟ)	0.31	-1.90% α

Μετοχές με τη μεγαλύτερη Αξία Συναλλαγών	Αξία (χιλ. €)	Μεταβ.	Μετοχές με το μεγαλύτερο Όγκο Συναλλαγών	Όγκος	Μεταβ.
ΕΘΝΙΚΗ ΤΡΑΠΕΖΑ (ΚΟ)	9,283.31	-0.74% α	ALPHA ΥΠΗΡΕΣΙΩΝ ΣΥΜΜ (ΚΟ)	3,643,126	0.79% #
ΟΠΑΠ (ΚΟ)	8,298.02	-1.17% α	EUROBANK HOLDINGS (ΚΟ)	3,526,250	0.60% #
ΠΕΙΡΑΙΩΣ FINANCIAL HOLD (ΚΟ)	7,884.27	-0.83% α	ΠΕΙΡΑΙΩΣ FINANCIAL HOLD (ΚΟ)	2,733,419	-0.83% α
EUROBANK HOLDINGS (ΚΟ)	5,346.55	0.60% #	ΕΘΝΙΚΗ ΤΡΑΠΕΖΑ (ΚΟ)	1,718,592	-0.74% α
ΜΥΤΙΛΗΝΑΙΟΣ (ΚΟ)	5,309.27	0.00% ~	ΟΠΑΠ (ΚΟ)	544,165	-1.17% α
ALPHA ΥΠΗΡΕΣΙΩΝ ΣΥΜΜ (ΚΟ)	4,615.09	0.79% #	ΔΕΗ (ΚΟ)	325,339	-1.61% α
JUMBO (ΚΟ)	3,934.62	2.59% #	CENTRIC ΣΥΜΜΕΤΟΧΩΝ (ΚΟ)	283,320	0.00% ~
ΟΤΕ (ΚΟ)	3,774.87	-0.15% α	ΟΤΕ (ΚΟ)	278,332	-0.15% α
ΔΕΗ (ΚΟ)	3,000.90	-1.61% α	ΤΕΡΝΑ ΕΝΕΡΓΕΙΑΚΗ (ΚΟ)	190,035	0.77% #
ΤΕΡΝΑ ΕΝΕΡΓΕΙΑΚΗ (ΚΟ)	2,719.11	0.77% #	ΕΚΤΕΡ (ΚΟ)	179,206	6.23% #

Σημείωση: Απεικονίζονται οι Μετοχές που δεν ανήκουν στην Κατηγορία Επιτήρησης και πραγματοποιήσαν κατά τη διάρκεια της συνεδρίασης Αξία Συναλλαγών μεγαλύτερη από 10,000 Ευρώ.

## Αναλυτικά Στοιχεία Συναλλαγών Αγοράς Παραγώγων

	Αριθμός Πράξεων	Όγκος	Ανοικτές θέσεις
<b>Σ.Μ.Ε. σε Δείκτες</b>	302	2,228	5,563
FTSE/X.A. Τράπεζες	11	136	1,848
FTSE/X.A. Large Cap	285	1,932	3,610
MSCI GREECE REBASED	6	160	105
<b>Σ.Μ.Ε. σε Μετοχές</b>	829	18,396	426,476
ΑΔΜΗΕ ΣΥΜΜΕΤΟΧΩΝ Α.Ε. (ΚΟ)	12	166	21,056
ΑΕΡΟΠΟΡΙΑ ΑΙΓΑΙΟΥ (ΚΟ)	56	302	4,935
ΑΛΡΗΑ ΥΠΗΡΕΣΙΩΝ ΣΥΜΜ (ΚΟ)	210	11,177	188,083
ΑΥΤΟΗΕΛΛΑΣ (ΚΟ)	0	0	76
ΑΒΑΞ Α.Ε. (ΚΟ)	2	8	1,383
COCA-COLA HBC AG (ΚΟ)	8	13	443
CEENERGY HOLDINGS (ΚΑ)	11	19	5,591
ΕΛΛΑΚΤΩΡ (ΚΟ)	1	7	593
ΕΛΒΑΛΧΑΛΚΟΡ (ΚΟ)	52	217	1,186
EUROBANK HOLDINGS (ΚΟ)	66	2,294	34,104
ΕΥΔΑΠ (ΚΟ)	3	11	2,370
FOURLIS ΣΥΜΜΕΤΟΧΩΝ (ΚΟ)	4	4	583
ΓΕΚ ΤΕΡΝΑ (ΚΟ)	7	37	6,011
ΕΛΛΗΝ. ΧΡΗΜΑΤΙΣΤΗΡΙΑ-Χ.Α. (ΚΟ)	16	166	7,958
HELLENIQ ENERGY (ΚΟ)	5	10	1,515
INTRACOM HOLDINGS (ΚΟ)	9	17	4,457
INTRAKAT (ΚΟ)	4	14	5,661
JUMBO (ΚΟ)	10	39	641
LAMDA DEVELOPMENT(ΚΟ)	3	3	5,756
MIG (ΚΟ)	0	0	49
ΜΟΤΟΡ ΟΪΛ (ΚΟ)	2	5	1,156
ΜΥΤΙΛΗΝΑΙΟΣ (ΚΟ)	19	45	2,473
ΕΘΝΙΚΗ ΤΡΑΠΕΖΑ (ΚΟ)	51	461	17,977
ΟΠΑΠ (ΚΟ)	4	5	2,789
ΟΤΕ (ΚΟ)	8	35	5,511
ΟΛΠ (ΚΟ)	2	2	202
ΠΕΙΡΑΙΩΣ FINANCIAL HOLD (ΚΟ)	145	2,835	64,126
ΔΕΗ (ΚΟ)	35	196	19,311
QUEST ΣΥΜΜΕΤΟΧΩΝ (ΚΟ)	1	5	95
ΤΕΡΝΑ ΕΝΕΡΓΕΙΑΚΗ (ΚΟ)	66	173	14,996
TITAN CEMENT (ΚΑ)	2	2	658
VIOTALCO SA/NV (ΚΑ)	15	128	4,731
<b>Δικαιώματα σε Δείκτες</b>	7	73	2,285
FTSE/X.A. Large Cap	7	73	2,285
<b>Δικαιώματα σε Μετοχές</b>	1	5	1,519
ΑΛΡΗΑ ΥΠΗΡΕΣΙΩΝ ΣΥΜΜ (ΚΟ)	0	0	0
ΕΘΝΙΚΗ ΤΡΑΠΕΖΑ (ΚΟ)	0	0	627
ΟΠΑΠ (ΚΟ)	0	0	141
ΟΤΕ (ΚΟ)	1	5	75
ΠΕΙΡΑΙΩΣ FINANCIAL HOLD (ΚΟ)	0	0	11
ΔΕΗ (ΚΟ)	0	0	665
<b>Συνολική Δραστηριότητα</b>	1,139	20,702	435,843











Ημερήσιο Δελτίο Τιμών

Έτος: 144 Αύξων Αριθμός Συνεδρίασης: 200

Ενότητα 2: Αναλυτικά Στοιχεία Συναλλαγών Χρεογράφων

Πέμπτη, 19 Οκτωβρίου, 2023

Πληθος Χρεογράφων	Ονομ. Αξία	Μερίσματα [1]			Ημερ.Τελευτ.Αποκοπής		Σημ.	Χρεόγραφα	Τιμή κλεισίματος	% μεταβ.	Προηγ. Κλείσιμο- ημ/νία	Άνοιγμα	Κατωτ Τιμή	Ανωτ Τιμή	Τελ Τιμή	Σταθμ Τιμή	Τελευταία ζήτηση [7]	Τελευταία προσφορά [7]	Ρ/Ε μετά φ.	Χρήση	Όγκος	Πράξεις	Αξία Συναλλαγών[8]	Χ.Α. Εταιρείας (χιλ. €) [3,5]	Χαμηλό έτους	Υψηλό έτους	Κλάδος [4]
		2020	2021	2022	Μέρισμα [2]	Δικαίωμα																					
7,085,888	1.59	---	---	---	02/07/1996	06/09/2010	5216	ΕΛΒΙΕΜΕΚ (ΚΟ)	2.6	---	2.6	30/09/2019	---	---	---	---	---	---	---	---	---	---	---	18,423.31	2.6	2.6	35101010
7,125,216	0.650	---	---	---	01/07/2005	14/12/1999	4955	ΚΡΕΚΑ (ΚΟ)	0.28	---	0.28	06/04/2023	---	---	---	---	---	---	---	---	---	---	---	1,995.06	0.17	0.43	45102010
7,734,375	1.00	---	---	---	09/07/2007	07/01/2011	5277	ΛΙΒΑΝΗ ΕΚΔΟΤ. ΟΡΓ. (ΚΟ)	0.125	---	0.125	28/04/2023	---	---	---	---	---	---	---	---	---	---	---	966.80	0.12	0.18	40301030

**Σημειώσεις Χρεογράφων**

Κωδικός	Κείμενο σημείωσης
( )	- Προσαρμοσμένα Μέρισματα λόγω διανομής Δωρεάν μετοχών.
*	- Τελευταία προσαρμοσμένη τιμή κλεισίματος.
[1]	- Καθαρά μερίσματα.
[2]	- Στη στήλη "Ημερ. Αποκοπής τελευταίου δικαιώματος" αναφέρεται η Ημερομηνία εισαγωγής για Νέες Εταιρείες.
[3]	- Η Χρηματιστηριακή αξία αναφέρεται στο σύνολο των μετοχών
[4]	- Η κωδικοποίηση των Κλάδων Οικονομικής Δραστηριότητας του Χ.Α. παρουσιάζονται στο Παράρτημα Α
[5]	- Η Χρηματιστηριακή Αξία αναφέρεται στο σύνολο των κατηγοριών μετοχών (εφόσον έχουν εισαχθεί περισσότερες της μιας κατηγορίες) και δεν αναφέρεται σε επιμέρους κατηγορίες μετοχών μιας εταιρείας.
[6]	- P/E μεγαλύτερο του 100
[7]	- Τελευταία εικόνα του Βιβλίου Εντολών πριν το τέλος της συνεδρίασης
[8]	- Στην Αξία Συναλλαγών των Μετοχών περιλαμβάνονται όλοι οι τύποι Πακέτων
4750	- Μεταφορά στην Κατηγορία Επιτήρησης από 8/4/2011.
4955	- Μεταφορά στην Επιτήρηση από 5/4/2013.
4957	- Μεταφορά στην Επιτήρηση από 5/4/2013.
4958	- Μεταφορά στην Επιτήρηση από 5/4/2013.
4959	- Μεταφορά στην Επιτήρηση από 5/4/2013.
5093	- Μεταφορά στην Κατηγορία Επιτήρησης από 8/4/2015.
5141	- Μεταφορά στην Κατηγορία Επιτήρησης από 10/05/2017.
5160	- Μεταφορά στην Κατηγορία Επιτήρησης από 15/04/2016.
5165	- Μεταφορά στην Κατηγορία Επιτήρησης από 15/02/2018.
5179	- Αναστολή διαπραγμάτευσης από 25/05/2018.
5193	- Μεταφορά στην κατηγορία Επιτήρησης από 25/10/2018.
5197	- Μεταφορά στην κατηγορία Επιτήρησης από 07/11/2018.
5216	- Αναστολή διαπραγμάτευσης από 01/10/2019.
5232	- Μεταφορά στην Κατηγορία Επιτήρησης από 08/04/2011.
5233	- Αναστολή διαπραγμάτευσης από 13/05/2020.
5248	- Μεταφορά στην κατηγορία Επιτήρησης από 06/09/2011.
5253	- Μεταφορά στην Επιτήρηση από 14/5/2021.
5275	- Μεταφορά στη Κατηγορία Επιτήρησης από 09/07/2020.
5277	- Αναστολή διαπραγμάτευσης από 02/05/2023.
5278	- Αναστολή διαπραγμάτευσης από 03/05/2023.

## Στοιχεία Συναλλαγών Πακέτων

Χρεόγραφο	Όγκος πακέτου	Τιμή πακέτου	Αξία πακέτου	Ωρα έγκρισης	Σημείωση
JUMBO (ΚΟ)	57,000	24.58	1,401,060.00	12:14:17	20
ΕΘΝΙΚΗ ΤΡΑΠΕΖΑ (ΚΟ)	92,433	5.39	498,583.60	12:22:26	20
ΕΘΝΙΚΗ ΤΡΑΠΕΖΑ (ΚΟ)	92,434	5.40	498,773.86	12:22:51	20
ΕΝΤΕΡΣΟΦΤ (ΚΟ)	20,000	5.66	113,200.00	15:30:27	20
ΜΟΤΟΡ ΟΪΛ (ΚΟ)	20,000	22.92	458,400.00	16:03:53	20
ΑΥΤΟHELLAS (ΚΟ)	20,000	12.80	256,000.00	16:18:22	20
ΕΘΝΙΚΗ ΤΡΑΠΕΖΑ (ΚΟ)	500,000	5.40	2,701,000.00	16:47:12	20
ΟΠΑΠ (ΚΟ)	57,874	15.24	881,999.76	16:49:03	20
ΟΠΑΠ (ΚΟ)	57,873	15.25	882,563.25	16:49:40	20
ALPHA ΥΠΗΡΕΣΙΩΝ ΣΥΜΜ (ΚΟ)	389,754	1.27	494,987.58	17:11:21	20
ΠΕΙΡΑΙΩΣ FINANCIAL HOLD (ΚΟ)	923,772	2.88	2,662,310.90	17:11:47	20
ΟΤΕ (ΚΟ)	45,616	13.53	617,184.48	17:12:19	20

## Σημειώσεις πακέτων

- 9 - Μέθοδος 6-1 / Ειδική Χρέωση
- 10 - Μέθοδος 6-1 / Ειδική Χρέωση, Αυθημερόν Διακανονισμός
- 14 - Μέθοδος 6-3 / Πακέτο Αποκατάστασης, Ατελής αγορά και Πώληση
- 18 - Μέθοδος 6-2 / SPOT 1
- 19 - Μέθοδος 6-2 / SPOT 2
- 20 - Μέθοδος 6-1 και Μέθοδος 6-1 Αυθημερόν Διακανονισμός
- 21 - Άλλη Προσυμφωνημένη

## Στοιχεία Συναλλαγών Δικαιωμάτων

Ημερ. αποκοπής	Έναρξη εξάσκησης	Λήξη εξάσκησης	Λήξη διαπραγμάτευσης	Δικαιώματα	Κατωτ Τιμή	Ανωτ Τιμή	Τιμή κλεισ. Τιμή	Τελευταία ζήτηση	Τελευταία προσφορά	Όγκος	Πράξεις	Αξία Συναλλαγών
10/10/2023	13/10/2023	26/10/2023	23/10/2023	INTRALOT A.E. (ΚΟ)	0.053	0.057	0.057	...	...	2,211,518	266	123,357.20



## Στοιχεία Συναλλαγών Εκποιήσεων

Χρεόγραφα	Τύπος Χρεογράφου	Όγκος Συναλλαγών	Αριθμός Πράξεων	Αξία Συναλλαγών	Σημείωση
-----------	------------------	------------------	-----------------	-----------------	----------

Δεν πραγματοποιήθηκαν Εκποιήσεις Μετοχών.

## Σημειώσεις Εκποιήσεων

- 1 - Δημόσιος Ανοικτός Πλειστηριασμός
- 2 - Εκποίηση Ενσώματων Ονομαστικών Μετοχών
- 3 - Εκποίηση Αδιάθετων Κλασματικών Υπολοίπων

## Στοιχεία Ενεργητικού Διαπραγματεύσιμων Αμοιβαίων Κεφαλαίων (Δ.Α.Κ.)

	Ημερομηνία συναλλαγών	Δημιουργία / Εξαγορά	Αριθ. Μερ. (T-1)	Νέα Μερ. (T-1)	Εξαγορασθ. Μερ. (T-1)	Μερίδια (T) [1]	Αξία Ενεργητικού [2]	Καθαρή Τιμή	Μέρισμα /Μερίδιο	Ημερ. Αποκοπής
ALPHA ETF FTSE Athex Large Cap	19/10/2023	5,000	924,675	---	---	924,675	26,708,230.00	28.8839	0.62	03/07/2023

## Σημειώσεις Δ.Α.Κ.

[1] - Αριθμ. μεριδίων (T) = Αριθμ. μεριδίων (T-1) + Νεοεκδιθέντα μερίδια (T-1) - Εξαγορασθέντα μερίδια (T-1)

[2] - Περιλαμβάνονται και τα μερίδια που δημιουργήθηκαν / εξαγοράσθηκαν την ημέρα T-1.

Περιγραφή	Στοιχεία
Όνομασία Δ.Α.Κ.	ALPHA ETF FTSE Athex Large Cap
Σύμβολο Δ.Α.Κ. (GR)	ΑΔΑΚ
Σύμβολο Δ.Α.Κ. (EN)	AETF
ISIN Δ.Α.Κ.	GRF000153004
Κατηγορία Διαπραγμάτευσης	Διαπραγματεύσιμα Αμοιβαία Κεφάλαια (Δ.Α.Κ.)
Τύπος Δ.Α.Κ.	Μετοχών
Τρόπος διαχείρισης	Παθητικός
Επενδυτική Στρατηγική	Σκοπός της επενδυτικής πολιτικής του Αμοιβαίου Κεφαλαίου είναι η αναπαραγωγή της αποδόσεως του Δείκτη FTSE/X.A. Large Cap του Χρηματιστηρίου Αθηνών σε όρους Ευρώ, ακολουθώντας πλήρως και πανομοιότυπες τη σύνθεση του υποκείμενου Δείκτη.
Εκδότης	ΑΛΦΑ ASSET MANAGEMENT Α.Ε.Δ.Α.Κ.
Εταιρεία Διαχείρισης	ΑΛΦΑ ASSET MANAGEMENT Α.Ε.Δ.Α.Κ.
Ειδικοί Διαπραγματευτές	ΑΛΦΑ FINANCE Α.Χ.Ε.Π.Ε.Υ. , ΕΘΝΙΚΗ ΧΡΗΜΑΤΙΣΤΗΡΙΑΚΗ Α.Χ.Ε.Π.Ε.Υ.
Θεματοφύλακας	ΑΛΦΑ ΤΡΑΠΕΖΑ Α.Ε.
Σύμβολο Δείκτη (GR)	FTSE
Σύμβολο Δείκτη (EN)	FTSE
Όνομασία Δείκτη	FTSE/X.A. Large Cap
ISIN Δείκτη	GRI99201A006
Κλάσμα Δείκτη [1]	1/100
Αρχική Τιμή Μεριδίου	21.76
Συνολικός Αριθμός Μεριδίων [2]	924,675
Ημερομηνία πρώτης Έκδοσης	14/01/2008
Ημερομηνία έναρξης Διαπραγμάτευσης	24/01/2008
Νόμισμα Διαπραγμάτευσης	ΕΥΡΩ
Νόμισμα Ενεργητικού	ΕΥΡΩ
Αρχική Αξία Ενεργητικού [3]	3,000,000.00
Αριθμ. Μεριδίων για Δημιουργία-Εξαγορά [4]	5,000
Αμοιβή Διαχείρισης	0.375

**Σημειώσεις Δ.Α.Κ.**

[1] - Το κλάσμα της τιμής του δείκτη που αποτελεί η τιμή της πρώτης έκδοσης

[2] - Ο αριθμός μεριδίων που διαπραγματεύθηκαν στο Χρηματιστήριο την ημέρα T

[3] - Η αξία του ενεργητικού κατά την έκδοση

[4] - Ο αριθμός μεριδίων που απαιτείται κατά τη διαδικασία δημιουργίας εξαγοράς

**Πίνακας Μελών Χρηματιστηρίου Αθηνών και Μελών ΕΤ.ΕΚ.**

Επωνυμία	Διεύθυνση	Τηλέφωνο	Φαξ	Αγορά Μετοχών			Αγορά Παραγώγων		Μέλη ΕΤ.ΕΚ.	
				Μέλος Αγοράς	Μέλος εξ Αποστάσεως	Ειδικός Διαπρήτης	Διαπρήτης	Ειδικός Διαπρήτης	Γενικό Εκκαθιστικό	Άμεσο Εκκαθιστικό
AEONIC SECURITIES C.I.F. P.L.C.	ΛΑΪΟΥ 6, ΓΡ. 301B, ANNA COURT ,	35725337600		a						
ARGUS STOCKBROKERS LTD	25 ΛΕΩΦΟΡΟΣ ΔΗΜΟΣΘΕΝΗ ΣΕΒΕΡΗ 25 ,	0035722717000		a	a		a			
ATLANTIC SECURITIES LTD	ΠΡΟΔΡΟΜΟΥ 37 37,	0035722445400		a	a					
ΑΧΟΝ ΧΡΗΜΑΤΙΣΤΗΡΙΑΚΗ Α.Ε.Π.Ε.Υ.	ΣΤΑΔΙΟΥ 48 48, ΑΘΗΝΑ	2103363800		a			a			
ΒΕΤΑ ΧΡΗΜΑΤΙΣΤΗΡΙΑΚΗ Α.Ε.Π.Ε.Υ.	Λ.ΑΛΕΞΑΝΔΡΑΣ 29 29 , ΑΘΗΝΑ	2106478930		a		a	a			a
BNP PARIBAS S.A.	ΛΑΜΦΑΚΟΥ 2 , ΑΘΗΝΑ	2107468525							a	
BOFA SECURITIES EUROPE SA	112 AVENUE KL?BER 75116 ,	+33 153655555		a	a					
CAPITAL AXEPEY	ΜΗΤΡΟΠΟΛΕΩΣ 58 58, ΑΘΗΝΑ	2103369700		a			a			
CITIGROUP GLOBAL MARKETS EUROPE AG	REUTERWEG 16 16,	+49 691366-0		a	a					
CITIGROUP GLOBAL MARKETS LIMITED	33 CANADA SQUARE -CANARY WHARF 1,	+44 02079864000		a						
CREDIT SUISSE BANK (EUROPE), S.A.	CALLE AYALA 42, 3A PLANTA-B MADRID ,	+34917916000		a	a					
CREDIT SUISSE SECURITIES (EUROPE) LIMITED	ONE CABOT SQUARE 1 , LONDON	+44 2078888888		a						
DEUTSCHE BANK AG	GREAT WINCHESTER STREET 1 , LONDON	+44 20 754 54209	00441133361437		a					
EUROBANK EQUITIES ΜΟΝΟΠΡΟΣΩΠΗ Α.Ε.Π.Ε.Υ.	ΦΙΛΕΛΛΗΝΩΝ 10 & ΞΕΝΟΦΩΝΤΟΣ 13 , ΑΘΗΝΑ	2103720425		a		a	a			a
EUROCORP Α.Ε.Π.Ε.Υ.	ΠΛ.ΦΙΛΙΚΗΣ ΕΤΑΙΡΕΙΑΣ 14 14, ΑΘΗΝΑ	2107263600		a			a			a
EUROTRUST ΧΡΗΜΑΤΙΣΤΗΡΙΑΚΗ Α.Ε.Π.Ε.Υ.	ΣΕΒΑΣΤΟΥΠΟΛΕΩΣ 113 113, ΑΘΗΝΑ	2103363100		a						
EUROXX ΧΡΗΜΑΤΙΣΤΗΡΙΑΚΗ Α.Ε.Π.Ε.Υ.	ΠΑΛΑΙΟΛΟΓΟΥ 7, ΧΑΛΑΝΔΡΙ	(210)-6879400	(210)-6879401	a		a	a			a
FREEDOM FINANCE EUROPE LTD	ΧΡΗΣΤΑΚΗ ΚΡΑΝΟΥ 20 ,	035725257786		a	a					
GLOBAL CAPITAL SECURITIES & FINANCIAL SERVICES LTD	Λ.ΑΡΧΙΕΠΙΣΚΟΠΟΥ ΜΑΚΑΡΙΟΥ Γ'50 50,	0035722710710		a	a					
GREENPOST TRADING EUROPE LTD	KIMONOS 3, ACROPOLIS MANSIONS, 2ND FLOOR, FLAT/OFFICE 202 ,	035722521389		a	a	a				
HSBC CONTINENTAL EUROPE	Λ.ΜΕΣΣΟΓΕΙΩΝ 109-111 109-111,	2106960000							a	
INDEX ΧΡΗΜΑΤΙΣΤΗΡΙΑΚΗ Α.Ε.Π.Ε.Υ.	ΔΡΑΓΑΤΣΑΝΙΟΥ 6 6, ΑΘΗΝΑ	2103213920		a						
LAIKI FINANCIAL SERVICES LTD	ΛΕΩΦ. ΒΥΡΩΝΟΣ 26, ΛΕΥΚΩΣΙΑ ΚΥΠΡΟΥ	357 22367367	357 22718567		a					
MEGA EQUITY SECURITIES & FINANCIAL SERVICES PUBLIC LTD	ΛΕΩΦ.ΓΡΙΒΑ ΔΙΓΕΝΗ 42-44 42-44,	0035722711711		a	a		a			
MERIT ΧΡΗΜΑΤΙΣΤΗΡΙΑΚΗ Α.Ε.Π.Ε.Υ.	ΣΟΦΟΚΛΕΟΥΣ 5 5, ΑΘΗΝΑ	2103671880		a		a	a			a
MERRILL LYNCH INTERNATIONAL	2 KING EDWARD STREET 2 , LONDON	+44 20276281000		a						
NUNTIUS ΧΡΗΜΑΤΙΣΤΗΡΙΑΚΗ Α.Ε.Π.Ε.Υ.	ΔΡΑΓΑΤΣΑΝΙΟΥ 6 6, ΑΘΗΝΑ	2103350599		a						
ONE PLUS CAPITAL LIMITED	75 PRODROMOU AVENUE NICOSIA 1307 ,	35722873760		a	a					
PROCHOICE CHRIMATISTIRIAKI LTD	ΛΕΩΦ.ΣΠΥΡΟΥ ΚΥΠΡΙΑΝΟΥ 57, ΑΚΙΝΗΤΑ Φ 57,	035724661192		a	a					
SHARELINK SECURITIES & FINANCIAL SERVICES LTD	HOUSE-ΘΕΟΤΟΚΗ 6 ΜΕΓΑΡΟ ΕΛΛΗΝΑ 6 ,	+357 22554200		a			a			

**Πίνακας Μελών Χρηματιστηρίου Αθηνών και Μελών ΕΤ.ΕΚ.**

Επωνυμία	Διεύθυνση	Τηλέφωνο	Φαξ	Αγορά Μετοχών			Αγορά Παραγώγων		Μέλη ΕΤ.ΕΚ.	
				Μέλος Αγοράς	Μέλος εξ Αποστάσεως	Ειδικός Διαπρήτης	Διαπρήτης	Ειδικός Διαπρήτης	Γενικό Εκκαθιστικό	Άμεσο Εκκαθιστικό
SOCIETE GENERALE S.A.	17 COURS VALMY, CEDEX ,	+157290504		a	a		a			
SOLIDUS SECURITIES A.E.Π.Ε.Υ.	ΛΟΥΙΖΗΣ ΡΙΑΝΚΟΥΡ 64 64, ΑΘΗΝΑ	2106900600		a			a			a
THE CYPRUS INVESTMENT & SECURITIES CORPORATION LTD	ΑΓΙΟΥ ΠΡΟΚΟΠΙΟΥ & ΠΟΣΕΙΔΩΝΟΣ 1 154,	0035722121700		a	a					
UBS EUROPE SE	OPERNTURM, BOCKENHEIMER LANDSTRASSE 2-4 ,	496921790		a	a					
UBS LIMITED	FINSBURY AVENUE 1 , LONDON	+44 2075687135			a					
<b>A. ΣΑΡΡΗΣ ΧΡΗΜΑΤΙΣΤΗΡΙΑΚΗ Α.Ε.Π.Ε.Υ</b>	ΔΡΑΓΑΤΣΑΝΙΟΥ 6 6, ΑΘΗΝΑ	2103367700		a						
<b>ΑΛΦΑ FINANCE ΜΟΝΟΠΡΟΣΩΠΗ ΑΕΠΕΥ</b>	ΠΑΝΕΠΙΣΤΗΜΙΟΥ 45 5, ΑΘΗΝΑ	2103677400		a		a	a	a		a
<b>ΑΛΦΑ ΤΡΑΠΕΖΑ ΑΝΩΝΥΜΗ ΕΤΑΙΡΙΑ</b>	ΣΤΑΔΙΟΥ 40 , ΑΘΗΝΑ	2103260000							a	
<b>Γ. Α. ΠΕΡΒΑΝΑΣ ΧΡΗΜΑΤΙΣΤΗΡΙΑΚΗ Α.Ε.Π.Ε.Υ</b>	ΣΟΦΟΚΛΕΟΥΣ 7-9 7-9, ΑΘΗΝΑ	2103727200		a						
<b>ΕΘΝΙΚΗ ΤΡΑΠΕΖΑ ΤΗΣ ΕΛΛΑΔΟΣ Α.Ε.</b>	ΑΙΟΛΟΥ 86, ΑΘΗΝΑ	(210)-3341000	(210)-3228187	a		a	a		a	
	ΑΚΑΔΗΜΙΑΣ 68, ΑΘΗΝΑ	(210)-3328817	(210)-3328678							
<b>ΕΘΝΙΚΗ ΧΡΗΜΑΤΙΣΤΗΡΙΑΚΗ ΜΟΝΟΠΡΟΣΩΠΗ ΑΕΠΕΥ</b>	ΛΕΩΦΟΡΟΣ ΑΘΗΝΩΝ 128-132 & ΙΦΙΓΕΝΙΑΣ 66, ΑΘΗΝΑ	2103328784		a		a	a	a		
<b>ΕΛΛΗΝΙΚΗ ΤΡΑΠΕΖΑ (ΕΠΕΝΔΥΣΕΙΣ) ΛΤΔ</b>	ΛΕΩΦ.ΚΥΡΙΑΚΟΥ ΜΑΤΣΗ 31 - ΤΘ 24747 , ΛΕΥΚΩΣΙΑ ΚΥΠΡΟΥ	+357 22500100	357 22500110		a					
<b>ΕΛΛΗΝΟΑΜΕΡΙΚΑΝΙΚΗ ΧΡΗΜΑΤΙΣΤΗΡΙΑΚΗ ΑΕΠΕΥ</b>	ΑΝΔΡΕΑ ΠΑΠΑΝΔΡΕΟΥ 27 27, ΜΑΡΟΥΣΙ	2103311100		a		a	a			a
<b>I. X. ΜΑΥΡΙΚΗΣ ΧΡΗΜΑΤΙΣΤΗΡΙΑΚΗ Α.Ε.Π.Ε.Υ</b>	ΣΟΦΟΚΛΕΟΥΣ 5 5, ΑΘΗΝΑ	2103216730		a						
<b>ΚΑΠΠΑ ΧΡΗΜΑΤΙΣΤΗΡΙΑΚΗ Α.Ε.Π.Ε.Υ.</b>	ΒΑΛΛΩΡΙΤΟΥ 15 15, ΑΘΗΝΑ	2103678600		a			a			
<b>ΚΑΡΑΜΑΝΩΦ ΧΡΗΜΑΤΙΣΤΗΡΙΑΚΗ Α.Ε.Π.Ε.Υ.</b>	ΠΛ.ΑΓ.ΘΕΟΔΩΡΩΝ 2 2, ΑΘΗΝΑ	2103212947		a						
<b>ΚΥΚΛΟΣ ΧΡΗΜΑΤΙΣΤΗΡΙΑΚΗ Α.Ε.Π.Ε.Υ.</b>	ΧΑΡΙΛΑΟΥ ΤΡΙΚΟΥΠΗ 6-8-10 39, ΑΘΗΝΑ	2103364300		a			a			
<b>ΛΕΩΝ ΔΕΠΟΛΑΣ ΧΡΗΜΑΤΙΣΤΗΡΙΑΚΗ Α.Ε.Π.Ε.Υ.</b>	ΧΡΗΣΤΟΥ ΛΑΔΑ 1 1, ΑΘΗΝΑ	2103213276 -28		a		a	a			
<b>N. ΧΡΥΣΟΧΟΙΔΗΣ ΧΡΗΜΑΤΙΣΤΗΡΙΑΚΗ Α.Ε.Π.Ε.Υ</b>	ΣΟΦΟΚΛΕΟΥΣ 7-9 7-9, ΑΘΗΝΑ	2103213913		a			a			a
<b>ΠΑΓΚΡΗΤΙΑ ΤΡΑΠΕΖΑ ΑΝΩΝΥΜΗ ΕΤΑΙΡΕΙΑ</b>	ΙΚΑΡΟΥ 5 ,	2810338746							a	
<b>ΠΑΝΤΕΛΑΚΗΣ ΧΡΗΜΑΤΙΣΤΗΡΙΑΚΗ Α.Ε.Π.Ε.Υ</b>	ΕΘΝΙΚΗΣ ΑΝΤΙΣΤΑΣΕΩΣ 57, ΚΤΙΡΙΟ Β 57, ΧΑΛΑΝΔΡΙ	2106965000		a		a	a	a		
<b>ΠΕΙΡΑΙΩΣ ΜΟΝΟΠΡΟΣΩΠΗ Α.Ε.Π.Ε.Υ.</b>	ΣΤΑΔΙΟΥ 10 10, ΑΘΗΝΑ	2103354100		a		a	a	a		a
<b>ΣΤ. ΕΜ. ΛΑΥΡΕΝΤΑΚΗΣ ΧΡΗΜΑΤΙΣΤΗΡΙΑΚΗ Α.Ε.Π.Ε.Υ.</b>	ΣΟΦΟΚΛΕΟΥΣ 7-9 7-9, ΑΘΗΝΑ	2103213336		a			a			
<b>ΤΡΑΠΕΖΑ EUROBANK ΑΕ</b>	ΟΘΩΝΟΣ 8 , ΑΘΗΝΑ	2144043907							a	
<b>ΤΡΑΠΕΖΑ ΟΡΤΙΜΑ BANK Α.Ε.</b>	ΑΙΓΙΑΛΕΙΑΣ 32 & ΠΑΡΑΔΕΙΣΟΥ , ΜΑΡΟΥΣΙ	210 8173000		a		a	a	a	a	
<b>ΤΡΑΠΕΖΑ ΠΕΙΡΑΙΩΣ ΑΝΩΝΥΜΟΣ ΕΤΑΙΡΕΙΑ</b>	ΑΜΕΡΙΚΗΣ 4 , ΑΘΗΝΑ	2103335000		a			a		a	

19/10/2023

# Ανακοινώσεις

Η.Δ.Τ.



**ΑΝΑΚΟΙΝΩΣΕΙΣ**

**ΓΝΩΣΤΟΠΟΙΗΣΕΙΣ ΕΤΑΙΡΕΙΩΝ**

**From:** ΕΛΓΕΚΑ Α.Ε.  
**Posted At:** 18 October 2023 17:25  
**Conversation:** ΑΝΑΚΟΙΝΩΣΗ ΣΥΜΦΩΝΑ ΜΕ ΤΟ ΑΡΘΡΟ 24 ΠΑΡ. 2  
ΤΟΥ Ν.3461/2006  
**Posted To:** DOLAnnouncements2  
  
**Subject:** ΑΝΑΚΟΙΝΩΣΗ ΣΥΜΦΩΝΑ ΜΕ ΤΟ ΑΡΘΡΟ 24 ΠΑΡ. 2  
ΤΟΥ Ν.3461/2006

ΒΙ.ΠΕ. Σίνδου - Θεσσαλονίκη, 18 Οκτωβρίου 2023

[ΑΝΑΚΟΙΝΩΣΗ ΣΥΜΦΩΝΑ ΜΕ ΤΟ ΑΡΘΡΟ 24 ΠΑΡ. 2 ΤΟΥ  
Ν.3461/2006](#)

From: ΕΛΓΕΚΑ Α.Ε.  
Posted At: 18 October 2023 17:26  
Conversation: ΑΝΑΚΟΙΝΩΣΗ ΣΥΜΦΩΝΑ ΜΕ ΤΟ ΑΡΘΡΟ 24 ΠΑΡ. 2  
ΤΟΥ Ν.3461/2006  
Posted To: DOLAnnouncements2  
Subject: ΑΝΑΚΟΙΝΩΣΗ ΣΥΜΦΩΝΑ ΜΕ ΤΟ ΑΡΘΡΟ 24 ΠΑΡ. 2  
ΤΟΥ Ν.3461/2006

ΒΙ.ΠΕ. Σίνδου - Θεσσαλονίκη, 18 Οκτωβρίου 2023

[ΑΝΑΚΟΙΝΩΣΗ ΣΥΜΦΩΝΑ ΜΕ ΤΟ ΑΡΘΡΟ 24 ΠΑΡ. 2 ΤΟΥ  
Ν.3461/2006](#)



From: ΕΛΓΕΚΑ Α.Ε.  
Posted At: 18 October 2023 17:26  
Conversation: ΓΝΩΣΤΟΠΟΙΗΣΗ ΣΥΝΑΛΛΑΓΩΝ  
Posted To: DOLAnnouncements2  
  
Subject: ΓΝΩΣΤΟΠΟΙΗΣΗ ΣΥΝΑΛΛΑΓΩΝ

ΒΙ.ΠΕ. Σίνδου - Θεσσαλονίκη, 18 Οκτωβρίου  
2023

[ΓΝΩΣΤΟΠΟΙΗΣΗ ΣΥΝΑΛΛΑΓΩΝ](#)

From: ΕΛΓΕΚΑ Α.Ε.  
Posted At: 18 October 2023 17:27  
Conversation: ΓΝΩΣΤΟΠΟΙΗΣΗ ΣΥΝΑΛΛΑΓΩΝ  
Posted To: DOLAnnouncements2  
  
Subject: ΓΝΩΣΤΟΠΟΙΗΣΗ ΣΥΝΑΛΛΑΓΩΝ

ΒΙ.ΠΕ. Σίνδου - Θεσσαλονίκη, 18 Οκτωβρίου  
2023

[ΓΝΩΣΤΟΠΟΙΗΣΗ ΣΥΝΑΛΛΑΓΩΝ](#)

**From:** JUMBO A.E.E.  
**Posted At:** 18 October 2023 17:28  
**Conversation:** Στο τέλος Νοεμβρίου η έκτακτη χρηματική διανομή ποσού EUR 200εκατ. Αύξηση των πωλήσεων κατά 17% το 9μηνο του 2023  
**Posted To:** DOLAnnouncements2  
**Subject:** Στο τέλος Νοεμβρίου η έκτακτη χρηματική διανομή ποσού EUR 200εκατ. Αύξηση των πωλήσεων κατά 17% το 9μηνο του 2023

Με αυξημένη συμμετοχή και εκπροσώπηση του 79% περίπου του μετοχικού κεφαλαίου πραγματοποιήθηκε σήμερα, 18 **Οκτωβρίου 2023**, η Έκτακτη Γενική Συνέλευση μετόχων του Ομίλου JUMBO.

- Οι μέτοχοι ενέκριναν την πρόταση της διοίκησης για **έκτακτη χρηματική διανομή** συνολικού ποσού EUR 200.008.000,00 από φορολογηθέντα και μη διανεμηθέντα κέρδη προηγούμενων χρήσεων, που αντιστοιχεί σε ποσό μικτό **1,47 Ευρώ ανά μετοχή**. Η καταβολή του οποίου θα ξεκινήσει στις 29.11.2023.

Οι μέτοχοι ενημερώθηκαν αναλυτικά για την πορεία των πωλήσεων κατά το **9μηνο του 2023**.

Κατά τον μήνα **Σεπτέμβριο 2023**, οι συνολικές πωλήσεις του **Ομίλου JUMBO** κατέγραψαν αύξηση +13% **περίπου**.

- **Για το 9μηνο του 2023**, οι πωλήσεις του **Ομίλου**, εμφανίζονται αυξημένες κατά +17% περίπου.

Έχει ήδη ξεκινήσει το τελευταίο και πιο σημαντικό -για τα συνολικά μεγέθη του Ομίλου- τρίμηνο του έτους. Στρατηγική απόφαση της JUMBO εξακολουθεί να είναι η **ανταμοιβή των καταναλωτών** μέσω συνεχών μειώσεων στις τιμές των προϊόντων.

Η Διοίκηση του Ομίλου ενημέρωσε τους μετόχους-συνεταίρους της ότι μέχρι το τέλος της εβδομάδας θα ξεκινήσει η λειτουργία του νέου ιδιόκτητου υπερκαταστήματος στην πόλη **Iasi (Ρουμανία)** ενώ στις **αρχές Νοεμβρίου** αναμένεται να ξεκινήσει το **νέο μισθωμένο υπερκατάστημα** στο κέντρο του **Ploudiv (Βουλγαρία)**.

Υπενθυμίζεται ότι λόγω του πρωτοφανούς πλημμυρικού φαινομένου στις αρχές Σεπτεμβρίου, το ένα από τα δύο καταστήματα στη **Λάρισα** και το κατάστημα στην **Καρδίτσα** παρέμειναν κλειστά και δεν αναμένεται να λειτουργήσουν μέχρι το τέλος του έτους. Η εταιρεία θα προχωρήσει σε όλες τις εργασίες για την πλήρη αποκατάσταση και επαναλειτουργία των καταστημάτων.

Με βάσει τα μέχρι σήμερα δεδομένα, η Διοίκηση επανέλαβε την εκτίμησή της, για αύξηση των πωλήσεων φέτος κατά +12% περίπου, για μείωση του μεικτού περιθωρίου **μικρότερη από 200 μονάδες** βάσης και αύξηση κατά +15% **περίπου** στα κέρδη του Ομίλου. Σημειώνεται ότι οι ανωτέρω εκτιμήσεις περιλαμβάνουν προβλέψεις για ασφαλιστική αποζημίωση των πωλήσεων και της κερδοφορίας που αφορούν τα δυο καταστήματα που παραμένουν κλειστά λόγω των πλημμυρικών φαινομένων.

Η Διοίκηση θα συνεχίσει να ενημερώνει εγκαίρως και αδιαλείπτως την επενδυτική κοινότητα για την πορεία των οικονομικών μεγεθών.

### **Αναλυτικά η πορεία των πωλήσεων Σεπτεμβρίου 2023**

#### **Ελλάδα:**

Τον **Σεπτέμβριο του 2023**, οι καθαρές πωλήσεις της μητρικής εταιρείας (χωρίς να υπολογίζονται οι ενδοεταιρικές συναλλαγές), παρουσίασαν αύξηση κατά +8% περίπου.

Συνολικά για το **9μηνο** του έτους 2023, οι καθαρές πωλήσεις της μητρικής εταιρείας - χωρίς τις ενδοεταιρικές συναλλαγές- παρουσίασαν αύξηση κατά +18% περίπου σε σχέση με το 2022.

#### **Κύπρος:**

Οι πωλήσεις των καταστημάτων κατά τον Σεπτέμβριο του 2023 αυξήθηκαν κατά +6% περίπου, σε σχέση με τον αντίστοιχο περσινό μήνα.

Συνολικά οι πωλήσεις των καταστημάτων στην Κύπρο για το **9μηνο του 2023** είναι αυξημένες κατά +15% περίπου, σε σχέση με το αντίστοιχο περσινό διάστημα.

### **Βουλγαρία:**

Οι πωλήσεις του δικτύου κατέγραψαν αύξηση κατά 15% περίπου τον Σεπτέμβριο του 2023, σε σχέση με τον αντίστοιχο περσινό μήνα.

Συνολικά οι πωλήσεις στη Βουλγαρία για το 9 του 2023 είναι αυξημένες κατά 15% περίπου, σε σχέση με το αντίστοιχο περσινό διάστημα.

### **Ρουμανία:**

Οι πωλήσεις του δικτύου καθώς και του ηλεκτρονικού καταστήματος ([www.e-jumbo.ro](http://www.e-jumbo.ro)) σημείωσαν αύξηση της τάξης του 31% περίπου τον Σεπτέμβριο του 2023, σε σχέση με τον αντίστοιχο περσινό μήνα.

Συνολικά οι πωλήσεις στη Ρουμανία για το 9μηνο του 2023 είναι αυξημένες κατά 16% περίπου, σε σχέση με το αντίστοιχο περσινό διάστημα.

From: COCA-COLA HBC A.G.

Posted At: 18 October 2023 17:41

Conversation: Notification of transactions by Persons Discharging Managerial Responsibilities

Posted To: DOLAnnouncements2

Subject: Notification of transactions by Persons Discharging Managerial Responsibilities

18 October 2023

Coca-Cola HBC AG (the "Company")

Notification of transactions by Persons Discharging Managerial Responsibilities ("PDMRs")

The Company has been notified that the following PDMRs acquired ordinary shares of CHF 6.70 each ("Shares") in the Company on 17 October 2023 through their participation in the Company's Employee Share Purchase Plan ("ESPP"). The Company has been also contributing to the ESPP according to the rules and the respective acquisitions by the Company of Shares on behalf of the PDMRs on 17 October 2023 are also set out below.

PDMR	Number of Shares acquired by the PDMRs under the ESPP	Number of Shares acquired by the Company on behalf of the PDMRs under the ESPP	Share price
ZORAN BOGDANOVIC	210.955	85.917	£ 21.16512
JAN GUSTAVSSON	124.106	52.164	£ 21.16512
MINAS AGELIDIS	41.787	40.197	£ 21.16512
MARCEL MARTIN	46.116	44.346	£ 21.16512
EBRU OZGEN	45.414	-	£ 21.16512
SANDA PAREZANOVIC	41.312	41.731	£ 21.16512
PANAGIOTA KALOGERAKI	153.096	61.370	£ 21.16512
VITALIY NOVIKOV	201.799	39.584	£ 21.16512
MOURAD AJARTI	145.290	41.910	£ 21.16512

BARBARA TOENZ	35.803	34.776	£ 21.16512
BEN ALMANZAR	268.576	52.675	£ 21.16512
SPYROS MELLO	58.795	34.264	£ 21.16512
IVO BJELIS	75.738	34.776	£ 21.16512
Aleksandar Ruzevic	39.996	34.894	£ 21.16512
Frank O'Donnell	38.477	32.078	£ 21.16512

The Notification of Dealing Forms for each PDMR and for the Company's contributions can be found attached.

This notification is made in accordance with the requirements of the UK Market Abuse Regulation and EU Market Abuse Regulation.

For further information please contact:

Jan Gustavsson

General Counsel and Company Secretary

+41 (0) 41 726 01 10

[Notification of transactions by Persons Discharging Managerial Responsibilities](#)

From: ΕΛΛΑΚΤΩΡ Α.Ε.  
Posted At: 18 October 2023 17:41  
Conversation: ΑΓΟΡΑ ΙΔΙΩΝ ΜΕΤΟΧΩΝ  
Posted To: DOLAnnouncements2  
  
Subject: ΑΓΟΡΑ ΙΔΙΩΝ ΜΕΤΟΧΩΝ

### **Ανακοίνωση - Αγορά ιδίων μετοχών**

Η εταιρεία με την επωνυμία «ΕΛΛΑΚΤΩΡ ΑΝΩΝΥΜΗ ΕΤΑΙΡΕΙΑ» και τον διακριτικό τίτλο «ΕΛΛΑΚΤΩΡ Α.Ε.» (εφεξής η «Εταιρεία») ανακοινώνει ότι, σε εκτέλεση της από 22.06.2023 απόφασης της Τακτικής Γενικής Συνέλευσης των μετόχων της και της από 14.09.2023 σχετικής απόφασης του Διοικητικού Συμβουλίου της, προέβη την 18.10.2023, μέσω του μέλους του Χρηματιστηρίου Αθηνών, ΤΡΑΠΕΖΑ ΟΡΤΙΜΑ BANK ΑΕ, σε αγορά 25.000 ιδίων μετοχών, με μέση τιμή κτήσης 2,0138 ευρώ ανά μετοχή, συνολικής αξίας 50.345,00 ευρώ.

Μετά και την προαναφερόμενη απόκτηση, η ΕΛΛΑΚΤΩΡ ΑΕ κατέχει συνολικά 335.000 ίδιες μετοχές, ήτοι ποσοστό 0,10% του συνόλου των μετοχών της Εταιρείας.

Η ανακοίνωση εκδίδεται σύμφωνα με τον Κανονισμό (ΕΕ) αριθ. 596/2014 του Ευρωπαϊκού Κοινοβουλίου και του Συμβουλίου, τον κατ' εξουσιοδότηση Κανονισμό (ΕΕ) 2016/1052 της Επιτροπής και τον Κανονισμό του Χρηματιστηρίου Αθηνών.

Κηφισιά 18.10.2023

[Αγορά Ιδίων Μετοχών](#)



**From:** JUMBO A.E.E.  
**Posted At:** 18 October 2023 18:16  
**Conversation:** ΓΝΩΣΤΟΠΟΙΗΣΗ ΑΠΟΚΟΠΗΣ ΔΙΚΑΙΩΜΑΤΟΣ  
ΜΕΡΙΣΜΑΤΟΣ / ΠΛΗΡΩΜΗΣ ΜΕΡΙΣΜΑΤΟΣ/  
ΠΡΟΜΕΡΙΣΜΑΤΟΣ  
**Posted To:** DOLAnnouncements2  
**Subject:** ΓΝΩΣΤΟΠΟΙΗΣΗ ΑΠΟΚΟΠΗΣ ΔΙΚΑΙΩΜΑΤΟΣ  
ΜΕΡΙΣΜΑΤΟΣ / ΠΛΗΡΩΜΗΣ ΜΕΡΙΣΜΑΤΟΣ/  
ΠΡΟΜΕΡΙΣΜΑΤΟΣ

Η «JUMBO ΑΝΩΝΥΜΗ ΕΜΠΟΡΙΚΗ ΕΤΑΙΡΕΙΑ» (η **Εταιρεία**) γνωστοποιεί στους μετόχους της, σύμφωνα με το άρθρο 4.1.3.4. του Κανονισμού του Χρηματιστηρίου Αθηνών, ότι η Έκτακτη Γενική Συνέλευση των μετόχων της Εταιρείας την 18.10.2023 αποφάσισε την έκτακτη χρηματική διανομή ποσού 1,47 ευρώ ανά μετοχή (μικτό), προ παρακράτησης νόμιμου φόρου μερισμάτων, ήτοι συνολικά 200.008.000,00 ευρώ, το οποίο αποτελεί μέρος των εκτάκτων αποθεματικών από φορολογηθέντα και μη διανεμηθέντα κέρδη των εταιρικών χρήσεων 01.07.2008 - 30.06.2009, 01.07.2009 - 30.06.2010, 01.07.2011 - 30.06.2012, 01.07.2012 - 30.06.2013, 01.07.2013 - 30.06.2014, 01.07.2014 - 30.06.2015, 01.07.2015 - 30.06.2016, 01.07.2017 - 30.06.2018 και 01.07.2018 - 30.06.2019. Η καθαρή έκτακτη χρηματική διανομή, μετά την παρακράτηση φόρου 5%, όπου απαιτείται, ανέρχεται σε 1,3965 ευρώ ανά μετοχή.

Δυνάμει της από 18.10.2023 απόφασης της Έκτακτης Γενικής Συνέλευσης των Μετόχων της Εταιρείας, δικαιούχοι της έκτακτης χρηματικής διανομής μικτού ποσού 1,47 ευρώ ανά μετοχή είναι οι Μέτοχοι της Εταιρείας που είναι εγγεγραμμένοι στα αρχεία του Συστήματος Άυλων Τίτλων (Σ.Α.Τ.) την Παρασκευή 24.11.2023 (ημερομηνία προσδιορισμού δικαιούχων - record date).

Από την Πέμπτη 23.11.2023, οι μετοχές της Εταιρείας θα διαπραγματεύονται στο Χρηματιστήριο Αθηνών χωρίς το δικαίωμα της ανωτέρω έκτακτης χρηματικής διανομής (ημερομηνία αποκοπής δικαιώματος λήψης της έκτακτης χρηματικής διανομής). Ως ημερομηνία έναρξης πληρωμής της έκτακτης χρηματικής διανομής στους δικαιούχους αυτής ορίσθηκε η Τετάρτη 29.11.2023, από την πληρώτρια Τράπεζα Eurobank A.E. (η **Πληρώτρια Τράπεζα**), ως ακολούθως:

1. Μέσω των Συμμετεχόντων των δικαιούχων στο Σ.Α.Τ. (Τράπεζες και Χρηματοπιστηριακές εταιρείες), σύμφωνα με τα ισχύοντα στον Κανονισμό Λειτουργίας της ΕΛ.Κ.Α.Τ. και τις σχετικές αποφάσεις της.

2. Ειδικά στις περιπτώσεις πληρωμής σε κληρονόμους θανόντων δικαιούχων των οποίων οι τίτλοι τηρούνται στον Ειδικό Λογαριασμό της Μερίδας τους στο Σ.Α.Τ., υπό το χειρισμό της ATHEXCSD, η διαδικασία πληρωμής θα διενεργείται μετά την ολοκλήρωση της νομιμοποίησης των κληρονόμων, μέσω του δικτύου της Πληρώτριας Τράπεζας.

Με την πάροδο τριών (3) μηνών από την ημερομηνία έναρξης καταβολής, δηλαδή από την Παρασκευή 01.03.2024 και εφεξής, η έκτακτη χρηματική διανομή θα καταβάλλεται μόνο από τα γραφεία της Εταιρείας στο Μοσχάτο Αττικής (οδός Κύπρου αρ. 9 και Ύδρας).

Για περισσότερες πληροφορίες οι κ.κ. μέτοχοι μπορούν να απευθύνονται στο Τμήμα Εξυπηρέτησης Μετόχων της Εταιρείας τις εργάσιμες ημέρες και ώρες (τηλ. επικοινωνίας: +30 210 4805267, υπεύθυνη κα. Αμαλία Καραμητσώλη).

Επιπρόσθετα, τα στοιχεία επικοινωνίας της Πληρώτριας Τράπεζας είναι τα ακόλουθα: Domestic Markets Custody Operations, Corporate Actions, οδός Ιωλκού αρ. 8 και Φιλικής Εταιρείας, Τ.Κ. 14234 Νέα Ιωνία Αττικής, τηλ. επικοινωνίας: +30 214 4061369, +30 214 4061399 και +30 214 4063271.

Διευκρινίζεται στους κ.κ. μετόχους ότι το δικαίωμα είσπραξης της έκτακτης χρηματικής διανομής παραγράφεται μετά την παρέλευση πενταετίας (250 Α.Κ. περ. 15) από το τέλος του έτους στο οποίο γεννήθηκε η απαίτηση και ότι μετά τη σχετική παραγραφή, τα σχετικά ποσά περιέρχονται οριστικά στο Ελληνικό Δημόσιο σύμφωνα με το άρθρο 1 του ν.δ. 1195/1942.

**From:** ΠΑΠΟΥΤΣΑΝΗΣ Α.Β.Ε.Ε.  
**Posted At:** 18 October 2023 18:40  
**Conversation:** Παπουτσάνης: Ανακοίνωση κύκλου εργασιών  
Εννεαμήνου 2023  
**Posted To:** DOLAnnouncements2  
**Subject:** Παπουτσάνης: Ανακοίνωση κύκλου εργασιών  
Εννεαμήνου 2023

## **ΔΕΛΤΙΟ ΤΥΠΟΥ**

18 Οκτωβρίου 2023

### **Παπουτσάνης: Ανακοίνωση κύκλου εργασιών Εννεαμήνου 2023**

**Νέες συνεργασίες & σημαντική ενίσχυση στην κατηγορία Επωνύμων Προϊόντων**

Η Παπουτσάνης ΑΒΕΕ, κορυφαία ελληνική βιομηχανία σαπώνων και υγρών καλλυντικών στην Ελλάδα και μία εκ των μεγαλύτερων παραγωγών στην Ευρώπη, ανακοινώνει τον κύκλο εργασιών για το Εννεάμηνο 2023.

Συγκεκριμένα, ο κύκλος εργασιών ανήλθε σε 47,4 εκατ. ευρώ (έναντι 53,3 εκατ. ευρώ την αντίστοιχη περίοδο του 2022), ήτοι μειωμένος κατά 11%, με την αξία των εξαγωγών να αντιπροσωπεύει το 53% του συνολικού κύκλου εργασιών.

Στην Ελλάδα ο κύκλος εργασιών ανήλθε σε 22,2 εκατ. ευρώ ενισχυμένος κατά 21%, χάρη στη σημαντική ανάπτυξη της κατηγορίας των επωνύμων προϊόντων και των πωλήσεων στην εγχώρια ξενοδοχειακή αγορά. Στο εξωτερικό διαπιστώνεται μείωση κατά 28% που προκύπτει κυρίως από τις κατηγορίες παραγωγών για τρίτους λόγω κατάργησης κωδικών από την πλευρά των πολυεθνικών-πελατών, ως συνέπεια της

αύξησης του κόστους. Η μείωση του κύκλου εργασιών στην κατηγορία των σαπωνομαζών οφείλεται στην αυξημένη ζήτηση που παρατηρήθηκε κατά το έτος 2022, απόρροια των αυξημένων μεταφορικών από τρίτες χώρες. Αξίζει να σημειωθεί ότι η κατηγορία αυτή παρουσιάζει αύξηση κατά 16% σε σχέση με την αντίστοιχη περίοδο του 2021.

Στο πλαίσιο του στρατηγικού στόχου ανάπτυξης του κύκλου εργασιών, η Εταιρεία βρίσκεται σε διαπραγματεύσεις με πολυεθνικές και άλλες μικρότερες εταιρείες που δραστηριοποιούνται στον κλάδο σαπώνων και καλλυντικών. Σε αυτό το πλαίσιο, συμφωνία με μεγάλη πολυεθνική εταιρεία είναι σε τελικό στάδιο υλοποίησης, με την έναρξη της συνεργασίας να τοποθετείται στο πρώτο τρίμηνο του 2024 και πλήρη υλοποίηση μέχρι το τρίτο τρίμηνο. Αυτή η συμφωνία σε ετήσια βάση εκτιμάται ότι θα συνεισφέρει επιπλέον πωλήσεις περίπου έξι εκατομμυρίων ευρώ, ενώ υπάρχουν και σημαντικές προοπτικές περαιτέρω επέκτασης.

Όσον αφορά τη συνεισφορά των τεσσάρων τομέων δραστηριότητας στα συνολικά μεγέθη, επισημαίνεται ότι το 27% των συνολικών εσόδων προέρχεται από πωλήσεις επωνύμων προϊόντων της Παπουτσάνης στην Ελλάδα και το εξωτερικό, το 20% από πωλήσεις στην ξενοδοχειακή αγορά, το 38% από παραγωγές προϊόντων για τρίτους και το 15% από βιομηχανικές πωλήσεις ειδικών σαπωνομαζών.

## **Επισκόπηση ανά Τομέα Δραστηριότητας**

**Επώνυμα Προϊόντα:** Η κατηγορία παρουσιάζει ισχυρή ανάπτυξη κατά 53% σε σύγκριση με το πρώτο εννεάμηνο του 2022, υπερκαλύπτοντας τις απώλειες από την πτώση της αγοράς του αντισηπτικού (-54,8% σε αξία στο οργανωμένο λιανεμπόριο για το οκτάμηνο Ιανουαρίου – Αυγούστου 2023 σε σχέση με το αντίστοιχο περσινό). Εξαιρώντας το αντισηπτικό, η ανάπτυξη της κατηγορίας των επωνύμων προϊόντων ανέρχεται σε 78% και οφείλεται στην οργανική ανάπτυξη των προϊόντων ευρείας διανομής της Παπουτσάνης αλλά και τη θετική συνεισφορά από την εξαγορά της σαπωνοποιίας ΑΡΚΑΔΙ. Τα προϊόντα προσωπικής περιποίησης ΠΑΠΟΥΤΣΑΝΗ κερδίζουν ήδη σημαντικό μερίδιο αγοράς στην Ελλάδα και παράλληλα έχουν

υπερδιπλασιάσει τις πωλήσεις τους στο εξωτερικό παρουσιάζοντας σημαντικές προοπτικές ανάπτυξης.

**Ξενοδοχειακά Προϊόντα:** Οι πωλήσεις των ξενοδοχειακών προϊόντων μειώθηκαν κατά 24% σε σχέση με τις αντίστοιχες πωλήσεις του εννεάμηνου του 2022 – με τις πωλήσεις προς τις ξενοδοχειακές μονάδες της εγχώριας αγοράς να αυξάνονται κατά 16% σε σχέση με την αντίστοιχη περσινή περίοδο – καλύπτοντας μέρος της υποχώρησης των πωλήσεων στο εξωτερικό, οι οποίες έρχονται να συγκριθούν με ένα υψηλό εννεάμηνο 2022 λόγω του τότε ανοίγματος των επαγγελματικών ταξιδίων και της τουριστικής αγοράς, έπειτα από δύο χρόνια περιοριστικών μέτρων εξαιτίας της πανδημίας.

**Προϊόντα τρίτων (βιομηχανικές πωλήσεις, ιδιωτική ετικέτα):** Οι πωλήσεις της κατηγορίας αυτής περιορίστηκαν κατά 18%, τάση που οδηγείται από τις πωλήσεις εξωτερικού. Στις αγορές του εξωτερικού, και κυρίως στην Ευρώπη, οι σημαντικές πληθωριστικές πιέσεις του τελευταίου έτους οδήγησαν ορισμένες πολυεθνικές-πελάτες σε επαναπροσδιορισμό της στρατηγικής και επαναξιολόγηση του προϊόντικού τους portfolio, με αποτέλεσμα την κατάργηση συγκεκριμένων κωδικών και την επακόλουθη μείωση της ζήτησης. Παράλληλα, όπως προαναφέρθηκε, η Εταιρεία βρίσκεται σε συζητήσεις για νέες συνεργασίες με πολύ καλές προοπτικές, που θα ενισχύσουν την κατηγορία ήδη από τις αρχές του 2024, εντός και εκτός της Ευρωπαϊκής Ένωσης, όπου εντοπίζονται ευκαιρίες ανάπτυξης, παρά τον ισχυρό ανταγωνισμό.

**Βιομηχανικές πωλήσεις σαπωνομαζών:** Στη συγκεκριμένη κατηγορία, που αφορά στο μεγαλύτερο μέρος της πελάτες του εξωτερικού, το εννεάμηνο του 2023 σημειώθηκε μείωση κατά 33%, η οποία οφείλεται κυρίως στη μη πώληση των βασικών (commodity) σαπωνομαζών που παράγονται στη ΝΑ Ασία. Κατά το 2022, η Παπουτσάνης, αξιοποιώντας το αυξημένο μεταφορικό κόστος και τις μεγάλες καθυστερήσεις στις παραδόσεις από Ασία, εξυπηρέτησε ένα μέρος των συνολικών αναγκών της Ευρώπης, Αφρικής και Μέσης Ανατολής σε αντίστοιχες σαπωνόμαζες. Οι τιμές στα μεταφορικά κόστη και οι χρόνοι παράδοσης από Ασία έχουν πλέον εξομαλυνθεί, ωστόσο η συγκεκριμένη

συγκυρία επέτρεψε στην Παπουτσάνης να αναπτύξει αξιόλογες συνεργασίες με σημαντική δυναμική, που εκτιμάται ότι θα ενισχύσουν την κατηγορία.

## Προοπτικές

Ο κ. **Μενέλαος Τασόπουλος**, Διευθύνων Σύμβουλος της Παπουτσάνης ΑΒΕΕ, σχολίασε: «Η στρατηγική της ανάπτυξης και προσφοράς καινοτόμων και ποιοτικών προϊόντων που ανταποκρίνονται στις ανάγκες των καταναλωτών σε συνδυασμό με την εξωστρέφεια δημιουργούν θετικές προοπτικές για την Παπουτσάνης. Παρά την υστέρηση στις πωλήσεις του εννεαμήνου σε σύγκριση με την προηγούμενη αντίστοιχη περίοδο, για το σύνολο του έτους προβλέπουμε βελτιωμένα οικονομικά αποτελέσματα σε σχέση με πέρυσι. Παράλληλα, η απόκτηση του ΑΡΚΑΔΙ, τα επώνυμα προϊόντα, η ξενοδοχειακή αγορά και οι συμφωνίες συνεργασίας με πολυεθνικούς πελάτες προσδίδουν θετικό πρόσημο και θα ενισχύσουν την ανάπτυξή μας και στα επόμενα έτη».

**From:** INTPALOT A.E.  
**Posted At:** 18 October 2023 19:05  
**Conversation:** Ανακοίνωση ρυθμιζόμενης πληροφορίας του Ν. 3556/2007 (Γνωστοποίηση συναλλαγών)  
**Posted To:** DOLAnnouncements2  
  
**Subject:** Ανακοίνωση ρυθμιζόμενης πληροφορίας του Ν. 3556/2007 (Γνωστοποίηση συναλλαγών)

Δείτε την  
Ανακοίνωση

[Ανακοίνωση](#)

**From:** CENERGY HOLDINGS

**Posted At:** 18 October 2023 19:06

**Conversation:** Η Σωληνουργία Κορίνθου αναλαμβάνει σύμβαση για το Porthos, υποθαλάσσιο έργο δέσμευσης και αποθήκευσης άνθρακα, στην Ολλανδία

**Posted To:** DOLAnnouncements2

**Subject:** Η Σωληνουργία Κορίνθου αναλαμβάνει σύμβαση για το Porthos, υποθαλάσσιο έργο δέσμευσης και αποθήκευσης άνθρακα, στην Ολλανδία

Δείτε την ανακοίνωση

[Η Σωληνουργία Κορίνθου αναλαμβάνει σύμβαση για το Porthos, υποθαλάσσιο έργο δέσμευσης και αποθήκευσης άνθρακα, στην Ολλανδία](#)



**From:** JUMBO A.E.E.  
**Posted At:** 18 October 2023 19:07  
**Conversation:** ΑΝΑΚΟΙΝΩΣΗ ΓΙΑ ΤΙΣ ΑΠΟΦΑΣΕΙΣ ΓΕΝΙΚΗΣ ΣΥΝΕΛΕΥΣΗΣ  
**Posted To:** DOLAnnouncements2  
**Subject:** ΑΝΑΚΟΙΝΩΣΗ ΓΙΑ ΤΙΣ ΑΠΟΦΑΣΕΙΣ ΓΕΝΙΚΗΣ ΣΥΝΕΛΕΥΣΗΣ

Στην Έκτακτη Γενική Συνέλευση των Μετόχων της Εταιρείας, που πραγματοποιήθηκε την 18.10.2023, ημέρα Τετάρτη και ώρα 16.00, στο Μοσχάτο Αττικής στα κεντρικά γραφεία της έδρας αυτής επί της οδού Κύπρου αρ. 9 και Ύδρας, παρέστησαν νόμιμα 773 μέτοχοι, εκπροσωπώντας 107.240.492 κοινές ονομαστικές μετοχές επί συνόλου 136.059.759 κοινών ονομαστικών μετοχών της Εταιρείας, δηλαδή υπήρξε απαρτία ποσοστού 78,82% του ολοσχερώς καταβεβλημένου μετοχικού κεφαλαίου της Εταιρείας.

Η Γενική Συνέλευση συζήτησε και αποφάσισε την έκτακτη χρηματική διανομή στους μετόχους της Εταιρείας συνολικού ποσού ευρώ 200.008.000,00, το οποίο αποτελεί μέρος των εκτάκτων αποθεματικών από φορολογηθέντα και μη διανεμηθέντα κέρδη προηγούμενων χρήσεων.

Υπέρ ψήφισαν μέτοχοι ή εκπρόσωποί τους που αντιπροσωπεύουν συνολικά 107.240.231 μετοχές, ήτοι ποσοστό 100,00% επί του συνόλου των παρισταμένων μετοχών και ψήφων και κατά ψήφισαν μέτοχοι ή εκπρόσωποί τους που αντιπροσωπεύουν συνολικά 261 μετοχές, ήτοι ποσοστό 0,00% επί του συνόλου των παρισταμένων μετοχών.

**From:** ΓΡ. ΣΑΡΑΝΤΗΣ Α.Β.Ε.Ε.  
**Posted At:** 19 October 2023 08:57  
**Conversation:** Αγορά Ιδίων Μετοχών  
**Posted To:** DOLAnnouncements2  
  
**Subject:** Αγορά Ιδίων Μετοχών

**Αθήνα, 19 Οκτωβρίου 2023**

### **Ανακοίνωση Αγοράς Ιδίων Μετοχών**

Η εταιρεία ΓΡ. ΣΑΡΑΝΤΗΣ Α.Β.Ε.Ε. ανακοινώνει ότι, κατ' εφαρμογή της από 31.05.2022 σχετικής απόφασης της Τακτικής Γενικής Συνέλευσης των Μετόχων της, προέβη στις 18 Οκτωβρίου 2023 σε αγορά 13.000 ιδίων μετοχών με μέση τιμή κτήσης 7,56185 ευρώ ανά μετοχή και συνολική αξία συναλλαγής 98.304,02 ευρώ.

Μετά και την προαναφερόμενη αγορά, η εταιρεία κατέχει συνολικά 442.005 ίδιες μετοχές, ήτοι ποσοστό 0,66% του συνόλου των μετοχών της εταιρείας.

*Η ανακοίνωση εκδίδεται σύμφωνα με το άρθρο 49 του Ν. 4548/2018 και κατ' εφαρμογή του υπ' αριθμ. 596/2014 Κανονισμού του Ευρωπαϊκού Κοινοβουλίου και Συμβουλίου και του κατ' εξουσιοδότηση Κανονισμού (ΕΕ) 2016/1052.*

[Αγορά Ιδίων Μετοχών](#)

**From:** ΓΕΚ ΤΕΡΝΑ Α.Ε.  
**Posted At:** 19 October 2023 09:27  
**Conversation:** Αγορά Ιδίων Μετοχών  
**Posted To:** DOLAnnouncements2  
  
**Subject:** Αγορά Ιδίων Μετοχών

### **Ανακοίνωση**

Η ΓΕΚ ΤΕΡΝΑ Α.Ε., κατ' εφαρμογή του Κανονισμού (ΕΕ) 596/2014 του Ευρωπαϊκού Κοινοβουλίου και του κατ' εξουσιοδότηση Κανονισμού (ΕΕ) 2016/1052 της Επιτροπής, γνωστοποιεί στο Επενδυτικό Κοινό ότι, σύμφωνα με το άρθρο 49 του Ν 4548/2018 όπως τροποποιήθηκε και ισχύει, προέβη την 18/10/2023, σε αγορά 10.000 ιδίων μετοχών με μέση τιμή κτήσης 12,9465 ευρώ ανά μετοχή και συνολική αξία συναλλαγής 129.465,00 ευρώ.

**From:** ΔΕΗ Α.Ε.  
**Posted At:** 19 October 2023 09:45  
**Conversation:** Ανακοίνωση - Ρυθμιζόμενη πληροφορία  
**Posted To:** DOLAnnouncements2  
  
**Subject:** Ανακοίνωση - Ρυθμιζόμενη πληροφορία

Δείτε την  
ανακοίνωση

[Ανακοίνωση](#)

From: LAMDA DEVELOPMENT A.E.  
Posted At: 19 October 2023 09:57  
Conversation: Αγορά ιδίων μετοχών  
Posted To: DOLAnnouncements2  
  
Subject: Αγορά ιδίων μετοχών

Αγορά ιδίων  
μετοχών

[Αγορά ιδίων  
μετοχών](#)

**From:** Ο.Π.Α.Π. ΑΕ  
**Posted At:** 19 October 2023 10:19  
**Conversation:** Γνωστοποίηση Αγοράς Ιδίων Μετοχών  
**Posted To:** DOLAnnouncements2  
  
**Subject:** Γνωστοποίηση Αγοράς Ιδίων Μετοχών

Δείτε την  
ανακοίνωση.

[Ανακοίνωση](#)

From: ΕΛΑΣΤΡΟΝ Α.Ε.Β.Ε.  
Posted At: 19 October 2023 10:46  
Conversation: ΑΝΑΚΟΙΝΩΣΗ ΑΓΟΡΑΣ ΙΔΙΩΝ ΜΕΤΟΧΩΝ  
Posted To: DOLAnnouncements2  
  
Subject: ΑΝΑΚΟΙΝΩΣΗ ΑΓΟΡΑΣ ΙΔΙΩΝ ΜΕΤΟΧΩΝ

Επισυνάπτεται η ανακοίνωση.

[Ανακοίνωση αγοράς ιδίων  
μετοχών](#)

From: QUEST ΣΥΜΜΕΤΟΧΩΝ Α.Ε.  
Posted At: 19 October 2023 11:30  
Conversation: Αγορά ιδίων μετοχών (18/10/2023)  
Posted To: DOLAnnouncements2  
  
Subject: Αγορά ιδίων μετοχών (18/10/2023)

Η Quest Συμμετοχών Α.Ε. γνωστοποιεί ότι σύμφωνα με το άρθρο 49 του Ν 4548/2018 και σύμφωνα με τους όρους του Κανονισμού 2273 / 2003 της Ευρωπαϊκής Επιτροπής και σε εκτέλεση της από 15/06/2022 απόφασης της Τακτικής Γενικής Συνέλευσης των Μετόχων της Εταιρείας και της από 3/1/2023 απόφασης του Διοικητικού Συμβουλίου, προέβη κατά τη διάρκεια της συνεδρίασης της 18/10/2023, μέσω της χρηματιστηριακής εταιρείας «Eurobank Equities», σε αγορά 40 ιδίων μετοχών με μέση τιμή κτήσης 5,36 ευρώ και συνολική αξία συναλλαγής 214,51 ευρώ.

Μετά και την προαναφερόμενη αγορά, η Εταιρεία κατέχει 1.041.036 ίδιες μετοχές, ποσοστό 0,9709% του συνόλου των μετοχών της Εταιρείας.



**From:** ΒΙΟΚΑΡΠΕΤ Α.Ε.  
**Posted At:** 19 October 2023 14:36  
**Conversation:** ΑΝΑΚΟΙΝΩΣΗ ΒΙΟΚΑΡΠΕΤ ΓΙΑ ΟΛΟΚΛΗΡΩΣΗ ΤΗΣ ΣΥΓΧΩΝΕΥΣΗΣ ΔΙ' ΑΠΟΡΡΟΦΗΣΗΣ ΤΗΣ ALBIO DATA  
**Posted To:** DOLAnnouncements2  
**Subject:** ΑΝΑΚΟΙΝΩΣΗ ΒΙΟΚΑΡΠΕΤ ΓΙΑ ΟΛΟΚΛΗΡΩΣΗ ΤΗΣ ΣΥΓΧΩΝΕΥΣΗΣ ΔΙ' ΑΠΟΡΡΟΦΗΣΗΣ ΤΗΣ ALBIO DATA

[ΑΝΑΚΟΙΝΩΣΗ ΒΙΟΚΑΡΠΕΤ ΓΙΑ ΟΛΟΚΛΗΡΩΣΗ ΤΗΣ ΣΥΓΧΩΝΕΥΣΗΣ ΔΙ' ΑΠΟΡΡΟΦΗΣΗΣ ΤΗΣ ALBIO DATA](#)

**From:** ΓΕΝΙΚΗ ΕΜΠΟΡΙΟΥ & ΒΙΟΜΗΧΑΝΙΑΣ  
**Posted At:** 19 October 2023 14:52  
**Conversation:** ΑΝΑΚΟΙΝΩΣΗ ΡΥΘΜΙΖΟΜΕΝΗΣ ΠΛΗΡΟΦΟΡΙΑΣ ΤΟΥ Ν. 3556/2007: Γνωστοποίηση συναλλαγών  
**Posted To:** DOLAnnouncements2  
**Subject:** ΑΝΑΚΟΙΝΩΣΗ ΡΥΘΜΙΖΟΜΕΝΗΣ ΠΛΗΡΟΦΟΡΙΑΣ ΤΟΥ Ν. 3556/2007: Γνωστοποίηση συναλλαγών

Η εταιρία «ΓΕΝΙΚΗ ΕΜΠΟΡΙΟΥ & ΒΙΟΜΗΧΑΝΙΑΣ Α.Ε.», σύμφωνα με τις διατάξεις του Ν. 3556/2007 (άρθρα 3 (ιστ), (ββ) και 21), σε συνδυασμό με το άρθρο 11 της απόφασης 1/434/03.07.2007 της Επιτροπής Κεφαλαιαγοράς και το άρθρο 19 του Κανονισμού (ΕΕ) αριθ. 596/2014 του Ευρωπαϊκού Κοινοβουλίου και του Συμβουλίου της 16<sup>ης</sup> Απριλίου 2014, ενημερώνει το επενδυτικό κοινό ότι η Κα **Μαυρουδή Παναγιώτα** του Δημητρίου, εκτελεστικό μέλος του Διοικητικού Συμβουλίου της εταιρίας (υπόχρεο πρόσωπο με βάση το άρθρο 19 του κανονισμού), ενημέρωσε την εταιρία ότι κατά την συνεδρίαση του Χ.Α. της 18-10-2023 προέβη στην αγορά 380 ονομαστικών κοινών μετοχών της εταιρίας, συνολικής αξίας Ευρώ 581,52.

**From:** ΔΟΜΙΚΗ ΚΡΗΤΗΣ Α.Ε.  
**Posted At:** 19 October 2023 16:26  
**Conversation:** ΑΝΑΚΟΙΝΩΣΗ ΡΥΘΜΙΖΟΜΕΝΗΣ ΠΛΗΡΟΦΟΡΙΑΣ ΤΟΥ Ν. 3556/2007: Γνωστοποίηση συναλλαγών  
**Posted To:** DOLAnnouncements2  
**Subject:** ΑΝΑΚΟΙΝΩΣΗ ΡΥΘΜΙΖΟΜΕΝΗΣ ΠΛΗΡΟΦΟΡΙΑΣ ΤΟΥ Ν. 3556/2007: Γνωστοποίηση συναλλαγών

Η εταιρία ΔΟΜΙΚΗ ΚΡΗΤΗΣ Α.Ε. ανακοινώνει με βάση το Ν. 3556/2007 και το άρθρο 19 του Κανονισμού (ΕΕ) αριθ. 596/2014 μετά από σχετική γνωστοποίηση που έλαβε από τον κ. Συνατσάκη Γεώργιο, Διευθύνοντα Σύμβουλο του Διοικητικού Συμβουλίου της Εταιρίας ότι την 18/10/2023 πιστώθηκαν στο λογαριασμό που τηρεί στο ΣΑΤ, 7.087 κοινές ονομαστικές μετοχές, συνολικής καθαρής αξίας 22.607,53 Ευρώ (τιμή ημερομηνίας πίστωσης), που περιήλθαν σε αυτόν λόγω κληρονομίας.

**From:** LOULIS FOOD INGREDIENTS A.E.  
**Posted At:** 19 October 2023 17:00  
**Conversation:** Ανακοίνωση Ρυθμιζόμενης Πληροφορίας Ν.  
3556/2007  
**Posted To:** DOLAnnouncements2  
  
**Subject:** Ανακοίνωση Ρυθμιζόμενης Πληροφορίας Ν.  
3556/2007

Η εταιρεία LOULIS FOOD INGREDIENTS A.E. (η Εταιρεία), βάσει του ν. 3556/2007, του Κανονισμού 596/2014 και του Κανονισμού του Χρηματιστηρίου Αθηνών, έκαστος όπως ισχύει, ενημερώνει το επενδυτικό κοινό ότι, σύμφωνα με την από 18.10.2023 γνωστοποίηση συναλλαγών υπόχρεου προσώπου που υπέβαλλε ο κος **Νικόλαος Φωτόπουλος**, με την ιδιότητά του ως υπόχρεο πρόσωπο (Διευθύνοντας Σύμβουλος της LOULIS FOOD INGREDIENTS A.E.) , στις 18/10/2023 αγόρασε 5.000 κοινές ονομαστικές μετοχές με δικαιώματα ψήφου της Εταιρείας στην αγορά του Χρηματιστηρίου Αθηνών στην μέση τιμή 2,70 ευρώ ανά μετοχή.



**Ομολογιακά Δάνεια Επιχειρήσεων – Οργανωμένη Αγορά (Μη Μετατρέψιμα)**

Πλήθος Εισηγμένων Ομολογιών	Ονομαστική αξία	Τιμή έκδοσης	Σημερινό επιτόκιο	Ημερ. λήξης	Διάρκεια (έτη)	Σημείωση	Τοκομερίδιο		Μον. Διασπ.	Ομόλογα Επιχειρήσεων	Δεδ. Τόκος Αποδ./Λήξη		Κατωτ Τιμή	Ανωτ Τιμή	Τιμή κλεισ. Προηγ.	Κλείσιμο-ημ/νία	Όγκος	Αξία Συναλλαγών	Τελευταία εντολή					
							Κοινό	Προτιμησιακό			Τιμή	Αγορ./ Πώλ.							Ημερομηνία	λαχ έτους	Μεγ έτους			
100,000	1,000.00	1,000.00	2.95	11/02/2027	5	---	4	---	1	SAFE BULKERS PARTICIPATIONS PLC (Μη μετατρέψιμο)	5.9819	4.9160	93.5000	94.5000	93.6111	93.7500	18/10/2023	9,000	8,478.84	92.0000	A	19/10/2023	89.9269	97.9500
320,000	1,000.00	1,000.00	3.40	21/07/2027	7	---	7	---	1	LAMDA DEVELOPMENT A.E. (Μη μετατρέψιμο)	8.8778	5.0930	92.7500	92.9000	92.7833	92.0940	18/10/2023	27,000	25,291.20	92.2000	A	19/10/2023	90.2000	95.5000
200,000	1,000.00	1,000.00	2.10	27/10/2027	7	---	6	---	1	Ο.Π.Α.Π. Α.Ε. (Μη Μετατρέψιμο)	10.4417	4.3640	91.2000	91.2000	91.2000	91.1250	18/10/2023	1,000	922.44	91.2000	A	19/10/2023	89.2745	95.4000
200,000	1,000.00	1,000.00	1.90	23/03/2028	7	---	6	---	1	ΜΟΤΟΡ ΟΪΛ ΔΙΥΛΙΣΤΗΡΙΑ ΚΟΡΙΝΘΟΥ ΑΕ (Μη μετατρέψιμο)	1.4778	4.1990	90.3000	90.6000	90.5250	90.4270	18/10/2023	12,000	10,880.73	90.4000	A	19/10/2023	87.5500	92.6000
100,000	1,000.00	1,000.00	2.70	25/05/2026	5	---	5	---	1	COSTAMARE PARTICIPATIONS PLC (Μη μετατρέψιμο)	11.3250	3.9750	95.5000	96.9000	96.3333	95.0000	18/10/2023	3,000	2,923.98	95.0000	A	19/10/2023	92.6000	97.0000
300,000	1,000.00	1,000.00	2.30	20/07/2028	7	---	5	---	1	ΠΡΟΝΤΕΑ ΑΕΕΑΠ (Μη μετατρέψιμο)	6.0694	5.2260	85.6000	87.6740	87.6740	85.4000	18/10/2023	33,000	28,610.49	84.8808	A	19/10/2023	82.0100	89.1000
150,000	1,000.00	1,000.00	2.65	22/10/2026	5	---	4	---	1	CPPL SHIPPING HOLDINGS PLC (Μη μετατρέψιμο)	---	5.0100	92.5000	93.0500	93.0400	93.2000	18/10/2023	44,000	40,764.00	92.7000	A	19/10/2023	92.4500	96.0000
250,000	1,000.00	1,000.00	2.45	16/11/2028	7	---	4	---	1	ΕΒΑΛΧΑΛΚΟΡ Α.Ε. (Μη μετατρέψιμο)	10.8889	5.5000	84.0000	86.7000	86.7000	85.0000	18/10/2023	110,000	94,689.27	85.8700	A	19/10/2023	84.0000	92.0000
500,000	1,000.00	1,000.00	2.75	03/07/2027	7	---	7	---	1	ΓΕΚ ΤΕΡΝΑ Α.Ε. (Μη μετατρέψιμο)	8.5556	5.5640	89.6000	89.7000	89.6627	89.6200	18/10/2023	55,000	49,785.06	89.6000	A	19/10/2023	86.8000	94.4535
300,000	1,000.00	1,000.00	2.30	14/12/2028	7	---	4	---	1	ΓΕΚ ΤΕΡΝΑ Α.Ε. (Μη μετατρέψιμο)	8.3694	6.0590	83.7400	84.7000	84.0336	83.7430	18/10/2023	25,000	21,217.64	83.7000	A	19/10/2023	80.0010	90.3500
175,000	1,000.00	1,000.00	3.40	26/07/2024	5	---	9	---	1	ΑΤΤΙΚΑ Α.Ε. ΣΥΜΜΕΤΟΧΩΝ (Μη μετατρέψιμο)	8.4056	4.5290	98.0000	98.6500	98.6500	98.5690	18/10/2023	17,000	16,880.89	98.0000	A	19/10/2023	96.6179	99.4500
230,000	1,000.00	1,000.00	4.70	12/07/2029	7	---	3	---	1	LAMDA DEVELOPMENT A.E. (Μη μετατρέψιμο)	13.4472	4.5960	99.0000	99.2500	99.2000	99.3370	18/10/2023	28,000	28,152.52	98.9000	A	19/10/2023	94.9889	101.0000
100,000	1,000.00	1,000.00	4.40	26/07/2029	7	---	3	---	1	CPPL SHIPPING HOLDINGS PLC (Μη μετατρέψιμο)	10.8778	5.2060	94.9000	95.5000	95.1000	94.9630	18/10/2023	7,000	6,733.14	95.0000	A	19/10/2023	94.9625	100.8000
200,000	1,000.00	1,000.00	3.60	12/03/2026	7	---	10	---	1	ΑΕΡΟΠΟΡΙΑ ΑΙΓΑΙΟΥ Α.Ε. (Μη μετατρέψιμο)	4.1000	4.5710	96.1700	98.3689	96.1941	96.2170	18/10/2023	97,000	93,705.99	95.8000	A	19/10/2023	95.6301	98.9000
150,000	1,000.00	1,000.00	2.60	22/10/2026	7	---	8	---	1	ΤΕΡΝΑ ΕΝΕΡΓΕΙΑΚΗ Μ.Α.Ε.Χ. (Μη μετατρέψιμο)	---	4.7260	93.0000	93.0000	93.0000	93.0000	18/10/2023	17,000	15,810.00	90.7501	A	19/10/2023	90.4543	95.7400
100,000	1,000.00	1,000.00	2.80	25/01/2027	5	---	4	---	1	PREMIA Α.Ε. (Μη μετατρέψιμο)	7.0000	6.2650	89.6400	89.6400	89.6400	89.5800	18/10/2023	1,000	903.40	89.8000	A	19/10/2023	87.6862	95.9899
500,000	1,000.00	1,000.00	4.00	10/07/2030	7	---	1	---	1	ΜΥΤΙΛΗΝΑΙΟΣ Α.Ε. (Μη μετατρέψιμο)	11.6667	4.1420	98.9200	99.2000	98.9998	99.0500	18/10/2023	83,000	83,188.02	98.9200	A	19/10/2023	98.9200	100.0700
120,000	1,000.00	1,000.00	3.95	04/04/2025	7	---	12	---	1	ΓΕΚ ΤΕΡΝΑ Α.Ε. (Μη μετατρέψιμο)	2.0847	4.2310	---	---	---	98.3000	18/10/2023	---	---	97.9500	A	19/10/2023	97.5523	100.5000
120,000	1,000.00	1,000.00	2.65	06/12/2028	7	---	4	---	1	ΝΟΒΑΛ ΠΡΟΠΕΡΤΥ ΑΕΕΑΠ (Μη μετατρέψιμο)	10.2319	5.8370	84.2500	86.1000	86.1000	83.9570	18/10/2023	36,000	31,095.91	84.7000	A	19/10/2023	83.8000	91.9500

**Σημειώσεις Εταιρικών Ομολόγων**

Ο Όγκος Συναλλαγών υπολογίζεται ως (Τεμάχια) \* (Ονομαστική Τιμή). Η Αξία Συναλλαγών υπολογίζεται ως (Τεμάχια) \* (Ονομαστική Τιμή) \* (Τιμή %) + (Δεδουλευμένοι Τόκοι).

Οι τιμές συναλλαγών των ομολόγων υπολογίζονται ως ποσοστό επί τοις εκατό (%) της ονομαστικής τους τιμής.

Όλα τα ομόλογα έχουν Ονομαστική Αξία εκπεφρασμένη σε Ευρώ (εκτός εάν σημειώνεται διαφορετικά).

**Ομόλογα Ελληνικού Δημοσίου**

Πλήθος Εισηγμ. Ομολογιών	Ονομ. αξία	Σημερινό επιτόκιο	Υπολογισμός Δεδουλευμένων	Ημερ/νία Λήξης [1]	Διάρκεια (έτη)	Σημείωση	Ημερομηνία Πληρ.	Αξία τρέχοντος	Μον. Διασπ.	Ομόλογα Ελληνικού Δημοσίου	Κατωτ Τιμή	Ανωτ Τιμή	Τιμή κλεισ.	Προηγ. Κλείσιμο-ημ/νία	Όγκος	Αξία Συναλλαγών	Τελευταία εντολή Αγορ./ Πώλ. Ημερομηνία
4,500,000	1,000.00	1.88	Πργμ/Πργμ	04/02/2035	15	---	04/02	1.88	1	ΟΕΔ-ΣΤΘ-040235-15X-1,875-1,000	---	---	---	---	---	---	---
1,805,793	1,000.00	3.45	Πργμ/Πργμ	02/04/2024	5	---	02/04	3.45	1	ΟΕΔ-ΣΤΘ-020424-05X-3,450-1,000	---	---	---	---	---	---	---
6,000,000	1,000.00	0.75	Πργμ/Πργμ	18/06/2031	10	---	18/06	0.75	1	ΟΕΔ-ΣΤΘ-180631-10X-0,750-1,000	---	---	---	---	---	---	---
2,750,000	1,000.00	3.88	Πργμ/Πργμ	15/06/2028	5	---	15/06	3.88	1	ΟΕΔ-ΣΤΘ-150628-05X-3,875-1,000	---	---	---	---	---	---	---
5,962,747,327	1.00	3.75	Πργμ/Πργμ	30/01/2028	10	---	/02 - 01/02 - 31/	3.75	1	ΟΕΔ-ΣΤΘ-300128-10X-3,750-1,000	---	---	---	85.4610 13/07/2018	---	---	1.0000 A 28/11/2018
7,067,309,386	1.00	3.90	Πργμ/Πργμ	30/01/2033	15	---	/02 - 01/02 - 31/	3.90	1	ΟΕΔ-ΣΤΘ-300133-15X-3,900-1,000	---	---	---	78.6730 13/07/2018	---	---	1.0000 A 28/11/2018
5,622,848,349	1.00	4.00	Πργμ/Πργμ	30/01/2037	19	---	/02 - 01/02 - 31/	4.00	1	ΟΕΔ-ΣΤΘ-300137-19X-4,000-1,000	---	---	---	77.0370 13/07/2018	---	---	1.0000 A 28/11/2018
5,476,770,669	1.00	4.20	Πργμ/Πργμ	30/01/2042	24	---	/02 - 01/02 - 31/	4.20	1	ΟΕΔ-ΣΤΘ-300142-24X-4,200-1,000	---	---	---	77.7640 13/07/2018	---	---	1.0000 A 28/11/2018
48,794,718	1.00	4.30	Πργμ/Πργμ	24/02/2024	12	---	24/02	4.30	1	ΟΕΔ-ΣΤΘ-240224-12X-2,000-1,000	---	---	---	10.0000 22/06/2015	---	---	---
40,248,141	1.00	4.30	Πργμ/Πργμ	24/02/2025	13	---	24/02	4.30	1	ΟΕΔ-ΣΤΘ-240225-13X-2,000-1,000	---	---	---	10.0000 22/06/2015	---	---	---
59,586,043	1.00	4.30	Πργμ/Πργμ	24/02/2026	14	---	24/02	4.30	1	ΟΕΔ-ΣΤΘ-240226-14X-2,000-1,000	---	---	---	10.0000 22/06/2015	---	---	---
41,118,344	1.00	4.30	Πργμ/Πργμ	24/02/2027	15	---	24/02	4.30	1	ΟΕΔ-ΣΤΘ-240227-15X-2,000-1,000	---	---	---	10.0000 22/06/2015	---	---	---
45,137,734	1.00	4.30	Πργμ/Πργμ	24/02/2028	16	---	24/02	4.30	1	ΟΕΔ-ΣΤΘ-240228-16X-2,000-1,000	---	---	---	10.0000 22/06/2015	---	---	---
61,768,888	1.00	4.30	Πργμ/Πργμ	24/02/2029	17	---	24/02	4.30	1	ΟΕΔ-ΣΤΘ-240229-17X-2,000-1,000	---	---	---	10.0000 22/06/2015	---	---	---
54,567,744	1.00	4.30	Πργμ/Πργμ	24/02/2030	18	---	24/02	4.30	1	ΟΕΔ-ΣΤΘ-240230-18X-2,000-1,000	---	---	---	10.0000 22/06/2015	---	---	---
37,541,515	1.00	4.30	Πργμ/Πργμ	24/02/2031	19	---	24/02	4.30	1	ΟΕΔ-ΣΤΘ-240231-19X-2,000-1,000	---	---	---	10.0000 22/06/2015	---	---	---
37,558,317	1.00	4.30	Πργμ/Πργμ	24/02/2032	20	---	24/02	4.30	1	ΟΕΔ-ΣΤΘ-240232-20X-2,000-1,000	---	---	---	10.0000 22/06/2015	---	---	---
37,473,732	1.00	4.30	Πργμ/Πργμ	24/02/2033	21	---	24/02	4.30	1	ΟΕΔ-ΣΤΘ-240233-21X-2,000-1,000	---	---	---	10.0000 22/06/2015	---	---	---
33,888,293	1.00	4.30	Πργμ/Πργμ	24/02/2034	22	---	24/02	4.30	1	ΟΕΔ-ΣΤΘ-240234-22X-2,000-1,000	---	---	---	10.0000 22/06/2015	---	---	---
35,177,800	1.00	4.30	Πργμ/Πργμ	24/02/2035	23	---	24/02	4.30	1	ΟΕΔ-ΣΤΘ-240235-23X-2,000-1,000	---	---	---	10.0000 22/06/2015	---	---	---
35,547,268	1.00	4.30	Πργμ/Πργμ	24/02/2036	24	---	24/02	4.30	1	ΟΕΔ-ΣΤΘ-240236-24X-2,000-1,000	---	---	---	10.0000 22/06/2015	---	---	---
40,246,306	1.00	4.30	Πργμ/Πργμ	24/02/2037	25	---	24/02	4.30	1	ΟΕΔ-ΣΤΘ-240237-25X-2,000-1,000	---	---	---	10.0000 22/06/2015	---	---	---
37,643,952	1.00	4.30	Πργμ/Πργμ	24/02/2038	26	---	24/02	4.30	1	ΟΕΔ-ΣΤΘ-240238-26X-2,000-1,000	---	---	---	10.0000 22/06/2015	---	---	---
36,977,100	1.00	4.30	Πργμ/Πργμ	24/02/2039	27	---	24/02	4.30	1	ΟΕΔ-ΣΤΘ-240239-27X-2,000-1,000	---	---	---	10.0000 22/06/2015	---	---	---
41,615,000	1.00	4.30	Πργμ/Πργμ	24/02/2040	28	---	24/02	4.30	1	ΟΕΔ-ΣΤΘ-240240-28X-2,000-1,000	---	---	---	10.0000 22/06/2015	---	---	---
42,227,208	1.00	4.30	Πργμ/Πργμ	24/02/2041	29	---	24/02	4.30	1	ΟΕΔ-ΣΤΘ-240241-29X-2,000-1,000	---	---	---	10.0000 22/06/2015	---	---	---
68,288,487	1.00	4.30	Πργμ/Πργμ	24/02/2042	30	---	24/02	4.30	1	ΟΕΔ-ΣΤΘ-240242-30X-2,000-1,000	---	---	---	10.0000 22/06/2015	---	---	---
4,000,000	1,000.00	3.88	Πργμ/Πργμ	12/03/2029	10	---	12/03	3.88	1	ΟΕΔ-ΣΤΘ-120329-10X-3,875-1,0000	---	---	---	---	---	100.0000	A 15/10/2019
4,500,000	1,000.00	0.00	Πργμ/Πργμ	12/02/2026	5	---	12/02	0.00	1	ΟΕΔ-ΣΤΘ-120226-05X-0,000-1,000	---	---	---	---	---	---	---
2,209,163	1,000.00	3.38	Πργμ/Πργμ	15/02/2025	7	---	15/02	3.38	1	ΟΕΔ-ΣΤΘ-150225-07X-3,375-1,000	---	---	---	---	---	---	---
964,000	1,000.00	3.25	Πργμ/Πργμ	20/03/2025	6	---	20/03	3.25	1	ΟΕΔ-ΣΤΘ-200325-06X-3,250-1,000	---	---	---	---	---	---	---
2,100,000	1,000.00	3.55	Πργμ/Πργμ	20/03/2026	7	---	20/03	3.55	1	ΟΕΔ-ΣΤΘ-200326-07X-3,550-1,000	---	---	---	---	---	---	---
5,500,000	1,000.00	1.50	Πργμ/Πργμ	18/06/2030	10	---	18/06	1.50	1	ΟΕΔ-ΣΤΘ-180630-10X-1,500-1,000	---	---	---	---	---	---	---
3,500,000	1,000.00	4.38	Πργμ/Πργμ	18/07/2038	15	---	18/07	4.38	1	ΟΕΔ-ΣΤΘ-180738-15X-4,375-1,000	---	---	---	---	---	---	---
40,000	1,000.00	4.67	FLR Πργμ/360	18/09/2024	1	---	18/09 - 19/03	---	1	ΟΕΔ-ΚΥΜ-180924-01X-4,670-1,000	---	---	---	---	---	---	---

**Σημειώσεις Ομολόγων Ελλ. Δημοσίου**

Ο Όγκος Συναλλαγών υπολογίζεται ως (Τεμάχια) \* (Ονομαστική Τιμή). Η Αξία Συναλλαγών υπολογίζεται ως (Τεμάχια) \* (Ονομαστική Τιμή) \* (Τιμή %) + (Δεδουλευμένοι Τόκοι)

Η Αξία του τρέχοντος τοκομεριδίου για τις εκδόσεις Ονομαστικής Αξίας 0,01 ευρώ, αναφέρεται σε Ονομαστική Αξία 100 ευρώ.

FLR (= Floating Interest Rate) Ομόλογο Μεταβλητού Επιτοκίου.

[1] - Η Ημερομηνία Λήξης της τοκοφόρου περιόδου και η Ημερομηνία Πληρωμής του τοκομεριδίου.

**Ομόλογα Ελληνικού Δημοσίου**

Πλήθος Εισηγμ. Ομολογιών	Ονομ. αξία	Σημερινό επιτόκιο	Υπολογισμός Δεδουλευμένων	Ημερ/νία Λήξης [1]	Διάρκεια (έτη)	Σημείωση	Ημερομηνία Πληρ.	Αξία τρέχοντος	Μον. Διαπρ.	Ομόλογα Ελληνικού Δημοσίου	Κατωτ Τιμή	Ανωτ Τιμή	Τιμή κλεισ.	Προηγ. Κλείσιμο-ημ/νία	Όγκος	Αξία Συναλλαγών	Τελευταία εντολή Αγορ./ Πώλ. Ημερομηνία
5,364,250	1,000.00	3.25	Πργμ/Πργμ	20/03/2050	30	---	20/03	3.25	1	ΟΕΔ-ΣΤΘ-200350-30Χ-3,250-1,000	---	---	---	---	---	---	---
3,924,361	1,000.00	2.00	Πργμ/Πργμ	22/04/2027	7	---	22/04	2.00	1	ΟΕΔ-ΣΤΘ-220427-07Χ-2,000-1,000	---	---	---	---	---	---	99.9000 A 22/04/2020
2,500,000	1,000.00	1.88	Πργμ/Πργμ	23/07/2026	7	---	23/07	1.88	1	ΟΕΔ-ΣΤΘ-230726-07Χ-1,875-1,000	---	---	---	---	---	---	---
4,250,000	1,000.00	4.25	Πργμ/Πργμ	15/06/2033	10	---	15/06	4.25	1	ΟΕΔ-ΣΤΘ-150633-10Χ-4,250-1,000	---	---	---	---	---	---	---
3,500,000	1,000.00	1.88	Πργμ/Πργμ	24/01/2052	30	---	24/01	1.88	1	ΟΕΔ-ΣΤΘ-240152-30Χ-1,875-1,000	---	---	---	---	---	---	---
3,700,000	1,000.00	1.75	Πργμ/Πργμ	18/06/2032	10	---	18/06	1.75	1	ΟΕΔ-ΣΤΘ-180632-10Χ-1,750-1,000	---	---	---	---	---	---	---
2,200,000	1,000.00	1.13	FLR Πργμ/360	15/12/2027	5	---	- 15/12 - 15/03 -	---	1	ΟΕΔ-ΚΥΜ-151227-05Χ-1,130-1,000	---	---	---	---	---	---	102.1600 A 30/12/2022

**Σημειώσεις Ομολόγων Ελλ. Δημοσίου**

Ο Όγκος Συναλλαγών υπολογίζεται ως (Τεμάχια) \* (Ονομαστική Τιμή). Η Αξία Συναλλαγών υπολογίζεται ως (Τεμάχια) \* (Ονομαστική Τιμή) \* (Τιμή %) + (Δεδουλευμένοι Τόκοι)

Η Αξία του τρέχοντος τοκομεριδίου για τις εκδόσεις Ονομαστικής Αξίας 0,01 ευρώ, αναφέρεται σε Ονομαστική Αξία 100 ευρώ.

FLR (= Floating Interest Rate) Ομόλογο Μεταβλητού Επιτοκίου.

[1] - Η Ημερομηνία Λήξης της τοκοφόρου περιόδου και η Ημερομηνία Πληρωμής του τοκομεριδίου.





Ημερήσιο Δελτίο Τιμών

Έτος: 144 Αύξων Αριθμός Συνεδρίασης: 200

Ενότητα 5: Ομόλογα Ελληνικού Δημοσίου Διαπραγματεύσιμα με τη Μέθοδο Εκφώνησης - Αντιφώνησης

Πέμπτη, 19 Οκτωβρίου, 2023

Ομόλογα σε Κυκλοφορία	Νόμισμα / Ελάχιστη διαπραγ.	Ημερομηνία Πληρ.	Αξία τρέχοντος τοκομεριδίου	Σημείωση	Τοκομερίδιο	Μονάδα διαπίσης	Ημερ/νία Έκδοσης	Διάρκεια (έτη)	Σημερινό επιτόκιο	Υ.Δ.Τ σε ημέρες	Ομόλογα	Τελευταία τιμή προηγ.	Τελευ. Τιμή	Εκφ. τοις μετρητοίς (€)	Συναλλαγές σε τμχ	Ελάχιστο ζωής	Μέγιστο ζωής		
<b>Νομικών Προσώπων και Εταιρειών σε Συνάλλαγμα και Ευρο</b>																			
0	GBP / 10	01/12	0.25	---	66	1	01/12/1928	100	2.5	360	Ε.Κ.Τ.Ε.	---	---	---	---	---	---		
103,746	GBP / 10	01/12	0.25	---	64	1	01/12/1930	98	2.5	360	Ε.Κ.Τ.Ε. σειρά	2.27	05/02/1996	2.27	Π	05/02/1996	---	2.27	2.27

Σημειώσεις Ομολόγων Ελλ. Δημοσίου

Υ.Δ.Τ: Υπολογισμός Δεδουλευμένων Τόκων.

FLR (= Floating Interest Rate) Ομόλογο Μεταβλητού Επιτοκίου.

Η ελάχιστη διαπραγματεύσιμη Ονομαστική Αξία για όλους τους Άυλους Τίτλους του Δημοσίου είναι τα 100 Ευρώ. (μψρ-0)

**Πίνακας Μετοχών Υπό Ειδική Διαπραγμάτευση**

Χρεόγραφο	Κατηγορία Διαπραγμάτευσης
Ειδικός Διαπραγματευτής	Εναρξη Ειδικής Διαπραγμάτευσης
<b>MLS ΠΛΗΡΟΦΟΡΙΚΗ (ΚΟ)</b>	<b>Κατάσταση σε Αναστολή</b>
ΠΕΙΡΑΙΩΣ ΜΟΝΟΠΡΟΣΩΠΗ Α.Ε.Π.Ε.Υ.	01/08/2019
<b>ALPHA ETF FTSE Athex Large Cap</b>	<b>Διαπραγματεύσιμα Αμοιβαία Κεφάλαια (Δ.Α.Κ.)</b>
ΑΛΦΑ FINANCE ΜΟΝΟΠΡΟΣΩΠΗ ΑΕΠΕΥ	02/01/1900
ΕΘΝΙΚΗ ΧΡΗΜΑΤΙΣΤΗΡΙΑΚΗ ΜΟΝΟΠΡΟΣΩΠΗ ΑΕΠΕΥ	02/01/1900
<b>ALPHA TRUST (ΚΟ)</b>	<b>Κύρια Αγορά</b>
EUROBANK EQUITIES ΜΟΝΟΠΡΟΣΩΠΗ Α.Ε.Π.Ε.Υ.	06/02/2023
ΛΕΩΝ ΔΕΠΟΛΑΣ ΧΡΗΜΑΤΙΣΤΗΡΙΑΚΗ Α.Ε.Π.Ε.Υ.	04/01/2021
<b>ALPHA ΥΠΗΡΕΣΙΩΝ ΣΥΜΜ (ΚΟ)</b>	<b>Κύρια Αγορά</b>
EUROBANK EQUITIES ΜΟΝΟΠΡΟΣΩΠΗ Α.Ε.Π.Ε.Υ.	22/10/2006
GREENPOST TRADING EUROPE LTD	12/06/2023
MERIT ΧΡΗΜΑΤΙΣΤΗΡΙΑΚΗ Α.Ε.Π.Ε.Υ.	03/09/2012
ΑΛΦΑ FINANCE ΜΟΝΟΠΡΟΣΩΠΗ ΑΕΠΕΥ	29/02/2016
ΕΘΝΙΚΗ ΧΡΗΜΑΤΙΣΤΗΡΙΑΚΗ ΜΟΝΟΠΡΟΣΩΠΗ ΑΕΠΕΥ	02/01/1900
ΕΛΛΗΝΟΑΜΕΡΙΚΑΝΙΚΗ ΧΡΗΜΑΤΙΣΤΗΡΙΑΚΗ ΑΕΠΕΥ	25/07/2014
ΛΕΩΝ ΔΕΠΟΛΑΣ ΧΡΗΜΑΤΙΣΤΗΡΙΑΚΗ Α.Ε.Π.Ε.Υ.	04/01/2016
ΠΕΙΡΑΙΩΣ ΜΟΝΟΠΡΟΣΩΠΗ Α.Ε.Π.Ε.Υ.	28/05/2009
<b>ATTICA BANK A.T.E. (ΚΟ)</b>	<b>Κύρια Αγορά</b>
EUROXX ΧΡΗΜΑΤΙΣΤΗΡΙΑΚΗ Α.Ε.Π.Ε.Υ.	22/01/2016
ΠΕΙΡΑΙΩΣ ΜΟΝΟΠΡΟΣΩΠΗ Α.Ε.Π.Ε.Υ.	20/09/2017
<b>AUSTRIACARD (ΚΑ)</b>	<b>Κύρια Αγορά</b>
ΒΕΤΑ ΧΡΗΜΑΤΙΣΤΗΡΙΑΚΗ Α.Ε.Π.Ε.Υ.	23/03/2023
EUROBANK EQUITIES ΜΟΝΟΠΡΟΣΩΠΗ Α.Ε.Π.Ε.Υ.	15/05/2023
<b>AUTONELLAS (ΚΟ)</b>	<b>Κύρια Αγορά</b>
EUROXX ΧΡΗΜΑΤΙΣΤΗΡΙΑΚΗ Α.Ε.Π.Ε.Υ.	02/07/2018
ΑΛΦΑ FINANCE ΜΟΝΟΠΡΟΣΩΠΗ ΑΕΠΕΥ	01/07/2019
<b>AVE (ΚΟ)</b>	<b>Κύρια Αγορά</b>
EUROXX ΧΡΗΜΑΤΙΣΤΗΡΙΑΚΗ Α.Ε.Π.Ε.Υ.	05/06/2020
<b>BRIQ PROPERTIES (ΚΟ)</b>	<b>Κύρια Αγορά</b>
EUROBANK EQUITIES ΜΟΝΟΠΡΟΣΩΠΗ Α.Ε.Π.Ε.Υ.	09/09/2019
ΛΕΩΝ ΔΕΠΟΛΑΣ ΧΡΗΜΑΤΙΣΤΗΡΙΑΚΗ Α.Ε.Π.Ε.Υ.	22/02/2021
<b>CENERGY HOLDINGS (ΚΑ)</b>	<b>Κύρια Αγορά</b>
EUROBANK EQUITIES ΜΟΝΟΠΡΟΣΩΠΗ Α.Ε.Π.Ε.Υ.	02/01/2016
ΑΛΦΑ FINANCE ΜΟΝΟΠΡΟΣΩΠΗ ΑΕΠΕΥ	02/01/2016
ΠΑΝΤΕΛΑΚΗΣ ΧΡΗΜΑΤΙΣΤΗΡΙΑΚΗ Α.Ε.Π.Ε.Υ.	27/12/2022
ΤΡΑΠΕΖΑ ΟΡΤΙΜΑ BANK Α.Ε.	14/03/2022
<b>CNL CAPITAL (ΚΟ)</b>	<b>Κύρια Αγορά</b>
MERIT ΧΡΗΜΑΤΙΣΤΗΡΙΑΚΗ Α.Ε.Π.Ε.Υ.	01/10/2018
<b>COCA-COLA HBC AG (ΚΟ)</b>	<b>Κύρια Αγορά</b>
ΒΕΤΑ ΧΡΗΜΑΤΙΣΤΗΡΙΑΚΗ Α.Ε.Π.Ε.Υ.	08/03/2021
ΕΘΝΙΚΗ ΧΡΗΜΑΤΙΣΤΗΡΙΑΚΗ ΜΟΝΟΠΡΟΣΩΠΗ ΑΕΠΕΥ	02/01/1900
ΠΕΙΡΑΙΩΣ ΜΟΝΟΠΡΟΣΩΠΗ Α.Ε.Π.Ε.Υ.	04/05/2015
<b>DIMAND (ΚΟ)</b>	<b>Κύρια Αγορά</b>
EUROBANK EQUITIES ΜΟΝΟΠΡΟΣΩΠΗ Α.Ε.Π.Ε.Υ.	08/08/2022
ΑΛΦΑ FINANCE ΜΟΝΟΠΡΟΣΩΠΗ ΑΕΠΕΥ	08/08/2022
ΠΑΝΤΕΛΑΚΗΣ ΧΡΗΜΑΤΙΣΤΗΡΙΑΚΗ Α.Ε.Π.Ε.Υ.	15/05/2023
<b>EUROBANK HOLDINGS (ΚΟ)</b>	<b>Κύρια Αγορά</b>
EUROBANK EQUITIES ΜΟΝΟΠΡΟΣΩΠΗ Α.Ε.Π.Ε.Υ.	01/06/2012
GREENPOST TRADING EUROPE LTD	12/06/2023
MERIT ΧΡΗΜΑΤΙΣΤΗΡΙΑΚΗ Α.Ε.Π.Ε.Υ.	06/11/2017
ΑΛΦΑ FINANCE ΜΟΝΟΠΡΟΣΩΠΗ ΑΕΠΕΥ	09/01/2006
ΕΘΝΙΚΗ ΧΡΗΜΑΤΙΣΤΗΡΙΑΚΗ ΜΟΝΟΠΡΟΣΩΠΗ ΑΕΠΕΥ	02/01/1900
ΕΛΛΗΝΟΑΜΕΡΙΚΑΝΙΚΗ ΧΡΗΜΑΤΙΣΤΗΡΙΑΚΗ ΑΕΠΕΥ	25/07/2014
ΛΕΩΝ ΔΕΠΟΛΑΣ ΧΡΗΜΑΤΙΣΤΗΡΙΑΚΗ Α.Ε.Π.Ε.Υ.	30/11/2018
ΠΕΙΡΑΙΩΣ ΜΟΝΟΠΡΟΣΩΠΗ Α.Ε.Π.Ε.Υ.	28/09/2009
<b>FOURLIS ΣΥΜΜΕΤΟΧΩΝ (ΚΟ)</b>	<b>Κύρια Αγορά</b>
EUROBANK EQUITIES ΜΟΝΟΠΡΟΣΩΠΗ Α.Ε.Π.Ε.Υ.	01/12/2016
ΠΕΙΡΑΙΩΣ ΜΟΝΟΠΡΟΣΩΠΗ Α.Ε.Π.Ε.Υ.	06/03/2017
<b>HELLENIC ENERGY (ΚΟ)</b>	<b>Κύρια Αγορά</b>
ΕΛΛΗΝΟΑΜΕΡΙΚΑΝΙΚΗ ΧΡΗΜΑΤΙΣΤΗΡΙΑΚΗ ΑΕΠΕΥ	14/09/2015
ΠΕΙΡΑΙΩΣ ΜΟΝΟΠΡΟΣΩΠΗ Α.Ε.Π.Ε.Υ.	20/03/2017
<b>IDEAL HOLDINGS (ΚΟ)</b>	<b>Κύρια Αγορά</b>
EUROBANK EQUITIES ΜΟΝΟΠΡΟΣΩΠΗ Α.Ε.Π.Ε.Υ.	07/06/2021
ΠΕΙΡΑΙΩΣ ΜΟΝΟΠΡΟΣΩΠΗ Α.Ε.Π.Ε.Υ.	07/06/2021
<b>INTERCONTINENTAL (ΚΟ)</b>	<b>Κύρια Αγορά</b>
ΛΕΩΝ ΔΕΠΟΛΑΣ ΧΡΗΜΑΤΙΣΤΗΡΙΑΚΗ Α.Ε.Π.Ε.Υ.	03/06/2019

**Πίνακας Μετοχών Υπό Ειδική Διαπραγμάτευση**

Χρεόγραφο	Κατηγορία Διαπραγμάτευσης
Ειδικός Διαπραγματευτής	Έναρξη Ειδικής Διαπραγμάτευσης
<b>INTRAKAT (ΚΟ)</b>	<b>Κύρια Αγορά</b>
ΒΕΤΑ ΧΡΗΜΑΤΙΣΤΗΡΙΑΚΗ Α.Ε.Π.Ε.Υ.	04/10/2021
ΠΑΝΤΕΛΑΚΗΣ ΧΡΗΜΑΤΙΣΤΗΡΙΑΚΗ Α.Ε.Π.Ε.Υ.	10/10/2022
<b>JUMBO (ΚΟ)</b>	<b>Κύρια Αγορά</b>
ΒΕΤΑ ΧΡΗΜΑΤΙΣΤΗΡΙΑΚΗ Α.Ε.Π.Ε.Υ.	01/02/2021
ΕΥΡΟΒΑΝΚ ΕQUITIES ΜΟΝΟΠΡΟΣΩΠΗ Α.Ε.Π.Ε.Υ.	25/05/2020
GREENPOST TRADING EUROPE LTD	12/06/2023
MERIT ΧΡΗΜΑΤΙΣΤΗΡΙΑΚΗ Α.Ε.Π.Ε.Υ.	06/11/2017
ΠΕΙΡΑΙΩΣ ΜΟΝΟΠΡΟΣΩΠΗ Α.Ε.Π.Ε.Υ.	06/03/2017
<b>LAMDA DEVELOPMENT(ΚΟ)</b>	<b>Κύρια Αγορά</b>
ΕΥΡΟΒΑΝΚ ΕQUITIES ΜΟΝΟΠΡΟΣΩΠΗ Α.Ε.Π.Ε.Υ.	08/12/2014
ΠΑΝΤΕΛΑΚΗΣ ΧΡΗΜΑΤΙΣΤΗΡΙΑΚΗ Α.Ε.Π.Ε.Υ.	06/11/2017
ΠΕΙΡΑΙΩΣ ΜΟΝΟΠΡΟΣΩΠΗ Α.Ε.Π.Ε.Υ.	29/06/2017
<b>MIG (ΚΟ)</b>	<b>Κύρια Αγορά</b>
ΠΕΙΡΑΙΩΣ ΜΟΝΟΠΡΟΣΩΠΗ Α.Ε.Π.Ε.Υ.	02/02/2009
<b>PREMIA (ΚΟ)</b>	<b>Κύρια Αγορά</b>
ΒΕΤΑ ΧΡΗΜΑΤΙΣΤΗΡΙΑΚΗ Α.Ε.Π.Ε.Υ.	01/06/2021
ΛΕΩΝ ΔΕΠΟΛΑΣ ΧΡΗΜΑΤΙΣΤΗΡΙΑΚΗ Α.Ε.Π.Ε.Υ.	05/12/2022
ΠΑΝΤΕΛΑΚΗΣ ΧΡΗΜΑΤΙΣΤΗΡΙΑΚΗ Α.Ε.Π.Ε.Υ.	23/12/2021
<b>PROFILE (ΚΟ)</b>	<b>Κύρια Αγορά</b>
ΠΑΝΤΕΛΑΚΗΣ ΧΡΗΜΑΤΙΣΤΗΡΙΑΚΗ Α.Ε.Π.Ε.Υ.	01/07/2019
ΤΡΑΠΕΖΑ ΟΡΤΙΜΑ BANK Α.Ε.	03/04/2023
<b>QUALITY &amp; RELIABILITY (ΚΟ)</b>	<b>Κύρια Αγορά</b>
ΤΡΑΠΕΖΑ ΟΡΤΙΜΑ BANK Α.Ε.	03/01/2023
<b>QUEST ΣΥΜΜΕΤΟΧΩΝ (ΚΟ)</b>	<b>Κύρια Αγορά</b>
ΒΕΤΑ ΧΡΗΜΑΤΙΣΤΗΡΙΑΚΗ Α.Ε.Π.Ε.Υ.	26/03/2018
ΕΥΡΟΒΑΝΚ ΕQUITIES ΜΟΝΟΠΡΟΣΩΠΗ Α.Ε.Π.Ε.Υ.	28/01/2019
<b>SPACE HELLAS (ΚΟ)</b>	<b>Κύρια Αγορά</b>
MERIT ΧΡΗΜΑΤΙΣΤΗΡΙΑΚΗ Α.Ε.Π.Ε.Υ.	09/12/2022
<b>TITAN CEMENT (ΚΑ)</b>	<b>Κύρια Αγορά</b>
ΒΕΤΑ ΧΡΗΜΑΤΙΣΤΗΡΙΑΚΗ Α.Ε.Π.Ε.Υ.	01/02/2021
ΕΥΡΟΒΑΝΚ ΕQUITIES ΜΟΝΟΠΡΟΣΩΠΗ Α.Ε.Π.Ε.Υ.	06/11/2019
ΠΕΙΡΑΙΩΣ ΜΟΝΟΠΡΟΣΩΠΗ Α.Ε.Π.Ε.Υ.	18/01/2021
<b>VISIONALCO SA/NV (ΚΑ)</b>	<b>Κύρια Αγορά</b>
ΕΥΡΟΒΑΝΚ ΕQUITIES ΜΟΝΟΠΡΟΣΩΠΗ Α.Ε.Π.Ε.Υ.	04/03/2014
MERIT ΧΡΗΜΑΤΙΣΤΗΡΙΑΚΗ Α.Ε.Π.Ε.Υ.	17/03/2014
ΑΛΦΑ FINANCE ΜΟΝΟΠΡΟΣΩΠΗ ΑΕΠΕΥ	11/03/2008
<b>ΑΒΑΞ Α.Ε. (ΚΟ)</b>	<b>Κύρια Αγορά</b>
ΕΥΡΟΒΑΝΚ ΕQUITIES ΜΟΝΟΠΡΟΣΩΠΗ Α.Ε.Π.Ε.Υ.	14/12/2015
ΠΕΙΡΑΙΩΣ ΜΟΝΟΠΡΟΣΩΠΗ Α.Ε.Π.Ε.Υ.	01/02/2021
ΤΡΑΠΕΖΑ ΟΡΤΙΜΑ BANK Α.Ε.	04/09/2023
<b>ΑΔΜΗΣ ΣΥΜΜΕΤΟΧΩΝ Α.Ε. (ΚΟ)</b>	<b>Κύρια Αγορά</b>
ΕΥΡΟΒΑΝΚ ΕQUITIES ΜΟΝΟΠΡΟΣΩΠΗ Α.Ε.Π.Ε.Υ.	24/05/2021
ΕΛΛΗΝΟΑΜΕΡΙΚΑΝΙΚΗ ΧΡΗΜΑΤΙΣΤΗΡΙΑΚΗ ΑΕΠΕΥ	09/03/2020
ΠΕΙΡΑΙΩΣ ΜΟΝΟΠΡΟΣΩΠΗ Α.Ε.Π.Ε.Υ.	29/06/2017
<b>ΑΕΡΟΠΟΡΙΑ ΑΙΓΑΙΟΥ (ΚΟ)</b>	<b>Κύρια Αγορά</b>
ΕΥΡΟΒΑΝΚ ΕQUITIES ΜΟΝΟΠΡΟΣΩΠΗ Α.Ε.Π.Ε.Υ.	22/09/2020
<b>ΑΛΟΥΜΥΛΑ (ΚΟ)</b>	<b>Κύρια Αγορά</b>
ΠΕΙΡΑΙΩΣ ΜΟΝΟΠΡΟΣΩΠΗ Α.Ε.Π.Ε.Υ.	31/07/2023
<b>ΑΝΔΡΟΜΕΔΑ ΑΕΕΧ (ΚΟ)</b>	<b>Κύρια Αγορά</b>
ΒΕΤΑ ΧΡΗΜΑΤΙΣΤΗΡΙΑΚΗ Α.Ε.Π.Ε.Υ.	15/02/2021
ΤΡΑΠΕΖΑ ΟΡΤΙΜΑ BANK Α.Ε.	03/04/2023
<b>ΓΕΚ ΤΕΡΝΑ (ΚΟ)</b>	<b>Κύρια Αγορά</b>
ΒΕΤΑ ΧΡΗΜΑΤΙΣΤΗΡΙΑΚΗ Α.Ε.Π.Ε.Υ.	08/03/2021
ΕΥΡΟΒΑΝΚ ΕQUITIES ΜΟΝΟΠΡΟΣΩΠΗ Α.Ε.Π.Ε.Υ.	24/05/2021
ΠΕΙΡΑΙΩΣ ΜΟΝΟΠΡΟΣΩΠΗ Α.Ε.Π.Ε.Υ.	29/08/2019
<b>ΔΕΗ (ΚΟ)</b>	<b>Κύρια Αγορά</b>
ΒΕΤΑ ΧΡΗΜΑΤΙΣΤΗΡΙΑΚΗ Α.Ε.Π.Ε.Υ.	01/02/2021
ΕΥΡΟΒΑΝΚ ΕQUITIES ΜΟΝΟΠΡΟΣΩΠΗ Α.Ε.Π.Ε.Υ.	22/10/2006
GREENPOST TRADING EUROPE LTD	12/06/2023
MERIT ΧΡΗΜΑΤΙΣΤΗΡΙΑΚΗ Α.Ε.Π.Ε.Υ.	06/11/2017
ΑΛΦΑ FINANCE ΜΟΝΟΠΡΟΣΩΠΗ ΑΕΠΕΥ	09/01/2006
ΕΘΝΙΚΗ ΧΡΗΜΑΤΙΣΤΗΡΙΑΚΗ ΜΟΝΟΠΡΟΣΩΠΗ ΑΕΠΕΥ	02/01/1900
ΕΛΛΗΝΟΑΜΕΡΙΚΑΝΙΚΗ ΧΡΗΜΑΤΙΣΤΗΡΙΑΚΗ ΑΕΠΕΥ	01/09/2014
ΠΕΙΡΑΙΩΣ ΜΟΝΟΠΡΟΣΩΠΗ Α.Ε.Π.Ε.Υ.	28/09/2009

**Πίνακας Μετοχών Υπό Ειδική Διαπραγμάτευση**

Χρεόγραφο	Κατηγορία Διαπραγμάτευσης
Ειδικός Διαπραγματευτής	Έναρξη Ειδικής Διαπραγμάτευσης
<b>ΕΘΝΙΚΗ ΤΡΑΠΕΖΑ (ΚΟ)</b>	<b>Κύρια Αγορά</b>
EUROBANK EQUITIES ΜΟΝΟΠΡΟΣΩΠΗ Α.Ε.Π.Ε.Υ.	22/10/2006
GREENPOST TRADING EUROPE LTD	12/06/2023
MERIT ΧΡΗΜΑΤΙΣΤΗΡΙΑΚΗ Α.Ε.Π.Ε.Υ.	03/09/2012
ΑΛΦΑ FINANCE ΜΟΝΟΠΡΟΣΩΠΗ ΑΕΠΕΥ	09/01/2006
ΕΘΝΙΚΗ ΧΡΗΜΑΤΙΣΤΗΡΙΑΚΗ ΜΟΝΟΠΡΟΣΩΠΗ ΑΕΠΕΥ	02/01/1900
ΕΛΛΗΝΟΑΜΕΡΙΚΑΝΙΚΗ ΧΡΗΜΑΤΙΣΤΗΡΙΑΚΗ ΑΕΠΕΥ	25/07/2014
ΛΕΩΝ ΔΕΠΟΛΑΣ ΧΡΗΜΑΤΙΣΤΗΡΙΑΚΗ Α.Ε.Π.Ε.Υ.	20/05/2015
ΠΕΙΡΑΙΩΣ ΜΟΝΟΠΡΟΣΩΠΗ Α.Ε.Π.Ε.Υ.	08/09/2008
<b>ΕΚΤΕΡ (ΚΟ)</b>	<b>Κύρια Αγορά</b>
ΒΕΤΑ ΧΡΗΜΑΤΙΣΤΗΡΙΑΚΗ Α.Ε.Π.Ε.Υ.	26/09/2022
EUROBANK EQUITIES ΜΟΝΟΠΡΟΣΩΠΗ Α.Ε.Π.Ε.Υ.	16/10/2017
ΛΕΩΝ ΔΕΠΟΛΑΣ ΧΡΗΜΑΤΙΣΤΗΡΙΑΚΗ Α.Ε.Π.Ε.Υ.	21/05/2018
<b>ΕΛΑΣΤΡΟΝ (ΚΟ)</b>	<b>Κύρια Αγορά</b>
ΛΕΩΝ ΔΕΠΟΛΑΣ ΧΡΗΜΑΤΙΣΤΗΡΙΑΚΗ Α.Ε.Π.Ε.Υ.	20/02/2017
<b>ΕΒΑΛΧΑΛΚΟΡ (ΚΟ)</b>	<b>Κύρια Αγορά</b>
ΒΕΤΑ ΧΡΗΜΑΤΙΣΤΗΡΙΑΚΗ Α.Ε.Π.Ε.Υ.	09/01/2023
EUROBANK EQUITIES ΜΟΝΟΠΡΟΣΩΠΗ Α.Ε.Π.Ε.Υ.	07/05/2018
ΑΛΦΑ FINANCE ΜΟΝΟΠΡΟΣΩΠΗ ΑΕΠΕΥ	07/05/2018
<b>ΕΛΜΑΚΤΩΡ (ΚΟ)</b>	<b>Κύρια Αγορά</b>
EUROBANK EQUITIES ΜΟΝΟΠΡΟΣΩΠΗ Α.Ε.Π.Ε.Υ.	01/06/2012
EUROXX ΧΡΗΜΑΤΙΣΤΗΡΙΑΚΗ Α.Ε.Π.Ε.Υ.	24/09/2018
ΑΛΦΑ FINANCE ΜΟΝΟΠΡΟΣΩΠΗ ΑΕΠΕΥ	18/03/2019
ΕΘΝΙΚΗ ΧΡΗΜΑΤΙΣΤΗΡΙΑΚΗ ΜΟΝΟΠΡΟΣΩΠΗ ΑΕΠΕΥ	02/01/1900
ΠΕΙΡΑΙΩΣ ΜΟΝΟΠΡΟΣΩΠΗ Α.Ε.Π.Ε.Υ.	22/10/2018
<b>ΕΛΛΗΝ. ΧΡΗΜΑΤΙΣΤΗΡΙΑ-Χ.Α. (ΚΟ)</b>	<b>Κύρια Αγορά</b>
ΕΘΝΙΚΗ ΧΡΗΜΑΤΙΣΤΗΡΙΑΚΗ ΜΟΝΟΠΡΟΣΩΠΗ ΑΕΠΕΥ	02/01/1900
ΕΛΛΗΝΟΑΜΕΡΙΚΑΝΙΚΗ ΧΡΗΜΑΤΙΣΤΗΡΙΑΚΗ ΑΕΠΕΥ	01/09/2014
ΠΕΙΡΑΙΩΣ ΜΟΝΟΠΡΟΣΩΠΗ Α.Ε.Π.Ε.Υ.	04/05/2015
<b>ΕΛΤΟΝ (ΚΟ)</b>	<b>Κύρια Αγορά</b>
EUROBANK EQUITIES ΜΟΝΟΠΡΟΣΩΠΗ Α.Ε.Π.Ε.Υ.	28/11/2022
ΤΡΑΠΕΖΑ ΟΡΤΙΜΑ BANK Α.Ε.	30/01/2023
<b>ΕΝΤΕΡΣΟΦΤ (ΚΟ)</b>	<b>Κύρια Αγορά</b>
EUROBANK EQUITIES ΜΟΝΟΠΡΟΣΩΠΗ Α.Ε.Π.Ε.Υ.	22/06/2020
ΑΛΦΑ FINANCE ΜΟΝΟΠΡΟΣΩΠΗ ΑΕΠΕΥ	23/03/2023
<b>ΕΥΔΑΠ (ΚΟ)</b>	<b>Κύρια Αγορά</b>
EUROBANK EQUITIES ΜΟΝΟΠΡΟΣΩΠΗ Α.Ε.Π.Ε.Υ.	10/06/2019
ΑΛΦΑ FINANCE ΜΟΝΟΠΡΟΣΩΠΗ ΑΕΠΕΥ	27/01/2020
<b>ΕΥΡΩΣΥΜΒΟΥΛΟΙ (ΚΟ)</b>	<b>Κύρια Αγορά</b>
ΤΡΑΠΕΖΑ ΟΡΤΙΜΑ BANK Α.Ε.	01/02/2023
<b>ΙΝΤΕΡΓΟΥΝΤ-ΕΥΔΕΜΠΟΡΙΑ (ΚΟ)</b>	<b>Κύρια Αγορά</b>
EUROBANK EQUITIES ΜΟΝΟΠΡΟΣΩΠΗ Α.Ε.Π.Ε.Υ.	05/07/2021
ΠΑΝΤΕΛΑΚΗΣ ΧΡΗΜΑΤΙΣΤΗΡΙΑΚΗ Α.Ε.Π.Ε.Υ.	01/07/2021
<b>ΙΝΤΕΡΛΑΪΦ (ΚΟ)</b>	<b>Κύρια Αγορά</b>
ΒΕΤΑ ΧΡΗΜΑΤΙΣΤΗΡΙΑΚΗ Α.Ε.Π.Ε.Υ.	24/10/2022
<b>ΚΛΟΥΚΙΝΑΣ - ΛΑΠΠΑΣ (ΚΟ)</b>	<b>Κύρια Αγορά</b>
ΤΡΑΠΕΖΑ ΟΡΤΙΜΑ BANK Α.Ε.	02/01/2023
<b>ΚΡΙ - ΚΡΙ (ΚΟ)</b>	<b>Κύρια Αγορά</b>
EUROBANK EQUITIES ΜΟΝΟΠΡΟΣΩΠΗ Α.Ε.Π.Ε.Υ.	07/05/2018
ΛΕΩΝ ΔΕΠΟΛΑΣ ΧΡΗΜΑΤΙΣΤΗΡΙΑΚΗ Α.Ε.Π.Ε.Υ.	16/01/2017
<b>ΛΑΜΨΑ (ΚΟ)</b>	<b>Κύρια Αγορά</b>
ΛΕΩΝ ΔΕΠΟΛΑΣ ΧΡΗΜΑΤΙΣΤΗΡΙΑΚΗ Α.Ε.Π.Ε.Υ.	16/01/2017
<b>ΜΟΤΟΔΥΝΑΜΙΚΗ (ΚΟ)</b>	<b>Κύρια Αγορά</b>
ΤΡΑΠΕΖΑ ΟΡΤΙΜΑ BANK Α.Ε.	25/08/2023
<b>ΜΟΤΟΡ ΟΙΛ (ΚΟ)</b>	<b>Κύρια Αγορά</b>
ΒΕΤΑ ΧΡΗΜΑΤΙΣΤΗΡΙΑΚΗ Α.Ε.Π.Ε.Υ.	08/03/2021
EUROBANK EQUITIES ΜΟΝΟΠΡΟΣΩΠΗ Α.Ε.Π.Ε.Υ.	22/10/2006
GREENPOST TRADING EUROPE LTD	12/06/2023
MERIT ΧΡΗΜΑΤΙΣΤΗΡΙΑΚΗ Α.Ε.Π.Ε.Υ.	25/02/2019
ΕΘΝΙΚΗ ΧΡΗΜΑΤΙΣΤΗΡΙΑΚΗ ΜΟΝΟΠΡΟΣΩΠΗ ΑΕΠΕΥ	02/01/1900
ΛΕΩΝ ΔΕΠΟΛΑΣ ΧΡΗΜΑΤΙΣΤΗΡΙΑΚΗ Α.Ε.Π.Ε.Υ.	01/04/2019
ΠΕΙΡΑΙΩΣ ΜΟΝΟΠΡΟΣΩΠΗ Α.Ε.Π.Ε.Υ.	04/05/2015
<b>ΜΠΛΕ ΚΕΔΡΟΣ (ΚΟ)</b>	<b>Κύρια Αγορά</b>
MERIT ΧΡΗΜΑΤΙΣΤΗΡΙΑΚΗ Α.Ε.Π.Ε.Υ.	30/09/2022

**Πίνακας Μετοχών Υπό Ειδική Διαπραγμάτευση**

Χρεόγραφο	Κατηγορία Διαπραγμάτευσης
Ειδικός Διαπραγματευτής	Έναρξη Ειδικής Διαπραγμάτευσης
<b>ΜΥΤΙΛΗΝΑΙΟΣ (ΚΟ)</b>	<b>Κύρια Αγορά</b>
ΒΕΤΑ ΧΡΗΜΑΤΙΣΤΗΡΙΑΚΗ Α.Ε.Π.Ε.Υ.	11/04/2022
ΕΥΡΟΒΑΝΚ ΕQUITIES ΜΟΝΟΠΡΟΣΩΠΗ Α.Ε.Π.Ε.Υ.	20/09/2017
GREENPOST TRADING EUROPE LTD	12/06/2023
MERIT ΧΡΗΜΑΤΙΣΤΗΡΙΑΚΗ Α.Ε.Π.Ε.Υ.	25/02/2019
ΑΛΦΑ FINANCE ΜΟΝΟΠΡΟΣΩΠΗ ΑΕΠΕΥ	15/04/2019
ΕΘΝΙΚΗ ΧΡΗΜΑΤΙΣΤΗΡΙΑΚΗ ΜΟΝΟΠΡΟΣΩΠΗ ΑΕΠΕΥ	02/01/1900
ΠΕΙΡΑΙΩΣ ΜΟΝΟΠΡΟΣΩΠΗ Α.Ε.Π.Ε.Υ.	04/05/2015
<b>ΟΛΠ (ΚΟ)</b>	<b>Κύρια Αγορά</b>
ΕΥΡΟΒΑΝΚ ΕQUITIES ΜΟΝΟΠΡΟΣΩΠΗ Α.Ε.Π.Ε.Υ.	06/02/2019
<b>ΟΠΑΠ (ΚΟ)</b>	<b>Κύρια Αγορά</b>
ΒΕΤΑ ΧΡΗΜΑΤΙΣΤΗΡΙΑΚΗ Α.Ε.Π.Ε.Υ.	11/04/2022
ΕΥΡΟΒΑΝΚ ΕQUITIES ΜΟΝΟΠΡΟΣΩΠΗ Α.Ε.Π.Ε.Υ.	22/10/2006
GREENPOST TRADING EUROPE LTD	12/06/2023
MERIT ΧΡΗΜΑΤΙΣΤΗΡΙΑΚΗ Α.Ε.Π.Ε.Υ.	20/03/2017
ΑΛΦΑ FINANCE ΜΟΝΟΠΡΟΣΩΠΗ ΑΕΠΕΥ	09/01/2006
ΕΘΝΙΚΗ ΧΡΗΜΑΤΙΣΤΗΡΙΑΚΗ ΜΟΝΟΠΡΟΣΩΠΗ ΑΕΠΕΥ	02/01/1900
ΕΛΛΗΝΟΑΜΕΡΙΚΑΝΙΚΗ ΧΡΗΜΑΤΙΣΤΗΡΙΑΚΗ ΑΕΠΕΥ	25/07/2014
ΠΕΙΡΑΙΩΣ ΜΟΝΟΠΡΟΣΩΠΗ Α.Ε.Π.Ε.Υ.	04/05/2015
<b>ΟΤΕ (ΚΟ)</b>	<b>Κύρια Αγορά</b>
ΒΕΤΑ ΧΡΗΜΑΤΙΣΤΗΡΙΑΚΗ Α.Ε.Π.Ε.Υ.	11/04/2022
ΕΥΡΟΒΑΝΚ ΕQUITIES ΜΟΝΟΠΡΟΣΩΠΗ Α.Ε.Π.Ε.Υ.	22/10/2006
GREENPOST TRADING EUROPE LTD	12/06/2023
MERIT ΧΡΗΜΑΤΙΣΤΗΡΙΑΚΗ Α.Ε.Π.Ε.Υ.	20/03/2017
ΑΛΦΑ FINANCE ΜΟΝΟΠΡΟΣΩΠΗ ΑΕΠΕΥ	09/01/2006
ΕΘΝΙΚΗ ΧΡΗΜΑΤΙΣΤΗΡΙΑΚΗ ΜΟΝΟΠΡΟΣΩΠΗ ΑΕΠΕΥ	02/01/1900
ΕΛΛΗΝΟΑΜΕΡΙΚΑΝΙΚΗ ΧΡΗΜΑΤΙΣΤΗΡΙΑΚΗ ΑΕΠΕΥ	25/07/2014
ΛΕΩΝ ΔΕΠΟΛΑΣ ΧΡΗΜΑΤΙΣΤΗΡΙΑΚΗ Α.Ε.Π.Ε.Υ.	20/04/2015
ΠΕΙΡΑΙΩΣ ΜΟΝΟΠΡΟΣΩΠΗ Α.Ε.Π.Ε.Υ.	08/09/2008
<b>ΠΑΠΟΥΤΣΑΝΗΣ (ΚΟ)</b>	<b>Κύρια Αγορά</b>
ΒΕΤΑ ΧΡΗΜΑΤΙΣΤΗΡΙΑΚΗ Α.Ε.Π.Ε.Υ.	25/11/2013
ΑΛΦΑ FINANCE ΜΟΝΟΠΡΟΣΩΠΗ ΑΕΠΕΥ	19/11/2018
<b>ΠΕΙΡΑΙΩΣ FINANCIAL HOLD (ΚΟ)</b>	<b>Κύρια Αγορά</b>
ΕΥΡΟΒΑΝΚ ΕQUITIES ΜΟΝΟΠΡΟΣΩΠΗ Α.Ε.Π.Ε.Υ.	22/10/2006
ΕΥΡΟXX ΧΡΗΜΑΤΙΣΤΗΡΙΑΚΗ Α.Ε.Π.Ε.Υ.	15/02/2016
GREENPOST TRADING EUROPE LTD	12/06/2023
MERIT ΧΡΗΜΑΤΙΣΤΗΡΙΑΚΗ Α.Ε.Π.Ε.Υ.	16/09/2013
ΑΛΦΑ FINANCE ΜΟΝΟΠΡΟΣΩΠΗ ΑΕΠΕΥ	15/04/2019
ΕΘΝΙΚΗ ΧΡΗΜΑΤΙΣΤΗΡΙΑΚΗ ΜΟΝΟΠΡΟΣΩΠΗ ΑΕΠΕΥ	02/01/1900
ΕΛΛΗΝΟΑΜΕΡΙΚΑΝΙΚΗ ΧΡΗΜΑΤΙΣΤΗΡΙΑΚΗ ΑΕΠΕΥ	25/07/2014
ΛΕΩΝ ΔΕΠΟΛΑΣ ΧΡΗΜΑΤΙΣΤΗΡΙΑΚΗ Α.Ε.Π.Ε.Υ.	30/11/2018
ΠΕΙΡΑΙΩΣ ΜΟΝΟΠΡΟΣΩΠΗ Α.Ε.Π.Ε.Υ.	16/02/2009
<b>ΠΕΤΡΟΠΟΥΛΟΣ ΠΕΤΡΟΣ (ΚΟ)</b>	<b>Κύρια Αγορά</b>
ΕΥΡΟΒΑΝΚ ΕQUITIES ΜΟΝΟΠΡΟΣΩΠΗ Α.Ε.Π.Ε.Υ.	01/04/2019
ΠΑΝΤΕΛΑΚΗΣ ΧΡΗΜΑΤΙΣΤΗΡΙΑΚΗ Α.Ε.Π.Ε.Υ.	16/03/2020
<b>ΠΛΑΣΤΙΚΑ ΘΡΑΚΗΣ (ΚΟ)</b>	<b>Κύρια Αγορά</b>
ΕΥΡΟΒΑΝΚ ΕQUITIES ΜΟΝΟΠΡΟΣΩΠΗ Α.Ε.Π.Ε.Υ.	26/03/2018
ΑΛΦΑ FINANCE ΜΟΝΟΠΡΟΣΩΠΗ ΑΕΠΕΥ	26/03/2018
<b>ΡΕΒΘΙΑ (ΚΟ)</b>	<b>Κύρια Αγορά</b>
ΒΕΤΑ ΧΡΗΜΑΤΙΣΤΗΡΙΑΚΗ Α.Ε.Π.Ε.Υ.	26/06/2023
<b>ΣΑΡΑΝΤΗΣ ΓΡ. (ΚΟ)</b>	<b>Κύρια Αγορά</b>
ΒΕΤΑ ΧΡΗΜΑΤΙΣΤΗΡΙΑΚΗ Α.Ε.Π.Ε.Υ.	14/05/2012
ΕΥΡΟΒΑΝΚ ΕQUITIES ΜΟΝΟΠΡΟΣΩΠΗ Α.Ε.Π.Ε.Υ.	24/10/2016
<b>ΣΙΔΑΜΑ ΜΕΤΑΛΛΟΥΡΓΙΚΗ (ΚΟ)</b>	<b>Κύρια Αγορά</b>
ΤΡΑΠΕΖΑ ΟΡΤΙΜΑ BANK Α.Ε.	25/05/2023
<b>ΤΕΡΝΑ ΕΝΕΡΓΕΙΑΚΗ (ΚΟ)</b>	<b>Κύρια Αγορά</b>
ΕΥΡΟΒΑΝΚ ΕQUITIES ΜΟΝΟΠΡΟΣΩΠΗ Α.Ε.Π.Ε.Υ.	24/05/2021
ΠΕΙΡΑΙΩΣ ΜΟΝΟΠΡΟΣΩΠΗ Α.Ε.Π.Ε.Υ.	09/12/2019
<b>ΤΕΧΝΙΚΗ ΟΛΥΜΠΙΑΚΗ (ΚΟ)</b>	<b>Κύρια Αγορά</b>
ΤΡΑΠΕΖΑ ΟΡΤΙΜΑ BANK Α.Ε.	05/07/2023
<b>ΤΖΙΡΑΚΙΑΝ ΠΡΟΦΙΛ (ΚΟ)</b>	<b>Κύρια Αγορά</b>
ΛΕΩΝ ΔΕΠΟΛΑΣ ΧΡΗΜΑΤΙΣΤΗΡΙΑΚΗ Α.Ε.Π.Ε.Υ.	19/07/2021

## Γνωστοποιήσεις Συναλλαγών - Κατάλογος Υπόχρεων Προσώπων

Ημερομηνία Υποβολής [1]	Επωνυμία	Λόγος Υποβολής [2]	Υπόχρεος	Ιδιότητα Υποχρέου	Σχέση με τον Υπόχρεο	Ημερομηνία Συναλλαγής	Αγορά	Όγκος Συναλλαγών	Αξία Συναλλαγών	Φύση Συναλλαγής [3]	Είδος Χρηματικού μέσου	Παρατηρήσεις [4]
19/10/2023	LOULIS FOOD INGREDIENTS A.E.	A	ΦΩΤΟΠΟΥΛΟΣ ΝΙΚΟΛΑΟΣ	Διευθ.Σύμβουλος	Ο Ιδιος	18/10/2023	ΑΞΙΩΝ ΧΑ	5,000	13,500.00	A	Μετοχή	1
19/10/2023	ΓΕΝ. ΕΜΠΟΡΙΟΥ & ΒΙΟΜΗΧΑΝΙΑΣ	A	ΜΑΥΡΟΥΔΗ ΠΑΝΑΓΙΩΤΑ	Μέλος ΔΣ Εκτελεστικό	Ο Ιδιος	18/10/2023	ΑΞΙΩΝ ΧΑ	380	581.52	A	Μετοχή	1
19/10/2023	ΔΟΜΙΚΗ ΚΡΗΤΗΣ Α.Ε.	A	ΣΥΝΑΤΣΑΚΗΣ ΓΕΩΡΓΙΟΣ	Διευθ.Σύμβουλος	Ο Ιδιος	18/10/2023	ΕΚΤΟΣ ΑΓΟΡΩΝ	7,087	22,607.53	A	Μετοχή	11

## Σημειώσεις Γνωστοποιήσεων Συναλλαγών

Για περισσότερες πληροφορίες επί των γνωστοποιήσεων συναλλαγών επισκεφτείτε την ιστοσελίδα <http://athexgroup.gr/el/web/guest/companies-info-trade-notifications>

[1] - Η Ημερομηνία Υποβολής αφορά την Ημερομηνία που η Γνωστοποίηση παρελήφθη από το Χ.Α.

[2] - Λόγος Υποβολής: Α: Πρόσωπο που ασκεί Διευθυντικά καθήκοντα, Β: Πρόσωπο που έχει στενό δεσμό με πρόσωπο που ασκεί Διευθυντικά καθήκοντα.

[3] - Φύση Συναλλαγής: Α: Αγορά, Π: Πώληση.

[4] - Παρατηρήσεις: 1 - Λόγω Συμμετοχής σε ΑΜΚ, 2 - Λόγω Εξάσκησης Δικαιώματος Προαίρεσης αγοράς μετοχών που παρέχεται στο προσωπικό, 3 - Λόγω Δωρεάς, 4 - Λόγω Συγχώνευσης ή Διάσπασης κλπ, 5 - Λόγω Μετατροπής ή Ανταλλαγής Ομολογιών, 6 - Ανταλλαγή λόγω Προαιρετικής Δημόσιας Πρότασης.

Υποκείμενη Αγορά				Αγορά Παραγώγων													
Ανωτ Τιμή	Κατωτ Τιμή	Τιμή κλεισ.	Μεταβ.	Μήνας Παράδοσης	Ανοιγμα	Ανωτ Τιμή	Κατωτ Τιμή	Τελ Τιμή	Τιμή κλεισ.	Τελευταία ζήτηση	Τελευταία προσφορά	Τιμή Εκκαθάρισης	Υψηλό ζωής	Χαμηλό ζωής	Πράξεις	Όγκος	Ανοικτές θέσεις
<b>FTSE/X.A. Large Cap</b>				(Μονάδα Διαπραγμάτευσης: 1 Μονάδα Δείκτη x 2€, Χρηματικός Διακανονισμός)													
2,903.79	2,865.47	2,885.64	0.06%	Οκτώβριος 2023	2,869.50	2,903.00	2,863.00	2,883.25	2,883.25	---	---	---	3,239.25	---	170	1,110	1,209
				Νοέμβριος 2023	2,865.00	2,895.00	2,859.00	2,877.00	2,877.00	---	---	---	3,094.00	---	111	762	2,330
				Δεκέμβριος 2023	2,850.50	2,865.00	2,850.50	2,864.75	2,864.75	---	---	---	2,882.75	---	4	60	71
				Μάρτιος 2024	---	---	---	---	2,907.75	---	---	---	---	---	---	---	---
				Ιούνιος 2024	---	---	---	---	2,923.50	---	---	---	---	---	---	---	---
				Σεπτέμβριος 2024	---	---	---	---	2,938.00	---	---	---	---	---	---	---	---
<b>FTSE/X.A. Τράπεζες</b>				(Μονάδα Διαπραγμάτευσης: 1 Μονάδα Δείκτη x 15€, Χρηματικός Διακανονισμός)													
943.07	929.98	939.48	0.04%	Δεκέμβριος 2023	950.00	955.25	948.50	948.50	948.50	---	---	---	1,024.75	---	11	136	1,848
				Μάρτιος 2024	---	---	---	---	946.75	---	---	---	---	---	---	---	---
				Ιούνιος 2024	---	---	---	---	952.00	---	---	---	---	---	---	---	---
				Σεπτέμβριος 2024	---	---	---	---	956.75	---	---	---	---	---	---	---	---
<b>MSCI GREECE REBASED</b>				(Μονάδα Διαπραγμάτευσης: 1 Μονάδα Δείκτη x 2€, Χρηματικός Διακανονισμός)													
4,656.76	4,587.71	4,623.16	0.00%	Οκτώβριος 2023	4,644.25	4,644.25	4,644.25	4,644.25	4,644.25	---	---	---	5,169.00	---	3	80	82
				Νοέμβριος 2023	4,629.25	4,631.25	4,629.25	4,631.25	4,631.25	---	---	---	4,708.25	---	3	80	3
				Δεκέμβριος 2023	---	---	---	---	4,791.00	---	---	---	5,012.25	---	---	---	20
				Ιανουάριος 2024	---	---	---	---	4,594.50	---	---	---	4,683.25	---	---	---	---
				Φεβρουάριος 2024	---	---	---	---	4,654.00	---	---	---	---	---	---	---	---
				Μάρτιος 2024	---	---	---	---	4,661.25	---	---	---	---	---	---	---	---
				Ιούνιος 2024	---	---	---	---	4,686.50	---	---	---	---	---	---	---	---
				Σεπτέμβριος 2024	---	---	---	---	4,709.75	---	---	---	---	---	---	---	---

Σημειώσεις Παραγώγων

Τις τιμές εκκαθάρισης και τις τελικές ανοικτές θέσεις μπορείτε να τις ανακτήσετε στο ακόλουθο path <http://www.helex.gr/el/web/guest/statistics-end-of-day-derivatives>



Υποκείμενη Αγορά				Αγορά Παραγώγων										Ανοικτές Θέσεις			
Ανωτ Τιμή	Κατωτ Τιμή	Τιμή κλεισ.	Μεταβ.	Μήνας Παράδοσης	Άνοιγμα	Ανωτ Τιμή	Κατωτ Τιμή	Τελ Τιμή	Τιμή κλεισ.	Τελευταία ζήτηση	Τελευταία προσφορά	Τιμή Εκκαθάρισης*	Υψηλό ζωής	Χαμηλό ζωής	Πράξεις	Όγκος	Ανοικτές θέσεις
<b>ALPHA ΥΠΗΡΕΣΙΩΝ ΣΥΜΜ (ΚΟ)</b>				(Μέγεθος Συμβολαίου: 100 Χρεόγραφα, Φυσική Παράδοση)													
1.275	1.249	1.27	0.79%	Δεκέμβριος 2023	1.26	1.29	1.25	1.28	1.28	---	---	---	1.65	---	210	11,177	188,080
				Μάρτιος 2024	---	---	---	---	1.27	---	---	---	---	---	---	---	---
				Ιούνιος 2024	---	---	---	---	1.28	---	---	---	1.30	---	---	---	3
				Σεπτέμβριος 2024	---	---	---	---	1.28	---	---	---	---	---	---	---	---
<b>AUTOHELLAS (ΚΟ)</b>				(Μέγεθος Συμβολαίου: 100 Χρεόγραφα, Φυσική Παράδοση)													
12.94	12.7	12.92	-0.31%	Δεκέμβριος 2023	---	---	---	---	12.98	---	---	---	14.22	---	---	---	76
				Μάρτιος 2024	---	---	---	---	13.07	---	---	---	---	---	---	---	---
				Ιούνιος 2024	---	---	---	---	13.14	---	---	---	---	---	---	---	---
				Σεπτέμβριος 2024	---	---	---	---	13.20	---	---	---	---	---	---	---	---
<b>CENERGY HOLDINGS (ΚΑ)</b>				(Μέγεθος Συμβολαίου: 100 Χρεόγραφα, Φυσική Παράδοση)													
5.9	5.72	5.73	-1.21%	Δεκέμβριος 2023	5.86	5.90	5.78	5.78	5.78	---	---	---	7.22	---	11	19	5,591
				Μάρτιος 2024	---	---	---	---	5.85	---	---	---	---	---	---	---	---
				Ιούνιος 2024	---	---	---	---	5.88	---	---	---	---	---	---	---	---
				Σεπτέμβριος 2024	---	---	---	---	5.91	---	---	---	---	---	---	---	---
<b>COCA-COLA HBC AG (ΚΟ)</b>				(Μέγεθος Συμβολαίου: 100 Χρεόγραφα, Φυσική Παράδοση)													
24.69	24.26	24.51	0.37%	Δεκέμβριος 2023	24.30	24.60	24.29	24.50	24.50	---	---	---	27.19	---	8	13	443
				Μάρτιος 2024	---	---	---	---	24.62	---	---	---	---	---	---	---	---
				Ιούνιος 2024	---	---	---	---	24.76	---	---	---	---	---	---	---	---
				Σεπτέμβριος 2024	---	---	---	---	24.88	---	---	---	---	---	---	---	---
<b>EUROBANK HOLDINGS (ΚΟ)</b>				(Μέγεθος Συμβολαίου: 100 Χρεόγραφα, Φυσική Παράδοση)													
1.529	1.491	1.52	0.60%	Δεκέμβριος 2023	1.51	1.54	1.50	1.53	1.53	---	---	---	1.60	---	66	2,294	34,104
				Μάρτιος 2024	---	---	---	---	1.52	---	---	---	---	---	---	---	---
				Ιούνιος 2024	---	---	---	---	1.53	---	---	---	---	---	---	---	---
				Σεπτέμβριος 2024	---	---	---	---	1.54	---	---	---	---	---	---	---	---
<b>FOURLIS ΣΥΜΜΕΤΟΧΩΝ (ΚΟ)</b>				(Μέγεθος Συμβολαίου: 100 Χρεόγραφα, Φυσική Παράδοση)													
4.2	4.03	4.18	2.08%	Δεκέμβριος 2023	4.06	4.17	4.06	4.17	4.17	---	---	---	4.65	---	4	4	583
				Μάρτιος 2024	---	---	---	---	4.13	---	---	---	---	---	---	---	---
				Ιούνιος 2024	---	---	---	---	4.15	---	---	---	---	---	---	---	---
				Σεπτέμβριος 2024	---	---	---	---	4.17	---	---	---	---	---	---	---	---
<b>HELLENiO ENERGY (ΚΟ)</b>				(Μέγεθος Συμβολαίου: 100 Χρεόγραφα, Φυσική Παράδοση)													
7.17	6.8	7	1.45%	Δεκέμβριος 2023	6.75	7.04	6.75	7.04	7.04	---	---	---	7.93	---	5	10	1,515
				Μάρτιος 2024	---	---	---	---	6.96	---	---	---	---	---	---	---	---
				Ιούνιος 2024	---	---	---	---	6.99	---	---	---	---	---	---	---	---
				Σεπτέμβριος 2024	---	---	---	---	7.03	---	---	---	---	---	---	---	---

Σημειώσεις Παραγώγων

Τις τιμές εκκαθάρισης και τις τελικές ανοικτές θέσεις μπορείτε να τις ανακτήσετε στο ακόλουθο path <http://www.helex.gr/el/web/guest/statistics-end-of-day-derivatives>

Υποκείμενη Αγορά					Αγορά Παραγώγων													
Ανωτ Τιμή	Κατωτ Τιμή	Τιμή κλεισ.	Μεταβ.	Μήνας Παράδοσης	Άνοιγμα	Ανωτ Τιμή	Κατωτ Τιμή	Τελ Τιμή	Τιμή κλεισ.	Τελευταία ζήτηση	Τελευταία προσφορά	Τιμή Εκκαθάρισης*	Υψηλό ζωής	Χαμηλό ζωής	Πράξεις	Όγκος	Ανοικτές θέσεις	
<b>INTRACOM HOLDINGS (ΚΟ)</b>																		
(Μέγεθος Συμβολαίου: 100 Χρεόγραφα, Φυσική Παράδοση)																		
2.005	1.95	1.998	0.40%	Δεκέμβριος 2023	1.99	2.00	1.97	2.00	2.00	---	---	---	2.34	---	9	17	4,457	
				Μάρτιος 2024	---	---	---	---	2.01	---	---	---	---	---	---	---	---	
				Ιούνιος 2024	---	---	---	---	2.02	---	---	---	---	---	---	---	---	
				Σεπτέμβριος 2024	---	---	---	---	2.03	---	---	---	---	---	---	---	---	
<b>INTRAKAT (ΚΟ)</b>																		
(Μέγεθος Συμβολαίου: 100 Χρεόγραφα, Φυσική Παράδοση)																		
2.98	2.925	2.975	-0.33%	Δεκέμβριος 2023	2.97	2.97	2.95	2.95	2.95	---	---	---	3.14	---	4	14	5,661	
				Μάρτιος 2024	---	---	---	---	3.01	---	---	---	---	---	---	---	---	
				Ιούνιος 2024	---	---	---	---	3.03	---	---	---	---	---	---	---	---	
				Σεπτέμβριος 2024	---	---	---	---	3.04	---	---	---	---	---	---	---	---	
<b>JUMBO (ΚΟ)</b>																		
(Μέγεθος Συμβολαίου: 100 Χρεόγραφα, Φυσική Παράδοση)																		
24.86	23.9	24.52	2.59%	Δεκέμβριος 2023	22.56	23.50	22.56	23.36	23.36	---	---	---	28.13	---	10	39	641	
				Μάρτιος 2024	---	---	---	---	24.10	---	---	---	---	---	---	---	---	
				Ιούνιος 2024	---	---	---	---	24.23	---	---	---	---	---	---	---	---	
				Σεπτέμβριος 2024	---	---	---	---	24.35	---	---	---	---	---	---	---	---	
<b>LAMDA DEVELOPMENT(ΚΟ)</b>																		
(Μέγεθος Συμβολαίου: 100 Χρεόγραφα, Φυσική Παράδοση)																		
6.235	6.02	6.135	-0.16%	Δεκέμβριος 2023	6.14	6.15	6.12	6.12	6.12	---	---	---	6.77	---	3	3	5,756	
				Μάρτιος 2024	---	---	---	---	6.20	---	---	---	---	---	---	---	---	
				Ιούνιος 2024	---	---	---	---	6.23	---	---	---	---	---	---	---	---	
				Σεπτέμβριος 2024	---	---	---	---	6.26	---	---	---	---	---	---	---	---	
<b>MIG (ΚΟ)</b>																		
(Μέγεθος Συμβολαίου: 100 Χρεόγραφα, Φυσική Παράδοση)																		
3.69	3.51	3.51	-2.64%	Δεκέμβριος 2023	---	---	---	---	3.52	---	---	---	4.70	---	---	---	49	
				Μάρτιος 2024	---	---	---	---	3.63	---	---	---	---	---	---	---	---	
				Ιούνιος 2024	---	---	---	---	3.65	---	---	---	---	---	---	---	---	
				Σεπτέμβριος 2024	---	---	---	---	3.67	---	---	---	---	---	---	---	---	
<b>QUEST ΣΥΜΜΕΤΟΧΩΝ (ΚΟ)</b>																		
(Μέγεθος Συμβολαίου: 100 Χρεόγραφα, Φυσική Παράδοση)																		
5.39	5.19	5.24	-1.32%	Δεκέμβριος 2023	5.21	5.21	5.21	5.21	5.21	---	---	---	6.25	---	1	5	95	
				Μάρτιος 2024	---	---	---	---	5.35	---	---	---	---	---	---	---	---	
				Ιούνιος 2024	---	---	---	---	5.38	---	---	---	---	---	---	---	---	
				Σεπτέμβριος 2024	---	---	---	---	5.41	---	---	---	---	---	---	---	---	
<b>TITAN CEMENT (ΚΑ)</b>																		
(Μέγεθος Συμβολαίου: 100 Χρεόγραφα, Φυσική Παράδοση)																		
17.28	16.5	17.1	2.52%	Δεκέμβριος 2023	17.19	17.21	17.19	17.21	17.21	---	---	---	18.01	---	2	2	658	
				Μάρτιος 2024	---	---	---	---	16.82	---	---	---	---	---	---	---	---	
				Ιούνιος 2024	---	---	---	---	16.91	---	---	---	---	---	---	---	---	
				Σεπτέμβριος 2024	---	---	---	---	16.99	---	---	---	---	---	---	---	---	

**Σημειώσεις Παραγώγων**

Τις τιμές εκκαθάρισης και τις τελικές ανοικτές θέσεις μπορείτε να τις ανακτήσετε στο ακόλουθο path <http://www.helex.gr/el/web/guest/statistics-end-of-day-derivatives>

Υποκείμενη Αγορά				Αγορά Παραγώγων										Ανοικτές θέσεις			
Ανωτ Τιμή	Κατωτ Τιμή	Τιμή κλεισ.	Μεταβ.	Μήνας Παράδοσης	Άνοιγμα	Ανωτ Τιμή	Κατωτ Τιμή	Τελ Τιμή	Τιμή κλεισ.	Τελευταία ζήτηση	Τελευταία προσφορά	Τιμή Εκκαθάρισης*	Υψηλό ζωής	Χαμηλό ζωής	Πράξεις	Όγκος	Ανοικτές θέσεις
<b>ΒΙΟΗΑΛCO SA/NV (KA)</b>				(Μέγεθος Συμβολαίου: 100 Χρεόγραφα, Φυσική Παράδοση)													
4.965	4.89	4.89	-2.10%	Δεκέμβριος 2023	4.97	4.97	4.87	4.87	4.87	---	---	---	6.66	---	15	128	4,731
				Μάρτιος 2024	---	---	---	---	5.04	---	---	---	---	---	---	---	---
				Ιούνιος 2024	---	---	---	---	5.06	---	---	---	---	---	---	---	---
				Σεπτέμβριος 2024	---	---	---	---	5.09	---	---	---	---	---	---	---	---
<b>ΑΒΑΞ Α.Ε. (ΚΟ)</b>				(Μέγεθος Συμβολαίου: 100 Χρεόγραφα, Φυσική Παράδοση)													
1.248	1.208	1.23	0.00%	Δεκέμβριος 2023	1.25	1.25	1.23	1.23	1.23	---	---	---	1.49	---	2	8	1,383
				Μάρτιος 2024	---	---	---	---	1.24	---	---	---	---	---	---	---	---
				Ιούνιος 2024	---	---	---	---	1.25	---	---	---	---	---	---	---	---
				Σεπτέμβριος 2024	---	---	---	---	1.25	---	---	---	---	---	---	---	---
<b>ΑΔΜΗ ΣΥΜΜΕΤΟΧΩΝ Α.Ε. (ΚΟ)</b>				(Μέγεθος Συμβολαίου: 100 Χρεόγραφα, Φυσική Παράδοση)													
2.015	1.97	1.984	-0.80%	Δεκέμβριος 2023	2.01	2.02	2.00	2.00	2.00	---	---	---	2.42	---	12	166	21,056
				Μάρτιος 2024	---	---	---	---	2.02	---	---	---	---	---	---	---	---
				Ιούνιος 2024	---	---	---	---	2.03	---	---	---	---	---	---	---	---
				Σεπτέμβριος 2024	---	---	---	---	2.04	---	---	---	---	---	---	---	---
<b>ΑΕΡΟΠΟΡΙΑ ΑΙΓΑΙΟΥ (ΚΟ)</b>				(Μέγεθος Συμβολαίου: 100 Χρεόγραφα, Φυσική Παράδοση)													
10.24	10.02	10.12	-1.17%	Δεκέμβριος 2023	10.13	10.30	10.04	10.19	10.19	---	---	---	13.64	---	56	302	4,935
				Μάρτιος 2024	---	---	---	---	10.32	---	---	---	---	---	---	---	---
				Ιούνιος 2024	---	---	---	---	10.38	---	---	---	---	---	---	---	---
				Σεπτέμβριος 2024	---	---	---	---	10.43	---	---	---	---	---	---	---	---
<b>ΓΕΚ ΤΕΡΝΑ (ΚΟ)</b>				(Μέγεθος Συμβολαίου: 100 Χρεόγραφα, Φυσική Παράδοση)													
13	12.74	12.98	0.31%	Δεκέμβριος 2023	12.90	13.02	12.84	13.02	13.02	---	---	---	13.71	---	7	37	6,011
				Μάρτιος 2024	---	---	---	---	13.05	---	---	---	---	---	---	---	---
				Ιούνιος 2024	---	---	---	---	13.12	---	---	---	---	---	---	---	---
				Σεπτέμβριος 2024	---	---	---	---	13.18	---	---	---	---	---	---	---	---
<b>ΔΕΗ (ΚΟ)</b>				(Μέγεθος Συμβολαίου: 100 Χρεόγραφα, Φυσική Παράδοση)													
9.3	9.185	9.19	-1.61%	Δεκέμβριος 2023	9.25	9.34	9.25	9.27	9.27	---	---	---	10.69	---	35	196	19,311
				Μάρτιος 2024	---	---	---	---	9.42	---	---	---	---	---	---	---	---
				Ιούνιος 2024	---	---	---	---	9.47	---	---	---	---	---	---	---	---
				Σεπτέμβριος 2024	---	---	---	---	9.52	---	---	---	---	---	---	---	---
<b>ΕΘΝΙΚΗ ΤΡΑΠΕΖΑ (ΚΟ)</b>				(Μέγεθος Συμβολαίου: 100 Χρεόγραφα, Φυσική Παράδοση)													
5.432	5.376	5.4	-0.74%	Δεκέμβριος 2023	5.42	5.46	5.40	5.45	5.45	---	---	---	6.43	---	51	461	17,977
				Μάρτιος 2024	---	---	---	---	5.49	---	---	---	---	---	---	---	---
				Ιούνιος 2024	---	---	---	---	5.51	---	---	---	---	---	---	---	---
				Σεπτέμβριος 2024	---	---	---	---	5.54	---	---	---	---	---	---	---	---

Σημειώσεις Παραγώγων

Τις τιμές εκκαθάρισης και τις τελικές ανοικτές θέσεις μπορείτε να τις ανακτήσετε στο ακόλουθο path <http://www.helex.gr/el/web/guest/statistics-end-of-day-derivatives>

Υποκείμενη Αγορά				Αγορά Παραγώγων										Ανοικτές Θέσεις				
Ανωτ Τιμή	Κατωτ Τιμή	Τιμή κλεισ.	Μεταβ.	Μήνας Παράδοσης	Άνοιγμα	Ανωτ Τιμή	Κατωτ Τιμή	Τελ Τιμή	Τιμή κλεισ.	Τελευταία ζήτηση	Τελευταία προσφορά	Τιμή Εκκαθάρισης*	Υψηλό ζωής	Χαμηλό ζωής	Πράξεις	Όγκος	Ανοικτές θέσεις	
<b>ΕΛΒΑΛΧΑΛΚΟΡ (ΚΟ)</b>																		(Μέγεθος Συμβολαίου: 100 Χρεόγραφα, Φυσική Παράδοση)
1.666	1.608	1.608	-2.31%	Δεκέμβριος 2023	1.65	1.68	1.63	1.64	1.64	---	---	---	2.09	---	52	217	1,186	
				Μάρτιος 2024	---	---	---	---	1.66	---	---	---	---	---	---	---	---	
				Ιούνιος 2024	---	---	---	---	1.67	---	---	---	---	---	---	---	---	
				Σεπτέμβριος 2024	---	---	---	---	1.68	---	---	---	---	---	---	---	---	
<b>ΕΛΛΑΚΤΩΡ (ΚΟ)</b>																		(Μέγεθος Συμβολαίου: 100 Χρεόγραφα, Φυσική Παράδοση)
2.065	2	2.04	2.00%	Δεκέμβριος 2023	2.05	2.05	2.05	2.05	2.05	---	---	---	2.31	---	1	7	593	
				Μάρτιος 2024	---	---	---	---	2.02	---	---	---	---	---	---	---	---	
				Ιούνιος 2024	---	---	---	---	2.03	---	---	---	---	---	---	---	---	
				Σεπτέμβριος 2024	---	---	---	---	2.04	---	---	---	---	---	---	---	---	
<b>ΕΛΛΗΝ. ΧΡΗΜΑΤΙΣΤΗΡΙΑ-Χ.Α. (ΚΟ)</b>																		(Μέγεθος Συμβολαίου: 100 Χρεόγραφα, Φυσική Παράδοση)
4.65	4.55	4.6	0.22%	Δεκέμβριος 2023	4.68	4.68	4.64	4.67	4.67	---	---	---	5.13	---	16	166	7,958	
				Μάρτιος 2024	---	---	---	---	4.63	---	---	---	---	---	---	---	---	
				Ιούνιος 2024	---	---	---	---	4.65	---	---	---	---	---	---	---	---	
				Σεπτέμβριος 2024	---	---	---	---	4.68	---	---	---	---	---	---	---	---	
<b>ΕΥΔΑΠ (ΚΟ)</b>																		(Μέγεθος Συμβολαίου: 100 Χρεόγραφα, Φυσική Παράδοση)
5.66	5.46	5.58	-0.71%	Δεκέμβριος 2023	5.59	5.59	5.51	5.51	5.51	---	---	---	6.52	---	3	11	2,370	
				Μάρτιος 2024	---	---	---	---	5.67	---	---	---	---	---	---	---	---	
				Ιούνιος 2024	---	---	---	---	5.70	---	---	---	---	---	---	---	---	
				Σεπτέμβριος 2024	---	---	---	---	5.73	---	---	---	---	---	---	---	---	
<b>ΜΟΤΟΡ ΟΪΛ (ΚΟ)</b>																		(Μέγεθος Συμβολαίου: 100 Χρεόγραφα, Φυσική Παράδοση)
22.98	22.56	22.9	-0.61%	Δεκέμβριος 2023	22.51	22.51	22.50	22.50	22.50	---	---	---	24.10	---	2	5	1,156	
				Μάρτιος 2024	---	---	---	---	23.23	---	---	---	---	---	---	---	---	
				Ιούνιος 2024	---	---	---	---	23.36	---	---	---	---	---	---	---	---	
				Σεπτέμβριος 2024	---	---	---	---	23.47	---	---	---	---	---	---	---	---	
<b>ΜΥΤΙΛΗΝΑΙΟΣ (ΚΟ)</b>																		(Μέγεθος Συμβολαίου: 100 Χρεόγραφα, Φυσική Παράδοση)
35.84	34.88	35.2	0.00%	Δεκέμβριος 2023	35.05	35.88	35.05	35.42	35.42	---	---	---	38.12	---	19	45	2,473	
				Μάρτιος 2024	---	---	---	---	35.49	---	---	---	---	---	---	---	---	
				Ιούνιος 2024	---	---	---	---	35.68	---	---	---	---	---	---	---	---	
				Σεπτέμβριος 2024	---	---	---	---	35.86	---	---	---	---	---	---	---	---	
<b>ΟΛΠ (ΚΟ)</b>																		(Μέγεθος Συμβολαίου: 100 Χρεόγραφα, Φυσική Παράδοση)
19.9	19.66	19.7	-1.00%	Δεκέμβριος 2023	19.86	19.86	19.86	19.86	19.86	---	---	---	22.35	---	2	2	202	
				Μάρτιος 2024	---	---	---	---	20.06	---	---	---	---	---	---	---	---	
				Ιούνιος 2024	---	---	---	---	20.17	---	---	---	---	---	---	---	---	
				Σεπτέμβριος 2024	---	---	---	---	20.27	---	---	---	---	---	---	---	---	

Σημειώσεις Παραγώγων

Τις τιμές εκκαθάρισης και τις τελικές ανοικτές θέσεις μπορείτε να τις ανακτήσετε στο ακόλουθο path <http://www.helex.gr/el/web/guest/statistics-end-of-day-derivatives>

Υποκείμενη Αγορά				Αγορά Παραγώγων										Ανοικτές θέσεις			
Ανωτ Τιμή	Κατωτ Τιμή	Τιμή κλεισ.	Μεταβ.	Μήνας Παράδοσης	Άνοιγμα	Ανωτ Τιμή	Κατωτ Τιμή	Τελ Τιμή	Τιμή κλεισ.	Τελευταία ζήτηση	Τελευταία προσφορά	Τιμή Εκκαθάρισης*	Υψηλό ζωής	Χαμηλό ζωής	Πράξεις	Όγκος	Ανοικτές θέσεις
<b>ΟΠΑΠ (ΚΟ)</b>				(Μέγεθος Συμβολαίου: 100 Χρεόγραφα, Φυσική Παράδοση)													
15.39	15.16	15.16	-1.17%	Δεκέμβριος 2023	14.44	14.44	14.41	14.41	14.41	---	---	---	16.20	---	4	5	2,789
				Μάρτιος 2024	---	---	---	---	15.47	---	---	---	---	---	---	---	---
				Ιούνιος 2024	---	---	---	---	15.55	---	---	---	---	---	---	---	---
				Σεπτέμβριος 2024	---	---	---	---	15.63	---	---	---	---	---	---	---	---
<b>ΟΤΕ (ΚΟ)</b>				(Μέγεθος Συμβολαίου: 100 Χρεόγραφα, Φυσική Παράδοση)													
13.66	13.37	13.53	-0.15%	Δεκέμβριος 2023	13.66	13.66	13.53	13.53	13.53	---	---	---	14.02	---	8	35	5,511
				Μάρτιος 2024	---	---	---	---	13.66	---	---	---	---	---	---	---	---
				Ιούνιος 2024	---	---	---	---	13.74	---	---	---	---	---	---	---	---
				Σεπτέμβριος 2024	---	---	---	---	13.80	---	---	---	---	---	---	---	---
<b>ΠΕΙΡΑΙΩΣ FINANCIAL HOLD (ΚΟ)</b>				(Μέγεθος Συμβολαίου: 100 Χρεόγραφα, Φυσική Παράδοση)													
2.928	2.862	2.882	-0.83%	Δεκέμβριος 2023	2.89	2.95	2.88	2.90	2.90	---	---	---	3.36	---	145	2,835	64,126
				Μάρτιος 2024	---	---	---	---	2.93	---	---	---	---	---	---	---	---
				Ιούνιος 2024	---	---	---	---	2.95	---	---	---	---	---	---	---	---
				Σεπτέμβριος 2024	---	---	---	---	2.96	---	---	---	---	---	---	---	---
<b>ΤΕΡΝΑ ΕΝΕΡΓΕΙΑΚΗ (ΚΟ)</b>				(Μέγεθος Συμβολαίου: 100 Χρεόγραφα, Φυσική Παράδοση)													
14.57	14.2	14.36	0.77%	Δεκέμβριος 2023	14.38	14.55	14.31	14.50	14.50	---	---	---	17.23	---	66	173	14,996
				Μάρτιος 2024	---	---	---	---	14.37	---	---	---	---	---	---	---	---
				Ιούνιος 2024	---	---	---	---	14.45	---	---	---	---	---	---	---	---
				Σεπτέμβριος 2024	---	---	---	---	14.52	---	---	---	---	---	---	---	---

**Σημειώσεις Παραγώγων**

Τις τιμές εκκαθάρισης και τις τελικές ανοικτές θέσεις μπορείτε να τις ανακτήσετε στο ακόλουθο path <http://www.helex.gr/el/web/guest/statistics-end-of-day-derivatives>

FTSE/X.A. Large Cap

(Μονάδα Διαπραγμάτευσης: 1 Μονάδα Δείκτη x 2€ - Τρόπος Εξάσκησης: Ευρωπαϊκός, Χρηματικός Διακανονισμός)

Τιμή Εξάσκησης	Δικαιώματα Αγοράς														Δικαιώματα Πώλησης																		
	Οκτώβριος 2023							Νοέμβριος 2023							Λοιποί Μήνες		Οκτώβριος 2023							Νοέμβριος 2023							Λοιποί Μήνες		Τιμή Εξάσκησης
	Άνοιγμα	Ανιψ. Τιμή	Κατωτ. Τιμή	Τελ. Τιμή	Τιμή κλεισ.	Όγκος	Ανοικτές θέσεις	Άνοιγμα	Ανιψ. Τιμή	Κατωτ. Τιμή	Τελ. Τιμή	Τιμή κλεισ.	Όγκος	Ανοικτές θέσεις	Όγκος	Ανοικτές θέσεις	Άνοιγμα	Ανιψ. Τιμή	Κατωτ. Τιμή	Τελ. Τιμή	Τιμή κλεισ.	Όγκος	Ανοικτές θέσεις	Άνοιγμα	Ανιψ. Τιμή	Κατωτ. Τιμή	Τελ. Τιμή	Τιμή κλεισ.	Όγκος	Ανοικτές θέσεις	Όγκος	Ανοικτές θέσεις	
1,975	-	-	-	-	-	-	-	-	-	-	-	-	-	-	-	-	-	-	-	-	-	-	-	-	-	-	-	-	-	-	-	-	
2,000	-	-	-	-	-	-	-	-	-	-	-	-	-	-	-	-	-	-	-	-	-	-	-	-	-	-	-	-	-	-	-	-	2,000
2,050	-	-	-	-	-	-	-	-	-	-	-	-	-	-	-	-	-	-	-	-	-	-	-	-	-	-	-	-	-	-	-	-	2,050
2,100	-	-	-	-	-	-	-	-	-	-	-	-	-	-	-	-	-	-	-	-	-	-	-	-	-	-	-	-	-	-	-	-	2,100
2,150	-	-	-	-	-	-	-	-	-	-	-	-	-	-	-	-	-	-	-	-	-	-	-	-	-	-	-	-	-	-	-	-	2,150
2,200	-	-	-	-	-	-	-	-	-	-	-	-	-	-	-	-	-	-	-	-	-	-	-	-	-	-	-	-	-	-	-	-	2,200
2,250	-	-	-	-	-	-	-	-	-	-	-	-	-	-	-	-	-	-	-	-	-	-	-	-	-	-	-	-	-	-	-	-	2,250
2,300	-	-	-	-	-	-	-	-	-	-	-	-	-	-	-	-	-	-	-	-	-	-	-	-	-	-	-	-	-	-	-	-	2,300
2,350	-	-	-	-	-	-	-	-	-	-	-	-	-	-	-	-	-	-	-	-	-	-	-	-	-	-	-	-	-	-	-	-	2,350
2,400	-	-	-	-	-	-	-	-	-	-	-	-	-	-	-	-	-	-	-	-	-	-	-	-	-	-	-	-	-	-	-	-	2,400
2,450	0.00	0.00	0.00	-	436.00	-	-	0.00	0.00	0.00	-	435.00	-	-	-	-	0.00	0.00	0.00	-	0.39	-	-	0.00	0.00	0.00	-	0.39	-	-	-	2,450	
2,500	0.00	0.00	0.00	-	386.00	-	-	0.00	0.00	0.00	-	385.00	-	-	-	-	0.00	0.00	0.00	-	0.97	-	-	0.00	0.00	0.00	-	0.97	-	-	-	2,500	
2,550	0.00	0.00	0.00	-	336.00	-	-	0.00	0.00	0.00	-	337.00	-	-	-	-	0.00	0.00	0.00	-	2.20	-	-	0.00	0.00	0.00	-	2.20	-	-	-	2,550	
2,600	0.00	0.00	0.00	-	286.00	-	-	0.00	0.00	0.00	-	289.00	-	-	-	-	0.00	0.00	0.00	-	4.50	-	-	0.00	0.00	0.00	-	4.50	-	-	-	2,600	
2,650	0.00	0.00	0.00	-	236.00	-	-	0.00	0.00	0.00	-	243.00	-	-	-	-	0.00	0.00	0.00	-	8.60	-	-	0.00	0.00	0.00	-	8.60	-	-	-	2,650	
2,700	0.00	0.00	0.00	-	186.00	-	1	0.00	0.00	0.00	-	200.00	-	-	-	-	0.00	0.00	0.00	-	15.25	-	15	0.00	0.00	0.00	-	15.25	-	15	-	2,700	
2,750	0.00	0.00	0.00	-	136.00	-	30	0.00	0.00	0.00	-	160.00	-	20	-	-	0.00	0.00	0.00	-	0.05	-	26	31.00	31.00	31.00	31.00	31.00	3	20	-	2,750	
2,800	0.00	0.00	0.00	-	87.00	-	53	0.00	0.00	0.00	-	125.00	-	20	-	-	0.00	0.00	0.00	-	0.92	-	60	52.50	52.50	46.75	46.75	46.75	26	40	-	2,800	
2,850	47.75	48.00	47.75	48.00	48.00	40	33	0.00	0.00	0.00	-	94.50	-	20	-	-	0.00	48.00	0.00	-	7.20	-	21	0.00	0.00	0.00	-	59.50	-	-	-	2,850	
2,900	12.50	12.50	12.50	12.50	12.50	2	302	0.00	0.00	0.00	-	69.00	-	50	-	-	0.00	12.50	0.00	-	28.25	-	23	0.00	0.00	0.00	-	84.00	-	20	-	2,900	
2,950	0.00	0.00	0.00	-	2.80	-	121	47.75	47.75	47.75	47.75	47.75	2	43	-	-	0.00	0.00	0.00	-	66.50	-	20	0.00	0.00	0.00	-	114.00	-	40	-	2,950	
3,000	0.00	0.00	0.00	-	0.28	-	47	0.00	0.00	0.00	-	33.25	-	23	-	-	0.00	0.00	0.00	-	114.00	-	9	0.00	0.00	0.00	-	148.00	-	40	-	3,000	
3,050	0.00	0.00	0.00	-	0.01	-	100	0.00	0.00	0.00	-	22.00	-	55	-	-	0.00	0.00	0.00	-	164.00	-	20	0.00	0.00	0.00	-	187.00	-	20	-	3,050	
3,100	0.00	0.00	0.00	-	0.01	-	100	0.00	0.00	0.00	-	14.00	-	121	-	-	0.00	0.00	0.00	-	214.00	-	59	0.00	0.00	0.00	-	229.00	-	21	-	3,100	
3,150	0.00	0.00	0.00	-	0.01	-	120	0.00	0.00	0.00	-	8.60	-	3	-	-	0.00	0.00	0.00	-	264.00	-	101	0.00	0.00	0.00	-	273.00	-	40	-	3,150	
3,200	0.00	0.00	0.00	-	0.01	-	67	0.00	0.00	0.00	-	5.10	-	-	-	-	0.00	0.00	0.00	-	314.00	-	40	0.00	0.00	0.00	-	320.00	-	-	-	3,200	
3,250	0.00	0.00	0.00	-	0.01	-	21	0.00	0.00	0.00	-	2.90	-	-	-	-	0.00	0.00	0.00	-	364.00	-	220	0.00	0.00	0.00	-	367.00	-	-	-	3,250	
3,300	0.00	0.00	0.00	-	0.01	-	20	0.00	0.00	0.00	-	1.60	-	-	-	-	0.00	0.00	0.00	-	414.00	-	40	0.00	0.00	0.00	-	416.00	-	-	-	3,300	
3,350	0.00	0.00	0.00	-	0.02	-	-	0.00	0.00	0.00	-	0.86	-	-	-	-	0.00	0.00	0.00	-	464.00	-	-	0.00	0.00	0.00	-	465.00	-	-	-	3,350	
3,400	0.00	0.00	0.00	-	0.01	-	-	0.00	0.00	0.00	-	0.44	-	-	-	-	0.00	0.00	0.00	-	514.00	-	-	0.00	0.00	0.00	-	515.00	-	-	-	3,400	
3,450	0.00	0.00	0.00	-	0.01	-	-	0.00	0.00	0.00	-	0.22	-	-	-	-	0.00	0.00	0.00	-	564.00	-	-	0.00	0.00	0.00	-	564.00	-	-	-	3,450	
3,500	0.00	0.00	0.00	-	0.02	-	-	-	-	-	-	-	-	-	-	-	0.00	0.00	0.00	-	614.00	-	-	-	-	-	-	-	-	-	-	3,500	
<b>Σύνολα:</b>						42	1,015						2	355	0	0					0	659						29	256	0	0		
<b>Αριθμός Πράξεων:</b>							3						1		0							0						3		0			







ΕΘΝΙΚΗ ΤΡΑΠΕΖΑ (ΚΟ)

(Μέγεθος Συμβολαίου: 100 Χρέογραφα, Τρόπος Εξάσκησης: Αμερικάνικος, Φυσική Παράδοση)

Τιμή Εξάσκησης	Δικαιώματα Αγοράς														Δικαιώματα Πώλησης																				
	Οκτώβριος 2023						Νοέμβριος 2023						Λοιποί Μήνες		Οκτώβριος 2023						Νοέμβριος 2023						Λοιποί Μήνες		Τιμή Εξάσκησης						
	Άνοιγμα	Ανιτ Τιμή	Κατωτ Τιμή	Τελ Τιμή	Τιμή κλεισ.	Όγκος	Ανοικτές θέσεις	Άνοιγμα	Ανιτ Τιμή	Κατωτ Τιμή	Τελ Τιμή	Τιμή κλεισ.	Όγκος	Ανοικτές θέσεις	Όγκος	Ανοικτές θέσεις	Άνοιγμα	Ανιτ Τιμή	Κατωτ Τιμή	Τελ Τιμή	Τιμή κλεισ.	Όγκος	Ανοικτές θέσεις	Άνοιγμα	Ανιτ Τιμή	Κατωτ Τιμή	Τελ Τιμή	Τιμή κλεισ.		Όγκος	Ανοικτές θέσεις	Όγκος	Ανοικτές θέσεις		
2.600						-	-						-	-									-	-											
2.800						-	-						-	-									-	-											0.028
3.000						-	-						-	-									-	-											0.030
3.200						-	-						-	-									-	-											0.032
3.400	0.000	0.000	0.000		2.04	-	-	0.000	0.000	0.000		2.05	-	-			0.000	0.000	0.000		0.001	-	-		0.000	0.000	0.000		0.001	-	-			0.034	
3.600	0.000	0.000	0.000		1.84	-	-	0.000	0.000	0.000		1.85	-	-			0.000	0.000	0.000		0.001	-	-		0.000	0.000	0.000		0.001	-	-			0.036	
3.800	0.000	0.000	0.000		1.64	-	-	0.000	0.000	0.000		1.65	-	-			0.000	0.000	0.000		0.001	-	-		0.000	0.000	0.000		0.001	-	-			0.038	
4.000	0.000	0.000	0.000		1.44	-	-	0.000	0.000	0.000		1.45	-	-			0.000	0.000	0.000		0.001	-	-		0.000	0.000	0.000		0.001	-	-			0.040	
4.400	0.000	0.000	0.000		1.04	-	-	0.000	0.000	0.000		1.05	-	-			0.000	0.000	0.000		0.007	-	-		0.000	0.000	0.000		0.005	-	-			0.044	
4.800	0.000	0.000	0.000		0.641	-	-	0.000	0.000	0.000		0.681	-	-			0.000	0.000	0.000		0.002	-	-		0.000	0.000	0.000		0.033	-	-			0.048	
5.200	0.000	0.000	0.000		0.246	-	-	0.000	0.000	0.000		0.378	-	4			0.000	0.000	0.000		0.006	-	-		0.000	0.000	0.000		0.130	-	-			0.052	
5.600	0.000	0.000	0.000		0.017	-	-	0.000	0.000	0.000		0.172	-	-			0.000	0.000	0.000		0.177	-	-		0.000	0.000	0.000		0.323	-	-			0.056	
6.000	0.000	0.000	0.000		0.001	-	-	0.000	0.000	0.000		0.065	-	-			0.000	0.000	0.000		0.560	-	-		0.000	0.000	0.000		0.617	-	-			0.060	
6.400	0.000	0.000	0.000		0.002	-	-	0.000	0.000	0.000		0.020	-	-			0.000	0.000	0.000		0.960	-	-		0.000	0.000	0.000		0.973	-	-			0.064	
6.800	0.000	0.000	0.000		0.001	-	-	0.000	0.000	0.000		0.005	-	-			0.000	0.000	0.000		1.36	-	-		0.000	0.000	0.000		1.36	-	-			0.068	
7.200	0.000	0.000	0.000		0.001	-	-	0.000	0.000	0.000		0.001	-	-			0.000	0.000	0.000		1.76	-	-		0.000	0.000	0.000		1.76	-	-			0.072	
7.600	0.000	0.000	0.000		0.003	-	-	0.000	0.000	0.000		0.001	-	-			0.000	0.000	0.000		2.16	-	-		0.000	0.000	0.000		2.16	-	-			0.076	
8.000	0.000	0.000	0.000		0.001	-	-	0.000	0.000	0.000		0.001	-	-			0.000	0.000	0.000		2.56	-	-		0.000	0.000	0.000		2.56	-	-			0.080	
8.400	0.000	0.000	0.000		0.001	-	-	0.000	0.000	0.000		0.001	-	-			0.000	0.000	0.000		2.96	-	-		0.000	0.000	0.000		2.96	-	-			0.084	
<b>Σύνολο:</b>						0	0					0	4		0	0					0	0							0	0	0	623			
<b>Αριθμός Πράξεων:</b>						0						0		0							0.00								0		0				

ΟΠΑΠ (ΚΟ)

(Μέγεθος Συμβολαίου: 100 Χρεόγραφα, Τρόπος Εξάσκησης: Αμερικάνικος, Φυσική Παράδοση)

Τιμή Εξάσκησης	Δικαιώματα Αγοράς														Δικαιώματα Πώλησης														Τιμή Εξάσκησης	
	Οκτώβριος 2023				Νοέμβριος 2023				Λοιποί Μήνες		Οκτώβριος 2023				Νοέμβριος 2023				Λοιποί Μήνες											
	Άνοιγμα	Ανιγν. Τιμή	Καπιτ. Τιμή	Τελ. Τιμή	Τιμή κλεισ.	Όγκος	Ανοικτές θέσεις	Άνοιγμα	Ανιγν. Τιμή	Καπιτ. Τιμή	Τελ. Τιμή	Τιμή κλεισ.	Όγκος	Ανοικτές θέσεις	Όγκος	Ανοικτές θέσεις	Άνοιγμα	Ανιγν. Τιμή	Καπιτ. Τιμή	Τελ. Τιμή	Τιμή κλεισ.	Όγκος	Ανοικτές θέσεις	Όγκος	Ανοικτές θέσεις					
9.200						-	-						-	-									-	-			0.092			
9.600						-	-						-	-									-	-			0.096			
10.000	0.000	0.000	0.000		5.34	-	-	0.000	0.000	0.000		5.36	-	-	0.000	0.000	0.000		0.001	-	-	0.000	0.000	0.000		0.001	0.100			
11.000	0.000	0.000	0.000		4.34	-	-	0.000	0.000	0.000		4.36	-	-	0.000	0.000	0.000		0.001	-	-	0.000	0.000	0.000		0.001	0.110			
12.000	0.000	0.000	0.000		3.34	-	-	0.000	0.000	0.000		3.36	-	-	0.000	0.000	0.000		0.003	-	-	0.000	0.000	0.000		0.001	0.120			
13.000	0.000	0.000	0.000		2.34	-	-	0.000	0.000	0.000		2.38	-	-	0.000	0.000	0.000		0.001	-	-	0.000	0.000	0.000		0.016	0.130			
14.000	0.000	0.000	0.000		1.34	-	-	0.000	0.000	0.000		1.47	-	-	0.000	0.000	0.000		0.002	-	-	0.000	0.000	0.000		0.105	0.140			
15.000	0.000	0.000	0.000		0.369	-	10	0.000	0.000	0.000		0.748	-	-	0.000	0.000	0.000		0.027	-	-	0.000	0.000	0.000		0.384	0.150			
16.000	0.000	0.000	0.000		0.004	-	65	0.000	0.000	0.000		0.305	-	-	0.000	0.000	0.000		0.663	-	50	0.000	0.000	0.000		0.942	0.160			
17.000	0.000	0.000	0.000		0.001	-	6	0.000	0.000	0.000		0.094	-	-	0.000	0.000	0.000		1.66	-	-	0.000	0.000	0.000		1.73	0.170			
18.000	0.000	0.000	0.000		0.001	-	-	0.000	0.000	0.000		0.024	-	-	0.000	0.000	0.000		2.66	-	-	0.000	0.000	0.000		2.67	0.180			
19.000	0.000	0.000	0.000		0.001	-	-	0.000	0.000	0.000		0.005	-	-	0.000	0.000	0.000		3.66	-	-	0.000	0.000	0.000		3.66	0.190			
20.000	0.000	0.000	0.000		0.001	-	-	0.000	0.000	0.000		0.001	-	-	0.000	0.000	0.000		4.66	-	-	0.000	0.000	0.000		4.66	0.200			
22.000	0.000	0.000	0.000		0.001	-	-	0.000	0.000	0.000		0.001	-	-	0.000	0.000	0.000		6.66	-	-	0.000	0.000	0.000		6.66	0.220			
24.000	0.000	0.000	0.000		0.001	-	-	0.000	0.000	0.000		0.001	-	-	0.000	0.000	0.000		8.66	-	-	0.000	0.000	0.000		8.66	0.240			
<b>Σύνολο:</b>						0	81						0	0	0	0							0	50			0	10	0	0
<b>Αριθμός Πράξεων:</b>						0							0		0								0.00				0		0	

ΟΤΕ (ΚΟ)

(Μέγεθος Συμβολαίου: 100 Χρεόγραφα, Τρόπος Εξάσκησης: Αμερικάνικος, Φυσική Παράδοση)

Τιμή Εξάσκησης	Δικαιώματα Αγοράς												Δικαιώματα Πώλησης																
	Οκτώβριος 2023				Νοέμβριος 2023				Λοιποί Μήνες				Οκτώβριος 2023				Νοέμβριος 2023				Λοιποί Μήνες								
	Άνοιγμα	Ανιγν. Τιμή	Καπιτ. Τιμή	Τελ. Τιμή	Τιμή κλεισ.	Όγκος	Ανοικτές θέσεις	Άνοιγμα	Ανιγν. Τιμή	Καπιτ. Τιμή	Τελ. Τιμή	Τιμή κλεισ.	Όγκος	Ανοικτές θέσεις	Όγκος	Ανοικτές θέσεις	Άνοιγμα	Ανιγν. Τιμή	Καπιτ. Τιμή	Τελ. Τιμή	Τιμή κλεισ.	Όγκος	Ανοικτές θέσεις	Όγκος	Ανοικτές θέσεις	Τιμή Εξάσκησης			
9.200	0.000	0.000	0.000	4.35	-	-	0.000	0.000	0.000	4.37	-	-				0.000	0.000	0.000	0.001	-	-	0.000	0.000	0.000	0.001	-	-	0.092	
9.600	0.000	0.000	0.000	3.95	-	-	0.000	0.000	0.000	3.97	-	-				0.000	0.000	0.000	0.001	-	-	0.000	0.000	0.000	0.001	-	-	0.096	
10.000	0.000	0.000	0.000	3.55	-	-	0.000	0.000	0.000	3.57	-	-				0.000	0.000	0.000	0.001	-	-	0.000	0.000	0.000	0.001	-	-	0.100	
11.000	0.000	0.000	0.000	2.55	-	-	0.000	0.000	0.000	2.57	-	-				0.000	0.000	0.000	0.001	-	-	0.000	0.000	0.000	0.001	-	-	0.110	
12.000	0.000	0.000	0.000	1.55	-	-	0.000	0.000	0.000	1.58	-	-				0.000	0.000	0.000	0.001	-	-	0.000	0.000	0.000	0.009	-	-	0.120	
13.000	0.000	0.000	0.000	0.554	-	5	0.000	0.000	0.000	0.701	-	-				0.000	0.000	0.000	0.002	-	-	0.000	0.000	0.000	0.129	-	-	0.130	
14.000	0.000	0.000	0.000	0.008	-	-	0.000	0.000	0.000	0.181	-	5				0.000	0.000	0.000	0.457	-	-	0.000	0.000	0.000	0.611	-	-	0.140	
15.000	0.041	0.041	0.041	0.041	0.041	5	55	0.000	0.000	0.000	0.024	-	-				0.000	0.000	0.000	1.45	-	-	0.000	0.000	0.000	1.46	-	-	0.150
16.000	0.000	0.000	0.000	0.002	-	-	0.000	0.000	0.000	0.001	-	-				0.000	0.000	0.000	2.45	-	-	0.000	0.000	0.000	2.45	-	-	0.160	
17.000	0.000	0.000	0.000	0.001	-	-	0.000	0.000	0.000	0.001	-	-				0.000	0.000	0.000	3.45	-	-	0.000	0.000	0.000	3.45	-	-	0.170	
18.000	0.000	0.000	0.000	0.001	-	-	0.000	0.000	0.000	0.001	-	-				0.000	0.000	0.000	4.45	-	-	0.000	0.000	0.000	4.45	-	-	0.180	
19.000	0.000	0.000	0.000	0.001	-	-	0.000	0.000	0.000	0.001	-	-				0.000	0.000	0.000	5.45	-	-	0.000	0.000	0.000	5.45	-	-	0.190	
20.000					-	-					-	-									-	-					-	-	0.200
22.000					-	-					-	-									-	-					-	-	0.220
<b>Σύνολο:</b>					5	60					0	5	0	5						5	0					0	5	0	0
<b>Αριθμός Πράξεων:</b>						1						0	0							0.00						0		0	



Προϊόν Δανεισμού	Υποκείμενος Τίτλος	Πολυμερείς Συναλλαγές[1]					Διμερείς Συναλλαγές[2]		Δανεισμός Τίτλων μέσω ΟΤC[3]
		Ανοιχτές θέσεις[5]	Προσφερόμενη ποσότητα	Μ.Σ.Τ[4]	Όγκος συναλλαγών	Μ.Σ.Τ[4]	Όγκος συναλλαγών	Μ.Σ.Τ[4]	Όγκος συναλλαγών
ALPHABOR	ALPHA ΥΠΗΡΕΣΙΩΝ ΣΥΜΜ (ΚΟ)	---	---	---	---	---	---	---	61,220,933
OTOELBOR	AUTOHELLAS (ΚΟ)	1,500	---	---	---	---	---	---	147,789
CENERBOR	CENERGY HOLDINGS (ΚΑ)	790	---	---	---	---	---	---	52,281
EEEBOR	COCA-COLA HBC AG (ΚΟ)	6,389	---	---	---	1,000	4.50%	---	47,768
EUROBBOR	EUROBANK HOLDINGS (ΚΟ)	15,000	---	---	---	---	---	---	34,120,608
FFGRPBOR	FOLLI-FOLLIE (ΚΟ)	---	---	---	---	---	---	---	886,279
FOYRKBOR	FOURLIS ΣΥΜΜΕΤΟΧΩΝ (ΚΟ)	230	---	---	---	---	---	---	11,123
ELPEBOR	HELLENIQ ENERGY (ΚΟ)	3,200	---	---	---	---	---	---	390,402
INTRKBOR	INTRACOM HOLDINGS (ΚΟ)	---	---	---	---	---	---	---	---
INKATBOR	INTRAKAT (ΚΟ)	---	---	---	---	---	---	---	---
BELABOR	JUMBO (ΚΟ)	4,254	---	---	---	---	---	---	196,303
LAMDABOR	LAMDA DEVELOPMENT(ΚΟ)	400	---	---	---	---	---	---	558,547
MIGBOR	MIG (ΚΟ)	1,661	---	---	---	---	---	---	40,179
QUALBOR	QUALITY & RELIABILITY (ΚΟ)	---	---	---	---	---	---	---	---
QUESTBOR	QUEST ΣΥΜΜΕΤΟΧΩΝ (ΚΟ)	359	---	---	---	---	---	---	46,564
TITCBOR	TITAN CEMENT (ΚΑ)	2,368	---	---	---	---	---	---	286,941
VIOBOR	VIOHALCO SA/IV (ΚΑ)	744	---	---	---	---	---	---	---
AVAXBOR	ΑΒΑΞ Α.Ε. (ΚΟ)	---	---	---	---	---	---	---	---
ADMIEBOR	ΑΔΜΗΕ ΣΥΜΜΕΤΟΧΩΝ Α.Ε. (ΚΟ)	---	---	---	---	---	---	---	229,369
AEGNBOR	ΑΕΡΟΠΟΡΙΑ ΑΙΓΑΙΟΥ (ΚΟ)	600	---	---	---	---	---	---	160,591
GEKTERNABOR	ΓΕΚ ΤΕΡΝΑ (ΚΟ)	---	---	---	---	---	---	---	4,698
PPCBOR	ΔΕΗ (ΚΟ)	2,000	---	---	---	---	---	---	1,278,881
ETEBOR	ΕΘΝΙΚΗ ΤΡΑΠΕΖΑ (ΚΟ)	---	---	---	---	---	---	---	10,370,280
ELHABOR	ΕΛΒΑΛΧΑΛΚΟΡ (ΚΟ)	788	---	---	---	---	---	---	66,887
ELLAKTORBOR	ΕΛΛΑΚΤΟΡ (ΚΟ)	7,681	---	---	---	---	---	---	131,582
EXAEBOR	ΕΛΛΗΝ. ΧΡΗΜΑΤΙΣΤΗΡΙΑ-Χ.Α. (ΚΟ)	5,450	---	---	1,000	4.88%	---	---	167,047
EYDAPBOR	ΕΥΔΑΠ (ΚΟ)	845	---	---	---	---	---	---	270,773
MOHBOR	ΜΟΤΟΡ ΟΙΛ (ΚΟ)	22,481	---	---	---	---	---	---	476,303
MYTILBOR	ΜΥΤΙΛΗΝΑΙΟΣ (ΚΟ)	6,661	---	---	---	---	---	---	124,528
PRABOR	ΟΛΠ (ΚΟ)	500	---	---	---	---	---	---	67,477
OPAPBOR	ΟΠΑΠ (ΚΟ)	6,072	---	---	---	---	---	---	1,567,457

**Σημειώσεις Προϊόντων Δανεισμού**

[1] - Πολυμερείς Συμβάσεις Δανειοδοσίας των μεθόδων 8-1, 8-2 και 8-3-3 (σύμφ. Με Αποφ.17 ΔΣ του Χρηματιστηρίου).

[2] - Διμερείς Συμβάσεις Δανειοδοσίας των μεθόδων 8-3-1 και 8-3-2 (σύμφ. Με Αποφ. 20 ΔΣ του Χρηματιστηρίου).

[3] - Τα στοιχεία Συναλλαγές Δανεισμού Τίτλων μέσω ΟΤC δηλώνονται από τους χειριστές ΣΑΤ και αφορούν τις ποσότητες που έχουν καταγραφεί στο ΣΑΤ έως και τη προηγούμενη εργάσιμη ημέρα.

[4] - Μ.Σ.Τ: - Μέση Σταθμισμένη Τιμή (ως προς τα τεμάχια)

[5] - Τα στοιχεία αφορούν σε ανοιχτές θέσεις πριν την έναρξη της συνεδρίασης

Προϊόν Δανεισμού	Υποκείμενος Τίτλος	Πολυμερείς Συναλλαγές[1]					Διμερείς Συναλλαγές[2]		Δανεισμός Τίτλων μέσω OTC[3]
		Ανοιχτές θέσεις[5]	Προσφερόμενη ποσότητα	Μ.Σ.Τ[4]	Όγκος συναλλαγών	Μ.Σ.Τ[4]	Όγκος συναλλαγών	Μ.Σ.Τ[4]	Όγκος συναλλαγών
ΗΤΟΒΟR	ΟΤΕ (ΚΟ)	1,750	---	---	---	---	---	---	1,672,471
ΤΡΕΙRΒΟR	ΠΕΙΡΑΙΩΣ FINANCIAL HOLD (ΚΟ)	5,000	---	---	---	---	---	---	1,371,061
SΑRΒΟR	ΣΑΡΑΝΤΗΣ ΓΡ. (ΚΟ)	1,947	---	---	---	---	---	---	64,066
TENERGYΒΟR	ΤΕΡΝΑ ΕΝΕΡΓΕΙΑΚΗ (ΚΟ)	---	---	---	---	---	---	---	256,689

**Σημειώσεις Προϊόντων Δανεισμού**

[1] - Πολυμερείς Συμβάσεις Δανειοδοσίας των μεθόδων 8-1, 8-2 και 8-3-3 (σύμφ. Με Αποφ.17 ΔΣ του Χρηματιστηρίου).

[2] - Διμερείς Συμβάσεις Δανειοδοσίας των μεθόδων 8-3-1 και 8-3-2 (σύμφ. Με Αποφ. 20 ΔΣ του Χρηματιστηρίου).

[3] - Τα στοιχεία Συναλλαγές Δανεισμού Τίτλων μέσω OTC δηλώνονται από τους χειριστές ΣΑΤ και αφορούν τις ποσότητες που έχουν καταγραφεί στο ΣΑΤ έως και τη προηγούμενη εργάσιμη ημέρα.

[4] - Μ.Σ.Τ: - Μέση Σταθμισμένη Τιμή (ως προς τα τεμάχια)

[5] - Τα στοιχεία αφορούν σε ανοιχτές θέσεις πριν την έναρξη της συνεδρίασης

**Κωδικό και ονομασίες Κλάδων Οικονομικής Δραστηριότητας του Χρηματιστηρίου Αθηνών**

12003-	Διαπραγματεύσιμα Αμοιβαία Κεφάλαια	10101010	Υπηρεσίες Ηλεκτρονικών Υπολογιστών
10101015	Λογισμικό	10102030	Υλικό Υπολογιστών
15101010	Εξοπλισμός Τηλεπικοινωνιών	15102015	Υπηρεσίες Τηλεπικοινωνιών
20101010	Υγειονομικές Μονάδες	20101025	Υπηρεσίες Υγείας
20102010	Ιατρικός Εξοπλισμός	20103015	Φαρμακευτικά Προϊόντα
30101010	Τράπεζες	30202000	Διαφοροποιημένες Χρηματοοικονομικές Υπηρεσίες
30202010	Διαχείριση Κεφαλαίων & Θεματοφύλακες	30202015	Επενδυτικές Υπηρεσίες
30204000	Επενδυτικές Εταιρείες κλειστού τύπου	30302010	Γενικές Ασφάλειες
30302015	Μεσίτες Ασφαλίσεων	30302025	Ασφάλειες Ιδιοκτησίας & Ζημιών
35101010	Συμμετοχές & Ανάπτυξη Ακίνητης Περιουσίας	35101015	Υπηρεσίες Ακίνητης Περιουσίας
35102000	Διαφοροποιημένες Α.Ε.Ε.Α.Π.	35102030	Α.Ε.Ε.Α.Π. Επαγγελματικών Χώρων
40201040	Υπηρεσίες Ενοικίασης και Χρηματοδοτικής Μίσθωσης	40202010	Κατασκευή Κατοικιών
40202015	Έπιπλα	40202020	Οικιακές Συσκευές
40203040	Ηλεκτρονική Ψυχαγωγία	40204020	Ρούχα και Αξεσουάρ
40301010	Ψυχαγωγία	40301030	Εκδόσεις
40301035	Ραδιοτηλεοπτικοί Φορείς	40401010	Διαφοροποιημένοι Έμποροι
40401020	Εμπόριο Ενδυμάτων	40401025	Εμπόριο Προϊόντων Οικιακής Βελτίωσης
40401030	Εξειδικευμένο Λιανικό Εμπόριο	40501010	Αεροπορικές Εταιρείες
40501015	Ταξίδια & Τουρισμός	40501020	Τυχερά Παιχνίδια
40501025	Ξενοδοχεία & Πανσιόν	45101015	Απόσταση & Οινοπαραγωγή
45101020	Αναψυκτικά	45102010	Γεωργεία, Αλιεία, Εκτροφή και Φυτείες
45102020	Τρόφιμα	45103010	Καπνός
45201010	Λιανικό & Χονδρικό Εμπόριο Τροφίμων	45201020	Είδη Προσωπικής Φροντίδας
50101010	Κατασκευές	50101020	Κατασκευαστές Στέγασης & Επικαλύψεων
50101030	Τσιμέντα	50101035	Άλλα Οικοδομικά Υλικά
50202010	Ηλεκτρικά Εξαρτήματα	50203000	Διαφοροποιημένες Βιομηχανίες
50203015	Πλαστικά	50203030	Υλικά Συσκευασίας
50204000	Μηχανήματα Βιομηχανικού Εξοπλισμού	50204020	Μηχανήματα Κατασκευών
50205010	Προμηθευτές Βιομηχανίας	50205020	Υποστηρικτικές Υπηρεσίες προς Επιχειρήσεις
50205030	Υπηρεσίες Μαζικής Εκτύπωσης	50206015	Εμπορικά Οχήματα & Ανταλλακτικά
50206030	Θαλάσσιες Μεταφορές	50206060	Υπηρεσίες Μεταφορών
55101000	Διαφοροποιημένα Υλικά	55101020	Κλωστοϋφαντουργικά Προϊόντα
55102000	Ορυχεία	55102010	Σίδηρος & Χάλυβας
55102015	Μεταλλουργία	55102035	Αλουμίνιο
60101020	Διυλιστήρια & Εμπορία Πετρελαιοειδών	65101010	Εναλλακτική Ηλεκτρική Ενέργεια
65101015	Συμβατική Ηλεκτρική Ενέργεια	65102030	Υδρευση



**ATHEX**  
Athens Stock Exchange

Λεωφ. Αθηνών 110 104 42 Αθήνα  
110, Athinon Ave. GR 104 42 Athens  
tel. (+30)210-33.66.800, fax (+30)210-33.66.101  
[www.athexgroup.gr](http://www.athexgroup.gr)