

23

Ημερήσιο Δελτίο
Συναλλακτικής Δραστηριότητας

Daily Official List
of Trading Activity

Παρασκευή, 13 Οκτωβρίου, 2023

Έτος: 144 Αύξων Αριθμός Συνεδρίασης: 196



ATHEXGROUP
Athens Exchange Group

Αποποίηση Ευθύνης:

Η εταιρεία Ελληνικά Χρηματιστήρια-Χρηματιστήριο Αθηνών Ανώνυμη Εταιρεία Συμμετοχών καταβάλλει κάθε δυνατή προσπάθεια ώστε να διασφαλίσει ότι οι πληροφορίες και τα λοιπά στοιχεία που εμφανίζονται στο Ημερήσιο Δελτίο Τιμών (Η.Δ.Τ.) είναι ορθά και πλήρη αλλά δεν έχει καμία ευθύνη για ενδεχόμενο λάθος ή παράλειψη στοιχείων και / ή ευθύνη σχετικά με την ακρίβεια, αξιοπιστία, επικαιροποίηση και πληρότητα των παραπάνω πληροφοριών και στοιχείων ή ευθύνη προερχόμενη άμεσα ή έμμεσα από την χρήση των παραπάνω πληροφοριών.

Η Εταιρία δεν έχει καμία ευθύνη για την ακρίβεια των στοιχείων που περιλαμβάνονται στις ανακοινώσεις των εισηγμένων εταιρειών. Πιθανές προσβολές δικαιωμάτων τρίτων από το περιεχόμενο των ανακοινώσεων συνιστούν αποκλειστική ευθύνη του αποστολέα των ανακοινώσεων.

Όλα τα αναγραφόμενα στο Η.Δ.Τ. στοιχεία παρέχονται μόνο για τους σκοπούς της πληροφόρησης και δεν συνιστούν παροχή επενδυτικών συμβουλών ή πρόσκληση για επένδυση σε κινητές αξίες που διαπραγματεύονται στο Χρηματιστήριο Αθηνών.

Αναγνωρίζεται και συμφωνείται ότι όλα τα δικαιώματα επί των πληροφοριών που εμφανίζονται στο Η.Δ.Τ. θα αποτελούν κυριότητα της εταιρίας και οποιοδήποτε άλλο δικαίωμα συμπεριλαμβανομένου του δικαιώματος πνευματικής ιδιοκτησίας, σήματος κλπ. ανήκουν στο Χρηματιστήριο Αθηνών.

Τα ανωτέρω στοιχεία αποτελούν ιδιοκτησία της Εταιρίας και προστατεύονται σύμφωνα με τις διατάξεις περί πνευματικής ιδιοκτησίας. Απαγορεύεται α) η με οποιοδήποτε τρόπο ή μέσο αναπαραγωγή, αναδημοσίευση, τροποποίηση, αντιγραφή, πώληση, μετάδοση ή διανομή του συνόλου ή μέρους τους, χωρίς αναφορά στην πηγή και β) η εμπορική εκμετάλλευση των στοιχείων από τρίτους.

Η Εταιρία δεν φέρει καμία ευθύνη προερχόμενη άμεσα ή έμμεσα από χρήση ή τυχόν αλλοίωση των ανωτέρω στοιχείων όταν αυτά χρησιμοποιούνται από

Ελληνικά Χρηματιστήρια - Χρηματιστήριο Αθηνών Α.Ε. Συμμετοχών

Λεωφόρος Αθηνών 110, 10442 Αθήνα, Τηλ: (210) 33.66.800, Fax: (210) 32.13.938

www.athexgroup.gr

Χρηματιστηριακό Κέντρο Θεσσαλονίκης

Κατούνη 16-18, Θεσ/νίκη 546 25, Τηλ: (2310) 567.667, Fax: (2310) 530.455

Συνεγγυητικό Κεφάλαιο Εξασφάλισης Επενδυτικών Υπηρεσιών

Φειδίου 14-16, Αθήνα 106 78, Τηλ: (210) 33.04.682, Fax: (210) 33.04.155

Επιτροπή Κεφαλαιαγοράς

Κολοκοτρώνη 1 & Σταδίου 1, Αθήνα 105 62, Τηλ: (210) 33.77.100, Fax: (210) 33.77.173

Πίνακας Περιεχομένων

Ενότητα 1: Στατιστικά Στοιχεία Χρεογράφων, Παραγώγων και Δανεισμού

- Οι Αγορές Χρεογράφων Παραγώγων Δανεισμού
- Χρηματιστηριακοί Δείκτες
- Αναλυτικά Στοιχεία Συναλλαγών Αγοράς Χρεογράφων
- Στοιχεία Συναλλαγών Κλάδων Χρηματιστηρίου Αθηνών & Χρηματοοικονομικών Προϊόντων (Δ.Α.Κ.)
- Οι 10 Μετοχές με τη μεγαλύτερη Άνοδο & Πτώση
- Αναλυτικά Στοιχεία Συναλλαγών Αγοράς Παραγώγων

Ενότητα 2: Αναλυτικά Στοιχεία Συναλλαγών Χρεογράφων

- Αναλυτικά Στοιχεία Συναλλαγών Χρεογράφων
- Σημειώσεις Χρεογράφων

Ενότητα 3: Στοιχεία Συναλλαγών Χρεογράφων

- Στοιχεία Συναλλαγών Πακέτων
- Στοιχεία Συναλλαγών Δικαιωμάτων

- Στοιχεία Δανεισμού Τίτλων
- Στοιχεία Συναλλαγών Εκποιήσεων
- Στοιχεία Συναλλαγών Εκποιήσεων Ενσώματων Ονομαστικών Μετοχών
- Στοιχεία Ενεργητικού Διαπραγματεύσιμων Αμοιβαίων Κεφαλαίων (Δ.Α.Κ.)
- Χαρακτηριστικά Διαπραγματεύσιμων Αμοιβαίων Κεφαλαίων (Δ.Α.Κ.)

Ενότητα 4: Ανακοινώσεις

Ενότητα 5: Ομόλογα Διαπραγματεύσιμα στην Αγορά Αξιών Σταθερού Εισοδήματος

- Ομολογιακά Δάνεια Επιχειρήσεων – Οργανωμένη Αγορά (Μετατρέψιμα)
- Ομολογιακά Δάνεια Επιχειρήσεων – Οργανωμένη Αγορά (Μη Μετατρέψιμα)
- Ομόλογα Ελληνικού Δημοσίου
- Έντοκα Γραμμάτια & Zero Coupon Ομόλογα Ελληνικού Δημοσίου
- Ομόλογα Ελληνικού Δημοσίου Διαπραγματεύσιμα με τη Μέθοδο Εκφώνησης - Αντιφώνησης
- Ομόλογα Κρατικών Τραπεζών

Ενότητα 6: Πρόσθετα Στοιχεία Ενημέρωσης

- Πίνακας Μελών Χρηματιστηρίου Αθηνών και Μελών ΕΤ.ΕΚ.
- Πίνακας Μετοχών Υπό Ειδική Διαπραγμάτευση
- Γνωστοποιήσεις Συναλλαγών - Κατάλογος Υπόχρεων Προσώπων

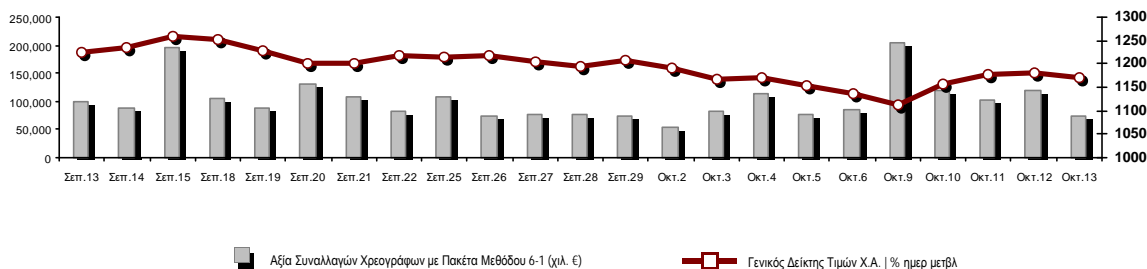
Ενότητα 7: Αναλυτικά Στοιχεία Συναλλαγών Αγοράς Παραγώγων

- Συμβόλαια Μελλοντικής Εκπλήρωσης σε Δείκτες
- Συμβόλαια Μελλοντικής Εκπλήρωσης σε Μετοχές
- Δικαιώματα Προαίρεσης σε Δείκτες
- Δικαιώματα Προαίρεσης σε Μετοχές
- Στοιχεία Συναλλαγών Προϊόντων Δανεισμού

Παράρτημα Α: Κωδικοί και ονομασίες Κλάδων Οικονομικής Δραστηριότητας του Χρηματιστηρίου Αθηνών

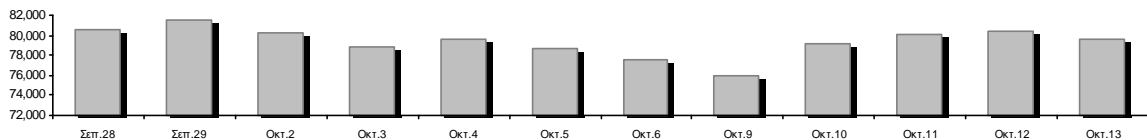
Οι Αγορές Χρεογράφων Παραγώγων Δανεισμού

Γενικός Δείκτης Τιμών και Αξία Συναλλαγών Μετοχών και Παραγώγων

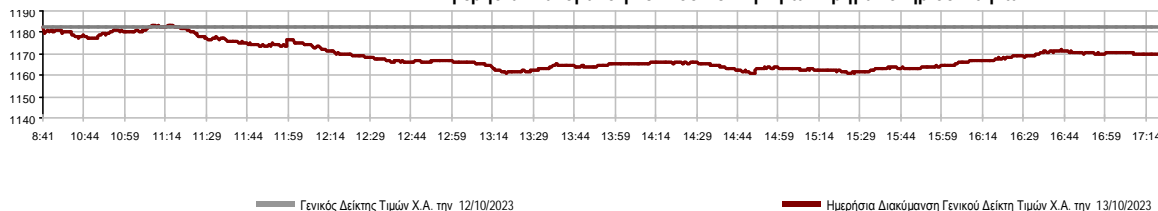


Κεφαλαιοποίηση Χ.Α. (εκατ €)**:	79,635.41	Συνολικές Ανοικτές Θέσεις σε Παράγωγα	407,633
Ημερήσια μεταβολή: εκατ. € %	-753.73 -0.94%	Ανοικτές θέσεις σε ΣΜΕ επί Δεικτών % ημερ μετβλ	5,283 15.50%
Μέση ετήσια Κεφ/ποίηση: εκατ. € % Μετβλ. Μέση προηγ. έτος	79,355.10 25.84%	Ανοικτές θέσεις σε ΣΜΕ επί μετοχών % ημερ μετβλ	399,052 0.59%
Γενικός Δείκτης Τιμών Χ.Α. % ημερ μετβλ	1,169.66 -1.07%	Ανοικτές θέσεις σε Δικαιώματα επί Δεικτών % ημερ μετβλ	2,024 -1.94%
Κεφαλαιοποίηση Γενικού Δείκτη (εκατ. €)	72,083.54	Ανοικτές θέσεις σε Δικαιώματα επί μετοχών % ημερ μετβλ	1,274 0.00%
Ημερήσια μεταβολή (εκατ. €)	-710.58		
Αξία Συναλλαγών Χρεογράφων με Πακέτα Μεθόδου 6-1 (χιλ. €)	73,490.09	Πλήθος Συμβολαίων Παραγώγων:	24,166
Ημερήσια μεταβολή: %	-46,217.19 -38.61%	Ημερήσια μεταβολή: τμχ %	-43,678 -64.38%
Μέση Αξία Συν/γών ΥΙD: χιλ. € % Μετβλ Μέση προηγ. έτος	105,220.81 45.63%	Μέσος Όγκος Συμβ. ΥΙD: % Μετβλ Μέσο προηγ. Έτος	45,900 33.62%
Αξία Συναλλαγών Πακέτων Μεθόδου 6-1 (χιλ. €)	7,598.24	Πλήθος Πράξεων Παραγώγων:	1,929
Αξία Συναλλαγών Πακέτων Μεθόδου 6-2 & 6-3 (χιλ. €)	0.00	Ημερήσια μεταβολή: πλήθος %	-1,915 -49.82%
Αξία Συναλλαγών Ομολόγων (χιλ.€)	524.13	Μέσο Πλήθος Πράξεων ΥΙD: % Μετβλ Μέσο προηγ. Έτος	2,404 17.05%
Όγκος Συναλλαγών Χρεογράφων με Πακέτα Μεθόδου 6-1 (χιλ. Τμχ)	21,134.10	Συνολικές Ανοικτές Θέσεις σε Δανεισμό	82,325
Ημερήσια μεταβολή: χιλ. τμχ %	-6,316.77 -23.01%	Ημερήσια μεταβολή: τμχ %	2,000 2.49%
Μέσος Όγκος Συν/γών ΥΙD: % Μετβλ Μέσο προηγ. Έτος	33,956.38 19.77%	Πλήθος Συναλλαγών Δανεισμού (Πολυμερής/Διμερής)	8,152
Όγκος Συναλλαγών Πακέτων Μεθόδου 6-1 (χιλ. Τεμάχια)	2,059.90	Ημερήσια μεταβολή: τμχ %	4,652
Όγκος Συναλλαγών Πακέτων Μεθόδου 6-2 & 6-3 (χιλ. Τεμάχια)	0.00	Πλήθος Πολυμερών Συναλλαγών	7,152
Όγκος Συναλλαγών Ομολόγων	569,000	Πλήθος Διμερών Συναλλαγών	1,000
Πλήθος Πράξεων Χρεογράφων με Πακέτα Μεθόδου 6-1	30,021	Πλήθος Πράξεων Δανεισμού:	8
Ημερήσια μεταβολή: πλήθος %	-18,263 -37.82%	Ημερήσια μεταβολή: %	6
Μέσο Πλήθος Πράξεων ΥΙD: % Μετβλ Μέσο προηγ. Έτος	36,522 24.15%	Πλήθος Πράξεων Πολυμερών Συναλλαγών	7
Πλήθος πακέτων Μεθόδου 6-1	10	Πλήθος Πράξεων Διμερών Συναλλαγών	1
Πλήθος πακέτων Μεθόδου 6-2 & 6-3	0		
Πλήθος συναλλαγών Ομολόγων	159		

Κεφαλαιοποίηση Χ.Α. (εκατ €)**



Ημερήσια Διακύμανση Γενικού Δείκτη Τιμών Χρηματιστηρίου Αθηνών



Χρηματιστηριακοί Δείκτες

Όνομασία Δείκτη	13/10/2023	12/10/2023	Δ μον.	Δ %	Κατώτερη	Ανώτερη	Κατ.έτους	Ανωτ.έτους	Ετησ. μεταβ.
Γενικός Δείκτης Τιμών Χ.Α.	1,169.66	1,182.31	-12.65	-1.07%	1,160.85	1,183.11	929.79	1,351.68	25.80% #
Δείκτης ATHEX ESG	1,340.00	1,354.50	-14.50	-1.07%	1,330.05	1,356.61	1,057.52	1,541.00	26.69% #
FTSE/Χ.Α. Large Cap	2,853.81	2,887.66	-33.85	-1.17%	2,832.73	2,891.52	2,250.77	3,280.71	26.75% #
FTSE/Χ.Α. Mid Cap	1,883.96	1,896.91	-12.95	-0.68%	1,867.87	1,901.58	1,411.43	2,224.46	33.48% #
FTSE/Χ.Α. Υψηλής Μερισματικής Απόδοσης	3,519.72	3,545.65	-25.93	-0.73%	3,486.54	3,547.69	3,028.28	4,088.01	16.23% #
FTSE/Χ.Α. Διεθνούς Δραστηριοποίησης Plus	3,558.34	3,615.30	-56.96	-1.58%	3,538.81	3,615.30	2,616.09	4,115.43	36.02% #
FTSE/Χ.Α. Mid & Small Cap Θεμελιωδών Μεγεθών	5,202.89	5,186.65	16.24	0.31%	5,131.15	5,204.90	4,353.12	5,946.34	18.37% #
Δείκτης ATHEX Select Plus	4,039.51	4,072.45	-32.94	-0.81%	4,004.70	4,083.53	3,071.06	4,762.60	31.53% #
Δείκτης ATHEX Select	5,731.69	5,781.92	-50.23	-0.87%	5,669.37	5,814.93	4,343.88	7,125.71	31.95% #
FTSE/Χ.Α. Δείκτης Αγοράς	679.28	687.14	-7.86	-1.14%	674.41	687.86	539.21	780.89	25.94% #
Δείκτης Συνολικής Απόδοσης Γενικού Δείκτη Χ.Α.	2,115.26	2,138.14	-22.88	-1.07%	2,099.33	2,139.59	1,641.17	2,440.14	28.89% #
FTSE/Χ.Α. Large Cap Συνολικής Απόδοσης	4,673.81	4,729.25	-55.44	-1.17%			3,623.42	5,338.50	29.79% #
FTSE/Χ.Α. Mid Cap Συνολικής Απόδοσης	2,535.54	2,552.97	-17.43	-0.68%			1,881.61	2,956.50	36.49% #
Ελληνικός Δείκτης Mid & Small Cap	1,722.63	1,737.55	-14.92	-0.86%	1,706.05	1,738.87	1,365.14	2,011.62	26.19% #
FTSE/Χ.Α. Τράπεζες	916.34	926.77	-10.43	-1.13%	904.82	929.62	640.09	1,117.78	43.05% #
FTSE/Χ.Α. Χρηματοοικονομικές Υπηρεσίες	1,119.24	1,146.41	-27.17	-2.37%	1,106.88	1,146.41	672.72	1,514.55	63.29% #
FTSE/Χ.Α. Βιομηχανικά Προϊόντα & Υπηρεσίες	7,785.38	7,892.93	-107.55	-1.36%	7,685.86	7,915.69	4,603.86	8,651.06	67.84% #
FTSE/Χ.Α. Εμπόριο	1,133.23	1,146.43	-13.20	-1.15%	1,125.02	1,147.09	901.21	1,375.58	25.75% #
FTSE/Χ.Α. Ακίνητης Περιουσίας	4,079.13	4,172.87	-93.74	-2.25%	4,050.48	4,173.77	3,750.22	4,816.41	0.15% #
FTSE/Χ.Α. Καταναλωτικά Προϊόντα & Υπηρεσίες	13,501.49	14,129.71	-628.22	-4.45%	13,395.43	14,129.71	8,974.47	16,184.74	47.43% #
FTSE/Χ.Α. Τρόφιμα & Ποτά	9,197.86	9,309.87	-112.01	-1.20%	9,160.44	9,311.14	8,101.49	11,188.59	8.64% #
FTSE/Χ.Α. Πρώτες Ύλες	7,508.08	7,676.50	-168.42	-2.19%	7,410.14	7,676.50	6,463.31	10,590.89	15.70% #
FTSE/Χ.Α. Κατασκευές & Υλικά	4,240.06	4,265.84	-25.78	-0.60%	4,196.50	4,306.35	3,204.90	4,808.27	32.30% #
FTSE/Χ.Α. Ενέργεια	5,009.28	5,046.96	-37.68	-0.75%	4,961.34	5,098.86	4,689.99	5,856.79	-0.41% €
FTSE/Χ.Α. Ταξίδια & Αναψυχή	2,769.60	2,785.31	-15.71	-0.56%	2,769.60	2,821.26	2,196.17	3,051.18	24.91% #
FTSE/Χ.Α. Τεχνολογία	2,664.17	2,656.74	7.43	0.28%	2,626.08	2,678.61	2,047.81	3,153.87	29.69% #
FTSE/Χ.Α. Τηλεπικοινωνίες	3,710.10	3,699.67	10.43	0.28%	3,651.80	3,727.46	3,511.53	4,415.99	-8.88% €
FTSE/Χ.Α. Υπηρεσίες Κοινής Ωφέλειας	5,042.43	5,045.81	-3.38	-0.07%	4,973.25	5,084.24	4,598.77	6,190.27	9.65% #
FTSE/Χ.Α. Υγεία	397.05	399.21	-2.16	-0.54%	386.49	400.46	380.60	504.88	-5.21% €
FTSE/Χ.Α. Προσωπικά Προϊόντα	7,789.16	7,691.48	97.68	1.27%	7,656.03	7,789.16	6,441.87	8,386.11	17.90% #
Δείκτης Όλων των Μετοχών Χ.Α.	276.03	278.65	-2.62	-0.94%	276.03	276.03	231.11	314.56	19.89% #
MSCI GREECE REBASED	4,550.71	4,607.82	-57.11	-1.24%	4,516.18	4,617.91	4,125.04	5,209.29	---
Ελληνικός Δείκτης Εταιρικών Ομολόγων	125.05	125.11	-0.07	-0.05%			118.78	125.48	5.09% #
Ελληνικός Δείκτης Τιμών Εταιρικών Ομολόγων	88.08	88.13	-0.06	-0.06%			85.96	88.73	2.15% #

Σημείωση 1: Το κλείσιμο των Δεικτών FTSE/Μed 100, Ελληνικός Δείκτης Εταιρικών Ομολόγων και, Ελληνικός Δείκτης Τιμών Εταιρικών Ομολόγων αφορούν την συνεδρίαση της 11/10/2023.

Σημείωση 2: Ο Ελληνικός Δείκτης Mid & Small Cap είναι Customized δείκτης υπολογιζόμενος από το Χρηματιστήριο Αθηνών.

Αναλυτικά Στοιχεία Συναλλαγών Αγοράς Χρεογράφων

	Όλα τα Χρεόγραφα	Κύρια Αγορά	Επιτήρηση	Διαπραγματεύσιμα Αμοιβαία Κεφάλαια
Σύνολα	125	117	7	1
Ανοδικές / Καθοδικές / Σταθερές:	38 / 73 / 14	38 / 70 / 9	0 / 2 / 5	0 / 1 / 0
Κεφαλαιοποίηση Χ.Α. (εκατ €) **	79,635.41	79,098.45	536.96	
Μέση Ημερήσια Αξία Συν/γών (χιλ. €)	105,220.81	104,962.43	245.95	56.95
Αξία Συναλλαγών	73,490.09	72,780.94	534.86	174.29
Κύριος Πίνακας:	65,891.85	65,182.69	534.86	174.29
Προσυμφωνημένων Συναλλαγών 6_1_2_3:	7,598.24	7,598.24	0.00	0.00
Πίνακας Εκποιήσεων:	0.00	0.00	0.00	0.00
Πίνακας Ειδικών Όρων:	0.00	0.00	0.00	0.00
Μέσος Ημερήσιος Όγκος Συναλλαγών	33,956,380	33,007,805	952,215	1,990
Όγκος Συναλλαγών	21,134,101	17,056,489	4,071,543	6,069
Κύριος Πίνακας:	19,074,203	14,996,591	4,071,543	6,069
Προσυμφωνημένων Συναλλαγών 6_1_2_3:	2,059,898	2,059,898	0	0
Πίνακας Εκποιήσεων:	0	0	0	0
Πίνακας Ειδικών Όρων:	0	0	0	0
Μέσο Ημερήσιο Πλήθος Πράξεων	36,522	36,313	206	3
Αριθμός Πράξεων	30,021	29,593	424	4
Κύριος Πίνακας:	30,011	29,583	424	4
Προσυμφωνημένων Συναλλαγών 6_1_2_3:	10	10	0	0
Πίνακας Εκποιήσεων:	0	0	0	0
Πίνακας Ειδικών Όρων:	0	0	0	0

Στοιχεία Συναλλαγών Κλάδων Χρηματιστηρίου Αθηνών & Χρηματοοικονομικών Προϊόντων (Δ.Α.Κ.)

Κωδικός	Κλάδοι	Ανοδικές / Καθοδικές / Σταθερές	Αριθμός Πράξεων	Όγκος Συναλλαγών	Αξία Συναλλαγών	% στη Συνολική Αξία
12000	- Χρηματοοικονομικά Προϊόντα	0 / 1 / 0	4	6,069	174,293.22	0.24%
3510	- Ακίνητη Περιουσία	2 / 5 / 3	729	168,318	909,340.28	1.24%
3030	- Ασφάλειες	0 / 1 / 0	31	2,961	11,573.38	0.02%
5020	- Βιομηχανικά Προϊόντα & Υπηρεσίες	8 / 9 / 0	3,812	777,267	12,710,243.48	17.32%
4040	- Εμπόριο	2 / 4 / 1	2,670	366,070	7,550,028.32	10.29%
6010	- Ενέργεια	3 / 1 / 0	952	89,112	1,263,077.05	1.72%
4020	- Καταναλωτικά Προϊόντα & Υπηρεσίες	3 / 3 / 1	284	55,862	262,460.01	0.36%
5010	- Κατασκευές & Υλικά Κατασκευών	3 / 10 / 1	2,008	714,039	2,646,236.32	3.61%
4030	- Μέσα Ενημέρωσης	0 / 1 / 1	8	17,413	9,130.32	0.01%
4520	- Προσωπική Φροντίδα, Φάρμακα & Παντοπωλεία	2 / 0 / 1	222	88,411	624,777.35	0.85%
5510	- Πρώτες Ύλες	5 / 8 / 1	1,057	255,480	878,061.81	1.20%
4050	- Ταξίδια και Αναψυχή	1 / 2 / 4	2,444	1,202,066	7,040,232.33	9.59%
1010	- Τεχνολογία	3 / 7 / 0	1,083	287,213	1,123,243.01	1.53%
1510	- Τηλεπικοινωνίες	1 / 1 / 0	1,431	301,640	3,983,885.59	5.43%
3010	- Τράπεζες	1 / 6 / 0	9,329	12,527,637	27,909,011.93	38.02%
4510	- Τρόφιμα, Ποτά & Καπνοβιομηχανίες	0 / 5 / 1	137	20,423	277,544.85	0.38%
2010	- Υγεία	1 / 2 / 0	367	174,459	201,726.91	0.27%
6510	- Υπηρεσίες Κοινής Ωφέλειας	2 / 3 / 0	2,746	703,734	5,295,067.55	7.21%
3020	- Χρηματοοικονομικές Υπηρεσίες	1 / 4 / 0	484	116,481	532,898.33	0.73%

Οι 10 Μετοχές με τη μεγαλύτερη Άνοδο & Πτώση

Κύρια Αγορά

Μετοχές με τη μεγαλύτερη Θετική μεταβολή τιμής	Τιμή κλεισ.	Μεταβ.	Μετοχές με τη μεγαλύτερη Αρνητική μεταβολή τιμής	Τιμή κλεισ.	Μεταβ.
MEDICON ΕΛΛΑΣ (ΚΟ)	3.1	5.44% #	ΕΛΒΕ Α.Β.Ε.Ε. (ΚΟ)	5.1	-8.93% α
ΡΕΒΟΪΛ (ΚΟ)	1.9	3.54% #	JUMBO (ΚΟ)	24.06	-4.98% α
ΟΛΘ (ΚΟ)	23.6	3.51% #	MERMEREN KOMB. A.D. PR. (ΕΛΠ)	33.8	-4.52% α
EPSILON NET (ΚΟ)	8.91	3.13% #	CENERGY HOLDINGS (ΚΑ)	5.82	-4.43% α
ΒΑΡΒΕΡΗΣ Ν. - MODA BAGNO (ΚΟ)	0.905	2.84% #	ΚΛΟΥΚΙΝΑΣ - ΛΑΠΠΑΣ (ΚΟ)	1	-4.31% α
ΠΛΑΣΤΙΚΑ ΚΡΗΤΗΣ (ΚΟ)	16	2.56% #	MIG (ΚΟ)	3.64	-4.21% α
ΕΛΛΑΔΟΣ ΤΡΑΠΕΖΑ (ΚΟ)	14	2.19% #	ΚΕΚΡΟΨ (ΚΟ)	1.2	-3.61% α
ΕΛΛΑΚΤΟΡ (ΚΟ)	2.04	1.49% #	ΕΛΑΣΤΡΟΝ (ΚΟ)	2.45	-3.16% α
ΣΑΡΑΝΤΗΣ ΓΡ. (ΚΟ)	7.9	1.28% #	ΕΛΒΑΛΧΑΛΚΟΡ (ΚΟ)	1.67	-2.57% α
ΠΛΑΣΤΙΚΑ ΘΡΑΚΗΣ (ΚΟ)	4.015	1.01% #	ΠΕΙΡΑΙΩΣ FINANCIAL HOLD (ΚΟ)	2.746	-2.56% α

Μετοχές με τη μεγαλύτερη Αξία Συναλλαγών	Αξία (χιλ. €)	Μεταβ.	Μετοχές με το μεγαλύτερο Όγκο Συναλλαγών	Όγκος	Μεταβ.
ΕΘΝΙΚΗ ΤΡΑΠΕΖΑ (ΚΟ)	10,945.52	-0.41% α	ALPHA ΥΠΗΡΕΣΙΩΝ ΣΥΜΜ (ΚΟ)	5,372,331	-1.96% α
ΜΥΤΙΛΗΝΑΙΟΣ (ΚΟ)	10,206.63	-1.25% α	EUROBANK HOLDINGS (ΚΟ)	3,493,235	-0.34% α
JUMBO (ΚΟ)	7,342.42	-4.98% α	ΕΘΝΙΚΗ ΤΡΑΠΕΖΑ (ΚΟ)	2,016,064	-0.41% α
ALPHA ΥΠΗΡΕΣΙΩΝ ΣΥΜΜ (ΚΟ)	6,724.94	-1.96% α	ΠΕΙΡΑΙΩΣ FINANCIAL HOLD (ΚΟ)	1,502,991	-2.56% α
ΟΠΑΠ (ΚΟ)	5,590.51	-0.39% α	ΟΠΑΠ (ΚΟ)	360,275	-0.39% α
EUROBANK HOLDINGS (ΚΟ)	5,058.29	-0.34% α	CENERGY HOLDINGS (ΚΑ)	359,876	-4.43% α
ΠΕΙΡΑΙΩΣ FINANCIAL HOLD (ΚΟ)	4,133.45	-2.56% α	JUMBO (ΚΟ)	303,112	-4.98% α
ΟΤΕ (ΚΟ)	3,978.73	0.30% #	ΟΤΕ (ΚΟ)	300,816	0.30% #
ΔΕΗ (ΚΟ)	2,723.87	0.49% #	ΔΕΗ (ΚΟ)	295,668	0.49% #
CENERGY HOLDINGS (ΚΑ)	2,129.41	-4.43% α	ΜΥΤΙΛΗΝΑΙΟΣ (ΚΟ)	294,546	-1.25% α

Σημείωση: Απεικονίζονται οι Μετοχές που δεν ανήκουν στην Κατηγορία Επιτήρησης και πραγματοποιήσαν κατά τη διάρκεια της συνεδρίασης Αξία Συναλλαγών μεγαλύτερη από 10,000 Ευρώ.

Αναλυτικά Στοιχεία Συναλλαγών Αγοράς Παραγώγων

	Αριθμός Πράξεων	Όγκος	Ανοικτές θέσεις
Σ.Μ.Ε. σε Δείκτες	267	959	5,283
FTSE/X.A. Τράπεζες	7	72	1,834
FTSE/X.A. Large Cap	260	887	3,344
MSCI GREECE REBASED	0	0	105
Σ.Μ.Ε. σε Μετοχές	1,626	22,727	399,052
ΑΔΜΗΕ ΣΥΜΜΕΤΟΧΩΝ Α.Ε. (ΚΟ)	20	101	20,710
ΑΕΡΟΠΟΡΙΑ ΑΙΓΑΙΟΥ (ΚΟ)	52	134	4,593
ΑΛΡΗΑ ΥΠΗΡΕΣΙΩΝ ΣΥΜΜ (ΚΟ)	329	12,791	173,018
ΑΥΤΟΗΕΛΛΑΣ (ΚΟ)	2	2	71
ΑΒΑΞ Α.Ε. (ΚΟ)	14	14	1,347
COCA-COLA HBC AG (ΚΟ)	5	11	431
CEENERGY HOLDINGS (ΚΑ)	102	404	5,161
ΕΛΛΑΚΤΩΡ (ΚΟ)	17	93	603
ΕΛΒΑΛΧΑΛΚΟΡ (ΚΟ)	6	18	1,115
EUROBANK HOLDINGS (ΚΟ)	74	1,492	32,372
ΕΥΔΑΠ (ΚΟ)	2	3	2,359
FOURLIS ΣΥΜΜΕΤΟΧΩΝ (ΚΟ)	1	1	507
ΓΕΚ ΤΕΡΝΑ (ΚΟ)	22	87	6,016
ΕΛΛΗΝ. ΧΡΗΜΑΤΙΣΤΗΡΙΑ-Χ.Α. (ΚΟ)	46	319	7,582
HELLENIC ENERGY (ΚΟ)	7	27	1,448
INTRACOM HOLDINGS (ΚΟ)	18	75	4,287
INTRAKAT (ΚΟ)	19	38	5,448
JUMBO (ΚΟ)	23	57	559
LAMDA DEVELOPMENT(ΚΟ)	26	159	5,752
MIG (ΚΟ)	0	0	51
ΜΟΤΟΡ ΟΪΛ (ΚΟ)	1	15	1,202
ΜΥΤΙΛΗΝΑΙΟΣ (ΚΟ)	58	113	2,478
ΕΘΝΙΚΗ ΤΡΑΠΕΖΑ (ΚΟ)	184	1,730	16,979
ΟΠΑΠ (ΚΟ)	36	71	2,669
ΟΤΕ (ΚΟ)	35	252	5,721
ΟΛΠ (ΚΟ)	0	0	173
ΠΕΙΡΑΙΩΣ FINANCIAL HOLD (ΚΟ)	239	3,452	58,244
ΔΕΗ (ΚΟ)	146	820	18,525
QUEST ΣΥΜΜΕΤΟΧΩΝ (ΚΟ)	0	0	95
ΤΕΡΝΑ ΕΝΕΡΓΕΙΑΚΗ (ΚΟ)	79	211	14,175
TITAN CEMENT (ΚΑ)	1	2	635
VIOTALCO SA/NV (ΚΑ)	62	235	4,726
Δικαιώματα σε Δείκτες	33	235	2,024
FTSE/X.A. Large Cap	33	235	2,024
Δικαιώματα σε Μετοχές	3	245	1,274
ΑΛΡΗΑ ΥΠΗΡΕΣΙΩΝ ΣΥΜΜ (ΚΟ)	0	0	0
ΕΘΝΙΚΗ ΤΡΑΠΕΖΑ (ΚΟ)	3	245	382
ΟΠΑΠ (ΚΟ)	0	0	141
ΟΤΕ (ΚΟ)	0	0	75
ΠΕΙΡΑΙΩΣ FINANCIAL HOLD (ΚΟ)	0	0	11
ΔΕΗ (ΚΟ)	0	0	665
Συνολική Δραστηριότητα	1,929	24,166	407,633

Πληθος Χρεογράφων	Όνομ. Αξία	Μερίσματα [1]			Ημερ. Τελευτ. Αποκοπής Μέρισμα [2]	Αποκοπή Δικαίωμα	Σημ. Χρεόγραφα	Τιμή κλεισίματος	% μεταβ.	Προηγ. Κλείσιμο-ημ/νία	Άνοιγμα	Κατωτ Τιμή	Ανωτ Τιμή	Τελ Σταθμ Τιμή	Τελευταία ζήτηση [7]	Τελευταία προσφορά [7]	Ρ/Ε μετά φ. Χρήσιμ	Όγκος	Πράξεις	Αξία Συναλλαγών[8]	Χ.Α. Εταιρείας (χιλ. €) [3,5]	Χαμηλό έτους	Υψηλό έτους	Κλάδος [4]					
		2020	2021	2022																									
2,351,697,671	0.290	---	---	---	07/04/2008	18/04/2017	---	ALPHA ΥΠΗΡΕΣΙΩΝ ΣΥΜΜ (ΚΟ)	1.25	-1.96	€	1.275	12/10/2023	1.239	1.2335	1.281	1.25	1.252	449@1.25	934@1.25	---	---	5,372,331	2,893	6,724,936.06	2,939,622.09	1.0015	1.682	30101010
36,353,868	1.00	---	---	(0.025)	10/07/2023	21/08/2023	---	AUSTRIACARD (ΚΑ)	6.25	-1.58	€	6.35	12/10/2023	6.35	5.95	6.35	6.25	6.163	690@6.05	334@6.25	---	---	6,193	64	38,166.35	227,211.68	5.2	7.7	10101010
48,624,764	0.080	0.23	0.46	0.65	24/04/2023	05/12/2022	---	AUTOHELLAS (ΚΟ)	12.9	0.78	ρ	12.8	12/10/2023	12.9	12.56	12.9	12.9	12.704	200@12.80	522@12.90	---	---	18,520	191	235,272.94	627,259.46	10.06	14.76	40201040
190,162,681	---	---	---	0.05	19/06/2023	07/12/2016	---	CENERGY HOLDINGS (ΚΑ)	5.82	-4.43	€	6.09	12/10/2023	6.1	5.78	6.19	5.82	5.917	6614@5.82	3124@5.91	---	---	359,876	1,190	2,129,407.53	1,106,746.80	3.015	7.4	50202010
372,553,049	6.70	0.64	0.71	0.78	25/05/2023	29/04/2013	---	COCA-COLA HBC AG (ΚΟ)	24.5	-1.21	€	24.8	12/10/2023	24.55	24.4	24.77	24.5	24.506	155@24.40	187@24.64	---	---	8,548	69	209,479.65	9,127,549.70	21.54	29.91	45101020
54,200,000	0.075	---	0.035	0.074	18/07/2023	23/11/2021	---	EPSILON NET (ΚΟ)	8.91	3.13	ρ	8.64	12/10/2023	8.8	8.66	8.94	8.91	8.804	106@8.81	67@8.91	---	---	28,104	204	247,432.42	482,922.00	6.2	12	10101015
3,716,479,777	0.220	---	---	---	02/05/2008	20/05/2019	---	EUROBANK HOLDINGS (ΚΟ)	1.46	-0.34	€	1.465	12/10/2023	1.47	1.4255	1.47	1.46	1.448	41457@1.46	23960@1.46	---	---	3,493,235	2,243	5,058,292.21	5,426,060.47	1.0495	1.72	30101010
52,131,944	1.00	---	0.1102	0.11	29/06/2023	23/07/2019	---	FOURLIS ΣΥΜΜΕΤΟΧΩΝ (ΚΟ)	4.12	-1.20	€	4.17	12/10/2023	4.18	4.085	4.18	4.12	4.132	850@4.09	316@4.12	---	---	44,395	73	183,419.98	214,783.61	3.26	5	40401010
305,635,185	2.18	0.1	0.1	0.3	28/06/2023	01/10/2003	---	HELLENIO ENERGY (ΚΟ)	7.01	0.86	ρ	6.95	12/10/2023	6.86	6.82	7.04	7.01	6.943	618@7.01	4@7.02	---	---	34,828	227	241,804.96	2,142,502.65	6.55	8.68	60101020
83,600,000	0.760	---	---	---	03/07/2007	17/07/2023	---	INTRACOM HOLDINGS (ΚΟ)	1.96	-1.51	€	1.99	12/10/2023	1.99	1.94	1.99	1.96	1.962	300@1.95	540@1.97	---	---	125,704	258	246,601.07	163,856.00	1.678	2.39	10101010
160,523,985	0.300	---	---	---	12/08/2008	30/12/2022	---	INTRAKAT (ΚΟ)	2.97	-1.00	€	3	12/10/2023	2.99	2.92	2.99	2.97	2.953	429@2.96	13607@2.97	---	---	169,028	198	499,219.85	476,756.24	1.366	3.31	50101010
136,059,759	0.880	0.77	0.77	0.322	23/08/2023	05/03/2014	---	JUMBO (ΚΟ)	24.06	-4.98	€	25.32	12/10/2023	24.9	23.9	25.04	24.06	24.223	1431@24.04	261@24.14	---	---	303,112	2,541	7,342,417.08	3,273,597.80	15.61	29.2	40401010
176,736,715	0.300	---	---	---	30/05/2007	27/11/2019	---	LAMDA DEVELOPMENT(ΚΟ)	6.14	-2.54	€	6.3	12/10/2023	6.3	6.105	6.3	6.14	6.167	370@6.13	78@6.15	---	---	80,716	407	497,797.28	1,085,163.43	5.505	7.42	35101010
107,222,688	0.440	---	(0.5667)	0.2	20/06/2023	16/03/2022	---	QUEST ΣΥΜΜΕΤΟΧΩΝ (ΚΟ)	5.42	0.56	ρ	5.39	12/10/2023	5.48	5.28	5.48	5.42	5.37	773@5.28	60@5.42	---	---	23,267	151	124,943.48	581,146.97	4.655	6.73	10101010
78,325,475	---	---	---	0.6	28/06/2023	23/07/2019	---	TITAN CEMENT (ΚΑ)	16.96	-0.47	€	17.04	12/10/2023	17.04	16.8	17.06	16.96	16.912	13@16.94	64@16.98	---	---	21,529	187	364,095.76	1,328,400.06	12.04	19.44	50101030
259,189,761	0.02	0.1	0.12	19/06/2023	26/02/2016	---	VIOLALCO SANNV (ΚΑ)	4.98	-2.16	€	5.09	12/10/2023	5.08	4.87	5.1	4.98	4.932	150@4.94	322@4.99	---	---	138,383	525	682,493.76	1,290,765.01	3.995	7.13	55102015	
144,321,516	0.300	---	---	0.07	19/06/2023	22/01/2020	---	ΑΒΑΞ Α.Ε. (ΚΟ)	1.22	-2.24	€	1.248	12/10/2023	1.248	1.2	1.248	1.22	1.221	1000@1.21	3455@1.22	---	---	88,311	258	107,792.71	176,072.25	0.748	1.786	50101010
232,000,000	2.12	0.1069	0.0854	0.0682	04/10/2023	19/06/2017	---	ΑΔΜΗΕ ΣΥΜΜΕΤΟΧΩΝ Α.Ε. (ΚΟ)	2.005	0.35	ρ	1.998	12/10/2023	1.98	1.97	2.02	2.005	1.991	3190@2.00	1137@2.00	15.99	2022	220,924	365	439,755.62	465,160.00	1.64	2.52	65101015
90,167,100	0.500	---	---	---	03/06/2019	24/05/2021	---	ΑΕΡΟΠΟΡΙΑ ΑΙΓΑΙΟΥ (ΚΟ)	10.2	-1.92	€	10.4	12/10/2023	10.4	10.14	10.5	10.2	10.255	482@10.20	94@10.24	---	---	93,361	598	957,394.42	919,704.42	5.27	13.8	40501010
103,423,291	0.570	---	---	---	01/08/2011	23/08/2023	---	ΓΕΚ ΤΕΡΝΑ (ΚΟ)	12.88	-0.92	€	13	12/10/2023	13	12.7	13.36	12.88	12.891	157@12.86	797@12.88	---	---	82,088	418	1,058,202.50	1,332,091.99	10.42	14.84	50101010
382,000,000	2.48	---	---	---	20/07/2015	12/12/2001	---	ΔΕΗ (ΚΟ)	9.24	0.49	ρ	9.195	12/10/2023	9.195	9.115	9.37	9.24	9.213	847@9.24	384@9.26	---	---	295,668	1,130	2,723,873.16	3,529,680.00	6.6	11.22	65101015
914,715,153	1.00	---	---	---	16/05/2008	29/08/2018	---	ΕΘΝΙΚΗ ΤΡΑΠΕΖΑ (ΚΟ)	5.408	-0.41	€	5.43	12/10/2023	5.47	5.348	5.48	5.408	5.429	11805@5.39	2451@5.41	---	---	2,016,064	2,359	10,945,516.49	4,946,779.55	3.746	6.514	30101010
11,250,000	0.520	---	0.0405	0.08	07/08/2023	09/11/2015	---	ΕΚΤΕΡ (ΚΟ)	2.5	-1.96	€	2.55	12/10/2023	2.53	2.46	2.58	2.5	2.491	350@2.48	700@2.51	---	---	70,901	313	176,598.34	28,125.00	1.33	3.34	50101010
375,241,586	0.390	0.01	0.03	0.06	26/06/2023	14/07/2006	---	ΕΒΑΛΧΑΛΚΟΡ (ΚΟ)	1.67	-2.57	€	1.714	12/10/2023	1.682	1.654	1.698	1.67	1.672	937@1.66	600@1.67	---	---	81,625	332	136,479.23	626,653.45	1.52	2.39	55102015
348,192,005	0.040	---	---	---	05/07/2011	16/07/2021	---	ΕΛΛΑΚΤΩΡ (ΚΟ)	2.04	1.49	ρ	2.01	12/10/2023	2.01	1.98	2.085	2.04	2.03	200@2.03	333@2.07	---	---	176,764	343	358,895.55	710,311.69	1.706	2.7	50101010
60,348,000	0.420	0.07	0.1515	0.1565	14/06/2023	04/08/2021	---	ΕΛΛΗΝ. ΧΡΗΜΑΤΙΣΤΗΡΙΑ-Χ.Α. (ΚΟ)	4.53	-2.37	€	4.64	12/10/2023	4.645	4.48	4.645	4.53	4.544	150@4.52	18107@4.53	---	---	110,811	397	503,562.50	273,376.44	3.09	6.13	30202015
106,500,000	0.600	---	0.28	0.02	13/09/2023	13/09/2021	---	ΕΥΔΑΠ (ΚΟ)	5.63	-0.18	€	5.64	12/10/2023	5.64	5.47	5.74	5.63	5.541	2@5.59	216@5.63	---	---	56,805	322	314,770.16	599,595.00	5.34	7.34	65102030
110,782,980	0.750	---	0.9054	1.6299	26/06/2023	04/11/2013	---	ΜΟΤΟΡ ΟΪΛ (ΚΟ)	22.22	-1.24	€	22.5	12/10/2023	22.8	22.06	22.8	22.22	22.271	74@22.14	191@22.28	---	---	45,080	653	1,003,998.12	2,461,597.82	20.8	25.82	60101020
142,891,161	0.970	0.378	0.4341	1.24	27/06/2023	07/07/2017	---	ΜΥΤΙΛΗΝΑΙΟΣ (ΚΟ)	34.78	-1.25	€	35.22	12/10/2023	35.04	34.24	35.36	34.78	34.652	207@34.72	1244@34.80	---	---	294,546	2,133	10,206,629.84	4,969,754.58	19.94	38.3	50203000
25,000,000	2.00	0.4	0.628	1.04	07/08/2023	08/08/2003	---	ΟΛΠ (ΚΟ)	20.55	-1.20	€	20.8	12/10/2023	20.8	20.55	20.9	20.55	20.676	127@20.55	768@20.70	9.71	2022	4,446	88	91,925.45	513,750.00	15.86	23.35	50206060
370,062,741	0.300	0.55	0.6	1	06/06/2023	19/06/2023	---	ΟΠΑΠ (ΚΟ)	15.4	-0.39	€	15.46	12/10/2023	15.5	15.4	15.67	15.4	15.517	477@15.39	422@15.41	---	---	360,275	1,640	5,590,509.27	5,698,966.21	13.0232	16.9242	40501020
426,247,547	2.83	0.6879	0.8231	0.5888	05/07/2023	18/06/1998	---	ΟΤΕ (ΚΟ)	13.28	0.30	ρ	13.24	12/10/2023	13.2	13.07	13.34	13.28	13.226	367@13.26	1047@13.29	---	---	300,816	1,417	3,978,729.35	5,660,567.42	12.57	15.81	15102015
1,250,367,223	0.930	---	---	---	16/05/2008	14/04/2021	---	ΠΕΙΡΑΙΩΣ FINANCIAL HOLD (ΚΟ)	2.746	-2.56	€	2.818	12/10/2023	2.818	2.702	2.828	2.746	2.75	5386@2.74	1604@2.77	---	---	1,502,991	1,493	4,133,449.16	3,433,508.39	1.43	3.596	30101010
66,850,563	0.780	0.2239	0.1493	0.1495	09/05/2023	13/0																							

Πληθος Χρεογράφων	Ονομ. Αξία	Μερίσματα [1]			Ημερ. Τελευτ. Αποκοπής Μέρισμα [2]	Αποκοπή Δικαίωμα	Σημ.	Χρεόγραφο	Τιμή κλεισίματος	% μεταβ.	Προηγ. Κλείσιμο-ημ/νία	Άνοιγμα	Κατωτ Τιμή	Ανωτ Τιμή	Τελ Σταθμ Τιμή	Τελευταία ζήτηση [7]	Τελευταία προσφορά [7]	Ρ/Ε μετά φ. Χρήσιμ	Όγκος	Πράξεις	Αξία Συναλλαγών[8]	Χ.Α. Εταιρείας (χιλ. €) [3,5]	Χαμηλό έτους	Υψηλό έτους	Κλάδος [4]				
		2020	2021	2022																									
13,126,020	0.660	0.0837	0.1163	0.1158	26/07/2023	04/09/2020	---	A.S. COMPANY (ΚΟ)	2.22	-1.77	€	2.26	12/10/2023	2.23	2.2	2.23	2.22	2.204	5@2.20	43@2.22	---	---	327	9	720.57	29,139.76	2.02	2.76	40401030
3,114,144	0.360	0.1558	0.3427	0.2304	29/05/2023	02/06/2020	---	ALPHA TRUST (ΚΟ)	6.6	-0.75	€	6.65	12/10/2023	6.55	6.55	6.6	6.6	6.589	900@5.15	482@6.55	---	---	1,552	27	10,225.70	20,553.35	4.32	7.05	30202010
215,805,843	0.300	0.05	---	---	30/12/2021	15/11/2022	---	ATTICA ΣΥΜΜΕΤΟΧΩΝ (ΚΟ)	2.64	---	γ	2.64	12/10/2023	2.64	2.64	2.64	2.64	2.646821454@2.64	44@2.75	---	---	10,221	19	26,983.44	569,727.43	1.865	2.75	40501015	
35,764,593	2.10	0.06	0.075	0.1046	02/05/2023	25/11/2019	---	BRIQ PROPERTIES (ΚΟ)	1.855	-0.80	€	1.87	12/10/2023	1.865	1.85	1.875	1.855	1.865	1103@1.85	1000@1.87	---	---	22,607	56	42,172.97	66,343.32	1.865	2.11	35102030
101,123,806	0.360	---	---	---	22/07/2010	28/06/2011	---	CENTRIC ΣΥΜΜΕΤΟΧΩΝ (ΚΟ)	0.33	-0.30	€	0.331	12/10/2023	0.336	0.327	0.336	0.33	0.328	500@0.326	1457@0.330	---	---	8,256	14	2,705.38	33,370.86	0.263	0.457	40203040
784,500	10.00	---	0.3	---	24/05/2022	31/07/2018	---	CNL CAPITAL (ΚΟ)	6.35	-2.31	€	6.5	12/10/2023	6.55	6.3	6.55	6.5	6.381	130@6.40	174@6.50	-(6)-	2022	430	10	2,743.75	4,981.58	5	8	30202010
10,365,100	0.300	---	---	---	06/10/2005	13/02/2002	---	CPI (ΚΟ)	0.57	-1.38	€	0.578	12/10/2023	0.578	0.57	0.578	0.57	0.571	20@0.568	725@0.570	---	---	310	11	177.16	5,908.11	0.538	0.892	10102030
18,680,300	0.050	---	---	---	06/07/2022	---	---	DIMAND (ΚΟ)	10.75	-2.27	€	11	12/10/2023	10.95	10.4	11	10.75	10.69	220@10.55	582@10.75	---	---	28,622	125	305,980.35	200,813.23	10.4	14.9	35101010
11,869,224	0.540	0.087	0.136	0.15	03/07/2023	30/08/2019	---	FLEXOPACK (ΚΟ)	7.45	-1.97	€	7.6	12/10/2023	7.45	7.45	7.45	7.45	7.45	10@7.50	147@7.80	---	---	60	2	447.00	88,425.72	7.45	9.45	50203030
48,003,921	0.400	---	---	---	30/08/1993	26/06/2023	---	IDEAL HOLDINGS (ΚΟ)	5.37	-1.10	€	5.43	12/10/2023	5.45	5.3	5.48	5.37	5.376	250@5.32	511@5.39	---	---	16,691	115	89,733.38	257,781.06	3.38	5.72	10102030
167,868,482	0.300	---	---	---	20/08/2007	28/11/2022	---	LAVIPHARM (ΚΟ)	0.608	-1.62	€	0.618	12/10/2023	0.604	0.594	0.612	0.608	0.601	100@0.600	1000@0.610	---	---	128,971	154	77,564.12	102,064.04	0.366	0.78	20103015
4,740,000	0.860	---	---	---	14/03/2003	---	---	LOGISMOS (ΚΟ)	1.24	---	γ	1.24	12/10/2023	---	---	---	---	---	100@1.12	435@1.22	-(6)-	2022	---	---	---	5,877.60	0.91	1.41	10101015
17,120,280	0.940	0.06	0.06	---	27/06/2022	26/06/2023	---	LOULIS FOOD (ΚΟ)	2.72	-2.51	€	2.79	12/10/2023	2.75	2.7	2.75	2.72	2.714	3@2.71	200@2.74	---	---	1,003	9	2,722.58	46,567.16	2.38	3.7	45102020
4,419,616	1.58	---	---	0.1531	10/07/2023	04/03/2015	---	MEDICON ΕΛΛΑΣ (ΚΟ)	3.1	5.44	ρ	2.94	12/10/2023	2.99	2.94	3.11	3.1	2.973	4@3.06	698@3.10	---	---	36,517	170	108,575.03	13,700.81	2.84	4.4	20102010
468,700	2.24	3.42	---	---	03/05/2022	21/05/2004	---	MERMEREN KOMB. A.D. PR. (ΕΛΠ)	33.8	-4.52	€	35.4	12/10/2023	38.4	33.2	38.4	33.8	33.877	1@33.20	55@33.80	1.13	2022	335	19	11,348.80	15,842.06	31	59	55102000
10,500,000	0.950	---	---	---	24/06/2008	21/07/2023	---	MEVACO (ΚΟ)	3.48	-0.57	€	3.5	12/10/2023	3.34	3.34	3.64	3.52	3.487	19@3.40	215@3.52	11.54	2022	818	7	2,852.12	36,540.00	2.52	4.22	55102015
31,317,025	0.400	---	---	---	26/04/2007	10/05/2023	---	MIG (ΚΟ)	3.64	-4.21	€	3.8	12/10/2023	3.8	3.63	3.8	3.64	3.738	164@3.64	212@3.75	---	---	2,844	30	10,629.46	113,993.97	0.987	8.4	30202000
87,127,162	0.500	---	---	---	08/06/2023	28/07/2021	---	PREMIA (ΚΟ)	1.156	0.17	ρ	1.154	12/10/2023	1.162	1.148	1.162	1.156	1.154	503@1.15	390@1.16	---	---	13,908	55	16,048.25	100,719.00	1.07	1.41	35102000
24,377,795	0.230	---	---	0.04	03/07/2023	08/06/2022	---	PROFILE (ΚΟ)	3.67	-1.08	€	3.71	12/10/2023	3.67	3.55	3.72	3.67	3.609	417@3.58	3062@3.67	---	---	21,119	109	76,218.68	89,466.51	2.575	4.96	10101010
27,345,120	0.280	---	---	---	18/07/2005	26/02/2014	---	QUALITY & RELIABILITY (ΚΟ)	0.546	-1.09	€	0.552	12/10/2023	0.558	0.52	0.56	0.546	0.535	300@0.522	243@0.546	---	---	9,630	37	5,151.27	14,930.44	0.465	0.824	10101010
6,456,530	1.08	0.0804	0.12	0.1314	17/07/2023	02/08/2010	---	SPACE HELLAS (ΚΟ)	6.26	-3.40	€	6.48	12/10/2023	6.38	6.2	6.38	6.26	6.258	100@6.20	490@6.26	---	---	824	14	5,156.24	40,417.88	5.28	10	15101010
17,190,046	0.290	---	---	---	16/11/1992	30/11/2022	---	UNIBIOS (ΚΟ)	0.97	-2.02	€	0.99	12/10/2023	1.02	0.96	1.02	0.97	0.968	195@0.962	151@0.970	---	---	17,044	50	16,504.14	16,674.34	0.558	1.31	50204000
32,413,681	0.370	---	---	---	15/07/2009	11/05/2000	---	ΑΛΟΥΜΥΛ (ΚΟ)	2.3	-0.86	€	2.32	12/10/2023	2.32	2.27	2.36	2.3	2.309	632@2.30	100@2.33	---	---	10,096	55	23,311.32	74,551.47	1.986	4.26	55102035
3,534,269	3.44	(0.4452)	0.8907	---	22/05/2023	19/07/2022	---	ΑΝΔΡΟΜΕΔΑ ΑΕΕΧ (ΚΟ)	6.8	1.49	ρ	6.7	12/10/2023	6.84	6.68	6.84	6.8	6.797	4@6.64	341@6.76	---	2022	844	20	5,736.92	24,033.03	5.9	7.4	30204000
15,300,000	0.300	---	---	---	30/07/2009	13/12/1999	---	ΑΤΤΙΚΕΣ ΕΚΔΟΣΕΙΣ (ΚΟ)	0.332	-1.19	€	0.336	12/10/2023	0.304	0.304	0.332	0.332	0.307	100@0.304	85@0.312	---	---	113	4	34.72	5,079.60	0.236	0.39	40301030
18,810,000	0.400	---	---	---	08/07/2010	14/11/2007	---	ΒΑΡΒΕΡΗΣ Ν. - MODA BAGNO (ΚΟ)	0.905	2.84	ρ	0.88	12/10/2023	0.895	0.85	0.93	0.905	0.903	2499@0.855	524@0.905	---	---	14,402	26	13,011.39	17,023.05	0.6	0.93	40401025
23,986,500	1.04	---	---	---	26/06/2009	28/08/2023	---	ΒΙΟΚΑΡΠΕΤ (ΚΟ)	1.95	-2.26	€	1.995	12/10/2023	1.99	1.95	1.99	1.95	1.969	6@1.95	95@1.95	---	---	3,100	25	6,105.08	46,773.68	1.5	3.47	50101035
6,325,000	0.600	---	0.19	0.153	03/07/2023	17/02/2014	---	ΒΟΓΙΑΤΖΟΓΛΟΥ (ΚΟ)	2.44	4.27	ρ	2.34	12/10/2023	2.4	2.26	2.44	2.44	2.293	1@2.36	646@2.44	---	---	1,368	11	3,136.68	15,433.00	1.97	2.8	50205010
24,060,000	0.300	0.035	0.055	0.075	25/04/2023	01/07/2019	---	ΓΕΝΙΚΗ ΕΜΠΟΡΙΟΥ (ΚΟ)	1.55	-0.64	€	1.56	12/10/2023	1.55	1.46	1.55	1.55	1.537	50@1.51	232@1.55	9.58	2022	1,288	20	1,979.03	37,293.00	1.175	2.11	50205010
15,878,748	0.480	---	---	---	10/07/2006	22/03/2004	---	ΔΟΜΙΚΗ ΚΡΗΤΗΣ (ΚΟ)	3.22	-0.31	€	3.23	12/10/2023	3.25	3.09	3.25	3.22	3.181	200@3.11	11@3.22	---	---	6,406	51	20,375.13	51,129.57	0.71	3.52	50101010
34,720,000	0.310	---	---	---	16/06/2010	01/08/2007	---	ΔΡΟΜΕΑΣ (ΚΟ)	0.334	4.37	ρ	0.32	12/10/2023	0.343	0.316	0.343	0.334	0.316	300@0.308	349@0.334	---	---	592	5	187.17	11,596.48	0.3	0.45	40202015
13,673,200	0.420	---	---	---	18/07/2008	26/07/2001	---	ΕΒΡΟΦΑΡΜΑ (ΚΟ)	0.86	-2.27	€	0.88	12/10/2023	0.87	0.86	0.87	0.86	0.862	1000@0.840	85@0.865	---	---	2,960	10	2,550.55	11,758.95	0.684	1.19	45102020
18,410,839	1.00	0.027	0.262	0.202	23/08/2023	10/09/2010	---	ΕΛΑΣΤΡΟΝ (ΚΟ)	2.45	-3.16	€	2.53	12/10/2023	2.55	2.4	2.55	2.45	2.413	500@2.40	89@2.45	---	---	4,554	37	10,987.35	45,106.56	2.21	3.82	55102010
3,307,500	0.210	---	---	0.4	13/10/2023	30/11/2022	---	ΕΛΒΕ Α.Β.Ε.Ε. (ΚΟ)	5.1	-8.93	€	5.6	12/10/2023	5.8	4.9	5.8	5.1	5.078	20@4.94	19@5.15	20.10	2022	2,258	28	11,465.90	16,868.25	4.54	5.9	40204020
60,295,607	0.240	---	---	---	09/07/2007	01/07/2021	---	ΕΛΓΕΚΑ (ΚΟ)	0.566	---	γ	0.566	12/10/2023	0.566	0.566	0.566	0.566	0.56656828@0.566	500@0.596	---	---	6,320	18	3,577.12					

Ημερήσιο Δελτίο Τιμών

Έτος: 144 Αύξων Αριθμός Συνεδρίασης: 196

Ενότητα 2: Αναλυτικά Στοιχεία Συναλλαγών Χρεογράφων

Παρασκευή, 13 Οκτωβρίου, 2023

Πληθος Χρεογράφων	Ονομ. Αξία	Μερίσματα [1]			Ημερ. Τελευτ. Αποκοπή		Σημ.	Χρεόγραφο	Τιμή κλεισίματος	% μεταβ.	Προηγ. Κλεισίμο- ημ/τία	Άνοιγμα	Κατωτ Τιμή	Ανωτ Τιμή	Τελ Σταθμ Τιμή	Τελευταία ζήτηση [7]	Τελευταία προσφορά [7]	Ρ/Ε μετά φ. Χρήστ	Όγκος	Πράξεις	Αξία Συναλλαγών[8]	Χ.Α. Εταιρείας (χιλ. €) [3,5]	Χαμηλό έτους	Υψηλό έτους	Κλάδος [4]				
		2020	2021	2022	Μέρισμα [2]	Δικαιώμα																							
26,730,187	0.520	0.08	0.1	0.12	29/06/2023	01/08/2017	---	ΕΛΤΟΝ (ΚΟ)	1.95	-0.51	€	1.96	12/10/2023	1.97	1.92	1.98	1.95	1.954	100@1.92	2136@1.95	---	---	9,590	41	18,737.78	52,123.86	1.8	2.92	50205010
30,000,000	0.050	0.06	0.09	0.1	09/06/2023	11/06/2020	---	ΕΝΤΕΡΣΟΦΤ (ΚΟ)	5.4	0.37	ρ	5.38	12/10/2023	5.38	5.24	5.52	5.46	5.434	297@5.32	500@5.44	---	---	53,702	124	291,801.16	162,000.00	3.61	6.36	10101015
36,300,000	1.12	0.223	0.2186	---	14/09/2022	12/12/2007	---	ΕΥΑΘ (ΚΟ)	3.03	-0.98	€	3.06	12/10/2023	3	2.99	3.05	3.03	3.02	839@3.03	466@3.06	---	---	4,330	20	13,075.55	109,989.00	2.95	3.92	65102030
14,833,480	0.300	---	---	---	02/06/2010	04/02/2022	---	ΕΥΡΩΣΥΜΒΟΥΛΟΙ (ΚΟ)	0.972	-2.80	€	1	12/10/2023	1	0.95	1.01	0.972	0.979	2505@0.950	1860@0.972	---	---	8,355	33	8,175.73	14,418.14	0.576	1.14	50205020
86,735,980	0.310	---	---	---	06/07/2009	07/09/2023	---	ΙΑΤΡΙΚΟ ΑΘΗΝΩΝ (ΚΟ)	1.75	-1.96	€	1.785	12/10/2023	1.685	1.685	1.795	1.75	1.738	5@1.73	6857@1.75	---	---	8,971	43	15,587.76	151,787.97	1.375	2.15	20101025
114,320,400	0.100	---	0.01	---	26/11/2021	05/08/2019	---	ΙΚΤΙΝΟΣ ΕΛΛΑΣ (ΚΟ)	0.431	0.47	ρ	0.429	12/10/2023	0.421	0.4125	0.438	0.431	0.422	1050@0.421	7771@0.431	---	---	27,997	119	11,821.46	49,272.09	0.402	0.734	50101035
8,226,132	0.450	---	---	0.02	17/07/2023	13/10/2014	---	ΙΛΥΔΑ (ΚΟ)	1.19	-3.64	€	1.235	12/10/2023	1.2	1.19	1.23	1.19	1.211	756@1.19	500@1.20	7.62	2022	2,493	10	3,018.04	9,789.10	1.055	1.92	10101015
2,566,836	0.440	---	0.016	0.016	03/07/2023	09/01/2007	---	ΙΝΤΕΡΓΟΥΝΤ-ΕΥΛΕΜΠΟΡΙΑ (ΠΟ)	0.29	-5.84	€	0.308	12/10/2023	0.29	0.29	0.29	0.29	0.29	1000@0.250	790@0.290	---	---	10	1	2.90	11,765.11	0.192	0.5	50101020
34,986,430	0.440	---	---	---	25/07/2008	23/02/2010	---	ΙΝΤΕΡΓΟΥΝΤ-ΕΥΛΕΜΠΟΡΙΑ (ΚΟ)	0.315	0.96	ρ	0.312	12/10/2023	0.319	0.303	0.319	0.303	0.315	600@0.303	4000@0.310	---	---	26,950	17	8,497.70	11,765.11	0.1975	0.49	50101020
18,567,912	0.590	0.12	0.24	---	05/07/2023	26/01/2021	---	ΙΝΤΕΡΛΑΪΦ (ΚΟ)	3.99	-1.72	€	4.06	12/10/2023	4.09	3.86	4.09	3.99	3.909	100@3.91	207@3.99	---	2022	2,961	31	11,573.38	74,085.97	3.47	4.95	30302025
8,424,900	0.500	---	---	---	12/07/2010	04/07/2019	---	ΙΝΤΕΡΤΕΚ (ΚΟ)	1.175	2.62	ρ	1.145	12/10/2023	1.195	1.12	1.195	1.175	1.142	150@1.13	71@1.18	20.29	2022	2,608	11	2,977.96	9,899.26	0.92	1.72	50205010
19,804,134	0.150	---	---	---	01/07/2004	06/11/2017	---	ΚΕΚΡΩΦ (ΚΟ)	1.2	-3.61	€	1.245	12/10/2023	1.215	1.125	1.24	1.2	1.19	400@1.14	1218@1.20	2.28	2022	11,121	53	13,239.11	23,764.96	0.903	1.4	35101010
40,219,218	0.260	---	---	---	29/08/2022	10/06/2019	---	ΚΛΟΥΚΙΝΑΣ - ΛΑΠΠΑΣ (ΚΟ)	1	-4.31	€	1.045	12/10/2023	1.05	0.994	1.05	1	1.01	6000@0.998	1030@1.02	---	---	31,455	64	31,767.54	40,219.22	0.5	1.265	50101010
11,510,102	0.890	---	---	---	24/06/2005	06/10/1999	---	ΚΛΩΣΤ/ΡΓΙΑ ΝΑΥΠΑΚΤΟΥ (ΚΟ)	0.965	3.76	ρ	0.93	12/10/2023	0.975	0.945	0.98	0.98	0.966	100@0.920	500@0.965	---	---	2,097	13	2,025.20	11,107.25	0.9	1.31	55101020
21,224,340	0.420	0.0035	0.02	---	06/09/2022	25/04/2006	---	ΚΟΡΔΕΛΛΟΥ Χ. ΑΦΟΙ (ΚΟ)	0.477	1.06	ρ	0.472	12/10/2023	0.494	0.458	0.494	0.477	0.469	4750@0.468	266@0.477	4.19	2022	11,102	29	5,202.72	10,124.01	0.458	0.74	55102010
33,065,136	0.380	0.2	0.2001	0.2004	24/08/2023	16/09/2013	---	ΚΡΙ - ΚΡΙ (ΚΟ)	7.92	-0.50	€	7.96	12/10/2023	8.04	7.86	8.04	7.92	7.963	130@7.86	500@7.96	82.48	2022	7,605	41	60,557.66	261,875.88	6.08	9.8	45102020
7,595,160	0.600	---	---	---	10/09/2019	18/08/2010	---	ΚΥΡΙΑΚΟΥΛΗΣ (ΚΟ)	0.982	5.59	ρ	0.93	12/10/2023	0.988	0.97	0.988	0.984	0.983	250@0.952	441@0.984	---	---	4,770	11	4,688.39	7,458.45	0.868	1.265	40501015
6,200,000	0.500	---	---	---	22/06/2010	01/11/1995	---	ΛΑΔΕΝΗΣ Α.Ε. "ΜΙΝΕΡΒΑ" (ΚΟ)	0.575	5.51	ρ	0.545	12/10/2023	0.575	0.575	0.575	0.575	0.575	300@0.470	485@0.550	---	---	15	5	8.63	3,565.00	0.414	0.68	40204020
5,939,268	0.620	---	---	---	10/07/2003	03/01/2002	---	ΛΑΝΑΚΑΜ (ΚΟ)	0.905	1.12	ρ	0.895	12/10/2023	0.905	0.905	0.905	0.905	0.905	500@0.760	94@0.905	---	---	60	1	54.30	5,375.04	0.716	1.4	40401020
9,819,370	0.500	---	---	---	14/08/2007	09/01/2004	---	ΜΑΘΙΟΣ ΠΥΡΙΜΑΧΑ (ΚΟ)	0.9	0.56	ρ	0.895	12/10/2023	0.97	0.895	0.97	0.9	0.906	100@0.840	1319@0.900	---	---	703	8	636.86	8,837.43	0.565	1.6	55101000
30,150,000	0.360	0.02	0.0401	0.0908	15/06/2023	25/04/2019	---	ΜΟΤΟΔΥΝΑΜΙΚΗ (ΚΟ)	2.78	-1.07	€	2.81	12/10/2023	2.81	2.72	2.81	2.78	2.757	400@2.70	474@2.78	---	---	3,769	18	10,390.50	83,817.00	2.04	3.77	40401030
43,200,000	1.00	---	0.0824	---	07/09/2022	13/09/2023	---	ΜΠΛΕ ΚΕΔΡΟΣ (ΚΟ)	2.81	0.36	ρ	2.8	12/10/2023	2.8	2.8	2.81	2.81	2.801	200@2.77	400@2.82	---	---	10,430	20	29,209.50	121,392.00	2.19	2.81	35102000
2,160,524	0.670	---	---	---	03/12/2018	23/11/1999	---	Ν. ΛΕΒΕΝΤΕΡΗΣ (ΠΟ)	0.358	---	ρ	0.358	12/10/2023	---	---	---	---	---	---	150@0.358	---	2022	---	---	---	3,120.18	0.218	0.434	55102010
4,971,466	1.46	---	---	---	04/07/2007	08/10/2003	---	ΠΑΪΡΗΣ ΠΛΑΣΤΙΚΩΝ (ΚΟ)	0.926	0.22	ρ	0.924	12/10/2023	0.962	0.92	0.962	0.926	0.925	42@0.900	783@0.920	---	---	2,677	14	2,477.42	4,603.58	0.83	1.47	50203030
27,098,594	0.540	0.07	0.05	0.0401	22/05/2023	14/01/2021	---	ΠΑΠΟΥΣΤΑΝΗΣ (ΚΟ)	1.94	1.04	ρ	1.92	12/10/2023	1.93	1.9	1.94	1.94	1.93	150@1.92	246@1.94	17.52	2022	3,760	31	7,256.32	52,571.27	1.895	2.51	45201020
7,070,400	0.930	0.1081	0.3242	0.2593	03/07/2023	06/05/2016	---	ΠΕΤΡΟΠΟΥΛΟΣ ΠΕΤΡΟΣ (ΚΟ)	9	0.45	ρ	8.96	12/10/2023	8.96	8.92	9	9	8.984	960@8.92	50@8.98	---	---	11,575	39	103,989.92	63,633.60	5.9	9.22	50206015
43,741,452	0.660	0.16	0.2723	0.2629	31/05/2023	01/11/1999	---	ΠΛΑΣΤΙΚΑ ΘΡΑΚΗΣ (ΚΟ)	4.015	1.01	ρ	3.975	12/10/2023	3.965	3.965	4.02	4.015	3.996	100@4.00	1200@4.02	---	---	13,445	124	53,722.77	175,621.93	3.75	5.68	50203015
21,912,599	0.300	---	---	0.048	18/05/2023	23/02/2007	---	ΡΕΒΟΪΛ (ΚΟ)	1.9	3.54	ρ	1.835	12/10/2023	1.855	1.77	1.9	1.9	1.829	725@1.83	2010@1.90	---	---	7,615	44	13,928.40	41,633.94	1.21	2.3	60101020
13,582,223	1.35	---	---	---	24/06/2008	02/02/2016	---	ΣΙΔΑ ΜΕΤΑΛΛΟΥΡΓΙΚΗ (ΚΟ)	2.14	1.42	ρ	2.11	12/10/2023	2.14	2.14	2.15	2.14	2.14	100@1.89	275@2.12	---	---	235	3	503.00	29,065.96	1.85	3.3	55102010
40,693,350	5.00	---	---	---	03/07/2006	26/05/2015	---	ΤΕΧΝΙΚΗ ΟΛΥΜΠΙΑΚΗ (ΚΟ)	2.3	-0.43	€	2.31	12/10/2023	2.28	2.24	2.33	2.3	2.256	50@2.26	3314@2.30	---	---	5,402	36	12,185.19	93,594.71	1.76	3.12	40202010
3,048,000	0.300	---	---	---	06/07/2007	01/06/2021	---	ΤΖΙΡΑΚΙΑΝ ΠΡΟΦΙΛ (ΚΟ)	1.76	1.15	ρ	1.74	12/10/2023	1.66	1.66	1.76	1.76	1.713	9@1.66	300@1.76	30.83	2022	20	5	34.26	5,364.48	1.6	2.39	55102010
10,203,575	0.730	---	---	---	16/07/2007	18/10/1999	---	ΦΙΕΡΑΤΕΣ (ΚΟ)	0.376	-6.00	€	0.4	12/10/2023	0.32	0.32	0.399	0.376	0.371	10000@0.370	190@0.399	---	2022	520	8	192.28	3,836.54	0.31	0.56	55101020
8,340,750	1.16	---	---	---	25/06/2009	17/09/2018	---	ΧΑΪΔΕΜΕΝΟΣ (ΚΟ)	0.615	6.03	ρ	0.58	12/10/2023	0.54	0.54	0.615	0.615	0.578	150@0.560	4589@0.615	---	2022	22	2	12.71	5,129.56	0.452	0.8	50205030

Κύρια Αγορά - Χαμηλής Συναλλακτικής Δραστηριότητας

14,000,000	4.15	---	3.42	0.26	19/07/2023	29/06/1999	---	ΑΛΡΗΑ ΑΣΤΙΚΑ ΑΚΙΝΗΤΑ (ΚΟ)	6.84	-2.84	€	7.04	12/10/2023	7.48	6.72	7.48	6.98	6.781	10@6.80	167@6.98	---	---	409	10	2,773.
------------	------	-----	------	------	------------	------------	-----	---------------------------	------	-------	---	------	------------	------	------	------	------	-------	---------	----------	-----	-----	-----	----	--------

Ημερήσιο Δελτίο Τιμών

Έτος: 144 Αύξων Αριθμός Συνεδρίασης: 196

Ενότητα 2: Αναλυτικά Στοιχεία Συναλλαγών Χρεογράφων

Παρασκευή, 13 Οκτωβρίου, 2023

Πληθος Χρεογράφων	Ονομ. Αξία	Μερίσματα [1]			Ημερ. Τελευτ. Αποκοπής		Σημ.	Χρεόγραφο	Τιμή κλεισίματος	% μεταβ.	Προηγ. Κλείσιμο-ημ/νία	Άνοιγμα	Κατωτ Τιμή	Ανωτ Τιμή	Τελ Σταθμ Τιμή	Τελευταία ζήτηση [7]	Τελευταία προσφορά [7]	Ρ/Ε μετά φ.	Χρήστ	Όγκος	Πράξεις	Αξία Συναλλαγών[8]	Χ.Α. Εταιρείας (χιλ. €) [3,5]	Χαμηλό έτους	Υψηλό έτους	Κλάδος [4]			
		2020	2021	2022	Μέρισμα [2]	Δικαιώμα																							
57,434,884	1.17	---	---	---	05/06/2008	12/06/2009	---	REDS (ΚΟ)	2.21	---	2.21	12/10/2023	2.23	2.23	2.23	2.23	10@2.22	10@2.23	---	---	90	1	200.70	126,931.09	2.1	3	35101010		
152,360,643	0.500	0.01	0.02	0.03	23/06/2023	10/06/2020	---	TRASTOR Α.Ε.Ε.Α.Π. (ΚΟ)	1.04	---	1.04	12/10/2023	1.02	1.02	1.02	1.02	1484@1.02	100@1.08	---	---	175	1	178.50	158,455.07	0.965	1.23	35102000		
15,000,000	0.300	---	---	---	06/07/2007	18/07/2000	---	ΔΑΙΟΣ ΠΛΑΣΤΙΚΑ (ΚΟ)	3.3	---	3.3	12/10/2023	---	---	---	---	---	185@3.10	---	---	---	---	---	49,500.00	2.92	3.54	50203015		
2,760,000	11.83	9.4	11	11.8	14/06/2023	16/07/1990	---	ΚΑΡΕΛΙΑ (ΚΟ)	334	-1.18	€	338	12/10/2023	328	328	334	334	331.6	7@334.00	15@342.00	---	---	5	3	1,658.00	921,840.00	288	364	45103010
6,700,000	0.800	0.179	0.047	0.047	23/08/2023	29/05/2014	---	ΚΕΠΕΝΟΥ ΜΥΛΟΙ (ΚΟ)	2.08	---	2.08	12/10/2023	---	---	---	---	500@2.08	712@2.26	15.36	2022	---	---	---	13,936.00	1.93	2.7	45102020		
18,017,472	0.360	---	---	---	09/09/2022	28/08/2017	---	ΚΤΗΜΑ Κ. ΛΑΖΑΡΙΔΗ (ΚΟ)	1.89	---	1.89	12/10/2023	1.9	1.89	1.93	1.89	1.909	155@1.77	200@1.90	---	---	302	5	576.41	34,053.02	1.55	2.06	45101015	
21,364,000	1.12	---	---	0.4	21/08/2023	08/03/2023	---	ΛΑΜΨΑ (ΚΟ)	28.8	---	28.8	12/10/2023	28.8	28.4	28.8	28.8	28.713	100@28.40	491@29.80	---	---	694	15	19,926.80	615,283.20	20.6	29.8	40501025	
32,188,050	1.04	---	---	---	21/07/2008	20/01/2000	---	ΜΟΥΖΑΚΗΣ (ΚΟ)	0.59	-4.06	€	0.615	12/10/2023	0.595	0.58	0.595	0.585	0.588	20@0.590	20@0.595	---	---	2,972	14	1,746.45	18,990.95	0.58	0.806	55101020
8,321,682	0.670	---	---	---	17/08/2007	23/11/1999	---	Ν. ΛΕΒΕΝΤΕΡΗΣ (ΚΟ)	0.282	---	0.282	12/10/2023	---	---	---	---	---	---	1420@0.278	---	2022	---	---	---	3,120.18	0.22	0.364	55102010	
6,340,000	0.600	0.134	0.17	0.1	09/12/2022	12/01/2023	---	ΝΑΚΑΣ ΜΟΥΣΙΚΗ (ΚΟ)	2.86	---	2.86	12/10/2023	2.9	2.9	2.9	2.9	2.9	100@2.64	740@2.90	---	---	5	2	14.50	18,132.40	2.16	3.02	40401030	
10,080,000	3.00	1.42	1.5	1.45	11/05/2023	27/08/2001	---	ΟΛΘ (ΚΟ)	23.6	3.51	ρ	22.8	12/10/2023	22.8	22.4	23.6	23.6	23.129	40@22.30	60@23.60	---	---	1,881	26	43,505.90	237,888.00	22	26.3	50206060
27,379,200	0.980	---	---	0.45	01/08/2023	29/08/2022	---	ΠΛΑΣΤΙΚΑ ΚΡΗΤΗΣ (ΚΟ)	16	2.56	ρ	15.6	12/10/2023	15.9	15.9	16	16	15.944	150@14.70	1424@16.00	---	---	1,473	9	23,486.00	438,067.20	14.5	17.9	50203015
255,494,534	2.71	0.352	0.279	0.255	16/06/2023	30/09/2021	---	ΠΡΟΝΤΕΑ (ΚΟ)	7.2	---	7.2	12/10/2023	7.25	7.25	7.25	7.25	7.25	2760@7.25	345@7.40	---	---	240	1	1,740.00	1,839,560.64	6.5	8.6	35102000	
4,181,450	0.500	---	---	---	21/08/2000	05/03/2002	---	ΣΑΡΑΝΤΟΠΟΥΛΟΣ ΚΥΛ/ΜΥΛΟΙ (ΚΟ)	1.1	---	1.1	12/10/2023	---	---	---	---	---	---	---	---	---	---	---	---	4,599.60	0.875	1.5	45102020	

Διαπραγματεύσιμα Αμοιβαία Κεφάλαια (Δ.Α.Κ.)

924,675	---	---	---	---	15/06/2016	---	ALPHA ETF FTSE Athex Large Cap	28.545	-1.23	€	28.9	12/10/2023	28.88	28.545	28.88	28.545	28.719	400@23.02	---	---	---	6,069	4	174,293.22	---	22.5	35	12003
---------	-----	-----	-----	-----	------------	-----	--------------------------------	--------	-------	---	------	------------	-------	--------	-------	--------	--------	-----------	-----	-----	-----	-------	---	------------	-----	------	----	-------

Επιτήρηση

356,314,416	0.060	---	---	---	07/07/2010	21/09/2017	5160	FRIGOGLASS (ΚΟ)	0.0665	-5.00	€	0.07	12/10/2023	0.067	0.0665	0.067	0.0665	0.067	30000@0.066	2500@0.067	---	---	47,013	19	3,127.62	23,694.91	0.05	0.158	50204000
65,326,268	0.530	---	---	---	04/07/2007	19/07/2006	4750	SATO ΑΕ (ΚΟ)	0.032	---	0.032	12/10/2023	0.029	0.029	0.0305	0.0305	0.0314880@0.031	3000@0.035	---	---	20,819	5	634.80	2,090.44	0.018	0.069	40202015		
13,191,620	0.620	---	---	---	04/08/2010	09/09/2002	5232	ΥΑΛCO - ΚΩΝΣΤΑΝΤΙΝΟΥ (ΚΟ)	0.218	---	0.218	12/10/2023	---	---	---	---	500@0.197	780@0.216	---	---	---	---	---	---	2,875.77	0.12	0.28	40202020	
13,000,000	1.00	---	---	---	01/08/2007	07/04/2000	5093	ΑΚΡΙΤΑΣ (ΚΟ)	0.7	-1.41	€	0.71	12/10/2023	0.7	0.7	0.7	0.7	0.7	1500@0.650	789@0.700	---	---	1,500	9	1,050.00	9,100.00	0.14	0.71	50101035
221,519,681	0.300	---	---	---	02/07/2008	28/02/2011	4957	ΑΝΕΚ (ΚΟ)	0.25	---	0.25	12/10/2023	0.244	0.244	0.25	0.25	0.24910000@0.246	39189@0.250	---	---	48,557	15	12,111.91	56,293.31	0.177	0.3	40501015		
312,163	0.300	---	---	---	02/07/2008	28/02/2011	4959	ΑΝΕΚ (ΠO '90)	0.072	---	0.072	12/10/2023	---	---	---	---	39930@0.079	---	---	---	---	---	---	---	---	56,293.31	0.072	0.086	40501015
2,969,713	0.300	---	---	---	02/07/2008	28/02/2011	4958	ΑΝΕΚ (ΠO '96)	0.3	---	0.3	12/10/2023	---	---	---	---	104@0.300	---	---	---	---	---	---	---	---	56,293.31	0.173	0.38	40501015
17,579,754	4.16	---	---	---	18/08/2006	02/08/2010	---	ΒΙΟΤΕΡ (ΚΟ)	0.226	---	0.226	12/10/2023	0.23	0.226	0.23	0.226	0.226	---	2950@0.226	---	---	8,000	5	1,811.80	3,973.02	0.198	0.398	50101010	
54,654,600	0.050	---	---	---	01/07/1998	30/12/2022	5275	ΒΙΣ (ΚΟ)	0.322	---	0.322	12/10/2023	---	---	---	---	---	---	2635@0.298	---	2022	---	---	---	---	17,598.78	0.136	0.378	50203030
51,754,364	0.300	---	---	---	23/12/2003	24/01/2007	5197	ΕΠΙΛΕΚΤΟΣ (ΚΟ)	0.136	---	0.136	12/10/2023	0.123	0.123	0.123	0.123	0.123	---	18616@0.123	---	---	2,020	2	248.46	7,038.59	0.11	0.202	55101020	
604,095,621	0.300	---	---	---	30/05/2013	10/10/2023	---	ΙΝΤΡΑΛΟΤ (ΚΟ)	0.63	---	0.63	12/10/2023	0.62	0.62	0.63	0.63	0.62619433@0.625	94924@0.635	---	---	684,188	146	428,618.10	380,580.24	0.5526	0.7482	40501020		
15,842,391	1.51	---	---	---	15/07/2009	12/05/2000	5141	ΜΠΗΤΡΟΣ ΣΥΜΜΕΤΟΧΙΚΗ (ΚΟ)	0.5	---	0.5	12/10/2023	---	---	---	---	---	---	7000@0.486	---	---	---	---	---	---	7,921.20	0.376	0.82	55102010
24,319,250	0.300	---	---	---	09/07/2002	04/07/2007	5165	ΠΡΟΟΔΕΥΤΙΚΗ (ΚΟ)	0.494	---	0.494	12/10/2023	---	---	---	---	---	---	1450@0.446	---	---	---	---	---	---	12,013.71	0.4	0.6	50101010
28,438,268	0.070	---	---	---	21/08/2006	24/11/1999	5253	ΣΠΥΡΟΥ ΑΓΡ. ΟΙΚ. (ΚΟ)	0.2	---	0.2	12/10/2023	---	---	---	---	---	---	3320@0.194	---	---	---	---	---	---	5,687.65	0.144	0.24	45102010
1,011,000	1.00	---	---	---	01/07/2004	11/12/2012	5193	ΤΡΙΑ ΛΑΦΑ (ΚΟ)	8	---	8	12/10/2023	---	---	---	---	---	---	150@7.20	95@8.65	61.27	2022	---	---	---	8,088.00	7.5	16.9	55101020

Κατάσταση σε Αναστολή

66,948,210	0.300	---	---	---	22/09/2015	22/09/2015	5179	FOLLI-FOLLIE (ΚΟ)	4.8	---	4.8	24/05/2018	---	---	---	---	---	---	---	---	---	---	---	---	---	---	321,351.41	4.8	4.8	40401030
12,417,000	0.310	---	---	---	27/08/2019	28/08/2017	5233	MLS ΠΛΗΡΟΦΟΡΙΚΗ (ΚΟ)	0.57	---	0.57	12/05/2020	---	---	---	---	---	---	---	---	---	---	---	---	---	---	7,077.69	0.57	0.57	10101015
6,330,002	0.300	---	---	---	25/06/2002	15/03/2019	5278	ΒΑΡΒΑΡΕΣΟΣ (ΚΟ)	0.24	---	0.24	02/05/2023	---	---	---	---	---	---	---	---	---	---	---	---	---	---	1,519.20	0.16	0.25	55101020
3,961,300	1.28	---	---	---	29/06/2004	03/08/2000	5248	ΔΟΥΡΟΣ (ΚΟ)	0.25	---	0.25	24/04/2023	---	---	---	---	---	---	---	---	---	---	---	---	---	---	990.33	0.2	0.3	40204020

Ημερήσιο Δελτίο Τιμών

Έτος: 144 Αύξων Αριθμός Συνεδρίασης: 196

Ενότητα 2: Αναλυτικά Στοιχεία Συναλλαγών Χρεογράφων

Παρασκευή, 13 Οκτωβρίου, 2023

Πληθος Χρεογράφων	Ονομ. Αξία	Μερίσματα [1]			Ημερ.Τελευτ.Αποκοπής		Σημ.	Χρεόγραφα	Τιμή κλεισίματος	% μεταβ.	Προηγ. Κλείσιμο-ημ/νία	Άνοιγμα	Κατωτ Τιμή	Ανωτ Τιμή	Τελ Σταθμ Τιμή	Τελευταία ζήτηση [7]	Τελευταία προσφορά [7]	P/E μετά φ.	Χρήσιμ Όγκος	Πράξεις	Αξία Συναλλαγών[8]	Χ.Α. Εταιρείας (χιλ. €) [3,5]	Χαμηλό έτους	Υψηλό έτους	Κλάδος [4]
		2020	2021	2022	Μέρισμα [2]	Δικαίωμα																			
7,085,888	1.59	---	---	---	02/07/1996	06/09/2010	5216	ΕΛΒΙΕΜΕΚ (ΚΟ)	2.6	---	2.6	30/09/2019	---	---	---	---	---	---	---	---	---	18,423.31	2.6	2.6	35101010
7,125,216	0.650	---	---	---	01/07/2005	14/12/1999	4955	ΚΡΕΚΑ (ΚΟ)	0.28	---	0.28	06/04/2023	---	---	---	---	---	---	---	---	---	1,995.06	0.17	0.43	45102010
7,734,375	1.00	---	---	---	09/07/2007	07/01/2011	5277	ΛΙΒΑΝΗ ΕΚΔΟΤ. ΟΡΓ. (ΚΟ)	0.125	---	0.125	28/04/2023	---	---	---	---	---	---	---	---	---	966.80	0.12	0.18	40301030

Σημειώσεις Χρεογράφων

Κωδικός	Κείμενο σημείωσης
()	- Προσαρμοσμένα Μέρισματα λόγω διανομής Δωρεάν μετοχών.
*	- Τελευταία προσαρμοσμένη τιμή κλεισίματος.
[1]	- Καθαρά μερίσματα.
[2]	- Στη στήλη "Ημερ. Αποκοπής τελευταίου δικαιώματος" αναφέρεται η Ημερομηνία εισαγωγής για Νέες Εταιρείες.
[3]	- Η Χρηματιστηριακή αξία αναφέρεται στο σύνολο των μετοχών
[4]	- Η κωδικοποίηση των Κλάδων Οικονομικής Δραστηριότητας του Χ.Α. παρουσιάζονται στο Παράρτημα Α
[5]	- Η Χρηματιστηριακή Αξία αναφέρεται στο σύνολο των κατηγοριών μετοχών (εφόσον έχουν εισαχθεί περισσότερες της μιας κατηγορίες) και δεν αναφέρεται σε επιμέρους κατηγορίες μετοχών μιας εταιρείας.
[6]	- P/E μεγαλύτερο του 100
[7]	- Τελευταία εικόνα του Βιβλίου Εντολών πριν το τέλος της συνεδρίασης
[8]	- Στην Αξία Συναλλαγών των Μετοχών περιλαμβάνονται όλοι οι τύποι Πακέτων
4750	- Μεταφορά στην Κατηγορία Επιτήρησης από 8/4/2011.
4955	- Μεταφορά στην Επιτήρηση από 5/4/2013.
4957	- Μεταφορά στην Επιτήρηση από 5/4/2013.
4958	- Μεταφορά στην Επιτήρηση από 5/4/2013.
4959	- Μεταφορά στην Επιτήρηση από 5/4/2013.
5093	- Μεταφορά στην Κατηγορία Επιτήρησης από 8/4/2015.
5141	- Μεταφορά στην Κατηγορία Επιτήρησης από 10/05/2017.
5160	- Μεταφορά στην Κατηγορία Επιτήρησης από 15/04/2016.
5165	- Μεταφορά στην Κατηγορία Επιτήρησης από 15/02/2018.
5179	- Αναστολή διαπραγμάτευσης από 25/05/2018.
5193	- Μεταφορά στην κατηγορία Επιτήρησης από 25/10/2018.
5197	- Μεταφορά στην κατηγορία Επιτήρησης από 07/11/2018.
5216	- Αναστολή διαπραγμάτευσης από 01/10/2019.
5232	- Μεταφορά στην Κατηγορία Επιτήρησης από 08/04/2011.
5233	- Αναστολή διαπραγμάτευσης από 13/05/2020.
5248	- Μεταφορά στην κατηγορία Επιτήρησης από 06/09/2011.
5253	- Μεταφορά στην Επιτήρηση από 14/5/2021.
5275	- Μεταφορά στη Κατηγορία Επιτήρησης από 09/07/2020.
5277	- Αναστολή διαπραγμάτευσης από 02/05/2023.
5278	- Αναστολή διαπραγμάτευσης από 03/05/2023.

Στοιχεία Συναλλαγών Πακέτων

Χρεόγραφο	Όγκος πακέτου	Τιμή πακέτου	Αξία πακέτου	Ώρα έγκρισης	Σημείωση
ΜΥΤΙΛΗΝΑΙΟΣ (ΚΟ)	20,000	34.70	694,000.00	12:21:24	20
ΕΘΝΙΚΗ ΤΡΑΠΕΖΑ (ΚΟ)	62,856	5.39	339,045.26	12:52:12	20
ALPHA ΥΠΗΡΕΣΙΩΝ ΣΥΜΜ (ΚΟ)	250,000	1.25	311,250.00	15:13:04	20
ΣΑΡΑΝΤΗΣ ΓΡ. (ΚΟ)	46,779	7.82	365,811.78	15:26:27	20
ALPHA ΥΠΗΡΕΣΙΩΝ ΣΥΜΜ (ΚΟ)	500,000	1.25	624,000.00	15:36:24	20
ΠΕΙΡΑΙΩΣ FINANCIAL HOLD (ΚΟ)	208,779	2.74	571,219.34	16:05:48	20
ALPHA ΥΠΗΡΕΣΙΩΝ ΣΥΜΜ (ΚΟ)	250,000	1.26	313,750.00	16:09:41	20
ΕΘΝΙΚΗ ΤΡΑΠΕΖΑ (ΚΟ)	400,000	5.45	2,180,000.00	16:46:57	20
ΟΠΑΠ (ΚΟ)	44,397	15.52	689,041.44	16:58:09	20
ΕΘΝΙΚΗ ΤΡΑΠΕΖΑ (ΚΟ)	277,087	5.45	1,510,124.15	17:04:23	20

Σημειώσεις πακέτων

- 9 - Μέθοδος 6-1 / Ειδική Χρέωση
- 10 - Μέθοδος 6-1 / Ειδική Χρέωση, Αυθημερόν Διακανονισμός
- 14 - Μέθοδος 6-3 / Πακέτο Αποκατάστασης, Ατελής αγορά και Πώληση
- 18 - Μέθοδος 6-2 / SPOT 1
- 19 - Μέθοδος 6-2 / SPOT 2
- 20 - Μέθοδος 6-1 και Μέθοδος 6-1 Αυθημερόν Διακανονισμός
- 21 - Άλλη Προσυμφωνημένη

Στοιχεία Συναλλαγών Δικαιωμάτων

Ημερ. αποκοπής	Έναρξη εξάσκησης	Λήξη εξάσκησης	Λήξη διαπραγμάτευσης	Δικαιώματα	Κατωτ Τιμή	Ανωτ Τιμή	Τιμή κλεισ. Τιμή	Τελευταία ζήτηση	Τελευταία προσφορά	Όγκος	Πράξεις	Αξία Συναλλαγών
10/10/2023	13/10/2023	26/10/2023	23/10/2023	INTRALOT A.E. (ΚΟ)	0.022	0.030	0.030	3,259,446	223	87,259.89

Στοιχεία Συναλλαγών Εκποιήσεων

Χρεόγραφα	Τύπος Χρεογράφου	Όγκος Συναλλαγών	Αριθμός Πράξεων	Αξία Συναλλαγών	Σημείωση
-----------	------------------	------------------	-----------------	-----------------	----------

Δεν πραγματοποιήθηκαν Εκποιήσεις Μετοχών.

Σημειώσεις Εκποιήσεων

- 1 - Δημόσιος Ανοικτός Πλειστηριασμός
- 2 - Εκποίηση Ενσώματων Ονομαστικών Μετοχών
- 3 - Εκποίηση Αδιάθετων Κλασματικών Υπολοίπων

Στοιχεία Ενεργητικού Διαπραγματεύσιμων Αμοιβαίων Κεφαλαίων (Δ.Α.Κ.)

	Ημερομηνία συναλλαγών	Δημιουργία / Εξαγορά	Αριθ. Μερ. (T-1)	Νέα Μερ. (T-1)	Εξαγορασθ. Μερ. (T-1)	Μερίδια (T) [1]	Αξία Ενεργητικού [2]	Καθαρή Τιμή	Μέρισμα /Μερίδιο	Ημερ. Αποκοπής
ALPHA ETF FTSE Athex Large Cap	13/10/2023	5,000	924,675	---	---	924,675	26,746,530.00	28.9253	0.62	03/07/2023

Σημειώσεις Δ.Α.Κ.

[1] - Αριθμ. μεριδίων (T) = Αριθμ. μεριδίων (T-1) + Νεοεκδιθέντα μερίδια (T-1) - Εξαγορασθέντα μερίδια (T-1)

[2] - Περιλαμβάνονται και τα μερίδια που δημιουργήθηκαν / εξαγοράσθηκαν την ημέρα T-1.

Περιγραφή	Στοιχεία
Όνομασία Δ.Α.Κ.	ALPHA ETF FTSE Athex Large Cap
Σύμβολο Δ.Α.Κ. (GR)	ΑΔΑΚ
Σύμβολο Δ.Α.Κ. (EN)	AETF
ISIN Δ.Α.Κ.	GRF000153004
Κατηγορία Διαπραγμάτευσης	Διαπραγματεύσιμα Αμοιβαία Κεφάλαια (Δ.Α.Κ.)
Τύπος Δ.Α.Κ.	Μετοχών
Τρόπος διαχείρισης	Παθητικός
Επενδυτική Στρατηγική	Σκοπός της επενδυτικής πολιτικής του Αμοιβαίου Κεφαλαίου είναι η αναπαραγωγή της αποδόσεως του Δείκτη FTSE/X.A. Large Cap του Χρηματιστηρίου Αθηνών σε όρους Ευρώ, ακολουθώντας πλήρως και πανομοιότυπες τη σύνθεση του υποκείμενου Δείκτη.
Εκδότης	ΑΛΦΑ ASSET MANAGEMENT Α.Ε.Δ.Α.Κ.
Εταιρεία Διαχείρισης	ΑΛΦΑ ASSET MANAGEMENT Α.Ε.Δ.Α.Κ.
Ειδικοί Διαπραγματευτές	ΑΛΦΑ FINANCE Α.Χ.Ε.Π.Ε.Υ. , ΕΘΝΙΚΗ ΧΡΗΜΑΤΙΣΤΗΡΙΑΚΗ Α.Χ.Ε.Π.Ε.Υ.
Θεματοφύλακας	ΑΛΦΑ ΤΡΑΠΕΖΑ Α.Ε.
Σύμβολο Δείκτη (GR)	FTSE
Σύμβολο Δείκτη (EN)	FTSE
Όνομασία Δείκτη	FTSE/X.A. Large Cap
ISIN Δείκτη	GRI99201A006
Κλάσμα Δείκτη [1]	1/100
Αρχική Τιμή Μεριδίου	21.76
Συνολικός Αριθμός Μεριδίων [2]	924,675
Ημερομηνία πρώτης Έκδοσης	14/01/2008
Ημερομηνία έναρξης Διαπραγμάτευσης	24/01/2008
Νόμισμα Διαπραγμάτευσης	ΕΥΡΩ
Νόμισμα Ενεργητικού	ΕΥΡΩ
Αρχική Αξία Ενεργητικού [3]	3,000,000.00
Αριθμ. Μεριδίων για Δημιουργία-Εξαγορά [4]	5,000
Αμοιβή Διαχείρισης	0.375

Σημειώσεις Δ.Α.Κ.

[1] - Το κλάσμα της τιμής του δείκτη που αποτελεί η τιμή της πρώτης έκδοσης

[2] - Ο αριθμός μεριδίων που διαπραγματεύθηκαν στο Χρηματιστήριο την ημέρα T


[3] - Η αξία του ενεργητικού κατά την έκδοση

[4] - Ο αριθμός μεριδίων που απαιτείται κατά τη διαδικασία δημιουργίας εξαγοράς

13/10/2023

Ανακοινώσεις

Η.Δ.Τ.



ΑΝΑΚΟΙΝΩΣΕΙΣ

ΕΤΑΙΡΙΚΕΣ ΠΡΑΞΕΙΣ

ΙΝΤΡΑΛΟΤ Α.Ε. - ΟΛΟΚΛΗΡΩΜΕΝΑ ΠΛΗΡΟΦΟΡΙΑΚΑ ΣΥΣΤΗΜΑΤΑ & ΥΠΗΡΕΣΙΕΣ ΤΥΧΕΡΩΝ ΠΑΙΧΝΙΔΙΩΝ

Εισάγονται προς διαπραγμάτευση στο Χρηματιστήριο Αθηνών τα 371.337.000 δικαιώματα (ΙΝΛΟΤΔ) της εταιρίας «**ΙΝΤΡΑΛΟΤ Α.Ε. - ΟΛΟΚΛΗΡΩΜΕΝΑ ΠΛΗΡΟΦΟΡΙΑΚΑ ΣΥΣΤΗΜΑΤΑ & ΥΠΗΡΕΣΙΕΣ ΤΥΧΕΡΩΝ ΠΑΙΧΝΙΔΙΩΝ**» συμμετοχής στην πρόσφατη ΑΜΚ με καταβολή μετρητών, διαπραγματεύσιμα από 13/10/2023 έως και 23/10/2023, με κωδικό ISIN GRX343003018, ελεύθερο ημερήσιο όριο διακύμανσης και τιμή εκκίνησης δικαιώματος €0,0315. Η περίοδος άσκησης του δικαιώματος προτίμησης ορίζεται από 13/10/2023 έως και 26/10/2023.

ΕΛΒΕ Α.Β.Ε.Ε.

Οι μετοχές της εταιρίας «**ΕΛΒΕ Α.Β.Ε.Ε.**» (GRS240003012) είναι διαπραγματεύσιμες στο Χρηματιστήριο Αθηνών χωρίς το ποσό €0,40 ανά μετοχή, από το οποίο θα παρακρατηθεί ο αναλογούν φόρος, βάσει της κείμενης νομοθεσίας (καθαρό ποσό: €0,38 ανά μετοχή).

ΓΝΩΣΤΟΠΟΙΗΣΕΙΣ ΕΤΑΙΡΕΙΩΝ

From: ALPHA TRUST Α.Ε.Δ.Α.Κ.Ο.Ε.Ε.
Posted At: 12 October 2023 17:18
Conversation: ΑΝΑΚΟΙΝΩΣΗ ΔΙΑΘΕΣΗΣ ΠΛΗΡΟΦΟΡΙΑΚΟΥ ΣΗΜΕΙΩΜΑΤΟΣ
Posted To: DOLAnnouncements2

Subject: ΑΝΑΚΟΙΝΩΣΗ ΔΙΑΘΕΣΗΣ ΠΛΗΡΟΦΟΡΙΑΚΟΥ ΣΗΜΕΙΩΜΑΤΟΣ

ΑΝΑΚΟΙΝΩΣΗ

Η ανώνυμη εταιρεία με την επωνυμία «ALPHA TRUST Ανώνυμη Εταιρεία Διαχείρισης Αμοιβαίων Κεφαλαίων και Οργανισμών Εναλλακτικών Επενδύσεων» (η «**Εταιρεία**») ενημερώνει το επενδυτικό κοινό ότι το Πληροφοριακό Σημείωμα, που συντάχθηκε σύμφωνα με τις διατάξεις της παραγράφου 4.1.3.12 του Κανονισμού του Χρηματιστηρίου Αθηνών και τις σχετικές διατάξεις της υπ' αριθ. 25/17.7.2008 απόφασης του Διοικητικού Συμβουλίου του Χρηματιστηρίου Αθηνών, όπως αυτή έχει τροποποιηθεί και ισχύει, για την απόσχιση του κλάδου διαχείρισης αμοιβαίων κεφαλαίων και οργανισμών εναλλακτικών επενδύσεων, παροχής επενδυτικών υπηρεσιών διαχείρισης χαρτοφυλακίου, συμβουλών και λήψης και διαβίβασης εντολών και την εισφορά αυτού σε νέα εταιρεία, η οποία θα συσταθεί σύμφωνα με τις διατάξεις του ν.4601/2019 και του άρθρου 52 του ν. 4172/2013, όπως ισχύουν, έχει αναρτηθεί στην ιστοσελίδα του Χρηματιστηρίου Αθηνών (www.athexgroup.gr) και δημοσιευτεί στην ιστοσελίδα της Εταιρείας (<https://www.alphatrust.gr/ependutikes-sheseis/etairikes-praxeis/aposhisi-2023>).

Κηφισιά, 12.10.2023

[ΠΛΗΡΟΦΟΡΙΑΚΟ ΣΗΜΕΙΩΜΑ](#)

From: SPACE HELLAS A.E.
Posted At: 12 October 2023 17:22
Conversation: ΑΝΑΚΟΙΝΩΣΗ ΡΥΘΜΙΖΟΜΕΝΗΣ ΠΛΗΡΟΦΟΡΙΑΣ ΤΟΥ Ν.
3556/2007: Γνωστοποίηση συναλλαγών
Posted To: DOLAnnouncements2

Subject: ΑΝΑΚΟΙΝΩΣΗ ΡΥΘΜΙΖΟΜΕΝΗΣ ΠΛΗΡΟΦΟΡΙΑΣ ΤΟΥ Ν.
3556/2007: Γνωστοποίηση συναλλαγών

Ως συνημμένο

[Γνωστοποίηση
συναλλαγών](#)

From: ΕΛΓΕΚΑ Α.Ε.
Posted At: 12 October 2023 17:24
Conversation: ΑΝΑΚΟΙΝΩΣΗ ΣΥΜΦΩΝΑ ΜΕ ΤΟ ΑΡΘΡΟ 24 ΠΑΡ. 2 ΤΟΥ Ν.3461/2006
Posted To: DOLAnnouncements2
Subject: ΑΝΑΚΟΙΝΩΣΗ ΣΥΜΦΩΝΑ ΜΕ ΤΟ ΑΡΘΡΟ 24 ΠΑΡ. 2 ΤΟΥ Ν.3461/2006

ΒΙ.ΠΕ. Σίνδου - Θεσσαλονίκη, 12 Οκτωβρίου 2023

[ΑΝΑΚΟΙΝΩΣΗ ΣΥΜΦΩΝΑ ΜΕ ΤΟ ΑΡΘΡΟ 24 ΠΑΡ. 2 ΤΟΥ Ν.3461/2006](#)

From: ΕΛΓΕΚΑ Α.Ε.
Posted At: 12 October 2023 17:24
Conversation: ΑΝΑΚΟΙΝΩΣΗ ΣΥΜΦΩΝΑ ΜΕ ΤΟ ΑΡΘΡΟ 24 ΠΑΡ. 2 ΤΟΥ Ν.3461/2006
Posted To: DOLAnnouncements2
Subject: ΑΝΑΚΟΙΝΩΣΗ ΣΥΜΦΩΝΑ ΜΕ ΤΟ ΑΡΘΡΟ 24 ΠΑΡ. 2 ΤΟΥ Ν.3461/2006

ΒΙ.ΠΕ. Σίνδου - Θεσσαλονίκη, 12 Οκτωβρίου 2023

[ΑΝΑΚΟΙΝΩΣΗ ΣΥΜΦΩΝΑ ΜΕ ΤΟ ΑΡΘΡΟ 24 ΠΑΡ. 2 ΤΟΥ Ν.3461/2006](#)

From: ΕΛΓΕΚΑ Α.Ε.
Posted At: 12 October 2023 17:25
Conversation: ΓΝΩΣΤΟΠΟΙΗΣΗ ΣΥΝΑΛΛΑΓΩΝ
Posted To: DOLAnnouncements2

Subject: ΓΝΩΣΤΟΠΟΙΗΣΗ ΣΥΝΑΛΛΑΓΩΝ

ΒΙ.ΠΕ. Σίνδου - Θεσσαλονίκη, 12 Οκτωβρίου
2023

[ΓΝΩΣΤΟΠΟΙΗΣΗ ΣΥΝΑΛΛΑΓΩΝ](#)

From: ΕΛΓΕΚΑ Α.Ε.
Posted At: 12 October 2023 17:26
Conversation: ΓΝΩΣΤΟΠΟΙΗΣΗ ΣΥΝΑΛΛΑΓΩΝ
Posted To: DOLAnnouncements2

Subject: ΓΝΩΣΤΟΠΟΙΗΣΗ ΣΥΝΑΛΛΑΓΩΝ

ΒΙ.ΠΕ. Σίνδου - Θεσσαλονίκη, 12 Οκτωβρίου
2023

[ΓΝΩΣΤΟΠΟΙΗΣΗ ΣΥΝΑΛΛΑΓΩΝ](#)

From: DIMAND A.E.
Posted At: 12 October 2023 17:48
Conversation: Γνωστοποίηση για μεταβολή ποσοστού σε επίπεδο δικαιωμάτων ψήφου σύμφωνα με το Ν. 3556/2007
Posted To: DOLAnnouncements2
Subject: Γνωστοποίηση για μεταβολή ποσοστού σε επίπεδο δικαιωμάτων ψήφου σύμφωνα με το Ν. 3556/2007



Παρακαλώ δείτε συνημμένα

[Γνωστοποίηση για μεταβολή ποσοστού σε επίπεδο δικαιωμάτων ψήφου σύμφωνα με το Ν. 3556/2007](#)

From: ALPHA TRUST Α.Ε.Δ.Α.Κ.Ο.Ε.Ε.
Posted At: 12 October 2023 17:53
Conversation: ΓΝΩΣΤΟΠΟΙΗΣΗ ΓΙΑ ΤΗΝ ΑΓΟΡΑ ΙΔΙΩΝ ΜΕΤΟΧΩΝ
Posted To: DOLAnnouncements2

Subject: ΓΝΩΣΤΟΠΟΙΗΣΗ ΓΙΑ ΤΗΝ ΑΓΟΡΑ ΙΔΙΩΝ ΜΕΤΟΧΩΝ

ΑΝΑΚΟΙΝΩΣΗ ΑΓΟΡΑΣ ΙΔΙΩΝ ΜΕΤΟΧΩΝ

Η ανώνυμη εταιρεία με την επωνυμία «ALPHA TRUST Ανώνυμη Εταιρεία Διαχείρισης Αμοιβαίων Κεφαλαίων και Οργανισμών Εναλλακτικών Επενδύσεων» (η «Εταιρεία») ενημερώνει το επενδυτικό κοινό ότι, σύμφωνα με το άρθρο 49 του Ν.4548/2018 και κατ' εφαρμογή της από 22.10.2021 απόφασης της Έκτακτης Γενικής Συνέλευσης των μετόχων και της από 09.11.2021 απόφασης του Διοικητικού Συμβουλίου της Εταιρείας, προέβη στις 11.10.2023, μέσω της EUROBANK EQUITIES Α.Ε.Π.Ε.Υ., σε αγορά 1.250 ιδίων μετοχών με μέση τιμή κτήσης 6,642 ευρώ ανά μετοχή, συνολικής αξίας 8.302,50 ευρώ, προ προμηθειών και εξόδων.

Μετά την προαναφερόμενη συναλλαγή η Εταιρεία κατέχει 77.308 ίδιες μετοχές, με μέση τιμή κτήσης 3,79 ευρώ ανά μετοχή, ήτοι ποσοστό 2,48% του συνόλου των μετοχών της Εταιρείας.

Κηφισιά, 12.10.2023

From: DIMAND A.E.
Posted At: 12 October 2023 18:00
Conversation: Ανακοίνωση Ρυθμιζόμενης Πληροφορίας του νόμου 3556/2007
Posted To: DOLAnnouncements2
Subject: Ανακοίνωση Ρυθμιζόμενης Πληροφορίας του νόμου 3556/2007



Παρακαλώ δείτε συνημμένα

[Ανακοίνωση Ρυθμιζόμενης Πληροφορίας του νόμου 3556/2007](#)

From: ΓΡ. ΣΑΡΑΝΤΗΣ Α.Β.Ε.Ε.
Posted At: 12 October 2023 18:26
Conversation: ΑΝΑΚΟΙΝΩΣΗ ΡΥΘΜΙΖΟΜΕΝΗΣ ΠΛΗΡΟΦΟΡΙΑΣ:
Γνωστοποίηση συναλλαγών
Posted To: DOLAnnouncements2
Subject: ΑΝΑΚΟΙΝΩΣΗ ΡΥΘΜΙΖΟΜΕΝΗΣ ΠΛΗΡΟΦΟΡΙΑΣ:
Γνωστοποίηση συναλλαγών

Αθήνα, 12 Οκτωβρίου 2023

Ανακοίνωση Ρυθμιζόμενης Πληροφορίας

Γνωστοποίηση Συναλλαγών

Η εταιρεία ΓΡ. ΣΑΡΑΝΤΗΣ Α.Β.Ε.Ε., με βάση τα άρθρα 3 και 21 του Ν.3556/2007 σε συνδυασμό με τις διατάξεις του Κανονισμού (ΕΕ) 596/2014 του Ευρωπαϊκού Κοινοβουλίου και του Συμβουλίου, ανακοινώνει τα εξής:

- Ο κ. Γρηγόρης Σαράντης (Πρόεδρος του Διοικητικού Συμβουλίου του Ομίλου και Εκτελεστικό Μέλος Δ.Σ.) προέβη την 10^η Οκτωβρίου 2023 σε αγορά 6.000 κοινών ονομαστικών μετοχών στη μέση τιμή των 7,3 ευρώ ανά μετοχή.
- Η εταιρεία ΛΕΝΙΔΙ Α.Ε., πρόσωπο που έχει στενό δεσμό με τους κκ. Γρηγόρη Σαράντη (Πρόεδρο του Διοικητικού Συμβουλίου του Ομίλου και Εκτελεστικό Μέλος Δ.Σ.), Κυριάκο Σαράντη (Διευθύνοντα Σύμβουλο του Ομίλου και Εκτελεστικό Μέλος Δ.Σ.), Αικατερίνη Σαράντη (Μη Εκτελεστικό Μέλος Δ.Σ.) και Κωνσταντίνο Ροζακέα (Group Strategic Advisor και Μη Εκτελεστικό Μέλος Δ.Σ.) προέβη στις 10 Οκτωβρίου 2023 σε αγορά 5.650 κοινών ονομαστικών μετοχών στη μέση τιμή των 7,409 ευρώ ανά μετοχή, καθώς και στις 11 Οκτωβρίου 2023 σε αγορά 10.100 κοινών ονομαστικών μετοχών στη μέση τιμή των 7,68331 ευρώ ανά μετοχή.

[Ανακοίνωση ρυθμιζόμενης πληροφορίας: Γνωστοποίηση Συναλλαγών](#)

From: ALPHA TRUST Α.Ε.Δ.Α.Κ.Ο.Ε.Ε.
Posted At: 12 October 2023 18:28
Conversation: ΑΝΑΚΟΙΝΩΣΗ ΓΙΑ ΤΗΝ ΠΡΟΑΝΑΓΓΕΛΙΑ ΓΕΝΙΚΗΣ ΣΥΝΕΛΕΥΣΗΣ
Posted To: DOLAnnouncements2

Subject: ΑΝΑΚΟΙΝΩΣΗ ΓΙΑ ΤΗΝ ΠΡΟΑΝΑΓΓΕΛΙΑ ΓΕΝΙΚΗΣ ΣΥΝΕΛΕΥΣΗΣ

Βλέπετε συνημμένο.

[ΠΡΟΣΚΛΗΣΗ ΕΓΣ
20231103](#)

From: ΕΛΛΗΝΙΚΑ ΧΡΗΜΑΤΙΣΤΗΡΙΑ Α.Ε.
Posted At: 12 October 2023 19:29
Conversation: Συναλλαγές της Eurobank Equities
Posted To: DOLAnnouncements2

Subject: Συναλλαγές της Eurobank Equities

Η Εταιρία Ελληνικά Χρηματιστήρια-Χρηματιστήριο Αθηνών Α.Ε. Συμμετοχών (ΑΤΗΕΧ) ανακοινώνει σύμφωνα με τον Ν.3556/2007 και τις διατάξεις του Κανονισμού (ΕΕ) 596/2014 του Ευρωπαϊκού Κοινοβουλίου και του Συμβουλίου ότι η Eurobank Equities Α.Ε.Π.Ε.Υ. την ενημέρωσε ότι πραγματοποίησε τις εξής συναλλαγές:

α/α	Ημερομηνία γνωστοποίησης στην ΑΤΗΕΧ	Ημερομηνία συναλλαγής	Είδος συναλ.	Ποσότητα	Χρηματοπιστωτικό μέσο	Συνολική αξία (ευρώ)
1	10.10.2023	09.10.2023	Πώληση	2.000	Μετοχές ΕΧΑΕ (κο)	8.697,90
2	10.10.2023	09.10.2023	Αγορά	50	ΣΜΕ ΕΧΑΕ	21.645,00
3	11.10.2023	10.10.2023	Πώληση	700	Μετοχές ΕΧΑΕ (κο)	3.152,00
4	11.10.2023	10.10.2023	Αγορά	12	ΣΜΕ ΕΧΑΕ	5.480,00
5	12.10.2023	11.10.2023	Αγορά	232	Μετοχές ΕΧΑΕ (κο)	1.053,28
6	12.10.2023	11.10.2023	Πώληση	1.000	Μετοχές ΕΧΑΕ (κο)	4.580,00
7	12.10.2023	11.10.2023	Αγορά	10	ΣΜΕ ΕΧΑΕ	4.553,00
8	12.10.2023	11.10.2023	Πώληση	15	ΣΜΕ ΕΧΑΕ	6.870,00

Η Eurobank Equities Α.Ε.Π.Ε.Υ. πραγματοποίησε τις ανωτέρω συναλλαγές λόγω της ειδικής διαπραγμάτευσης που έχει αναλάβει στην αγορά παραγώγων σε Συμβόλαια Μελλοντικής Εκπλήρωσης (ΣΜΕ) με υποκείμενο τίτλο τη μετοχή της εταιρίας (σύμβολο μετοχής: ΕΧΑΕ).

Η γνωστοποίηση εκ μέρους της Eurobank Equities Α.Ε.Π.Ε.Υ. προς την εταιρεία και ακολούθως από την εταιρία προς τις αρχές της Κεφαλαιαγοράς, γίνεται επειδή ο κ. Κωνσταντίνος Βασιλείου είναι μη εκτελεστικό μέλος του Δ.Σ. της Eurobank Equities Α.Ε.Π.Ε.Υ. ενώ κατέχει ταυτόχρονα τη θέση του Μη Εκτελεστικού Μέλους του Δ.Σ. της ΑΤΗΕΧ (υπόχρεο πρόσωπο με βάση το Ν.3340/2005).

From: ΕΛΛΑΚΤΩΡ Α.Ε.
Posted At: 12 October 2023 19:55
Conversation: ΑΓΟΡΑ ΙΔΙΩΝ ΜΕΤΟΧΩΝ
Posted To: DOLAnnouncements2
Subject: ΑΓΟΡΑ ΙΔΙΩΝ ΜΕΤΟΧΩΝ

Ανακοίνωση - Αγορά ιδίων μετοχών

Η εταιρεία με την επωνυμία «ΕΛΛΑΚΤΩΡ ΑΝΩΝΥΜΗ ΕΤΑΙΡΕΙΑ» και τον διακριτικό τίτλο «ΕΛΛΑΚΤΩΡ Α.Ε.» (εφεξής η «Εταιρεία») ανακοινώνει ότι, σε εκτέλεση της από 22.06.2023 απόφασης της Τακτικής Γενικής Συνέλευσης των μετόχων της και της από 14.09.2023 σχετικής απόφασης του Διοικητικού Συμβουλίου της, προέβη την 12.10.2023, μέσω του μέλους του Χρηματιστηρίου Αθηνών, EUROBANK EQUITIES ΑΕΠΕΥ, σε αγορά 25.000 ιδίων μετοχών, με μέση τιμή κτήσης 2,0386 ευρώ ανά μετοχή, συνολικής αξίας 50.963,75 ευρώ.

Μετά και την προαναφερόμενη απόκτηση, η ΕΛΛΑΚΤΩΡ ΑΕ κατέχει συνολικά 234.945 ίδιες μετοχές, ήτοι ποσοστό 0,07% του συνόλου των μετοχών της Εταιρείας.

Η ανακοίνωση εκδίδεται σύμφωνα με τον Κανονισμό (ΕΕ) αριθ. 596/2014 του Ευρωπαϊκού Κοινοβουλίου και του Συμβουλίου, τον κατ' εξουσιοδότηση Κανονισμό (ΕΕ) 2016/1052 της Επιτροπής και τον Κανονισμό του Χρηματιστηρίου Αθηνών.

Κηφισιά 12.10.2023

[Αγορά ιδίων μετοχών](#)

From: MERMEREN KOMBINAT A.D. PRILEP
Posted At: 13 October 2023 09:12
Conversation: Ανακοίνωση Τράπεζας Πειραιώς για τους Κατόχους ΕΛ.ΠΙΣ
Posted To: DOLAnnouncements2
Subject: Ανακοίνωση Τράπεζας Πειραιώς για τους Κατόχους ΕΛ.ΠΙΣ

ΑΝΑΚΟΙΝΩΣΗ - ΕΝΗΜΕΡΩΣΗ

Προς τους δικαιούχους Ελληνικών Πιστοποιητικών για παροχή οδηγιών σχετικά με ενδεχόμενη αποδοχή δημόσιας προσφοράς εξαγοράς των παριστώμενων μετοχών της εταιρείας «Mermeren Kombinat AD, Prilep»

Σε συνέχεια της από 12-10.-2023 Ανακοίνωσης της εδρεύουσας στη Δημοκρατία της Βόρειας Μακεδονίας εταιρείας με την επωνυμία «Mermeren Kombinat AD, Prilep» (εφεξής η «Εταιρεία»), η οποία δημοσιεύθηκε την Πέμπτη 12/10/2023 και ώρα 11:01 στην ιστοσελίδα του Χ.Α., αναφορικά με τη διενέργεια στην έδρα της Εταιρείας δημόσιας προσφοράς για την εξαγορά των απομενουσών 193.648 κοινών μετοχών με δικαίωμα ψήφου (εφεξής η «Δημόσια Προσφορά Εξαγοράς»), που εκδόθηκαν από την ίδια και δεν ανήκουν ήδη στην εδρεύουσα στην Ελλάδα ανώνυμη εταιρεία με την επωνυμία «Παυλίδης Μονοπρόσωπη Α.Ε. Μάρμαρα - Γρανίτες» (ο «Εξαγοραστής»), η ανώνυμη τραπεζική εταιρεία με την επωνυμία «Τράπεζα Πειραιώς Ανώνυμος Εταιρεία» (εφεξής η «Τράπεζα Πειραιώς») υπό την ιδιότητά της ως μέτοχος της Εταιρείας και εκδότης των Ελληνικών Πιστοποιητικών (εφεξής τα «ΕΛ.ΠΙΣ.») ενημερώνει τους δικαιούχους των ΕΛ.ΠΙΣ. για τα εξής:

Η Τράπεζα Πειραιώς δεν προτίθεται, ούτε δικαιούται να προβεί αυτοβούλως σε αποδοχή της Δημόσιας Προσφοράς Εξαγοράς των μετοχών της Εταιρείας που κατέχει και οι οποίες παριστώνται στα ΕΛ.ΠΙΣ., σύμφωνα με το άρθρο 59 του Ν.2396/1996 και τη Σύμβαση Ελληνικού Πιστοποιητικού, εκτός εάν λάβει έγγραφη, ρητή και ειδική εντολή οποιουδήποτε δικαιούχου ΕΛ.ΠΙΣ. για το αντίθετο.

Ειδικότερα, οι δικαιούχοι ΕΛ.ΠΙΣ. που τυχόν επιθυμούν να συμμετάσχει η Τράπεζα Πειραιώς στη Δημόσια Προσφορά Εξαγοράς των παριστώμενων μετοχών στα ΕΛ.ΠΙΣ. που τους ανήκουν, θα πρέπει να παράσχουν έγγραφη, ρητή και ειδική εντολή και εξουσιοδότηση προς την Τράπεζα Πειραιώς, προκειμένου η τελευταία να αποδεχθεί τη Δημόσια Προσφορά Εξαγοράς των παριστώμενων μετοχών (ολικά ή μερικά) ενεργούσα

για λογαριασμό των δικαιούχων ΕΛ.ΠΙΣ. και περαιτέρω, εφόσον η Δημόσια Προσφορά Εξαγοράς κριθεί επιτυχής και εγκριθεί από τις αρμόδιες εποπτικές αρχές στην έδρα της Εταιρείας, να μεταβιβάσει (η Τράπεζα Πειραιώς) εξωχρηματοστηριακώς στον Εξαγοραστή τις παριστώμενες στα ΕΛ.ΠΙΣ. μετοχές για τις οποίες έκανε αποδεκτή τη Δημόσια Προσφορά Εξαγοράς σύμφωνα με τις οδηγίες των δικαιούχων ΕΛ.ΠΙΣ., να εισπράξει το αντίτιμο προς απόδοση στους δικαιούχους ΕΛ.ΠΙΣ. και, τέλος, να προβεί στις δέουσες ενέργειες ενώπιον του Ελληνικού Κεντρικού Αποθετηρίου Α.Ε. στην Ελλάδα για την ακύρωση των αντίστοιχων ΕΛ.ΠΙΣ..

Οι δικαιούχοι ΕΛ.ΠΙΣ. προτού προβούν σε οποιαδήποτε ενέργεια θα πρέπει προηγουμένως να λάβουν γνώση και να κατανοήσουν τις πληροφορίες του Ενημερωτικού Δελτίου για τη Δημόσια Προσφορά Εξαγοράς των μετοχών που έχει αναρτηθεί στην ιστοσελίδα της Εταιρείας στην ηλεκτρονική διεύθυνση:

https://mermeren.com/investor_relations/2023/gr/PROSPECTUS%20GR%2020231010.pdf

και, εφόσον το επιθυμούν, έχουν δικαίωμα να παράσχουν οδηγίες προς την Τράπεζα Πειραιώς, ως Εκδότη των ΕΛ.ΠΙΣ., σχετικά με την αποδοχή (ολικά ή μερικά) της Δημόσιας Προσφοράς Εξαγοράς των παριστώμενων μετοχών. Αυτό θα πρέπει να το πράξουν εγγράφως και επίσης πρέπει, μέσω του Συμμετέχοντα/Διαμεσολαβητή τους στο Σύστημα Άυλων Τίτλων (Σ.Α.Τ.), να δεσμεύσουν το σύνολο ή μέρος των ΕΛ.ΠΙΣ. που κατέχουν και να παραλάβουν από τον ίδιο τη σχετική βεβαίωση, την οποία θα προσκομίσουν στην Τράπεζα Πειραιώς μαζί με τις έγγραφες οδηγίες τους σχετικά με την αποδοχή της Δημόσιας Προσφοράς Εξαγοράς των παριστώμενων μετοχών. Τα παραπάνω θα πρέπει να κατατεθούν στη Θεματοφυλακή/Εξυπηρέτηση Δικτύου/Εταιρικές Πράξεις του Ομίλου της Τράπεζας Πειραιώς Α.Ε. (Παπαδά 4 115 25 Αθήνα – τηλ. 210-3288228, 216-4001358, 210-3335446) **το αργότερο μέχρι την Δευτέρα, 30 Οκτωβρίου 2023 και ώρα 14:00.**

Υπενθυμίζεται, ότι σύμφωνα με τη Σύμβαση Ελληνικού Πιστοποιητικού η αναλογία των παριστώμενων μετοχών στα ΕΛ.ΠΙΣ. είναι 1-1 (δηλ. 1 μετοχή ανά 1 ΕΛ.ΠΙΣ.).

Σε περίπτωση που η Τράπεζα Πειραιώς δεν λάβει ρητές οδηγίες από τους δικαιούχους ΕΛ.ΠΙΣ. όπως προβλέπεται ανωτέρω, δεν θα προβεί σε οποιαδήποτε δήλωση αποδοχής ή άλλη ενέργεια σε σχέση με τη Δημόσια Προσφορά Εξαγοράς των παριστώμενων στα ΕΛ.ΠΙΣ. μετοχών.

[Ανακοίνωση Τράπεζας Πειραιώς για τους Κατόχους ΕΛ.ΠΙΣ](#)

From: ΓΕΚ ΤΕΡΝΑ Α.Ε.
Posted At: 13 October 2023 09:27
Conversation: Αγορά Ιδίων Μετοχών
Posted To: DOLAnnouncements2

Subject: Αγορά Ιδίων Μετοχών

Ανακοίνωση

Η ΓΕΚ ΤΕΡΝΑ Α.Ε., κατ' εφαρμογή του Κανονισμού (ΕΕ) 596/2014 του Ευρωπαϊκού Κοινοβουλίου και του κατ' εξουσιοδότηση Κανονισμού (ΕΕ) 2016/1052 της Επιτροπής, γνωστοποιεί στο Επενδυτικό Κοινό ότι, σύμφωνα με το άρθρο 49 του Ν 4548/2018 όπως τροποποιήθηκε και ισχύει, προέβη την 12/10/2023, σε αγορά 18.000 ιδίων μετοχών με μέση τιμή κτήσης 12,9870 ευρώ ανά μετοχή και συνολική αξία συναλλαγής 233.765,76 ευρώ.

From: LAMDA DEVELOPMENT A.E.
Posted At: 13 October 2023 09:34
Conversation: Αγορά ιδίων μετοχών
Posted To: DOLAnnouncements2

Subject: Αγορά ιδίων μετοχών

Αγορά ιδίων
μετοχών

[Αγορά ιδίων
μετοχών](#)

From: O.T.E. A.E.
Posted At: 13 October 2023 09:37
Conversation: Ανακοίνωση - Αγορά Ιδίων Μετοχών
Posted To: DOLAnnouncements2

Subject: Ανακοίνωση - Αγορά Ιδίων Μετοχών

Βλ. συνημμένο αρχείο

[Ανακοίνωση - Αγορά Ιδίων
Μετοχών](#)

From: Ο.Π.Α.Π. ΑΕ
Posted At: 13 October 2023 09:39
Conversation: Γνωστοποίηση Αγοράς Ιδίων Μετοχών
Posted To: DOLAnnouncements2

Subject: Γνωστοποίηση Αγοράς Ιδίων Μετοχών

Δείτε την συνημμένη
ανακοίνωση.

[Buyback Announcement - gr](#)

From: ΓΡ. ΣΑΡΑΝΤΗΣ Α.Β.Ε.Ε.
Posted At: 13 October 2023 09:54
Conversation: Αγορά Ιδίων Μετοχών
Posted To: DOLAnnouncements2

Subject: Αγορά Ιδίων Μετοχών

Αθήνα, 13 Οκτωβρίου 2023

Ανακοίνωση Αγοράς Ιδίων Μετοχών

Η εταιρεία ΓΡ. ΣΑΡΑΝΤΗΣ Α.Β.Ε.Ε., σύμφωνα με το άρθρο 49 του Ν. 4548/2018 και κατ' εφαρμογή του άρθρου 5 του υπ' αριθμ. 596/2014 Κανονισμού του Ευρωπαϊκού Κοινοβουλίου και Συμβουλίου, και του κατ' εξουσιοδότηση Κανονισμού (ΕΕ) 2016/1052, καθώς και βάσει της από 31.05.2022 σχετικής απόφασης της Τακτικής Γενικής Συνέλευσης των Μετόχων της, ανακοινώνει ότι στις 12 Οκτωβρίου 2023 προέβη σε αγορά 11.409 ιδίων μετοχών με μέση τιμή κτήσης 7,8 ευρώ ανά μετοχή και συνολική αξία συναλλαγής 88.944,32 ευρώ.

Μετά και την προαναφερόμενη αγορά, η εταιρεία κατέχει συνολικά 392.955 ίδιες μετοχές, ήτοι ποσοστό 0,59% του συνόλου των μετοχών της εταιρείας.

[Αγορά Ιδίων Μετοχών](#)

From: ΓΕΚ ΤΕΡΝΑ Α.Ε.
Posted At: 13 October 2023 10:13
Conversation: Ανακοίνωση
Posted To: DOLAnnouncements2

Subject: Ανακοίνωση

Επισυνάπτεται η
ανακοίνωση.

[Ανακοίνωση](#)

From: O.T.E. A.E.
Posted At: 13 October 2023 10:53
Conversation: Ανακοίνωση - Αγορά Ιδίων Μετοχών (Ορθή επανάληψη)
(Ορθή Επανάληψη)
Posted To: DOLAnnouncements2
Subject: Ανακοίνωση - Αγορά Ιδίων Μετοχών (Ορθή επανάληψη)
(Ορθή Επανάληψη)

Βλ. συνημμένο αρχείο

[Ανακοίνωση - Αγορά Ιδίων
Μετοχών](#)

Ομολογιακά Δάνεια Επιχειρήσεων – Οργανωμένη Αγορά (Μη Μετατρέψιμα)

Πλήθος Εισηγμένων Ομολογιών	Ονομαστική αξία	Τιμή έκδοσης	Σημερινό επιτόκιο	Ημερ. λήξης	Διάρκεια (έτη)	Σημείωση	Τοκομερίδιο		Μον. Διαπρα.	Ομόλογα Επιχειρήσεων	Δεδ. Τόκος Αποδ./Λήξη		Κατωτ Τιμή	Ανωτ Τιμή	Τιμή κλεισ. Προηγ. Κλείσιμο-ημ/νία		Όγκος	Αξία Συναλλαγών	Τελευταία εντολή		λαχ έτους	Μεγ έτους		
							Κοινό	Προτιμησιακό			Προηγ.	Κλείσιμο-ημ/νία			Τιμή	Αγορ./ Πώλ.			Ημερομηνία					
100,000	1,000.00	1,000.00	2.95	11/02/2027	5	---	4	---	1	SAFE BULKERS PARTICIPATIONS PLC (Μη μετατρέψιμο)	5.4903	6.0320	90.5000	90.5000	90.5000	90.3500	12/10/2023	21,000	19,120.30	90.5000	A	13/10/2023	89.9269	97.9500
320,000	1,000.00	1,000.00	3.40	21/07/2027	7	---	7	---	1	LAMDA DEVELOPMENT A.E. (Μη μετατρέψιμο)	8.3111	5.5650	90.8000	91.4500	91.2167	91.4500	12/10/2023	76,000	69,788.63	91.0000	A	13/10/2023	90.2000	95.5000
200,000	1,000.00	1,000.00	2.10	27/10/2027	7	---	6	---	1	Ο.Π.Α.Π. Α.Ε. (Μη μετατρέψιμο)	10.0917	4.4450	90.9000	90.9000	90.9000	91.0810	12/10/2023	1,000	919.09	90.9000	A	13/10/2023	89.2745	95.4000
200,000	1,000.00	1,000.00	1.90	23/03/2028	7	---	6	---	1	ΜΟΤΟΡ ΟΪΛ ΔΙΥΛΙΣΤΗΡΙΑ ΚΟΡΙΝΘΟΥ ΑΕ (Μη μετατρέψιμο)	1.1611	4.2410	90.0000	90.4000	90.3500	90.3500	12/10/2023	69,000	62,350.61	90.2000	A	13/10/2023	87.5500	92.6000
100,000	1,000.00	1,000.00	2.70	25/05/2026	5	---	5	---	1	COSTAMARE PARTICIPATIONS PLC (Μη μετατρέψιμο)	10.8750	4.7250	94.5000	94.5000	94.5000	94.9750	12/10/2023	1,000	955.88	93.5000	A	13/10/2023	92.6000	97.0000
300,000	1,000.00	1,000.00	2.30	20/07/2028	7	---	5	---	1	ΠΡΟΝΤΕΑ ΑΕΕΑΠ (Μη μετατρέψιμο)	5.6861	6.1290	84.4000	85.0000	84.5200	84.9500	12/10/2023	12,000	10,218.23	84.4000	A	13/10/2023	82.0100	89.1000
150,000	1,000.00	1,000.00	2.65	22/10/2026	5	---	4	---	1	CPLP SHIPPING HOLDINGS PLC (Μη μετατρέψιμο)	12.9556	4.9390	93.2000	93.2000	93.2000	93.0670	12/10/2023	1,000	944.96	92.6000	A	13/10/2023	92.4500	96.0000
250,000	1,000.00	1,000.00	2.45	16/11/2028	7	---	4	---	1	ΕΛΒΑΛΧΑΛΚΟΡ Α.Ε. (Μη μετατρέψιμο)	10.4806	6.1190	84.2000	85.3000	84.4538	84.2820	12/10/2023	48,000	41,040.87	84.4000	A	13/10/2023	84.0000	92.0000
500,000	1,000.00	1,000.00	2.75	03/07/2027	7	---	7	---	1	ΓΕΚ ΤΕΡΝΑ Α.Ε. (Μη μετατρέψιμο)	8.0972	5.5220	89.5500	90.9000	89.7633	89.9000	12/10/2023	78,000	70,847.38	89.5500	A	13/10/2023	86.8000	94.4535
300,000	1,000.00	1,000.00	2.30	14/12/2028	7	---	4	---	1	ΓΕΚ ΤΕΡΝΑ Α.Ε. (Μη μετατρέψιμο)	7.9861	6.6390	81.3000	82.9999	82.0111	82.0190	12/10/2023	38,000	31,500.47	82.0000	A	13/10/2023	80.0010	90.3500
175,000	1,000.00	1,000.00	3.40	26/07/2024	5	---	9	---	1	ΑΤΤΙCΑ Α.Ε. ΣΥΜΜΕΤΟΧΩΝ (Μη μετατρέψιμο)	7.8389	4.6720	97.8000	98.5000	98.5000	97.5280	12/10/2023	35,000	34,654.36	97.8000	A	13/10/2023	96.6179	99.4500
230,000	1,000.00	1,000.00	4.70	12/07/2029	7	---	3	---	1	LAMDA DEVELOPMENT A.E. (Μη μετατρέψιμο)	12.6639	4.6200	98.5000	99.7000	99.1000	99.5000	12/10/2023	44,000	44,303.21	98.7000	A	13/10/2023	94.9889	101.0000
100,000	1,000.00	1,000.00	4.40	26/07/2029	7	---	3	---	1	CPLP SHIPPING HOLDINGS PLC (Μη μετατρέψιμο)	10.1444	5.0100	---	---	---	96.0000	12/10/2023	---	---	93.5000	A	13/10/2023	95.1497	100.8000
200,000	1,000.00	1,000.00	3.60	12/03/2026	7	---	10	---	1	ΑΕΡΟΠΟΡΙΑ ΑΙΓΑΙΟΥ Α.Ε. (Μη μετατρέψιμο)	3.5000	4.5120	96.2500	96.3800	96.3229	95.9100	12/10/2023	31,000	29,968.60	96.0000	A	13/10/2023	95.6301	98.9000
150,000	1,000.00	1,000.00	2.60	22/10/2026	7	---	8	---	1	ΤΕΡΝΑ ΕΝΕΡΓΕΙΑΚΗ Μ.Α.Ε.Χ. (Μη μετατρέψιμο)	12.7111	4.5730	92.8990	93.3999	93.3999	90.5700	12/10/2023	28,000	26,382.90	91.5000	A	13/10/2023	90.4543	95.7400
100,000	1,000.00	1,000.00	2.80	25/01/2027	5	---	4	---	1	ΠΡΕΜΙΑ Α.Ε. (Μη μετατρέψιμο)	6.5333	6.4820	---	---	---	89.0430	12/10/2023	---	---	88.9501	A	13/10/2023	87.6862	95.9899
500,000	1,000.00	1,000.00	4.00	10/07/2030	7	---	1	---	1	ΜΥΤΙΛΗΝΑΙΟΣ Α.Ε. (Μη μετατρέψιμο)	11.0000	4.0560	99.3800	99.5000	99.4713	99.3700	12/10/2023	30,000	30,171.40	99.1500	A	13/10/2023	99.1000	100.0700
120,000	1,000.00	1,000.00	3.95	04/04/2025	7	---	12	---	1	ΓΕΚ ΤΕΡΝΑ Α.Ε. (Μη μετατρέψιμο)	1.4264	4.2010	98.3200	98.3500	98.3370	98.3140	11/10/2023	23,000	22,650.31	97.9500	A	13/10/2023	97.5523	100.5000

Σημειώσεις Εταιρικών Ομολόγων

Ο Όγκος Συναλλαγών υπολογίζεται ως (Τεμάχια) * (Ονομαστική Τιμή). Η Αξία Συναλλαγών υπολογίζεται ως (Τεμάχια) * (Ονομαστική Τιμή) * (Τιμή %) + (Δεδουλευμένοι Τόκοι).

Οι τιμές συναλλαγών των ομολόγων υπολογίζονται ως ποσοστό επί τοις εκατό (%) της ονομαστικής τους τιμής.

Όλα τα ομόλογα έχουν Ονομαστική Αξία εκπεφρασμένη σε Ευρώ (εκτός εάν σημειώνεται διαφορετικά).

Ομολογιακά Δάνεια Επιχειρήσεων – Οργανωμένη Αγορά (Μη Μετατρέψιμα)

Πλήθος Εισηγμένων Ομολογιών	Ονομαστική αξία	Τιμή έκδοσης	Σημερινό επιτόκιο	Ημερ. λήξης	Διάρκεια (έτη)	Σημείωση	Τοκομερίδιο		Μον. Διασπ.	Ομόλογα Επιχειρήσεων	Δεδ. Τόκος	Αποδ. Λήξη	Κατωτ Τιμή	Ανωτ Τιμή	Τιμή κλεισ. Προηγ.	Κλείσιμο-ημ/νία	Όγκος	Αξία Συναλλαγών	Τελευταία εντολή			Μεγ έτους		
							Κοινό	Προτιμησιακό											Τιμή	Αγορ./ Πώλ.	Ημερομηνία		λαχ	
120,000	1,000.00	1,000.00	2.65	06/12/2028	7	---	4	---	1	ΝΟΒΑΛ ΠΡΟΠΕΡΤΥ ΑΕΕΑΠ (Μη μετατρέψιμο)	9.7903	6.1890	84.5500	85.5500	84.8106	85.6500	12/10/2023	33,000	28,310.59	84.4546	A	13/10/2023	84.3700	91.9500

Σημειώσεις Εταιρικών Ομολόγων

Ο Όγκος Συναλλαγών υπολογίζεται ως (Τεμάχια) * (Ονομαστική Τιμή). Η Αξία Συναλλαγών υπολογίζεται ως (Τεμάχια) * (Ονομαστική Τιμή) * (Τιμή %) + (Δεδουλευμένοι Τόκοι).

Οι τιμές συναλλαγών των ομολόγων υπολογίζονται ως ποσοστό επί τοις εκατό (%) της ονομαστικής τους τιμής.

Όλα τα ομόλογα έχουν Ονομαστική Αξία εκπεφρασμένη σε Ευρώ (εκτός εάν σημειώνεται διαφορετικά).

Ομόλογα Ελληνικού Δημοσίου

Πλήθος Εισηγμ. Ομολογιών	Ονομ. αξία	Σημερινό επιτόκιο	Υπολογισμός Δεδουλευμένων	Ημερ/νία Λήξης [1]	Διάρκεια (έτη)	Σημείωση	Ημερομηνία Πληρ.	Αξία τρέχοντος	Μον. Διαπρ.	Ομόλογα Ελληνικού Δημοσίου	Κατωτ Τιμή	Ανωτ Τιμή	Τιμή κλειστ.	Προηγ. Κλείσιμο-ημ/νία	Όγκος	Αξία Συναλλαγών	Τελευταία εντολή Αγορ./ Πώλ. Ημερομηνία
4,500,000	1,000.00	1.88	Πργμ/Πργμ	04/02/2035	15	---	04/02	1.88	1	ΟΕΔ-ΣΤΘ-040235-15X-1,875-1,000	---	---	---	---	---	---	---
1,805,793	1,000.00	3.45	Πργμ/Πργμ	02/04/2024	5	---	02/04	3.45	1	ΟΕΔ-ΣΤΘ-020424-05X-3,450-1,000	---	---	---	---	---	---	---
6,000,000	1,000.00	0.75	Πργμ/Πργμ	18/06/2031	10	---	18/06	0.75	1	ΟΕΔ-ΣΤΘ-180631-10X-0,750-1,000	---	---	---	---	---	---	---
2,750,000	1,000.00	3.88	Πργμ/Πργμ	15/06/2028	5	---	15/06	3.88	1	ΟΕΔ-ΣΤΘ-150628-05X-3,875-1,000	---	---	---	---	---	---	---
5,962,747,327	1.00	3.75	Πργμ/Πργμ	30/01/2028	10	---	/02 - 01/02 - 31/	3.75	1	ΟΕΔ-ΣΤΘ-300128-10X-3,750-1,00	---	---	---	85.4610 13/07/2018	---	---	1.0000 A 28/11/2018
7,067,309,386	1.00	3.90	Πργμ/Πργμ	30/01/2033	15	---	/02 - 01/02 - 31/	3.90	1	ΟΕΔ-ΣΤΘ-300133-15X-3,900-1,00	---	---	---	78.6730 13/07/2018	---	---	1.0000 A 28/11/2018
5,622,848,349	1.00	4.00	Πργμ/Πργμ	30/01/2037	19	---	/02 - 01/02 - 31/	4.00	1	ΟΕΔ-ΣΤΘ-300137-19X-4,000-1,00	---	---	---	77.0370 13/07/2018	---	---	1.0000 A 28/11/2018
5,476,770,669	1.00	4.20	Πργμ/Πργμ	30/01/2042	24	---	/02 - 01/02 - 31/	4.20	1	ΟΕΔ-ΣΤΘ-300142-24X-4,200-1,00	---	---	---	77.7640 13/07/2018	---	---	1.0000 A 28/11/2018
48,794,718	1.00	4.30	Πργμ/Πργμ	24/02/2024	12	---	24/02	4.30	1	ΟΕΔ-ΣΤΘ-240224-12X-2,000-1,00	---	---	---	10.0000 22/06/2015	---	---	---
40,248,141	1.00	4.30	Πργμ/Πργμ	24/02/2025	13	---	24/02	4.30	1	ΟΕΔ-ΣΤΘ-240225-13X-2,000-1,00	---	---	---	10.0000 22/06/2015	---	---	---
59,586,043	1.00	4.30	Πργμ/Πργμ	24/02/2026	14	---	24/02	4.30	1	ΟΕΔ-ΣΤΘ-240226-14X-2,000-1,00	---	---	---	10.0000 22/06/2015	---	---	---
41,118,344	1.00	4.30	Πργμ/Πργμ	24/02/2027	15	---	24/02	4.30	1	ΟΕΔ-ΣΤΘ-240227-15X-2,000-1,00	---	---	---	10.0000 22/06/2015	---	---	---
45,137,734	1.00	4.30	Πργμ/Πργμ	24/02/2028	16	---	24/02	4.30	1	ΟΕΔ-ΣΤΘ-240228-16X-2,000-1,00	---	---	---	10.0000 22/06/2015	---	---	---
61,768,888	1.00	4.30	Πργμ/Πργμ	24/02/2029	17	---	24/02	4.30	1	ΟΕΔ-ΣΤΘ-240229-17X-2,000-1,00	---	---	---	10.0000 22/06/2015	---	---	---
54,567,744	1.00	4.30	Πργμ/Πργμ	24/02/2030	18	---	24/02	4.30	1	ΟΕΔ-ΣΤΘ-240230-18X-2,000-1,00	---	---	---	10.0000 22/06/2015	---	---	---
37,541,515	1.00	4.30	Πργμ/Πργμ	24/02/2031	19	---	24/02	4.30	1	ΟΕΔ-ΣΤΘ-240231-19X-2,000-1,00	---	---	---	10.0000 22/06/2015	---	---	---
37,558,317	1.00	4.30	Πργμ/Πργμ	24/02/2032	20	---	24/02	4.30	1	ΟΕΔ-ΣΤΘ-240232-20X-2,000-1,00	---	---	---	10.0000 22/06/2015	---	---	---
37,473,732	1.00	4.30	Πργμ/Πργμ	24/02/2033	21	---	24/02	4.30	1	ΟΕΔ-ΣΤΘ-240233-21X-2,000-1,00	---	---	---	10.0000 22/06/2015	---	---	---
33,888,293	1.00	4.30	Πργμ/Πργμ	24/02/2034	22	---	24/02	4.30	1	ΟΕΔ-ΣΤΘ-240234-22X-2,000-1,00	---	---	---	10.0000 22/06/2015	---	---	---
35,177,800	1.00	4.30	Πργμ/Πργμ	24/02/2035	23	---	24/02	4.30	1	ΟΕΔ-ΣΤΘ-240235-23X-2,000-1,00	---	---	---	10.0000 22/06/2015	---	---	---
35,547,268	1.00	4.30	Πργμ/Πργμ	24/02/2036	24	---	24/02	4.30	1	ΟΕΔ-ΣΤΘ-240236-24X-2,000-1,00	---	---	---	10.0000 22/06/2015	---	---	---
40,246,306	1.00	4.30	Πργμ/Πργμ	24/02/2037	25	---	24/02	4.30	1	ΟΕΔ-ΣΤΘ-240237-25X-2,000-1,00	---	---	---	10.0000 22/06/2015	---	---	---
37,643,952	1.00	4.30	Πργμ/Πργμ	24/02/2038	26	---	24/02	4.30	1	ΟΕΔ-ΣΤΘ-240238-26X-2,000-1,00	---	---	---	10.0000 22/06/2015	---	---	---
36,977,100	1.00	4.30	Πργμ/Πργμ	24/02/2039	27	---	24/02	4.30	1	ΟΕΔ-ΣΤΘ-240239-27X-2,000-1,00	---	---	---	10.0000 22/06/2015	---	---	---
41,615,000	1.00	4.30	Πργμ/Πργμ	24/02/2040	28	---	24/02	4.30	1	ΟΕΔ-ΣΤΘ-240240-28X-2,000-1,00	---	---	---	10.0000 22/06/2015	---	---	---
42,227,208	1.00	4.30	Πργμ/Πργμ	24/02/2041	29	---	24/02	4.30	1	ΟΕΔ-ΣΤΘ-240241-29X-2,000-1,00	---	---	---	10.0000 22/06/2015	---	---	---
68,288,487	1.00	4.30	Πργμ/Πργμ	24/02/2042	30	---	24/02	4.30	1	ΟΕΔ-ΣΤΘ-240242-30X-2,000-1,00	---	---	---	10.0000 22/06/2015	---	---	---
4,000,000	1,000.00	3.88	Πργμ/Πργμ	12/03/2029	10	---	12/03	3.88	1	ΟΕΔ-ΣΤΘ-120329-10X-3,875-1,0000	---	---	---	---	---	100.0000	A 15/10/2019
4,500,000	1,000.00	0.00	Πργμ/Πργμ	12/02/2026	5	---	12/02	0.00	1	ΟΕΔ-ΣΤΘ-120226-05X-0,000-1,000	---	---	---	---	---	---	---
2,209,163	1,000.00	3.38	Πργμ/Πργμ	15/02/2025	7	---	15/02	3.38	1	ΟΕΔ-ΣΤΘ-150225-07X-3,375-1,000	---	---	---	---	---	---	---
964,000	1,000.00	3.25	Πργμ/Πργμ	20/03/2025	6	---	20/03	3.25	1	ΟΕΔ-ΣΤΘ-200325-06X-3,250-1,000	---	---	---	---	---	---	---
2,100,000	1,000.00	3.55	Πργμ/Πργμ	20/03/2026	7	---	20/03	3.55	1	ΟΕΔ-ΣΤΘ-200326-07X-3,550-1,000	---	---	---	---	---	---	---
5,500,000	1,000.00	1.50	Πργμ/Πργμ	18/06/2030	10	---	18/06	1.50	1	ΟΕΔ-ΣΤΘ-180630-10X-1,500-1,000	---	---	---	---	---	---	---
3,500,000	1,000.00	4.38	Πργμ/Πργμ	18/07/2038	15	---	18/07	4.38	1	ΟΕΔ-ΣΤΘ-180738-15X-4,375-1,000	---	---	---	---	---	---	---

Σημειώσεις Ομολόγων Ελλ. Δημοσίου

Ο Όγκος Συναλλαγών υπολογίζεται ως (Τεμάχια) * (Ονομαστική Τιμή). Η Αξία Συναλλαγών υπολογίζεται ως (Τεμάχια) * (Ονομαστική Τιμή) * (Τιμή %) + (Δεδουλευμένοι Τόκοι)

Η Αξία του τρέχοντος τοκομεριδίου για τις εκδόσεις Ονομαστικής Αξίας 0,01 ευρώ, αναφέρεται σε Ονομαστική Αξία 100 ευρώ.

FLR (= Floating Interest Rate) Ομόλογο Μεταβλητού Επιτοκίου.

[1] - Η Ημερομηνία Λήξης της τοκοφόρου περιόδου και η Ημερομηνία Πληρωμής του τοκομεριδίου.

Ομόλογα Ελληνικού Δημοσίου

Πλήθος Εισηγμ. Ομολογιών	Ονομ. αξία	Σημερινό επιτόκιο	Υπολογισμός Δεδουλευμένων	Ημερ/νία Λήξης [1]	Διάρκεια (έτη)	Σημείωση	Ημερομηνία Πληρ.	Αξία τρέχοντος	Μον. Διαπρ.	Ομόλογα Ελληνικού Δημοσίου	Κατωτ Τιμή	Ανωτ Τιμή	Τιμή κλεισ.	Προηγ. Κλείσιμο-ημ/νία	Όγκος	Αξία Συναλλαγών	Τελευταία εντολή Αγορ./ Πώλ. Ημερομηνία
40,000	1,000.00	4.67	FLR	Πργμ/360	18/09/2024	1	---	18/09 - 19/03	---	1	ΟΕΔ-ΚΥΜ-180924-01X-4,670-1,000	---	---	---	---	---	---
5,364,250	1,000.00	3.25		Πργμ/Πργμ	20/03/2050	30	---	20/03	3.25	1	ΟΕΔ-ΣΤΘ-200350-30X-3,250-1,000	---	---	---	---	---	---
3,924,361	1,000.00	2.00		Πργμ/Πργμ	22/04/2027	7	---	22/04	2.00	1	ΟΕΔ-ΣΤΘ-220427-07X-2,000-1,000	---	---	---	---	---	99.9000 A 22/04/2020
2,500,000	1,000.00	1.88		Πργμ/Πργμ	23/07/2026	7	---	23/07	1.88	1	ΟΕΔ-ΣΤΘ-230726-07X-1,875-1,000	---	---	---	---	---	---
4,250,000	1,000.00	4.25		Πργμ/Πργμ	15/06/2033	10	---	15/06	4.25	1	ΟΕΔ-ΣΤΘ-150633-10X-4,250-1,000	---	---	---	---	---	---
3,500,000	1,000.00	1.88		Πργμ/Πργμ	24/01/2052	30	---	24/01	1.88	1	ΟΕΔ-ΣΤΘ-240152-30X-1,875-1,000	---	---	---	---	---	---
3,700,000	1,000.00	1.75		Πργμ/Πργμ	18/06/2032	10	---	18/06	1.75	1	ΟΕΔ-ΣΤΘ-180632-10X-1,750-1,000	---	---	---	---	---	---
2,200,000	1,000.00	1.13	FLR	Πργμ/360	15/12/2027	5	---	- 15/12 - 15/03 -	---	1	ΟΕΔ-ΚΥΜ-151227-05X-1,130-1,000	---	---	---	---	---	102.1600 A 30/12/2022

Σημειώσεις Ομολόγων Ελλ. Δημοσίου

Ο Όγκος Συναλλαγών υπολογίζεται ως (Τεμάχια) * (Ονομαστική Τιμή). Η Αξία Συναλλαγών υπολογίζεται ως (Τεμάχια) * (Ονομαστική Τιμή) * (Τιμή %) + (Δεδουλευμένοι Τόκοι)

Η Αξία του τρέχοντος τοκομεριδίου για τις εκδόσεις Ονομαστικής Αξίας 0,01 ευρώ, αναφέρεται σε Ονομαστική Αξία 100 ευρώ.

FLR (= Floating Interest Rate) Ομόλογο Μεταβλητού Επιτοκίου.

[1] - Η Ημερομηνία Λήξης της τοκοφόρου περιόδου και η Ημερομηνία Πληρωμής του τοκομεριδίου.

Ημερήσιο Δελτίο Τιμών

Έτος: 144 Αύξων Αριθμός Συνεδρίασης: 196

Ενότητα 5: Ομόλογα Ελληνικού Δημοσίου Διαπραγματεύσιμα με τη Μέθοδο Εκφώνησης - Αντιφώνησης

Παρασκευή, 13 Οκτωβρίου, 2023

Ομόλογα σε Κυκλοφορία	Νόμισμα / Ελάχιστη διαπραγ.	Ημερομηνία Πληρ.	Αξία τρέχοντος τοκομεριδίου	Σημείωση	Τοκομερίδιο	Μονάδα διαπίσης	Ημερ/νία Έκδοσης	Διάρκεια (έτη)	Σημερινό επιτόκιο	Υ.Δ.Τ σε ημέρες	Ομόλογα	Τελευταία τιμή προηγ.	Τελευτ. Τιμή	Εκφ. τοις μετρητοίς (€)	Συναλλαγές σε τμχ	Ελάχιστο ζωής	Μέγιστο ζωής		
Νομικών Προσώπων και Εταιρειών σε Συνάλλαγμα και Ευρο																			
0	GBP / 10	01/12	0.25	---	66	1	01/12/1928	100	2.5	360	Ε.Κ.Τ.Ε.	---	---	---	---	---	---		
103,746	GBP / 10	01/12	0.25	---	64	1	01/12/1930	98	2.5	360	Ε.Κ.Τ.Ε. σειρά	2.27	05/02/1996	2.27	Π	05/02/1996	---	2.27	2.27

Σημειώσεις Ομολόγων Ελλ. Δημοσίου

Υ.Δ.Τ: Υπολογισμός Δεδουλευμένων Τόκων.

FLR (= Floating Interest Rate) Ομόλογο Μεταβλητού Επιτοκίου.

Η ελάχιστη διαπραγματεύσιμη Ονομαστική Αξία για όλους τους Άυλους Τίτλους του Δημοσίου είναι τα 100 Ευρώ.

(μφρ-0)

Πίνακας Μελών Χρηματιστηρίου Αθηνών και Μελών ΕΤ.ΕΚ.

Επωνυμία	Διεύθυνση	Τηλέφωνο	Φαξ	Αγορά Μετοχών			Αγορά Παραγώγων		Μέλη ΕΤ.ΕΚ.	
				Μέλος Αγοράς	Μέλος εξ Αποστάσεως	Ειδικός Διαπρήτης	Διαπρήτης	Ειδικός Διαπρήτης	Γενικό Εκκαθ/στικό	Άμεσο Εκκαθ/στικό
AEONIC SECURITIES C.I.F. P.L.C.	ΛΑΪΟΥ 6, ΓΡ. 301B, ANNA COURT ,	35725337600		a						
ARGUS STOCKBROKERS LTD	25 ΛΕΩΦΟΡΟΣ ΔΗΜΟΣΘΕΝΗ ΣΕΒΕΡΗ 25 ,	0035722717000		a	a		a			
ATLANTIC SECURITIES LTD	ΠΡΟΔΡΟΜΟΥ 37 37,	0035722445400		a	a					
ΑΧΟΝ ΧΡΗΜΑΤΙΣΤΗΡΙΑΚΗ Α.Ε.Π.Ε.Υ.	ΣΤΑΔΙΟΥ 48 48, ΑΘΗΝΑ	2103363800		a			a			
ΒΕΤΑ ΧΡΗΜΑΤΙΣΤΗΡΙΑΚΗ Α.Ε.Π.Ε.Υ.	Λ.ΑΛΕΞΑΝΔΡΑΣ 29 29 , ΑΘΗΝΑ	2106478930		a		a	a			a
BNP PARIBAS S.A.	ΛΑΜΨΑΚΟΥ 2 , ΑΘΗΝΑ	2107468525							a	
BOFA SECURITIES EUROPE SA	112 AVENUE KL?BER 75116 ,	+33 153655555		a	a					
CAPITAL ΑΧΕΠΕΥ	ΜΗΤΡΟΠΟΛΕΩΣ 58 58, ΑΘΗΝΑ	2103369700		a			a			
CITIGROUP GLOBAL MARKETS EUROPE AG	REUTERWEG 16 16,	+49 691366-0		a	a					
CITIGROUP GLOBAL MARKETS LIMITED	33 CANADA SQUARE -CANARY WHARF 1,	+44 02079864000		a						
CREDIT SUISSE BANK (EUROPE), S.A.	CALLE AYALA 42, 3A PLANTA-B MADRID ,	+34917916000		a	a					
CREDIT SUISSE SECURITIES (EUROPE) LIMITED	ONE CABOT SQUARE 1 , LONDON	+44 2078888888		a						
DEUTSCHE BANK AG	GREAT WINCHESTER STREET 1 , LONDON	+44 20 754 54209	00441133361437		a					
EUROBANK EQUITIES ΜΟΝΟΠΡΟΣΩΠΗ Α.Ε.Π.Ε.Υ.	ΦΙΛΕΛΛΗΝΩΝ 10 & ΞΕΝΟΦΩΝΤΟΣ 13 , ΑΘΗΝΑ	2103720425		a		a	a			a
EUROCORP Α.Ε.Π.Ε.Υ.	ΠΛ.ΦΙΛΙΚΗΣ ΕΤΑΙΡΕΙΑΣ 14 14, ΑΘΗΝΑ	2107263600		a			a			a
EUROTRUST ΧΡΗΜΑΤΙΣΤΗΡΙΑΚΗ Α.Ε.Π.Ε.Υ.	ΣΕΒΑΣΤΟΥΠΟΛΕΩΣ 113 113, ΑΘΗΝΑ	2103363100		a						
EUROXX ΧΡΗΜΑΤΙΣΤΗΡΙΑΚΗ Α.Ε.Π.Ε.Υ.	ΠΑΛΛΑΙΟΛΟΓΟΥ 7, ΧΑΛΑΝΔΡΙ	(210)-6879400	(210)-6879401	a		a	a			a
ΠΑΛΛΑΙΟΛΟΓΟΥ 7, ΧΑΛΑΝΔΡΙ		+30 2106879400	210-6879401							
FREEDOM FINANCE EUROPE LTD	ΧΡΗΣΤΑΚΗ ΚΡΑΝΟΥ 20 ,	035725257786		a	a					
GLOBAL CAPITAL SECURITIES & FINANCIAL SERVICES LTD	Λ.ΑΡΧΙΕΠΙΣΚΟΠΟΥ ΜΑΚΑΡΙΟΥ Γ50 50,	0035722710710		a	a					
GREENPOST TRADING EUROPE LTD	KIMONOS 3, ACROPOLIS MANSIONS, 2ND FLOOR, FLAT/OFFICE 202 ,	035722521389		a	a	a				
HSBC CONTINENTAL EUROPE	Λ.ΜΕΣΣΟΓΕΙΩΝ 109-111 109-111,	2106960000							a	
INDEX ΧΡΗΜΑΤΙΣΤΗΡΙΑΚΗ Α.Ε.Π.Ε.Υ.	ΔΡΑΓΑΤΣΑΝΙΟΥ 6 6, ΑΘΗΝΑ	2103213920		a						
LAIKI FINANCIAL SERVICES LTD	ΛΕΩΦ. ΒΥΡΩΝΟΣ 26, ΛΕΥΚΩΣΙΑ ΚΥΠΡΟΥ	357 22367367	357 22718567		a					
MEGA EQUITY SECURITIES & FINANCIAL SERVICES PUBLIC LTD	ΛΕΩΦ.ΓΡΙΒΑ ΔΙΓΕΝΗ 42-44 42-44,	00357227111711		a	a		a			
MERIT ΧΡΗΜΑΤΙΣΤΗΡΙΑΚΗ Α.Ε.Π.Ε.Υ.	ΣΟΦΟΚΛΕΟΥΣ 5 5, ΑΘΗΝΑ	2103671880		a		a	a			a
MERRILL LYNCH INTERNATIONAL	2 KING EDWARD STREET 2 , LONDON	+44 20276281000		a						
NUNTIUS ΧΡΗΜΑΤΙΣΤΗΡΙΑΚΗ Α.Ε.Π.Ε.Υ.	ΔΡΑΓΑΤΣΑΝΙΟΥ 6 6, ΑΘΗΝΑ	2103350599		a						
ONE PLUS CAPITAL LIMITED	75 PRODRΟΜΟΥ AVENUE NICOSIA 1307 ,	35722873760		a	a					
PROCHOICE CHRIMATISTIRIAKI LTD	ΛΕΩΦ.ΣΠΥΡΟΥ ΚΥΠΡΙΑΝΟΥ 57, ΑΚΙΝΗΤΑ Φ 57,	035724661192		a	a					
SHARELINK SECURITIES & FINANCIAL SERVICES LTD	HOUSE-ΘΕΟΤΟΚΗ 6 ΜΕΓΑΡΟ ΕΛΛΗΝΑ 6 ,	+357 22554200		a			a			
SOCIETE GENERALE S.A.	17 COURS VALMY, CEDEX ,	+157290504		a	a		a			

Πίνακας Μελών Χρηματιστηρίου Αθηνών και Μελών ΕΤ.ΕΚ.

Επωνυμία			Αγορά Μετοχών			Αγορά Παραγώγων		Μέλη ΕΤ.ΕΚ.	
Διεύθυνση	Τηλέφωνο	Φαξ	Μέλος Αγοράς	Μέλος εξ Αποστάσεως	Ειδικός Διαπρήτης	Διαπρήτης	Ειδικός Διαπρήτης	Γενικό Εκκαθιστικό	Άμεσο Εκκαθιστικό
SOLIDUS SECURITIES Α.Ε.Π.Ε.Υ.			a			a			a
ΛΟΥΙΖΗΣ ΡΙΑΝΚΟΥΡ 64 64, ΑΘΗΝΑ	2106900600								
THE CYPRUS INVESTMENT & SECURITIES CORPORATION LTD			a	a					
ΑΓΙΟΥ ΠΡΟΚΟΠΙΟΥ & ΠΟΣΕΙΔΩΝΟΣ 1 154,	0035722121700								
UBS EUROPE SE			a	a					
OPERNTURM, BOCKENHEIMER LANDSTRASSE 2-4 ,	496921790								
UBS LIMITED				a					
FINSBURY AVENUE 1 , LONDON	+44 2075687135								
Α. ΣΑΡΡΗΣ ΧΡΗΜΑΤΙΣΤΗΡΙΑΚΗ Α.Ε.Π.Ε.Υ			a						
ΔΡΑΓΑΤΣΑΝΙΟΥ 6 6, ΑΘΗΝΑ	2103367700								
ΑΛΦΑ FINANCE ΜΟΝΟΠΡΟΣΩΠΗ ΑΕΠΕΥ			a		a	a	a		a
ΠΑΝΕΠΙΣΤΗΜΙΟΥ 45 5, ΑΘΗΝΑ	2103677400								
ΑΛΦΑ ΤΡΑΠΕΖΑ ΑΝΩΝΥΜΗ ΕΤΑΙΡΙΑ								a	
ΣΤΑΔΙΟΥ 40 , ΑΘΗΝΑ	2103260000								
Γ. Α. ΠΕΡΒΑΝΑΣ ΧΡΗΜΑΤΙΣΤΗΡΙΑΚΗ Α.Ε.Π.Ε.Υ			a						
ΣΟΦΟΚΛΕΟΥΣ 7-9 7-9, ΑΘΗΝΑ	2103727200								
ΕΘΝΙΚΗ ΤΡΑΠΕΖΑ ΤΗΣ ΕΛΛΑΔΟΣ Α.Ε.			a		a	a		a	
ΑΙΟΛΟΥ 86, ΑΘΗΝΑ	(210)-3341000	(210)-3228187							
ΑΚΑΔΗΜΙΑΣ 68, ΑΘΗΝΑ	(210)-3328817	(210)-3328678							
ΕΘΝΙΚΗ ΧΡΗΜΑΤΙΣΤΗΡΙΑΚΗ ΜΟΝΟΠΡΟΣΩΠΗ ΑΕΠΕΥ			a		a	a	a		
ΛΕΩΦΟΡΟΣ ΑΘΗΝΩΝ 128-132 & ΙΦΙΓΕΝΙΑΣ 66, ΑΘΗΝΑ	2103328784								
ΕΛΛΗΝΙΚΗ ΤΡΑΠΕΖΑ (ΕΠΕΝΔΥΣΕΙΣ) ΛΤΔ				a					
ΛΕΩΦ.ΚΥΡΙΑΚΟΥ ΜΑΤΣΗ 31 - ΤΘ 24747 , ΛΕΥΚΩΣΙΑ ΚΥΠΡΟΥ	+357 22500100	357 22500110							
ΕΛΛΗΝΟΑΜΕΡΙΚΑΝΙΚΗ ΧΡΗΜΑΤΙΣΤΗΡΙΑΚΗ ΑΕΠΕΥ			a		a	a			a
ΑΝΔΡΕΑ ΠΑΠΑΝΔΡΕΟΥ 27 27, ΜΑΡΟΥΣΙ	2103311100								
Ι. Χ. ΜΑΥΡΙΚΗΣ ΧΡΗΜΑΤΙΣΤΗΡΙΑΚΗ Α.Ε.Π.Ε.Υ			a						
ΣΟΦΟΚΛΕΟΥΣ 5 5, ΑΘΗΝΑ	2103216730								
ΚΑΠΠΑ ΧΡΗΜΑΤΙΣΤΗΡΙΑΚΗ Α.Ε.Π.Ε.Υ.			a			a			
ΒΑΛΛΑΩΡΙΤΟΥ 15 15, ΑΘΗΝΑ	2103678600								
ΚΑΡΑΜΑΝΩΦ ΧΡΗΜΑΤΙΣΤΗΡΙΑΚΗ Α.Ε.Π.Ε.Υ.			a						
ΠΛ.ΑΓ.ΘΕΟΔΩΡΩΝ 2 2, ΑΘΗΝΑ	2103212947								
ΚΥΚΛΟΣ ΧΡΗΜΑΤΙΣΤΗΡΙΑΚΗ Α.Ε.Π.Ε.Υ.			a			a			
ΧΑΡΙΛΑΟΥ ΤΡΙΚΟΥΠΗ 6-8-10 39, ΑΘΗΝΑ	2103364300								
ΛΕΩΝ ΔΕΠΟΛΑΣ ΧΡΗΜΑΤΙΣΤΗΡΙΑΚΗ Α.Ε.Π.Ε.Υ.			a		a	a			
ΧΡΗΣΤΟΥ ΛΑΔΑ 1 1, ΑΘΗΝΑ	2103213276 -28								
Ν. ΧΡΥΣΟΧΟΙΔΗΣ ΧΡΗΜΑΤΙΣΤΗΡΙΑΚΗ Α.Ε.Π.Ε.Υ			a			a			a
ΣΟΦΟΚΛΕΟΥΣ 7-9 7-9, ΑΘΗΝΑ	2103213913								
ΠΑΓΚΡΗΤΙΑ ΤΡΑΠΕΖΑ ΑΝΩΝΥΜΗ ΕΤΑΙΡΕΙΑ								a	
ΙΚΑΡΟΥ 5 ,	2810338746								
ΠΑΝΤΕΛΑΚΗΣ ΧΡΗΜΑΤΙΣΤΗΡΙΑΚΗ Α.Ε.Π.Ε.Υ			a		a	a	a		
ΕΘΝΙΚΗΣ ΑΝΤΙΣΤΑΣΕΩΣ 57, ΚΤΙΡΙΟ Β 57, ΧΑΛΑΝΔΡΙ	2106965000								
ΠΕΙΡΑΙΩΣ ΜΟΝΟΠΡΟΣΩΠΗ Α.Ε.Π.Ε.Υ.			a		a	a	a		a
ΣΤΑΔΙΟΥ 10 10, ΑΘΗΝΑ	2103354100								
ΣΤ. ΕΜ. ΛΑΥΡΕΝΤΑΚΗΣ ΧΡΗΜΑΤΙΣΤΗΡΙΑΚΗ Α.Ε.Π.Ε.Υ.			a			a			
ΣΟΦΟΚΛΕΟΥΣ 7-9 7-9, ΑΘΗΝΑ	2103213336								
ΤΡΑΠΕΖΑ EUROBANK ΑΕ								a	
ΟΘΩΝΟΣ 8 , ΑΘΗΝΑ	2144043907								
ΤΡΑΠΕΖΑ ΟΡΤΙΜΑ BANK Α.Ε.			a		a	a	a	a	
ΑΙΓΙΑΛΕΙΑΣ 32 & ΠΑΡΑΔΕΙΣΟΥ , ΜΑΡΟΥΣΙ	210 8173000								
ΤΡΑΠΕΖΑ ΠΕΙΡΑΙΩΣ ΑΝΩΝΥΜΟΣ ΕΤΑΙΡΕΙΑ			a			a		a	
ΑΜΕΡΙΚΗΣ 4 , ΑΘΗΝΑ	2103335000								

Πίνακας Μετοχών Υπό Ειδική Διαπραγμάτευση

Χρεόγραφο	Κατηγορία Διαπραγμάτευσης
Ειδικός Διαπραγματευτής	Εναρξη Ειδικής Διαπραγμάτευσης
MLS ΠΛΗΡΟΦΟΡΙΚΗ (ΚΟ)	Κατάσταση σε Αναστολή
ΠΕΙΡΑΙΩΣ ΜΟΝΟΠΡΟΣΩΠΗ Α.Ε.Π.Ε.Υ.	01/08/2019
ALPHA ETF FTSE Athex Large Cap	Διαπραγματεύσιμα Αμοιβαία Κεφάλαια (Δ.Α.Κ.)
ΑΛΦΑ FINANCE ΜΟΝΟΠΡΟΣΩΠΗ ΑΕΠΕΥ	02/01/1900
ΕΘΝΙΚΗ ΧΡΗΜΑΤΙΣΤΗΡΙΑΚΗ ΜΟΝΟΠΡΟΣΩΠΗ ΑΕΠΕΥ	02/01/1900
ALPHA TRUST (ΚΟ)	Κύρια Αγορά
EUROBANK EQUITIES ΜΟΝΟΠΡΟΣΩΠΗ Α.Ε.Π.Ε.Υ.	06/02/2023
ΛΕΩΝ ΔΕΠΟΛΑΣ ΧΡΗΜΑΤΙΣΤΗΡΙΑΚΗ Α.Ε.Π.Ε.Υ.	04/01/2021
ALPHA ΥΠΗΡΕΣΙΩΝ ΣΥΜΜ (ΚΟ)	Κύρια Αγορά
EUROBANK EQUITIES ΜΟΝΟΠΡΟΣΩΠΗ Α.Ε.Π.Ε.Υ.	22/10/2006
GREENPOST TRADING EUROPE LTD	12/06/2023
MERIT ΧΡΗΜΑΤΙΣΤΗΡΙΑΚΗ Α.Ε.Π.Ε.Υ.	03/09/2012
ΑΛΦΑ FINANCE ΜΟΝΟΠΡΟΣΩΠΗ ΑΕΠΕΥ	29/02/2016
ΕΘΝΙΚΗ ΧΡΗΜΑΤΙΣΤΗΡΙΑΚΗ ΜΟΝΟΠΡΟΣΩΠΗ ΑΕΠΕΥ	02/01/1900
ΕΛΛΗΝΟΑΜΕΡΙΚΑΝΙΚΗ ΧΡΗΜΑΤΙΣΤΗΡΙΑΚΗ ΑΕΠΕΥ	25/07/2014
ΛΕΩΝ ΔΕΠΟΛΑΣ ΧΡΗΜΑΤΙΣΤΗΡΙΑΚΗ Α.Ε.Π.Ε.Υ.	04/01/2016
ΠΕΙΡΑΙΩΣ ΜΟΝΟΠΡΟΣΩΠΗ Α.Ε.Π.Ε.Υ.	28/05/2009
ΑΤΤΙΚΑ BANK Α.Τ.Ε. (ΚΟ)	Κύρια Αγορά
EUROXX ΧΡΗΜΑΤΙΣΤΗΡΙΑΚΗ Α.Ε.Π.Ε.Υ.	22/01/2016
ΠΕΙΡΑΙΩΣ ΜΟΝΟΠΡΟΣΩΠΗ Α.Ε.Π.Ε.Υ.	20/09/2017
AUSTRIACARD (ΚΑ)	Κύρια Αγορά
ΒΕΤΑ ΧΡΗΜΑΤΙΣΤΗΡΙΑΚΗ Α.Ε.Π.Ε.Υ.	23/03/2023
EUROBANK EQUITIES ΜΟΝΟΠΡΟΣΩΠΗ Α.Ε.Π.Ε.Υ.	15/05/2023
AUTOHELLAS (ΚΟ)	Κύρια Αγορά
EUROXX ΧΡΗΜΑΤΙΣΤΗΡΙΑΚΗ Α.Ε.Π.Ε.Υ.	02/07/2018
ΑΛΦΑ FINANCE ΜΟΝΟΠΡΟΣΩΠΗ ΑΕΠΕΥ	01/07/2019
AVE (ΚΟ)	Κύρια Αγορά
EUROXX ΧΡΗΜΑΤΙΣΤΗΡΙΑΚΗ Α.Ε.Π.Ε.Υ.	05/06/2020
BRIQ PROPERTIES (ΚΟ)	Κύρια Αγορά
EUROBANK EQUITIES ΜΟΝΟΠΡΟΣΩΠΗ Α.Ε.Π.Ε.Υ.	09/09/2019
ΛΕΩΝ ΔΕΠΟΛΑΣ ΧΡΗΜΑΤΙΣΤΗΡΙΑΚΗ Α.Ε.Π.Ε.Υ.	22/02/2021
CENERGY HOLDINGS (ΚΑ)	Κύρια Αγορά
EUROBANK EQUITIES ΜΟΝΟΠΡΟΣΩΠΗ Α.Ε.Π.Ε.Υ.	02/01/2016
ΑΛΦΑ FINANCE ΜΟΝΟΠΡΟΣΩΠΗ ΑΕΠΕΥ	02/01/2016
ΠΑΝΤΕΛΑΚΗΣ ΧΡΗΜΑΤΙΣΤΗΡΙΑΚΗ Α.Ε.Π.Ε.Υ.	27/12/2022
ΤΡΑΠΕΖΑ ΟΡΤΙΜΑ BANK Α.Ε.	14/03/2022
CNL CAPITAL (ΚΟ)	Κύρια Αγορά
MERIT ΧΡΗΜΑΤΙΣΤΗΡΙΑΚΗ Α.Ε.Π.Ε.Υ.	01/10/2018
COCA-COLA HBC AG (ΚΟ)	Κύρια Αγορά
ΒΕΤΑ ΧΡΗΜΑΤΙΣΤΗΡΙΑΚΗ Α.Ε.Π.Ε.Υ.	08/03/2021
ΕΘΝΙΚΗ ΧΡΗΜΑΤΙΣΤΗΡΙΑΚΗ ΜΟΝΟΠΡΟΣΩΠΗ ΑΕΠΕΥ	02/01/1900
ΠΕΙΡΑΙΩΣ ΜΟΝΟΠΡΟΣΩΠΗ Α.Ε.Π.Ε.Υ.	04/05/2015
DIMAND (ΚΟ)	Κύρια Αγορά
EUROBANK EQUITIES ΜΟΝΟΠΡΟΣΩΠΗ Α.Ε.Π.Ε.Υ.	08/08/2022
ΑΛΦΑ FINANCE ΜΟΝΟΠΡΟΣΩΠΗ ΑΕΠΕΥ	08/08/2022
ΠΑΝΤΕΛΑΚΗΣ ΧΡΗΜΑΤΙΣΤΗΡΙΑΚΗ Α.Ε.Π.Ε.Υ.	15/05/2023
EUROBANK HOLDINGS (ΚΟ)	Κύρια Αγορά
EUROBANK EQUITIES ΜΟΝΟΠΡΟΣΩΠΗ Α.Ε.Π.Ε.Υ.	01/06/2012
GREENPOST TRADING EUROPE LTD	12/06/2023
MERIT ΧΡΗΜΑΤΙΣΤΗΡΙΑΚΗ Α.Ε.Π.Ε.Υ.	06/11/2017
ΑΛΦΑ FINANCE ΜΟΝΟΠΡΟΣΩΠΗ ΑΕΠΕΥ	09/01/2006
ΕΘΝΙΚΗ ΧΡΗΜΑΤΙΣΤΗΡΙΑΚΗ ΜΟΝΟΠΡΟΣΩΠΗ ΑΕΠΕΥ	02/01/1900
ΕΛΛΗΝΟΑΜΕΡΙΚΑΝΙΚΗ ΧΡΗΜΑΤΙΣΤΗΡΙΑΚΗ ΑΕΠΕΥ	25/07/2014
ΛΕΩΝ ΔΕΠΟΛΑΣ ΧΡΗΜΑΤΙΣΤΗΡΙΑΚΗ Α.Ε.Π.Ε.Υ.	30/11/2018
ΠΕΙΡΑΙΩΣ ΜΟΝΟΠΡΟΣΩΠΗ Α.Ε.Π.Ε.Υ.	28/09/2009
FOURLIS ΣΥΜΜΕΤΟΧΩΝ (ΚΟ)	Κύρια Αγορά
EUROBANK EQUITIES ΜΟΝΟΠΡΟΣΩΠΗ Α.Ε.Π.Ε.Υ.	01/12/2016
ΠΕΙΡΑΙΩΣ ΜΟΝΟΠΡΟΣΩΠΗ Α.Ε.Π.Ε.Υ.	06/03/2017
HELLENIQ ENERGY (ΚΟ)	Κύρια Αγορά
ΕΛΛΗΝΟΑΜΕΡΙΚΑΝΙΚΗ ΧΡΗΜΑΤΙΣΤΗΡΙΑΚΗ ΑΕΠΕΥ	14/09/2015
ΠΕΙΡΑΙΩΣ ΜΟΝΟΠΡΟΣΩΠΗ Α.Ε.Π.Ε.Υ.	20/03/2017
IDEAL HOLDINGS (ΚΟ)	Κύρια Αγορά
EUROBANK EQUITIES ΜΟΝΟΠΡΟΣΩΠΗ Α.Ε.Π.Ε.Υ.	07/06/2021
ΠΕΙΡΑΙΩΣ ΜΟΝΟΠΡΟΣΩΠΗ Α.Ε.Π.Ε.Υ.	07/06/2021
INTERCONTINENTAL (ΚΟ)	Κύρια Αγορά
ΛΕΩΝ ΔΕΠΟΛΑΣ ΧΡΗΜΑΤΙΣΤΗΡΙΑΚΗ Α.Ε.Π.Ε.Υ.	03/06/2019
INTRAKAT (ΚΟ)	Κύρια Αγορά
ΒΕΤΑ ΧΡΗΜΑΤΙΣΤΗΡΙΑΚΗ Α.Ε.Π.Ε.Υ.	04/10/2021
ΠΑΝΤΕΛΑΚΗΣ ΧΡΗΜΑΤΙΣΤΗΡΙΑΚΗ Α.Ε.Π.Ε.Υ.	10/10/2022

Πίνακας Μετοχών Υπό Ειδική Διαπραγμάτευση

Χρεόγραφο	Κατηγορία Διαπραγμάτευσης
Ειδικός Διαπραγματευτής	Έναρξη Ειδικής Διαπραγμάτευσης
JUMBO (ΚΟ)	Κύρια Αγορά
ΒΕΤΑ ΧΡΗΜΑΤΙΣΤΗΡΙΑΚΗ Α.Ε.Π.Ε.Υ.	01/02/2021
ΕΥΡΟΒΑΝΚ ΕQUITIES ΜΟΝΟΠΡΟΣΩΠΗ Α.Ε.Π.Ε.Υ.	25/05/2020
GREENPOST TRADING EUROPE LTD	12/06/2023
MERIT ΧΡΗΜΑΤΙΣΤΗΡΙΑΚΗ Α.Ε.Π.Ε.Υ.	06/11/2017
ΠΕΙΡΑΙΩΣ ΜΟΝΟΠΡΟΣΩΠΗ Α.Ε.Π.Ε.Υ.	06/03/2017
LAMDA DEVELOPMENT(ΚΟ)	Κύρια Αγορά
ΕΥΡΟΒΑΝΚ ΕQUITIES ΜΟΝΟΠΡΟΣΩΠΗ Α.Ε.Π.Ε.Υ.	08/12/2014
ΠΑΝΤΕΛΑΚΗΣ ΧΡΗΜΑΤΙΣΤΗΡΙΑΚΗ Α.Ε.Π.Ε.Υ	06/11/2017
ΠΕΙΡΑΙΩΣ ΜΟΝΟΠΡΟΣΩΠΗ Α.Ε.Π.Ε.Υ.	29/06/2017
MIG (ΚΟ)	Κύρια Αγορά
ΠΕΙΡΑΙΩΣ ΜΟΝΟΠΡΟΣΩΠΗ Α.Ε.Π.Ε.Υ.	02/02/2009
PREMIA (ΚΟ)	Κύρια Αγορά
ΒΕΤΑ ΧΡΗΜΑΤΙΣΤΗΡΙΑΚΗ Α.Ε.Π.Ε.Υ.	01/06/2021
ΛΕΩΝ ΔΕΠΟΛΑΣ ΧΡΗΜΑΤΙΣΤΗΡΙΑΚΗ Α.Ε.Π.Ε.Υ.	05/12/2022
ΠΑΝΤΕΛΑΚΗΣ ΧΡΗΜΑΤΙΣΤΗΡΙΑΚΗ Α.Ε.Π.Ε.Υ	23/12/2021
PROFILE (ΚΟ)	Κύρια Αγορά
ΠΑΝΤΕΛΑΚΗΣ ΧΡΗΜΑΤΙΣΤΗΡΙΑΚΗ Α.Ε.Π.Ε.Υ	01/07/2019
ΤΡΑΠΕΖΑ ΟΡΤΙΜΑ BANK Α.Ε.	03/04/2023
QUALITY & RELIABILITY (ΚΟ)	Κύρια Αγορά
ΤΡΑΠΕΖΑ ΟΡΤΙΜΑ BANK Α.Ε.	03/01/2023
QUEST ΣΥΜΜΕΤΟΧΩΝ (ΚΟ)	Κύρια Αγορά
ΒΕΤΑ ΧΡΗΜΑΤΙΣΤΗΡΙΑΚΗ Α.Ε.Π.Ε.Υ.	26/03/2018
ΕΥΡΟΒΑΝΚ ΕQUITIES ΜΟΝΟΠΡΟΣΩΠΗ Α.Ε.Π.Ε.Υ.	28/01/2019
SPACE HELLAS (ΚΟ)	Κύρια Αγορά
MERIT ΧΡΗΜΑΤΙΣΤΗΡΙΑΚΗ Α.Ε.Π.Ε.Υ.	09/12/2022
TITAN CEMENT (ΚΑ)	Κύρια Αγορά
ΒΕΤΑ ΧΡΗΜΑΤΙΣΤΗΡΙΑΚΗ Α.Ε.Π.Ε.Υ.	01/02/2021
ΕΥΡΟΒΑΝΚ ΕQUITIES ΜΟΝΟΠΡΟΣΩΠΗ Α.Ε.Π.Ε.Υ.	06/11/2019
ΠΕΙΡΑΙΩΣ ΜΟΝΟΠΡΟΣΩΠΗ Α.Ε.Π.Ε.Υ.	18/01/2021
VIOHALCO SA/NV (ΚΑ)	Κύρια Αγορά
ΕΥΡΟΒΑΝΚ ΕQUITIES ΜΟΝΟΠΡΟΣΩΠΗ Α.Ε.Π.Ε.Υ.	04/03/2014
MERIT ΧΡΗΜΑΤΙΣΤΗΡΙΑΚΗ Α.Ε.Π.Ε.Υ.	17/03/2014
ΑΛΦΑ FINANCE ΜΟΝΟΠΡΟΣΩΠΗ ΑΕΠΕΥ	11/03/2008
ΑΒΑΞ Α.Ε. (ΚΟ)	Κύρια Αγορά
ΕΥΡΟΒΑΝΚ ΕQUITIES ΜΟΝΟΠΡΟΣΩΠΗ Α.Ε.Π.Ε.Υ.	14/12/2015
ΠΕΙΡΑΙΩΣ ΜΟΝΟΠΡΟΣΩΠΗ Α.Ε.Π.Ε.Υ.	01/02/2021
ΤΡΑΠΕΖΑ ΟΡΤΙΜΑ BANK Α.Ε.	04/09/2023
ΑΔΜΗΕ ΣΥΜΜΕΤΟΧΩΝ Α.Ε. (ΚΟ)	Κύρια Αγορά
ΕΥΡΟΒΑΝΚ ΕQUITIES ΜΟΝΟΠΡΟΣΩΠΗ Α.Ε.Π.Ε.Υ.	24/05/2021
ΕΛΛΗΝΟΑΜΕΡΙΚΑΝΙΚΗ ΧΡΗΜΑΤΙΣΤΗΡΙΑΚΗ ΑΕΠΕΥ	09/03/2020
ΠΕΙΡΑΙΩΣ ΜΟΝΟΠΡΟΣΩΠΗ Α.Ε.Π.Ε.Υ.	29/06/2017
ΑΕΡΟΠΟΡΙΑ ΑΙΓΑΙΟΥ (ΚΟ)	Κύρια Αγορά
ΕΥΡΟΒΑΝΚ ΕQUITIES ΜΟΝΟΠΡΟΣΩΠΗ Α.Ε.Π.Ε.Υ.	22/09/2020
ΑΛΟΥΜΥΛΑ (ΚΟ)	Κύρια Αγορά
ΠΕΙΡΑΙΩΣ ΜΟΝΟΠΡΟΣΩΠΗ Α.Ε.Π.Ε.Υ.	31/07/2023
ΑΝΔΡΟΜΕΔΑ ΑΕΕΧ (ΚΟ)	Κύρια Αγορά
ΒΕΤΑ ΧΡΗΜΑΤΙΣΤΗΡΙΑΚΗ Α.Ε.Π.Ε.Υ.	15/02/2021
ΤΡΑΠΕΖΑ ΟΡΤΙΜΑ BANK Α.Ε.	03/04/2023
ΓΕΚ ΤΕΡΝΑ (ΚΟ)	Κύρια Αγορά
ΒΕΤΑ ΧΡΗΜΑΤΙΣΤΗΡΙΑΚΗ Α.Ε.Π.Ε.Υ.	08/03/2021
ΕΥΡΟΒΑΝΚ ΕQUITIES ΜΟΝΟΠΡΟΣΩΠΗ Α.Ε.Π.Ε.Υ.	24/05/2021
ΠΕΙΡΑΙΩΣ ΜΟΝΟΠΡΟΣΩΠΗ Α.Ε.Π.Ε.Υ.	29/08/2019
ΔΕΗ (ΚΟ)	Κύρια Αγορά
ΒΕΤΑ ΧΡΗΜΑΤΙΣΤΗΡΙΑΚΗ Α.Ε.Π.Ε.Υ.	01/02/2021
ΕΥΡΟΒΑΝΚ ΕQUITIES ΜΟΝΟΠΡΟΣΩΠΗ Α.Ε.Π.Ε.Υ.	22/10/2006
GREENPOST TRADING EUROPE LTD	12/06/2023
MERIT ΧΡΗΜΑΤΙΣΤΗΡΙΑΚΗ Α.Ε.Π.Ε.Υ.	06/11/2017
ΑΛΦΑ FINANCE ΜΟΝΟΠΡΟΣΩΠΗ ΑΕΠΕΥ	09/01/2006
ΕΘΝΙΚΗ ΧΡΗΜΑΤΙΣΤΗΡΙΑΚΗ ΜΟΝΟΠΡΟΣΩΠΗ ΑΕΠΕΥ	02/01/1900
ΕΛΛΗΝΟΑΜΕΡΙΚΑΝΙΚΗ ΧΡΗΜΑΤΙΣΤΗΡΙΑΚΗ ΑΕΠΕΥ	01/09/2014
ΠΕΙΡΑΙΩΣ ΜΟΝΟΠΡΟΣΩΠΗ Α.Ε.Π.Ε.Υ.	28/09/2009

Πίνακας Μετοχών Υπό Ειδική Διαπραγμάτευση

Χρεόγραφο	Κατηγορία Διαπραγμάτευσης
Ειδικός Διαπραγματευτής	Έναρξη Ειδικής Διαπραγμάτευσης
ΕΘΝΙΚΗ ΤΡΑΠΕΖΑ (ΚΟ)	Κύρια Αγορά
EUROBANK EQUITIES ΜΟΝΟΠΡΟΣΩΠΗ Α.Ε.Π.Ε.Υ.	22/10/2006
GREENPOST TRADING EUROPE LTD	12/06/2023
MERIT ΧΡΗΜΑΤΙΣΤΗΡΙΑΚΗ Α.Ε.Π.Ε.Υ.	03/09/2012
ΑΛΦΑ FINANCE ΜΟΝΟΠΡΟΣΩΠΗ ΑΕΠΕΥ	09/01/2006
ΕΘΝΙΚΗ ΧΡΗΜΑΤΙΣΤΗΡΙΑΚΗ ΜΟΝΟΠΡΟΣΩΠΗ ΑΕΠΕΥ	02/01/1900
ΕΛΛΗΝΟΑΜΕΡΙΚΑΝΙΚΗ ΧΡΗΜΑΤΙΣΤΗΡΙΑΚΗ ΑΕΠΕΥ	25/07/2014
ΛΕΩΝ ΔΕΠΟΛΑΣ ΧΡΗΜΑΤΙΣΤΗΡΙΑΚΗ Α.Ε.Π.Ε.Υ.	20/05/2015
ΠΕΙΡΑΙΩΣ ΜΟΝΟΠΡΟΣΩΠΗ Α.Ε.Π.Ε.Υ.	08/09/2008
ΕΚΤΕΡ (ΚΟ)	Κύρια Αγορά
ΒΕΤΑ ΧΡΗΜΑΤΙΣΤΗΡΙΑΚΗ Α.Ε.Π.Ε.Υ.	26/09/2022
EUROBANK EQUITIES ΜΟΝΟΠΡΟΣΩΠΗ Α.Ε.Π.Ε.Υ.	16/10/2017
ΛΕΩΝ ΔΕΠΟΛΑΣ ΧΡΗΜΑΤΙΣΤΗΡΙΑΚΗ Α.Ε.Π.Ε.Υ.	21/05/2018
ΕΛΑΣΤΡΟΝ (ΚΟ)	Κύρια Αγορά
ΛΕΩΝ ΔΕΠΟΛΑΣ ΧΡΗΜΑΤΙΣΤΗΡΙΑΚΗ Α.Ε.Π.Ε.Υ.	20/02/2017
ΕΛΒΑΛΧΑΛΚΟΡ (ΚΟ)	Κύρια Αγορά
ΒΕΤΑ ΧΡΗΜΑΤΙΣΤΗΡΙΑΚΗ Α.Ε.Π.Ε.Υ.	09/01/2023
EUROBANK EQUITIES ΜΟΝΟΠΡΟΣΩΠΗ Α.Ε.Π.Ε.Υ.	07/05/2018
ΑΛΦΑ FINANCE ΜΟΝΟΠΡΟΣΩΠΗ ΑΕΠΕΥ	07/05/2018
ΕΛΛΑΚΤΩΡ (ΚΟ)	Κύρια Αγορά
EUROBANK EQUITIES ΜΟΝΟΠΡΟΣΩΠΗ Α.Ε.Π.Ε.Υ.	01/06/2012
EUROXX ΧΡΗΜΑΤΙΣΤΗΡΙΑΚΗ Α.Ε.Π.Ε.Υ.	24/09/2018
ΑΛΦΑ FINANCE ΜΟΝΟΠΡΟΣΩΠΗ ΑΕΠΕΥ	18/03/2019
ΕΘΝΙΚΗ ΧΡΗΜΑΤΙΣΤΗΡΙΑΚΗ ΜΟΝΟΠΡΟΣΩΠΗ ΑΕΠΕΥ	02/01/1900
ΠΕΙΡΑΙΩΣ ΜΟΝΟΠΡΟΣΩΠΗ Α.Ε.Π.Ε.Υ.	22/10/2018
ΕΛΛΗΝ. ΧΡΗΜΑΤΙΣΤΗΡΙΑ-Χ.Α. (ΚΟ)	Κύρια Αγορά
ΕΘΝΙΚΗ ΧΡΗΜΑΤΙΣΤΗΡΙΑΚΗ ΜΟΝΟΠΡΟΣΩΠΗ ΑΕΠΕΥ	02/01/1900
ΕΛΛΗΝΟΑΜΕΡΙΚΑΝΙΚΗ ΧΡΗΜΑΤΙΣΤΗΡΙΑΚΗ ΑΕΠΕΥ	01/09/2014
ΠΕΙΡΑΙΩΣ ΜΟΝΟΠΡΟΣΩΠΗ Α.Ε.Π.Ε.Υ.	04/05/2015
ΕΛΤΟΝ (ΚΟ)	Κύρια Αγορά
EUROBANK EQUITIES ΜΟΝΟΠΡΟΣΩΠΗ Α.Ε.Π.Ε.Υ.	28/11/2022
ΤΡΑΠΕΖΑ ΟΡΤΙΜΑ BANK Α.Ε.	30/01/2023
ΕΝΤΕΡΣΟΦΤ (ΚΟ)	Κύρια Αγορά
EUROBANK EQUITIES ΜΟΝΟΠΡΟΣΩΠΗ Α.Ε.Π.Ε.Υ.	22/06/2020
ΑΛΦΑ FINANCE ΜΟΝΟΠΡΟΣΩΠΗ ΑΕΠΕΥ	23/03/2023
ΕΥΔΑΠ (ΚΟ)	Κύρια Αγορά
EUROBANK EQUITIES ΜΟΝΟΠΡΟΣΩΠΗ Α.Ε.Π.Ε.Υ.	10/06/2019
ΑΛΦΑ FINANCE ΜΟΝΟΠΡΟΣΩΠΗ ΑΕΠΕΥ	27/01/2020
ΕΥΡΩΣΥΜΒΟΥΛΟΙ (ΚΟ)	Κύρια Αγορά
ΤΡΑΠΕΖΑ ΟΡΤΙΜΑ BANK Α.Ε.	01/02/2023
ΙΝΤΕΡΓΟΥΝΤ-ΞΥΛΕΜΠΟΡΙΑ (ΚΟ)	Κύρια Αγορά
EUROBANK EQUITIES ΜΟΝΟΠΡΟΣΩΠΗ Α.Ε.Π.Ε.Υ.	05/07/2021
ΠΑΝΤΕΛΑΚΗΣ ΧΡΗΜΑΤΙΣΤΗΡΙΑΚΗ Α.Ε.Π.Ε.Υ.	01/07/2021
ΙΝΤΕΡΛΑΪΦ (ΚΟ)	Κύρια Αγορά
ΒΕΤΑ ΧΡΗΜΑΤΙΣΤΗΡΙΑΚΗ Α.Ε.Π.Ε.Υ.	24/10/2022
ΚΛΟΥΚΙΝΑΣ - ΛΑΠΠΑΣ (ΚΟ)	Κύρια Αγορά
ΤΡΑΠΕΖΑ ΟΡΤΙΜΑ BANK Α.Ε.	02/01/2023
ΚΡΙ - ΚΡΙ (ΚΟ)	Κύρια Αγορά
EUROBANK EQUITIES ΜΟΝΟΠΡΟΣΩΠΗ Α.Ε.Π.Ε.Υ.	07/05/2018
ΛΕΩΝ ΔΕΠΟΛΑΣ ΧΡΗΜΑΤΙΣΤΗΡΙΑΚΗ Α.Ε.Π.Ε.Υ.	16/01/2017
ΛΑΜΨΑ (ΚΟ)	Κύρια Αγορά
ΛΕΩΝ ΔΕΠΟΛΑΣ ΧΡΗΜΑΤΙΣΤΗΡΙΑΚΗ Α.Ε.Π.Ε.Υ.	16/01/2017
ΜΟΤΟΔΥΝΑΜΙΚΗ (ΚΟ)	Κύρια Αγορά
ΤΡΑΠΕΖΑ ΟΡΤΙΜΑ BANK Α.Ε.	25/08/2023
ΜΟΤΟΡ ΟΪΛ (ΚΟ)	Κύρια Αγορά
ΒΕΤΑ ΧΡΗΜΑΤΙΣΤΗΡΙΑΚΗ Α.Ε.Π.Ε.Υ.	08/03/2021
EUROBANK EQUITIES ΜΟΝΟΠΡΟΣΩΠΗ Α.Ε.Π.Ε.Υ.	22/10/2006
GREENPOST TRADING EUROPE LTD	12/06/2023
MERIT ΧΡΗΜΑΤΙΣΤΗΡΙΑΚΗ Α.Ε.Π.Ε.Υ.	25/02/2019
ΕΘΝΙΚΗ ΧΡΗΜΑΤΙΣΤΗΡΙΑΚΗ ΜΟΝΟΠΡΟΣΩΠΗ ΑΕΠΕΥ	02/01/1900
ΛΕΩΝ ΔΕΠΟΛΑΣ ΧΡΗΜΑΤΙΣΤΗΡΙΑΚΗ Α.Ε.Π.Ε.Υ.	01/04/2019
ΠΕΙΡΑΙΩΣ ΜΟΝΟΠΡΟΣΩΠΗ Α.Ε.Π.Ε.Υ.	04/05/2015
ΜΠΛΕ ΚΕΔΡΟΣ (ΚΟ)	Κύρια Αγορά
MERIT ΧΡΗΜΑΤΙΣΤΗΡΙΑΚΗ Α.Ε.Π.Ε.Υ.	30/09/2022

Πίνακας Μετοχών Υπό Ειδική Διαπραγμάτευση

Χρεόγραφο	Κατηγορία Διαπραγμάτευσης
Ειδικός Διαπραγματευτής	Έναρξη Ειδικής Διαπραγμάτευσης
ΜΥΤΙΛΗΝΑΙΟΣ (ΚΟ)	Κύρια Αγορά
ΒΕΤΑ ΧΡΗΜΑΤΙΣΤΗΡΙΑΚΗ Α.Ε.Π.Ε.Υ.	11/04/2022
ΕΥΡΟΒΑΝΚ ΕQUITIES ΜΟΝΟΠΡΟΣΩΠΗ Α.Ε.Π.Ε.Υ.	20/09/2017
GREENPOST TRADING EUROPE LTD	12/06/2023
MERIT ΧΡΗΜΑΤΙΣΤΗΡΙΑΚΗ Α.Ε.Π.Ε.Υ.	25/02/2019
ΑΛΦΑ FINANCE ΜΟΝΟΠΡΟΣΩΠΗ ΑΕΠΕΥ	15/04/2019
ΕΘΝΙΚΗ ΧΡΗΜΑΤΙΣΤΗΡΙΑΚΗ ΜΟΝΟΠΡΟΣΩΠΗ ΑΕΠΕΥ	02/01/1900
ΠΕΙΡΑΙΩΣ ΜΟΝΟΠΡΟΣΩΠΗ Α.Ε.Π.Ε.Υ.	04/05/2015
ΟΛΠ (ΚΟ)	Κύρια Αγορά
ΕΥΡΟΒΑΝΚ ΕQUITIES ΜΟΝΟΠΡΟΣΩΠΗ Α.Ε.Π.Ε.Υ.	06/02/2019
ΟΠΑΠ (ΚΟ)	Κύρια Αγορά
ΒΕΤΑ ΧΡΗΜΑΤΙΣΤΗΡΙΑΚΗ Α.Ε.Π.Ε.Υ.	11/04/2022
ΕΥΡΟΒΑΝΚ ΕQUITIES ΜΟΝΟΠΡΟΣΩΠΗ Α.Ε.Π.Ε.Υ.	22/10/2006
GREENPOST TRADING EUROPE LTD	12/06/2023
MERIT ΧΡΗΜΑΤΙΣΤΗΡΙΑΚΗ Α.Ε.Π.Ε.Υ.	20/03/2017
ΑΛΦΑ FINANCE ΜΟΝΟΠΡΟΣΩΠΗ ΑΕΠΕΥ	09/01/2006
ΕΘΝΙΚΗ ΧΡΗΜΑΤΙΣΤΗΡΙΑΚΗ ΜΟΝΟΠΡΟΣΩΠΗ ΑΕΠΕΥ	02/01/1900
ΕΛΛΗΝΟΑΜΕΡΙΚΑΝΙΚΗ ΧΡΗΜΑΤΙΣΤΗΡΙΑΚΗ ΑΕΠΕΥ	25/07/2014
ΠΕΙΡΑΙΩΣ ΜΟΝΟΠΡΟΣΩΠΗ Α.Ε.Π.Ε.Υ.	04/05/2015
ΟΤΕ (ΚΟ)	Κύρια Αγορά
ΒΕΤΑ ΧΡΗΜΑΤΙΣΤΗΡΙΑΚΗ Α.Ε.Π.Ε.Υ.	11/04/2022
ΕΥΡΟΒΑΝΚ ΕQUITIES ΜΟΝΟΠΡΟΣΩΠΗ Α.Ε.Π.Ε.Υ.	22/10/2006
GREENPOST TRADING EUROPE LTD	12/06/2023
MERIT ΧΡΗΜΑΤΙΣΤΗΡΙΑΚΗ Α.Ε.Π.Ε.Υ.	20/03/2017
ΑΛΦΑ FINANCE ΜΟΝΟΠΡΟΣΩΠΗ ΑΕΠΕΥ	09/01/2006
ΕΘΝΙΚΗ ΧΡΗΜΑΤΙΣΤΗΡΙΑΚΗ ΜΟΝΟΠΡΟΣΩΠΗ ΑΕΠΕΥ	02/01/1900
ΕΛΛΗΝΟΑΜΕΡΙΚΑΝΙΚΗ ΧΡΗΜΑΤΙΣΤΗΡΙΑΚΗ ΑΕΠΕΥ	25/07/2014
ΛΕΩΝ ΔΕΠΟΛΑΣ ΧΡΗΜΑΤΙΣΤΗΡΙΑΚΗ Α.Ε.Π.Ε.Υ.	20/04/2015
ΠΕΙΡΑΙΩΣ ΜΟΝΟΠΡΟΣΩΠΗ Α.Ε.Π.Ε.Υ.	08/09/2008
ΠΑΠΟΥΤΣΑΝΗΣ (ΚΟ)	Κύρια Αγορά
ΒΕΤΑ ΧΡΗΜΑΤΙΣΤΗΡΙΑΚΗ Α.Ε.Π.Ε.Υ.	25/11/2013
ΑΛΦΑ FINANCE ΜΟΝΟΠΡΟΣΩΠΗ ΑΕΠΕΥ	19/11/2018
ΠΕΙΡΑΙΩΣ FINANCIAL HOLD (ΚΟ)	Κύρια Αγορά
ΕΥΡΟΒΑΝΚ ΕQUITIES ΜΟΝΟΠΡΟΣΩΠΗ Α.Ε.Π.Ε.Υ.	22/10/2006
ΕΥΡΟΧΧ ΧΡΗΜΑΤΙΣΤΗΡΙΑΚΗ Α.Ε.Π.Ε.Υ.	15/02/2016
GREENPOST TRADING EUROPE LTD	12/06/2023
MERIT ΧΡΗΜΑΤΙΣΤΗΡΙΑΚΗ Α.Ε.Π.Ε.Υ.	16/09/2013
ΑΛΦΑ FINANCE ΜΟΝΟΠΡΟΣΩΠΗ ΑΕΠΕΥ	15/04/2019
ΕΘΝΙΚΗ ΧΡΗΜΑΤΙΣΤΗΡΙΑΚΗ ΜΟΝΟΠΡΟΣΩΠΗ ΑΕΠΕΥ	02/01/1900
ΕΛΛΗΝΟΑΜΕΡΙΚΑΝΙΚΗ ΧΡΗΜΑΤΙΣΤΗΡΙΑΚΗ ΑΕΠΕΥ	25/07/2014
ΛΕΩΝ ΔΕΠΟΛΑΣ ΧΡΗΜΑΤΙΣΤΗΡΙΑΚΗ Α.Ε.Π.Ε.Υ.	30/11/2018
ΠΕΙΡΑΙΩΣ ΜΟΝΟΠΡΟΣΩΠΗ Α.Ε.Π.Ε.Υ.	16/02/2009
ΠΕΤΡΟΠΟΥΛΟΣ ΠΕΤΡΟΣ (ΚΟ)	Κύρια Αγορά
ΕΥΡΟΒΑΝΚ ΕQUITIES ΜΟΝΟΠΡΟΣΩΠΗ Α.Ε.Π.Ε.Υ.	01/04/2019
ΠΑΝΤΕΛΑΚΗΣ ΧΡΗΜΑΤΙΣΤΗΡΙΑΚΗ Α.Ε.Π.Ε.Υ.	16/03/2020
ΠΛΑΣΤΙΚΑ ΘΡΑΚΗΣ (ΚΟ)	Κύρια Αγορά
ΕΥΡΟΒΑΝΚ ΕQUITIES ΜΟΝΟΠΡΟΣΩΠΗ Α.Ε.Π.Ε.Υ.	26/03/2018
ΑΛΦΑ FINANCE ΜΟΝΟΠΡΟΣΩΠΗ ΑΕΠΕΥ	26/03/2018
ΡΕΒΘΙΑ (ΚΟ)	Κύρια Αγορά
ΒΕΤΑ ΧΡΗΜΑΤΙΣΤΗΡΙΑΚΗ Α.Ε.Π.Ε.Υ.	26/06/2023
ΣΑΡΑΝΤΗΣ ΓΡ. (ΚΟ)	Κύρια Αγορά
ΒΕΤΑ ΧΡΗΜΑΤΙΣΤΗΡΙΑΚΗ Α.Ε.Π.Ε.Υ.	14/05/2012
ΕΥΡΟΒΑΝΚ ΕQUITIES ΜΟΝΟΠΡΟΣΩΠΗ Α.Ε.Π.Ε.Υ.	24/10/2016
ΣΙΔΑΜΑ ΜΕΤΑΛΛΟΥΡΓΙΚΗ (ΚΟ)	Κύρια Αγορά
ΤΡΑΠΕΖΑ ΟΡΤΙΜΑ BANK Α.Ε.	25/05/2023
ΤΕΡΝΑ ΕΝΕΡΓΕΙΑΚΗ (ΚΟ)	Κύρια Αγορά
ΕΥΡΟΒΑΝΚ ΕQUITIES ΜΟΝΟΠΡΟΣΩΠΗ Α.Ε.Π.Ε.Υ.	24/05/2021
ΠΕΙΡΑΙΩΣ ΜΟΝΟΠΡΟΣΩΠΗ Α.Ε.Π.Ε.Υ.	09/12/2019
ΤΕΧΝΙΚΗ ΟΛΥΜΠΙΑΚΗ (ΚΟ)	Κύρια Αγορά
ΤΡΑΠΕΖΑ ΟΡΤΙΜΑ BANK Α.Ε.	05/07/2023
ΤΖΙΡΑΚΙΑΝ ΠΡΟΦΙΛ (ΚΟ)	Κύρια Αγορά
ΛΕΩΝ ΔΕΠΟΛΑΣ ΧΡΗΜΑΤΙΣΤΗΡΙΑΚΗ Α.Ε.Π.Ε.Υ.	19/07/2021

Γνωστοποιήσεις Συναλλαγών - Κατάλογος Υπόχρεων Προσώπων

Ημερομηνία Υποβολής [1]	Επωνυμία	Λόγος Υποβολής [2]	Υπόχρεος	Ιδιότητα Υποχρέου	Σχέση με τον Υπόχρεο	Ημερομηνία Συναλλαγής	Αγορά	Όγκος Συναλλαγών	Αξία Συναλλαγών	Φύση Συναλλαγής [3]	Είδος Χρηματικού μέσου	Παρατηρήσεις [4]
13/10/2023	LAMDA DEVELOPMENT A.E.	A	ΝΟΜΙΚΟΥ ΚΑΛΥΨΩ ΜΑΡΙΑ	Μέλος ΔΣ Μη Εκτελεστικό	Ο Ιδιος	12/10/2023	ΠΑΡΑΓΩΓΩΝ ΧΑ	76	47.500.00	A	Παράγωγο	4

Σημειώσεις Γνωστοποιήσεων Συναλλαγών

Για περισσότερες πληροφορίες επί των γνωστοποιήσεων συναλλαγών επισκεφτείτε την ιστοσελίδα <http://athexgroup.gr/el/web/guest/companies-info-trade-notifications>

[1] - Η Ημερομηνία Υποβολής αφορά την Ημερομηνία που η Γνωστοποίηση παρελήφθει από το Χ.Α.

[2] - Λόγος Υποβολής: Α: Πρόσωπο που ασκεί Διευθυντικά καθήκοντα, Β: Πρόσωπο που έχει στενό δεσμό με πρόσωπο που ασκεί Διευθυντικά καθήκοντα.

[3] - Φύση Συναλλαγής: Α: Αγορά, Π: Πώληση.

[4] - Παρατηρήσεις: 1 - Λόγω Συμμετοχής σε ΑΜΚ, 2 - Λόγω Εξάσκησης Δικαιώματος Προαίρεσης αγοράς μετοχών που παρέχεται στο προσωπικό, 3 - Λόγω Δωρεάς, 4 - Λόγω Συγχώνευσης ή Διάσπασης κλπ, 5 - Λόγω Μετατροπής ή Ανταλλαγής Ομολογιών, 6 - Ανταλλαγή λόγω Προαιρετικής Δημόσιας Πρότασης.

Υποκείμενη Αγορά				Αγορά Παραγώγων													
Ανωτ Τιμή	Κατωτ Τιμή	Τιμή κλεισ.	Μεταβ.	Μήνας Παράδοσης	Ανοιγμα	Ανωτ Τιμή	Κατωτ Τιμή	Τελ Τιμή	Τιμή κλεισ.	Τελευταία ζήτηση	Τελευταία προσφορά	Τιμή Εκκαθάρισης ¹	Υψηλό ζωής	Χαμηλό ζωής	Πράξεις	Όγκος	Ανοικτές θέσεις
FTSE/X.A. Large Cap				(Μονάδα Διαπραγμάτευσης: 1 Μονάδα Δείκτη x 2€, Χρηματικός Διακανονισμός)													
2,891.52	2,832.73	2,853.81	-1.17%	Οκτώβριος 2023	2,891.00	2,891.00	2,830.00	2,843.25	2,843.25	---	---	---	3,239.25	---	190	639	1,686
				Νοέμβριος 2023	2,880.00	2,885.00	2,823.00	2,841.75	2,841.75	---	---	---	3,094.00	---	70	248	1,658
				Δεκέμβριος 2023	---	---	---	---	2,898.00	---	---	---	---	---	---	---	---
				Μάρτιος 2024	---	---	---	---	2,912.50	---	---	---	---	---	---	---	---
				Ιούνιος 2024	---	---	---	---	2,928.25	---	---	---	---	---	---	---	---
				Σεπτέμβριος 2024	---	---	---	---	2,942.75	---	---	---	---	---	---	---	---
FTSE/X.A. Τράπεζες				(Μονάδα Διαπραγμάτευσης: 1 Μονάδα Δείκτη x 15€, Χρηματικός Διακανονισμός)													
929.62	904.82	916.34	-1.13%	Δεκέμβριος 2023	936.50	940.00	917.00	931.00	931.00	---	---	---	1,024.75	---	7	72	1,834
				Μάρτιος 2024	---	---	---	---	934.75	---	---	---	---	---	---	---	---
				Ιούνιος 2024	---	---	---	---	939.75	---	---	---	---	---	---	---	---
				Σεπτέμβριος 2024	---	---	---	---	944.50	---	---	---	---	---	---	---	---
MSCI GREECE REBASED				(Μονάδα Διαπραγμάτευσης: 1 Μονάδα Δείκτη x 2€, Χρηματικός Διακανονισμός)													
4,617.91	4,516.18	4,550.71	-1.24%	Οκτώβριος 2023	---	---	---	---	4,626.50	---	---	---	5,169.00	---	---	---	85
				Νοέμβριος 2023	---	---	---	---	4,603.75	---	---	---	4,708.25	---	---	---	---
				Δεκέμβριος 2023	---	---	---	---	4,775.00	---	---	---	5,012.25	---	---	---	20
				Ιανουάριος 2024	---	---	---	---	4,579.50	---	---	---	4,683.25	---	---	---	---
				Φεβρουάριος 2024	---	---	---	---	4,640.25	---	---	---	---	---	---	---	---
				Μάρτιος 2024	---	---	---	---	4,647.50	---	---	---	---	---	---	---	---
				Ιούνιος 2024	---	---	---	---	4,672.50	---	---	---	---	---	---	---	---
				Σεπτέμβριος 2024	---	---	---	---	4,696.00	---	---	---	---	---	---	---	---

Σημειώσεις Παραγώγων

Τις τιμές εκκαθάρισης και τις τελικές ανοικτές θέσεις μπορείτε να τις ανακτήσετε στο ακόλουθο path <http://www.helex.gr/el/web/guest/statistics-end-of-day-derivatives>

Υποκείμενη Αγορά				Αγορά Παραγώγων										Ανοικτές θέσεις			
Ανωτ Τιμή	Κατωτ Τιμή	Τιμή κλεισ.	Μεταβ.	Μήνας Παράδοσης	Άνοιγμα	Ανωτ Τιμή	Κατωτ Τιμή	Τελ Τιμή	Τιμή κλεισ.	Τελευταία ζήτηση	Τελευταία προσφορά	Τιμή Εκκαθάρισης*	Υψηλό ζωής	Χαμηλό ζωής	Πράξεις	Όγκος	Ανοικτές θέσεις
(Μέγεθος Συμβολαίου: 100 Χρεόγραφα, Φυσική Παράδοση)																	
ALPHA ΥΠΗΡΕΣΙΩΝ ΣΥΜΜ (ΚΟ)				Δεκέμβριος 2023	1.27	1.28	1.24	1.25	1.25	---	---	---	1.65	---	329	12,791	173,015
1.281	1.2335	1.25	-1.96%	Μάρτιος 2024	---	---	---	---	1.29	---	---	---	---	---	---	---	---
				Ιούνιος 2024	---	---	---	---	1.27	---	---	---	1.30	---	---	---	3
				Σεπτέμβριος 2024	---	---	---	---	1.30	---	---	---	---	---	---	---	---
(Μέγεθος Συμβολαίου: 100 Χρεόγραφα, Φυσική Παράδοση)																	
AUTOHELLAS (ΚΟ)				Δεκέμβριος 2023	12.78	12.78	12.56	12.56	12.56	---	---	---	14.22	---	2	2	71
12.9	12.56	12.9	0.78%	Μάρτιος 2024	---	---	---	---	12.91	---	---	---	---	---	---	---	---
				Ιούνιος 2024	---	---	---	---	12.98	---	---	---	---	---	---	---	---
				Σεπτέμβριος 2024	---	---	---	---	13.04	---	---	---	---	---	---	---	---
(Μέγεθος Συμβολαίου: 100 Χρεόγραφα, Φυσική Παράδοση)																	
CENERGY HOLDINGS (ΚΑ)				Δεκέμβριος 2023	6.39	6.39	5.83	5.89	5.89	---	---	---	7.22	---	102	404	5,161
6.19	5.78	5.82	-4.43%	Μάρτιος 2024	---	---	---	---	6.14	---	---	---	---	---	---	---	---
				Ιούνιος 2024	---	---	---	---	6.18	---	---	---	---	---	---	---	---
				Σεπτέμβριος 2024	---	---	---	---	6.21	---	---	---	---	---	---	---	---
(Μέγεθος Συμβολαίου: 100 Χρεόγραφα, Φυσική Παράδοση)																	
COCA-COLA HBC AG (ΚΟ)				Δεκέμβριος 2023	24.66	24.66	24.33	24.53	24.53	---	---	---	27.19	---	5	11	431
24.77	24.4	24.5	-1.21%	Μάρτιος 2024	---	---	---	---	25.01	---	---	---	---	---	---	---	---
				Ιούνιος 2024	---	---	---	---	25.15	---	---	---	---	---	---	---	---
				Σεπτέμβριος 2024	---	---	---	---	25.27	---	---	---	---	---	---	---	---
(Μέγεθος Συμβολαίου: 100 Χρεόγραφα, Φυσική Παράδοση)																	
EUROBANK HOLDINGS (ΚΟ)				Δεκέμβριος 2023	1.49	1.49	1.43	1.46	1.46	---	---	---	1.60	---	74	1,492	32,372
1.47	1.4255	1.46	-0.34%	Μάρτιος 2024	---	---	---	---	1.48	---	---	---	---	---	---	---	---
				Ιούνιος 2024	---	---	---	---	1.49	---	---	---	---	---	---	---	---
				Σεπτέμβριος 2024	---	---	---	---	1.49	---	---	---	---	---	---	---	---
(Μέγεθος Συμβολαίου: 100 Χρεόγραφα, Φυσική Παράδοση)																	
FOURLIS ΣΥΜΜΕΤΟΧΩΝ (ΚΟ)				Δεκέμβριος 2023	4.12	4.12	4.12	4.12	4.12	---	---	---	4.65	---	1	1	507
4.18	4.085	4.12	-1.20%	Μάρτιος 2024	---	---	---	---	4.21	---	---	---	---	---	---	---	---
				Ιούνιος 2024	---	---	---	---	4.23	---	---	---	---	---	---	---	---
				Σεπτέμβριος 2024	---	---	---	---	4.25	---	---	---	---	---	---	---	---
(Μέγεθος Συμβολαίου: 100 Χρεόγραφα, Φυσική Παράδοση)																	
HELLENIQ ENERGY (ΚΟ)				Δεκέμβριος 2023	6.86	6.86	6.79	6.79	6.79	---	---	---	7.93	---	7	27	1,448
7.04	6.82	7.01	0.86%	Μάρτιος 2024	---	---	---	---	7.01	---	---	---	---	---	---	---	---
				Ιούνιος 2024	---	---	---	---	7.05	---	---	---	---	---	---	---	---
				Σεπτέμβριος 2024	---	---	---	---	7.08	---	---	---	---	---	---	---	---

Σημειώσεις Παραγώγων

Τις τιμές εκκαθάρισης και τις τελικές ανοικτές θέσεις μπορείτε να τις ανακτήσετε στο ακόλουθο path <http://www.helex.gr/el/web/guest/statistics-end-of-day-derivatives>

Υποκείμενη Αγορά				Αγορά Παραγώγων													
Ανωτ Τιμή	Κατωτ Τιμή	Τιμή κλεισ.	Μεταβ.	Μήνας Παράδοσης	Άνοιγμα	Ανωτ Τιμή	Κατωτ Τιμή	Τελ Τιμή	Τιμή κλεισ.	Τελευταία ζήτηση	Τελευταία προσφορά	Τιμή Εκκαθάρισης*	Υψηλό ζωής	Χαμηλό ζωής	Πράξεις	Όγκος	Ανοικτές θέσεις
(Μέγεθος Συμβολαίου: 100 Χρεόγραφα, Φυσική Παράδοση)																	
INTRACOM HOLDINGS (ΚΟ)				Δεκέμβριος 2023	1.98	1.98	1.96	1.97	1.97	---	---	---	2.34	---	18	75	4,287
1.99	1.94	1.96	-1.51%	Μάρτιος 2024	---	---	---	---	2.01	---	---	---	---	---	---	---	---
				Ιούνιος 2024	---	---	---	---	2.02	---	---	---	---	---	---	---	---
				Σεπτέμβριος 2024	---	---	---	---	2.03	---	---	---	---	---	---	---	---
(Μέγεθος Συμβολαίου: 100 Χρεόγραφα, Φυσική Παράδοση)																	
INTRAKAT (ΚΟ)				Δεκέμβριος 2023	2.92	2.96	2.90	2.92	2.92	---	---	---	3.14	---	19	38	5,448
2.99	2.92	2.97	-1.00%	Μάρτιος 2024	---	---	---	---	3.03	---	---	---	---	---	---	---	---
				Ιούνιος 2024	---	---	---	---	3.04	---	---	---	---	---	---	---	---
				Σεπτέμβριος 2024	---	---	---	---	3.06	---	---	---	---	---	---	---	---
(Μέγεθος Συμβολαίου: 100 Χρεόγραφα, Φυσική Παράδοση)																	
JUMBO (ΚΟ)				Δεκέμβριος 2023	24.00	24.00	22.61	22.74	22.74	---	---	---	28.13	---	23	57	559
25.04	23.9	24.06	-4.98%	Μάρτιος 2024	---	---	---	---	25.54	---	---	---	---	---	---	---	---
				Ιούνιος 2024	---	---	---	---	25.68	---	---	---	---	---	---	---	---
				Σεπτέμβριος 2024	---	---	---	---	25.80	---	---	---	---	---	---	---	---
(Μέγεθος Συμβολαίου: 100 Χρεόγραφα, Φυσική Παράδοση)																	
LAMDA DEVELOPMENT(ΚΟ)				Δεκέμβριος 2023	6.28	6.28	6.13	6.13	6.13	---	---	---	6.77	---	26	159	5,752
6.3	6.105	6.14	-2.54%	Μάρτιος 2024	---	---	---	---	6.35	---	---	---	---	---	---	---	---
				Ιούνιος 2024	---	---	---	---	6.39	---	---	---	---	---	---	---	---
				Σεπτέμβριος 2024	---	---	---	---	6.42	---	---	---	---	---	---	---	---
(Μέγεθος Συμβολαίου: 100 Χρεόγραφα, Φυσική Παράδοση)																	
MIG (ΚΟ)				Δεκέμβριος 2023	---	---	---	---	3.71	---	---	---	4.70	---	---	---	51
3.8	3.63	3.64	-4.21%	Μάρτιος 2024	---	---	---	---	3.83	---	---	---	---	---	---	---	---
				Ιούνιος 2024	---	---	---	---	3.85	---	---	---	---	---	---	---	---
				Σεπτέμβριος 2024	---	---	---	---	3.87	---	---	---	---	---	---	---	---
(Μέγεθος Συμβολαίου: 100 Χρεόγραφα, Φυσική Παράδοση)																	
QUEST ΣΥΜΜΕΤΟΧΩΝ (ΚΟ)				Δεκέμβριος 2023	---	---	---	---	5.25	---	---	---	6.25	---	---	---	95
5.48	5.28	5.42	0.56%	Μάρτιος 2024	---	---	---	---	5.44	---	---	---	---	---	---	---	---
				Ιούνιος 2024	---	---	---	---	5.47	---	---	---	---	---	---	---	---
				Σεπτέμβριος 2024	---	---	---	---	5.49	---	---	---	---	---	---	---	---
(Μέγεθος Συμβολαίου: 100 Χρεόγραφα, Φυσική Παράδοση)																	
TITAN CEMENT (ΚΑ)				Δεκέμβριος 2023	16.96	16.96	16.96	16.96	16.96	---	---	---	18.01	---	1	2	635
17.06	16.8	16.96	-0.47%	Μάρτιος 2024	---	---	---	---	17.19	---	---	---	---	---	---	---	---
				Ιούνιος 2024	---	---	---	---	17.28	---	---	---	---	---	---	---	---
				Σεπτέμβριος 2024	---	---	---	---	17.37	---	---	---	---	---	---	---	---

Σημειώσεις Παραγώγων

Τις τιμές εκκαθάρισης και τις τελικές ανοικτές θέσεις μπορείτε να τις ανακτήσετε στο ακόλουθο path <http://www.helex.gr/el/web/guest/statistics-end-of-day-derivatives>

Υποκείμενη Αγορά				Αγορά Παραγώγων										Ανοικτές θέσεις			
Ανωτ Τιμή	Κατωτ Τιμή	Τιμή κλεισ.	Μεταβ.	Μήνας Παράδοσης	Άνοιγμα	Ανωτ Τιμή	Κατωτ Τιμή	Τελ Τιμή	Τιμή κλεισ.	Τελευταία ζήτηση	Τελευταία προσφορά	Τιμή Εκκαθάρισης*	Υψηλό ζωής	Χαμηλό ζωής	Πράξεις	Όγκος	Ανοικτές θέσεις
(Μέγεθος Συμβολαίου: 100 Χρεόγραφα, Φυσική Παράδοση)																	
ΒΙΟΗΑΛCO SA/NV (KA)				Δεκέμβριος 2023	5.03	5.06	4.90	4.95	4.95	---	---	---	6.66	---	62	235	4,726
5.1	4.87	4.98	-2.16%	Μάρτιος 2024	---	---	---	---	5.13	---	---	---	---	---	---	---	---
				Ιούνιος 2024	---	---	---	---	5.16	---	---	---	---	---	---	---	---
				Σεπτέμβριος 2024	---	---	---	---	5.19	---	---	---	---	---	---	---	---
(Μέγεθος Συμβολαίου: 100 Χρεόγραφα, Φυσική Παράδοση)																	
ΑΒΑΞ Α.Ε. (ΚΟ)				Δεκέμβριος 2023	1.20	1.20	1.20	1.20	1.20	---	---	---	1.49	---	14	14	1,347
1.248	1.2	1.22	-2.24%	Μάρτιος 2024	---	---	---	---	1.26	---	---	---	---	---	---	---	---
				Ιούνιος 2024	---	---	---	---	1.27	---	---	---	---	---	---	---	---
				Σεπτέμβριος 2024	---	---	---	---	1.27	---	---	---	---	---	---	---	---
(Μέγεθος Συμβολαίου: 100 Χρεόγραφα, Φυσική Παράδοση)																	
ΑΔΜΗ ΣΥΜΜΕΤΟΧΩΝ Α.Ε. (ΚΟ)				Δεκέμβριος 2023	1.98	2.01	1.98	2.01	2.01	---	---	---	2.42	---	20	101	20,710
2.02	1.97	2.005	0.35%	Μάρτιος 2024	---	---	---	---	2.02	---	---	---	---	---	---	---	---
				Ιούνιος 2024	---	---	---	---	2.03	---	---	---	---	---	---	---	---
				Σεπτέμβριος 2024	---	---	---	---	2.04	---	---	---	---	---	---	---	---
(Μέγεθος Συμβολαίου: 100 Χρεόγραφα, Φυσική Παράδοση)																	
ΑΕΡΟΠΟΡΙΑ ΑΙΓΑΙΟΥ (ΚΟ)				Δεκέμβριος 2023	10.35	10.47	10.22	10.28	10.28	---	---	---	13.64	---	52	134	4,593
10.5	10.14	10.2	-1.92%	Μάρτιος 2024	---	---	---	---	10.49	---	---	---	---	---	---	---	---
				Ιούνιος 2024	---	---	---	---	10.55	---	---	---	---	---	---	---	---
				Σεπτέμβριος 2024	---	---	---	---	10.60	---	---	---	---	---	---	---	---
(Μέγεθος Συμβολαίου: 100 Χρεόγραφα, Φυσική Παράδοση)																	
ΓΕΚ ΤΕΡΝΑ (ΚΟ)				Δεκέμβριος 2023	12.88	13.22	12.82	12.88	12.88	---	---	---	13.71	---	22	87	6,016
13.36	12.7	12.88	-0.92%	Μάρτιος 2024	---	---	---	---	13.11	---	---	---	---	---	---	---	---
				Ιούνιος 2024	---	---	---	---	13.18	---	---	---	---	---	---	---	---
				Σεπτέμβριος 2024	---	---	---	---	13.25	---	---	---	---	---	---	---	---
(Μέγεθος Συμβολαίου: 100 Χρεόγραφα, Φυσική Παράδοση)																	
ΔΕΗ (ΚΟ)				Δεκέμβριος 2023	9.19	9.41	9.15	9.29	9.29	---	---	---	10.69	---	146	820	18,525
9.37	9.115	9.24	0.49%	Μάρτιος 2024	---	---	---	---	9.27	---	---	---	---	---	---	---	---
				Ιούνιος 2024	---	---	---	---	9.32	---	---	---	---	---	---	---	---
				Σεπτέμβριος 2024	---	---	---	---	9.37	---	---	---	---	---	---	---	---
(Μέγεθος Συμβολαίου: 100 Χρεόγραφα, Φυσική Παράδοση)																	
ΕΘΝΙΚΗ ΤΡΑΠΕΖΑ (ΚΟ)				Δεκέμβριος 2023	5.42	5.49	5.37	5.42	5.42	---	---	---	6.43	---	184	1,730	16,979
5.48	5.348	5.408	-0.41%	Μάρτιος 2024	---	---	---	---	5.48	---	---	---	---	---	---	---	---
				Ιούνιος 2024	---	---	---	---	5.51	---	---	---	---	---	---	---	---
				Σεπτέμβριος 2024	---	---	---	---	5.53	---	---	---	---	---	---	---	---

Σημειώσεις Παραγώγων

Τις τιμές εκκαθάρισης και τις τελικές ανοικτές θέσεις μπορείτε να τις ανακτήσετε στο ακόλουθο path <http://www.helex.gr/el/web/guest/statistics-end-of-day-derivatives>

Υποκείμενη Αγορά				Αγορά Παραγώγων													
Ανωτ Τιμή	Κατωτ Τιμή	Τιμή κλεισ.	Μεταβ.	Μήνας Παράδοσης	Άνοιγμα	Ανωτ Τιμή	Κατωτ Τιμή	Τελ Τιμή	Τιμή κλεισ.	Τελευταία ζήτηση	Τελευταία προσφορά	Τιμή Εκκαθάρισης*	Υψηλό ζωής	Χαμηλό ζωής	Πράξεις	Όγκος	Ανοικτές θέσεις
(Μέγεθος Συμβολαίου: 100 Χρεόγραφα, Φυσική Παράδοση)																	
ΕΒΑΛΧΑΛΚΟΡ (ΚΟ)				Δεκέμβριος 2023	1.77	1.77	1.67	1.68	1.68	---	---	---	2.09	---	6	18	1,115
1.698	1.654	1.67	-2.57%	Μάρτιος 2024	---	---	---	---	1.73	---	---	---	---	---	---	---	---
				Ιούνιος 2024	---	---	---	---	1.74	---	---	---	---	---	---	---	---
				Σεπτέμβριος 2024	---	---	---	---	1.75	---	---	---	---	---	---	---	---
(Μέγεθος Συμβολαίου: 100 Χρεόγραφα, Φυσική Παράδοση)																	
ΕΛΛΑΚΤΩΡ (ΚΟ)				Δεκέμβριος 2023	2.02	2.08	1.99	2.06	2.06	---	---	---	2.31	---	17	93	603
2.085	1.98	2.04	1.49%	Μάρτιος 2024	---	---	---	---	2.03	---	---	---	---	---	---	---	---
				Ιούνιος 2024	---	---	---	---	2.04	---	---	---	---	---	---	---	---
				Σεπτέμβριος 2024	---	---	---	---	2.05	---	---	---	---	---	---	---	---
(Μέγεθος Συμβολαίου: 100 Χρεόγραφα, Φυσική Παράδοση)																	
ΕΛΛΗΝ. ΧΡΗΜΑΤΙΣΤΗΡΙΑ-Χ.Α. (ΚΟ)				Δεκέμβριος 2023	4.75	4.75	4.50	4.55	4.55	---	---	---	5.13	---	46	319	7,582
4.645	4.48	4.53	-2.37%	Μάρτιος 2024	---	---	---	---	4.68	---	---	---	---	---	---	---	---
				Ιούνιος 2024	---	---	---	---	4.71	---	---	---	---	---	---	---	---
				Σεπτέμβριος 2024	---	---	---	---	4.73	---	---	---	---	---	---	---	---
(Μέγεθος Συμβολαίου: 100 Χρεόγραφα, Φυσική Παράδοση)																	
ΕΥΔΑΠ (ΚΟ)				Δεκέμβριος 2023	5.63	5.63	5.53	5.53	5.53	---	---	---	6.52	---	2	3	2,359
5.74	5.47	5.63	-0.18%	Μάρτιος 2024	---	---	---	---	5.69	---	---	---	---	---	---	---	---
				Ιούνιος 2024	---	---	---	---	5.72	---	---	---	---	---	---	---	---
				Σεπτέμβριος 2024	---	---	---	---	5.75	---	---	---	---	---	---	---	---
(Μέγεθος Συμβολαίου: 100 Χρεόγραφα, Φυσική Παράδοση)																	
ΜΟΤΟΡ ΟΪΛ (ΚΟ)				Δεκέμβριος 2023	22.14	22.14	22.14	22.14	22.14	---	---	---	24.10	---	1	15	1,202
22.8	22.06	22.22	-1.24%	Μάρτιος 2024	---	---	---	---	22.69	---	---	---	---	---	---	---	---
				Ιούνιος 2024	---	---	---	---	22.82	---	---	---	---	---	---	---	---
				Σεπτέμβριος 2024	---	---	---	---	22.93	---	---	---	---	---	---	---	---
(Μέγεθος Συμβολαίου: 100 Χρεόγραφα, Φυσική Παράδοση)																	
ΜΥΤΙΛΗΝΑΙΟΣ (ΚΟ)				Δεκέμβριος 2023	35.14	35.40	34.40	34.90	34.90	---	---	---	38.12	---	58	113	2,478
35.36	34.24	34.78	-1.25%	Μάρτιος 2024	---	---	---	---	35.52	---	---	---	---	---	---	---	---
				Ιούνιος 2024	---	---	---	---	35.72	---	---	---	---	---	---	---	---
				Σεπτέμβριος 2024	---	---	---	---	35.89	---	---	---	---	---	---	---	---
(Μέγεθος Συμβολαίου: 100 Χρεόγραφα, Φυσική Παράδοση)																	
ΟΛΠ (ΚΟ)				Δεκέμβριος 2023	---	---	---	---	20.43	---	---	---	22.35	---	---	---	173
20.9	20.55	20.55	-1.20%	Μάρτιος 2024	---	---	---	---	20.98	---	---	---	---	---	---	---	---
				Ιούνιος 2024	---	---	---	---	21.09	---	---	---	---	---	---	---	---
				Σεπτέμβριος 2024	---	---	---	---	21.20	---	---	---	---	---	---	---	---

Σημειώσεις Παραγώγων

Τις τιμές εκκαθάρισης και τις τελικές ανοικτές θέσεις μπορείτε να τις ανακτήσετε στο ακόλουθο path <http://www.helex.gr/el/web/guest/statistics-end-of-day-derivatives>

Υποκείμενη Αγορά				Αγορά Παραγώγων													
Ανωτ Τιμή	Κατωτ Τιμή	Τιμή κλεισ.	Μεταβ.	Μήνας Παράδοσης	Άνοιγμα	Ανωτ Τιμή	Κατωτ Τιμή	Τελ Τιμή	Τιμή κλεισ.	Τελευταία ζήτηση	Τελευταία προσφορά	Τιμή Εκκαθάρισης*	Υψηλό ζωής	Χαμηλό ζωής	Πράξεις	Όγκος	Ανοικτές θέσεις
(Μέγεθος Συμβολαίου: 100 Χρεόγραφα, Φυσική Παράδοση)																	
ΟΠΑΠ (ΚΟ)				Δεκέμβριος 2023	14.73	14.76	14.56	14.56	14.56	---	---	---	16.20	---	36	71	2,669
15.67	15.4	15.4	-0.39%	Μάρτιος 2024	---	---	---	---	15.59	---	---	---	---	---	---	---	---
				Ιούνιος 2024	---	---	---	---	15.68	---	---	---	---	---	---	---	---
				Σεπτέμβριος 2024	---	---	---	---	15.76	---	---	---	---	---	---	---	---
(Μέγεθος Συμβολαίου: 100 Χρεόγραφα, Φυσική Παράδοση)																	
ΟΤΕ (ΚΟ)				Δεκέμβριος 2023	13.26	13.32	13.08	13.28	13.28	---	---	---	14.02	---	35	252	5,721
13.34	13.07	13.28	0.30%	Μάρτιος 2024	---	---	---	---	13.35	---	---	---	---	---	---	---	---
				Ιούνιος 2024	---	---	---	---	13.43	---	---	---	---	---	---	---	---
				Σεπτέμβριος 2024	---	---	---	---	13.49	---	---	---	---	---	---	---	---
(Μέγεθος Συμβολαίου: 100 Χρεόγραφα, Φυσική Παράδοση)																	
ΠΕΙΡΑΙΩΣ FINANCIAL HOLD (ΚΟ)				Δεκέμβριος 2023	2.80	2.84	2.73	2.75	2.75	---	---	---	3.36	---	239	3,452	58,244
2.828	2.702	2.746	-2.56%	Μάρτιος 2024	---	---	---	---	2.84	---	---	---	---	---	---	---	---
				Ιούνιος 2024	---	---	---	---	2.86	---	---	---	---	---	---	---	---
				Σεπτέμβριος 2024	---	---	---	---	2.87	---	---	---	---	---	---	---	---
(Μέγεθος Συμβολαίου: 100 Χρεόγραφα, Φυσική Παράδοση)																	
ΤΕΡΝΑ ΕΝΕΡΓΕΙΑΚΗ (ΚΟ)				Δεκέμβριος 2023	14.95	14.95	14.15	14.39	14.39	---	---	---	17.23	---	79	211	14,175
14.71	14.05	14.37	-1.51%	Μάρτιος 2024	---	---	---	---	14.72	---	---	---	---	---	---	---	---
				Ιούνιος 2024	---	---	---	---	14.80	---	---	---	---	---	---	---	---
				Σεπτέμβριος 2024	---	---	---	---	14.87	---	---	---	---	---	---	---	---

Σημειώσεις Παραγώγων

Τις τιμές εκκαθάρισης και τις τελικές ανοικτές θέσεις μπορείτε να τις ανακτήσετε στο ακόλουθο path <http://www.helex.gr/el/web/guest/statistics-end-of-day-derivatives>

FTSE/X.A. Large Cap

(Μονάδα Διαπραγμάτευσης: 1 Μονάδα Δείκτη x 2€ - Τρόπος Εξάσκησης: Ευρωπαϊκός, Χρηματικός Διακανονισμός)

Τιμή Εξάσκησης	Δικαιώματα Αγοράς												Δικαιώματα Πώλησης												Τιμή Εξάσκησης							
	Οκτώβριος 2023						Νοέμβριος 2023						Λοιποί Μήνες		Οκτώβριος 2023						Νοέμβριος 2023						Λοιποί Μήνες					
	Ανοίγμα	Ανιτ Τιμή	Κατωτ Τιμή	Τελ Τιμή	Τιμή κλεισ.	Όγκος	Ανοικτές θέσεις	Ανοίγμα	Ανιτ Τιμή	Κατωτ Τιμή	Τελ Τιμή	Τιμή κλεισ.	Όγκος	Ανοικτές θέσεις	Όγκος	Ανοικτές θέσεις	Ανοίγμα	Ανιτ Τιμή	Κατωτ Τιμή	Τελ Τιμή	Τιμή κλεισ.	Όγκος	Ανοικτές θέσεις	Ανοίγμα		Ανιτ Τιμή	Κατωτ Τιμή	Τελ Τιμή	Τιμή κλεισ.	Όγκος	Ανοικτές θέσεις	Όγκος
1,975	-	-	-	-	-	-	-	-	-	-	-	-	-	-	-	-	-	-	-	-	-	-	-	-	-	-	-	-	-	-	-	1,975
2,000	-	-	-	-	-	-	-	-	-	-	-	-	-	-	-	-	-	-	-	-	-	-	-	-	-	-	-	-	-	-	-	2,000
2,050	-	-	-	-	-	-	-	-	-	-	-	-	-	-	-	-	-	-	-	-	-	-	-	-	-	-	-	-	-	-	-	2,050
2,100	-	-	-	-	-	-	-	-	-	-	-	-	-	-	-	-	-	-	-	-	-	-	-	-	-	-	-	-	-	-	-	2,100
2,150	-	-	-	-	-	-	-	-	-	-	-	-	-	-	-	-	-	-	-	-	-	-	-	-	-	-	-	-	-	-	-	2,150
2,200	-	-	-	-	-	-	-	-	-	-	-	-	-	-	-	-	-	-	-	-	-	-	-	-	-	-	-	-	-	-	-	2,200
2,250	-	-	-	-	-	-	-	-	-	-	-	-	-	-	-	-	-	-	-	-	-	-	-	-	-	-	-	-	-	-	-	2,250
2,300	-	-	-	-	-	-	-	-	-	-	-	-	-	-	-	-	-	-	-	-	-	-	-	-	-	-	-	-	-	-	-	2,300
2,350	-	-	-	-	-	-	-	-	-	-	-	-	-	-	-	-	-	-	-	-	-	-	-	-	-	-	-	-	-	-	-	2,350
2,400	-	-	-	-	-	-	-	-	-	-	-	-	-	-	-	-	-	-	-	-	-	-	-	-	-	-	-	-	-	-	-	2,400
2,450	0.00	0.00	0.00	-	436.00	-	-	0.00	0.00	0.00	-	424.00	-	-	-	-	0.00	0.00	0.00	-	0.76	-	-	-	-	-	-	-	-	-	-	2,450
2,500	0.00	0.00	0.00	-	386.00	-	-	0.00	0.00	0.00	-	375.00	-	-	-	-	0.00	0.00	0.00	-	1.70	-	-	-	-	-	-	-	-	-	-	2,500
2,550	0.00	0.00	0.00	-	336.00	-	-	0.00	0.00	0.00	-	327.00	-	-	-	-	0.00	0.00	0.00	-	3.50	-	-	-	-	-	-	-	-	-	-	2,550
2,600	0.00	0.00	0.00	-	286.00	-	-	0.00	0.00	0.00	-	280.00	-	-	-	-	0.00	0.00	0.00	-	6.70	-	-	-	-	-	-	-	-	-	-	2,600
2,650	0.00	0.00	0.00	-	237.00	-	-	0.00	0.00	0.00	-	236.00	-	-	-	-	0.00	0.00	0.00	-	12.00	-	-	-	-	-	-	-	-	-	-	2,650
2,700	0.00	0.00	0.00	-	188.00	-	1	0.00	0.00	0.00	-	194.00	-	-	-	-	0.00	0.00	0.00	-	20.25	-	15	-	-	-	-	-	-	-	-	2,700
2,750	0.00	0.00	0.00	-	140.00	-	30	0.00	0.00	0.00	-	156.00	-	20	-	-	0.00	0.00	0.00	-	32.00	-	20	-	-	-	-	-	-	-	-	2,750
2,800	58.00	58.00	58.00	58.00	58.00	1	61	0.00	0.00	0.00	-	122.00	-	20	-	20.50	58.00	19.00	19.00	19.00	24	35	0.00	0.00	0.00	-	48.00	-	20	-	-	2,800
2,850	32.25	32.25	32.25	32.25	32.25	20	22	75.00	75.00	75.00	75.00	75.00	20	2	-	39.00	32.25	36.00	45.00	45.00	18	41	0.00	0.00	0.00	-	69.00	-	-	-	-	2,850
2,900	22.00	22.00	14.75	20.00	20.00	139	217	54.00	54.00	53.00	53.00	53.00	3	20	-	63.00	22.00	58.00	58.00	58.00	2	35	0.00	0.00	0.00	-	94.50	-	20	-	-	2,900
2,950	5.90	5.90	5.90	5.90	5.90	1	124	46.00	46.00	46.00	46.00	46.00	5	32	-	121.00	5.90	121.00	121.00	121.00	1	21	0.00	0.00	0.00	-	125.00	-	40	-	-	2,950
3,000	0.00	0.00	0.00	-	7.50	-	47	0.00	0.00	0.00	-	34.50	-	23	-	0.00	0.00	0.00	-	160.00	-	40	-	-	-	-	-	-	-	-	-	3,000
3,050	0.00	0.00	0.00	-	2.80	-	100	22.00	22.00	22.00	22.00	22.00	1	54	-	0.00	0.00	0.00	-	199.00	-	20	-	-	-	-	-	-	-	-	-	3,050
3,100	0.00	0.00	0.00	-	0.90	-	100	0.00	0.00	0.00	-	15.25	-	17	-	0.00	0.00	0.00	-	241.00	-	21	-	-	-	-	-	-	-	-	-	3,100
3,150	0.00	0.00	0.00	-	0.25	-	120	0.00	0.00	0.00	-	9.70	-	3	-	0.00	0.00	0.00	-	285.00	-	40	-	-	-	-	-	-	-	-	-	3,150
3,200	0.00	0.00	0.00	-	0.06	-	67	0.00	0.00	0.00	-	5.90	-	-	-	0.00	0.00	0.00	-	331.00	-	-	-	-	-	-	-	-	-	-	-	3,200
3,250	0.00	0.00	0.00	-	0.01	-	21	0.00	0.00	0.00	-	3.50	-	-	-	0.00	0.00	0.00	-	379.00	-	-	-	-	-	-	-	-	-	-	-	3,250
3,300	0.00	0.00	0.00	-	0.01	-	20	0.00	0.00	0.00	-	2.10	-	-	-	0.00	0.00	0.00	-	427.00	-	-	-	-	-	-	-	-	-	-	-	3,300
3,350	0.00	0.00	0.00	-	0.02	-	-	0.00	0.00	0.00	-	1.20	-	-	-	0.00	0.00	0.00	-	476.00	-	-	-	-	-	-	-	-	-	-	-	3,350
3,400	0.00	0.00	0.00	-	0.01	-	-	0.00	0.00	0.00	-	0.63	-	-	-	0.00	0.00	0.00	-	525.00	-	-	-	-	-	-	-	-	-	-	-	3,400
3,450	0.00	0.00	0.00	-	0.01	-	-	0.00	0.00	0.00	-	0.34	-	-	-	0.00	0.00	0.00	-	575.00	-	-	-	-	-	-	-	-	-	-	-	3,450
3,500	0.00	0.00	0.00	-	0.02	-	-	-	-	-	-	-	-	-	-	0.00	0.00	0.00	-	613.00	-	-	-	-	-	-	-	-	-	-	-	3,500
Σύνολο:						161	930						29	191	0	0					45	667				0	236	0	0			
Αριθμός Πράξεων:						16							5	0							12				0		0					

ΔΕΗ (ΚΟ)

(Μέγεθος Συμβολαίου: 100 Χρεόγραφα, Τρόπος Εξάσκησης: Αμερικάνικος, Φυσική Παράδοση)

Τιμή Εξάσκησης	Δικαιώματα Αγοράς														Δικαιώματα Πώλησης																
	Οκτώβριος 2023						Νοέμβριος 2023						Λοιποί Μήνες		Οκτώβριος 2023						Νοέμβριος 2023					Λοιποί Μήνες					
	Άνοιγμα	Ανιπ Τιμή	Κατω Τιμή	Τελ Τιμή	Τιμή κλεισ.	Όγκος	Άνοιγμα	Ανιπ Τιμή	Κατω Τιμή	Τελ Τιμή	Τιμή κλεισ.	Όγκος	Άνοιγμα	Ανιπ Τιμή	Όγκος	Άνοιγμα	Ανιπ Τιμή	Κατω Τιμή	Τελ Τιμή	Τιμή κλεισ.	Όγκος	Άνοιγμα	Ανιπ Τιμή	Κατω Τιμή	Τελ Τιμή	Τιμή κλεισ.	Όγκος	Άνοιγμα	Ανιπ Τιμή	Τιμή Εξάσκησης	
4.400						-	-																								0.044
4.800						-	-																								0.048
5.200						-	-																								0.052
5.600						-	-																								0.056
6.000						-	-																								0.060
6.400						-	-																								0.064
6.800	0.000	0.000	0.000	2.40		-	-	0.000	0.000	0.000	2.41				0.000	0.000	0.000	0.001				0.000	0.000	0.000	0.001					0.068	
7.200	0.000	0.000	0.000	2.00		-	-	0.000	0.000	0.000	2.02				0.000	0.000	0.000	0.001				0.000	0.000	0.000	0.001					0.072	
7.600	0.000	0.000	0.000	1.60		-	-	0.000	0.000	0.000	1.63				0.000	0.000	0.000	0.003				0.000	0.000	0.000	0.001					0.076	
8.000	0.000	0.000	0.000	1.20		-	-	0.000	0.000	0.000	1.27				0.000	0.000	0.000	0.001				0.000	0.000	0.000	0.001					0.080	
8.400	0.000	0.000	0.000	0.812		-	-	0.000	0.000	0.000	0.932				0.000	0.000	0.000	0.008				0.000	0.000	0.000	0.008					0.084	
8.800	0.000	0.000	0.000	0.456		-	5	0.000	0.000	0.000	0.650				0.000	0.000	0.000	0.052		112		0.000	0.000	0.000	0.052					0.088	
9.200	0.000	0.000	0.000	0.196		-	20	0.000	0.000	0.000	0.422				0.000	0.000	0.000	0.192		140		0.000	0.000	0.000	0.192					0.092	
9.600	0.000	0.000	0.000	0.061		-	179	0.000	0.000	0.000	0.262				0.000	0.000	0.000	0.457		69		0.000	0.000	0.000	0.457					0.096	
10.000	0.000	0.000	0.000	0.013		-	11	0.000	0.000	0.000	0.151				0.000	0.000	0.000	0.810		5		0.000	0.000	0.000	0.810					0.100	
11.000	0.000	0.000	0.000	0.001		-	64	0.000	0.000	0.000	0.029				0.000	0.000	0.000	1.80		10		0.000	0.000	0.000	1.80					0.110	
12.000	0.000	0.000	0.000	0.001		-	-	0.000	0.000	0.000	0.004				0.000	0.000	0.000	2.80		-		0.000	0.000	0.000	2.80					0.120	
13.000	0.000	0.000	0.000	0.001		-	-	0.000	0.000	0.000	0.001				0.000	0.000	0.000	3.80		-		0.000	0.000	0.000	3.80					0.130	
14.000	0.000	0.000	0.000	0.001		-	-	0.000	0.000	0.000	0.001				0.000	0.000	0.000	4.80		-		0.000	0.000	0.000	4.80					0.140	
15.000	0.000	0.000	0.000	0.001		-	-	0.000	0.000	0.000	0.001				0.000	0.000	0.000	5.80		-		0.000	0.000	0.000	5.80					0.150	
16.000	0.000	0.000	0.000	0.001		-	-								0.000	0.000	0.000	6.80		-										0.160	
Σύνολο:						0	279					0	5	0	0			0	336						0	45	0	0			
Αριθμός Πράξεων:						0						0		0				0.00				0						0			

ΕΘΝΙΚΗ ΤΡΑΠΕΖΑ (ΚΟ)

(Μέγεθος Συμβολαίου: 100 Χρέεγραφα, Τρόπος Εξάσκησης: Αμερικάνικος, Φυσική Παράδοση)

Τιμή Εξάσκησης	Δικαιώματα Αγοράς														Δικαιώματα Πώλησης																					
	Οκτώβριος 2023						Νοέμβριος 2023						Λοιποί Μήνες		Οκτώβριος 2023						Νοέμβριος 2023						Λοιποί Μήνες		Τιμή Εξάσκησης							
	Άνοιγμα	Ανιγτ Τιμή	Κατωτ Τιμή	Τελ Τιμή	Τιμή κλεισ.	Όγκος	Άνοιγμα	Ανιγτ Τιμή	Κατωτ Τιμή	Τελ Τιμή	Τιμή κλεισ.	Όγκος	Άνοιγτ Τιμή	Ανοικτές θέσεις	Όγκος	Ανοικτές θέσεις	Άνοιγμα	Ανιγτ Τιμή	Κατωτ Τιμή	Τελ Τιμή	Τιμή κλεισ.	Όγκος	Άνοιγτ Τιμή	Ανοικτές θέσεις	Όγκος	Ανοικτές θέσεις										
2.600						-	-																-	-												
2.800						-	-																-	-												0.028
3.000						-	-																-	-												0.030
3.200						-	-																-	-												0.032
3.400	0.000	0.000	0.000		2.03	-	-	0.000	0.000	0.000		2.04	-	-			0.000	0.000	0.000		0.001	-	-	0.000	0.000	0.000		0.001	-	-					0.034	
3.600	0.000	0.000	0.000		1.83	-	-	0.000	0.000	0.000		1.84	-	-			0.000	0.000	0.000		0.001	-	-	0.000	0.000	0.000		0.001	-	-					0.036	
3.800	0.000	0.000	0.000		1.63	-	-	0.000	0.000	0.000		1.64	-	-			0.000	0.000	0.000		0.001	-	-	0.000	0.000	0.000		0.001	-	-					0.038	
4.000	0.000	0.000	0.000		1.43	-	-	0.000	0.000	0.000		1.44	-	-			0.000	0.000	0.000		0.001	-	-	0.000	0.000	0.000		0.001	-	-					0.040	
4.400	0.000	0.000	0.000		1.03	-	-	0.000	0.000	0.000		1.05	-	-			0.000	0.000	0.000		0.007	-	-	0.000	0.000	0.000		0.011	-	-					0.044	
4.800	0.000	0.000	0.000		0.634	-	-	0.000	0.000	0.000		0.692	-	-			0.000	0.000	0.000		0.002	-	-	0.000	0.000	0.000		0.053	-	-					0.048	
5.200	0.000	0.000	0.000		0.274	-	-	0.000	0.000	0.000		0.402	-	4			0.000	0.000	0.000		0.042	-	-	0.000	0.000	0.000		0.161	-	-					0.052	
5.600	0.000	0.000	0.000		0.063	-	-	0.000	0.000	0.000		0.201	-	-			0.000	0.000	0.000		0.230	-	-	0.000	0.000	0.000		0.361	-	-					0.056	
6.000	0.000	0.000	0.000		0.006	-	-	0.000	0.000	0.000		0.087	-	-			0.000	0.000	0.000		0.574	-	-	0.000	0.000	0.000		0.648	-	-					0.060	
6.400	0.000	0.000	0.000		0.002	-	-	0.000	0.000	0.000		0.033	-	-			0.000	0.000	0.000		0.970	-	-	0.000	0.000	0.000		0.995	-	-					0.064	
6.800	0.000	0.000	0.000		0.001	-	-	0.000	0.000	0.000		0.011	-	-			0.000	0.000	0.000		1.37	-	-	0.000	0.000	0.000		1.37	-	-					0.068	
7.200	0.000	0.000	0.000		0.001	-	-	0.000	0.000	0.000		0.003	-	-			0.000	0.000	0.000		1.77	-	-	0.000	0.000	0.000		1.77	-	-					0.072	
7.600	0.000	0.000	0.000		0.003	-	-	0.000	0.000	0.000		0.001	-	-			0.000	0.000	0.000		2.17	-	-	0.000	0.000	0.000		2.17	-	-					0.076	
8.000	0.000	0.000	0.000		0.001	-	-	0.000	0.000	0.000		0.001	-	-			0.000	0.000	0.000		2.57	-	-	0.000	0.000	0.000		2.57	-	-					0.080	
8.400	0.000	0.000	0.000		0.001	-	-	0.000	0.000	0.000		0.001	-	-			0.000	0.000	0.000		2.97	-	-	0.000	0.000	0.000		2.97	-	-					0.084	
Σύνολο:						0	0					0	4		0	0					0	0												245	378	
Αριθμός Πράξεων:						0						0		0							0.00							0						3		

ΟΠΑΠ (ΚΟ)

(Μέγεθος Συμβολαίου: 100 Χρεόγραφα, Τρόπος Εξάσκησης: Αμερικάνικος, Φυσική Παράδοση)

Τιμή Εξάσκησης	Δικαιώματα Αγοράς														Δικαιώματα Πώλησης														Τιμή Εξάσκησης					
	Οκτώβριος 2023							Νοέμβριος 2023							Λοιποί Μήνες		Οκτώβριος 2023							Νοέμβριος 2023							Λοιποί Μήνες			
	Άνοιγμα	Ανιγν. Τιμή	Κατωτ. Τιμή	Τελ. Τιμή	Τιμή κλεισ.	Όγκος	Ανοικτές θέσεις	Άνοιγμα	Ανιγν. Τιμή	Κατωτ. Τιμή	Τελ. Τιμή	Τιμή κλεισ.	Όγκος	Ανοικτές θέσεις	Όγκος	Ανοικτές θέσεις	Άνοιγμα	Ανιγν. Τιμή	Κατωτ. Τιμή	Τελ. Τιμή	Τιμή κλεισ.	Όγκος	Ανοικτές θέσεις	Άνοιγμα	Ανιγν. Τιμή	Κατωτ. Τιμή	Τελ. Τιμή	Τιμή κλεισ.		Όγκος	Ανοικτές θέσεις	Όγκος	Ανοικτές θέσεις	
9.200						-	-						-	-									-	-										0.092
9.600						-	-						-	-									-	-										0.096
10.000	0.000	0.000	0.000	5.46	-	-	0.000	0.000	0.000		5.48	-	-			0.000	0.000	0.000		0.001	-	-		0.000	0.000	0.000	0.001	-	-				0.100	
11.000	0.000	0.000	0.000	4.46	-	-	0.000	0.000	0.000		4.48	-	-			0.000	0.000	0.000		0.001	-	-		0.000	0.000	0.000	0.001	-	-				0.110	
12.000	0.000	0.000	0.000	3.47	-	-	0.000	0.000	0.000		3.48	-	-			0.000	0.000	0.000		0.003	-	-		0.000	0.000	0.000	0.001	-	-				0.120	
13.000	0.000	0.000	0.000	2.47	-	-	0.000	0.000	0.000		2.50	-	-			0.000	0.000	0.000		0.001	-	-		0.000	0.000	0.000	0.011	-	-				0.130	
14.000	0.000	0.000	0.000	1.47	-	-	0.000	0.000	0.000		1.57	-	-			0.000	0.000	0.000		0.001	-	-		0.000	0.000	0.000	0.083	-	-				0.140	
15.000	0.000	0.000	0.000	0.550	-	10	0.000	0.000	0.000		0.822	-	-			0.000	0.000	0.000		0.083	-	-		0.000	0.000	0.000	0.333	-	-				0.150	
16.000	0.000	0.000	0.000	0.074	-	65	0.000	0.000	0.000		0.343	-	-			0.000	0.000	0.000		0.608	-	50		0.000	0.000	0.000	0.855	-	-				0.160	
17.000	0.000	0.000	0.000	0.002	-	6	0.000	0.000	0.000		0.111	-	-			0.000	0.000	0.000		1.54	-	-		0.000	0.000	0.000	1.63	-	-				0.170	
18.000	0.000	0.000	0.000	0.001	-	-	0.000	0.000	0.000		0.027	-	-			0.000	0.000	0.000		2.54	-	-		0.000	0.000	0.000	2.55	-	-				0.180	
19.000	0.000	0.000	0.000	0.001	-	-	0.000	0.000	0.000		0.005	-	-			0.000	0.000	0.000		3.54	-	-		0.000	0.000	0.000	3.54	-	-				0.190	
20.000	0.000	0.000	0.000	0.001	-	-	0.000	0.000	0.000		0.001	-	-			0.000	0.000	0.000		4.54	-	-		0.000	0.000	0.000	4.54	-	-				0.200	
22.000	0.000	0.000	0.000	0.001	-	-	0.000	0.000	0.000		0.001	-	-			0.000	0.000	0.000		6.54	-	-		0.000	0.000	0.000	6.54	-	-				0.220	
24.000	0.000	0.000	0.000	0.001	-	-	0.000	0.000	0.000		0.001	-	-			0.000	0.000	0.000		8.54	-	-		0.000	0.000	0.000	8.54	-	-				0.240	
Σύνολο:					0	81						0	0	0	0					0	50							0	10	0	0			
Αριθμός Πράξεων:					0						0		0							0.00								0		0				

ΟΤΕ (ΚΟ)

(Μέγεθος Συμβολαίου: 100 Χρεόγραφα, Τρόπος Εξάσκησης: Αμερικάνικος, Φυσική Παράδοση)

Τιμή Εξάσκησης	Δικαιώματα Αγοράς												Δικαιώματα Πώλησης																		
	Οκτώβριος 2023				Νοέμβριος 2023				Λοιποί Μήνες				Οκτώβριος 2023				Νοέμβριος 2023				Λοιποί Μήνες										
	Άνοιγμα	Ανιγν. Τιμή	Καπιτ. Τιμή	Τελ. Τιμή	Τιμή κλεισ.	Όγκος	Ανοικτές θέσεις	Άνοιγμα	Ανιγν. Τιμή	Καπιτ. Τιμή	Τελ. Τιμή	Τιμή κλεισ.	Όγκος	Ανοικτές θέσεις	Όγκος	Ανοικτές θέσεις	Άνοιγμα	Ανιγν. Τιμή	Καπιτ. Τιμή	Τελ. Τιμή	Τιμή κλεισ.	Όγκος	Ανοικτές θέσεις	Όγκος	Ανοικτές θέσεις	Τιμή Εξάσκησης					
9.200	0.000	0.000	0.000	4.04	-	-	0.000	0.000	0.000	4.06	-	-	0.000	0.000	0.000	0.001	-	-	0.000	0.000	0.000	0.001	-	-	0.000	0.000	0.000	0.001	-	-	0.092
9.600	0.000	0.000	0.000	3.64	-	-	0.000	0.000	0.000	3.66	-	-	0.000	0.000	0.000	0.001	-	-	0.000	0.000	0.000	0.001	-	-	0.000	0.000	0.000	0.001	-	-	0.096
10.000	0.000	0.000	0.000	3.24	-	-	0.000	0.000	0.000	3.26	-	-	0.000	0.000	0.000	0.001	-	-	0.000	0.000	0.000	0.001	-	-	0.000	0.000	0.000	0.001	-	-	0.100
11.000	0.000	0.000	0.000	2.24	-	-	0.000	0.000	0.000	2.26	-	-	0.000	0.000	0.000	0.001	-	-	0.000	0.000	0.000	0.001	-	-	0.000	0.000	0.000	0.001	-	-	0.110
12.000	0.000	0.000	0.000	1.25	-	-	0.000	0.000	0.000	1.30	-	-	0.000	0.000	0.000	0.002	-	-	0.000	0.000	0.000	0.034	-	-	0.000	0.000	0.000	0.034	-	-	0.120
13.000	0.000	0.000	0.000	0.375	-	5	0.000	0.000	0.000	0.525	-	-	0.000	0.000	0.000	0.130	-	-	0.000	0.000	0.000	0.261	-	-	0.000	0.000	0.000	0.261	-	-	0.130
14.000	0.000	0.000	0.000	0.030	-	-	0.000	0.000	0.000	0.131	-	5	0.000	0.000	0.000	0.786	-	-	0.000	0.000	0.000	0.868	-	-	0.000	0.000	0.000	0.868	-	-	0.140
15.000	0.000	0.000	0.000	0.001	-	55	0.000	0.000	0.000	0.018	-	-	0.000	0.000	0.000	1.76	-	-	0.000	0.000	0.000	1.76	-	-	0.000	0.000	0.000	1.76	-	-	0.150
16.000	0.000	0.000	0.000	0.002	-	-	0.000	0.000	0.000	0.001	-	-	0.000	0.000	0.000	2.76	-	-	0.000	0.000	0.000	2.76	-	-	0.000	0.000	0.000	2.76	-	-	0.160
17.000	0.000	0.000	0.000	0.001	-	-	0.000	0.000	0.000	0.001	-	-	0.000	0.000	0.000	3.76	-	-	0.000	0.000	0.000	3.76	-	-	0.000	0.000	0.000	3.76	-	-	0.170
18.000	0.000	0.000	0.000	0.001	-	-	0.000	0.000	0.000	0.001	-	-	0.000	0.000	0.000	4.76	-	-	0.000	0.000	0.000	4.76	-	-	0.000	0.000	0.000	4.76	-	-	0.180
19.000	0.000	0.000	0.000	0.001	-	-	0.000	0.000	0.000	0.001	-	-	0.000	0.000	0.000	5.76	-	-	0.000	0.000	0.000	5.76	-	-	0.000	0.000	0.000	5.76	-	-	0.190
20.000					-	-					-	-					-	-					-	-						0.200	
22.000					-	-					-	-					-	-					-	-						0.220	
Σύνολα:					0	60					0	5	0	5			0	0				0	5	0	0						
Αριθμός Πράξεων:					0						0	0	0	0		0.00						0		0	0						

ΠΕΙΡΑΙΩΣ FINANCIAL HOLD (ΚΟ)

(Μέγεθος Συμβολαίου: 100 Χρεόγραφα, Τρόπος Εξάσκησης: Αμερικάνικος, Φυσική Παράδοση)

Τιμή Εξάσκησης	Δικαιώματα Αγοράς														Δικαιώματα Πώλησης															
	Οκτώβριος 2023						Νοέμβριος 2023						Λοιποί Μήνες		Οκτώβριος 2023						Νοέμβριος 2023						Λοιποί Μήνες		Τιμή Εξάσκησης	
	Άνοιγμα	Ανιγτ Τιμή	Καπιτ Τιμή	Τελ Τιμή	Τιμή κλεισ.	Όγκος	Άνοιγμα	Ανιγτ Τιμή	Καπιτ Τιμή	Τελ Τιμή	Τιμή κλεισ.	Όγκος	Άνοιγτ	Ανοικτές θέσεις	Όγκος	Άνοιγτ	Ανοικτές θέσεις	Όγκος	Άνοιγτ	Ανοικτές θέσεις	Όγκος	Άνοιγτ	Ανοικτές θέσεις	Όγκος	Άνοιγτ	Ανοικτές θέσεις	Όγκος	Άνοιγτ		Ανοικτές θέσεις
0.950						-	-					-	-					-	-					-	-					
1.000						-	-					-	-					-	-					-	-					0.010
1.100						-	-					-	-					-	-					-	-					0.011
1.200						-	-					-	-					-	-					-	-					0.012
1.300						-	-					-	-					-	-					-	-					0.013
1.400						-	-					-	-					-	-					-	-					0.014
1.500						-	-					-	-					-	-					-	-					0.015
1.600						-	-					-	-					-	-					-	-					0.016
1.700						-	-					-	-					-	-					-	-					0.017
1.800	0.000	0.000	0.000		1.02	-	-	0.000	0.000	0.000		1.02	-	-	0.000	0.000	0.000	0.001	-	-	0.000	0.000	0.000	0.000	0.001	-	-	0.000	0.000	0.018
1.900	0.000	0.000	0.000		0.921	-	-	0.000	0.000	0.000		0.924	-	-	0.000	0.000	0.000	0.001	-	-	0.000	0.000	0.000	0.000	0.001	-	-	0.000	0.000	0.019
2.000	0.000	0.000	0.000		0.821	-	-	0.000	0.000	0.000		0.824	-	-	0.000	0.000	0.000	0.001	-	-	0.000	0.000	0.000	0.000	0.002	-	-	0.000	0.000	0.020
2.200	0.000	0.000	0.000		0.621	-	-	0.000	0.000	0.000		0.627	-	-	0.000	0.000	0.000	0.001	-	-	0.000	0.000	0.000	0.000	0.003	-	-	0.000	0.000	0.022
2.400	0.000	0.000	0.000		0.422	-	-	0.000	0.000	0.000		0.440	-	-	0.000	0.000	0.000	0.001	-	-	0.000	0.000	0.000	0.000	0.016	-	-	0.000	0.000	0.024
2.600	0.000	0.000	0.000		0.232	-	-	0.000	0.000	0.000		0.278	-	2	0.000	0.000	0.000	0.011	-	-	0.000	0.000	0.000	0.000	0.053	-	-	0.000	0.000	0.026
2.800	0.000	0.000	0.000		0.089	-	-	0.000	0.000	0.000		0.156	-	-	0.000	0.000	0.000	0.068	-	5	0.000	0.000	0.000	0.000	0.130	-	-	0.000	0.000	0.028
3.000	0.000	0.000	0.000		0.021	-	-	0.000	0.000	0.000		0.077	-	-	0.000	0.000	0.000	0.200	-	-	0.000	0.000	0.000	0.000	0.251	-	-	0.000	0.000	0.030
3.200	0.000	0.000	0.000		0.003	-	-	0.000	0.000	0.000		0.033	-	-	0.000	0.000	0.000	0.382	-	-	0.000	0.000	0.000	0.000	0.408	-	-	0.000	0.000	0.032
3.400	0.000	0.000	0.000		0.001	-	4	0.000	0.000	0.000		0.013	-	-	0.000	0.000	0.000	0.580	-	-	0.000	0.000	0.000	0.000	0.588	-	-	0.000	0.000	0.034
3.600	0.000	0.000	0.000		0.001	-	-	0.000	0.000	0.000		0.004	-	-	0.000	0.000	0.000	0.780	-	-	0.000	0.000	0.000	0.000	0.781	-	-	0.000	0.000	0.036
3.800	0.000	0.000	0.000		0.002	-	-	0.000	0.000	0.000		0.001	-	-	0.000	0.000	0.000	0.980	-	-	0.000	0.000	0.000	0.000	0.980	-	-	0.000	0.000	0.038
4.000	0.000	0.000	0.000		0.001	-	-	0.000	0.000	0.000		0.001	-	-	0.000	0.000	0.000	1.18	-	-	0.000	0.000	0.000	0.000	1.18	-	-	0.000	0.000	0.040
4.400	0.000	0.000	0.000		0.001	-	-	0.000	0.000	0.000		0.001	-	-	0.000	0.000	0.000	1.58	-	-	0.000	0.000	0.000	0.000	1.58	-	-	0.000	0.000	0.044
4.800	0.000	0.000	0.000		0.004	-	-	0.000	0.000	0.000		0.001	-	-	0.000	0.000	0.000	1.98	-	-	0.000	0.000	0.000	0.000	1.98	-	-	0.000	0.000	0.048
5.200	0.000	0.000	0.000		0.001	-	-					-	-					2.38	-	-					-	-			0.052	
Σύνολα:						0	4					0	2	0	0				0	5					0	0	0	0	0	
Αριθμός Πράξεων:						0						0		0					0.00						0		0			

Προϊόν Δανεισμού	Υποκείμενος Τίτλος	Πολυμερείς Συναλλαγές[1]					Διμερείς Συναλλαγές[2]		Δανεισμός Τίτλων μέσω ΟΤC[3]
		Ανοιχτές θέσεις[5]	Προσφερόμενη ποσότητα	Μ.Σ.Τ[4]	Όγκος συναλλαγών	Μ.Σ.Τ[4]	Όγκος συναλλαγών	Μ.Σ.Τ[4]	Όγκος συναλλαγών
ALPHABOR	ALPHA ΥΠΗΡΕΣΙΩΝ ΣΥΜΜ (ΚΟ)	---	---	---	---	---	---	---	61,819,670
OTOELBOR	AUTOHELLAS (ΚΟ)	1,500	---	---	---	---	---	---	161,494
CENERBOR	CENERGY HOLDINGS (ΚΑ)	790	---	---	---	---	---	---	48,615
EEEBOR	COCA-COLA HBC AG (ΚΟ)	6,389	---	---	---	---	---	---	47,768
EUROBBOR	EUROBANK HOLDINGS (ΚΟ)	15,000	---	---	---	---	---	---	34,120,608
FFGRPBOR	FOLLI-FOLLIE (ΚΟ)	---	---	---	---	---	---	---	886,279
FOYRKBOR	FOURLIS ΣΥΜΜΕΤΟΧΩΝ (ΚΟ)	295	---	---	---	---	---	---	11,123
ELPEBOR	HELLENIQ ENERGY (ΚΟ)	1,100	---	---	800	4.88%	---	---	463,053
INTRKBOR	INTRACOM HOLDINGS (ΚΟ)	---	---	---	---	---	---	---	---
INKATBOR	INTRAKAT (ΚΟ)	---	---	---	---	---	---	---	---
BELABOR	JUMBO (ΚΟ)	2,575	---	---	---	---	---	---	196,329
LAMDABOR	LAMDA DEVELOPMENT(ΚΟ)	400	---	---	---	---	---	---	558,547
MIGBOR	MIG (ΚΟ)	1,661	---	---	---	---	---	---	40,179
QUALBOR	QUALITY & RELIABILITY (ΚΟ)	---	---	---	---	---	---	---	---
QUESTBOR	QUEST ΣΥΜΜΕΤΟΧΩΝ (ΚΟ)	359	---	---	---	---	---	---	46,564
TITCBOR	TITAN CEMENT (ΚΑ)	2,368	---	---	---	---	---	---	290,972
VIOBOR	VIOHALCO SA/NV (ΚΑ)	744	---	---	---	---	---	---	---
AVAXBOR	ΑΒΑΞ Α.Ε. (ΚΟ)	---	---	---	---	---	---	---	---
ADMIEBOR	ΑΔΜΗΕ ΣΥΜΜΕΤΟΧΩΝ Α.Ε. (ΚΟ)	---	---	---	---	---	---	---	350,569
AEGNBOR	ΑΕΡΟΠΟΡΙΑ ΑΙΓΑΙΟΥ (ΚΟ)	---	---	---	600	4.88%	---	---	163,280
GEKTERNABOR	ΓΕΚ ΤΕΡΝΑ (ΚΟ)	---	---	---	---	---	---	---	4,698
PPCBOR	ΔΕΗ (ΚΟ)	2,000	---	---	---	---	---	---	1,279,023
ETEBOR	ΕΘΝΙΚΗ ΤΡΑΠΕΖΑ (ΚΟ)	541	---	---	---	---	---	---	10,178,605
ELHABOR	ΕΛΒΑΛΧΑΛΚΟΡ (ΚΟ)	788	---	---	---	---	---	---	64,887
ELLAKTORBOR	ΕΛΛΑΚΤΩΡ (ΚΟ)	2,681	---	---	5,000	5.29%	---	---	137,482
EXAEBOR	ΕΛΛΗΝ. ΧΡΗΜΑΤΙΣΤΗΡΙΑ-Χ.Α. (ΚΟ)	5,450	---	---	---	---	---	---	170,031
EYDAPBOR	ΕΥΔΑΠ (ΚΟ)	845	---	---	---	---	---	---	287,694
MOHNBOR	ΜΟΤΟΡ ΟΪΛ (ΚΟ)	22,481	---	---	---	---	---	---	487,539
MYTILBOR	ΜΥΤΙΛΗΝΑΙΟΣ (ΚΟ)	3,661	---	---	---	---	---	---	124,633
PPABOR	ΟΛΠ (ΚΟ)	500	---	---	---	---	---	---	67,477
OPAPBOR	ΟΠΑΠ (ΚΟ)	2,000	---	---	---	---	---	---	1,566,457

Σημειώσεις Προϊόντων Δανεισμού

[1] - Πολυμερείς Συμβάσεις Δανειοδοσίας των μεθόδων 8-1, 8-2 και 8-3-3 (σύμφ. Με Αποφ.17 ΔΣ του Χρηματιστηρίου).

[2] - Διμερείς Συμβάσεις Δανειοδοσίας των μεθόδων 8-3-1 και 8-3-2 (σύμφ. Με Αποφ. 20 ΔΣ του Χρηματιστηρίου).

[3] - Τα στοιχεία Συναλλαγές Δανεισμού Τίτλων μέσω ΟΤC δηλώνονται από τους χειριστές ΣΑΤ και αφορούν τις ποσότητες που έχουν καταγραφεί στο ΣΑΤ έως και τη προηγούμενη εργάσιμη ημέρα.

[4] - Μ.Σ.Τ: - Μέση Σταθμισμένη Τιμή (ως προς τα τεμάχια)

[5] - Τα στοιχεία αφορούν σε ανοιχτές θέσεις πριν την έναρξη της συνεδρίασης

Προϊόν Δανεισμού	Υποκείμενος Τίτλος	Πολυμερείς Συναλλαγές[1]					Διμερείς Συναλλαγές[2]		Δανεισμός Τίτλων μέσω OTC[3]
		Ανοιχτές θέσεις[5]	Προσφερόμενη ποσότητα	Μ.Σ.Τ[4]	Όγκος συναλλαγών	Μ.Σ.Τ[4]	Όγκος συναλλαγών	Μ.Σ.Τ[4]	Όγκος συναλλαγών
ΗΤΟΒΟR	ΟΤΕ (ΚΟ)	1,250	---	---	---	---	---	---	1,677,453
ΤΡΕΙRΒΟR	ΠΕΙΡΑΙΩΣ FINANCIAL HOLD (ΚΟ)	5,000	---	---	---	---	---	---	1,371,061
SΑRΒΟR	ΣΑΡΑΝΤΗΣ ΓΡ. (ΚΟ)	1,947	---	---	---	---	---	---	71,379
TENERGYΒΟR	ΤΕΡΝΑ ΕΝΕΡΓΕΙΑΚΗ (ΚΟ)	---	---	---	752	5.08%	---	---	262,546

Σημειώσεις Προϊόντων Δανεισμού

[1] - Πολυμερείς Συμβάσεις Δανειοδοσίας των μεθόδων 8-1, 8-2 και 8-3-3 (σύμφ. Με Αποφ.17 ΔΣ του Χρηματιστηρίου).

[2] - Διμερείς Συμβάσεις Δανειοδοσίας των μεθόδων 8-3-1 και 8-3-2 (σύμφ. Με Αποφ. 20 ΔΣ του Χρηματιστηρίου).

[3] - Τα στοιχεία Συναλλαγές Δανεισμού Τίτλων μέσω OTC δηλώνονται από τους χειριστές ΣΑΤ και αφορούν τις ποσότητες που έχουν καταγραφεί στο ΣΑΤ έως και τη προηγούμενη εργάσιμη ημέρα.

[4] - Μ.Σ.Τ: - Μέση Σταθμισμένη Τιμή (ως προς τα τεμάχια)

[5] - Τα στοιχεία αφορούν σε ανοιχτές θέσεις πριν την έναρξη της συνεδρίασης

Κωδικό και ονομασίες Κλάδων Οικονομικής Δραστηριότητας του Χρηματιστηρίου Αθηνών

12003 - Διαπραγματεύσιμα Αμοιβαία Κεφάλαια	10101010 Υπηρεσίες Ηλεκτρονικών Υπολογιστών
10101015 Λογισμικό	10102030 Υλικό Υπολογιστών
15101010 Εξοπλισμός Τηλεπικοινωνιών	15102015 Υπηρεσίες Τηλεπικοινωνιών
20101010 Υγειονομικές Μονάδες	20101025 Υπηρεσίες Υγείας
20102010 Ιατρικός Εξοπλισμός	20103015 Φαρμακευτικά Προϊόντα
30101010 Τράπεζες	30202000 Διαφοροποιημένες Χρηματοοικονομικές Υπηρεσίες
30202010 Διαχείριση Κεφαλαίων & Θεματοφύλακες	30202015 Επενδυτικές Υπηρεσίες
30204000 Επενδυτικές Εταιρείες κλειστού τύπου	30302010 Γενικές Ασφάλειες
30302015 Μεσίτες Ασφαλίσεων	30302025 Ασφάλειες Ιδιοκτησίας & Ζημιών
35101010 Συμμετοχές & Ανάπτυξη Ακίνητης Περιουσίας	35101015 Υπηρεσίες Ακίνητης Περιουσίας
35102000 Διαφοροποιημένες Α.Ε.Ε.Α.Π.	35102030 Α.Ε.Ε.Α.Π. Επαγγελματικών Χώρων
40201040 Υπηρεσίες Ενοικίασης και Χρηματοδοτικής Μίσθωσης	40202010 Κατασκευή Κατοικιών
40202015 Έπιπλα	40202020 Οικιακές Συσκευές
40203040 Ηλεκτρονική Ψυχαγωγία	40204020 Ρούχα και Αξεσουάρ
40301010 Ψυχαγωγία	40301030 Εκδόσεις
40301035 Ραδιοτηλεοπτικοί Φορείς	40401010 Διαφοροποιημένοι Έμποροι
40401020 Εμπόριο Ενδυμάτων	40401025 Εμπόριο Προϊόντων Οικιακής Βελτίωσης
40401030 Εξειδικευμένο Λιανικό Εμπόριο	40501010 Αεροπορικές Εταιρείες
40501015 Ταξίδια & Τουρισμός	40501020 Τυχερά Παιχνίδια
40501025 Ξενοδοχεία & Πανσιόν	45101015 Απόσταση & Οιονοπαραγωγή
45101020 Αναψυκτικά	45102010 Γεωργεία, Αλιεία, Εκτροφή και Φυτείες
45102020 Τρόφιμα	45103010 Καπνός
45201010 Λιανικό & Χονδρικό Εμπόριο Τροφίμων	45201020 Είδη Προσωπικής Φροντίδας
50101010 Κατασκευές	50101020 Κατασκευαστές Στέγασης & Επικαλύψεων
50101030 Τσιμέντα	50101035 Άλλα Οικοδομικά Υλικά
50202010 Ηλεκτρικά Εξαρτήματα	50203000 Διαφοροποιημένες Βιομηχανίες
50203015 Πλαστικά	50203030 Υλικά Συσκευασίας
50204000 Μηχανήματα Βιομηχανικού Εξοπλισμού	50204020 Μηχανήματα Κατασκευών
50205010 Προμηθευτές Βιομηχανίας	50205020 Υποστηρικτικές Υπηρεσίες προς Επιχειρήσεις
50205030 Υπηρεσίες Μαζικής Εκτύπωσης	50206015 Εμπορικά Οχήματα & Ανταλλακτικά
50206030 Θαλάσσιες Μεταφορές	50206060 Υπηρεσίες Μεταφορών
55101000 Διαφοροποιημένα Υλικά	55101020 Κλωστοϋφαντουργικά Προϊόντα
55102000 Ορυχεία	55102010 Σίδηρος & Χάλυβας
55102015 Μεταλλουργία	55102035 Αλουμίνιο
60101020 Διυλιστήρια & Εμπορία Πετρελαιοειδών	65101010 Εναλλακτική Ηλεκτρική Ενέργεια
65101015 Συμβατική Ηλεκτρική Ενέργεια	65102030 Ύδρευση



ATHEX
Athens Stock Exchange

Λεωφ. Αθηνών 110 104 42 Αθήνα
110, Athinon Ave. GR 104 42 Athens
tel. (+30)210-33.66.800, fax (+30)210-33.66.101
www.athexgroup.gr