

23

Ημερήσιο Δελτίο
Συναλλακτικής Δραστηριότητας

Daily Official List
of Trading Activity

Πέμπτη, 12 Οκτωβρίου, 2023

Έτος: 144 Αύξων Αριθμός Συνεδρίασης: 195



ATHEXGROUP
Athens Exchange Group

Αποποίηση Ευθύνης:

Η εταιρεία Ελληνικά Χρηματιστήρια-Χρηματιστήριο Αθηνών Ανώνυμη Εταιρεία Συμμετοχών καταβάλλει κάθε δυνατή προσπάθεια ώστε να διασφαλίσει ότι οι πληροφορίες και τα λοιπά στοιχεία που εμφανίζονται στο Ημερήσιο Δελτίο Τιμών (Η.Δ.Τ.) είναι ορθά και πλήρη αλλά δεν έχει καμία ευθύνη για ενδεχόμενο λάθος ή παράλειψη στοιχείων και / ή ευθύνη σχετικά με την ακρίβεια, αξιοπιστία, επικαιροποίηση και πληρότητα των παραπάνω πληροφοριών και στοιχείων ή ευθύνη προερχόμενη άμεσα ή έμμεσα από την χρήση των παραπάνω πληροφοριών.

Η Εταιρία δεν έχει καμία ευθύνη για την ακρίβεια των στοιχείων που περιλαμβάνονται στις ανακοινώσεις των εισηγμένων εταιρειών. Πιθανές προσβολές δικαιωμάτων τρίτων από το περιεχόμενο των ανακοινώσεων συνιστούν αποκλειστική ευθύνη του αποστολέα των ανακοινώσεων.

Όλα τα αναγραφόμενα στο Η.Δ.Τ. στοιχεία παρέχονται μόνο για τους σκοπούς της πληροφόρησης και δεν συνιστούν παροχή επενδυτικών συμβουλών ή πρόσκληση για επένδυση σε κινητές αξίες που διαπραγματεύονται στο Χρηματιστήριο Αθηνών.

Αναγνωρίζεται και συμφωνείται ότι όλα τα δικαιώματα επί των πληροφοριών που εμφανίζονται στο Η.Δ.Τ. θα αποτελούν κυριότητα της εταιρίας και οποιοδήποτε άλλο δικαίωμα συμπεριλαμβανομένου του δικαιώματος πνευματικής ιδιοκτησίας, σήματος κλπ. ανήκουν στο Χρηματιστήριο Αθηνών.

Τα ανωτέρω στοιχεία αποτελούν ιδιοκτησία της Εταιρίας και προστατεύονται σύμφωνα με τις διατάξεις περί πνευματικής ιδιοκτησίας. Απαγορεύεται α) η με οποιοδήποτε τρόπο ή μέσο αναπαραγωγή, αναδημοσίευση, τροποποίηση, αντιγραφή, πώληση, μετάδοση ή διανομή του συνόλου ή μέρους τους, χωρίς αναφορά στην πηγή και β) η εμπορική εκμετάλλευση των στοιχείων από τρίτους.

Η Εταιρία δεν φέρει καμία ευθύνη προερχόμενη άμεσα ή έμμεσα από χρήση ή τυχόν αλλοίωση των ανωτέρω στοιχείων όταν αυτά χρησιμοποιούνται από

Ελληνικά Χρηματιστήρια - Χρηματιστήριο Αθηνών Α.Ε. Συμμετοχών

Λεωφόρος Αθηνών 110, 10442 Αθήνα, Τηλ: (210) 33.66.800, Fax: (210) 32.13.938

www.athexgroup.gr

Χρηματιστηριακό Κέντρο Θεσσαλονίκης

Κατούνη 16-18, Θεσ/νίκη 546 25, Τηλ: (2310) 567.667, Fax: (2310) 530.455

Συνεγγυητικό Κεφάλαιο Εξασφάλισης Επενδυτικών Υπηρεσιών

Φειδίου 14-16, Αθήνα 106 78, Τηλ: (210) 33.04.682, Fax: (210) 33.04.155

Επιτροπή Κεφαλαιαγοράς

Κολοκοτρώνη 1 & Σταδίου 1, Αθήνα 105 62, Τηλ: (210) 33.77.100, Fax: (210) 33.77.173

Πίνακας Περιεχομένων**Ενότητα 1: Στατιστικά Στοιχεία Χρεογράφων, Παραγώγων και Δανεισμού**

- Οι Αγορές Χρεογράφων Παραγώγων Δανεισμού
- Χρηματιστηριακοί Δείκτες
- Αναλυτικά Στοιχεία Συναλλαγών Αγοράς Χρεογράφων
- Στοιχεία Συναλλαγών Κλάδων Χρηματιστηρίου Αθηνών & Χρηματοοικονομικών Προϊόντων (Δ.Α.Κ.)
- Οι 10 Μετοχές με τη μεγαλύτερη Άνοδο & Πτώση
- Αναλυτικά Στοιχεία Συναλλαγών Αγοράς Παραγώγων

Ενότητα 2: Αναλυτικά Στοιχεία Συναλλαγών Χρεογράφων

- Αναλυτικά Στοιχεία Συναλλαγών Χρεογράφων
- Σημειώσεις Χρεογράφων

Ενότητα 3: Στοιχεία Συναλλαγών Χρεογράφων

- Στοιχεία Συναλλαγών Πακέτων
- Στοιχεία Συναλλαγών Δικαιωμάτων

- Στοιχεία Δανεισμού Τίτλων
- Στοιχεία Συναλλαγών Εκποιήσεων
- Στοιχεία Συναλλαγών Εκποιήσεων Ενσώματων Ονομαστικών Μετοχών
- Στοιχεία Ενεργητικού Διαπραγματεύσιμων Αμοιβαίων Κεφαλαίων (Δ.Α.Κ.)
- Χαρακτηριστικά Διαπραγματεύσιμων Αμοιβαίων Κεφαλαίων (Δ.Α.Κ.)

Ενότητα 4: Ανακοινώσεις**Ενότητα 5: Ομόλογα Διαπραγματεύσιμα στην Αγορά Αξιών Σταθερού Εισοδήματος**

- Ομολογιακά Δάνεια Επιχειρήσεων – Οργανωμένη Αγορά (Μετατρέψιμα)
- Ομολογιακά Δάνεια Επιχειρήσεων – Οργανωμένη Αγορά (Μη Μετατρέψιμα)
- Ομόλογα Ελληνικού Δημοσίου
- Έντοκα Γραμμάτια & Zero Coupon Ομόλογα Ελληνικού Δημοσίου
- Ομόλογα Ελληνικού Δημοσίου Διαπραγματεύσιμα με τη Μέθοδο Εκφώνησης - Αντιφώνησης
- Ομόλογα Κρατικών Τραπεζών

Ενότητα 6: Πρόσθετα Στοιχεία Ενημέρωσης

- Πίνακας Μελών Χρηματιστηρίου Αθηνών και Μελών ΕΤ.ΕΚ.
- Πίνακας Μετοχών Υπό Ειδική Διαπραγμάτευση
- Γνωστοποιήσεις Συναλλαγών - Κατάλογος Υπόχρεων Προσώπων

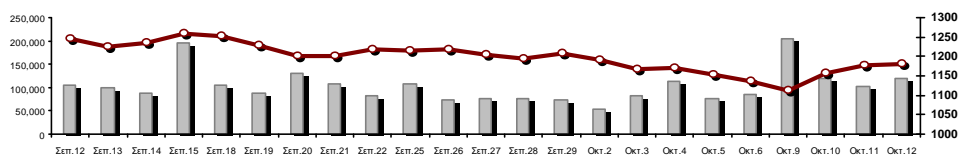
Ενότητα 7: Αναλυτικά Στοιχεία Συναλλαγών Αγοράς Παραγώγων

- Συμβόλαια Μελλοντικής Εκπλήρωσης σε Δείκτες
- Συμβόλαια Μελλοντικής Εκπλήρωσης σε Μετοχές
- Δικαιώματα Προαίρεσης σε Δείκτες
- Δικαιώματα Προαίρεσης σε Μετοχές
- Στοιχεία Συναλλαγών Προϊόντων Δανεισμού

Παράρτημα Α: Κωδικοί και ονομασίες Κλάδων Οικονομικής Δραστηριότητας του Χρηματιστηρίου Αθηνών

Οι Αγορές Χρεογράφων Παραγώγων Δανεισμού

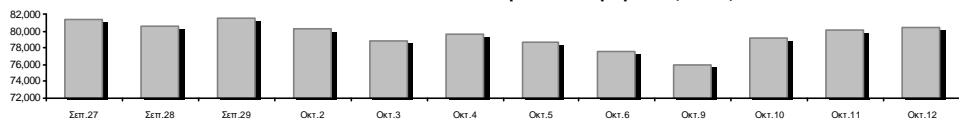
Γενικός Δείκτης Τιμών και Αξία Συναλλαγών Μετοχών και Παραγώγων



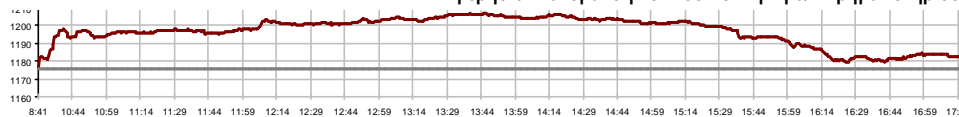
■ Αξία Συναλλαγών Χρεογράφων με Πακέτα Μεθόδου 6-1 (χιλ. €) —□— Γενικός Δείκτης Τιμών Χ.Α. | % ημερ μετβλ

Κεφαλαιοποίηση Χ.Α. (εκατ €)**:	80,389.14		Συνολικές Ανοικτές Θέσεις σε Παράγωγα	404,634
Ημερήσια μεταβολή: εκατ. € %	298.50	0.37%	Ανοικτές θέσεις σε ΣΜΕ επί Δεικτών % ημερ μετβλ	4,574 3.09%
Μέση ετήσια Κεφ/ποίηση: εκατ. € % Μετβλ. Μέση προηγ. έτος	79,353.66	25.84%	Ανοικτές θέσεις σε ΣΜΕ επί μετοχών % ημερ μετβλ	396,722 1.03%
Γενικός Δείκτης Τιμών Χ.Α. % ημερ μετβλ	1,182.31	0.56%	Ανοικτές θέσεις σε Δικαιώματα επί Δεικτών % ημερ μετβλ	2,064 -1.10%
Κεφαλαιοποίηση Γενικού Δείκτη (εκατ. €)	72,794.13		Ανοικτές θέσεις σε Δικαιώματα επί μετοχών % ημερ μετβλ	1,274 0.00%
Ημερήσια μεταβολή (εκατ. €)	290.52			
Αξία Συναλλαγών Χρεογράφων με Πακέτα Μεθόδου 6-1 (χιλ. €)	119,707.29		Πλήθος Συμβολαίων Παραγώγων:	67,844
Ημερήσια μεταβολή: %	18,615.82	18.41%	Ημερήσια μεταβολή: τμχ %	33,922 100.00%
Μέση Αξία Συν/γών ΥΙD: χιλ. € % Μετβλ Μέση προηγ. έτος	105,383.53	45.86%	Μέσος Όγκος Συμβ. ΥΙD: % Μετβλ Μέσο προηγ. Έτος	46,012 33.94%
Αξία Συναλλαγών Πακέτων Μεθόδου 6-1 (χιλ. €)	3,601.98		Πλήθος Πράξεων Παραγώγων:	3,844
Αξία Συναλλαγών Πακέτων Μεθόδου 6-2 & 6-3 (χιλ. €)	0.00		Ημερήσια μεταβολή: πλήθος %	1,528 65.98%
Αξία Συναλλαγών Ομολόγων (χιλ.€)	745.30		Μέσο Πλήθος Πράξεων ΥΙD: % Μετβλ Μέσο προηγ. Έτος	2,407 17.16%
Όγκος Συναλλαγών Χρεογράφων με Πακέτα Μεθόδου 6-1 (χιλ. Τμχ)	27,450.87		Συνολικές Ανοικτές Θέσεις σε Δανεισμό	80,325
Ημερήσια μεταβολή: χιλ. τμχ %	2,445.26	9.78%	Ημερήσια μεταβολή: τμχ %	3,812 4.98%
Μέσος Όγκος Συν/γών ΥΙD: % Μετβλ Μέσο προηγ. Έτος	34,022.14	20.01%	Πλήθος Συναλλαγών Δανεισμού (Πολυμερής/Διμερής)	3,500
Όγκος Συναλλαγών Πακέτων Μεθόδου 6-1 (χιλ. Τεμάχια)	516.10		Ημερήσια μεταβολή: τμχ %	-7,750
Όγκος Συναλλαγών Πακέτων Μεθόδου 6-2 & 6-3 (χιλ. Τεμάχια)	0.00		Πλήθος Πολυμερών Συναλλαγών	2,000
Όγκος Συναλλαγών Ομολόγων	811,000		Πλήθος Διμερών Συναλλαγών	1,500
Πλήθος Πράξεων Χρεογράφων με Πακέτα Μεθόδου 6-1	48,284		Πλήθος Πράξεων Δανεισμού:	2
Ημερήσια μεταβολή: πλήθος %	7,124	17.31%	Ημερήσια μεταβολή: %	-4
Μέσο Πλήθος Πράξεων ΥΙD: % Μετβλ Μέσο προηγ. Έτος	36,555	24.27%	Πλήθος Πράξεων Πολυμερών Συναλλαγών	1
Πλήθος πακέτων Μεθόδου 6-1	8		Πλήθος Πράξεων Διμερών Συναλλαγών	1
Πλήθος πακέτων Μεθόδου 6-2 & 6-3	0			
Πλήθος συναλλαγών Ομολόγων	179			

Κεφαλαιοποίηση Χ.Α. (εκατ €)**



Ημερήσια Διακύμανση Γενικού Δείκτη Τιμών Χρηματιστηρίου Αθηνών



—□— Γενικός Δείκτης Τιμών Χ.Α. την 11/10/2023

—■— Ημερήσια Διακύμανση Γενικού Δείκτη Τιμών Χ.Α. την 12/10/2023

Χρηματιστηριακοί Δείκτες

Όνομασία Δείκτη	12/10/2023	11/10/2023	Δ μον.	Δ %	Κατώτερη	Ανώτερη	Κατ.έτους	Ανωτ.έτους	Ετησ. μεταβ.
Γενικός Δείκτης Τιμών Χ.Α.	1,182.31 #	1,175.78	6.53	0.56%	1,175.78	1,206.94	929.79	1,351.68	27.16% #
Δείκτης ATHEX ESG	1,354.50 #	1,349.30	5.20	0.39%	1,349.30	1,385.10	1,057.52	1,541.00	28.06% #
FTSE/Χ.Α. Large Cap	2,887.66 #	2,875.69	11.97	0.42%	2,875.69	2,953.00	2,250.77	3,280.71	28.25% #
FTSE/Χ.Α. Mid Cap	1,896.91 €	1,897.59	-0.68	-0.04%	1,896.91	1,941.86	1,411.43	2,224.46	34.40% #
FTSE/Χ.Α. Υψηλής Μερισματικής Απόδοσης	3,545.65 #	3,522.18	23.47	0.67%	3,522.18	3,604.91	3,028.28	4,088.01	17.08% #
FTSE/Χ.Α. Διεθνούς Δραστηριοποίησης Plus	3,615.30 #	3,586.47	28.83	0.80%	3,586.47	3,676.72	2,616.09	4,115.43	38.19% #
FTSE/Χ.Α. Mid & Small Cap Θεμελιωδών Μεγεθών	5,186.65 #	5,166.66	19.99	0.39%	5,159.02	5,233.15	4,353.12	5,946.34	18.00% #
Δείκτης ATHEX Select Plus	4,072.45 #	4,037.64	34.81	0.86%	4,037.64	4,158.92	3,071.06	4,762.60	32.61% #
Δείκτης ATHEX Select	5,781.92 #	5,775.53	6.39	0.11%	5,762.53	5,898.96	4,343.88	7,125.71	33.10% #
FTSE/Χ.Α. Δείκτης Αγοράς	687.14 #	684.72	2.42	0.35%	684.72	702.41	539.21	780.89	27.40% #
Δείκτης Συνολικής Απόδοσης Γενικού Δείκτη Χ.Α.	2,138.14 #	2,126.32	11.82	0.56%	2,126.32	2,182.67	1,641.17	2,440.14	30.28% #
FTSE/Χ.Α. Large Cap Συνολικής Απόδοσης	4,729.25 #	4,709.65	19.60	0.42%			3,623.42	5,338.50	31.33% #
FTSE/Χ.Α. Mid Cap Συνολικής Απόδοσης	2,552.97 €	2,553.89	-0.92	-0.04%			1,881.61	2,956.50	37.43% #
Ελληνικός Δείκτης Mid & Small Cap	1,737.55 #	1,720.72	16.83	0.98%	1,720.72	1,775.37	1,365.14	2,011.62	27.28% #
FTSE/Χ.Α. Τράπεζες	926.77 €	929.36	-2.59	-0.28%	920.36	960.43	640.09	1,117.78	44.68% #
FTSE/Χ.Α. Χρηματοοικονομικές Υπηρεσίες	1,146.41 #	1,136.53	9.88	0.87%	1,136.53	1,205.71	672.72	1,514.55	67.26% #
FTSE/Χ.Α. Βιομηχανικά Προϊόντα & Υπηρεσίες	7,892.93 #	7,699.51	193.42	2.51%	7,699.51	8,065.27	4,603.86	8,651.06	70.16% #
FTSE/Χ.Α. Εμπόριο	1,146.43 €	1,147.68	-1.25	-0.11%	1,140.67	1,171.88	901.21	1,375.58	27.21% #
FTSE/Χ.Α. Ακίνητης Περιουσίας	4,172.87 #	4,072.84	100.03	2.46%	4,061.38	4,234.73	3,750.22	4,816.41	2.45% #
FTSE/Χ.Α. Καταναλωτικά Προϊόντα & Υπηρεσίες	14,129.71 #	14,116.02	13.69	0.10%	13,922.06	14,385.70	8,974.47	16,184.74	54.29% #
FTSE/Χ.Α. Τρόφιμα & Ποτά	9,309.87 €	9,372.99	-63.12	-0.67%	9,309.87	9,479.51	8,101.49	11,188.59	9.96% #
FTSE/Χ.Α. Πρώτες Ύλες	7,676.50 #	7,520.24	156.26	2.08%	7,520.24	7,838.86	6,463.31	10,590.89	18.29% #
FTSE/Χ.Α. Κατασκευές & Υλικά	4,265.84 #	4,173.59	92.25	2.21%	4,164.82	4,341.18	3,204.90	4,808.27	33.10% #
FTSE/Χ.Α. Ενέργεια	5,046.96 #	4,962.63	84.33	1.70%	4,948.79	5,162.16	4,689.99	5,856.79	0.34% #
FTSE/Χ.Α. Ταξίδια & Αναψυχή	2,785.31 #	2,757.20	28.11	1.02%	2,757.20	2,807.01	2,196.17	3,051.18	25.62% #
FTSE/Χ.Α. Τεχνολογία	2,656.74 #	2,652.84	3.90	0.15%	2,652.57	2,721.56	2,047.81	3,153.87	29.33% #
FTSE/Χ.Α. Τηλεπικοινωνίες	3,699.67 €	3,701.09	-1.42	-0.04%	3,696.02	3,770.57	3,511.53	4,415.99	-9.14% €
FTSE/Χ.Α. Υπηρεσίες Κοινής Ωφέλειας	5,045.81 €	5,110.21	-64.40	-1.26%	5,006.69	5,240.52	4,598.77	6,190.27	9.72% #
FTSE/Χ.Α. Υγεία	399.21 #	397.50	1.71	0.43%	397.29	415.31	380.60	504.88	-4.70% €
FTSE/Χ.Α. Προσωπικά Προϊόντα	7,691.48 #	7,595.81	95.67	1.26%	7,595.81	7,781.80	6,441.87	8,386.11	16.43% #
Δείκτης Όλων των Μετοχών Χ.Α.	278.65 #	277.65	1.00	0.36%	278.65	278.65	231.11	314.56	21.03% #
MSCI GREECE REBASED	4,607.82 #	4,595.55	12.27	0.27%	4,583.19	4,721.48	4,125.04	5,209.29	---
Ελληνικός Δείκτης Εταιρικών Ομολόγων	125.11 #	125.07	0.05	0.04%			118.78	125.48	5.15% #
Ελληνικός Δείκτης Τιμών Εταιρικών Ομολόγων	88.13 #	88.11	0.02	0.03%			85.96	88.73	2.21% #

Σημείωση 1: Το κλείσιμο των Δεικτών FTSE/Μed 100, Ελληνικός Δείκτης Εταιρικών Ομολόγων και, Ελληνικός Δείκτης Τιμών Εταιρικών Ομολόγων αφορούν την συνεδρίαση της 10/10/2023.

Σημείωση 2: Ο Ελληνικός Δείκτης Mid & Small Cap είναι Customized δείκτης υπολογιζόμενος από το Χρηματιστήριο Αθηνών.

Αναλυτικά Στοιχεία Συναλλαγών Αγοράς Χρεογράφων

	Όλα τα Χρεόγραφα	Κύρια Αγορά	Επιτήρηση	Διαπραγματεύσιμα Αμοιβαία Κεφάλαια
Σύνολα	123	114	8	1
Ανοδικές / Καθοδικές / Σταθερές:	56 / 41 / 26	55 / 40 / 19	1 / 0 / 7	0 / 1 / 0
Κεφαλαιοποίηση Χ.Α. (εκατ €) **	80,389.14	79,850.81	538.33	
Μέση Ημερήσια Αξία Συν/γών (χιλ. €)	105,383.53	105,127.46	244.47	56.35
Αξία Συναλλαγών	119,707.29	119,281.82	150.60	274.87
Κύριος Πίνακας:	116,105.31	115,679.84	150.60	274.87
Προσυμφωνημένων Συναλλαγών 6_1_2_3:	3,601.98	3,601.98	0.00	0.00
Πίνακας Εκποιήσεων:	0.00	0.00	0.00	0.00
Πίνακας Ειδικών Όρων:	0.00	0.00	0.00	0.00
Μέσος Ημερήσιος Όγκος Συναλλαγών	34,022,136	33,089,607	936,219	1,969
Όγκος Συναλλαγών	27,450,866	27,142,210	299,296	9,360
Κύριος Πίνακας:	26,934,765	26,626,109	299,296	9,360
Προσυμφωνημένων Συναλλαγών 6_1_2_3:	516,101	516,101	0	0
Πίνακας Εκποιήσεων:	0	0	0	0
Πίνακας Ειδικών Όρων:	0	0	0	0
Μέσο Ημερήσιο Πλήθος Πράξεων	36,555	36,348	205	3
Αριθμός Πράξεων	48,284	48,174	104	6
Κύριος Πίνακας:	48,276	48,166	104	6
Προσυμφωνημένων Συναλλαγών 6_1_2_3:	8	8	0	0
Πίνακας Εκποιήσεων:	0	0	0	0
Πίνακας Ειδικών Όρων:	0	0	0	0

Στοιχεία Συναλλαγών Κλάδων Χρηματιστηρίου Αθηνών & Χρηματοοικονομικών Προϊόντων (Δ.Α.Κ.)

Κωδικός	Κλάδοι	Ανοδικές / Καθοδικές / Σταθερές	Αριθμός Πράξεων	Όγκος Συναλλαγών	Αξία Συναλλαγών	% στη Συνολική Αξία
12000	- Χρηματοοικονομικά Προϊόντα	0 / 1 / 0	6	9,360	274,870.52	0.23%
3510	- Ακίνητη Περιουσία	7 / 0 / 3	1,180	331,023	1,407,510.92	1.18%
3030	- Ασφάλειες	0 / 1 / 0	17	2,656	10,839.39	0.01%
5020	- Βιομηχανικά Προϊόντα & Υπηρεσίες	6 / 7 / 4	5,714	1,032,668	20,324,314.25	16.98%
4040	- Εμπόριο	2 / 2 / 2	2,734	331,148	6,922,972.22	5.78%
6010	- Ενέργεια	3 / 1 / 0	1,814	239,030	3,921,217.98	3.28%
4020	- Καταναλωτικά Προϊόντα & Υπηρεσίες	5 / 1 / 1	440	121,888	471,487.36	0.39%
5010	- Κατασκευές & Υλικά Κατασκευών	6 / 3 / 4	3,177	1,449,365	5,342,090.98	4.46%
4030	- Μέσα Ενημέρωσης	0 / 1 / 0	19	8,160	4,237.16	0.00%
4520	- Προσωπική Φροντίδα, Φάρμακα & Παντοπωλεία	2 / 0 / 1	473	142,453	492,638.73	0.41%
5510	- Πρώτες Ύλες	5 / 6 / 3	1,953	567,842	1,834,508.70	1.53%
4050	- Ταξίδια και Αναψυχή	2 / 2 / 3	4,957	1,321,646	15,436,949.72	12.90%
1010	- Τεχνολογία	5 / 5 / 0	2,067	636,678	2,467,842.48	2.06%
1510	- Τηλεπικοινωνίες	1 / 1 / 0	1,986	393,315	5,193,617.10	4.34%
3010	- Τράπεζες	3 / 4 / 0	14,869	18,437,046	39,450,050.68	32.96%
4510	- Τρόφιμα, Ποτά & Καπνοβιομηχανίες	0 / 3 / 4	344	43,213	669,550.65	0.56%
2010	- Υγεία	2 / 1 / 0	362	248,358	241,967.52	0.20%
6510	- Υπηρεσίες Κοινής Ωφέλειας	3 / 2 / 0	5,140	1,776,412	13,529,387.35	11.30%
3020	- Χρηματοοικονομικές Υπηρεσίες	4 / 0 / 1	1,032	358,605	1,711,232.20	1.43%

Οι 10 Μετοχές με τη μεγαλύτερη Άνοδο & Πτώση

Κύρια Αγορά

Μετοχές με τη μεγαλύτερη Θετική μεταβολή τιμής	Τιμή κλεισ.	Μεταβ.	Μετοχές με τη μεγαλύτερη Αρνητική μεταβολή τιμής	Τιμή κλεισ.	Μεταβ.
ΚΕΚΡΟΨ (ΚΟ)	1.245	14.22% #	ΠΑΪΡΗΣ ΠΛΑΣΤΙΚΩΝ (ΚΟ)	0.924	-7.60% α
SPACE HELLAS (ΚΟ)	6.48	7.28% #	ΚΟΡΔΕΛΛΟΥ Χ. ΑΦΟΙ (ΚΟ)	0.472	-5.22% α
ΕΛΛΑΚΤΩΡ (ΚΟ)	2.01	3.93% #	ΥΝΙΒΙΟΣ (ΚΟ)	0.99	-3.42% α
ΥΙΟΗΛΛΟ ΣΑ/ΝΥ (ΚΑ)	5.09	3.67% #	ΔΕΗ (ΚΟ)	9.195	-2.90% α
CENTRIC ΣΥΜΜΕΤΟΧΩΝ (ΚΟ)	0.331	3.44% #	ΕΝΤΕΡΣΟΦΤ (ΚΟ)	5.38	-2.89% α
CPH (ΚΟ)	0.578	3.21% #	ΕΛΛΑΔΟΣ ΤΡΑΠΕΖΑ (ΚΟ)	13.7	-2.84% α
ΓΕΚ ΤΕΡΝΑ (ΚΟ)	13	3.18% #	ΕΚΤΕΡ (ΚΟ)	2.55	-2.67% α
LAMDA DEVELOPMENT(ΚΟ)	6.3	2.94% #	ΙΝΤΕΡΓΟΥΝΤ-ΞΥΛΕΜΠΟΡΙΑ (ΚΟ)	0.312	-2.50% α
ΜΥΤΙΛΗΝΑΙΟΣ (ΚΟ)	35.22	2.86% #	AUSTRIACARD (ΚΑ)	6.35	-2.31% α
ΙΚΤΙΝΟΣ ΕΛΛΑΣ (ΚΟ)	0.429	2.75% #	ΑΛΟΥΜΥΛ (ΚΟ)	2.32	-2.11% α

Μετοχές με τη μεγαλύτερη Αξία Συναλλαγών	Αξία (χιλ. €)	Μεταβ.	Μετοχές με το μεγαλύτερο Όγκο Συναλλαγών	Όγκος	Μεταβ.
ΜΥΤΙΛΗΝΑΙΟΣ (ΚΟ)	17,527.00	2.86% #	ALPHA ΥΠΗΡΕΣΙΩΝ ΣΥΜΜ (ΚΟ)	8,565,357	0.08% #
ΟΠΑΠ (ΚΟ)	12,848.25	1.18% #	EUROBANK HOLDINGS (ΚΟ)	4,682,314	-1.18% α
ALPHA ΥΠΗΡΕΣΙΩΝ ΣΥΜΜ (ΚΟ)	11,079.54	0.08% #	ΠΕΙΡΑΙΩΣ FINANCIAL HOLD (ΚΟ)	2,912,724	-0.77% α
ΕΘΝΙΚΗ ΤΡΑΠΕΖΑ (ΚΟ)	10,968.77	0.85% #	ΕΘΝΙΚΗ ΤΡΑΠΕΖΑ (ΚΟ)	2,001,063	0.85% #
ΠΕΙΡΑΙΩΣ FINANCIAL HOLD (ΚΟ)	8,357.71	-0.77% α	ΟΠΑΠ (ΚΟ)	833,231	1.18% #
EUROBANK HOLDINGS (ΚΟ)	6,989.04	-1.18% α	ΔΕΗ (ΚΟ)	713,435	-2.90% α
ΔΕΗ (ΚΟ)	6,730.42	-2.90% α	ΑΔΜΗΕ ΣΥΜΜΕΤΟΧΩΝ Α.Ε. (ΚΟ)	649,911	-0.84% α
JUMBO (ΚΟ)	6,697.04	0.00% -	ΜΥΤΙΛΗΝΑΙΟΣ (ΚΟ)	493,590	2.86% #
ΟΤΕ (ΚΟ)	5,151.31	-0.08% α	INTRAKAT (ΚΟ)	390,545	0.33% #
ΤΕΡΝΑ ΕΝΕΡΓΕΙΑΚΗ (ΚΟ)	5,149.33	2.24% #	ΟΤΕ (ΚΟ)	386,642	-0.08% α

Σημείωση: Απεικονίζονται οι Μετοχές που δεν ανήκουν στην Κατηγορία Επιτήρησης και πραγματοποιήσαν κατά τη διάρκεια της συνεδρίασης Αξία Συναλλαγών μεγαλύτερη από 10,000 Ευρώ.

Αναλυτικά Στοιχεία Συναλλαγών Αγοράς Παραγώγων

	Αριθμός Πράξεων	Όγκος	Ανοικτές θέσεις
Σ.Μ.Ε. σε Δείκτες	607	4,469	4,574
FTSE/X.A. Τράπεζες	26	306	1,739
FTSE/X.A. Large Cap	581	4,163	2,730
MSCI GREECE REBASED	0	0	105
Σ.Μ.Ε. σε Μετοχές	3,152	62,971	396,722
ΑΔΜΗΕ ΣΥΜΜΕΤΟΧΩΝ Α.Ε. (ΚΟ)	71	1,410	19,615
ΑΕΡΟΠΟΡΙΑ ΑΙΓΑΙΟΥ (ΚΟ)	93	426	4,730
ΑΛΡΗΑ ΥΠΗΡΕΣΙΩΝ ΣΥΜΜ (ΚΟ)	634	38,376	173,926
ΑΥΤΟΗΕΛΛΑΣ (ΚΟ)	9	18	76
ΑΒΑΞ Α.Ε. (ΚΟ)	11	52	1,298
COCA-COLA HBC AG (ΚΟ)	7	24	433
CEENERGY HOLDINGS (ΚΑ)	94	325	5,260
ΕΛΛΑΚΤΩΡ (ΚΟ)	31	106	679
ΕΛΒΑΛΧΑΛΚΟΡ (ΚΟ)	21	78	1,141
EUROBANK HOLDINGS (ΚΟ)	211	5,150	31,078
ΕΥΔΑΠ (ΚΟ)	18	78	2,345
FOURLIS ΣΥΜΜΕΤΟΧΩΝ (ΚΟ)	0	0	507
ΓΕΚ ΤΕΡΝΑ (ΚΟ)	76	214	5,958
ΕΛΛΗΝ. ΧΡΗΜΑΤΙΣΤΗΡΙΑ-Χ.Α. (ΚΟ)	144	1,511	6,634
HELLENIC ENERGY (ΚΟ)	37	94	1,441
INTRACOM HOLDINGS (ΚΟ)	27	78	4,294
INTRAKAT (ΚΟ)	36	187	5,406
JUMBO (ΚΟ)	25	142	659
LAMDA DEVELOPMENT(ΚΟ)	44	264	5,766
MIG (ΚΟ)	8	18	56
ΜΟΤΟΡ ΟΪΛ (ΚΟ)	21	101	1,262
ΜΥΤΙΛΗΝΑΙΟΣ (ΚΟ)	216	709	2,588
ΕΘΝΙΚΗ ΤΡΑΠΕΖΑ (ΚΟ)	299	3,688	17,117
ΟΠΑΠ (ΚΟ)	54	274	2,440
ΟΤΕ (ΚΟ)	84	653	5,970
ΟΛΠ (ΚΟ)	2	4	174
ΠΕΙΡΑΙΩΣ FINANCIAL HOLD (ΚΟ)	347	6,680	57,869
ΔΕΗ (ΚΟ)	279	1,346	18,251
QUEST ΣΥΜΜΕΤΟΧΩΝ (ΚΟ)	4	13	86
ΤΕΡΝΑ ΕΝΕΡΓΕΙΑΚΗ (ΚΟ)	147	473	14,200
TITAN CEMENT (ΚΑ)	7	16	646
VIOTALCO SA/NV (ΚΑ)	95	463	4,817
Δικαιώματα σε Δείκτες	85	404	2,064
FTSE/X.A. Large Cap	85	404	2,064
Δικαιώματα σε Μετοχές	0	0	1,274
ΑΛΡΗΑ ΥΠΗΡΕΣΙΩΝ ΣΥΜΜ (ΚΟ)	0	0	0
ΕΘΝΙΚΗ ΤΡΑΠΕΖΑ (ΚΟ)	0	0	382
ΟΠΑΠ (ΚΟ)	0	0	141
ΟΤΕ (ΚΟ)	0	0	75
ΠΕΙΡΑΙΩΣ FINANCIAL HOLD (ΚΟ)	0	0	11
ΔΕΗ (ΚΟ)	0	0	665
Συνολική Δραστηριότητα	3,844	67,844	404,634

Ημερήσιο Δελτίο Τιμών

Έτος: 144 Αύξων Αριθμός Συνεδρίασης: 195

Ενότητα 2: Αναλυτικά Στοιχεία Συναλλαγών Χρεογράφων

Πέμπτη, 12 Οκτωβρίου, 2023

Πληθος Χρεογράφων	Ονομ. Αξία	Μερίσματα [1]			Ημερ.Τελευτ.Αποκοπής		Σημ.	Χρεόγραφα	Τιμή κλεισίματος	% μεταβ.	Προηγ. Κλείσιμο- ημ/νία	Άνοιγμα	Κατωτ Τιμή	Ανωτ Τιμή	Τελ Τιμή	Σταθμ Τιμή	Τελευταία ζήτηση [7]	Τελευταία προσφορά [7]	Ρ/Ε μετά φ.	Χρήση	Όγκος	Πράξεις	Αξία Συναλλαγών[8]	Χ.Α. Εταιρείας (χιλ. €) [3,5]	Χαμηλό έτους	Υψηλό έτους	Κλάδος [4]
		2020	2021	2022	Μέρισμα [2]	Δικαίωμα																					
7,085,888	1.59	---	---	---	02/07/1996	06/09/2010	5216	ΕΛΒΙΕΜΕΚ (ΚΟ)	2.6	---	2.6	30/09/2019	---	---	---	---	---	---	---	---	---	---	---	18,423.31	2.6	2.6	35101010
7,125,216	0.650	---	---	---	01/07/2005	14/12/1999	4955	ΚΡΕΚΑ (ΚΟ)	0.28	---	0.28	06/04/2023	---	---	---	---	---	---	---	---	---	---	---	1,995.06	0.17	0.43	45102010
7,734,375	1.00	---	---	---	09/07/2007	07/01/2011	5277	ΛΙΒΑΝΗ ΕΚΔΟΤ. ΟΡΓ. (ΚΟ)	0.125	---	0.125	28/04/2023	---	---	---	---	---	---	---	---	---	---	---	966.80	0.12	0.18	40301030

Σημειώσεις Χρεογράφων

Κωδικός	Κείμενο σημείωσης
()	- Προσαρμοσμένα Μέρισματα λόγω διανομής Δωρεάν μετοχών.
*	- Τελευταία προσαρμοσμένη τιμή κλεισίματος.
[1]	- Καθαρά μερίσματα.
[2]	- Στη στήλη "Ημερ. Αποκοπής τελευταίου δικαιώματος" αναφέρεται η Ημερομηνία εισαγωγής για Νέες Εταιρείες.
[3]	- Η Χρηματιστηριακή αξία αναφέρεται στο σύνολο των μετοχών
[4]	- Η κωδικοποίηση των Κλάδων Οικονομικής Δραστηριότητας του Χ.Α. παρουσιάζονται στο Παράρτημα Α
[5]	- Η Χρηματιστηριακή Αξία αναφέρεται στο σύνολο των κατηγοριών μετοχών (εφόσον έχουν εισαχθεί περισσότερες της μιας κατηγορίες) και δεν αναφέρεται σε επιμέρους κατηγορίες μετοχών μιας εταιρείας.
[6]	- P/E μεγαλύτερο του 100
[7]	- Τελευταία εικόνα του Βιβλίου Εντολών πριν το τέλος της συνεδρίασης
[8]	- Στην Αξία Συναλλαγών των Μετοχών περιλαμβάνονται όλοι οι τύποι Πακέτων
4750	- Μεταφορά στην Κατηγορία Επιτήρησης από 8/4/2011.
4955	- Μεταφορά στην Επιτήρηση από 5/4/2013.
4957	- Μεταφορά στην Επιτήρηση από 5/4/2013.
4958	- Μεταφορά στην Επιτήρηση από 5/4/2013.
4959	- Μεταφορά στην Επιτήρηση από 5/4/2013.
5093	- Μεταφορά στην Κατηγορία Επιτήρησης από 8/4/2015.
5141	- Μεταφορά στην Κατηγορία Επιτήρησης από 10/05/2017.
5160	- Μεταφορά στην Κατηγορία Επιτήρησης από 15/04/2016.
5165	- Μεταφορά στην Κατηγορία Επιτήρησης από 15/02/2018.
5179	- Αναστολή διαπραγμάτευσης από 25/05/2018.
5193	- Μεταφορά στην κατηγορία Επιτήρησης από 25/10/2018.
5197	- Μεταφορά στην κατηγορία Επιτήρησης από 07/11/2018.
5216	- Αναστολή διαπραγμάτευσης από 01/10/2019.
5232	- Μεταφορά στην Κατηγορία Επιτήρησης από 08/04/2011.
5233	- Αναστολή διαπραγμάτευσης από 13/05/2020.
5248	- Μεταφορά στην κατηγορία Επιτήρησης από 06/09/2011.
5253	- Μεταφορά στην Επιτήρηση από 14/5/2021.
5275	- Μεταφορά στη Κατηγορία Επιτήρησης από 09/07/2020.
5277	- Αναστολή διαπραγμάτευσης από 02/05/2023.
5278	- Αναστολή διαπραγμάτευσης από 03/05/2023.

Στοιχεία Συναλλαγών Πακέτων

Χρεόγραφο	Όγκος πακέτου	Τιμή πακέτου	Αξία πακέτου	Ώρα έγκρισης	Σημείωση
ΟΠΑΠ (ΚΟ)	50,194	15.36	770,979.84	11:42:16	20
ΟΠΑΠ (ΚΟ)	24,806	15.37	381,268.22	11:42:40	20
ΟΠΑΠ (ΚΟ)	25,000	15.38	384,500.00	11:43:44	20
ΤΕΡΝΑ ΕΝΕΡΓΕΙΑΚΗ (ΚΟ)	20,000	14.56	291,200.00	11:48:05	20
ΤΕΡΝΑ ΕΝΕΡΓΕΙΑΚΗ (ΚΟ)	25,000	14.59	364,750.00	11:59:09	20
ΜΥΤΙΛΗΝΑΙΟΣ (ΚΟ)	20,000	35.90	718,000.00	13:45:38	20
ΤΕΡΝΑ ΕΝΕΡΓΕΙΑΚΗ (ΚΟ)	17,490	14.68	256,753.20	15:01:48	20
ALPHA ΥΠΗΡΕΣΙΩΝ ΣΥΜΜ (ΚΟ)	333,611	1.30	434,528.33	17:02:40	20

Σημειώσεις πακέτων

- 9 - Μέθοδος 6-1 / Ειδική Χρέωση
- 10 - Μέθοδος 6-1 / Ειδική Χρέωση, Αυθημερόν Διακανονισμός
- 14 - Μέθοδος 6-3 / Πακέτο Αποκατάστασης, Ατελής αγορά και Πώληση
- 18 - Μέθοδος 6-2 / SPOT 1
- 19 - Μέθοδος 6-2 / SPOT 2
- 20 - Μέθοδος 6-1 και Μέθοδος 6-1 Αυθημερόν Διακανονισμός
- 21 - Άλλη Προσυμφωνημένη

Στοιχεία Συναλλαγών Δικαιωμάτων

Ημερ. αποκοπής	Έναρξη εξάσκησης	Λήξη εξάσκησης	Λήξη διαπραγμάτευσης	Δικαιώματα	Κατωτ Τιμή	Ανωτ Τιμή	Τιμή κλεισ.	Τελευταία ζήτηση	Τελευταία προσφορά	Όγκος	Πράξεις	Αξία Συναλλαγών
----------------	------------------	----------------	----------------------	------------	------------	-----------	-------------	------------------	--------------------	-------	---------	-----------------

Δεν υπάρχουν Συναλλαγές Δικαιωμάτων.

Στοιχεία Συναλλαγών Εκποιήσεων

Χρεόγραφα	Τύπος Χρεογράφου	Όγκος Συναλλαγών	Αριθμός Πράξεων	Αξία Συναλλαγών	Σημείωση
-----------	------------------	------------------	-----------------	-----------------	----------

Δεν πραγματοποιήθηκαν Εκποιήσεις Μετοχών.

Σημειώσεις Εκποιήσεων

- 1 - Δημόσιος Ανοικτός Πλειστηριασμός
- 2 - Εκποίηση Ενσώματων Ονομαστικών Μετοχών
- 3 - Εκποίηση Αδιάθετων Κλασματικών Υπολοίπων

Στοιχεία Ενεργητικού Διαπραγματεύσιμων Αμοιβαίων Κεφαλαίων (Δ.Α.Κ.)

	Ημερομηνία συναλλαγών	Δημιουργία / Εξαγορά	Αριθ. Μερ. (T-1)	Νέα Μερ. (T-1)	Εξαγορασθ. Μερ. (T-1)	Μερίδια (T) [1]	Αξία Ενεργητικού [2]	Καθαρή Τιμή	Μέρισμα /Μερίδιο	Ημερ. Αποκοπής
ALPHA ETF FTSE Athex Large Cap	12/10/2023	5,000	924,675	---	---	924,675	26,636,760.00	28.8066	0.62	03/07/2023

Σημειώσεις Δ.Α.Κ.

[1] - Αριθμ. μεριδίων (T) = Αριθμ. μεριδίων (T-1) + Νεοεκδιθέντα μερίδια (T-1) - Εξαγορασθέντα μερίδια (T-1)

[2] - Περιλαμβάνονται και τα μερίδια που δημιουργήθηκαν / εξαγοράσθηκαν την ημέρα T-1.

Περιγραφή	Στοιχεία
Όνομασία Δ.Α.Κ.	ALPHA ETF FTSE Athex Large Cap
Σύμβολο Δ.Α.Κ. (GR)	ΑΔΑΚ
Σύμβολο Δ.Α.Κ. (EN)	AETF
ISIN Δ.Α.Κ.	GRF000153004
Κατηγορία Διαπραγμάτευσης	Διαπραγματεύσιμα Αμοιβαία Κεφάλαια (Δ.Α.Κ.)
Τύπος Δ.Α.Κ.	Μετοχών
Τρόπος διαχείρισης	Παθητικός
Επενδυτική Στρατηγική	Σκοπός της επενδυτικής πολιτικής του Αμοιβαίου Κεφαλαίου είναι η αναπαραγωγή της αποδόσεως του Δείκτη FTSE/X.A. Large Cap του Χρηματιστηρίου Αθηνών σε όρους Ευρώ, ακολουθώντας πλήρως και πανομοιότυπως τη σύνθεση του υποκείμενου Δείκτη.
Εκδότης	ΑΛΦΑ ASSET MANAGEMENT Α.Ε.Δ.Α.Κ.
Εταιρεία Διαχείρισης	ΑΛΦΑ ASSET MANAGEMENT Α.Ε.Δ.Α.Κ.
Ειδικοί Διαπραγματευτές	ΑΛΦΑ FINANCE Α.Χ.Ε.Π.Ε.Υ. , ΕΘΝΙΚΗ ΧΡΗΜΑΤΙΣΤΗΡΙΑΚΗ Α.Χ.Ε.Π.Ε.Υ.
Θεματοφύλακας	ΑΛΦΑ ΤΡΑΠΕΖΑ Α.Ε.
Σύμβολο Δείκτη (GR)	FTSE
Σύμβολο Δείκτη (EN)	FTSE
Όνομασία Δείκτη	FTSE/X.A. Large Cap
ISIN Δείκτη	GRI99201A006
Κλάσμα Δείκτη [1]	1/100
Αρχική Τιμή Μεριδίου	21.76
Συνολικός Αριθμός Μεριδίων [2]	924,675
Ημερομηνία πρώτης Έκδοσης	14/01/2008
Ημερομηνία έναρξης Διαπραγμάτευσης	24/01/2008
Νόμισμα Διαπραγμάτευσης	ΕΥΡΩ
Νόμισμα Ενεργητικού	ΕΥΡΩ
Αρχική Αξία Ενεργητικού [3]	3,000,000.00
Αριθμ. Μεριδίων για Δημιουργία-Εξαγορά [4]	5,000
Αμοιβή Διαχείρισης	0.375

Σημειώσεις Δ.Α.Κ.

[1] - Το κλάσμα της τιμής του δείκτη που αποτελεί η τιμή της πρώτης έκδοσης

[2] - Ο αριθμός μεριδίων που διαπραγματεύθηκαν στο Χρηματιστήριο την ημέρα T


[3] - Η αξία του ενεργητικού κατά την έκδοση

[4] - Ο αριθμός μεριδίων που απαιτείται κατά τη διαδικασία δημιουργίας εξαγοράς

12/10/2023

Ανακοινώσεις

Η.Δ.Τ.



ΑΝΑΚΟΙΝΩΣΕΙΣ

ΓΝΩΣΤΟΠΟΙΗΣΕΙΣ ΕΤΑΙΡΕΙΩΝ

From: CNL CAPITAL Ε.Κ.Ε.Σ - Δ.Ο.Ε.Ε.
Posted At: 11 October 2023 17:15
Conversation: ΑΝΑΚΟΙΝΩΣΗ ΡΥΘΜΙΖΟΜΕΝΗΣ ΠΛΗΡΟΦΟΡΙΑΣ ΤΟΥ Ν.
3556/2007: Γνωστοποίηση συναλλαγών
Posted To: DOLAnnouncements2

Subject: ΑΝΑΚΟΙΝΩΣΗ ΡΥΘΜΙΖΟΜΕΝΗΣ ΠΛΗΡΟΦΟΡΙΑΣ ΤΟΥ Ν.
3556/2007: Γνωστοποίηση συναλλαγών

παρακαλω δειτε συνημμενο
αρχειο

[CNLCAP - ΑΝΑΚΟΙΝΩΣΗ](#)

From: ΕΛΛΑΚΤΩΡ Α.Ε.
Posted At: 11 October 2023 17:29
Conversation: ΑΓΟΡΑ ΙΔΙΩΝ ΜΕΤΟΧΩΝ
Posted To: DOLAnnouncements2
Subject: ΑΓΟΡΑ ΙΔΙΩΝ ΜΕΤΟΧΩΝ

Ανακοίνωση - Αγορά ιδίων μετοχών

Η εταιρεία με την επωνυμία «ΕΛΛΑΚΤΩΡ ΑΝΩΝΥΜΗ ΕΤΑΙΡΕΙΑ» και τον διακριτικό τίτλο «ΕΛΛΑΚΤΩΡ Α.Ε.» (εφεξής η «Εταιρεία») ανακοινώνει ότι, σε εκτέλεση της από 22.06.2023 απόφασης της Τακτικής Γενικής Συνέλευσης των μετόχων της και της από 14.09.2023 σχετικής απόφασης του Διοικητικού Συμβουλίου της, προέβη την 11.10.2023, μέσω του μέλους του Χρηματιστηρίου Αθηνών, EUROBANK EQUITIES ΑΕΠΕΥ, σε αγορά 24.000 ιδίων μετοχών, με μέση τιμή κτήσης 1,9194 ευρώ ανά μετοχή, συνολικής αξίας 46.064,64 ευρώ.

Μετά και την προαναφερόμενη απόκτηση, η ΕΛΛΑΚΤΩΡ ΑΕ κατέχει συνολικά 209.945 ίδιες μετοχές, ήτοι ποσοστό 0,06% του συνόλου των μετοχών της Εταιρείας.

Η ανακοίνωση εκδίδεται σύμφωνα με τον Κανονισμό (ΕΕ) αριθ. 596/2014 του Ευρωπαϊκού Κοινοβουλίου και του Συμβουλίου, τον κατ' εξουσιοδότηση Κανονισμό (ΕΕ) 2016/1052 της Επιτροπής και τον Κανονισμό του Χρηματιστηρίου Αθηνών.

Κηφισιά 11.10.2023

[Αγορά Ιδίων Μετοχών](#)

From: LAMDA DEVELOPMENT A.E.
Posted At: 11 October 2023 17:41
Conversation: Ανακοίνωση ρυθμιζόμενης πληροφορίας N.3556/2007
Posted To: DOLAnnouncements2

Subject: Ανακοίνωση ρυθμιζόμενης πληροφορίας N.3556/2007

Ανακοίνωση ρυθμιζόμενης πληροφορίας
N.3556/2007

[Ανακοίνωση ρυθμιζόμενης πληροφορίας
N.3556/2007](#)

From: AUSTRIACARD HOLDINGS AG
Posted At: 11 October 2023 18:09
Conversation: ΓΝΩΣΤΟΠΟΙΗΣΗ ΣΥΝΑΛΛΑΓΩΝ ΔΙΕΥΘΥΝΤΙΚΟΥ ΣΤΕΛΕΧΟΥΣ
Posted To: DOLAnnouncements2

Subject: ΓΝΩΣΤΟΠΟΙΗΣΗ ΣΥΝΑΛΛΑΓΩΝ ΔΙΕΥΘΥΝΤΙΚΟΥ ΣΤΕΛΕΧΟΥΣ

Παρακαλώ δείτε τη συνημμένη Ανακοίνωση

[ΓΝΩΣΤΟΠΟΙΗΣΗ ΣΥΝΑΛΛΑΓΩΝ ΔΙΕΥΘΥΝΤΙΚΟΥ
ΣΤΕΛΕΧΟΥΣ
DD-Meldeformular_NL_2023-10-10 ENGLISCH](#)

From: ΦΟΥΝΤΛΙΝΚ Α.Ε.Β.Ε.
Posted At: 11 October 2023 19:37
Conversation: ΑΝΑΚΟΙΝΩΣΗ ΓΙΑ ΤΗΝ ΑΓΟΡΑ ΙΔΙΩΝ ΜΕΤΟΧΩΝ
Posted To: DOLAnnouncements2

Subject: ΑΝΑΚΟΙΝΩΣΗ ΓΙΑ ΤΗΝ ΑΓΟΡΑ ΙΔΙΩΝ ΜΕΤΟΧΩΝ

Η Εταιρεία ΦΟΥΝΤΛΙΝΚ Α.Ε.Β.Ε. ΤΡΟΦ., ΑΝΤΙΠΡΟΣ/ΩΝ ΚΑΙ ΔΙΑΝΟΜΩΝ ενημερώνει το επενδυτικό κοινό, ότι σε εκτέλεση της από 10/09/2023 απόφασης της Τακτικής Γενικής Συνέλευσης των Μετόχων, της από 13/09/2023 απόφασης του Διοικητικού της Συμβουλίου της και σύμφωνα με το άρθρο 49 του Ν. 4548/2018, κατά τη συνεδρίαση της 9^{ης} Οκτωβρίου 2023, προέβη μέσω της ΚΥΚΛΟΣ ΧΡΗΜΑΤΙΣΤΗΡΙΑΚΗΣ Α.Ε.Π.Ε.Υ σε αγορά 100 ιδίων μετοχών με μέση τιμή κτήσης 0,3372 Ευρώ ανά μετοχή, συνολικής αξίας 33,72 Ευρώ. Ομοίως κατά τη συνεδρίαση της 10^{ης} Οκτωβρίου 2023, προέβη μέσω της ΚΥΚΛΟΣ ΧΡΗΜΑΤΙΣΤΗΡΙΑΚΗΣ Α.Ε.Π.Ε.Υ σε αγορά 1.500 ιδίων μετοχών με μέση τιμή κτήσης 0,3424 Ευρώ ανά μετοχή, συνολικής αξίας 513,64 Ευρώ. Τέλος κατά τη συνεδρίαση της 11^{ης} Οκτωβρίου 2023, προέβη μέσω της ΚΥΚΛΟΣ ΧΡΗΜΑΤΙΣΤΗΡΙΑΚΗΣ Α.Ε.Π.Ε.Υ σε αγορά 120 ιδίων μετοχών με μέση τιμή κτήσης 0,3400 Ευρώ ανά μετοχή, συνολικής αξίας 40,80 Ευρώ.

Μετά τις ανωτέρω αγορές, η Εταιρεία κατέχει 104.463 ίδιες μετοχές, ποσοστό 0,3132% του συνόλου των μετοχών της εταιρείας.

From: PEBOÏΛ A.E.E.Π.
Posted At: 11 October 2023 19:54
Conversation: Αγορά ιδίων μετοχών
Posted To: DOLAnnouncements2

Subject: Αγορά ιδίων μετοχών

Η Εταιρία PEBOÏΛ A.E.E.Π. κατ' εφαρμογή του άρθρου 49 του ν. 4548/2018 και των Κανονισμών (ΕΕ) 2016/1052 και 596/2014, ανακοινώνει ότι σε εκτέλεση της από 15/9/2023 απόφασης της Έκτακτης Γενικής Συνέλευσης των Μετόχων της και της από 27/9/2023 απόφασης του Διοικητικού της Συμβουλίου, προέβη την Τετάρτη 11/10/2023 μέσω της ΒΕΤΑ ΧΡΗΜΑΤΙΣΤΗΡΙΑΚΗΣ Α.Ε.Π.Ε.Υ. σε αγορά 1.300 ιδίων μετοχών με μέση τιμή κτήσης 1,7877 ευρώ και συνολική αξία συναλλαγής 2.324 ευρώ.

From: ΔΕΗ Α.Ε.
Posted At: 12 October 2023 09:07
Conversation: Ανακοίνωση - Ρυθμιζόμενη πληροφορία
Posted To: DOLAnnouncements2

Subject: Ανακοίνωση - Ρυθμιζόμενη πληροφορία

Δείτε την
ανακοίνωση

[Ανακοίνωση](#)

From: ΜΟΤΟΡ ΟΪΛ Α.Ε.
Posted At: 12 October 2023 09:09
Conversation: Ρυθμιζόμενη Πληροφορία: Αγορές Ιδίων Μετοχών
(Απόφαση ΕΓΣ 30/6/2022)
Posted To: DOLAnnouncements2

Subject: Ρυθμιζόμενη Πληροφορία: Αγορές Ιδίων Μετοχών
(Απόφαση ΕΓΣ 30/6/2022)

Η ΜΟΤΟΡ ΟΙΛ (ΕΛΛΑΣ) ΔΙΥΛΙΣΤΗΡΙΑ ΚΟΡΙΝΘΟΥ Α.Ε. ανακοινώνει ότι στις 11 Οκτωβρίου 2023 προέβη σε αγορά 3.800 μετοχών της Εταιρείας συνολικής αξίας Ευρώ 84.202,74 (μέση τιμή κτήσης: Ευρώ 22,159 ανά μετοχή).

Ο συνολικός αριθμός ιδίων μετοχών που κατέχει η Εταιρεία ανέρχεται σε 2.239.558 που αντιστοιχεί σε ποσοστό 2,02% του μετοχικού της κεφαλαίου. Η μέση τιμή κτήσης των ιδίων μετοχών ανέρχεται σε Ευρώ 17,593 ανά μετοχή.

Μαρούσι, 12 Οκτωβρίου 2023

Το Διοικητικό Συμβούλιο

From: LAMDA DEVELOPMENT A.E.
Posted At: 12 October 2023 09:24
Conversation: Αγορά ιδίων μετοχών
Posted To: DOLAnnouncements2

Subject: Αγορά ιδίων μετοχών

Αγορά ιδίων
μετοχών

[Αγορά ιδίων
μετοχών](#)

From: EPSILON NET A.E.
Posted At: 12 October 2023 09:27
Conversation: ΑΝΑΚΟΙΝΩΣΗ ΓΙΑ ΕΝΑΡΞΗ ΑΓΟΡΑΣ ΙΔΙΩΝ ΜΕΤΟΧΩΝ
Posted To: DOLAnnouncements2

Subject: ΑΝΑΚΟΙΝΩΣΗ ΓΙΑ ΕΝΑΡΞΗ ΑΓΟΡΑΣ ΙΔΙΩΝ ΜΕΤΟΧΩΝ

Η EPSILON NET A.E. ανακοινώνει:

[2023_10_12_ΑΝΑΚΟΙΝΩΣΗ_ΕΝΑΡΞΗΣ_ΑΓΟΡΑΣ_ΙΔΙΩΝ_ΜΕΤΟΧΩΝ.pdf](#)

From: ΓΕΚ ΤΕΡΝΑ Α.Ε.
Posted At: 12 October 2023 09:29
Conversation: Αγορά Ιδίων Μετοχών
Posted To: DOLAnnouncements2

Subject: Αγορά Ιδίων Μετοχών

Ανακοίνωση

Η ΓΕΚ ΤΕΡΝΑ Α.Ε., κατ' εφαρμογή του Κανονισμού (ΕΕ) 596/2014 του Ευρωπαϊκού Κοινοβουλίου και του κατ' εξουσιοδότηση Κανονισμού (ΕΕ) 2016/1052 της Επιτροπής, γνωστοποιεί στο Επενδυτικό Κοινό ότι, σύμφωνα με το άρθρο 49 του Ν 4548/2018 όπως τροποποιήθηκε και ισχύει, προέβη την 11/10/2023, σε αγορά 10.000 ιδίων μετοχών με μέση τιμή κτήσης 12,4221 ευρώ ανά μετοχή και συνολική αξία συναλλαγής 124.221,36 ευρώ.

From: Ο.Π.Α.Π. ΑΕ
Posted At: 12 October 2023 09:43
Conversation: Γνωστοποίηση Αγοράς Ιδίων Μετοχών
Posted To: DOLAnnouncements2

Subject: Γνωστοποίηση Αγοράς Ιδίων Μετοχών

Δείτε την συνημμένη
ανακοίνωση.

[Buyback Announcement - gr](#)

From: ΓΡ. ΣΑΡΑΝΤΗΣ Α.Β.Ε.Ε.
Posted At: 12 October 2023 09:51
Conversation: Αγορά Ιδίων Μετοχών
Posted To: DOLAnnouncements2
Subject: Αγορά Ιδίων Μετοχών

Αθήνα, 12 Οκτωβρίου 2023

Ανακοίνωση Αγοράς Ιδίων Μετοχών

Η εταιρεία ΓΡ. ΣΑΡΑΝΤΗΣ Α.Β.Ε.Ε., σύμφωνα με το άρθρο 49 του Ν. 4548/2018 και κατ' εφαρμογή του άρθρου 5 του υπ' αριθμ. 596/2014 Κανονισμού του Ευρωπαϊκού Κοινοβουλίου και Συμβουλίου, και του κατ' εξουσιοδότηση Κανονισμού (ΕΕ) 2016/1052, καθώς και βάσει της από 31.05.2022 σχετικής απόφασης της Τακτικής Γενικής Συνέλευσης των Μετόχων της, ανακοινώνει ότι στις 11 Οκτωβρίου 2023 προέβη σε αγορά 9.507 ιδίων μετοχών με μέση τιμή κτήσης 7,72 ευρώ ανά μετοχή και συνολική αξία συναλλαγής 73.367,99 ευρώ.

Μετά και την προαναφερόμενη αγορά, η εταιρεία κατέχει συνολικά 381.546 ίδιες μετοχές, ήτοι ποσοστό 0,57% του συνόλου των μετοχών της εταιρείας.

[Αγορά Ιδίων Μετοχών](#)

From: EPSILON NET A.E.

Posted At: 12 October 2023 09:53

Conversation: ΑΝΑΚΟΙΝΩΣΗ ΓΙΑ ΕΚΛΟΓΗ ΝΕΟΥ ΜΕΛΟΥΣ ΔΣ,
ΑΝΑΣΥΓΚΡΟΤΗΣΗ ΔΣ ΚΑΙ ΕΠΙΤΡΟΠΗΣ ΑΠΟΔΟΧΩΝ ΚΑΙ
ΥΠΟΨΗΦΙΟΤΗΤΩΝ EPSILON NET ΑΕ

Posted To: DOLAnnouncements2

Subject: ΑΝΑΚΟΙΝΩΣΗ ΓΙΑ ΕΚΛΟΓΗ ΝΕΟΥ ΜΕΛΟΥΣ ΔΣ,
ΑΝΑΣΥΓΚΡΟΤΗΣΗ ΔΣ ΚΑΙ ΕΠΙΤΡΟΠΗΣ ΑΠΟΔΟΧΩΝ ΚΑΙ
ΥΠΟΨΗΦΙΟΤΗΤΩΝ EPSILON NET ΑΕ

Η EPSILON NET A.E. ανακοινώνει:

[2023_10_12_ΑΝΑΚΟΙΝΩΣΗ_ΓΙΑ_ΕΚΛΟΓΗ_ΝΕΟΥ_ΜΕΛΟΥΣ_ΔΣ_ΑΝΑΣΥΓΚΡΟΤΗΣΗ_ΔΣ_EPSILON_NET_AE.pdf](#)

From: EPSILON NET A.E.
Posted At: 12 October 2023 10:21
Conversation: Ανακοίνωση Εκλογής Νέου Μέλους της Επιτροπής Ελέγχου - Ανασυγκρότηση Επιτροπής Ελέγχου
Posted To: DOLAnnouncements2
Subject: Ανακοίνωση Εκλογής Νέου Μέλους της Επιτροπής Ελέγχου - Ανασυγκρότηση Επιτροπής Ελέγχου

Η EPSILON NET A.E. ανακοινώνει:

[2023_10_12_Ανακοίνωση_Εκλογής_Νέου_Μέλους_της_Επιτροπής_Ελέγχου_-_Ανασυγκρότηση_Επιτροπής_Ελέγχου.pdf](#)

From: MERMEREN KOMBINAT A.D. PRILEP
Posted At: 12 October 2023 11:02
Conversation: ΑΝΑΚΟΙΝΩΣΗ ΓΙΑ ΔΗΜΟΣΙΑ ΠΡΟΣΦΟΡΑ
Posted To: DOLAnnouncements2

Subject: ΑΝΑΚΟΙΝΩΣΗ ΓΙΑ ΔΗΜΟΣΙΑ ΠΡΟΣΦΟΡΑ

Α Ν Α Κ Ο Ι Ν Ω Σ Η

Η Mermeren Kombinat AD, Prilep ("Mermeren") ενημερώθηκε ότι η Παυλίδης Μονοπρόσωπη ΑΕ Μάρμαρα – Γρανίτες («Παυλίδης»), σύμφωνα με το άρθρο 22, παράγραφος 1 του νόμου για την εξαγορά μετοχικών εταιρειών της Δημοκρατίας της Βόρειας Μακεδονίας, προχώρησε σε δημόσια προσφορά εξαγοράς για τις απομένουσες 193.648 κοινές μετοχές με δικαίωμα ψήφου που εκδόθηκαν από την Mermeren και δεν ελέγχονται έμεσα από την Παυλίδης. Η καθορισθείσα τιμή είναι 895 δηνάρια ανά μετοχή, δηλαδή περίπου 14,55 Ευρώ.

Ενημερωτικό δελτίο για την εξαγορά των μετοχών έχει αναρτηθεί στην ιστοσελίδα της Mermeren:

https://mermeren.com/investor_relations/2023/gr/PROSPECTUS%20GR%2020231010.pdf

Αποτελεί μετάφραση από το πρωτότυπο στην τοπική γλώσσα που έγινε για πληροφοριακούς λόγους.

[ΑΝΑΚΟΙΝΩΣΗ ΓΙΑ ΔΗΜΟΣΙΑ ΠΡΟΣΦΟΡΑ](#)

From: MOTOP ΟΪΛ Α.Ε.
Posted At: 12 October 2023 11:25
Conversation: Πρόωρη λήξη προγράμματος αγοράς ιδίων μετοχών
Posted To: DOLAnnouncements2

Subject: Πρόωρη λήξη προγράμματος αγοράς ιδίων μετοχών

Η ΜΟΤΟΡ ΟΙΛ (ΕΛΛΑΣ) ΔΙΥΛΙΣΤΗΡΙΑ ΚΟΡΙΝΘΟΥ Α.Ε. ανακοινώνει ότι η Έκτακτη Γενική Συνέλευση που πραγματοποιήθηκε στις 11 Οκτωβρίου 2023 ενέκρινε την πρόωρη λήξη του προγράμματος αγοράς ιδίων μετοχών που είχε αποφασίσει η Ετήσια Τακτική Γενική Συνέλευση της 30ης Ιουνίου 2022. Η τελευταία είχε εγκρίνει την αγορά μέχρι 7.000.000 μετοχών της Εταιρίας με ανώτατη τιμή τα 23 Ευρώ ανά μετοχή, κατώτατη τιμή τα 8 Ευρώ ανά μετοχή και διάρκεια του προγράμματος το διάστημα από 8 Ιουλίου 2022 έως και 24 Μαΐου 2024. Σε εκτέλεση του ανωτέρω προγράμματος, η Εταιρία προέβη στην αγορά συνολικά 1.775.841 ιδίων μετοχών με μέση τιμή κτήσης 19,278 Ευρώ ανά μετοχή.

Η ΜΟΤΟΡ ΟΙΛ (ΕΛΛΑΣ) Α.Ε. διαθέτει στο χαρτοφυλάκιο ιδίων μετοχών της συνολικά 2.239.558 μετοχές εκδόσεως της Εταιρίας που αντιστοιχούν σε ποσοστό 2,02% του μετοχικού της κεφαλαίου και των δικαιωμάτων ψήφου με μέση τιμή κτήσης 17,593 Ευρώ ανά μετοχή.

Μαρούσι, 12 Οκτωβρίου 2023

Το Διοικητικό Συμβούλιο

From: ΜΟΤΟΡ ΟΪΛ Α.Ε.
Posted At: 12 October 2023 13:21
Conversation: Απόφαση της Έκτακτης Γενικής Συνέλευσης της 11ης Οκτωβρίου 2023 για Αγορά Ιδίων Μετοχών
Posted To: DOLAnnouncements2
Subject: Απόφαση της Έκτακτης Γενικής Συνέλευσης της 11ης Οκτωβρίου 2023 για Αγορά Ιδίων Μετοχών

Η ΜΟΤΟΡ ΟΪΛ (ΕΛΛΑΣ) ΔΙΥΛΙΣΤΗΡΙΑ ΚΟΡΙΝΘΟΥ Α.Ε. ανακοινώνει ότι η Έκτακτη Γενική Συνέλευση της 11^{ης} Οκτωβρίου 2023 ενέκρινε το πρόγραμμα αγοράς ιδίων μετοχών της Εταιρείας σύμφωνα με το άρθρο 49 του Νόμου 4548/2018 όπως ισχύει και εξουσιοδότησε το Διοικητικό Συμβούλιο για κάθε σχετική ενέργεια σχετιζόμενη με τα διαδικαστικά θέματα του προγράμματος. Ειδικότερα, η Συνέλευση ενέκρινε την αγορά μέχρι 5.000.000 μετοχών της Εταιρείας με ανώτατη τιμή τα 31 Ευρώ ανά μετοχή, κατώτατη τιμή τα 8 Ευρώ ανά μετοχή, και διάρκεια του προγράμματος το διάστημα από 20 Οκτωβρίου 2023 μέχρι και 30 Μαΐου 2025. Οι αγορές μετοχών θα πραγματοποιούνται μέσω των μελών του Χρηματιστηρίου Αθηνών ΠΕΙΡΑΙΩΣ ΑΕΠΕΥ και Τράπεζα OPTIMA BANK.

Μαρούσι, 12 Οκτωβρίου 2023

Το Διοικητικό Συμβούλιο

From: OPTIMA BANK
Posted At: 12 October 2023 15:08
Conversation: Ρυθμιζόμενη Πληροφορία - Γνωστοποίηση συναλλαγών
Posted To: DOLAnnouncements2

Subject: Ρυθμιζόμενη Πληροφορία - Γνωστοποίηση συναλλαγών

Δείτε την συνημμένη
ανακοίνωση.

[Ανακοίνωση](#)

From: O.T.E. A.E.
Posted At: 12 October 2023 15:53
Conversation: Ανακοίνωση- Έγκριση Σχεδίου Σύμβασης Συγχώνευσης με απορρόφηση της COSMOTE από την ΟΤΕ Α.Ε.
Posted To: DOLAnnouncements2
Subject: Ανακοίνωση- Έγκριση Σχεδίου Σύμβασης Συγχώνευσης με απορρόφηση της COSMOTE από την ΟΤΕ Α.Ε.

Βλ. συνημμένο

[Ανακοίνωση- Έγκριση Σχεδίου Σύμβασης Συγχώνευσης με απορρόφηση της COSMOTE από την ΟΤΕ Α.Ε.](#)

Ομολογιακά Δάνεια Επιχειρήσεων – Οργανωμένη Αγορά (Μη Μετατρέψιμα)

Πλήθος Εισηγμένων Ομολογιών	Όνομαστική αξία	Τιμή έκδοσης	Σημερινό επιτόκιο	Ημερ. λήξης	Διάρκεια (έτη)	Σημείωση	Τοκομερίδιο		Μον. Διασπ.	Ομόλογα Επιχειρήσεων	Δεδ. Τόκος	Αποδ. Λήξη	Κατωτ Τιμή	Ανωτ Τιμή	Τιμή κλεισ. Προηγ.	Κλείσιμο-ημ/νία	Όγκος	Αξία Συναλλαγών	Τελευταία εντολή		λαχ έτους	Μεγ έτους		
							Κοινό	Προτιμησιακό											Τιμή	Αγορ./ Πώλ.			Ημερομηνία	
100,000	1,000.00	1,000.00	2.70	25/05/2026	5	---	5	---	1	COSTAMARE PARTICIPATIONS PLC (Μη μετατρέψιμο)	10.8000	4.5240	94.5000	96.4000	94.9750	93.5000	10/10/2023	4,000	3,842.20	93.5000	A	12/10/2023	92.6000	97.0000
320,000	1,000.00	1,000.00	3.40	21/07/2027	7	---	7	---	1	LAMDA DEVELOPMENT A.E. (Μη μετατρέψιμο)	8.2167	5.4920	91.4500	91.5000	91.4500	91.0950	11/10/2023	8,000	7,384.73	91.1100	A	12/10/2023	90.2000	95.5000
200,000	1,000.00	1,000.00	2.10	27/10/2027	7	---	6	---	1	Ο.Π.Α.Π. Α.Ε. (Μη Μετατρέψιμο)	10.0333	4.3900	90.9000	92.2000	91.0814	91.7900	11/10/2023	33,000	30,414.95	90.9000	A	12/10/2023	89.2745	95.4000
200,000	1,000.00	1,000.00	1.90	23/03/2028	7	---	6	---	1	ΜΟΤΟΡ ΟΪΛ ΔΙΥΛΙΣΤΗΡΙΑ ΚΟΡΙΝΘΟΥ ΑΕ (Μη μετατρέψιμο)	1.1083	4.2400	90.3400	90.5000	90.3500	90.3500	11/10/2023	16,000	14,481.13	90.2000	A	12/10/2023	87.5500	92.6000
100,000	1,000.00	1,000.00	2.95	11/02/2027	5	---	4	---	1	SAFE BULKERS PARTICIPATIONS PLC (Μη μετατρέψιμο)	5.4083	6.0860	90.3500	90.3500	90.3500	90.5170	11/10/2023	1,000	908.91	90.0100	A	12/10/2023	89.9269	97.9500
230,000	1,000.00	1,000.00	4.70	12/07/2029	7	---	3	---	1	LAMDA DEVELOPMENT A.E. (Μη μετατρέψιμο)	12.5333	4.5380	99.5000	99.5000	99.5000	99.2670	11/10/2023	12,000	12,090.40	99.0000	A	12/10/2023	94.9889	101.0000
100,000	1,000.00	1,000.00	4.40	26/07/2029	7	---	3	---	1	CPLP SHIPPING HOLDINGS PLC (Μη μετατρέψιμο)	10.0222	5.0100	96.0000	96.0000	96.0000	95.9500	11/10/2023	11,000	10,670.24	95.5000	A	12/10/2023	95.1497	100.8000
200,000	1,000.00	1,000.00	3.60	12/03/2026	7	---	10	---	1	ΑΕΡΟΠΟΡΙΑ ΑΙΓΑΙΟΥ Α.Ε. (Μη μετατρέψιμο)	3.4000	4.6770	95.0000	96.3900	95.9097	96.4000	11/10/2023	88,000	84,699.71	95.5100	A	12/10/2023	95.6301	98.9000
500,000	1,000.00	1,000.00	2.75	03/07/2027	7	---	7	---	1	ΓΕΚ ΤΕΡΝΑ Α.Ε. (Μη μετατρέψιμο)	8.0208	5.4760	89.5000	90.2500	89.9000	90.0380	11/10/2023	116,000	105,223.92	89.7000	A	12/10/2023	86.8000	94.4535
120,000	1,000.00	1,000.00	3.95	04/04/2025	7	---	12	---	1	ΓΕΚ ΤΕΡΝΑ Α.Ε. (Μη μετατρέψιμο)	1.3167	4.2130	---	---	---	98.3140	11/10/2023	---	---	98.3500	A	12/10/2023	97.5523	100.5000
175,000	1,000.00	1,000.00	3.40	26/07/2024	5	---	9	---	1	ΑΤΤΙΣΑ Α.Ε. ΣΥΜΜΕΤΟΧΩΝ (Μη μετατρέψιμο)	7.7444	5.7910	97.3000	98.2500	97.5280	98.4900	11/10/2023	50,000	49,151.22	98.0100	A	12/10/2023	96.6179	99.4500
300,000	1,000.00	1,000.00	2.30	20/07/2028	7	---	5	---	1	ΠΡΟΝΤΕΑ ΑΕΕΑΠ (Μη μετατρέψιμο)	5.6222	5.9990	84.6000	85.0000	84.9500	84.7590	11/10/2023	5,000	4,269.11	84.4000	A	12/10/2023	82.0100	89.1000
150,000	1,000.00	1,000.00	2.65	22/10/2026	5	---	4	---	1	CPLP SHIPPING HOLDINGS PLC (Μη μετατρέψιμο)	12.8819	4.9880	93.0000	93.2000	93.0667	93.0000	11/10/2023	3,000	2,830.65	92.8000	A	12/10/2023	92.4500	96.0000
250,000	1,000.00	1,000.00	2.45	16/11/2028	7	---	4	---	1	ΕΛΒΑΛΧΑΛΚΟΡ Α.Ε. (Μη μετατρέψιμο)	10.4125	6.1660	84.0000	85.5000	84.2824	84.7600	11/10/2023	62,000	53,115.80	84.2700	A	12/10/2023	84.0000	92.0000
120,000	1,000.00	1,000.00	2.65	06/12/2028	7	---	4	---	1	ΝΟΒΑΛ ΠΡΟΠΕΡΤΥ ΑΕΕΑΠ (Μη μετατρέψιμο)	9.7167	5.9530	85.0100	85.6500	85.6500	85.1500	11/10/2023	32,000	27,640.53	85.5000	A	12/10/2023	84.3700	91.9500
300,000	1,000.00	1,000.00	2.30	14/12/2028	7	---	4	---	1	ΓΕΚ ΤΕΡΝΑ Α.Ε. (Μη μετατρέψιμο)	7.9222	6.6350	82.0000	83.4500	82.0193	83.5360	11/10/2023	170,000	140,976.28	82.0000	A	12/10/2023	80.0010	90.3500
100,000	1,000.00	1,000.00	2.80	25/01/2027	5	---	4	---	1	PREMIA Α.Ε. (Μη μετατρέψιμο)	6.4556	6.4790	89.0000	89.1000	89.0429	89.4180	11/10/2023	7,000	6,278.19	88.9501	A	12/10/2023	87.6862	95.9899
500,000	1,000.00	1,000.00	4.00	10/07/2030	7	---	1	---	1	ΜΥΤΙΛΗΝΑΙΟΣ Α.Ε. (Μη μετατρέψιμο)	10.8889	4.0750	99.2200	99.4900	99.3700	99.3360	11/10/2023	163,000	163,767.04	99.3000	A	12/10/2023	99.1000	100.0700
150,000	1,000.00	1,000.00	2.60	22/10/2026	7	---	8	---	1	ΤΕΡΝΑ ΕΝΕΡΓΕΙΑΚΗ Μ.Α.Ε.Χ. (Μη μετατρέψιμο)	12.6389	5.6110	90.3000	91.5000	90.5700	91.9000	11/10/2023	30,000	27,550.17	90.5000	A	12/10/2023	90.4543	95.7400

Σημειώσεις Εταιρικών Ομολόγων

Ο Όγκος Συναλλαγών υπολογίζεται ως (Τεμάχια) * (Όνομαστική Τιμή). Η Αξία Συναλλαγών υπολογίζεται ως (Τεμάχια) * (Όνομαστική Τιμή) * (Τιμή %) + (Δεδουλευμένοι Τόκοι).

Οι τιμές συναλλαγών των ομολόγων υπολογίζονται ως ποσοστό επί τοις εκατό (%) της ονομαστικής τους τιμής.

Όλα τα ομόλογα έχουν Ονομαστική Αξία εκπεφρασμένη σε Ευρώ (εκτός εάν σημειώνεται διαφορετικά).

Ομόλογα Ελληνικού Δημοσίου

Πλήθος Εισηγμ. Ομολογιών	Όνομ. αξία	Σημερινό επιτόκιο	Υπολογισμός Δεδουλευμένων	Ημερ/νία Λήξης [1]	Διάρκεια (έτη)	Σημείωση	Ημερομηνία Πληρ.	Αξία τρέχοντος	Μον. Διασπ.	Ομόλογα Ελληνικού Δημοσίου	Κατωτ Τιμή	Ανωτ Τιμή	Τιμή κλεισ.	Προηγ. Κλείσιμο-ημ/νία	Όγκος	Αξία Συναλλαγών	Τελευταία εντολή Αγορ./ Πώλ. Ημερομηνία
4,500,000	1,000.00	1.88	Πργμ/Πργμ	04/02/2035	15	---	04/02	1.88	1	ΟΕΔ-ΣΤΘ-040235-15X-1,875-1,000	---	---	---	---	---	---	---
1,805,793	1,000.00	3.45	Πργμ/Πργμ	02/04/2024	5	---	02/04	3.45	1	ΟΕΔ-ΣΤΘ-020424-05X-3,450-1,000	---	---	---	---	---	---	---
6,000,000	1,000.00	0.75	Πργμ/Πργμ	18/06/2031	10	---	18/06	0.75	1	ΟΕΔ-ΣΤΘ-180631-10X-0,750-1,000	---	---	---	---	---	---	---
2,750,000	1,000.00	3.88	Πργμ/Πργμ	15/06/2028	5	---	15/06	3.88	1	ΟΕΔ-ΣΤΘ-150628-05X-3,875-1,000	---	---	---	---	---	---	---
5,962,747,327	1.00	3.75	Πργμ/Πργμ	30/01/2028	10	---	/02 - 01/02 - 31/	3.75	1	ΟΕΔ-ΣΤΘ-300128-10X-3,750-1,000	---	---	---	85.4610 13/07/2018	---	---	1.0000 A 28/11/2018
7,067,309,386	1.00	3.90	Πργμ/Πργμ	30/01/2033	15	---	/02 - 01/02 - 31/	3.90	1	ΟΕΔ-ΣΤΘ-300133-15X-3,900-1,000	---	---	---	78.6730 13/07/2018	---	---	1.0000 A 28/11/2018
5,622,848,349	1.00	4.00	Πργμ/Πργμ	30/01/2037	19	---	/02 - 01/02 - 31/	4.00	1	ΟΕΔ-ΣΤΘ-300137-19X-4,000-1,000	---	---	---	77.0370 13/07/2018	---	---	1.0000 A 28/11/2018
5,476,770,669	1.00	4.20	Πργμ/Πργμ	30/01/2042	24	---	/02 - 01/02 - 31/	4.20	1	ΟΕΔ-ΣΤΘ-300142-24X-4,200-1,000	---	---	---	77.7640 13/07/2018	---	---	1.0000 A 28/11/2018
48,794,718	1.00	4.30	Πργμ/Πργμ	24/02/2024	12	---	24/02	4.30	1	ΟΕΔ-ΣΤΘ-240224-12X-2,000-1,000	---	---	---	10.0000 22/06/2015	---	---	---
40,248,141	1.00	4.30	Πργμ/Πργμ	24/02/2025	13	---	24/02	4.30	1	ΟΕΔ-ΣΤΘ-240225-13X-2,000-1,000	---	---	---	10.0000 22/06/2015	---	---	---
59,586,043	1.00	4.30	Πργμ/Πργμ	24/02/2026	14	---	24/02	4.30	1	ΟΕΔ-ΣΤΘ-240226-14X-2,000-1,000	---	---	---	10.0000 22/06/2015	---	---	---
41,118,344	1.00	4.30	Πργμ/Πργμ	24/02/2027	15	---	24/02	4.30	1	ΟΕΔ-ΣΤΘ-240227-15X-2,000-1,000	---	---	---	10.0000 22/06/2015	---	---	---
45,137,734	1.00	4.30	Πργμ/Πργμ	24/02/2028	16	---	24/02	4.30	1	ΟΕΔ-ΣΤΘ-240228-16X-2,000-1,000	---	---	---	10.0000 22/06/2015	---	---	---
61,768,888	1.00	4.30	Πργμ/Πργμ	24/02/2029	17	---	24/02	4.30	1	ΟΕΔ-ΣΤΘ-240229-17X-2,000-1,000	---	---	---	10.0000 22/06/2015	---	---	---
54,567,744	1.00	4.30	Πργμ/Πργμ	24/02/2030	18	---	24/02	4.30	1	ΟΕΔ-ΣΤΘ-240230-18X-2,000-1,000	---	---	---	10.0000 22/06/2015	---	---	---
37,541,515	1.00	4.30	Πργμ/Πργμ	24/02/2031	19	---	24/02	4.30	1	ΟΕΔ-ΣΤΘ-240231-19X-2,000-1,000	---	---	---	10.0000 22/06/2015	---	---	---
37,558,317	1.00	4.30	Πργμ/Πργμ	24/02/2032	20	---	24/02	4.30	1	ΟΕΔ-ΣΤΘ-240232-20X-2,000-1,000	---	---	---	10.0000 22/06/2015	---	---	---
37,473,732	1.00	4.30	Πργμ/Πργμ	24/02/2033	21	---	24/02	4.30	1	ΟΕΔ-ΣΤΘ-240233-21X-2,000-1,000	---	---	---	10.0000 22/06/2015	---	---	---
33,888,293	1.00	4.30	Πργμ/Πργμ	24/02/2034	22	---	24/02	4.30	1	ΟΕΔ-ΣΤΘ-240234-22X-2,000-1,000	---	---	---	10.0000 22/06/2015	---	---	---
35,177,800	1.00	4.30	Πργμ/Πργμ	24/02/2035	23	---	24/02	4.30	1	ΟΕΔ-ΣΤΘ-240235-23X-2,000-1,000	---	---	---	10.0000 22/06/2015	---	---	---
35,547,268	1.00	4.30	Πργμ/Πργμ	24/02/2036	24	---	24/02	4.30	1	ΟΕΔ-ΣΤΘ-240236-24X-2,000-1,000	---	---	---	10.0000 22/06/2015	---	---	---
40,246,306	1.00	4.30	Πργμ/Πργμ	24/02/2037	25	---	24/02	4.30	1	ΟΕΔ-ΣΤΘ-240237-25X-2,000-1,000	---	---	---	10.0000 22/06/2015	---	---	---
37,643,952	1.00	4.30	Πργμ/Πργμ	24/02/2038	26	---	24/02	4.30	1	ΟΕΔ-ΣΤΘ-240238-26X-2,000-1,000	---	---	---	10.0000 22/06/2015	---	---	---
36,977,100	1.00	4.30	Πργμ/Πργμ	24/02/2039	27	---	24/02	4.30	1	ΟΕΔ-ΣΤΘ-240239-27X-2,000-1,000	---	---	---	10.0000 22/06/2015	---	---	---
41,615,000	1.00	4.30	Πργμ/Πργμ	24/02/2040	28	---	24/02	4.30	1	ΟΕΔ-ΣΤΘ-240240-28X-2,000-1,000	---	---	---	10.0000 22/06/2015	---	---	---
42,227,208	1.00	4.30	Πργμ/Πργμ	24/02/2041	29	---	24/02	4.30	1	ΟΕΔ-ΣΤΘ-240241-29X-2,000-1,000	---	---	---	10.0000 22/06/2015	---	---	---
68,288,487	1.00	4.30	Πργμ/Πργμ	24/02/2042	30	---	24/02	4.30	1	ΟΕΔ-ΣΤΘ-240242-30X-2,000-1,000	---	---	---	10.0000 22/06/2015	---	---	---
4,000,000	1,000.00	3.88	Πργμ/Πργμ	12/03/2029	10	---	12/03	3.88	1	ΟΕΔ-ΣΤΘ-120329-10X-3,875-1,0000	---	---	---	---	---	100.0000	A 15/10/2019
4,500,000	1,000.00	0.00	Πργμ/Πργμ	12/02/2026	5	---	12/02	0.00	1	ΟΕΔ-ΣΤΘ-120226-05X-0,000-1,000	---	---	---	---	---	---	---
2,209,163	1,000.00	3.38	Πργμ/Πργμ	15/02/2025	7	---	15/02	3.38	1	ΟΕΔ-ΣΤΘ-150225-07X-3,375-1,000	---	---	---	---	---	---	---
964,000	1,000.00	3.25	Πργμ/Πργμ	20/03/2025	6	---	20/03	3.25	1	ΟΕΔ-ΣΤΘ-200325-06X-3,250-1,000	---	---	---	---	---	---	---
2,100,000	1,000.00	3.55	Πργμ/Πργμ	20/03/2026	7	---	20/03	3.55	1	ΟΕΔ-ΣΤΘ-200326-07X-3,550-1,000	---	---	---	---	---	---	---
5,500,000	1,000.00	1.50	Πργμ/Πργμ	18/06/2030	10	---	18/06	1.50	1	ΟΕΔ-ΣΤΘ-180630-10X-1,500-1,000	---	---	---	---	---	---	---
3,500,000	1,000.00	4.38	Πργμ/Πργμ	18/07/2038	15	---	18/07	4.38	1	ΟΕΔ-ΣΤΘ-180738-15X-4,375-1,000	---	---	---	---	---	---	---
40,000	1,000.00	4.67	FLR Πργμ/360	18/09/2024	1	---	18/09 - 19/03	---	1	ΟΕΔ-ΚΥΜ-180924-01X-4,670-1,000	---	---	---	---	---	---	---

Σημειώσεις Ομολόγων Ελλ. Δημοσίου

Ο Όγκος Συναλλαγών υπολογίζεται ως (Τεμάχια) * (Όνομαστική Τιμή). Η Αξία Συναλλαγών υπολογίζεται ως (Τεμάχια) * (Όνομαστική Τιμή) * (Τιμή %) + (Δεδουλευμένοι Τόκοι)

Η Αξία του τρέχοντος τοκομεριδίου για τις εκδόσεις Όνομαστικής Αξίας 0,01 ευρώ, αναφέρεται σε Όνομαστική Αξία 100 ευρώ.

FLR (= Floating Interest Rate) Ομόλογο Μεταβλητού Επιτοκίου.

[1] - Η Ημερομηνία Λήξης της τοκοφόρου περιόδου και η Ημερομηνία Πληρωμής του τοκομεριδίου.

Ομόλογα Ελληνικού Δημοσίου

Πλήθος Εισηγμ. Ομολογιών	Ονομ. αξία	Σημερινό επιτόκιο	Υπολογισμός Δεδουλευμένων	Ημερ/νία Λήξης [1]	Διάρκεια (έτη)	Σημείωση	Ημερομηνία Πληρ.	Αξία τρέχοντος	Μον. Διαπρ.	Ομόλογα Ελληνικού Δημοσίου	Κατωτ Τιμή	Ανωτ Τιμή	Τιμή κλεισ.	Προηγ. Κλείσιμο-ημ/νία	Όγκος	Αξία Συναλλαγών	Τελευταία εντολή Αγορ./ Πώλ. Ημερομηνία
5,364,250	1,000.00	3.25	Πργμ/Πργμ	20/03/2050	30	---	20/03	3.25	1	ΟΕΔ-ΣΤΘ-200350-30Χ-3,250-1,000	---	---	---	---	---	---	---
3,924,361	1,000.00	2.00	Πργμ/Πργμ	22/04/2027	7	---	22/04	2.00	1	ΟΕΔ-ΣΤΘ-220427-07Χ-2,000-1,000	---	---	---	---	---	---	99.9000 A 22/04/2020
2,500,000	1,000.00	1.88	Πργμ/Πργμ	23/07/2026	7	---	23/07	1.88	1	ΟΕΔ-ΣΤΘ-230726-07Χ-1,875-1,000	---	---	---	---	---	---	---
4,250,000	1,000.00	4.25	Πργμ/Πργμ	15/06/2033	10	---	15/06	4.25	1	ΟΕΔ-ΣΤΘ-150633-10Χ-4,250-1,000	---	---	---	---	---	---	---
3,500,000	1,000.00	1.88	Πργμ/Πργμ	24/01/2052	30	---	24/01	1.88	1	ΟΕΔ-ΣΤΘ-240152-30Χ-1,875-1,000	---	---	---	---	---	---	---
3,700,000	1,000.00	1.75	Πργμ/Πργμ	18/06/2032	10	---	18/06	1.75	1	ΟΕΔ-ΣΤΘ-180632-10Χ-1,750-1,000	---	---	---	---	---	---	---
2,200,000	1,000.00	1.13	FLR Πργμ/360	15/12/2027	5	---	- 15/12 - 15/03 -	---	1	ΟΕΔ-ΚΥΜ-151227-05Χ-1,130-1,000	---	---	---	---	---	---	102.1600 A 30/12/2022

Σημειώσεις Ομολόγων Ελλ. Δημοσίου

Ο Όγκος Συναλλαγών υπολογίζεται ως (Τεμάχια) * (Ονομαστική Τιμή). Η Αξία Συναλλαγών υπολογίζεται ως (Τεμάχια) * (Ονομαστική Τιμή) * (Τιμή %) + (Δεδουλευμένοι Τόκοι)

Η Αξία του τρέχοντος τοκομεριδίου για τις εκδόσεις Ονομαστικής Αξίας 0,01 ευρώ, αναφέρεται σε Ονομαστική Αξία 100 ευρώ.

FLR (= Floating Interest Rate) Ομόλογο Μεταβλητού Επιτοκίου.

[1] - Η Ημερομηνία Λήξης της τοκοφόρου περιόδου και η Ημερομηνία Πληρωμής του τοκομεριδίου.

Έντοκα Γραμμάτια & Zero Coupon Ομόλογα Ελληνικού Δημοσίου

Ημερ/νία	Διάρκειας 13 εβδομάδων									Διάρκειας 26 εβδομάδων									Διάρκειας 52 εβδομάδων								
	Ημερ/νία Λήξης	Αρχικό Επιτόκιο	Πλήθος Εισηγμένων	Όνομ/κή αξία	Τιμή έκδοσης	Τελευταία Τιμή	Συναλλαγή Ημερομηνία	Όγκος Συναλλαγών	Σημ.	Ημερ/νία Λήξης	Αρχικό Επιτόκιο	Πλήθος Εισηγμένων	Όνομ/κή αξία	Τιμή έκδοσης	Τελευταία Τιμή	Συναλλαγή Ημερομηνία	Όγκος Συναλλαγών	Σημ.	Ημερ/νία Λήξης	Αρχικό Επιτόκιο	Πλήθος Εισηγμένων	Όνομ/κή αξία	Τιμή έκδοσης	Τελευταία Τιμή	Συναλλαγή Ημερομηνία	Όγκος Συναλλαγών	Σημ.
09/12/2022	---	---	---	---	---	---	---	---	---	---	---	---	---	---	---	---	---	---	08/12/2023	2.73	600,000	1,000.00	973.10	---	---	---	---
10/03/2023	---	---	---	---	---	---	---	---	---	---	---	---	---	---	---	---	---	---	08/03/2024	3.75	1,000,000	1,000.00	963.46	---	---	---	---
09/06/2023	---	---	---	---	---	---	---	---	---	---	---	---	---	---	---	---	---	---	07/06/2024	3.84	1,600,000	1,000.00	962.60	---	---	---	---
08/09/2023	---	---	---	---	---	---	---	---	---	---	---	---	---	---	---	---	---	---	06/09/2024	3.81	812,500	1,000.00	962.90	---	---	---	---

Ημερήσιο Δελτίο Τιμών

Έτος: 144 Αύξων Αριθμός Συνεδρίασης: 195

Ενότητα 5: Ομόλογα Ελληνικού Δημοσίου Διαπραγματεύσιμα με τη Μέθοδο Εκφώνησης - Αντιφώνησης

Πέμπτη, 12 Οκτωβρίου, 2023

Ομόλογα σε Κυκλοφορία	Νόμισμα / Ελάχιστη διαπραγ.	Ημερομηνία Πληρ.	Αξία τρέχοντος τοκομεριδίου	Σημείωση	Τοκομερίδιο	Μονάδα διαπίσης	Ημερ/νία Έκδοσης	Διάρκεια (έτη)	Σημερινό επιτόκιο	Υ.Δ.Τ σε ημέρες	Ομόλογα	Τελευταία τιμή προηγ.	Τελευ. Τιμή	Εκφ. τοις μετρητοίς (€)	Συναλλαγές σε τμχ	Ελάχιστο ζωής	Μέγιστο ζωής		
Νομικών Προσώπων και Εταιρειών σε Συνάλλαγμα και Ευρο																			
0	GBP / 10	01/12	0.25	---	66	1	01/12/1928	100	2.5	360	Ε.Κ.Τ.Ε.	---	---	---	---	---	---		
103,746	GBP / 10	01/12	0.25	---	64	1	01/12/1930	98	2.5	360	Ε.Κ.Τ.Ε. σειρά	2.27	05/02/1996	2.27	Π	05/02/1996	---	2.27	2.27

Σημειώσεις Ομολόγων Ελλ. Δημοσίου

Υ.Δ.Τ: Υπολογισμός Δεδουλευμένων Τόκων.

FLR (= Floating Interest Rate) Ομόλογο Μεταβλητού Επιτοκίου.

Η ελάχιστη διαπραγματεύσιμη Ονομαστική Αξία για όλους τους Άυλους Τίτλους του Δημοσίου είναι τα 100 Ευρώ. (μψρ-0)

Πίνακας Μελών Χρηματιστηρίου Αθηνών και Μελών ΕΤ.ΕΚ.

Επωνυμία	Διεύθυνση	Τηλέφωνο	Φαξ	Αγορά Μετοχών			Αγορά Παραγώγων		Μέλη ΕΤ.ΕΚ.	
				Μέλος Αγοράς	Μέλος εξ Αποστάσεως	Ειδικός Διαπρήτης	Διαπρήτης	Ειδικός Διαπρήτης	Γενικό Εκκαθιστικό	Άμεσο Εκκαθιστικό
AEONIC SECURITIES C.I.F. P.L.C.	ΛΑΪΟΥ 6, ΓΡ. 301B, ANNA COURT ,	35725337600		a						
ARGUS STOCKBROKERS LTD	25 ΛΕΩΦΟΡΟΣ ΔΗΜΟΣΘΕΝΗ ΣΕΒΕΡΗ 25 ,	0035722717000		a	a		a			
ATLANTIC SECURITIES LTD	ΠΡΟΔΡΟΜΟΥ 37 37,	0035722445400		a	a					
ΑΧΟΝ ΧΡΗΜΑΤΙΣΤΗΡΙΑΚΗ Α.Ε.Π.Ε.Υ.	ΣΤΑΔΙΟΥ 48 48, ΑΘΗΝΑ	2103363800		a			a			
ΒΕΤΑ ΧΡΗΜΑΤΙΣΤΗΡΙΑΚΗ Α.Ε.Π.Ε.Υ.	Λ.ΑΛΕΞΑΝΔΡΑΣ 29 29 , ΑΘΗΝΑ	2106478930		a		a	a			a
BNP PARIBAS S.A.	ΛΑΜΦΑΚΟΥ 2 , ΑΘΗΝΑ	2107468525							a	
BOFA SECURITIES EUROPE SA	112 AVENUE KL?BER 75116 ,	+33 153655555		a	a					
CAPITAL AXEPEY	ΜΗΤΡΟΠΟΛΕΩΣ 58 58, ΑΘΗΝΑ	2103369700		a			a			
CITIGROUP GLOBAL MARKETS EUROPE AG	REUTERWEG 16 16,	+49 691366-0		a	a					
CITIGROUP GLOBAL MARKETS LIMITED	33 CANADA SQUARE -CANARY WHARF 1,	+44 02079864000		a						
CREDIT SUISSE BANK (EUROPE), S.A.	CALLE AYALA 42, 3A PLANTA-B MADRID ,	+34917916000		a	a					
CREDIT SUISSE SECURITIES (EUROPE) LIMITED	ONE CABOT SQUARE 1 , LONDON	+44 2078888888		a						
DEUTSCHE BANK AG	GREAT WINCHESTER STREET 1 , LONDON	+44 20 754 54209	00441133361437		a					
EUROBANK EQUITIES ΜΟΝΟΠΡΟΣΩΠΗ Α.Ε.Π.Ε.Υ.	ΦΙΛΕΛΛΗΝΩΝ 10 & ΞΕΝΟΦΩΝΤΟΣ 13 , ΑΘΗΝΑ	2103720425		a		a	a			a
EUROCORP Α.Ε.Π.Ε.Υ.	ΠΛ.ΦΙΛΙΚΗΣ ΕΤΑΙΡΕΙΑΣ 14 14, ΑΘΗΝΑ	2107263600		a			a			a
EUROTRUST ΧΡΗΜΑΤΙΣΤΗΡΙΑΚΗ Α.Ε.Π.Ε.Υ.	ΣΕΒΑΣΤΟΥΠΟΛΕΩΣ 113 113, ΑΘΗΝΑ	2103363100		a						
EUROXX ΧΡΗΜΑΤΙΣΤΗΡΙΑΚΗ Α.Ε.Π.Ε.Υ.	ΠΑΛΑΙΟΛΟΓΟΥ 7, ΧΑΛΑΝΔΡΙ	(210)-6879400	(210)-6879401	a		a	a			a
FREEDOM FINANCE EUROPE LTD	ΧΡΗΣΤΑΚΗ ΚΡΑΝΟΥ 20 ,	035725257786		a	a					
GLOBAL CAPITAL SECURITIES & FINANCIAL SERVICES LTD	Λ.ΑΡΧΙΕΠΙΣΚΟΠΟΥ ΜΑΚΑΡΙΟΥ Γ'50 50,	0035722710710		a	a					
GREENPOST TRADING EUROPE LTD	KIMONOS 3, ACROPOLIS MANSIONS, 2ND FLOOR, FLAT/OFFICE 202 ,	035722521389		a	a	a				
HSBC CONTINENTAL EUROPE	Λ.ΜΕΣΣΟΓΕΙΩΝ 109-111 109-111,	2106960000							a	
INDEX ΧΡΗΜΑΤΙΣΤΗΡΙΑΚΗ Α.Ε.Π.Ε.Υ.	ΔΡΑΓΑΤΣΑΝΙΟΥ 6 6, ΑΘΗΝΑ	2103213920		a						
LAIKI FINANCIAL SERVICES LTD	ΛΕΩΦ. ΒΥΡΩΝΟΣ 26, ΛΕΥΚΩΣΙΑ ΚΥΠΡΟΥ	357 22367367	357 22718567		a					
MEGA EQUITY SECURITIES & FINANCIAL SERVICES PUBLIC LTD	ΛΕΩΦ.ΓΡΙΒΑ ΔΙΓΕΝΗ 42-44 42-44,	0035722711711		a	a		a			
MERIT ΧΡΗΜΑΤΙΣΤΗΡΙΑΚΗ Α.Ε.Π.Ε.Υ.	ΣΟΦΟΚΛΕΟΥΣ 5 5, ΑΘΗΝΑ	2103671880		a		a	a			a
MERRILL LYNCH INTERNATIONAL	2 KING EDWARD STREET 2 , LONDON	+44 20276281000		a						
NUNTIUS ΧΡΗΜΑΤΙΣΤΗΡΙΑΚΗ Α.Ε.Π.Ε.Υ.	ΔΡΑΓΑΤΣΑΝΙΟΥ 6 6, ΑΘΗΝΑ	2103350599		a						
ONE PLUS CAPITAL LIMITED	75 PRODROMOU AVENUE NICOSIA 1307 ,	35722873760		a	a					
PROCHOICE CHRIMATISTIRIAKI LTD	ΛΕΩΦ.ΣΠΥΡΟΥ ΚΥΠΡΙΑΝΟΥ 57, ΑΚΙΝΗΤΑ Φ 57,	035724661192		a	a					
SHARELINK SECURITIES & FINANCIAL SERVICES LTD	HOUSE-ΘΕΟΤΟΚΗ 6 ΜΕΓΑΡΟ ΕΛΛΗΝΑ 6 ,	+357 22554200		a			a			

Πίνακας Μελών Χρηματιστηρίου Αθηνών και Μελών ΕΤ.ΕΚ.

Επωνυμία	Διεύθυνση	Τηλέφωνο	Φαξ	Αγορά Μετοχών			Αγορά Παραγώγων		Μέλη ΕΤ.ΕΚ.	
				Μέλος Αγοράς	Μέλος εξ Αποστάσεως	Ειδικός Διαπρήτης	Διαπρήτης	Ειδικός Διαπρήτης	Γενικό Εκκαθιστικό	Άμεσο Εκκαθιστικό
SOCIETE GENERALE S.A.	17 COURS VALMY, CEDEX ,	+157290504		a	a		a			
SOLIDUS SECURITIES A.E.P.E.Y.	ΛΟΥΙΖΗΣ ΡΙΑΝΚΟΥΡ 64 64, ΑΘΗΝΑ	2106900600		a			a			a
THE CYPRUS INVESTMENT & SECURITIES CORPORATION LTD	ΑΓΙΟΥ ΠΡΟΚΟΠΙΟΥ & ΠΟΣΕΙΔΩΝΟΣ 1 154,	0035722121700		a	a					
UBS EUROPE SE	OPERNTURM, BOCKENHEIMER LANDSTRASSE 2-4 ,	496921790		a	a					
UBS LIMITED	FINSBURY AVENUE 1 , LONDON	+44 2075687135			a					
A. ΣΑΡΡΗΣ ΧΡΗΜΑΤΙΣΤΗΡΙΑΚΗ Α.Ε.Π.Ε.Υ	ΔΡΑΓΑΤΣΑΝΙΟΥ 6 6, ΑΘΗΝΑ	2103367700		a						
ΑΛΦΑ FINANCE ΜΟΝΟΠΡΟΣΩΠΗ ΑΕΠΕΥ	ΠΑΝΕΠΙΣΤΗΜΙΟΥ 45 5, ΑΘΗΝΑ	2103677400		a		a	a	a		a
ΑΛΦΑ ΤΡΑΠΕΖΑ ΑΝΩΝΥΜΗ ΕΤΑΙΡΙΑ	ΣΤΑΔΙΟΥ 40 , ΑΘΗΝΑ	2103260000							a	
Γ. Α. ΠΕΡΒΑΝΑΣ ΧΡΗΜΑΤΙΣΤΗΡΙΑΚΗ Α.Ε.Π.Ε.Υ	ΣΟΦΟΚΛΕΟΥΣ 7-9 7-9, ΑΘΗΝΑ	2103727200		a						
ΕΘΝΙΚΗ ΤΡΑΠΕΖΑ ΤΗΣ ΕΛΛΑΔΟΣ Α.Ε.	ΑΙΟΛΟΥ 86, ΑΘΗΝΑ	(210)-3341000	(210)-3228187	a		a	a		a	
	ΑΚΑΔΗΜΙΑΣ 68, ΑΘΗΝΑ	(210)-3328817	(210)-3328678							
ΕΘΝΙΚΗ ΧΡΗΜΑΤΙΣΤΗΡΙΑΚΗ ΜΟΝΟΠΡΟΣΩΠΗ ΑΕΠΕΥ	ΛΕΩΦΟΡΟΣ ΑΘΗΝΩΝ 128-132 & ΙΦΙΓΕΝΙΑΣ 66, ΑΘΗΝΑ	2103328784		a		a	a	a		
ΕΛΛΗΝΙΚΗ ΤΡΑΠΕΖΑ (ΕΠΕΝΔΥΣΕΙΣ) ΛΤΔ	ΛΕΩΦ.ΚΥΡΙΑΚΟΥ ΜΑΤΣΗ 31 - ΤΘ 24747 , ΛΕΥΚΩΣΙΑ ΚΥΠΡΟΥ	+357 22500100	357 22500110		a					
ΕΛΛΗΝΟΑΜΕΡΙΚΑΝΙΚΗ ΧΡΗΜΑΤΙΣΤΗΡΙΑΚΗ ΑΕΠΕΥ	ΑΝΔΡΕΑ ΠΑΠΑΝΔΡΕΟΥ 27 27, ΜΑΡΟΥΣΙ	2103311100		a		a	a			a
Ι. Χ. ΜΑΥΡΙΚΗΣ ΧΡΗΜΑΤΙΣΤΗΡΙΑΚΗ Α.Ε.Π.Ε.Υ	ΣΟΦΟΚΛΕΟΥΣ 5 5, ΑΘΗΝΑ	2103216730		a						
ΚΑΠΠΑ ΧΡΗΜΑΤΙΣΤΗΡΙΑΚΗ Α.Ε.Π.Ε.Υ.	ΒΑΛΛΩΡΙΤΟΥ 15 15, ΑΘΗΝΑ	2103678600		a			a			
ΚΑΡΑΜΑΝΩΦ ΧΡΗΜΑΤΙΣΤΗΡΙΑΚΗ Α.Ε.Π.Ε.Υ.	ΠΛ.ΑΓ.ΘΕΟΔΩΡΩΝ 2 2, ΑΘΗΝΑ	2103212947		a						
ΚΥΚΛΟΣ ΧΡΗΜΑΤΙΣΤΗΡΙΑΚΗ Α.Ε.Π.Ε.Υ.	ΧΑΡΙΛΑΟΥ ΤΡΙΚΟΥΠΗ 6-8-10 39, ΑΘΗΝΑ	2103364300		a			a			
ΛΕΩΝ ΔΕΠΟΛΑΣ ΧΡΗΜΑΤΙΣΤΗΡΙΑΚΗ Α.Ε.Π.Ε.Υ.	ΧΡΗΣΤΟΥ ΛΑΔΑ 1 1, ΑΘΗΝΑ	2103213276 -28		a		a	a			
Ν. ΧΡΥΣΟΧΟΙΔΗΣ ΧΡΗΜΑΤΙΣΤΗΡΙΑΚΗ Α.Ε.Π.Ε.Υ	ΣΟΦΟΚΛΕΟΥΣ 7-9 7-9, ΑΘΗΝΑ	2103213913		a			a			a
ΠΑΓΚΡΗΤΙΑ ΤΡΑΠΕΖΑ ΑΝΩΝΥΜΗ ΕΤΑΙΡΕΙΑ	ΙΚΑΡΟΥ 5 ,	2810338746							a	
ΠΑΝΤΕΛΑΚΗΣ ΧΡΗΜΑΤΙΣΤΗΡΙΑΚΗ Α.Ε.Π.Ε.Υ	ΕΘΝΙΚΗΣ ΑΝΤΙΣΤΑΣΕΩΣ 57, ΚΤΙΡΙΟ Β 57, ΧΑΛΑΝΔΡΙ	2106965000		a		a	a	a		
ΠΕΙΡΑΙΩΣ ΜΟΝΟΠΡΟΣΩΠΗ Α.Ε.Π.Ε.Υ.	ΣΤΑΔΙΟΥ 10 10, ΑΘΗΝΑ	2103354100		a		a	a	a		a
ΣΤ. ΕΜ. ΛΑΥΡΕΝΤΑΚΗΣ ΧΡΗΜΑΤΙΣΤΗΡΙΑΚΗ Α.Ε.Π.Ε.Υ.	ΣΟΦΟΚΛΕΟΥΣ 7-9 7-9, ΑΘΗΝΑ	2103213336		a			a			
ΤΡΑΠΕΖΑ EUROBANK ΑΕ	ΟΘΩΝΟΣ 8 , ΑΘΗΝΑ	2144043907							a	
ΤΡΑΠΕΖΑ ΟΡΤΙΜΑ BANK Α.Ε.	ΑΙΓΙΑΛΕΙΑΣ 32 & ΠΑΡΑΔΕΙΣΟΥ , ΜΑΡΟΥΣΙ	210 8173000		a		a	a	a	a	
ΤΡΑΠΕΖΑ ΠΕΙΡΑΙΩΣ ΑΝΩΝΥΜΟΣ ΕΤΑΙΡΕΙΑ	ΑΜΕΡΙΚΗΣ 4 , ΑΘΗΝΑ	2103335000		a			a		a	

Πίνακας Μετοχών Υπό Ειδική Διαπραγμάτευση

Χρεόγραφο	Κατηγορία Διαπραγμάτευσης
Ειδικός Διαπραγματευτής	Εναρξη Ειδικής Διαπραγμάτευσης
MLS ΠΛΗΡΟΦΟΡΙΚΗ (ΚΟ)	Κατάσταση σε Αναστολή
ΠΕΙΡΑΙΩΣ ΜΟΝΟΠΡΟΣΩΠΗ Α.Ε.Π.Ε.Υ.	01/08/2019
ALPHA ETF FTSE Athex Large Cap	Διαπραγματεύσιμα Αμοιβαία Κεφάλαια (Δ.Α.Κ.)
ΑΛΦΑ FINANCE ΜΟΝΟΠΡΟΣΩΠΗ ΑΕΠΕΥ	02/01/1900
ΕΘΝΙΚΗ ΧΡΗΜΑΤΙΣΤΗΡΙΑΚΗ ΜΟΝΟΠΡΟΣΩΠΗ ΑΕΠΕΥ	02/01/1900
ALPHA TRUST (ΚΟ)	Κύρια Αγορά
EUROBANK EQUITIES ΜΟΝΟΠΡΟΣΩΠΗ Α.Ε.Π.Ε.Υ.	06/02/2023
ΛΕΩΝ ΔΕΠΟΛΑΣ ΧΡΗΜΑΤΙΣΤΗΡΙΑΚΗ Α.Ε.Π.Ε.Υ.	04/01/2021
ALPHA ΥΠΗΡΕΣΙΩΝ ΣΥΜΜ (ΚΟ)	Κύρια Αγορά
EUROBANK EQUITIES ΜΟΝΟΠΡΟΣΩΠΗ Α.Ε.Π.Ε.Υ.	22/10/2006
GREENPOST TRADING EUROPE LTD	12/06/2023
MERIT ΧΡΗΜΑΤΙΣΤΗΡΙΑΚΗ Α.Ε.Π.Ε.Υ.	03/09/2012
ΑΛΦΑ FINANCE ΜΟΝΟΠΡΟΣΩΠΗ ΑΕΠΕΥ	29/02/2016
ΕΘΝΙΚΗ ΧΡΗΜΑΤΙΣΤΗΡΙΑΚΗ ΜΟΝΟΠΡΟΣΩΠΗ ΑΕΠΕΥ	02/01/1900
ΕΛΛΗΝΟΑΜΕΡΙΚΑΝΙΚΗ ΧΡΗΜΑΤΙΣΤΗΡΙΑΚΗ ΑΕΠΕΥ	25/07/2014
ΛΕΩΝ ΔΕΠΟΛΑΣ ΧΡΗΜΑΤΙΣΤΗΡΙΑΚΗ Α.Ε.Π.Ε.Υ.	04/01/2016
ΠΕΙΡΑΙΩΣ ΜΟΝΟΠΡΟΣΩΠΗ Α.Ε.Π.Ε.Υ.	28/05/2009
ATTICA BANK A.T.E. (ΚΟ)	Κύρια Αγορά
EUROXX ΧΡΗΜΑΤΙΣΤΗΡΙΑΚΗ Α.Ε.Π.Ε.Υ.	22/01/2016
ΠΕΙΡΑΙΩΣ ΜΟΝΟΠΡΟΣΩΠΗ Α.Ε.Π.Ε.Υ.	20/09/2017
AUSTRIACARD (ΚΑ)	Κύρια Αγορά
ΒΕΤΑ ΧΡΗΜΑΤΙΣΤΗΡΙΑΚΗ Α.Ε.Π.Ε.Υ.	23/03/2023
EUROBANK EQUITIES ΜΟΝΟΠΡΟΣΩΠΗ Α.Ε.Π.Ε.Υ.	15/05/2023
AUTONELLAS (ΚΟ)	Κύρια Αγορά
EUROXX ΧΡΗΜΑΤΙΣΤΗΡΙΑΚΗ Α.Ε.Π.Ε.Υ.	02/07/2018
ΑΛΦΑ FINANCE ΜΟΝΟΠΡΟΣΩΠΗ ΑΕΠΕΥ	01/07/2019
AVE (ΚΟ)	Κύρια Αγορά
EUROXX ΧΡΗΜΑΤΙΣΤΗΡΙΑΚΗ Α.Ε.Π.Ε.Υ.	05/06/2020
BRIQ PROPERTIES (ΚΟ)	Κύρια Αγορά
EUROBANK EQUITIES ΜΟΝΟΠΡΟΣΩΠΗ Α.Ε.Π.Ε.Υ.	09/09/2019
ΛΕΩΝ ΔΕΠΟΛΑΣ ΧΡΗΜΑΤΙΣΤΗΡΙΑΚΗ Α.Ε.Π.Ε.Υ.	22/02/2021
CENERGY HOLDINGS (ΚΑ)	Κύρια Αγορά
EUROBANK EQUITIES ΜΟΝΟΠΡΟΣΩΠΗ Α.Ε.Π.Ε.Υ.	02/01/2016
ΑΛΦΑ FINANCE ΜΟΝΟΠΡΟΣΩΠΗ ΑΕΠΕΥ	02/01/2016
ΠΑΝΤΕΛΑΚΗΣ ΧΡΗΜΑΤΙΣΤΗΡΙΑΚΗ Α.Ε.Π.Ε.Υ.	27/12/2022
ΤΡΑΠΕΖΑ ΟΡΤΙΜΑ BANK Α.Ε.	14/03/2022
CNL CAPITAL (ΚΟ)	Κύρια Αγορά
MERIT ΧΡΗΜΑΤΙΣΤΗΡΙΑΚΗ Α.Ε.Π.Ε.Υ.	01/10/2018
COCA-COLA HBC AG (ΚΟ)	Κύρια Αγορά
ΒΕΤΑ ΧΡΗΜΑΤΙΣΤΗΡΙΑΚΗ Α.Ε.Π.Ε.Υ.	08/03/2021
ΕΘΝΙΚΗ ΧΡΗΜΑΤΙΣΤΗΡΙΑΚΗ ΜΟΝΟΠΡΟΣΩΠΗ ΑΕΠΕΥ	02/01/1900
ΠΕΙΡΑΙΩΣ ΜΟΝΟΠΡΟΣΩΠΗ Α.Ε.Π.Ε.Υ.	04/05/2015
DIMAND (ΚΟ)	Κύρια Αγορά
EUROBANK EQUITIES ΜΟΝΟΠΡΟΣΩΠΗ Α.Ε.Π.Ε.Υ.	08/08/2022
ΑΛΦΑ FINANCE ΜΟΝΟΠΡΟΣΩΠΗ ΑΕΠΕΥ	08/08/2022
ΠΑΝΤΕΛΑΚΗΣ ΧΡΗΜΑΤΙΣΤΗΡΙΑΚΗ Α.Ε.Π.Ε.Υ.	15/05/2023
EUROBANK HOLDINGS (ΚΟ)	Κύρια Αγορά
EUROBANK EQUITIES ΜΟΝΟΠΡΟΣΩΠΗ Α.Ε.Π.Ε.Υ.	01/06/2012
GREENPOST TRADING EUROPE LTD	12/06/2023
MERIT ΧΡΗΜΑΤΙΣΤΗΡΙΑΚΗ Α.Ε.Π.Ε.Υ.	06/11/2017
ΑΛΦΑ FINANCE ΜΟΝΟΠΡΟΣΩΠΗ ΑΕΠΕΥ	09/01/2006
ΕΘΝΙΚΗ ΧΡΗΜΑΤΙΣΤΗΡΙΑΚΗ ΜΟΝΟΠΡΟΣΩΠΗ ΑΕΠΕΥ	02/01/1900
ΕΛΛΗΝΟΑΜΕΡΙΚΑΝΙΚΗ ΧΡΗΜΑΤΙΣΤΗΡΙΑΚΗ ΑΕΠΕΥ	25/07/2014
ΛΕΩΝ ΔΕΠΟΛΑΣ ΧΡΗΜΑΤΙΣΤΗΡΙΑΚΗ Α.Ε.Π.Ε.Υ.	30/11/2018
ΠΕΙΡΑΙΩΣ ΜΟΝΟΠΡΟΣΩΠΗ Α.Ε.Π.Ε.Υ.	28/09/2009
FOURLIS ΣΥΜΜΕΤΟΧΩΝ (ΚΟ)	Κύρια Αγορά
EUROBANK EQUITIES ΜΟΝΟΠΡΟΣΩΠΗ Α.Ε.Π.Ε.Υ.	01/12/2016
ΠΕΙΡΑΙΩΣ ΜΟΝΟΠΡΟΣΩΠΗ Α.Ε.Π.Ε.Υ.	06/03/2017
HELLENIC ENERGY (ΚΟ)	Κύρια Αγορά
ΕΛΛΗΝΟΑΜΕΡΙΚΑΝΙΚΗ ΧΡΗΜΑΤΙΣΤΗΡΙΑΚΗ ΑΕΠΕΥ	14/09/2015
ΠΕΙΡΑΙΩΣ ΜΟΝΟΠΡΟΣΩΠΗ Α.Ε.Π.Ε.Υ.	20/03/2017
IDEAL HOLDINGS (ΚΟ)	Κύρια Αγορά
EUROBANK EQUITIES ΜΟΝΟΠΡΟΣΩΠΗ Α.Ε.Π.Ε.Υ.	07/06/2021
ΠΕΙΡΑΙΩΣ ΜΟΝΟΠΡΟΣΩΠΗ Α.Ε.Π.Ε.Υ.	07/06/2021
INTERCONTINENTAL (ΚΟ)	Κύρια Αγορά
ΛΕΩΝ ΔΕΠΟΛΑΣ ΧΡΗΜΑΤΙΣΤΗΡΙΑΚΗ Α.Ε.Π.Ε.Υ.	03/06/2019

Πίνακας Μετοχών Υπό Ειδική Διαπραγμάτευση

Χρεόγραφο	Κατηγορία Διαπραγμάτευσης
Ειδικός Διαπραγματευτής	Έναρξη Ειδικής Διαπραγμάτευσης
INTRAKAT (ΚΟ)	Κύρια Αγορά
ΒΕΤΑ ΧΡΗΜΑΤΙΣΤΗΡΙΑΚΗ Α.Ε.Π.Ε.Υ.	04/10/2021
ΠΑΝΤΕΛΑΚΗΣ ΧΡΗΜΑΤΙΣΤΗΡΙΑΚΗ Α.Ε.Π.Ε.Υ.	10/10/2022
JUMBO (ΚΟ)	Κύρια Αγορά
ΒΕΤΑ ΧΡΗΜΑΤΙΣΤΗΡΙΑΚΗ Α.Ε.Π.Ε.Υ.	01/02/2021
ΕΥΡΟΒΑΝΚ ΕQUITIES ΜΟΝΟΠΡΟΣΩΠΗ Α.Ε.Π.Ε.Υ.	25/05/2020
GREENPOST TRADING EUROPE LTD	12/06/2023
MERIT ΧΡΗΜΑΤΙΣΤΗΡΙΑΚΗ Α.Ε.Π.Ε.Υ.	06/11/2017
ΠΕΙΡΑΙΩΣ ΜΟΝΟΠΡΟΣΩΠΗ Α.Ε.Π.Ε.Υ.	06/03/2017
LAMDA DEVELOPMENT(ΚΟ)	Κύρια Αγορά
ΕΥΡΟΒΑΝΚ ΕQUITIES ΜΟΝΟΠΡΟΣΩΠΗ Α.Ε.Π.Ε.Υ.	08/12/2014
ΠΑΝΤΕΛΑΚΗΣ ΧΡΗΜΑΤΙΣΤΗΡΙΑΚΗ Α.Ε.Π.Ε.Υ.	06/11/2017
ΠΕΙΡΑΙΩΣ ΜΟΝΟΠΡΟΣΩΠΗ Α.Ε.Π.Ε.Υ.	29/06/2017
MIG (ΚΟ)	Κύρια Αγορά
ΠΕΙΡΑΙΩΣ ΜΟΝΟΠΡΟΣΩΠΗ Α.Ε.Π.Ε.Υ.	02/02/2009
PREMIA (ΚΟ)	Κύρια Αγορά
ΒΕΤΑ ΧΡΗΜΑΤΙΣΤΗΡΙΑΚΗ Α.Ε.Π.Ε.Υ.	01/06/2021
ΛΕΩΝ ΔΕΠΟΛΑΣ ΧΡΗΜΑΤΙΣΤΗΡΙΑΚΗ Α.Ε.Π.Ε.Υ.	05/12/2022
ΠΑΝΤΕΛΑΚΗΣ ΧΡΗΜΑΤΙΣΤΗΡΙΑΚΗ Α.Ε.Π.Ε.Υ.	23/12/2021
PROFILE (ΚΟ)	Κύρια Αγορά
ΠΑΝΤΕΛΑΚΗΣ ΧΡΗΜΑΤΙΣΤΗΡΙΑΚΗ Α.Ε.Π.Ε.Υ.	01/07/2019
ΤΡΑΠΕΖΑ ΟΡΤΙΜΑ BANK Α.Ε.	03/04/2023
QUALITY & RELIABILITY (ΚΟ)	Κύρια Αγορά
ΤΡΑΠΕΖΑ ΟΡΤΙΜΑ BANK Α.Ε.	03/01/2023
QUEST ΣΥΜΜΕΤΟΧΩΝ (ΚΟ)	Κύρια Αγορά
ΒΕΤΑ ΧΡΗΜΑΤΙΣΤΗΡΙΑΚΗ Α.Ε.Π.Ε.Υ.	26/03/2018
ΕΥΡΟΒΑΝΚ ΕQUITIES ΜΟΝΟΠΡΟΣΩΠΗ Α.Ε.Π.Ε.Υ.	28/01/2019
SPACE HELLAS (ΚΟ)	Κύρια Αγορά
MERIT ΧΡΗΜΑΤΙΣΤΗΡΙΑΚΗ Α.Ε.Π.Ε.Υ.	09/12/2022
TITAN CEMENT (ΚΑ)	Κύρια Αγορά
ΒΕΤΑ ΧΡΗΜΑΤΙΣΤΗΡΙΑΚΗ Α.Ε.Π.Ε.Υ.	01/02/2021
ΕΥΡΟΒΑΝΚ ΕQUITIES ΜΟΝΟΠΡΟΣΩΠΗ Α.Ε.Π.Ε.Υ.	06/11/2019
ΠΕΙΡΑΙΩΣ ΜΟΝΟΠΡΟΣΩΠΗ Α.Ε.Π.Ε.Υ.	18/01/2021
VIOHALCO SA/NV (ΚΑ)	Κύρια Αγορά
ΕΥΡΟΒΑΝΚ ΕQUITIES ΜΟΝΟΠΡΟΣΩΠΗ Α.Ε.Π.Ε.Υ.	04/03/2014
MERIT ΧΡΗΜΑΤΙΣΤΗΡΙΑΚΗ Α.Ε.Π.Ε.Υ.	17/03/2014
ΑΛΦΑ FINANCE ΜΟΝΟΠΡΟΣΩΠΗ ΑΕΠΕΥ	11/03/2008
ΑΒΑΞ Α.Ε. (ΚΟ)	Κύρια Αγορά
ΕΥΡΟΒΑΝΚ ΕQUITIES ΜΟΝΟΠΡΟΣΩΠΗ Α.Ε.Π.Ε.Υ.	14/12/2015
ΠΕΙΡΑΙΩΣ ΜΟΝΟΠΡΟΣΩΠΗ Α.Ε.Π.Ε.Υ.	01/02/2021
ΤΡΑΠΕΖΑ ΟΡΤΙΜΑ BANK Α.Ε.	04/09/2023
ΑΔΜΗΣ ΣΥΜΜΕΤΟΧΩΝ Α.Ε. (ΚΟ)	Κύρια Αγορά
ΕΥΡΟΒΑΝΚ ΕQUITIES ΜΟΝΟΠΡΟΣΩΠΗ Α.Ε.Π.Ε.Υ.	24/05/2021
ΕΛΛΗΝΟΑΜΕΡΙΚΑΝΙΚΗ ΧΡΗΜΑΤΙΣΤΗΡΙΑΚΗ ΑΕΠΕΥ	09/03/2020
ΠΕΙΡΑΙΩΣ ΜΟΝΟΠΡΟΣΩΠΗ Α.Ε.Π.Ε.Υ.	29/06/2017
ΑΕΡΟΠΟΡΙΑ ΑΙΓΑΙΟΥ (ΚΟ)	Κύρια Αγορά
ΕΥΡΟΒΑΝΚ ΕQUITIES ΜΟΝΟΠΡΟΣΩΠΗ Α.Ε.Π.Ε.Υ.	22/09/2020
ΑΛΟΥΜΥΛΑ (ΚΟ)	Κύρια Αγορά
ΠΕΙΡΑΙΩΣ ΜΟΝΟΠΡΟΣΩΠΗ Α.Ε.Π.Ε.Υ.	31/07/2023
ΑΝΔΡΟΜΕΔΑ ΑΕΕΧ (ΚΟ)	Κύρια Αγορά
ΒΕΤΑ ΧΡΗΜΑΤΙΣΤΗΡΙΑΚΗ Α.Ε.Π.Ε.Υ.	15/02/2021
ΤΡΑΠΕΖΑ ΟΡΤΙΜΑ BANK Α.Ε.	03/04/2023
ΓΕΚ ΤΕΡΝΑ (ΚΟ)	Κύρια Αγορά
ΒΕΤΑ ΧΡΗΜΑΤΙΣΤΗΡΙΑΚΗ Α.Ε.Π.Ε.Υ.	08/03/2021
ΕΥΡΟΒΑΝΚ ΕQUITIES ΜΟΝΟΠΡΟΣΩΠΗ Α.Ε.Π.Ε.Υ.	24/05/2021
ΠΕΙΡΑΙΩΣ ΜΟΝΟΠΡΟΣΩΠΗ Α.Ε.Π.Ε.Υ.	29/08/2019
ΔΕΗ (ΚΟ)	Κύρια Αγορά
ΒΕΤΑ ΧΡΗΜΑΤΙΣΤΗΡΙΑΚΗ Α.Ε.Π.Ε.Υ.	01/02/2021
ΕΥΡΟΒΑΝΚ ΕQUITIES ΜΟΝΟΠΡΟΣΩΠΗ Α.Ε.Π.Ε.Υ.	22/10/2006
GREENPOST TRADING EUROPE LTD	12/06/2023
MERIT ΧΡΗΜΑΤΙΣΤΗΡΙΑΚΗ Α.Ε.Π.Ε.Υ.	06/11/2017
ΑΛΦΑ FINANCE ΜΟΝΟΠΡΟΣΩΠΗ ΑΕΠΕΥ	09/01/2006
ΕΘΝΙΚΗ ΧΡΗΜΑΤΙΣΤΗΡΙΑΚΗ ΜΟΝΟΠΡΟΣΩΠΗ ΑΕΠΕΥ	02/01/1900
ΕΛΛΗΝΟΑΜΕΡΙΚΑΝΙΚΗ ΧΡΗΜΑΤΙΣΤΗΡΙΑΚΗ ΑΕΠΕΥ	01/09/2014
ΠΕΙΡΑΙΩΣ ΜΟΝΟΠΡΟΣΩΠΗ Α.Ε.Π.Ε.Υ.	28/09/2009

Πίνακας Μετοχών Υπό Ειδική Διαπραγμάτευση

Χρεόγραφο	Κατηγορία Διαπραγμάτευσης
Ειδικός Διαπραγματευτής	Έναρξη Ειδικής Διαπραγμάτευσης
ΕΘΝΙΚΗ ΤΡΑΠΕΖΑ (ΚΟ)	Κύρια Αγορά
EUROBANK EQUITIES ΜΟΝΟΠΡΟΣΩΠΗ Α.Ε.Π.Ε.Υ.	22/10/2006
GREENPOST TRADING EUROPE LTD	12/06/2023
MERIT ΧΡΗΜΑΤΙΣΤΗΡΙΑΚΗ Α.Ε.Π.Ε.Υ.	03/09/2012
ΑΛΦΑ FINANCE ΜΟΝΟΠΡΟΣΩΠΗ ΑΕΠΕΥ	09/01/2006
ΕΘΝΙΚΗ ΧΡΗΜΑΤΙΣΤΗΡΙΑΚΗ ΜΟΝΟΠΡΟΣΩΠΗ ΑΕΠΕΥ	02/01/1900
ΕΛΛΗΝΟΑΜΕΡΙΚΑΝΙΚΗ ΧΡΗΜΑΤΙΣΤΗΡΙΑΚΗ ΑΕΠΕΥ	25/07/2014
ΛΕΩΝ ΔΕΠΟΛΑΣ ΧΡΗΜΑΤΙΣΤΗΡΙΑΚΗ Α.Ε.Π.Ε.Υ.	20/05/2015
ΠΕΙΡΑΙΩΣ ΜΟΝΟΠΡΟΣΩΠΗ Α.Ε.Π.Ε.Υ.	08/09/2008
ΕΚΤΕΡ (ΚΟ)	Κύρια Αγορά
ΒΕΤΑ ΧΡΗΜΑΤΙΣΤΗΡΙΑΚΗ Α.Ε.Π.Ε.Υ.	26/09/2022
EUROBANK EQUITIES ΜΟΝΟΠΡΟΣΩΠΗ Α.Ε.Π.Ε.Υ.	16/10/2017
ΛΕΩΝ ΔΕΠΟΛΑΣ ΧΡΗΜΑΤΙΣΤΗΡΙΑΚΗ Α.Ε.Π.Ε.Υ.	21/05/2018
ΕΛΑΣΤΡΟΝ (ΚΟ)	Κύρια Αγορά
ΛΕΩΝ ΔΕΠΟΛΑΣ ΧΡΗΜΑΤΙΣΤΗΡΙΑΚΗ Α.Ε.Π.Ε.Υ.	20/02/2017
ΕΒΑΛΧΑΛΚΟΡ (ΚΟ)	Κύρια Αγορά
ΒΕΤΑ ΧΡΗΜΑΤΙΣΤΗΡΙΑΚΗ Α.Ε.Π.Ε.Υ.	09/01/2023
EUROBANK EQUITIES ΜΟΝΟΠΡΟΣΩΠΗ Α.Ε.Π.Ε.Υ.	07/05/2018
ΑΛΦΑ FINANCE ΜΟΝΟΠΡΟΣΩΠΗ ΑΕΠΕΥ	07/05/2018
ΕΛΜΑΚΤΩΡ (ΚΟ)	Κύρια Αγορά
EUROBANK EQUITIES ΜΟΝΟΠΡΟΣΩΠΗ Α.Ε.Π.Ε.Υ.	01/06/2012
EUROXX ΧΡΗΜΑΤΙΣΤΗΡΙΑΚΗ Α.Ε.Π.Ε.Υ.	24/09/2018
ΑΛΦΑ FINANCE ΜΟΝΟΠΡΟΣΩΠΗ ΑΕΠΕΥ	18/03/2019
ΕΘΝΙΚΗ ΧΡΗΜΑΤΙΣΤΗΡΙΑΚΗ ΜΟΝΟΠΡΟΣΩΠΗ ΑΕΠΕΥ	02/01/1900
ΠΕΙΡΑΙΩΣ ΜΟΝΟΠΡΟΣΩΠΗ Α.Ε.Π.Ε.Υ.	22/10/2018
ΕΛΛΗΝ. ΧΡΗΜΑΤΙΣΤΗΡΙΑ-Χ.Α. (ΚΟ)	Κύρια Αγορά
ΕΘΝΙΚΗ ΧΡΗΜΑΤΙΣΤΗΡΙΑΚΗ ΜΟΝΟΠΡΟΣΩΠΗ ΑΕΠΕΥ	02/01/1900
ΕΛΛΗΝΟΑΜΕΡΙΚΑΝΙΚΗ ΧΡΗΜΑΤΙΣΤΗΡΙΑΚΗ ΑΕΠΕΥ	01/09/2014
ΠΕΙΡΑΙΩΣ ΜΟΝΟΠΡΟΣΩΠΗ Α.Ε.Π.Ε.Υ.	04/05/2015
ΕΛΤΟΝ (ΚΟ)	Κύρια Αγορά
EUROBANK EQUITIES ΜΟΝΟΠΡΟΣΩΠΗ Α.Ε.Π.Ε.Υ.	28/11/2022
ΤΡΑΠΕΖΑ ΟΡΤΙΜΑ BANK Α.Ε.	30/01/2023
ΕΝΤΕΡΣΟΦΤ (ΚΟ)	Κύρια Αγορά
EUROBANK EQUITIES ΜΟΝΟΠΡΟΣΩΠΗ Α.Ε.Π.Ε.Υ.	22/06/2020
ΑΛΦΑ FINANCE ΜΟΝΟΠΡΟΣΩΠΗ ΑΕΠΕΥ	23/03/2023
ΕΥΔΑΠ (ΚΟ)	Κύρια Αγορά
EUROBANK EQUITIES ΜΟΝΟΠΡΟΣΩΠΗ Α.Ε.Π.Ε.Υ.	10/06/2019
ΑΛΦΑ FINANCE ΜΟΝΟΠΡΟΣΩΠΗ ΑΕΠΕΥ	27/01/2020
ΕΥΡΩΣΥΜΒΟΥΛΟΙ (ΚΟ)	Κύρια Αγορά
ΤΡΑΠΕΖΑ ΟΡΤΙΜΑ BANK Α.Ε.	01/02/2023
ΙΝΤΕΡΓΟΥΝΤ-ΕΥΛΕΜΠΟΡΙΑ (ΚΟ)	Κύρια Αγορά
EUROBANK EQUITIES ΜΟΝΟΠΡΟΣΩΠΗ Α.Ε.Π.Ε.Υ.	05/07/2021
ΠΑΝΤΕΛΑΚΗΣ ΧΡΗΜΑΤΙΣΤΗΡΙΑΚΗ Α.Ε.Π.Ε.Υ.	01/07/2021
ΙΝΤΕΡΛΑΪΦ (ΚΟ)	Κύρια Αγορά
ΒΕΤΑ ΧΡΗΜΑΤΙΣΤΗΡΙΑΚΗ Α.Ε.Π.Ε.Υ.	24/10/2022
ΚΛΟΥΚΙΝΑΣ - ΛΑΠΠΑΣ (ΚΟ)	Κύρια Αγορά
ΤΡΑΠΕΖΑ ΟΡΤΙΜΑ BANK Α.Ε.	02/01/2023
ΚΡΙ - ΚΡΙ (ΚΟ)	Κύρια Αγορά
EUROBANK EQUITIES ΜΟΝΟΠΡΟΣΩΠΗ Α.Ε.Π.Ε.Υ.	07/05/2018
ΛΕΩΝ ΔΕΠΟΛΑΣ ΧΡΗΜΑΤΙΣΤΗΡΙΑΚΗ Α.Ε.Π.Ε.Υ.	16/01/2017
ΛΑΜΨΑ (ΚΟ)	Κύρια Αγορά
ΛΕΩΝ ΔΕΠΟΛΑΣ ΧΡΗΜΑΤΙΣΤΗΡΙΑΚΗ Α.Ε.Π.Ε.Υ.	16/01/2017
ΜΟΤΟΔΥΝΑΜΙΚΗ (ΚΟ)	Κύρια Αγορά
ΤΡΑΠΕΖΑ ΟΡΤΙΜΑ BANK Α.Ε.	25/08/2023
ΜΟΤΟΡ ΟΙΛ (ΚΟ)	Κύρια Αγορά
ΒΕΤΑ ΧΡΗΜΑΤΙΣΤΗΡΙΑΚΗ Α.Ε.Π.Ε.Υ.	08/03/2021
EUROBANK EQUITIES ΜΟΝΟΠΡΟΣΩΠΗ Α.Ε.Π.Ε.Υ.	22/10/2006
GREENPOST TRADING EUROPE LTD	12/06/2023
MERIT ΧΡΗΜΑΤΙΣΤΗΡΙΑΚΗ Α.Ε.Π.Ε.Υ.	25/02/2019
ΕΘΝΙΚΗ ΧΡΗΜΑΤΙΣΤΗΡΙΑΚΗ ΜΟΝΟΠΡΟΣΩΠΗ ΑΕΠΕΥ	02/01/1900
ΛΕΩΝ ΔΕΠΟΛΑΣ ΧΡΗΜΑΤΙΣΤΗΡΙΑΚΗ Α.Ε.Π.Ε.Υ.	01/04/2019
ΠΕΙΡΑΙΩΣ ΜΟΝΟΠΡΟΣΩΠΗ Α.Ε.Π.Ε.Υ.	04/05/2015
ΜΠΛΕ ΚΕΔΡΟΣ (ΚΟ)	Κύρια Αγορά
MERIT ΧΡΗΜΑΤΙΣΤΗΡΙΑΚΗ Α.Ε.Π.Ε.Υ.	30/09/2022

Πίνακας Μετοχών Υπό Ειδική Διαπραγμάτευση

Χρεόγραφο	Κατηγορία Διαπραγμάτευσης
Ειδικός Διαπραγματευτής	Έναρξη Ειδικής Διαπραγμάτευσης
ΜΥΤΙΛΗΝΑΙΟΣ (ΚΟ)	Κύρια Αγορά
ΒΕΤΑ ΧΡΗΜΑΤΙΣΤΗΡΙΑΚΗ Α.Ε.Π.Ε.Υ.	11/04/2022
ΕΥΡΟΒΑΝΚ ΕQUITIES ΜΟΝΟΠΡΟΣΩΠΗ Α.Ε.Π.Ε.Υ.	20/09/2017
GREENPOST TRADING EUROPE LTD	12/06/2023
MERIT ΧΡΗΜΑΤΙΣΤΗΡΙΑΚΗ Α.Ε.Π.Ε.Υ.	25/02/2019
ΑΛΦΑ FINANCE ΜΟΝΟΠΡΟΣΩΠΗ ΑΕΠΕΥ	15/04/2019
ΕΘΝΙΚΗ ΧΡΗΜΑΤΙΣΤΗΡΙΑΚΗ ΜΟΝΟΠΡΟΣΩΠΗ ΑΕΠΕΥ	02/01/1900
ΠΕΙΡΑΙΩΣ ΜΟΝΟΠΡΟΣΩΠΗ Α.Ε.Π.Ε.Υ.	04/05/2015
ΟΛΠ (ΚΟ)	Κύρια Αγορά
ΕΥΡΟΒΑΝΚ ΕQUITIES ΜΟΝΟΠΡΟΣΩΠΗ Α.Ε.Π.Ε.Υ.	06/02/2019
ΟΠΑΠ (ΚΟ)	Κύρια Αγορά
ΒΕΤΑ ΧΡΗΜΑΤΙΣΤΗΡΙΑΚΗ Α.Ε.Π.Ε.Υ.	11/04/2022
ΕΥΡΟΒΑΝΚ ΕQUITIES ΜΟΝΟΠΡΟΣΩΠΗ Α.Ε.Π.Ε.Υ.	22/10/2006
GREENPOST TRADING EUROPE LTD	12/06/2023
MERIT ΧΡΗΜΑΤΙΣΤΗΡΙΑΚΗ Α.Ε.Π.Ε.Υ.	20/03/2017
ΑΛΦΑ FINANCE ΜΟΝΟΠΡΟΣΩΠΗ ΑΕΠΕΥ	09/01/2006
ΕΘΝΙΚΗ ΧΡΗΜΑΤΙΣΤΗΡΙΑΚΗ ΜΟΝΟΠΡΟΣΩΠΗ ΑΕΠΕΥ	02/01/1900
ΕΛΛΗΝΟΑΜΕΡΙΚΑΝΙΚΗ ΧΡΗΜΑΤΙΣΤΗΡΙΑΚΗ ΑΕΠΕΥ	25/07/2014
ΠΕΙΡΑΙΩΣ ΜΟΝΟΠΡΟΣΩΠΗ Α.Ε.Π.Ε.Υ.	04/05/2015
ΟΤΕ (ΚΟ)	Κύρια Αγορά
ΒΕΤΑ ΧΡΗΜΑΤΙΣΤΗΡΙΑΚΗ Α.Ε.Π.Ε.Υ.	11/04/2022
ΕΥΡΟΒΑΝΚ ΕQUITIES ΜΟΝΟΠΡΟΣΩΠΗ Α.Ε.Π.Ε.Υ.	22/10/2006
GREENPOST TRADING EUROPE LTD	12/06/2023
MERIT ΧΡΗΜΑΤΙΣΤΗΡΙΑΚΗ Α.Ε.Π.Ε.Υ.	20/03/2017
ΑΛΦΑ FINANCE ΜΟΝΟΠΡΟΣΩΠΗ ΑΕΠΕΥ	09/01/2006
ΕΘΝΙΚΗ ΧΡΗΜΑΤΙΣΤΗΡΙΑΚΗ ΜΟΝΟΠΡΟΣΩΠΗ ΑΕΠΕΥ	02/01/1900
ΕΛΛΗΝΟΑΜΕΡΙΚΑΝΙΚΗ ΧΡΗΜΑΤΙΣΤΗΡΙΑΚΗ ΑΕΠΕΥ	25/07/2014
ΛΕΩΝ ΔΕΠΟΛΑΣ ΧΡΗΜΑΤΙΣΤΗΡΙΑΚΗ Α.Ε.Π.Ε.Υ.	20/04/2015
ΠΕΙΡΑΙΩΣ ΜΟΝΟΠΡΟΣΩΠΗ Α.Ε.Π.Ε.Υ.	08/09/2008
ΠΑΠΟΥΤΣΑΝΗΣ (ΚΟ)	Κύρια Αγορά
ΒΕΤΑ ΧΡΗΜΑΤΙΣΤΗΡΙΑΚΗ Α.Ε.Π.Ε.Υ.	25/11/2013
ΑΛΦΑ FINANCE ΜΟΝΟΠΡΟΣΩΠΗ ΑΕΠΕΥ	19/11/2018
ΠΕΙΡΑΙΩΣ FINANCIAL HOLD (ΚΟ)	Κύρια Αγορά
ΕΥΡΟΒΑΝΚ ΕQUITIES ΜΟΝΟΠΡΟΣΩΠΗ Α.Ε.Π.Ε.Υ.	22/10/2006
ΕΥΡΟXX ΧΡΗΜΑΤΙΣΤΗΡΙΑΚΗ Α.Ε.Π.Ε.Υ.	15/02/2016
GREENPOST TRADING EUROPE LTD	12/06/2023
MERIT ΧΡΗΜΑΤΙΣΤΗΡΙΑΚΗ Α.Ε.Π.Ε.Υ.	16/09/2013
ΑΛΦΑ FINANCE ΜΟΝΟΠΡΟΣΩΠΗ ΑΕΠΕΥ	15/04/2019
ΕΘΝΙΚΗ ΧΡΗΜΑΤΙΣΤΗΡΙΑΚΗ ΜΟΝΟΠΡΟΣΩΠΗ ΑΕΠΕΥ	02/01/1900
ΕΛΛΗΝΟΑΜΕΡΙΚΑΝΙΚΗ ΧΡΗΜΑΤΙΣΤΗΡΙΑΚΗ ΑΕΠΕΥ	25/07/2014
ΛΕΩΝ ΔΕΠΟΛΑΣ ΧΡΗΜΑΤΙΣΤΗΡΙΑΚΗ Α.Ε.Π.Ε.Υ.	30/11/2018
ΠΕΙΡΑΙΩΣ ΜΟΝΟΠΡΟΣΩΠΗ Α.Ε.Π.Ε.Υ.	16/02/2009
ΠΕΤΡΟΠΟΥΛΟΣ ΠΕΤΡΟΣ (ΚΟ)	Κύρια Αγορά
ΕΥΡΟΒΑΝΚ ΕQUITIES ΜΟΝΟΠΡΟΣΩΠΗ Α.Ε.Π.Ε.Υ.	01/04/2019
ΠΑΝΤΕΛΑΚΗΣ ΧΡΗΜΑΤΙΣΤΗΡΙΑΚΗ Α.Ε.Π.Ε.Υ.	16/03/2020
ΠΛΑΣΤΙΚΑ ΘΡΑΚΗΣ (ΚΟ)	Κύρια Αγορά
ΕΥΡΟΒΑΝΚ ΕQUITIES ΜΟΝΟΠΡΟΣΩΠΗ Α.Ε.Π.Ε.Υ.	26/03/2018
ΑΛΦΑ FINANCE ΜΟΝΟΠΡΟΣΩΠΗ ΑΕΠΕΥ	26/03/2018
ΡΕΒΘΙΑ (ΚΟ)	Κύρια Αγορά
ΒΕΤΑ ΧΡΗΜΑΤΙΣΤΗΡΙΑΚΗ Α.Ε.Π.Ε.Υ.	26/06/2023
ΣΑΡΑΝΤΗΣ ΓΡ. (ΚΟ)	Κύρια Αγορά
ΒΕΤΑ ΧΡΗΜΑΤΙΣΤΗΡΙΑΚΗ Α.Ε.Π.Ε.Υ.	14/05/2012
ΕΥΡΟΒΑΝΚ ΕQUITIES ΜΟΝΟΠΡΟΣΩΠΗ Α.Ε.Π.Ε.Υ.	24/10/2016
ΣΙΔΑΜΑ ΜΕΤΑΛΛΟΥΡΓΙΚΗ (ΚΟ)	Κύρια Αγορά
ΤΡΑΠΕΖΑ ΟΡΤΙΜΑ BANK Α.Ε.	25/05/2023
ΤΕΡΝΑ ΕΝΕΡΓΕΙΑΚΗ (ΚΟ)	Κύρια Αγορά
ΕΥΡΟΒΑΝΚ ΕQUITIES ΜΟΝΟΠΡΟΣΩΠΗ Α.Ε.Π.Ε.Υ.	24/05/2021
ΠΕΙΡΑΙΩΣ ΜΟΝΟΠΡΟΣΩΠΗ Α.Ε.Π.Ε.Υ.	09/12/2019
ΤΕΧΝΙΚΗ ΟΛΥΜΠΙΑΚΗ (ΚΟ)	Κύρια Αγορά
ΤΡΑΠΕΖΑ ΟΡΤΙΜΑ BANK Α.Ε.	05/07/2023
ΤΖΙΡΑΚΙΑΝ ΠΡΟΦΙΛ (ΚΟ)	Κύρια Αγορά
ΛΕΩΝ ΔΕΠΟΛΑΣ ΧΡΗΜΑΤΙΣΤΗΡΙΑΚΗ Α.Ε.Π.Ε.Υ.	19/07/2021

Γνωστοποιήσεις Συναλλαγών - Κατάλογος Υπόχρεων Προσώπων

Ημερομηνία Υποβολής [1]	Επωνυμία	Λόγος Υποβολής [2]	Υπόχρεος	Ιδιότητα Υποχρέου	Σχέση με τον Υπόχρεο	Ημερομηνία Συναλλαγής	Αγορά	Όγκος Συναλλαγών	Αξία Συναλλαγών	Φύση Συναλλαγής [3]	Είδος Χρηματικού μέσου	Παρατηρήσεις [4]
12/10/2023	ALPHA ΥΠΗΡΕΣΙΩΝ ΚΑΙ ΣΥΜΜΕΤΟΧΩΝ ΑΝΩΝΥΜΗ ΕΤΑΙΡΕΙΑ	A	ΜΑΡΚΟΥ ΕΛΕΝΗ	Προϊστάμενος Υπηρεσίας Εξυπηρέτησης Μετόχων	Ο ίδιος	10/10/2023	ΕΚΤΟΣ ΑΓΟΡΩΝ	3,632	1,089.60	A	Μετοχή	2
12/10/2023	EUROBANK ERGASIAS ΥΠΗΡΕΣΙΩΝ ΚΑΙ ΣΥΜΜΕΤΟΧΩΝ Α.Ε.	B	ΒΑΣΙΛΕΙΟΥ ΚΩΝΣΤΑΝΤΙΝΟΣ	Μέλος ΔΣ Εκτελεστικό	Συνδεδεμένο Νομικό Πρόσωπο	09/10/2023	ΑΞΙΩΝ ΧΑ	34,214	47,698.48	A	Μετοχή	1
12/10/2023	EUROBANK ERGASIAS ΥΠΗΡΕΣΙΩΝ ΚΑΙ ΣΥΜΜΕΤΟΧΩΝ Α.Ε.	B	ΒΑΣΙΛΕΙΟΥ ΚΩΝΣΤΑΝΤΙΝΟΣ	Μέλος ΔΣ Εκτελεστικό	Συνδεδεμένο Νομικό Πρόσωπο	09/10/2023	ΑΞΙΩΝ ΧΑ	87,373	120,934.36	Π	Μετοχή	1
12/10/2023	EUROBANK ERGASIAS ΥΠΗΡΕΣΙΩΝ ΚΑΙ ΣΥΜΜΕΤΟΧΩΝ Α.Ε.	B	ΒΑΣΙΛΕΙΟΥ ΚΩΝΣΤΑΝΤΙΝΟΣ	Μέλος ΔΣ Εκτελεστικό	Συνδεδεμένο Νομικό Πρόσωπο	09/10/2023	ΑΞΙΩΝ ΧΑ	87,373	120,443.00	A	Μετοχή	1
12/10/2023	EUROBANK ERGASIAS ΥΠΗΡΕΣΙΩΝ ΚΑΙ ΣΥΜΜΕΤΟΧΩΝ Α.Ε.	B	ΒΑΣΙΛΕΙΟΥ ΚΩΝΣΤΑΝΤΙΝΟΣ	Μέλος ΔΣ Εκτελεστικό	Συνδεδεμένο Νομικό Πρόσωπο	10/10/2023	ΑΞΙΩΝ ΧΑ	12,191	17,510.33	A	Μετοχή	1
12/10/2023	EUROBANK ERGASIAS ΥΠΗΡΕΣΙΩΝ ΚΑΙ ΣΥΜΜΕΤΟΧΩΝ Α.Ε.	B	ΒΑΣΙΛΕΙΟΥ ΚΩΝΣΤΑΝΤΙΝΟΣ	Μέλος ΔΣ Εκτελεστικό	Συνδεδεμένο Νομικό Πρόσωπο	10/10/2023	ΑΞΙΩΝ ΧΑ	118,432	171,826.68	Π	Μετοχή	1
12/10/2023	EUROBANK ERGASIAS ΥΠΗΡΕΣΙΩΝ ΚΑΙ ΣΥΜΜΕΤΟΧΩΝ Α.Ε.	B	ΒΑΣΙΛΕΙΟΥ ΚΩΝΣΤΑΝΤΙΝΟΣ	Μέλος ΔΣ Εκτελεστικό	Συνδεδεμένο Νομικό Πρόσωπο	10/10/2023	ΑΞΙΩΝ ΧΑ	30,455	43,301.61	Π	Μετοχή	1
12/10/2023	EUROBANK ERGASIAS ΥΠΗΡΕΣΙΩΝ ΚΑΙ ΣΥΜΜΕΤΟΧΩΝ Α.Ε.	B	ΒΑΣΙΛΕΙΟΥ ΚΩΝΣΤΑΝΤΙΝΟΣ	Μέλος ΔΣ Εκτελεστικό	Συνδεδεμένο Νομικό Πρόσωπο	10/10/2023	ΠΑΡΑΓΩΓΩΝ ΧΑ	4	560.00	A	Παράγωγο	1
12/10/2023	EUROBANK ERGASIAS ΥΠΗΡΕΣΙΩΝ ΚΑΙ ΣΥΜΜΕΤΟΧΩΝ Α.Ε.	B	ΒΑΣΙΛΕΙΟΥ ΚΩΝΣΤΑΝΤΙΝΟΣ	Μέλος ΔΣ Εκτελεστικό	Συνδεδεμένο Νομικό Πρόσωπο	10/10/2023	ΑΞΙΩΝ ΧΑ	118,432	171,045.92	A	Μετοχή	1
12/10/2023	EUROBANK ERGASIAS ΥΠΗΡΕΣΙΩΝ ΚΑΙ ΣΥΜΜΕΤΟΧΩΝ Α.Ε.	B	ΒΑΣΙΛΕΙΟΥ ΚΩΝΣΤΑΝΤΙΝΟΣ	Μέλος ΔΣ Εκτελεστικό	Συνδεδεμένο Νομικό Πρόσωπο	11/10/2023	ΑΞΙΩΝ ΧΑ	67,709	100,457.67	A	Μετοχή	1
12/10/2023	EUROBANK ERGASIAS ΥΠΗΡΕΣΙΩΝ ΚΑΙ ΣΥΜΜΕΤΟΧΩΝ Α.Ε.	B	ΒΑΣΙΛΕΙΟΥ ΚΩΝΣΤΑΝΤΙΝΟΣ	Μέλος ΔΣ Εκτελεστικό	Συνδεδεμένο Νομικό Πρόσωπο	11/10/2023	ΑΞΙΩΝ ΧΑ	61,484	91,513.00	Π	Μετοχή	1
12/10/2023	EUROBANK ERGASIAS ΥΠΗΡΕΣΙΩΝ ΚΑΙ ΣΥΜΜΕΤΟΧΩΝ Α.Ε.	B	ΒΑΣΙΛΕΙΟΥ ΚΩΝΣΤΑΝΤΙΝΟΣ	Μέλος ΔΣ Εκτελεστικό	Συνδεδεμένο Νομικό Πρόσωπο	11/10/2023	ΠΑΡΑΓΩΓΩΝ ΧΑ	100	14,855.00	Π	Παράγωγο	1
12/10/2023	EUROBANK ERGASIAS ΥΠΗΡΕΣΙΩΝ ΚΑΙ ΣΥΜΜΕΤΟΧΩΝ Α.Ε.	B	ΒΑΣΙΛΕΙΟΥ ΚΩΝΣΤΑΝΤΙΝΟΣ	Μέλος ΔΣ Εκτελεστικό	Συνδεδεμένο Νομικό Πρόσωπο	11/10/2023	ΑΞΙΩΝ ΧΑ	172,835	257,083.58	Π	Μετοχή	1
12/10/2023	EUROBANK ERGASIAS ΥΠΗΡΕΣΙΩΝ ΚΑΙ ΣΥΜΜΕΤΟΧΩΝ Α.Ε.	B	ΒΑΣΙΛΕΙΟΥ ΚΩΝΣΤΑΝΤΙΝΟΣ	Μέλος ΔΣ Εκτελεστικό	Συνδεδεμένο Νομικό Πρόσωπο	11/10/2023	ΑΞΙΩΝ ΧΑ	172,835	256,495.06	A	Μετοχή	1
12/10/2023	EUROBANK ERGASIAS ΥΠΗΡΕΣΙΩΝ ΚΑΙ ΣΥΜΜΕΤΟΧΩΝ Α.Ε.	A	ΧΑΣΑΠΗΣ ΑΝΔΡΕΑΣ	Γεν. Διευθυντής	Ο ίδιος	14/09/2023	ΑΞΙΩΝ ΧΑ	51,678	74,160.03	Π	Μετοχή	1
12/10/2023	SPACE HELLAS ΑΝΩΝΥΜΗ ΕΤΑΙΡΕΙΑ ΣΥΣΤΗΜΑΤΑ ΚΑΙ ΥΠΗΡΕΣΙΕΣ ΤΗΛΕΠΙΚΟΙΝΩΝΙΩΝ, ΠΛΗΡΟΦΟΡΙΚΗΣ, ΑΣΦΑΛΕΙΑΣ - ΙΔΙ	A	ΧΑΤΖΗΣΤΑΜΑΤΙΟΥ ΘΕΟΔΩΡΟΣ	Μέλος ΔΣ Μη Εκτελεστικό	Ο ίδιος	10/10/2023	ΑΞΙΩΝ ΧΑ	500	2,990.00	A	Μετοχή	1
12/10/2023	SPACE HELLAS ΑΝΩΝΥΜΗ ΕΤΑΙΡΕΙΑ ΣΥΣΤΗΜΑΤΑ ΚΑΙ ΥΠΗΡΕΣΙΕΣ ΤΗΛΕΠΙΚΟΙΝΩΝΙΩΝ, ΠΛΗΡΟΦΟΡΙΚΗΣ, ΑΣΦΑΛΕΙΑΣ - ΙΔΙ	A	ΧΑΤΖΗΣΤΑΜΑΤΙΟΥ ΘΕΟΔΩΡΟΣ	Μέλος ΔΣ Μη Εκτελεστικό	Ο ίδιος	11/10/2023	ΑΞΙΩΝ ΧΑ	500	2,990.00	A	Μετοχή	1
12/10/2023	ΕΛΓΕΚΑ Α.Ε.	A	ΚΑΤΣΙΩΤΗΣ ΑΛΕΞΑΝΔΡΟΣ	Πρόεδρος κ Διευθ. Σύμβουλος	Ο ίδιος	10/10/2023	ΑΞΙΩΝ ΧΑ	15,170	8,586.22	A	Μετοχή	1
12/10/2023	ΕΛΓΕΚΑ Α.Ε.	A	ΚΑΤΣΙΩΤΗΣ ΑΛΕΞΑΝΔΡΟΣ	Πρόεδρος κ Διευθ. Σύμβουλος	Ο ίδιος	11/10/2023	ΑΞΙΩΝ ΧΑ	6,258	3,542.03	A	Μετοχή	1

Σημειώσεις Γνωστοποιήσεων Συναλλαγών

Για περισσότερες πληροφορίες επί των γνωστοποιήσεων συναλλαγών επισκεφτείτε την ιστοσελίδα <http://athexgroup.gr/el/web/guest/companies-info-trade-notifications>

[1] - Η Ημερομηνία Υποβολής αφορά την Ημερομηνία που η Γνωστοποίηση παρελήφθη από το Χ.Α.

[2] - Λόγος Υποβολής: Α: Πρόσωπο που ασκεί Διευθυντικά καθήκοντα, Β: Πρόσωπο που έχει στενό δεσμό με πρόσωπο που ασκεί Διευθυντικά καθήκοντα.

[3] - Φύση Συναλλαγής: Α: Αγορά, Π: Πώληση.

[4] - Παρατηρήσεις: 1 - Λόγω Συμμετοχής σε ΑΜΚ, 2 - Λόγω Εξάσκησης Δικαιώματος Προαίρεσης αγοράς μετοχών που παρέχεται στο προσωπικό, 3 - Λόγω Δωρεάς, 4 - Λόγω Συγχώνευσης ή Διάσπασης κλπ, 5 - Λόγω Μετατροπής ή Ανταλλαγής Ομολογιών, 6 - Ανταλλαγή λόγω Προαιρετικής Δημόσιας Πρότασης.

Υποκείμενη Αγορά				Αγορά Παραγώγων													
Ανωτ Τιμή	Κατωτ Τιμή	Τιμή κλεισ.	Μεταβ.	Μήνας Παράδοσης	Ανοιγμα	Ανωτ Τιμή	Κατωτ Τιμή	Τελ Τιμή	Τιμή κλεισ.	Τελευταία ζήτηση	Τελευταία προσφορά	Τιμή Εκκαθάρισης	Υψηλό ζωής	Χαμηλό ζωής	Πράξεις	Όγκος	Ανοικτές θέσεις
FTSE/X.A. Large Cap				(Μονάδα Διαπραγμάτευσης: 1 Μονάδα Δείκτη x 2€, Χρηματικός Διακανονισμός)													
2,953.00	2,875.69	2,887.66	0.42%	Οκτώβριος 2023	2,890.00	2,955.00	2,864.00	2,885.00	2,885.00	---	---	---	3,239.25	---	359	2,265	1,747
				Νοέμβριος 2023	2,895.00	2,950.00	2,862.00	2,872.00	2,872.00	---	---	---	3,094.00	---	222	1,898	983
				Δεκέμβριος 2023	---	---	---	---	2,886.00	---	---	---	---	---	---	---	---
				Μάρτιος 2024	---	---	---	---	2,900.50	---	---	---	---	---	---	---	---
				Ιούνιος 2024	---	---	---	---	2,916.25	---	---	---	---	---	---	---	---
				Σεπτέμβριος 2024	---	---	---	---	2,930.75	---	---	---	---	---	---	---	---
FTSE/X.A. Τράπεζες				(Μονάδα Διαπραγμάτευσης: 1 Μονάδα Δείκτη x 15€, Χρηματικός Διακανονισμός)													
960.43	920.36	926.77	-0.28%	Δεκέμβριος 2023	956.00	970.00	929.50	933.50	933.50	---	---	---	1,024.75	---	26	306	1,739
				Μάρτιος 2024	---	---	---	---	937.50	---	---	---	---	---	---	---	---
				Ιούνιος 2024	---	---	---	---	942.50	---	---	---	---	---	---	---	---
				Σεπτέμβριος 2024	---	---	---	---	947.25	---	---	---	---	---	---	---	---
MSCI GREECE REBASED				(Μονάδα Διαπραγμάτευσης: 1 Μονάδα Δείκτη x 2€, Χρηματικός Διακανονισμός)													
4,721.48	4,583.19	4,607.82	0.27%	Οκτώβριος 2023	---	---	---	---	4,614.25	---	---	---	5,169.00	---	---	---	85
				Νοέμβριος 2023	---	---	---	---	4,591.50	---	---	---	4,708.25	---	---	---	---
				Δεκέμβριος 2023	---	---	---	---	4,762.25	---	---	---	5,012.25	---	---	---	20
				Ιανουάριος 2024	---	---	---	---	4,567.25	---	---	---	4,683.25	---	---	---	---
				Φεβρουάριος 2024	---	---	---	---	4,628.25	---	---	---	---	---	---	---	---
				Μάρτιος 2024	---	---	---	---	4,635.50	---	---	---	---	---	---	---	---
				Ιούνιος 2024	---	---	---	---	4,660.50	---	---	---	---	---	---	---	---
				Σεπτέμβριος 2024	---	---	---	---	4,683.75	---	---	---	---	---	---	---	---

Σημειώσεις Παραγώγων

Τις τιμές εκκαθάρισης και τις τελικές ανοικτές θέσεις μπορείτε να τις ανακτήσετε στο ακόλουθο path <http://www.helex.gr/el/web/guest/statistics-end-of-day-derivatives>

Υποκείμενη Αγορά				Αγορά Παραγώγων													
Ανωτ Τιμή	Κατωτ Τιμή	Τιμή κλεισ.	Μεταβ.	Μήνας Παράδοσης	Άνοιγμα	Ανωτ Τιμή	Κατωτ Τιμή	Τελ Τιμή	Τιμή κλεισ.	Τελευταία ζήτηση	Τελευταία προσφορά	Τιμή Εκκαθάρισης*	Υψηλό ζωής	Χαμηλό ζωής	Πράξεις	Όγκος	Ανοικτές θέσεις
(Μέγεθος Συμβολαίου: 100 Χρεόγραφα, Φυσική Παράδοση)																	
ALPHA ΥΠΗΡΕΣΙΩΝ ΣΥΜΜ (ΚΟ)				Δεκέμβριος 2023	1.29	1.33	1.26	1.28	1.28	---	---	---	1.65	---	633	38,373	173,923
1.319	1.257	1.275	0.08%	Μάρτιος 2024	---	---	---	---	1.29	---	---	---	---	---	---	---	---
				Ιούνιος 2024	1.30	1.30	1.30	1.30	1.30	---	---	---	1.30	---	1	3	3
				Σεπτέμβριος 2024	---	---	---	---	1.30	---	---	---	---	---	---	---	---
(Μέγεθος Συμβολαίου: 100 Χρεόγραφα, Φυσική Παράδοση)																	
AUTOHELLAS (ΚΟ)				Δεκέμβριος 2023	12.70	12.81	12.51	12.51	12.51	---	---	---	14.22	---	9	18	76
12.88	12.54	12.8	1.11%	Μάρτιος 2024	---	---	---	---	12.77	---	---	---	---	---	---	---	---
				Ιούνιος 2024	---	---	---	---	12.84	---	---	---	---	---	---	---	---
				Σεπτέμβριος 2024	---	---	---	---	12.90	---	---	---	---	---	---	---	---
(Μέγεθος Συμβολαίου: 100 Χρεόγραφα, Φυσική Παράδοση)																	
CENERGY HOLDINGS (ΚΑ)				Δεκέμβριος 2023	6.22	6.44	6.10	6.11	6.11	---	---	---	7.22	---	94	325	5,260
6.42	6.03	6.09	-0.16%	Μάρτιος 2024	---	---	---	---	6.15	---	---	---	---	---	---	---	---
				Ιούνιος 2024	---	---	---	---	6.19	---	---	---	---	---	---	---	---
				Σεπτέμβριος 2024	---	---	---	---	6.22	---	---	---	---	---	---	---	---
(Μέγεθος Συμβολαίου: 100 Χρεόγραφα, Φυσική Παράδοση)																	
COCA-COLA HBC AG (ΚΟ)				Δεκέμβριος 2023	25.01	25.23	25.00	25.00	25.00	---	---	---	27.19	---	7	24	433
25.26	24.8	24.8	-0.68%	Μάρτιος 2024	---	---	---	---	25.19	---	---	---	---	---	---	---	---
				Ιούνιος 2024	---	---	---	---	25.32	---	---	---	---	---	---	---	---
				Σεπτέμβριος 2024	---	---	---	---	25.45	---	---	---	---	---	---	---	---
(Μέγεθος Συμβολαίου: 100 Χρεόγραφα, Φυσική Παράδοση)																	
EUROBANK HOLDINGS (ΚΟ)				Δεκέμβριος 2023	1.49	1.54	1.46	1.47	1.47	---	---	---	1.60	---	211	5,150	31,078
1.5395	1.4465	1.465	-1.18%	Μάρτιος 2024	---	---	---	---	1.50	---	---	---	---	---	---	---	---
				Ιούνιος 2024	---	---	---	---	1.50	---	---	---	---	---	---	---	---
				Σεπτέμβριος 2024	---	---	---	---	1.51	---	---	---	---	---	---	---	---
(Μέγεθος Συμβολαίου: 100 Χρεόγραφα, Φυσική Παράδοση)																	
FOURLIS ΣΥΜΜΕΤΟΧΩΝ (ΚΟ)				Δεκέμβριος 2023	---	---	---	---	4.25	---	---	---	4.65	---	---	---	507
4.27	4.15	4.17	-0.71%	Μάρτιος 2024	---	---	---	---	4.24	---	---	---	---	---	---	---	---
				Ιούνιος 2024	---	---	---	---	4.26	---	---	---	---	---	---	---	---
				Σεπτέμβριος 2024	---	---	---	---	4.28	---	---	---	---	---	---	---	---
(Μέγεθος Συμβολαίου: 100 Χρεόγραφα, Φυσική Παράδοση)																	
HELLENiO ENERGY (ΚΟ)				Δεκέμβριος 2023	6.96	7.14	6.91	6.91	6.91	---	---	---	7.93	---	37	94	1,441
7.28	6.86	6.95	1.31%	Μάρτιος 2024	---	---	---	---	6.92	---	---	---	---	---	---	---	---
				Ιούνιος 2024	---	---	---	---	6.96	---	---	---	---	---	---	---	---
				Σεπτέμβριος 2024	---	---	---	---	6.99	---	---	---	---	---	---	---	---

Σημειώσεις Παραγώγων

Τις τιμές εκκαθάρισης και τις τελικές ανοικτές θέσεις μπορείτε να τις ανακτήσετε στο ακόλουθο path <http://www.helex.gr/el/web/guest/statistics-end-of-day-derivatives>

Υποκείμενη Αγορά				Αγορά Παραγώγων										Ανοικτές θέσεις				
Ανωτ Τιμή	Κατωτ Τιμή	Τιμή κλεισ.	Μεταβ.	Μήνας Παράδοσης	Άνοιγμα	Ανωτ Τιμή	Κατωτ Τιμή	Τελ Τιμή	Τιμή κλεισ.	Τελευταία ζήτηση	Τελευταία προσφορά	Τιμή Εκκαθάρισης*	Υψηλό ζωής	Χαμηλό ζωής	Πράξεις	Όγκος	Ανοικτές θέσεις	
INTRACOM HOLDINGS (ΚΟ)																		(Μέγεθος Συμβολαίου: 100 Χρεόγραφα, Φυσική Παράδοση)
2.065	1.978	1.99	-0.40%	Δεκέμβριος 2023	2.05	2.06	1.99	1.99	1.99	---	---	---	2.34	---	27	78	4.294	
				Μάρτιος 2024	---	---	---	---	2.02	---	---	---	---	---	---	---	---	
				Ιούνιος 2024	---	---	---	---	2.03	---	---	---	---	---	---	---	---	
				Σεπτέμβριος 2024	---	---	---	---	2.04	---	---	---	---	---	---	---	---	
INTRAKAT (ΚΟ)																		(Μέγεθος Συμβολαίου: 100 Χρεόγραφα, Φυσική Παράδοση)
3.015	2.96	3	0.33%	Δεκέμβριος 2023	2.99	2.99	2.94	2.96	2.96	---	---	---	3.14	---	36	187	5.406	
				Μάρτιος 2024	---	---	---	---	3.02	---	---	---	---	---	---	---	---	
				Ιούνιος 2024	---	---	---	---	3.03	---	---	---	---	---	---	---	---	
				Σεπτέμβριος 2024	---	---	---	---	3.05	---	---	---	---	---	---	---	---	
JUMBO (ΚΟ)																		(Μέγεθος Συμβολαίου: 100 Χρεόγραφα, Φυσική Παράδοση)
25.96	24.92	25.32	0.00%	Δεκέμβριος 2023	24.40	24.40	23.79	24.10	24.10	---	---	---	28.13	---	25	142	659	
				Μάρτιος 2024	---	---	---	---	25.54	---	---	---	---	---	---	---	---	
				Ιούνιος 2024	---	---	---	---	25.68	---	---	---	---	---	---	---	---	
				Σεπτέμβριος 2024	---	---	---	---	25.81	---	---	---	---	---	---	---	---	
LAMDA DEVELOPMENT(ΚΟ)																		(Μέγεθος Συμβολαίου: 100 Χρεόγραφα, Φυσική Παράδοση)
6.44	6.1	6.3	2.94%	Δεκέμβριος 2023	6.24	6.46	6.23	6.30	6.30	---	---	---	6.77	---	44	264	5.766	
				Μάρτιος 2024	---	---	---	---	6.17	---	---	---	---	---	---	---	---	
				Ιούνιος 2024	---	---	---	---	6.21	---	---	---	---	---	---	---	---	
				Σεπτέμβριος 2024	---	---	---	---	6.24	---	---	---	---	---	---	---	---	
MIG (ΚΟ)																		(Μέγεθος Συμβολαίου: 100 Χρεόγραφα, Φυσική Παράδοση)
3.935	3.615	3.8	1.60%	Δεκέμβριος 2023	3.80	3.83	3.70	3.70	3.70	---	---	---	4.70	---	8	18	56	
				Μάρτιος 2024	---	---	---	---	3.77	---	---	---	---	---	---	---	---	
				Ιούνιος 2024	---	---	---	---	3.79	---	---	---	---	---	---	---	---	
				Σεπτέμβριος 2024	---	---	---	---	3.81	---	---	---	---	---	---	---	---	
QUEST ΣΥΜΜΕΤΟΧΩΝ (ΚΟ)																		(Μέγεθος Συμβολαίου: 100 Χρεόγραφα, Φυσική Παράδοση)
5.56	5.21	5.39	2.08%	Δεκέμβριος 2023	5.24	5.42	5.24	5.42	5.42	---	---	---	6.25	---	4	13	86	
				Μάρτιος 2024	---	---	---	---	5.33	---	---	---	---	---	---	---	---	
				Ιούνιος 2024	---	---	---	---	5.35	---	---	---	---	---	---	---	---	
				Σεπτέμβριος 2024	---	---	---	---	5.38	---	---	---	---	---	---	---	---	
TITAN CEMENT (ΚΑ)																		(Μέγεθος Συμβολαίου: 100 Χρεόγραφα, Φυσική Παράδοση)
17.48	16.72	17.04	1.43%	Δεκέμβριος 2023	17.20	17.38	17.06	17.06	17.06	---	---	---	18.01	---	7	16	646	
				Μάρτιος 2024	---	---	---	---	16.95	---	---	---	---	---	---	---	---	
				Ιούνιος 2024	---	---	---	---	17.04	---	---	---	---	---	---	---	---	
				Σεπτέμβριος 2024	---	---	---	---	17.12	---	---	---	---	---	---	---	---	

Σημειώσεις Παραγώγων

Τις τιμές εκκαθάρισης και τις τελικές ανοικτές θέσεις μπορείτε να τις ανακτήσετε στο ακόλουθο path <http://www.helex.gr/el/web/guest/statistics-end-of-day-derivatives>

Υποκείμενη Αγορά				Αγορά Παραγώγων										Ανοικτές θέσεις				
Ανωτ Τιμή	Κατωτ Τιμή	Τιμή κλεισ.	Μεταβ.	Μήνας Παράδοσης	Άνοιγμα	Ανωτ Τιμή	Κατωτ Τιμή	Τελ Τιμή	Τιμή κλεισ.	Τελευταία ζήτηση	Τελευταία προσφορά	Τιμή Εκκαθάρισης*	Υψηλό ζωής	Χαμηλό ζωής	Πράξεις	Όγκος	Ανοικτές θέσεις	
ΒΙΟΗΑΛCO SA/NV (ΚΑ)																		(Μέγεθος Συμβολαίου: 100 Χρεόγραφα, Φυσική Παράδοση)
5.18	4.95	5.09	3.67%	Δεκέμβριος 2023	5.05	5.17	4.96	5.10	5.10	---	---	---	6.66	---	95	463	4,817	
				Μάρτιος 2024	---	---	---	---	4.95	---	---	---	---	---	---	---	---	
				Ιούνιος 2024	---	---	---	---	4.98	---	---	---	---	---	---	---	---	
				Σεπτέμβριος 2024	---	---	---	---	5.00	---	---	---	---	---	---	---	---	
ΑΒΑΞ Α.Ε. (ΚΟ)																		(Μέγεθος Συμβολαίου: 100 Χρεόγραφα, Φυσική Παράδοση)
1.296	1.234	1.248	1.46%	Δεκέμβριος 2023	1.26	1.31	1.26	1.26	1.26	---	---	---	1.49	---	11	52	1,298	
				Μάρτιος 2024	---	---	---	---	1.24	---	---	---	---	---	---	---	---	
				Ιούνιος 2024	---	---	---	---	1.25	---	---	---	---	---	---	---	---	
				Σεπτέμβριος 2024	---	---	---	---	1.25	---	---	---	---	---	---	---	---	
ΑΔΜΗ ΣΥΜΜΕΤΟΧΩΝ Α.Ε. (ΚΟ)																		(Μέγεθος Συμβολαίου: 100 Χρεόγραφα, Φυσική Παράδοση)
2.075	1.998	1.998	-0.84%	Δεκέμβριος 2023	2.05	2.09	2.03	2.03	2.03	---	---	---	2.42	---	71	1,410	19,615	
				Μάρτιος 2024	---	---	---	---	2.03	---	---	---	---	---	---	---	---	
				Ιούνιος 2024	---	---	---	---	2.04	---	---	---	---	---	---	---	---	
				Σεπτέμβριος 2024	---	---	---	---	2.05	---	---	---	---	---	---	---	---	
ΑΕΡΟΠΟΡΙΑ ΑΙΓΑΙΟΥ (ΚΟ)																		(Μέγεθος Συμβολαίου: 100 Χρεόγραφα, Φυσική Παράδοση)
10.9	10.3	10.4	-0.19%	Δεκέμβριος 2023	10.74	10.90	10.33	10.74	10.74	---	---	---	13.64	---	93	426	4,730	
				Μάρτιος 2024	---	---	---	---	10.51	---	---	---	---	---	---	---	---	
				Ιούνιος 2024	---	---	---	---	10.57	---	---	---	---	---	---	---	---	
				Σεπτέμβριος 2024	---	---	---	---	10.62	---	---	---	---	---	---	---	---	
ΓΕΚ ΤΕΡΝΑ (ΚΟ)																		(Μέγεθος Συμβολαίου: 100 Χρεόγραφα, Φυσική Παράδοση)
13.34	12.4	13	3.18%	Δεκέμβριος 2023	12.79	13.40	12.79	13.15	13.15	---	---	---	13.71	---	76	214	5,958	
				Μάρτιος 2024	---	---	---	---	12.71	---	---	---	---	---	---	---	---	
				Ιούνιος 2024	---	---	---	---	12.78	---	---	---	---	---	---	---	---	
				Σεπτέμβριος 2024	---	---	---	---	12.84	---	---	---	---	---	---	---	---	
ΔΕΗ (ΚΟ)																		(Μέγεθος Συμβολαίου: 100 Χρεόγραφα, Φυσική Παράδοση)
9.8	9.1	9.195	-2.90%	Δεκέμβριος 2023	9.53	9.77	9.15	9.22	9.22	---	---	---	10.69	---	279	1,346	18,251	
				Μάρτιος 2024	---	---	---	---	9.55	---	---	---	---	---	---	---	---	
				Ιούνιος 2024	---	---	---	---	9.60	---	---	---	---	---	---	---	---	
				Σεπτέμβριος 2024	---	---	---	---	9.65	---	---	---	---	---	---	---	---	
ΕΘΝΙΚΗ ΤΡΑΠΕΖΑ (ΚΟ)																		(Μέγεθος Συμβολαίου: 100 Χρεόγραφα, Φυσική Παράδοση)
5.58	5.4	5.43	0.85%	Δεκέμβριος 2023	5.46	5.58	5.40	5.45	5.45	---	---	---	6.43	---	299	3,688	17,117	
				Μάρτιος 2024	---	---	---	---	5.43	---	---	---	---	---	---	---	---	
				Ιούνιος 2024	---	---	---	---	5.46	---	---	---	---	---	---	---	---	
				Σεπτέμβριος 2024	---	---	---	---	5.49	---	---	---	---	---	---	---	---	

Σημειώσεις Παραγώγων

Τις τιμές εκκαθάρισης και τις τελικές ανοικτές θέσεις μπορείτε να τις ανακτήσετε στο ακόλουθο path <http://www.helex.gr/el/web/guest/statistics-end-of-day-derivatives>

Υποκείμενη Αγορά				Αγορά Παραγώγων										Ανοικτές Θέσεις				
Ανωτ Τιμή	Κατωτ Τιμή	Τιμή κλεισ.	Μεταβ.	Μήνας Παράδοσης	Άνοιγμα	Ανωτ Τιμή	Κατωτ Τιμή	Τελ Τιμή	Τιμή κλεισ.	Τελευταία ζήτηση	Τελευταία προσφορά	Τιμή Εκκαθάρισης*	Υψηλό ζωής	Χαμηλό ζωής	Πράξεις	Όγκος	Ανοικτές θέσεις	
ΕΛΒΑΛΧΑΛΚΟΡ (ΚΟ)																		(Μέγεθος Συμβολαίου: 100 Χρεόγραφα, Φυσική Παράδοση)
1.78	1.694	1.714	-0.35%	Δεκέμβριος 2023	1.75	1.77	1.73	1.73	1.73	---	---	---	2.09	---	21	78	1,141	
				Μάρτιος 2024	---	---	---	---	1.73	---	---	---	---	---	---	---	---	
				Ιούνιος 2024	---	---	---	---	1.74	---	---	---	---	---	---	---	---	
				Σεπτέμβριος 2024	---	---	---	---	1.75	---	---	---	---	---	---	---	---	
ΕΛΛΑΚΤΩΡ (ΚΟ)																		(Μέγεθος Συμβολαίου: 100 Χρεόγραφα, Φυσική Παράδοση)
2.075	1.934	2.01	3.93%	Δεκέμβριος 2023	1.97	2.08	1.96	2.04	2.04	---	---	---	2.31	---	31	106	679	
				Μάρτιος 2024	---	---	---	---	1.95	---	---	---	---	---	---	---	---	
				Ιούνιος 2024	---	---	---	---	1.96	---	---	---	---	---	---	---	---	
				Σεπτέμβριος 2024	---	---	---	---	1.97	---	---	---	---	---	---	---	---	
ΕΛΛΗΝ. ΧΡΗΜΑΤΙΣΤΗΡΙΑ-Χ.Α. (ΚΟ)																		(Μέγεθος Συμβολαίου: 100 Χρεόγραφα, Φυσική Παράδοση)
4.88	4.62	4.64	0.87%	Δεκέμβριος 2023	4.67	4.90	4.67	4.67	4.67	---	---	---	5.13	---	144	1,511	6,634	
				Μάρτιος 2024	---	---	---	---	4.64	---	---	---	---	---	---	---	---	
				Ιούνιος 2024	---	---	---	---	4.66	---	---	---	---	---	---	---	---	
				Σεπτέμβριος 2024	---	---	---	---	4.69	---	---	---	---	---	---	---	---	
ΕΥΔΑΠ (ΚΟ)																		(Μέγεθος Συμβολαίου: 100 Χρεόγραφα, Φυσική Παράδοση)
5.75	5.54	5.64	0.71%	Δεκέμβριος 2023	5.71	5.76	5.55	5.55	5.55	---	---	---	6.52	---	18	78	2,345	
				Μάρτιος 2024	---	---	---	---	5.65	---	---	---	---	---	---	---	---	
				Ιούνιος 2024	---	---	---	---	5.68	---	---	---	---	---	---	---	---	
				Σεπτέμβριος 2024	---	---	---	---	5.71	---	---	---	---	---	---	---	---	
ΜΟΤΟΡ ΟΪΛ (ΚΟ)																		(Μέγεθος Συμβολαίου: 100 Χρεόγραφα, Φυσική Παράδοση)
22.96	22.02	22.5	1.81%	Δεκέμβριος 2023	22.56	22.68	22.14	22.14	22.14	---	---	---	24.10	---	21	101	1,262	
				Μάρτιος 2024	---	---	---	---	22.29	---	---	---	---	---	---	---	---	
				Ιούνιος 2024	---	---	---	---	22.41	---	---	---	---	---	---	---	---	
				Σεπτέμβριος 2024	---	---	---	---	22.52	---	---	---	---	---	---	---	---	
ΜΥΤΙΑΗΝΑΙΟΣ (ΚΟ)																		(Μέγεθος Συμβολαίου: 100 Χρεόγραφα, Φυσική Παράδοση)
35.96	34.5	35.22	2.86%	Δεκέμβριος 2023	34.64	36.00	34.64	35.30	35.30	---	---	---	38.12	---	216	709	2,588	
				Μάρτιος 2024	---	---	---	---	34.54	---	---	---	---	---	---	---	---	
				Ιούνιος 2024	---	---	---	---	34.72	---	---	---	---	---	---	---	---	
				Σεπτέμβριος 2024	---	---	---	---	34.90	---	---	---	---	---	---	---	---	
ΟΛΠ (ΚΟ)																		(Μέγεθος Συμβολαίου: 100 Χρεόγραφα, Φυσική Παράδοση)
21.5	20.75	20.8	0.24%	Δεκέμβριος 2023	21.45	21.45	20.90	20.90	20.90	---	---	---	22.35	---	2	4	174	
				Μάρτιος 2024	---	---	---	---	20.93	---	---	---	---	---	---	---	---	
				Ιούνιος 2024	---	---	---	---	21.04	---	---	---	---	---	---	---	---	
				Σεπτέμβριος 2024	---	---	---	---	21.15	---	---	---	---	---	---	---	---	

Σημειώσεις Παραγώγων

Τις τιμές εκκαθάρισης και τις τελικές ανοικτές θέσεις μπορείτε να τις ανακτήσετε στο ακόλουθο path <http://www.helex.gr/el/web/guest/statistics-end-of-day-derivatives>

Υποκείμενη Αγορά				Αγορά Παραγώγων										Ανοικτές θέσεις			
Ανωτ Τιμή	Κατωτ Τιμή	Τιμή κλεισ.	Μεταβ.	Μήνας Παράδοσης	Άνοιγμα	Ανωτ Τιμή	Κατωτ Τιμή	Τελ Τιμή	Τιμή κλεισ.	Τελευταία ζήτηση	Τελευταία προσφορά	Τιμή Εκκαθάρισης*	Υψηλό ζωής	Χαμηλό ζωής	Πράξεις	Όγκος	Ανοικτές θέσεις
ΟΠΑΠ (ΚΟ)				(Μέγεθος Συμβολαίου: 100 Χρεόγραφα, Φυσική Παράδοση)													
15.55	15.28	15.46	1.18%	Δεκέμβριος 2023	14.58	14.74	14.50	14.60	14.60	---	---	---	16.20	---	54	274	2,440
				Μάρτιος 2024	---	---	---	---	15.41	---	---	---	---	---	---	---	---
				Ιούνιος 2024	---	---	---	---	15.50	---	---	---	---	---	---	---	---
				Σεπτέμβριος 2024	---	---	---	---	15.57	---	---	---	---	---	---	---	---
ΟΤΕ (ΚΟ)				(Μέγεθος Συμβολαίου: 100 Χρεόγραφα, Φυσική Παράδοση)													
13.5	13.23	13.24	-0.08%	Δεκέμβριος 2023	13.50	13.54	13.26	13.26	13.26	---	---	---	14.02	---	84	653	5,970
				Μάρτιος 2024	---	---	---	---	13.36	---	---	---	---	---	---	---	---
				Ιούνιος 2024	---	---	---	---	13.44	---	---	---	---	---	---	---	---
				Σεπτέμβριος 2024	---	---	---	---	13.50	---	---	---	---	---	---	---	---
ΠΕΙΡΑΙΩΣ FINANCIAL HOLD (ΚΟ)				(Μέγεθος Συμβολαίου: 100 Χρεόγραφα, Φυσική Παράδοση)													
2.926	2.8	2.818	-0.77%	Δεκέμβριος 2023	2.87	2.94	2.81	2.83	2.83	---	---	---	3.36	---	347	6,680	57,869
				Μάρτιος 2024	---	---	---	---	2.86	---	---	---	---	---	---	---	---
				Ιούνιος 2024	---	---	---	---	2.88	---	---	---	---	---	---	---	---
				Σεπτέμβριος 2024	---	---	---	---	2.89	---	---	---	---	---	---	---	---
ΤΕΡΝΑ ΕΝΕΡΓΕΙΑΚΗ (ΚΟ)				(Μέγεθος Συμβολαίου: 100 Χρεόγραφα, Φυσική Παράδοση)													
14.77	14.38	14.59	2.24%	Δεκέμβριος 2023	14.50	14.85	14.45	14.65	14.65	---	---	---	17.23	---	147	473	14,200
				Μάρτιος 2024	---	---	---	---	14.39	---	---	---	---	---	---	---	---
				Ιούνιος 2024	---	---	---	---	14.47	---	---	---	---	---	---	---	---
				Σεπτέμβριος 2024	---	---	---	---	14.54	---	---	---	---	---	---	---	---

Σημειώσεις Παραγώγων

Τις τιμές εκκαθάρισης και τις τελικές ανοικτές θέσεις μπορείτε να τις ανακτήσετε στο ακόλουθο path <http://www.helex.gr/el/web/guest/statistics-end-of-day-derivatives>

FTSE/X.A. Large Cap

(Μονάδα Διαπραγμάτευσης: 1 Μονάδα Δείκτη x 2€ - Τρόπος Εξάσκησης: Ευρωπαϊκός, Χρηματικός Διακανονισμός)

Τιμή Εξάσκησης	Δικαιώματα Αγοράς														Δικαιώματα Πώλησης																		
	Οκτώβριος 2023							Νοέμβριος 2023							Λοιποί Μήνες		Οκτώβριος 2023							Νοέμβριος 2023							Λοιποί Μήνες		Τιμή Εξάσκησης
	Ανοίγμα	Ανιτ Τιμή	Κατωτ Τιμή	Τελ Τιμή	Τιμή κλεισ.	Όγκος	Ανοικτές θέσεις	Ανοίγμα	Ανιτ Τιμή	Κατωτ Τιμή	Τελ Τιμή	Τιμή κλεισ.	Όγκος	Ανοικτές θέσεις	Όγκος	Ανοικτές θέσεις	Ανοίγμα	Ανιτ Τιμή	Κατωτ Τιμή	Τελ Τιμή	Τιμή κλεισ.	Όγκος	Ανοικτές θέσεις	Ανοίγμα	Ανιτ Τιμή	Κατωτ Τιμή	Τελ Τιμή	Τιμή κλεισ.	Όγκος	Ανοικτές θέσεις	Όγκος	Ανοικτές θέσεις	
1,975	-	-	-	-	-	-	-	-	-	-	-	-	-	-	-	-	-	-	-	-	-	-	-	-	-	-	-	-	-	-	-	-	
2,000	-	-	-	-	-	-	-	-	-	-	-	-	-	-	-	-	-	-	-	-	-	-	-	-	-	-	-	-	-	-	-	-	2,000
2,050	-	-	-	-	-	-	-	-	-	-	-	-	-	-	-	-	-	-	-	-	-	-	-	-	-	-	-	-	-	-	-	-	2,050
2,100	-	-	-	-	-	-	-	-	-	-	-	-	-	-	-	-	-	-	-	-	-	-	-	-	-	-	-	-	-	-	-	-	2,100
2,150	-	-	-	-	-	-	-	-	-	-	-	-	-	-	-	-	-	-	-	-	-	-	-	-	-	-	-	-	-	-	-	-	2,150
2,200	-	-	-	-	-	-	-	-	-	-	-	-	-	-	-	-	-	-	-	-	-	-	-	-	-	-	-	-	-	-	-	-	2,200
2,250	-	-	-	-	-	-	-	-	-	-	-	-	-	-	-	-	-	-	-	-	-	-	-	-	-	-	-	-	-	-	-	-	2,250
2,300	-	-	-	-	-	-	-	-	-	-	-	-	-	-	-	-	-	-	-	-	-	-	-	-	-	-	-	-	-	-	-	-	2,300
2,350	-	-	-	-	-	-	-	-	-	-	-	-	-	-	-	-	-	-	-	-	-	-	-	-	-	-	-	-	-	-	-	-	2,350
2,400	-	-	-	-	-	-	-	-	-	-	-	-	-	-	-	-	-	-	-	-	-	-	-	-	-	-	-	-	-	-	-	-	2,400
2,450	0.00	0.00	0.00	-	429.00	-	-	0.00	0.00	0.00	-	423.00	-	-	-	-	0.00	0.00	0.00	-	1.00	-	-	-	-	-	-	-	-	-	-	2,450	
2,500	0.00	0.00	0.00	-	379.00	-	-	0.00	0.00	0.00	-	374.00	-	-	-	-	0.00	0.00	0.00	-	2.20	-	-	-	-	-	-	-	-	-	-	-	2,500
2,550	0.00	0.00	0.00	-	329.00	-	-	0.00	0.00	0.00	-	327.00	-	-	-	-	0.00	0.00	0.00	-	4.40	-	-	-	-	-	-	-	-	-	-	-	2,550
2,600	0.00	0.00	0.00	-	279.00	-	-	0.00	0.00	0.00	-	281.00	-	-	-	-	0.00	0.00	0.00	-	8.10	-	-	-	-	-	-	-	-	-	-	-	2,600
2,650	0.00	0.00	0.00	-	230.00	-	-	0.00	0.00	0.00	-	236.00	-	-	-	-	0.00	0.00	0.00	-	14.00	-	-	-	-	-	-	-	-	-	-	-	2,650
2,700	0.00	0.00	0.00	-	181.00	-	1	0.00	0.00	0.00	-	195.00	-	-	-	-	18.00	18.00	18.00	18.00	18.00	15	-	-	-	-	-	-	-	-	-	-	2,700
2,750	0.00	0.00	0.00	-	134.00	-	30	0.00	0.00	0.00	-	158.00	-	20	-	-	0.00	0.00	0.00	-	35.00	-	20	-	-	-	-	-	-	-	-	-	2,750
2,800	128.00	152.00	94.00	94.00	94.00	4	61	0.00	0.00	0.00	-	124.00	-	20	-	7.00	152.00	6.00	6.00	6.00	42	44	-	-	0.00	0.00	0.00	-	51.50	-	20	-	2,800
2,850	99.00	99.00	58.00	58.00	58.00	4	26	117.00	130.00	117.00	130.00	130.00	4	6	-	14.00	99.00	10.00	25.00	25.00	21	20	-	-	0.00	0.00	0.00	-	73.00	-	-	-	2,850
2,900	50.00	71.00	25.00	25.00	25.00	131	269	90.00	90.00	74.00	74.00	74.00	2	20	-	23.50	71.00	23.50	47.75	47.75	38	5	-	-	0.00	0.00	0.00	-	98.50	-	20	-	2,900
2,950	27.00	27.00	10.00	12.00	12.00	116	169	75.50	85.00	55.00	55.00	55.00	8	30	-	48.00	27.00	48.00	48.00	48.00	1	20	-	-	0.00	0.00	0.00	-	129.00	-	40	-	2,950
3,000	10.25	20.50	10.25	20.50	20.50	10	50	48.00	48.00	48.00	48.00	48.00	1	22	-	82.50	20.50	82.50	82.50	82.50	1	8	-	-	0.00	0.00	0.00	-	164.00	-	40	-	3,000
3,050	0.00	0.00	0.00	-	2.70	-	100	37.00	37.00	32.00	32.00	32.00	6	48	-	0.00	0.00	0.00	-	173.00	-	20	-	-	0.00	0.00	0.00	-	202.00	-	20	-	3,050
3,100	0.00	0.00	0.00	-	0.89	-	100	0.00	0.00	0.00	-	17.00	-	17	-	0.00	0.00	0.00	-	222.00	-	59	-	-	0.00	0.00	0.00	-	244.00	-	21	-	3,100
3,150	0.00	0.00	0.00	-	0.26	-	120	0.00	0.00	0.00	-	11.25	-	3	-	0.00	0.00	0.00	-	271.00	-	101	-	-	0.00	0.00	0.00	-	288.00	-	40	-	3,150
3,200	0.00	0.00	0.00	-	0.06	-	67	0.00	0.00	0.00	-	7.00	-	-	-	0.00	0.00	0.00	-	321.00	-	40	-	-	0.00	0.00	0.00	-	333.00	-	-	-	3,200
3,250	0.00	0.00	0.00	-	0.01	-	21	0.00	0.00	0.00	-	4.30	-	-	-	0.00	0.00	0.00	-	371.00	-	220	-	-	0.00	0.00	0.00	-	381.00	-	-	-	3,250
3,300	0.00	0.00	0.00	-	0.01	-	20	0.00	0.00	0.00	-	2.60	-	-	-	0.00	0.00	0.00	-	421.00	-	40	-	-	0.00	0.00	0.00	-	429.00	-	-	-	3,300
3,350	0.00	0.00	0.00	-	0.02	-	-	0.00	0.00	0.00	-	1.50	-	-	-	0.00	0.00	0.00	-	471.00	-	-	-	-	0.00	0.00	0.00	-	478.00	-	-	-	3,350
3,400	0.00	0.00	0.00	-	0.01	-	-	0.00	0.00	0.00	-	0.86	-	-	-	0.00	0.00	0.00	-	520.00	-	-	-	-	0.00	0.00	0.00	-	527.00	-	-	-	3,400
3,450	0.00	0.00	0.00	-	0.01	-	-	0.00	0.00	0.00	-	0.48	-	-	-	0.00	0.00	0.00	-	570.00	-	-	-	-	0.00	0.00	0.00	-	576.00	-	-	-	3,450
3,500	0.00	0.00	0.00	-	0.02	-	-	-	-	-	-	-	-	-	-	0.00	0.00	0.00	-	620.00	-	-	-	-	-	-	-	-	-	-	-	-	3,500
Σύνολα:						265	1,034						21	186	0	0					103	623						15	221	0	0		
Αριθμός Πράξεων:							34						14		0							36						1		0			

ΔΕΗ (ΚΟ)

(Μέγεθος Συμβολαίου: 100 Χρεόγραφα, Τρόπος Εξάσκησης: Αμερικάνικος, Φυσική Παράδοση)

Τιμή Εξάσκησης	Δικαιώματα Αγοράς												Δικαιώματα Πώλησης																
	Οκτώβριος 2023				Νοέμβριος 2023				Λοιποί Μήνες				Οκτώβριος 2023				Νοέμβριος 2023				Λοιποί Μήνες								
	Άνοιγμα	Ανιψ. Τιμή	Κατωτ. Τιμή	Τελ. Τιμή	Τιμή κλεισ.	Όγκος	Ανοικτές θέσεις	Άνοιγμα	Ανιψ. Τιμή	Κατωτ. Τιμή	Τελ. Τιμή	Τιμή κλεισ.	Όγκος	Ανοικτές θέσεις	Όγκος	Ανοικτές θέσεις	Άνοιγμα	Ανιψ. Τιμή	Κατωτ. Τιμή	Τελ. Τιμή	Τιμή κλεισ.	Όγκος	Ανοικτές θέσεις	Όγκος	Ανοικτές θέσεις	Τιμή Εξάσκησης			
4.400						-	-						-	-									-	-			0.044		
4.800						-	-						-	-									-	-			0.048		
5.200						-	-						-	-									-	-			0.052		
5.600						-	-						-	-									-	-			0.056		
6.000						-	-						-	-									-	-			0.060		
6.400						-	-						-	-									-	-			0.064		
6.800	0.000	0.000	0.000		2.67	-	-	0.000	0.000	0.000		2.68	-	-	0.000	0.000	0.000		0.001	-	-	0.000	0.000	0.000		0.001	-	-	0.068
7.200	0.000	0.000	0.000		2.27	-	-	0.000	0.000	0.000		2.29	-	-	0.000	0.000	0.000		0.001	-	-	0.000	0.000	0.000		0.002	-	-	0.072
7.600	0.000	0.000	0.000		1.87	-	-	0.000	0.000	0.000		1.89	-	-	0.000	0.000	0.000		0.003	-	-	0.000	0.000	0.000		0.009	-	-	0.076
8.000	0.000	0.000	0.000		1.47	-	-	0.000	0.000	0.000		1.52	-	-	0.000	0.000	0.000		0.001	-	-	0.000	0.000	0.000		0.029	-	-	0.080
8.400	0.000	0.000	0.000		1.08	-	-	0.000	0.000	0.000		1.16	-	-	0.000	0.000	0.000		0.003	-	-	0.000	0.000	0.000		0.074	-	-	0.084
8.800	0.000	0.000	0.000		0.698	-	5	0.000	0.000	0.000		0.847	-	-	0.000	0.000	0.000		0.024	-	112	0.000	0.000	0.000		0.159	-	-	0.088
9.200	0.000	0.000	0.000		0.376	-	20	0.000	0.000	0.000		0.583	-	-	0.000	0.000	0.000		0.102	-	140	0.000	0.000	0.000		0.295	-	-	0.092
9.600	0.000	0.000	0.000		0.159	-	179	0.000	0.000	0.000		0.381	-	-	0.000	0.000	0.000		0.284	-	69	0.000	0.000	0.000		0.493	-	-	0.096
10.000	0.000	0.000	0.000		0.051	-	11	0.000	0.000	0.000		0.234	-	5	0.000	0.000	0.000		0.577	-	5	0.000	0.000	0.000		0.746	-	-	0.100
11.000	0.000	0.000	0.000		0.001	-	64	0.000	0.000	0.000		0.053	-	-	0.000	0.000	0.000		1.53	-	10	0.000	0.000	0.000		1.57	-	-	0.110
12.000	0.000	0.000	0.000		0.001	-	-	0.000	0.000	0.000		0.008	-	-	0.000	0.000	0.000		2.53	-	-	0.000	0.000	0.000		2.53	-	-	0.120
13.000	0.000	0.000	0.000		0.001	-	-	0.000	0.000	0.000		0.001	-	-	0.000	0.000	0.000		3.53	-	-	0.000	0.000	0.000		3.53	-	-	0.130
14.000	0.000	0.000	0.000		0.001	-	-	0.000	0.000	0.000		0.001	-	-	0.000	0.000	0.000		4.53	-	-	0.000	0.000	0.000		4.53	-	-	0.140
15.000	0.000	0.000	0.000		0.001	-	-	0.000	0.000	0.000		0.001	-	-	0.000	0.000	0.000		5.53	-	-	0.000	0.000	0.000		5.53	-	-	0.150
16.000	0.000	0.000	0.000		0.001	-	-						-	-	0.000	0.000	0.000		6.53	-	-					-	-		0.160
Σύνολο:						0	279						0	5	0	0						0	336			0	45	0	0
Αριθμός Πράξεων:						0							0		0							0.00				0		0	

ΟΠΑΠ (ΚΟ)

(Μέγεθος Συμβολαίου: 100 Χρεόγραφα, Τρόπος Εξάσκησης: Αμερικάνικος, Φυσική Παράδοση)

Τιμή Εξάσκησης	Δικαιώματα Αγοράς														Δικαιώματα Πώλησης														Τιμή Εξάσκησης
	Οκτώβριος 2023				Νοέμβριος 2023				Λοιποί Μήνες		Οκτώβριος 2023				Νοέμβριος 2023				Λοιποί Μήνες										
	Άνοιγμα	Ανιγν. Τιμή	Καπιτ. Τιμή	Τελ. Τιμή	Τιμή κλεισ.	Όγκος	Ανοικτές θέσεις	Άνοιγμα	Ανιγν. Τιμή	Καπιτ. Τιμή	Τελ. Τιμή	Τιμή κλεισ.	Όγκος	Ανοικτές θέσεις	Όγκος	Ανοικτές θέσεις	Άνοιγμα	Ανιγν. Τιμή	Καπιτ. Τιμή	Τελ. Τιμή	Τιμή κλεισ.	Όγκος	Ανοικτές θέσεις	Όγκος	Ανοικτές θέσεις				
9.200						-	-							-	-											0.092			
9.600						-	-							-	-											0.096			
10.000	0.000	0.000	0.000		5.28	-	-	0.000	0.000	0.000		5.30	-	-	0.000	0.000	0.000		0.001	-	-	0.000	0.000	0.000	0.001	-	-	0.100	
11.000	0.000	0.000	0.000		4.29	-	-	0.000	0.000	0.000		4.30	-	-	0.000	0.000	0.000		0.001	-	-	0.000	0.000	0.000	0.001	-	-	0.110	
12.000	0.000	0.000	0.000		3.29	-	-	0.000	0.000	0.000		3.31	-	-	0.000	0.000	0.000		0.003	-	-	0.000	0.000	0.000	0.002	-	-	0.120	
13.000	0.000	0.000	0.000		2.29	-	-	0.000	0.000	0.000		2.33	-	-	0.000	0.000	0.000		0.001	-	-	0.000	0.000	0.000	0.024	-	-	0.130	
14.000	0.000	0.000	0.000		1.29	-	-	0.000	0.000	0.000		1.44	-	-	0.000	0.000	0.000		0.002	-	-	0.000	0.000	0.000	0.133	-	-	0.140	
15.000	0.000	0.000	0.000		0.404	-	10	0.000	0.000	0.000		0.751	-	-	0.000	0.000	0.000		0.117	-	-	0.000	0.000	0.000	0.441	-	-	0.150	
16.000	0.000	0.000	0.000		0.035	-	65	0.000	0.000	0.000		0.319	-	-	0.000	0.000	0.000		0.749	-	50	0.000	0.000	0.000	1.01	-	-	0.160	
17.000	0.000	0.000	0.000		0.001	-	6	0.000	0.000	0.000		0.107	-	-	0.000	0.000	0.000		1.72	-	-	0.000	0.000	0.000	1.80	-	-	0.170	
18.000	0.000	0.000	0.000		0.001	-	-	0.000	0.000	0.000		0.029	-	-	0.000	0.000	0.000		2.72	-	-	0.000	0.000	0.000	2.73	-	-	0.180	
19.000	0.000	0.000	0.000		0.001	-	-	0.000	0.000	0.000		0.006	-	-	0.000	0.000	0.000		3.72	-	-	0.000	0.000	0.000	3.72	-	-	0.190	
20.000	0.000	0.000	0.000		0.001	-	-	0.000	0.000	0.000		0.001	-	-	0.000	0.000	0.000		4.72	-	-	0.000	0.000	0.000	4.72	-	-	0.200	
22.000	0.000	0.000	0.000		0.001	-	-	0.000	0.000	0.000		0.001	-	-	0.000	0.000	0.000		6.72	-	-	0.000	0.000	0.000	6.72	-	-	0.220	
24.000	0.000	0.000	0.000		0.001	-	-	0.000	0.000	0.000		0.001	-	-	0.000	0.000	0.000		8.72	-	-	0.000	0.000	0.000	8.72	-	-	0.240	
Σύνολα:						0	81							0	0	0	0									0	10	0	0
Αριθμός Πράξεων:						0								0	0											0.00		0	0

ΟΤΕ (ΚΟ)

(Μέγεθος Συμβολαίου: 100 Χρεόγραφα, Τρόπος Εξάσκησης: Αμερικάνικος, Φυσική Παράδοση)

Τιμή Εξάσκησης	Δικαιώματα Αγοράς												Δικαιώματα Πώλησης																		
	Οκτώβριος 2023				Νοέμβριος 2023				Λοιποί Μήνες				Οκτώβριος 2023				Νοέμβριος 2023				Λοιποί Μήνες										
	Άνοιγμα	Ανιγν. Τιμή	Καπιτ. Τιμή	Τελ. Τιμή	Τιμή κλεισ.	Όγκος	Ανοικτές θέσεις	Άνοιγμα	Ανιγν. Τιμή	Καπιτ. Τιμή	Τελ. Τιμή	Τιμή κλεισ.	Όγκος	Ανοικτές θέσεις	Όγκος	Ανοικτές θέσεις	Άνοιγμα	Ανιγν. Τιμή	Καπιτ. Τιμή	Τελ. Τιμή	Τιμή κλεισ.	Όγκος	Ανοικτές θέσεις	Όγκος	Ανοικτές θέσεις	Τιμή Εξάσκησης					
9.200	0.000	0.000	0.000	4.05	-	-	0.000	0.000	0.000	4.07	-	-	0.000	0.000	0.000	0.001	-	-	0.000	0.000	0.000	0.001	-	-	0.000	0.000	0.000	0.001	-	-	0.092
9.600	0.000	0.000	0.000	3.65	-	-	0.000	0.000	0.000	3.67	-	-	0.000	0.000	0.000	0.001	-	-	0.000	0.000	0.000	0.001	-	-	0.000	0.000	0.000	0.001	-	-	0.096
10.000	0.000	0.000	0.000	3.25	-	-	0.000	0.000	0.000	3.27	-	-	0.000	0.000	0.000	0.001	-	-	0.000	0.000	0.000	0.001	-	-	0.000	0.000	0.000	0.001	-	-	0.100
11.000	0.000	0.000	0.000	2.26	-	-	0.000	0.000	0.000	2.27	-	-	0.000	0.000	0.000	0.001	-	-	0.000	0.000	0.000	0.001	-	-	0.000	0.000	0.000	0.001	-	-	0.110
12.000	0.000	0.000	0.000	1.26	-	-	0.000	0.000	0.000	1.31	-	-	0.000	0.000	0.000	0.003	-	-	0.000	0.000	0.000	0.036	-	-	0.000	0.000	0.000	0.036	-	-	0.120
13.000	0.000	0.000	0.000	0.393	-	5	0.000	0.000	0.000	0.539	-	-	0.000	0.000	0.000	0.136	-	-	0.000	0.000	0.000	0.263	-	-	0.000	0.000	0.000	0.263	-	-	0.130
14.000	0.000	0.000	0.000	0.037	-	-	0.000	0.000	0.000	0.140	-	5	0.000	0.000	0.000	0.782	-	-	0.000	0.000	0.000	0.866	-	-	0.000	0.000	0.000	0.866	-	-	0.140
15.000	0.000	0.000	0.000	0.001	-	55	0.000	0.000	0.000	0.020	-	-	0.000	0.000	0.000	1.75	-	-	0.000	0.000	0.000	1.76	-	-	0.000	0.000	0.000	1.76	-	-	0.150
16.000	0.000	0.000	0.000	0.002	-	-	0.000	0.000	0.000	0.002	-	-	0.000	0.000	0.000	2.75	-	-	0.000	0.000	0.000	2.75	-	-	0.000	0.000	0.000	2.75	-	-	0.160
17.000	0.000	0.000	0.000	0.001	-	-	0.000	0.000	0.000	0.001	-	-	0.000	0.000	0.000	3.75	-	-	0.000	0.000	0.000	3.75	-	-	0.000	0.000	0.000	3.75	-	-	0.170
18.000	0.000	0.000	0.000	0.001	-	-	0.000	0.000	0.000	0.001	-	-	0.000	0.000	0.000	4.75	-	-	0.000	0.000	0.000	4.75	-	-	0.000	0.000	0.000	4.75	-	-	0.180
19.000	0.000	0.000	0.000	0.001	-	-	0.000	0.000	0.000	0.001	-	-	0.000	0.000	0.000	5.75	-	-	0.000	0.000	0.000	5.75	-	-	0.000	0.000	0.000	5.75	-	-	0.190
20.000					-	-					-	-					-	-					-	-						0.200	
22.000					-	-					-	-					-	-					-	-						0.220	
Σύνολα:					0	60					0	5	0	5			0	0				0	5	0	0						
Αριθμός Πράξεων:					0						0	0	0	0		0.00						0		0	0						

ΠΕΙΡΑΙΩΣ FINANCIAL HOLD (ΚΟ)

(Μέγεθος Συμβολαίου: 100 Χρεόγραφα, Τρόπος Εξάσκησης: Αμερικάνικος, Φυσική Παράδοση)

Δικαιώματα Αγοράς															Δικαιώματα Πώλησης															
Οκτώβριος 2023						Νοέμβριος 2023						Λοιποί Μήνες			Οκτώβριος 2023						Νοέμβριος 2023						Λοιποί Μήνες			
Τιμή Εξάσκησης	Ανοιγμα	Ανιγτ Τιμή	Καπιτ Τιμή	Τελ Τιμή	Τιμή κλεισ.	Όγκος	Ανοικτές θέσεις	Ανοιγμα	Ανιγτ Τιμή	Καπιτ Τιμή	Τελ Τιμή	Τιμή κλεισ.	Όγκος	Ανοικτές θέσεις	Όγκος	Ανοικτές θέσεις	Ανοιγμα	Ανιγτ Τιμή	Καπιτ Τιμή	Τελ Τιμή	Τιμή κλεισ.	Όγκος	Ανοικτές θέσεις	Όγκος	Ανοικτές θέσεις	Όγκος	Ανοικτές θέσεις	Τιμή Εξάσκησης		
0.950						-	-																						0.010	
1.000						-	-																						0.010	
1.100						-	-																						0.011	
1.200						-	-																						0.012	
1.300						-	-																						0.013	
1.400						-	-																						0.014	
1.500						-	-																						0.015	
1.600						-	-																						0.016	
1.700						-	-																						0.017	
1.800	0.000	0.000	0.000		1.04	-	-	0.000	0.000	0.000		1.04	-	-			0.000	0.000	0.000		0.001	-	-						0.018	
1.900	0.000	0.000	0.000		0.941	-	-	0.000	0.000	0.000		0.944	-	-			0.000	0.000	0.000		0.001	-	-						0.019	
2.000	0.000	0.000	0.000		0.841	-	-	0.000	0.000	0.000		0.844	-	-			0.000	0.000	0.000		0.001	-	-						0.020	
2.200	0.000	0.000	0.000		0.641	-	-	0.000	0.000	0.000		0.647	-	-			0.000	0.000	0.000		0.001	-	-						0.022	
2.400	0.000	0.000	0.000		0.442	-	-	0.000	0.000	0.000		0.457	-	-			0.000	0.000	0.000		0.001	-	-						0.024	
2.600	0.000	0.000	0.000		0.251	-	-	0.000	0.000	0.000		0.291	-	2			0.000	0.000	0.000		0.009	-	-						0.026	
2.800	0.000	0.000	0.000		0.102	-	-	0.000	0.000	0.000		0.164	-	-			0.000	0.000	0.000		0.060	-	5						0.028	
3.000	0.000	0.000	0.000		0.026	-	-	0.000	0.000	0.000		0.081	-	-			0.000	0.000	0.000		0.185	-	-						0.030	
3.200	0.000	0.000	0.000		0.004	-	-	0.000	0.000	0.000		0.035	-	-			0.000	0.000	0.000		0.363	-	-						0.032	
3.400	0.000	0.000	0.000		0.001	-	4	0.000	0.000	0.000		0.013	-	-			0.000	0.000	0.000		0.560	-	-						0.034	
3.600	0.000	0.000	0.000		0.001	-	-	0.000	0.000	0.000		0.004	-	-			0.000	0.000	0.000		0.760	-	-						0.036	
3.800	0.000	0.000	0.000		0.002	-	-	0.000	0.000	0.000		0.001	-	-			0.000	0.000	0.000		0.960	-	-						0.038	
4.000	0.000	0.000	0.000		0.001	-	-	0.000	0.000	0.000		0.001	-	-			0.000	0.000	0.000		1.16	-	-						0.040	
4.400	0.000	0.000	0.000		0.001	-	-	0.000	0.000	0.000		0.001	-	-			0.000	0.000	0.000		1.56	-	-						0.044	
4.800	0.000	0.000	0.000		0.004	-	-	0.000	0.000	0.000		0.001	-	-			0.000	0.000	0.000		1.96	-	-						0.048	
5.200	0.000	0.000	0.000		0.001	-	-										0.000	0.000	0.000		2.36	-	-						0.052	
Σύνολο:						0	4								0	2													0	0
Αριθμός Πράξεων:						0									0	0														0

Προϊόν Δανεισμού	Υποκείμενος Τίτλος	Πολυμερείς Συναλλαγές[1]					Διμερείς Συναλλαγές[2]		Δανεισμός Τίτλων μέσω ΟΤC[3]
		Ανοιχτές θέσεις[5]	Προσφερόμενη ποσότητα	Μ.Σ.Τ[4]	Όγκος συναλλαγών	Μ.Σ.Τ[4]	Όγκος συναλλαγών	Μ.Σ.Τ[4]	Όγκος συναλλαγών
ALPHABOR	ALPHA ΥΠΗΡΕΣΙΩΝ ΣΥΜΜ (ΚΟ)	---	---	---	---	---	---	---	61,819,670
OTOELBOR	AUTOHELLAS (ΚΟ)	1,500	---	---	---	---	---	---	160,927
CENERBOR	CENERGY HOLDINGS (ΚΑ)	790	---	---	---	---	---	---	36,223
EEEBOR	COCA-COLA HBC AG (ΚΟ)	6,389	---	---	---	1,500	4.50%	---	47,768
EUROBBOR	EUROBANK HOLDINGS (ΚΟ)	15,000	---	---	---	---	---	---	34,120,608
FFGRPBOR	FOLLI-FOLLIE (ΚΟ)	---	---	---	---	---	---	---	886,279
FOYRKBOR	FOURLIS ΣΥΜΜΕΤΟΧΩΝ (ΚΟ)	295	---	---	---	---	---	---	11,123
ELPEBOR	HELLENIQ ENERGY (ΚΟ)	1,100	---	---	---	---	---	---	362,513
INTRKBOR	INTRACOM HOLDINGS (ΚΟ)	---	---	---	---	---	---	---	---
INKATBOR	INTRAKAT (ΚΟ)	---	---	---	---	---	---	---	---
BELABOR	JUMBO (ΚΟ)	2,575	---	---	---	---	---	---	196,329
LAMDABOR	LAMDA DEVELOPMENT(ΚΟ)	400	---	---	---	---	---	---	558,547
MIGBOR	MIG (ΚΟ)	1,661	---	---	---	---	---	---	40,179
QUALBOR	QUALITY & RELIABILITY (ΚΟ)	---	---	---	---	---	---	---	---
QUESTBOR	QUEST ΣΥΜΜΕΤΟΧΩΝ (ΚΟ)	359	---	---	---	---	---	---	46,564
TITCBOR	TITAN CEMENT (ΚΑ)	2,368	---	---	---	---	---	---	290,972
VIOBOR	VIOHALCO SA/ΝV (ΚΑ)	744	---	---	---	---	---	---	---
AVAXBOR	ΑΒΑΞ Α.Ε. (ΚΟ)	---	---	---	---	---	---	---	---
ADMIEBOR	ΑΔΜΗΕ ΣΥΜΜΕΤΟΧΩΝ Α.Ε. (ΚΟ)	---	---	---	---	---	---	---	339,569
AEGNBOR	ΑΕΡΟΠΟΡΙΑ ΑΙΓΑΙΟΥ (ΚΟ)	---	---	---	---	---	---	---	163,430
GEKTERNABOR	ΓΕΚ ΤΕΡΝΑ (ΚΟ)	---	---	---	---	---	---	---	4,698
PPCBOR	ΔΕΗ (ΚΟ)	2,000	---	---	---	---	---	---	1,279,023
ETEBOR	ΕΘΝΙΚΗ ΤΡΑΠΕΖΑ (ΚΟ)	541	---	---	---	---	---	---	10,163,605
ELHABOR	ΕΛΒΑΛΧΑΛΚΟΡ (ΚΟ)	788	---	---	---	---	---	---	64,887
ELLAKTORBOR	ΕΛΛΑΚΤΟΡ (ΚΟ)	2,681	---	---	---	---	---	---	137,482
EXAEBOR	ΕΛΛΗΝ. ΧΡΗΜΑΤΙΣΤΗΡΙΑ-Χ.Α. (ΚΟ)	5,450	---	---	---	---	---	---	175,590
EYDAPBOR	ΕΥΔΑΠ (ΚΟ)	845	---	---	---	---	---	---	289,766
MOHBOR	ΜΟΤΟΡ ΟΙΛ (ΚΟ)	22,481	---	---	---	---	---	---	491,757
MYTILBOR	ΜΥΤΙΛΗΝΑΙΟΣ (ΚΟ)	1,661	---	---	2,000	4.88%	---	---	124,633
PRABOR	ΟΛΠ (ΚΟ)	500	---	---	---	---	---	---	67,477
OPAPBOR	ΟΠΑΠ (ΚΟ)	2,000	---	---	---	---	---	---	1,566,457

Σημειώσεις Προϊόντων Δανεισμού

[1] - Πολυμερείς Συμβάσεις Δανειοδοσίας των μεθόδων 8-1, 8-2 και 8-3-3 (σύμφ. Με Αποφ.17 ΔΣ του Χρηματιστηρίου).

[2] - Διμερείς Συμβάσεις Δανειοδοσίας των μεθόδων 8-3-1 και 8-3-2 (σύμφ. Με Αποφ. 20 ΔΣ του Χρηματιστηρίου).

[3] - Τα στοιχεία Συναλλαγές Δανεισμού Τίτλων μέσω ΟΤC δηλώνονται από τους χειριστές ΣΑΤ και αφορούν τις ποσότητες που έχουν καταγραφεί στο ΣΑΤ έως και τη προηγούμενη εργάσιμη ημέρα.

[4] - Μ.Σ.Τ: - Μέση Σταθμισμένη Τιμή (ως προς τα τεμάχια)

[5] - Τα στοιχεία αφορούν σε ανοιχτές θέσεις πριν την έναρξη της συνεδρίασης

Προϊόν Δανεισμού	Υποκείμενος Τίτλος	Πολυμερείς Συναλλαγές[1]					Διμερείς Συναλλαγές[2]		Δανεισμός Τίτλων μέσω ΟΤC[3]	
		Ανοικτές θέσεις[5]	Προσφερόμενη ποσότητα	Μ.Σ.Τ[4]	Όγκος συναλλαγών	Μ.Σ.Τ[4]	Όγκος συναλλαγών	Μ.Σ.Τ[4]	Όγκος συναλλαγών	
ΗΤΟΒΟR	ΟΤΕ (ΚΟ)	1,250	---	---	---	---	---	---	1,682,453	
ΤΡΕΙRΒΟR	ΠΕΙΡΑΙΩΣ FINANCIAL HOLD (ΚΟ)	5,000	---	---	---	---	---	---	1,371,061	
SΑRΒΟR	ΣΑΡΑΝΤΗΣ ΓΡ. (ΚΟ)	1,947	---	---	---	---	---	---	68,379	
TENERGYΒΟR	ΤΕΡΝΑ ΕΝΕΡΓΕΙΑΚΗ (ΚΟ)	---	---	---	---	---	---	---	262,546	

Σημειώσεις Προϊόντων Δανεισμού

[1] - Πολυμερείς Συμβάσεις Δανειοδοσίας των μεθόδων 8-1, 8-2 και 8-3-3 (σύμφ. Με Αποφ.17 ΔΣ του Χρηματιστηρίου).

[2] - Διμερείς Συμβάσεις Δανειοδοσίας των μεθόδων 8-3-1 και 8-3-2 (σύμφ. Με Αποφ. 20 ΔΣ του Χρηματιστηρίου).

[3] - Τα στοιχεία Συναλλαγές Δανεισμού Τίτλων μέσω ΟΤC δηλώνονται από τους χειριστές ΣΑΤ και αφορούν τις ποσότητες που έχουν καταγραφεί στο ΣΑΤ έως και τη προηγούμενη εργάσιμη ημέρα.

[4] - Μ.Σ.Τ: - Μέση Σταθμισμένη Τιμή (ως προς τα τεμάχια)

[5] - Τα στοιχεία αφορούν σε ανοικτές θέσεις πριν την έναρξη της συνεδρίασης

Κωδικό και ονομασίες Κλάδων Οικονομικής Δραστηριότητας του Χρηματιστηρίου Αθηνών

12003-	Διαπραγματεύσιμα Αμοιβαία Κεφάλαια	10101010	Υπηρεσίες Ηλεκτρονικών Υπολογιστών
10101015	Λογισμικό	10102030	Υλικό Υπολογιστών
15101010	Εξοπλισμός Τηλεπικοινωνιών	15102015	Υπηρεσίες Τηλεπικοινωνιών
20101010	Υγειονομικές Μονάδες	20101025	Υπηρεσίες Υγείας
20102010	Ιατρικός Εξοπλισμός	20103015	Φαρμακευτικά Προϊόντα
30101010	Τράπεζες	30202000	Διαφοροποιημένες Χρηματοοικονομικές Υπηρεσίες
30202010	Διαχείριση Κεφαλαίων & Θεματοφύλακες	30202015	Επενδυτικές Υπηρεσίες
30204000	Επενδυτικές Εταιρείες κλειστού τύπου	30302010	Γενικές Ασφάλειες
30302015	Μεσίτες Ασφαλίσεων	30302025	Ασφάλειες Ιδιοκτησίας & Ζημιών
35101010	Συμμετοχές & Ανάπτυξη Ακίνητης Περιουσίας	35101015	Υπηρεσίες Ακίνητης Περιουσίας
35102000	Διαφοροποιημένες Α.Ε.Ε.Α.Π.	35102030	Α.Ε.Ε.Α.Π. Επαγγελματικών Χώρων
40201040	Υπηρεσίες Ενοικίασης και Χρηματοδοτικής Μίσθωσης	40202010	Κατασκευή Κατοικιών
40202015	Έπιπλα	40202020	Οικιακές Συσκευές
40203040	Ηλεκτρονική Ψυχαγωγία	40204020	Ρούχα και Αξεσουάρ
40301010	Ψυχαγωγία	40301030	Εκδόσεις
40301035	Ραδιοτηλεοπτικοί Φορείς	40401010	Διαφοροποιημένοι Έμποροι
40401020	Εμπόριο Ενδυμάτων	40401025	Εμπόριο Προϊόντων Οικιακής Βελτίωσης
40401030	Εξειδικευμένο Λιανικό Εμπόριο	40501010	Αεροπορικές Εταιρείες
40501015	Ταξίδια & Τουρισμός	40501020	Τυχερά Παιχνίδια
40501025	Ξενοδοχεία & Πανσιόν	45101015	Απόσταση & Οινοπαραγωγή
45101020	Αναψυκτικά	45102010	Γεωργεία, Αλιεία, Εκτροφή και Φυτείες
45102020	Τρόφιμα	45103010	Καπνός
45201010	Λιανικό & Χονδρικό Εμπόριο Τροφίμων	45201020	Είδη Προσωπικής Φροντίδας
50101010	Κατασκευές	50101020	Κατασκευαστές Στέγασης & Επικαλύψεων
50101030	Τσιμέντα	50101035	Άλλα Οικοδομικά Υλικά
50202010	Ηλεκτρικά Εξαρτήματα	50203000	Διαφοροποιημένες Βιομηχανίες
50203015	Πλαστικά	50203030	Υλικά Συσκευασίας
50204000	Μηχανήματα Βιομηχανικού Εξοπλισμού	50204020	Μηχανήματα Κατασκευών
50205010	Προμηθευτές Βιομηχανίας	50205020	Υποστηρικτικές Υπηρεσίες προς Επιχειρήσεις
50205030	Υπηρεσίες Μαζικής Εκτύπωσης	50206015	Εμπορικά Οχήματα & Ανταλλακτικά
50206030	Θαλάσσιες Μεταφορές	50206060	Υπηρεσίες Μεταφορών
55101000	Διαφοροποιημένα Υλικά	55101020	Κλωστοϋφαντουργικά Προϊόντα
55102000	Ορυχεία	55102010	Σίδηρος & Χάλυβας
55102015	Μεταλλουργία	55102035	Αλουμίνιο
60101020	Διυλιστήρια & Εμπορία Πετρελαιοειδών	65101010	Εναλλακτική Ηλεκτρική Ενέργεια
65101015	Συμβατική Ηλεκτρική Ενέργεια	65102030	Υδρευση



ATHEX
Athens Stock Exchange

Λεωφ. Αθηνών 110 104 42 Αθήνα
110, Athinon Ave. GR 104 42 Athens
tel. (+30)210-33.66.800, fax (+30)210-33.66.101
www.athexgroup.gr