

23

Ημερήσιο Δελτίο  
Συναλλακτικής Δραστηριότητας

Daily Official List  
of Trading Activity

Τετάρτη, 11 Οκτωβρίου, 2023

Έτος: 144 Αύξων Αριθμός Συνεδρίασης: 194



**ATHEXGROUP**  
Athens Exchange Group

**Αποποίηση Ευθύνης:**

Η εταιρεία Ελληνικά Χρηματιστήρια-Χρηματιστήριο Αθηνών Ανώνυμη Εταιρεία Συμμετοχών καταβάλλει κάθε δυνατή προσπάθεια ώστε να διασφαλίσει ότι οι πληροφορίες και τα λοιπά στοιχεία που εμφανίζονται στο Ημερήσιο Δελτίο Τιμών (Η.Δ.Τ.) είναι ορθά και πλήρη αλλά δεν έχει καμία ευθύνη για ενδεχόμενο λάθος ή παράλειψη στοιχείων και / ή ευθύνη σχετικά με την ακρίβεια, αξιοπιστία, επικαιροποίηση και πληρότητα των παραπάνω πληροφοριών και στοιχείων ή ευθύνη προερχόμενη άμεσα ή έμμεσα από την χρήση των παραπάνω πληροφοριών.

Η Εταιρία δεν έχει καμία ευθύνη για την ακρίβεια των στοιχείων που περιλαμβάνονται στις ανακοινώσεις των εισηγμένων εταιρειών. Πιθανές προσβολές δικαιωμάτων τρίτων από το περιεχόμενο των ανακοινώσεων συνιστούν αποκλειστική ευθύνη του αποστολέα των ανακοινώσεων.

Όλα τα αναγραφόμενα στο Η.Δ.Τ. στοιχεία παρέχονται μόνο για τους σκοπούς της πληροφόρησης και δεν συνιστούν παροχή επενδυτικών συμβουλών ή πρόσκληση για επένδυση σε κινητές αξίες που διαπραγματεύονται στο Χρηματιστήριο Αθηνών.

Αναγνωρίζεται και συμφωνείται ότι όλα τα δικαιώματα επί των πληροφοριών που εμφανίζονται στο Η.Δ.Τ. θα αποτελούν κυριότητα της εταιρίας και οποιοδήποτε άλλο δικαίωμα συμπεριλαμβανομένου του δικαιώματος πνευματικής ιδιοκτησίας, σήματος κλπ. ανήκουν στο Χρηματιστήριο Αθηνών.

Τα ανωτέρω στοιχεία αποτελούν ιδιοκτησία της Εταιρίας και προστατεύονται σύμφωνα με τις διατάξεις περί πνευματικής ιδιοκτησίας. Απαγορεύεται α) η με οποιοδήποτε τρόπο ή μέσο αναπαραγωγή, αναδημοσίευση, τροποποίηση, αντιγραφή, πώληση, μετάδοση ή διανομή του συνόλου ή μέρους τους, χωρίς αναφορά στην πηγή και β) η εμπορική εκμετάλλευση των στοιχείων από τρίτους.

Η Εταιρία δεν φέρει καμία ευθύνη προερχόμενη άμεσα ή έμμεσα από χρήση ή τυχόν αλλοίωση των ανωτέρω στοιχείων όταν αυτά χρησιμοποιούνται από

**Ελληνικά Χρηματιστήρια - Χρηματιστήριο Αθηνών Α.Ε. Συμμετοχών**

Λεωφόρος Αθηνών 110, 10442 Αθήνα, Τηλ: (210) 33.66.800, Fax: (210) 32.13.938

[www.athexgroup.gr](http://www.athexgroup.gr)

**Χρηματιστηριακό Κέντρο Θεσσαλονίκης**

Κατούνη 16-18, Θεσ/νίκη 546 25, Τηλ: (2310) 567.667, Fax: (2310) 530.455

**Συνεγγυητικό Κεφάλαιο Εξασφάλισης Επενδυτικών Υπηρεσιών**

Φειδίου 14-16, Αθήνα 106 78, Τηλ: (210) 33.04.682, Fax: (210) 33.04.155

**Επιτροπή Κεφαλαιαγοράς**

Κολοκοτρώνη 1 & Σταδίου 1, Αθήνα 105 62, Τηλ: (210) 33.77.100, Fax: (210) 33.77.173

**Πίνακας Περιεχομένων****Ενότητα 1: Στατιστικά Στοιχεία Χρεογράφων, Παραγώγων και Δανεισμού**

- Οι Αγορές Χρεογράφων Παραγώγων Δανεισμού
- Χρηματιστηριακοί Δείκτες
- Αναλυτικά Στοιχεία Συναλλαγών Αγοράς Χρεογράφων
- Στοιχεία Συναλλαγών Κλάδων Χρηματιστηρίου Αθηνών & Χρηματοοικονομικών Προϊόντων (Δ.Α.Κ.)
- Οι 10 Μετοχές με τη μεγαλύτερη Άνοδο & Πτώση
- Αναλυτικά Στοιχεία Συναλλαγών Αγοράς Παραγώγων

**Ενότητα 2: Αναλυτικά Στοιχεία Συναλλαγών Χρεογράφων**

- Αναλυτικά Στοιχεία Συναλλαγών Χρεογράφων
- Σημειώσεις Χρεογράφων

**Ενότητα 3: Στοιχεία Συναλλαγών Χρεογράφων**

- Στοιχεία Συναλλαγών Πακέτων
- Στοιχεία Συναλλαγών Δικαιωμάτων

- Στοιχεία Δανεισμού Τίτλων
- Στοιχεία Συναλλαγών Εκποιήσεων
- Στοιχεία Συναλλαγών Εκποιήσεων Ενσώματων Ονομαστικών Μετοχών
- Στοιχεία Ενεργητικού Διαπραγματεύσιμων Αμοιβαίων Κεφαλαίων (Δ.Α.Κ.)
- Χαρακτηριστικά Διαπραγματεύσιμων Αμοιβαίων Κεφαλαίων (Δ.Α.Κ.)

**Ενότητα 4: Ανακοινώσεις****Ενότητα 5: Ομόλογα Διαπραγματεύσιμα στην Αγορά Αξιών Σταθερού Εισοδήματος**

- Ομολογιακά Δάνεια Επιχειρήσεων – Οργανωμένη Αγορά (Μετατρέψιμα)
- Ομολογιακά Δάνεια Επιχειρήσεων – Οργανωμένη Αγορά (Μη Μετατρέψιμα)
- Ομόλογα Ελληνικού Δημοσίου
- Έντοκα Γραμμάτια & Zero Coupon Ομόλογα Ελληνικού Δημοσίου
- Ομόλογα Ελληνικού Δημοσίου Διαπραγματεύσιμα με τη Μέθοδο Εκφώνησης - Αντιφώνησης
- Ομόλογα Κρατικών Τραπεζών

**Ενότητα 6: Πρόσθετα Στοιχεία Ενημέρωσης**

- Πίνακας Μελών Χρηματιστηρίου Αθηνών και Μελών ΕΤ.ΕΚ.
- Πίνακας Μετοχών Υπό Ειδική Διαπραγμάτευση
- Γνωστοποιήσεις Συναλλαγών - Κατάλογος Υπόχρεων Προσώπων

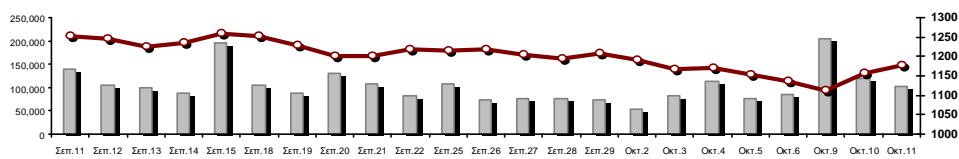
**Ενότητα 7: Αναλυτικά Στοιχεία Συναλλαγών Αγοράς Παραγώγων**

- Συμβόλαια Μελλοντικής Εκπλήρωσης σε Δείκτες
- Συμβόλαια Μελλοντικής Εκπλήρωσης σε Μετοχές
- Δικαιώματα Προαίρεσης σε Δείκτες
- Δικαιώματα Προαίρεσης σε Μετοχές
- Στοιχεία Συναλλαγών Προϊόντων Δανεισμού

**Παράρτημα Α: Κωδικοί και ονομασίες Κλάδων Οικονομικής Δραστηριότητας του Χρηματιστηρίου Αθηνών**

**Οι Αγορές Χρεογράφων Παραγώγων Δανεισμού**

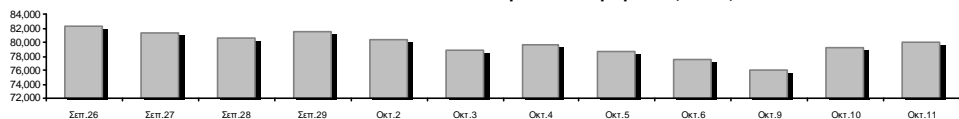
**Γενικός Δείκτης Τιμών και Αξία Συναλλαγών Μετοχών και Παραγώγων**



■ Αξία Συναλλαγών Χρεογράφων με Πακέτα Μεθόδου 6-1 (χιλ. €)      — □ — Γενικός Δείκτης Τιμών Χ.Α. | % ημερ μετβλ

<b>Κεφαλαιοποίηση Χ.Α. (εκατ €) **:</b>	80,090.64		<b>Συνολικές Ανοικτές Θέσεις σε Παράγωγα</b>	400,486
Ημερήσια μεταβολή: εκατ. €   %	944.40	1.19%	Ανοικτές θέσεις σε ΣΜΕ επί Δεικτών   % ημερ μετβλ	4,437 11.82%
Μέση ετήσια Κεφ/ποίηση: εκατ. €   % Μετβλ. Μέση προηγ. έτος	79,348.33	25.83%	Ανοικτές θέσεις σε ΣΜΕ επί μετοχών   % ημερ μετβλ	392,688 -0.72%
<b>Γενικός Δείκτης Τιμών Χ.Α.   % ημερ μετβλ</b>	1,175.78	1.55%	Ανοικτές θέσεις σε Δικαιώματα επί Δεικτών   % ημερ μετβλ	2,087 2.20%
<b>Κεφαλαιοποίηση Γενικού Δείκτη (εκατ. €)</b>	72,503.60		Ανοικτές θέσεις σε Δικαιώματα επί μετοχών   % ημερ μετβλ	1,274 0.00%
Ημερήσια μεταβολή (εκατ. €)	925.19			
<b>Αξία Συναλλαγών Χρεογράφων με Πακέτα Μεθόδου 6-1 (χιλ. €)</b>	101,091.47		<b>Πλήθος Συμβολαίων Παραγώγων:</b>	33,922
Ημερήσια μεταβολή: %	-18,807.50	-15.69%	Ημερήσια μεταβολή: τμχ   %	-8,187 -19.44%
Μέση Αξία Συν/γών ΥΙD: χιλ. €   % Μετβλ Μέση προηγ. έτος	105,309.69	45.76%	Μέσος Όγκος Συμβ. ΥΙD: % Μετβλ Μέσο προηγ. Έτος	45,899 33.62%
<b>Αξία Συναλλαγών Πακέτων Μεθόδου 6-1 (χιλ. €)</b>	920.44		<b>Πλήθος Πράξεων Παραγώγων:</b>	2,316
<b>Αξία Συναλλαγών Πακέτων Μεθόδου 6-2 &amp; 6-3 (χιλ. €)</b>	0.00		Ημερήσια μεταβολή: πλήθος   %	-1,040 -30.99%
<b>Αξία Συναλλαγών Ομολόγων (χιλ.€)</b>	676.90		Μέσο Πλήθος Πράξεων ΥΙD: % Μετβλ Μέσο προηγ. Έτος	2,399 16.80%
<b>Όγκος Συναλλαγών Χρεογράφων με Πακέτα Μεθόδου 6-1 (χιλ. Τμχ)</b>	25,005.61		<b>Συνολικές Ανοικτές Θέσεις σε Δανεισμό</b>	76,513
Ημερήσια μεταβολή: χιλ. τμχ   %	-4,181.75	-14.33%	Ημερήσια μεταβολή: τμχ   %	-112 -0.15%
Μέσος Όγκος Συν/γών ΥΙD: % Μετβλ Μέσο προηγ. Έτος	34,056.01	20.13%	<b>Πλήθος Συναλλαγών Δανεισμού (Πολυμερής/Διμερής)</b>	11,250
<b>Όγκος Συναλλαγών Πακέτων Μεθόδου 6-1 (χιλ. Τεμάχια)</b>	145.00		Ημερήσια μεταβολή: τμχ   %	8,485
<b>Όγκος Συναλλαγών Πακέτων Μεθόδου 6-2 &amp; 6-3 (χιλ. Τεμάχια)</b>	0.00		<b>Πλήθος Πολυμερών Συναλλαγών</b>	4,250
<b>Όγκος Συναλλαγών Ομολόγων</b>	735,000		<b>Πλήθος Διμερών Συναλλαγών</b>	7,000
<b>Πλήθος Πράξεων Χρεογράφων με Πακέτα Μεθόδου 6-1</b>	41,160		<b>Πλήθος Πράξεων Δανεισμού:</b>	6
Ημερήσια μεταβολή: πλήθος   %	-1,780	-4.15%	Ημερήσια μεταβολή: %	-3
Μέσο Πλήθος Πράξεων ΥΙD: % Μετβλ Μέσο προηγ. Έτος	36,495	24.06%	<b>Πλήθος Πράξεων Πολυμερών Συναλλαγών</b>	5
<b>Πλήθος πακέτων Μεθόδου 6-1</b>	3		<b>Πλήθος Πράξεων Διμερών Συναλλαγών</b>	1
<b>Πλήθος πακέτων Μεθόδου 6-2 &amp; 6-3</b>	0			
<b>Πλήθος συναλλαγών Ομολόγων</b>	184			

**Κεφαλαιοποίηση Χ.Α. (εκατ €) \*\***



**Ημερήσια Διακύμανση Γενικού Δείκτη Τιμών Χρηματιστηρίου Αθηνών**



— □ — Γενικός Δείκτης Τιμών Χ.Α. την 10/10/2023

— □ — Ημερήσια Διακύμανση Γενικού Δείκτη Τιμών Χ.Α. την 11/10/2023

**Χρηματιστηριακοί Δείκτες**

Όνομασία Δείκτη	11/10/2023	10/10/2023	Δ μον.	Δ %	Κατώτερη	Ανώτερη	Κατ.έτους	Ανωτ.έτους	Ετησ. μεταβ.
Γενικός Δείκτης Τιμών Χ.Α.	1,175.78 #	1,157.85	17.93	1.55%	1,157.85	1,178.96	929.79	1,351.68	26.46% #
Δείκτης ATHEX ESG	1,349.30 #	1,330.92	18.38	1.38%	1,328.07	1,354.18	1,057.52	1,541.00	27.57% #
FTSE/Χ.Α. Large Cap	2,875.69 #	2,836.99	38.70	1.36%	2,830.71	2,886.47	2,250.77	3,280.71	27.72% #
FTSE/Χ.Α. Mid Cap	1,897.59 #	1,871.59	26.00	1.39%	1,871.59	1,898.77	1,411.43	2,224.46	34.44% #
FTSE/Χ.Α. Υψηλής Μερισματικής Απόδοσης	3,522.18 #	3,474.38	47.80	1.38%	3,474.38	3,534.89	3,028.28	4,088.01	16.31% #
FTSE/Χ.Α. Διεθνούς Δραστηριοποίησης Plus	3,586.47 #	3,511.74	74.73	2.13%	3,507.62	3,595.74	2,616.09	4,115.43	37.09% #
FTSE/Χ.Α. Mid & Small Cap Θεμελιωδών Μεγεθών	5,166.66 #	5,070.91	95.75	1.89%	5,070.91	5,171.06	4,353.12	5,946.34	17.54% #
Δείκτης ATHEX Select Plus	4,037.64 #	3,955.76	81.88	2.07%	3,955.76	4,040.99	3,071.06	4,762.60	31.47% #
Δείκτης ATHEX Select	5,775.53 #	5,752.05	23.48	0.41%	5,749.20	5,812.96	4,343.88	7,125.71	32.96% #
FTSE/Χ.Α. Δείκτης Αγοράς	684.72 #	675.90	8.82	1.30%	674.76	686.97	539.21	780.89	26.95% #
Δείκτης Συνολικής Απόδοσης Γενικού Δείκτη Χ.Α.	2,126.32 #	2,093.90	32.42	1.55%	2,093.90	2,132.08	1,641.17	2,440.14	29.56% #
FTSE/Χ.Α. Large Cap Συνολικής Απόδοσης	4,709.65 #	4,646.27	63.38	1.36%			3,623.42	5,338.50	30.79% #
FTSE/Χ.Α. Mid Cap Συνολικής Απόδοσης	2,553.89 #	2,518.90	34.99	1.39%			1,881.61	2,956.50	37.48% #
Ελληνικός Δείκτης Mid & Small Cap	1,720.72 #	1,686.86	33.86	2.01%	1,686.42	1,725.21	1,365.14	2,011.62	26.05% #
FTSE/Χ.Α. Τράπεζες	929.36 #	916.80	12.56	1.37%	909.23	935.62	640.09	1,117.78	45.09% #
FTSE/Χ.Α. Χρηματοοικονομικές Υπηρεσίες	1,136.53 #	1,111.82	24.71	2.22%	1,111.82	1,143.94	672.72	1,514.55	65.82% #
FTSE/Χ.Α. Βιομηχανικά Προϊόντα & Υπηρεσίες	7,699.51 #	7,538.25	161.26	2.14%	7,461.91	7,735.60	4,603.86	8,651.06	65.99% #
FTSE/Χ.Α. Εμπόριο	1,147.68 #	1,120.02	27.66	2.47%	1,106.92	1,155.85	901.21	1,375.58	27.35% #
FTSE/Χ.Α. Ακίνητης Περιουσίας	4,072.84 #	4,027.22	45.62	1.13%	3,997.76	4,077.43	3,750.22	4,816.41	-0.01% ☒
FTSE/Χ.Α. Καταναλωτικά Προϊόντα & Υπηρεσίες	14,116.02 #	13,944.15	171.87	1.23%	13,944.15	14,389.73	8,974.47	16,184.74	54.14% #
FTSE/Χ.Α. Τρόφιμα & Ποτά	9,372.99 #	9,358.14	14.85	0.16%	9,358.14	9,462.06	8,101.49	11,188.59	10.71% #
FTSE/Χ.Α. Πρώτες Ύλες	7,520.24 #	7,352.34	167.90	2.28%	7,274.26	7,550.45	6,463.31	10,590.89	15.88% #
FTSE/Χ.Α. Κατασκευές & Υλικά	4,173.59 #	4,093.42	80.17	1.96%	4,089.47	4,188.75	3,204.90	4,808.27	30.23% #
FTSE/Χ.Α. Ενέργεια	4,962.63 #	4,835.18	127.45	2.64%	4,835.18	5,026.99	4,689.99	5,856.79	-1.34% ☒
FTSE/Χ.Α. Ταξίδια & Αναψυχή	2,757.20 #	2,725.43	31.77	1.17%	2,719.90	2,772.67	2,196.17	3,051.18	24.35% #
FTSE/Χ.Α. Τεχνολογία	2,652.84 #	2,629.41	23.43	0.89%	2,608.76	2,660.16	2,047.81	3,153.87	29.14% #
FTSE/Χ.Α. Τηλεπικοινωνίες	3,701.09 ☒	3,748.70	-47.61	-1.27%	3,681.76	3,754.26	3,511.53	4,415.99	-9.10% ☒
FTSE/Χ.Α. Υπηρεσίες Κοινής Ωφέλειας	5,110.21 #	4,967.76	142.45	2.87%	4,944.10	5,157.13	4,598.77	6,190.27	11.12% #
FTSE/Χ.Α. Υγεία	397.50 #	395.93	1.57	0.40%	395.93	408.18	380.60	504.88	-5.11% ☒
FTSE/Χ.Α. Προσωπικά Προϊόντα	7,595.81 #	7,518.88	76.93	1.02%	7,465.71	7,691.48	6,441.87	8,386.11	14.98% #
Δείκτης Όλων των Μετοχών Χ.Α.	277.65 #	274.33	3.32	1.21%	277.65	277.65	231.11	314.56	20.59% #
MSCI GREECE REBASED	4,595.55 #	4,532.86	62.69	1.38%	4,511.15	4,619.66	4,125.04	5,209.29	---
Ελληνικός Δείκτης Εταιρικών Ομολόγων	125.07 #	124.98	0.08	0.06%			118.78	125.48	5.11% #
Ελληνικός Δείκτης Τιμών Εταιρικών Ομολόγων	88.11 #	88.06	0.05	0.06%			85.96	88.73	2.18% #

Σημείωση 1: Το κλείσιμο των Δεικτών FTSE/Μed 100, Ελληνικός Δείκτης Εταιρικών Ομολόγων και, Ελληνικός Δείκτης Τιμών Εταιρικών Ομολόγων αφορούν την συνεδρίαση της 09/10/2023.

Σημείωση 2: Ο Ελληνικός Δείκτης Mid & Small Cap είναι Customized δείκτης υπολογιζόμενος από το Χρηματιστήριο Αθηνών.

**Αναλυτικά Στοιχεία Συναλλαγών Αγοράς Χρεογράφων**

	Όλα τα Χρεόγραφα	Κύρια Αγορά	Επιτήρηση	Διαπραγματεύσιμα Αμοιβαία Κεφάλαια
<b>Σύνολα</b>	120	111	8	1
Ανοδικές / Καθοδικές / Σταθερές:	73 / 20 / 27	71 / 18 / 22	1 / 2 / 5	1 / 0 / 0
<b>Κεφαλαιοποίηση Χ.Α. (εκατ €) **</b>	80,090.64	79,564.39	526.25	
Μέση Ημερήσια Αξία Συν/γών (χιλ. €)	105,309.69	105,054.50	244.95	55.22
<b>Αξία Συναλλαγών</b>	101,091.47	100,911.70	61.72	118.04
Κύριος Πίνακας:	100,171.03	99,991.26	61.72	118.04
Προσυμφωνημένων Συναλλαγών 6_1_2_3:	920.44	920.44	0.00	0.00
Πίνακας Εκποιήσεων:	0.00	0.00	0.00	0.00
Πίνακας Ειδικών Όρων:	0.00	0.00	0.00	0.00
Μέσος Ημερήσιος Όγκος Συναλλαγών	34,056,008	33,120,263	939,502	1,931
<b>Όγκος Συναλλαγών</b>	25,005,607	24,785,420	216,087	4,100
Κύριος Πίνακας:	24,860,607	24,640,420	216,087	4,100
Προσυμφωνημένων Συναλλαγών 6_1_2_3:	145,000	145,000	0	0
Πίνακας Εκποιήσεων:	0	0	0	0
Πίνακας Ειδικών Όρων:	0	0	0	0
Μέσο Ημερήσιο Πλήθος Πράξεων	36,495	36,287	205	3
<b>Αριθμός Πράξεων</b>	41,160	41,066	90	4
Κύριος Πίνακας:	41,157	41,063	90	4
Προσυμφωνημένων Συναλλαγών 6_1_2_3:	3	3	0	0
Πίνακας Εκποιήσεων:	0	0	0	0
Πίνακας Ειδικών Όρων:	0	0	0	0

**Στοιχεία Συναλλαγών Κλάδων Χρηματιστηρίου Αθηνών & Χρηματοοικονομικών Προϊόντων (Δ.Α.Κ.)**

Κωδικός	Κλάδοι	Ανοδικές / Καθοδικές / Σταθερές	Αριθμός Πράξεων	Όγκος Συναλλαγών	Αξία Συναλλαγών	% στη Συνολική Αξία
12000	- Χρηματοοικονομικά Προϊόντα	1 / 0 / 0	4	4,100	118,041.70	0.12%
3510	- Ακίνητη Περιουσία	3 / 3 / 4	678	171,289	758,462.55	0.75%
3030	- Ασφάλειες	0 / 0 / 1	5	420	1,709.80	0.00%
5020	- Βιομηχανικά Προϊόντα & Υπηρεσίες	11 / 3 / 3	5,031	868,276	16,569,679.47	16.39%
4040	- Εμπόριο	5 / 0 / 2	2,020	309,202	6,447,527.93	6.38%
6010	- Ενέργεια	4 / 0 / 0	1,642	152,797	2,589,905.25	2.56%
4020	- Καταναλωτικά Προϊόντα & Υπηρεσίες	3 / 2 / 1	354	141,363	227,030.05	0.22%
5010	- Κατασκευές & Υλικά Κατασκευών	8 / 2 / 3	2,475	885,811	3,485,719.52	3.45%
4030	- Μέσα Ενημέρωσης	1 / 0 / 0	9	21,856	11,513.22	0.01%
4520	- Προσωπική Φροντίδα, Φάρμακα & Παντοπωλεία	2 / 0 / 1	330	66,220	445,510.76	0.44%
5510	- Πρώτες Ύλες	6 / 3 / 4	1,233	319,536	966,086.04	0.96%
4050	- Ταξίδια και Αναψυχή	4 / 1 / 2	3,944	842,649	10,577,140.02	10.46%
1010	- Τεχνολογία	8 / 0 / 2	1,459	353,373	1,407,170.52	1.39%
1510	- Τηλεπικοινωνίες	0 / 2 / 0	2,276	477,946	6,328,610.37	6.26%
3010	- Τράπεζες	4 / 2 / 1	13,791	18,822,605	39,564,475.32	39.14%
4510	- Τρόφιμα, Ποτά & Καπνοβιομηχανίες	3 / 0 / 2	197	43,856	888,642.70	0.88%
2010	- Υγεία	2 / 1 / 0	134	90,288	68,573.65	0.07%
6510	- Υπηρεσίες Κοινής Ωφέλειας	5 / 0 / 0	5,143	1,368,305	10,326,117.17	10.21%
3020	- Χρηματοοικονομικές Υπηρεσίες	3 / 1 / 1	435	65,715	309,551.08	0.31%

**Οι 10 Μετοχές με τη μεγαλύτερη Άνοδο & Πτώση**

**Κύρια Αγορά**

Μετοχές με τη μεγαλύτερη Θετική μεταβολή τιμής	Τιμή κλεισ.	Μεταβ.	Μετοχές με τη μεγαλύτερη Αρνητική μεταβολή τιμής	Τιμή κλεισ.	Μεταβ.
AUSTRIACARD (KA)	6.5	4.84% #	ΙΚΤΙΝΟΣ ΕΛΛΑΣ (ΚΟ)	0.4175	-3.91% α
ΑΕΡΟΠΟΡΙΑ ΑΙΓΑΙΟΥ (ΚΟ)	10.42	3.58% #	SPACE HELLAS (ΚΟ)	6.04	-1.95% α
CENERGY HOLDINGS (KA)	6.1	3.56% #	ΟΤΕ (ΚΟ)	13.25	-1.27% α
ΕΛΒΑΛΧΑΛΚΟΡ (ΚΟ)	1.72	3.49% #	ΕΚΤΕΡ (ΚΟ)	2.62	-1.13% α
TITAN CEMENT (KA)	16.8	3.45% #	MEDICON ΕΛΛΑΣ (ΚΟ)	2.91	-1.02% α
ΔΕΗ (ΚΟ)	9.47	3.22% #	UNIBIOS (ΚΟ)	1.025	-0.97% α
ΕΛΛΑΚΤΩΡ (ΚΟ)	1.934	3.20% #	DIMAND (ΚΟ)	10.9	-0.91% α
FOURLIS ΣΥΜΜΕΤΟΧΩΝ (ΚΟ)	4.2	3.19% #	PREMIA (ΚΟ)	1.148	-0.17% α
ΜΟΤΟΡ ΟΪΛ (ΚΟ)	22.1	3.08% #	EUROBANK HOLDINGS (ΚΟ)	1.4825	-0.10% α
ΑΛΡΗΑ ΥΠΗΡΕΣΙΩΝ ΣΥΜΜ (ΚΟ)	1.274	3.07% #			

Μετοχές με τη μεγαλύτερη Αξία Συναλλαγών	Αξία (χιλ. €)	Μεταβ.	Μετοχές με το μεγαλύτερο Όγκο Συναλλαγών	Όγκος	Μεταβ.
ΜΥΤΙΛΗΝΑΙΟΣ (ΚΟ)	14,329.88	2.15% #	EUROBANK HOLDINGS (ΚΟ)	7,004,930	-0.10% α
EUROBANK HOLDINGS (ΚΟ)	10,401.27	-0.10% α	ΑΛΡΗΑ ΥΠΗΡΕΣΙΩΝ ΣΥΜΜ (ΚΟ)	6,482,064	3.07% #
ΕΘΝΙΚΗ ΤΡΑΠΕΖΑ (ΚΟ)	10,385.67	1.59% #	ΠΕΙΡΑΙΩΣ FINANCIAL HOLD (ΚΟ)	3,186,700	1.57% #
ΟΠΑΠ (ΚΟ)	9,038.75	0.86% #	ΕΘΝΙΚΗ ΤΡΑΠΕΖΑ (ΚΟ)	1,929,868	1.59% #
ΠΕΙΡΑΙΩΣ FINANCIAL HOLD (ΚΟ)	8,995.74	1.57% #	ΟΠΑΠ (ΚΟ)	591,292	0.86% #
ΑΛΡΗΑ ΥΠΗΡΕΣΙΩΝ ΣΥΜΜ (ΚΟ)	8,182.57	3.07% #	ΑΔΜΗΕ ΣΥΜΜΕΤΟΧΩΝ Α.Ε. (ΚΟ)	526,098	2.81% #
ΟΤΕ (ΚΟ)	6,312.90	-1.27% α	ΔΕΗ (ΚΟ)	489,295	3.22% #
JUMBO (ΚΟ)	6,218.90	1.28% #	ΟΤΕ (ΚΟ)	475,352	-1.27% α
ΔΕΗ (ΚΟ)	4,600.43	3.22% #	ΜΥΤΙΛΗΝΑΙΟΣ (ΚΟ)	420,204	2.15% #
ΤΕΡΝΑ ΕΝΕΡΓΕΙΑΚΗ (ΚΟ)	4,461.42	2.37% #	ΤΕΡΝΑ ΕΝΕΡΓΕΙΑΚΗ (ΚΟ)	315,229	2.37% #

Σημείωση: Απεικονίζονται οι Μετοχές που δεν ανήκουν στην Κατηγορία Επιτήρησης και πραγματοποιήσαν κατά τη διάρκεια της συνεδρίασης Αξία Συναλλαγών μεγαλύτερη από 10,000 Ευρώ.

## Αναλυτικά Στοιχεία Συναλλαγών Αγοράς Παραγώγων

	Αριθμός Πράξεων	Όγκος	Ανοικτές θέσεις
<b>Σ.Μ.Ε. σε Δείκτες</b>	316	1,543	4,437
FTSE/X.A. Τράπεζες	4	20	1,749
FTSE/X.A. Large Cap	312	1,523	2,583
MSCI GREECE REBASED	0	0	105
<b>Σ.Μ.Ε. σε Μετοχές</b>	1,978	32,274	392,688
ΑΔΜΗΕ ΣΥΜΜΕΤΟΧΩΝ Α.Ε. (ΚΟ)	73	847	19,144
ΑΕΡΟΠΟΡΙΑ ΑΙΓΑΙΟΥ (ΚΟ)	69	362	4,901
ΑΛΡΗΑ ΥΠΗΡΕΣΙΩΝ ΣΥΜΜ (ΚΟ)	403	19,913	169,686
ΑΥΤΟΗΕΛΛΑΣ (ΚΟ)	4	9	84
ΑΒΑΞ Α.Ε. (ΚΟ)	9	46	1,262
COCA-COLA HBC AG (ΚΟ)	11	43	460
CEENERGY HOLDINGS (ΚΑ)	56	172	5,361
ΕΛΛΑΚΤΩΡ (ΚΟ)	10	54	675
ΕΛΒΑΛΧΑΛΚΟΡ (ΚΟ)	8	24	1,133
EUROBANK HOLDINGS (ΚΟ)	78	1,816	31,169
ΕΥΔΑΠ (ΚΟ)	3	7	2,346
FOURLIS ΣΥΜΜΕΤΟΧΩΝ (ΚΟ)	12	26	523
ΓΕΚ ΤΕΡΝΑ (ΚΟ)	55	151	5,981
ΕΛΛΗΝ. ΧΡΗΜΑΤΙΣΤΗΡΙΑ-Χ.Α. (ΚΟ)	36	182	6,647
HELLENIQ ENERGY (ΚΟ)	1	2	1,439
INTRACOM HOLDINGS (ΚΟ)	7	10	4,290
INTRAKAT (ΚΟ)	22	126	5,404
JUMBO (ΚΟ)	15	227	442
LAMDA DEVELOPMENT(ΚΟ)	29	44	5,763
MIG (ΚΟ)	2	2	57
ΜΟΤΟΡ ΟΪΛ (ΚΟ)	15	55	1,221
ΜΥΤΙΛΗΝΑΙΟΣ (ΚΟ)	115	257	2,682
ΕΘΝΙΚΗ ΤΡΑΠΕΖΑ (ΚΟ)	191	2,201	17,247
ΟΠΑΠ (ΚΟ)	11	55	2,390
ΟΤΕ (ΚΟ)	42	192	5,901
ΟΛΠ (ΚΟ)	0	0	174
ΠΕΙΡΑΙΩΣ FINANCIAL HOLD (ΚΟ)	265	3,559	57,949
ΔΕΗ (ΚΟ)	199	1,124	18,679
QUEST ΣΥΜΜΕΤΟΧΩΝ (ΚΟ)	0	0	86
ΤΕΡΝΑ ΕΝΕΡΓΕΙΑΚΗ (ΚΟ)	147	525	14,125
ΤΙΤΑΝ CEMENT (ΚΑ)	3	4	645
ΥΙΟΧΑΛΚΟ SA/NV (ΚΑ)	87	239	4,822
<b>Δικαιώματα σε Δείκτες</b>	20	97	2,087
FTSE/X.A. Large Cap	20	97	2,087
<b>Δικαιώματα σε Μετοχές</b>	2	8	1,274
ΑΛΡΗΑ ΥΠΗΡΕΣΙΩΝ ΣΥΜΜ (ΚΟ)	0	0	0
ΕΘΝΙΚΗ ΤΡΑΠΕΖΑ (ΚΟ)	0	0	382
ΟΠΑΠ (ΚΟ)	0	0	141
ΟΤΕ (ΚΟ)	0	0	75
ΠΕΙΡΑΙΩΣ FINANCIAL HOLD (ΚΟ)	0	0	11
ΔΕΗ (ΚΟ)	2	8	665
<b>Συνολική Δραστηριότητα</b>	2,316	33,922	400,486











Ημερήσιο Δελτίο Τιμών

Έτος: 144 Αύξων Αριθμός Συνεδρίασης: 194

Ενότητα 2: Αναλυτικά Στοιχεία Συναλλαγών Χρεογράφων

Τετάρτη, 11 Οκτωβρίου, 2023

Πληθος Χρεογράφων	Ονομ. Αξία	Μερίσματα [1]			Ημερ.Τελευτ.Αποκοπής		Σημ.	Χρεόγραφα	Τιμή κλεισίματος	% μεταβ.	Προηγ. Κλείσιμο- ημ/νία	Άνοιγμα	Κατωτ Τιμή	Ανωτ Τιμή	Τελ Τιμή	Σταθμ Τιμή	Τελευταία ζήτηση [7]	Τελευταία προσφορά [7]	Ρ/Ε μετά φ.	Χρήση	Όγκος	Πράξεις	Αξία Συναλλαγών[8]	Χ.Α. Εταιρείας (χιλ. €) [3,5]	Χαμηλό έτους	Υψηλό έτους	Κλάδος [4]
		2020	2021	2022	Μέρισμα [2]	Δικαίωμα																					
7,085,888	1.59	---	---	---	02/07/1996	06/09/2010	5216	ΕΛΒΙΕΜΕΚ (ΚΟ)	2.6	---	2.6	30/09/2019	---	---	---	---	---	---	---	---	---	---	---	18,423.31	2.6	2.6	35101010
7,125,216	0.650	---	---	---	01/07/2005	14/12/1999	4955	ΚΡΕΚΑ (ΚΟ)	0.28	---	0.28	06/04/2023	---	---	---	---	---	---	---	---	---	---	---	1,995.06	0.17	0.43	45102010
7,734,375	1.00	---	---	---	09/07/2007	07/01/2011	5277	ΛΙΒΑΝΗ ΕΚΔΟΤ. ΟΡΓ. (ΚΟ)	0.125	---	0.125	28/04/2023	---	---	---	---	---	---	---	---	---	---	---	966.80	0.12	0.18	40301030

**Σημειώσεις Χρεογράφων**

Κωδικός	Κείμενο σημείωσης
( )	- Προσαρμοσμένα Μέρισματα λόγω διανομής Δωρεάν μετοχών.
*	- Τελευταία προσαρμοσμένη τιμή κλεισίματος.
[1]	- Καθαρά μερίσματα.
[2]	- Στη στήλη "Ημερ. Αποκοπής τελευταίου δικαιώματος" αναφέρεται η Ημερομηνία εισαγωγής για Νέες Εταιρείες.
[3]	- Η Χρηματιστηριακή αξία αναφέρεται στο σύνολο των μετοχών
[4]	- Η κωδικοποίηση των Κλάδων Οικονομικής Δραστηριότητας του Χ.Α. παρουσιάζονται στο Παράρτημα Α
[5]	- Η Χρηματιστηριακή Αξία αναφέρεται στο σύνολο των κατηγοριών μετοχών (εφόσον έχουν εισαχθεί περισσότερες της μιας κατηγορίες) και δεν αναφέρεται σε επιμέρους κατηγορίες μετοχών μιας εταιρείας.
[6]	- P/E μεγαλύτερο του 100
[7]	- Τελευταία εικόνα του Βιβλίου Εντολών πριν το τέλος της συνεδρίασης
[8]	- Στην Αξία Συναλλαγών των Μετοχών περιλαμβάνονται όλοι οι τύποι Πακέτων
4750	- Μεταφορά στην Κατηγορία Επιτήρησης από 8/4/2011.
4955	- Μεταφορά στην Επιτήρηση από 5/4/2013.
4957	- Μεταφορά στην Επιτήρηση από 5/4/2013.
4958	- Μεταφορά στην Επιτήρηση από 5/4/2013.
4959	- Μεταφορά στην Επιτήρηση από 5/4/2013.
5093	- Μεταφορά στην Κατηγορία Επιτήρησης από 8/4/2015.
5141	- Μεταφορά στην Κατηγορία Επιτήρησης από 10/05/2017.
5160	- Μεταφορά στην Κατηγορία Επιτήρησης από 15/04/2016.
5165	- Μεταφορά στην Κατηγορία Επιτήρησης από 15/02/2018.
5179	- Αναστολή διαπραγμάτευσης από 25/05/2018.
5193	- Μεταφορά στην κατηγορία Επιτήρησης από 25/10/2018.
5197	- Μεταφορά στην κατηγορία Επιτήρησης από 07/11/2018.
5216	- Αναστολή διαπραγμάτευσης από 01/10/2019.
5232	- Μεταφορά στην Κατηγορία Επιτήρησης από 08/04/2011.
5233	- Αναστολή διαπραγμάτευσης από 13/05/2020.
5248	- Μεταφορά στην κατηγορία Επιτήρησης από 06/09/2011.
5253	- Μεταφορά στην Επιτήρηση από 14/5/2021.
5275	- Μεταφορά στη Κατηγορία Επιτήρησης από 09/07/2020.
5277	- Αναστολή διαπραγμάτευσης από 02/05/2023.
5278	- Αναστολή διαπραγμάτευσης από 03/05/2023.

## Στοιχεία Συναλλαγών Πακέτων

Χρεόγραφο	Όγκος πακέτου	Τιμή πακέτου	Αξία πακέτου	Ώρα έγκρισης	Σημείωση
ΕΘΝΙΚΗ ΤΡΑΠΕΖΑ (ΚΟ)	60,000	5.42	325,440.00	12:00:37	20
ΤΡΑΠΕΖΑ ΟΡΤΙΜΑ BANK (ΚΟ)	10,000	7.00	70,000.00	16:17:17	20
ΤΡΑΠΕΖΑ ΟΡΤΙΜΑ BANK (ΚΟ)	75,000	7.00	525,000.00	16:19:13	20

## Σημειώσεις πακέτων

- 9 - Μέθοδος 6-1 / Ειδική Χρέωση
- 10 - Μέθοδος 6-1 / Ειδική Χρέωση, Αυθημερόν Διακανονισμός
- 14 - Μέθοδος 6-3 / Πακέτο Αποκατάστασης, Ατελής αγορά και Πώληση
- 18 - Μέθοδος 6-2 / SPOT 1
- 19 - Μέθοδος 6-2 / SPOT 2
- 20 - Μέθοδος 6-1 και Μέθοδος 6-1 Αυθημερόν Διακανονισμός
- 21 - Άλλη Προσυμφωνημένη

## Στοιχεία Συναλλαγών Δικαιωμάτων

Ημερ. αποκοπής	Έναρξη εξάσκησης	Λήξη εξάσκησης	Λήξη διαπραγμάτευσης	Δικαιώματα	Κατωτ Τιμή	Ανωτ Τιμή	Τιμή κλεισ.	Τελευταία ζήτηση	Τελευταία προσφορά	Όγκος	Πράξεις	Αξία Συναλλαγών
----------------	------------------	----------------	----------------------	------------	------------	-----------	-------------	------------------	--------------------	-------	---------	-----------------

Δεν υπάρχουν Συναλλαγές Δικαιωμάτων.



## Στοιχεία Συναλλαγών Εκποιήσεων

Χρεόγραφα	Τύπος Χρεογράφου	Όγκος Συναλλαγών	Αριθμός Πράξεων	Αξία Συναλλαγών	Σημείωση
-----------	------------------	------------------	-----------------	-----------------	----------

Δεν πραγματοποιήθηκαν Εκποιήσεις Μετοχών.

## Σημειώσεις Εκποιήσεων

- 1 - Δημόσιος Ανοικτός Πλειστηριασμός
- 2 - Εκποίηση Ενσώματων Ονομαστικών Μετοχών
- 3 - Εκποίηση Αδιάθετων Κλασματικών Υπολοίπων

## Στοιχεία Ενεργητικού Διαπραγματεύσιμων Αμοιβαίων Κεφαλαίων (Δ.Α.Κ.)

	Ημερομηνία συναλλαγών	Δημιουργία / Εξαγορά	Αριθ. Μερ. (T-1)	Νέα Μερ. (T-1)	Εξαγορασθ. Μερ. (T-1)	Μερίδια (T) [1]	Αξία Ενεργητικού [2]	Καθαρή Τιμή	Μέρισμα /Μερίδιο	Ημερ. Αποκοπής
ALPHA ETF FTSE Athex Large Cap	11/10/2023	5,000	924,675	---	---	924,675	26,280,100.00	28.4209	0.62	03/07/2023

## Σημειώσεις Δ.Α.Κ.

[1] - Αριθμ. μεριδίων (T) = Αριθμ. μεριδίων (T-1) + Νεοεκδιθέντα μερίδια (T-1) - Εξαγορασθέντα μερίδια (T-1)

[2] - Περιλαμβάνονται και τα μερίδια που δημιουργήθηκαν / εξαγοράσθηκαν την ημέρα T-1.

Περιγραφή	Στοιχεία
Όνομασία Δ.Α.Κ.	ALPHA ETF FTSE Athex Large Cap
Σύμβολο Δ.Α.Κ. (GR)	ΑΔΑΚ
Σύμβολο Δ.Α.Κ. (EN)	AETF
ISIN Δ.Α.Κ.	GRF000153004
Κατηγορία Διαπραγμάτευσης	Διαπραγματεύσιμα Αμοιβαία Κεφάλαια (Δ.Α.Κ.)
Τύπος Δ.Α.Κ.	Μετοχών
Τρόπος διαχείρισης	Παθητικός
Επενδυτική Στρατηγική	Σκοπός της επενδυτικής πολιτικής του Αμοιβαίου Κεφαλαίου είναι η αναπαραγωγή της αποδόσεως του Δείκτη FTSE/X.A. Large Cap του Χρηματιστηρίου Αθηνών σε όρους Ευρώ, ακολουθώντας πλήρως και πανομοιότυπως τη σύνθεση του υποκείμενου Δείκτη.
Εκδότης	ΑΛΦΑ ASSET MANAGEMENT Α.Ε.Δ.Α.Κ.
Εταιρεία Διαχείρισης	ΑΛΦΑ ASSET MANAGEMENT Α.Ε.Δ.Α.Κ.
Ειδικοί Διαπραγματευτές	ΑΛΦΑ FINANCE Α.Χ.Ε.Π.Ε.Υ. , ΕΘΝΙΚΗ ΧΡΗΜΑΤΙΣΤΗΡΙΑΚΗ Α.Χ.Ε.Π.Ε.Υ.
Θεματοφύλακας	ΑΛΦΑ ΤΡΑΠΕΖΑ Α.Ε.
Σύμβολο Δείκτη (GR)	FTSE
Σύμβολο Δείκτη (EN)	FTSE
Όνομασία Δείκτη	FTSE/X.A. Large Cap
ISIN Δείκτη	GRI99201A006
Κλάσμα Δείκτη [1]	1/100
Αρχική Τιμή Μεριδίου	21.76
Συνολικός Αριθμός Μεριδίων [2]	924,675
Ημερομηνία πρώτης Έκδοσης	14/01/2008
Ημερομηνία έναρξης Διαπραγμάτευσης	24/01/2008
Νόμισμα Διαπραγμάτευσης	ΕΥΡΩ
Νόμισμα Ενεργητικού	ΕΥΡΩ
Αρχική Αξία Ενεργητικού [3]	3,000,000.00
Αριθμ. Μεριδίων για Δημιουργία-Εξαγορά [4]	5,000
Αμοιβή Διαχείρισης	0.375

**Σημειώσεις Δ.Α.Κ.**

[1] - Το κλάσμα της τιμής του δείκτη που αποτελεί η τιμή της πρώτης έκδοσης

[2] - Ο αριθμός μεριδίων που διαπραγματεύθηκαν στο Χρηματιστήριο την ημέρα T


[3] - Η αξία του ενεργητικού κατά την έκδοση

[4] - Ο αριθμός μεριδίων που απαιτείται κατά τη διαδικασία δημιουργίας εξαγοράς

11/10/2023

# Ανακοινώσεις

Η.Δ.Τ.



## ΑΝΑΚΟΙΝΩΣΕΙΣ

### ΕΤΑΙΡΙΚΕΣ ΠΡΑΞΕΙΣ

#### ΕΒΡΟΦΑΡΜΑ ΑΒΕΕ - ΒΙΟΜΗΧΑΝΙΑ ΓΑΛΑΚΤΟΣ

Μετά την μείωση του μετοχικού κεφαλαίου, οι μετοχές της εταιρίας «**ΕΒΡΟΦΑΡΜΑ ΑΒΕΕ - ΒΙΟΜΗΧΑΝΙΑ ΓΑΛΑΚΤΟΣ**» (GRS385113006) είναι διαπραγματεύσιμες στο Χρηματιστήριο Αθηνών με νέα ονομαστική αξία €0,42 (από €0,88) ανά μετοχή.

### ΓΝΩΣΤΟΠΟΙΗΣΕΙΣ ΕΤΑΙΡΕΙΩΝ

**From:** ALPHA TRUST ΑΝΔΡΟΜΕΔΑ Α.Ε.Ε.Χ.  
**Posted At:** 10 October 2023 17:14  
**Conversation:** ΠΙΝΑΚΑΣ ΕΠΕΝΔΥΣΕΩΝ Γ΄ ΤΡΙΜΗΝΟ 2023  
**Posted To:** DOLAnnouncements2  
  
**Subject:** ΠΙΝΑΚΑΣ ΕΠΕΝΔΥΣΕΩΝ Γ΄ ΤΡΙΜΗΝΟ 2023

Η Εταιρία ALPHA TRUST - ΑΝΔΡΟΜΕΔΑ Α.Ε.Ε.Χ. γνωστοποιεί ότι ο Πίνακας Επενδύσεων της 30ης Σεπτεμβρίου 2023, είναι στη διάθεση του επενδυτικού κοινού από τις 10/10/2023. Οι ενδιαφερόμενοι μπορούν να παραλάβουν τον Πίνακα Επενδύσεων από τα γραφεία της Εταιρίας (Αριστείδου 1, Κηφισιά) ή να επικοινωνούν σχετικά με την υπηρεσία εξυπηρέτησης μετόχων στο τηλέφωνο 210 62 89 341. Επισημαίνεται ότι ο Πίνακας Επενδύσεων είναι διαθέσιμος και σε ηλεκτρονική μορφή στην ιστοσελίδα της Εταιρίας ([www.andromeda.eu](http://www.andromeda.eu)).

[ΠΙΝΑΚΑΣ ΕΠΕΝΔΥΣΕΩΝ Γ&apos; ΤΡΙΜΗΝΟ 2023](#)

From: PROFILE A.E.B.E.  
Posted At: 10 October 2023 17:14  
Conversation: ΓΝΩΣΤΟΠΟΙΗΣΗ ΑΓΟΡΑΣ ΙΔΙΩΝ ΜΕΤΟΧΩΝ  
Posted To: DOLAnnouncements2  
  
Subject: ΓΝΩΣΤΟΠΟΙΗΣΗ ΑΓΟΡΑΣ ΙΔΙΩΝ ΜΕΤΟΧΩΝ

Η Διοίκηση της Ανώνυμης Εταιρείας με την επωνυμία «PROFILE ΑΝΩΝΥΜΟΣ ΕΜΠΟΡΙΚΗ ΚΑΙ ΒΙΟΜΗΧΑΝΙΚΗ ΕΤΑΙΡΕΙΑ ΠΛΗΡΟΦΟΡΙΚΗΣ» και το διακριτικό τίτλο «PROFILE SYSTEMS & SOFTWARE A.E.» (εφεξής «Εταιρεία»), κατ' εφαρμογή της κείμενης νομοθεσίας και ειδικότερα του άρθρου 49 του ν. 4548/2018 , του Κανονισμού (ΕΕ) 596/2014 του Ευρωπαϊκού Κοινοβουλίου και του Συμβουλίου της 16<sup>ης</sup> Απριλίου 2014 και του κατ'Α εξουσιοδότηση Κανονισμού (ΕΕ) 1052/2016 της Ευρωπαϊκής Επιτροπής και στο πλαίσιο της ορθής, έγκυρης και έγκαιρης ενημέρωσης του επενδυτικού κοινού, γνωστοποιεί ότι την 5<sup>η</sup> Οκτωβρίου 2023 η Εταιρεία προέβη στην αγορά 3.000 ιδίων μετοχών με μέση τιμή κτήσης 3,9800 Ευρώ ανά μετοχή και συνολική αξία συναλλαγής 11.940,00 Ευρώ, την 6<sup>η</sup> Οκτωβρίου 2023 η Εταιρεία προέβη στην αγορά 7.000 ιδίων μετοχών με μέση τιμή κτήσης 3,7700 Ευρώ ανά μετοχή και συνολική αξία συναλλαγής 26.390,00 Ευρώ και την 9<sup>η</sup> Οκτωβρίου 2023 η Εταιρεία προέβη στην αγορά 6.000 ιδίων μετοχών με μέση τιμή κτήσης 3,5815 Ευρώ ανά μετοχή και συνολική αξία συναλλαγής 21.489,12 Ευρώ, σε εκτέλεση της από 12.05.2022 απόφασης της Τακτικής Γενικής Συνέλευσης των μετόχων της Εταιρείας και της από 17.05.2022 σχετικής αποφάσεως του Διοικητικού Συμβουλίου αυτής, καθώς και με την από 26.07.2023 απόφαση του Διοικητικού Συμβουλίου, δυνάμει της οποίας αποφασίσθηκε εκ νέου η επανέναρξη εφαρμογής του προγράμματος αγοράς ιδίων μετοχών.

Μετά τις προαναφερόμενες αποκτήσεις, η Εταιρεία κατέχει συνολικά 37.660 ίδιες μετοχές, ποσοστό 0,1545% του συνόλου των μετοχών της Εταιρείας.

**From:** ΔΑΙΟΣ ΠΛΑΣΤΙΚΑ Α.Β.Ε.Ε.  
**Posted At:** 10 October 2023 17:17  
**Conversation:** ΑΝΑΚΟΙΝΩΣΗ ΓΙΑ ΑΠΟΤΕΛΕΣΜΑΤΑ ΦΟΡΟΛΟΓΙΚΟΥ ΕΛΕΓΧΟΥ  
**Posted To:** DOLAnnouncements2  
  
**Subject:** ΑΝΑΚΟΙΝΩΣΗ ΓΙΑ ΑΠΟΤΕΛΕΣΜΑΤΑ ΦΟΡΟΛΟΓΙΚΟΥ ΕΛΕΓΧΟΥ

**ΔΑΪΟΣ ΠΛΑΣΤΙΚΑ ΑΒΕΕ**

10.10.2023

**ΑΝΑΚΟΙΝΩΣΗ ΓΙΑ ΑΠΟΤΕΛΕΣΜΑΤΑ ΦΟΡΟΛΟΓΙΚΟΥ ΕΛΕΓΧΟΥ**

Έκδοση Φορολογικού Πιστοποιητικού χρήσεως 2022, σύμφωνα με το άρθρο  
65Α ν.4174/2013

Η Εταιρία «ΔΑΪΟΣ ΠΛΑΣΤΙΚΑ ΑΒΕΕ» (εφεξής «Εταιρία»), σε εφαρμογή των διατάξεων της παραγράφου 4.1.3.1 του Κανονισμού του Χρηματιστηρίου Αθηνών και του άρθρου 17 παρ.1 του Κανονισμού (ΕΕ) αριθ.596/2014, γνωστοποιεί στο επενδυτικό κοινό ότι, σε συνέχεια του ειδικού φορολογικού ελέγχου για την χρήση 2022 που διενεργήθηκε από τους νόμιμους ελεγκτές σύμφωνα με το άρθρο 65<sup>Α</sup> του Ν.4174/2013 στην Εταιρία μας, εξεδόθη φορολογικό πιστοποιητικό με συμπέρασμα χωρίς επιφύλαξη.

From: ΕΛΓΕΚΑ Α.Ε.  
Posted At: 10 October 2023 17:24  
Conversation: ΑΝΑΚΟΙΝΩΣΗ ΣΥΜΦΩΝΑ ΜΕ ΤΟ ΑΡΘΡΟ 24 ΠΑΡ. 2 ΤΟΥ Ν.3461/2006  
Posted To: DOLAnnouncements2  
Subject: ΑΝΑΚΟΙΝΩΣΗ ΣΥΜΦΩΝΑ ΜΕ ΤΟ ΑΡΘΡΟ 24 ΠΑΡ. 2 ΤΟΥ Ν.3461/2006

ΒΙ.ΠΕ. Σίνδου - Θεσσαλονίκη, 10 Οκτωβρίου 2023

[ΑΝΑΚΟΙΝΩΣΗ ΣΥΜΦΩΝΑ ΜΕ ΤΟ ΑΡΘΡΟ 24 ΠΑΡ. 2 ΤΟΥ Ν.3461/2006](#)



From: ΕΛΓΕΚΑ Α.Ε.  
Posted At: 10 October 2023 17:24  
Conversation: ΑΝΑΚΟΙΝΩΣΗ ΣΥΜΦΩΝΑ ΜΕ ΤΟ ΑΡΘΡΟ 24 ΠΑΡ. 2 ΤΟΥ Ν.3461/2006  
Posted To: DOLAnnouncements2  
Subject: ΑΝΑΚΟΙΝΩΣΗ ΣΥΜΦΩΝΑ ΜΕ ΤΟ ΑΡΘΡΟ 24 ΠΑΡ. 2 ΤΟΥ Ν.3461/2006

ΒΙ.ΠΕ. Σίνδου - Θεσσαλονίκη, 10 Οκτωβρίου 2023

[ΑΝΑΚΟΙΝΩΣΗ ΣΥΜΦΩΝΑ ΜΕ ΤΟ ΑΡΘΡΟ 24 ΠΑΡ. 2 ΤΟΥ Ν.3461/2006](#)

From: ΕΛΓΕΚΑ Α.Ε.  
Posted At: 10 October 2023 17:25  
Conversation: ΓΝΩΣΤΟΠΟΙΗΣΗ ΣΥΝΑΛΛΑΓΩΝ  
Posted To: DOLAnnouncements2  
  
Subject: ΓΝΩΣΤΟΠΟΙΗΣΗ ΣΥΝΑΛΛΑΓΩΝ

ΒΙ.ΠΕ. Σίνδου - Θεσσαλονίκη, 10 Οκτωβρίου  
2023

[ΓΝΩΣΤΟΠΟΙΗΣΗ ΣΥΝΑΛΛΑΓΩΝ](#)

From: ΕΛΓΕΚΑ Α.Ε.  
Posted At: 10 October 2023 17:25  
Conversation: ΓΝΩΣΤΟΠΟΙΗΣΗ ΣΥΝΑΛΛΑΓΩΝ  
Posted To: DOLAnnouncements2  
  
Subject: ΓΝΩΣΤΟΠΟΙΗΣΗ ΣΥΝΑΛΛΑΓΩΝ

ΒΙ.ΠΕ. Σίνδου - Θεσσαλονίκη, 10 Οκτωβρίου  
2023

[ΓΝΩΣΤΟΠΟΙΗΣΗ ΣΥΝΑΛΛΑΓΩΝ](#)

From: REDS A.E.  
Posted At: 10 October 2023 17:31  
Conversation: REDS\_Ανακοίνωση επιχειρηματικών εξελίξεων  
Posted To: DOLAnnouncements2  
  
Subject: REDS\_Ανακοίνωση επιχειρηματικών εξελίξεων

Ανακοίνωση επιχειρηματικών εξελίξεων  
Υπογραφή Συμφωνητικού Αγοράς και Πώλησης μετοχών της ΓΥΑΛΟΥ ΜΟΝΟΠΡΟΣΩΠΗ  
ΑΝΩΝΥΜΗ ΕΤΑΙΡΙΑ ΕΜΠΟΡΙΚΩΝ, ΤΟΥΡΙΣΤΙΚΩΝ ΔΡΑΣΤΗΡΙΟΤΗΤΩΝ ΚΑΙ  
ΕΚΜΕΤΑΛΛΕΥΣΗΣ ΑΚΙΝΗΤΩΝ»

(εφεξής η «ΓΥΑΛΟΥ ΑΕ»)

[REDS\\_Ανακοίνωση επιχειρηματικών εξελίξεων](#)

From: ALPHA TRUST ΑΝΔΡΟΜΕΔΑ Α.Ε.Ε.Χ.  
Posted At: 10 October 2023 17:31  
Conversation: ΜΗΝΙΑΙΑ ΕΠΕΝΔΥΤΙΚΗ ΕΝΗΜΕΡΩΣΗ ΣΕΠΤΕΜΒΡΙΟΣ 2023  
Posted To: DOLAnnouncements2  
  
Subject: ΜΗΝΙΑΙΑ ΕΠΕΝΔΥΤΙΚΗ ΕΝΗΜΕΡΩΣΗ ΣΕΠΤΕΜΒΡΙΟΣ 2023

Ως συνημμένο

[ΜΗΝΙΑΙΑ ΕΠΕΝΔΥΤΙΚΗ ΕΝΗΜΕΡΩΣΗ ΣΕΠΤΕΜΒΡΙΟΣ  
2023](#)

From: ΕΛΛΑΚΤΩΡ Α.Ε.  
Posted At: 10 October 2023 17:35  
Conversation: ΑΓΟΡΑ ΙΔΙΩΝ ΜΕΤΟΧΩΝ  
Posted To: DOLAnnouncements2  
Subject: ΑΓΟΡΑ ΙΔΙΩΝ ΜΕΤΟΧΩΝ

### **Ανακοίνωση - Αγορά ιδίων μετοχών**

Η εταιρεία με την επωνυμία «ΕΛΛΑΚΤΩΡ ΑΝΩΝΥΜΗ ΕΤΑΙΡΕΙΑ» και τον διακριτικό τίτλο «ΕΛΛΑΚΤΩΡ Α.Ε.» (εφεξής η «Εταιρεία») ανακοινώνει ότι, σε εκτέλεση της από 22.06.2023 απόφασης της Τακτικής Γενικής Συνέλευσης των μετόχων της και της από 14.09.2023 σχετικής απόφασης του Διοικητικού Συμβουλίου της, προέβη την 10.10.2023, μέσω του μέλους του Χρηματιστηρίου Αθηνών, EUROBANK EQUITIES ΑΕΠΕΥ, σε αγορά 24.000 ιδίων μετοχών, με μέση τιμή κτήσης 1,8794 ευρώ ανά μετοχή, συνολικής αξίας 45.106,32 ευρώ.

Μετά και την προαναφερόμενη απόκτηση, η ΕΛΛΑΚΤΩΡ ΑΕ κατέχει συνολικά 185.945 ίδιες μετοχές, ήτοι ποσοστό 0,05% του συνόλου των μετοχών της Εταιρείας.

Η ανακοίνωση εκδίδεται σύμφωνα με τον Κανονισμό (ΕΕ) αριθ. 596/2014 του Ευρωπαϊκού Κοινοβουλίου και του Συμβουλίου, τον κατ' εξουσιοδότηση Κανονισμό (ΕΕ) 2016/1052 της Επιτροπής και τον Κανονισμό του Χρηματιστηρίου Αθηνών.

Κηφισιά 10.10.2023

[Αγορά Ιδίων Μετοχών](#)

From: REDS A.E.  
Posted At: 10 October 2023 17:37  
Conversation: REDS ΕΚΤΑΚΤΗ ΓΕΝΙΚΗ ΣΥΝΕΛΕΥΣΗ  
Posted To: DOLAnnouncements2  
  
Subject: REDS ΕΚΤΑΚΤΗ ΓΕΝΙΚΗ ΣΥΝΕΛΕΥΣΗ

Π Ρ Ο Σ Κ Λ Η Σ Η  
των μετόχων της ανώνυμης εταιρείας με την επωνυμία  
«REDS ΑΝΩΝΥΜΗ ΕΤΑΙΡΕΙΑ ΑΝΑΠΤΥΞΗΣ ΑΚΙΝΗΤΩΝ ΚΑΙ  
ΥΠΗΡΕΣΙΩΝ»  
και το διακριτικό τίτλο «REDS Α.Ε.» (εφεξής «Εταιρεία»)  
με ΑΡ. Γ.Ε.ΜΗ.: 224701000  
σε Έκτακτη Γενική Συνέλευση

[REDS\\_ΠΡΟΣΚΛΗΣΗ ΕΓΣ 31 10 23](#)

From: LAMDA DEVELOPMENT A.E.  
Posted At: 10 October 2023 17:41  
Conversation: Ανακοίνωση ρυθμιζόμενης πληροφορίας N.3556/2007  
Posted To: DOLAnnouncements2  
  
Subject: Ανακοίνωση ρυθμιζόμενης πληροφορίας N.3556/2007

Ανακοίνωση ρυθμιζόμενης πληροφορίας  
N.3556/2007

[Ανακοίνωση ρυθμιζόμενης πληροφορίας  
N.3556/2007](#)



From: LAMDA DEVELOPMENT A.E.  
Posted At: 10 October 2023 17:44  
Conversation: Ανακοίνωση ρυθμιζόμενης πληροφορίας N.3556/2007  
Posted To: DOLAnnouncements2  
  
Subject: Ανακοίνωση ρυθμιζόμενης πληροφορίας N.3556/2007

Ανακοίνωση ρυθμιζόμενης πληροφορίας  
N.3556/2007

[Ανακοίνωση ρυθμιζόμενης πληροφορίας  
N.3556/2007](#)

**From:** ΑΤΤΙCΑ Α.Ε. ΣΥΜΜΕΤΟΧΩΝ  
**Posted At:** 10 October 2023 17:54  
**Conversation:** ΑΠΟΣΠΑΣΜΑ ΠΡΑΚΤΙΚΟΥ ΤΑΚΤΙΚΗΣ ΓΕΝΙΚΗΣ ΣΥΝΕΛΕΥΣΗΣ  
ΤΗΣ 26.09.2023  
**Posted To:** DOLAnnouncements2  
  
**Subject:** ΑΠΟΣΠΑΣΜΑ ΠΡΑΚΤΙΚΟΥ ΤΑΚΤΙΚΗΣ ΓΕΝΙΚΗΣ ΣΥΝΕΛΕΥΣΗΣ  
ΤΗΣ 26.09.2023

Παρακαλώ δείτε το συνημμένο Απόσπασμα Πρακτικού της Τακτικής Γενικής  
Συνέλευσης της 26.09.2023.

[ΑΠΟΣΠΑΣΜΑ ΠΡΑΚΤΙΚΟΥ ΤΓΣ 26.09.2023](#)

**From:** ΑΤΤΙCΑ Α.Ε. ΣΥΜΜΕΤΟΧΩΝ  
**Posted At:** 10 October 2023 17:57  
**Conversation:** ΑΠΟΣΠΑΣΜΑ ΠΡΑΚΤΙΚΟΥ ΔΙΟΙΚΗΤΙΚΟΥ ΣΥΜΒΟΥΛΙΟΥ ΤΗΣ  
26.09.2023  
**Posted To:** DOLAnnouncements2  
  
**Subject:** ΑΠΟΣΠΑΣΜΑ ΠΡΑΚΤΙΚΟΥ ΔΙΟΙΚΗΤΙΚΟΥ ΣΥΜΒΟΥΛΙΟΥ ΤΗΣ  
26.09.2023

Παρακαλώ δείτε το συνημμένο Απόσπασμα Πρακτικού Διοικητικού Συμβουλίου της 26.09.2023.

[ΑΠΟΣΠΑΣΜΑ ΠΡΑΚΤΙΚΟΥ ΔΣ 26.09.2023](#)

From: ΑΤΤΙCΑ Α.Ε. ΣΥΜΜΕΤΟΧΩΝ  
Posted At: 10 October 2023 18:01  
Conversation: ΠΡΑΚΤΙΚΟ ΕΠΙΤΡΟΠΗΣ ΕΛΕΓΧΟΥ ΤΗΣ 26.09.2023  
Posted To: DOLAnnouncements2  
  
Subject: ΠΡΑΚΤΙΚΟ ΕΠΙΤΡΟΠΗΣ ΕΛΕΓΧΟΥ ΤΗΣ 26.09.2023

Παρακαλώ δείτε το συνημμένο Πρακτικό της Επιτροπής Ελέγχου της 26.09.2023.

[ΠΡΑΚΤΙΚΟ ΕΕ 26.09.2023](#)

**From:** FOURLIS A.E ΣΥΜΜΕΤΟΧΩΝ

**Posted At:** 10 October 2023 18:09

**Conversation:** Υπογραφή Συμφωνητικού Αγοράς και Πώλησης μετοχών της  
ΓΥΑΛΟΥ ΜΟΝΟΠΡΟΣΩΠΗ ΑΝΩΝΥΜΗ ΕΤΑΙΡΙΑ ΕΜΠΟΡΙΚΩΝ,  
ΤΟΥΡΙΣΤΙΚΩΝ ΔΡΑΣΤΗΡΙΟΤΗΤΩΝ ΚΑΙ ΕΚΜΕΤΑΛΛΕΥΣΗΣ  
ΑΚΙΝΗΤΩΝ»

**Posted To:** DOLAnnouncements2

**Subject:** Υπογραφή Συμφωνητικού Αγοράς και Πώλησης μετοχών της  
ΓΥΑΛΟΥ ΜΟΝΟΠΡΟΣΩΠΗ ΑΝΩΝΥΜΗ ΕΤΑΙΡΙΑ ΕΜΠΟΡΙΚΩΝ,  
ΤΟΥΡΙΣΤΙΚΩΝ ΔΡΑΣΤΗΡΙΟΤΗΤΩΝ ΚΑΙ ΕΚΜΕΤΑΛΛΕΥΣΗΣ  
ΑΚΙΝΗΤΩΝ»

Παρακαλώ δείτε το συνημμένο.

[Υπογραφή Συμφωνητικού Αγοράς και Πώλησης μετοχών της  
ΓΥΑΛΟΥ ΑΕ](#)

**From:** AUSTRIACARD HOLDINGS AG  
**Posted At:** 10 October 2023 18:10  
**Conversation:** ΓΝΩΣΤΟΠΟΙΗΣΗ ΣΥΝΑΛΛΑΓΩΝ ΔΙΕΥΘΥΝΤΙΚΟΥ ΣΤΕΛΕΧΟΥΣ  
**Posted To:** DOLAnnouncements2  
  
**Subject:** ΓΝΩΣΤΟΠΟΙΗΣΗ ΣΥΝΑΛΛΑΓΩΝ ΔΙΕΥΘΥΝΤΙΚΟΥ ΣΤΕΛΕΧΟΥΣ

Παρακαλώ δείτε τη συνημμένη Ανακοίνωση

[ΓΝΩΣΤΟΠΟΙΗΣΗ ΣΥΝΑΛΛΑΓΩΝ ΔΙΕΥΘΥΝΤΙΚΟΥ  
ΣΤΕΛΕΧΟΥΣ](#)  
[DD-Meldeformular\\_NL\\_2023-10-09 ENGLISCH](#)

**From:** CENERGY HOLDINGS

**Posted At:** 10 October 2023 18:56

**Conversation:** Η Hellenic Cables και η Jan De Nul αναλαμβάνουν σύμβαση καλωδίων υπερυψηλής τάσης για τα υπεράκτια αιολικά πάρκα Baltyk II & III στην Πολωνία

**Posted To:** DOLAnnouncements2

**Subject:** Η Hellenic Cables και η Jan De Nul αναλαμβάνουν σύμβαση καλωδίων υπερυψηλής τάσης για τα υπεράκτια αιολικά πάρκα Baltyk II & III στην Πολωνία

Δείτε την ανακοίνωση

[Η Hellenic Cables και η Jan De Nul αναλαμβάνουν σύμβαση καλωδίων υπερυψηλής τάσης για τα υπεράκτια αιολικά πάρκα Baltyk II & III στην Πολωνία](#)

**From:** DIMAND A.E.  
**Posted At:** 10 October 2023 19:00  
**Conversation:** Ανακοίνωση Ρυθμιζόμενης Πληροφορίας του νόμου 3556/2007  
**Posted To:** DOLAnnouncements2  
**Subject:** Ανακοίνωση Ρυθμιζόμενης Πληροφορίας του νόμου 3556/2007



Παρακαλώ δείτε συνημμένα

[Ανακοίνωση Ρυθμιζόμενης Πληροφορίας του νόμου 3556/2007](#)



**From:** PEBOΪΛ A.E.E.Π.  
**Posted At:** 10 October 2023 19:48  
**Conversation:** Αγορά ιδίων μετοχών  
**Posted To:** DOLAnnouncements2  
  
**Subject:** Αγορά ιδίων μετοχών

Η Εταιρία PEBOΪΛ A.E.E.Π. κατ' εφαρμογή του άρθρου 49 του ν. 4548/2018 και των Κανονισμών (ΕΕ) 2016/1052 και 596/2014, ανακοινώνει ότι σε εκτέλεση της από 15/9/2023 απόφασης της Έκτακτης Γενικής Συνέλευσης των Μετόχων της και της από 27/9/2023 απόφασης του Διοικητικού της Συμβουλίου, προέβη την Τρίτη 10/10/2023 μέσω της ΒΕΤΑ ΧΡΗΜΑΤΙΣΤΗΡΙΑΚΗΣ Α.Ε.Π.Ε.Υ. σε αγορά 1.750 ιδίων μετοχών με μέση τιμή κτήσης 1,773 ευρώ και συνολική αξία συναλλαγής 3.102,80 ευρώ.

**From:** ΠΛΑΣΤΙΚΑ ΘΡΑΚΗΣ ΕΤΑΙΡΙΑ ΣΥΜΜΕΤΟΧΩΝ Α.Ε.Ε.  
**Posted At:** 11 October 2023 08:41  
**Conversation:** Γνωστοποίηση αποκοπής δικαιώματος προσωρινού μερίσματος /πληρωμής προσωρινού μερίσματος χρήσεως 2023  
**Posted To:** DOLAnnouncements2  
**Subject:** Γνωστοποίηση αποκοπής δικαιώματος προσωρινού μερίσματος /πληρωμής προσωρινού μερίσματος χρήσεως 2023

**Γνωστοποίηση αποκοπής δικαιώματος προσωρινού μερίσματος /  
πληρωμής προσωρινού μερίσματος χρήσεως 2023**

[Γνωστοποίηση αποκοπής δικαιώματος προσωρινού μερίσματος /πληρωμής  
προσωρινού μερίσματος χρήσεως 2023](#)

**From:** ΠΛΑΣΤΙΚΑ ΘΡΑΚΗΣ ΕΤΑΙΡΙΑ ΣΥΜΜΕΤΟΧΩΝ Α.Ε.Ε.  
**Posted At:** 11 October 2023 08:42  
**Conversation:** Συμπλήρωση Οικονομικού Ημερολογίου Έτους 2023  
**Posted To:** DOLAnnouncements2  
  
**Subject:** Συμπλήρωση Οικονομικού Ημερολογίου Έτους 2023

**Συμπλήρωση Οικονομικού Ημερολογίου Έτους  
2023**

[Συμπλήρωση Οικονομικού Ημερολογίου Έτους  
2023](#)

From: ΓΡ. ΣΑΡΑΝΤΗΣ Α.Β.Ε.Ε.  
Posted At: 11 October 2023 09:02  
Conversation: Αγορά Ιδίων Μετοχών  
Posted To: DOLAnnouncements2  
Subject: Αγορά Ιδίων Μετοχών

Αθήνα, 11 Οκτωβρίου 2023

### Ανακοίνωση Αγοράς Ιδίων Μετοχών

Η εταιρεία ΓΡ. ΣΑΡΑΝΤΗΣ Α.Β.Ε.Ε., σύμφωνα με το άρθρο 49 του Ν. 4548/2018 και κατ' εφαρμογή του άρθρου 5 του υπ' αριθμ. 596/2014 Κανονισμού του Ευρωπαϊκού Κοινοβουλίου και Συμβουλίου, και του κατ' εξουσιοδότηση Κανονισμού (ΕΕ) 2016/1052, καθώς και βάσει της από 31.05.2022 σχετικής απόφασης της Τακτικής Γενικής Συνέλευσης των Μετόχων της, ανακοινώνει ότι στις 10 Οκτωβρίου 2023 προέβη σε αγορά 9.600 ιδίων μετοχών με μέση τιμή κτήσης 7,34 ευρώ ανά μετοχή και συνολική αξία συναλλαγής 70.436,60 ευρώ.

Μετά και την προαναφερόμενη αγορά, η εταιρεία κατέχει συνολικά 372.039 ίδιες μετοχές, ήτοι ποσοστό 0,56% του συνόλου των μετοχών της εταιρείας.

[Αγορά Ιδίων Μετοχών](#)

From: LAMDA DEVELOPMENT A.E.  
Posted At: 11 October 2023 09:24  
Conversation: Αγορά ιδίων μετοχών  
Posted To: DOLAnnouncements2  
  
Subject: Αγορά ιδίων μετοχών

Αγορά ιδίων  
μετοχών

[Αγορά ιδίων  
μετοχών](#)

**From:** ΓΕΚ ΤΕΡΝΑ Α.Ε.  
**Posted At:** 11 October 2023 09:26  
**Conversation:** Αγορά Ιδίων Μετοχών  
**Posted To:** DOLAnnouncements2  
  
**Subject:** Αγορά Ιδίων Μετοχών

### **Ανακοίνωση**

Η ΓΕΚ ΤΕΡΝΑ Α.Ε., κατ' εφαρμογή του Κανονισμού (ΕΕ) 596/2014 του Ευρωπαϊκού Κοινοβουλίου και του κατ' εξουσιοδότηση Κανονισμού (ΕΕ) 2016/1052 της Επιτροπής, γνωστοποιεί στο Επενδυτικό Κοινό ότι, σύμφωνα με το άρθρο 49 του Ν 4548/2018 όπως τροποποιήθηκε και ισχύει, προέβη την 10/10/2023, σε αγορά 15.000 ιδίων μετοχών με μέση τιμή κτήσης 12,2367 ευρώ ανά μετοχή και συνολική αξία συναλλαγής 183.550,18 ευρώ.

**From:** ΕΝΤΕΡΣΟΦΤ Α.Ε.  
**Posted At:** 11 October 2023 09:36  
**Conversation:** ΕΝΤΕΡΣΟΦΤ ΑΕ ΔΕΛΤΙΟ ΤΥΠΟΥ - ΟΙΚΟΝΟΜΙΚΑ  
ΑΠΟΤΕΛΕΣΜΑΤΑ ΕΝΝΙΑΜΗΝΟΥ 2023  
**Posted To:** DOLAnnouncements2  
  
**Subject:** ΕΝΤΕΡΣΟΦΤ ΑΕ ΔΕΛΤΙΟ ΤΥΠΟΥ - ΟΙΚΟΝΟΜΙΚΑ  
ΑΠΟΤΕΛΕΣΜΑΤΑ ΕΝΝΙΑΜΗΝΟΥ 2023

ΕΝΤΕΡΣΟΦΤ ΑΕ ΔΕΛΤΙΟ ΤΥΠΟΥ - ΟΙΚΟΝΟΜΙΚΑ ΑΠΟΤΕΛΕΣΜΑΤΑ  
ΕΝΝΙΑΜΗΝΟΥ 2023

[ΕΝΤΕΡΣΟΦΤ ΑΕ ΔΕΛΤΙΟ ΤΥΠΟΥ - ΟΙΚΟΝΟΜΙΚΑ ΑΠΟΤΕΛΕΣΜΑΤΑ  
ΕΝΝΙΑΜΗΝΟΥ 2023](#)

From: ENTERSOFT A.E.  
Posted At: 11 October 2023 09:37  
Conversation: ENTERSOFT Corporate Presentation Q3 2023  
Posted To: DOLAnnouncements2  
  
Subject: ENTERSOFT Corporate Presentation Q3 2023

ENTERSOFT Corporate Presentation Q3  
2023

[ENTERSOFT Corporate Presentation Q3  
2023](#)



From: PREMIA Α.Ε.Ε.Α.Π.  
Posted At: 11 October 2023 09:43  
Conversation: ΑΠΟΚΤΗΣΗ ΙΔΙΩΝ ΜΕΤΟΧΩΝ  
Posted To: DOLAnnouncements2  
  
Subject: ΑΠΟΚΤΗΣΗ ΙΔΙΩΝ ΜΕΤΟΧΩΝ

Δείτε το συνημμένο.

[ΑΠΟΚΤΗΣΗ ΙΔΙΩΝ ΜΕΤΟΧΩΝ](#)  
[ACQUISITION OF OWN](#)  
[SHARES](#)

**From:** Ο.Π.Α.Π. ΑΕ  
**Posted At:** 11 October 2023 09:48  
**Conversation:** Γνωστοποίηση Αγοράς Ιδίων Μετοχών  
**Posted To:** DOLAnnouncements2  
  
**Subject:** Γνωστοποίηση Αγοράς Ιδίων Μετοχών

Δείτε την  
ανακοίνωση.

[Ανακοίνωση](#)

**From:** ΠΡΟΝΤΕΑ Α.Ε.Ε.Α.Π.

**Posted At:** 11 October 2023 10:38

**Conversation:** ΑΝΑΚΟΙΝΩΣΗ ΥΠΟΒΟΛΗΣ ΥΠΟΧΡΕΩΤΙΚΗΣ ΔΗΜΟΣΙΑΣ ΠΡΟΤΑΣΗΣ ΑΠΟ ΤΗΝ «INVEL REAL ESTATE (NETHERLANDS) II BV» ΓΙΑ ΤΗΝ ΑΠΟΚΤΗΣΗ ΤΟΥ ΣΥΝΟΛΟΥ ΤΩΝ ΚΟΙΝΩΝ ΜΕΤΟΧΩΝ ΤΗΣ «ΠΡΟΝΤΕΑ ΑΝΩΝΥΜΗ ΕΤΑΙΡΕΙΑ ΕΠΕΝΔΥΣΕΩΝ ΣΕ ΑΚΙΝΗΤΗ ΠΕΡΙΟΥΣΙΑ»

**Posted To:** DOLAnnouncements2

**Subject:** ΑΝΑΚΟΙΝΩΣΗ ΥΠΟΒΟΛΗΣ ΥΠΟΧΡΕΩΤΙΚΗΣ ΔΗΜΟΣΙΑΣ ΠΡΟΤΑΣΗΣ ΑΠΟ ΤΗΝ «INVEL REAL ESTATE (NETHERLANDS) II BV» ΓΙΑ ΤΗΝ ΑΠΟΚΤΗΣΗ ΤΟΥ ΣΥΝΟΛΟΥ ΤΩΝ ΚΟΙΝΩΝ ΜΕΤΟΧΩΝ ΤΗΣ «ΠΡΟΝΤΕΑ ΑΝΩΝΥΜΗ ΕΤΑΙΡΕΙΑ ΕΠΕΝΔΥΣΕΩΝ ΣΕ ΑΚΙΝΗΤΗ ΠΕΡΙΟΥΣΙΑ»

Παρακαλώ δείτε συνημμένα

[ΑΝΑΚΟΙΝΩΣΗ ΥΠΟΒΟΛΗΣ ΥΠΟΧΡΕΩΤΙΚΗΣ ΔΗΜΟΣΙΑΣ ΠΡΟΤΑΣΗΣ ΑΠΟ ΤΗΝ «INVEL REAL ESTATE \(NETHERLANDS\) II BV» ΓΙΑ ΤΗΝ ΑΠΟΚΤΗΣΗ ΤΟΥ ΣΥΝΟΛΟΥ ΤΩΝ ΚΟΙΝΩΝ ΜΕΤΟΧΩΝ ΤΗΣ «ΠΡΟΝΤΕΑ ΑΝΩΝΥΜΗ ΕΤΑΙΡΕΙΑ ΕΠΕΝΔΥΣΕΩΝ ΣΕ ΑΚΙΝΗΤΗ ΠΕΡΙΟΥΣΙΑ»](#)

From: ΠΡΟΝΤΕΑ Α.Ε.Ε.Α.Π.  
Posted At: 11 October 2023 10:43  
Conversation: Έκθεση Αποτίμησης  
Posted To: DOLAnnouncements2  
  
Subject: Έκθεση Αποτίμησης

Παρακαλώ δείτε  
συνημμένα

[Έκθεση Αποτίμησης](#)

**From:** OPTIMA BANK  
**Posted At:** 11 October 2023 11:01  
**Conversation:** Ανακοίνωση 8028/2023 (δεν είναι διαθέσιμη η Ελληνική μετάφραση)  
**Posted To:** DOLAnnouncements2  
**Subject:** Ανακοίνωση 8028/2023 (δεν είναι διαθέσιμη η Ελληνική μετάφραση)

Αυτή η Ανακοίνωση είναι διαθέσιμη μόνο στα [Αγγλικά](#).

**From:** ΜΟΤΟΡ ΟΪΛ Α.Ε.  
**Posted At:** 11 October 2023 11:59  
**Conversation:** Ρυθμιζόμενη Πληροφορία: Αγορές Ιδίων Μετοχών  
(Απόφαση ΕΓΣ 30/6/2022)  
**Posted To:** DOLAnnouncements2  
  
**Subject:** Ρυθμιζόμενη Πληροφορία: Αγορές Ιδίων Μετοχών  
(Απόφαση ΕΓΣ 30/6/2022)

Η ΜΟΤΟΡ ΟΙΛ (ΕΛΛΑΣ) ΔΙΥΛΙΣΤΗΡΙΑ ΚΟΡΙΝΘΟΥ Α.Ε. ανακοινώνει ότι στις 10 Οκτωβρίου 2023 προέβη σε αγορά 9.233 μετοχών της Εταιρείας συνολικής αξίας Ευρώ 198.983,54 (μέση τιμή κτήσης: Ευρώ 21,551 ανά μετοχή).

Ο συνολικός αριθμός ιδίων μετοχών που κατέχει η Εταιρεία ανέρχεται σε 2.235.758 που αντιστοιχεί σε ποσοστό 2,02% του μετοχικού της κεφαλαίου. Η μέση τιμή κτήσης των ιδίων μετοχών ανέρχεται σε Ευρώ 17,585 ανά μετοχή.

Μαρούσι, 11 Οκτωβρίου 2023

Το Διοικητικό Συμβούλιο

From: ΕΛΑΣΤΡΟΝ Α.Ε.Β.Ε.  
Posted At: 11 October 2023 11:59  
Conversation: ΑΝΑΚΟΙΝΩΣΗ ΑΓΟΡΑΣ ΙΔΙΩΝ ΜΕΤΟΧΩΝ  
Posted To: DOLAnnouncements2  
  
Subject: ΑΝΑΚΟΙΝΩΣΗ ΑΓΟΡΑΣ ΙΔΙΩΝ ΜΕΤΟΧΩΝ

Επισυνάπτεται η ανακοίνωση.

[Ανακοίνωση αγοράς ιδίων  
μετοχών](#)

**From:** OPTIMA BANK  
**Posted At:** 11 October 2023 13:08  
**Conversation:** Ρυθμιζόμενη ανακοίνωση - Γνωστοποίηση Συναλλαγών  
**Posted To:** DOLAnnouncements2  
  
**Subject:** Ρυθμιζόμενη ανακοίνωση - Γνωστοποίηση Συναλλαγών

Δείτε την συνημμένη ανακοίνωση.

[ΑΝΑΚΟΙΝΩΣΗ για συναλλαγές GR  
11102023](#)



**From:** ΒΙΟΚΑΡΠΕΤ Α.Ε.  
**Posted At:** 11 October 2023 14:51  
**Conversation:** ΑΝΑΚΟΙΝΩΣΗ ΡΥΘΜΙΖΟΜΕΝΗΣ ΠΛΗΡΟΦΟΡΙΑΣ ΤΟΥ Ν. 3556/2007: Γνωστοποίηση συναλλαγών  
**Posted To:** DOLAnnouncements2  
**Subject:** ΑΝΑΚΟΙΝΩΣΗ ΡΥΘΜΙΖΟΜΕΝΗΣ ΠΛΗΡΟΦΟΡΙΑΣ ΤΟΥ Ν. 3556/2007: Γνωστοποίηση συναλλαγών

Η εταιρία «ΒΙΟΚΑΡΠΕΤ ΑΕ ΒΙΟΜΗΧΑΝΙΚΕΣ ΚΑΙ ΕΜΠΟΡΙΚΕΣ ΕΠΙΧΕΙΡΗΣΕΙΣ» ύστερα από ενημέρωση της μετόχου της **Γλυκερίας Καντώνια του Αντωνίου** γνωστοποιεί ότι την 6/10/2023 η ανωτέρω μέτοχος πραγματοποίησε **εκχώρηση λόγω δωρεάς 150.000 κοινών ονομαστικών μετοχών (150.000 αριθμό δικαιωμάτων ψήφου)**.

Το ποσοστό του ανωτέρω μετόχου μεταβάλλεται από 6,254% (1.500.000 κοινές ονομαστικές μετοχές) σε 5,628% (1.350.000 κοινές ονομαστικές μετοχές) επί συνόλου 23.986.500.

Η παρούσα ανακοίνωση γίνεται στα πλαίσια των διατάξεων του άρθρου 19 του Κανονισμού (ΕΕ) 596/2014 του Ευρωπαϊκού Κοινοβουλίου και του Συμβουλίου της 16ης Απριλίου 2014 και των διατάξεων του Ν. 3556/ 2007.

Λάρισα 11/10/2023

From: YALCO - ΚΩΝΣΤΑΝΤΙΝΟΥ Α.Ε.  
Posted At: 11 October 2023 15:38  
Conversation: ΑΝΑΚΟΙΝΩΣΗ ΡΥΘΜΙΖΟΜΕΝΗΣ ΠΛΗΡΟΦΟΡΙΑΣ ΤΟΥ Ν.  
3556/2007: Γνωστοποίηση συναλλαγών  
Posted To: DOLAnnouncements2  
Subject: ΑΝΑΚΟΙΝΩΣΗ ΡΥΘΜΙΖΟΜΕΝΗΣ ΠΛΗΡΟΦΟΡΙΑΣ ΤΟΥ Ν.  
3556/2007: Γνωστοποίηση συναλλαγών

[ΓΝΩΣΤΟΠΟΙΗΣΗ ΣΥΝΑΛΛΑΓΗΣ ΥΠΟΧΡΕΟΥ  
ΠΡΟΣΩΠΟΥ](#)

**From:** ΜΟΤΟΡ ΟΪΛ Α.Ε.  
**Posted At:** 11 October 2023 15:56  
**Conversation:** Αποφάσεις της Έκτακτης Γενικής Συνέλευσης της 11ης Οκτωβρίου 2023  
**Posted To:** DOLAnnouncements2  
**Subject:** Αποφάσεις της Έκτακτης Γενικής Συνέλευσης της 11ης Οκτωβρίου 2023

Σύμφωνα με την ενότητα 4.1.3.3 του Κανονισμού του Χρηματιστηρίου Αθηνών, η ΜΟΤΟΡ ΟΪΛ (ΕΛΛΑΣ) ΔΙΥΛΙΣΤΗΡΙΑ ΚΟΡΙΝΘΟΥ Α.Ε. ανακοινώνει ότι η Έκτακτη Γενική Συνέλευση πραγματοποιήθηκε στις 11 Οκτωβρίου 2023 στις 10:00 στο Ξενοδοχείο Athens Plaza, Πλ. Συντάγματος και παρέστησαν μέτοχοι που εκπροσωπούσαν το 69,03% του μετοχικού κεφαλαίου. Το ποσοστό απαρτίας διαμορφώθηκε σε 70,43% δεδομένου ότι σύμφωνα με το άρθρο 50 του νόμου 4548/2018 δεν ελήφθη υπόψη το ποσοστό των ιδίων μετοχών που κατέχει η Εταιρεία.

Εγκρίθηκαν όλα τα θέματα της ημερήσιας διάταξης.

**Θέμα 1:** Εγκρίθηκε η πρόωρη λήξη του προγράμματος αγοράς ιδίων μετοχών της Εταιρείας, το οποίο είχε εγκριθεί από την Ετήσια Τακτική Γενική Συνέλευση της 30ης Ιουνίου 2022 (όροι προγράμματος: αγορές μέχρι 7.000.000 μετοχών – κατώτατο όριο τιμής μετοχής: Ευρώ 8 – ανώτατο όριο τιμής μετοχής: Ευρώ 23 – διάρκεια από 08.07.2022 μέχρι 24.05.2024).

**Θέμα 2:** Εγκρίθηκε νέο πρόγραμμα αγοράς ιδίων μετοχών της Εταιρείας και δόθηκε η εξουσιοδότηση στο Δ.Σ. για τα διαδικαστικά θέματα του προγράμματος. Οι όροι του νέου προγράμματος είναι οι ακόλουθοι:

- **Διάρκεια:** 20.10.2023 – 30.05.2025

- **Μέγιστος Αριθμός ιδίων Μετοχών για αγορά: 5.000.000**
- **Κατώτατο όριο τιμής μετοχής: Ευρώ 8**
- **Ανώτατο όριο τιμής μετοχής: Ευρώ 31**

Μαρούσι, 11 Οκτωβρίου 2023

Το Διοικητικό Συμβούλιο

From: ALPHA TRUST ΑΝΔΡΟΜΕΔΑ Α.Ε.Ε.Χ.  
Posted At: 11 October 2023 16:34  
Conversation: ΤΡΟΠΟΠΟΙΗΣΗ ΟΙΚΟΝΟΜΙΚΟΥ ΗΜΕΡΟΛΟΓΙΟΥ  
Posted To: DOLAnnouncements2  
  
Subject: ΤΡΟΠΟΠΟΙΗΣΗ ΟΙΚΟΝΟΜΙΚΟΥ ΗΜΕΡΟΛΟΓΙΟΥ

Ως συνημμένο

[ΣΥΜΠΛΗΡΩΣΗ ΟΙΚΟΝΟΜΙΚΟΥ ΗΜΕΡΟΛΟΓΙΟΥ  
2023](#)

**From:** ΜΟΤΟΡ ΟΪΛ Α.Ε.  
**Posted At:** 11 October 2023 16:57  
**Conversation:** Αποτελέσματα Ψηφοφορίας της Έκτακτης Γενικής Συνέλευσης της 11ης Οκτωβρίου 2023  
**Posted To:** DOLAnnouncements2  
  
**Subject:** Αποτελέσματα Ψηφοφορίας της Έκτακτης Γενικής Συνέλευσης της 11ης Οκτωβρίου 2023

Παρακαλώ δείτε συνημμένα τα αποτελέσματα της ψηφοφορίας της Έκτακτης Γενικής Συνέλευσης της 11ης Οκτωβρίου 2023.

[Αποτελέσματα Ψηφοφορίας της Έκτακτης Γενικής Συνέλευσης της 11ης Οκτωβρίου 2023](#)

**Ομολογιακά Δάνεια Επιχειρήσεων – Οργανωμένη Αγορά (Μη Μετατρέψιμα)**

Πλήθος Εισηγμένων Ομολογιών	Όνομαστική αξία	Τιμή έκδοσης	Σημερινό επιτόκιο	Ημερ. λήξης	Διάρκεια (έτη)	Σημείωση	Τοκομερίδιο		Μον. Διασπ.	Ομόλογα Επιχειρήσεων	Δεδ. Τόκος Αποδ./Λήξη		Κατωτ Τιμή	Ανωτ Τιμή	Τιμή κλεισ. Προηγ. Κλείσιμο-ημ/νία		Όγκος	Αξία Συναλλαγών	Τελευταία εντολή		λαχ έτους	Μεγ έτους		
							Κοινό	Προτιμησιακό			---	---			---	---			---	---			---	---
100,000	1,000.00	1,000.00	2.95	11/02/2027	5	---	4	---	1	SAFE BULKERS PARTICIPATIONS PLC (Μη μετατρέψιμο)	5.1625	6.0220	90.3500	90.6000	90.5167	90.3380	10/10/2023	24,000	21,847.90	90.3500	A	11/10/2023	89.9269	97.9500
320,000	1,000.00	1,000.00	3.40	21/07/2027	7	---	7	---	1	LAMDA DEVELOPMENT A.E. (Μη μετατρέψιμο)	7.9333	5.6010	90.2000	91.3000	91.0947	91.0000	10/10/2023	54,000	49,502.23	90.0400	A	11/10/2023	90.2000	95.5000
200,000	1,000.00	1,000.00	2.10	27/10/2027	7	---	6	---	1	Ο.Π.Α.Π. Α.Ε. (Μη Μετατρέψιμο)	9.8583	4.1810	90.9000	92.4000	91.7901	90.9000	10/10/2023	57,000	52,882.30	92.4000	A	11/10/2023	89.2745	95.4000
200,000	1,000.00	1,000.00	1.90	23/03/2028	7	---	6	---	1	ΜΟΤΟΡ ΟΪΛ ΔΙΥΛΙΣΤΗΡΙΑ ΚΟΡΙΝΘΟΥ ΑΕ (Μη μετατρέψιμο)	0.9500	4.2380	90.3000	90.3500	90.3500	90.2500	10/10/2023	10,000	9,041.00	90.3000	A	11/10/2023	87.5500	92.6000
100,000	1,000.00	1,000.00	2.70	25/05/2026	5	---	5	---	1	COSTAMARE PARTICIPATIONS PLC (Μη μετατρέψιμο)	10.5750	5.1440	---	---	---	93.5000	10/10/2023	---	---	93.8500	A	11/10/2023	92.6000	97.0000
300,000	1,000.00	1,000.00	2.30	20/07/2028	7	---	5	---	1	ΠΡΟΝΤΕΑ ΑΕΕΑΠ (Μη μετατρέψιμο)	5.4306	6.0540	84.0000	86.2921	84.7587	84.9800	10/10/2023	127,000	108,333.25	84.1300	A	11/10/2023	82.0100	89.1000
150,000	1,000.00	1,000.00	2.65	22/10/2026	5	---	4	---	1	CPLP SHIPPING HOLDINGS PLC (Μη μετατρέψιμο)	12.6611	5.0120	93.0000	93.0000	93.0000	92.5390	10/10/2023	1,000	942.66	92.4500	A	11/10/2023	92.4500	96.0000
250,000	1,000.00	1,000.00	2.45	16/11/2028	7	---	4	---	1	ΕΒΑΛΧΑΛΚΟΡ Α.Ε. (Μη μετατρέψιμο)	10.2083	6.0290	84.2100	85.9799	84.7600	85.0540	10/10/2023	76,000	65,193.40	84.4500	A	11/10/2023	84.2100	92.0000
500,000	1,000.00	1,000.00	2.75	03/07/2027	7	---	7	---	1	ΓΕΚ ΤΕΡΝΑ Α.Ε. (Μη μετατρέψιμο)	7.7917	5.4300	90.0000	90.2700	90.0376	90.3000	10/10/2023	96,000	87,228.91	89.8000	A	11/10/2023	86.8000	94.4535
300,000	1,000.00	1,000.00	2.30	14/12/2028	7	---	4	---	1	ΓΕΚ ΤΕΡΝΑ Α.Ε. (Μη μετατρέψιμο)	7.7306	6.1900	83.3000	83.6000	83.5357	83.2900	10/10/2023	7,000	5,901.61	83.2000	A	11/10/2023	80.0010	90.3500
175,000	1,000.00	1,000.00	3.40	26/07/2024	5	---	9	---	1	ΑΤΤΙΚΑ Α.Ε. ΣΥΜΜΕΤΟΧΩΝ (Μη μετατρέψιμο)	7.4611	4.6730	98.4000	98.5000	98.4900	98.2900	10/10/2023	50,000	49,618.06	97.4014	A	11/10/2023	96.6179	99.4500
230,000	1,000.00	1,000.00	4.70	12/07/2029	7	---	3	---	1	LAMDA DEVELOPMENT A.E. (Μη μετατρέψιμο)	12.1417	4.5860	99.0000	99.6000	99.2666	99.4500	10/10/2023	39,000	39,211.52	99.0500	A	11/10/2023	94.9889	101.0000
100,000	1,000.00	1,000.00	4.40	26/07/2029	7	---	3	---	1	CPLP SHIPPING HOLDINGS PLC (Μη μετατρέψιμο)	9.6556	5.0210	95.9500	95.9500	95.9500	96.4870	10/10/2023	1,000	969.16	95.4000	A	11/10/2023	95.1497	100.8000
200,000	1,000.00	1,000.00	3.60	12/03/2026	7	---	10	---	1	ΑΕΡΟΠΟΡΙΑ ΑΙΓΑΙΟΥ Α.Ε. (Μη μετατρέψιμο)	3.1000	4.4790	96.0000	96.4000	96.4000	96.0170	10/10/2023	29,000	28,030.90	95.9000	A	11/10/2023	95.6301	98.9000
150,000	1,000.00	1,000.00	2.60	22/10/2026	7	---	8	---	1	ΤΕΡΝΑ ΕΝΕΡΓΕΙΑΚΗ Μ.Α.Ε.Χ. (Μη μετατρέψιμο)	12.4222	5.1130	91.2000	91.9000	91.9000	91.5000	10/10/2023	4,000	3,708.69	91.1000	A	11/10/2023	90.4543	95.7400
100,000	1,000.00	1,000.00	2.80	25/01/2027	5	---	4	---	1	PREMIA Α.Ε. (Μη μετατρέψιμο)	6.2222	6.3320	89.1003	89.7769	89.4180	91.2410	10/10/2023	21,000	18,908.45	89.1100	A	11/10/2023	87.6862	95.9899
500,000	1,000.00	1,000.00	4.00	10/07/2030	7	---	1	---	1	ΜΥΤΙΛΗΝΑΙΟΣ Α.Ε. (Μη μετατρέψιμο)	10.5556	4.0820	99.1100	99.3997	99.3362	99.3370	10/10/2023	89,000	89,325.53	99.2200	A	11/10/2023	99.1000	100.0700
120,000	1,000.00	1,000.00	3.95	04/04/2025	7	---	12	---	1	ΓΕΚ ΤΕΡΝΑ Α.Ε. (Μη μετατρέψιμο)	0.9875	4.2120	98.3000	98.4770	98.3136	98.4810	10/10/2023	26,000	25,587.22	97.9500	A	11/10/2023	97.5523	100.5000
120,000	1,000.00	1,000.00	2.65	06/12/2028	7	---	4	---	1	ΝΟΒΑΛ ΠΡΟΠΕΡΤΥ ΑΕΕΑΠ (Μη μετατρέψιμο)	9.4958	6.0910	85.1000	85.2500	85.1500	85.0000	10/10/2023	24,000	20,663.90	85.1000	A	11/10/2023	84.3700	91.9500

**Σημειώσεις Εταιρικών Ομολόγων**

Ο Όγκος Συναλλαγών υπολογίζεται ως (Τεμάχια) \* (Όνομαστική Τιμή). Η Αξία Συναλλαγών υπολογίζεται ως (Τεμάχια) \* (Όνομαστική Τιμή) \* (Τιμή %) + (Δεδουλευμένοι Τόκοι).

Οι τιμές συναλλαγών των ομολόγων υπολογίζονται ως ποσοστό επί τοις εκατό (%) της ονομαστικής τους τιμής.

Όλα τα ομόλογα έχουν Ονομαστική Αξία εκπεφρασμένη σε Ευρώ (εκτός εάν σημειώνεται διαφορετικά).

**Ομόλογα Ελληνικού Δημοσίου**

Πλήθος Εισηγμ. Ομολογιών	Όνομ. αξία	Σημερινό επιτόκιο	Υπολογισμός Δεδουλευμένων	Ημερ/νία Λήξης [1]	Διάρκεια (έτη)	Σημείωση	Ημερομηνία Πληρ.	Αξία τρέχοντος	Μον. Διασπ.	Ομόλογα Ελληνικού Δημοσίου	Κατωτ Τιμή	Ανωτ Τιμή	Τιμή κλεισ.	Προηγ. Κλείσιμο-ημ/νία	Όγκος	Αξία Συναλλαγών	Τελευταία εντολή Αγορ./ Πώλ. Ημερομηνία
4,500,000	1,000.00	1.88	Πργμ/Πργμ	04/02/2035	15	---	04/02	1.88	1	ΟΕΔ-ΣΤΘ-040235-15X-1,875-1,000	---	---	---	---	---	---	---
1,805,793	1,000.00	3.45	Πργμ/Πργμ	02/04/2024	5	---	02/04	3.45	1	ΟΕΔ-ΣΤΘ-020424-05X-3,450-1,000	---	---	---	---	---	---	---
6,000,000	1,000.00	0.75	Πργμ/Πργμ	18/06/2031	10	---	18/06	0.75	1	ΟΕΔ-ΣΤΘ-180631-10X-0,750-1,000	---	---	---	---	---	---	---
2,750,000	1,000.00	3.88	Πργμ/Πργμ	15/06/2028	5	---	15/06	3.88	1	ΟΕΔ-ΣΤΘ-150628-05X-3,875-1,000	---	---	---	---	---	---	---
5,962,747,327	1.00	3.75	Πργμ/Πργμ	30/01/2028	10	---	/02 - 01/02 - 31/	3.75	1	ΟΕΔ-ΣΤΘ-300128-10X-3,750-1,000	---	---	---	85.4610 13/07/2018	---	---	1.0000 A 28/11/2018
7,067,309,386	1.00	3.90	Πργμ/Πργμ	30/01/2033	15	---	/02 - 01/02 - 31/	3.90	1	ΟΕΔ-ΣΤΘ-300133-15X-3,900-1,000	---	---	---	78.6730 13/07/2018	---	---	1.0000 A 28/11/2018
5,622,848,349	1.00	4.00	Πργμ/Πργμ	30/01/2037	19	---	/02 - 01/02 - 31/	4.00	1	ΟΕΔ-ΣΤΘ-300137-19X-4,000-1,000	---	---	---	77.0370 13/07/2018	---	---	1.0000 A 28/11/2018
5,476,770,669	1.00	4.20	Πργμ/Πργμ	30/01/2042	24	---	/02 - 01/02 - 31/	4.20	1	ΟΕΔ-ΣΤΘ-300142-24X-4,200-1,000	---	---	---	77.7640 13/07/2018	---	---	1.0000 A 28/11/2018
48,794,718	1.00	4.30	Πργμ/Πργμ	24/02/2024	12	---	24/02	4.30	1	ΟΕΔ-ΣΤΘ-240224-12X-2,000-1,000	---	---	---	10.0000 22/06/2015	---	---	---
40,248,141	1.00	4.30	Πργμ/Πργμ	24/02/2025	13	---	24/02	4.30	1	ΟΕΔ-ΣΤΘ-240225-13X-2,000-1,000	---	---	---	10.0000 22/06/2015	---	---	---
59,586,043	1.00	4.30	Πργμ/Πργμ	24/02/2026	14	---	24/02	4.30	1	ΟΕΔ-ΣΤΘ-240226-14X-2,000-1,000	---	---	---	10.0000 22/06/2015	---	---	---
41,118,344	1.00	4.30	Πργμ/Πργμ	24/02/2027	15	---	24/02	4.30	1	ΟΕΔ-ΣΤΘ-240227-15X-2,000-1,000	---	---	---	10.0000 22/06/2015	---	---	---
45,137,734	1.00	4.30	Πργμ/Πργμ	24/02/2028	16	---	24/02	4.30	1	ΟΕΔ-ΣΤΘ-240228-16X-2,000-1,000	---	---	---	10.0000 22/06/2015	---	---	---
61,768,888	1.00	4.30	Πργμ/Πργμ	24/02/2029	17	---	24/02	4.30	1	ΟΕΔ-ΣΤΘ-240229-17X-2,000-1,000	---	---	---	10.0000 22/06/2015	---	---	---
54,567,744	1.00	4.30	Πργμ/Πργμ	24/02/2030	18	---	24/02	4.30	1	ΟΕΔ-ΣΤΘ-240230-18X-2,000-1,000	---	---	---	10.0000 22/06/2015	---	---	---
37,541,515	1.00	4.30	Πργμ/Πργμ	24/02/2031	19	---	24/02	4.30	1	ΟΕΔ-ΣΤΘ-240231-19X-2,000-1,000	---	---	---	10.0000 22/06/2015	---	---	---
37,558,317	1.00	4.30	Πργμ/Πργμ	24/02/2032	20	---	24/02	4.30	1	ΟΕΔ-ΣΤΘ-240232-20X-2,000-1,000	---	---	---	10.0000 22/06/2015	---	---	---
37,473,732	1.00	4.30	Πργμ/Πργμ	24/02/2033	21	---	24/02	4.30	1	ΟΕΔ-ΣΤΘ-240233-21X-2,000-1,000	---	---	---	10.0000 22/06/2015	---	---	---
33,888,293	1.00	4.30	Πργμ/Πργμ	24/02/2034	22	---	24/02	4.30	1	ΟΕΔ-ΣΤΘ-240234-22X-2,000-1,000	---	---	---	10.0000 22/06/2015	---	---	---
35,177,800	1.00	4.30	Πργμ/Πργμ	24/02/2035	23	---	24/02	4.30	1	ΟΕΔ-ΣΤΘ-240235-23X-2,000-1,000	---	---	---	10.0000 22/06/2015	---	---	---
35,547,268	1.00	4.30	Πργμ/Πργμ	24/02/2036	24	---	24/02	4.30	1	ΟΕΔ-ΣΤΘ-240236-24X-2,000-1,000	---	---	---	10.0000 22/06/2015	---	---	---
40,246,306	1.00	4.30	Πργμ/Πργμ	24/02/2037	25	---	24/02	4.30	1	ΟΕΔ-ΣΤΘ-240237-25X-2,000-1,000	---	---	---	10.0000 22/06/2015	---	---	---
37,643,952	1.00	4.30	Πργμ/Πργμ	24/02/2038	26	---	24/02	4.30	1	ΟΕΔ-ΣΤΘ-240238-26X-2,000-1,000	---	---	---	10.0000 22/06/2015	---	---	---
36,977,100	1.00	4.30	Πργμ/Πργμ	24/02/2039	27	---	24/02	4.30	1	ΟΕΔ-ΣΤΘ-240239-27X-2,000-1,000	---	---	---	10.0000 22/06/2015	---	---	---
41,615,000	1.00	4.30	Πργμ/Πργμ	24/02/2040	28	---	24/02	4.30	1	ΟΕΔ-ΣΤΘ-240240-28X-2,000-1,000	---	---	---	10.0000 22/06/2015	---	---	---
42,227,208	1.00	4.30	Πργμ/Πργμ	24/02/2041	29	---	24/02	4.30	1	ΟΕΔ-ΣΤΘ-240241-29X-2,000-1,000	---	---	---	10.0000 22/06/2015	---	---	---
68,288,487	1.00	4.30	Πργμ/Πργμ	24/02/2042	30	---	24/02	4.30	1	ΟΕΔ-ΣΤΘ-240242-30X-2,000-1,000	---	---	---	10.0000 22/06/2015	---	---	---
4,000,000	1,000.00	3.88	Πργμ/Πργμ	12/03/2029	10	---	12/03	3.88	1	ΟΕΔ-ΣΤΘ-120329-10X-3,875-1,0000	---	---	---	---	---	100.0000	A 15/10/2019
4,500,000	1,000.00	0.00	Πργμ/Πργμ	12/02/2026	5	---	12/02	0.00	1	ΟΕΔ-ΣΤΘ-120226-05X-0,000-1,000	---	---	---	---	---	---	---
2,209,163	1,000.00	3.38	Πργμ/Πργμ	15/02/2025	7	---	15/02	3.38	1	ΟΕΔ-ΣΤΘ-150225-07X-3,375-1,000	---	---	---	---	---	---	---
964,000	1,000.00	3.25	Πργμ/Πργμ	20/03/2025	6	---	20/03	3.25	1	ΟΕΔ-ΣΤΘ-200325-06X-3,250-1,000	---	---	---	---	---	---	---
2,100,000	1,000.00	3.55	Πργμ/Πργμ	20/03/2026	7	---	20/03	3.55	1	ΟΕΔ-ΣΤΘ-200326-07X-3,550-1,000	---	---	---	---	---	---	---
5,500,000	1,000.00	1.50	Πργμ/Πργμ	18/06/2030	10	---	18/06	1.50	1	ΟΕΔ-ΣΤΘ-180630-10X-1,500-1,000	---	---	---	---	---	---	---
3,500,000	1,000.00	4.38	Πργμ/Πργμ	18/07/2038	15	---	18/07	4.38	1	ΟΕΔ-ΣΤΘ-180738-15X-4,375-1,000	---	---	---	---	---	---	---
40,000	1,000.00	4.67	FLR Πργμ/360	18/09/2024	1	---	18/09 - 19/03	---	1	ΟΕΔ-ΚΥΜ-180924-01X-4,670-1,000	---	---	---	---	---	---	---

**Σημειώσεις Ομολόγων Ελλ. Δημοσίου**

Ο Όγκος Συναλλαγών υπολογίζεται ως (Τεμάχια) \* (Όνομαστική Τιμή). Η Αξία Συναλλαγών υπολογίζεται ως (Τεμάχια) \* (Όνομαστική Τιμή) \* (Τιμή %) + (Δεδουλευμένοι Τόκοι)

Η Αξία του τρέχοντος τοκομεριδίου για τις εκδόσεις Ονομαστικής Αξίας 0,01 ευρώ, αναφέρεται σε Ονομαστική Αξία 100 ευρώ.

FLR (= Floating Interest Rate) Ομόλογο Μεταβλητού Επιτοκίου.

[1] - Η Ημερομηνία Λήξης της τοκοφόρου περιόδου και η Ημερομηνία Πληρωμής του τοκομεριδίου.



**Ομόλογα Ελληνικού Δημοσίου**

Πλήθος Εισηγμ. Ομολογιών	Ονομ. αξία	Σημερινό επιτόκιο	Υπολογισμός Δεδουλευμένων	Ημερ/νία Λήξης [1]	Διάρκεια (έτη)	Σημείωση	Ημερομηνία Πληρ.	Αξία τρέχοντος	Μον. Διαπρ.	Ομόλογα Ελληνικού Δημοσίου	Κατωτ Τιμή	Ανωτ Τιμή	Τιμή κλεισ.	Προηγ. Κλείσιμο-ημ/νία	Όγκος	Αξία Συναλλαγών	Τελευταία εντολή Αγορ./ Πώλ. Ημερομηνία
5,364,250	1,000.00	3.25	Πργμ/Πργμ	20/03/2050	30	---	20/03	3.25	1	ΟΕΔ-ΣΤΘ-200350-30Χ-3,250-1,000	---	---	---	---	---	---	---
3,924,361	1,000.00	2.00	Πργμ/Πργμ	22/04/2027	7	---	22/04	2.00	1	ΟΕΔ-ΣΤΘ-220427-07Χ-2,000-1,000	---	---	---	---	---	---	99.9000 A 22/04/2020
2,500,000	1,000.00	1.88	Πργμ/Πργμ	23/07/2026	7	---	23/07	1.88	1	ΟΕΔ-ΣΤΘ-230726-07Χ-1,875-1,000	---	---	---	---	---	---	---
4,250,000	1,000.00	4.25	Πργμ/Πργμ	15/06/2033	10	---	15/06	4.25	1	ΟΕΔ-ΣΤΘ-150633-10Χ-4,250-1,000	---	---	---	---	---	---	---
3,500,000	1,000.00	1.88	Πργμ/Πργμ	24/01/2052	30	---	24/01	1.88	1	ΟΕΔ-ΣΤΘ-240152-30Χ-1,875-1,000	---	---	---	---	---	---	---
3,700,000	1,000.00	1.75	Πργμ/Πργμ	18/06/2032	10	---	18/06	1.75	1	ΟΕΔ-ΣΤΘ-180632-10Χ-1,750-1,000	---	---	---	---	---	---	---
2,200,000	1,000.00	1.13	FLR Πργμ/360	15/12/2027	5	---	- 15/12 - 15/03 -	---	1	ΟΕΔ-ΚΥΜ-151227-05Χ-1,130-1,000	---	---	---	---	---	---	102.1600 A 30/12/2022

**Σημειώσεις Ομολόγων Ελλ. Δημοσίου**

Ο Όγκος Συναλλαγών υπολογίζεται ως (Τεμάχια) \* (Ονομαστική Τιμή). Η Αξία Συναλλαγών υπολογίζεται ως (Τεμάχια) \* (Ονομαστική Τιμή) \* (Τιμή %) + (Δεδουλευμένοι Τόκοι)

Η Αξία του τρέχοντος τοκομεριδίου για τις εκδόσεις Ονομαστικής Αξίας 0,01 ευρώ, αναφέρεται σε Ονομαστική Αξία 100 ευρώ.

FLR (= Floating Interest Rate) Ομόλογο Μεταβλητού Επιτοκίου.

[1] - Η Ημερομηνία Λήξης της τοκοφόρου περιόδου και η Ημερομηνία Πληρωμής του τοκομεριδίου.

**Έντοκα Γραμμάτια & Zero Coupon Ομόλογα Ελληνικού Δημοσίου**

Ημερ/νία	Διάρκειας 13 εβδομάδων									Διάρκειας 26 εβδομάδων									Διάρκειας 52 εβδομάδων									
	Ημερ/νία Λήξης	Αρχικό Επιτόκιο	Πλήθος Εισηγμένων	Ονομική αξία	Τιμή έκδοσης	Τελευταία Τιμή	Συναλλαγή Ημερομηνία	Όγκος Συναλλαγών	Σημ.	Ημερ/νία Λήξης	Αρχικό Επιτόκιο	Πλήθος Εισηγμένων	Ονομική αξία	Τιμή έκδοσης	Τελευταία Τιμή	Συναλλαγή Ημερομηνία	Όγκος Συναλλαγών	Σημ.	Ημερ/νία Λήξης	Αρχικό Επιτόκιο	Πλήθος Εισηγμένων	Ονομική αξία	Τιμή έκδοσης	Τελευταία Τιμή	Συναλλαγή Ημερομηνία	Όγκος Συναλλαγών	Σημ.	
09/12/2022	---	---	---	---	---	---	---	---	---	---	---	---	---	---	---	---	---	---	---	08/12/2023	2.73	600,000	1,000.00	973.10	---	---	---	---
10/03/2023	---	---	---	---	---	---	---	---	---	---	---	---	---	---	---	---	---	---	---	08/03/2024	3.75	1,000,000	1,000.00	963.46	---	---	---	---
09/06/2023	---	---	---	---	---	---	---	---	---	---	---	---	---	---	---	---	---	---	---	07/06/2024	3.84	1,600,000	1,000.00	962.60	---	---	---	---
08/09/2023	---	---	---	---	---	---	---	---	---	---	---	---	---	---	---	---	---	---	---	06/09/2024	3.81	812,500	1,000.00	962.90	---	---	---	---

Ημερήσιο Δελτίο Τιμών

Έτος: 144 Αύξων Αριθμός Συνεδρίασης: 194

Ενότητα 5: Ομόλογα Ελληνικού Δημοσίου Διαπραγματεύσιμα με τη Μέθοδο Εκφώνησης - Αντιφώνησης

Τετάρτη, 11 Οκτωβρίου, 2023

Ομόλογα σε Κυκλοφορία	Νόμισμα / Ελάχιστη διαπραγ.	Ημερομηνία Πληρ.	Αξία τρέχοντος τοκομεριδίου	Σημείωση	Τοκομερίδιο	Μονάδα διαπίσης	Ημερ/νία Έκδοσης	Διάρκεια (έτη)	Σημερινό επιτόκιο	Υ.Δ.Τ σε ημέρες	Ομόλογα	Τελευταία τιμή προηγ.	Τελευ. Τιμή	Εκφ. τοις μετρητοίς (€) Αγορ. / Πώλ Ημερομηνία	Συναλλαγές σε τμχ	Ελάχιστο ζωής	Μέγιστο ζωής		
<b>Νομικών Προσώπων και Εταιρειών σε Συνάλλαγμα και Ευρο</b>																			
0	GBP / 10	01/12	0.25	---	66	1	01/12/1928	100	2.5	360	Ε.Κ.Τ.Ε.	---	---	---	---	---	---		
103,746	GBP / 10	01/12	0.25	---	64	1	01/12/1930	98	2.5	360	Ε.Κ.Τ.Ε. σειρά	2.27	05/02/1996	2.27	Π	05/02/1996	---	2.27	2.27

Σημειώσεις Ομολόγων Ελλ. Δημοσίου

Υ.Δ.Τ: Υπολογισμός Δεδουλευμένων Τόκων.

FLR (= Floating Interest Rate) Ομόλογο Μεταβλητού Επιτοκίου.

Η ελάχιστη διαπραγματεύσιμη Ονομαστική Αξία για όλους τους Άυλους Τίτλους του Δημοσίου είναι τα 100 Ευρώ. (μψρ-0)

**Πίνακας Μελών Χρηματιστηρίου Αθηνών και Μελών ΕΤ.ΕΚ.**

Επωνυμία	Διεύθυνση	Τηλέφωνο	Φαξ	Αγορά Μετοχών			Αγορά Παραγώγων		Μέλη ΕΤ.ΕΚ.	
				Μέλος Αγοράς	Μέλος εξ Αποστάσεως	Ειδικός Διαπρήτης	Διαπρήτης	Ειδικός Διαπρήτης	Γενικό Εκκαθιστικό	Άμεσο Εκκαθιστικό
AEONIC SECURITIES C.I.F. P.L.C.	ΛΑΪΟΥ 6, ΓΡ. 301B, ANNA COURT ,	35725337600		a						
ARGUS STOCKBROKERS LTD	25 ΛΕΩΦΟΡΟΣ ΔΗΜΟΣΘΕΝΗ ΣΕΒΕΡΗ 25 ,	0035722717000		a	a		a			
ATLANTIC SECURITIES LTD	ΠΡΟΔΡΟΜΟΥ 37 37,	0035722445400		a	a					
ΑΧΟΝ ΧΡΗΜΑΤΙΣΤΗΡΙΑΚΗ Α.Ε.Π.Ε.Υ.	ΣΤΑΔΙΟΥ 48 48, ΑΘΗΝΑ	2103363800		a			a			
ΒΕΤΑ ΧΡΗΜΑΤΙΣΤΗΡΙΑΚΗ Α.Ε.Π.Ε.Υ.	Λ.ΑΛΕΞΑΝΔΡΑΣ 29 29 , ΑΘΗΝΑ	2106478930		a		a	a			a
BNP PARIBAS S.A.	ΛΑΜΦΑΚΟΥ 2 , ΑΘΗΝΑ	2107468525							a	
BOFA SECURITIES EUROPE SA	112 AVENUE KL?BER 75116 ,	+33 153655555		a	a					
CAPITAL AXEPEY	ΜΗΤΡΟΠΟΛΕΩΣ 58 58, ΑΘΗΝΑ	2103369700		a			a			
CITIGROUP GLOBAL MARKETS EUROPE AG	REUTERWEG 16 16,	+49 691366-0		a	a					
CITIGROUP GLOBAL MARKETS LIMITED	33 CANADA SQUARE -CANARY WHARF 1,	+44 02079864000		a						
CREDIT SUISSE BANK (EUROPE), S.A.	CALLE AYALA 42, 3A PLANTA-B MADRID ,	+34917916000		a	a					
CREDIT SUISSE SECURITIES (EUROPE) LIMITED	ONE CABOT SQUARE 1 , LONDON	+44 2078888888		a						
DEUTSCHE BANK AG	GREAT WINCHESTER STREET 1 , LONDON	+44 20 754 54209	00441133361437		a					
EUROBANK EQUITIES ΜΟΝΟΠΡΟΣΩΠΗ Α.Ε.Π.Ε.Υ.	ΦΙΛΕΛΛΗΝΩΝ 10 & ΞΕΝΟΦΩΝΤΟΣ 13 , ΑΘΗΝΑ	2103720425		a		a	a			a
EUROCORP Α.Ε.Π.Ε.Υ.	ΠΛ.ΦΙΛΙΚΗΣ ΕΤΑΙΡΕΙΑΣ 14 14, ΑΘΗΝΑ	2107263600		a			a			a
EUROTRUST ΧΡΗΜΑΤΙΣΤΗΡΙΑΚΗ Α.Ε.Π.Ε.Υ.	ΣΕΒΑΣΤΟΥΠΟΛΕΩΣ 113 113, ΑΘΗΝΑ	2103363100		a						
EUROXX ΧΡΗΜΑΤΙΣΤΗΡΙΑΚΗ Α.Ε.Π.Ε.Υ.	ΠΑΛΑΙΟΛΟΓΟΥ 7, ΧΑΛΑΝΔΡΙ	(210)-6879400	(210)-6879401	a		a	a			a
FREEDOM FINANCE EUROPE LTD	ΧΡΗΣΤΑΚΗ ΚΡΑΝΟΥ 20 ,	035725257786		a	a					
GLOBAL CAPITAL SECURITIES & FINANCIAL SERVICES LTD	Λ.ΑΡΧΙΕΠΙΣΚΟΠΟΥ ΜΑΚΑΡΙΟΥ Γ'50 50,	0035722710710		a	a					
GREENPOST TRADING EUROPE LTD	KIMONOS 3, ACROPOLIS MANSIONS, 2ND FLOOR, FLAT/OFFICE 202 ,	035722521389		a	a	a				
HSBC CONTINENTAL EUROPE	Λ.ΜΕΣΣΟΓΕΙΩΝ 109-111 109-111,	2106960000							a	
INDEX ΧΡΗΜΑΤΙΣΤΗΡΙΑΚΗ Α.Ε.Π.Ε.Υ.	ΔΡΑΓΑΤΣΑΝΙΟΥ 6 6, ΑΘΗΝΑ	2103213920		a						
LAIKI FINANCIAL SERVICES LTD	ΛΕΩΦ. ΒΥΡΩΝΟΣ 26, ΛΕΥΚΩΣΙΑ ΚΥΠΡΟΥ	357 22367367	357 22718567		a					
MEGA EQUITY SECURITIES & FINANCIAL SERVICES PUBLIC LTD	ΛΕΩΦ.ΓΡΙΒΑ ΔΙΓΕΝΗ 42-44 42-44,	0035722711711		a	a		a			
MERIT ΧΡΗΜΑΤΙΣΤΗΡΙΑΚΗ Α.Ε.Π.Ε.Υ.	ΣΟΦΟΚΛΕΟΥΣ 5 5, ΑΘΗΝΑ	2103671880		a		a	a			a
MERRILL LYNCH INTERNATIONAL	2 KING EDWARD STREET 2 , LONDON	+44 20276281000		a						
NUNTIUS ΧΡΗΜΑΤΙΣΤΗΡΙΑΚΗ Α.Ε.Π.Ε.Υ.	ΔΡΑΓΑΤΣΑΝΙΟΥ 6 6, ΑΘΗΝΑ	2103350599		a						
ONE PLUS CAPITAL LIMITED	75 PRODROMOU AVENUE NICOSIA 1307 ,	35722873760		a	a					
PROCHOICE CHRIMATISTIRIAKI LTD	ΛΕΩΦ.ΣΠΥΡΟΥ ΚΥΠΡΙΑΝΟΥ 57, ΑΚΙΝΗΤΑ Φ 57,	035724661192		a	a					
SHARELINK SECURITIES & FINANCIAL SERVICES LTD	HOUSE-ΘΕΟΤΟΚΗ 6 ΜΕΓΑΡΟ ΕΛΛΗΝΑ 6 ,	+357 22554200		a			a			

**Πίνακας Μελών Χρηματιστηρίου Αθηνών και Μελών ΕΤ.ΕΚ.**

Επωνυμία	Διεύθυνση	Τηλέφωνο	Φαξ	Αγορά Μετοχών			Αγορά Παραγώγων		Μέλη ΕΤ.ΕΚ.	
				Μέλος Αγοράς	Μέλος εξ Αποστάσεως	Ειδικός Διαπρήτης	Διαπρήτης	Ειδικός Διαπρήτης	Γενικό Εκκαθιστικό	Άμεσο Εκκαθιστικό
SOCIETE GENERALE S.A.	17 COURS VALMY, CEDEX ,	+157290504		a	a		a			
SOLIDUS SECURITIES A.E.P.E.Y.	ΛΟΥΙΖΗΣ ΡΙΑΝΚΟΥΡ 64 64, ΑΘΗΝΑ	2106900600		a			a			a
THE CYPRUS INVESTMENT & SECURITIES CORPORATION LTD	ΑΓΙΟΥ ΠΡΟΚΟΠΙΟΥ & ΠΟΣΕΙΔΩΝΟΣ 1 154,	0035722121700		a	a					
UBS EUROPE SE	OPERNTURM, BOCKENHEIMER LANDSTRASSE 2-4 ,	496921790		a	a					
UBS LIMITED	FINSBURY AVENUE 1 , LONDON	+44 2075687135			a					
<b>A. ΣΑΡΡΗΣ ΧΡΗΜΑΤΙΣΤΗΡΙΑΚΗ Α.Ε.Π.Ε.Υ</b>	ΔΡΑΓΑΤΣΑΝΙΟΥ 6 6, ΑΘΗΝΑ	2103367700		a						
<b>ΑΛΦΑ FINANCE ΜΟΝΟΠΡΟΣΩΠΗ ΑΕΠΕΥ</b>	ΠΑΝΕΠΙΣΤΗΜΙΟΥ 45 5, ΑΘΗΝΑ	2103677400		a		a	a	a		a
<b>ΑΛΦΑ ΤΡΑΠΕΖΑ ΑΝΩΝΥΜΗ ΕΤΑΙΡΙΑ</b>	ΣΤΑΔΙΟΥ 40 , ΑΘΗΝΑ	2103260000							a	
<b>Γ. Α. ΠΕΡΒΑΝΑΣ ΧΡΗΜΑΤΙΣΤΗΡΙΑΚΗ Α.Ε.Π.Ε.Υ</b>	ΣΟΦΟΚΛΕΟΥΣ 7-9 7-9, ΑΘΗΝΑ	2103727200		a						
<b>ΕΘΝΙΚΗ ΤΡΑΠΕΖΑ ΤΗΣ ΕΛΛΑΔΟΣ Α.Ε.</b>	ΑΙΟΛΟΥ 86, ΑΘΗΝΑ	(210)-3341000	(210)-3228187	a		a	a		a	
	ΑΚΑΔΗΜΙΑΣ 68, ΑΘΗΝΑ	(210)-3328817	(210)-3328678							
<b>ΕΘΝΙΚΗ ΧΡΗΜΑΤΙΣΤΗΡΙΑΚΗ ΜΟΝΟΠΡΟΣΩΠΗ ΑΕΠΕΥ</b>	ΛΕΩΦΟΡΟΣ ΑΘΗΝΩΝ 128-132 & ΙΦΙΓΕΝΙΑΣ 66, ΑΘΗΝΑ	2103328784		a		a	a	a		
<b>ΕΛΛΗΝΙΚΗ ΤΡΑΠΕΖΑ (ΕΠΕΝΔΥΣΕΙΣ) ΛΤΔ</b>	ΛΕΩΦ.ΚΥΡΙΑΚΟΥ ΜΑΤΣΗ 31 - ΤΘ 24747 , ΛΕΥΚΩΣΙΑ ΚΥΠΡΟΥ	+357 22500100	357 22500110		a					
<b>ΕΛΛΗΝΟΑΜΕΡΙΚΑΝΙΚΗ ΧΡΗΜΑΤΙΣΤΗΡΙΑΚΗ ΑΕΠΕΥ</b>	ΑΝΔΡΕΑ ΠΑΠΑΝΔΡΕΟΥ 27 27, ΜΑΡΟΥΣΙ	2103311100		a		a	a			a
<b>Ι. Χ. ΜΑΥΡΙΚΗΣ ΧΡΗΜΑΤΙΣΤΗΡΙΑΚΗ Α.Ε.Π.Ε.Υ</b>	ΣΟΦΟΚΛΕΟΥΣ 5 5, ΑΘΗΝΑ	2103216730		a						
<b>ΚΑΠΠΑ ΧΡΗΜΑΤΙΣΤΗΡΙΑΚΗ Α.Ε.Π.Ε.Υ.</b>	ΒΑΛΛΩΡΙΤΟΥ 15 15, ΑΘΗΝΑ	2103678600		a			a			
<b>ΚΑΡΑΜΑΝΩΦ ΧΡΗΜΑΤΙΣΤΗΡΙΑΚΗ Α.Ε.Π.Ε.Υ.</b>	ΠΛ.ΑΓ.ΘΕΟΔΩΡΩΝ 2 2, ΑΘΗΝΑ	2103212947		a						
<b>ΚΥΚΛΟΣ ΧΡΗΜΑΤΙΣΤΗΡΙΑΚΗ Α.Ε.Π.Ε.Υ.</b>	ΧΑΡΙΛΑΟΥ ΤΡΙΚΟΥΠΗ 6-8-10 39, ΑΘΗΝΑ	2103364300		a			a			
<b>ΛΕΩΝ ΔΕΠΟΛΑΣ ΧΡΗΜΑΤΙΣΤΗΡΙΑΚΗ Α.Ε.Π.Ε.Υ.</b>	ΧΡΗΣΤΟΥ ΛΑΔΑ 1 1, ΑΘΗΝΑ	2103213276 -28		a		a	a			
<b>Ν. ΧΡΥΣΟΧΟΙΔΗΣ ΧΡΗΜΑΤΙΣΤΗΡΙΑΚΗ Α.Ε.Π.Ε.Υ</b>	ΣΟΦΟΚΛΕΟΥΣ 7-9 7-9, ΑΘΗΝΑ	2103213913		a			a			a
<b>ΠΑΓΚΡΗΤΙΑ ΤΡΑΠΕΖΑ ΑΝΩΝΥΜΗ ΕΤΑΙΡΕΙΑ</b>	ΙΚΑΡΟΥ 5 ,	2810338746							a	
<b>ΠΑΝΤΕΛΑΚΗΣ ΧΡΗΜΑΤΙΣΤΗΡΙΑΚΗ Α.Ε.Π.Ε.Υ</b>	ΕΘΝΙΚΗΣ ΑΝΤΙΣΤΑΣΕΩΣ 57, ΚΤΙΡΙΟ Β 57, ΧΑΛΑΝΔΡΙ	2106965000		a		a	a	a		
<b>ΠΕΙΡΑΙΩΣ ΜΟΝΟΠΡΟΣΩΠΗ Α.Ε.Π.Ε.Υ.</b>	ΣΤΑΔΙΟΥ 10 10, ΑΘΗΝΑ	2103354100		a		a	a	a		a
<b>ΣΤ. ΕΜ. ΛΑΥΡΕΝΤΑΚΗΣ ΧΡΗΜΑΤΙΣΤΗΡΙΑΚΗ Α.Ε.Π.Ε.Υ.</b>	ΣΟΦΟΚΛΕΟΥΣ 7-9 7-9, ΑΘΗΝΑ	2103213336		a			a			
<b>ΤΡΑΠΕΖΑ EUROBANK ΑΕ</b>	ΟΘΩΝΟΣ 8 , ΑΘΗΝΑ	2144043907							a	
<b>ΤΡΑΠΕΖΑ ΟΡΤΙΜΑ BANK Α.Ε.</b>	ΑΙΓΙΑΛΕΙΑΣ 32 & ΠΑΡΑΔΕΙΣΟΥ , ΜΑΡΟΥΣΙ	210 8173000		a		a	a	a	a	
<b>ΤΡΑΠΕΖΑ ΠΕΙΡΑΙΩΣ ΑΝΩΝΥΜΟΣ ΕΤΑΙΡΕΙΑ</b>	ΑΜΕΡΙΚΗΣ 4 , ΑΘΗΝΑ	2103335000		a			a		a	

**Πίνακας Μετοχών Υπό Ειδική Διαπραγμάτευση**

Χρεόγραφο	Κατηγορία Διαπραγμάτευσης
Ειδικός Διαπραγματευτής	Εναρξη Ειδικής Διαπραγμάτευσης
<b>MLS ΠΛΗΡΟΦΟΡΙΚΗ (ΚΟ)</b>	<b>Κατάσταση σε Αναστολή</b>
ΠΕΙΡΑΙΩΣ ΜΟΝΟΠΡΟΣΩΠΗ Α.Ε.Π.Ε.Υ.	01/08/2019
<b>ALPHA ETF FTSE Athex Large Cap</b>	<b>Διαπραγματεύσιμα Αμοιβαία Κεφάλαια (Δ.Α.Κ.)</b>
ΑΛΦΑ FINANCE ΜΟΝΟΠΡΟΣΩΠΗ ΑΕΠΕΥ	02/01/1900
ΕΘΝΙΚΗ ΧΡΗΜΑΤΙΣΤΗΡΙΑΚΗ ΜΟΝΟΠΡΟΣΩΠΗ ΑΕΠΕΥ	02/01/1900
<b>ALPHA TRUST (ΚΟ)</b>	<b>Κύρια Αγορά</b>
EUROBANK EQUITIES ΜΟΝΟΠΡΟΣΩΠΗ Α.Ε.Π.Ε.Υ.	06/02/2023
ΛΕΩΝ ΔΕΠΟΛΑΣ ΧΡΗΜΑΤΙΣΤΗΡΙΑΚΗ Α.Ε.Π.Ε.Υ.	04/01/2021
<b>ALPHA ΥΠΗΡΕΣΙΩΝ ΣΥΜΜ (ΚΟ)</b>	<b>Κύρια Αγορά</b>
EUROBANK EQUITIES ΜΟΝΟΠΡΟΣΩΠΗ Α.Ε.Π.Ε.Υ.	22/10/2006
GREENPOST TRADING EUROPE LTD	12/06/2023
MERIT ΧΡΗΜΑΤΙΣΤΗΡΙΑΚΗ Α.Ε.Π.Ε.Υ.	03/09/2012
ΑΛΦΑ FINANCE ΜΟΝΟΠΡΟΣΩΠΗ ΑΕΠΕΥ	29/02/2016
ΕΘΝΙΚΗ ΧΡΗΜΑΤΙΣΤΗΡΙΑΚΗ ΜΟΝΟΠΡΟΣΩΠΗ ΑΕΠΕΥ	02/01/1900
ΕΛΛΗΝΟΑΜΕΡΙΚΑΝΙΚΗ ΧΡΗΜΑΤΙΣΤΗΡΙΑΚΗ ΑΕΠΕΥ	25/07/2014
ΛΕΩΝ ΔΕΠΟΛΑΣ ΧΡΗΜΑΤΙΣΤΗΡΙΑΚΗ Α.Ε.Π.Ε.Υ.	04/01/2016
ΠΕΙΡΑΙΩΣ ΜΟΝΟΠΡΟΣΩΠΗ Α.Ε.Π.Ε.Υ.	28/05/2009
<b>ATTICA BANK A.T.E. (ΚΟ)</b>	<b>Κύρια Αγορά</b>
EUROXX ΧΡΗΜΑΤΙΣΤΗΡΙΑΚΗ Α.Ε.Π.Ε.Υ.	22/01/2016
ΠΕΙΡΑΙΩΣ ΜΟΝΟΠΡΟΣΩΠΗ Α.Ε.Π.Ε.Υ.	20/09/2017
<b>AUSTRIACARD (ΚΑ)</b>	<b>Κύρια Αγορά</b>
ΒΕΤΑ ΧΡΗΜΑΤΙΣΤΗΡΙΑΚΗ Α.Ε.Π.Ε.Υ.	23/03/2023
EUROBANK EQUITIES ΜΟΝΟΠΡΟΣΩΠΗ Α.Ε.Π.Ε.Υ.	15/05/2023
<b>AUTONELLAS (ΚΟ)</b>	<b>Κύρια Αγορά</b>
EUROXX ΧΡΗΜΑΤΙΣΤΗΡΙΑΚΗ Α.Ε.Π.Ε.Υ.	02/07/2018
ΑΛΦΑ FINANCE ΜΟΝΟΠΡΟΣΩΠΗ ΑΕΠΕΥ	01/07/2019
<b>AVE (ΚΟ)</b>	<b>Κύρια Αγορά</b>
EUROXX ΧΡΗΜΑΤΙΣΤΗΡΙΑΚΗ Α.Ε.Π.Ε.Υ.	05/06/2020
<b>BRIQ PROPERTIES (ΚΟ)</b>	<b>Κύρια Αγορά</b>
EUROBANK EQUITIES ΜΟΝΟΠΡΟΣΩΠΗ Α.Ε.Π.Ε.Υ.	09/09/2019
ΛΕΩΝ ΔΕΠΟΛΑΣ ΧΡΗΜΑΤΙΣΤΗΡΙΑΚΗ Α.Ε.Π.Ε.Υ.	22/02/2021
<b>CENERGY HOLDINGS (ΚΑ)</b>	<b>Κύρια Αγορά</b>
EUROBANK EQUITIES ΜΟΝΟΠΡΟΣΩΠΗ Α.Ε.Π.Ε.Υ.	02/01/2016
ΑΛΦΑ FINANCE ΜΟΝΟΠΡΟΣΩΠΗ ΑΕΠΕΥ	02/01/2016
ΠΑΝΤΕΛΑΚΗΣ ΧΡΗΜΑΤΙΣΤΗΡΙΑΚΗ Α.Ε.Π.Ε.Υ.	27/12/2022
ΤΡΑΠΕΖΑ ΟΡΤΙΜΑ BANK Α.Ε.	14/03/2022
<b>CNL CAPITAL (ΚΟ)</b>	<b>Κύρια Αγορά</b>
MERIT ΧΡΗΜΑΤΙΣΤΗΡΙΑΚΗ Α.Ε.Π.Ε.Υ.	01/10/2018
<b>COCA-COLA HBC AG (ΚΟ)</b>	<b>Κύρια Αγορά</b>
ΒΕΤΑ ΧΡΗΜΑΤΙΣΤΗΡΙΑΚΗ Α.Ε.Π.Ε.Υ.	08/03/2021
ΕΘΝΙΚΗ ΧΡΗΜΑΤΙΣΤΗΡΙΑΚΗ ΜΟΝΟΠΡΟΣΩΠΗ ΑΕΠΕΥ	02/01/1900
ΠΕΙΡΑΙΩΣ ΜΟΝΟΠΡΟΣΩΠΗ Α.Ε.Π.Ε.Υ.	04/05/2015
<b>DIMAND (ΚΟ)</b>	<b>Κύρια Αγορά</b>
EUROBANK EQUITIES ΜΟΝΟΠΡΟΣΩΠΗ Α.Ε.Π.Ε.Υ.	08/08/2022
ΑΛΦΑ FINANCE ΜΟΝΟΠΡΟΣΩΠΗ ΑΕΠΕΥ	08/08/2022
ΠΑΝΤΕΛΑΚΗΣ ΧΡΗΜΑΤΙΣΤΗΡΙΑΚΗ Α.Ε.Π.Ε.Υ.	15/05/2023
<b>EUROBANK HOLDINGS (ΚΟ)</b>	<b>Κύρια Αγορά</b>
EUROBANK EQUITIES ΜΟΝΟΠΡΟΣΩΠΗ Α.Ε.Π.Ε.Υ.	01/06/2012
GREENPOST TRADING EUROPE LTD	12/06/2023
MERIT ΧΡΗΜΑΤΙΣΤΗΡΙΑΚΗ Α.Ε.Π.Ε.Υ.	06/11/2017
ΑΛΦΑ FINANCE ΜΟΝΟΠΡΟΣΩΠΗ ΑΕΠΕΥ	09/01/2006
ΕΘΝΙΚΗ ΧΡΗΜΑΤΙΣΤΗΡΙΑΚΗ ΜΟΝΟΠΡΟΣΩΠΗ ΑΕΠΕΥ	02/01/1900
ΕΛΛΗΝΟΑΜΕΡΙΚΑΝΙΚΗ ΧΡΗΜΑΤΙΣΤΗΡΙΑΚΗ ΑΕΠΕΥ	25/07/2014
ΛΕΩΝ ΔΕΠΟΛΑΣ ΧΡΗΜΑΤΙΣΤΗΡΙΑΚΗ Α.Ε.Π.Ε.Υ.	30/11/2018
ΠΕΙΡΑΙΩΣ ΜΟΝΟΠΡΟΣΩΠΗ Α.Ε.Π.Ε.Υ.	28/09/2009
<b>FOURLIS ΣΥΜΜΕΤΟΧΩΝ (ΚΟ)</b>	<b>Κύρια Αγορά</b>
EUROBANK EQUITIES ΜΟΝΟΠΡΟΣΩΠΗ Α.Ε.Π.Ε.Υ.	01/12/2016
ΠΕΙΡΑΙΩΣ ΜΟΝΟΠΡΟΣΩΠΗ Α.Ε.Π.Ε.Υ.	06/03/2017
<b>HELLENIQ ENERGY (ΚΟ)</b>	<b>Κύρια Αγορά</b>
ΕΛΛΗΝΟΑΜΕΡΙΚΑΝΙΚΗ ΧΡΗΜΑΤΙΣΤΗΡΙΑΚΗ ΑΕΠΕΥ	14/09/2015
ΠΕΙΡΑΙΩΣ ΜΟΝΟΠΡΟΣΩΠΗ Α.Ε.Π.Ε.Υ.	20/03/2017
<b>IDEAL HOLDINGS (ΚΟ)</b>	<b>Κύρια Αγορά</b>
EUROBANK EQUITIES ΜΟΝΟΠΡΟΣΩΠΗ Α.Ε.Π.Ε.Υ.	07/06/2021
ΠΕΙΡΑΙΩΣ ΜΟΝΟΠΡΟΣΩΠΗ Α.Ε.Π.Ε.Υ.	07/06/2021
<b>INTERCONTINENTAL (ΚΟ)</b>	<b>Κύρια Αγορά</b>
ΛΕΩΝ ΔΕΠΟΛΑΣ ΧΡΗΜΑΤΙΣΤΗΡΙΑΚΗ Α.Ε.Π.Ε.Υ.	03/06/2019

**Πίνακας Μετοχών Υπό Ειδική Διαπραγμάτευση**

Χρεόγραφο	Κατηγορία Διαπραγμάτευσης
Ειδικός Διαπραγματευτής	Έναρξη Ειδικής Διαπραγμάτευσης
<b>INTRAKAT (ΚΟ)</b>	<b>Κύρια Αγορά</b>
ΒΕΤΑ ΧΡΗΜΑΤΙΣΤΗΡΙΑΚΗ Α.Ε.Π.Ε.Υ.	04/10/2021
ΠΑΝΤΕΛΑΚΗΣ ΧΡΗΜΑΤΙΣΤΗΡΙΑΚΗ Α.Ε.Π.Ε.Υ.	10/10/2022
<b>JUMBO (ΚΟ)</b>	<b>Κύρια Αγορά</b>
ΒΕΤΑ ΧΡΗΜΑΤΙΣΤΗΡΙΑΚΗ Α.Ε.Π.Ε.Υ.	01/02/2021
ΕΥΡΟΒΑΝΚ ΕQUITIES ΜΟΝΟΠΡΟΣΩΠΗ Α.Ε.Π.Ε.Υ.	25/05/2020
GREENPOST TRADING EUROPE LTD	12/06/2023
MERIT ΧΡΗΜΑΤΙΣΤΗΡΙΑΚΗ Α.Ε.Π.Ε.Υ.	06/11/2017
ΠΕΙΡΑΙΩΣ ΜΟΝΟΠΡΟΣΩΠΗ Α.Ε.Π.Ε.Υ.	06/03/2017
<b>LAMDA DEVELOPMENT(ΚΟ)</b>	<b>Κύρια Αγορά</b>
ΕΥΡΟΒΑΝΚ ΕQUITIES ΜΟΝΟΠΡΟΣΩΠΗ Α.Ε.Π.Ε.Υ.	08/12/2014
ΠΑΝΤΕΛΑΚΗΣ ΧΡΗΜΑΤΙΣΤΗΡΙΑΚΗ Α.Ε.Π.Ε.Υ.	06/11/2017
ΠΕΙΡΑΙΩΣ ΜΟΝΟΠΡΟΣΩΠΗ Α.Ε.Π.Ε.Υ.	29/06/2017
<b>MIG (ΚΟ)</b>	<b>Κύρια Αγορά</b>
ΠΕΙΡΑΙΩΣ ΜΟΝΟΠΡΟΣΩΠΗ Α.Ε.Π.Ε.Υ.	02/02/2009
<b>PREMIA (ΚΟ)</b>	<b>Κύρια Αγορά</b>
ΒΕΤΑ ΧΡΗΜΑΤΙΣΤΗΡΙΑΚΗ Α.Ε.Π.Ε.Υ.	01/06/2021
ΛΕΩΝ ΔΕΠΟΛΑΣ ΧΡΗΜΑΤΙΣΤΗΡΙΑΚΗ Α.Ε.Π.Ε.Υ.	05/12/2022
ΠΑΝΤΕΛΑΚΗΣ ΧΡΗΜΑΤΙΣΤΗΡΙΑΚΗ Α.Ε.Π.Ε.Υ.	23/12/2021
<b>PROFILE (ΚΟ)</b>	<b>Κύρια Αγορά</b>
ΠΑΝΤΕΛΑΚΗΣ ΧΡΗΜΑΤΙΣΤΗΡΙΑΚΗ Α.Ε.Π.Ε.Υ.	01/07/2019
ΤΡΑΠΕΖΑ ΟΡΤΙΜΑ BANK Α.Ε.	03/04/2023
<b>QUALITY &amp; RELIABILITY (ΚΟ)</b>	<b>Κύρια Αγορά</b>
ΤΡΑΠΕΖΑ ΟΡΤΙΜΑ BANK Α.Ε.	03/01/2023
<b>QUEST ΣΥΜΜΕΤΟΧΩΝ (ΚΟ)</b>	<b>Κύρια Αγορά</b>
ΒΕΤΑ ΧΡΗΜΑΤΙΣΤΗΡΙΑΚΗ Α.Ε.Π.Ε.Υ.	26/03/2018
ΕΥΡΟΒΑΝΚ ΕQUITIES ΜΟΝΟΠΡΟΣΩΠΗ Α.Ε.Π.Ε.Υ.	28/01/2019
<b>SPACE HELLAS (ΚΟ)</b>	<b>Κύρια Αγορά</b>
MERIT ΧΡΗΜΑΤΙΣΤΗΡΙΑΚΗ Α.Ε.Π.Ε.Υ.	09/12/2022
<b>TITAN CEMENT (ΚΑ)</b>	<b>Κύρια Αγορά</b>
ΒΕΤΑ ΧΡΗΜΑΤΙΣΤΗΡΙΑΚΗ Α.Ε.Π.Ε.Υ.	01/02/2021
ΕΥΡΟΒΑΝΚ ΕQUITIES ΜΟΝΟΠΡΟΣΩΠΗ Α.Ε.Π.Ε.Υ.	06/11/2019
ΠΕΙΡΑΙΩΣ ΜΟΝΟΠΡΟΣΩΠΗ Α.Ε.Π.Ε.Υ.	18/01/2021
<b>VIOTALCO SA/NV (ΚΑ)</b>	<b>Κύρια Αγορά</b>
ΕΥΡΟΒΑΝΚ ΕQUITIES ΜΟΝΟΠΡΟΣΩΠΗ Α.Ε.Π.Ε.Υ.	04/03/2014
MERIT ΧΡΗΜΑΤΙΣΤΗΡΙΑΚΗ Α.Ε.Π.Ε.Υ.	17/03/2014
ΑΛΦΑ FINANCE ΜΟΝΟΠΡΟΣΩΠΗ ΑΕΠΕΥ	11/03/2008
<b>ΑΒΑΞ Α.Ε. (ΚΟ)</b>	<b>Κύρια Αγορά</b>
ΕΥΡΟΒΑΝΚ ΕQUITIES ΜΟΝΟΠΡΟΣΩΠΗ Α.Ε.Π.Ε.Υ.	14/12/2015
ΠΕΙΡΑΙΩΣ ΜΟΝΟΠΡΟΣΩΠΗ Α.Ε.Π.Ε.Υ.	01/02/2021
ΤΡΑΠΕΖΑ ΟΡΤΙΜΑ BANK Α.Ε.	04/09/2023
<b>ΑΔΜΗΣ ΣΥΜΜΕΤΟΧΩΝ Α.Ε. (ΚΟ)</b>	<b>Κύρια Αγορά</b>
ΕΥΡΟΒΑΝΚ ΕQUITIES ΜΟΝΟΠΡΟΣΩΠΗ Α.Ε.Π.Ε.Υ.	24/05/2021
ΕΛΛΗΝΟΑΜΕΡΙΚΑΝΙΚΗ ΧΡΗΜΑΤΙΣΤΗΡΙΑΚΗ ΑΕΠΕΥ	09/03/2020
ΠΕΙΡΑΙΩΣ ΜΟΝΟΠΡΟΣΩΠΗ Α.Ε.Π.Ε.Υ.	29/06/2017
<b>ΑΕΡΟΠΟΡΙΑ ΑΙΓΑΙΟΥ (ΚΟ)</b>	<b>Κύρια Αγορά</b>
ΕΥΡΟΒΑΝΚ ΕQUITIES ΜΟΝΟΠΡΟΣΩΠΗ Α.Ε.Π.Ε.Υ.	22/09/2020
<b>ΑΛΟΥΜΥΛΑ (ΚΟ)</b>	<b>Κύρια Αγορά</b>
ΠΕΙΡΑΙΩΣ ΜΟΝΟΠΡΟΣΩΠΗ Α.Ε.Π.Ε.Υ.	31/07/2023
<b>ΑΝΔΡΟΜΕΔΑ ΑΕΕΧ (ΚΟ)</b>	<b>Κύρια Αγορά</b>
ΒΕΤΑ ΧΡΗΜΑΤΙΣΤΗΡΙΑΚΗ Α.Ε.Π.Ε.Υ.	15/02/2021
ΤΡΑΠΕΖΑ ΟΡΤΙΜΑ BANK Α.Ε.	03/04/2023
<b>ΓΕΚ ΤΕΡΝΑ (ΚΟ)</b>	<b>Κύρια Αγορά</b>
ΒΕΤΑ ΧΡΗΜΑΤΙΣΤΗΡΙΑΚΗ Α.Ε.Π.Ε.Υ.	08/03/2021
ΕΥΡΟΒΑΝΚ ΕQUITIES ΜΟΝΟΠΡΟΣΩΠΗ Α.Ε.Π.Ε.Υ.	24/05/2021
ΠΕΙΡΑΙΩΣ ΜΟΝΟΠΡΟΣΩΠΗ Α.Ε.Π.Ε.Υ.	29/08/2019
<b>ΔΕΗ (ΚΟ)</b>	<b>Κύρια Αγορά</b>
ΒΕΤΑ ΧΡΗΜΑΤΙΣΤΗΡΙΑΚΗ Α.Ε.Π.Ε.Υ.	01/02/2021
ΕΥΡΟΒΑΝΚ ΕQUITIES ΜΟΝΟΠΡΟΣΩΠΗ Α.Ε.Π.Ε.Υ.	22/10/2006
GREENPOST TRADING EUROPE LTD	12/06/2023
MERIT ΧΡΗΜΑΤΙΣΤΗΡΙΑΚΗ Α.Ε.Π.Ε.Υ.	06/11/2017
ΑΛΦΑ FINANCE ΜΟΝΟΠΡΟΣΩΠΗ ΑΕΠΕΥ	09/01/2006
ΕΘΝΙΚΗ ΧΡΗΜΑΤΙΣΤΗΡΙΑΚΗ ΜΟΝΟΠΡΟΣΩΠΗ ΑΕΠΕΥ	02/01/1900
ΕΛΛΗΝΟΑΜΕΡΙΚΑΝΙΚΗ ΧΡΗΜΑΤΙΣΤΗΡΙΑΚΗ ΑΕΠΕΥ	01/09/2014
ΠΕΙΡΑΙΩΣ ΜΟΝΟΠΡΟΣΩΠΗ Α.Ε.Π.Ε.Υ.	28/09/2009

**Πίνακας Μετοχών Υπό Ειδική Διαπραγμάτευση**

Χρεόγραφο	Κατηγορία Διαπραγμάτευσης
Ειδικός Διαπραγματευτής	Έναρξη Ειδικής Διαπραγμάτευσης
<b>ΕΘΝΙΚΗ ΤΡΑΠΕΖΑ (ΚΟ)</b>	<b>Κύρια Αγορά</b>
EUROBANK EQUITIES ΜΟΝΟΠΡΟΣΩΠΗ Α.Ε.Π.Ε.Υ.	22/10/2006
GREENPOST TRADING EUROPE LTD	12/06/2023
MERIT ΧΡΗΜΑΤΙΣΤΗΡΙΑΚΗ Α.Ε.Π.Ε.Υ.	03/09/2012
ΑΛΦΑ FINANCE ΜΟΝΟΠΡΟΣΩΠΗ ΑΕΠΕΥ	09/01/2006
ΕΘΝΙΚΗ ΧΡΗΜΑΤΙΣΤΗΡΙΑΚΗ ΜΟΝΟΠΡΟΣΩΠΗ ΑΕΠΕΥ	02/01/1900
ΕΛΛΗΝΟΑΜΕΡΙΚΑΝΙΚΗ ΧΡΗΜΑΤΙΣΤΗΡΙΑΚΗ ΑΕΠΕΥ	25/07/2014
ΛΕΩΝ ΔΕΠΟΛΑΣ ΧΡΗΜΑΤΙΣΤΗΡΙΑΚΗ Α.Ε.Π.Ε.Υ.	20/05/2015
ΠΕΙΡΑΙΩΣ ΜΟΝΟΠΡΟΣΩΠΗ Α.Ε.Π.Ε.Υ.	08/09/2008
<b>ΕΚΤΕΡ (ΚΟ)</b>	<b>Κύρια Αγορά</b>
ΒΕΤΑ ΧΡΗΜΑΤΙΣΤΗΡΙΑΚΗ Α.Ε.Π.Ε.Υ.	26/09/2022
EUROBANK EQUITIES ΜΟΝΟΠΡΟΣΩΠΗ Α.Ε.Π.Ε.Υ.	16/10/2017
ΛΕΩΝ ΔΕΠΟΛΑΣ ΧΡΗΜΑΤΙΣΤΗΡΙΑΚΗ Α.Ε.Π.Ε.Υ.	21/05/2018
<b>ΕΛΑΣΤΡΟΝ (ΚΟ)</b>	<b>Κύρια Αγορά</b>
ΛΕΩΝ ΔΕΠΟΛΑΣ ΧΡΗΜΑΤΙΣΤΗΡΙΑΚΗ Α.Ε.Π.Ε.Υ.	20/02/2017
<b>ΕΒΑΛΧΑΛΚΟΡ (ΚΟ)</b>	<b>Κύρια Αγορά</b>
ΒΕΤΑ ΧΡΗΜΑΤΙΣΤΗΡΙΑΚΗ Α.Ε.Π.Ε.Υ.	09/01/2023
EUROBANK EQUITIES ΜΟΝΟΠΡΟΣΩΠΗ Α.Ε.Π.Ε.Υ.	07/05/2018
ΑΛΦΑ FINANCE ΜΟΝΟΠΡΟΣΩΠΗ ΑΕΠΕΥ	07/05/2018
<b>ΕΛΜΑΚΤΩΡ (ΚΟ)</b>	<b>Κύρια Αγορά</b>
EUROBANK EQUITIES ΜΟΝΟΠΡΟΣΩΠΗ Α.Ε.Π.Ε.Υ.	01/06/2012
EUROXX ΧΡΗΜΑΤΙΣΤΗΡΙΑΚΗ Α.Ε.Π.Ε.Υ.	24/09/2018
ΑΛΦΑ FINANCE ΜΟΝΟΠΡΟΣΩΠΗ ΑΕΠΕΥ	18/03/2019
ΕΘΝΙΚΗ ΧΡΗΜΑΤΙΣΤΗΡΙΑΚΗ ΜΟΝΟΠΡΟΣΩΠΗ ΑΕΠΕΥ	02/01/1900
ΠΕΙΡΑΙΩΣ ΜΟΝΟΠΡΟΣΩΠΗ Α.Ε.Π.Ε.Υ.	22/10/2018
<b>ΕΛΛΗΝ. ΧΡΗΜΑΤΙΣΤΗΡΙΑ-Χ.Α. (ΚΟ)</b>	<b>Κύρια Αγορά</b>
ΕΘΝΙΚΗ ΧΡΗΜΑΤΙΣΤΗΡΙΑΚΗ ΜΟΝΟΠΡΟΣΩΠΗ ΑΕΠΕΥ	02/01/1900
ΕΛΛΗΝΟΑΜΕΡΙΚΑΝΙΚΗ ΧΡΗΜΑΤΙΣΤΗΡΙΑΚΗ ΑΕΠΕΥ	01/09/2014
ΠΕΙΡΑΙΩΣ ΜΟΝΟΠΡΟΣΩΠΗ Α.Ε.Π.Ε.Υ.	04/05/2015
<b>ΕΛΤΟΝ (ΚΟ)</b>	<b>Κύρια Αγορά</b>
EUROBANK EQUITIES ΜΟΝΟΠΡΟΣΩΠΗ Α.Ε.Π.Ε.Υ.	28/11/2022
ΤΡΑΠΕΖΑ ΟΡΤΙΜΑ BANK Α.Ε.	30/01/2023
<b>ΕΝΤΕΡΣΟΦΤ (ΚΟ)</b>	<b>Κύρια Αγορά</b>
EUROBANK EQUITIES ΜΟΝΟΠΡΟΣΩΠΗ Α.Ε.Π.Ε.Υ.	22/06/2020
ΑΛΦΑ FINANCE ΜΟΝΟΠΡΟΣΩΠΗ ΑΕΠΕΥ	23/03/2023
<b>ΕΥΔΑΠ (ΚΟ)</b>	<b>Κύρια Αγορά</b>
EUROBANK EQUITIES ΜΟΝΟΠΡΟΣΩΠΗ Α.Ε.Π.Ε.Υ.	10/06/2019
ΑΛΦΑ FINANCE ΜΟΝΟΠΡΟΣΩΠΗ ΑΕΠΕΥ	27/01/2020
<b>ΕΥΡΩΣΥΜΒΟΥΛΟΙ (ΚΟ)</b>	<b>Κύρια Αγορά</b>
ΤΡΑΠΕΖΑ ΟΡΤΙΜΑ BANK Α.Ε.	01/02/2023
<b>ΙΝΤΕΡΓΟΥΝΤ-ΕΥΔΕΜΠΟΡΙΑ (ΚΟ)</b>	<b>Κύρια Αγορά</b>
EUROBANK EQUITIES ΜΟΝΟΠΡΟΣΩΠΗ Α.Ε.Π.Ε.Υ.	05/07/2021
ΠΑΝΤΕΛΑΚΗΣ ΧΡΗΜΑΤΙΣΤΗΡΙΑΚΗ Α.Ε.Π.Ε.Υ.	01/07/2021
<b>ΙΝΤΕΡΛΑΪΦ (ΚΟ)</b>	<b>Κύρια Αγορά</b>
ΒΕΤΑ ΧΡΗΜΑΤΙΣΤΗΡΙΑΚΗ Α.Ε.Π.Ε.Υ.	24/10/2022
<b>ΚΛΟΥΚΙΝΑΣ - ΛΑΠΠΑΣ (ΚΟ)</b>	<b>Κύρια Αγορά</b>
ΤΡΑΠΕΖΑ ΟΡΤΙΜΑ BANK Α.Ε.	02/01/2023
<b>ΚΡΙ - ΚΡΙ (ΚΟ)</b>	<b>Κύρια Αγορά</b>
EUROBANK EQUITIES ΜΟΝΟΠΡΟΣΩΠΗ Α.Ε.Π.Ε.Υ.	07/05/2018
ΛΕΩΝ ΔΕΠΟΛΑΣ ΧΡΗΜΑΤΙΣΤΗΡΙΑΚΗ Α.Ε.Π.Ε.Υ.	16/01/2017
<b>ΛΑΜΨΑ (ΚΟ)</b>	<b>Κύρια Αγορά</b>
ΛΕΩΝ ΔΕΠΟΛΑΣ ΧΡΗΜΑΤΙΣΤΗΡΙΑΚΗ Α.Ε.Π.Ε.Υ.	16/01/2017
<b>ΜΟΤΟΔΥΝΑΜΙΚΗ (ΚΟ)</b>	<b>Κύρια Αγορά</b>
ΤΡΑΠΕΖΑ ΟΡΤΙΜΑ BANK Α.Ε.	25/08/2023
<b>ΜΟΤΟΡ ΟΙΛ (ΚΟ)</b>	<b>Κύρια Αγορά</b>
ΒΕΤΑ ΧΡΗΜΑΤΙΣΤΗΡΙΑΚΗ Α.Ε.Π.Ε.Υ.	08/03/2021
EUROBANK EQUITIES ΜΟΝΟΠΡΟΣΩΠΗ Α.Ε.Π.Ε.Υ.	22/10/2006
GREENPOST TRADING EUROPE LTD	12/06/2023
MERIT ΧΡΗΜΑΤΙΣΤΗΡΙΑΚΗ Α.Ε.Π.Ε.Υ.	25/02/2019
ΕΘΝΙΚΗ ΧΡΗΜΑΤΙΣΤΗΡΙΑΚΗ ΜΟΝΟΠΡΟΣΩΠΗ ΑΕΠΕΥ	02/01/1900
ΛΕΩΝ ΔΕΠΟΛΑΣ ΧΡΗΜΑΤΙΣΤΗΡΙΑΚΗ Α.Ε.Π.Ε.Υ.	01/04/2019
ΠΕΙΡΑΙΩΣ ΜΟΝΟΠΡΟΣΩΠΗ Α.Ε.Π.Ε.Υ.	04/05/2015
<b>ΜΠΛΕ ΚΕΔΡΟΣ (ΚΟ)</b>	<b>Κύρια Αγορά</b>
MERIT ΧΡΗΜΑΤΙΣΤΗΡΙΑΚΗ Α.Ε.Π.Ε.Υ.	30/09/2022



**Πίνακας Μετοχών Υπό Ειδική Διαπραγμάτευση**

Χρεόγραφο	Κατηγορία Διαπραγμάτευσης
Ειδικός Διαπραγματευτής	Έναρξη Ειδικής Διαπραγμάτευσης
<b>ΜΥΤΙΛΗΝΑΙΟΣ (ΚΟ)</b>	<b>Κύρια Αγορά</b>
ΒΕΤΑ ΧΡΗΜΑΤΙΣΤΗΡΙΑΚΗ Α.Ε.Π.Ε.Υ.	11/04/2022
ΕΥΡΟΒΑΝΚ ΕQUITIES ΜΟΝΟΠΡΟΣΩΠΗ Α.Ε.Π.Ε.Υ.	20/09/2017
GREENPOST TRADING EUROPE LTD	12/06/2023
MERIT ΧΡΗΜΑΤΙΣΤΗΡΙΑΚΗ Α.Ε.Π.Ε.Υ.	25/02/2019
ΑΛΦΑ FINANCE ΜΟΝΟΠΡΟΣΩΠΗ ΑΕΠΕΥ	15/04/2019
ΕΘΝΙΚΗ ΧΡΗΜΑΤΙΣΤΗΡΙΑΚΗ ΜΟΝΟΠΡΟΣΩΠΗ ΑΕΠΕΥ	02/01/1900
ΠΕΙΡΑΙΩΣ ΜΟΝΟΠΡΟΣΩΠΗ Α.Ε.Π.Ε.Υ.	04/05/2015
<b>ΟΛΠ (ΚΟ)</b>	<b>Κύρια Αγορά</b>
ΕΥΡΟΒΑΝΚ ΕQUITIES ΜΟΝΟΠΡΟΣΩΠΗ Α.Ε.Π.Ε.Υ.	06/02/2019
<b>ΟΠΑΠ (ΚΟ)</b>	<b>Κύρια Αγορά</b>
ΒΕΤΑ ΧΡΗΜΑΤΙΣΤΗΡΙΑΚΗ Α.Ε.Π.Ε.Υ.	11/04/2022
ΕΥΡΟΒΑΝΚ ΕQUITIES ΜΟΝΟΠΡΟΣΩΠΗ Α.Ε.Π.Ε.Υ.	22/10/2006
GREENPOST TRADING EUROPE LTD	12/06/2023
MERIT ΧΡΗΜΑΤΙΣΤΗΡΙΑΚΗ Α.Ε.Π.Ε.Υ.	20/03/2017
ΑΛΦΑ FINANCE ΜΟΝΟΠΡΟΣΩΠΗ ΑΕΠΕΥ	09/01/2006
ΕΘΝΙΚΗ ΧΡΗΜΑΤΙΣΤΗΡΙΑΚΗ ΜΟΝΟΠΡΟΣΩΠΗ ΑΕΠΕΥ	02/01/1900
ΕΛΛΗΝΟΑΜΕΡΙΚΑΝΙΚΗ ΧΡΗΜΑΤΙΣΤΗΡΙΑΚΗ ΑΕΠΕΥ	25/07/2014
ΠΕΙΡΑΙΩΣ ΜΟΝΟΠΡΟΣΩΠΗ Α.Ε.Π.Ε.Υ.	04/05/2015
<b>ΟΤΕ (ΚΟ)</b>	<b>Κύρια Αγορά</b>
ΒΕΤΑ ΧΡΗΜΑΤΙΣΤΗΡΙΑΚΗ Α.Ε.Π.Ε.Υ.	11/04/2022
ΕΥΡΟΒΑΝΚ ΕQUITIES ΜΟΝΟΠΡΟΣΩΠΗ Α.Ε.Π.Ε.Υ.	22/10/2006
GREENPOST TRADING EUROPE LTD	12/06/2023
MERIT ΧΡΗΜΑΤΙΣΤΗΡΙΑΚΗ Α.Ε.Π.Ε.Υ.	20/03/2017
ΑΛΦΑ FINANCE ΜΟΝΟΠΡΟΣΩΠΗ ΑΕΠΕΥ	09/01/2006
ΕΘΝΙΚΗ ΧΡΗΜΑΤΙΣΤΗΡΙΑΚΗ ΜΟΝΟΠΡΟΣΩΠΗ ΑΕΠΕΥ	02/01/1900
ΕΛΛΗΝΟΑΜΕΡΙΚΑΝΙΚΗ ΧΡΗΜΑΤΙΣΤΗΡΙΑΚΗ ΑΕΠΕΥ	25/07/2014
ΛΕΩΝ ΔΕΠΟΛΑΣ ΧΡΗΜΑΤΙΣΤΗΡΙΑΚΗ Α.Ε.Π.Ε.Υ.	20/04/2015
ΠΕΙΡΑΙΩΣ ΜΟΝΟΠΡΟΣΩΠΗ Α.Ε.Π.Ε.Υ.	08/09/2008
<b>ΠΑΠΟΥΤΣΑΝΗΣ (ΚΟ)</b>	<b>Κύρια Αγορά</b>
ΒΕΤΑ ΧΡΗΜΑΤΙΣΤΗΡΙΑΚΗ Α.Ε.Π.Ε.Υ.	25/11/2013
ΑΛΦΑ FINANCE ΜΟΝΟΠΡΟΣΩΠΗ ΑΕΠΕΥ	19/11/2018
<b>ΠΕΙΡΑΙΩΣ FINANCIAL HOLD (ΚΟ)</b>	<b>Κύρια Αγορά</b>
ΕΥΡΟΒΑΝΚ ΕQUITIES ΜΟΝΟΠΡΟΣΩΠΗ Α.Ε.Π.Ε.Υ.	22/10/2006
ΕΥΡΟXX ΧΡΗΜΑΤΙΣΤΗΡΙΑΚΗ Α.Ε.Π.Ε.Υ.	15/02/2016
GREENPOST TRADING EUROPE LTD	12/06/2023
MERIT ΧΡΗΜΑΤΙΣΤΗΡΙΑΚΗ Α.Ε.Π.Ε.Υ.	16/09/2013
ΑΛΦΑ FINANCE ΜΟΝΟΠΡΟΣΩΠΗ ΑΕΠΕΥ	15/04/2019
ΕΘΝΙΚΗ ΧΡΗΜΑΤΙΣΤΗΡΙΑΚΗ ΜΟΝΟΠΡΟΣΩΠΗ ΑΕΠΕΥ	02/01/1900
ΕΛΛΗΝΟΑΜΕΡΙΚΑΝΙΚΗ ΧΡΗΜΑΤΙΣΤΗΡΙΑΚΗ ΑΕΠΕΥ	25/07/2014
ΛΕΩΝ ΔΕΠΟΛΑΣ ΧΡΗΜΑΤΙΣΤΗΡΙΑΚΗ Α.Ε.Π.Ε.Υ.	30/11/2018
ΠΕΙΡΑΙΩΣ ΜΟΝΟΠΡΟΣΩΠΗ Α.Ε.Π.Ε.Υ.	16/02/2009
<b>ΠΕΤΡΟΠΟΥΛΟΣ ΠΕΤΡΟΣ (ΚΟ)</b>	<b>Κύρια Αγορά</b>
ΕΥΡΟΒΑΝΚ ΕQUITIES ΜΟΝΟΠΡΟΣΩΠΗ Α.Ε.Π.Ε.Υ.	01/04/2019
ΠΑΝΤΕΛΑΚΗΣ ΧΡΗΜΑΤΙΣΤΗΡΙΑΚΗ Α.Ε.Π.Ε.Υ.	16/03/2020
<b>ΠΛΑΣΤΙΚΑ ΘΡΑΚΗΣ (ΚΟ)</b>	<b>Κύρια Αγορά</b>
ΕΥΡΟΒΑΝΚ ΕQUITIES ΜΟΝΟΠΡΟΣΩΠΗ Α.Ε.Π.Ε.Υ.	26/03/2018
ΑΛΦΑ FINANCE ΜΟΝΟΠΡΟΣΩΠΗ ΑΕΠΕΥ	26/03/2018
<b>ΡΕΒΟΪΑ (ΚΟ)</b>	<b>Κύρια Αγορά</b>
ΒΕΤΑ ΧΡΗΜΑΤΙΣΤΗΡΙΑΚΗ Α.Ε.Π.Ε.Υ.	26/06/2023
<b>ΣΑΡΑΝΤΗΣ ΓΡ. (ΚΟ)</b>	<b>Κύρια Αγορά</b>
ΒΕΤΑ ΧΡΗΜΑΤΙΣΤΗΡΙΑΚΗ Α.Ε.Π.Ε.Υ.	14/05/2012
ΕΥΡΟΒΑΝΚ ΕQUITIES ΜΟΝΟΠΡΟΣΩΠΗ Α.Ε.Π.Ε.Υ.	24/10/2016
<b>ΣΙΔΑΜΑ ΜΕΤΑΛΛΟΥΡΓΙΚΗ (ΚΟ)</b>	<b>Κύρια Αγορά</b>
ΤΡΑΠΕΖΑ ΟΡΤΙΜΑ BANK Α.Ε.	25/05/2023
<b>ΤΕΡΝΑ ΕΝΕΡΓΕΙΑΚΗ (ΚΟ)</b>	<b>Κύρια Αγορά</b>
ΕΥΡΟΒΑΝΚ ΕQUITIES ΜΟΝΟΠΡΟΣΩΠΗ Α.Ε.Π.Ε.Υ.	24/05/2021
ΠΕΙΡΑΙΩΣ ΜΟΝΟΠΡΟΣΩΠΗ Α.Ε.Π.Ε.Υ.	09/12/2019
<b>ΤΕΧΝΙΚΗ ΟΛΥΜΠΙΑΚΗ (ΚΟ)</b>	<b>Κύρια Αγορά</b>
ΤΡΑΠΕΖΑ ΟΡΤΙΜΑ BANK Α.Ε.	05/07/2023
<b>ΤΖΙΡΑΚΙΑΝ ΠΡΟΦΙΛ (ΚΟ)</b>	<b>Κύρια Αγορά</b>
ΛΕΩΝ ΔΕΠΟΛΑΣ ΧΡΗΜΑΤΙΣΤΗΡΙΑΚΗ Α.Ε.Π.Ε.Υ.	19/07/2021

**Γνωστοποιήσεις Συναλλαγών - Κατάλογος Υπόχρεων Προσώπων**

Ημερομηνία Υποβολής [1]	Επωνυμία	Λόγος Υποβολής [2]	Υπόχρεος	Ιδιότητα Υποχρέου	Σχέση με τον Υπόχρεο	Ημερομηνία Συναλλαγής	Αγορά	Όγκος Συναλλαγών	Αξία Συναλλαγών	Φύση Συναλλαγής [3]	Είδος Χρηματικού μέσου	Παρατηρήσεις [4]
11/10/2023	ALPHA ΥΠΗΡΕΣΙΩΝ ΚΑΙ ΣΥΜΜΕΤΟΧΩΝ ΑΝΩΝΥΜΗ ΕΤΑΙΡΕΙΑ	A	OPRESCU SERGIU	Γεν.Διευθυντής	Ο Ιδιος	10/10/2023	ΕΚΤΟΣ ΑΓΟΡΩΝ	140,126	42,037.80	A	Μετοχή	2
11/10/2023	ALPHA ΥΠΗΡΕΣΙΩΝ ΚΑΙ ΣΥΜΜΕΤΟΧΩΝ ΑΝΩΝΥΜΗ ΕΤΑΙΡΕΙΑ	A	ΑΝΔΡΟΝΙΚΑΚΗΣ ΣΠΥΡΙΔΩΝ	Γεν.Διευθυντής	Ο Ιδιος	10/10/2023	ΕΚΤΟΣ ΑΓΟΡΩΝ	186,836	56,050.80	A	Μετοχή	2
11/10/2023	ALPHA ΥΠΗΡΕΣΙΩΝ ΚΑΙ ΣΥΜΜΕΤΟΧΩΝ ΑΝΩΝΥΜΗ ΕΤΑΙΡΕΙΑ	A	ΑΥΛΩΝΙΤΗΣ ΞΕΝΟΦΩΝ	Γεν.Διευθυντής	Ο Ιδιος	10/10/2023	ΕΚΤΟΣ ΑΓΟΡΩΝ	65,391	19,617.30	A	Μετοχή	2
11/10/2023	ALPHA ΥΠΗΡΕΣΙΩΝ ΚΑΙ ΣΥΜΜΕΤΟΧΩΝ ΑΝΩΝΥΜΗ ΕΤΑΙΡΕΙΑ	A	ΕΜΠΡΗΣ ΙΩΑΝΝΗΣ	Γεν.Διευθυντής	Ο Ιδιος	10/10/2023	ΕΚΤΟΣ ΑΓΟΡΩΝ	205,519	61,655.70	A	Μετοχή	2
11/10/2023	ALPHA ΥΠΗΡΕΣΙΩΝ ΚΑΙ ΣΥΜΜΕΤΟΧΩΝ ΑΝΩΝΥΜΗ ΕΤΑΙΡΕΙΑ	A	ΜΕΛΙΣΣΑ ΦΡΑΓΚΙΣΚΗ	Γεν.Διευθυντής	Ο Ιδιος	10/10/2023	ΕΚΤΟΣ ΑΓΟΡΩΝ	168,152	50,445.60	A	Μετοχή	2
11/10/2023	ALPHA ΥΠΗΡΕΣΙΩΝ ΚΑΙ ΣΥΜΜΕΤΟΧΩΝ ΑΝΩΝΥΜΗ ΕΤΑΙΡΕΙΑ	A	ΜΙΧΑΛΟΠΟΥΛΟΣ ΓΕΩΡΓΙΟΣ	Γεν.Διευθυντής	Ο Ιδιος	10/10/2023	ΕΚΤΟΣ ΑΓΟΡΩΝ	140,126	42,037.80	A	Μετοχή	2
11/10/2023	ALPHA ΥΠΗΡΕΣΙΩΝ ΚΑΙ ΣΥΜΜΕΤΟΧΩΝ ΑΝΩΝΥΜΗ ΕΤΑΙΡΕΙΑ	A	ΠΑΠΑΓΑΡΥΦΑΛΛΟΥ ΛΑΖΑΡΟΣ	Γεν.Διευθυντής	Ο Ιδιος	10/10/2023	ΕΚΤΟΣ ΑΓΟΡΩΝ	280,254	84,076.20	A	Μετοχή	2
11/10/2023	ALPHA ΥΠΗΡΕΣΙΩΝ ΚΑΙ ΣΥΜΜΕΤΟΧΩΝ ΑΝΩΝΥΜΗ ΕΤΑΙΡΕΙΑ	A	ΠΑΣΣΑΣ ΙΣΙΔΩΡΟΣ	Γεν.Διευθυντής	Ο Ιδιος	10/10/2023	ΕΚΤΟΣ ΑΓΟΡΩΝ	186,836	56,050.80	A	Μετοχή	2
11/10/2023	ALPHA ΥΠΗΡΕΣΙΩΝ ΚΑΙ ΣΥΜΜΕΤΟΧΩΝ ΑΝΩΝΥΜΗ ΕΤΑΙΡΕΙΑ	A	ΡΟΝΤΟΓΙΑΝΝΗ ΜΑΡΙΑ	Υπεύθυνος Εσωτερικού Ελέγχου	Ο Ιδιος	10/10/2023	ΕΚΤΟΣ ΑΓΟΡΩΝ	102,759	30,827.70	A	Μετοχή	2
11/10/2023	ALPHA ΥΠΗΡΕΣΙΩΝ ΚΑΙ ΣΥΜΜΕΤΟΧΩΝ ΑΝΩΝΥΜΗ ΕΤΑΙΡΕΙΑ	A	ΣΑΚΕΛΛΑΡΙΟΥ ΑΝΑΣΤΑΣΙΑ	Γεν.Διευθυντής	Ο Ιδιος	10/10/2023	ΕΚΤΟΣ ΑΓΟΡΩΝ	149,468	44,840.40	A	Μετοχή	2
11/10/2023	ALPHA ΥΠΗΡΕΣΙΩΝ ΚΑΙ ΣΥΜΜΕΤΟΧΩΝ ΑΝΩΝΥΜΗ ΕΤΑΙΡΕΙΑ	A	ΣΑΛΑΚΑΣ ΝΙΚΟΛΑΟΣ	ΣΥΜΒΟΥΛΟΣ ΔΙΟΙΚΗΣΗΣ	Ο Ιδιος	10/10/2023	ΕΚΤΟΣ ΑΓΟΡΩΝ	280,254	84,076.20	A	Μετοχή	2
11/10/2023	ALPHA ΥΠΗΡΕΣΙΩΝ ΚΑΙ ΣΥΜΜΕΤΟΧΩΝ ΑΝΩΝΥΜΗ ΕΤΑΙΡΕΙΑ	A	ΦΙΛΑΡΕΤΟΣ ΣΠΥΡΙΔΩΝ	Γεν.Διευθυντής	Ο Ιδιος	10/10/2023	ΕΚΤΟΣ ΑΓΟΡΩΝ	186,836	56,050.80	A	Μετοχή	2
11/10/2023	ALPHA ΥΠΗΡΕΣΙΩΝ ΚΑΙ ΣΥΜΜΕΤΟΧΩΝ ΑΝΩΝΥΜΗ ΕΤΑΙΡΕΙΑ	A	ΧΡΥΣΑΝΘΟΠΟΥΛΟΣ ΝΙΚΟΛΑΟΣ	Γεν.Διευθυντής	Ο Ιδιος	10/10/2023	ΕΚΤΟΣ ΑΓΟΡΩΝ	205,519	61,655.70	A	Μετοχή	2
11/10/2023	ALPHA ΥΠΗΡΕΣΙΩΝ ΚΑΙ ΣΥΜΜΕΤΟΧΩΝ ΑΝΩΝΥΜΗ ΕΤΑΙΡΕΙΑ	A	ΨΑΛΤΗΣ ΒΑΣΙΛΕΙΟΣ	Διευθ.Σύμβουλος	Ο Ιδιος	10/10/2023	ΕΚΤΟΣ ΑΓΟΡΩΝ	350,784	105,235.20	A	Μετοχή	2
11/10/2023	LAMDA DEVELOPMENT A.E.	A	ΝΟΜΙΚΟΥ ΚΑΛΥΨΩ ΜΑΡΙΑ	Μέλος ΔΣ [Μη Εκτελεστικό]	Ο Ιδιος	09/10/2023	ΠΑΡΑΓΩΓΩΝ ΧΑ	183	109,196.10	A	Παράγωγο	4
11/10/2023	ΥΑΛCO - ΣΩΚΡΑΤΗΣ Δ. ΚΩΝΣΤΑΝΤΙΝΟΥ & ΥΙΟΣ Α.Ε.	A	ΚΩΝΣΤΑΝΤΙΝΟΥ ΣΩΚΡΑΤΗΣ	Διευθ.Σύμβουλος	Ο Ιδιος	04/10/2023	ΑΞΙΩΝ ΧΑ	2,300	501.40	A	Μετοχή	1
11/10/2023	ΒΙΟΚΑΡΠΕΤ ΑΝΩΝΥΜΗ ΕΤΑΙΡΕΙΑ ΒΙΟΜΗΧΑΝΙΚΕΣ ΚΑΙ ΕΜΠΟΡΙΚΕΣ ΕΠΙΧΕΙΡΗΣΕΙΣ	B	ΚΑΝΤΩΝΙΑΣ ΓΕΩΡΓΙΟΣ	Μέλος ΔΣ Εκτελεστικό	Λοιποί Συγγενείς	06/10/2023	ΕΚΤΟΣ ΑΓΟΡΩΝ	150,000	300,000.00	Π	Μετοχή	11
11/10/2023	ΕΝΤΕΡΣΟΦΤ Α.Ε. ΠΑΡΑΓΩΓΗΣ & ΕΜΠΟΡΙΑΣ ΛΟΓΙΣΜΙΚΟΥ & ΥΠΗΡΕΣΙΩΝ	A	ΔΗΜΗΤΡΑΚΟΠΟΥΛΟΣ ΚΩΝΣΤΑΝΤΙΝΟΣ	Αντιπρόεδρος ΔΣ	Ο Ιδιος	06/10/2023	ΑΞΙΩΝ ΧΑ	2,000	10,637.90	Π	Μετοχή	1

**Σημειώσεις Γνωστοποιήσεων Συναλλαγών**

Για περισσότερες πληροφορίες επί των γνωστοποιήσεων συναλλαγών επισκεφτείτε την ιστοσελίδα <http://athexgroup.gr/el/web/guest/companies-info-trade-notifications>

[1] - Η Ημερομηνία Υποβολής αφορά την Ημερομηνία που η Γνωστοποίηση παρελήφθη από το Χ.Α.

[2] - Λόγος Υποβολής: Α: Πρόσωπο που ασκεί Διευθυντικά καθήκοντα, Β: Πρόσωπο που έχει στενό δεσμό με πρόσωπο που ασκεί Διευθυντικά καθήκοντα.

[3] - Φύση Συναλλαγής: Α: Αγορά, Π: Πώληση.

[4] - Παρατηρήσεις: 1 - Λόγω Συμμετοχής σε ΑΜΚ, 2 - Λόγω Εξάσκησης Δικαιώματος Προαίρεσης αγοράς μετοχών που παρέχεται στο προσωπικό, 3 - Λόγω Δωρεάς, 4 - Λόγω Συγχώνευσης ή Διάσπασης κλπ, 5 - Λόγω Μετατροπής ή Ανταλλαγής Ομολογιών, 6 - Ανταλλαγή λόγω Προαιρετικής Δημόσιας Πρότασης.

Υποκείμενη Αγορά				Αγορά Παραγώγων													
Ανωτ Τιμή	Κατωτ Τιμή	Τιμή κλεισ.	Μεταβ.	Μήνας Παράδοσης	Ανοιγμα	Ανωτ Τιμή	Κατωτ Τιμή	Τελ Τιμή	Τιμή κλεισ.	Τελευταία ζήτηση	Τελευταία προσφορά	Τιμή Εκκαθάρισης	Υψηλό ζωής	Χαμηλό ζωής	Πράξεις	Όγκος	Ανοικτές θέσεις
<b>FTSE/X.A. Large Cap</b>				(Μονάδα Διαπραγμάτευσης: 1 Μονάδα Δείκτη x 2€, Χρηματικός Διακανονισμός)													
2,886.47	2,830.71	2,875.69	1.36%	Οκτώβριος 2023	2,842.75	2,884.00	2,830.00	2,868.00	2,868.00	---	---	---	3,239.25	---	205	959	1,855
				Νοέμβριος 2023	2,837.00	2,874.25	2,837.00	2,862.00	2,862.00	---	---	---	3,094.00	---	107	564	728
				Δεκέμβριος 2023	---	---	---	---	2,847.50	---	---	---	---	---	---	---	---
				Μάρτιος 2024	---	---	---	---	2,861.75	---	---	---	---	---	---	---	---
				Ιούνιος 2024	---	---	---	---	2,877.25	---	---	---	---	---	---	---	---
				Σεπτέμβριος 2024	---	---	---	---	2,891.50	---	---	---	---	---	---	---	---
<b>FTSE/X.A. Τράπεζες</b>				(Μονάδα Διαπραγμάτευσης: 1 Μονάδα Δείκτη x 15€, Χρηματικός Διακανονισμός)													
935.62	909.23	929.36	1.37%	Δεκέμβριος 2023	930.00	939.25	930.00	939.25	939.25	---	---	---	1,024.75	---	4	20	1,749
				Μάρτιος 2024	---	---	---	---	924.75	---	---	---	---	---	---	---	---
				Ιούνιος 2024	---	---	---	---	929.75	---	---	---	---	---	---	---	---
				Σεπτέμβριος 2024	---	---	---	---	934.50	---	---	---	---	---	---	---	---
<b>MSCI GREECE REBASED</b>				(Μονάδα Διαπραγμάτευσης: 1 Μονάδα Δείκτη x 2€, Χρηματικός Διακανονισμός)													
4,619.66	4,511.15	4,595.55	1.38%	Οκτώβριος 2023	---	---	---	---	4,551.25	---	---	---	5,169.00	---	---	---	85
				Νοέμβριος 2023	---	---	---	---	4,528.75	---	---	---	4,708.25	---	---	---	---
				Δεκέμβριος 2023	---	---	---	---	4,697.25	---	---	---	5,012.25	---	---	---	20
				Ιανουάριος 2024	---	---	---	---	4,505.00	---	---	---	4,683.25	---	---	---	---
				Φεβρουάριος 2024	---	---	---	---	4,565.25	---	---	---	---	---	---	---	---
				Μάρτιος 2024	---	---	---	---	4,572.50	---	---	---	---	---	---	---	---
				Ιούνιος 2024	---	---	---	---	4,597.00	---	---	---	---	---	---	---	---
				Σεπτέμβριος 2024	---	---	---	---	4,620.00	---	---	---	---	---	---	---	---

Σημειώσεις Παραγώγων

Τις τιμές εκκαθάρισης και τις τελικές ανοικτές θέσεις μπορείτε να τις ανακτήσετε στο ακόλουθο path <http://www.helex.gr/el/web/guest/statistics-end-of-day-derivatives>

Υποκείμενη Αγορά				Αγορά Παραγώγων										Ανοικτές θέσεις			
Ανωτ Τιμή	Κατωτ Τιμή	Τιμή κλεισ.	Μεταβ.	Μήνας Παράδοσης	Άνοιγμα	Ανωτ Τιμή	Κατωτ Τιμή	Τελ Τιμή	Τιμή κλεισ.	Τελευταία ζήτηση	Τελευταία προσφορά	Τιμή Εκκαθάρισης*	Υψηλό ζωής	Χαμηλό ζωής	Πράξεις	Όγκος	Ανοικτές θέσεις
<b>ALPHA ΥΠΗΡΕΣΙΩΝ ΣΥΜΜ (ΚΟ)</b>																	
(Μέγεθος Συμβολαίου: 100 Χρεόγραφα, Φυσική Παράδοση)																	
1.286	1.231	1.274	3.07%	Δεκέμβριος 2023	1.25	1.29	1.24	1.28	1.28	---	---	---	1.65	---	403	19,913	169,683
---	---	---	---	Μάρτιος 2024	---	---	---	---	1.25	---	---	---	---	---	---	---	---
---	---	---	---	Ιούνιος 2024	---	---	---	---	1.30	---	---	---	1.24	---	---	---	3
---	---	---	---	Σεπτέμβριος 2024	---	---	---	---	1.26	---	---	---	---	---	---	---	---
<b>AUTOHELLAS (ΚΟ)</b>																	
(Μέγεθος Συμβολαίου: 100 Χρεόγραφα, Φυσική Παράδοση)																	
12.66	12.4	12.66	0.80%	Δεκέμβριος 2023	12.50	12.66	12.42	12.66	12.66	---	---	---	14.22	---	4	9	84
---	---	---	---	Μάρτιος 2024	---	---	---	---	12.67	---	---	---	---	---	---	---	---
---	---	---	---	Ιούνιος 2024	---	---	---	---	12.74	---	---	---	---	---	---	---	---
---	---	---	---	Σεπτέμβριος 2024	---	---	---	---	12.80	---	---	---	---	---	---	---	---
<b>CENERGY HOLDINGS (ΚΑ)</b>																	
(Μέγεθος Συμβολαίου: 100 Χρεόγραφα, Φυσική Παράδοση)																	
6.18	5.85	6.1	3.56%	Δεκέμβριος 2023	5.93	6.18	5.93	6.15	6.15	---	---	---	7.22	---	56	172	5,361
---	---	---	---	Μάρτιος 2024	---	---	---	---	5.94	---	---	---	---	---	---	---	---
---	---	---	---	Ιούνιος 2024	---	---	---	---	5.97	---	---	---	---	---	---	---	---
---	---	---	---	Σεπτέμβριος 2024	---	---	---	---	6.00	---	---	---	---	---	---	---	---
<b>COCA-COLA HBC AG (ΚΟ)</b>																	
(Μέγεθος Συμβολαίου: 100 Χρεόγραφα, Φυσική Παράδοση)																	
25.21	24.93	24.97	0.16%	Δεκέμβριος 2023	24.80	25.00	24.80	25.00	25.00	---	---	---	27.19	---	11	43	460
---	---	---	---	Μάρτιος 2024	---	---	---	---	25.15	---	---	---	---	---	---	---	---
---	---	---	---	Ιούνιος 2024	---	---	---	---	25.28	---	---	---	---	---	---	---	---
---	---	---	---	Σεπτέμβριος 2024	---	---	---	---	25.41	---	---	---	---	---	---	---	---
<b>EUROBANK HOLDINGS (ΚΟ)</b>																	
(Μέγεθος Συμβολαίου: 100 Χρεόγραφα, Φυσική Παράδοση)																	
1.504	1.457	1.4825	-0.10%	Δεκέμβριος 2023	1.48	1.51	1.47	1.50	1.50	---	---	---	1.60	---	78	1,816	31,169
---	---	---	---	Μάρτιος 2024	---	---	---	---	1.50	---	---	---	---	---	---	---	---
---	---	---	---	Ιούνιος 2024	---	---	---	---	1.51	---	---	---	---	---	---	---	---
---	---	---	---	Σεπτέμβριος 2024	---	---	---	---	1.51	---	---	---	---	---	---	---	---
<b>FOURLIS ΣΥΜΜΕΤΟΧΩΝ (ΚΟ)</b>																	
(Μέγεθος Συμβολαίου: 100 Χρεόγραφα, Φυσική Παράδοση)																	
4.235	4.005	4.2	3.19%	Δεκέμβριος 2023	4.12	4.20	4.07	4.20	4.20	---	---	---	4.65	---	12	26	523
---	---	---	---	Μάρτιος 2024	---	---	---	---	4.11	---	---	---	---	---	---	---	---
---	---	---	---	Ιούνιος 2024	---	---	---	---	4.13	---	---	---	---	---	---	---	---
---	---	---	---	Σεπτέμβριος 2024	---	---	---	---	4.15	---	---	---	---	---	---	---	---
<b>HELLENiO ENERGY (ΚΟ)</b>																	
(Μέγεθος Συμβολαίου: 100 Χρεόγραφα, Φυσική Παράδοση)																	
7.04	6.78	6.86	1.18%	Δεκέμβριος 2023	6.83	6.83	6.83	6.83	6.83	---	---	---	7.93	---	1	2	1,439
---	---	---	---	Μάρτιος 2024	---	---	---	---	6.84	---	---	---	---	---	---	---	---
---	---	---	---	Ιούνιος 2024	---	---	---	---	6.88	---	---	---	---	---	---	---	---
---	---	---	---	Σεπτέμβριος 2024	---	---	---	---	6.91	---	---	---	---	---	---	---	---

Σημειώσεις Παραγώγων

Τις τιμές εκκαθάρισης και τις τελικές ανοικτές θέσεις μπορείτε να τις ανακτήσετε στο ακόλουθο path <http://www.helex.gr/el/web/guest/statistics-end-of-day-derivatives>

Υποκείμενη Αγορά				Αγορά Παραγώγων										Ανοικτές θέσεις			
Ανωτ Τιμή	Κατωτ Τιμή	Τιμή κλεισ.	Μεταβ.	Μήνας Παράδοσης	Άνοιγμα	Ανωτ Τιμή	Κατωτ Τιμή	Τελ Τιμή	Τιμή κλεισ.	Τελευταία ζήτηση	Τελευταία προσφορά	Τιμή Εκκαθάρισης*	Υψηλό ζωής	Χαμηλό ζωής	Πράξεις	Όγκος	Ανοικτές θέσεις
<b>INTRACOM HOLDINGS (ΚΟ)</b>				(Μέγεθος Συμβολαίου: 100 Χρεόγραφα, Φυσική Παράδοση)													
2.045	1.99	1.998	0.10%	Δεκέμβριος 2023	2.02	2.04	2.02	2.04	2.04	---	---	---	2.34	---	7	10	4,290
				Μάρτιος 2024	---	---	---	---	2.01	---	---	---	---	---	---	---	---
				Ιούνιος 2024	---	---	---	---	2.02	---	---	---	---	---	---	---	---
				Σεπτέμβριος 2024	---	---	---	---	2.03	---	---	---	---	---	---	---	---
<b>INTRAKAT (ΚΟ)</b>				(Μέγεθος Συμβολαίου: 100 Χρεόγραφα, Φυσική Παράδοση)													
2.995	2.94	2.99	0.00%	Δεκέμβριος 2023	2.95	2.98	2.93	2.98	2.98	---	---	---	3.14	---	22	126	5,404
				Μάρτιος 2024	---	---	---	---	3.02	---	---	---	---	---	---	---	---
				Ιούνιος 2024	---	---	---	---	3.03	---	---	---	---	---	---	---	---
				Σεπτέμβριος 2024	---	---	---	---	3.05	---	---	---	---	---	---	---	---
<b>JUMBO (ΚΟ)</b>				(Μέγεθος Συμβολαίου: 100 Χρεόγραφα, Φυσική Παράδοση)													
25.88	24.92	25.32	1.28%	Δεκέμβριος 2023	23.89	24.43	23.89	24.08	24.08	---	---	---	28.13	---	15	227	442
				Μάρτιος 2024	---	---	---	---	25.22	---	---	---	---	---	---	---	---
				Ιούνιος 2024	---	---	---	---	25.35	---	---	---	---	---	---	---	---
				Σεπτέμβριος 2024	---	---	---	---	25.48	---	---	---	---	---	---	---	---
<b>LAMDA DEVELOPMENT(ΚΟ)</b>				(Μέγεθος Συμβολαίου: 100 Χρεόγραφα, Φυσική Παράδοση)													
6.13	5.97	6.12	1.66%	Δεκέμβριος 2023	6.05	6.10	6.02	6.10	6.10	---	---	---	6.77	---	29	44	5,763
				Μάρτιος 2024	---	---	---	---	6.07	---	---	---	---	---	---	---	---
				Ιούνιος 2024	---	---	---	---	6.11	---	---	---	---	---	---	---	---
				Σεπτέμβριος 2024	---	---	---	---	6.14	---	---	---	---	---	---	---	---
<b>MIG (ΚΟ)</b>				(Μέγεθος Συμβολαίου: 100 Χρεόγραφα, Φυσική Παράδοση)													
3.81	3.69	3.74	1.08%	Δεκέμβριος 2023	3.62	3.63	3.62	3.63	3.63	---	---	---	4.70	---	2	2	57
				Μάρτιος 2024	---	---	---	---	3.73	---	---	---	---	---	---	---	---
				Ιούνιος 2024	---	---	---	---	3.75	---	---	---	---	---	---	---	---
				Σεπτέμβριος 2024	---	---	---	---	3.77	---	---	---	---	---	---	---	---
<b>QUEST ΣΥΜΜΕΤΟΧΩΝ (ΚΟ)</b>				(Μέγεθος Συμβολαίου: 100 Χρεόγραφα, Φυσική Παράδοση)													
5.34	5.19	5.28	0.00%	Δεκέμβριος 2023	---	---	---	---	5.14	---	---	---	6.25	---	---	---	86
				Μάρτιος 2024	---	---	---	---	5.33	---	---	---	---	---	---	---	---
				Ιούνιος 2024	---	---	---	---	5.35	---	---	---	---	---	---	---	---
				Σεπτέμβριος 2024	---	---	---	---	5.38	---	---	---	---	---	---	---	---
<b>TITAN CEMENT (ΚΑ)</b>				(Μέγεθος Συμβολαίου: 100 Χρεόγραφα, Φυσική Παράδοση)													
16.9	16.4	16.8	3.45%	Δεκέμβριος 2023	16.85	16.92	16.85	16.92	16.92	---	---	---	18.01	---	3	4	645
				Μάρτιος 2024	---	---	---	---	16.38	---	---	---	---	---	---	---	---
				Ιούνιος 2024	---	---	---	---	16.47	---	---	---	---	---	---	---	---
				Σεπτέμβριος 2024	---	---	---	---	16.55	---	---	---	---	---	---	---	---

Σημειώσεις Παραγώγων

Τις τιμές εκκαθάρισης και τις τελικές ανοικτές θέσεις μπορείτε να τις ανακτήσετε στο ακόλουθο path <http://www.helex.gr/el/web/guest/statistics-end-of-day-derivatives>

Υποκείμενη Αγορά				Αγορά Παραγώγων													
Ανωτ Τιμή	Κατωτ Τιμή	Τιμή κλεισ.	Μεταβ.	Μήνας Παράδοσης	Άνοιγμα	Ανωτ Τιμή	Κατωτ Τιμή	Τελ Τιμή	Τιμή κλεισ.	Τελευταία ζήτηση	Τελευταία προσφορά	Τιμή Εκκαθάρισης*	Υψηλό ζωής	Χαμηλό ζωής	Πράξεις	Όγκος	Ανοικτές θέσεις
<b>ΒΙΟΗΑΛCO SA/NV (KA)</b>				(Μέγεθος Συμβολαίου: 100 Χρεόγραφα, Φυσική Παράδοση)													
4.95	4.715	4.91	2.29%	Δεκέμβριος 2023	4.80	5.00	4.80	4.98	4.98	---	---	---	6.66	---	87	239	4,822
				Μάρτιος 2024	---	---	---	---	4.84	---	---	---	---	---	---	---	---
				Ιούνιος 2024	---	---	---	---	4.87	---	---	---	---	---	---	---	---
				Σεπτέμβριος 2024	---	---	---	---	4.89	---	---	---	---	---	---	---	---
<b>ΑΒΑΞ Α.Ε. (ΚΟ)</b>				(Μέγεθος Συμβολαίου: 100 Χρεόγραφα, Φυσική Παράδοση)													
1.24	1.21	1.23	1.48%	Δεκέμβριος 2023	1.25	1.25	1.23	1.25	1.25	---	---	---	1.49	---	9	46	1,262
				Μάρτιος 2024	---	---	---	---	1.22	---	---	---	---	---	---	---	---
				Ιούνιος 2024	---	---	---	---	1.23	---	---	---	---	---	---	---	---
				Σεπτέμβριος 2024	---	---	---	---	1.24	---	---	---	---	---	---	---	---
<b>ΑΔΜΗ ΣΥΜΜΕΤΟΧΩΝ Α.Ε. (ΚΟ)</b>				(Μέγεθος Συμβολαίου: 100 Χρεόγραφα, Φυσική Παράδοση)													
2.04	1.95	2.015	2.81%	Δεκέμβριος 2023	1.95	2.05	1.95	2.05	2.05	---	---	---	2.42	---	73	847	19,144
				Μάρτιος 2024	---	---	---	---	1.98	---	---	---	---	---	---	---	---
				Ιούνιος 2024	---	---	---	---	1.99	---	---	---	---	---	---	---	---
				Σεπτέμβριος 2024	---	---	---	---	2.00	---	---	---	---	---	---	---	---
<b>ΑΕΡΟΠΟΡΙΑ ΑΙΓΑΙΟΥ (ΚΟ)</b>				(Μέγεθος Συμβολαίου: 100 Χρεόγραφα, Φυσική Παράδοση)													
10.5	10.06	10.42	3.58%	Δεκέμβριος 2023	10.33	10.53	10.30	10.46	10.46	---	---	---	13.64	---	69	362	4,901
				Μάρτιος 2024	---	---	---	---	10.15	---	---	---	---	---	---	---	---
				Ιούνιος 2024	---	---	---	---	10.20	---	---	---	---	---	---	---	---
				Σεπτέμβριος 2024	---	---	---	---	10.25	---	---	---	---	---	---	---	---
<b>ΓΕΚ ΤΕΡΝΑ (ΚΟ)</b>				(Μέγεθος Συμβολαίου: 100 Χρεόγραφα, Φυσική Παράδοση)													
12.7	12.16	12.6	1.12%	Δεκέμβριος 2023	12.40	12.68	12.24	12.67	12.67	---	---	---	13.71	---	55	151	5,981
				Μάρτιος 2024	---	---	---	---	12.57	---	---	---	---	---	---	---	---
				Ιούνιος 2024	---	---	---	---	12.64	---	---	---	---	---	---	---	---
				Σεπτέμβριος 2024	---	---	---	---	12.70	---	---	---	---	---	---	---	---
<b>ΔΕΗ (ΚΟ)</b>				(Μέγεθος Συμβολαίου: 100 Χρεόγραφα, Φυσική Παράδοση)													
9.585	9.09	9.47	3.22%	Δεκέμβριος 2023	9.33	9.60	9.26	9.47	9.47	---	---	---	10.69	---	199	1,124	18,679
				Μάρτιος 2024	---	---	---	---	9.26	---	---	---	---	---	---	---	---
				Ιούνιος 2024	---	---	---	---	9.30	---	---	---	---	---	---	---	---
				Σεπτέμβριος 2024	---	---	---	---	9.35	---	---	---	---	---	---	---	---
<b>ΕΘΝΙΚΗ ΤΡΑΠΕΖΑ (ΚΟ)</b>				(Μέγεθος Συμβολαίου: 100 Χρεόγραφα, Φυσική Παράδοση)													
5.438	5.268	5.384	1.59%	Δεκέμβριος 2023	5.33	5.47	5.27	5.40	5.40	---	---	---	6.43	---	191	2,201	17,247
				Μάρτιος 2024	---	---	---	---	5.35	---	---	---	---	---	---	---	---
				Ιούνιος 2024	---	---	---	---	5.38	---	---	---	---	---	---	---	---
				Σεπτέμβριος 2024	---	---	---	---	5.40	---	---	---	---	---	---	---	---

Σημειώσεις Παραγώγων

Τις τιμές εκκαθάρισης και τις τελικές ανοικτές θέσεις μπορείτε να τις ανακτήσετε στο ακόλουθο path <http://www.helex.gr/el/web/guest/statistics-end-of-day-derivatives>

Υποκείμενη Αγορά				Αγορά Παραγώγων										Ανοικτές θέσεις			
Ανωτ Τιμή	Κατωτ Τιμή	Τιμή κλεισ.	Μεταβ.	Μήνας Παράδοσης	Άνοιγμα	Ανωτ Τιμή	Κατωτ Τιμή	Τελ Τιμή	Τιμή κλεισ.	Τελευταία ζήτηση	Τελευταία προσφορά	Τιμή Εκκαθάρισης*	Υψηλό ζωής	Χαμηλό ζωής	Πράξεις	Όγκος	Ανοικτές θέσεις
(Μέγεθος Συμβολαίου: 100 Χρεόγραφα, Φυσική Παράδοση)																	
<b>ΕΒΑΛΧΑΛΚΟΡ (ΚΟ)</b>				Δεκέμβριος 2023	1.67	1.72	1.67	1.72	1.72	---	---	---	2.09	---	8	24	1,133
1.72	1.632	1.72	3.49%	Μάρτιος 2024	---	---	---	---	1.68	---	---	---	---	---	---	---	---
				Ιούνιος 2024	---	---	---	---	1.69	---	---	---	---	---	---	---	---
				Σεπτέμβριος 2024	---	---	---	---	1.69	---	---	---	---	---	---	---	---
(Μέγεθος Συμβολαίου: 100 Χρεόγραφα, Φυσική Παράδοση)																	
<b>ΕΛΛΑΚΤΩΡ (ΚΟ)</b>				Δεκέμβριος 2023	1.90	1.94	1.89	1.94	1.94	---	---	---	2.31	---	10	54	675
1.95	1.87	1.934	3.20%	Μάρτιος 2024	---	---	---	---	1.89	---	---	---	---	---	---	---	---
				Ιούνιος 2024	---	---	---	---	1.90	---	---	---	---	---	---	---	---
				Σεπτέμβριος 2024	---	---	---	---	1.91	---	---	---	---	---	---	---	---
(Μέγεθος Συμβολαίου: 100 Χρεόγραφα, Φυσική Παράδοση)																	
<b>ΕΛΛΗΝ. ΧΡΗΜΑΤΙΣΤΗΡΙΑ-Χ.Α. (ΚΟ)</b>				Δεκέμβριος 2023	4.55	4.63	4.53	4.60	4.60	---	---	---	5.13	---	36	182	6,647
4.63	4.505	4.6	2.22%	Μάρτιος 2024	---	---	---	---	4.54	---	---	---	---	---	---	---	---
				Ιούνιος 2024	---	---	---	---	4.56	---	---	---	---	---	---	---	---
				Σεπτέμβριος 2024	---	---	---	---	4.59	---	---	---	---	---	---	---	---
(Μέγεθος Συμβολαίου: 100 Χρεόγραφα, Φυσική Παράδοση)																	
<b>ΕΥΔΑΠ (ΚΟ)</b>				Δεκέμβριος 2023	5.63	5.63	5.55	5.55	5.55	---	---	---	6.52	---	3	7	2,346
5.62	5.43	5.6	1.82%	Μάρτιος 2024	---	---	---	---	5.55	---	---	---	---	---	---	---	---
				Ιούνιος 2024	---	---	---	---	5.58	---	---	---	---	---	---	---	---
				Σεπτέμβριος 2024	---	---	---	---	5.61	---	---	---	---	---	---	---	---
(Μέγεθος Συμβολαίου: 100 Χρεόγραφα, Φυσική Παράδοση)																	
<b>ΜΟΤΟΡ ΟΪΛ (ΚΟ)</b>				Δεκέμβριος 2023	21.51	22.16	21.51	22.00	22.00	---	---	---	24.10	---	15	55	1,221
22.4	21.44	22.1	3.08%	Μάρτιος 2024	---	---	---	---	21.63	---	---	---	---	---	---	---	---
				Ιούνιος 2024	---	---	---	---	21.74	---	---	---	---	---	---	---	---
				Σεπτέμβριος 2024	---	---	---	---	21.85	---	---	---	---	---	---	---	---
(Μέγεθος Συμβολαίου: 100 Χρεόγραφα, Φυσική Παράδοση)																	
<b>ΜΥΤΙΑΗΝΑΙΟΣ (ΚΟ)</b>				Δεκέμβριος 2023	33.62	34.62	33.30	34.62	34.62	---	---	---	38.12	---	115	257	2,682
34.42	33.12	34.24	2.15%	Μάρτιος 2024	---	---	---	---	33.81	---	---	---	---	---	---	---	---
				Ιούνιος 2024	---	---	---	---	33.99	---	---	---	---	---	---	---	---
				Σεπτέμβριος 2024	---	---	---	---	34.16	---	---	---	---	---	---	---	---
(Μέγεθος Συμβολαίου: 100 Χρεόγραφα, Φυσική Παράδοση)																	
<b>ΟΛΠ (ΚΟ)</b>				Δεκέμβριος 2023	---	---	---	---	20.28	---	---	---	22.35	---	---	---	174
20.95	20.75	20.75	0.48%	Μάρτιος 2024	---	---	---	---	20.83	---	---	---	---	---	---	---	---
				Ιούνιος 2024	---	---	---	---	20.94	---	---	---	---	---	---	---	---
				Σεπτέμβριος 2024	---	---	---	---	21.05	---	---	---	---	---	---	---	---

Σημειώσεις Παραγώγων

Τις τιμές εκκαθάρισης και τις τελικές ανοικτές θέσεις μπορείτε να τις ανακτήσετε στο ακόλουθο path <http://www.helex.gr/el/web/guest/statistics-end-of-day-derivatives>

Υποκείμενη Αγορά				Αγορά Παραγώγων										Ανοικτές θέσεις			
Ανωτ Τιμή	Κατωτ Τιμή	Τιμή κλεισ.	Μεταβ.	Μήνας Παράδοσης	Άνοιγμα	Ανωτ Τιμή	Κατωτ Τιμή	Τελ Τιμή	Τιμή κλεισ.	Τελευταία ζήτηση	Τελευταία προσφορά	Τιμή Εκκαθάρισης*	Υψηλό ζωής	Χαμηλό ζωής	Πράξεις	Όγκος	
<b>ΟΠΑΠ (ΚΟ)</b>				(Μέγεθος Συμβολαίου: 100 Χρεόγραφα, Φυσική Παράδοση)													
15.41	15.1	15.28	0.86%	Δεκέμβριος 2023	14.56	14.56	14.40	14.40	14.40	---	---		16.20	---	11	55	2,390
				Μάρτιος 2024	---	---	---	---	15.28	---	---		---	---	---	---	---
				Ιούνιος 2024	---	---	---	---	15.36	---	---		---	---	---	---	---
				Σεπτέμβριος 2024	---	---	---	---	15.44	---	---		---	---	---	---	---
<b>ΟΤΕ (ΚΟ)</b>				(Μέγεθος Συμβολαίου: 100 Χρεόγραφα, Φυσική Παράδοση)													
13.44	13.18	13.25	-1.27%	Δεκέμβριος 2023	13.45	13.48	13.28	13.31	13.31	---	---		14.02	---	42	192	5,901
				Μάρτιος 2024	---	---	---	---	13.54	---	---		---	---	---	---	---
				Ιούνιος 2024	---	---	---	---	13.61	---	---		---	---	---	---	---
				Σεπτέμβριος 2024	---	---	---	---	13.68	---	---		---	---	---	---	---
<b>ΠΕΙΡΑΙΩΣ FINANCIAL HOLD (ΚΟ)</b>				(Μέγεθος Συμβολαίου: 100 Χρεόγραφα, Φυσική Παράδοση)													
2.848	2.78	2.84	1.57%	Δεκέμβριος 2023	2.83	2.87	2.79	2.84	2.84	---	---		3.36	---	265	3,559	57,949
				Μάρτιος 2024	---	---	---	---	2.82	---	---		---	---	---	---	---
				Ιούνιος 2024	---	---	---	---	2.84	---	---		---	---	---	---	---
				Σεπτέμβριος 2024	---	---	---	---	2.85	---	---		---	---	---	---	---
<b>ΤΕΡΝΑ ΕΝΕΡΓΕΙΑΚΗ (ΚΟ)</b>				(Μέγεθος Συμβολαίου: 100 Χρεόγραφα, Φυσική Παράδοση)													
14.55	13.75	14.27	2.37%	Δεκέμβριος 2023	14.00	14.62	13.80	14.40	14.40	---	---		17.23	---	147	525	14,125
				Μάρτιος 2024	---	---	---	---	14.06	---	---		---	---	---	---	---
				Ιούνιος 2024	---	---	---	---	14.14	---	---		---	---	---	---	---
				Σεπτέμβριος 2024	---	---	---	---	14.21	---	---		---	---	---	---	---

**Σημειώσεις Παραγώγων**

Τις τιμές εκκαθάρισης και τις τελικές ανοικτές θέσεις μπορείτε να τις ανακτήσετε στο ακόλουθο path <http://www.helex.gr/el/web/guest/statistics-end-of-day-derivatives>



FTSE/X.A. Large Cap

(Μονάδα Διαπραγμάτευσης: 1 Μονάδα Δείκτη x 2€ - Τρόπος Εξάσκησης: Ευρωπαϊκός, Χρηματικός Διακανονισμός)

Τιμή Εξάσκησης	Δικαιώματα Αγοράς														Δικαιώματα Πώλησης																		
	Οκτώβριος 2023							Νοέμβριος 2023							Λοιποί Μήνες		Οκτώβριος 2023							Νοέμβριος 2023							Λοιποί Μήνες		Τιμή Εξάσκησης
	Ανοιγμα	Ανιψ. Τιμή	Κατωτ. Τιμή	Τελ. Τιμή	Τιμή κλεισ.	Όγκος	Ανοικτές θέσεις	Ανοιγμα	Ανιψ. Τιμή	Κατωτ. Τιμή	Τελ. Τιμή	Τιμή κλεισ.	Όγκος	Ανοικτές θέσεις	Όγκος	Ανοικτές θέσεις	Ανοιγμα	Ανιψ. Τιμή	Κατωτ. Τιμή	Τελ. Τιμή	Τιμή κλεισ.	Όγκος	Ανοικτές θέσεις	Ανοιγμα	Ανιψ. Τιμή	Κατωτ. Τιμή	Τελ. Τιμή	Τιμή κλεισ.	Όγκος	Ανοικτές θέσεις	Όγκος	Ανοικτές θέσεις	
1,975	-	-	-	-	-	-	-	-	-	-	-	-	-	-	-	-	-	-	-	-	-	-	-	-	-	-	-	-	-	-	-	-	
2,000	-	-	-	-	-	-	-	-	-	-	-	-	-	-	-	-	-	-	-	-	-	-	-	-	-	-	-	-	-	-	-	-	2,000
2,050	-	-	-	-	-	-	-	-	-	-	-	-	-	-	-	-	-	-	-	-	-	-	-	-	-	-	-	-	-	-	-	-	2,050
2,100	-	-	-	-	-	-	-	-	-	-	-	-	-	-	-	-	-	-	-	-	-	-	-	-	-	-	-	-	-	-	-	-	2,100
2,150	-	-	-	-	-	-	-	-	-	-	-	-	-	-	-	-	-	-	-	-	-	-	-	-	-	-	-	-	-	-	-	-	2,150
2,200	-	-	-	-	-	-	-	-	-	-	-	-	-	-	-	-	-	-	-	-	-	-	-	-	-	-	-	-	-	-	-	-	2,200
2,250	-	-	-	-	-	-	-	-	-	-	-	-	-	-	-	-	-	-	-	-	-	-	-	-	-	-	-	-	-	-	-	-	2,250
2,300	-	-	-	-	-	-	-	-	-	-	-	-	-	-	-	-	-	-	-	-	-	-	-	-	-	-	-	-	-	-	-	-	2,300
2,350	-	-	-	-	-	-	-	-	-	-	-	-	-	-	-	-	-	-	-	-	-	-	-	-	-	-	-	-	-	-	-	-	2,350
2,400	-	-	-	-	-	-	-	-	-	-	-	-	-	-	-	-	-	-	-	-	-	-	-	-	-	-	-	-	-	-	-	-	2,400
2,450	0.00	0.00	0.00	-	384.00	-	-	0.00	0.00	0.00	-	377.00	-	-	-	-	0.00	0.00	0.00	-	2.00	-	-	0.00	0.00	0.00	-	2.00	-	-	-	2,450	
2,500	0.00	0.00	0.00	-	334.00	-	-	0.00	0.00	0.00	-	329.00	-	-	-	-	0.00	0.00	0.00	-	3.90	-	-	0.00	0.00	0.00	-	3.90	-	-	-	2,500	
2,550	0.00	0.00	0.00	-	284.00	-	-	0.00	0.00	0.00	-	283.00	-	-	-	-	0.00	0.00	0.00	-	7.40	-	-	0.00	0.00	0.00	-	7.40	-	-	-	2,550	
2,600	0.00	0.00	0.00	-	235.00	-	-	0.00	0.00	0.00	-	238.00	-	-	-	-	0.00	0.00	0.00	-	13.00	-	-	0.00	0.00	0.00	-	13.00	-	-	-	2,600	
2,650	0.00	0.00	0.00	-	186.00	-	-	0.00	0.00	0.00	-	197.00	-	-	-	-	0.00	0.00	0.00	-	21.25	-	-	0.00	0.00	0.00	-	21.25	-	-	-	2,650	
2,700	0.00	0.00	0.00	-	140.00	-	1	0.00	0.00	0.00	-	159.00	-	-	-	-	0.00	0.00	0.00	-	33.25	-	-	0.00	0.00	0.00	-	33.25	-	-	-	2,700	
2,750	115.00	115.00	115.00	115.00	115.00	1	30	0.00	0.00	0.00	-	125.00	-	20	6.90	115.00	6.50	6.50	6.50	3	25	0.00	0.00	0.00	-	49.50	-	20	-	-	2,750		
2,800	76.00	76.00	76.00	76.00	76.00	1	61	0.00	0.00	0.00	-	96.00	-	20	19.00	76.00	17.75	17.75	17.75	49	73	0.00	0.00	0.00	-	70.50	-	20	-	-	2,800		
2,850	0.00	0.00	0.00	-	37.00	-	26	0.00	0.00	0.00	-	72.00	-	6	0.00	0.00	0.00	-	52.50	-	20	0.00	0.00	0.00	-	96.00	-	-	-	-	2,850		
2,900	23.25	23.25	20.00	21.00	21.00	22	249	0.00	0.00	0.00	-	52.00	-	20	0.00	23.25	0.00	-	85.00	-	5	0.00	0.00	0.00	-	126.00	-	20	-	-	2,900		
2,950	12.00	12.00	11.25	12.00	12.00	19	182	0.00	0.00	0.00	-	36.75	-	30	0.00	12.00	0.00	-	125.00	-	20	0.00	0.00	0.00	-	161.00	-	40	-	-	2,950		
3,000	0.00	0.00	0.00	-	3.80	-	50	0.00	0.00	0.00	-	25.25	-	22	0.00	0.00	0.00	-	169.00	-	8	0.00	0.00	0.00	-	199.00	-	40	-	-	3,000		
3,050	0.00	0.00	0.00	-	1.40	-	100	0.00	0.00	0.00	-	16.75	-	48	0.00	0.00	0.00	-	217.00	-	20	0.00	0.00	0.00	-	241.00	-	20	-	-	3,050		
3,100	0.00	0.00	0.00	-	0.44	-	100	0.00	0.00	0.00	-	11.00	-	17	240.00	0.00	240.00	240.00	240.00	2	61	0.00	0.00	0.00	-	285.00	-	21	-	-	3,100		
3,150	0.00	0.00	0.00	-	0.13	-	120	0.00	0.00	0.00	-	6.90	-	3	0.00	0.00	0.00	-	315.00	-	101	0.00	0.00	0.00	-	330.00	-	40	-	-	3,150		
3,200	0.00	0.00	0.00	-	0.03	-	67	0.00	0.00	0.00	-	4.20	-	-	0.00	0.00	0.00	-	365.00	-	40	0.00	0.00	0.00	-	378.00	-	-	-	-	3,200		
3,250	0.00	0.00	0.00	-	0.01	-	21	0.00	0.00	0.00	-	2.50	-	-	0.00	0.00	0.00	-	415.00	-	220	0.00	0.00	0.00	-	426.00	-	-	-	-	3,250		
3,300	0.00	0.00	0.00	-	0.01	-	20	0.00	0.00	0.00	-	1.40	-	-	0.00	0.00	0.00	-	465.00	-	40	0.00	0.00	0.00	-	475.00	-	-	-	-	3,300		
3,350	0.00	0.00	0.00	-	0.02	-	-	0.00	0.00	0.00	-	0.81	-	-	0.00	0.00	0.00	-	515.00	-	-	0.00	0.00	0.00	-	524.00	-	-	-	-	3,350		
3,400	0.00	0.00	0.00	-	0.01	-	-	0.00	0.00	0.00	-	0.45	-	-	0.00	0.00	0.00	-	565.00	-	-	0.00	0.00	0.00	-	573.00	-	-	-	-	3,400		
3,450	0.00	0.00	0.00	-	0.01	-	-	0.00	0.00	0.00	-	0.24	-	-	0.00	0.00	0.00	-	615.00	-	-	0.00	0.00	0.00	-	623.00	-	-	-	-	3,450		
3,500	0.00	0.00	0.00	-	0.02	-	-	-	-	-	-	-	-	-	0.00	0.00	0.00	-	665.00	-	-	-	-	-	-	-	-	-	-	-	3,500		
<b>Σύνολο:</b>						43	1,027							0	186					54	653					0	221		0	0			
<b>Αριθμός Πράξεων:</b>						11								0	0					9						0			0				

ALPHA ΥΠΗΡΕΣΙΩΝ ΣΥΜΜ (ΚΟ)

(Μέγεθος Συμβολαίου: 100 Χρέογραφα, Τρόπος Εξάσκησης: Αμερικάνικος, Φυσική Παράδοση)

Τιμή Εξάσκησης	Δικαιώματα Αγοράς														Δικαιώματα Πώλησης														Τιμή Εξάσκησης				
	Οκτώβριος 2023						Νοέμβριος 2023						Λοιποί Μήνες		Οκτώβριος 2023						Νοέμβριος 2023						Λοιποί Μήνες						
	Άνοιγμα	Ανιγν. Τιμή	Κατωτ. Τιμή	Τελ. Τιμή	Τιμή κλεισ.	Όγκος	Άνοιγμα	Ανιγν. Τιμή	Κατωτ. Τιμή	Τελ. Τιμή	Τιμή κλεισ.	Όγκος	Άνοιγ. θέσεις	Όγκος	Άνοιγ. θέσεις	Άνοιγμα	Ανιγν. Τιμή	Κατωτ. Τιμή	Τελ. Τιμή	Τιμή κλεισ.	Όγκος	Άνοιγ. θέσεις	Άνοιγμα	Ανιγν. Τιμή	Κατωτ. Τιμή	Τελ. Τιμή	Τιμή κλεισ.	Όγκος		Άνοιγ. θέσεις	Όγκος	Άνοιγ. θέσεις	Τιμή Εξάσκησης
0.750						-					-					-					-												0.008
0.800						-					-					-					-												0.008
0.850	0.000	0.000	0.000	0.390	-	-	0.000	0.000	0.000	0.392	-	-			0.000	0.000	0.000	0.000	0.001	-	-		0.000	0.000	0.000	0.001	-	-			0.009		
0.900	0.000	0.000	0.000	0.341	-	-	0.000	0.000	0.000	0.342	-	-			0.000	0.000	0.000	0.000	0.001	-	-		0.000	0.000	0.000	0.002	-	-			0.009		
0.950	0.000	0.000	0.000	0.291	-	-	0.000	0.000	0.000	0.293	-	-			0.000	0.000	0.000	0.000	0.002	-	-		0.000	0.000	0.000	0.001	-	-			0.010		
1.000	0.000	0.000	0.000	0.242	-	-	0.000	0.000	0.000	0.246	-	-			0.000	0.000	0.000	0.000	0.002	-	-		0.000	0.000	0.000	0.004	-	-			0.010		
1.100	0.000	0.000	0.000	0.151	-	-	0.000	0.000	0.000	0.158	-	-			0.000	0.000	0.000	0.000	0.011	-	-		0.000	0.000	0.000	0.016	-	-			0.011		
1.200	0.000	0.000	0.000	0.079	-	-	0.000	0.000	0.000	0.090	-	-			0.000	0.000	0.000	0.000	0.038	-	-		0.000	0.000	0.000	0.047	-	-			0.012		
1.300	0.000	0.000	0.000	0.034	-	-	0.000	0.000	0.000	0.044	-	-			0.000	0.000	0.000	0.000	0.094	-	-		0.000	0.000	0.000	0.102	-	-			0.013		
1.400	0.000	0.000	0.000	0.012	-	-	0.000	0.000	0.000	0.019	-	-			0.000	0.000	0.000	0.000	0.171	-	-		0.000	0.000	0.000	0.177	-	-			0.014		
1.500	0.000	0.000	0.000	0.003	-	-	0.000	0.000	0.000	0.007	-	-			0.000	0.000	0.000	0.000	0.263	-	-		0.000	0.000	0.000	0.265	-	-			0.015		
1.600	0.000	0.000	0.000	0.001	-	-	0.000	0.000	0.000	0.002	-	-			0.000	0.000	0.000	0.000	0.360	-	-		0.000	0.000	0.000	0.361	-	-			0.016		
1.700	0.000	0.000	0.000	0.001	-	-	0.000	0.000	0.000	0.001	-	-			0.000	0.000	0.000	0.000	0.460	-	-		0.000	0.000	0.000	0.460	-	-			0.017		
1.800	0.000	0.000	0.000	0.001	-	-	0.000	0.000	0.000	0.001	-	-			0.000	0.000	0.000	0.000	0.560	-	-		0.000	0.000	0.000	0.560	-	-			0.018		
1.900	0.000	0.000	0.000	0.001	-	-	0.000	0.000	0.000	0.001	-	-			0.000	0.000	0.000	0.000	0.660	-	-		0.000	0.000	0.000	0.660	-	-			0.019		
2.000	0.000	0.000	0.000	0.001	-	-	0.000	0.000	0.000	0.002	-	-			0.000	0.000	0.000	0.000	0.760	-	-		0.000	0.000	0.000	0.760	-	-			0.020		
2.200	0.000	0.000	0.000	0.003	-	-	0.000	0.000	0.000	0.001	-	-			0.000	0.000	0.000	0.000	0.960	-	-		0.000	0.000	0.000	0.960	-	-			0.022		
2.400	0.000	0.000	0.000	0.001	-	-					-	-			0.000	0.000	0.000	1.16	-	-						-	-			0.024			
<b>Σύνολο:</b>						0					0		0							0		0									0		
<b>Αριθμός Πράξεων:</b>						0					0		0							0.00											0		

ΔΕΗ (ΚΟ)

(Μέγεθος Συμβολαίου: 100 Χρεόγραφα, Τρόπος Εξάσκησης: Αμερικάνικος, Φυσική Παράδοση)

Τιμή Εξάσκησης	Δικαιώματα Αγοράς													Δικαιώματα Πώλησης																
	Οκτώβριος 2023						Νοέμβριος 2023						Λοιποί Μήνες		Οκτώβριος 2023						Νοέμβριος 2023						Λοιποί Μήνες		Τιμή Εξάσκησης	
	Άνοιγμα	Ανιψ. Τιμή	Καπιτ. Τιμή	Τελ. Τιμή	Τιμή κλεισ.	Όγκος	Άνοιγμα	Ανιψ. Τιμή	Καπιτ. Τιμή	Τελ. Τιμή	Τιμή κλεισ.	Όγκος	Άνοιγμα	Ανιψ. Τιμή	Άνοιγμα	Ανιψ. Τιμή	Καπιτ. Τιμή	Τελ. Τιμή	Τιμή κλεισ.	Όγκος	Άνοιγμα	Ανιψ. Τιμή	Καπιτ. Τιμή	Τελ. Τιμή	Τιμή κλεισ.	Όγκος	Άνοιγμα	Ανιψ. Τιμή		
4.400					-	-					-	-								-	-									
4.800					-	-					-	-								-	-									0.048
5.200					-	-					-	-								-	-									0.052
5.600					-	-					-	-								-	-									0.056
6.000					-	-					-	-								-	-									0.060
6.400					-	-					-	-								-	-									0.064
6.800	0.000	0.000	0.000	2.38	-	-	0.000	0.000	0.000	2.40	-	-	0.000	0.000	0.000	0.000	0.000	0.000	0.001	-	-	0.000	0.000	0.000	0.001	-	-	0.068		
7.200	0.000	0.000	0.000	1.98	-	-	0.000	0.000	0.000	2.00	-	-	0.000	0.000	0.000	0.000	0.000	0.000	0.001	-	-	0.000	0.000	0.000	0.005	-	-	0.072		
7.600	0.000	0.000	0.000	1.58	-	-	0.000	0.000	0.000	1.62	-	-	0.000	0.000	0.000	0.000	0.000	0.000	0.003	-	-	0.000	0.000	0.000	0.019	-	-	0.076		
8.000	0.000	0.000	0.000	1.19	-	-	0.000	0.000	0.000	1.25	-	-	0.000	0.000	0.000	0.000	0.000	0.000	0.001	-	-	0.000	0.000	0.000	0.054	-	-	0.080		
8.400	0.000	0.000	0.000	0.797	-	-	0.000	0.000	0.000	0.922	-	-	0.000	0.000	0.000	0.000	0.000	0.000	0.012	-	-	0.000	0.000	0.000	0.124	-	-	0.084		
8.800	0.000	0.000	0.000	0.451	-	5	0.000	0.000	0.000	0.643	-	-	0.000	0.000	0.000	0.000	0.000	0.000	0.066	-	112	0.000	0.000	0.000	0.245	-	-	0.088		
9.200	0.000	0.000	0.000	0.199	-	20	0.000	0.000	0.000	0.420	-	-	0.150	0.150	0.150	0.150	0.150	0.150	3	140	0.000	0.000	0.000	0.422	-	-	0.092			
9.600	0.190	0.190	0.190	0.190	0.190	5	179	0.000	0.000	0.000	0.261	-	-	0.000	0.000	0.000	0.000	0.000	0.481	-	69	0.000	0.000	0.000	0.663	-	-	0.096		
10.000	0.000	0.000	0.000	0.016	-	11	0.000	0.000	0.000	0.152	-	5	0.000	0.000	0.000	0.000	0.000	0.000	0.832	-	5	0.000	0.000	0.000	0.954	-	-	0.100		
11.000	0.000	0.000	0.000	0.001	-	64	0.000	0.000	0.000	0.030	-	-	0.000	0.000	0.000	0.000	0.000	0.000	1.82	-	10	0.000	0.000	0.000	1.84	-	-	0.110		
12.000	0.000	0.000	0.000	0.001	-	-	0.000	0.000	0.000	0.004	-	-	0.000	0.000	0.000	0.000	0.000	0.000	2.82	-	-	0.000	0.000	0.000	2.82	-	-	0.120		
13.000	0.000	0.000	0.000	0.001	-	-	0.000	0.000	0.000	0.001	-	-	0.000	0.000	0.000	0.000	0.000	0.000	3.82	-	-	0.000	0.000	0.000	3.82	-	-	0.130		
14.000	0.000	0.000	0.000	0.001	-	-	0.000	0.000	0.000	0.001	-	-	0.000	0.000	0.000	0.000	0.000	0.000	4.82	-	-	0.000	0.000	0.000	4.82	-	-	0.140		
15.000	0.000	0.000	0.000	0.001	-	-	0.000	0.000	0.000	0.001	-	-	0.000	0.000	0.000	0.000	0.000	0.000	5.82	-	-	0.000	0.000	0.000	5.82	-	-	0.150		
16.000	0.000	0.000	0.000	0.001	-	-					-	-	0.000	0.000	0.000	0.000	0.000	0.000	6.82	-	-					-	-	0.160		
<b>Σύνολο:</b>					5	279					0	5	0	0					5	336					0	45	0	0		
<b>Αριθμός Πράξεων:</b>					1						0		0						1.00						0		0			

**ΕΘΝΙΚΗ ΤΡΑΠΕΖΑ (ΚΟ)**

(Μέγεθος Συμβολαίου: 100 Χρεόγραφα, Τρόπος Εξάσκησης: Αμερικάνικος, Φυσική Παράδοση)

Τιμή Εξάσκησης	Δικαιώματα Αγοράς														Δικαιώματα Πώλησης																				
	Οκτώβριος 2023						Νοέμβριος 2023						Λοιποί Μήνες		Οκτώβριος 2023						Νοέμβριος 2023						Λοιποί Μήνες		Τιμή Εξάσκησης						
	Άνοιγμα	Ανιτ Τιμή	Κατωτ Τιμή	Τελ Τιμή	Τιμή κλεισ.	Όγκος	Ανοικτές θέσεις	Άνοιγμα	Ανιτ Τιμή	Κατωτ Τιμή	Τελ Τιμή	Τιμή κλεισ.	Όγκος	Ανοικτές θέσεις	Όγκος	Ανοικτές θέσεις	Άνοιγμα	Ανιτ Τιμή	Κατωτ Τιμή	Τελ Τιμή	Τιμή κλεισ.	Όγκος	Ανοικτές θέσεις	Άνοιγμα	Ανιτ Τιμή	Κατωτ Τιμή	Τελ Τιμή	Τιμή κλεισ.		Όγκος	Ανοικτές θέσεις	Όγκος	Ανοικτές θέσεις		
2.600						-	-						-	-									-	-											
2.800						-	-						-	-									-	-											0.028
3.000						-	-						-	-									-	-											0.030
3.200						-	-						-	-									-	-											0.032
3.400	0.000	0.000	0.000		1.90	-	-	0.000	0.000	0.000		1.91	-	-			0.000	0.000	0.000		0.001	-	-		0.000	0.000	0.000		0.001	-	-			0.034	
3.600	0.000	0.000	0.000		1.70	-	-	0.000	0.000	0.000		1.71	-	-			0.000	0.000	0.000		0.001	-	-		0.000	0.000	0.000		0.001	-	-			0.036	
3.800	0.000	0.000	0.000		1.50	-	-	0.000	0.000	0.000		1.51	-	-			0.000	0.000	0.000		0.001	-	-		0.000	0.000	0.000		0.001	-	-			0.038	
4.000	0.000	0.000	0.000		1.30	-	-	0.000	0.000	0.000		1.31	-	-			0.000	0.000	0.000		0.001	-	-		0.000	0.000	0.000		0.003	-	-			0.040	
4.400	0.000	0.000	0.000		0.903	-	-	0.000	0.000	0.000		0.930	-	-			0.000	0.000	0.000		0.007	-	-		0.000	0.000	0.000		0.020	-	-			0.044	
4.800	0.000	0.000	0.000		0.514	-	-	0.000	0.000	0.000		0.593	-	-			0.000	0.000	0.000		0.011	-	-		0.000	0.000	0.000		0.083	-	-			0.048	
5.200	0.000	0.000	0.000		0.200	-	-	0.000	0.000	0.000		0.334	-	4			0.000	0.000	0.000		0.097	-	-		0.000	0.000	0.000		0.223	-	-			0.052	
5.600	0.000	0.000	0.000		0.045	-	-	0.000	0.000	0.000		0.164	-	-			0.000	0.000	0.000		0.343	-	-		0.000	0.000	0.000		0.453	-	-			0.056	
6.000	0.000	0.000	0.000		0.005	-	-	0.000	0.000	0.000		0.070	-	-			0.000	0.000	0.000		0.704	-	-		0.000	0.000	0.000		0.760	-	-			0.060	
6.400	0.000	0.000	0.000		0.002	-	-	0.000	0.000	0.000		0.026	-	-			0.000	0.000	0.000		1.10	-	-		0.000	0.000	0.000		1.12	-	-			0.064	
6.800	0.000	0.000	0.000		0.001	-	-	0.000	0.000	0.000		0.009	-	-			0.000	0.000	0.000		1.50	-	-		0.000	0.000	0.000		1.50	-	-			0.068	
7.200	0.000	0.000	0.000		0.001	-	-	0.000	0.000	0.000		0.003	-	-			0.000	0.000	0.000		1.90	-	-		0.000	0.000	0.000		1.90	-	-			0.072	
7.600	0.000	0.000	0.000		0.003	-	-	0.000	0.000	0.000		0.001	-	-			0.000	0.000	0.000		2.30	-	-		0.000	0.000	0.000		2.30	-	-			0.076	
8.000	0.000	0.000	0.000		0.001	-	-	0.000	0.000	0.000		0.001	-	-			0.000	0.000	0.000		2.70	-	-		0.000	0.000	0.000		2.70	-	-			0.080	
8.400	0.000	0.000	0.000		0.001	-	-	0.000	0.000	0.000		0.001	-	-			0.000	0.000	0.000		3.10	-	-		0.000	0.000	0.000		3.10	-	-			0.084	
<b>Σύνολο:</b>						0	0						0	4	0	0						0	0											378	
<b>Αριθμός Πράξεων:</b>						0							0		0							0.00								0		0			

ΟΠΑΠ (ΚΟ)

(Μέγεθος Συμβολαίου: 100 Χρέογραφα, Τρόπος Εξάσκησης: Αμερικάνικος, Φυσική Παράδοση)

Τιμή Εξάσκησης	Δικαιώματα Αγοράς														Δικαιώματα Πώλησης														Τιμή Εξάσκησης				
	Οκτώβριος 2023							Νοέμβριος 2023							Λοιποί Μήνες		Οκτώβριος 2023							Νοέμβριος 2023							Λοιποί Μήνες		
	Άνοιγμα	Ανιγτ Τιμή	Κατωτ Τιμή	Τελ Τιμή	Τιμή κλεισ.	Όγκος	Ανοικτές θέσεις	Άνοιγμα	Ανιγτ Τιμή	Κατωτ Τιμή	Τελ Τιμή	Τιμή κλεισ.	Όγκος	Ανοικτές θέσεις	Όγκος	Ανοικτές θέσεις	Άνοιγμα	Ανιγτ Τιμή	Κατωτ Τιμή	Τελ Τιμή	Τιμή κλεισ.	Όγκος	Ανοικτές θέσεις	Άνοιγμα	Ανιγτ Τιμή	Κατωτ Τιμή	Τελ Τιμή	Τιμή κλεισ.		Όγκος	Ανοικτές θέσεις	Όγκος	Ανοικτές θέσεις
9.200						-	-							-	-																		0.092
9.600						-	-							-	-																		0.096
10.000	0.000	0.000	0.000		5.16	-	-	0.000	0.000	0.000		5.17	-	-		0.000	0.000	0.000		0.001	-	-		0.000	0.000	0.000		0.001	-	-		0.100	
11.000	0.000	0.000	0.000		4.16	-	-	0.000	0.000	0.000		4.17	-	-		0.000	0.000	0.000		0.001	-	-		0.000	0.000	0.000		0.001	-	-		0.110	
12.000	0.000	0.000	0.000		3.16	-	-	0.000	0.000	0.000		3.18	-	-		0.000	0.000	0.000		0.003	-	-		0.000	0.000	0.000		0.003	-	-		0.120	
13.000	0.000	0.000	0.000		2.16	-	-	0.000	0.000	0.000		2.21	-	-		0.000	0.000	0.000		0.001	-	-		0.000	0.000	0.000		0.032	-	-		0.130	
14.000	0.000	0.000	0.000		1.16	-	-	0.000	0.000	0.000		1.34	-	-		0.000	0.000	0.000		0.004	-	-		0.000	0.000	0.000		0.159	-	-		0.140	
15.000	0.000	0.000	0.000		0.320	-	10	0.000	0.000	0.000		0.680	-	-		0.000	0.000	0.000		0.162	-	-		0.000	0.000	0.000		0.500	-	-		0.150	
16.000	0.000	0.000	0.000		0.022	-	65	0.000	0.000	0.000		0.276	-	-		0.000	0.000	0.000		0.866	-	50		0.000	0.000	0.000		1.10	-	-		0.160	
17.000	0.000	0.000	0.000		0.001	-	6	0.000	0.000	0.000		0.093	-	-		0.000	0.000	0.000		1.85	-	-		0.000	0.000	0.000		1.92	-	-		0.170	
18.000	0.000	0.000	0.000		0.001	-	-	0.000	0.000	0.000		0.025	-	-		0.000	0.000	0.000		2.85	-	-		0.000	0.000	0.000		2.86	-	-		0.180	
19.000	0.000	0.000	0.000		0.001	-	-	0.000	0.000	0.000		0.005	-	-		0.000	0.000	0.000		3.85	-	-		0.000	0.000	0.000		3.85	-	-		0.190	
20.000	0.000	0.000	0.000		0.001	-	-	0.000	0.000	0.000		0.001	-	-		0.000	0.000	0.000		4.85	-	-		0.000	0.000	0.000		4.85	-	-		0.200	
22.000	0.000	0.000	0.000		0.001	-	-	0.000	0.000	0.000		0.001	-	-		0.000	0.000	0.000		6.85	-	-		0.000	0.000	0.000		6.85	-	-		0.220	
24.000	0.000	0.000	0.000		0.001	-	-	0.000	0.000	0.000		0.001	-	-		0.000	0.000	0.000		8.85	-	-		0.000	0.000	0.000		8.85	-	-		0.240	
<b>Σύνολο:</b>						0	81						0	0	0	0				0	50						0	10	0	0			
<b>Αριθμός Πράξεων:</b>						0							0		0					0.00							0		0				

ΟΤΕ (ΚΟ)

(Μέγεθος Συμβολαίου: 100 Χρεόγραφα, Τρόπος Εξάσκησης: Αμερικάνικος, Φυσική Παράδοση)

Τιμή Εξάσκησης	Δικαιώματα Αγοράς													Δικαιώματα Πώλησης																			
	Οκτώβριος 2023						Νοέμβριος 2023						Λοιποί Μήνες			Οκτώβριος 2023						Νοέμβριος 2023						Λοιποί Μήνες			Τιμή Εξάσκησης		
	Άνοιγμα	Ανιγτ Τιμή	Καπιτ Τιμή	Τελ Τιμή	Τιμή κλεισ.	Όγκος	Άνοιγμα	Ανιγτ Τιμή	Καπιτ Τιμή	Τελ Τιμή	Τιμή κλεισ.	Όγκος	Άνοιγτες θέσεις	Όγκος	Άνοιγτες θέσεις	Άνοιγμα	Ανιγτ Τιμή	Καπιτ Τιμή	Τελ Τιμή	Τιμή κλεισ.	Όγκος	Άνοιγτες θέσεις	Άνοιγμα	Ανιγτ Τιμή	Καπιτ Τιμή	Τελ Τιμή	Τιμή κλεισ.	Όγκος	Άνοιγτες θέσεις	Όγκος		Άνοιγτες θέσεις	
9.200	0.000	0.000	0.000	4.23	-	-	0.000	0.000	0.000	4.24	-	-				0.000	0.000	0.000	0.001	-	-				0.000	0.000	0.000	0.001	-	-			
9.600	0.000	0.000	0.000	3.83	-	-	0.000	0.000	0.000	3.84	-	-				0.000	0.000	0.000	0.001	-	-				0.000	0.000	0.000	0.001	-	-			0.096
10.000	0.000	0.000	0.000	3.43	-	-	0.000	0.000	0.000	3.44	-	-				0.000	0.000	0.000	0.001	-	-				0.000	0.000	0.000	0.001	-	-			0.100
11.000	0.000	0.000	0.000	2.43	-	-	0.000	0.000	0.000	2.44	-	-				0.000	0.000	0.000	0.001	-	-				0.000	0.000	0.000	0.001	-	-			0.110
12.000	0.000	0.000	0.000	1.43	-	-	0.000	0.000	0.000	1.47	-	-				0.000	0.000	0.000	0.002	-	-				0.000	0.000	0.000	0.023	-	-			0.120
13.000	0.000	0.000	0.000	0.524	-	5	0.000	0.000	0.000	0.647	-	-				0.000	0.000	0.000	0.097	-	-				0.000	0.000	0.000	0.200	-	-			0.130
14.000	0.000	0.000	0.000	0.070	-	-	0.000	0.000	0.000	0.178	-	5				0.000	0.000	0.000	0.644	-	-				0.000	0.000	0.000	0.733	-	-			0.140
15.000	0.000	0.000	0.000	0.002	-	55	0.000	0.000	0.000	0.029	-	-				0.000	0.000	0.000	1.58	-	-				0.000	0.000	0.000	1.59	-	-			0.150
16.000	0.000	0.000	0.000	0.002	-	-	0.000	0.000	0.000	0.003	-	-				0.000	0.000	0.000	2.58	-	-				0.000	0.000	0.000	2.58	-	-			0.160
17.000	0.000	0.000	0.000	0.001	-	-	0.000	0.000	0.000	0.001	-	-				0.000	0.000	0.000	3.58	-	-				0.000	0.000	0.000	3.58	-	-			0.170
18.000	0.000	0.000	0.000	0.001	-	-	0.000	0.000	0.000	0.001	-	-				0.000	0.000	0.000	4.58	-	-				0.000	0.000	0.000	4.58	-	-			0.180
19.000	0.000	0.000	0.000	0.001	-	-	0.000	0.000	0.000	0.001	-	-				0.000	0.000	0.000	5.58	-	-				0.000	0.000	0.000	5.58	-	-			0.190
20.000					-	-					-	-								-	-												0.200
22.000					-	-					-	-								-	-												0.220
<b>Σύνολα:</b>					0	60					0	5	0	5					0	0								0	5	0	0		
<b>Αριθμός Πράξεων:</b>					0						0		0						0.00									0		0			

ΠΕΙΡΑΙΩΣ FINANCIAL HOLD (ΚΟ)

(Μέγεθος Συμβολαίου: 100 Χρεόγραφα, Τρόπος Εξάσκησης: Αμερικάνικος, Φυσική Παράδοση)

Τιμή Εξάσκησης	Δικαιώματα Αγοράς														Δικαιώματα Πώλησης																				
	Οκτώβριος 2023							Νοέμβριος 2023							Λοιποί Μήνες		Οκτώβριος 2023							Νοέμβριος 2023							Λοιποί Μήνες		Τιμή Εξάσκησης		
	Άνοιγμα	Ανιγν. Τιμή	Καπιτ. Τιμή	Τελ. Τιμή	Τιμή κλεισ.	Όγκος	Ανοικτές θέσεις	Άνοιγμα	Ανιγν. Τιμή	Καπιτ. Τιμή	Τελ. Τιμή	Τιμή κλεισ.	Όγκος	Ανοικτές θέσεις	Όγκος	Ανοικτές θέσεις	Άνοιγμα	Ανιγν. Τιμή	Καπιτ. Τιμή	Τελ. Τιμή	Τιμή κλεισ.	Όγκος	Ανοικτές θέσεις	Άνοιγμα	Ανιγν. Τιμή	Καπιτ. Τιμή	Τελ. Τιμή	Τιμή κλεισ.	Όγκος	Ανοικτές θέσεις	Όγκος	Ανοικτές θέσεις			
0.950						-	-						-	-									-	-											
1.000						-	-						-	-									-	-											0.010
1.100						-	-						-	-									-	-											0.011
1.200						-	-						-	-									-	-											0.012
1.300						-	-						-	-									-	-											0.013
1.400						-	-						-	-									-	-											0.014
1.500						-	-						-	-									-	-											0.015
1.600						-	-						-	-									-	-											0.016
1.700						-	-						-	-									-	-											0.017
1.800	0.000	0.000	0.000		1.00	-	-	0.000	0.000	0.000		1.00	-	-			0.000	0.000	0.000		0.001	-	-	0.000	0.000	0.000		0.001	-	-			0.018		
1.900	0.000	0.000	0.000		0.901	-	-	0.000	0.000	0.000		0.904	-	-			0.000	0.000	0.000		0.001	-	-	0.000	0.000	0.000		0.001	-	-			0.019		
2.000	0.000	0.000	0.000		0.801	-	-	0.000	0.000	0.000		0.804	-	-			0.000	0.000	0.000		0.001	-	-	0.000	0.000	0.000		0.002	-	-			0.020		
2.200	0.000	0.000	0.000		0.601	-	-	0.000	0.000	0.000		0.607	-	-			0.000	0.000	0.000		0.001	-	-	0.000	0.000	0.000		0.003	-	-			0.022		
2.400	0.000	0.000	0.000		0.402	-	-	0.000	0.000	0.000		0.421	-	-			0.000	0.000	0.000		0.001	-	-	0.000	0.000	0.000		0.016	-	-			0.024		
2.600	0.000	0.000	0.000		0.214	-	-	0.000	0.000	0.000		0.260	-	2			0.000	0.000	0.000		0.013	-	-	0.000	0.000	0.000		0.054	-	-			0.026		
2.800	0.000	0.000	0.000		0.077	-	-	0.000	0.000	0.000		0.140	-	-			0.000	0.000	0.000		0.075	-	5	0.000	0.000	0.000		0.134	-	-			0.028		
3.000	0.000	0.000	0.000		0.017	-	-	0.000	0.000	0.000		0.065	-	-			0.000	0.000	0.000		0.215	-	-	0.000	0.000	0.000		0.260	-	-			0.030		
3.200	0.000	0.000	0.000		0.002	-	-	0.000	0.000	0.000		0.027	-	-			0.000	0.000	0.000		0.401	-	-	0.000	0.000	0.000		0.422	-	-			0.032		
3.400	0.000	0.000	0.000		0.001	-	4	0.000	0.000	0.000		0.010	-	-			0.000	0.000	0.000		0.600	-	-	0.000	0.000	0.000		0.606	-	-			0.034		
3.600	0.000	0.000	0.000		0.001	-	-	0.000	0.000	0.000		0.003	-	-			0.000	0.000	0.000		0.800	-	-	0.000	0.000	0.000		0.800	-	-			0.036		
3.800	0.000	0.000	0.000		0.002	-	-	0.000	0.000	0.000		0.001	-	-			0.000	0.000	0.000		1.00	-	-	0.000	0.000	0.000		1.00	-	-			0.038		
4.000	0.000	0.000	0.000		0.001	-	-	0.000	0.000	0.000		0.001	-	-			0.000	0.000	0.000		1.20	-	-	0.000	0.000	0.000		1.20	-	-			0.040		
4.400	0.000	0.000	0.000		0.001	-	-	0.000	0.000	0.000		0.001	-	-			0.000	0.000	0.000		1.60	-	-	0.000	0.000	0.000		1.60	-	-			0.044		
4.800	0.000	0.000	0.000		0.004	-	-	0.000	0.000	0.000		0.001	-	-			0.000	0.000	0.000		2.00	-	-	0.000	0.000	0.000		2.00	-	-			0.048		
5.200	0.000	0.000	0.000		0.001	-	-						-	-			0.000	0.000	0.000		2.40	-	-					-	-					0.052	
<b>Σύνολο:</b>						0	4						0	2	0	0						0	5						0	0	0	0			
<b>Αριθμός Πράξεων:</b>						0							0		0							0.00							0		0				

Προϊόν Δανεισμού	Υποκείμενος Τίτλος	Πολυμερείς Συναλλαγές[1]					Διμερείς Συναλλαγές[2]		Δανεισμός Τίτλων μέσω ΟΤC[3]
		Ανοιχτές θέσεις[5]	Προσφερόμενη ποσότητα	Μ.Σ.Τ[4]	Όγκος συναλλαγών	Μ.Σ.Τ[4]	Όγκος συναλλαγών	Μ.Σ.Τ[4]	Όγκος συναλλαγών
ALPHABOR	ALPHA ΥΠΗΡΕΣΙΩΝ ΣΥΜΜ (ΚΟ)	---	---	---	---	---	---	---	62,411,667
OTOELBOR	AUTOHELLAS (ΚΟ)	1,500	---	---	---	---	---	---	161,363
CENERBOR	CENERGY HOLDINGS (ΚΑ)	790	---	---	---	---	---	---	50,390
EEEBOR	COCA-COLA HBC AG (ΚΟ)	6,389	---	---	---	---	---	---	47,768
EUROBBOR	EUROBANK HOLDINGS (ΚΟ)	15,000	---	---	---	---	---	---	34,120,608
FFGRPBOR	FOLLI-FOLLIE (ΚΟ)	---	---	---	---	---	---	---	886,279
FOYRKBOR	FOURLIS ΣΥΜΜΕΤΟΧΩΝ (ΚΟ)	295	---	---	---	---	---	---	11,123
ELPEBOR	HELLENIQ ENERGY (ΚΟ)	1,100	---	---	---	---	---	---	360,867
INTRKBOR	INTRACOM HOLDINGS (ΚΟ)	---	---	---	---	---	---	---	---
INKATBOR	INTRAKAT (ΚΟ)	---	---	---	---	---	---	---	---
BELABOR	JUMBO (ΚΟ)	2,575	---	---	---	---	---	---	196,329
LAMDABOR	LAMDA DEVELOPMENT(ΚΟ)	400	---	---	---	---	---	---	558,547
MIGBOR	MIG (ΚΟ)	1,661	---	---	---	---	---	---	40,179
QUALBOR	QUALITY & RELIABILITY (ΚΟ)	---	---	---	---	---	---	---	---
QUESTBOR	QUEST ΣΥΜΜΕΤΟΧΩΝ (ΚΟ)	359	---	---	---	---	---	---	46,564
TITCBOR	TITAN CEMENT (ΚΑ)	2,368	---	---	---	---	---	---	291,652
VIOBOR	VIOHALCO SA/IV (ΚΑ)	744	---	---	---	---	---	---	---
AVAXBOR	ΑΒΑΞ Α.Ε. (ΚΟ)	---	---	---	---	---	---	---	---
ADMIEBOR	ΑΔΜΗΕ ΣΥΜΜΕΤΟΧΩΝ Α.Ε. (ΚΟ)	---	---	---	---	---	---	---	342,506
AEGNBOR	ΑΕΡΟΠΟΡΙΑ ΑΙΓΑΙΟΥ (ΚΟ)	---	---	---	---	---	---	---	163,430
GEKTERNABOR	ΓΕΚ ΤΕΡΝΑ (ΚΟ)	---	---	---	---	---	---	---	4,698
PPCBOR	ΔΕΗ (ΚΟ)	---	---	---	2,000	5.18%	---	---	1,279,023
ETEBOB	ΕΘΝΙΚΗ ΤΡΑΠΕΖΑ (ΚΟ)	541	---	---	---	---	---	---	10,153,957
ELHABOR	ΕΛΒΑΛΧΑΛΚΟΡ (ΚΟ)	1,018	---	---	---	---	---	---	64,887
ELLAKTORBOR	ΕΛΛΑΚΤΟΡ (ΚΟ)	2,889	---	---	---	---	---	---	137,482
EXAEBOR	ΕΛΛΗΝ. ΧΡΗΜΑΤΙΣΤΗΡΙΑ-Χ.Α. (ΚΟ)	5,450	---	---	---	---	---	---	181,010
EYDAPBOR	ΕΥΔΑΠ (ΚΟ)	845	---	---	---	---	---	---	294,614
MOHBOR	ΜΟΤΟΡ ΟΙΛ (ΚΟ)	20,481	---	---	2,000	5.03%	---	---	498,735
MYTILBOR	ΜΥΤΙΛΗΝΑΙΟΣ (ΚΟ)	1,411	---	---	250	4.88%	---	---	124,633
PRABOR	ΟΛΠ (ΚΟ)	500	---	---	---	---	---	---	67,477
OPAPBOR	ΟΠΑΠ (ΚΟ)	2,000	---	---	---	---	---	---	1,566,457

Σημειώσεις Προϊόντων Δανεισμού

[1] - Πολυμερείς Συμβάσεις Δανειοδοσίας των μεθόδων 8-1, 8-2 και 8-3-3 (σύμφ. Με Αποφ.17 ΔΣ του Χρηματιστηρίου).

[2] - Διμερείς Συμβάσεις Δανειοδοσίας των μεθόδων 8-3-1 και 8-3-2 (σύμφ. Με Αποφ. 20 ΔΣ του Χρηματιστηρίου).

[3] - Τα στοιχεία Συναλλαγές Δανεισμού Τίτλων μέσω ΟΤC δηλώνονται από τους χειριστές ΣΑΤ και αφορούν τις ποσότητες που έχουν καταγραφεί στο ΣΑΤ έως και τη προηγούμενη εργάσιμη ημέρα.

[4] - Μ.Σ.Τ: - Μέση Σταθμισμένη Τιμή (ως προς τα τεμάχια)

[5] - Τα στοιχεία αφορούν σε ανοιχτές θέσεις πριν την έναρξη της συνεδρίασης



Προϊόν Δανεισμού	Υποκείμενος Τίτλος	Πολυμερείς Συναλλαγές[1]					Διμερείς Συναλλαγές[2]		Δανεισμός Τίτλων μέσω ΟΤC[3]
		Ανοιχτές θέσεις[5]	Προσφερόμενη ποσότητα	Μ.Σ.Τ[4]	Όγκος συναλλαγών	Μ.Σ.Τ[4]	Όγκος συναλλαγών	Μ.Σ.Τ[4]	Όγκος συναλλαγών
ΗΤΟΒΟR	ΟΤΕ (ΚΟ)	1,250	---	---	---	---	---	---	1,712,953
ΤΡΕΙRΒΟR	ΠΕΙΡΑΙΩΣ FINANCIAL HOLD (ΚΟ)	5,000	---	---	---	---	---	---	1,415,084
SΑRΒΟR	ΣΑΡΑΝΤΗΣ ΓΡ. (ΚΟ)	1,947	---	---	---	---	---	---	67,579
TENERGYΒΟR	ΤΕΡΝΑ ΕΝΕΡΓΕΙΑΚΗ (ΚΟ)	---	---	---	---	---	---	---	262,546

**Σημειώσεις Προϊόντων Δανεισμού**

[1] - Πολυμερείς Συμβάσεις Δανειοδοσίας των μεθόδων 8-1, 8-2 και 8-3-3 (σύμφ. Με Αποφ.17 ΔΣ του Χρηματιστηρίου).

[2] - Διμερείς Συμβάσεις Δανειοδοσίας των μεθόδων 8-3-1 και 8-3-2 (σύμφ. Με Αποφ. 20 ΔΣ του Χρηματιστηρίου).

[3] - Τα στοιχεία Συναλλαγές Δανεισμού Τίτλων μέσω ΟΤC δηλώνονται από τους χειριστές ΣΑΤ και αφορούν τις ποσότητες που έχουν καταγραφεί στο ΣΑΤ έως και τη προηγούμενη εργάσιμη ημέρα.

[4] - Μ.Σ.Τ: - Μέση Σταθμισμένη Τιμή (ως προς τα τεμάχια)

[5] - Τα στοιχεία αφορούν σε ανοιχτές θέσεις πριν την έναρξη της συνεδρίασης

**Κωδικό και ονομασίες Κλάδων Οικονομικής Δραστηριότητας του Χρηματιστηρίου Αθηνών**

12003-	Διαπραγματεύσιμα Αμοιβαία Κεφάλαια	10101010	Υπηρεσίες Ηλεκτρονικών Υπολογιστών
10101015	Λογισμικό	10102030	Υλικό Υπολογιστών
15101010	Εξοπλισμός Τηλεπικοινωνιών	15102015	Υπηρεσίες Τηλεπικοινωνιών
20101010	Υγειονομικές Μονάδες	20101025	Υπηρεσίες Υγείας
20102010	Ιατρικός Εξοπλισμός	20103015	Φαρμακευτικά Προϊόντα
30101010	Τράπεζες	30202000	Διαφοροποιημένες Χρηματοοικονομικές Υπηρεσίες
30202010	Διαχείριση Κεφαλαίων & Θεματοφύλακες	30202015	Επενδυτικές Υπηρεσίες
30204000	Επενδυτικές Εταιρείες κλειστού τύπου	30302010	Γενικές Ασφάλειες
30302015	Μεσίτες Ασφαλίσεων	30302025	Ασφάλειες Ιδιοκτησίας & Ζημιών
35101010	Συμμετοχές & Ανάπτυξη Ακίνητης Περιουσίας	35101015	Υπηρεσίες Ακίνητης Περιουσίας
35102000	Διαφοροποιημένες Α.Ε.Ε.Α.Π.	35102030	Α.Ε.Ε.Α.Π. Επαγγελματικών Χώρων
40201040	Υπηρεσίες Ενοικίασης και Χρηματοδοτικής Μίσθωσης	40202010	Κατασκευή Κατοικιών
40202015	Έπιπλα	40202020	Οικιακές Συσκευές
40203040	Ηλεκτρονική Ψυχαγωγία	40204020	Ρούχα και Αξεσουάρ
40301010	Ψυχαγωγία	40301030	Εκδόσεις
40301035	Ραδιοτηλεοπτικοί Φορείς	40401010	Διαφοροποιημένοι Έμποροι
40401020	Εμπόριο Ενδυμάτων	40401025	Εμπόριο Προϊόντων Οικιακής Βελτίωσης
40401030	Εξειδικευμένο Λιανικό Εμπόριο	40501010	Αεροπορικές Εταιρείες
40501015	Ταξίδια & Τουρισμός	40501020	Τυχερά Παιχνίδια
40501025	Ξενοδοχεία & Πανσιόν	45101015	Απόσταση & Οινοπαραγωγή
45101020	Αναψυκτικά	45102010	Γεωργεία, Αλιεία, Εκτροφή και Φυτείες
45102020	Τρόφιμα	45103010	Καπνός
45201010	Λιανικό & Χονδρικό Εμπόριο Τροφίμων	45201020	Είδη Προσωπικής Φροντίδας
50101010	Κατασκευές	50101020	Κατασκευαστές Στέγασης & Επικαλύψεων
50101030	Τσιμέντα	50101035	Άλλα Οικοδομικά Υλικά
50202010	Ηλεκτρικά Εξαρτήματα	50203000	Διαφοροποιημένες Βιομηχανίες
50203015	Πλαστικά	50203030	Υλικά Συσκευασίας
50204000	Μηχανήματα Βιομηχανικού Εξοπλισμού	50204020	Μηχανήματα Κατασκευών
50205010	Προμηθευτές Βιομηχανίας	50205020	Υποστηρικτικές Υπηρεσίες προς Επιχειρήσεις
50205030	Υπηρεσίες Μαζικής Εκτύπωσης	50206015	Εμπορικά Οχήματα & Ανταλλακτικά
50206030	Θαλάσσιες Μεταφορές	50206060	Υπηρεσίες Μεταφορών
55101000	Διαφοροποιημένα Υλικά	55101020	Κλωστοϋφαντουργικά Προϊόντα
55102000	Ορυχεία	55102010	Σίδηρος & Χάλυβας
55102015	Μεταλλουργία	55102035	Αλουμίνιο
60101020	Διυλιστήρια & Εμπορία Πετρελαιοειδών	65101010	Εναλλακτική Ηλεκτρική Ενέργεια
65101015	Συμβατική Ηλεκτρική Ενέργεια	65102030	Υδρευση



**ATHEX**  
Athens Stock Exchange

Λεωφ. Αθηνών 110 104 42 Αθήνα  
110, Athinon Ave. GR 104 42 Athens  
tel. (+30)210-33.66.800, fax (+30)210-33.66.101  
[www.athexgroup.gr](http://www.athexgroup.gr)