

23

Ημερήσιο Δελτίο
Συναλλακτικής Δραστηριότητας

Daily Official List
of Trading Activity

Τρίτη, 10 Οκτωβρίου, 2023

Έτος: 144 Αύξων Αριθμός Συνεδρίασης: 193



ATHEXGROUP
Athens Exchange Group

Αποποίηση Ευθύνης:

Η εταιρεία Ελληνικά Χρηματιστήρια-Χρηματιστήριο Αθηνών Ανώνυμη Εταιρεία Συμμετοχών καταβάλλει κάθε δυνατή προσπάθεια ώστε να διασφαλίσει ότι οι πληροφορίες και τα λοιπά στοιχεία που εμφανίζονται στο Ημερήσιο Δελτίο Τιμών (Η.Δ.Τ.) είναι ορθά και πλήρη αλλά δεν έχει καμία ευθύνη για ενδεχόμενο λάθος ή παράλειψη στοιχείων και / ή ευθύνη σχετικά με την ακρίβεια, αξιοπιστία, επικαιροποίηση και πληρότητα των παραπάνω πληροφοριών και στοιχείων ή ευθύνη προερχόμενη άμεσα ή έμμεσα από την χρήση των παραπάνω πληροφοριών.

Η Εταιρία δεν έχει καμία ευθύνη για την ακρίβεια των στοιχείων που περιλαμβάνονται στις ανακοινώσεις των εισηγμένων εταιρειών. Πιθανές προσβολές δικαιωμάτων τρίτων από το περιεχόμενο των ανακοινώσεων συνιστούν αποκλειστική ευθύνη του αποστολέα των ανακοινώσεων.

Όλα τα αναγραφόμενα στο Η.Δ.Τ. στοιχεία παρέχονται μόνο για τους σκοπούς της πληροφόρησης και δεν συνιστούν παροχή επενδυτικών συμβουλών ή πρόσκληση για επένδυση σε κινητές αξίες που διαπραγματεύονται στο Χρηματιστήριο Αθηνών.

Αναγνωρίζεται και συμφωνείται ότι όλα τα δικαιώματα επί των πληροφοριών που εμφανίζονται στο Η.Δ.Τ. θα αποτελούν κυριότητα της εταιρίας και οποιοδήποτε άλλο δικαίωμα συμπεριλαμβανομένου του δικαιώματος πνευματικής ιδιοκτησίας, σήματος κλπ. ανήκουν στο Χρηματιστήριο Αθηνών.

Τα ανωτέρω στοιχεία αποτελούν ιδιοκτησία της Εταιρίας και προστατεύονται σύμφωνα με τις διατάξεις περί πνευματικής ιδιοκτησίας. Απαγορεύεται α) η με οποιοδήποτε τρόπο ή μέσο αναπαραγωγή, αναδημοσίευση, τροποποίηση, αντιγραφή, πώληση, μετάδοση ή διανομή του συνόλου ή μέρους τους, χωρίς αναφορά στην πηγή και β) η εμπορική εκμετάλλευση των στοιχείων από τρίτους.

Η Εταιρία δεν φέρει καμία ευθύνη προερχόμενη άμεσα ή έμμεσα από χρήση ή τυχόν αλλοίωση των ανωτέρω στοιχείων όταν αυτά χρησιμοποιούνται από

Ελληνικά Χρηματιστήρια - Χρηματιστήριο Αθηνών Α.Ε. Συμμετοχών

Λεωφόρος Αθηνών 110, 10442 Αθήνα, Τηλ: (210) 33.66.800, Fax: (210) 32.13.938

www.athexgroup.gr

Χρηματιστηριακό Κέντρο Θεσσαλονίκης

Κατούνη 16-18, Θεσ/νίκη 546 25, Τηλ: (2310) 567.667, Fax: (2310) 530.455

Συνεγγυητικό Κεφάλαιο Εξασφάλισης Επενδυτικών Υπηρεσιών

Φειδίου 14-16, Αθήνα 106 78, Τηλ: (210) 33.04.682, Fax: (210) 33.04.155

Επιτροπή Κεφαλαιαγοράς

Κολοκοτρώνη 1 & Σταδίου 1, Αθήνα 105 62, Τηλ: (210) 33.77.100, Fax: (210) 33.77.173

Πίνακας Περιεχομένων**Ενότητα 1: Στατιστικά Στοιχεία Χρεογράφων, Παραγώγων και Δανεισμού**

- Οι Αγορές Χρεογράφων Παραγώγων Δανεισμού
- Χρηματιστηριακοί Δείκτες
- Αναλυτικά Στοιχεία Συναλλαγών Αγοράς Χρεογράφων
- Στοιχεία Συναλλαγών Κλάδων Χρηματιστηρίου Αθηνών & Χρηματοοικονομικών Προϊόντων (Δ.Α.Κ.)
- Οι 10 Μετοχές με τη μεγαλύτερη Άνοδο & Πτώση
- Αναλυτικά Στοιχεία Συναλλαγών Αγοράς Παραγώγων

Ενότητα 2: Αναλυτικά Στοιχεία Συναλλαγών Χρεογράφων

- Αναλυτικά Στοιχεία Συναλλαγών Χρεογράφων
- Σημειώσεις Χρεογράφων

Ενότητα 3: Στοιχεία Συναλλαγών Χρεογράφων

- Στοιχεία Συναλλαγών Πακέτων
- Στοιχεία Συναλλαγών Δικαιωμάτων

- Στοιχεία Δανεισμού Τίτλων
- Στοιχεία Συναλλαγών Εκποιήσεων
- Στοιχεία Συναλλαγών Εκποιήσεων Ενσώματων Ονομαστικών Μετοχών
- Στοιχεία Ενεργητικού Διαπραγματεύσιμων Αμοιβαίων Κεφαλαίων (Δ.Α.Κ.)
- Χαρακτηριστικά Διαπραγματεύσιμων Αμοιβαίων Κεφαλαίων (Δ.Α.Κ.)

Ενότητα 4: Ανακοινώσεις**Ενότητα 5: Ομόλογα Διαπραγματεύσιμα στην Αγορά Αξιών Σταθερού Εισοδήματος**

- Ομολογιακά Δάνεια Επιχειρήσεων – Οργανωμένη Αγορά (Μετατρέψιμα)
- Ομολογιακά Δάνεια Επιχειρήσεων – Οργανωμένη Αγορά (Μη Μετατρέψιμα)
- Ομόλογα Ελληνικού Δημοσίου
- Έντοκα Γραμμάτια & Zero Coupon Ομόλογα Ελληνικού Δημοσίου
- Ομόλογα Ελληνικού Δημοσίου Διαπραγματεύσιμα με τη Μέθοδο Εκφώνησης - Αντιφώνησης
- Ομόλογα Κρατικών Τραπεζών

Ενότητα 6: Πρόσθετα Στοιχεία Ενημέρωσης

- Πίνακας Μελών Χρηματιστηρίου Αθηνών και Μελών ΕΤ.ΕΚ.
- Πίνακας Μετοχών Υπό Ειδική Διαπραγμάτευση
- Γνωστοποιήσεις Συναλλαγών - Κατάλογος Υπόχρεων Προσώπων

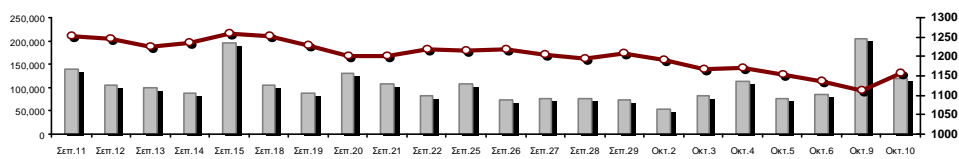
Ενότητα 7: Αναλυτικά Στοιχεία Συναλλαγών Αγοράς Παραγώγων

- Συμβόλαια Μελλοντικής Εκπλήρωσης σε Δείκτες
- Συμβόλαια Μελλοντικής Εκπλήρωσης σε Μετοχές
- Δικαιώματα Προαίρεσης σε Δείκτες
- Δικαιώματα Προαίρεσης σε Μετοχές
- Στοιχεία Συναλλαγών Προϊόντων Δανεισμού

Παράρτημα Α: Κωδικοί και ονομασίες Κλάδων Οικονομικής Δραστηριότητας του Χρηματιστηρίου Αθηνών

Οι Αγορές Χρεογράφων Παραγώγων Δανεισμού

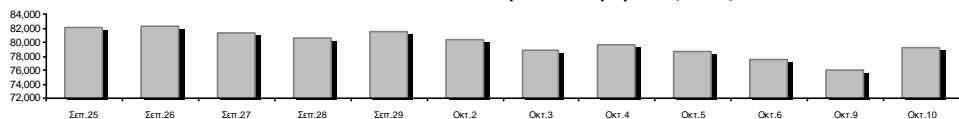
Γενικός Δείκτης Τιμών και Αξία Συναλλαγών Μετοχών και Παραγώγων



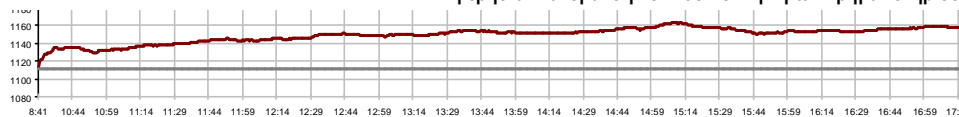
■ Αξία Συναλλαγών Χρεογράφων με Πακέτα Μεθόδου 6-1 (χιλ. €) —■ Γενικός Δείκτης Τιμών Χ.Α. | % ημερ μετβλ

Κεφαλαιοποίηση Χ.Α. (εκατ €)**:	79,146.24		Συνολικές Ανοικτές Θέσεις σε Παράγωγα	402,816
Ημερήσια μεταβολή: εκατ. € %	3,208.02	4.22%	Ανοικτές θέσεις σε ΣΜΕ επί Δεικτών % ημερ μετβλ	3,968 0.81%
Μέση ετήσια Κεφ/ποίηση: εκατ. € % Μετβλ. Μέση προηγ. έτος	79,344.48	25.82%	Ανοικτές θέσεις σε ΣΜΕ επί μετοχών % ημερ μετβλ	395,532 1.17%
Γενικός Δείκτης Τιμών Χ.Α. % ημερ μετβλ	1,157.85	4.19%	Ανοικτές θέσεις σε Δικαιώματα επί Δεικτών % ημερ μετβλ	2,042 11.89%
Κεφαλαιοποίηση Γενικού Δείκτη (εκατ. €)	71,578.42		Ανοικτές θέσεις σε Δικαιώματα επί μετοχών % ημερ μετβλ	1,274 0.00%
Ημερήσια μεταβολή (εκατ. €)	3,013.03			
Αξία Συναλλαγών Χρεογράφων με Πακέτα Μεθόδου 6-1 (χιλ. €)	119,898.97		Πλήθος Συμβολαίων Παραγώγων:	42,109
Ημερήσια μεταβολή: %	-84,432.84	-41.32%	Ημερήσια μεταβολή: τμχ %	-7,763 -15.57%
Μέση Αξία Συν/γών ΥiD: χιλ. € % Μετβλ Μέση προηγ. έτος	105,331.55	45.79%	Μέσος Όγκος Συμβ. ΥiD: % Μετβλ Μέσο προηγ. Έτος	45,961 33.80%
Αξία Συναλλαγών Πακέτων Μεθόδου 6-1 (χιλ. €)	25,047.00		Πλήθος Πράξεων Παραγώγων:	3,356
Αξία Συναλλαγών Πακέτων Μεθόδου 6-2 & 6-3 (χιλ. €)	13.11		Ημερήσια μεταβολή: πλήθος %	282 9.17%
Αξία Συναλλαγών Ομολόγων (χιλ.€)	891.74		Μέσο Πλήθος Πράξεων ΥiD: % Μετβλ Μέσο προηγ. Έτος	2,400 16.82%
Όγκος Συναλλαγών Χρεογράφων με Πακέτα Μεθόδου 6-1 (χιλ. Τμχ)	29,187.36		Συνολικές Ανοικτές Θέσεις σε Δανεισμό	76,625
Ημερήσια μεταβολή: χιλ. τμχ %	-53,274.01	-64.60%	Ημερήσια μεταβολή: τμχ %	990 1.31%
Μέσος Όγκος Συν/γών ΥiD: % Μετβλ Μέσο προηγ. Έτος	34,102.90	20.29%	Πλήθος Συναλλαγών Δανεισμού (Πολυμερής/Διμερής)	2,765
Όγκος Συναλλαγών Πακέτων Μεθόδου 6-1 (χιλ. Τεμάχια)	4,952.88		Ημερήσια μεταβολή: τμχ %	-21,485
Όγκος Συναλλαγών Πακέτων Μεθόδου 6-2 & 6-3 (χιλ. Τεμάχια)	0.52		Πλήθος Πολυμερών Συναλλαγών	1,765
Όγκος Συναλλαγών Ομολόγων	939,000		Πλήθος Διμερών Συναλλαγών	1,000
Πλήθος Πράξεων Χρεογράφων με Πακέτα Μεθόδου 6-1	42,940		Πλήθος Πράξεων Δανεισμού:	9
Ημερήσια μεταβολή: πλήθος %	-5,591	-11.52%	Ημερήσια μεταβολή: %	3
Μέσο Πλήθος Πράξεων ΥiD: % Μετβλ Μέσο προηγ. Έτος	36,470	23.98%	Πλήθος Πράξεων Πολυμερών Συναλλαγών	8
Πλήθος πακέτων Μεθόδου 6-1	17		Πλήθος Πράξεων Διμερών Συναλλαγών	1
Πλήθος πακέτων Μεθόδου 6-2 & 6-3	1			
Πλήθος συναλλαγών Ομολόγων	194			

Κεφαλαιοποίηση Χ.Α. (εκατ €)**



Ημερήσια Διακύμανση Γενικού Δείκτη Τιμών Χρηματιστηρίου Αθηνών



— Γενικός Δείκτης Τιμών Χ.Α. την 09/10/2023

— Ημερήσια Διακύμανση Γενικού Δείκτη Τιμών Χ.Α. την 10/10/2023

Χρηματιστηριακοί Δείκτες

Όνομασία Δείκτη	10/10/2023	09/10/2023	Δ μον.	Δ %	Κατώτερη	Ανώτερη	Κατ.έτους	Ανωτ.έτους	Ετησ. μεταβ.
Γενικός Δείκτης Τιμών Χ.Α.	1,157.85 #	1,111.29	46.56	4.19%	1,111.29	1,163.15	929.79	1,351.68	24.53% #
Δείκτης ATHEX ESG	1,330.92 #	1,270.81	60.11	4.73%	1,270.81	1,339.35	1,057.52	1,541.00	25.84% #
FTSE/Χ.Α. Large Cap	2,836.99 #	2,707.03	129.96	4.80%	2,707.03	2,854.77	2,250.77	3,280.71	26.00% #
FTSE/Χ.Α. Mid Cap	1,871.59 #	1,820.58	51.01	2.80%	1,820.58	1,875.08	1,411.43	2,224.46	32.60% #
FTSE/Χ.Α. Υψηλής Μερισματικής Απόδοσης	3,474.38 #	3,381.16	93.22	2.76%	3,381.16	3,497.66	3,028.28	4,088.01	14.73% #
FTSE/Χ.Α. Διεθνούς Δραστηριοποίησης Plus	3,511.74 #	3,382.62	129.12	3.82%	3,382.62	3,522.79	2,616.09	4,115.43	34.24% #
FTSE/Χ.Α. Mid & Small Cap Θεμελιωδών Μεγεθών	5,070.91 #	4,949.74	121.17	2.45%	4,928.35	5,103.84	4,353.12	5,946.34	15.36% #
Δείκτης ATHEX Select Plus	3,955.76 #	3,815.26	140.50	3.68%	3,815.26	3,957.07	3,071.06	4,762.60	28.81% #
Δείκτης ATHEX Select	5,752.05 #	5,564.68	187.37	3.37%	5,564.68	5,762.69	4,343.88	7,125.71	32.42% #
FTSE/Χ.Α. Δείκτης Αγοράς	675.90 #	646.25	29.65	4.59%	646.25	679.92	539.21	780.89	25.32% #
Δείκτης Συνολικής Απόδοσης Γενικού Δείκτη Χ.Α.	2,093.90 #	2,009.70	84.20	4.19%	2,009.70	2,103.49	1,641.17	2,440.14	27.59% #
FTSE/Χ.Α. Large Cap Συνολικής Απόδοσης	4,646.27 #	4,433.43	212.84	4.80%			3,623.42	5,338.50	29.03% #
FTSE/Χ.Α. Mid Cap Συνολικής Απόδοσης	2,518.90 #	2,450.25	68.65	2.80%			1,881.61	2,956.50	35.59% #
Ελληνικός Δείκτης Mid & Small Cap	1,686.86 #	1,618.85	68.01	4.20%	1,618.85	1,689.52	1,365.14	2,011.62	23.57% #
FTSE/Χ.Α. Τράπεζες	916.80 #	858.38	58.42	6.81%	858.38	922.09	640.09	1,117.78	43.12% #
FTSE/Χ.Α. Χρηματοοικονομικές Υπηρεσίες	1,111.82 #	1,069.82	42.00	3.93%	1,069.82	1,135.30	672.72	1,514.55	62.21% #
FTSE/Χ.Α. Βιομηχανικά Προϊόντα & Υπηρεσίες	7,538.25 #	6,996.12	542.13	7.75%	6,996.12	7,563.12	4,603.86	8,651.06	62.52% #
FTSE/Χ.Α. Εμπόριο	1,120.02 #	1,064.52	55.50	5.21%	1,061.94	1,120.02	901.21	1,375.58	24.28% #
FTSE/Χ.Α. Ακίνητης Περιουσίας	4,027.22 #	3,914.82	112.40	2.87%	3,912.33	4,027.22	3,750.22	4,816.41	-1.13% ☹
FTSE/Χ.Α. Καταναλωτικά Προϊόντα & Υπηρεσίες	13,944.15 #	13,607.35	336.80	2.48%	13,606.86	14,032.87	8,974.47	16,184.74	52.27% #
FTSE/Χ.Α. Τρόφιμα & Ποτά	9,358.14 #	9,133.80	224.34	2.46%	9,133.80	9,424.79	8,101.49	11,188.59	10.53% #
FTSE/Χ.Α. Πρώτες Ύλες	7,352.34 #	6,944.40	407.94	5.87%	6,933.01	7,359.54	6,463.31	10,590.89	13.30% #
FTSE/Χ.Α. Κατασκευές & Υλικά	4,093.42 #	3,944.72	148.70	3.77%	3,944.72	4,107.15	3,204.90	4,808.27	27.72% #
FTSE/Χ.Α. Ενέργεια	4,835.18 #	4,753.86	81.32	1.71%	4,753.86	4,937.27	4,689.99	5,856.79	-3.87% ☹
FTSE/Χ.Α. Ταξίδια & Αναψυχή	2,725.43 #	2,672.49	52.94	1.98%	2,672.49	2,760.40	2,196.17	3,051.18	22.92% #
FTSE/Χ.Α. Τεχνολογία	2,629.41 #	2,561.37	68.04	2.66%	2,561.37	2,644.10	2,047.81	3,153.87	28.00% #
FTSE/Χ.Α. Τηλεπικοινωνίες	3,748.70 #	3,600.48	148.22	4.12%	3,600.48	3,806.82	3,511.53	4,415.99	-7.93% ☹
FTSE/Χ.Α. Υπηρεσίες Κοινής Ωφέλειας	4,967.76 #	4,740.02	227.74	4.80%	4,740.02	5,017.48	4,598.77	6,190.27	8.02% #
FTSE/Χ.Α. Υγεία	395.93 #	385.25	10.68	2.77%	385.25	407.03	380.60	504.88	-5.48% ☹
FTSE/Χ.Α. Προσωπικά Προϊόντα	7,518.88 #	7,219.20	299.68	4.15%	7,159.68	7,518.88	6,441.87	8,386.11	13.81% #
Δείκτης Όλων των Μετοχών Χ.Α.	274.33 #	263.66	10.67	4.05%	274.33	274.33	231.11	314.56	19.15% #
MSCI GREECE REBASED	4,532.86 #	4,304.56	228.30	5.30%	4,304.56	4,567.69	4,125.04	5,209.29	---
Ελληνικός Δείκτης Εταιρικών Ομολόγων	124.98 #	124.93	0.05	0.04%			118.78	125.48	5.04% #
Ελληνικός Δείκτης Τιμών Εταιρικών Ομολόγων	88.06 #	88.05	0.01	0.01%			85.96	88.73	2.13% #

Σημείωση 1: Το κλείσιμο των Δεικτών FTSE/Μed 100, Ελληνικός Δείκτης Εταιρικών Ομολόγων και, Ελληνικός Δείκτης Τιμών Εταιρικών Ομολόγων αφορούν την συνεδρίαση της 06/10/2023.

Σημείωση 2: Ο Ελληνικός Δείκτης Mid & Small Cap είναι Customized δείκτης υπολογιζόμενος από το Χρηματιστήριο Αθηνών.

Αναλυτικά Στοιχεία Συναλλαγών Αγοράς Χρεογράφων

	Όλα τα Χρεόγραφα	Κύρια Αγορά	Επιτήρηση	Διαπραγματεύσιμα Αμοιβαία Κεφάλαια
Σύνολα	118	111	6	1
Ανοδικές / Καθοδικές / Σταθερές:	92 / 10 / 16	87 / 9 / 15	4 / 1 / 1	1 / 0 / 0
Κεφαλαιοποίηση Χ.Α. (εκατ €) **	79,146.24	78,614.17	532.08	
Μέση Ημερήσια Αξία Συν/γών (χιλ. €)	105,331.55	105,075.97	245.90	54.90
Αξία Συναλλαγών	119,912.08	119,252.32	146.05	513.71
Κύριος Πίνακας:	94,851.97	94,192.22	146.05	513.71
Προσυμφωνημένων Συναλλαγών 6_1_2_3:	25,060.11	25,060.11	0.00	0.00
Πίνακας Εκποιήσεων:	0.00	0.00	0.00	0.00
Πίνακας Ειδικών Όρων:	0.00	0.00	0.00	0.00
Μέσος Ημερήσιος Όγκος Συναλλαγών	34,102,901	33,163,449	943,250	1,920
Όγκος Συναλλαγών	29,187,877	28,801,402	368,219	18,256
Κύριος Πίνακας:	24,234,484	23,848,009	368,219	18,256
Προσυμφωνημένων Συναλλαγών 6_1_2_3:	4,953,393	4,953,393	0	0
Πίνακας Εκποιήσεων:	0	0	0	0
Πίνακας Ειδικών Όρων:	0	0	0	0
Μέσο Ημερήσιο Πλήθος Πράξεων	36,470	36,262	206	3
Αριθμός Πράξεων	42,941	42,825	103	13
Κύριος Πίνακας:	42,923	42,807	103	13
Προσυμφωνημένων Συναλλαγών 6_1_2_3:	18	18	0	0
Πίνακας Εκποιήσεων:	0	0	0	0
Πίνακας Ειδικών Όρων:	0	0	0	0

Στοιχεία Συναλλαγών Κλάδων Χρηματιστηρίου Αθηνών & Χρηματοοικονομικών Προϊόντων (Δ.Α.Κ.)

Κωδικός	Κλάδοι	Ανοδικές / Καθοδικές / Σταθερές	Αριθμός Πράξεων	Όγκος Συναλλαγών	Αξία Συναλλαγών	% στη Συνολική Αξία
12000	- Χρηματοοικονομικά Προϊόντα	1 / 0 / 0	13	18,256	513,707.29	0.43%
3510	- Ακίνητη Περιουσία	4 / 1 / 4	839	185,343	892,671.77	0.74%
3030	- Ασφάλειες	1 / 0 / 0	24	4,116	16,546.32	0.01%
5020	- Βιομηχανικά Προϊόντα & Υπηρεσίες	14 / 1 / 2	5,764	1,332,897	23,793,072.86	19.84%
4040	- Εμπόριο	6 / 0 / 0	1,561	195,899	3,392,232.51	2.83%
6010	- Ενέργεια	4 / 0 / 0	1,629	282,641	3,571,123.11	2.98%
4020	- Καταναλωτικά Προϊόντα & Υπηρεσίες	4 / 3 / 0	434	219,480	330,340.09	0.28%
5010	- Κατασκευές & Υλικά Κατασκευών	12 / 0 / 0	3,012	1,048,671	4,357,017.60	3.63%
4030	- Μέσα Ενημέρωσης	1 / 0 / 0	4	3,309	1,723.01	0.00%
4520	- Προσωπική Φροντίδα, Φάρμακα & Παντοπωλεία	1 / 0 / 2	364	80,567	468,480.79	0.39%
5510	- Πρώτες Ύλες	9 / 1 / 2	1,556	401,896	1,226,089.63	1.02%
4050	- Ταξίδια και Αναψυχή	5 / 0 / 2	4,345	986,981	9,962,577.76	8.31%
1010	- Τεχνολογία	10 / 0 / 1	1,414	478,524	1,936,958.94	1.62%
1510	- Τηλεπικοινωνίες	2 / 0 / 0	1,778	321,090	4,259,273.87	3.55%
3010	- Τράπεζες	5 / 1 / 1	14,653	22,134,984	54,454,548.63	45.41%
4510	- Τρόφιμα, Ποτά & Καπνοβιομηχανίες	2 / 2 / 1	387	65,117	1,375,840.26	1.15%
2010	- Υγεία	3 / 0 / 0	293	249,786	200,316.94	0.17%
6510	- Υπηρεσίες Κοινής Ωφέλειας	4 / 0 / 1	4,313	1,024,271	8,463,295.59	7.06%
3020	- Χρηματοοικονομικές Υπηρεσίες	4 / 1 / 0	558	154,049	696,260.96	0.58%

Οι 10 Μετοχές με τη μεγαλύτερη Άνοδο & Πτώση

Κύρια Αγορά

Μετοχές με τη μεγαλύτερη Θετική μεταβολή τιμής	Τιμή κλεισ.	Μεταβ.	Μετοχές με τη μεγαλύτερη Αρνητική μεταβολή τιμής	Τιμή κλεισ.	Μεταβ.
CENERGY HOLDINGS (ΚΑ)	5.89	10.71% #	ΚΡΙ - ΚΡΙ (ΚΟ)	7.98	-0.99% α
ΒΙΟΚΑΡΠΕΤ (ΚΟ)	1.97	8.24% #	CENTRIC ΣΥΜΜΕΤΟΧΩΝ (ΚΟ)	0.32	-0.31% α
ΜΥΤΙΛΗΝΑΙΟΣ (ΚΟ)	33.52	8.06% #	BRIQ PROPERTIES (ΚΟ)	1.865	-0.27% α
ΕΛΑΣΤΡΟΝ (ΚΟ)	2.48	7.83% #	ΤΡΑΠΕΖΑ ΟΡΤΙΜΑ BANK (ΚΟ)	7.167	-0.03% α
EUROBANK HOLDINGS (ΚΟ)	1.484	7.58% #			
ΠΕΙΡΑΙΩΣ FINANCIAL HOLD (ΚΟ)	2.796	7.46% #			
ΕΘΝΙΚΗ ΤΡΑΠΕΖΑ (ΚΟ)	5.3	6.75% #			
ΝΙΟΗΛCO SA/NV (ΚΑ)	4.8	6.19% #			
ΓΕΝΙΚΗ ΕΜΠΟΡΙΟΥ (ΚΟ)	1.48	6.09% #			
ΔΕΗ (ΚΟ)	9.175	6.07% #			

Μετοχές με τη μεγαλύτερη Αξία Συναλλαγών	Αξία (χιλ. €)	Μεταβ.	Μετοχές με το μεγαλύτερο Όγκο Συναλλαγών	Όγκος	Μεταβ.
ΜΥΤΙΛΗΝΑΙΟΣ (ΚΟ)	20,454.59	8.06% #	ΑΛΡΗΑ ΥΠΗΡΕΣΙΩΝ ΣΥΜΜ (ΚΟ)	7,283,223	5.33% #
ΕΘΝΙΚΗ ΤΡΑΠΕΖΑ (ΚΟ)	18,751.73	6.75% #	ΠΕΙΡΑΙΩΣ FINANCIAL HOLD (ΚΟ)	6,437,984	7.46% #
ΠΕΙΡΑΙΩΣ FINANCIAL HOLD (ΚΟ)	17,689.54	7.46% #	EUROBANK HOLDINGS (ΚΟ)	4,489,629	7.58% #
ΑΛΡΗΑ ΥΠΗΡΕΣΙΩΝ ΣΥΜΜ (ΚΟ)	8,952.39	5.33% #	ΕΘΝΙΚΗ ΤΡΑΠΕΖΑ (ΚΟ)	3,572,731	6.75% #
ΟΠΑΠ (ΚΟ)	7,551.23	1.54% #	ΜΥΤΙΛΗΝΑΙΟΣ (ΚΟ)	620,961	8.06% #
EUROBANK HOLDINGS (ΚΟ)	6,534.05	7.58% #	CENERGY HOLDINGS (ΚΑ)	509,928	10.71% #
ΟΤΕ (ΚΟ)	4,240.11	4.11% #	ΟΠΑΠ (ΚΟ)	495,959	1.54% #
ΔΕΗ (ΚΟ)	3,984.03	6.07% #	ΔΕΗ (ΚΟ)	436,525	6.07% #
ΤΕΡΝΑ ΕΝΕΡΓΕΙΑΚΗ (ΚΟ)	3,317.10	3.18% #	ΤΡΑΠΕΖΑ ΟΡΤΙΜΑ BANK (ΚΟ)	343,847	-0.03% α
JUMBO (ΚΟ)	3,202.63	2.46% #	ΟΤΕ (ΚΟ)	317,914	4.11% #

Σημείωση: Απεικονίζονται οι Μετοχές που δεν ανήκουν στην Κατηγορία Επιτήρησης και πραγματοποιήσαν κατά τη διάρκεια της συνεδρίασης Αξία Συναλλαγών μεγαλύτερη από 10,000 Ευρώ.

Αναλυτικά Στοιχεία Συναλλαγών Αγοράς Παραγώγων

	Αριθμός Πράξεων	Όγκος	Ανοικτές θέσεις
Σ.Μ.Ε. σε Δείκτες	555	3,067	3,968
FTSE/X.A. Τράπεζες	30	441	1,585
FTSE/X.A. Large Cap	525	2,626	2,278
MSCI GREECE REBASED	0	0	105
Σ.Μ.Ε. σε Μετοχές	2,767	38,887	395,532
ΑΔΜΗΕ ΣΥΜΜΕΤΟΧΩΝ Α.Ε. (ΚΟ)	49	325	19,076
ΑΕΡΟΠΟΡΙΑ ΑΙΓΑΙΟΥ (ΚΟ)	150	815	4,889
ΑΛΡΗΑ ΥΠΗΡΕΣΙΩΝ ΣΥΜΜ (ΚΟ)	427	17,395	170,931
ΑΥΤΟΗΕΛΛΑΣ (ΚΟ)	5	7	81
ΑΒΑΞ Α.Ε. (ΚΟ)	20	20	1,280
COCA-COLA HBC AG (ΚΟ)	15	74	498
CEENERGY HOLDINGS (ΚΑ)	93	371	5,320
ΕΛΛΑΚΤΩΡ (ΚΟ)	11	33	687
ΕΛΒΑΛΧΑΛΚΟΡ (ΚΟ)	11	29	1,160
EUROBANK HOLDINGS (ΚΟ)	238	6,456	32,283
ΕΥΔΑΠ (ΚΟ)	10	40	2,321
FOURLIS ΣΥΜΜΕΤΟΧΩΝ (ΚΟ)	6	24	518
ΓΕΚ ΤΕΡΝΑ (ΚΟ)	32	88	5,964
ΕΛΛΗΝ. ΧΡΗΜΑΤΙΣΤΗΡΙΑ-Χ.Α. (ΚΟ)	24	94	6,684
HELLENIQ ENERGY (ΚΟ)	6	13	1,447
INTRACOM HOLDINGS (ΚΟ)	60	281	4,423
INTRAKAT (ΚΟ)	89	487	5,499
JUMBO (ΚΟ)	21	74	403
LAMDA DEVELOPMENT(ΚΟ)	11	71	5,722
MIG (ΚΟ)	11	30	57
ΜΟΤΟΡ ΟΪΛ (ΚΟ)	45	164	1,310
ΜΥΤΙΛΗΝΑΙΟΣ (ΚΟ)	191	616	3,029
ΕΘΝΙΚΗ ΤΡΑΠΕΖΑ (ΚΟ)	300	2,987	16,932
ΟΠΑΠ (ΚΟ)	29	125	2,273
ΟΤΕ (ΚΟ)	158	767	6,288
ΟΛΠ (ΚΟ)	1	2	172
ΠΕΙΡΑΙΩΣ FINANCIAL HOLD (ΚΟ)	385	6,080	57,929
ΔΕΗ (ΚΟ)	199	853	18,463
QUEST ΣΥΜΜΕΤΟΧΩΝ (ΚΟ)	2	2	86
ΤΕΡΝΑ ΕΝΕΡΓΕΙΑΚΗ (ΚΟ)	121	414	14,283
TITAN CEMENT (ΚΑ)	2	2	644
VIOTALCO SA/NV (ΚΑ)	45	148	4,880
Δικαιώματα σε Δείκτες	34	155	2,042
FTSE/X.A. Large Cap	34	155	2,042
Δικαιώματα σε Μετοχές	0	0	1,274
ΑΛΡΗΑ ΥΠΗΡΕΣΙΩΝ ΣΥΜΜ (ΚΟ)	0	0	0
ΕΘΝΙΚΗ ΤΡΑΠΕΖΑ (ΚΟ)	0	0	382
ΟΠΑΠ (ΚΟ)	0	0	141
ΟΤΕ (ΚΟ)	0	0	75
ΠΕΙΡΑΙΩΣ FINANCIAL HOLD (ΚΟ)	0	0	11
ΔΕΗ (ΚΟ)	0	0	665
Συνολική Δραστηριότητα	3,356	42,109	402,816

Ημερήσιο Δελτίο Τιμών

Έτος: 144 Αύξων Αριθμός Συνεδρίασης: 193

Ενότητα 2: Αναλυτικά Στοιχεία Συναλλαγών Χρεογράφων

Τρίτη, 10 Οκτωβρίου, 2023

Πληθος Χρεογράφων	Ονομ. Αξία	Μερίσματα [1]			Ημερ. Τελευτ. Αποκοπής		Σημ.	Χρεόγραφα	Τιμή κλεισίματος	% μεταβ.	Προηγ. Κλείσιμο-ημ/νία	Άνοιγμα	Κατωτ Τιμή	Ανωτ Τιμή	Τελ Σταθμ Τιμή	Τελευταία ζήτηση [7]	Τελευταία προσφορά [7]	P/E μετά φ.	Χρήση	Όγκος	Πράξεις	Αξία Συναλλαγών[8]	Χ.Α. Εταιρείας (χιλ. €) [3,5]	Χαμηλό έτους	Υψηλό έτους	Κλάδος [4]	
		2020	2021	2022	Μέρισμα [2]	Δικαίωμα																					
7,085,888	1.59	---	---	---	02/07/1996	06/09/2010	5216	ΕΛΒΙΕΜΕΚ (ΚΟ)	2.6	---	2.6	30/09/2019	---	---	---	---	---	---	---	---	---	---	---	18,423.31	2.6	2.6	35101010
7,125,216	0.650	---	---	---	01/07/2005	14/12/1999	4955	ΚΡΕΚΑ (ΚΟ)	0.28	---	0.28	06/04/2023	---	---	---	---	---	---	---	---	---	---	---	1,995.06	0.17	0.43	45102010
7,734,375	1.00	---	---	---	09/07/2007	07/01/2011	5277	ΛΙΒΑΝΗ ΕΚΔΟΤ. ΟΡΓ. (ΚΟ)	0.125	---	0.125	28/04/2023	---	---	---	---	---	---	---	---	---	---	---	966.80	0.12	0.18	40301030

Σημειώσεις Χρεογράφων

Κωδικός	Κείμενο σημείωσης
()	- Προσαρμοσμένα Μέρισματα λόγω διανομής Δωρεάν μετοχών.
*	- Τελευταία προσαρμοσμένη τιμή κλεισίματος.
[1]	- Καθαρά μερίσματα.
[2]	- Στη στήλη "Ημερ. Αποκοπής τελευταίου δικαιώματος" αναφέρεται η Ημερομηνία εισαγωγής για Νέες Εταιρείες.
[3]	- Η Χρηματιστηριακή αξία αναφέρεται στο σύνολο των μετοχών
[4]	- Η κωδικοποίηση των Κλάδων Οικονομικής Δραστηριότητας του Χ.Α. παρουσιάζονται στο Παράρτημα Α
[5]	- Η Χρηματιστηριακή Αξία αναφέρεται στο σύνολο των κατηγοριών μετοχών (εφόσον έχουν εισαχθεί περισσότερες της μιας κατηγορίες) και δεν αναφέρεται σε επιμέρους κατηγορίες μετοχών μιας εταιρείας.
[6]	- P/E μεγαλύτερο του 100
[7]	- Τελευταία εικόνα του Βιβλίου Εντολών πριν το τέλος της συνεδρίασης
[8]	- Στην Αξία Συναλλαγών των Μετοχών περιλαμβάνονται όλοι οι τύποι Πακέτων
4750	- Μεταφορά στην Κατηγορία Επιτήρησης από 8/4/2011.
4955	- Μεταφορά στην Επιτήρηση από 5/4/2013.
4957	- Μεταφορά στην Επιτήρηση από 5/4/2013.
4958	- Μεταφορά στην Επιτήρηση από 5/4/2013.
4959	- Μεταφορά στην Επιτήρηση από 5/4/2013.
5093	- Μεταφορά στην Κατηγορία Επιτήρησης από 8/4/2015.
5141	- Μεταφορά στην Κατηγορία Επιτήρησης από 10/05/2017.
5160	- Μεταφορά στην Κατηγορία Επιτήρησης από 15/04/2016.
5165	- Μεταφορά στην Κατηγορία Επιτήρησης από 15/02/2018.
5179	- Αναστολή διαπραγμάτευσης από 25/05/2018.
5193	- Μεταφορά στην κατηγορία Επιτήρησης από 25/10/2018.
5197	- Μεταφορά στην κατηγορία Επιτήρησης από 07/11/2018.
5216	- Αναστολή διαπραγμάτευσης από 01/10/2019.
5232	- Μεταφορά στην Κατηγορία Επιτήρησης από 08/04/2011.
5233	- Αναστολή διαπραγμάτευσης από 13/05/2020.
5248	- Μεταφορά στην κατηγορία Επιτήρησης από 06/09/2011.
5253	- Μεταφορά στην Επιτήρηση από 14/5/2021.
5275	- Μεταφορά στη Κατηγορία Επιτήρησης από 09/07/2020.
5277	- Αναστολή διαπραγμάτευσης από 02/05/2023.
5278	- Αναστολή διαπραγμάτευσης από 03/05/2023.

Στοιχεία Συναλλαγών Πακέτων

Χρεόγραφο	Όγκος πακέτου	Τιμή πακέτου	Αξία πακέτου	Ωρα έγκρισης	Σημείωση
ΠΕΙΡΑΙΩΣ FINANCIAL HOLD (ΚΟ)	495,000	2.70	1,338,480.00	10:55:08	20
ΠΕΙΡΑΙΩΣ FINANCIAL HOLD (ΚΟ)	750,000	2.71	2,034,000.00	11:06:23	20
ΕΥΔΑΠ (ΚΟ)	71,649	5.47	391,920.03	11:25:00	20
ΠΕΙΡΑΙΩΣ FINANCIAL HOLD (ΚΟ)	200,000	2.73	546,800.00	11:52:05	20
ΠΕΙΡΑΙΩΣ FINANCIAL HOLD (ΚΟ)	200,000	2.73	546,400.00	11:52:05	20
ΠΕΙΡΑΙΩΣ FINANCIAL HOLD (ΚΟ)	500,000	2.73	1,366,000.00	12:01:50	20
ALPHA ΥΠΗΡΕΣΙΩΝ ΣΥΜΜ (ΚΟ)	300,000	1.23	369,900.00	12:43:25	20
ΤΡΑΠΕΖΑ ΟΡΤΙΜΑ BANK (ΚΟ)	125,000	7.00	875,000.00	13:45:10	20
ΤΡΑΠΕΖΑ ΟΡΤΙΜΑ BANK (ΚΟ)	5,400	7.00	37,800.00	13:47:12	20
ΤΡΑΠΕΖΑ ΟΡΤΙΜΑ BANK (ΚΟ)	47,200	7.00	330,400.00	13:49:23	20
ΤΡΑΠΕΖΑ ΟΡΤΙΜΑ BANK (ΚΟ)	22,400	7.00	156,800.00	13:50:14	20
ΕΘΝΙΚΗ ΤΡΑΠΕΖΑ (ΚΟ)	1,710,832	5.25	8,978,446.34	13:51:01	20
ΤΡΑΠΕΖΑ ΟΡΤΙΜΑ BANK (ΚΟ)	25,000	7.00	175,000.00	13:51:31	20
INTRAKAT (ΚΟ)	50,000	2.90	145,000.00	14:17:01	20
ΜΥΤΙΛΗΝΑΙΟΣ (ΚΟ)	200,000	33.38	6,676,000.00	16:22:16	20
COCA-COLA HBC AG (ΚΟ)	517	25.35	13,105.95	16:24:16	18
HELLENIQ ENERGY (ΚΟ)	95,118	6.78	644,900.04	17:01:40	20
ΠΕΙΡΑΙΩΣ FINANCIAL HOLD (ΚΟ)	155,277	2.80	434,154.49	17:18:33	20

Σημειώσεις πακέτων

- 9 - Μέθοδος 6-1 / Ειδική Χρέωση
- 10 - Μέθοδος 6-1 / Ειδική Χρέωση, Αυθημερόν Διακανονισμός
- 14 - Μέθοδος 6-3 / Πακέτο Αποκατάστασης, Ατελής αγορά και Πώληση
- 18 - Μέθοδος 6-2 / SPOT 1
- 19 - Μέθοδος 6-2 / SPOT 2
- 20 - Μέθοδος 6-1 και Μέθοδος 6-1 Αυθημερόν Διακανονισμός
- 21 - Άλλη Προσυμφωνημένη

Στοιχεία Συναλλαγών Δικαιωμάτων

Ημερ. αποκοπής	Έναρξη εξάσκησης	Λήξη εξάσκησης	Λήξη διαπραγμάτευσης	Δικαιώματα	Κατωτ Τιμή	Ανωτ Τιμή	Τιμή κλεισ.	Τελευταία ζήτηση	Τελευταία προσφορά	Όγκος	Πράξεις	Αξία Συναλλαγών
----------------	------------------	----------------	----------------------	------------	------------	-----------	-------------	------------------	--------------------	-------	---------	-----------------

Δεν υπάρχουν Συναλλαγές Δικαιωμάτων.

Στοιχεία Συναλλαγών Εκποιήσεων

Χρεόγραφα	Τύπος Χρεογράφου	Όγκος Συναλλαγών	Αριθμός Πράξεων	Αξία Συναλλαγών	Σημείωση
-----------	------------------	------------------	-----------------	-----------------	----------

Δεν πραγματοποιήθηκαν Εκποιήσεις Μετοχών.

Σημειώσεις Εκποιήσεων

- 1 - Δημόσιος Ανοικτός Πλειστηριασμός
- 2 - Εκποίηση Ενσώματων Ονομαστικών Μετοχών
- 3 - Εκποίηση Αδιάθετων Κλασματικών Υπολοίπων

Στοιχεία Ενεργητικού Διαπραγματεύσιμων Αμοιβαίων Κεφαλαίων (Δ.Α.Κ.)

	Ημερομηνία συναλλαγών	Δημιουργία / Εξαγορά	Αριθ. Μερ. (T-1)	Νέα Μερ. (T-1)	Εξαγορασθ. Μερ. (T-1)	Μερίδια (T) [1]	Αξία Ενεργητικού [2]	Καθαρή Τιμή	Μέρισμα /Μερίδιο	Ημερ. Αποκοπής
ALPHA ETF FTSE Athex Large Cap	10/10/2023	5,000	924,675	---	---	924,675	25,079,390.00	27.1224	0.62	03/07/2023

Σημειώσεις Δ.Α.Κ.

[1] - Αριθμ. μεριδίων (T) = Αριθμ. μεριδίων (T-1) + Νεοεκδιθέντα μερίδια (T-1) - Εξαγορασθέντα μερίδια (T-1)

[2] - Περιλαμβάνονται και τα μερίδια που δημιουργήθηκαν / εξαγοράσθηκαν την ημέρα T-1.

Περιγραφή	Στοιχεία
Όνομασία Δ.Α.Κ.	ALPHA ETF FTSE Athex Large Cap
Σύμβολο Δ.Α.Κ. (GR)	ΑΔΑΚ
Σύμβολο Δ.Α.Κ. (EN)	AETF
ISIN Δ.Α.Κ.	GRF000153004
Κατηγορία Διαπραγμάτευσης	Διαπραγματεύσιμα Αμοιβαία Κεφάλαια (Δ.Α.Κ.)
Τύπος Δ.Α.Κ.	Μετοχών
Τρόπος διαχείρισης	Παθητικός
Επενδυτική Στρατηγική	Σκοπός της επενδυτικής πολιτικής του Αμοιβαίου Κεφαλαίου είναι η αναπαραγωγή της αποδόσεως του Δείκτη FTSE/X.A. Large Cap του Χρηματιστηρίου Αθηνών σε όρους Ευρώ, ακολουθώντας πλήρως και πανομοιότυπως τη σύνθεση του υποκείμενου Δείκτη.
Εκδότης	ΑΛΦΑ ASSET MANAGEMENT Α.Ε.Δ.Α.Κ.
Εταιρεία Διαχείρισης	ΑΛΦΑ ASSET MANAGEMENT Α.Ε.Δ.Α.Κ.
Ειδικοί Διαπραγματευτές	ΑΛΦΑ FINANCE Α.Χ.Ε.Π.Ε.Υ. , ΕΘΝΙΚΗ ΧΡΗΜΑΤΙΣΤΗΡΙΑΚΗ Α.Χ.Ε.Π.Ε.Υ.
Θεματοφύλακας	ΑΛΦΑ ΤΡΑΠΕΖΑ Α.Ε.
Σύμβολο Δείκτη (GR)	FTSE
Σύμβολο Δείκτη (EN)	FTSE
Όνομασία Δείκτη	FTSE/X.A. Large Cap
ISIN Δείκτη	GRI99201A006
Κλάσμα Δείκτη [1]	1/100
Αρχική Τιμή Μεριδίου	21.76
Συνολικός Αριθμός Μεριδίων [2]	924,675
Ημερομηνία πρώτης Έκδοσης	14/01/2008
Ημερομηνία έναρξης Διαπραγμάτευσης	24/01/2008
Νόμισμα Διαπραγμάτευσης	ΕΥΡΩ
Νόμισμα Ενεργητικού	ΕΥΡΩ
Αρχική Αξία Ενεργητικού [3]	3,000,000.00
Αριθμ. Μεριδίων για Δημιουργία-Εξαγορά [4]	5,000
Αμοιβή Διαχείρισης	0.375

Σημειώσεις Δ.Α.Κ.

[1] - Το κλάσμα της τιμής του δείκτη που αποτελεί η τιμή της πρώτης έκδοσης

[2] - Ο αριθμός μεριδίων που διαπραγματεύθηκαν στο Χρηματιστήριο την ημέρα T


[3] - Η αξία του ενεργητικού κατά την έκδοση

[4] - Ο αριθμός μεριδίων που απαιτείται κατά τη διαδικασία δημιουργίας εξαγοράς

10/10/2023

Ανακοινώσεις

Η.Δ.Τ.



ΑΝΑΚΟΙΝΩΣΕΙΣ

ΕΤΑΙΡΙΚΕΣ ΠΡΑΞΕΙΣ

INTRALOT Α.Ε.

Οι μετοχές της εταιρίας «**INTRALOT Α.Ε.**» (GRS343313003) είναι διαπραγματεύσιμες στο Χρηματιστήριο Αθηνών χωρίς το δικαίωμα συμμετοχής στην αύξηση του μετοχικού κεφαλαίου με καταβολή μετρητών υπέρ των παλαιών μετόχων, με έκδοση 232.758.621 νέων (ΚΟ) μετοχών, σε αναλογία 0,626812359123923 νέα (ΚΟ) μετοχή για κάθε 1 παλαιά (ΚΟ) μετοχή, σε τιμή διάθεσης μετοχής €0,58. Η περίοδος άσκησης του δικαιώματος προτίμησης ορίζεται από 13/10/2023 έως και 26/10/2023 και η περίοδος διαπραγμάτευσης του δικαιώματος στο Χρηματιστήριο Αθηνών ορίζεται από 13/10/2023 έως και 23/10/2023. Διευκρινίζεται ότι βάσει του άρθρου 2.6.3. του Κανονισμού του Χ.Α. και των αποφάσεων 22 & 26 του Δ.Σ. του Χ.Α., όπως ισχύουν, τα όρια διακύμανσης της τιμής της μετοχής μόνο για τη συνεδρίαση του Χ.Α. της 10/10/2023, ορίζονται ως εξής: +10% στην τιμή κλεισίματος της μετοχής της τελευταίας συνεδρίασης του Χ.Α. (09/10/2023): €0,6150 και -10% στην προσαρμοσμένη τιμή που προκύπτει λόγω της αύξησης: €0,6000.

ALPHA ΥΠΗΡΕΣΙΩΝ ΚΑΙ ΣΥΜΜΕΤΟΧΩΝ ΑΝΩΝΥΜΗ ΕΤΑΙΡΕΙΑ

Εισάγονται προς διαπραγμάτευση στο Χρηματιστήριο Αθηνών οι 2.789.104 νέες (ΚΟ) μετοχές της εταιρίας «**ALPHA ΥΠΗΡΕΣΙΩΝ ΚΑΙ ΣΥΜΜΕΤΟΧΩΝ ΑΝΩΝΥΜΗ ΕΤΑΙΡΕΙΑ**» (GRS015003007), που προέκυψαν από την πρόσφατη αύξηση του μετοχικού κεφαλαίου λόγω άσκησης δικαιωμάτων προαίρεσης αγοράς μετοχών, από 50 στελέχη της εταιρίας, σε τιμές διάθεσης μετοχής €0,29 & €0,30. Από την ίδια ημερομηνία, το νέο σύνολο εισηγμένων μετοχών της εταιρίας που είναι διαπραγματεύσιμες στο Χρηματιστήριο Αθηνών ανέρχεται σε 2.351.697.671 (ΚΟ) μετοχές.

ΓΝΩΣΤΟΠΟΙΗΣΕΙΣ ΕΤΑΙΡΕΙΩΝ

From: SPACE HELLAS A.E.
Posted At: 09 October 2023 17:04
Conversation: Δελτίο Τύπου Space Hellas_Τιμητική διάκριση στα "2023 WITSA Global Innovation & Tech Excellence Awards"
Posted To: DOLAnnouncements2

Subject: Δελτίο Τύπου Space Hellas_Τιμητική διάκριση στα "2023 WITSA Global Innovation & Tech Excellence Awards"

Ως συνημμένο Δελτίο Τύπου

[Δελτίο Τύπου Space Hellas WITSA Award 2023](#)

From: ΓΡ. ΣΑΡΑΝΤΗΣ Α.Β.Ε.Ε.
Posted At: 09 October 2023 17:09
Conversation: ΑΝΑΚΟΙΝΩΣΗ ΡΥΘΜΙΖΟΜΕΝΗΣ ΠΛΗΡΟΦΟΡΙΑΣ:
Γνωστοποίηση συναλλαγών
Posted To: DOLAnnouncements2
Subject: ΑΝΑΚΟΙΝΩΣΗ ΡΥΘΜΙΖΟΜΕΝΗΣ ΠΛΗΡΟΦΟΡΙΑΣ:
Γνωστοποίηση συναλλαγών

Αθήνα, 9 Οκτωβρίου 2023

**Ανακοίνωση Ρυθμιζόμενης Πληροφορίας
Γνωστοποίηση Συναλλαγών**

Η εταιρεία ΓΡ. ΣΑΡΑΝΤΗΣ Α.Β.Ε.Ε., σύμφωνα με το Ν.3556/2007 και τις διατάξεις του Κανονισμού (ΕΕ) 596/2014 του Ευρωπαϊκού Κοινοβουλίου και του Συμβουλίου, ανακοινώνει ότι ο κ. Κυριάκος Σαράντης, Διευθύνων Σύμβουλος του Ομίλου και Εκτελεστικό Μέλος του Διοικητικού Συμβουλίου, προέβη στις 6 Οκτωβρίου 2023 σε αγορά 4.000 κοινών ονομαστικών μετοχών στη μέση τιμή των 7,27 ευρώ ανά μετοχή.

[Ανακοίνωση ρυθμιζόμενης πληροφορίας: Γνωστοποίηση Συναλλαγών](#)

From: OPTIMA BANK
Posted At: 09 October 2023 17:22
Conversation: Ανακοίνωση ρυθμιζόμενης πληροφορίας-Γνωστοποίηση Χρηματιστηριακών Συναλλαγών 596/2014
Posted To: DOLAnnouncements2
Subject: Ανακοίνωση ρυθμιζόμενης πληροφορίας-Γνωστοποίηση Χρηματιστηριακών Συναλλαγών 596/2014

Δείτε την
ανακοίνωση.

[Ανακοίνωση](#)

From: OPTIMA BANK
Posted At: 09 October 2023 17:29
Conversation: Ανακοίνωση ρυθμιζόμενης πληροφορίας-Γνωστοποίηση Χρηματιστηριακών Συναλλαγών 596/2014
Posted To: DOLAnnouncements2
Subject: Ανακοίνωση ρυθμιζόμενης πληροφορίας-Γνωστοποίηση Χρηματιστηριακών Συναλλαγών 596/2014

Δείτε την
ανακοίνωση.

[Ανακοίνωση](#)

From: ΕΒΡΟΦΑΡΜΑ Α.Β.Ε.Ε.
Posted At: 09 October 2023 17:31
Conversation: Ορθή Επανάληψη Πρακτικό Διοικητικού Συμβουλίου - Συγκρότηση εκ νέου σε σώμα
Posted To: DOLAnnouncements2
Subject: Ορθή Επανάληψη Πρακτικό Διοικητικού Συμβουλίου - Συγκρότηση εκ νέου σε σώμα

Ορθή Επανάληψη Πρακτικό Διοικητικού Συμβουλίου - Συγκρότηση εκ νέου σε σώμα

[Πρακτικό Νο 17 5.9.23 Δ.Σ.-Συγκρότηση σε σώμα](#)

From: ΕΒΡΟΦΑΡΜΑ Α.Β.Ε.Ε.
Posted At: 09 October 2023 17:31
Conversation: Ορθή Επανάληψη Πρακτικό Επιτροπής Ελέγχου -
Ανασυγκρότηση σε σώμα
Posted To: DOLAnnouncements2
Subject: Ορθή Επανάληψη Πρακτικό Επιτροπής Ελέγχου -
Ανασυγκρότηση σε σώμα

Ορθή Επανάληψη Πρακτικό Επιτροπής Ελέγχου - Ανασυγκρότηση σε
σώμα

[Πρακτικό Νο 6 Επιτροπής Ελέγχου-Συγκρότηση σε σώμα](#)

From: LAMDA DEVELOPMENT A.E.
Posted At: 09 October 2023 17:36
Conversation: Ανακοίνωση ρυθμιζόμενης πληροφορίας N.3556/2007
Posted To: DOLAnnouncements2

Subject: Ανακοίνωση ρυθμιζόμενης πληροφορίας N.3556/2007

Ανακοίνωση ρυθμιζόμενης πληροφορίας
N.3556/2007

[Ανακοίνωση ρυθμιζόμενης πληροφορίας
N.3556/2007](#)

From: ΕΒΡΟΦΑΡΜΑ Α.Β.Ε.Ε.
Posted At: 09 October 2023 17:37
Conversation: Ορθή Επανάληψη Πρακτικό Επιτροπής Αποδοχών και Υποψηφιοτήτων - Ανασυγκρότηση σε σώμα
Posted To: DOLAnnouncements2

Subject: Ορθή Επανάληψη Πρακτικό Επιτροπής Αποδοχών και Υποψηφιοτήτων - Ανασυγκρότηση σε σώμα

Ορθή Επανάληψη Πρακτικό Επιτροπής Αποδοχών και Υποψηφιοτήτων - Ανασυγκρότηση σε σώμα

[Πρακτικό Νο 3 5.9.23 Επιτροπής ΑΥ-Συγκρότηση σε σώμα](#)

From: ΕΒΡΟΦΑΡΜΑ Α.Β.Ε.Ε.
Posted At: 09 October 2023 17:41
Conversation: Ανακοίνωση Μείωσης μετοχικού κεφαλαίου μέσω μείωσης της ονομαστικής αξίας της μετοχής προς συμψηφισμό ζημιών
Posted To: DOLAnnouncements2
Subject: Ανακοίνωση Μείωσης μετοχικού κεφαλαίου μέσω μείωσης της ονομαστικής αξίας της μετοχής προς συμψηφισμό ζημιών

Ανακοίνωση Μείωσης μετοχικού κεφαλαίου μέσω μείωσης της ονομαστικής αξίας της μετοχής προς συμψηφισμό ζημιών

[Ανακοίνωση μείωσης MK](#)

From: ΕΛΛΑΚΤΩΡ Α.Ε.
Posted At: 09 October 2023 18:16
Conversation: ΑΓΟΡΑ ΙΔΙΩΝ ΜΕΤΟΧΩΝ
Posted To: DOLAnnouncements2
Subject: ΑΓΟΡΑ ΙΔΙΩΝ ΜΕΤΟΧΩΝ

Ανακοίνωση - Αγορά ιδίων μετοχών

Η εταιρεία με την επωνυμία «ΕΛΛΑΚΤΩΡ ΑΝΩΝΥΜΗ ΕΤΑΙΡΕΙΑ» και τον διακριτικό τίτλο «ΕΛΛΑΚΤΩΡ Α.Ε.» (εφεξής η «Εταιρεία») ανακοινώνει ότι, σε εκτέλεση της από 22.06.2023 απόφασης της Τακτικής Γενικής Συνέλευσης των μετόχων της και της από 14.09.2023 σχετικής απόφασης του Διοικητικού Συμβουλίου της, προέβη την 09.10.2023, μέσω του μέλους του Χρηματιστηρίου Αθηνών, EUROBANK EQUITIES ΑΕΠΕΥ, σε αγορά 24.000 ιδίων μετοχών, με μέση τιμή κτήσης 1,7898 ευρώ ανά μετοχή, συνολικής αξίας 42.955,90 ευρώ.

Μετά και την προαναφερόμενη απόκτηση, η ΕΛΛΑΚΤΩΡ ΑΕ κατέχει συνολικά 161.945 ίδιες μετοχές, ήτοι ποσοστό 0,05% του συνόλου των μετοχών της Εταιρείας.

Η ανακοίνωση εκδίδεται σύμφωνα με τον Κανονισμό (ΕΕ) αριθ. 596/2014 του Ευρωπαϊκού Κοινοβουλίου και του Συμβουλίου, τον κατ' εξουσιοδότηση Κανονισμό (ΕΕ) 2016/1052 της Επιτροπής και τον Κανονισμό του Χρηματιστηρίου Αθηνών.

Κηφισιά 09.10.2023

[Αγορά Ιδίων Μετοχών](#)

From: ΕΛΛΗΝΙΚΑ ΧΡΗΜΑΤΙΣΤΗΡΙΑ Α.Ε.
Posted At: 09 October 2023 18:34
Conversation: Συναλλαγές της Eurobank Equities
Posted To: DOLAnnouncements2

Subject: Συναλλαγές της Eurobank Equities

Η Εταιρία Ελληνικά Χρηματιστήρια-Χρηματιστήριο Αθηνών Α.Ε. Συμμετοχών (ΑΤΗΕΧ) ανακοινώνει σύμφωνα με τον Ν.3556/2007 και τις διατάξεις του Κανονισμού (ΕΕ) 596/2014 του Ευρωπαϊκού Κοινοβουλίου και του Συμβουλίου ότι η Eurobank Equities Α.Ε.Π.Ε.Υ. την ενημέρωσε ότι πραγματοποίησε τις εξής συναλλαγές:

α/α	Ημερομηνία γνωστοποίησης στην ΑΤΗΕΧ	Ημερομηνία συναλλαγής	Είδος συναλ.	Ποσότητα	Χρηματοπιστωτικό μέσο	Συνολική αξία (ευρώ)
1	05.10.2023	04.10.2023	Πώληση	9.603	Μετοχές ΕΧΑΕ (κο)	43.980,87
2	06.10.2023	05.10.2023	Αγορά	1.200	Μετοχές ΕΧΑΕ (κο)	5.386,50
3	06.10.2023	05.10.2023	Αγορά	23	ΣΜΕ ΕΧΑΕ	10.373,00
4	06.10.2023	05.10.2023	Πώληση	12	ΣΜΕ ΕΧΑΕ	5.468,00
5	09.10.2023	06.10.2023	Αγορά	500	Μετοχές ΕΧΑΕ (κο)	2.259,78
6	09.10.2023	06.10.2023	Πώληση	2.744	Μετοχές ΕΧΑΕ (κο)	12.352,46
7	09.10.2023	06.10.2023	Αγορά	18	ΣΜΕ ΕΧΑΕ	8.113,00
8	09.10.2023	06.10.2023	Πώληση	10	ΣΜΕ ΕΧΑΕ	4.560,00

Η Eurobank Equities Α.Ε.Π.Ε.Υ. πραγματοποίησε τις ανωτέρω συναλλαγές λόγω της ειδικής διαπραγμάτευσης που έχει αναλάβει στην αγορά παραγώγων σε Συμβόλαια Μελλοντικής Εκπλήρωσης (ΣΜΕ) με υποκείμενο τίτλο τη μετοχή της εταιρίας (σύμβολο μετοχής: ΕΧΑΕ).

Η γνωστοποίηση εκ μέρους της Eurobank Equities Α.Ε.Π.Ε.Υ. προς την εταιρεία και ακολούθως από την εταιρία προς τις αρχές της Κεφαλαιαγοράς, γίνεται επειδή ο κ. Κωνσταντίνος Βασιλείου είναι μη εκτελεστικό μέλος του Δ.Σ. της Eurobank Equities Α.Ε.Π.Ε.Υ. ενώ κατέχει ταυτόχρονα τη θέση του Μη Εκτελεστικού Μέλους του Δ.Σ. της ΑΤΗΕΧ (υπόχρεο πρόσωπο με βάση το Ν.3340/2005).

From: QUEST ΣΥΜΜΕΤΟΧΩΝ Α.Ε.

Posted At: 09 October 2023 18:57

Conversation: ΑΝΑΚΟΙΝΩΣΗ - Απάντηση επί της με αρ. πρωτ. 2469/9-10-2023 επιστολής της Επιτροπής Κεφαλαιαγοράς

Posted To: DOLAnnouncements2

Subject: ΑΝΑΚΟΙΝΩΣΗ - Απάντηση επί της με αρ. πρωτ. 2469/9-10-2023 επιστολής της Επιτροπής Κεφαλαιαγοράς

Αναφορικά με την εν θέματι επιστολή της Επιτροπής Κεφαλαιαγοράς και με γνώμονα την ομαλή λειτουργία της αγοράς και του επενδυτικού κοινού, η ανώνυμη εταιρεία με την επωνυμία «Quest Συμμετοχών Ανώνυμη Εταιρεία» και το διακριτικό τίτλο «Quest Holdings» που εδρεύει στο Δήμο Καλλιθέας, Αργυρουπόλεως 2Α και αρ. Γ.Ε.ΜΗ. 121763701000 (η «Εταιρεία») προβαίνει στην εξής ανακοίνωση αναφορικά με πρόσφατα δημοσιεύματα του ηλεκτρονικού τύπου, ιδίως δε αναφορικά με το ακόλουθο δημοσίευμα που αναφέρεται στην ως άνω επιστολή της Επιτροπής Κεφαλαιαγοράς:

«Στην τελική ευθεία μπαίνει ο διαγωνισμός για την πώληση της αλυσίδας ηλεκτρικών ειδών Κωτσόβολος. Την περασμένη Παρασκευή, σύμφωνα με πληροφορίες του τοποnews, κατέθεσαν δεσμευτικές προσφορές ο όμιλος Quest και η ΔΕΗ...»

«...ενδεχόμενη εξαγορά θα μπορούσε να συμβάλει στην ανάπτυξη σημαντικών συνεργειών μεταξύ των δραστηριοτήτων χονδρικής που διαθέτει ο όμιλος αλλά και του δικτύου λιανικής που έχει η Κωτσόβολος...».

Σύμφωνα με τις διατάξεις του άρθρου 2 της απόφασης 5/204/2000 του Διοικητικού Συμβουλίου της Επιτροπής Κεφαλαιαγοράς, την παρ. 1 του άρθρου 17 του Κανονισμού (ΕΕ) 596/2014 και την παρ. 7 του άρ. 27 του ν.4443/2016, ως προς το ανωτέρω δημοσίευμα, η Εταιρεία αναφέρεται στις από 4-8-2023 και 7-8-2023 ανακοινώσεις της σε απάντηση σχετικών δημοσιευμάτων και επαναλαμβάνει - ως είχε αναφέρει και στις ως άνω απαντήσεις/ανακοινώσεις της - ότι συμμετέχει στη διαδικασία της Κωτσόβολος, σύμφωνα με την οποία προβλέπεται στην τρέχουσα φάση η κατάθεση τελικών προσφορών. Η Εταιρεία στο πλαίσιο αυτό προέβη σε κατάθεση τελικής

προσφοράς, ωστόσο, δεδομένου ότι η διαδικασία είναι σε εξέλιξη, δεν είναι βέβαιο ότι η εν λόγω διαδικασία θα οδηγήσει σε οριστική συμφωνία με την Εταιρεία.

Η Εταιρεία θα προβεί, σύμφωνα με το νόμο, αμελλητί, στις απαιτούμενες ανακοινώσεις προς ενημέρωση του επενδυτικού κοινού, εάν και εφόσον συναφθεί οιαδήποτε συμφωνία.

From: PEBOΪΛ A.E.E.Π.
Posted At: 09 October 2023 19:39
Conversation: Αγορά ιδίων μετοχών
Posted To: DOLAnnouncements2

Subject: Αγορά ιδίων μετοχών

Η Εταιρία PEBOΪΛ A.E.E.Π. κατ' εφαρμογή του άρθρου 49 του ν. 4548/2018 και των Κανονισμών (ΕΕ) 2016/1052 και 596/2014, ανακοινώνει ότι σε εκτέλεση της από 15/9/2023 απόφασης της Έκτακτης Γενικής Συνέλευσης των Μετόχων της και της από 27/9/2023 απόφασης του Διοικητικού της Συμβουλίου, προέβη τη Δευτέρα 9/10/2023 μέσω της ΒΕΤΑ ΧΡΗΜΑΤΙΣΤΗΡΙΑΚΗΣ Α.Ε.Π.Ε.Υ. σε αγορά 1.750 ιδίων μετοχών με μέση τιμή κτήσης 1,6871 ευρώ και συνολική αξία συναλλαγής 2.952,40 ευρώ.

From: ΠΛΑΣΤΙΚΑ ΘΡΑΚΗΣ ΕΤΑΙΡΙΑ ΣΥΜΜΕΤΟΧΩΝ Α.Ε.Ε.
Posted At: 09 October 2023 22:50
Conversation: Ανακοίνωση Αγοράς Ιδίων Μετοχών
Posted To: DOLAnnouncements2

Subject: Ανακοίνωση Αγοράς Ιδίων Μετοχών

Πλαστικά Θράκης Εταιρεία Συμμετοχών Α.Ε.Ε.

9.10.2023

Η εταιρεία Πλαστικά Θράκης Εταιρεία Συμμετοχών Α.Ε.Ε. ανακοινώνει ότι κατ' εφαρμογή του άρθρου 49 του ν. 4548/2018, του Κανονισμού (ΕΕ) 596/2014 του Ευρωπαϊκού Κοινοβουλίου και του Συμβουλίου της 16ης Απριλίου 2014 και του κατ' εξουσιοδότηση Κανονισμού (ΕΕ) 2016/1052 της 8ης Μαρτίου 2016 της Ευρωπαϊκής Επιτροπής, προέβη στις 9 Οκτωβρίου 2023 σε αγορά 2.650 ιδίων μετοχών μέσω του μέλους του Χρηματιστηρίου Αθηνών ΒΕΤΑ Χρηματιστηριακή Α.Ε.Π.Ε.Υ, με μέση τιμή κτήσης 3,81 Ευρώ ανά μετοχή και συνολική αξία της συναλλαγής 10.097,92 Ευρώ, σε εκτέλεση της σχετικής απόφασης της Τακτικής Γενικής Συνέλευσης των μετόχων της 24ης Μαΐου 2023.

From: ΜΟΤΟΡ ΟΪΛ Α.Ε.
Posted At: 10 October 2023 08:48
Conversation: Ρυθμιζόμενη Πληροφορία: Αγορές Ιδίων Μετοχών
(Απόφαση ΕΓΣ 30/6/2022)
Posted To: DOLAnnouncements2

Subject: Ρυθμιζόμενη Πληροφορία: Αγορές Ιδίων Μετοχών
(Απόφαση ΕΓΣ 30/6/2022)

Η ΜΟΤΟΡ ΟΙΛ (ΕΛΛΑΣ) ΔΙΥΛΙΣΤΗΡΙΑ ΚΟΡΙΝΘΟΥ Α.Ε. ανακοινώνει ότι στις 9 Οκτωβρίου 2023 προέβη σε αγορά 9.199 μετοχών της Εταιρείας συνολικής αξίας Ευρώ 193.501,16 (μέση τιμή κτήσης: Ευρώ 21,035 ανά μετοχή).

Ο συνολικός αριθμός ιδίων μετοχών που κατέχει η Εταιρεία ανέρχεται σε 2.226.525 που αντιστοιχεί σε ποσοστό 2,01% του μετοχικού της κεφαλαίου. Η μέση τιμή κτήσης των ιδίων μετοχών ανέρχεται σε Ευρώ 17,568 ανά μετοχή.

Μαρούσι, 10 Οκτωβρίου 2023

Το Διοικητικό Συμβούλιο

From: ΑΕΡΟΠΟΡΙΑ ΑΙΓΑΙΟΥ Α.Ε.
Posted At: 10 October 2023 09:05
Conversation: Αγορά Ιδίων Μετοχών
Posted To: DOLAnnouncements2

Subject: Αγορά Ιδίων Μετοχών

**Αγορά Ιδίων
Μετοχών**

[Αγορά Ιδίων
Μετοχών](#)

From: LAMDA DEVELOPMENT A.E.
Posted At: 10 October 2023 09:06
Conversation: Αγορά ιδίων μετοχών
Posted To: DOLAnnouncements2

Subject: Αγορά ιδίων μετοχών

Αγορά ιδίων
μετοχών

[Αγορά ιδίων
μετοχών](#)

From: ΔΕΗ Α.Ε.
Posted At: 10 October 2023 09:07
Conversation: Σχολιασμός δημοσιευμάτων
Posted To: DOLAnnouncements2

Subject: Σχολιασμός δημοσιευμάτων

Δείτε την
ανακοίνωση

[Ανακοίνωση](#)

From: ΓΕΚ ΤΕΡΝΑ Α.Ε.
Posted At: 10 October 2023 09:28
Conversation: Αγορά Ιδίων Μετοχών
Posted To: DOLAnnouncements2

Subject: Αγορά Ιδίων Μετοχών

Ανακοίνωση

Η ΓΕΚ ΤΕΡΝΑ Α.Ε., κατ' εφαρμογή του Κανονισμού (ΕΕ) 596/2014 του Ευρωπαϊκού Κοινοβουλίου και του κατ' εξουσιοδότηση Κανονισμού (ΕΕ) 2016/1052 της Επιτροπής, γνωστοποιεί στο Επενδυτικό Κοινό ότι, σύμφωνα με το άρθρο 49 του Ν 4548/2018 όπως τροποποιήθηκε και ισχύει, προέβη την 09/10/2023, σε αγορά 45.000 ιδίων μετοχών με μέση τιμή κτήσης 11,8778 ευρώ ανά μετοχή και συνολική αξία συναλλαγής 534.501,62 ευρώ.

From: Ο.Π.Α.Π. ΑΕ
Posted At: 10 October 2023 09:49
Conversation: Γνωστοποίηση Αγοράς Ιδίων Μετοχών
Posted To: DOLAnnouncements2

Subject: Γνωστοποίηση Αγοράς Ιδίων Μετοχών

Δείτε την
ανακοίνωση.

[Ανακοίνωση](#)

From: QUEST ΣΥΜΜΕΤΟΧΩΝ Α.Ε.
Posted At: 10 October 2023 10:03
Conversation: Αγορά ιδίων μετοχών (09/10/2023)
Posted To: DOLAnnouncements2

Subject: Αγορά ιδίων μετοχών (09/10/2023)

Η Quest Συμμετοχών Α.Ε. γνωστοποιεί ότι σύμφωνα με το άρθρο 49 του Ν 4548/2018 και σύμφωνα με τους όρους του Κανονισμού 2273 / 2003 της Ευρωπαϊκής Επιτροπής και σε εκτέλεση της από 15/06/2022 απόφασης της Τακτικής Γενικής Συνέλευσης των Μετόχων της Εταιρείας και της από 3/1/2023 απόφασης του Διοικητικού Συμβουλίου, προέβη κατά τη διάρκεια της συνεδρίασης της 09/10/2023, μέσω της χρηματιστηριακής εταιρείας «Eurobank Equities», σε αγορά 7.900 ιδίων μετοχών με μέση τιμή κτήσης 5,17 ευρώ και συνολική αξία συναλλαγής 40.879,39 ευρώ.

Μετά και την προαναφερόμενη αγορά, η Εταιρεία κατέχει 1.034.968 ίδιες μετοχές, ποσοστό 0,9653% του συνόλου των μετοχών της Εταιρείας.

From: ΓΡ. ΣΑΡΑΝΤΗΣ Α.Β.Ε.Ε.
Posted At: 10 October 2023 10:07
Conversation: Αγορά Ιδίων Μετοχών
Posted To: DOLAnnouncements2
Subject: Αγορά Ιδίων Μετοχών

Αθήνα, 10 Οκτωβρίου 2023

Ανακοίνωση Αγοράς Ιδίων Μετοχών

Η εταιρεία ΓΡ. ΣΑΡΑΝΤΗΣ Α.Β.Ε.Ε., σύμφωνα με το άρθρο 49 του Ν. 4548/2018 και κατ' εφαρμογή του άρθρου 5 του υπ' αριθμ. 596/2014 Κανονισμού του Ευρωπαϊκού Κοινοβουλίου και Συμβουλίου, και του κατ' εξουσιοδότηση Κανονισμού (ΕΕ) 2016/1052, καθώς και βάσει της από 31.05.2022 σχετικής απόφασης της Τακτικής Γενικής Συνέλευσης των Μετόχων της, ανακοινώνει ότι στις 9 Οκτωβρίου 2023 προέβη σε αγορά 14.750 ιδίων μετοχών με μέση τιμή κτήσης 7,28 ευρώ ανά μετοχή και συνολική αξία συναλλαγής 107.336,07 ευρώ.

Μετά και την προαναφερόμενη αγορά, η εταιρεία κατέχει συνολικά 362.439 ίδιες μετοχές, ήτοι ποσοστό 0,54% του συνόλου των μετοχών της εταιρείας.

[Αγορά Ιδίων Μετοχών](#)

From: O.T.E. A.E.
Posted At: 10 October 2023 12:20
Conversation: Ανακοίνωση - Παραγραφή Μερίσματος Χρήσης 2017
Posted To: DOLAnnouncements2

Subject: Ανακοίνωση - Παραγραφή Μερίσματος Χρήσης 2017

Βλ. συνημμένο αρχείο

[Ανακοίνωση - Παραγραφή Μερίσματος Χρήσης
2017](#)

From: SPACE HELLAS A.E.
Posted At: 10 October 2023 16:13
Conversation: Δελτίο Τύπου Space Hellas_5η Τιμητική Υποτροφία
Δημήτρης Μανωλόπουλος 2023-2024
Posted To: DOLAnnouncements2
Subject: Δελτίο Τύπου Space Hellas_5η Τιμητική Υποτροφία
Δημήτρης Μανωλόπουλος 2023-2024

Ως συνημμένο Δελτίο Τύπου

[5η Τιμητική Υποτροφία Δημήτρης Μανωλόπουλος 2023-2024](#)

Ομολογιακά Δάνεια Επιχειρήσεων – Οργανωμένη Αγορά (Μη Μετατρέψιμα)

Πλήθος Εισηγμένων Ομολογιών	Ονομαστική αξία	Τιμή έκδοσης	Σημερινό επιτόκιο	Ημερ. λήξης	Διάρκεια (έτη)	Σημείωση	Τοκομερίδιο		Μον. Διασπ.	Ομόλογα Επιχειρήσεων	Δεδ. Τόκος Αποδ./Λήξη		Κατωτ Τιμή	Ανωτ Τιμή	Τιμή κλεισ. Προηγ. Κλείσιμο-ημ/νία		Όγκος	Αξία Συναλλαγών	Τελευταία εντολή		λαχ έτους	Μεγ έτους		
							Κοινό	Προτιμησιακό			Προηγ.	Κλείσιμο-ημ/νία			Τιμή	Αγορ./ Πώλ.			Ημερομηνία					
100,000	1,000.00	1,000.00	2.70	25/05/2026	5	---	5	---	1	COSTAMARE PARTICIPATIONS PLC (Μη μετατρέψιμο)	10.5000	5.1420	93.5000	93.5000	93.5000	93.1120	09/10/2023	5,000	4,727.50	93.0000	A	10/10/2023	92.6000	97.0000
320,000	1,000.00	1,000.00	3.40	21/07/2027	7	---	7	---	1	LAMDA DEVELOPMENT A.E. (Μη μετατρέψιμο)	7.8389	5.6290	90.9999	91.4800	90.9999	91.5000	09/10/2023	25,000	22,969.97	90.8500	A	10/10/2023	90.9811	95.5000
200,000	1,000.00	1,000.00	2.10	27/10/2027	7	---	6	---	1	Ο.Π.Α.Π. Α.Ε. (Μη Μετατρέψιμο)	9.8000	4.4410	90.0000	90.9100	90.9000	90.4390	09/10/2023	42,000	38,470.13	90.9000	A	10/10/2023	89.2745	95.4000
200,000	1,000.00	1,000.00	1.90	23/03/2028	7	---	6	---	1	ΜΟΤΟΡ ΟΪΛ ΔΙΥΛΙΣΤΗΡΙΑ ΚΟΡΙΝΘΟΥ ΑΕ (Μη μετατρέψιμο)	0.8972	4.2650	90.0000	90.7000	90.2500	90.0250	09/10/2023	26,000	23,517.83	90.1500	A	10/10/2023	87.5500	92.6000
100,000	1,000.00	1,000.00	2.95	11/02/2027	5	---	4	---	1	SAFE BULKERS PARTICIPATIONS PLC (Μη μετατρέψιμο)	5.0806	6.0870	90.0100	91.0000	90.3383	91.1400	09/10/2023	6,000	5,450.78	90.1000	A	10/10/2023	89.9269	97.9500
230,000	1,000.00	1,000.00	4.70	12/07/2029	7	---	3	---	1	LAMDA DEVELOPMENT A.E. (Μη μετατρέψιμο)	12.0111	4.5490	98.9000	99.4500	99.4500	99.3000	09/10/2023	45,000	45,222.50	99.1000	A	10/10/2023	94.9889	101.0000
100,000	1,000.00	1,000.00	4.40	26/07/2029	7	---	3	---	1	CRPLP SHIPPING HOLDINGS PLC (Μη μετατρέψιμο)	9.5333	4.9060	95.8500	96.5992	96.4868	95.6330	06/10/2023	31,000	30,188.51	95.2500	A	10/10/2023	95.1497	100.8000
200,000	1,000.00	1,000.00	3.60	12/03/2026	7	---	10	---	1	ΑΕΡΟΠΟΡΙΑ ΑΙΓΑΙΟΥ Α.Ε. (Μη μετατρέψιμο)	3.0000	4.6320	96.0000	96.4800	96.0170	96.0000	09/10/2023	141,000	135,807.00	96.0100	A	10/10/2023	95.6301	98.9000
500,000	1,000.00	1,000.00	2.75	03/07/2027	7	---	7	---	1	ΓΕΚ ΤΕΡΝΑ Α.Ε. (Μη μετατρέψιμο)	7.7153	5.3450	90.1000	90.4500	90.2997	90.0350	09/10/2023	33,000	30,055.58	90.1200	A	10/10/2023	86.8000	94.4535
120,000	1,000.00	1,000.00	3.95	04/04/2025	7	---	12	---	1	ΓΕΚ ΤΕΡΝΑ Α.Ε. (Μη μετατρέψιμο)	0.8778	4.1120	98.4770	98.5000	98.4813	98.4770	06/10/2023	24,000	23,656.05	98.4770	A	10/10/2023	97.5523	100.5000
175,000	1,000.00	1,000.00	3.40	26/07/2024	5	---	9	---	1	ΑΤΤΙΣΑ Α.Ε. ΣΥΜΜΕΤΟΧΩΝ (Μη μετατρέψιμο)	7.3667	4.8960	97.5000	98.3000	98.2895	98.3000	09/10/2023	152,000	150,519.73	97.5350	A	10/10/2023	96.6179	99.4500
300,000	1,000.00	1,000.00	2.30	20/07/2028	7	---	5	---	1	ΠΡΟΝΤΕΑ ΑΕΕΑΠ (Μη μετατρέψιμο)	5.3667	5.9870	84.6201	85.0000	84.9800	84.6250	09/10/2023	63,000	53,780.62	84.8050	A	10/10/2023	82.0100	89.1000
150,000	1,000.00	1,000.00	2.65	22/10/2026	5	---	4	---	1	CRPLP SHIPPING HOLDINGS PLC (Μη μετατρέψιμο)	12.5875	5.1870	92.4000	92.7000	92.5385	92.6090	09/10/2023	13,000	12,193.64	92.4000	A	10/10/2023	92.4500	96.0000
250,000	1,000.00	1,000.00	2.45	16/11/2028	7	---	4	---	1	ΕΛΒΑΛΧΑΛΚΟΡ Α.Ε. (Μη μετατρέψιμο)	10.1403	5.9450	84.5000	85.3200	85.0543	85.7760	09/10/2023	66,000	56,718.24	84.6301	A	10/10/2023	84.5000	92.0000
120,000	1,000.00	1,000.00	2.65	06/12/2028	7	---	4	---	1	ΝΟΒΑΛ ΠΡΟΠΕΡΤΥ ΑΕΕΑΠ (Μη μετατρέψιμο)	9.4222	6.1320	85.0000	85.2000	85.0001	85.5200	09/10/2023	43,000	36,996.16	85.0001	A	10/10/2023	84.3700	91.9500
300,000	1,000.00	1,000.00	2.30	14/12/2028	7	---	4	---	1	ΓΕΚ ΤΕΡΝΑ Α.Ε. (Μη μετατρέψιμο)	7.6667	6.2600	82.8000	83.3000	83.2900	83.0000	09/10/2023	19,000	15,923.67	83.1000	A	10/10/2023	80.0010	90.3500
100,000	1,000.00	1,000.00	2.80	25/01/2027	5	---	4	---	1	PREMIA Α.Ε. (Μη μετατρέψιμο)	6.1444	5.6420	91.2409	91.2409	91.2409	89.9400	06/10/2023	1,000	918.55	89.1001	A	10/10/2023	87.6862	95.9899
500,000	1,000.00	1,000.00	4.00	10/07/2030	7	---	1	---	1	ΜΥΤΙΛΗΝΑΙΟΣ Α.Ε. (Μη μετατρέψιμο)	10.4444	4.0820	99.1000	99.5800	99.3367	99.3850	09/10/2023	202,000	202,769.89	99.1400	A	10/10/2023	99.1000	100.0700
150,000	1,000.00	1,000.00	2.60	22/10/2026	7	---	8	---	1	ΤΕΡΝΑ ΕΝΕΡΓΕΙΑΚΗ Μ.Α.Ε.Χ. (Μη μετατρέψιμο)	12.3500	5.2580	91.0000	92.0000	91.5000	90.4540	09/10/2023	2,000	1,854.70	91.0000	A	10/10/2023	90.4543	95.7400

Σημειώσεις Εταιρικών Ομολόγων

Ο Όγκος Συναλλαγών υπολογίζεται ως (Τεμάχια) * (Ονομαστική Τιμή). Η Αξία Συναλλαγών υπολογίζεται ως (Τεμάχια) * (Ονομαστική Τιμή) * (Τιμή %) + (Δεδουλευμένοι Τόκοι).

Οι τιμές συναλλαγών των ομολόγων υπολογίζονται ως ποσοστό επί τοις εκατό (%) της ονομαστικής τους τιμής.

Όλα τα ομόλογα έχουν Ονομαστική Αξία εκπεφρασμένη σε Ευρώ (εκτός εάν σημειώνεται διαφορετικά).

Ομόλογα Ελληνικού Δημοσίου

Πλήθος Εισηγμ. Ομολογιών	Ονομ. αξία	Σημερινό επιτόκιο	Υπολογισμός Δεδουλευμένων	Ημερ/νία Λήξης [1]	Διάρκεια (έτη)	Σημείωση	Ημερομηνία Πληρ.	Αξία τρέχοντος	Μον. Διασπ.	Ομόλογα Ελληνικού Δημοσίου	Κατωτ Τιμή	Ανωτ Τιμή	Τιμή κλειστ.	Προηγ. Κλείσιμο-ημ/νία	Όγκος	Αξία Συναλλαγών	Τελευταία εντολή Αγορ./ Πώλ. Ημερομηνία
4,500,000	1,000.00	1.88	Πργμ/Πργμ	04/02/2035	15	---	04/02	1.88	1	ΟΕΔ-ΣΤΘ-040235-15X-1,875-1,000	---	---	---	---	---	---	---
1,805,793	1,000.00	3.45	Πργμ/Πργμ	02/04/2024	5	---	02/04	3.45	1	ΟΕΔ-ΣΤΘ-020424-05X-3,450-1,000	---	---	---	---	---	---	---
6,000,000	1,000.00	0.75	Πργμ/Πργμ	18/06/2031	10	---	18/06	0.75	1	ΟΕΔ-ΣΤΘ-180631-10X-0,750-1,000	---	---	---	---	---	---	---
2,750,000	1,000.00	3.88	Πργμ/Πργμ	15/06/2028	5	---	15/06	3.88	1	ΟΕΔ-ΣΤΘ-150628-05X-3,875-1,000	---	---	---	---	---	---	---
5,962,747,327	1.00	3.75	Πργμ/Πργμ	30/01/2028	10	---	/02 - 01/02 - 31/	3.75	1	ΟΕΔ-ΣΤΘ-300128-10X-3,750-1,000	---	---	---	85.4610 13/07/2018	---	---	1.0000 A 28/11/2018
7,067,309,386	1.00	3.90	Πργμ/Πργμ	30/01/2033	15	---	/02 - 01/02 - 31/	3.90	1	ΟΕΔ-ΣΤΘ-300133-15X-3,900-1,000	---	---	---	78.6730 13/07/2018	---	---	1.0000 A 28/11/2018
5,622,848,349	1.00	4.00	Πργμ/Πργμ	30/01/2037	19	---	/02 - 01/02 - 31/	4.00	1	ΟΕΔ-ΣΤΘ-300137-19X-4,000-1,000	---	---	---	77.0370 13/07/2018	---	---	1.0000 A 28/11/2018
5,476,770,669	1.00	4.20	Πργμ/Πργμ	30/01/2042	24	---	/02 - 01/02 - 31/	4.20	1	ΟΕΔ-ΣΤΘ-300142-24X-4,200-1,000	---	---	---	77.7640 13/07/2018	---	---	1.0000 A 28/11/2018
48,794,718	1.00	4.30	Πργμ/Πργμ	24/02/2024	12	---	24/02	4.30	1	ΟΕΔ-ΣΤΘ-240224-12X-2,000-1,000	---	---	---	10.0000 22/06/2015	---	---	---
40,248,141	1.00	4.30	Πργμ/Πργμ	24/02/2025	13	---	24/02	4.30	1	ΟΕΔ-ΣΤΘ-240225-13X-2,000-1,000	---	---	---	10.0000 22/06/2015	---	---	---
59,586,043	1.00	4.30	Πργμ/Πργμ	24/02/2026	14	---	24/02	4.30	1	ΟΕΔ-ΣΤΘ-240226-14X-2,000-1,000	---	---	---	10.0000 22/06/2015	---	---	---
41,118,344	1.00	4.30	Πργμ/Πργμ	24/02/2027	15	---	24/02	4.30	1	ΟΕΔ-ΣΤΘ-240227-15X-2,000-1,000	---	---	---	10.0000 22/06/2015	---	---	---
45,137,734	1.00	4.30	Πργμ/Πργμ	24/02/2028	16	---	24/02	4.30	1	ΟΕΔ-ΣΤΘ-240228-16X-2,000-1,000	---	---	---	10.0000 22/06/2015	---	---	---
61,768,888	1.00	4.30	Πργμ/Πργμ	24/02/2029	17	---	24/02	4.30	1	ΟΕΔ-ΣΤΘ-240229-17X-2,000-1,000	---	---	---	10.0000 22/06/2015	---	---	---
54,567,744	1.00	4.30	Πργμ/Πργμ	24/02/2030	18	---	24/02	4.30	1	ΟΕΔ-ΣΤΘ-240230-18X-2,000-1,000	---	---	---	10.0000 22/06/2015	---	---	---
37,541,515	1.00	4.30	Πργμ/Πργμ	24/02/2031	19	---	24/02	4.30	1	ΟΕΔ-ΣΤΘ-240231-19X-2,000-1,000	---	---	---	10.0000 22/06/2015	---	---	---
37,558,317	1.00	4.30	Πργμ/Πργμ	24/02/2032	20	---	24/02	4.30	1	ΟΕΔ-ΣΤΘ-240232-20X-2,000-1,000	---	---	---	10.0000 22/06/2015	---	---	---
37,473,732	1.00	4.30	Πργμ/Πργμ	24/02/2033	21	---	24/02	4.30	1	ΟΕΔ-ΣΤΘ-240233-21X-2,000-1,000	---	---	---	10.0000 22/06/2015	---	---	---
33,888,293	1.00	4.30	Πργμ/Πργμ	24/02/2034	22	---	24/02	4.30	1	ΟΕΔ-ΣΤΘ-240234-22X-2,000-1,000	---	---	---	10.0000 22/06/2015	---	---	---
35,177,800	1.00	4.30	Πργμ/Πργμ	24/02/2035	23	---	24/02	4.30	1	ΟΕΔ-ΣΤΘ-240235-23X-2,000-1,000	---	---	---	10.0000 22/06/2015	---	---	---
35,547,268	1.00	4.30	Πργμ/Πργμ	24/02/2036	24	---	24/02	4.30	1	ΟΕΔ-ΣΤΘ-240236-24X-2,000-1,000	---	---	---	10.0000 22/06/2015	---	---	---
40,246,306	1.00	4.30	Πργμ/Πργμ	24/02/2037	25	---	24/02	4.30	1	ΟΕΔ-ΣΤΘ-240237-25X-2,000-1,000	---	---	---	10.0000 22/06/2015	---	---	---
37,643,952	1.00	4.30	Πργμ/Πργμ	24/02/2038	26	---	24/02	4.30	1	ΟΕΔ-ΣΤΘ-240238-26X-2,000-1,000	---	---	---	10.0000 22/06/2015	---	---	---
36,977,100	1.00	4.30	Πργμ/Πργμ	24/02/2039	27	---	24/02	4.30	1	ΟΕΔ-ΣΤΘ-240239-27X-2,000-1,000	---	---	---	10.0000 22/06/2015	---	---	---
41,615,000	1.00	4.30	Πργμ/Πργμ	24/02/2040	28	---	24/02	4.30	1	ΟΕΔ-ΣΤΘ-240240-28X-2,000-1,000	---	---	---	10.0000 22/06/2015	---	---	---
42,227,208	1.00	4.30	Πργμ/Πργμ	24/02/2041	29	---	24/02	4.30	1	ΟΕΔ-ΣΤΘ-240241-29X-2,000-1,000	---	---	---	10.0000 22/06/2015	---	---	---
68,288,487	1.00	4.30	Πργμ/Πργμ	24/02/2042	30	---	24/02	4.30	1	ΟΕΔ-ΣΤΘ-240242-30X-2,000-1,000	---	---	---	10.0000 22/06/2015	---	---	---
4,000,000	1,000.00	3.88	Πργμ/Πργμ	12/03/2029	10	---	12/03	3.88	1	ΟΕΔ-ΣΤΘ-120329-10X-3,875-1,0000	---	---	---	---	---	100.0000	A 15/10/2019
4,500,000	1,000.00	0.00	Πργμ/Πργμ	12/02/2026	5	---	12/02	0.00	1	ΟΕΔ-ΣΤΘ-120226-05X-0,000-1,000	---	---	---	---	---	---	---
2,209,163	1,000.00	3.38	Πργμ/Πργμ	15/02/2025	7	---	15/02	3.38	1	ΟΕΔ-ΣΤΘ-150225-07X-3,375-1,000	---	---	---	---	---	---	---
964,000	1,000.00	3.25	Πργμ/Πργμ	20/03/2025	6	---	20/03	3.25	1	ΟΕΔ-ΣΤΘ-200325-06X-3,250-1,000	---	---	---	---	---	---	---
2,100,000	1,000.00	3.55	Πργμ/Πργμ	20/03/2026	7	---	20/03	3.55	1	ΟΕΔ-ΣΤΘ-200326-07X-3,550-1,000	---	---	---	---	---	---	---
5,500,000	1,000.00	1.50	Πργμ/Πργμ	18/06/2030	10	---	18/06	1.50	1	ΟΕΔ-ΣΤΘ-180630-10X-1,500-1,000	---	---	---	---	---	---	---
3,500,000	1,000.00	4.38	Πργμ/Πργμ	18/07/2038	15	---	18/07	4.38	1	ΟΕΔ-ΣΤΘ-180738-15X-4,375-1,000	---	---	---	---	---	---	---
40,000	1,000.00	4.67	FLR Πργμ/360	18/09/2024	1	---	18/09 - 19/03	---	1	ΟΕΔ-ΚΥΜ-180924-01X-4,670-1,000	---	---	---	---	---	---	---

Σημειώσεις Ομολόγων Ελλ. Δημοσίου

Ο Όγκος Συναλλαγών υπολογίζεται ως (Τεμάχια) * (Ονομαστική Τιμή). Η Αξία Συναλλαγών υπολογίζεται ως (Τεμάχια) * (Ονομαστική Τιμή) * (Τιμή %) + (Δεδουλευμένοι Τόκοι)

Η Αξία του τρέχοντος τοκομεριδίου για τις εκδόσεις Ονομαστικής Αξίας 0,01 ευρώ, αναφέρεται σε Ονομαστική Αξία 100 ευρώ.

FLR (= Floating Interest Rate) Ομόλογο Μεταβλητού Επιτοκίου.

[1] - Η Ημερομηνία Λήξης της τοκοφόρου περιόδου και η Ημερομηνία Πληρωμής του τοκομεριδίου.

Ομόλογα Ελληνικού Δημοσίου

Πλήθος Εισηγμ. Ομολογιών	Ονομ. αξία	Σημερινό επιτόκιο	Υπολογισμός Δεδουλευμένων	Ημερ/νία Λήξης [1]	Διάρκεια (έτη)	Σημείωση	Ημερομηνία Πληρ.	Αξία τρέχοντος	Μον. Διαπρ.	Ομόλογα Ελληνικού Δημοσίου	Κατωτ Τιμή	Ανωτ Τιμή	Τιμή κλεισ.	Προηγ. Κλείσιμο-ημ/νία	Όγκος	Αξία Συναλλαγών	Τελευταία εντολή Αγορ./ Πώλ. Ημερομηνία
5,364,250	1,000.00	3.25	Πργμ/Πργμ	20/03/2050	30	---	20/03	3.25	1	ΟΕΔ-ΣΤΘ-200350-30Χ-3,250-1,000	---	---	---	---	---	---	---
3,924,361	1,000.00	2.00	Πργμ/Πργμ	22/04/2027	7	---	22/04	2.00	1	ΟΕΔ-ΣΤΘ-220427-07Χ-2,000-1,000	---	---	---	---	---	---	99.9000 A 22/04/2020
2,500,000	1,000.00	1.88	Πργμ/Πργμ	23/07/2026	7	---	23/07	1.88	1	ΟΕΔ-ΣΤΘ-230726-07Χ-1,875-1,000	---	---	---	---	---	---	---
4,250,000	1,000.00	4.25	Πργμ/Πργμ	15/06/2033	10	---	15/06	4.25	1	ΟΕΔ-ΣΤΘ-150633-10Χ-4,250-1,000	---	---	---	---	---	---	---
3,500,000	1,000.00	1.88	Πργμ/Πργμ	24/01/2052	30	---	24/01	1.88	1	ΟΕΔ-ΣΤΘ-240152-30Χ-1,875-1,000	---	---	---	---	---	---	---
3,700,000	1,000.00	1.75	Πργμ/Πργμ	18/06/2032	10	---	18/06	1.75	1	ΟΕΔ-ΣΤΘ-180632-10Χ-1,750-1,000	---	---	---	---	---	---	---
2,200,000	1,000.00	1.13	FLR Πργμ/360	15/12/2027	5	---	- 15/12 - 15/03 -	---	1	ΟΕΔ-ΚΥΜ-151227-05Χ-1,130-1,000	---	---	---	---	---	---	102.1600 A 30/12/2022

Σημειώσεις Ομολόγων Ελλ. Δημοσίου

Ο Όγκος Συναλλαγών υπολογίζεται ως (Τεμάχια) * (Ονομαστική Τιμή). Η Αξία Συναλλαγών υπολογίζεται ως (Τεμάχια) * (Ονομαστική Τιμή) * (Τιμή %) + (Δεδουλευμένοι Τόκοι)

Η Αξία του τρέχοντος τοκομεριδίου για τις εκδόσεις Ονομαστικής Αξίας 0,01 ευρώ, αναφέρεται σε Ονομαστική Αξία 100 ευρώ.

FLR (= Floating Interest Rate) Ομόλογο Μεταβλητού Επιτοκίου.

[1] - Η Ημερομηνία Λήξης της τοκοφόρου περιόδου και η Ημερομηνία Πληρωμής του τοκομεριδίου.

Έντοκα Γραμμάτια & Zero Coupon Ομόλογα Ελληνικού Δημοσίου

Ημερ/νία	Διάρκειας 13 εβδομάδων									Διάρκειας 26 εβδομάδων									Διάρκειας 52 εβδομάδων									
	Ημερ/νία Λήξης	Αρχικό Επιτόκιο	Πλήθος Εισηγμένων	Όνομ/κή αξία	Τιμή έκδοσης	Τελευταία Τιμή	Συναλλαγή Ημερομηνία	Όγκος Συναλλαγών	Σημ.	Ημερ/νία Λήξης	Αρχικό Επιτόκιο	Πλήθος Εισηγμένων	Όνομ/κή αξία	Τιμή έκδοσης	Τελευταία Τιμή	Συναλλαγή Ημερομηνία	Όγκος Συναλλαγών	Σημ.	Ημερ/νία Λήξης	Αρχικό Επιτόκιο	Πλήθος Εισηγμένων	Όνομ/κή αξία	Τιμή έκδοσης	Τελευταία Τιμή	Συναλλαγή Ημερομηνία	Όγκος Συναλλαγών	Σημ.	
09/12/2022	---	---	---	---	---	---	---	---	---	---	---	---	---	---	---	---	---	---	---	---	---	---	---	---	---	---	---	---
10/03/2023	---	---	---	---	---	---	---	---	---	---	---	---	---	---	---	---	---	---	---	---	---	---	---	---	---	---	---	---
09/06/2023	---	---	---	---	---	---	---	---	---	---	---	---	---	---	---	---	---	---	---	---	---	---	---	---	---	---	---	---
08/09/2023	---	---	---	---	---	---	---	---	---	---	---	---	---	---	---	---	---	---	---	---	---	---	---	---	---	---	---	---
08/12/2023	---	2.73	600,000	1,000.00	973.10	---	---	---	---	---	---	---	---	---	---	---	---	---	---	---	---	---	---	---	---	---	---	
08/03/2024	---	3.75	1,000,000	1,000.00	963.46	---	---	---	---	---	---	---	---	---	---	---	---	---	---	---	---	---	---	---	---	---	---	
07/06/2024	---	3.84	1,600,000	1,000.00	962.60	---	---	---	---	---	---	---	---	---	---	---	---	---	---	---	---	---	---	---	---	---	---	
06/09/2024	---	3.81	812,500	1,000.00	962.90	---	---	---	---	---	---	---	---	---	---	---	---	---	---	---	---	---	---	---	---	---	---	

Ημερήσιο Δελτίο Τιμών

Έτος: 144 Αύξων Αριθμός Συνεδρίασης: 193

Ενότητα 5: Ομόλογα Ελληνικού Δημοσίου Διαπραγματεύσιμα με τη Μέθοδο Εκφώνησης - Αντιφώνησης

Τρίτη, 10 Οκτωβρίου, 2023

Ομόλογα σε Κυκλοφορία	Νόμισμα / Ελάχιστη διαπραγ.	Ημερομηνία Πληρ.	Αξία τρέχοντος τοκομεριδίου	Σημείωση	Τοκομερίδιο	Μονάδα διαπίσης	Ημερ/νία Έκδοσης	Διάρκεια (έτη)	Σημερινό επιτόκιο	Υ.Δ.Τ σε ημέρες	Ομόλογα	Τελευταία τιμή προηγ.	Τελευτ. Τιμή	Εκφ. τοις μετρητοίς (€) / Πώλ Ημερομηνία	Συναλλαγές σε τμχ	Ελάχιστο ζωής	Μέγιστο ζωής		
Νομικών Προσώπων και Εταιρειών σε Συνάλλαγμα και Ευρο																			
0	GBP / 10	01/12	0.25	---	66	1	01/12/1928	100	2.5	360	Ε.Κ.Τ.Ε.	---	---	---	---	---	---		
103,746	GBP / 10	01/12	0.25	---	64	1	01/12/1930	98	2.5	360	Ε.Κ.Τ.Ε. σειρά	2.27	05/02/1996	2.27	Π	05/02/1996	---	2.27	2.27

Σημειώσεις Ομολόγων Ελλ. Δημοσίου

Υ.Δ.Τ: Υπολογισμός Δεδουλευμένων Τόκων.

FLR (= Floating Interest Rate) Ομόλογο Μεταβλητού Επιτοκίου.

Η ελάχιστη διαπραγματεύσιμη Ονομαστική Αξία για όλους τους Άυλους Τίτλους του Δημοσίου είναι τα 100 Ευρώ. (μψρ-0)

Πίνακας Μελών Χρηματιστηρίου Αθηνών και Μελών ΕΤ.ΕΚ.

Επωνυμία	Διεύθυνση	Τηλέφωνο	Φαξ	Αγορά Μετοχών			Αγορά Παραγώγων		Μέλη ΕΤ.ΕΚ.	
				Μέλος Αγοράς	Μέλος εξ Αποστάσεως	Ειδικός Διαπρήτης	Διαπρήτης	Ειδικός Διαπρήτης	Γενικό Εκκαθιστικό	Άμεσο Εκκαθιστικό
AEONIC SECURITIES C.I.F. P.L.C.	ΛΑΪΟΥ 6, ΓΡ. 301B, ANNA COURT ,	35725337600		a						
ARGUS STOCKBROKERS LTD	25 ΛΕΩΦΟΡΟΣ ΔΗΜΟΣΘΕΝΗ ΣΕΒΕΡΗ 25 ,	0035722717000		a	a		a			
ATLANTIC SECURITIES LTD	ΠΡΟΔΡΟΜΟΥ 37 37,	0035722445400		a	a					
ΑΧΟΝ ΧΡΗΜΑΤΙΣΤΗΡΙΑΚΗ Α.Ε.Π.Ε.Υ.	ΣΤΑΔΙΟΥ 48 48, ΑΘΗΝΑ	2103363800		a			a			
ΒΕΤΑ ΧΡΗΜΑΤΙΣΤΗΡΙΑΚΗ Α.Ε.Π.Ε.Υ.	Λ.ΑΛΕΞΑΝΔΡΑΣ 29 29 , ΑΘΗΝΑ	2106478930		a		a	a			a
BNP PARIBAS S.A.	ΛΑΜΦΑΚΟΥ 2 , ΑΘΗΝΑ	2107468525							a	
BOFA SECURITIES EUROPE SA	112 AVENUE KL?BER 75116 ,	+33 153655555		a	a					
CAPITAL AXEPEY	ΜΗΤΡΟΠΟΛΕΩΣ 58 58, ΑΘΗΝΑ	2103369700		a			a			
CITIGROUP GLOBAL MARKETS EUROPE AG	REUTERWEG 16 16,	+49 691366-0		a	a					
CITIGROUP GLOBAL MARKETS LIMITED	33 CANADA SQUARE -CANARY WHARF 1,	+44 02079864000		a						
CREDIT SUISSE BANK (EUROPE), S.A.	CALLE AYALA 42, 3A PLANTA-B MADRID ,	+34917916000		a	a					
CREDIT SUISSE SECURITIES (EUROPE) LIMITED	ONE CABOT SQUARE 1 , LONDON	+44 2078888888		a						
DEUTSCHE BANK AG	GREAT WINCHESTER STREET 1 , LONDON	+44 20 754 54209	00441133361437		a					
EUROBANK EQUITIES ΜΟΝΟΠΡΟΣΩΠΗ Α.Ε.Π.Ε.Υ.	ΦΙΛΕΛΛΗΝΩΝ 10 & ΞΕΝΟΦΩΝΤΟΣ 13 , ΑΘΗΝΑ	2103720425		a		a	a			a
EUROCORP Α.Ε.Π.Ε.Υ.	ΠΛ.ΦΙΛΙΚΗΣ ΕΤΑΙΡΕΙΑΣ 14 14, ΑΘΗΝΑ	2107263600		a			a			a
EUROTRUST ΧΡΗΜΑΤΙΣΤΗΡΙΑΚΗ Α.Ε.Π.Ε.Υ.	ΣΕΒΑΣΤΟΥΠΟΛΕΩΣ 113 113, ΑΘΗΝΑ	2103363100		a						
EUROXX ΧΡΗΜΑΤΙΣΤΗΡΙΑΚΗ Α.Ε.Π.Ε.Υ.	ΠΑΛΑΙΟΛΟΓΟΥ 7, ΧΑΛΑΝΔΡΙ	(210)-6879400	(210)-6879401	a		a	a			a
FREEDOM FINANCE EUROPE LTD	ΧΡΙΣΤΑΚΗ ΚΡΑΝΟΥ 20 ,	035725257786		a	a					
GLOBAL CAPITAL SECURITIES & FINANCIAL SERVICES LTD	Λ.ΑΡΧΙΕΠΙΣΚΟΠΟΥ ΜΑΚΑΡΙΟΥ Γ'50 50,	0035722710710		a	a					
GREENPOST TRADING EUROPE LTD	KIMONOS 3, ACROPOLIS MANSIONS, 2ND FLOOR, FLAT/OFFICE 202 ,	035722521389		a	a	a				
HSBC CONTINENTAL EUROPE	Λ.ΜΕΣΣΟΓΕΙΩΝ 109-111 109-111,	2106960000							a	
INDEX ΧΡΗΜΑΤΙΣΤΗΡΙΑΚΗ Α.Ε.Π.Ε.Υ.	ΔΡΑΓΑΤΣΑΝΙΟΥ 6 6, ΑΘΗΝΑ	2103213920		a						
LAIKI FINANCIAL SERVICES LTD	ΛΕΩΦ. ΒΥΡΩΝΟΣ 26, ΛΕΥΚΩΣΙΑ ΚΥΠΡΟΥ	357 22367367	357 22718567		a					
MEGA EQUITY SECURITIES & FINANCIAL SERVICES PUBLIC LTD	ΛΕΩΦ.ΓΡΙΒΑ ΔΙΓΕΝΗ 42-44 42-44,	0035722711711		a	a		a			
MERIT ΧΡΗΜΑΤΙΣΤΗΡΙΑΚΗ Α.Ε.Π.Ε.Υ.	ΣΟΦΟΚΛΕΟΥΣ 5 5, ΑΘΗΝΑ	2103671880		a		a	a			a
MERRILL LYNCH INTERNATIONAL	2 KING EDWARD STREET 2 , LONDON	+44 20276281000		a						
NUNTIUS ΧΡΗΜΑΤΙΣΤΗΡΙΑΚΗ Α.Ε.Π.Ε.Υ.	ΔΡΑΓΑΤΣΑΝΙΟΥ 6 6, ΑΘΗΝΑ	2103350599		a						
ONE PLUS CAPITAL LIMITED	75 PRODROMOU AVENUE NICOSIA 1307 ,	35722873760		a	a					
PROCHOICE CHRIMATISTIRIAKI LTD	ΛΕΩΦ.ΣΠΥΡΟΥ ΚΥΠΡΙΑΝΟΥ 57, ΑΚΙΝΗΤΑ Φ 57,	035724661192		a	a					
SHARELINK SECURITIES & FINANCIAL SERVICES LTD	HOUSE-ΘΕΟΤΟΚΗ 6 ΜΕΓΑΡΟ ΕΛΛΗΝΑ 6 ,	+357 22554200		a			a			

Πίνακας Μελών Χρηματιστηρίου Αθηνών και Μελών ΕΤ.ΕΚ.

Επωνυμία	Διεύθυνση	Τηλέφωνο	Φαξ	Αγορά Μετοχών			Αγορά Παραγώγων		Μέλη ΕΤ.ΕΚ.	
				Μέλος Αγοράς	Μέλος εξ Αποστάσεως	Ειδικός Διαπρήτης	Διαπρήτης	Ειδικός Διαπρήτης	Γενικό Εκκαθιστικό	Άμεσο Εκκαθιστικό
SOCIETE GENERALE S.A.	17 COURS VALMY, CEDEX ,	+157290504		a	a		a			
SOLIDUS SECURITIES A.E.P.E.Y.	ΛΟΥΙΖΗΣ ΡΙΑΝΚΟΥΡ 64 64, ΑΘΗΝΑ	2106900600		a			a			a
THE CYPRUS INVESTMENT & SECURITIES CORPORATION LTD	ΑΓΙΟΥ ΠΡΟΚΟΠΙΟΥ & ΠΟΣΕΙΔΩΝΟΣ 1 154,	0035722121700		a	a					
UBS EUROPE SE	OPERNTURM, BOCKENHEIMER LANDSTRASSE 2-4 ,	496921790		a	a					
UBS LIMITED	FINSBURY AVENUE 1 , LONDON	+44 2075687135			a					
A. ΣΑΡΡΗΣ ΧΡΗΜΑΤΙΣΤΗΡΙΑΚΗ Α.Ε.Π.Ε.Υ	ΔΡΑΓΑΤΣΑΝΙΟΥ 6 6, ΑΘΗΝΑ	2103367700		a						
ΑΛΦΑ FINANCE ΜΟΝΟΠΡΟΣΩΠΗ ΑΕΠΕΥ	ΠΑΝΕΠΙΣΤΗΜΙΟΥ 45 5, ΑΘΗΝΑ	2103677400		a		a	a	a		a
ΑΛΦΑ ΤΡΑΠΕΖΑ ΑΝΩΝΥΜΗ ΕΤΑΙΡΙΑ	ΣΤΑΔΙΟΥ 40 , ΑΘΗΝΑ	2103260000							a	
Γ. Α. ΠΕΡΒΑΝΑΣ ΧΡΗΜΑΤΙΣΤΗΡΙΑΚΗ Α.Ε.Π.Ε.Υ	ΣΟΦΟΚΛΕΟΥΣ 7-9 7-9, ΑΘΗΝΑ	2103727200		a						
ΕΘΝΙΚΗ ΤΡΑΠΕΖΑ ΤΗΣ ΕΛΛΑΔΟΣ Α.Ε.	ΑΙΟΛΟΥ 86, ΑΘΗΝΑ	(210)-3341000	(210)-3228187	a		a	a		a	
	ΑΚΑΔΗΜΙΑΣ 68, ΑΘΗΝΑ	(210)-3328817	(210)-3328678							
ΕΘΝΙΚΗ ΧΡΗΜΑΤΙΣΤΗΡΙΑΚΗ ΜΟΝΟΠΡΟΣΩΠΗ ΑΕΠΕΥ	ΛΕΩΦΟΡΟΣ ΑΘΗΝΩΝ 128-132 & ΙΦΙΓΕΝΙΑΣ 66, ΑΘΗΝΑ	2103328784		a		a	a	a		
ΕΛΛΗΝΙΚΗ ΤΡΑΠΕΖΑ (ΕΠΕΝΔΥΣΕΙΣ) ΛΤΔ	ΛΕΩΦ.ΚΥΡΙΑΚΟΥ ΜΑΤΣΗ 31 - ΤΘ 24747 , ΛΕΥΚΩΣΙΑ ΚΥΠΡΟΥ	+357 22500100	357 22500110		a					
ΕΛΛΗΝΟΑΜΕΡΙΚΑΝΙΚΗ ΧΡΗΜΑΤΙΣΤΗΡΙΑΚΗ ΑΕΠΕΥ	ΑΝΔΡΕΑ ΠΑΠΑΝΔΡΕΟΥ 27 27, ΜΑΡΟΥΣΙ	2103311100		a		a	a			a
I. X. ΜΑΥΡΙΚΗΣ ΧΡΗΜΑΤΙΣΤΗΡΙΑΚΗ Α.Ε.Π.Ε.Υ	ΣΟΦΟΚΛΕΟΥΣ 5 5, ΑΘΗΝΑ	2103216730		a						
ΚΑΠΠΑ ΧΡΗΜΑΤΙΣΤΗΡΙΑΚΗ Α.Ε.Π.Ε.Υ.	ΒΑΛΛΩΡΙΤΟΥ 15 15, ΑΘΗΝΑ	2103678600		a			a			
ΚΑΡΑΜΑΝΩΦ ΧΡΗΜΑΤΙΣΤΗΡΙΑΚΗ Α.Ε.Π.Ε.Υ.	ΠΛ.ΑΓ.ΘΕΟΔΩΡΩΝ 2 2, ΑΘΗΝΑ	2103212947		a						
ΚΥΚΛΟΣ ΧΡΗΜΑΤΙΣΤΗΡΙΑΚΗ Α.Ε.Π.Ε.Υ.	ΧΑΡΙΛΑΟΥ ΤΡΙΚΟΥΠΗ 6-8-10 39, ΑΘΗΝΑ	2103364300		a			a			
ΛΕΩΝ ΔΕΠΟΛΑΣ ΧΡΗΜΑΤΙΣΤΗΡΙΑΚΗ Α.Ε.Π.Ε.Υ.	ΧΡΗΣΤΟΥ ΛΑΔΑ 1 1, ΑΘΗΝΑ	2103213276 -28		a		a	a			
N. ΧΡΥΣΟΧΟΙΔΗΣ ΧΡΗΜΑΤΙΣΤΗΡΙΑΚΗ Α.Ε.Π.Ε.Υ	ΣΟΦΟΚΛΕΟΥΣ 7-9 7-9, ΑΘΗΝΑ	2103213913		a			a			a
ΠΑΓΚΡΗΤΙΑ ΤΡΑΠΕΖΑ ΑΝΩΝΥΜΗ ΕΤΑΙΡΕΙΑ	ΙΚΑΡΟΥ 5 ,	2810338746							a	
ΠΑΝΤΕΛΑΚΗΣ ΧΡΗΜΑΤΙΣΤΗΡΙΑΚΗ Α.Ε.Π.Ε.Υ	ΕΘΝΙΚΗΣ ΑΝΤΙΣΤΑΣΕΩΣ 57, ΚΤΙΡΙΟ Β 57, ΧΑΛΑΝΔΡΙ	2106965000		a		a	a	a		
ΠΕΙΡΑΙΩΣ ΜΟΝΟΠΡΟΣΩΠΗ Α.Ε.Π.Ε.Υ.	ΣΤΑΔΙΟΥ 10 10, ΑΘΗΝΑ	2103354100		a		a	a	a		a
ΣΤ. ΕΜ. ΛΑΥΡΕΝΤΑΚΗΣ ΧΡΗΜΑΤΙΣΤΗΡΙΑΚΗ Α.Ε.Π.Ε.Υ.	ΣΟΦΟΚΛΕΟΥΣ 7-9 7-9, ΑΘΗΝΑ	2103213336		a			a			
ΤΡΑΠΕΖΑ EUROBANK ΑΕ	ΟΘΩΝΟΣ 8 , ΑΘΗΝΑ	2144043907							a	
ΤΡΑΠΕΖΑ ΟΡΤΙΜΑ BANK Α.Ε.	ΑΙΓΙΑΛΕΙΑΣ 32 & ΠΑΡΑΔΕΙΣΟΥ , ΜΑΡΟΥΣΙ	210 8173000		a		a	a	a	a	
ΤΡΑΠΕΖΑ ΠΕΙΡΑΙΩΣ ΑΝΩΝΥΜΟΣ ΕΤΑΙΡΕΙΑ	ΑΜΕΡΙΚΗΣ 4 , ΑΘΗΝΑ	2103335000		a			a		a	

Πίνακας Μετοχών Υπό Ειδική Διαπραγμάτευση

Χρεόγραφο	Κατηγορία Διαπραγμάτευσης
Ειδικός Διαπραγματευτής	Εναρξη Ειδικής Διαπραγμάτευσης
MLS ΠΛΗΡΟΦΟΡΙΚΗ (ΚΟ)	Κατάσταση σε Αναστολή
ΠΕΙΡΑΙΩΣ ΜΟΝΟΠΡΟΣΩΠΗ Α.Ε.Π.Ε.Υ.	01/08/2019
ALPHA ETF FTSE Athex Large Cap	Διαπραγματεύσιμα Αμοιβαία Κεφάλαια (Δ.Α.Κ.)
ΑΛΦΑ FINANCE ΜΟΝΟΠΡΟΣΩΠΗ ΑΕΠΕΥ	02/01/1900
ΕΘΝΙΚΗ ΧΡΗΜΑΤΙΣΤΗΡΙΑΚΗ ΜΟΝΟΠΡΟΣΩΠΗ ΑΕΠΕΥ	02/01/1900
ALPHA TRUST (ΚΟ)	Κύρια Αγορά
EUROBANK EQUITIES ΜΟΝΟΠΡΟΣΩΠΗ Α.Ε.Π.Ε.Υ.	06/02/2023
ΛΕΩΝ ΔΕΠΟΛΑΣ ΧΡΗΜΑΤΙΣΤΗΡΙΑΚΗ Α.Ε.Π.Ε.Υ.	04/01/2021
ALPHA ΥΠΗΡΕΣΙΩΝ ΣΥΜΜ (ΚΟ)	Κύρια Αγορά
EUROBANK EQUITIES ΜΟΝΟΠΡΟΣΩΠΗ Α.Ε.Π.Ε.Υ.	22/10/2006
GREENPOST TRADING EUROPE LTD	12/06/2023
MERIT ΧΡΗΜΑΤΙΣΤΗΡΙΑΚΗ Α.Ε.Π.Ε.Υ.	03/09/2012
ΑΛΦΑ FINANCE ΜΟΝΟΠΡΟΣΩΠΗ ΑΕΠΕΥ	29/02/2016
ΕΘΝΙΚΗ ΧΡΗΜΑΤΙΣΤΗΡΙΑΚΗ ΜΟΝΟΠΡΟΣΩΠΗ ΑΕΠΕΥ	02/01/1900
ΕΛΛΗΝΟΑΜΕΡΙΚΑΝΙΚΗ ΧΡΗΜΑΤΙΣΤΗΡΙΑΚΗ ΑΕΠΕΥ	25/07/2014
ΛΕΩΝ ΔΕΠΟΛΑΣ ΧΡΗΜΑΤΙΣΤΗΡΙΑΚΗ Α.Ε.Π.Ε.Υ.	04/01/2016
ΠΕΙΡΑΙΩΣ ΜΟΝΟΠΡΟΣΩΠΗ Α.Ε.Π.Ε.Υ.	28/05/2009
ATTICA BANK A.T.E. (ΚΟ)	Κύρια Αγορά
EUROXX ΧΡΗΜΑΤΙΣΤΗΡΙΑΚΗ Α.Ε.Π.Ε.Υ.	22/01/2016
ΠΕΙΡΑΙΩΣ ΜΟΝΟΠΡΟΣΩΠΗ Α.Ε.Π.Ε.Υ.	20/09/2017
AUSTRIACARD (ΚΑ)	Κύρια Αγορά
ΒΕΤΑ ΧΡΗΜΑΤΙΣΤΗΡΙΑΚΗ Α.Ε.Π.Ε.Υ.	23/03/2023
EUROBANK EQUITIES ΜΟΝΟΠΡΟΣΩΠΗ Α.Ε.Π.Ε.Υ.	15/05/2023
AUTONELLAS (ΚΟ)	Κύρια Αγορά
EUROXX ΧΡΗΜΑΤΙΣΤΗΡΙΑΚΗ Α.Ε.Π.Ε.Υ.	02/07/2018
ΑΛΦΑ FINANCE ΜΟΝΟΠΡΟΣΩΠΗ ΑΕΠΕΥ	01/07/2019
AVE (ΚΟ)	Κύρια Αγορά
EUROXX ΧΡΗΜΑΤΙΣΤΗΡΙΑΚΗ Α.Ε.Π.Ε.Υ.	05/06/2020
BRIQ PROPERTIES (ΚΟ)	Κύρια Αγορά
EUROBANK EQUITIES ΜΟΝΟΠΡΟΣΩΠΗ Α.Ε.Π.Ε.Υ.	09/09/2019
ΛΕΩΝ ΔΕΠΟΛΑΣ ΧΡΗΜΑΤΙΣΤΗΡΙΑΚΗ Α.Ε.Π.Ε.Υ.	22/02/2021
CENERGY HOLDINGS (ΚΑ)	Κύρια Αγορά
EUROBANK EQUITIES ΜΟΝΟΠΡΟΣΩΠΗ Α.Ε.Π.Ε.Υ.	02/01/2016
ΑΛΦΑ FINANCE ΜΟΝΟΠΡΟΣΩΠΗ ΑΕΠΕΥ	02/01/2016
ΠΑΝΤΕΛΑΚΗΣ ΧΡΗΜΑΤΙΣΤΗΡΙΑΚΗ Α.Ε.Π.Ε.Υ.	27/12/2022
ΤΡΑΠΕΖΑ ΟΡΤΙΜΑ BANK Α.Ε.	14/03/2022
CNL CAPITAL (ΚΟ)	Κύρια Αγορά
MERIT ΧΡΗΜΑΤΙΣΤΗΡΙΑΚΗ Α.Ε.Π.Ε.Υ.	01/10/2018
COCA-COLA HBC AG (ΚΟ)	Κύρια Αγορά
ΒΕΤΑ ΧΡΗΜΑΤΙΣΤΗΡΙΑΚΗ Α.Ε.Π.Ε.Υ.	08/03/2021
ΕΘΝΙΚΗ ΧΡΗΜΑΤΙΣΤΗΡΙΑΚΗ ΜΟΝΟΠΡΟΣΩΠΗ ΑΕΠΕΥ	02/01/1900
ΠΕΙΡΑΙΩΣ ΜΟΝΟΠΡΟΣΩΠΗ Α.Ε.Π.Ε.Υ.	04/05/2015
DIMAND (ΚΟ)	Κύρια Αγορά
EUROBANK EQUITIES ΜΟΝΟΠΡΟΣΩΠΗ Α.Ε.Π.Ε.Υ.	08/08/2022
ΑΛΦΑ FINANCE ΜΟΝΟΠΡΟΣΩΠΗ ΑΕΠΕΥ	08/08/2022
ΠΑΝΤΕΛΑΚΗΣ ΧΡΗΜΑΤΙΣΤΗΡΙΑΚΗ Α.Ε.Π.Ε.Υ.	15/05/2023
EUROBANK HOLDINGS (ΚΟ)	Κύρια Αγορά
EUROBANK EQUITIES ΜΟΝΟΠΡΟΣΩΠΗ Α.Ε.Π.Ε.Υ.	01/06/2012
GREENPOST TRADING EUROPE LTD	12/06/2023
MERIT ΧΡΗΜΑΤΙΣΤΗΡΙΑΚΗ Α.Ε.Π.Ε.Υ.	06/11/2017
ΑΛΦΑ FINANCE ΜΟΝΟΠΡΟΣΩΠΗ ΑΕΠΕΥ	09/01/2006
ΕΘΝΙΚΗ ΧΡΗΜΑΤΙΣΤΗΡΙΑΚΗ ΜΟΝΟΠΡΟΣΩΠΗ ΑΕΠΕΥ	02/01/1900
ΕΛΛΗΝΟΑΜΕΡΙΚΑΝΙΚΗ ΧΡΗΜΑΤΙΣΤΗΡΙΑΚΗ ΑΕΠΕΥ	25/07/2014
ΛΕΩΝ ΔΕΠΟΛΑΣ ΧΡΗΜΑΤΙΣΤΗΡΙΑΚΗ Α.Ε.Π.Ε.Υ.	30/11/2018
ΠΕΙΡΑΙΩΣ ΜΟΝΟΠΡΟΣΩΠΗ Α.Ε.Π.Ε.Υ.	28/09/2009
FOURLIS ΣΥΜΜΕΤΟΧΩΝ (ΚΟ)	Κύρια Αγορά
EUROBANK EQUITIES ΜΟΝΟΠΡΟΣΩΠΗ Α.Ε.Π.Ε.Υ.	01/12/2016
ΠΕΙΡΑΙΩΣ ΜΟΝΟΠΡΟΣΩΠΗ Α.Ε.Π.Ε.Υ.	06/03/2017
HELLENIC ENERGY (ΚΟ)	Κύρια Αγορά
ΕΛΛΗΝΟΑΜΕΡΙΚΑΝΙΚΗ ΧΡΗΜΑΤΙΣΤΗΡΙΑΚΗ ΑΕΠΕΥ	14/09/2015
ΠΕΙΡΑΙΩΣ ΜΟΝΟΠΡΟΣΩΠΗ Α.Ε.Π.Ε.Υ.	20/03/2017
IDEAL HOLDINGS (ΚΟ)	Κύρια Αγορά
EUROBANK EQUITIES ΜΟΝΟΠΡΟΣΩΠΗ Α.Ε.Π.Ε.Υ.	07/06/2021
ΠΕΙΡΑΙΩΣ ΜΟΝΟΠΡΟΣΩΠΗ Α.Ε.Π.Ε.Υ.	07/06/2021
INTERCONTINENTAL (ΚΟ)	Κύρια Αγορά
ΛΕΩΝ ΔΕΠΟΛΑΣ ΧΡΗΜΑΤΙΣΤΗΡΙΑΚΗ Α.Ε.Π.Ε.Υ.	03/06/2019

Πίνακας Μετοχών Υπό Ειδική Διαπραγμάτευση

Χρεόγραφο	Κατηγορία Διαπραγμάτευσης
Ειδικός Διαπραγματευτής	Έναρξη Ειδικής Διαπραγμάτευσης
INTRAKAT (ΚΟ)	Κύρια Αγορά
ΒΕΤΑ ΧΡΗΜΑΤΙΣΤΗΡΙΑΚΗ Α.Ε.Π.Ε.Υ.	04/10/2021
ΠΑΝΤΕΛΑΚΗΣ ΧΡΗΜΑΤΙΣΤΗΡΙΑΚΗ Α.Ε.Π.Ε.Υ.	10/10/2022
JUMBO (ΚΟ)	Κύρια Αγορά
ΒΕΤΑ ΧΡΗΜΑΤΙΣΤΗΡΙΑΚΗ Α.Ε.Π.Ε.Υ.	01/02/2021
ΕΥΡΟΒΑΝΚ ΕQUITIES ΜΟΝΟΠΡΟΣΩΠΗ Α.Ε.Π.Ε.Υ.	25/05/2020
GREENPOST TRADING EUROPE LTD	12/06/2023
MERIT ΧΡΗΜΑΤΙΣΤΗΡΙΑΚΗ Α.Ε.Π.Ε.Υ.	06/11/2017
ΠΕΙΡΑΙΩΣ ΜΟΝΟΠΡΟΣΩΠΗ Α.Ε.Π.Ε.Υ.	06/03/2017
LAMDA DEVELOPMENT(ΚΟ)	Κύρια Αγορά
ΕΥΡΟΒΑΝΚ ΕQUITIES ΜΟΝΟΠΡΟΣΩΠΗ Α.Ε.Π.Ε.Υ.	08/12/2014
ΠΑΝΤΕΛΑΚΗΣ ΧΡΗΜΑΤΙΣΤΗΡΙΑΚΗ Α.Ε.Π.Ε.Υ.	06/11/2017
ΠΕΙΡΑΙΩΣ ΜΟΝΟΠΡΟΣΩΠΗ Α.Ε.Π.Ε.Υ.	29/06/2017
MIG (ΚΟ)	Κύρια Αγορά
ΠΕΙΡΑΙΩΣ ΜΟΝΟΠΡΟΣΩΠΗ Α.Ε.Π.Ε.Υ.	02/02/2009
PREMIA (ΚΟ)	Κύρια Αγορά
ΒΕΤΑ ΧΡΗΜΑΤΙΣΤΗΡΙΑΚΗ Α.Ε.Π.Ε.Υ.	01/06/2021
ΛΕΩΝ ΔΕΠΟΛΑΣ ΧΡΗΜΑΤΙΣΤΗΡΙΑΚΗ Α.Ε.Π.Ε.Υ.	05/12/2022
ΠΑΝΤΕΛΑΚΗΣ ΧΡΗΜΑΤΙΣΤΗΡΙΑΚΗ Α.Ε.Π.Ε.Υ.	23/12/2021
PROFILE (ΚΟ)	Κύρια Αγορά
ΠΑΝΤΕΛΑΚΗΣ ΧΡΗΜΑΤΙΣΤΗΡΙΑΚΗ Α.Ε.Π.Ε.Υ.	01/07/2019
ΤΡΑΠΕΖΑ ΟΡΤΙΜΑ BANK Α.Ε.	03/04/2023
QUALITY & RELIABILITY (ΚΟ)	Κύρια Αγορά
ΤΡΑΠΕΖΑ ΟΡΤΙΜΑ BANK Α.Ε.	03/01/2023
QUEST ΣΥΜΜΕΤΟΧΩΝ (ΚΟ)	Κύρια Αγορά
ΒΕΤΑ ΧΡΗΜΑΤΙΣΤΗΡΙΑΚΗ Α.Ε.Π.Ε.Υ.	26/03/2018
ΕΥΡΟΒΑΝΚ ΕQUITIES ΜΟΝΟΠΡΟΣΩΠΗ Α.Ε.Π.Ε.Υ.	28/01/2019
SPACE HELLAS (ΚΟ)	Κύρια Αγορά
MERIT ΧΡΗΜΑΤΙΣΤΗΡΙΑΚΗ Α.Ε.Π.Ε.Υ.	09/12/2022
TITAN CEMENT (ΚΑ)	Κύρια Αγορά
ΒΕΤΑ ΧΡΗΜΑΤΙΣΤΗΡΙΑΚΗ Α.Ε.Π.Ε.Υ.	01/02/2021
ΕΥΡΟΒΑΝΚ ΕQUITIES ΜΟΝΟΠΡΟΣΩΠΗ Α.Ε.Π.Ε.Υ.	06/11/2019
ΠΕΙΡΑΙΩΣ ΜΟΝΟΠΡΟΣΩΠΗ Α.Ε.Π.Ε.Υ.	18/01/2021
VIOTALCO SA/NV (ΚΑ)	Κύρια Αγορά
ΕΥΡΟΒΑΝΚ ΕQUITIES ΜΟΝΟΠΡΟΣΩΠΗ Α.Ε.Π.Ε.Υ.	04/03/2014
MERIT ΧΡΗΜΑΤΙΣΤΗΡΙΑΚΗ Α.Ε.Π.Ε.Υ.	17/03/2014
ΑΛΦΑ FINANCE ΜΟΝΟΠΡΟΣΩΠΗ ΑΕΠΕΥ	11/03/2008
ΑΒΑΞ Α.Ε. (ΚΟ)	Κύρια Αγορά
ΕΥΡΟΒΑΝΚ ΕQUITIES ΜΟΝΟΠΡΟΣΩΠΗ Α.Ε.Π.Ε.Υ.	14/12/2015
ΠΕΙΡΑΙΩΣ ΜΟΝΟΠΡΟΣΩΠΗ Α.Ε.Π.Ε.Υ.	01/02/2021
ΤΡΑΠΕΖΑ ΟΡΤΙΜΑ BANK Α.Ε.	04/09/2023
ΑΔΜΗΣ ΣΥΜΜΕΤΟΧΩΝ Α.Ε. (ΚΟ)	Κύρια Αγορά
ΕΥΡΟΒΑΝΚ ΕQUITIES ΜΟΝΟΠΡΟΣΩΠΗ Α.Ε.Π.Ε.Υ.	24/05/2021
ΕΛΛΗΝΟΑΜΕΡΙΚΑΝΙΚΗ ΧΡΗΜΑΤΙΣΤΗΡΙΑΚΗ ΑΕΠΕΥ	09/03/2020
ΠΕΙΡΑΙΩΣ ΜΟΝΟΠΡΟΣΩΠΗ Α.Ε.Π.Ε.Υ.	29/06/2017
ΑΕΡΟΠΟΡΙΑ ΑΙΓΑΙΟΥ (ΚΟ)	Κύρια Αγορά
ΕΥΡΟΒΑΝΚ ΕQUITIES ΜΟΝΟΠΡΟΣΩΠΗ Α.Ε.Π.Ε.Υ.	22/09/2020
ΑΛΟΥΜΥΛΑ (ΚΟ)	Κύρια Αγορά
ΠΕΙΡΑΙΩΣ ΜΟΝΟΠΡΟΣΩΠΗ Α.Ε.Π.Ε.Υ.	31/07/2023
ΑΝΔΡΟΜΕΔΑ ΑΕΕΧ (ΚΟ)	Κύρια Αγορά
ΒΕΤΑ ΧΡΗΜΑΤΙΣΤΗΡΙΑΚΗ Α.Ε.Π.Ε.Υ.	15/02/2021
ΤΡΑΠΕΖΑ ΟΡΤΙΜΑ BANK Α.Ε.	03/04/2023
ΓΕΚ ΤΕΡΝΑ (ΚΟ)	Κύρια Αγορά
ΒΕΤΑ ΧΡΗΜΑΤΙΣΤΗΡΙΑΚΗ Α.Ε.Π.Ε.Υ.	08/03/2021
ΕΥΡΟΒΑΝΚ ΕQUITIES ΜΟΝΟΠΡΟΣΩΠΗ Α.Ε.Π.Ε.Υ.	24/05/2021
ΠΕΙΡΑΙΩΣ ΜΟΝΟΠΡΟΣΩΠΗ Α.Ε.Π.Ε.Υ.	29/08/2019
ΔΕΗ (ΚΟ)	Κύρια Αγορά
ΒΕΤΑ ΧΡΗΜΑΤΙΣΤΗΡΙΑΚΗ Α.Ε.Π.Ε.Υ.	01/02/2021
ΕΥΡΟΒΑΝΚ ΕQUITIES ΜΟΝΟΠΡΟΣΩΠΗ Α.Ε.Π.Ε.Υ.	22/10/2006
GREENPOST TRADING EUROPE LTD	12/06/2023
MERIT ΧΡΗΜΑΤΙΣΤΗΡΙΑΚΗ Α.Ε.Π.Ε.Υ.	06/11/2017
ΑΛΦΑ FINANCE ΜΟΝΟΠΡΟΣΩΠΗ ΑΕΠΕΥ	09/01/2006
ΕΘΝΙΚΗ ΧΡΗΜΑΤΙΣΤΗΡΙΑΚΗ ΜΟΝΟΠΡΟΣΩΠΗ ΑΕΠΕΥ	02/01/1900
ΕΛΛΗΝΟΑΜΕΡΙΚΑΝΙΚΗ ΧΡΗΜΑΤΙΣΤΗΡΙΑΚΗ ΑΕΠΕΥ	01/09/2014
ΠΕΙΡΑΙΩΣ ΜΟΝΟΠΡΟΣΩΠΗ Α.Ε.Π.Ε.Υ.	28/09/2009

Πίνακας Μετοχών Υπό Ειδική Διαπραγμάτευση

Χρεόγραφο	Κατηγορία Διαπραγμάτευσης
Ειδικός Διαπραγματευτής	Έναρξη Ειδικής Διαπραγμάτευσης
ΕΘΝΙΚΗ ΤΡΑΠΕΖΑ (ΚΟ)	Κύρια Αγορά
EUROBANK EQUITIES ΜΟΝΟΠΡΟΣΩΠΗ Α.Ε.Π.Ε.Υ.	22/10/2006
GREENPOST TRADING EUROPE LTD	12/06/2023
MERIT ΧΡΗΜΑΤΙΣΤΗΡΙΑΚΗ Α.Ε.Π.Ε.Υ.	03/09/2012
ΑΛΦΑ FINANCE ΜΟΝΟΠΡΟΣΩΠΗ ΑΕΠΕΥ	09/01/2006
ΕΘΝΙΚΗ ΧΡΗΜΑΤΙΣΤΗΡΙΑΚΗ ΜΟΝΟΠΡΟΣΩΠΗ ΑΕΠΕΥ	02/01/1900
ΕΛΛΗΝΟΑΜΕΡΙΚΑΝΙΚΗ ΧΡΗΜΑΤΙΣΤΗΡΙΑΚΗ ΑΕΠΕΥ	25/07/2014
ΛΕΩΝ ΔΕΠΟΛΑΣ ΧΡΗΜΑΤΙΣΤΗΡΙΑΚΗ Α.Ε.Π.Ε.Υ.	20/05/2015
ΠΕΙΡΑΙΩΣ ΜΟΝΟΠΡΟΣΩΠΗ Α.Ε.Π.Ε.Υ.	08/09/2008
ΕΚΤΕΡ (ΚΟ)	Κύρια Αγορά
ΒΕΤΑ ΧΡΗΜΑΤΙΣΤΗΡΙΑΚΗ Α.Ε.Π.Ε.Υ.	26/09/2022
EUROBANK EQUITIES ΜΟΝΟΠΡΟΣΩΠΗ Α.Ε.Π.Ε.Υ.	16/10/2017
ΛΕΩΝ ΔΕΠΟΛΑΣ ΧΡΗΜΑΤΙΣΤΗΡΙΑΚΗ Α.Ε.Π.Ε.Υ.	21/05/2018
ΕΛΑΣΤΡΟΝ (ΚΟ)	Κύρια Αγορά
ΛΕΩΝ ΔΕΠΟΛΑΣ ΧΡΗΜΑΤΙΣΤΗΡΙΑΚΗ Α.Ε.Π.Ε.Υ.	20/02/2017
ΕΒΑΛΧΑΛΚΟΡ (ΚΟ)	Κύρια Αγορά
ΒΕΤΑ ΧΡΗΜΑΤΙΣΤΗΡΙΑΚΗ Α.Ε.Π.Ε.Υ.	09/01/2023
EUROBANK EQUITIES ΜΟΝΟΠΡΟΣΩΠΗ Α.Ε.Π.Ε.Υ.	07/05/2018
ΑΛΦΑ FINANCE ΜΟΝΟΠΡΟΣΩΠΗ ΑΕΠΕΥ	07/05/2018
ΕΛΜΑΚΤΩΡ (ΚΟ)	Κύρια Αγορά
EUROBANK EQUITIES ΜΟΝΟΠΡΟΣΩΠΗ Α.Ε.Π.Ε.Υ.	01/06/2012
EUROXX ΧΡΗΜΑΤΙΣΤΗΡΙΑΚΗ Α.Ε.Π.Ε.Υ.	24/09/2018
ΑΛΦΑ FINANCE ΜΟΝΟΠΡΟΣΩΠΗ ΑΕΠΕΥ	18/03/2019
ΕΘΝΙΚΗ ΧΡΗΜΑΤΙΣΤΗΡΙΑΚΗ ΜΟΝΟΠΡΟΣΩΠΗ ΑΕΠΕΥ	02/01/1900
ΠΕΙΡΑΙΩΣ ΜΟΝΟΠΡΟΣΩΠΗ Α.Ε.Π.Ε.Υ.	22/10/2018
ΕΛΛΗΝ. ΧΡΗΜΑΤΙΣΤΗΡΙΑ-Χ.Α. (ΚΟ)	Κύρια Αγορά
ΕΘΝΙΚΗ ΧΡΗΜΑΤΙΣΤΗΡΙΑΚΗ ΜΟΝΟΠΡΟΣΩΠΗ ΑΕΠΕΥ	02/01/1900
ΕΛΛΗΝΟΑΜΕΡΙΚΑΝΙΚΗ ΧΡΗΜΑΤΙΣΤΗΡΙΑΚΗ ΑΕΠΕΥ	01/09/2014
ΠΕΙΡΑΙΩΣ ΜΟΝΟΠΡΟΣΩΠΗ Α.Ε.Π.Ε.Υ.	04/05/2015
ΕΛΤΟΝ (ΚΟ)	Κύρια Αγορά
EUROBANK EQUITIES ΜΟΝΟΠΡΟΣΩΠΗ Α.Ε.Π.Ε.Υ.	28/11/2022
ΤΡΑΠΕΖΑ ΟΡΤΙΜΑ BANK Α.Ε.	30/01/2023
ΕΝΤΕΡΣΟΦΤ (ΚΟ)	Κύρια Αγορά
EUROBANK EQUITIES ΜΟΝΟΠΡΟΣΩΠΗ Α.Ε.Π.Ε.Υ.	22/06/2020
ΑΛΦΑ FINANCE ΜΟΝΟΠΡΟΣΩΠΗ ΑΕΠΕΥ	23/03/2023
ΕΥΔΑΠ (ΚΟ)	Κύρια Αγορά
EUROBANK EQUITIES ΜΟΝΟΠΡΟΣΩΠΗ Α.Ε.Π.Ε.Υ.	10/06/2019
ΑΛΦΑ FINANCE ΜΟΝΟΠΡΟΣΩΠΗ ΑΕΠΕΥ	27/01/2020
ΕΥΡΩΣΥΜΒΟΥΛΟΙ (ΚΟ)	Κύρια Αγορά
ΤΡΑΠΕΖΑ ΟΡΤΙΜΑ BANK Α.Ε.	01/02/2023
ΙΝΤΕΡΓΟΥΝΤ-ΕΥΛΕΜΠΟΡΙΑ (ΚΟ)	Κύρια Αγορά
EUROBANK EQUITIES ΜΟΝΟΠΡΟΣΩΠΗ Α.Ε.Π.Ε.Υ.	05/07/2021
ΠΑΝΤΕΛΑΚΗΣ ΧΡΗΜΑΤΙΣΤΗΡΙΑΚΗ Α.Ε.Π.Ε.Υ.	01/07/2021
ΙΝΤΕΡΛΑΪΦ (ΚΟ)	Κύρια Αγορά
ΒΕΤΑ ΧΡΗΜΑΤΙΣΤΗΡΙΑΚΗ Α.Ε.Π.Ε.Υ.	24/10/2022
ΚΛΟΥΚΙΝΑΣ - ΛΑΠΠΑΣ (ΚΟ)	Κύρια Αγορά
ΤΡΑΠΕΖΑ ΟΡΤΙΜΑ BANK Α.Ε.	02/01/2023
ΚΡΙ - ΚΡΙ (ΚΟ)	Κύρια Αγορά
EUROBANK EQUITIES ΜΟΝΟΠΡΟΣΩΠΗ Α.Ε.Π.Ε.Υ.	07/05/2018
ΛΕΩΝ ΔΕΠΟΛΑΣ ΧΡΗΜΑΤΙΣΤΗΡΙΑΚΗ Α.Ε.Π.Ε.Υ.	16/01/2017
ΛΑΜΨΑ (ΚΟ)	Κύρια Αγορά
ΛΕΩΝ ΔΕΠΟΛΑΣ ΧΡΗΜΑΤΙΣΤΗΡΙΑΚΗ Α.Ε.Π.Ε.Υ.	16/01/2017
ΜΟΤΟΔΥΝΑΜΙΚΗ (ΚΟ)	Κύρια Αγορά
ΤΡΑΠΕΖΑ ΟΡΤΙΜΑ BANK Α.Ε.	25/08/2023
ΜΟΤΟΡ ΟΙΛ (ΚΟ)	Κύρια Αγορά
ΒΕΤΑ ΧΡΗΜΑΤΙΣΤΗΡΙΑΚΗ Α.Ε.Π.Ε.Υ.	08/03/2021
EUROBANK EQUITIES ΜΟΝΟΠΡΟΣΩΠΗ Α.Ε.Π.Ε.Υ.	22/10/2006
GREENPOST TRADING EUROPE LTD	12/06/2023
MERIT ΧΡΗΜΑΤΙΣΤΗΡΙΑΚΗ Α.Ε.Π.Ε.Υ.	25/02/2019
ΕΘΝΙΚΗ ΧΡΗΜΑΤΙΣΤΗΡΙΑΚΗ ΜΟΝΟΠΡΟΣΩΠΗ ΑΕΠΕΥ	02/01/1900
ΛΕΩΝ ΔΕΠΟΛΑΣ ΧΡΗΜΑΤΙΣΤΗΡΙΑΚΗ Α.Ε.Π.Ε.Υ.	01/04/2019
ΠΕΙΡΑΙΩΣ ΜΟΝΟΠΡΟΣΩΠΗ Α.Ε.Π.Ε.Υ.	04/05/2015
ΜΠΛΕ ΚΕΔΡΟΣ (ΚΟ)	Κύρια Αγορά
MERIT ΧΡΗΜΑΤΙΣΤΗΡΙΑΚΗ Α.Ε.Π.Ε.Υ.	30/09/2022

Πίνακας Μετοχών Υπό Ειδική Διαπραγμάτευση

Χρεόγραφο	Κατηγορία Διαπραγμάτευσης
Ειδικός Διαπραγματευτής	Έναρξη Ειδικής Διαπραγμάτευσης
ΜΥΤΙΛΗΝΑΙΟΣ (ΚΟ)	Κύρια Αγορά
ΒΕΤΑ ΧΡΗΜΑΤΙΣΤΗΡΙΑΚΗ Α.Ε.Π.Ε.Υ.	11/04/2022
ΕΥΡΟΒΑΝΚ ΕQUITIES ΜΟΝΟΠΡΟΣΩΠΗ Α.Ε.Π.Ε.Υ.	20/09/2017
GREENPOST TRADING EUROPE LTD	12/06/2023
MERIT ΧΡΗΜΑΤΙΣΤΗΡΙΑΚΗ Α.Ε.Π.Ε.Υ.	25/02/2019
ΑΛΦΑ FINANCE ΜΟΝΟΠΡΟΣΩΠΗ ΑΕΠΕΥ	15/04/2019
ΕΘΝΙΚΗ ΧΡΗΜΑΤΙΣΤΗΡΙΑΚΗ ΜΟΝΟΠΡΟΣΩΠΗ ΑΕΠΕΥ	02/01/1900
ΠΕΙΡΑΙΩΣ ΜΟΝΟΠΡΟΣΩΠΗ Α.Ε.Π.Ε.Υ.	04/05/2015
ΟΛΠ (ΚΟ)	Κύρια Αγορά
ΕΥΡΟΒΑΝΚ ΕQUITIES ΜΟΝΟΠΡΟΣΩΠΗ Α.Ε.Π.Ε.Υ.	06/02/2019
ΟΠΑΠ (ΚΟ)	Κύρια Αγορά
ΒΕΤΑ ΧΡΗΜΑΤΙΣΤΗΡΙΑΚΗ Α.Ε.Π.Ε.Υ.	11/04/2022
ΕΥΡΟΒΑΝΚ ΕQUITIES ΜΟΝΟΠΡΟΣΩΠΗ Α.Ε.Π.Ε.Υ.	22/10/2006
GREENPOST TRADING EUROPE LTD	12/06/2023
MERIT ΧΡΗΜΑΤΙΣΤΗΡΙΑΚΗ Α.Ε.Π.Ε.Υ.	20/03/2017
ΑΛΦΑ FINANCE ΜΟΝΟΠΡΟΣΩΠΗ ΑΕΠΕΥ	09/01/2006
ΕΘΝΙΚΗ ΧΡΗΜΑΤΙΣΤΗΡΙΑΚΗ ΜΟΝΟΠΡΟΣΩΠΗ ΑΕΠΕΥ	02/01/1900
ΕΛΛΗΝΟΑΜΕΡΙΚΑΝΙΚΗ ΧΡΗΜΑΤΙΣΤΗΡΙΑΚΗ ΑΕΠΕΥ	25/07/2014
ΠΕΙΡΑΙΩΣ ΜΟΝΟΠΡΟΣΩΠΗ Α.Ε.Π.Ε.Υ.	04/05/2015
ΟΤΕ (ΚΟ)	Κύρια Αγορά
ΒΕΤΑ ΧΡΗΜΑΤΙΣΤΗΡΙΑΚΗ Α.Ε.Π.Ε.Υ.	11/04/2022
ΕΥΡΟΒΑΝΚ ΕQUITIES ΜΟΝΟΠΡΟΣΩΠΗ Α.Ε.Π.Ε.Υ.	22/10/2006
GREENPOST TRADING EUROPE LTD	12/06/2023
MERIT ΧΡΗΜΑΤΙΣΤΗΡΙΑΚΗ Α.Ε.Π.Ε.Υ.	20/03/2017
ΑΛΦΑ FINANCE ΜΟΝΟΠΡΟΣΩΠΗ ΑΕΠΕΥ	09/01/2006
ΕΘΝΙΚΗ ΧΡΗΜΑΤΙΣΤΗΡΙΑΚΗ ΜΟΝΟΠΡΟΣΩΠΗ ΑΕΠΕΥ	02/01/1900
ΕΛΛΗΝΟΑΜΕΡΙΚΑΝΙΚΗ ΧΡΗΜΑΤΙΣΤΗΡΙΑΚΗ ΑΕΠΕΥ	25/07/2014
ΛΕΩΝ ΔΕΠΟΛΑΣ ΧΡΗΜΑΤΙΣΤΗΡΙΑΚΗ Α.Ε.Π.Ε.Υ.	20/04/2015
ΠΕΙΡΑΙΩΣ ΜΟΝΟΠΡΟΣΩΠΗ Α.Ε.Π.Ε.Υ.	08/09/2008
ΠΑΠΟΥΤΣΑΝΗΣ (ΚΟ)	Κύρια Αγορά
ΒΕΤΑ ΧΡΗΜΑΤΙΣΤΗΡΙΑΚΗ Α.Ε.Π.Ε.Υ.	25/11/2013
ΑΛΦΑ FINANCE ΜΟΝΟΠΡΟΣΩΠΗ ΑΕΠΕΥ	19/11/2018
ΠΕΙΡΑΙΩΣ FINANCIAL HOLD (ΚΟ)	Κύρια Αγορά
ΕΥΡΟΒΑΝΚ ΕQUITIES ΜΟΝΟΠΡΟΣΩΠΗ Α.Ε.Π.Ε.Υ.	22/10/2006
ΕΥΡΟXX ΧΡΗΜΑΤΙΣΤΗΡΙΑΚΗ Α.Ε.Π.Ε.Υ.	15/02/2016
GREENPOST TRADING EUROPE LTD	12/06/2023
MERIT ΧΡΗΜΑΤΙΣΤΗΡΙΑΚΗ Α.Ε.Π.Ε.Υ.	16/09/2013
ΑΛΦΑ FINANCE ΜΟΝΟΠΡΟΣΩΠΗ ΑΕΠΕΥ	15/04/2019
ΕΘΝΙΚΗ ΧΡΗΜΑΤΙΣΤΗΡΙΑΚΗ ΜΟΝΟΠΡΟΣΩΠΗ ΑΕΠΕΥ	02/01/1900
ΕΛΛΗΝΟΑΜΕΡΙΚΑΝΙΚΗ ΧΡΗΜΑΤΙΣΤΗΡΙΑΚΗ ΑΕΠΕΥ	25/07/2014
ΛΕΩΝ ΔΕΠΟΛΑΣ ΧΡΗΜΑΤΙΣΤΗΡΙΑΚΗ Α.Ε.Π.Ε.Υ.	30/11/2018
ΠΕΙΡΑΙΩΣ ΜΟΝΟΠΡΟΣΩΠΗ Α.Ε.Π.Ε.Υ.	16/02/2009
ΠΕΤΡΟΠΟΥΛΟΣ ΠΕΤΡΟΣ (ΚΟ)	Κύρια Αγορά
ΕΥΡΟΒΑΝΚ ΕQUITIES ΜΟΝΟΠΡΟΣΩΠΗ Α.Ε.Π.Ε.Υ.	01/04/2019
ΠΑΝΤΕΛΑΚΗΣ ΧΡΗΜΑΤΙΣΤΗΡΙΑΚΗ Α.Ε.Π.Ε.Υ.	16/03/2020
ΠΛΑΣΤΙΚΑ ΘΡΑΚΗΣ (ΚΟ)	Κύρια Αγορά
ΕΥΡΟΒΑΝΚ ΕQUITIES ΜΟΝΟΠΡΟΣΩΠΗ Α.Ε.Π.Ε.Υ.	26/03/2018
ΑΛΦΑ FINANCE ΜΟΝΟΠΡΟΣΩΠΗ ΑΕΠΕΥ	26/03/2018
ΡΕΒΟΪΑ (ΚΟ)	Κύρια Αγορά
ΒΕΤΑ ΧΡΗΜΑΤΙΣΤΗΡΙΑΚΗ Α.Ε.Π.Ε.Υ.	26/06/2023
ΣΑΡΑΝΤΗΣ ΓΡ. (ΚΟ)	Κύρια Αγορά
ΒΕΤΑ ΧΡΗΜΑΤΙΣΤΗΡΙΑΚΗ Α.Ε.Π.Ε.Υ.	14/05/2012
ΕΥΡΟΒΑΝΚ ΕQUITIES ΜΟΝΟΠΡΟΣΩΠΗ Α.Ε.Π.Ε.Υ.	24/10/2016
ΣΙΔΑΜΑ ΜΕΤΑΛΛΟΥΡΓΙΚΗ (ΚΟ)	Κύρια Αγορά
ΤΡΑΠΕΖΑ ΟΡΤΙΜΑ BANK Α.Ε.	25/05/2023
ΤΕΡΝΑ ΕΝΕΡΓΕΙΑΚΗ (ΚΟ)	Κύρια Αγορά
ΕΥΡΟΒΑΝΚ ΕQUITIES ΜΟΝΟΠΡΟΣΩΠΗ Α.Ε.Π.Ε.Υ.	24/05/2021
ΠΕΙΡΑΙΩΣ ΜΟΝΟΠΡΟΣΩΠΗ Α.Ε.Π.Ε.Υ.	09/12/2019
ΤΕΧΝΙΚΗ ΟΛΥΜΠΙΑΚΗ (ΚΟ)	Κύρια Αγορά
ΤΡΑΠΕΖΑ ΟΡΤΙΜΑ BANK Α.Ε.	05/07/2023
ΤΖΙΡΑΚΙΑΝ ΠΡΟΦΙΛ (ΚΟ)	Κύρια Αγορά
ΛΕΩΝ ΔΕΠΟΛΑΣ ΧΡΗΜΑΤΙΣΤΗΡΙΑΚΗ Α.Ε.Π.Ε.Υ.	19/07/2021

Γνωστοποιήσεις Συναλλαγών - Κατάλογος Υπόχρεων Προσώπων

Ημερομηνία Υποβολής [1]	Επωνυμία	Λόγος Υποβολής [2]	Υπόχρεος	Ιδιότητα Υποχρέου	Σχέση με τον Υπόχρεο	Ημερομηνία Συναλλαγής	Αγορά	Όγκος Συναλλαγών	Αξία Συναλλαγών	Φύση Συναλλαγής [3]	Είδος Χρηματικού μέσου	Παρατηρήσεις [4]
10/10/2023	LAMDA DEVELOPMENT A.E.	A	ΑΘΑΝΑΣΙΟΥ ΟΔΥΣΣΕΑΣ	Διευθ.Σύμβουλος	Ο Ιδιος	09/10/2023	ΠΑΡΑΓΩΓΩΝ ΧΑ	170	101,660.00	A	Παράγωγο	4
10/10/2023	LAMDA DEVELOPMENT A.E.	A	ΝΟΜΙΚΟΥ ΚΑΛΥΨΩ ΜΑΡΙΑ	Μέλος ΔΣ Μη Εκτελεστική	Ο Ιδιος	06/10/2023	ΠΑΡΑΓΩΓΩΝ ΧΑ	106	63,366.80	A	Παράγωγο	4
10/10/2023	ΕΛΓΕΚΑ Α.Ε.	A	ΚΑΤΣΙΩΤΗΣ ΑΛΕΞΑΝΔΡΟΣ	Πρόεδρος κ Διευθ. Σύμβουλος	Ο Ιδιος	06/10/2023	ΑΞΙΩΝ ΧΑ	1,490	843.34	A	Μετοχή	1
10/10/2023	ΕΛΓΕΚΑ Α.Ε.	A	ΚΑΤΣΙΩΤΗΣ ΑΛΕΞΑΝΔΡΟΣ	Πρόεδρος κ Διευθ. Σύμβουλος	Ο Ιδιος	09/10/2023	ΑΞΙΩΝ ΧΑ	5,460	3,090.36	A	Μετοχή	1

Σημειώσεις Γνωστοποιήσεων Συναλλαγών

Για περισσότερες πληροφορίες επί των γνωστοποιήσεων συναλλαγών επισκεφτείτε την ιστοσελίδα <http://athexgroup.gr/el/web/guest/companies-info-trade-notifications>

[1] - Η Ημερομηνία Υποβολής αφορά την Ημερομηνία που η Γνωστοποίηση παρελήφθη από το Χ.Α.

[2] - Λόγος Υποβολής: Α: Πρόσωπο που ασκεί Διευθυντικά καθήκοντα, Β: Πρόσωπο που έχει στενό δεσμό με πρόσωπο που ασκεί Διευθυντικά καθήκοντα.

[3] - Φύση Συναλλαγής: Α: Αγορά, Π: Πώληση.

[4] - Παρατηρήσεις: 1 - Λόγω Συμμετοχής σε ΑΜΚ, 2 - Λόγω Εξάσκησης Δικαιώματος Προαίρεσης αγοράς μετοχών που παρέχεται στο προσωπικό, 3 - Λόγω Δωρεάς, 4 - Λόγω Συγχώνευσης ή Διάσπασης κλπ, 5 - Λόγω Μετατροπής ή Ανταλλαγής Ομολογιών, 6 - Ανταλλαγή λόγω Προαιρετικής Δημόσιας Πρότασης.

Υποκείμενη Αγορά				Αγορά Παραγώγων													
Ανωτ Τιμή	Κατωτ Τιμή	Τιμή κλεισ.	Μεταβ.	Μήνας Παράδοσης	Ανοιγμα	Ανωτ Τιμή	Κατωτ Τιμή	Τελ Τιμή	Τιμή κλεισ.	Τελευταία ζήτηση	Τελευταία προσφορά	Τιμή Εκκαθάρισης	Υψηλό ζωής	Χαμηλό ζωής	Πράξεις	Όγκος	Ανοικτές θέσεις
FTSE/X.A. Large Cap				(Μονάδα Διαπραγμάτευσης: 1 Μονάδα Δείκτη x 2€, Χρηματικός Διακανονισμός)													
2,854.77	2,707.03	2,836.99	4.80%	Οκτώβριος 2023	2,778.00	2,851.00	2,751.00	2,835.00	2,835.00	---	---	---	3,239.25	---	335	1,513	1,714
				Νοέμβριος 2023	2,662.25	2,847.00	2,662.25	2,819.50	2,819.50	---	---	---	3,094.00	---	190	1,113	564
				Δεκέμβριος 2023	---	---	---	---	2,717.00	---	---	---	---	---	---	---	---
				Μάρτιος 2024	---	---	---	---	2,730.75	---	---	---	---	---	---	---	---
				Ιούνιος 2024	---	---	---	---	2,745.50	---	---	---	---	---	---	---	---
				Σεπτέμβριος 2024	---	---	---	---	2,759.25	---	---	---	---	---	---	---	---
FTSE/X.A. Τράπεζες				(Μονάδα Διαπραγμάτευσης: 1 Μονάδα Δείκτη x 15€, Χρηματικός Διακανονισμός)													
922.09	858.38	916.80	6.81%	Δεκέμβριος 2023	894.25	933.00	894.25	916.25	916.25	---	---	---	1,024.75	---	30	441	1,585
				Μάρτιος 2024	---	---	---	---	866.00	---	---	---	---	---	---	---	---
				Ιούνιος 2024	---	---	---	---	870.50	---	---	---	---	---	---	---	---
				Σεπτέμβριος 2024	---	---	---	---	875.00	---	---	---	---	---	---	---	---
MSCI GREECE REBASED				(Μονάδα Διαπραγμάτευσης: 1 Μονάδα Δείκτη x 2€, Χρηματικός Διακανονισμός)													
4,567.69	4,304.56	4,532.86	5.30%	Οκτώβριος 2023	---	---	---	---	4,322.00	---	---	---	5,169.00	---	---	---	85
				Νοέμβριος 2023	---	---	---	---	4,300.75	---	---	---	4,708.25	---	---	---	---
				Δεκέμβριος 2023	---	---	---	---	4,460.75	---	---	---	5,012.25	---	---	---	20
				Ιανουάριος 2024	---	---	---	---	4,278.00	---	---	---	4,683.25	---	---	---	---
				Φεβρουάριος 2024	---	---	---	---	4,335.75	---	---	---	---	---	---	---	---
				Μάρτιος 2024	---	---	---	---	4,342.25	---	---	---	---	---	---	---	---
				Ιούνιος 2024	---	---	---	---	4,365.75	---	---	---	---	---	---	---	---
				Σεπτέμβριος 2024	---	---	---	---	4,387.50	---	---	---	---	---	---	---	---

Σημειώσεις Παραγώγων

Τις τιμές εκκαθάρισης και τις τελικές ανοικτές θέσεις μπορείτε να τις ανακτήσετε στο ακόλουθο path <http://www.helex.gr/el/web/guest/statistics-end-of-day-derivatives>

Υποκείμενη Αγορά				Αγορά Παραγώγων										Ανοικτές θέσεις			
Ανωτ Τιμή	Κατωτ Τιμή	Τιμή κλεισ.	Μεταβ.	Μήνας Παράδοσης	Άνοιγμα	Ανωτ Τιμή	Κατωτ Τιμή	Τελ Τιμή	Τιμή κλεισ.	Τελευταία ζήτηση	Τελευταία προσφορά	Τιμή Εκκαθάρισης*	Υψηλό ζωής	Χαμηλό ζωής	Πράξεις	Όγκος	Ανοικτές θέσεις
ALPHA ΥΠΗΡΕΣΙΩΝ ΣΥΜΜ (ΚΟ)				(Μέγεθος Συμβολαίου: 100 Χρεόγραφα, Φυσική Παράδοση)													
1.254	1.199	1.236	5.33%	Δεκέμβριος 2023	1.20	1.26	1.20	1.25	1.25	---	---	---	1.65	---	427	17,395	170,928
				Μάρτιος 2024	---	---	---	---	1.18	---	---	---	---	---	---	---	---
				Ιούνιος 2024	---	---	---	---	1.24	---	---	---	1.24	---	---	---	3
				Σεπτέμβριος 2024	---	---	---	---	1.20	---	---	---	---	---	---	---	---
AUTOHELLAS (ΚΟ)				(Μέγεθος Συμβολαίου: 100 Χρεόγραφα, Φυσική Παράδοση)													
12.6	12.32	12.56	2.61%	Δεκέμβριος 2023	12.29	12.50	12.29	12.50	12.50	---	---	---	14.22	---	5	7	81
				Μάρτιος 2024	---	---	---	---	12.35	---	---	---	---	---	---	---	---
				Ιούνιος 2024	---	---	---	---	12.41	---	---	---	---	---	---	---	---
				Σεπτέμβριος 2024	---	---	---	---	12.48	---	---	---	---	---	---	---	---
CENERGY HOLDINGS (ΚΑ)				(Μέγεθος Συμβολαίου: 100 Χρεόγραφα, Φυσική Παράδοση)													
5.89	5.36	5.89	10.71%	Δεκέμβριος 2023	5.53	5.91	5.40	5.89	5.89	---	---	---	7.22	---	93	371	5,320
				Μάρτιος 2024	---	---	---	---	5.37	---	---	---	---	---	---	---	---
				Ιούνιος 2024	---	---	---	---	5.40	---	---	---	---	---	---	---	---
				Σεπτέμβριος 2024	---	---	---	---	5.42	---	---	---	---	---	---	---	---
COCA-COLA HBC AG (ΚΟ)				(Μέγεθος Συμβολαίου: 100 Χρεόγραφα, Φυσική Παράδοση)													
25.11	24.67	24.93	2.51%	Δεκέμβριος 2023	24.67	24.76	24.50	24.76	24.76	---	---	---	27.19	---	15	74	498
				Μάρτιος 2024	---	---	---	---	24.53	---	---	---	---	---	---	---	---
				Ιούνιος 2024	---	---	---	---	24.67	---	---	---	---	---	---	---	---
				Σεπτέμβριος 2024	---	---	---	---	24.79	---	---	---	---	---	---	---	---
EUROBANK HOLDINGS (ΚΟ)				(Μέγεθος Συμβολαίου: 100 Χρεόγραφα, Φυσική Παράδοση)													
1.495	1.38	1.484	7.58%	Δεκέμβριος 2023	1.39	1.50	1.39	1.50	1.50	---	---	---	1.60	---	238	6,456	32,283
				Μάρτιος 2024	---	---	---	---	1.39	---	---	---	---	---	---	---	---
				Ιούνιος 2024	---	---	---	---	1.40	---	---	---	---	---	---	---	---
				Σεπτέμβριος 2024	---	---	---	---	1.41	---	---	---	---	---	---	---	---
FOURLIS ΣΥΜΜΕΤΟΧΩΝ (ΚΟ)				(Μέγεθος Συμβολαίου: 100 Χρεόγραφα, Φυσική Παράδοση)													
4.07	3.935	4.07	5.30%	Δεκέμβριος 2023	3.93	4.04	3.93	4.04	4.04	---	---	---	4.65	---	6	24	518
				Μάρτιος 2024	---	---	---	---	3.90	---	---	---	---	---	---	---	---
				Ιούνιος 2024	---	---	---	---	3.92	---	---	---	---	---	---	---	---
				Σεπτέμβριος 2024	---	---	---	---	3.94	---	---	---	---	---	---	---	---
HELLENiO ENERGY (ΚΟ)				(Μέγεθος Συμβολαίου: 100 Χρεόγραφα, Φυσική Παράδοση)													
6.96	6.65	6.78	1.95%	Δεκέμβριος 2023	6.75	6.88	6.68	6.68	6.68	---	---	---	7.93	---	6	13	1,447
				Μάρτιος 2024	---	---	---	---	6.71	---	---	---	---	---	---	---	---
				Ιούνιος 2024	---	---	---	---	6.74	---	---	---	---	---	---	---	---
				Σεπτέμβριος 2024	---	---	---	---	6.78	---	---	---	---	---	---	---	---

Σημειώσεις Παραγώγων

Τις τιμές εκκαθάρισης και τις τελικές ανοικτές θέσεις μπορείτε να τις ανακτήσετε στο ακόλουθο path <http://www.helex.gr/el/web/guest/statistics-end-of-day-derivatives>

Υποκείμενη Αγορά				Αγορά Παραγώγων										Ανοικτές θέσεις			
Ανωτ Τιμή	Κατωτ Τιμή	Τιμή κλεισ.	Μεταβ.	Μήνας Παράδοσης	Άνοιγμα	Ανωτ Τιμή	Κατωτ Τιμή	Τελ Τιμή	Τιμή κλεισ.	Τελευταία ζήτηση	Τελευταία προσφορά	Τιμή Εκκαθάρισης*	Υψηλό ζωής	Χαμηλό ζωής	Πράξεις	Όγκος	Ανοικτές θέσεις
(Μέγεθος Συμβολαίου: 100 Χρεόγραφα, Φυσική Παράδοση)																	
INTRACOM HOLDINGS (ΚΟ)				Δεκέμβριος 2023	1.99	2.04	1.98	2.00	2.00	---	---	---	2.34	---	60	281	4,423
2.04	1.94	1.996	2.89%	Μάρτιος 2024	---	---	---	---	1.96	---	---	---	---	---	---	---	---
				Ιούνιος 2024	---	---	---	---	1.97	---	---	---	---	---	---	---	---
				Σεπτέμβριος 2024	---	---	---	---	1.98	---	---	---	---	---	---	---	---
(Μέγεθος Συμβολαίου: 100 Χρεόγραφα, Φυσική Παράδοση)																	
INTRAKAT (ΚΟ)				Δεκέμβριος 2023	2.84	2.98	2.83	2.98	2.98	---	---	---	3.14	---	89	487	5,499
2.99	2.815	2.99	3.10%	Μάρτιος 2024	---	---	---	---	2.93	---	---	---	---	---	---	---	---
				Ιούνιος 2024	---	---	---	---	2.94	---	---	---	---	---	---	---	---
				Σεπτέμβριος 2024	---	---	---	---	2.96	---	---	---	---	---	---	---	---
(Μέγεθος Συμβολαίου: 100 Χρεόγραφα, Φυσική Παράδοση)																	
JUMBO (ΚΟ)				Δεκέμβριος 2023	23.61	23.93	23.61	23.75	23.75	---	---	---	28.13	---	21	74	403
25.18	24.5	25	2.46%	Μάρτιος 2024	---	---	---	---	24.61	---	---	---	---	---	---	---	---
				Ιούνιος 2024	---	---	---	---	24.75	---	---	---	---	---	---	---	---
				Σεπτέμβριος 2024	---	---	---	---	24.87	---	---	---	---	---	---	---	---
(Μέγεθος Συμβολαίου: 100 Χρεόγραφα, Φυσική Παράδοση)																	
LAMDA DEVELOPMENT(ΚΟ)				Δεκέμβριος 2023	5.93	6.02	5.93	6.01	6.01	---	---	---	6.77	---	11	71	5,722
6.02	5.8	6.02	3.70%	Μάρτιος 2024	---	---	---	---	5.86	---	---	---	---	---	---	---	---
				Ιούνιος 2024	---	---	---	---	5.89	---	---	---	---	---	---	---	---
				Σεπτέμβριος 2024	---	---	---	---	5.92	---	---	---	---	---	---	---	---
(Μέγεθος Συμβολαίου: 100 Χρεόγραφα, Φυσική Παράδοση)																	
MIG (ΚΟ)				Δεκέμβριος 2023	3.50	3.63	3.49	3.63	3.63	---	---	---	4.70	---	11	30	57
3.74	3.55	3.7	3.35%	Μάρτιος 2024	---	---	---	---	3.61	---	---	---	---	---	---	---	---
				Ιούνιος 2024	---	---	---	---	3.63	---	---	---	---	---	---	---	---
				Σεπτέμβριος 2024	---	---	---	---	3.65	---	---	---	---	---	---	---	---
(Μέγεθος Συμβολαίου: 100 Χρεόγραφα, Φυσική Παράδοση)																	
QUEST ΣΥΜΜΕΤΟΧΩΝ (ΚΟ)				Δεκέμβριος 2023	5.19	5.20	5.19	5.20	5.20	---	---	---	6.25	---	2	2	86
5.28	5.04	5.28	4.76%	Μάρτιος 2024	---	---	---	---	5.08	---	---	---	---	---	---	---	---
				Ιούνιος 2024	---	---	---	---	5.11	---	---	---	---	---	---	---	---
				Σεπτέμβριος 2024	---	---	---	---	5.14	---	---	---	---	---	---	---	---
(Μέγεθος Συμβολαίου: 100 Χρεόγραφα, Φυσική Παράδοση)																	
TITAN CEMENT (ΚΑ)				Δεκέμβριος 2023	16.14	16.25	16.14	16.25	16.25	---	---	---	18.01	---	2	2	644
16.48	15.94	16.24	2.91%	Μάρτιος 2024	---	---	---	---	15.92	---	---	---	---	---	---	---	---
				Ιούνιος 2024	---	---	---	---	16.00	---	---	---	---	---	---	---	---
				Σεπτέμβριος 2024	---	---	---	---	16.08	---	---	---	---	---	---	---	---

Σημειώσεις Παραγώγων

Τις τιμές εκκαθάρισης και τις τελικές ανοικτές θέσεις μπορείτε να τις ανακτήσετε στο ακόλουθο path <http://www.helex.gr/el/web/guest/statistics-end-of-day-derivatives>

Υποκείμενη Αγορά				Αγορά Παραγώγων										Ανοικτές θέσεις				
Ανωτ Τιμή	Κατωτ Τιμή	Τιμή κλεισ.	Μεταβ.	Μήνας Παράδοσης	Άνοιγμα	Ανωτ Τιμή	Κατωτ Τιμή	Τελ Τιμή	Τιμή κλεισ.	Τελευταία ζήτηση	Τελευταία προσφορά	Τιμή Εκκαθάρισης*	Υψηλό ζωής	Χαμηλό ζωής	Πράξεις	Όγκος	Ανοικτές θέσεις	
ΒΙΟΗΑΛCO SA/NV (ΚΑ)																		(Μέγεθος Συμβολαίου: 100 Χρεόγραφα, Φυσική Παράδοση)
4.815	4.52	4.8	6.19%	Δεκέμβριος 2023	4.66	4.81	4.63	4.80	4.80	---	---	---	6.66	---	45	148	4,880	
				Μάρτιος 2024	---	---	---	---	4.56	---	---	---	---	---	---	---	---	
				Ιούνιος 2024	---	---	---	---	4.58	---	---	---	---	---	---	---	---	
				Σεπτέμβριος 2024	---	---	---	---	4.61	---	---	---	---	---	---	---	---	
ΑΒΑΞ Α.Ε. (ΚΟ)																		(Μέγεθος Συμβολαίου: 100 Χρεόγραφα, Φυσική Παράδοση)
1.228	1.18	1.212	3.95%	Δεκέμβριος 2023	1.21	1.21	1.21	1.21	1.21	---	---	---	1.49	---	20	20	1,280	
				Μάρτιος 2024	---	---	---	---	1.18	---	---	---	---	---	---	---	---	
				Ιούνιος 2024	---	---	---	---	1.18	---	---	---	---	---	---	---	---	
				Σεπτέμβριος 2024	---	---	---	---	1.19	---	---	---	---	---	---	---	---	
ΑΔΜΗ ΣΥΜΜΕΤΟΧΩΝ Α.Ε. (ΚΟ)																		(Μέγεθος Συμβολαίου: 100 Χρεόγραφα, Φυσική Παράδοση)
1.96	1.88	1.96	5.04%	Δεκέμβριος 2023	1.92	1.97	1.92	1.97	1.97	---	---	---	2.42	---	49	325	19,076	
				Μάρτιος 2024	---	---	---	---	1.88	---	---	---	---	---	---	---	---	
				Ιούνιος 2024	---	---	---	---	1.89	---	---	---	---	---	---	---	---	
				Σεπτέμβριος 2024	---	---	---	---	1.90	---	---	---	---	---	---	---	---	
ΑΕΡΟΠΟΡΙΑ ΑΙΓΑΙΟΥ (ΚΟ)																		(Μέγεθος Συμβολαίου: 100 Χρεόγραφα, Φυσική Παράδοση)
10.16	9.58	10.06	5.56%	Δεκέμβριος 2023	9.77	10.17	9.74	10.11	10.11	---	---	---	13.64	---	150	815	4,889	
				Μάρτιος 2024	---	---	---	---	9.61	---	---	---	---	---	---	---	---	
				Ιούνιος 2024	---	---	---	---	9.67	---	---	---	---	---	---	---	---	
				Σεπτέμβριος 2024	---	---	---	---	9.71	---	---	---	---	---	---	---	---	
ΓΕΚ ΤΕΡΝΑ (ΚΟ)																		(Μέγεθος Συμβολαίου: 100 Χρεόγραφα, Φυσική Παράδοση)
12.5	11.88	12.46	4.18%	Δεκέμβριος 2023	12.22	12.46	12.09	12.43	12.43	---	---	---	13.71	---	32	88	5,964	
				Μάρτιος 2024	---	---	---	---	12.06	---	---	---	---	---	---	---	---	
				Ιούνιος 2024	---	---	---	---	12.13	---	---	---	---	---	---	---	---	
				Σεπτέμβριος 2024	---	---	---	---	12.19	---	---	---	---	---	---	---	---	
ΔΕΗ (ΚΟ)																		(Μέγεθος Συμβολαίου: 100 Χρεόγραφα, Φυσική Παράδοση)
9.29	8.8	9.175	6.07%	Δεκέμβριος 2023	8.80	9.31	8.80	9.25	9.25	---	---	---	10.69	---	199	853	18,463	
				Μάρτιος 2024	---	---	---	---	8.73	---	---	---	---	---	---	---	---	
				Ιούνιος 2024	---	---	---	---	8.77	---	---	---	---	---	---	---	---	
				Σεπτέμβριος 2024	---	---	---	---	8.82	---	---	---	---	---	---	---	---	
ΕΘΝΙΚΗ ΤΡΑΠΕΖΑ (ΚΟ)																		(Μέγεθος Συμβολαίου: 100 Χρεόγραφα, Φυσική Παράδοση)
5.392	5.022	5.3	6.75%	Δεκέμβριος 2023	5.14	5.39	5.08	5.34	5.34	---	---	---	6.43	---	300	2,987	16,932	
				Μάρτιος 2024	---	---	---	---	5.01	---	---	---	---	---	---	---	---	
				Ιούνιος 2024	---	---	---	---	5.04	---	---	---	---	---	---	---	---	
				Σεπτέμβριος 2024	---	---	---	---	5.06	---	---	---	---	---	---	---	---	

Σημειώσεις Παραγώγων

Τις τιμές εκκαθάρισης και τις τελικές ανοικτές θέσεις μπορείτε να τις ανακτήσετε στο ακόλουθο path <http://www.helex.gr/el/web/guest/statistics-end-of-day-derivatives>

Υποκείμενη Αγορά				Αγορά Παραγώγων										Ανοικτές θέσεις			
Ανωτ Τιμή	Κατωτ Τιμή	Τιμή κλεισ.	Μεταβ.	Μήνας Παράδοσης	Άνοιγμα	Ανωτ Τιμή	Κατωτ Τιμή	Τελ Τιμή	Τιμή κλεισ.	Τελευταία ζήτηση	Τελευταία προσφορά	Τιμή Εκκαθάρισης*	Υψηλό ζωής	Χαμηλό ζωής	Πράξεις	Όγκος	Ανοικτές θέσεις
(Μέγεθος Συμβολαίου: 100 Χρεόγραφα, Φυσική Παράδοση)																	
ΕΒΑΛΧΑΛΚΟΡ (ΚΟ)				Δεκέμβριος 2023	1.64	1.64	1.59	1.64	1.64	---	---	---	2.09	---	11	29	1,160
1.67	1.568	1.662	5.32%	Μάρτιος 2024	---	---	---	---	1.59	---	---	---	---	---	---	---	---
				Ιούνιος 2024	---	---	---	---	1.60	---	---	---	---	---	---	---	---
				Σεπτέμβριος 2024	---	---	---	---	1.61	---	---	---	---	---	---	---	---
(Μέγεθος Συμβολαίου: 100 Χρεόγραφα, Φυσική Παράδοση)																	
ΕΛΛΑΚΤΩΡ (ΚΟ)				Δεκέμβριος 2023	1.88	1.89	1.88	1.89	1.89	---	---	---	2.31	---	11	33	687
1.9	1.78	1.874	5.28%	Μάρτιος 2024	---	---	---	---	1.80	---	---	---	---	---	---	---	---
				Ιούνιος 2024	---	---	---	---	1.81	---	---	---	---	---	---	---	---
				Σεπτέμβριος 2024	---	---	---	---	1.81	---	---	---	---	---	---	---	---
(Μέγεθος Συμβολαίου: 100 Χρεόγραφα, Φυσική Παράδοση)																	
ΕΛΛΗΝ. ΧΡΗΜΑΤΙΣΤΗΡΙΑ-Χ.Α. (ΚΟ)				Δεκέμβριος 2023	4.45	4.59	4.45	4.55	4.55	---	---	---	5.13	---	24	94	6,684
4.595	4.41	4.5	3.93%	Μάρτιος 2024	---	---	---	---	4.37	---	---	---	---	---	---	---	---
				Ιούνιος 2024	---	---	---	---	4.39	---	---	---	---	---	---	---	---
				Σεπτέμβριος 2024	---	---	---	---	4.41	---	---	---	---	---	---	---	---
(Μέγεθος Συμβολαίου: 100 Χρεόγραφα, Φυσική Παράδοση)																	
ΕΥΔΑΠ (ΚΟ)				Δεκέμβριος 2023	5.60	5.60	5.50	5.50	5.50	---	---	---	6.52	---	10	40	2,321
5.63	5.36	5.5	0.00%	Μάρτιος 2024	---	---	---	---	5.55	---	---	---	---	---	---	---	---
				Ιούνιος 2024	---	---	---	---	5.58	---	---	---	---	---	---	---	---
				Σεπτέμβριος 2024	---	---	---	---	5.61	---	---	---	---	---	---	---	---
(Μέγεθος Συμβολαίου: 100 Χρεόγραφα, Φυσική Παράδοση)																	
ΜΟΤΟΡ ΟΪΛ (ΚΟ)				Δεκέμβριος 2023	21.30	21.61	21.20	21.33	21.33	---	---	---	24.10	---	45	164	1,310
21.88	21.1	21.44	1.61%	Μάρτιος 2024	---	---	---	---	21.29	---	---	---	---	---	---	---	---
				Ιούνιος 2024	---	---	---	---	21.40	---	---	---	---	---	---	---	---
				Σεπτέμβριος 2024	---	---	---	---	21.51	---	---	---	---	---	---	---	---
(Μέγεθος Συμβολαίου: 100 Χρεόγραφα, Φυσική Παράδοση)																	
ΜΥΤΙΑΗΝΑΙΟΣ (ΚΟ)				Δεκέμβριος 2023	31.78	33.80	31.54	33.80	33.80	---	---	---	38.12	---	191	616	3,029
33.64	31.2	33.52	8.06%	Μάρτιος 2024	---	---	---	---	31.29	---	---	---	---	---	---	---	---
				Ιούνιος 2024	---	---	---	---	31.46	---	---	---	---	---	---	---	---
				Σεπτέμβριος 2024	---	---	---	---	31.62	---	---	---	---	---	---	---	---
(Μέγεθος Συμβολαίου: 100 Χρεόγραφα, Φυσική Παράδοση)																	
ΟΛΠ (ΚΟ)				Δεκέμβριος 2023	20.90	20.90	20.90	20.90	20.90	---	---	---	22.35	---	1	2	172
21.3	20.6	20.65	0.73%	Μάρτιος 2024	---	---	---	---	20.68	---	---	---	---	---	---	---	---
				Ιούνιος 2024	---	---	---	---	20.79	---	---	---	---	---	---	---	---
				Σεπτέμβριος 2024	---	---	---	---	20.90	---	---	---	---	---	---	---	---

Σημειώσεις Παραγώγων

Τις τιμές εκκαθάρισης και τις τελικές ανοικτές θέσεις μπορείτε να τις ανακτήσετε στο ακόλουθο path <http://www.helex.gr/el/web/guest/statistics-end-of-day-derivatives>

Υποκείμενη Αγορά				Αγορά Παραγώγων										Ανοικτές θέσεις			
Ανωτ Τιμή	Κατωτ Τιμή	Τιμή κλεισ.	Μεταβ.	Μήνας Παράδοσης	Άνοιγμα	Ανωτ Τιμή	Κατωτ Τιμή	Τελ Τιμή	Τιμή κλεισ.	Τελευταία ζήτηση	Τελευταία προσφορά	Τιμή Εκκαθάρισης*	Υψηλό ζωής	Χαμηλό ζωής	Πράξεις	Όγκος	Ανοικτές θέσεις
ΟΠΑΠ (ΚΟ)				(Μέγεθος Συμβολαίου: 100 Χρεόγραφα, Φυσική Παράδοση)													
15.35	15	15.15	1.54%	Δεκέμβριος 2023	14.32	14.52	14.28	14.29	14.29	---	---	---	16.20	---	29	125	2,273
				Μάρτιος 2024	---	---	---	---	15.05	---	---	---	---	---	---	---	---
				Ιούνιος 2024	---	---	---	---	15.13	---	---	---	---	---	---	---	---
				Σεπτέμβριος 2024	---	---	---	---	15.21	---	---	---	---	---	---	---	---
ΟΤΕ (ΚΟ)				(Μέγεθος Συμβολαίου: 100 Χρεόγραφα, Φυσική Παράδοση)													
13.64	13	13.42	4.11%	Δεκέμβριος 2023	13.04	13.60	13.04	13.59	13.59	---	---	---	14.02	---	158	767	6,288
				Μάρτιος 2024	---	---	---	---	13.00	---	---	---	---	---	---	---	---
				Ιούνιος 2024	---	---	---	---	13.07	---	---	---	---	---	---	---	---
				Σεπτέμβριος 2024	---	---	---	---	13.14	---	---	---	---	---	---	---	---
ΠΕΙΡΑΙΩΣ FINANCIAL HOLD (ΚΟ)				(Μέγεθος Συμβολαίου: 100 Χρεόγραφα, Φυσική Παράδοση)													
2.818	2.678	2.796	7.46%	Δεκέμβριος 2023	2.66	2.84	2.66	2.82	2.82	---	---	---	3.36	---	385	6,080	57,929
				Μάρτιος 2024	---	---	---	---	2.62	---	---	---	---	---	---	---	---
				Ιούνιος 2024	---	---	---	---	2.64	---	---	---	---	---	---	---	---
				Σεπτέμβριος 2024	---	---	---	---	2.65	---	---	---	---	---	---	---	---
ΤΕΡΝΑ ΕΝΕΡΓΕΙΑΚΗ (ΚΟ)				(Μέγεθος Συμβολαίου: 100 Χρεόγραφα, Φυσική Παράδοση)													
14.22	13.76	13.94	3.18%	Δεκέμβριος 2023	13.81	14.18	13.78	14.04	14.04	---	---	---	17.23	---	121	414	14,283
				Μάρτιος 2024	---	---	---	---	13.63	---	---	---	---	---	---	---	---
				Ιούνιος 2024	---	---	---	---	13.70	---	---	---	---	---	---	---	---
				Σεπτέμβριος 2024	---	---	---	---	13.77	---	---	---	---	---	---	---	---

Σημειώσεις Παραγώγων

Τις τιμές εκκαθάρισης και τις τελικές ανοικτές θέσεις μπορείτε να τις ανακτήσετε στο ακόλουθο path <http://www.helex.gr/el/web/guest/statistics-end-of-day-derivatives>

FTSE/X.A. Large Cap

(Μονάδα Διαπραγμάτευσης: 1 Μονάδα Δείκτη x 2€ - Τρόπος Εξάσκησης: Ευρωπαϊκός, Χρηματικός Διακανονισμός)

Τιμή Εξάσκησης	Δικαιώματα Αγοράς													Δικαιώματα Πώλησης																			
	Οκτώβριος 2023						Νοέμβριος 2023						Λοιποί Μήνες		Οκτώβριος 2023						Νοέμβριος 2023						Λοιποί Μήνες		Τιμή Εξάσκησης				
	Ανοιγμα	Ανιτ Τιμή	Καπιτ Τιμή	Τελ Τιμή	Τιμή κλεισ.	Όγκος	Ανοικτές θέσεις	Ανοιγμα	Ανιτ Τιμή	Καπιτ Τιμή	Τελ Τιμή	Τιμή κλεισ.	Όγκος	Ανοικτές θέσεις	Όγκος	Ανοικτές θέσεις	Ανοιγμα	Ανιτ Τιμή	Καπιτ Τιμή	Τελ Τιμή	Τιμή κλεισ.	Όγκος	Ανοικτές θέσεις	Ανοιγμα	Ανιτ Τιμή	Καπιτ Τιμή	Τελ Τιμή	Τιμή κλεισ.		Όγκος	Ανοικτές θέσεις	Όγκος	Ανοικτές θέσεις
1,975	-	-	-	-	-	-	-	-	-	-	-	-	-	-	-	-	-	-	-	-	-	-	-	-	-	-	-	-		-	-	-	-
2,000	-	-	-	-	-	-	-	-	-	-	-	-	-	-	-	-	-	-	-	-	-	-	-	-	-	-	-	-	-	-	-	-	2,000
2,050	-	-	-	-	-	-	-	-	-	-	-	-	-	-	-	-	-	-	-	-	-	-	-	-	-	-	-	-	-	-	-	-	2,050
2,100	-	-	-	-	-	-	-	-	-	-	-	-	-	-	-	-	-	-	-	-	-	-	-	-	-	-	-	-	-	-	-	-	2,100
2,150	-	-	-	-	-	-	-	-	-	-	-	-	-	-	-	-	-	-	-	-	-	-	-	-	-	-	-	-	-	-	-	-	2,150
2,200	-	-	-	-	-	-	-	-	-	-	-	-	-	-	-	-	-	-	-	-	-	-	-	-	-	-	-	-	-	-	-	-	2,200
2,250	-	-	-	-	-	-	-	-	-	-	-	-	-	-	-	-	-	-	-	-	-	-	-	-	-	-	-	-	-	-	-	-	2,250
2,300	-	-	-	-	-	-	-	-	-	-	-	-	-	-	-	-	-	-	-	-	-	-	-	-	-	-	-	-	-	-	-	-	2,300
2,350	-	-	-	-	-	-	-	-	-	-	-	-	-	-	-	-	-	-	-	-	-	-	-	-	-	-	-	-	-	-	-	-	2,350
2,400	-	-	-	-	-	-	-	-	-	-	-	-	-	-	-	-	-	-	-	-	-	-	-	-	-	-	-	-	-	-	-	-	2,400
2,450	0.00	0.00	0.00	-	254.00	-	-	0.00	0.00	0.00	-	257.00	-	-	-	-	0.00	0.00	0.00	-	9.10	-	-	0.00	0.00	0.00	-	9.10	-	-	-	-	2,450
2,500	0.00	0.00	0.00	-	205.00	-	-	0.00	0.00	0.00	-	214.00	-	-	-	-	0.00	0.00	0.00	-	15.75	-	-	0.00	0.00	0.00	-	15.75	-	-	-	-	2,500
2,550	0.00	0.00	0.00	-	158.00	-	-	0.00	0.00	0.00	-	174.00	-	-	-	-	0.00	0.00	0.00	-	25.75	-	-	0.00	0.00	0.00	-	25.75	-	-	-	-	2,550
2,600	0.00	0.00	0.00	-	113.00	-	-	0.00	0.00	0.00	-	138.00	-	-	-	-	0.00	0.00	0.00	-	39.75	-	-	0.00	0.00	0.00	-	39.75	-	-	-	-	2,600
2,650	0.00	0.00	0.00	-	75.50	-	-	0.00	0.00	0.00	-	107.00	-	-	-	-	0.00	0.00	0.00	-	58.50	-	-	0.00	0.00	0.00	-	58.50	-	-	-	-	2,650
2,700	0.00	0.00	0.00	-	45.25	-	1	0.00	0.00	0.00	-	80.00	-	-	-	-	0.00	0.00	0.00	-	81.50	-	-	0.00	0.00	0.00	-	81.50	-	-	-	-	2,700
2,750	50.00	70.00	50.00	70.00	70.00	3	30	0.00	0.00	0.00	-	58.50	-	20	-	0.00	0.00	0.00	-	110.00	-	20	0.00	0.00	0.00	-	110.00	-	20	-	-	-	2,750
2,800	29.00	68.00	29.00	59.00	59.00	23	60	77.50	77.50	77.50	77.50	77.50	1	20	-	47.00	68.00	26.25	37.00	37.00	76	65	0.00	0.00	0.00	-	143.00	-	20	-	-	-	2,800
2,850	19.00	25.00	19.00	25.00	25.00	21	6	0.00	0.00	0.00	-	28.50	-	6	-	49.25	25.00	49.25	49.25	49.25	20	-	0.00	0.00	0.00	-	180.00	-	-	-	-	-	2,850
2,900	0.00	0.00	0.00	-	1.90	-	249	0.00	0.00	0.00	-	19.00	-	20	-	0.00	0.00	0.00	-	220.00	-	20	0.00	0.00	0.00	-	220.00	-	20	-	-	-	2,900
2,950	6.00	6.00	6.00	6.00	6.00	5	182	17.00	17.00	17.00	17.00	17.00	4	34	-	158.00	6.00	130.00	130.00	130.00	2	20	0.00	0.00	0.00	-	263.00	-	40	-	-	-	2,950
3,000	0.00	0.00	0.00	-	0.17	-	50	0.00	0.00	0.00	-	7.70	-	22	-	0.00	0.00	0.00	-	309.00	-	40	0.00	0.00	0.00	-	309.00	-	40	-	-	-	3,000
3,050	0.00	0.00	0.00	-	0.04	-	100	0.00	0.00	0.00	-	4.70	-	48	-	0.00	0.00	0.00	-	355.00	-	20	0.00	0.00	0.00	-	355.00	-	20	-	-	-	3,050
3,100	0.00	0.00	0.00	-	0.01	-	100	0.00	0.00	0.00	-	2.80	-	17	-	0.00	0.00	0.00	-	403.00	-	21	0.00	0.00	0.00	-	403.00	-	21	-	-	-	3,100
3,150	0.00	0.00	0.00	-	0.01	-	120	0.00	0.00	0.00	-	1.60	-	3	-	0.00	0.00	0.00	-	452.00	-	40	0.00	0.00	0.00	-	452.00	-	40	-	-	-	3,150
3,200	0.00	0.00	0.00	-	0.01	-	67	0.00	0.00	0.00	-	0.90	-	-	-	0.00	0.00	0.00	-	501.00	-	-	0.00	0.00	0.00	-	501.00	-	-	-	-	-	3,200
3,250	0.00	0.00	0.00	-	0.01	-	21	0.00	0.00	0.00	-	0.49	-	-	-	0.00	0.00	0.00	-	551.00	-	-	0.00	0.00	0.00	-	551.00	-	-	-	-	-	3,250
3,300	0.00	0.00	0.00	-	0.01	-	20	0.00	0.00	0.00	-	0.26	-	-	-	0.00	0.00	0.00	-	600.00	-	-	0.00	0.00	0.00	-	600.00	-	-	-	-	-	3,300
3,350	0.00	0.00	0.00	-	0.02	-	-	0.00	0.00	0.00	-	0.13	-	-	-	0.00	0.00	0.00	-	650.00	-	-	0.00	0.00	0.00	-	650.00	-	-	-	-	-	3,350
3,400	0.00	0.00	0.00	-	0.01	-	-	0.00	0.00	0.00	-	0.07	-	-	-	0.00	0.00	0.00	-	700.00	-	-	0.00	0.00	0.00	-	700.00	-	-	-	-	-	3,400
3,450	0.00	0.00	0.00	-	0.01	-	-	0.00	0.00	0.00	-	0.03	-	-	-	0.00	0.00	0.00	-	750.00	-	-	0.00	0.00	0.00	-	750.00	-	-	-	-	-	3,450
3,500	0.00	0.00	0.00	-	0.02	-	-	-	-	-	-	-	-	-	-	0.00	0.00	0.00	-	795.00	-	-	-	-	-	-	-	-	-	-	-	-	3,500
Σύνολο:						52	1,006						5	190	0	0							98	625				0	221	0	0		
Αριθμός Πράξεων:							16						2		0								16					0			0		

ALPHA ΥΠΗΡΕΣΙΩΝ ΣΥΜΜ (ΚΟ)

(Μέγεθος Συμβολαίου: 100 Χρέεγραφα, Τρόπος Εξάσκησης: Αμερικάνικος, Φυσική Παράδοση)

Τιμή Εξάσκησης	Δικαιώματα Αγοράς														Δικαιώματα Πώλησης														
	Οκτώβριος 2023						Νοέμβριος 2023						Λοιποί Μήνες		Οκτώβριος 2023						Νοέμβριος 2023						Λοιποί Μήνες		Τιμή Εξάσκησης
	Άνοιγμα	Ανιγτ Τιμή	Καπιτ Τιμή	Τελ Τιμή	Τιμή κλεισ.	Όγκος	Άνοιγμα	Ανιγτ Τιμή	Καπιτ Τιμή	Τελ Τιμή	Τιμή κλεισ.	Όγκος	Άνοιγτ	Ανοικτς θέσεις	Όγκος	Ανοικτς θέσεις	Άνοιγμα	Ανιγτ Τιμή	Καπιτ Τιμή	Τελ Τιμή	Τιμή κλεισ.	Όγκος	Άνοικτς θέσεις	Όγκος	Ανοικτς θέσεις				
0.750						-						-				-						-							
0.800						-						-				-						-							0.008
0.850	0.000	0.000	0.000		0.321	-	0.000	0.000	0.000		0.322	-	0.000	0.000	0.000		0.001	-	0.000	0.000	0.000	0.001	-	0.000	0.000	0.000		0.009	
0.900	0.000	0.000	0.000		0.271	-	0.000	0.000	0.000		0.274	-	0.000	0.000	0.000		0.001	-	0.000	0.000	0.000	0.001	-	0.000	0.000	0.000	0.002	-	0.009
0.950	0.000	0.000	0.000		0.222	-	0.000	0.000	0.000		0.226	-	0.000	0.000	0.000		0.002	-	0.000	0.000	0.000	0.002	-	0.000	0.000	0.000	0.004	-	0.010
1.000	0.000	0.000	0.000		0.176	-	0.000	0.000	0.000		0.182	-	0.000	0.000	0.000		0.005	-	0.000	0.000	0.000	0.010	-	0.000	0.000	0.000	0.010	-	0.010
1.100	0.000	0.000	0.000		0.096	-	0.000	0.000	0.000		0.107	-	0.000	0.000	0.000		0.025	-	0.000	0.000	0.000	0.034	-	0.000	0.000	0.000	0.034	-	0.011
1.200	0.000	0.000	0.000		0.042	-	0.000	0.000	0.000		0.054	-	0.000	0.000	0.000		0.072	-	0.000	0.000	0.000	0.082	-	0.000	0.000	0.000	0.082	-	0.012
1.300	0.000	0.000	0.000		0.015	-	0.000	0.000	0.000		0.024	-	0.000	0.000	0.000		0.144	-	0.000	0.000	0.000	0.152	-	0.000	0.000	0.000	0.152	-	0.013
1.400	0.000	0.000	0.000		0.004	-	0.000	0.000	0.000		0.009	-	0.000	0.000	0.000		0.234	-	0.000	0.000	0.000	0.237	-	0.000	0.000	0.000	0.237	-	0.014
1.500	0.000	0.000	0.000		0.001	-	0.000	0.000	0.000		0.003	-	0.000	0.000	0.000		0.331	-	0.000	0.000	0.000	0.331	-	0.000	0.000	0.000	0.331	-	0.015
1.600	0.000	0.000	0.000		0.001	-	0.000	0.000	0.000		0.001	-	0.000	0.000	0.000		0.430	-	0.000	0.000	0.000	0.430	-	0.000	0.000	0.000	0.430	-	0.016
1.700	0.000	0.000	0.000		0.001	-	0.000	0.000	0.000		0.001	-	0.000	0.000	0.000		0.530	-	0.000	0.000	0.000	0.530	-	0.000	0.000	0.000	0.530	-	0.017
1.800	0.000	0.000	0.000		0.001	-	0.000	0.000	0.000		0.001	-	0.000	0.000	0.000		0.630	-	0.000	0.000	0.000	0.630	-	0.000	0.000	0.000	0.630	-	0.018
1.900	0.000	0.000	0.000		0.001	-	0.000	0.000	0.000		0.001	-	0.000	0.000	0.000		0.730	-	0.000	0.000	0.000	0.730	-	0.000	0.000	0.000	0.730	-	0.019
2.000	0.000	0.000	0.000		0.001	-	0.000	0.000	0.000		0.002	-	0.000	0.000	0.000		0.830	-	0.000	0.000	0.000	0.830	-	0.000	0.000	0.000	0.830	-	0.020
2.200	0.000	0.000	0.000		0.003	-	0.000	0.000	0.000		0.001	-	0.000	0.000	0.000		1.03	-	0.000	0.000	0.000	1.03	-	0.000	0.000	0.000	1.03	-	0.022
2.400	0.000	0.000	0.000		0.001	-						-					1.23	-					-					0.024	
Σύνολα:						0					0					0						0						0	0
Αριθμός Πράξεων:						0					0					0						0.00						0	0

ΔΕΗ (ΚΟ)

(Μέγεθος Συμβολαίου: 100 Χρεόγραφα, Τρόπος Εξάσκησης: Αμερικάνικος, Φυσική Παράδοση)

Τιμή Εξάσκησης	Δικαιώματα Αγοράς														Δικαιώματα Πώλησης											Τιμή Εξάσκησης			
	Οκτώβριος 2023				Νοέμβριος 2023				Λοιποί Μήνες		Οκτώβριος 2023				Νοέμβριος 2023				Λοιποί Μήνες										
	Άνοιγμα	Ανιτ Τιμή	Κατωτ Τιμή	Τελ Τιμή	Τιμή κλεισ.	Όγκος	Ανοικτές θέσεις	Άνοιγμα	Ανιτ Τιμή	Κατωτ Τιμή	Τελ Τιμή	Τιμή κλεισ.	Όγκος	Ανοικτές θέσεις	Όγκος	Ανοικτές θέσεις	Άνοιγμα	Ανιτ Τιμή	Κατωτ Τιμή	Τελ Τιμή	Τιμή κλεισ.	Όγκος	Ανοικτές θέσεις	Όγκος	Ανοικτές θέσεις				
4.400					-	-						-	-										-	-			0.044		
4.800					-	-						-	-										-	-			0.048		
5.200					-	-						-	-										-	-			0.052		
5.600					-	-						-	-										-	-			0.056		
6.000					-	-						-	-										-	-			0.060		
6.400					-	-						-	-										-	-			0.064		
6.800	0.000	0.000	0.000	1.85	-	-	0.000	0.000	0.000		1.87	-	-	0.000	0.000	0.000	0.000	0.000	0.000	0.000	0.000	0.006	-	-			0.068		
7.200	0.000	0.000	0.000	1.45	-	-	0.000	0.000	0.000		1.49	-	-	0.000	0.000	0.000	0.000	0.000	0.000	0.000	0.000	0.022	-	-			0.072		
7.600	0.000	0.000	0.000	1.06	-	-	0.000	0.000	0.000		1.13	-	-	0.000	0.000	0.000	0.000	0.000	0.000	0.000	0.000	0.061	-	-			0.076		
8.000	0.000	0.000	0.000	0.677	-	-	0.000	0.000	0.000		0.809	-	-	0.000	0.000	0.000	0.000	0.000	0.000	0.000	0.000	0.143	-	-			0.080		
8.400	0.000	0.000	0.000	0.357	-	-	0.000	0.000	0.000		0.544	-	-	0.000	0.000	0.000	0.000	0.000	0.000	0.000	0.000	0.277	-	-			0.084		
8.800	0.000	0.000	0.000	0.143	-	5	0.000	0.000	0.000		0.345	-	-	0.000	0.000	0.000	0.000	0.000	0.000	0.000	0.000	0.478	-	-			0.088		
9.200	0.000	0.000	0.000	0.043	-	20	0.000	0.000	0.000		0.202	-	-	0.000	0.000	0.000	0.000	0.000	0.000	0.000	0.000	0.735	-	-			0.092		
9.600	0.000	0.000	0.000	0.009	-	179	0.000	0.000	0.000		0.111	-	-	0.000	0.000	0.000	0.000	0.000	0.000	0.000	0.000	1.04	-	-			0.096		
10.000	0.000	0.000	0.000	0.001	-	11	0.000	0.000	0.000		0.058	-	-	0.000	0.000	0.000	0.000	0.000	0.000	0.000	0.000	1.39	-	-			0.100		
11.000	0.000	0.000	0.000	0.001	-	64	0.000	0.000	0.000		0.008	-	-	0.000	0.000	0.000	0.000	0.000	0.000	0.000	0.000	2.35	-	-			0.110		
12.000	0.000	0.000	0.000	0.001	-	-	0.000	0.000	0.000		0.001	-	-	0.000	0.000	0.000	0.000	0.000	0.000	0.000	0.000	3.35	-	-			0.120		
13.000	0.000	0.000	0.000	0.001	-	-	0.000	0.000	0.000		0.001	-	-	0.000	0.000	0.000	0.000	0.000	0.000	0.000	0.000	4.35	-	-			0.130		
14.000	0.000	0.000	0.000	0.001	-	-	0.000	0.000	0.000		0.001	-	-	0.000	0.000	0.000	0.000	0.000	0.000	0.000	0.000	5.35	-	-			0.140		
15.000	0.000	0.000	0.000	0.001	-	-	0.000	0.000	0.000		0.001	-	-	0.000	0.000	0.000	0.000	0.000	0.000	0.000	0.000	6.35	-	-			0.150		
16.000	0.000	0.000	0.000	0.001	-	-						-	-	0.000	0.000	0.000	0.000	0.000	0.000	0.000	0.000		-	-			0.160		
Σύνολα:					0	279						0	5	0	0							0	336			0	45	0	0
Αριθμός Πράξεων:					0						0		0									0.00		0		0		0	

ΕΘΝΙΚΗ ΤΡΑΠΕΖΑ (ΚΟ)

(Μέγεθος Συμβολαίου: 100 Χρεόγραφα, Τρόπος Εξάσκησης: Αμερικάνικος, Φυσική Παράδοση)

Τιμή Εξάσκησης	Δικαιώματα Αγοράς														Δικαιώματα Πώλησης																			
	Οκτώβριος 2023						Νοέμβριος 2023						Λοιποί Μήνες		Οκτώβριος 2023						Νοέμβριος 2023						Λοιποί Μήνες		Τιμή Εξάσκησης					
	Άνοιγμα	Ανιτ Τιμή	Κατωτ Τιμή	Τελ Τιμή	Τιμή κλεισ.	Όγκος	Άνοιγμα	Ανιτ Τιμή	Κατωτ Τιμή	Τελ Τιμή	Τιμή κλεισ.	Όγκος	Άνοιγτες θέσεις	Όγκος	Άνοιγτες θέσεις	Άνοιγμα	Ανιτ Τιμή	Κατωτ Τιμή	Τελ Τιμή	Τιμή κλεισ.	Όγκος	Άνοιγτες θέσεις	Άνοιγμα	Ανιτ Τιμή	Κατωτ Τιμή	Τελ Τιμή	Τιμή κλεισ.	Όγκος		Άνοιγτες θέσεις	Όγκος	Άνοιγτες θέσεις		
2.600						-	-					-	-									-	-											
2.800						-	-					-	-									-	-											0.028
3.000						-	-					-	-									-	-											0.030
3.200						-	-					-	-									-	-											0.032
3.400	0.000	0.000	0.000		1.57	-	-	0.000	0.000	0.000		1.58	-	-	0.000	0.000	0.000		0.001	-	-	0.000	0.000	0.000		0.001	-	-	0.000	0.000	0.000		0.034	
3.600	0.000	0.000	0.000		1.37	-	-	0.000	0.000	0.000		1.38	-	-	0.000	0.000	0.000		0.001	-	-	0.000	0.000	0.000		0.001	-	-	0.000	0.000	0.000		0.036	
3.800	0.000	0.000	0.000		1.17	-	-	0.000	0.000	0.000		1.18	-	-	0.000	0.000	0.000		0.001	-	-	0.000	0.000	0.000		0.005	-	-	0.000	0.000	0.000		0.038	
4.000	0.000	0.000	0.000		0.973	-	-	0.000	0.000	0.000		0.992	-	-	0.000	0.000	0.000		0.001	-	-	0.000	0.000	0.000		0.013	-	-	0.000	0.000	0.000		0.040	
4.400	0.000	0.000	0.000		0.580	-	-	0.000	0.000	0.000		0.641	-	-	0.000	0.000	0.000		0.007	-	-	0.000	0.000	0.000		0.062	-	-	0.000	0.000	0.000		0.044	
4.800	0.000	0.000	0.000		0.248	-	-	0.000	0.000	0.000		0.363	-	-	0.000	0.000	0.000		0.075	-	-	0.000	0.000	0.000		0.183	-	-	0.000	0.000	0.000		0.048	
5.200	0.000	0.000	0.000		0.064	-	-	0.000	0.000	0.000		0.179	-	4	0.000	0.000	0.000		0.291	-	-	0.000	0.000	0.000		0.399	-	-	0.000	0.000	0.000		0.052	
5.600	0.000	0.000	0.000		0.009	-	-	0.000	0.000	0.000		0.076	-	-	0.000	0.000	0.000		0.637	-	-	0.000	0.000	0.000		0.696	-	-	0.000	0.000	0.000		0.056	
6.000	0.000	0.000	0.000		0.001	-	-	0.000	0.000	0.000		0.028	-	-	0.000	0.000	0.000		1.03	-	-	0.000	0.000	0.000		1.05	-	-	0.000	0.000	0.000		0.060	
6.400	0.000	0.000	0.000		0.002	-	-	0.000	0.000	0.000		0.009	-	-	0.000	0.000	0.000		1.43	-	-	0.000	0.000	0.000		1.43	-	-	0.000	0.000	0.000		0.064	
6.800	0.000	0.000	0.000		0.001	-	-	0.000	0.000	0.000		0.003	-	-	0.000	0.000	0.000		1.83	-	-	0.000	0.000	0.000		1.83	-	-	0.000	0.000	0.000		0.068	
7.200	0.000	0.000	0.000		0.001	-	-	0.000	0.000	0.000		0.001	-	-	0.000	0.000	0.000		2.23	-	-	0.000	0.000	0.000		2.23	-	-	0.000	0.000	0.000		0.072	
7.600	0.000	0.000	0.000		0.003	-	-	0.000	0.000	0.000		0.001	-	-	0.000	0.000	0.000		2.63	-	-	0.000	0.000	0.000		2.63	-	-	0.000	0.000	0.000		0.076	
8.000	0.000	0.000	0.000		0.001	-	-	0.000	0.000	0.000		0.001	-	-	0.000	0.000	0.000		3.03	-	-	0.000	0.000	0.000		3.03	-	-	0.000	0.000	0.000		0.080	
8.400	0.000	0.000	0.000		0.001	-	-	0.000	0.000	0.000		0.001	-	-	0.000	0.000	0.000		3.43	-	-	0.000	0.000	0.000		3.43	-	-	0.000	0.000	0.000		0.084	
Σύνολο:						0	0					0	4	0	0						0	0									0	378		
Αριθμός Πράξεων:						0						0		0							0.00									0		0		

ΟΠΑΠ (ΚΟ)

(Μέγεθος Συμβολαίου: 100 Χρεόγραφα, Τρόπος Εξάσκησης: Αμερικάνικος, Φυσική Παράδοση)

Τιμή Εξάσκησης	Δικαιώματα Αγοράς														Δικαιώματα Πώλησης														Τιμή Εξάσκησης				
	Οκτώβριος 2023							Νοέμβριος 2023							Λοιποί Μήνες		Οκτώβριος 2023							Νοέμβριος 2023							Λοιποί Μήνες		
	Άνοιγμα	Ανιγν. Τιμή	Καπιτ. Τιμή	Τελ. Τιμή	Τιμή κλεισ.	Όγκος	Ανοικτές θέσεις	Άνοιγμα	Ανιγν. Τιμή	Καπιτ. Τιμή	Τελ. Τιμή	Τιμή κλεισ.	Όγκος	Ανοικτές θέσεις	Όγκος	Ανοικτές θέσεις	Άνοιγμα	Ανιγν. Τιμή	Καπιτ. Τιμή	Τελ. Τιμή	Τιμή κλεισ.	Όγκος	Ανοικτές θέσεις	Άνοιγμα	Ανιγν. Τιμή	Καπιτ. Τιμή	Τελ. Τιμή	Τιμή κλεισ.		Όγκος	Ανοικτές θέσεις	Όγκος	Ανοικτές θέσεις
9.200						-	-						-	-									-	-									0.092
9.600						-	-						-	-									-	-									0.096
10.000	0.000	0.000	0.000	4.93	-	-	0.000	0.000	0.000		4.94	-	-			0.000	0.000	0.000	0.001	-	-		0.000	0.000	0.000	0.000	0.000	0.000	0.001	-	-	0.100	
11.000	0.000	0.000	0.000	3.93	-	-	0.000	0.000	0.000		3.94	-	-			0.000	0.000	0.000	0.001	-	-		0.000	0.000	0.000	0.000	0.000	0.001	-	-	0.110		
12.000	0.000	0.000	0.000	2.93	-	-	0.000	0.000	0.000		2.95	-	-			0.000	0.000	0.000	0.003	-	-		0.000	0.000	0.000	0.000	0.008	-	-	0.120			
13.000	0.000	0.000	0.000	1.93	-	-	0.000	0.000	0.000		2.00	-	-			0.000	0.000	0.000	0.001	-	-		0.000	0.000	0.000	0.000	0.057	-	-	0.130			
14.000	0.000	0.000	0.000	0.940	-	-	0.000	0.000	0.000		1.18	-	-			0.000	0.000	0.000	0.012	-	-		0.000	0.000	0.000	0.000	0.234	-	-	0.140			
15.000	0.000	0.000	0.000	0.200	-	10	0.000	0.000	0.000		0.589	-	-			0.000	0.000	0.000	0.271	-	-		0.000	0.000	0.000	0.000	0.639	-	-	0.150			
16.000	0.000	0.000	0.000	0.009	-	65	0.000	0.000	0.000		0.244	-	-			0.000	0.000	0.000	1.08	-	50		0.000	0.000	0.000	0.000	1.30	-	-	0.160			
17.000	0.000	0.000	0.000	0.001	-	6	0.000	0.000	0.000		0.083	-	-			0.000	0.000	0.000	2.08	-	-		0.000	0.000	0.000	0.000	2.14	-	-	0.170			
18.000	0.000	0.000	0.000	0.001	-	-	0.000	0.000	0.000		0.023	-	-			0.000	0.000	0.000	3.08	-	-		0.000	0.000	0.000	0.000	3.09	-	-	0.180			
19.000	0.000	0.000	0.000	0.001	-	-	0.000	0.000	0.000		0.005	-	-			0.000	0.000	0.000	4.08	-	-		0.000	0.000	0.000	0.000	4.08	-	-	0.190			
20.000	0.000	0.000	0.000	0.001	-	-	0.000	0.000	0.000		0.001	-	-			0.000	0.000	0.000	5.08	-	-		0.000	0.000	0.000	0.000	5.08	-	-	0.200			
22.000	0.000	0.000	0.000	0.001	-	-	0.000	0.000	0.000		0.001	-	-			0.000	0.000	0.000	7.08	-	-		0.000	0.000	0.000	0.000	7.08	-	-	0.220			
24.000	0.000	0.000	0.000	0.001	-	-	0.000	0.000	0.000		0.001	-	-			0.000	0.000	0.000	9.08	-	-		0.000	0.000	0.000	0.000	9.08	-	-	0.240			
Σύνολο:					0	81						0	0	0	0					0	50						0	10	0	0			
Αριθμός Πράξεων:					0							0	0	0	0					0.00							0		0				

ΟΤΕ (ΚΟ)

(Μέγεθος Συμβολαίου: 100 Χρεόγραφα, Τρόπος Εξάσκησης: Αμερικάνικος, Φυσική Παράδοση)

Τιμή Εξάσκησης	Δικαιώματα Αγοράς												Δικαιώματα Πώλησης												Τιμή Εξάσκησης						
	Οκτώβριος 2023				Νοέμβριος 2023				Λοιποί Μήνες				Οκτώβριος 2023				Νοέμβριος 2023				Λοιποί Μήνες										
	Άνοιγμα	Ανιψ. Τιμή	Κατωτ. Τιμή	Τελ. Τιμή	Τιμή κλεισ.	Όγκος	Ανοικτές θέσεις	Άνοιγμα	Ανιψ. Τιμή	Κατωτ. Τιμή	Τελ. Τιμή	Τιμή κλεισ.	Όγκος	Ανοικτές θέσεις	Όγκος	Ανοικτές θέσεις	Άνοιγμα	Ανιψ. Τιμή	Κατωτ. Τιμή	Τελ. Τιμή	Τιμή κλεισ.	Όγκος	Ανοικτές θέσεις	Όγκος		Ανοικτές θέσεις					
9.200	0.000	0.000	0.000	3.70	-	-	0.000	0.000	0.000	3.71	-	-	0.000	0.000	0.000	0.001	-	-	0.000	0.000	0.000	0.001	-	-	0.000	0.000	0.000	0.001	-	-	0.092
9.600	0.000	0.000	0.000	3.30	-	-	0.000	0.000	0.000	3.31	-	-	0.000	0.000	0.000	0.001	-	-	0.000	0.000	0.000	0.001	-	-	0.000	0.000	0.000	0.001	-	-	0.096
10.000	0.000	0.000	0.000	2.90	-	-	0.000	0.000	0.000	2.91	-	-	0.000	0.000	0.000	0.001	-	-	0.000	0.000	0.000	0.001	-	-	0.000	0.000	0.000	0.001	-	-	0.100
11.000	0.000	0.000	0.000	1.90	-	-	0.000	0.000	0.000	1.92	-	-	0.000	0.000	0.000	0.001	-	-	0.000	0.000	0.000	0.005	-	-	0.000	0.000	0.000	0.005	-	-	0.110
12.000	0.000	0.000	0.000	0.908	-	-	0.000	0.000	0.000	0.997	-	-	0.000	0.000	0.000	0.010	-	-	0.000	0.000	0.000	0.081	-	-	0.000	0.000	0.000	0.081	-	-	0.120
13.000	0.000	0.000	0.000	0.176	-	5	0.000	0.000	0.000	0.349	-	-	0.000	0.000	0.000	0.279	-	-	0.000	0.000	0.000	0.433	-	-	0.000	0.000	0.000	0.433	-	-	0.130
14.000	0.000	0.000	0.000	0.006	-	-	0.000	0.000	0.000	0.072	-	5	0.000	0.000	0.000	1.11	-	-	0.000	0.000	0.000	1.16	-	-	0.000	0.000	0.000	1.16	-	-	0.140
15.000	0.000	0.000	0.000	0.001	-	55	0.000	0.000	0.000	0.009	-	-	0.000	0.000	0.000	2.11	-	-	0.000	0.000	0.000	2.11	-	-	0.000	0.000	0.000	2.11	-	-	0.150
16.000	0.000	0.000	0.000	0.002	-	-	0.000	0.000	0.000	0.001	-	-	0.000	0.000	0.000	3.11	-	-	0.000	0.000	0.000	3.11	-	-	0.000	0.000	0.000	3.11	-	-	0.160
17.000	0.000	0.000	0.000	0.001	-	-	0.000	0.000	0.000	0.001	-	-	0.000	0.000	0.000	4.11	-	-	0.000	0.000	0.000	4.11	-	-	0.000	0.000	0.000	4.11	-	-	0.170
18.000	0.000	0.000	0.000	0.001	-	-	0.000	0.000	0.000	0.001	-	-	0.000	0.000	0.000	5.11	-	-	0.000	0.000	0.000	5.11	-	-	0.000	0.000	0.000	5.11	-	-	0.180
19.000	0.000	0.000	0.000	0.001	-	-	0.000	0.000	0.000	0.001	-	-	0.000	0.000	0.000	6.11	-	-	0.000	0.000	0.000	6.11	-	-	0.000	0.000	0.000	6.11	-	-	0.190
20.000					-	-					-	-					-	-					-	-						0.200	
22.000					-	-					-	-					-	-					-	-						0.220	
Σύνολο:					0	60					0	5	0	5			0	0				0	5	0	0				0	0	
Αριθμός Πράξεων:					0						0	0	0	0			0.00					0		0	0				0	0	

ΠΕΙΡΑΙΩΣ FINANCIAL HOLD (ΚΟ)

(Μέγεθος Συμβολαίου: 100 Χρεόγραφα, Τρόπος Εξάσκησης: Αμερικάνικος, Φυσική Παράδοση)

Τιμή Εξάσκησης	Δικαιώματα Αγοράς														Δικαιώματα Πώλησης																								
	Οκτώβριος 2023						Νοέμβριος 2023						Λοιποί Μήνες		Οκτώβριος 2023						Νοέμβριος 2023						Λοιποί Μήνες		Τιμή Εξάσκησης										
	Άνοιγμα	Ανιτ Τιμή	Καπιτ Τιμή	Τελ Τιμή	Τιμή κλεισ.	Όγκος	Άνοιγμα	Ανιτ Τιμή	Καπιτ Τιμή	Τελ Τιμή	Τιμή κλεισ.	Όγκος	Άνοιγμα	Ανιτ Τιμή	Καπιτ Τιμή	Τελ Τιμή	Τιμή κλεισ.	Όγκος	Άνοιγμα	Ανιτ Τιμή	Καπιτ Τιμή	Τελ Τιμή	Τιμή κλεισ.	Όγκος	Άνοιγμα	Ανιτ Τιμή	Καπιτ Τιμή	Τελ Τιμή		Τιμή κλεισ.	Όγκος	Άνοιγμα	Ανιτ Τιμή	Καπιτ Τιμή	Τελ Τιμή	Τιμή κλεισ.	Όγκος		
0.950						-						-												-															
1.000						-						-												-															0.010
1.100						-						-												-															0.011
1.200						-						-												-															0.012
1.300						-						-												-															0.013
1.400						-						-												-															0.014
1.500						-						-												-															0.015
1.600						-						-												-															0.016
1.700						-						-												-															0.017
1.800	0.000	0.000	0.000		0.801	-	-	0.000	0.000	0.000		0.804	-	-	0.000	0.000	0.000		0.001	-	-	0.000	0.000	0.000		0.001	-	-	0.000	0.000	0.000		0.001	-	-		0.018		
1.900	0.000	0.000	0.000		0.701	-	-	0.000	0.000	0.000		0.705	-	-	0.000	0.000	0.000		0.001	-	-	0.000	0.000	0.000		0.001	-	-	0.000	0.000	0.000		0.001	-	-		0.019		
2.000	0.000	0.000	0.000		0.601	-	-	0.000	0.000	0.000		0.606	-	-	0.000	0.000	0.000		0.001	-	-	0.000	0.000	0.000		0.001	-	-	0.000	0.000	0.000		0.002	-	-		0.020		
2.200	0.000	0.000	0.000		0.402	-	-	0.000	0.000	0.000		0.418	-	-	0.000	0.000	0.000		0.001	-	-	0.000	0.000	0.000		0.001	-	-	0.000	0.000	0.000		0.013	-	-		0.022		
2.400	0.000	0.000	0.000		0.214	-	-	0.000	0.000	0.000		0.256	-	-	0.000	0.000	0.000		0.012	-	-	0.000	0.000	0.000		0.012	-	-	0.000	0.000	0.000		0.050	-	-		0.024		
2.600	0.000	0.000	0.000		0.076	-	-	0.000	0.000	0.000		0.135	-	-	2	0.000	0.000	0.000		0.074	-	-	0.000	0.000	0.000		0.130	-	-	0.000	0.000	0.000		0.130	-	-		0.026	
2.800	0.000	0.000	0.000		0.016	-	-	0.000	0.000	0.000		0.061	-	-	0.000	0.000	0.000		0.215	-	-	5	0.000	0.000	0.000		0.256	-	-	0.000	0.000	0.000		0.256	-	-		0.028	
3.000	0.000	0.000	0.000		0.002	-	-	0.000	0.000	0.000		0.024	-	-	0.000	0.000	0.000		0.401	-	-	0.000	0.000	0.000		0.419	-	-	0.000	0.000	0.000		0.419	-	-		0.030		
3.200	0.000	0.000	0.000		0.001	-	-	0.000	0.000	0.000		0.008	-	-	0.000	0.000	0.000		0.600	-	-	0.000	0.000	0.000		0.605	-	-	0.000	0.000	0.000		0.605	-	-		0.032		
3.400	0.000	0.000	0.000		0.001	-	-	4	0.000	0.000	0.000		0.003	-	-	0.000	0.000	0.000		0.800	-	-	0.000	0.000	0.000		0.800	-	-	0.000	0.000	0.000		0.800	-	-		0.034	
3.600	0.000	0.000	0.000		0.001	-	-	0.000	0.000	0.000		0.001	-	-	0.000	0.000	0.000		1.00	-	-	0.000	0.000	0.000		1.00	-	-	0.000	0.000	0.000		1.00	-	-		0.036		
3.800	0.000	0.000	0.000		0.002	-	-	0.000	0.000	0.000		0.001	-	-	0.000	0.000	0.000		1.20	-	-	0.000	0.000	0.000		1.20	-	-	0.000	0.000	0.000		1.20	-	-		0.038		
4.000	0.000	0.000	0.000		0.001	-	-	0.000	0.000	0.000		0.001	-	-	0.000	0.000	0.000		1.40	-	-	0.000	0.000	0.000		1.40	-	-	0.000	0.000	0.000		1.40	-	-		0.040		
4.400	0.000	0.000	0.000		0.001	-	-	0.000	0.000	0.000		0.001	-	-	0.000	0.000	0.000		1.80	-	-	0.000	0.000	0.000		1.80	-	-	0.000	0.000	0.000		1.80	-	-		0.044		
4.800	0.000	0.000	0.000		0.004	-	-	0.000	0.000	0.000		0.001	-	-	0.000	0.000	0.000		2.20	-	-	0.000	0.000	0.000		2.20	-	-	0.000	0.000	0.000		2.20	-	-		0.048		
5.200	0.000	0.000	0.000		0.001	-	-	0.000	0.000	0.000		-	-	-	0.000	0.000	0.000		2.60	-	-	0.000	0.000	0.000		-	-	-	0.000	0.000	0.000		-	-	-		0.052		
Σύνολο:						0	4					0	2	0	0								0	5													0	0	
Αριθμός Πράξεων:						0						0		0									0.00													0	0		

Προϊόν Δανεισμού	Υποκείμενος Τίτλος	Πολυμερείς Συναλλαγές[1]					Διμερείς Συναλλαγές[2]		Δανεισμός Τίτλων μέσω ΟΤC[3]
		Ανοιχτές θέσεις[5]	Προσφερόμενη ποσότητα	Μ.Σ.Τ[4]	Όγκος συναλλαγών	Μ.Σ.Τ[4]	Όγκος συναλλαγών	Μ.Σ.Τ[4]	Όγκος συναλλαγών
ALPHABOR	ALPHA ΥΠΗΡΕΣΙΩΝ ΣΥΜΜ (ΚΟ)	---	---	---	---	---	---	---	62,321,667
OTOELBOR	AUTOHELLAS (ΚΟ)	1,500	---	---	---	---	---	---	161,555
CENERBOR	CENERGY HOLDINGS (ΚΑ)	790	---	---	---	---	---	---	57,115
EEEBOR	COCA-COLA HBC AG (ΚΟ)	6,406	---	---	500	5.32%	1,000	4.50%	47,768
EUROBBOR	EUROBANK HOLDINGS (ΚΟ)	15,000	---	---	---	---	---	---	34,120,608
FFGRPBOR	FOLLI-FOLLIE (ΚΟ)	---	---	---	---	---	---	---	886,279
FOYRKBOR	FOURLIS ΣΥΜΜΕΤΟΧΩΝ (ΚΟ)	230	---	---	65	5.04%	---	---	11,123
ELPEBOR	HELLENIQ ENERGY (ΚΟ)	400	---	---	700	4.88%	---	---	316,367
INTRKBOR	INTRACOM HOLDINGS (ΚΟ)	---	---	---	---	---	---	---	---
INKATBOR	INTRAKAT (ΚΟ)	---	---	---	---	---	---	---	---
BELABOR	JUMBO (ΚΟ)	2,575	---	---	---	---	---	---	196,329
LAMDABOR	LAMDA DEVELOPMENT(ΚΟ)	400	---	---	---	---	---	---	558,547
MIGBOR	MIG (ΚΟ)	1,661	---	---	---	---	---	---	40,179
QUALBOR	QUALITY & RELIABILITY (ΚΟ)	---	---	---	---	---	---	---	---
QUESTBOR	QUEST ΣΥΜΜΕΤΟΧΩΝ (ΚΟ)	359	---	---	---	---	---	---	46,564
TITCBOR	TITAN CEMENT (ΚΑ)	2,368	---	---	---	---	---	---	294,052
VIOBOR	VIOHALCO SA/ΝV (ΚΑ)	744	---	---	---	---	---	---	---
AVAXBOR	ΑΒΑΞ Α.Ε. (ΚΟ)	---	---	---	---	---	---	---	---
ADMIEBOR	ΑΔΜΗΕ ΣΥΜΜΕΤΟΧΩΝ Α.Ε. (ΚΟ)	---	---	---	---	---	---	---	336,506
AEGNBOR	ΑΕΡΟΠΟΡΙΑ ΑΙΓΑΙΟΥ (ΚΟ)	---	---	---	---	---	---	---	163,430
GEKTERNABOR	ΓΕΚ ΤΕΡΝΑ (ΚΟ)	---	---	---	---	---	---	---	4,698
PPCBOR	ΔΕΗ (ΚΟ)	1,310	---	---	---	---	---	---	1,279,023
ETE BOR	ΕΘΝΙΚΗ ΤΡΑΠΕΖΑ (ΚΟ)	541	---	---	---	---	---	---	10,122,156
ELHABOR	ΕΛΒΑΛΧΑΛΚΟΡ (ΚΟ)	1,018	---	---	---	---	---	---	64,887
ELLAKTORBOR	ΕΛΛΑΚΤΟΡ (ΚΟ)	2,889	---	---	---	---	---	---	137,482
EXAEBOR	ΕΛΛΗΝ. ΧΡΗΜΑΤΙΣΤΗΡΙΑ-Χ.Α. (ΚΟ)	5,450	---	---	---	---	---	---	185,931
EYDAPBOR	ΕΥΔΑΠ (ΚΟ)	845	---	---	---	---	---	---	289,614
MOHBOR	ΜΟΤΟΡ ΟΙΛ (ΚΟ)	20,481	---	---	---	---	---	---	517,249
MYTILBOR	ΜΥΤΙΛΗΝΑΙΟΣ (ΚΟ)	1,461	---	---	---	---	---	---	124,633
PRABOR	ΟΛΠ (ΚΟ)	---	---	---	500	4.99%	---	---	67,477
OPAPBOR	ΟΠΑΠ (ΚΟ)	2,000	---	---	---	---	---	---	1,566,457

Σημειώσεις Προϊόντων Δανεισμού

[1] - Πολυμερείς Συμβάσεις Δανειοδοσίας των μεθόδων 8-1, 8-2 και 8-3-3 (σύμφ. Με Αποφ.17 ΔΣ του Χρηματιστηρίου).

[2] - Διμερείς Συμβάσεις Δανειοδοσίας των μεθόδων 8-3-1 και 8-3-2 (σύμφ. Με Αποφ. 20 ΔΣ του Χρηματιστηρίου).

[3] - Τα στοιχεία Συναλλαγές Δανεισμού Τίτλων μέσω ΟΤC δηλώνονται από τους χειριστές ΣΑΤ και αφορούν τις ποσότητες που έχουν καταγραφεί στο ΣΑΤ έως και τη προηγούμενη εργάσιμη ημέρα.

[4] - Μ.Σ.Τ: - Μέση Σταθμισμένη Τιμή (ως προς τα τεμάχια)

[5] - Τα στοιχεία αφορούν σε ανοιχτές θέσεις πριν την έναρξη της συνεδρίασης

Προϊόν Δανεισμού	Υποκείμενος Τίτλος	Πολυμερείς Συναλλαγές[1]					Διμερείς Συναλλαγές[2]		Δανεισμός Τίτλων μέσω ΟΤC[3]
		Ανοιχτές θέσεις[5]	Προσφερόμενη ποσότητα	Μ.Σ.Τ[4]	Όγκος συναλλαγών	Μ.Σ.Τ[4]	Όγκος συναλλαγών	Μ.Σ.Τ[4]	Όγκος συναλλαγών
ΗΤΟΒΟR	ΟΤΕ (ΚΟ)	1,250	---	---	---	---	---	---	1,712,953
ΤΡΕΙRΒΟR	ΠΕΙΡΑΙΩΣ FINANCIAL HOLD (ΚΟ)	5,000	---	---	---	---	---	---	1,371,061
SΑRΒΟR	ΣΑΡΑΝΤΗΣ ΓΡ. (ΚΟ)	1,947	---	---	---	---	---	---	67,620
TENERGYΒΟR	ΤΕΡΝΑ ΕΝΕΡΓΕΙΑΚΗ (ΚΟ)	---	---	---	---	---	---	---	262,546

Σημειώσεις Προϊόντων Δανεισμού

[1] - Πολυμερείς Συμβάσεις Δανειοδοσίας των μεθόδων 8-1, 8-2 και 8-3-3 (σύμφ. Με Αποφ.17 ΔΣ του Χρηματιστηρίου).

[2] - Διμερείς Συμβάσεις Δανειοδοσίας των μεθόδων 8-3-1 και 8-3-2 (σύμφ. Με Αποφ. 20 ΔΣ του Χρηματιστηρίου).

[3] - Τα στοιχεία Συναλλαγές Δανεισμού Τίτλων μέσω ΟΤC δηλώνονται από τους χειριστές ΣΑΤ και αφορούν τις ποσότητες που έχουν καταγραφεί στο ΣΑΤ έως και τη προηγούμενη εργάσιμη ημέρα.

[4] - Μ.Σ.Τ: - Μέση Σταθμισμένη Τιμή (ως προς τα τεμάχια)

[5] - Τα στοιχεία αφορούν σε ανοιχτές θέσεις πριν την έναρξη της συνεδρίασης

Κωδικό και ονομασίες Κλάδων Οικονομικής Δραστηριότητας του Χρηματιστηρίου Αθηνών

12003-	Διαπραγματεύσιμα Αμοιβαία Κεφάλαια	10101010	Υπηρεσίες Ηλεκτρονικών Υπολογιστών
10101015	Λογισμικό	10102030	Υλικό Υπολογιστών
15101010	Εξοπλισμός Τηλεπικοινωνιών	15102015	Υπηρεσίες Τηλεπικοινωνιών
20101010	Υγειονομικές Μονάδες	20101025	Υπηρεσίες Υγείας
20102010	Ιατρικός Εξοπλισμός	20103015	Φαρμακευτικά Προϊόντα
30101010	Τράπεζες	30202000	Διαφοροποιημένες Χρηματοοικονομικές Υπηρεσίες
30202010	Διαχείριση Κεφαλαίων & Θεματοφύλακες	30202015	Επενδυτικές Υπηρεσίες
30204000	Επενδυτικές Εταιρείες κλειστού τύπου	30302010	Γενικές Ασφάλειες
30302015	Μεσίτες Ασφαλίσεων	30302025	Ασφάλειες Ιδιοκτησίας & Ζημιών
35101010	Συμμετοχές & Ανάπτυξη Ακίνητης Περιουσίας	35101015	Υπηρεσίες Ακίνητης Περιουσίας
35102000	Διαφοροποιημένες Α.Ε.Ε.Α.Π.	35102030	Α.Ε.Ε.Α.Π. Επαγγελματικών Χώρων
40201040	Υπηρεσίες Ενοικίασης και Χρηματοδοτικής Μίσθωσης	40202010	Κατασκευή Κατοικιών
40202015	Έπιπλα	40202020	Οικιακές Συσκευές
40203040	Ηλεκτρονική Ψυχαγωγία	40204020	Ρούχα και Αξεσουάρ
40301010	Ψυχαγωγία	40301030	Εκδόσεις
40301035	Ραδιοτηλεοπτικοί Φορείς	40401010	Διαφοροποιημένοι Έμποροι
40401020	Εμπόριο Ενδυμάτων	40401025	Εμπόριο Προϊόντων Οικιακής Βελτίωσης
40401030	Εξειδικευμένο Λιανικό Εμπόριο	40501010	Αεροπορικές Εταιρείες
40501015	Ταξίδια & Τουρισμός	40501020	Τυχερά Παιχνίδια
40501025	Ξενοδοχεία & Πανσιόν	45101015	Απόσταση & Οινοπαραγωγή
45101020	Αναψυκτικά	45102010	Γεωργεία, Αλιεία, Εκτροφή και Φυτείες
45102020	Τρόφιμα	45103010	Καπνός
45201010	Λιανικό & Χονδρικό Εμπόριο Τροφίμων	45201020	Είδη Προσωπικής Φροντίδας
50101010	Κατασκευές	50101020	Κατασκευαστές Στέγασης & Επικαλύψεων
50101030	Τσιμέντα	50101035	Άλλα Οικοδομικά Υλικά
50202010	Ηλεκτρικά Εξαρτήματα	50203000	Διαφοροποιημένες Βιομηχανίες
50203015	Πλαστικά	50203030	Υλικά Συσκευασίας
50204000	Μηχανήματα Βιομηχανικού Εξοπλισμού	50204020	Μηχανήματα Κατασκευών
50205010	Προμηθευτές Βιομηχανίας	50205020	Υποστηρικτικές Υπηρεσίες προς Επιχειρήσεις
50205030	Υπηρεσίες Μαζικής Εκτύπωσης	50206015	Εμπορικά Οχήματα & Ανταλλακτικά
50206030	Θαλάσσιες Μεταφορές	50206060	Υπηρεσίες Μεταφορών
55101000	Διαφοροποιημένα Υλικά	55101020	Κλωστοϋφαντουργικά Προϊόντα
55102000	Ορυχεία	55102010	Σίδηρος & Χάλυβας
55102015	Μεταλλουργία	55102035	Αλουμίνιο
60101020	Διυλιστήρια & Εμπορία Πετρελαιοειδών	65101010	Εναλλακτική Ηλεκτρική Ενέργεια
65101015	Συμβατική Ηλεκτρική Ενέργεια	65102030	Υδρευση



ATHEX
Athens Stock Exchange

Λεωφ. Αθηνών 110 104 42 Αθήνα
110, Athinon Ave. GR 104 42 Athens
tel. (+30)210-33.66.800, fax (+30)210-33.66.101
www.athexgroup.gr