

23

Ημερήσιο Δελτίο
Συναλλακτικής Δραστηριότητας

Daily Official List
of Trading Activity

Παρασκευή, 29 Σεπτεμβρίου, 2023

Έτος: 144 Αύξων Αριθμός Συνεδρίασης: 186



ATHEXGROUP
Athens Exchange Group

Αποποίηση Ευθύνης:

Η εταιρεία Ελληνικά Χρηματιστήρια-Χρηματιστήριο Αθηνών Ανώνυμη Εταιρεία Συμμετοχών καταβάλλει κάθε δυνατή προσπάθεια ώστε να διασφαλίσει ότι οι πληροφορίες και τα λοιπά στοιχεία που εμφανίζονται στο Ημερήσιο Δελτίο Τιμών (Η.Δ.Τ.) είναι ορθά και πλήρη αλλά δεν έχει καμία ευθύνη για ενδεχόμενο λάθος ή παράλειψη στοιχείων και / ή ευθύνη σχετικά με την ακρίβεια, αξιοπιστία, επικαιροποίηση και πληρότητα των παραπάνω πληροφοριών και στοιχείων ή ευθύνη προερχόμενη άμεσα ή έμμεσα από την χρήση των παραπάνω πληροφοριών.

Η Εταιρία δεν έχει καμία ευθύνη για την ακρίβεια των στοιχείων που περιλαμβάνονται στις ανακοινώσεις των εισηγμένων εταιρειών. Πιθανές προσβολές δικαιωμάτων τρίτων από το περιεχόμενο των ανακοινώσεων συνιστούν αποκλειστική ευθύνη του αποστολέα των ανακοινώσεων.

Όλα τα αναγραφόμενα στο Η.Δ.Τ. στοιχεία παρέχονται μόνο για τους σκοπούς της πληροφόρησης και δεν συνιστούν παροχή επενδυτικών συμβουλών ή πρόσκληση για επένδυση σε κινητές αξίες που διαπραγματεύονται στο Χρηματιστήριο Αθηνών.

Αναγνωρίζεται και συμφωνείται ότι όλα τα δικαιώματα επί των πληροφοριών που εμφανίζονται στο Η.Δ.Τ. θα αποτελούν κυριότητα της εταιρίας και οποιοδήποτε άλλο δικαίωμα συμπεριλαμβανομένου του δικαιώματος πνευματικής ιδιοκτησίας, σήματος κλπ. ανήκουν στο Χρηματιστήριο Αθηνών.

Τα ανωτέρω στοιχεία αποτελούν ιδιοκτησία της Εταιρίας και προστατεύονται σύμφωνα με τις διατάξεις περί πνευματικής ιδιοκτησίας. Απαγορεύεται α) η με οποιοδήποτε τρόπο ή μέσο αναπαραγωγή, αναδημοσίευση, τροποποίηση, αντιγραφή, πώληση, μετάδοση ή διανομή του συνόλου ή μέρους τους, χωρίς αναφορά στην πηγή και β) η εμπορική εκμετάλλευση των στοιχείων από τρίτους.

Η Εταιρία δεν φέρει καμία ευθύνη προερχόμενη άμεσα ή έμμεσα από χρήση ή τυχόν αλλοίωση των ανωτέρω στοιχείων όταν αυτά χρησιμοποιούνται από

Ελληνικά Χρηματιστήρια - Χρηματιστήριο Αθηνών Α.Ε. Συμμετοχών

Λεωφόρος Αθηνών 110, 10442 Αθήνα, Τηλ: (210) 33.66.800, Fax: (210) 32.13.938

www.athexgroup.gr

Χρηματιστηριακό Κέντρο Θεσσαλονίκης

Κατούνη 16-18, Θεσ/νίκη 546 25, Τηλ: (2310) 567.667, Fax: (2310) 530.455

Συνεγγυητικό Κεφάλαιο Εξασφάλισης Επενδυτικών Υπηρεσιών

Φειδίου 14-16, Αθήνα 106 78, Τηλ: (210) 33.04.682, Fax: (210) 33.04.155

Επιτροπή Κεφαλαιαγοράς

Κολοκοτρώνη 1 & Σταδίου 1, Αθήνα 105 62, Τηλ: (210) 33.77.100, Fax: (210) 33.77.173

Πίνακας Περιεχομένων

Ενότητα 1: Στατιστικά Στοιχεία Χρεογράφων, Παραγώγων και Δανεισμού

- Οι Αγορές Χρεογράφων Παραγώγων Δανεισμού
- Χρηματιστηριακοί Δείκτες
- Αναλυτικά Στοιχεία Συναλλαγών Αγοράς Χρεογράφων
- Στοιχεία Συναλλαγών Κλάδων Χρηματιστηρίου Αθηνών & Χρηματοοικονομικών Προϊόντων (Δ.Α.Κ.)
- Οι 10 Μετοχές με τη μεγαλύτερη Άνοδο & Πτώση
- Αναλυτικά Στοιχεία Συναλλαγών Αγοράς Παραγώγων

Ενότητα 2: Αναλυτικά Στοιχεία Συναλλαγών Χρεογράφων

- Αναλυτικά Στοιχεία Συναλλαγών Χρεογράφων
- Σημειώσεις Χρεογράφων

Ενότητα 3: Στοιχεία Συναλλαγών Χρεογράφων

- Στοιχεία Συναλλαγών Πακέτων
- Στοιχεία Συναλλαγών Δικαιωμάτων

- Στοιχεία Δανεισμού Τίτλων
- Στοιχεία Συναλλαγών Εκποιήσεων
- Στοιχεία Συναλλαγών Εκποιήσεων Ενσώματων Ονομαστικών Μετοχών
- Στοιχεία Ενεργητικού Διαπραγματεύσιμων Αμοιβαίων Κεφαλαίων (Δ.Α.Κ.)
- Χαρακτηριστικά Διαπραγματεύσιμων Αμοιβαίων Κεφαλαίων (Δ.Α.Κ.)

Ενότητα 4: Ανακοινώσεις

Ενότητα 5: Ομόλογα Διαπραγματεύσιμα στην Αγορά Αξιών Σταθερού Εισοδήματος

- Ομολογιακά Δάνεια Επιχειρήσεων – Οργανωμένη Αγορά (Μετατρέψιμα)
- Ομολογιακά Δάνεια Επιχειρήσεων – Οργανωμένη Αγορά (Μη Μετατρέψιμα)
- Ομόλογα Ελληνικού Δημοσίου
- Έντοκα Γραμμάτια & Zero Coupon Ομόλογα Ελληνικού Δημοσίου
- Ομόλογα Ελληνικού Δημοσίου Διαπραγματεύσιμα με τη Μέθοδο Εκφώνησης - Αντιφώνησης
- Ομόλογα Κρατικών Τραπεζών

Ενότητα 6: Πρόσθετα Στοιχεία Ενημέρωσης

- Πίνακας Μελών Χρηματιστηρίου Αθηνών και Μελών ΕΤ.ΕΚ.
- Πίνακας Μετοχών Υπό Ειδική Διαπραγμάτευση
- Γνωστοποιήσεις Συναλλαγών - Κατάλογος Υπόχρεων Προσώπων

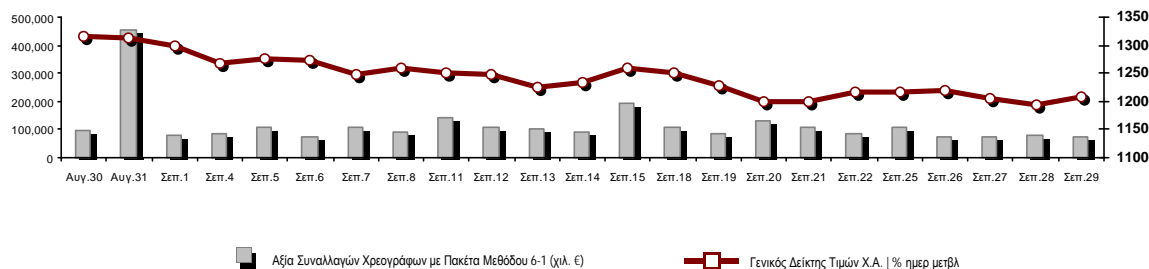
Ενότητα 7: Αναλυτικά Στοιχεία Συναλλαγών Αγοράς Παραγώγων

- Συμβόλαια Μελλοντικής Εκπλήρωσης σε Δείκτες
- Συμβόλαια Μελλοντικής Εκπλήρωσης σε Μετοχές
- Δικαιώματα Προαίρεσης σε Δείκτες
- Δικαιώματα Προαίρεσης σε Μετοχές
- Στοιχεία Συναλλαγών Προϊόντων Δανεισμού

Παράρτημα Α: Κωδικοί και ονομασίες Κλάδων Οικονομικής Δραστηριότητας του Χρηματιστηρίου Αθηνών

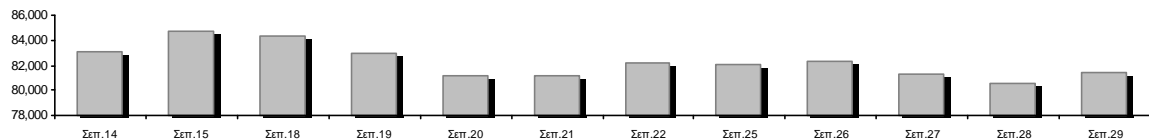
Οι Αγορές Χρεογράφων Παραγώγων Δανεισμού

Γενικός Δείκτης Τιμών και Αξία Συναλλαγών Μετοχών και Παραγώγων

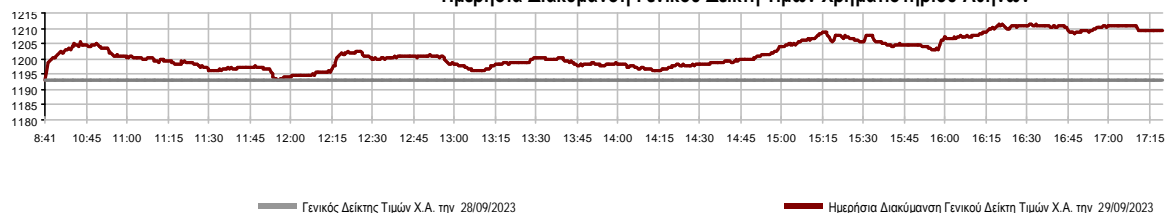


Κεφαλαιοποίηση Χ.Α. (εκατ €) **:	81,489.51		Συνολικές Ανοικτές Θέσεις σε Παράγωγα	394,368
Ημερήσια μεταβολή: εκατ. € %	987.97	1.23%	Ανοικτές θέσεις σε ΣΜΕ επί Δεικτών % ημερ μετβλ	3,958 -4.65%
Μέση ετήσια Κεφ/ποίηση: εκατ. € % Μετβλ. Μέση προηγ. έτος	79,373.23	25.87%	Ανοικτές θέσεις σε ΣΜΕ επί μετοχών % ημερ μετβλ	388,246 -1.21%
Γενικός Δείκτης Τιμών Χ.Α. % ημερ μετβλ	1,209.34	1.34%	Ανοικτές θέσεις σε Δικαιώματα επί Δεικτών % ημερ μετβλ	1,425 1.86%
Κεφαλαιοποίηση Γενικού Δείκτη (εκατ. €)	74,529.68		Ανοικτές θέσεις σε Δικαιώματα επί μετοχών % ημερ μετβλ	739 0.00%
Ημερήσια μεταβολή (εκατ. €)	1,001.52			
Αξία Συναλλαγών Χρεογράφων με Πακέτα Μεθόδου 6-1 (χιλ. €)	72,889.80		Πλήθος Συμβολαίων Παραγώγων:	23,248
Ημερήσια μεταβολή: %	-4,365.01	-5.65%	Ημερήσια μεταβολή: τμχ %	-24,850 -51.67%
Μέση Αξία Συν/γών ΥΙD: χιλ. € % Μετβλ Μέση προηγ. έτος	105,348.00	45.81%	Μέσος Όγκος Συμβ. ΥΙD: % Μετβλ Μέσο προηγ. Έτος	46,373 35.00%
Αξία Συναλλαγών Πακέτων Μεθόδου 6-1 (χιλ. €)	991.57		Πλήθος Πράξεων Παραγώγων:	1,605
Αξία Συναλλαγών Πακέτων Μεθόδου 6-2 & 6-3 (χιλ. €)	32.67		Ημερήσια μεταβολή: πλήθος %	-1,118 -41.06%
Αξία Συναλλαγών Ομολόγων (χιλ.€)	826.09		Μέσο Πλήθος Πράξεων ΥΙD: % Μετβλ Μέσο προηγ. Έτος	2,399 16.79%
Όγκος Συναλλαγών Χρεογράφων με Πακέτα Μεθόδου 6-1 (χιλ. Τμχ)	18,288.16		Συνολικές Ανοικτές Θέσεις σε Δανεισμό	92,918
Ημερήσια μεταβολή: χιλ. τμχ %	-2,292.38	-11.14%	Ημερήσια μεταβολή: τμχ %	976 1.06%
Μέσος Όγκος Συν/γών ΥΙD: % Μετβλ Μέσο προηγ. Έτος	34,256.60	20.83%	Πλήθος Συναλλαγών Δανεισμού (Πολυμερής/Διμερής)	5,837
Όγκος Συναλλαγών Πακέτων Μεθόδου 6-1 (χιλ. Τεμάχια)	46.17		Ημερήσια μεταβολή: τμχ %	4,787
Όγκος Συναλλαγών Πακέτων Μεθόδου 6-2 & 6-3 (χιλ. Τεμάχια)	7.45		Πλήθος Πολυμερών Συναλλαγών	5,837
Όγκος Συναλλαγών Ομολόγων	868,000		Πλήθος Διμερών Συναλλαγών	0
Πλήθος Πράξεων Χρεογράφων με Πακέτα Μεθόδου 6-1	31,848		Πλήθος Πράξεων Δανεισμού:	28
Ημερήσια μεταβολή: πλήθος %	-3,284	-9.35%	Ημερήσια μεταβολή: %	27
Μέσο Πλήθος Πράξεων ΥΙD: % Μετβλ Μέσο προηγ. Έτος	36,429	23.84%	Πλήθος Πράξεων Πολυμερών Συναλλαγών	28
Πλήθος πακέτων Μεθόδου 6-1	3		Πλήθος Πράξεων Διμερών Συναλλαγών	0
Πλήθος πακέτων Μεθόδου 6-2 & 6-3	3			
Πλήθος συναλλαγών Ομολόγων	185			

Κεφαλαιοποίηση Χ.Α. (εκατ €) **



Ημερήσια Διακύμανση Γενικού Δείκτη Τιμών Χρηματιστηρίου Αθηνών



Χρηματιστηριακοί Δείκτες

Όνομασία Δείκτη	29/09/2023	28/09/2023	Δ μον.	Δ %	Κατώτερη	Ανώτερη	Κατ.έτους	Ανωτ.έτους	Ετησ. μεταβ.
Γενικός Δείκτης Τιμών Χ.Α.	1,209.34 #	1,193.32	16.02	1.34%	1,193.25	1,211.47	929.79	1,351.68	30.07% #
Δείκτης ATHEX ESG	1,378.35 #	1,360.22	18.13	1.33%	1,359.17	1,382.75	1,057.52	1,541.00	30.32% #
FTSE/Χ.Α. Large Cap	2,933.29 #	2,893.56	39.73	1.37%	2,891.18	2,943.64	2,250.77	3,280.71	30.28% #
FTSE/Χ.Α. Mid Cap	1,985.63 #	1,947.27	38.36	1.97%	1,947.27	1,986.02	1,411.43	2,224.46	40.68% #
FTSE/Χ.Α. Υψηλής Μερισματικής Απόδοσης	3,672.57 #	3,619.73	52.84	1.46%	3,612.80	3,672.57	3,028.28	4,088.01	21.28% #
FTSE/Χ.Α. Διεθνούς Δραστηριοποίησης Plus	3,702.14 #	3,622.62	79.52	2.20%	3,622.62	3,703.13	2,616.09	4,115.43	41.51% #
FTSE/Χ.Α. Mid & Small Cap Θεμελιωδών Μεγεθών	5,307.51 €	5,319.39	-11.88	-0.22%	5,261.48	5,323.57	4,353.12	5,946.34	20.75% #
Δείκτης ATHEX Select Plus	4,175.03 #	4,106.54	68.49	1.67%	4,106.54	4,175.03	3,071.06	4,762.60	35.95% #
Δείκτης ATHEX Select	6,055.18 #	5,983.43	71.75	1.20%	5,971.55	6,064.60	4,343.88	7,125.71	39.40% #
FTSE/Χ.Α. Δείκτης Αγοράς	700.27 #	690.54	9.73	1.41%	690.54	702.43	539.21	780.89	29.84% #
Δείκτης Συνολικής Απόδοσης Γενικού Δείκτη Χ.Α.	2,186.28 #	2,157.31	28.97	1.34%	2,157.18	2,190.13	1,641.17	2,440.14	33.21% #
FTSE/Χ.Α. Large Cap Συνολικής Απόδοσης	4,803.99 #	4,738.92	65.07	1.37%			3,623.42	5,338.50	33.41% #
FTSE/Χ.Α. Mid Cap Συνολικής Απόδοσης	2,663.55 #	2,612.09	51.46	1.97%			1,881.61	2,956.50	43.38% #
Ελληνικός Δείκτης Mid & Small Cap	1,787.91 #	1,766.83	21.08	1.19%	1,764.46	1,787.91	1,365.14	2,011.62	30.97% #
FTSE/Χ.Α. Τράπεζες	918.16 #	913.35	4.81	0.53%	908.52	927.72	640.09	1,117.78	43.34% #
FTSE/Χ.Α. Χρηματοοικονομικές Υπηρεσίες	1,183.47 #	1,150.12	33.35	2.90%	1,150.12	1,183.47	672.72	1,514.55	72.67% #
FTSE/Χ.Α. Βιομηχανικά Προϊόντα & Υπηρεσίες	7,876.93 #	7,693.37	183.56	2.39%	7,644.50	7,918.60	4,603.86	8,651.06	69.82% #
FTSE/Χ.Α. Εμπόριο	1,200.73 #	1,188.91	11.82	0.99%	1,185.10	1,207.05	901.21	1,375.58	33.24% #
FTSE/Χ.Α. Ακίνητης Περιουσίας	4,119.23 #	4,025.35	93.88	2.33%	4,012.89	4,142.30	3,750.22	4,816.41	1.13% #
FTSE/Χ.Α. Καταναλωτικά Προϊόντα & Υπηρεσίες	14,509.88 #	14,096.51	413.37	2.93%	14,035.20	14,560.90	8,974.47	16,184.74	58.44% #
FTSE/Χ.Α. Τρόφιμα & Ποτά	9,811.40 #	9,653.00	158.40	1.64%	9,653.00	9,825.31	8,101.49	11,188.59	15.89% #
FTSE/Χ.Α. Πρώτες Ύλες	7,992.90 #	7,929.60	63.30	0.80%	7,835.81	8,003.72	6,463.31	10,590.89	23.17% #
FTSE/Χ.Α. Κατασκευές & Υλικά	4,376.99 #	4,315.67	61.32	1.42%	4,297.46	4,399.94	3,204.90	4,808.27	36.57% #
FTSE/Χ.Α. Ενέργεια	5,371.33 #	5,343.26	28.07	0.53%	5,276.53	5,415.95	4,780.16	5,856.79	6.79% #
FTSE/Χ.Α. Ταξίδια & Αναψυχή	2,852.19 #	2,787.15	65.04	2.33%	2,787.15	2,886.55	2,196.17	3,051.18	28.64% #
FTSE/Χ.Α. Τεχνολογία	2,782.86 #	2,719.00	63.86	2.35%	2,719.00	2,782.86	2,047.81	3,153.87	35.47% #
FTSE/Χ.Α. Τηλεπικοινωνίες	3,860.92 #	3,795.89	65.03	1.71%	3,795.89	3,872.90	3,511.53	4,415.99	-5.18% €
FTSE/Χ.Α. Υπηρεσίες Κοινής Ωφέλειας	5,181.96 #	5,166.62	15.34	0.30%	5,121.78	5,230.02	4,598.77	6,190.27	12.68% #
FTSE/Χ.Α. Υγεία	436.91 #	435.61	1.30	0.30%	431.35	436.91	387.42	504.88	4.30% #
FTSE/Χ.Α. Προσωπικά Προϊόντα	7,306.31 €	7,311.64	-5.33	-0.07%	7,256.76	7,476.89	6,441.87	8,386.11	10.60% #
Δείκτης Όλων των Μετοχών Χ.Α.	284.97 #	281.61	3.36	1.19%	284.97	284.97	231.11	314.56	23.77% #
MSCI GREECE REBASED	4,655.42 #	4,592.22	63.20	1.38%	4,578.17	4,681.33	4,125.04	5,209.29	---
Ελληνικός Δείκτης Εταιρικών Ομολόγων	125.24 €	125.34	-0.11	-0.09%			118.78	125.48	5.25% #
Ελληνικός Δείκτης Τιμών Εταιρικών Ομολόγων	88.33 €	88.41	-0.09	-0.10%			85.96	88.73	2.44% #

Σημείωση 1: Το κλείσιμο των Δεικτών FTSE/Μed 100, Ελληνικός Δείκτης Εταιρικών Ομολόγων και, Ελληνικός Δείκτης Τιμών Εταιρικών Ομολόγων αφορούν την συνεδρίαση της 27/09/2023.

Σημείωση 2: Ο Ελληνικός Δείκτης Mid & Small Cap είναι Customized δείκτης υπολογιζόμενος από το Χρηματιστήριο Αθηνών.

Αναλυτικά Στοιχεία Συναλλαγών Αγοράς Χρεογράφων

	Όλα τα Χρεόγραφα	Κύρια Αγορά	Επιτήρηση	Διαπραγματεύσιμα Αμοιβαία Κεφάλαια
Σύνολα	115	108	6	1
Ανοδικές / Καθοδικές / Σταθερές:	67 / 28 / 20	65 / 25 / 18	1 / 3 / 2	1 / 0 / 0
Κεφαλαιοποίηση Χ.Α. (εκατ €) **	81,489.51	81,096.87	392.64	
Μέση Ημερήσια Αξία Συν/γών (χιλ. €)	105,348.00	105,099.39	246.83	48.55
Αξία Συναλλαγών	72,922.47	72,545.21	201.41	175.84
Κύριος Πίνακας:	71,898.23	71,520.97	201.41	175.84
Προσυμφωνημένων Συναλλαγών 6_1_2_3:	1,024.24	1,024.24	0.00	0.00
Πίνακας Εκποιήσεων:	0.00	0.00	0.00	0.00
Πίνακας Ειδικών Όρων:	0.00	0.00	0.00	0.00
Μέσος Ημερήσιος Όγκος Συναλλαγών	34,256,602	33,302,611	958,222	1,694
Όγκος Συναλλαγών	18,295,607	17,761,247	528,339	6,021
Κύριος Πίνακας:	18,241,991	17,707,631	528,339	6,021
Προσυμφωνημένων Συναλλαγών 6_1_2_3:	53,616	53,616	0	0
Πίνακας Εκποιήσεων:	0	0	0	0
Πίνακας Ειδικών Όρων:	0	0	0	0
Μέσο Ημερήσιο Πλήθος Πράξεων	36,429	36,217	209	3
Αριθμός Πράξεων	31,851	31,765	82	4
Κύριος Πίνακας:	31,845	31,759	82	4
Προσυμφωνημένων Συναλλαγών 6_1_2_3:	6	6	0	0
Πίνακας Εκποιήσεων:	0	0	0	0
Πίνακας Ειδικών Όρων:	0	0	0	0

Στοιχεία Συναλλαγών Κλάδων Χρηματιστηρίου Αθηνών & Χρηματοοικονομικών Προϊόντων (Δ.Α.Κ.)

Κωδικός	Κλάδοι	Ανοδικές / Καθοδικές / Σταθερές	Αριθμός Πράξεων	Όγκος Συναλλαγών	Αξία Συναλλαγών	% στη Συνολική Αξία
12000	- Χρηματοοικονομικά Προϊόντα	1 / 0 / 0	4	6,021	175,842.01	0.24%
3510	- Ακίνητη Περιουσία	5 / 1 / 2	1,330	282,825	1,368,512.60	1.88%
3030	- Ασφάλειες	1 / 0 / 0	76	11,477	46,077.31	0.06%
5020	- Βιομηχανικά Προϊόντα & Υπηρεσίες	13 / 2 / 1	2,655	552,965	7,971,636.45	10.93%
4040	- Εμπόριο	4 / 0 / 1	1,716	372,791	7,999,200.13	10.97%
6010	- Ενέργεια	3 / 1 / 0	1,299	167,073	2,857,340.20	3.92%
4020	- Καταναλωτικά Προϊόντα & Υπηρεσίες	2 / 1 / 3	281	53,843	286,199.67	0.39%
5010	- Κατασκευές & Υλικά Κατασκευών	6 / 4 / 3	2,785	702,211	3,894,230.83	5.34%
4030	- Μέσα Ενημέρωσης	0 / 1 / 1	6	2,411	981.04	0.00%
4520	- Προσωπική Φροντίδα, Φάρμακα & Παντοπωλεία	1 / 1 / 1	248	49,338	294,241.60	0.40%
5510	- Πρώτες Ύλες	4 / 6 / 2	1,541	429,084	1,151,316.19	1.58%
4050	- Ταξίδια και Αναψυχή	4 / 2 / 1	3,638	1,096,314	10,032,784.41	13.76%
1010	- Τεχνολογία	5 / 3 / 2	1,252	375,205	1,570,502.76	2.15%
1510	- Τηλεπικοινωνίες	1 / 1 / 0	1,087	267,073	3,603,557.14	4.94%
3010	- Τράπεζες	5 / 0 / 1	9,778	12,915,969	24,256,168.60	33.26%
4510	- Τρόφιμα, Ποτά & Καπνοβιομηχανίες	3 / 2 / 1	191	24,572	378,362.34	0.52%
2010	- Υγεία	2 / 1 / 0	120	81,437	70,760.81	0.10%
6510	- Υπηρεσίες Κοινής Ωφέλειας	3 / 1 / 1	3,484	849,732	6,692,546.77	9.18%
3020	- Χρηματοοικονομικές Υπηρεσίες	4 / 1 / 0	360	55,266	272,204.38	0.37%

Οι 10 Μετοχές με τη μεγαλύτερη Άνοδο & Πτώση

Κύρια Αγορά

Μετοχές με τη μεγαλύτερη Θετική μεταβολή τιμής	Τιμή κλεισ.	Μεταβ.	Μετοχές με τη μεγαλύτερη Αρνητική μεταβολή τιμής	Τιμή κλεισ.	Μεταβ.
ΕΝΤΕΡΣΟΦΤ (ΚΟ)	5.7	7.55% #	ΕΛΑΣΤΡΟΝ (ΚΟ)	2.35	-10.31% α
UNIBIOS (ΚΟ)	1.05	7.36% #	SPACE HELLAS (ΚΟ)	6.5	-7.67% α
IDEAL HOLDINGS (ΚΟ)	5.42	6.27% #	QUALITY & RELIABILITY (ΚΟ)	0.64	-5.60% α
ΜΠΛΕ ΚΕΔΡΟΣ (ΚΟ)	2.75	4.96% #	ΟΛΘ (ΚΟ)	23.4	-2.50% α
ΕΛΒΑΛΧΑΛΚΟΡ (ΚΟ)	1.83	4.21% #	ΙΝΤΕΡΓΟΥΝΤ-ΞΥΛΕΜΠΟΡΙΑ (ΚΟ)	0.331	-2.36% α
ΒΑΡΒΕΡΗΣ Ν. - MODA BAGNO (ΚΟ)	0.895	4.07% #	ΚΑΡΕΛΙΑ (ΚΟ)	338	-1.74% α
TITAN CEMENT (ΚΑ)	17.7	3.87% #	ΙΚΤΙΝΟΣ ΕΛΛΑΣ (ΚΟ)	0.4895	-1.41% α
ΑΒΑΞ Α.Ε. (ΚΟ)	1.35	3.85% #	ΕΥΔΑΠ (ΚΟ)	5.62	-1.06% α
ΕΥΡΩΣΥΜΒΟΥΛΟΙ (ΚΟ)	1.055	3.43% #	ΒΙΟΚΑΡΠΕΤ (ΚΟ)	2.21	-0.45% α
JUMBO (ΚΟ)	26	3.26% #	ΑΛΟΥΜΥΛ (ΚΟ)	2.41	-0.41% α

Μετοχές με τη μεγαλύτερη Αξία Συναλλαγών	Αξία (χιλ. €)	Μεταβ.	Μετοχές με το μεγαλύτερο Όγκο Συναλλαγών	Όγκος	Μεταβ.
ALPHA ΥΠΗΡΕΣΙΩΝ ΣΥΜΜ (ΚΟ)	7,854.02	0.68% #	ALPHA ΥΠΗΡΕΣΙΩΝ ΣΥΜΜ (ΚΟ)	6,223,183	0.68% #
JUMBO (ΚΟ)	7,781.56	3.26% #	EUROBANK HOLDINGS (ΚΟ)	3,451,817	0.21% #
ΟΠΑΠ (ΚΟ)	7,531.67	2.26% #	ΠΕΙΡΑΙΩΣ FINANCIAL HOLD (ΚΟ)	2,345,935	1.44% #
ΠΕΙΡΑΙΩΣ FINANCIAL HOLD (ΚΟ)	6,580.70	1.44% #	ΕΘΝΙΚΗ ΤΡΑΠΕΖΑ (ΚΟ)	894,057	0.19% #
ΜΥΤΙΛΗΝΑΙΟΣ (ΚΟ)	6,483.35	2.59% #	ΟΠΑΠ (ΚΟ)	476,259	2.26% #
EUROBANK HOLDINGS (ΚΟ)	5,016.84	0.21% #	JUMBO (ΚΟ)	301,946	3.26% #
ΕΘΝΙΚΗ ΤΡΑΠΕΖΑ (ΚΟ)	4,789.84	0.19% #	ΑΔΜΗΕ ΣΥΜΜΕΤΟΧΩΝ Α.Ε. (ΚΟ)	290,555	1.65% #
ΟΤΕ (ΚΟ)	3,530.82	1.77% #	ΔΕΗ (ΚΟ)	269,307	0.00% -
ΤΕΡΝΑ ΕΝΕΡΓΕΙΑΚΗ (ΚΟ)	3,078.79	1.03% #	ΟΤΕ (ΚΟ)	256,207	1.77% #
ΔΕΗ (ΚΟ)	2,559.63	0.00% -	ΑΕΡΟΠΟΡΙΑ ΑΙΓΑΙΟΥ (ΚΟ)	221,238	2.94% #

Σημείωση: Απεικονίζονται οι Μετοχές που δεν ανήκουν στην Κατηγορία Επιτήρησης και πραγματοποιήσαν κατά τη διάρκεια της συνεδρίασης Αξία Συναλλαγών μεγαλύτερη από 10,000 Ευρώ.

Αναλυτικά Στοιχεία Συναλλαγών Αγοράς Παραγώγων

	Αριθμός Πράξεων	Όγκος	Ανοικτές θέσεις
Σ.Μ.Ε. σε Δείκτες	287	1,366	3,958
FTSE/X.A. Τράπεζες	3	105	1,433
FTSE/X.A. Large Cap	284	1,261	2,420
MSCI GREECE REBASED	0	0	105
Σ.Μ.Ε. σε Μετοχές	1,316	21,871	388,246
ΑΔΜΗΕ ΣΥΜΜΕΤΟΧΩΝ Α.Ε. (ΚΟ)	16	334	18,916
ΑΕΡΟΠΟΡΙΑ ΑΙΓΑΙΟΥ (ΚΟ)	107	297	5,055
ΑΛΡΗΑ ΥΠΗΡΕΣΙΩΝ ΣΥΜΜ (ΚΟ)	252	9,949	156,206
ΑΥΤΟΗΕΛΛΑΣ (ΚΟ)	1	4	96
ΑΒΑΞ Α.Ε. (ΚΟ)	0	0	1,199
COCA-COLA HBC AG (ΚΟ)	9	27	549
CENERGY HOLDINGS (ΚΑ)	2	4	5,148
ΕΛΛΑΚΤΩΡ (ΚΟ)	1	5	504
ΕΛΒΑΛΧΑΛΚΟΡ (ΚΟ)	14	66	1,660
EUROBANK HOLDINGS (ΚΟ)	108	2,902	33,732
ΕΥΔΑΠ (ΚΟ)	7	22	2,284
FOURLIS ΣΥΜΜΕΤΟΧΩΝ (ΚΟ)	4	17	521
ΓΕΚ ΤΕΡΝΑ (ΚΟ)	8	29	6,139
ΕΛΛΗΝ. ΧΡΗΜΑΤΙΣΤΗΡΙΑ-Χ.Α. (ΚΟ)	28	115	7,010
HELLENIC ENERGY (ΚΟ)	8	22	1,498
INTRACOM HOLDINGS (ΚΟ)	4	14	4,621
INTRAKAT (ΚΟ)	5	39	5,565
JUMBO (ΚΟ)	18	30	495
LAMDA DEVELOPMENT(ΚΟ)	15	69	5,211
MIG (ΚΟ)	0	0	57
ΜΟΤΟΡ ΟΪΛ (ΚΟ)	36	288	1,194
ΜΥΤΙΛΗΝΑΙΟΣ (ΚΟ)	67	147	3,132
ΕΘΝΙΚΗ ΤΡΑΠΕΖΑ (ΚΟ)	131	1,504	17,167
ΟΠΑΠ (ΚΟ)	16	110	2,572
ΟΤΕ (ΚΟ)	23	78	7,303
ΟΛΠ (ΚΟ)	2	3	212
ΠΕΙΡΑΙΩΣ FINANCIAL HOLD (ΚΟ)	252	5,097	58,299
ΔΕΗ (ΚΟ)	44	218	21,032
QUEST ΣΥΜΜΕΤΟΧΩΝ (ΚΟ)	1	1	83
ΤΕΡΝΑ ΕΝΕΡΓΕΙΑΚΗ (ΚΟ)	100	300	15,236
TITAN CEMENT (ΚΑ)	2	4	635
VIOHALCO SA/NV (ΚΑ)	35	176	4,915
Δικαιώματα σε Δείκτες	2	11	1,425
FTSE/X.A. Large Cap	2	11	1,425
Δικαιώματα σε Μετοχές	0	0	739
ΑΛΡΗΑ ΥΠΗΡΕΣΙΩΝ ΣΥΜΜ (ΚΟ)	0	0	0
ΕΘΝΙΚΗ ΤΡΑΠΕΖΑ (ΚΟ)	0	0	0
ΟΠΑΠ (ΚΟ)	0	0	141
ΟΤΕ (ΚΟ)	0	0	70
ΠΕΙΡΑΙΩΣ FINANCIAL HOLD (ΚΟ)	0	0	11
ΔΕΗ (ΚΟ)	0	0	517
Συνολική Δραστηριότητα	1,605	23,248	394,368

Πληθος Χρεογράφων	Ονομ. Αξία	Μερίσματα [1]			Ημερ. Τελευτ. Αποκοπής Μέρισμα [2]	Αποκοπή Δικαίωμα	Σημ. Χρεόγραφο	Τιμή κλεισίματος	% μεταβ.	Προηγ. Κλείσιμο-ημ/νία	Άνοιγμα	Κατωτ Τιμή	Ανωτ Τιμή	Τελ Τιμή	Σταθμ Τιμή	Τελευταία ζήτηση [7]	Τελευταία προσφορά [7]	Ρ/Ε μετά φ. Χρήσιμ	Όγκος	Πράξεις	Αξία Συναλλαγών[8]	Χ.Α. Εταιρείας (χιλ. €) [3,5]	Χαμηλό έτους	Υψηλό έτους	Κλάδος [4]				
		2020	2021	2022																									
2,348,908,567	0.290	---	---	---	07/04/2008	18/04/2017	---	ALPHA ΥΠΗΡΕΣΙΩΝ ΣΥΜΜ (ΚΟ)	1.2585	0.68	P	1.25	28/09/2023	1.25	1.246	1.279	1.2585	1.262	43329@1.26	10000@1.27	---	---	6,223,183	3,907	7,854,020.55	2,956,101.43	1.0015	1.682	30101010
36,353,868	1.00	---	---	(0.025)	10/07/2023	21/08/2023	---	AUSTRIACARD (ΚΑ)	6	---	γ	6	28/09/2023	6.05	6	6.15	6	6.055	757@6.00	240@6.15	---	---	4,825	43	29,217.75	218,123.21	5.2	7.7	10101010
48,624,764	0.080	0.23	0.46	0.65	24/04/2023	05/12/2022	---	AUTOHELLAS (ΚΟ)	13.08	-0.15	€	13.1	28/09/2023	13.1	12.86	13.12	13.08	12.984	6300@12.96	635@13.08	---	---	20,406	215	264,960.20	636,011.91	10.06	14.76	40201040
190,162,681	---	---	---	0.05	19/06/2023	07/12/2016	---	CENERGY HOLDINGS (ΚΑ)	6.57	0.46	P	6.54	28/09/2023	6.54	6.49	6.6	6.57	6.539	28@6.56	5763@6.60	---	---	100,661	355	658,242.42	1,249,368.81	3.015	7.4	50202010
372,553,049	6.70	0.64	0.71	0.78	25/05/2023	29/04/2013	---	COCA-COLA HBC AG (ΚΟ)	26.14	1.63	P	25.72	28/09/2023	25.85	25.85	26.18	26.14	26.073	590@26.10	30@26.20	---	---	7,842	61	204,468.17	9,738,536.70	21.54	29.91	45101020
3,716,479,777	0.220	---	---	---	02/05/2008	20/05/2019	---	EUROBANK HOLDINGS (ΚΟ)	1.459	0.21	P	1.456	28/09/2023	1.46	1.425	1.476	1.459	1.453	6097@1.46	39944@1.47	---	---	3,451,817	1,666	5,016,838.62	5,422,343.99	1.0495	1.72	30101010
52,131,944	1.00	---	0.1102	0.11	29/06/2023	23/07/2019	---	FOURLIS ΣΥΜΜΕΤΟΧΩΝ (ΚΟ)	4.355	1.28	P	4.3	28/09/2023	4.3	4.29	4.39	4.355	4.356	1000@4.29	5010@4.38	---	---	38,588	124	168,088.96	227,034.62	3.26	5	40401010
305,635,185	2.18	0.1	0.1	0.3	28/06/2023	01/10/2003	---	HELLENIO ENERGY (ΚΟ)	7.41	-0.27	€	7.43	28/09/2023	7.6	7.37	7.6	7.41	7.424	1295@7.41	20@7.42	---	---	61,924	341	459,698.37	2,264,756.72	6.93	8.68	60101020
83,600,000	0.760	---	---	---	03/07/2007	17/07/2023	---	INTRACOM HOLDINGS (ΚΟ)	2.015	1.05	P	1.994	28/09/2023	2.04	1.986	2.04	2.015	2.002	207@2.01	7510@2.02	---	---	53,696	125	107,483.89	168,454.00	1.678	2.39	10101010
160,523,985	0.300	---	---	---	12/08/2008	30/12/2022	---	INTRAKAT (ΚΟ)	3	---	γ	3	28/09/2023	3	2.98	3.03	3	2.998	432@3.00	38821@3.00	---	---	62,182	119	186,411.76	481,571.96	1.366	3.31	50101010
136,059,759	0.880	0.77	0.77	0.322	23/08/2023	05/03/2014	---	JUMBO (ΚΟ)	26	3.26	P	25.18	28/09/2023	25.16	25.08	26.12	26	25.771	2758@25.98	84@26.00	---	---	301,946	1,495	7,781,555.26	3,537,553.73	15.61	29.2	40401010
176,736,715	0.300	---	---	---	30/05/2007	27/11/2019	---	LAMDA DEVELOPMENT(ΚΟ)	6.12	2.86	P	5.95	28/09/2023	5.925	5.925	6.18	6.12	6.079	2@6.07	558@6.12	---	---	165,435	958	1,005,756.27	1,081,628.70	5.505	7.42	35101010
24,377,795	0.230	---	---	0.04	03/07/2023	08/06/2022	---	PROFILE (ΚΟ)	4.15	1.72	P	4.08	28/09/2023	4.1	4.06	4.16	4.15	4.105	300@4.13	35@4.16	---	---	26,740	122	109,773.30	101,167.85	2.575	4.96	10101010
107,222,688	0.440	---	(0.5667)	0.2	20/06/2023	16/03/2022	---	QUEST ΣΥΜΜΕΤΟΧΩΝ (ΚΟ)	5.58	-0.36	€	5.6	28/09/2023	5.63	5.46	5.67	5.58	5.545	233@5.52	1000@5.59	---	---	32,882	174	182,317.49	598,302.60	4.655	6.73	10101010
78,325,475	---	---	---	0.6	28/06/2023	23/07/2019	---	TITAN CEMENT (ΚΑ)	17.7	3.87	P	17.04	28/09/2023	17.1	17.1	17.98	17.7	17.546	101@17.68	62@17.72	---	---	70,571	743	1,238,236.12	1,386,360.91	12.04	19.44	50101030
259,189,761	0.02	0.1	0.12	0.12	19/06/2023	26/02/2016	---	VIOLALCO SANN (ΚΑ)	5.3	0.95	P	5.25	28/09/2023	5.28	5.23	5.35	5.3	5.292	34@5.28	1430@5.30	---	---	90,152	404	477,056.51	1,373,705.73	3.995	7.13	55102015
144,321,516	0.300	---	---	0.07	19/06/2023	22/01/2020	---	ΑΒΑΞ Α.Ε. (ΚΟ)	1.35	3.85	P	1.3	28/09/2023	1.31	1.308	1.358	1.35	1.335	350@1.34	1650@1.35	---	---	106,050	428	141,574.00	194,834.05	0.748	1.786	50101010
232,000,000	2.12	0.1069	0.0854	0.0682	29/08/2022	19/06/2017	---	ΑΔΜΗΕ ΣΥΜΜΕΤΟΧΩΝ Α.Ε. (ΚΟ)	2.16	1.65	P	2.125	28/09/2023	2.12	2.11	2.16	2.16	2.144	4000@2.16	8966@2.16	17.22	2022	290,555	512	623,053.82	501,120.00	1.64	2.52	65101015
90,167,100	0.500	---	---	---	03/06/2019	24/05/2021	---	ΑΕΡΟΠΟΡΙΑ ΑΙΓΑΙΟΥ (ΚΟ)	10.5	2.94	P	10.2	28/09/2023	10.34	10.18	10.6	10.5	10.424	1525@10.50	174@10.52	---	---	221,238	1,276	2,306,253.66	946,754.55	5.27	13.8	40501010
103,423,291	0.570	---	---	---	01/08/2011	23/08/2023	---	ΓΕΚ ΤΕΡΝΑ (ΚΟ)	13.16	-0.15	€	13.18	28/09/2023	13.3	12.92	13.3	13.16	13.121	132@13.14	1784@13.16	---	---	147,306	627	1,932,734.76	1,361,050.51	10.42	14.84	50101010
382,000,000	2.48	---	---	---	20/07/2015	12/12/2001	---	ΔΕΗ (ΚΟ)	9.5	---	γ	9.5	28/09/2023	9.5	9.4	9.625	9.5	9.504	891@9.50	2573@9.50	---	---	269,307	1,019	2,559,625.63	3,629,000.00	6.6	11.22	65101015
914,715,153	1.00	---	---	---	16/05/2008	29/08/2018	---	ΕΘΝΙΚΗ ΤΡΑΠΕΖΑ (ΚΟ)	5.34	0.19	P	5.33	28/09/2023	5.33	5.33	5.428	5.34	5.357	4928@5.33	75@5.36	---	---	894,057	2,002	4,789,844.86	4,884,578.92	3.746	6.514	30101010
375,241,586	0.390	0.01	0.03	0.06	26/06/2023	14/07/2006	---	ΕΒΑΛΧΑΛΚΟΡ (ΚΟ)	1.83	4.21	P	1.756	28/09/2023	1.76	1.742	1.83	1.83	1.773	4163@1.78	250@1.86	---	---	171,125	404	303,400.18	686,692.10	1.52	2.39	55102015
348,192,005	0.040	---	---	---	05/07/2011	16/07/2021	---	ΕΛΛΑΚΤΩΡ (ΚΟ)	2.095	---	γ	2.095	28/09/2023	2.1	2.065	2.135	2.095	2.101	2735@2.10	900@2.10	---	---	85,944	366	180,595.47	729,462.25	1.706	2.7	50101010
60,348,000	0.420	0.07	0.1515	0.1565	14/06/2023	04/08/2021	---	ΕΛΛΗΝ. ΧΡΗΜΑΤΙΣΤΗΡΙΑ-Χ.Α. (ΚΟ)	4.79	2.90	P	4.655	28/09/2023	4.655	4.655	4.79	4.79	4.723	3150@4.72	1132@4.79	---	---	46,506	259	219,651.03	289,066.92	3.09	6.13	30202015
106,500,000	0.600	---	0.28	0.02	13/09/2023	13/09/2021	---	ΕΥΔΑΠ (ΚΟ)	5.62	-1.06	€	5.68	28/09/2023	5.64	5.5	5.78	5.62	5.584	174@5.56	500@5.64	---	---	74,950	457	418,524.98	598,530.00	5.5	7.34	65102030
110,782,980	0.750	---	0.9054	1.6299	26/06/2023	04/11/2013	---	ΜΟΤΟΡ ΟΪΛ (ΚΟ)	23.94	0.76	P	23.76	28/09/2023	23.8	23.38	24.16	23.94	23.863	906@23.86	3910@23.94	---	---	100,055	921	2,387,564.68	2,652,144.54	20.84	25.82	60101020
142,891,161	0.970	0.378	0.4341	1.24	27/06/2023	07/07/2017	---	ΜΥΤΙΛΗΝΑΙΟΣ (ΚΟ)	34.88	2.59	P	34	28/09/2023	34	33.74	35.1	34.88	34.505	1308@34.86	467@35.08	---	---	187,894	1,653	6,483,346.70	4,984,043.70	19.94	38.3	50203000
370,062,741	0.300	0.55	0.6	1	06/06/2023	19/06/2023	---	ΟΠΑΠ (ΚΟ)	15.86	2.26	P	15.51	28/09/2023	15.67	15.55	16.06	15.86	15.814	2353@15.85	3082@15.91	---	---	476,259	2,293	7,531,667.97	5,869,195.07	13.0232	16.9242	40501020
426,247,547	2.83	0.6879	0.8231	0.5888	05/07/2023	18/06/1998	---	ΟΤΕ (ΚΟ)	13.82	1.77	P	13.58	28/09/2023	13.58	13.58	13.86	13.82	13.781	481@13.74	3147@13.82	---	---	256,207	973	3,530,824.48	5,890,741.10	12.57	15.81	15102015
1,250,367,223	0.930	---	---	---	16/05/2008	14/04/2021	---	ΠΕΙΡΑΙΩΣ FINANCIAL HOLD (ΚΟ)	2.81	1.44	P	2.77	28/09/2023	2.8	2.722	2.84	2.81	2.805	5000@2.81	19088@2.81	---	---	2,345,935	2,169	6,580,695.82	3,513,531.90	1.43	3.596	30101010
66,850,563	0.780	0.2239	0.1493	0.1495	09/05/2023	13/06/2018	---	ΣΑΡΑΝΤΗΣ ΓΡ. (ΚΟ)	7.35	-0.14	€	7.36	28/09/2023	7.31	7.31	7.53	7.35	7.39	100@7.30	300@7.42	---	---	37,247	204	275,255.81	491,351.64	6.39	8.46	45201020
118,105,090	0.300	0.3407	0.3411	0.3798	26/06/2023	05/03/2020	---	ΤΕΡΝΑ ΕΝΕΡΓΕΙΑΚΗ (ΚΟ)	14.65	1.03	P	14.5	28/09/2023	14.5	14.23	14.77	14.65	14.588	200@14.64	264@14.71	---	---	211,045	1,482	3,078,788.09	1,730,239.57	14.18	21.34	65101010

Κύρια Αγορά - Μέσης Συναλλακτικής Δραστηριότητας

Ημερήσιο Δελτίο Τιμών

Έτος: 144 Αύξων Αριθμός Συνεδρίασης: 186

Ενότητα 2: Αναλυτικά Στοιχεία Συναλλαγών Χρεογράφων

Παρασκευή, 29 Σεπτεμβρίου, 2023

Πληθος Χρεογράφων	Ονομ. Αξία	Μερίσματα [1]			Ημερ. Τελευτ. Αποκοπής		Σημ. Χρεόγραφα	Τιμή κλεισίματος	% μεταβ.	Προηγ. Κλεισίση-ημ/νία	Άνοιγμα	Κατωτ Τιμή	Ανωτ Τιμή	Τελ Σταθμ Τιμή	Τελευταία ζήτηση [7]	Τελευταία προσφορά [7]	Ρ/Ε μετά φ. Χρήστ	Όγκος	Πράξεις	Αξία Συναλλαγών[8]	Χ.Α. Εταιρείας (χιλ. €) [3,5]	Χαμηλό έτους	Υψηλό έτους	Κλάδος [4]					
		2020	2021	2022	Μέρισμα [2]	Δικαιώμα																							
151,654,947	0.040	---	---	---	01/07/2008	21/02/2020	---	AVE (ΚΟ)	0.534	-0.37	€	0.536	28/09/2023	0.536	0.534	0.536	0.534	0.534	3000@0.524	392@0.548	---	---	960	2	512.67	80,983.74	0.506	0.586	40301010
35,764,593	2.10	0.06	0.075	0.1046	02/05/2023	25/11/2019	---	BRIQ PROPERTIES (ΚΟ)	1.92	0.26	Ρ	1.915	28/09/2023	1.915	1.91	1.925	1.92	1.918	500@1.92	2469@1.93	---	---	17,811	35	34,161.09	68,668.02	1.895	2.11	35102030
101,123,806	0.360	---	---	---	22/07/2010	28/06/2011	---	CENTRIC ΣΥΜΜΕΤΟΧΩΝ (ΚΟ)	0.353	0.57	Ρ	0.351	28/09/2023	0.358	0.351	0.36	0.353	0.357	40@0.352	100@0.358	---	---	20,841	18	7,449.74	35,696.70	0.263	0.457	40203040
784,500	10.00	---	0.3	---	24/05/2022	31/07/2018	---	CNL CAPITAL (ΚΟ)	6.6	0.76	Ρ	6.55	28/09/2023	6.6	6.35	6.9	6.6	6.466	100@6.55	153@6.60	-(6)-	2022	2,412	33	15,596.95	5,177.70	5	8	30202010
10,365,100	0.300	---	---	---	06/10/2005	13/02/2002	---	CPI (ΚΟ)	0.586	-0.68	€	0.59	28/09/2023	0.596	0.574	0.6	0.594	0.583	1000@0.568	500@0.586	---	---	10,757	46	6,275.67	6,073.95	0.548	0.892	10102030
18,680,300	0.050	---	---	---	06/07/2022	---	---	DIMAND (ΚΟ)	11.7	---	---	11.7	28/09/2023	11.65	11.6	11.85	11.7	11.658	250@11.65	50@11.80	---	---	17,204	74	200,557.05	218,559.51	11	14.9	35101010
54,200,000	0.075	---	0.035	0.074	18/07/2023	23/11/2021	---	EPSILON NET (ΚΟ)	9.5	1.06	Ρ	9.4	28/09/2023	9.36	9.3	9.53	9.5	9.448	4577@9.42	417@9.55	---	---	33,509	185	316,608.51	514,900.00	6.2	12	10101015
48,003,921	0.400	---	---	---	30/08/1993	26/06/2023	---	IDEAL HOLDINGS (ΚΟ)	5.42	6.27	Ρ	5.1	28/09/2023	5.15	5.13	5.43	5.42	5.295	500@5.40	275@5.42	---	---	122,139	240	646,779.78	260,181.25	3.38	5.72	10102030
167,868,482	0.300	---	---	---	20/08/2007	28/11/2022	---	LAVIPHARM (ΚΟ)	0.674	0.30	Ρ	0.672	28/09/2023	0.67	0.668	0.674	0.674	0.671	1200@0.672	28560@0.674	---	---	74,199	33	49,755.19	113,143.36	0.366	0.78	20103015
4,740,000	0.860	---	---	---	14/03/2003	---	---	LOGISMOS (ΚΟ)	1.29	---	---	1.29	28/09/2023	---	---	---	---	---	3000@1.04	3000@1.22	-(6)-	2022	---	---	---	6,114.60	0.91	1.41	10101015
17,120,280	0.940	0.06	0.06	---	27/06/2022	26/06/2023	---	LOULIS FOOD (ΚΟ)	2.89	3.21	Ρ	2.8	28/09/2023	2.8	2.8	2.93	2.9	2.893	24@2.81	110@2.90	---	---	1,292	12	3,738.10	49,477.61	2.38	3.7	45102020
4,419,616	1.58	---	---	0.1531	10/07/2023	04/03/2015	---	MEDICON ΕΛΛΑΣ (ΚΟ)	3.28	0.31	Ρ	3.27	28/09/2023	3.24	3.15	3.28	3.28	3.211	5@3.21	47@3.28	---	---	5,665	74	18,189.53	14,496.34	3.15	4.4	20102010
468,700	2.24	3.42	---	---	03/05/2022	21/05/2004	---	MERMEREN KOMB. A.D. PR. (ΕΛΠ)	37.2	-6.53	€	39.8	28/09/2023	41.4	36	41.4	37.2	37.368	14@36.60	3@39.80	1.24	2022	62	8	2,316.80	17,435.64	31	59	55102000
10,500,000	0.950	---	---	---	24/06/2008	21/07/2023	---	MEVACO (ΚΟ)	3.64	3.41	Ρ	3.52	28/09/2023	3.52	3.52	3.64	3.64	3.521	200@3.42	115@3.64	12.07	2022	623	3	2,193.56	38,220.00	2.52	4.22	55102015
31,317,025	0.400	---	---	---	26/04/2007	10/05/2023	---	MIG (ΚΟ)	3.955	-0.13	€	3.96	28/09/2023	3.98	3.9	3.98	3.955	3.916	170@3.91	10@3.96	---	---	2,215	24	8,673.03	123,858.83	0.987	8.4	30202000
87,127,162	0.500	---	---	---	08/06/2023	28/07/2021	---	PREMIA (ΚΟ)	1.192	0.85	Ρ	1.182	28/09/2023	1.194	1.182	1.2	1.192	1.193	1700@1.18	4000@1.20	---	---	65,288	169	77,902.73	103,855.58	1.07	1.41	35102000
27,345,120	0.280	---	---	---	18/07/2005	26/02/2014	---	QUALITY & RELIABILITY (ΚΟ)	0.64	-5.60	€	0.678	28/09/2023	0.686	0.634	0.686	0.64	0.646	500@0.630	4092@0.640	---	---	67,332	178	43,505.70	17,500.88	0.465	0.824	10101010
6,456,530	1.08	0.0804	0.12	0.1314	17/07/2023	02/08/2010	---	SPACE HELLAS (ΚΟ)	6.5	-7.67	€	7.04	28/09/2023	7.06	6.5	7.06	6.5	6.694	317@6.50	40@6.70	---	---	10,866	114	72,732.66	41,967.45	5.28	10	15101010
17,190,046	0.290	---	---	---	16/11/1992	30/11/2022	---	UNIBIOS (ΚΟ)	1.05	7.36	Ρ	0.978	28/09/2023	1.01	0.996	1.05	1.05	1.027	2500@1.01	600@1.06	---	---	29,033	71	29,830.82	18,049.55	0.558	1.31	50204000
32,413,681	0.370	---	---	---	15/07/2009	11/05/2000	---	ΑΛΟΥΜΥΛΑ (ΚΟ)	2.41	-0.41	€	2.42	28/09/2023	2.45	2.38	2.47	2.39	2.412	6155@2.39	1300@2.40	---	---	29,694	100	71,628.37	78,116.97	1.986	4.26	55102035
3,534,269	3.44	(0.4452)	0.8907	---	22/05/2023	19/07/2022	---	ΑΝΔΡΟΜΕΔΑ ΑΕΕΧ (ΚΟ)	6.84	0.88	Ρ	6.78	28/09/2023	6.78	6.72	6.84	6.84	6.821	150@6.70	536@6.84	---	2022	2,004	29	13,669.72	24,174.40	5.9	7.4	30204000
18,810,000	0.400	---	---	---	08/07/2010	14/11/2007	---	ΒΑΡΒΕΡΗΣ Ν. - MODA ΒΑΓΝΟ (ΚΟ)	0.895	4.07	Ρ	0.86	28/09/2023	0.895	0.89	0.93	0.895	0.905	140@0.895	1144@0.925	---	---	22,180	37	20,081.31	16,834.95	0.6	0.93	40401025
23,986,500	1.04	---	---	---	26/06/2009	28/08/2023	---	ΒΙΟΚΑΡΠΕΤ (ΚΟ)	2.21	-0.45	€	2.22	28/09/2023	2.15	2.11	2.21	2.21	2.146	100@2.17	400@2.18	---	---	15,475	98	33,214.11	53,010.17	1.5	3.47	50101035
6,325,000	0.600	---	0.19	0.153	03/07/2023	17/02/2014	---	ΒΟΓΙΑΤΖΟΓΛΟΥ (ΚΟ)	2.44	0.83	Ρ	2.42	28/09/2023	2.42	2.38	2.44	2.44	2.419	30@2.32	355@2.44	---	---	113	8	273.32	15,433.00	1.97	2.8	50205010
24,060,000	0.300	0.035	0.055	0.075	25/04/2023	01/07/2019	---	ΓΕΝΙΚΗ ΕΜΠΟΡΙΟΥ (ΚΟ)	1.57	0.64	Ρ	1.56	28/09/2023	1.57	1.52	1.57	1.57	1.544	190@1.54	476@1.57	9.71	2022	1,607	12	2,480.44	37,774.20	1.175	2.11	50205010
15,878,748	0.480	---	---	---	10/07/2006	22/03/2004	---	ΔΟΜΙΚΗ ΚΡΗΤΗΣ (ΚΟ)	3.28	1.55	Ρ	3.23	28/09/2023	3.15	3.15	3.28	3.28	3.213	10@3.19	849@3.28	---	---	12,025	65	38,631.05	52,082.29	0.71	3.52	50101010
34,720,000	0.310	---	---	---	16/06/2010	01/08/2007	---	ΔΡΟΜΕΑΣ (ΚΟ)	0.357	1.13	Ρ	0.353	28/09/2023	0.353	0.353	0.357	0.357	0.354	2901@0.336	132@0.357	---	---	214	4	75.80	12,395.04	0.3	0.45	40202015
13,673,200	0.880	---	---	---	18/07/2008	26/07/2001	---	ΕΒΡΟΦΑΡΜΑ (ΚΟ)	0.955	-4.50	€	1	28/09/2023	0.9	0.9	0.975	0.955	0.922	100@0.950	20@0.955	---	---	435	11	400.87	13,057.91	0.684	1.19	45102020
11,250,000	0.520	---	0.0405	0.08	07/08/2023	09/11/2015	---	ΕΚΤΕΡ (ΚΟ)	2.29	2.69	Ρ	2.23	28/09/2023	2.24	2.24	2.3	2.29	2.264	2@2.28	432@2.30	---	---	25,650	108	58,076.74	25,762.50	1.33	3.34	50101010
18,410,839	1.00	0.027	0.262	0.202	23/08/2023	10/09/2010	---	ΕΛΑΣΤΡΟΝ (ΚΟ)	2.35	-10.31	€	2.62	28/09/2023	2.51	2.29	2.51	2.35	2.344	100@2.33	200@2.36	---	---	120,126	555	281,546.29	43,265.47	2.21	3.82	55102010
60,295,607	0.240	---	---	---	09/07/2007	01/07/2021	---	ΕΛΓΕΚΑ (ΚΟ)	0.566	---	---	0.566	28/09/2023	0.566	0.566	0.566	0.566	0.56652995@0.566	670@0.578	---	---	4,101	4	2,321.17	34,127.31	0.38	0.6	45201010	
23,828,130	0.500	---	0.0737	---	18/07/2022	17/02/2009	---	ΕΛΙΝΟΙΑ (ΚΟ)	2.19	0.92	Ρ	2.17	28/09/2023	2.11	2.1	2.19	2.19	2.125	210@2.12	75@2.19	---	---	1,354	16	2,877.42	52,183.60	1.82	2.83	60101020
19,864,886	5.60	0.672	0.672	0.672	20/04/2023	02/07/2008	---	ΕΛΛΑΔΟΣ ΤΡΑΠΕΖΑ (ΚΟ)	15.95	---	---	15.95	28/09/2023	16.35	15.9	16.35	15.95	16.013	280@15.90	100@16.05	---	---	776	26	12,425.95	316,844.93	15.55	18	30101010
26,730,187	0.520	0.08	0.1	0.12	29/06/2023	01/08/2017	---	ΕΛΤΟΝ (ΚΟ)	2	0.25	Ρ	1.995	28/09/2023	2.04	1.97	2.04	2	1.993	222@1.98	4348@2.00	---	---	8,006	49	15,954.13	53,460.37	1.925	2.92	50205010
30,000,000	0.050	0.06	0.09	0.1	09/06/2023	11/06/2020	---	ΕΝΤΕΡΣΦΟΤ (ΚΟ)	5.7	7.55	Ρ	5.3	28/09/2023	5.5	5.4	5.7	5.7	5.544	700@5.62	1207@5.70	---	---	23,145						

Ημερήσιο Δελτίο Τιμών

Έτος: 144 Αύξων Αριθμός Συνεδρίασης: 186

Ενότητα 2: Αναλυτικά Στοιχεία Συναλλαγών Χρεογράφων

Παρασκευή, 29 Σεπτεμβρίου, 2023

Πληθος Χρεογράφων	Ονομ. Αξία	Μερίσματα [1]			Ημερ. Τελευτ. Αποκοπή		Σημ.	Χρεόγραφο	Τιμή κλεισίματος	% μεταβ.	Προηγ. Κλεισίμο- ημ/νία	Άνοιγμα	Κατωτ Τιμή	Ανωτ Τιμή	Τελ Σταθμ Τιμή	Τελευταία ζήτηση [7]	Τελευταία προσφορά [7]	Ρ/Ε μετά φ.	Χρήστ.	Όγκος	Πράξεις	Αξία Συναλλαγών[8]	Χ.Α. Εταιρείας (χιλ. €) [3,5]	Χαμηλό έτους	Υψηλό έτους	Κλάδος [4]			
		2020	2021	2022	Μέρισμα [2]	Δικαιώμα																							
8,226,132	0.450	---	---	0.02	17/07/2023	13/10/2014	---	ΙΛΥΔΑ (ΚΟ)	1.29	---	1.29	28/09/2023	1.295	1.285	1.295	1.29	1.288	1500@1.27	180@1.29	8.26	2022	180	4	231.83	10,611.71	1.055	1.92	10101015	
2,566,836	0.440	---	0.016	0.016	03/07/2023	09/01/2007	---	ΙΝΤΕΡΓΟΥΝΤ-ΞΥΛΕΜΠΟΡΙΑ (ΠΟ)	0.336	---	0.336	28/09/2023	---	---	---	---	1000@0.304	700@0.368	---	---	---	---	---	---	12,442.97	0.192	0.5	50101020	
34,986,430	0.440	---	---	---	25/07/2008	23/02/2010	---	ΙΝΤΕΡΓΟΥΝΤ-ΞΥΛΕΜΠΟΡΙΑ (ΚΟ)	0.331	-2.36	€	0.339	28/09/2023	0.342	0.324	0.344	0.331	0.337	1790@0.324	300@0.329	---	---	40,012	36	13,485.89	12,442.97	0.1975	0.49	50101020
18,567,912	0.590	0.12	0.24	---	05/07/2023	26/01/2021	---	ΙΝΤΕΡΛΑΪΦ (ΚΟ)	4.08	0.49	ρ	4.06	28/09/2023	4.05	4	4.08	4.08	4.015	366@4.00	221@4.08	---	2022	11,477	76	46,077.31	75,757.08	3.47	4.95	30302025
8,424,900	0.500	---	---	---	12/07/2010	04/07/2019	---	ΙΝΤΕΡΤΕΚ (ΚΟ)	1.37	7.45	ρ	1.275	28/09/2023	1.37	1.37	1.37	1.37	275@1.26	995@1.34	23.65	2022	10	1	13.70	11,542.11	0.92	1.72	50205010	
19,804,134	0.150	---	---	---	01/07/2004	06/11/2017	---	ΚΕΚΡΩΦ (ΚΟ)	1.1	0.92	ρ	1.09	28/09/2023	1.08	1.08	1.1	1.1	1.095	73@1.08	539@1.10	2.09	2022	479	4	524.32	21,784.55	0.903	1.4	35101010
40,219,218	0.260	---	---	---	29/08/2022	10/06/2019	---	ΚΛΟΥΚΙΝΑΣ - ΛΑΠΠΑΣ (ΚΟ)	1.065	1.43	ρ	1.05	28/09/2023	1.065	1.025	1.065	1.065	1.039	200@1.04	610@1.06	---	---	7,006	26	7,278.16	42,833.47	0.5	1.265	50101010
11,510,102	0.890	---	---	---	24/06/2005	06/10/1999	---	ΚΛΩΣΤΡΓΙΑ ΝΑΥΠΑΚΤΟΥ (ΚΟ)	1.01	-9.01	€	1.11	28/09/2023	1.1	1.01	1.1	1.01	1.035	810@1.01	490@1.03	---	---	2,700	12	2,795.40	11,625.20	0.91	1.31	55101020
21,224,340	0.420	0.0035	0.02	---	06/09/2022	25/04/2006	---	ΚΟΡΔΕΛΟΥ Χ. ΑΦΟΙ (ΚΟ)	0.534	---	0.534	28/09/2023	0.534	0.52	0.538	0.534	0.531	184@0.520	184@0.534	4.69	2022	5,900	10	3,133.34	11,333.80	0.462	0.74	55102010	
33,065,136	0.380	0.2	0.2001	0.2004	24/08/2023	16/09/2013	---	ΚΡΙ - ΚΡΙ (ΚΟ)	8.32	1.96	ρ	8.16	28/09/2023	8.28	8.14	8.5	8.32	8.339	175@8.26	45@8.36	86.65	2022	14,767	84	123,137.14	275,101.93	6.08	9.8	45102020
7,595,160	0.600	---	---	---	10/09/2019	18/08/2010	---	ΚΥΡΙΑΚΟΥΛΗΣ (ΚΟ)	0.996	1.84	ρ	0.978	28/09/2023	0.962	0.96	1.01	0.996	0.997	150@0.962	1252@1.02	---	---	1,414	10	1,409.34	7,564.78	0.868	1.265	40501015
6,200,000	0.500	---	---	---	22/06/2010	01/11/1995	---	ΛΑΔΕΝΗΣ Α.Ε. "ΜΙΝΕΡΒΑ" (ΚΟ)	0.54	---	0.54	28/09/2023	---	---	---	---	---	1100@0.488	290@0.545	---	---	---	---	---	3,348.00	0.414	0.68	40204020	
5,939,268	0.620	---	---	---	10/07/2003	03/01/2002	---	ΛΑΝΑΚΑΜ (ΚΟ)	1.05	---	1.05	28/09/2023	---	---	---	---	---	1000@0.765	367@1.02	---	---	---	---	---	6,236.23	0.716	1.4	40401020	
9,819,370	0.500	---	---	---	14/08/2007	09/01/2004	---	ΜΑΘΙΟΣ ΠΥΡΙΜΑΧΑ (ΚΟ)	1.03	-2.83	€	1.06	28/09/2023	1.05	0.99	1.05	1.03	1.029	425@1.00	1581@1.03	---	---	1,811	11	1,864.25	10,113.95	0.565	1.6	55101000
30,150,000	0.360	0.02	0.0401	0.0908	15/06/2023	25/04/2019	---	ΜΟΤΟΔΥΝΑΜΙΚΗ (ΚΟ)	3	---	3	28/09/2023	2.95	2.92	3.04	3	2.961	20@2.98	2658@3.00	---	---	9,537	54	28,243.20	90,450.00	2.04	3.77	40401030	
43,200,000	1.00	---	0.0824	---	07/09/2022	13/09/2023	---	ΜΠΛΕ ΚΕΔΡΟΣ (ΚΟ)	2.75	4.96	ρ	2.62	28/09/2023	2.62	2.6	2.75	2.75	2.69	200@2.73	200@2.75	---	---	15,508	71	41,715.14	118,800.00	2.19	2.8	35102000
25,000,000	2.00	0.4	0.628	1.04	07/08/2023	08/08/2003	---	ΟΛΠ (ΚΟ)	22	1.15	ρ	21.75	28/09/2023	21.85	21.75	22.4	22	22.128	439@22.00	30@22.15	10.40	2022	16,998	184	376,130.45	550,000.00	15.86	23.35	50206060
4,971,466	1.46	---	---	---	04/07/2007	08/10/2003	---	ΠΑΪΡΗΣ ΠΛΑΣΤΙΚΩΝ (ΚΟ)	1.07	---	1.07	28/09/2023	1.07	1.07	1.07	1.07	1.07	1000@1.00	149@1.12	---	---	2,000	4	2,140.00	5,319.47	0.83	1.47	50203030	
27,098,594	0.540	0.07	0.05	0.0401	22/05/2023	14/01/2021	---	ΠΑΠΟΥΣΤΖΑΝΗΣ (ΚΟ)	2.1	0.96	ρ	2.08	28/09/2023	2.1	2.04	2.13	2.1	2.086	500@2.05	490@2.10	18.96	2022	7,990	40	16,664.62	56,907.05	2.04	2.51	45201020
7,070,400	0.930	0.1081	0.3242	0.2593	03/07/2023	06/05/2016	---	ΠΕΤΡΟΠΟΥΛΟΣ ΠΕΤΡΟΣ (ΚΟ)	8.96	0.45	ρ	8.92	28/09/2023	8.98	8.88	9	8.98	8.957	150@8.92	947@8.98	---	---	10,150	42	90,911.76	63,350.78	5.9	9.22	50206015
43,741,452	0.660	0.16	0.2723	0.2629	31/05/2023	01/11/1999	---	ΠΛΑΣΤΙΚΑ ΘΡΑΚΗΣ (ΚΟ)	3.97	1.02	ρ	3.93	28/09/2023	3.985	3.94	4.055	3.97	3.988	211@3.96	53@3.97	---	---	26,996	84	107,671.38	173,653.56	3.76	5.68	50203015
21,912,599	0.300	---	---	0.048	18/05/2023	23/02/2007	---	ΡΕΒΟΪΑ (ΚΟ)	1.885	0.53	ρ	1.875	28/09/2023	1.895	1.88	1.945	1.885	1.925	200@1.84	2980@1.88	---	---	3,740	21	7,199.73	41,305.25	1.21	2.3	60101020
13,582,223	1.35	---	---	---	24/06/2008	02/02/2016	---	ΣΙΔΑ ΜΕΤΑΛΛΟΥΡΓΙΚΗ (ΚΟ)	2.18	---	2.18	28/09/2023	2.15	2.15	2.19	2.18	2.169	103@2.08	804@2.18	---	---	416	10	902.48	29,609.25	1.85	3.3	55102010	
40,693,350	5.00	---	---	---	03/07/2006	26/05/2015	---	ΤΕΧΝΙΚΗ ΟΛΥΜΠΙΑΚΗ (ΚΟ)	2.43	---	2.43	28/09/2023	2.48	2.38	2.48	2.43	2.417	350@2.39	199@2.47	---	---	5,428	40	13,120.03	98,884.84	1.76	3.12	40202010	
3,048,000	0.300	---	---	---	06/07/2007	01/06/2021	---	ΤΖΙΡΑΚΙΑΝ ΠΡΟΦΙΛ (ΚΟ)	1.885	1.62	ρ	1.855	28/09/2023	1.895	1.805	1.895	1.885	1.822	100@1.80	130@1.89	33.02	2022	1,285	14	2,340.73	5,745.48	1.755	2.39	55102010
10,203,575	0.730	---	---	---	16/07/2007	18/10/1999	---	ΦΙΕΡΑΤΕΣ (ΚΟ)	0.412	-12.90	€	0.473	28/09/2023	0.412	0.412	0.412	0.412	0.412	---	1750@0.455	---	2022	5,190	10	2,138.28	4,203.87	0.351	0.56	55101020
8,340,750	1.16	---	---	---	25/06/2009	17/09/2018	---	ΧΑΪΔΕΜΕΝΟΣ (ΚΟ)	0.59	4.43	ρ	0.565	28/09/2023	0.59	0.59	0.59	0.59	0.59	304@0.555	91@0.590	---	2022	432	2	254.88	4,921.04	0.452	0.8	50205030

Κύρια Αγορά - Χαμηλής Συναλλακτικής Δραστηριότητας

14,000,000	4.15	---	3.42	0.26	19/07/2023	29/06/1999	---	ΑΛΡΗΑ ΑΣΤΙΚΑ ΑΚΙΝΗΤΑ (ΚΟ)	7.16	-0.56	€	7.2	28/09/2023	7.18	7.14	7.26	7.16	7.196	150@7.16	250@7.22	---	---	1,000	16	7,196.00	100,240.00	6.68	9.22	35101015
45,033,921	0.050	---	---	---	04/06/2008	27/03/2023	---	ΑΤΤΙΣΑ BANK Α.Τ.Ε. (ΚΟ)	11.66	0.17	ρ	11.64	28/09/2023	11.7	11.6	11.7	11.6	11.656	8@11.56	37@11.60	---	---	201	8	2,342.80	525,095.52	10.62	48.75	30101010
11,869,224	0.540	0.087	0.136	0.15	03/07/2023	30/08/2019	---	FLEXORACK (ΚΟ)	7.8	1.96	ρ	7.65	28/09/2023	7.75	7.6	7.8	7.8	7.779	7@7.75	409@7.80	---	---	6,333	10	49,262.95	92,579.95	7.45	9.45	50203030
10,500,000	4.00	0.37	0.29	0.3	16/05/2023	02/08/2016	---	INTERCONTINENTAL (ΚΟ)	6.15	---	6.15	28/09/2023	---	---	---	---	---	300@6.15	450@6.40	11.73	2022	---	---	---	64,575.00	6.15	6.85	35102000	
57,434,884	1.17	---	---	---	05/06/2008	12/06/2009	---	REDS (ΚΟ)	2.27	---	2.27	28/09/2023	---	---	---	---	---	55@2.26	28@2.34	---	---	---	---	---	---	130,377.19	2.2	3	35101010
152,360,643	0.500	0.01	0.02	0.03	23/06/2023	10/06/2020	---	TRASTOR Α.Ε.Ε.Α.Π. (ΚΟ)	1.04	---	1.04	28/09/2023	---	---	---	---	---	1000@1.04	169@1.08	---	---	---	---	---	---	158,455.07	0.965	1.23	35102000
15,300,000	0.300	---	---	---	30/07/2009	13/12/1999	---	ΑΤΤΙΚΕΣ ΕΚΔΟΣΕΙΣ (ΚΟ)	0.336	---	0.336	28/09/2023	0.32	0.32	0.366	0.366	0.323	551@0.320	1652@0.362	---	---	1,451	4	468.37	5,140.80	0.236	0.39	40301030	
15,000,000	0.300	---	---	---	06/07/2007	18/07/2000	---	ΔΑΙΟΣ ΠΛΑΣΤΙΚΑ (ΚΟ)	3.3	---	3.3	28/09/2023	---	---	---	---	---	250@3.00	400@3.24	---	---	---	---	---	---	49,500.0			

Σημειώσεις Χρεογράφων

Κωδικός	Κείμενο σημείωσης
()	- Προσαρμοσμένα Μερισίματα λόγω διανομής Δωρεάν μετοχών.
*	- Τελευταία προσαρμοσμένη τιμή κλεισίματος.
[1]	- Καθαρά μερίσματα.
[2]	- Στη στήλη "Ημερ. Αποκοπής τελευταίου δικαιώματος" αναφέρεται η Ημερομηνία εισαγωγής για Νέες Εταιρείες.
[3]	- Η Χρηματιστηριακή αξία αναφέρεται στο σύνολο των μετοχών
[4]	- Η κωδικοποίηση των Κλάδων Οικονομικής Δραστηριότητας του Χ.Α. παρουσιάζονται στο Παράρτημα Α
[5]	- Η Χρηματιστηριακή Αξία αναφέρεται στο σύνολο των κατηγοριών μετοχών (εφόσον έχουν εισαχθεί περισσότερες της μιας κατηγορίες) και δεν αναφέρεται σε επιμέρους κατηγορίες μετοχών μιας εταιρείας.
[6]	- P/E μεγαλύτερο του 100
[7]	- Τελευταία εικόνα του Βιβλίου Εντολών πριν το τέλος της συνεδρίασης
[8]	- Στην Αξία Συναλλαγών των Μετοχών περιλαμβάνονται όλοι οι τύποι Πακέτων
4750	- Μεταφορά στην Κατηγορία Επιτήρησης από 8/4/2011.
4955	- Μεταφορά στην Επιτήρηση από 5/4/2013.
4957	- Μεταφορά στην Επιτήρηση από 5/4/2013.
4958	- Μεταφορά στην Επιτήρηση από 5/4/2013.
4959	- Μεταφορά στην Επιτήρηση από 5/4/2013.
5093	- Μεταφορά στην Κατηγορία Επιτήρησης από 8/4/2015.
5141	- Μεταφορά στην Κατηγορία Επιτήρησης από 10/05/2017.
5160	- Μεταφορά στην Κατηγορία Επιτήρησης από 15/04/2016.
5165	- Μεταφορά στην Κατηγορία Επιτήρησης από 15/02/2018.
5179	- Αναστολή διαπραγμάτευσης από 25/05/2018.
5193	- Μεταφορά στην κατηγορία Επιτήρησης από 25/10/2018.
5197	- Μεταφορά στην κατηγορία Επιτήρησης από 07/11/2018.
5216	- Αναστολή διαπραγμάτευσης από 01/10/2019.
5232	- Μεταφορά στην Κατηγορία Επιτήρησης από 08/04/2011.
5233	- Αναστολή διαπραγμάτευσης από 13/05/2020.
5248	- Μεταφορά στην κατηγορία Επιτήρησης από 06/09/2011.
5253	- Μεταφορά στην Επιτήρηση από 14/5/2021.
5275	- Μεταφορά στη Κατηγορία Επιτήρησης από 09/07/2020.
5277	- Αναστολή διαπραγμάτευσης από 02/05/2023.
5278	- Αναστολή διαπραγμάτευσης από 03/05/2023.

Στοιχεία Συναλλαγών Πακέτων

Χρεόγραφο	Όγκος πακέτου	Τιμή πακέτου	Αξία πακέτου	Ώρα έγκρισης	Σημείωση
IDEAL HOLDINGS (ΚΟ)	10,000	5.27	52,700.00	15:03:49	20
EPSILON NET (ΚΟ)	324	9.60	3,110.40	16:09:21	18
ΑΔΜΗΕ ΣΥΜΜΕΤΟΧΩΝ Α.Ε. (ΚΟ)	6,266	2.22	13,923.05	16:39:22	18
JUMBO (ΚΟ)	25,000	25.96	649,000.00	16:43:37	20
TITAN CEMENT (ΚΑ)	860	18.18	15,634.80	16:44:20	18
JUMBO (ΚΟ)	11,166	25.96	289,869.36	16:46:31	20

Σημειώσεις πακέτων

- 9 - Μέθοδος 6-1 / Ειδική Χρέωση
- 10 - Μέθοδος 6-1 / Ειδική Χρέωση, Αυθημερόν Διακανονισμός
- 14 - Μέθοδος 6-3 / Πακέτο Αποκατάστασης, Ατελής αγορά και Πώληση
- 18 - Μέθοδος 6-2 / SPOT 1
- 19 - Μέθοδος 6-2 / SPOT 2
- 20 - Μέθοδος 6-1 και Μέθοδος 6-1 Αυθημερόν Διακανονισμός
- 21 - Άλλη Προσυμφωνημένη

Στοιχεία Συναλλαγών Δικαιωμάτων

Ημερ. αποκοπής	Έναρξη εξάσκησης	Λήξη εξάσκησης	Λήξη διαπραγμάτευσης	Δικαιώματα	Κατωτ Τιμή	Ανωτ Τιμή	Τιμή κλεισ. Τελευταία ζήτηση	Τελευταία προσφορά	Όγκος	Πράξεις	Αξία Συναλλαγών
-------------------	---------------------	-------------------	-------------------------	------------	---------------	--------------	------------------------------------	-----------------------	-------	---------	--------------------

Δεν υπάρχουν Συναλλαγές Δικαιωμάτων.

Στοιχεία Συναλλαγών Εκποιήσεων

Χρεόγραφα	Τύπος Χρεογράφου	Όγκος Συναλλαγών	Αριθμός Πράξεων	Αξία Συναλλαγών	Σημείωση
-----------	------------------	------------------	-----------------	-----------------	----------

Δεν πραγματοποιήθηκαν Εκποιήσεις Μετοχών.

Σημειώσεις Εκποιήσεων

- 1 - Δημόσιος Ανοικτός Πλειστηριασμός
- 2 - Εκποίηση Ενσώματων Ονομαστικών Μετοχών
- 3 - Εκποίηση Αδιάθετων Κλασματικών Υπολοίπων

Στοιχεία Ενεργητικού Διαπραγματεύσιμων Αμοιβαίων Κεφαλαίων (Δ.Α.Κ.)

	Ημερομηνία συναλλαγών	Δημιουργία / Εξαγορά	Αριθ. Μερ. (T-1)	Νέα Μερ. (T-1)	Εξαγορασθ. Μερ. (T-1)	Μερίδια (T) [1]	Αξία Ενεργητικού [2]	Καθαρή Τιμή	Μέρισμα /Μερίδιο	Ημερ. Αποκοπής
ALPHA ETF FTSE Athex Large Cap	29/09/2023	5,000	924,675	---	---	924,675	26,811,910.00	28.9960	0.62	03/07/2023

Σημειώσεις Δ.Α.Κ.

[1] - Αριθμ. μεριδίων (T) = Αριθμ. μεριδίων (T-1) + Νεοεκδιθέντα μερίδια (T-1) - Εξαγορασθέντα μερίδια (T-1)

[2] - Περιλαμβάνονται και τα μερίδια που δημιουργήθηκαν / εξαγοράσθηκαν την ημέρα T-1.

Περιγραφή	Στοιχεία
Όνομασία Δ.Α.Κ.	ALPHA ETF FTSE Athex Large Cap
Σύμβολο Δ.Α.Κ. (GR)	ΑΔΑΚ
Σύμβολο Δ.Α.Κ. (EN)	AETF
ISIN Δ.Α.Κ.	GRF000153004
Κατηγορία Διαπραγμάτευσης	Διαπραγματεύσιμα Αμοιβαία Κεφάλαια (Δ.Α.Κ.)
Τύπος Δ.Α.Κ.	Μετοχών
Τρόπος διαχείρισης	Παθητικός
Επενδυτική Στρατηγική	Σκοπός της επενδυτικής πολιτικής του Αμοιβαίου Κεφαλαίου είναι η αναπαραγωγή της αποδόσεως του Δείκτη FTSE/X.A. Large Cap του Χρηματιστηρίου Αθηνών σε όρους Ευρώ, ακολουθώντας πλήρως και πανομοιότυπως τη σύνθεση του υποκείμενου Δείκτη.
Εκδότης	ΑΛΦΑ ASSET MANAGEMENT Α.Ε.Δ.Α.Κ.
Εταιρεία Διαχείρισης	ΑΛΦΑ ASSET MANAGEMENT Α.Ε.Δ.Α.Κ.
Ειδικοί Διαπραγματευτές	ΑΛΦΑ FINANCE Α.Χ.Ε.Π.Ε.Υ. , ΕΘΝΙΚΗ ΧΡΗΜΑΤΙΣΤΗΡΙΑΚΗ Α.Χ.Ε.Π.Ε.Υ.
Θεματοφύλακας	ΑΛΦΑ ΤΡΑΠΕΖΑ Α.Ε.
Σύμβολο Δείκτη (GR)	FTSE
Σύμβολο Δείκτη (EN)	FTSE
Όνομασία Δείκτη	FTSE/X.A. Large Cap
ISIN Δείκτη	GRI99201A006
Κλάσμα Δείκτη [1]	1/100
Αρχική Τιμή Μεριδίου	21.76
Συνολικός Αριθμός Μεριδίων [2]	924,675
Ημερομηνία πρώτης Έκδοσης	14/01/2008
Ημερομηνία έναρξης Διαπραγμάτευσης	24/01/2008
Νόμισμα Διαπραγμάτευσης	ΕΥΡΩ
Νόμισμα Ενεργητικού	ΕΥΡΩ
Αρχική Αξία Ενεργητικού [3]	3,000,000.00
Αριθμ. Μεριδίων για Δημιουργία-Εξαγορά [4]	5,000
Αμοιβή Διαχείρισης	0.375

Σημειώσεις Δ.Α.Κ.

[1] - Το κλάσμα της τιμής του δείκτη που αποτελεί η τιμή της πρώτης έκδοσης

[2] - Ο αριθμός μεριδίων που διαπραγματεύθηκαν στο Χρηματιστήριο την ημέρα T


[3] - Η αξία του ενεργητικού κατά την έκδοση

[4] - Ο αριθμός μεριδίων που απαιτείται κατά τη διαδικασία δημιουργίας εξαγοράς

29/09/2023

Ανακοινώσεις

Η.Δ.Τ.



ΑΝΑΚΟΙΝΩΣΕΙΣ

ΕΤΑΙΡΙΚΕΣ ΠΡΑΞΕΙΣ

IDEAL HOLDINGS Α.Ε.

Εισάγονται προς διαπραγμάτευση στο Χρηματιστήριο Αθηνών οι 7.869.000 νέες (ΚΟ) μετοχές της εταιρίας «**IDEAL HOLDINGS Α.Ε.**» (GRS148003015) που προέκυψαν από την πρόσφατη αύξηση του μετοχικού κεφαλαίου με κατάργηση του δικαιώματος προτίμησης των παλαιών μετόχων. Από την ίδια ημερομηνία, το νέο σύνολο εισηγμένων μετοχών της εταιρίας που είναι διαπραγματεύσιμες στο Χρηματιστήριο Αθηνών ανέρχεται σε 48.003.921 (ΚΟ) μετοχές.

ΓΝΩΣΤΟΠΟΙΗΣΕΙΣ ΕΤΑΙΡΕΙΩΝ

From: ΕΛΓΕΚΑ Α.Ε.
Posted At: 28 September 2023 17:23
Conversation: ΓΝΩΣΤΟΠΟΙΗΣΗ ΣΥΝΑΛΛΑΓΩΝ
Posted To: DOLAnnouncements2
Subject: ΓΝΩΣΤΟΠΟΙΗΣΗ ΣΥΝΑΛΛΑΓΩΝ

ΒΙ.ΠΕ. Σίνδου - Θεσσαλονίκη, 28 Σεπτεμβρίου
2023

[ΓΝΩΣΤΟΠΟΙΗΣΗ ΣΥΝΑΛΛΑΓΩΝ](#)

From: ΓΡ. ΣΑΡΑΝΤΗΣ Α.Β.Ε.Ε.
Posted At: 28 September 2023 17:25
Conversation: ΑΓΟΡΑ ΙΔΙΩΝ ΜΕΤΟΧΩΝ
Posted To: DOLAnnouncements2

Subject: ΑΓΟΡΑ ΙΔΙΩΝ ΜΕΤΟΧΩΝ

Αθήνα, 28 Σεπτεμβρίου 2023

Ανακοίνωση Αγοράς Ιδίων Μετοχών

Η εταιρεία ΓΡ. ΣΑΡΑΝΤΗΣ Α.Β.Ε.Ε., σύμφωνα με το άρθρο 49 του Ν. 4548/2018 και κατ' εφαρμογή του άρθρου 5 του υπ' αριθμ. 596/2014 Κανονισμού του Ευρωπαϊκού Κοινοβουλίου και Συμβουλίου, και του κατ' εξουσιοδότηση Κανονισμού (ΕΕ) 2016/1052, καθώς και βάσει της σχετικής απόφασης της Τακτικής Γενικής Συνέλευσης της 31.05.2022, ανακοινώνει ότι την 27^η Σεπτεμβρίου 2023 προέβη σε αγορά 13.950 ιδίων μετοχών με μέση τιμή κτήσης 7,35556 ευρώ ανά μετοχή και συνολική αξία συναλλαγής 102.610,08 ευρώ.

Συνολικά, η Εταιρεία κατέχει 260.593 ίδιες μετοχές που αντιστοιχούν στο 0,39% του μετοχικού κεφαλαίου.

[Αγορά Ιδίων Μετοχών](#)

From: CNL CAPITAL Ε.Κ.Ε.Σ - Δ.Ο.Ε.Ε.
Posted At: 28 September 2023 17:31
Conversation: ΑΝΑΚΟΙΝΩΣΗ ΠΕΡΙ ΣΧΟΛΙΑΣΜΟΥ ΟΙΚΟΝΟΜΙΚΩΝ
ΚΑΤΑΣΤΑΣΕΩΝ/ ΕΚΘΕΣΕΩΝ
Posted To: DOLAnnouncements2

Subject: ΑΝΑΚΟΙΝΩΣΗ ΠΕΡΙ ΣΧΟΛΙΑΣΜΟΥ ΟΙΚΟΝΟΜΙΚΩΝ
ΚΑΤΑΣΤΑΣΕΩΝ/ ΕΚΘΕΣΕΩΝ

ΠΑΡΑΚΑΛΩ ΔΕΙΤΕ
ΣΥΝ.

[ΔΕΛΤΙΟ ΤΥΠΟΥ](#)

From: ΕΛΑΣΤΡΟΝ Α.Ε.Β.Ε.
Posted At: 28 September 2023 17:41
Conversation: ΟΙΚΟΝΟΜΙΚΑ ΑΠΟΤΕΛΕΣΜΑΤΑ 1ου 6ΜΗΝΟΥ 2023
Posted To: DOLAnnouncements2

Subject: ΟΙΚΟΝΟΜΙΚΑ ΑΠΟΤΕΛΕΣΜΑΤΑ 1ου 6ΜΗΝΟΥ 2023

Δείτε το Δελτίο
Τύπου.

[Δελτίο Τύπου](#)

From: CNL CAPITAL Ε.Κ.Ε.Σ - Δ.Ο.Ε.Ε.
Posted At: 28 September 2023 17:52
Conversation: ΑΝΑΚΟΙΝΩΣΗ ΓΙΑ ΔΙΑΝΟΜΗ ΠΡΟΣΩΡΙΝΟΥ ΜΕΡΙΣΜΑΤΟΣ
2023
Posted To: DOLAnnouncements2
Subject: ΑΝΑΚΟΙΝΩΣΗ ΓΙΑ ΔΙΑΝΟΜΗ ΠΡΟΣΩΡΙΝΟΥ ΜΕΡΙΣΜΑΤΟΣ
2023

Παρακαλούμε βρείτε συνημμένο το σχετικό
pdf.

[CNLCAP - ΑΝΑΚΟΙΝΩΣΗ](#)

From: ΣΩΛΗΝΟΥΡΓΕΙΑ ΤΖΙΡΑΚΙΑΝ Α.Ε.
Posted At: 28 September 2023 18:00
Conversation: ΑΝΑΚΟΙΝΩΣΗ ΓΙΑ ΤΙΣ ΑΠΟΦΑΣΕΙΣ ΓΕΝΙΚΗΣ ΣΥΝΕΛΕΥΣΗΣ
Posted To: DOLAnnouncements2
Subject: ΑΝΑΚΟΙΝΩΣΗ ΓΙΑ ΤΙΣ ΑΠΟΦΑΣΕΙΣ ΓΕΝΙΚΗΣ ΣΥΝΕΛΕΥΣΗΣ

ΑΝΑΚΟΙΝΩΣΗ

ΑΠΟΦΑΣΕΩΝ ΤΗΣ ΕΠΑΝΑΛΗΠΤΙΚΗΣ ΕΤΗΣΙΑΣ ΤΑΚΤΙΚΗΣ ΓΕΝΙΚΗΣ ΣΥΝΕΛΕΥΣΗΣ ΤΩΝ ΜΕΤΟΧΩΝ ΤΗΣ 28.09.2023

ΤΗΣ ΑΝΩΝΥΜΗΣ ΕΤΑΙΡΕΙΑΣ «ΣΩΛΗΝΟΥΡΓΕΙΑ ΛΙΜΠΑΡ.ΤΖΙΡΑΚΙΑΝ PROFIL Α.Ε.»

Η Εταιρεία με την επωνυμία "ΣΩΛΗΝΟΥΡΓΕΙΑ ΛΙΜΠΑΡ. ΤΖΙΡΑΚΙΑΝ PROFIL ΑΝΩΝΥΜΟΣ ΕΤΑΙΡΕΙΑ" (εφεξής «η Εταιρεία») γνωστοποιεί, σύμφωνα με τις διατάξεις του Ν.3556/2007 και το άρθρο 4.1.3.3. παρ.1 και 2 του Κανονισμού του Χ.Α., τα ακόλουθα:

Την 23^η Σεπτεμβρίου 2023, ημέρα Πέμπτη και ώρα 16:00 μ.μ., στα γραφεία της έδρας της Εταιρείας, στο 56οχλμ. της Εθνικής Οδού Αθηνών – Λαμίας (Οινόφυτα Βοιωτίας), πραγματοποιήθηκε η μετ αναβολή Επαναληπτική Τακτική Γενική Συνέλευση της από 22.09.2023 αρχικής Τακτικής Γενικής Συνέλευσης των Μετόχων της Εταιρείας της, στην οποία παρέστησαν νόμιμα οι μέτοχοι και εκπρόσωποι αυτών, αντιπροσωπεύοντας ποσοστό 49,01% περίπου του συνόλου των μετοχών της, ήτοι 1.493.837 κοινές ονομαστικές μετοχές επί συνόλου 3.048.000 κοινών ονομαστικών μετοχών και συνεπώς υπήρξε η απαιτούμενη απαρτία για την συζήτηση και λήψη απόφασης επί του 7^{ου} θέματος της Ημερήσιας Διάταξης της από 01.09.2023 Πρόσκλησης του Διοικητικού Συμβουλίου. Υπενθυμίζεται ότι κατά την από 22.09.2023 αρχική Τακτική Γενική Συνέλευση, η αρχικά απαιτούμενη αυξημένη απαρτία (άνω του 50%) για λήψη απόφασης επί του 7^{ου} θέματος της Ημερήσιας Διάταξης δεν επετεύχθη. Ως εκ τούτου, σύμφωνα με τις διατάξεις του Ν.4548/2018 (άρθρο 130 παρ.4) και του Καταστατικού (άρθρο 21), προκειμένου περί εταιρειών με εισηγμένες μετοχές, η γενική συνέλευση στην επαναληπτική συνεδρίαση βρίσκεται σε απαρτία όταν παρίστανται ή αντιπροσωπεύονται σε αυτήν μέτοχοι που εκπροσωπούν το ένα πέμπτο (1/5) τουλάχιστον του καταβεβλημένου μετοχικού κεφαλαίου.

Κατά τη Συνέλευση, συζητήθηκαν και ελήφθησαν οι κατωτέρω αποφάσεις επί του θέματος 7 της ημερήσιας διάταξης:

Θέμα 7^ο:

Αρχικά, η Γενική Συνέλευση ενημερώθηκε σχετικά με την χρήση των αντληθέντων κεφαλαίων μέχρι σήμερα, όπως προβλέπεται στο από 27.05.2021 Ενημερωτικό Δελτίο της Εταιρείας (παρ.3.4.2. και 4.1.2 αυτού). Στη συνέχεια, το Διοικητικό Συμβούλιο σε υλοποίηση της από 24.03.2023 ομόφωνης απόφασής του εισηγήθηκε στη Γενική Συνέλευση την μερική αλλαγή της χρήσης των αντληθέντων κεφαλαίων, που προήλθαν από την αύξηση μετοχικού κεφαλαίου της Εταιρείας, με βάση την από 18.12.2020 απόφαση του Διοικητικού Συμβουλίου, μετά την ολοκλήρωση της οποίας αντλήθηκαν συνολικά κεφάλαια ύψους 3.048.000 ευρώ.

Ειδικότερα, όσον αφορά την **ΕΠΕΝΔΥΣΗ 7** των Σκοπούμενων Επενδύσεων της παρ. 3.4.2 του από 27.05.2021 Ενημερωτικού Δελτίου και συγκεκριμένα την **Εγκατάσταση φωτοβολταϊκού πάρκου στις στέγες των ακινήτων της Εταιρείας** (Προϋπολογισθέντος κόστους: 250 χιλ. ευρώ - και εκτιμώμενη αρχική περίοδο ολοκλήρωσης της επένδυσης: 24 μήνες από την κάλυψη της αύξησης μετοχικού κεφαλαίου), το Διοικητικό Συμβούλιο σε συνέχεια της από 24.03.2023 σχετικής ομόφωνης απόφασής του ενημέρωσε τους μετόχους ότι η Εταιρεία είχε υποβάλει τις από 02.02.2022 και 14.04.2022 αιτήσεις της για την έκδοση Προσφοράς Σύνδεσης στο Δίκτυο για φωτοβολταϊκό σταθμό από αυτοπαραγωγό με απλό ενεργειακό συμψηφισμό επί κτιρίου ισχύος 449,57KW της Εταιρείας στα Οινόφυτα Βοιωτίας. Σε συνέχεια των ανωτέρω αιτήσεων, η Εταιρεία έλαβε τις υπ αριθμ. 08816/29.03.2022 και 96593/15.03.2023 απαντήσεις της Διεύθυνσης Περιφέρειας Κεντρικής Ελλάδας της ΔΕΔΔΗΕ δια των οποίων η αρμόδια υπηρεσία γνωστοποιούσε στην Εταιρεία ότι η σύνδεση στο ΔΙΚΤΥΟ για τον φωτοβολταϊκό σταθμό από αυτοπαραγωγό με ενεργειακό συμψηφισμό στο δίκτυο ΔΕΝ ΕΙΝΑΙ ΕΦΙΚΤΗ για την Εταιρεία δεδομένης της πολύ αξιόλογης δέσμευσης ισχύος από προγενέστερα αιτήματα για έργα ΑΠΕ στα αντίστοιχα προς τη θέση εγκατάστασής του υφιστάμενα δίκτυα μέσης τάσης (Μ.Τ) της περιοχής.

Σε συνέχεια της ανωτέρω εξέλιξης και ειδικότερα όσον αφορά την συγκεκριμένη σκοπούμενη επένδυση, το Διοικητικό Συμβούλιο δυνάμει της από 24.03.2023 σχετικής ομόφωνης απόφασής του με γνώμονα το εταιρικό συμφέρον αποφάσισε το προϋπολογισθέν ποσό των 250.000 ευρώ που είχε προϋπολογιστεί να δοθεί για την Εγκατάσταση φωτοβολταϊκού πάρκου στις στέγες των ακινήτων της Εταιρείας, να δοθεί για την αγορά πρώτων υλών. Η ανωτέρω απόφαση του Διοικητικού Συμβουλίου οφείλεται στις από 29.03.2022 και 15.03.2023 απορριπτικές απαντήσεις της αρμόδιας υπηρεσίας της ΔΕΔΔΗΕ επί των σχετικών αιτήσεων της Εταιρείας αλλά και στην συνεχή

ανάγκη επανατροφοδότησης των πρώτων υλών της Εταιρείας για την επαρκή και άμεση κάλυψη των αναγκών εκ των αυξημένων πωλήσεων. Ειδικότερα, δεδομένης της αύξησης του όγκου των πωλήσεων της Εταιρείας κατά τις τελευταίες δυο οικονομικές χρήσεις, οι οποίες και μετά την πλήρη υλοποίηση των λοιπών σκοπούμενων επενδύσεων αναμένεται να αυξηθούν ακόμα περισσότερο, το Διοικητικό Συμβούλιο εκτίμησε ότι τα αντληθέντα αυτά κεφάλαια είναι σκοπιμότερο να διατεθούν στην αγορά πρώτων υλών, που θα εξυπηρετήσει ταχύτερα και αποτελεσματικότερα τον αυξημένο όγκο εργασιών και παραγωγής καθώς και εν γένει τις ανάγκες της Εταιρείας. Ως εκ τούτου, και με δεδομένες τις απορριπτικές απαντήσεις της ΔΕΔΔΗΕ το Διοικητικό Συμβούλιο προχώρησε άμεσα στην αγορά πρώτων υλών.

Σε συνέχεια των ανωτέρω, το Διοικητικό Συμβούλιο έθεσε υπόψιν των μετόχων την με αριθμ. πρωτ. 292937/04.08.2023 νέα Επιστολή της ΔΕΔΔΗΕ με θέμα «*Οριστική Προσφορά Σύνδεση για φωτοβολταϊκό σταθμό από αυτοπαραγωγικό με ενεργειακό συμψηφισμό εγκατεστημένης ισχύος 449,57 kW, στην υφιστάμενη παροχή κατανάλωσης μέσης τάσης (ΜΤ) Ε Αριθμό Παροχής 4-84800020 (Α/Α ΑΠΕ 154743)*», δια της οποίας ενημέρωναν εκ νέου την Εταιρεία μας για την δυνατότητα σύνδεσης και την παράλληλη λειτουργία του σταθμού με το δίκτυο ΜΤ (γραμμή R-300 του Υ/Σ Σχηματαρίου) προϋπολογιστικού κόστους των έργων και εργασιών αρμοδιότητας ΔΕΔΔΗΕ ύψους 800 ευρώ. Κατόπιν της ανωτέρω νεότερης εξέλιξης (μεταγενέστερη έγκριση από την ΔΕΔΔΗΕ της αιτήσεως της Εταιρείας για σύνδεση στο φωτοβολταϊκό σταθμό), η Διοίκηση κρίνοντας την ανάγκη της Εταιρείας για αγορά πρώτων υλών αμεσότερη και πιο επείγουσα, έχοντας δε ήδη διαθέσει τα αναλογούντα αντληθέντα κεφάλαια για την άμεση και επείγουσα αγορά αυτών, εισηγήθηκε στην Γενική Συνέλευση την έγκριση της μερικής αλλαγής της χρήσης των αντληθέντων από την αύξηση κεφαλαίων, με την αγορά πρώτων υλών αντί της εγκατάστασης φωτοβολταϊκού πάρκου (ΕΠΕΝΔΥΣΗ 7), και έθεσε προς ψηφοφορία την ανωτέρω προτεινόμενη μερική αλλαγή. Όσο δε αφορά την σύνδεση και εγκατάσταση φωτοβολταϊκού πάρκου (ΕΠΕΝΔΥΣΗ 7), το Διοικητικό Συμβούλιο, εισηγήθηκε να λάβει χώρα στο μέλλον με ίδια κεφάλαια της Εταιρείας, αφού πρώτα επανεξεταστεί το οικονομικό όφελος που θα προκύψει από την ανάλυση των νέων οικονομικών δεδομένων από την εν λόγω επένδυση. Προς τούτο η Διοίκηση της εταιρείας έχει προβεί σε αναζήτηση νέων προσφορών κατασκευής φωτοβολταϊκού πάρκου οι οποίες θα αποτυπώνουν τα πρόσφατα δεδομένα στην αγορά ενέργειας.

Όσον αφορά την **ΕΠΕΝΔΥΣΗ 6 – Ανέγερση Αποθηκευτικού Χώρου Πρώτων Υλών και Ετοιμών Προϊόντων (δυνάμει της από 16.09.2022 ΤΓΣ) – Προϋπολογισθέν κόστος: 350 χιλ. ευρώ - εκτιμώμενη αρχική περίοδος ολοκλήρωσης της επένδυσης: 26 μήνες, το Διοικητικό Συμβούλιο σε συνέχεια της από 24.03.2023 σχετικής ομόφωνης απόφασής του, εισηγήθηκε στην Γενική Συνέλευση την μεταβολή του χρονοδιαγράμματος υλοποίησής της από 26 μήνες σε **38 μήνες** αρχής γενομένης της ημερομηνίας πιστοποίησης της αύξησης του μετοχικού κεφαλαίου, ήτοι μέχρι τον **Σεπτέμβριο του****

2024. Επισημαίνεται ότι η εν λόγω μεταβολή οφείλεται τόσο στις απρόβλεπτες καθυστερήσεις που προκάλεσε η απαιτούμενη αναθεώρηση της υπ αριθμ. 159/2011 αδειας Οικοδομής, όσο και των νέων κατασκευαστικών απαιτήσεων του έργου μετά την αναθεώρηση της αδειας Οικοδομής. Υπενθυμίζεται ότι το εκτιμώμενο συνολικό κόστος του έργου της νέας αποθήκης ανέρχεται σε περίπου 900 χιλ. ευρώ, το οποίο θα καλυφθεί από την διάθεση ποσού 350 χιλ ευρώ εκ των αντληθέντων με την αύξηση κεφαλαίων, όπως αποφασίσθηκε με την από 16.09.2022 απόφαση της ΤΓΣ των μετόχων και τα υπόλοιπα από ίδια κεφάλαια.

Στη συνέχεια, το Διοικητικό Συμβούλιο επεσήμανε ότι παρά το γεγονός ότι οι εν λόγω αποκλίσεις δεν ξεπερνούν από μόνες τους το 20% των σκοπούμενων επενδύσεων, ωστόσο αθροιστικά με τις εγκριθείσες στην από 16.09.2022 Τακτική Γενικής Συνέλευση αποκλίσεις, οι συνολικές αποκλίσεις μέχρι σήμερα θα υπερβαίνουν ποσοστό είκοσι τοις εκατό (20%) του συνόλου των κεφαλαίων που αντλήθηκαν από την αύξηση (συμπεριλαμβανομένης τόσο της μεταβολής των χρονοδιαγραμμάτων υλοποίησης των σκοπούμενων επενδύσεων όσο και της μερικής αλλαγής της χρήσης των αντληθέντων κεφαλαίων) προκειμένου να υλοποιηθεί και η ως άνω περιγραφόμενες μεταβολές, απαιτούνται σύμφωνα με τις διατάξεις του άρθρου 22 παρ. 3 του Ν.4706/2020, προηγούμενες αποφάσεις του ΔΣ της Εταιρείας με πλειοψηφία τριών τετάρτων ($\frac{3}{4}$) των μελών του και έγκριση της Γενικής Συνέλευσης των μετόχων που συγκαλείται για τον σκοπό αυτό με αυξημένη απαρτία και πλειοψηφία.

Σε συνέχεια της ανωτέρω εισήγησης του Διοικητικού Συμβουλίου, η Τακτική Γενική Συνέλευση ενέκρινε με την απαιτούμενη απαρτία και πλειοψηφία σύμφωνα με τις διατάξεις του άρθρου 22 παρ.3 του Ν.4706/2020 καθώς και τις διατάξεις του άρθρου 130 παρ. 4 του Ν.4548/2018, ήτοι ποσοστό απαρτίας 49,01 % του καταβεβλημένου μετοχικού κεφαλαίου της, και συγκεκριμένα κατά πλειοψηφία 100% των παρισταμένων και εκπροσωπούμενων μετόχων, με ψήφους 1.493.837 υπέρ και 0 κατά, απεχουσών ψήφων 0, τόσο την μεταβολή του χρονοδιαγράμματος υλοποίησης των σκοπούμενων επενδύσεων όσο και την μερική αλλαγή της χρήσης των αντληθέντων κεφαλαίων, που προήλθαν από την αύξηση μετοχικού κεφαλαίου της Εταιρείας με βάση την από 18.12.2020 απόφαση του Διοικητικού Συμβουλίου, όπως αυτές προτάθηκαν και εγκρίθηκαν από το Διοικητικό Συμβούλιο με την από 24.03.2023 απόφασή του.

Οινόφυτα 28.09.2023

Το Διοικητικό Συμβούλιο

[Ανακοίνωση για αποφάσεις επαναληπτικής ΤΓΣ 28.09.2023](#)

From: ALPHA TRUST ΑΝΔΡΟΜΕΔΑ Α.Ε.Ε.Χ.

Posted At: 28 September 2023 18:00

Conversation: Ανακοίνωση αποκοπής δικαιώματος μερίσματος από κέρδη παρελθουσών χρήσεων / δικαιώματος επανεπένδυσης μερίσματος και πληρωμής μερίσματος από κέρδη παρελθουσών χρήσεων

Posted To: DOLAnnouncements2

Subject: Ανακοίνωση αποκοπής δικαιώματος μερίσματος από κέρδη παρελθουσών χρήσεων / δικαιώματος επανεπένδυσης μερίσματος και πληρωμής μερίσματος από κέρδη παρελθουσών χρήσεων

Ως συνημμένο

[Ανακοίνωση αποκοπής δικαιώματος μερίσματος από κέρδη παρελθουσών χρήσεων και δικαιώματος επανεπένδυσης μερίσματος και πληρωμής μερίσματος από κέρδη παρελθουσών χρήσεων](#)

From: ALPHA TRUST ΑΝΔΡΟΜΕΔΑ Α.Ε.Ε.Χ.

Posted At: 28 September 2023 18:01

Conversation: Έντυπο Παροχής Πληροφοριών σύμφωνα με το άρθρο 1 παρ. 4 σημείο η) του Κανονισμού (ΕΕ) 2017/1129 για την καταβολή μερίσματος από κέρδη παρελθουσών χρήσεων υπό τη μορφή διάθεσης μετοχών της ίδιας κατηγορίας με εκείνες για τις οποίες καταβάλλεται το μέρισμα

Posted To: DOLAnnouncements2

Subject: Έντυπο Παροχής Πληροφοριών σύμφωνα με το άρθρο 1 παρ. 4 σημείο η) του Κανονισμού (ΕΕ) 2017/1129 για την καταβολή μερίσματος από κέρδη παρελθουσών χρήσεων υπό τη μορφή διάθεσης μετοχών της ίδιας κατηγορίας με εκείνες για τις οποίες καταβάλλεται το μέρισμα

Ως συνημμένο

[Έντυπο Παροχής Πληροφοριών Σύμφωνα με το άρθρο 1 παρ. 4 σημείο η\) του Κανονισμού \(ΕΕ\) 2017/1129 για την καταβολή μερίσματος από κέρδη παρελθουσών χρήσεων υπό τη μορφή διάθεσης μετοχών της ίδιας κατηγορίας με εκείνες για τις οποίες καταβάλλεται το μέρισμα](#)

From: ΠΛΑΣΤΙΚΑ ΘΡΑΚΗΣ ΕΤΑΙΡΙΑ ΣΥΜΜΕΤΟΧΩΝ Α.Ε.Ε.
Posted At: 28 September 2023 18:04
Conversation: Ανακοίνωση Αγοράς Ιδίων Μετοχών
Posted To: DOLAnnouncements2

Subject: Ανακοίνωση Αγοράς Ιδίων Μετοχών

Πλαστικά Θράκης Εταιρεία Συμμετοχών Α.Ε.Ε.

28.9.2023

Η εταιρεία Πλαστικά Θράκης Εταιρεία Συμμετοχών Α.Ε.Ε. ανακοινώνει ότι κατ' εφαρμογή του άρθρου 49 του ν. 4548/2018, του Κανονισμού (ΕΕ) 596/2014 του Ευρωπαϊκού Κοινοβουλίου και του Συμβουλίου της 16ης Απριλίου 2014 και του κατ' εξουσιοδότηση Κανονισμού (ΕΕ) 2016/1052 της 8ης Μαρτίου 2016 της Ευρωπαϊκής Επιτροπής, προέβη στις 28 Σεπτεμβρίου 2023 σε αγορά 713 ιδίων μετοχών μέσω του μέλους του Χρηματιστηρίου Αθηνών ΒΕΤΑ Χρηματιστηριακή Α.Ε.Π.Ε.Υ, με μέση τιμή κτήσης 3,93 Ευρώ ανά μετοχή και συνολική αξία της συναλλαγής 2.802,35 Ευρώ, σε εκτέλεση της σχετικής απόφασης της Τακτικής Γενικής Συνέλευσης των μετόχων της 24ης Μαΐου 2023.

From: ΕΛΛΑΚΤΩΡ Α.Ε.
Posted At: 28 September 2023 18:05
Conversation: ΑΓΟΡΑ ΙΔΙΩΝ ΜΕΤΟΧΩΝ
Posted To: DOLAnnouncements2
Subject: ΑΓΟΡΑ ΙΔΙΩΝ ΜΕΤΟΧΩΝ

Ανακοίνωση - Αγορά ιδίων μετοχών

Η εταιρεία με την επωνυμία «ΕΛΛΑΚΤΩΡ ΑΝΩΝΥΜΗ ΕΤΑΙΡΕΙΑ» και τον διακριτικό τίτλο «ΕΛΛΑΚΤΩΡ Α.Ε.» (εφεξής η «Εταιρεία») ανακοινώνει ότι, σε εκτέλεση της από 22.06.2023 απόφασης της Τακτικής Γενικής Συνέλευσης των μετόχων της και της από 14.09.2023 σχετικής απόφασης του Διοικητικού Συμβουλίου της, προέβη την 28.09.2023, μέσω του μέλους του Χρηματιστηρίου Αθηνών, ΤΡΑΠΕΖΑ OPTIMA BANK ΑΕ, σε αγορά 20.000 ιδίων μετοχών, με μέση τιμή κτήσης 2,0866 ευρώ ανά μετοχή, συνολικής αξίας 41.732,52 ευρώ.

Μετά και την προαναφερόμενη απόκτηση, η ΕΛΛΑΚΤΩΡ ΑΕ κατέχει συνολικά 73.887 ίδιες μετοχές, ήτοι ποσοστό 0,02% του συνόλου των μετοχών της Εταιρείας.

Η ανακοίνωση εκδίδεται σύμφωνα με τον Κανονισμό (ΕΕ) αριθ. 596/2014 του Ευρωπαϊκού Κοινοβουλίου και του Συμβουλίου, τον κατ' εξουσιοδότηση Κανονισμό (ΕΕ) 2016/1052 της Επιτροπής και τον Κανονισμό του Χρηματιστηρίου Αθηνών.

[Αγορά Ιδίων Μετοχών](#)

From: Ε.ΥΔ.Α.Π. Α.Ε.

Posted At: 28 September 2023 18:19

Conversation: ΠΑΡΟΥΣΙΑΣΗ ΟΙΚΟΝΟΜΙΚΩΝ ΑΠΟΤΕΛΕΣΜΑΤΩΝ Α΄ ΕΞΑΜΗΝΟΥ 2023 ΣΤΟΥΣ ΕΚΠΡΟΣΩΠΟΥΣ ΤΗΣ ΧΡΗΜΑΤΙΣΤΗΡΙΑΚΗΣ ΑΓΟΡΑΣ

Posted To: DOLAnnouncements2

Subject: ΠΑΡΟΥΣΙΑΣΗ ΟΙΚΟΝΟΜΙΚΩΝ ΑΠΟΤΕΛΕΣΜΑΤΩΝ Α΄ ΕΞΑΜΗΝΟΥ 2023 ΣΤΟΥΣ ΕΚΠΡΟΣΩΠΟΥΣ ΤΗΣ ΧΡΗΜΑΤΙΣΤΗΡΙΑΚΗΣ ΑΓΟΡΑΣ

ΕΠΙΣΥΝΑΠΤΕΤΑΙ ΣΧΕΤΙΚΟ ΑΡΧΕΙΟ

[ΠΑΡΟΥΣΙΑΣΗ ΟΙΚΟΝΟΜΙΚΩΝ ΑΠΟΤΕΛΕΣΜΑΤΩΝ Α΄ ΕΞΑΜΗΝΟΥ 2023 ΣΤΟΥΣ ΕΚΠΡΟΣΩΠΟΥΣ ΤΗΣ ΧΡΗΜΑΤΙΣΤΗΡΙΑΚΗΣ ΑΓΟΡΑΣ](#)

From: Ο.Λ.Θ. Α.Ε.

Posted At: 28 September 2023 18:20

Conversation: ΟΛΘ Α.Ε.: Ανακηρύχθηκε από το ΤΑΙΠΕΔ ως Προτιμητέος Επενδυτής για την απόκτηση του 67% των μετοχών της «Οργανισμός Λιμένος Βόλου Α.Ε.»

Posted To: DOLAnnouncements2

Subject: ΟΛΘ Α.Ε.: Ανακηρύχθηκε από το ΤΑΙΠΕΔ ως Προτιμητέος Επενδυτής για την απόκτηση του 67% των μετοχών της «Οργανισμός Λιμένος Βόλου Α.Ε.»

Παρακαλώ δείτε συνημμένη Ανακοίνωση.

[Ανακοίνωση ΟΛΘ ΑΕ Προτιμητέος Επενδυτής για ΟΛΒ](#)

From: DIMAND A.E.
Posted At: 28 September 2023 18:51
Conversation: Ανακοίνωση Οικονομικών Αποτελεσμάτων Α' Εξαμήνου 2023
Posted To: DOLAnnouncements2
Subject: Ανακοίνωση Οικονομικών Αποτελεσμάτων Α' Εξαμήνου 2023



Παρακαλώ δείτε συνημμένα

[Ανακοίνωση Οικονομικών Αποτελεσμάτων ΑΑ Εξαμήνου 2023](#)

From: ΔΕΗ Α.Ε.
Posted At: 28 September 2023 19:10
Conversation: Ανακοίνωση - Ρυθμιζόμενη πληροφορία
Posted To: DOLAnnouncements2

Subject: Ανακοίνωση - Ρυθμιζόμενη πληροφορία

Δείτε την
ανακοίνωση

[Ανακοίνωση](#)

From: ΡΕΒΟΪΛ Α.Ε.Ε.Π.
Posted At: 28 September 2023 19:38
Conversation: Υλοποίηση απόφασης για την αγορά ιδίων μετοχών
Posted To: DOLAnnouncements2

Subject: Υλοποίηση απόφασης για την αγορά ιδίων μετοχών

Η Εταιρία με την επωνυμία «ΡΕΒΟΪΛ ΑΝΩΝΥΜΟΣ ΕΛΛΗΝΙΚΗ ΕΤΑΙΡΙΑ ΠΕΤΡΕΛΑΙΟΕΙΔΩΝ» ανακοινώνει ότι το Διοικητικό της Συμβούλιο κατά τη συνεδρίασή του της 27^{ης} Σεπτεμβρίου 2023 αποφάσισε μεταξύ άλλων την υλοποίηση προγράμματος αγοράς ιδίων μετοχών σύμφωνα με την από 15/9/2023 απόφαση της Έκτακτης Γενικής Συνέλευσης των μετόχων της Εταιρίας. Ειδικότερα σύμφωνα με το πρόγραμμα μπορούν να αγοραστούν μέχρι 2.191.260 μετοχές ήτοι το 1/10 του καταβεβλημένου μετοχικού κεφαλαίου εντός περιόδου 24 μηνών με κατώτατη τιμή αγοράς 1,00 ευρώ και ανώτατη 4,00 ευρώ.

Επισημαίνεται ότι, σύμφωνα με την κείμενη νομοθεσία, η υλοποίηση ενός εγκεκριμένου προγράμματος αγοράς ιδίων μετοχών δεν είναι υποχρεωτική. Επομένως, η Εταιρία δύναται, κατά τη διακριτική της ευχέρεια, να μην υλοποιήσει το πρόγραμμα ή να προβεί σε αγορά μικρότερου αριθμού μετοχών από το ανώτατο όριο που ενέκρινε η Γενική Συνέλευση. Η υλοποίηση του προγράμματος θα εξαρτηθεί από διάφορους παράγοντες όπως είναι, ενδεικτικά και όχι περιοριστικά, η ύπαρξη άλλων επενδυτικών ευκαιριών και η διαθεσιμότητα κεφαλαίων.

From: CPLP SHIPPING HOLDINGS PLC
Posted At: 28 September 2023 20:04
Conversation: ΑΠΟΦΑΣΕΙΣ ΤΗΣ ΕΤΗΣΙΑΣ ΓΕΝΙΚΗΣ ΣΥΝΕΛΕΥΣΗΣ ΤΗΣ 28
ΣΕΠΤΕΜΒΡΙΟΥ 2023
Posted To: DOLAnnouncements2
Subject: ΑΠΟΦΑΣΕΙΣ ΤΗΣ ΕΤΗΣΙΑΣ ΓΕΝΙΚΗΣ ΣΥΝΕΛΕΥΣΗΣ ΤΗΣ 28
ΣΕΠΤΕΜΒΡΙΟΥ 2023

Δείτε την ανακοίνωση

[ΑΠΟΦΑΣΕΙΣ ΓΕΝΙΚΗΣ
ΣΥΝΕΛΕΥΣΗΣ.](#)

From: CPLP SHIPPING HOLDINGS PLC
Posted At: 28 September 2023 20:12
Conversation: ΓΝΩΣΤΟΠΟΙΗΣΗ ΕΚΛΟΓΗΣ ΔΙΟΙΚΗΤΙΚΩΝ ΣΥΜΒΟΥΛΩΝ
Posted To: DOLAnnouncements2

Subject: ΓΝΩΣΤΟΠΟΙΗΣΗ ΕΚΛΟΓΗΣ ΔΙΟΙΚΗΤΙΚΩΝ ΣΥΜΒΟΥΛΩΝ

Δείτε την
ανακοίνωση.

[Ανακοίνωση](#)

From: CPLP SHIPPING HOLDINGS PLC

Posted At: 28 September 2023 20:20

Conversation: ΓΝΩΣΤΟΠΟΙΗΣΗ ΕΚΛΟΓΗΣ ΝΕΑΣ ΕΠΙΤΡΟΠΗΣ ΕΛΕΓΧΟΥ ΚΑΙ ΝΕΑΣ ΕΠΙΤΡΟΠΗΣ ΑΠΟΔΟΧΩΝ ΚΑΙ ΥΠΟΨΗΦΙΟΤΗΤΩΝ

Posted To: DOLAnnouncements2

Subject: ΓΝΩΣΤΟΠΟΙΗΣΗ ΕΚΛΟΓΗΣ ΝΕΑΣ ΕΠΙΤΡΟΠΗΣ ΕΛΕΓΧΟΥ ΚΑΙ ΝΕΑΣ ΕΠΙΤΡΟΠΗΣ ΑΠΟΔΟΧΩΝ ΚΑΙ ΥΠΟΨΗΦΙΟΤΗΤΩΝ

Δείτε την
ανακοίνωση.

[Ανακοίνωση](#)

From: ΒΙΟΚΑΡΠΕΤ Α.Ε.
Posted At: 29 September 2023 08:45
Conversation: ΑΝΑΚΟΙΝΩΣΗ ΠΕΡΙ ΣΧΟΛΙΑΣΜΟΥ ΟΙΚΟΝΟΜΙΚΩΝ ΚΑΤΑΣΤΑΣΕΩΝ/ ΕΚΘΕΣΕΩΝ
Posted To: DOLAnnouncements2
Subject: ΑΝΑΚΟΙΝΩΣΗ ΠΕΡΙ ΣΧΟΛΙΑΣΜΟΥ ΟΙΚΟΝΟΜΙΚΩΝ ΚΑΤΑΣΤΑΣΕΩΝ/ ΕΚΘΕΣΕΩΝ

EBITDA 8,24 εκ € ΣΤΟ Α' ΕΞΑΜΗΝΟ ΤΟΥ 2023 ΚΑΙ ΚΑΛΥΤΕΡΟ Β' ΕΞΑΜΗΝΟ ΛΟΓΩ ΤΩΝ ΕΠΙΠΛΕΟΝ ΕΡΓΩΝ ΓΙΑ ΦΩΤΟΒΟΛΤΑΙΚΑ ΠΑΡΚΑ ΑΠΟ ΤΗ ΣΥΝΗΘΗΣ ΔΡΑΣΤΗΡΙΟΤΗΤΑ.

Από την **ΥΠΗΡΕΣΙΑ ΕΤΑΙΡΙΚΩΝ ΑΝΑΚΟΙΝΩΣΕΩΝ** εξεδόθη το παρακάτω Δελτίο Τύπου αναφορικά με τα αποτελέσματα του Α' εξαμήνου του 2023.

Τα αποτελέσματα προκύπτουν από τις περιοδικές οικονομικές καταστάσεις του Α' εξαμήνου που έχουν συνταχθεί σύμφωνα με τα Διεθνή Πρότυπα Χρηματοοικονομικής Πληροφόρησης.

Κατά το Α' εξάμηνο του 2023 ο Όμιλος ΒΙΟΚΑΡΠΕΤ κατέγραψε μείωση του τζίρου κατά 9,99% έναντι του Α' εξάμηνο του 2022 και μείωση των οικονομικών αποτελεσμάτων ήτοι κέρδη προ φόρων 2,24 εκ. € έναντι κερδών 7,51 εκ. € το Α' εξάμηνο του 2022, μείωση κατά 70,12% και EBITDA 8,24 εκ.€ έναντι 12,16 εκ.€ το Α' εξάμηνο του 2022 μείωση κατά 32,20%.

Η μείωση της κερδοφορίας όσο και του περιθωρίου κέρδους οφείλεται κυρίως στην υποχώρηση της τιμής του αλουμινίου και όχι στην μείωση των ποσοτήτων, η οποία επηρέασε τα αποτελέσματα της θυγατρικής ΕΞΑΛΚΟ Α.Ε. λόγω της αποτίμησης των αποθεμάτων με υψηλότερη τιμή στις 31/12/2022. Κατά το Α' εξάμηνο του 2023, η μέση τιμή του μετάλλου σημείωσε μείωση συγκριτικά με τα ιστορικά υψηλά το Α' εξάμηνο του 2022. Στο Β' τρίμηνο του 2023 παρατηρείτε μία σταθεροποίηση της

τιμής του αλουμινίου. Επίσης η μείωση της κερδοφορίας οφείλεται και στο αυξημένο χρηματοοικονομικό κόστος και των πληθωριστικών τάσεων που επικρατούν στην αγορά, που επηρεάζουν αυξητικά τα κόστη και προσδοκούμε ότι θα επανέλθουν σταδιακά σε φυσιολογικά επίπεδα. Αξίζει α σημειωθεί ότι η θυγατρική εταιρία ΕΞΑΛΚΟ Α.Ε. έχει ασφαλίσει το 40% των δανείων της με σταθερό επιτόκιο.

A'. ΟΜΙΛΟΣ ΒΙΟΚΑΡΠΕΤ

Οι καθαρές πωλήσεις του Ομίλου ανήλθαν κατά το Α' εξάμηνο του 2023 σε 118,35 εκ € έναντι 131,48 εκ € το αντίστοιχο εξάμηνο του 2022. Μείωση κατά 9,99% που οφείλεται κυρίως στην υποχώρηση της τιμής του αλουμινίου και όχι στην μείωση των ποσοτήτων.

Οι εξαγωγές του Ομίλου ανήλθαν κατά το Α' εξάμηνο του 2023 σε 68,28 εκ € έναντι 83,33 εκ € το αντίστοιχο εξάμηνο του 2022. Μείωση κατά 18,07%. Οι εξαγωγές αποτελούν το 57,69% του συνολικού τζίρου. Οι πωλήσεις στο εσωτερικό ανήλθαν σε 50,07 εκ € το Α' εξάμηνο του 2023 έναντι 48,14 εκ € το 2022 αύξηση κατά 4,01%.

Τα ενοποιημένα κέρδη (ζημίες) προ φόρων, χρηματοδοτικών, επενδυτικών αποτελεσμάτων και αποσβέσεων (EBITDA), ανήλθαν κατά το Α' εξάμηνο του 2023 σε 8,24 εκ €, έναντι 12,16 εκ € το αντίστοιχο εξάμηνο του 2022. Μείωση κατά 32,20%.

Τα ενοποιημένα αποτελέσματα προ φόρων ανήλθαν κατά το Α' εξάμηνο του 2023 σε κέρδη 2,24 εκ €, έναντι κερδών 7,51 εκ.€ το αντίστοιχο εξάμηνο του 2022. Μείωση κατά 70,12%.

Το Α' εξάμηνο του 2023 ο ΟΜΙΛΟΣ παρουσιάζει καθαρά αποτελέσματα μετά από φόρους και μετά την αφαίρεση των δικαιωμάτων της μειοψηφίας ύψους 2,01 εκ € κέρδη, έναντι κερδών 7,04 εκ € το αντίστοιχο εξάμηνο του 2022. Μείωση κατά 71,48%.

Β' Μητρική Εταιρία « ΒΙΟΚΑΡΠΕΤ Α.Ε. »

Οι καθαρές πωλήσεις της εταιρίας ανήλθαν κατά το Α' εξάμηνο του 2023 σε 2,56 εκ € έναντι 2,76 εκ το αντίστοιχο εξάμηνο του 2022. Μείωση κατά 7,30%.

Τα αποτελέσματα της Εταιρίας προ φόρων, χρηματοδοτικών και επενδυτικών αποτελεσμάτων και αποσβέσεων (EBITDA) κατά το Α' εξάμηνο του 2023 ανήλθαν σε 0,08 εκ € κέρδη έναντι ζημιών (0,14) εκ € το αντίστοιχο εξάμηνο του 2022. Μείωση των ζημιών κατά 157,57%.

Τα αποτελέσματα προ φόρων του Α' εξαμήνου 2023 ανήλθαν σε (1,056) εκ € ζημία έναντι ζημίας (1,002) εκ € το αντίστοιχο εξάμηνο του 2022. Αύξηση ζημιών κατά 5,29%.

Τα συνολικά καθαρά αποτελέσματα μετά από φόρους του Α' εξαμήνου 2023 ανήλθαν σε (1,1) εκ € ζημία, έναντι ζημίας (0,93) εκ € το αντίστοιχο εξάμηνο του 2022. Αύξηση ζημιών κατά 19,42%.

Η Διοίκηση του ΟΜΙΛΟΥ υλοποιώντας με συνέπεια και συνέχεια το επενδυτικό πλάνο που έχει σχεδιάσει για τον εκσυγχρονισμό της παραγωγικής διαδικασίας πέτυχε θετικά οικονομικά αποτελέσματα κατά το Α' εξάμηνο του 2023.

Κάνοντας αναφορά στην πορεία των επενδύσεων ενημερώνουμε το επενδυτικό κοινό με τα εξής παρακάτω:

- Την έναρξη λειτουργίας το Μάρτιο του 2023, της νέα πρέσας διέλασης αλουμινίου δυναμικότητας 11.000 τόνων ετησίως, στο Κουλούρι Λάρισας.

- Την έναρξη της κατασκευής νέου κτιρίου συσκευασίας προϊόντων αλουμινίου 4.850 μ2. στο Κουλούρι Λάρισας.
- Την κατασκευή Φ/Β σταθμού NET METERING ισχύς 2,5 MW της ΕΞΑΛΚΟ Α.Ε. στο Κουλούρι Λάρισας, που αναμένεται να τεθεί σε λειτουργία πριν το τέλος του έτους.
- Την ολοκλήρωση της ανακατασκευή βιομηχανικού κτιρίου 3.500 μ2. της θυγατρικής εταιρίας ΕΞΑΛΚΟ Α.Ε. στο Κουλούρι Λάρισας.
- Την έναρξη των εργασιών για την εγκατάσταση ρομποτικής αποθήκης της θυγατρικής εταιρίας ΕΞΑΛΚΟ Α.Ε. στο Κουλούρι Λάρισας.
- Την κατασκευή νέας αποθήκης εξαρτημάτων 2.018 μ2. της θυγατρικής εταιρίας ΕΞΑΛΚΟ Α.Ε. στο Κουλούρι Λάρισας.
- Επίσης αναμένονται οι όροι σύνδεσης για 12 MW φωτοβολταϊκούς σταθμούς και που η επένδυση αυτή θα προχωρήσει άμεσα μιας και υπάρχει η εγκεκριμένη χρηματοδότηση για τα έργα αυτά, που θα έχουν ως αποτέλεσμα την 100% επάρκεια της εταιρίας σε ηλεκτρική ενέργεια με χαμηλότερο κόστος.

Η Διοίκηση θέλει να διευκρινίσει το επενδυτικό κοινό, ότι η προσωρινή αναστολή της λειτουργίας του εργοστασίου της θυγατρικής εταιρίας «EXALCO ΑΕ ΒΙΟΜΗΧΑΝΙΑ ΑΛΟΥΜΙΝΙΟΥ» στην περιοχή Κουλούρι Λάρισας λόγω της πλημμυρικών φαινομένων, έλαβε τέλος, αφού δρομολογήθηκαν άμεσα όλες οι απαραίτητες ενέργειες και πλέον όλες οι μονάδες του εργοστασίου είναι σε πλήρη λειτουργία 100%.

Όσον αφορά την πρόβλεψη για την πορεία του ΟΜΙΛΟΥ στο Β' εξάμηνο του 2023, παρατηρούμε τις γεωπολιτικές εξελίξεις και τις πληθωριστικές τάσεις και την αύξηση των επιτοκίων, που έχουν επηρεάσει την ζήτηση στην αγορά. Η Διοίκηση αναμένει το 2ο Εξάμηνο του 2023 να είναι εξίσου κερδοφόρο και ενδεχομένως καλύτερο από το 2ο Εξάμηνο του 2022, λόγω α) των επιπλέον έργων για φωτοβολταϊκά πάρκα από τη συνήθης δραστηριότητα, β) των επενδύσεων στο εργοστάσιο της ΕΞΑΛΚΟ που προχωράνε με ταχύτατο ρυθμό και γ) η μητρική ΒΙΟΚΑΡΠΕΤ το 2ο Εξάμηνο του 2023, θα πραγματοποιήσει το 70% των πωλήσεων της.

Σας γνωρίζουμε ότι τα συνοπτικά οικονομικά στοιχεία και πληροφορίες του Α' εξαμήνου 2023 θα δημοσιευθούν με την ανάρτηση τους στο διαδίκτυο στην ηλεκτρονική διεύθυνση της εταιρίας www.biokarpet.gr στις 29/9/2023 και την ίδια ημερομηνία στην ιστοσελίδα του ΧΑ.

Λάρισα 29/9/2023

ΥΠΗΡΕΣΙΑ ΕΤΑΙΡΙΚΩΝ ΑΝΑΚΟΙΝΩΣΕΩΝ

From: SPACE HELLAS A.E.
Posted At: 29 September 2023 08:58
Conversation: Δελτίο Τύπου Space Hellas_Οικονομικά Αποτελέσματα Α' Εξαμήνου 2023
Posted To: DOLAnnouncements2
Subject: Δελτίο Τύπου Space Hellas_Οικονομικά Αποτελέσματα Α' Εξαμήνου 2023

Ως συνημμένο Δελτίο Τύπου

[Δελτίο Τύπου Space Hellas Οικονομικά Αποτελέσματα Α Εξαμήνου 2023](#)

From: ΓΕΚ ΤΕΡΝΑ Α.Ε.
Posted At: 29 September 2023 09:25
Conversation: ΑΓΟΡΑ ΙΔΙΩΝ ΜΕΤΟΧΩΝ
Posted To: DOLAnnouncements2

Subject: ΑΓΟΡΑ ΙΔΙΩΝ ΜΕΤΟΧΩΝ

Αθήνα, 29 Σεπτεμβρίου 2023

Ανακοίνωση

Η ΓΕΚ ΤΕΡΝΑ Α.Ε., κατ' εφαρμογή του Κανονισμού (ΕΕ) 596/2014 του Ευρωπαϊκού Κοινοβουλίου και του κατ' εξουσιοδότηση Κανονισμού (ΕΕ) 2016/1052 της Επιτροπής, γνωστοποιεί στο Επενδυτικό Κοινό ότι, σύμφωνα με το άρθρο 49 του Ν 4548/2018 όπως τροποποιήθηκε και ισχύει, προέβη την 28/09/2023, σε αγορά 15.000 ιδίων μετοχών με μέση τιμή κτήσης 13,1141 ευρώ ανά μετοχή και συνολική αξία συναλλαγής 196.711,98 ευρώ.

From: O.T.E. A.E.
Posted At: 29 September 2023 09:36
Conversation: Ανακοίνωση - Αγορά Ιδίων Μετοχών
Posted To: DOLAnnouncements2

Subject: Ανακοίνωση - Αγορά Ιδίων Μετοχών

Βλ. συνημμένο αρχείο

[Ανακοίνωση - Αγορά Ιδίων
Μετοχών](#)

From: Ε.Υ.Α.Θ. Α.Ε.
Posted At: 29 September 2023 09:51
Conversation: ΑΝΑΚΟΙΝΩΣΗ ΣΧΟΛΙΑΣΜΟΥ ΑΠΟΤΕΛΕΣΜΑΤΩΝ Α
ΕΞΑΜΗΝΟΥ 2023 ΟΜΙΛΟΥ Ε.Υ.Α.Θ. Α.Ε.
Posted To: DOLAnnouncements2

Subject: ΑΝΑΚΟΙΝΩΣΗ ΣΧΟΛΙΑΣΜΟΥ ΑΠΟΤΕΛΕΣΜΑΤΩΝ Α
ΕΞΑΜΗΝΟΥ 2023 ΟΜΙΛΟΥ Ε.Υ.Α.Θ. Α.Ε.

Δείτε την ανακοίνωση της εταιρίας.

[ΑΝΑΚΟΙΝΩΣΗ ΣΧΟΛΙΑΣΜΟΥ ΟΙΚΟΝΟΜΙΚΩΝ ΑΠΟΤΕΛΕΣΜΑΤΩΝ Α
ΕΞΑΜΗΝΟ 2023](#)

From: ALPHA TRUST Α.Ε.Δ.Α.Κ.Ο.Ε.Ε.
Posted At: 29 September 2023 09:52
Conversation: ΑΝΑΚΟΙΝΩΣΗ ΠΕΡΙ ΣΧΟΛΙΑΣΜΟΥ ΟΙΚΟΝΟΜΙΚΩΝ
ΚΑΤΑΣΤΑΣΕΩΝ Α ΕΞΑΜΗΝΟΥ 2023
Posted To: DOLAnnouncements2

Subject: ΑΝΑΚΟΙΝΩΣΗ ΠΕΡΙ ΣΧΟΛΙΑΣΜΟΥ ΟΙΚΟΝΟΜΙΚΩΝ
ΚΑΤΑΣΤΑΣΕΩΝ Α ΕΞΑΜΗΝΟΥ 2023

Βλέπετε
συνημμένο.

[ΔΕΛΤΙΟ ΤΥΠΟΥ](#)

From: ΒΟΓΙΑΤΖΟΓΛΟΥ ΑΝΩΝΥΜΟΣ ΕΤΑΙΡΙΑ
Posted At: 29 September 2023 09:53
Conversation: ΑΝΑΚΟΙΝΩΣΗ ΠΕΡΙ ΣΧΟΛΙΑΣΜΟΥ ΟΙΚΟΝΟΜΙΚΩΝ
ΚΑΤΑΣΤΑΣΕΩΝ/ ΕΚΘΕΣΕΩΝ
Posted To: DOLAnnouncements2
Subject: ΑΝΑΚΟΙΝΩΣΗ ΠΕΡΙ ΣΧΟΛΙΑΣΜΟΥ ΟΙΚΟΝΟΜΙΚΩΝ
ΚΑΤΑΣΤΑΣΕΩΝ/ ΕΚΘΕΣΕΩΝ

Σύμφωνα με τις δημοσιευόμενες χρηματοοικονομικές καταστάσεις του πρώτου (Α') Εξαμήνου της χρήσεως 2023 ο Κύκλος Εργασιών του Ομίλου ανήλθε σε 16.635 χιλ. Ευρώ παρουσιάζοντας αύξηση της τάξεως του 8,61% σε σχέση με το αντίστοιχο Α' Εξάμηνο του 2022 (15.316 χιλ. Ευρώ). Τα Μικτά Κέρδη ανήλθαν σε 5.248 χιλ. Ευρώ εμφανίζοντας αύξηση ύψους 7,93% έναντι της αντίστοιχης προηγούμενης περιόδου 2022 (4.862 χιλ. Ευρώ). Τα Αποτελέσματα Προ Φόρων, Χρηματοδοτικών, Επενδυτικών Αποτελεσμάτων και Αποσβέσεων (EBITDA) εμφάνισαν κέρδη ύψους 1.138 χιλ. Ευρώ έναντι κερδών ύψους 1.260 χιλ. Ευρώ το Α' Εξάμηνο 2022. Τα Αποτελέσματα προ φόρων εμφάνισαν κέρδη ύψους 843 χιλ. Ευρώ έναντι κερδών ύψους 676 χιλ. Ευρώ το Α' Εξάμηνο 2022, ενώ τα Αποτελέσματα μετά από φόρους και δικαιώματα μειοψηφίας εμφάνισαν κέρδη ύψους 773 χιλ. Ευρώ (κέρδη ύψους 595 χιλ. Ευρώ το Α' Εξάμηνο 2022).

Ο Κύκλος Εργασιών της Μητρικής Εταιρείας ανήλθε σε 11.396 χιλ. Ευρώ παρουσιάζοντας αύξηση κατά 4,50% σε σχέση με το αντίστοιχο Α' Εξάμηνο 2022 (10.906 χιλ. Ευρώ). Τα Μικτά Κέρδη ανήλθαν σε 3.684 χιλ. Ευρώ εμφανίζοντας αύξηση ύψους 12,16% σε σχέση με την προηγούμενη αντίστοιχη περίοδο του 2022 (3.285 χιλ. Ευρώ). Τα Αποτελέσματα Προ Φόρων, Χρηματοδοτικών, Επενδυτικών Αποτελεσμάτων και Αποσβέσεων (EBITDA), εμφάνισαν κέρδη ύψους 499 χιλ. Ευρώ (κέρδη ύψους 587 χιλ. Ευρώ το Α' Εξάμηνο 2022). Τα Αποτελέσματα προ φόρων της μητρικής εμφάνισαν κέρδη ύψους 416 χιλ. Ευρώ έναντι κερδών ύψους 204 χιλ. Ευρώ το Α' Εξάμηνο 2022 ενώ τα Αποτελέσματα μετά από φόρους της Μητρικής εμφάνισαν κέρδη ύψους 294 χιλ. Ευρώ έναντι κερδών ύψους 160 χιλ. Ευρώ το Α' Εξάμηνο 2022.

Περισσότερες πληροφορίες σχετικά με τα οικονομικά αποτελέσματα του Α' Εξαμήνου 2023, οι ενδιαφερόμενοι μπορούν να βρουν στην ιστοσελίδα της εταιρίας, στην ηλεκτρονική διεύθυνση <https://www.voyatzoglou.gr/>

From: ΓΡ. ΣΑΡΑΝΤΗΣ Α.Β.Ε.Ε.
Posted At: 29 September 2023 10:01

Conversation: ΑΓΟΡΑ ΙΔΙΩΝ ΜΕΤΟΧΩΝ
Posted To: DOLAnnouncements2
Subject: ΑΓΟΡΑ ΙΔΙΩΝ ΜΕΤΟΧΩΝ

Αθήνα, 29 Σεπτεμβρίου 2023

Ανακοίνωση Αγοράς Ιδίων Μετοχών

Η εταιρεία ΓΡ. ΣΑΡΑΝΤΗΣ Α.Β.Ε.Ε., σύμφωνα με το άρθρο 49 του Ν. 4548/2018 και κατ' εφαρμογή του άρθρου 5 του υπ' αριθμ. 596/2014 Κανονισμού του Ευρωπαϊκού Κοινοβουλίου και Συμβουλίου, και του κατ' εξουσιοδότηση Κανονισμού (ΕΕ) 2016/1052, καθώς και βάσει της σχετικής απόφασης της Τακτικής Γενικής Συνέλευσης της 31.05.2022, ανακοινώνει ότι την 28^η Σεπτεμβρίου 2023 προέβη σε αγορά 10.356 ιδίων μετοχών με μέση τιμή κτήσης 7,42138 ευρώ ανά μετοχή και συνολική αξία συναλλαγής 76.855,79 ευρώ.

Συνολικά, η Εταιρεία κατέχει 270.949 ίδιες μετοχές που αντιστοιχούν στο 0,41% του μετοχικού κεφαλαίου.

[Αγορά Ιδίων Μετοχών](#)

From: ΑΕΡΟΠΟΡΙΑ ΑΙΓΑΙΟΥ Α.Ε.
Posted At: 29 September 2023 10:02
Conversation: Απόφαση Αγοράς Ιδίων Ομολογιών
Posted To: DOLAnnouncements2

Subject: Απόφαση Αγοράς Ιδίων Ομολογιών

Απόφαση Αγοράς Ιδίων
Ομολογιών

[Απόφαση Αγοράς Ιδίων
Ομολογιών](#)

From: PREMIA Α.Ε.Ε.Α.Π.
Posted At: 29 September 2023 10:03
Conversation: ΑΠΟΚΤΗΣΗ ΙΔΙΩΝ ΜΕΤΟΧΩΝ
Posted To: DOLAnnouncements2

Subject: ΑΠΟΚΤΗΣΗ ΙΔΙΩΝ ΜΕΤΟΧΩΝ

Δείτε το συνημμένο

[ΑΠΟΚΤΗΣΗ ΙΔΙΩΝ
ΜΕΤΟΧΩΝ](#)

From: ΕΛΛΗΝΙΚΑ ΧΡΗΜΑΤΙΣΤΗΡΙΑ Α.Ε.
Posted At: 29 September 2023 10:18
Conversation: Συναλλαγές της Eurobank Equities
Posted To: DOLAnnouncements2

Subject: Συναλλαγές της Eurobank Equities

Η Εταιρία Ελληνικά Χρηματιστήρια-Χρηματιστήριο Αθηνών Α.Ε. Συμμετοχών (ΑΤΗΕΧ) ανακοινώνει σύμφωνα με τον Ν.3556/2007 και τις διατάξεις του Κανονισμού (ΕΕ) 596/2014 του Ευρωπαϊκού Κοινοβουλίου και του Συμβουλίου ότι η Eurobank Equities Α.Ε.Π.Ε.Υ. την ενημέρωσε ότι πραγματοποίησε τις εξής συναλλαγές:

α/α	Ημερομηνία γνωστοποίησης στην ΑΤΗΕΧ	Ημερομηνία συναλλαγής	Είδος συναλ.	Ποσότητα	Χρηματοπιστωτικό μέσο	Συνολική αξία (ευρώ)
1	26.09.2023	25.09.2023	Πώληση	3.105	Μετοχές ΕΧΑΕ (κο)	14.904,05
2	26.09.2023	25.09.2023	Αγορά	5	ΣΜΕ ΕΧΑΕ	2.390,00
3	28.09.2023	27.09.2023	Πώληση	500	Μετοχές ΕΧΑΕ (κο)	2.380,00
4	28.09.2023	27.09.2023	Αγορά	10	ΣΜΕ ΕΧΑΕ	4.760,00

Η Eurobank Equities Α.Ε.Π.Ε.Υ. πραγματοποίησε τις ανωτέρω συναλλαγές λόγω της ειδικής διαπραγμάτευσης που έχει αναλάβει στην αγορά παραγώγων σε Συμβόλαια Μελλοντικής Εκπλήρωσης (ΣΜΕ) με υποκείμενο τίτλο τη μετοχή της εταιρίας (σύμβολο μετοχής: ΕΧΑΕ).

Η γνωστοποίηση εκ μέρους της Eurobank Equities Α.Ε.Π.Ε.Υ. προς την εταιρεία και ακολούθως από την εταιρία προς τις αρχές της Κεφαλαιαγοράς, γίνεται επειδή ο κ. Κωνσταντίνος Βασιλείου είναι μη εκτελεστικό μέλος του Δ.Σ. της Eurobank Equities Α.Ε.Π.Ε.Υ. ενώ κατέχει ταυτόχρονα τη θέση του Μη Εκτελεστικού Μέλους του Δ.Σ. της ΑΤΗΕΧ (υπόχρεο πρόσωπο με βάση το Ν.3340/2005).

From: KPI-KPI A.E.
Posted At: 29 September 2023 10:28
Conversation: Ανακοίνωση Παρουσίασης & Παρουσίαση Οικονομικών Αποτελεσμάτων 6μηνου 2023
Posted To: DOLAnnouncements2
Subject: Ανακοίνωση Παρουσίασης & Παρουσίαση Οικονομικών Αποτελεσμάτων 6μηνου 2023

Η Βιομηχανία Γάλακτος ΚΡΙ-ΚΡΙ πραγματοποίησε, στις 28/09/2023, παρουσίαση σε αναλυτές, με τηλεδιάσκεψη, σχετικά με τα οικονομικά αποτελέσματα ΑΑ Εξαμήνου 2023.

Η παρουσίαση έχει αναρτηθεί στην ιστοσελίδα της εταιρίας, www.krikri.gr, απ' όπου το επενδυτικό κοινό μπορεί να λάβει λεπτομερή ενημέρωση.

[Kri Kri PResentation H1 2023.pdf](#)

From: SATO A.E.
Posted At: 29 September 2023 10:47
Conversation: ΑΝΑΚΟΙΝΩΣΗ ΠΕΡΙ ΣΧΟΛΙΑΣΜΟΥ ΟΙΚΟΝΟΜΙΚΩΝ
ΚΑΤΑΣΤΑΣΕΩΝ/ ΕΚΘΕΣΕΩΝ
Posted To: DOLAnnouncements2

Subject: ΑΝΑΚΟΙΝΩΣΗ ΠΕΡΙ ΣΧΟΛΙΑΣΜΟΥ ΟΙΚΟΝΟΜΙΚΩΝ
ΚΑΤΑΣΤΑΣΕΩΝ/ ΕΚΘΕΣΕΩΝ

Δελτίο Τύπου 29/09/2023

Η SATO ανακοινώνει πως για την περίοδο 01/01/2023 έως 30/06/2023 ο κύκλος εργασιών του Ομίλου ανήλθε σε €10.687χιλ. έναντι €9.397 χιλ. την αντίστοιχη περσινή περίοδο σημειώνοντας αύξηση κατά €1.320 χιλ. ή 13,72%.

Τα μικτά κέρδη του Ομίλου ανήλθαν σε €4.805χιλ. έναντι €3.992 χιλ. με το μικτό περιθώριο να βρίσκεται στο 44,96% έναντι 42,48%.

From: ΓΕΝΙΚΗ ΕΜΠΟΡΙΟΥ & ΒΙΟΜΗΧΑΝΙΑΣ

Posted At: 29 September 2023 11:44

Conversation: ΑΝΑΚΟΙΝΩΣΗ ΡΥΘΜΙΖΟΜΕΝΗΣ ΠΛΗΡΟΦΟΡΙΑΣ ΤΟΥ Ν. 3556/2007: Γνωστοποίηση συναλλαγών

Posted To: DOLAnnouncements2

Subject: ΑΝΑΚΟΙΝΩΣΗ ΡΥΘΜΙΖΟΜΕΝΗΣ ΠΛΗΡΟΦΟΡΙΑΣ ΤΟΥ Ν. 3556/2007: Γνωστοποίηση συναλλαγών

Η εταιρία «ΓΕΝΙΚΗ ΕΜΠΟΡΙΟΥ & ΒΙΟΜΗΧΑΝΙΑΣ Α.Ε.», σύμφωνα με τις διατάξεις του Ν. 3556/2007 (άρθρα 3 (ιστ), (ββ) και 21), σε συνδυασμό με το άρθρο 11 της απόφασης 1/434/03.07.2007 της Επιτροπής Κεφαλαιαγοράς και το άρθρο 19 του Κανονισμού (ΕΕ) αριθ. 596/2014 του Ευρωπαϊκού Κοινοβουλίου και του Συμβουλίου της 16^{ης} Απριλίου 2014, ενημερώνει το επενδυτικό κοινό ότι η Κα **Μαυρουδή Παναγιώτα** του Δημητρίου, εκτελεστικό μέλος του Διοικητικού Συμβουλίου της εταιρίας (υπόχρεο πρόσωπο με βάση το άρθρο 19 του κανονισμού), ενημέρωσε την εταιρία ότι κατά την συνεδρίαση του Χ.Α. της 28-09-2023 προέβη στην αγορά 465 ονομαστικών κοινών μετοχών της εταιρίας, συνολικής αξίας Ευρώ 739,48.

From: ΕΛΑΣΤΡΟΝ Α.Ε.Β.Ε.
Posted At: 29 September 2023 11:57
Conversation: Αγορά Ιδίων Μετοχών
Posted To: DOLAnnouncements2

Subject: Αγορά Ιδίων Μετοχών

Δείτε την
ανακοίνωση.

[Ανακοίνωση](#)

From: ΙΛΥΔΑ Α.Ε.
Posted At: 29 September 2023 12:02
Conversation: ΑΝΑΚΟΙΝΩΣΗ ΓΙΑ ΤΗΝ ΠΡΟΑΝΑΓΓΕΛΙΑ ΓΕΝΙΚΗΣ ΣΥΝΕΛΕΥΣΗΣ
Posted To: DOLAnnouncements2

Subject: ΑΝΑΚΟΙΝΩΣΗ ΓΙΑ ΤΗΝ ΠΡΟΑΝΑΓΓΕΛΙΑ ΓΕΝΙΚΗΣ ΣΥΝΕΛΕΥΣΗΣ

Π Ρ Ο Σ Κ Λ Η Σ Η

(συνταγείσα σύμφωνα με το άρθρο 121 παρ. 4 του ν. 4548/2018)

Των μετόχων της Ανώνυμης Εταιρείας με την επωνυμία «**ΙΛΥΔΑ**

ΑΝΩΝΥΜΟΣ ΕΜΠΟΡΙΚΗ ΚΑΙ ΚΑΤΑΣΚΕΥΑΣΤΙΚΗ ΕΤΑΙΡΕΙΑ ΣΥΣΤΗΜΑΤΩΝ

ΠΛΗΡΟΦΟΡΙΚΗΣ ΚΑΙ ΠΑΡΟΧΗΣ ΥΠΗΡΕΣΙΩΝ»

και τον διακριτικό τίτλο «**ΙΛΥΔΑ ΠΛΗΡΟΦΟΡΙΚΗ Α.Ε.**»,

σε Έκτακτη Γενική Συνέλευση

ΑΡ.Γ.Ε.ΜΗ. 83563402000

Το Διοικητικό Συμβούλιο της Ανώνυμης Εταιρείας με την επωνυμία «**ΙΛΥΔΑ ΑΝΩΝΥΜΟΣ ΕΜΠΟΡΙΚΗ ΚΑΙ ΚΑΤΑΣΚΕΥΑΣΤΙΚΗ ΕΤΑΙΡΕΙΑ ΣΥΣΤΗΜΑΤΩΝ ΠΛΗΡΟΦΟΡΙΚΗΣ ΚΑΙ ΠΑΡΟΧΗΣ ΥΠΗΡΕΣΙΩΝ**» και τον διακριτικό τίτλο «**ΙΛΥΔΑ ΠΛΗΡΟΦΟΡΙΚΗ Α.Ε.**» (εφεξής για λόγους συντομίας ως «**Εταιρεία**»), καλεί σύμφωνα με τον νόμο και το Καταστατικό τους κ.κ. μετόχους της Εταιρείας σε Έκτακτη Γενική Συνέλευση την **20^η Οκτωβρίου 2023, ημέρα Παρασκευή και ώρα 17:00**, στα γραφεία της έδρας της Εταιρείας που βρίσκονται στο Δήμο Αθηναίων Αττικής, επί της οδού Αδριανείου αριθ. 29, για συζήτηση και λήψη αποφάσεων επί των παρακάτω θεμάτων της ημερησίας διατάξεως:

ΘΕΜΑΤΑ ΗΜΕΡΗΣΙΑΣ ΔΙΑΤΑΞΕΩΣ

Θέμα 1°: Ανακοίνωση περί εκλογής νέου μη εκτελεστικού μέλους του Διοικητικού Συμβουλίου σε αντικατάσταση παραιτηθέντος μέλους του Διοικητικού Συμβουλίου

Θέμα 2°: Απόδοση της ιδιοτήτας του Ανεξάρτητου Μη εκτελεστικού μέλους του Διοικητικού Συμβουλίου σε ήδη υφιστάμενο μέλος του Διοικητικού Συμβουλίου

Θέμα 3°: Ορισμός του νέου ανεξάρτητου μη εκτελεστικού μέλους του Διοικητικού Συμβουλίου ως μέλους της Επιτροπής Ελέγχου της Εταιρείας σύμφωνα με τις διατάξεις του άρθρου 44 του ν.4449/2017.

Σε περίπτωση μη επίτευξης της απαιτούμενης εκ του νόμου απαρτίας για την λήψη αποφάσεως επί των θεμάτων της ημερησίας διατάξεως, η Επαναληπτική Έκτακτη Γενική Συνέλευση θα συνέλθει την **6^η Νοεμβρίου 2023, ημέρα Δευτέρα και ώρα 17:00** στον ίδιο χώρο, με τα ίδια θέματα ημερησίας διατάξεως, σύμφωνα με τα προβλεπόμενα στην παρ. 2 του άρθρου 130 του ν. 4548/2018, όπως ισχύει. Σημειώνεται ότι για την εν λόγω Επαναληπτική Έκτακτη Γενική Συνέλευση δεν θα δημοσιευθεί νέα πρόσκληση.

Σύμφωνα με τα άρθρα 121 παρ. 4, 124 και 128 του ν. 4548/2018, όπως ισχύει, η Εταιρεία ενημερώνει τους μετόχους για τα ακόλουθα:

A. ΔΙΚΑΙΩΜΑ ΣΥΜΜΕΤΟΧΗΣ ΚΑΙ ΨΗΦΟΥ

Κάθε μετοχή παρέχει δικαίωμα μίας (1) ψήφου. Στην Έκτακτη Γενική Συνέλευση, αρχική ή τυχόν Επαναληπτική, δικαιούνται να συμμετέχουν και να ψηφίζουν μόνο τα φυσικά ή νομικά πρόσωπα που έχουν τη μετοχική ιδιότητα κατά την έναρξη της πέμπτης (5^{ης}) ημέρας πριν από την ημέρα της συνεδρίασης της Γενικής Συνέλευσης, ήτοι κατά την **15.10.2023 (ημερομηνία καταγραφής)**. Η ως άνω ημερομηνία καταγραφής ισχύει και στην περίπτωση της εξ αναβολής ή τυχόν Επαναληπτικής Γενικής Συνέλευσης, με την προϋπόθεση ότι η εξ αναβολής ή η επαναληπτική συνεδρίαση δεν απέχει περισσότερες από τριάντα (30) ημέρες από την ημερομηνία καταγραφής (άρθρο 124 παρ. 6 του ν. 4548/2018).

Έναντι της Εταιρείας θεωρείται μέτοχος που δικαιούται να συμμετάσχει στην Έκτακτη Γενική Συνέλευση και να ασκήσει το δικαίωμα ψήφου ο εγγεγραμμένος κατά την ημερομηνία καταγραφής στο Σύστημα Άυλων Τίτλων (Σ.Α.Τ.) της Ανώνυμης Εταιρείας με την επωνυμία «ΕΛΛΗΝΙΚΟ ΚΕΝΤΡΙΚΟ ΑΠΟΘΕΤΗΡΙΟ ΤΙΤΛΩΝ ΑΝΩΝΥΜΗ ΕΤΑΙΡΕΙΑ» (ΕΛ.Κ.Α.Τ.) ή ο ταυτοποιούμενος ως τέτοιος βάσει της σχετικής ημερομηνίας μέσω εγγεγραμμένων διαμεσολαβητών ή άλλων διαμεσολαβητών τηρουμένων των διατάξεων της νομοθεσίας (ν. 4548/2018, ν. 4569/2018, ν. 4706/2020 και Κανονισμός (ΕΕ) 2018/1212) ως και του Κανονισμού Λειτουργίας της Ελληνικό Κεντρικό Αποθετήριο Τίτλων (ΦΕΚ Β' 1007/16.03.2021).

Η απόδειξη της μετοχικής ιδιότητας γίνεται με κάθε νόμιμο μέσο και πάντως βάσει ενημέρωσης που λαμβάνει η Εταιρεία μέχρι και πριν την έναρξη διεξαγωγής της Γενικής Συνέλευσης από την ΕΛ.Κ.Α.Τ. ή μέσω των συμμετεχόντων και εγγεγραμμένων διαμεσολαβητών στο Κεντρικό Αποθετήριο Τίτλων σε κάθε άλλη περίπτωση. Μέτοχος μπορεί να συμμετάσχει στη Γενική Συνέλευση βάσει επιβεβαιώσεων ή ειδοποιήσεων των άρθρων 5 και 6 του Κανονισμού (ΕΕ) 2018/1212 που παρέχονται από τον διαμεσολαβητή, εκτός αν η Συνέλευση αρνηθεί τη συμμετοχή αυτή για σπουδαίο λόγο που δικαιολογεί την άρνησή της τηρουμένων των κείμενων διατάξεων (άρθρο 19 παρ. 1 του ν. 4569/2018, άρθρο 124 παρ. 5 του ν. 4548/2018).

Σημειώνεται ότι η άσκηση των εν λόγω δικαιωμάτων (συμμετοχής και ψήφου) δεν προϋποθέτει την δέσμευση των μετοχών του δικαιούχου ούτε την τήρηση άλλης ανάλογης διαδικασίας, η οποία περιορίζει την δυνατότητα πώλησης και μεταβίβασης αυτών κατά το χρονικό διάστημα που μεσολαβεί ανάμεσα στην ημερομηνία καταγραφής και στην ημερομηνία της Έκτακτης Γενικής Συνέλευσης.

Β. ΔΙΚΑΙΩΜΑΤΑ ΜΕΙΟΨΗΦΙΑΣ ΤΩΝ ΜΕΤΟΧΩΝ

(α) Με αίτηση μετόχων που εκπροσωπούν το ένα εικοστό (1/20) του καταβεβλημένου μετοχικού κεφαλαίου, το Διοικητικό Συμβούλιο της Εταιρείας υποχρεούται να εγγράψει στην ημερήσια διάταξη της Έκτακτης Γενικής Συνέλευσης πρόσθετα θέματα, αν η σχετική αίτηση περιέλθει στο Διοικητικό Συμβούλιο μέχρι την **05.10.2023, δηλ. δέκα πέντε (15) τουλάχιστον ημέρες πριν από την Έκτακτη Γενική Συνέλευση**. Η αίτηση για την εγγραφή πρόσθετων θεμάτων στην ημερήσια διάταξη συνοδεύεται από αιτιολόγηση ή από σχέδιο απόφασης προς έγκριση στη Γενική Συνέλευση και η αναθεωρημένη ημερήσια διάταξη δημοσιοποιείται κατά τον ίδιο τρόπο όπως η προηγούμενη ημερήσια διάταξη, μέχρι την **08.06.2023, δηλ. δέκα τρεις (13) ημέρες πριν από την ημερομηνία της Έκτακτης Γενικής Συνέλευσης** και ταυτόχρονα τίθεται στη διάθεση των μετόχων στο διαδικτυακό τόπο της Εταιρείας (ιδ. κατωτέρω), μαζί με την αιτιολόγηση ή το σχέδιο απόφασης που έχει υποβληθεί από τους μετόχους κατά τα προβλεπόμενα στην παρ. 4 του άρθρου 123 του ν. 4548/2018, όπως ισχύει.

(β) Μέτοχοι που εκπροσωπούν το ένα εικοστό (1/20) του καταβεβλημένου μετοχικού κεφαλαίου έχουν το δικαίωμα να υποβάλουν σχέδια αποφάσεων για θέματα που περιλαμβάνονται στην αρχική ή την τυχόν αναθεωρημένη ημερήσια διάταξη της Έκτακτης Γενικής Συνέλευσης. Η σχετική αίτηση πρέπει να περιέλθει στο Διοικητικό Συμβούλιο μέχρι την 13.10.2023, δηλ. επτά (7) τουλάχιστον ημέρες πριν από την ημερομηνία της Έκτακτης Γενικής Συνέλευσης, τα δε σχέδια αποφάσεων τίθενται στη διάθεση των μετόχων κατά τα οριζόμενα στην παρ. 3 του άρθρου 123 του ν. 4548/2018, μέχρι την 14.10.2023, δηλ. έξι (6) τουλάχιστον ημέρες πριν από την ημερομηνία της Έκτακτης Γενικής Συνέλευσης.

(γ) Ύστερα από αίτηση οποιουδήποτε μετόχου που υποβάλλεται στην Εταιρεία μέχρι την 14.10.2023, δηλ. πέντε (5) τουλάχιστον πλήρεις ημέρες πριν από την Έκτακτη Γενική Συνέλευση, το Διοικητικό Συμβούλιο υποχρεούται να παρέχει στη Γενική Συνέλευση τις αιτούμενες συγκεκριμένες πληροφορίες για τις υποθέσεις της Εταιρείας, στο μέτρο που αυτές είναι σχετικές με τα θέματα της ημερήσιας διάταξης. Υποχρέωση παροχής πληροφοριών δεν υφίσταται, όταν οι σχετικές πληροφορίες διατίθενται ήδη στο διαδικτυακό τόπο της Εταιρείας, ιδίως με τη μορφή ερωτήσεων και απαντήσεων. Σε όλες τις παραπάνω περιπτώσεις το Διοικητικό Συμβούλιο μπορεί να αρνηθεί την παροχή των πληροφοριών για αποχρώντα ουσιώδη λόγο, ο οποίος αναγράφεται στα πρακτικά. Τέτοιος λόγος μπορεί να είναι, κατά τις περιστάσεις, η εκπροσώπηση των αιτούντων μετόχων στο Διοικητικό Συμβούλιο, σύμφωνα με τα άρθρα 79 ή 80 του ν. 4548/2018. Στις περιπτώσεις της παρούσας παραγράφου το Διοικητικό Συμβούλιο μπορεί να απαντήσει ενιαία σε αιτήσεις μετόχων με το ίδιο περιεχόμενο.

(δ) Ύστερα από αίτηση μετόχων που εκπροσωπούν το ένα δέκατο (1/10) του καταβεβλημένου μετοχικού κεφαλαίου, η οποία υποβάλλεται στην Εταιρεία μέχρι την 14.10.2023, δηλ. πέντε (5) τουλάχιστον πλήρεις ημέρες πριν από την Έκτακτη Γενική Συνέλευση, το Διοικητικό Συμβούλιο υποχρεούται να παρέχει στη Γενική Συνέλευση πληροφορίες για την πορεία των εταιρικών υποθέσεων και την περιουσιακή κατάσταση της Εταιρείας. Το Διοικητικό Συμβούλιο μπορεί να αρνηθεί την παροχή των πληροφοριών για αποχρώντα ουσιώδη λόγο, ο οποίος αναγράφεται στα πρακτικά. Τέτοιος λόγος μπορεί να είναι, κατά τις περιστάσεις, η εκπροσώπηση των αιτούντων μετόχων στο Διοικητικό Συμβούλιο, σύμφωνα με τα άρθρα 79 ή 80 του ν. 4548/2018, εφόσον τα αντίστοιχα μέλη του Διοικητικού Συμβουλίου έχουν λάβει τη σχετική πληροφόρηση κατά τρόπο επαρκή.

(ε) Ύστερα από αίτηση μετόχων που εκπροσωπούν το ένα εικοστό (1/20) του καταβεβλημένου μετοχικού κεφαλαίου, η ψηφοφορία σε κάποιο θέμα ή θέματα της ημερησίας διατάξεως ενεργείται με φανερή ψηφοφορία.

Σε όλες τις ανωτέρω περιπτώσεις οι αιτούντες μέτοχοι οφείλουν να αποδεικνύουν τη μετοχική τους ιδιότητα και, εκτός από την περίπτωση του πρώτου εδαφίου της παρ. 6

του άρθρου 141 του ν. 4548/2018, τον αριθμό των μετοχών που κατέχουν κατά την άσκηση του σχετικού δικαιώματος.

Η απόδειξη της μετοχικής ιδιότητας μπορεί να γίνεται με κάθε νόμιμο μέσο και πάντως βάσει ενημέρωσης που λαμβάνει η Εταιρεία από την Ανώνυμη Εταιρεία με την επωνυμία «ΕΛΛΗΝΙΚΟ ΚΕΝΤΡΙΚΟ ΑΠΟΘΕΤΗΡΙΟ ΤΙΤΛΩΝ ΑΝΩΝΥΜΗ ΕΤΑΙΡΕΙΑ» (ΕΛ.Κ.Α.Τ.), εφόσον παρέχει υπηρεσίες μητρώου, ή μέσω των συμμετεχόντων και εγγεγραμμένων διαμεσολαβητών στο κεντρικό αποθετήριο τίτλων σε κάθε άλλη περίπτωση.

Γ. ΔΙΑΔΙΚΑΣΙΑ ΓΙΑ ΤΗΝ ΑΣΚΗΣΗ ΔΙΚΑΙΩΜΑΤΟΣ ΨΗΦΟΥ ΜΕΣΩ ΑΝΤΙΠΡΟΣΩΠΟΥ

Ο μέτοχος συμμετέχει στην Έκτακτη Γενική Συνέλευση και ψηφίζει είτε αυτοπροσώπως είτε μέσω αντιπροσώπου. Κάθε μέτοχος μπορεί να διορίζει μέχρι τρεις (3) αντιπροσώπους. Νομικά πρόσωπα μετέχουν στη Γενική Συνέλευση ορίζοντας ως εκπροσώπους τους μέχρι τρία (3) φυσικά πρόσωπα. Ωστόσο, αν ο μέτοχος κατέχει μετοχές της Εταιρείας, οι οποίες εμφανίζονται σε περισσότερους του ενός λογαριασμούς αξιών, ο περιορισμός αυτός δεν εμποδίζει τον εν λόγω μέτοχο να ορίζει διαφορετικούς αντιπροσώπους για τις μετοχές που εμφανίζονται στον κάθε λογαριασμό αξιών σε σχέση με τη Γενική Συνέλευση. Η παροχή πληρεξουσιότητας είναι ελεύθερα ανακλητή. Αντιπρόσωπος που ενεργεί για περισσότερους μετόχους μπορεί να ψηφίζει διαφορετικά για κάθε μέτοχο.

Ο αντιπρόσωπος ψηφίζει, σύμφωνα με τις οδηγίες του μετόχου, αν υφίστανται. Τυχόν μη συμμόρφωση του αντιπροσώπου με τις οδηγίες που έχει λάβει, δεν επηρεάζει το κύρος των αποφάσεων της Γενικής Συνέλευσης, ακόμη και αν η ψήφος του αντιπροσώπου ήταν αποφασιστική για την επίτευξη της πλειοψηφίας.

Ο αντιπρόσωπος μετόχου υποχρεούται να γνωστοποιεί στην Εταιρεία, πριν από την έναρξη της συνεδρίασης της Έκτακτης Γενικής Συνέλευσης, κάθε συγκεκριμένο γεγονός, το οποίο μπορεί να είναι χρήσιμο στους μετόχους για την αξιολόγηση του κινδύνου να εξυπηρετήσει ο αντιπρόσωπος άλλα συμφέροντα πλην των συμφερόντων του μετόχου. Κατά την έννοια της παρούσας παραγράφου, μπορεί να προκύπτει σύγκρουση συμφερόντων ιδίως όταν ο αντιπρόσωπος:

(α) είναι μέτοχος που ασκεί τον έλεγχο της Εταιρείας ή άλλο νομικό πρόσωπο ή οντότητα η οποία ελέγχεται από το μέτοχο αυτόν,

(β) είναι μέλος του Διοικητικού Συμβουλίου ή εν γένει της διοίκησης της Εταιρείας ή μετόχου που ασκεί τον έλεγχο της Εταιρείας ή άλλου νομικού προσώπου ή οντότητας που ελέγχεται από μέτοχο ο οποίος ασκεί τον έλεγχο της Εταιρείας,

(γ) είναι υπάλληλος ή ελεγκτής της Εταιρείας ή μετόχου που ασκεί τον έλεγχο της Εταιρείας ή άλλου νομικού προσώπου ή οντότητας που ελέγχεται από μέτοχο, ο οποίος ασκεί τον έλεγχο της Εταιρείας,

(δ) είναι σύζυγος ή συγγενής πρώτου βαθμού με ένα από τα φυσικά πρόσωπα των περιπτώσεων α' έως γ'.

Ο διορισμός και η ανάκληση ή αντικατάσταση του εκπροσώπου ή αντιπροσώπου του μετόχου γίνονται εγγράφως ή με ηλεκτρονικά μέσα και υποβάλλονται στην Εταιρεία σαράντα οκτώ (48) τουλάχιστον ώρες πριν από την ορισθείσα ημερομηνία συνεδρίασης της Έκτακτης Γενικής Συνέλευσης (δηλαδή το αργότερο μέχρι την 18.10.2023 και ώρα 17:00) ή, σε περίπτωση μετόχων που ταυτοποιούνται μέσω διαμεσολαβητών, μέσω επιβεβαιώσεων ή ειδοποιήσεων των άρθρων 5 και 6 του Κανονισμού (ΕΕ) 2018/1212 που παρέχονται από τους διαμεσολαβητές.

Η Εταιρεία έχει καταστήσει διαθέσιμο στην ιστοσελίδα της (<http://www.ilyda.com>) το έντυπο που χρησιμοποιεί για το διορισμό εκπροσώπου ή αντιπροσώπου. Το εν λόγω έντυπο κατατίθεται συμπληρωμένο και υπογεγραμμένο από το μέτοχο στο Τμήμα Εξυπηρέτησης Μετόχων και Εταιρικών Ανακοινώσεων της Εταιρείας (Αδριανείου 29, Αθήνα, Τ.Κ. 11525) ή αποστέλλεται τηλεομοιοτυπικώς στο fax +30 210-6705050 σαράντα οκτώ (48) τουλάχιστον ώρες πριν από την ημερομηνία συνεδρίασης της Έκτακτης Γενικής Συνέλευσης, δηλαδή το αργότερο μέχρι την 18.10.2023 και ώρα 17:00.

Ο μέτοχος καλείται να μεριμνά για την επιβεβαίωση της επιτυχούς αποστολής του εντύπου διορισμού αντιπροσώπου και της παραλαβής του από την Εταιρεία, καλώντας για το σκοπό αυτό κατά τις εργάσιμες ημέρες και ώρες στο τηλέφωνο +30 210-6705000.

Δ. ΔΙΑΘΕΣΙΜΑ ΕΓΓΡΑΦΑ ΚΑΙ ΠΛΗΡΟΦΟΡΙΕΣ

Οι πληροφορίες των παρ. 3 και 4 του άρθρου 123 του ν. 4548/2018 και συγκεκριμένα η Πρόσκληση για τη σύγκληση της Έκτακτης Γενικής Συνέλευσης των μετόχων, ο συνολικός αριθμός των μετοχών και των δικαιωμάτων ψήφου που οι μετοχές ενσωματώνουν κατά την ημερομηνία της Πρόσκλησης, το έντυπο που μπορεί να χρησιμοποιηθεί για τον διορισμό εκπροσώπου ή αντιπροσώπου για την συμμετοχή του στη Γενική Συνέλευση, τα σχέδια αποφάσεων για το σύνολο των θεμάτων της προτεινόμενης ημερησίας διατάξεως, καθώς και τα έγγραφα που πρόκειται να υποβληθούν στη Γενική Συνέλευση, είναι διαθέσιμα σε ηλεκτρονική μορφή στην ιστοσελίδα της Εταιρείας (<http://www.ilyda.com>) και σε έγχαρτη μορφή στο Τμήμα

Εξυπηρέτησης Μετόχων και Εταιρικών Ανακοινώσεων της Εταιρείας (Αδριανείου 29,
Αθήνα, Τ.Κ. 11525).

Αθήνα, 29 Σεπτεμβρίου 2023

Το Διοικητικό Συμβούλιο

From: QUEST ΣΥΜΜΕΤΟΧΩΝ Α.Ε.
Posted At: 29 September 2023 12:28
Conversation: Αγορά ιδίων μετοχών (28/09/2023)
Posted To: DOLAnnouncements2

Subject: Αγορά ιδίων μετοχών (28/09/2023)

Η Quest Συμμετοχών Α.Ε. γνωστοποιεί ότι σύμφωνα με το άρθρο 49 του Ν 4548/2018 και σύμφωνα με τους όρους του Κανονισμού 2273 / 2003 της Ευρωπαϊκής Επιτροπής και σε εκτέλεση της από 15/06/2022 απόφασης της Τακτικής Γενικής Συνέλευσης των Μετόχων της Εταιρείας και της από 3/1/2023 απόφασης του Διοικητικού Συμβουλίου, προέβη κατά τη διάρκεια της συνεδρίασης της 28/09/2023, μέσω της χρηματιστηριακής εταιρείας «Eurobank Equities», σε αγορά 3.000 ιδίων μετοχών με μέση τιμή κτήσης 5,62 ευρώ και συνολική αξία συναλλαγής 16.863,14 ευρώ.

Μετά και την προαναφερόμενη αγορά, η Εταιρεία κατέχει 996.606 ίδιες μετοχές, ποσοστό 0,9295% του συνόλου των μετοχών της Εταιρείας.

From: ΠΡΟΟΔΕΥΤΙΚΗ Α.Τ.Ε.
Posted At: 29 September 2023 13:15
Conversation: ΠΡΑΚΤΙΚΟ ΤΑΚΤΙΚΗΣ ΓΕΝΙΚΗΣ ΣΥΝΕΛΕΥΣΗΣ ΜΕΤΟΧΩΝ
08.09.2023
Posted To: DOLAnnouncements2

Subject: ΠΡΑΚΤΙΚΟ ΤΑΚΤΙΚΗΣ ΓΕΝΙΚΗΣ ΣΥΝΕΛΕΥΣΗΣ ΜΕΤΟΧΩΝ
08.09.2023

Δείτε το Πρακτικό της Τακτικής Γενικής Συνέλευσης
08.09.2023

[Πρακτικό](#)

From: UNIBIOS A.E.
Posted At: 29 September 2023 13:25
Conversation: ΑΝΑΚΟΙΝΩΣΗ ΑΠΟΤΕΛΕΣΜΑΤΩΝ Α ΕΞΑΜΗΝΟΥ 2023
Posted To: DOLAnnouncements2
Subject: ΑΝΑΚΟΙΝΩΣΗ ΑΠΟΤΕΛΕΣΜΑΤΩΝ Α ΕΞΑΜΗΝΟΥ 2023

ΔΕΛΤΙΟ ΤΥΠΟΥ

Οικονομικά Αποτελέσματα Α' Εξαμήνου 2023 Unibios Συμμετοχών

Αύξηση Κύκλου Εργασιών και Ενίσχυση Κερδοφορίας

Ο Όμιλος εταιρειών UNIBIOS A.E. **Συμμετοχών** ανακοίνωσε τα οικονομικά αποτελέσματα του Α' Εξαμήνου της Χρήσης 2023 με βάση τα Διεθνή Πρότυπα Χρηματοοικονομικής Αναφοράς (Δ.Π.Χ.Α.)

Κατά το Α' Εξάμηνο του 2023, οι ενοποιημένες πωλήσεις του Ομίλου UNIBIOS αυξήθηκαν κατά 47,3% ήτοι από 3.525 χιλ. Ευρώ σε 5.190 χιλ. Ευρώ. Η άνοδος αυτή αποδίδεται στην σημαντική αύξηση των πωλήσεων του θυγατρικού της Ομίλου, Watera International.

Τα ενοποιημένα μικτά κέρδη κατά το Α' Εξάμηνο του 2023 σημείωσαν αύξηση κατά 35,5% και διαμορφώθηκαν σε 1.906 χιλ. Ευρώ, έναντι 1.407 χιλ. Ευρώ κατά την αντίστοιχη περίοδο του 2022. Το περιθώριο μικτού κέρδους διαμορφώθηκε σε 36,7%.

Τα αποτελέσματα προ φόρων (EBT) του Ομίλου στο Α' Εξάμηνο της Χρήσης 2023 αυξήθηκαν κατά 58 χιλ. Ευρώ σε σχέση με την αντίστοιχη περίοδο του 2023 και διαμορφώθηκαν σε κέρδη 94 χιλ. Ευρώ, έναντι κερδών 36 χιλ. Ευρώ κατά την προηγούμενη αντίστοιχη περίοδο.

Επίσης, ο όμιλος UNIBIOS, το Α' Εξάμηνο της Χρήσης 2023, επέτυχε **συνολικά κέρδη μετά από φόρους (PAT). ύψους 53 χιλ. Ευρώ, έναντι ζημίας 20 χιλ. Ευρώ** κατά την προηγούμενη αντίστοιχη περίοδο.

Τέλος, επισημαίνεται ότι **την 30η Ιουνίου 2023, τα συνολικά Ταμειακά Διαθέσιμα και Ισοδύναμα του Ομίλου διαμορφώθηκαν σε 3.036 χιλ. Ευρώ** αυξημένα κατά 2.753 χιλ. Ευρώ έναντι των συνολικών Ταμειακών Διαθεσίμων της 31^{ης} Δεκεμβρίου 2023 ύψους 284 χιλ. Ευρώ.

Ο Όμιλος UNIBIOS είναι εταιρεία συμμετοχών εισηγμένη στο Χρηματιστήριο Αξιών Αθηνών. Μέσω των θυγατρικών της, η UNIBIOS Συμμετοχών ΑΕ δραστηριοποιείται στις ταχέως αναπτυσσόμενες αγορές της Επεξεργασίας και Ανακύκλωσης Νερού καθώς και της Εκτέλεσης Ειδικών Τεχνικών Έργων.

Η WATERA International SA είναι κατά 100% θυγατρική της Unibios Συμμετοχών, και μέσω της Watera Ελλάς ΑΒΕΕ, κορυφαία εταιρεία στον τομέα της Επεξεργασίας νερού στην Ελλάδα. Η Watera Ελλάς ιδρύθηκε το 1963 και είναι πρώτη αναφορικά με την εγκατεστημένη δυναμικότητα αφαλατώσεων στην Ελλάδα. Επίσης, μέσω των άλλων θυγατρικών της εταιρειών, η Watera International δραστηριοποιείται με επιτυχία, εκτός από την Ελλάδα, στην Τσεχία, Βουλγαρία και Ιταλία, ενώ παράλληλα έχει αναπτύξει σημαντική εξαγωγική δραστηριότητα στην Δυτική και Ανατολική Ευρώπη, τη Μέση Ανατολή και την Αφρική.

From: YALCO - ΚΩΝΣΤΑΝΤΙΝΟΥ Α.Ε.
Posted At: 29 September 2023 13:36
Conversation: ΑΝΑΚΟΙΝΩΣΗ ΟΙΚΟΝΟΜΙΚΟΥ ΗΜΕΡΟΛΟΓΙΟΥ
Posted To: DOLAnnouncements2

Subject: ΑΝΑΚΟΙΝΩΣΗ ΟΙΚΟΝΟΜΙΚΟΥ ΗΜΕΡΟΛΟΓΙΟΥ

[ΑΝΑΚΟΙΝΩΣΗ ΟΙΚΟΝΟΜΙΚΟΥ
ΗΜΕΡΟΛΟΓΙΟΥ](#)

From: ΑΒΑΞ Α.Ε.
Posted At: 29 September 2023 14:31
Conversation: ΑΝΑΚΟΙΝΩΣΗ ΠΕΡΙ ΣΧΟΛΙΑΣΜΟΥ ΟΙΚΟΝΟΜΙΚΩΝ
ΚΑΤΑΣΤΑΣΕΩΝ/ ΕΚΘΕΣΕΩΝ
Posted To: DOLAnnouncements2
Subject: ΑΝΑΚΟΙΝΩΣΗ ΠΕΡΙ ΣΧΟΛΙΑΣΜΟΥ ΟΙΚΟΝΟΜΙΚΩΝ
ΚΑΤΑΣΤΑΣΕΩΝ/ ΕΚΘΕΣΕΩΝ

Επισυνάπτεται αρχείο ανακοίνωσης.

[Χρηματοοικονομικά Αποτελέσματα
6Μ/2023](#)

From: ΔΟΜΙΚΗ ΚΡΗΤΗΣ Α.Ε.
Posted At: 29 September 2023 14:52
Conversation: ΑΝΑΚΟΙΝΩΣΗ ΟΙΚΟΝΟΜΙΚΟΥ ΗΜΕΡΟΛΟΓΙΟΥ
Posted To: DOLAnnouncements2

Subject: ΑΝΑΚΟΙΝΩΣΗ ΟΙΚΟΝΟΜΙΚΟΥ ΗΜΕΡΟΛΟΓΙΟΥ

Σύμφωνα με τα άρθρα 4.1.2 & 4.1.4.3.1 του Κανονισμού Χρηματιστηρίου Αθηνών και στο πλαίσιο της άμεσης και έγκαιρης ενημέρωσης του επενδυτικού κοινού, η εταιρεία «ΔΟΜΙΚΗ ΚΡΗΤΗΣ Α.Ε.» ανακοινώνει ότι η δημοσίευση των Εξαμηνιαίων Οικονομικών Καταστάσεων (1/1/2023-30/6/2023) θα πραγματοποιηθεί την Παρασκευή 29/9/2023 με ανάρτηση στην ιστοσελίδα της εταιρείας www.domik.gr και στην ιστοσελίδα του Χρηματιστηρίου Αθηνών www.athegroup.gr

[ΤΡΟΠΟΠΟΙΗΣΗ ΟΙΚΟΝΟΜΙΚΟΥ ΗΜΕΡΟΛΟΓΙΟΥ](#)

From: ΒΑΡΒΑΡΕΣΟΣ Α.Ε.
Posted At: 29 September 2023 15:56
Conversation: Εξαμηνιαία Οικονομικά αποτελέσματα 2023
Posted To: DOLAnnouncements2

Subject: Εξαμηνιαία Οικονομικά αποτελέσματα 2023

Ο κύκλος εργασιών της Εταιρίας κατά το πρώτο εξάμηνο του 2023 διαμορφώθηκε σε 1,47 εκατ. Ευρώ έναντι 4,46 εκατ. Ευρώ της αντίστοιχης περιόδου του 2022 μειωμένος κατά 66,95%. Οι εξαγωγές κατά το ίδιο διάστημα ανήλθαν σε 1,387 εκατ. Ευρώ ποσοστό 94,1% των συνολικών πωλήσεων. Τα αποτελέσματα προ φόρων χρηματοδοτικών, επενδυτικών αποτελεσμάτων και αποσβέσεων (EBITDA) του εξαμήνου 2023 ανήλθαν σε ζημίες -2,45 εκατ. Ευρώ έναντι ζημιών -2,27 εκατ. Ευρώ το αντίστοιχο διάστημα του 2022. Τα αποτελέσματα της εταιρίας εμφανίζουν ζημίες -4,54 εκατ. Ευρώ έναντι ζημιών -3,47 εκατ. Ευρώ στο αντίστοιχο διάστημα της προηγούμενης περιόδου.

Η Διοίκηση της Εταιρείας είναι σε επαφές και συζητήσεις με στρατηγικό επενδυτή του εξωτερικού για την εξυγίανση της.

Η Εξαμηνιαία Οικονομική Έκθεση του 2023 έχει αναρτηθεί στην ιστοσελίδα της εταιρίας www.varvaressos.gr

From: DOTSOFT A.E.
Posted At: 29 September 2023 16:19
Conversation: Ανακοίνωση Παύσης Συμμετοχής Σε Εταιρείες
Posted To: DOLAnnouncements2

Subject: Ανακοίνωση Παύσης Συμμετοχής Σε Εταιρείες

Δείτε την συνημμένη ανακοίνωση.

[Ανακοίνωση Παύσης Συμμετοχής Σε
Εταιρείες](#)

From: DOTSOFΤ A.E.
Posted At: 29 September 2023 16:24
Conversation: ΑΝΑΚΟΙΝΩΣΗ ΕΝΔΙΑΜΕΣΩΝ ΧΡΗΜΑΤΟΟΙΚΟΝΟΜΙΚΩΝ
ΚΑΤΑΣΤΑΣΕΩΝ ΠΕΡΙΟΔΟΥ 01/01/2023 - 30/06/2023
Posted To: DOLAnnouncements2

Subject: ΑΝΑΚΟΙΝΩΣΗ ΕΝΔΙΑΜΕΣΩΝ ΧΡΗΜΑΤΟΟΙΚΟΝΟΜΙΚΩΝ
ΚΑΤΑΣΤΑΣΕΩΝ ΠΕΡΙΟΔΟΥ 01/01/2023 - 30/06/2023

Δείτε την
ανακοίνωση.

[Ανακοίνωση](#)

From: Ο.Π.Α.Π. ΑΕ

Posted At: 29 September 2023 16:53

Conversation: ΑΝΑΚΟΙΝΩΣΗ ΣΧΕΤΙΚΑ ΜΕ ΤΗΝ ΑΠΟΦΑΣΗ ΤΗΣ ΕΠΙΤΡΟΠΗΣ
ΑΝΤΑΓΩΝΙΣΜΟΥ

Posted To: DOLAnnouncements2

Subject: ΑΝΑΚΟΙΝΩΣΗ ΣΧΕΤΙΚΑ ΜΕ ΤΗΝ ΑΠΟΦΑΣΗ ΤΗΣ ΕΠΙΤΡΟΠΗΣ
ΑΝΤΑΓΩΝΙΣΜΟΥ

Δείτε την
ανακοίνωση.

[Ανακοίνωση](#)

Ομολογιακά Δάνεια Επιχειρήσεων – Οργανωμένη Αγορά (Μη Μετατρέψιμα)

Πλήθος Εισηγμένων Ομολογιών	Ονομαστική αξία	Τιμή έκδοσης	Σημερινό επιτόκιο	Ημερ. λήξης	Διάρκεια (έτη)	Σημείωση	Τοκομερίδιο		Μον. Διασπ.	Ομόλογα Επιχειρήσεων	Δεδ. Τόκος	Αποδ. Λήξη	Κατωτ Τιμή	Ανωτ Τιμή	Τιμή κλεισ. Προηγ.	Κλείσιμο-ημ/νία	Όγκος	Αξία Συναλλαγών	Τελευταία εντολή					
							Κοινό	Προτιμησιακό											Τιμή	Αγορ./ Πώλ.	Ημερομηνία	λαχ έτους	Μεγ έτους	
100,000	1,000.00	1,000.00	2.95	11/02/2027	5	---	4	---	1	SAFE BULKERS PARTICIPATIONS PLC (Μη μετατρέψιμο)	4.3431	4.9480	93.4499	93.4499	93.4499	91.7140	28/09/2023	1,000	938.84	91.0000	A	29/09/2023	89.9269	97.9500
320,000	1,000.00	1,000.00	3.40	21/07/2027	7	---	7	---	1	LAMDA DEVELOPMENT A.E. (Μη μετατρέψιμο)	6.9889	5.1600	91.3000	92.8500	92.4999	91.4080	28/09/2023	14,000	13,002.34	91.9200	A	29/09/2023	90.9811	95.5000
200,000	1,000.00	1,000.00	2.10	27/10/2027	7	---	6	---	1	Ο.Π.Α.Π. Α.Ε. (Μη μετατρέψιμο)	9.2750	4.4820	90.1000	90.7200	90.7158	90.6770	28/09/2023	24,000	21,877.85	90.7200	A	29/09/2023	89.7683	95.4000
200,000	1,000.00	1,000.00	1.90	23/03/2028	7	---	6	---	1	ΜΟΤΟΡ ΟΪΛ ΔΙΥΛΙΣΤΗΡΙΑ ΚΟΡΙΝΘΟΥ ΑΕ (Μη μετατρέψιμο)	0.4222	4.1720	90.5000	90.8980	90.5417	90.4120	28/09/2023	48,000	43,480.26	90.5002	A	29/09/2023	87.5500	92.6000
100,000	1,000.00	1,000.00	2.70	25/05/2026	5	---	5	---	1	COSTAMARE PARTICIPATIONS PLC (Μη μετατρέψιμο)	9.8250	5.1190	93.5000	93.5000	93.5000	93.5220	28/09/2023	1,000	944.83	93.5000	A	29/09/2023	92.8823	97.0000
300,000	1,000.00	1,000.00	2.30	20/07/2028	7	---	5	---	1	ΠΡΟΝΤΕΑ ΑΕΕΑΠ (Μη μετατρέψιμο)	4.7917	5.3390	85.5500	87.1990	87.1807	87.1080	28/09/2023	37,000	32,366.96	86.8000	A	29/09/2023	82.0100	89.1000
150,000	1,000.00	1,000.00	2.65	22/10/2026	5	---	4	---	1	CPLP SHIPPING HOLDINGS PLC (Μη μετατρέψιμο)	11.9250	4.6170	93.0003	94.0000	94.0000	93.3990	28/09/2023	18,000	17,066.63	92.3500	A	29/09/2023	92.4500	96.0000
250,000	1,000.00	1,000.00	2.45	16/11/2028	7	---	4	---	1	ΕΛΒΑΛΧΑΛΚΟΡ Α.Ε. (Μη μετατρέψιμο)	9.5278	4.9780	88.0000	88.8499	88.5881	88.3500	28/09/2023	31,000	27,601.74	87.0000	A	29/09/2023	85.6375	92.0000
500,000	1,000.00	1,000.00	2.75	03/07/2027	7	---	7	---	1	ΓΕΚ ΤΕΡΝΑ Α.Ε. (Μη μετατρέψιμο)	7.0278	4.8440	90.8000	91.8900	91.8500	91.6900	28/09/2023	36,000	33,137.80	91.0000	A	29/09/2023	86.8000	94.4535
300,000	1,000.00	1,000.00	2.30	14/12/2028	7	---	4	---	1	ΓΕΚ ΤΕΡΝΑ Α.Ε. (Μη μετατρέψιμο)	7.0917	6.1830	83.4900	83.5000	83.5000	83.3000	28/09/2023	72,000	60,627.60	83.3000	A	29/09/2023	82.1339	90.3500
175,000	1,000.00	1,000.00	3.40	26/07/2024	5	---	9	---	1	ΑΤΤΙCΑ Α.Ε. ΣΥΜΜΕΤΟΧΩΝ (Μη μετατρέψιμο)	6.5167	4.1830	95.0000	98.8800	98.8800	98.5260	28/09/2023	63,000	61,465.65	97.6000	A	29/09/2023	96.6179	99.4500
230,000	1,000.00	1,000.00	4.70	12/07/2029	7	---	3	---	1	LAMDA DEVELOPMENT A.E. (Μη μετατρέψιμο)	10.8361	4.8070	97.9145	99.0900	98.2343	98.8780	28/09/2023	18,000	17,877.23	99.0000	A	29/09/2023	94.9889	101.0000
100,000	1,000.00	1,000.00	4.40	26/07/2029	7	---	3	---	1	CPLP SHIPPING HOLDINGS PLC (Μη μετατρέψιμο)	8.4333	5.0140	96.0000	96.0000	96.0000	95.1500	28/09/2023	11,000	10,652.77	95.5000	A	29/09/2023	95.1497	100.8000
200,000	1,000.00	1,000.00	3.60	12/03/2026	7	---	10	---	1	ΑΕΡΟΠΟΡΙΑ ΑΙΓΑΙΟΥ Α.Ε. (Μη μετατρέψιμο)	2.1000	4.1730	96.2500	97.9488	97.1483	97.9500	28/09/2023	147,000	142,821.08	96.6800	A	29/09/2023	95.6301	98.9000
150,000	1,000.00	1,000.00	2.60	22/10/2026	7	---	8	---	1	ΤΕΡΝΑ ΕΝΕΡΓΕΙΑΚΗ Μ.Α.Ε.Χ. (Μη μετατρέψιμο)	11.7000	4.3620	91.1101	93.9381	93.9381	93.4000	28/09/2023	26,000	24,371.90	92.0100	A	29/09/2023	92.0265	95.7400
100,000	1,000.00	1,000.00	2.80	25/01/2027	5	---	4	---	1	PREMIA Α.Ε. (Μη μετατρέψιμο)	5.4444	4.7000	93.8170	93.8170	93.8170	91.7000	27/09/2023	3,000	2,830.84	88.9505	A	29/09/2023	87.6862	95.9899
500,000	1,000.00	1,000.00	4.00	10/07/2030	7	---	1	---	1	ΜΥΤΙΛΗΝΑΙΟΣ Α.Ε. (Μη μετατρέψιμο)	9.4444	4.0080	99.5000	100.0000	99.7610	99.6350	28/09/2023	242,000	243,707.14	99.6100	A	29/09/2023	99.5000	100.0700
120,000	1,000.00	1,000.00	3.95	04/04/2025	7	---	11	---	1	ΓΕΚ ΤΕΡΝΑ Α.Ε. (Μη μετατρέψιμο)	19.9694	4.0150	98.5000	98.9000	98.6290	98.5000	28/09/2023	31,000	31,194.05	98.5000	A	29/09/2023	97.5523	100.5000

Σημειώσεις Εταιρικών Ομολόγων

Ο Όγκος Συναλλαγών υπολογίζεται ως (Τεμάχια) * (Ονομαστική Τιμή). Η Αξία Συναλλαγών υπολογίζεται ως (Τεμάχια) * (Ονομαστική Τιμή) * (Τιμή %) + (Δεδουλευμένοι Τόκοι).

Οι τιμές συναλλαγών των ομολόγων υπολογίζονται ως ποσοστό επί τοις εκατό (%) της ονομαστικής τους τιμής.

Όλα τα ομόλογα έχουν Ονομαστική Αξία εκπεφρασμένη σε Ευρώ (εκτός εάν σημειώνεται διαφορετικά).

Ομολογιακά Δάνεια Επιχειρήσεων – Οργανωμένη Αγορά (Μη Μετατρέψιμα)

Πλήθος Εισηγμένων Ομολογιών	Ονομαστική αξία	Τιμή έκδοσης	Σημερινό επιτόκιο	Ημερ. λήξης	Διάρκεια (έτη)	Σημείωση	Τοκομερίδιο		Μον. Διασπ.	Ομόλογα Επιχειρήσεων	Δεδ. Τόκος	Αποδ. Λήξη	Κατωτ Τιμή	Ανωτ Τιμή	Τιμή κλεισ. Προηγ.	Κλείσιμο-ημ/νία	Όγκος	Αξία Συναλλαγών	Τελευταία εντολή			Μεγ έτους		
							Κοινό	Προτιμησιακό											Τιμή	Αγορ./ Πώλ.	Ημερομηνία		λαχ	
120,000	1,000.00	1,000.00	2.65	06/12/2028	7	---	4	---	1	ΝΟΒΑΛ ΠΡΟΠΕΡΤΥ ΑΕΕΑΠ (Μη μετατρέψιμο)	8.7597	5.2330	87.5000	88.8870	88.2859	88.0000	28/09/2023	45,000	40,122.85	87.0800	A	29/09/2023	84.3700	91.9500

Σημειώσεις Εταιρικών Ομολόγων

Ο Όγκος Συναλλαγών υπολογίζεται ως (Τεμάχια) * (Ονομαστική Τιμή). Η Αξία Συναλλαγών υπολογίζεται ως (Τεμάχια) * (Ονομαστική Τιμή) * (Τιμή %) + (Δεδουλευμένοι Τόκοι).

Οι τιμές συναλλαγών των ομολόγων υπολογίζονται ως ποσοστό επί τοις εκατό (%) της ονομαστικής τους τιμής.

Όλα τα ομόλογα έχουν Ονομαστική Αξία εκπεφρασμένη σε Ευρώ (εκτός εάν σημειώνεται διαφορετικά).

Ομόλογα Ελληνικού Δημοσίου

Πλήθος Εισηγμ. Ομολογιών	Ονομ. αξία	Σημερινό επιτόκιο	Υπολογισμός Δεδουλευμένων	Ημερ/νία Λήξης [1]	Διάρκεια (έτη)	Σημείωση	Ημερομηνία Πληρ.	Αξία τρέχοντος	Μον. Διαπρ.	Ομόλογα Ελληνικού Δημοσίου	Κατωτ Τιμή	Ανωτ Τιμή	Τιμή κλειστ.	Προηγ. Κλείσιμο-ημ/νία	Όγκος	Αξία Συναλλαγών	Τελευταία εντολή Αγορ./ Πώλ. Ημερομηνία
4,500,000	1,000.00	1.88	Πργμ/Πργμ	04/02/2035	15	---	04/02	1.88	1	ΟΕΔ-ΣΤΘ-040235-15X-1,875-1,000	---	---	---	---	---	---	---
1,805,793	1,000.00	3.45	Πργμ/Πργμ	02/04/2024	5	---	02/04	3.45	1	ΟΕΔ-ΣΤΘ-020424-05X-3,450-1,000	---	---	---	---	---	---	---
6,000,000	1,000.00	0.75	Πργμ/Πργμ	18/06/2031	10	---	18/06	0.75	1	ΟΕΔ-ΣΤΘ-180631-10X-0,750-1,000	---	---	---	---	---	---	---
2,750,000	1,000.00	3.88	Πργμ/Πργμ	15/06/2028	5	---	15/06	3.88	1	ΟΕΔ-ΣΤΘ-150628-05X-3,875-1,000	---	---	---	---	---	---	---
5,962,747,327	1.00	3.75	Πργμ/Πργμ	30/01/2028	10	---	/02 - 01/02 - 31/	3.75	1	ΟΕΔ-ΣΤΘ-300128-10X-3,750-1,00	---	---	---	85.4610 13/07/2018	---	---	1.0000 A 28/11/2018
7,067,309,386	1.00	3.90	Πργμ/Πργμ	30/01/2033	15	---	/02 - 01/02 - 31/	3.90	1	ΟΕΔ-ΣΤΘ-300133-15X-3,900-1,00	---	---	---	78.6730 13/07/2018	---	---	1.0000 A 28/11/2018
5,622,848,349	1.00	4.00	Πργμ/Πργμ	30/01/2037	19	---	/02 - 01/02 - 31/	4.00	1	ΟΕΔ-ΣΤΘ-300137-19X-4,000-1,00	---	---	---	77.0370 13/07/2018	---	---	1.0000 A 28/11/2018
5,476,770,669	1.00	4.20	Πργμ/Πργμ	30/01/2042	24	---	/02 - 01/02 - 31/	4.20	1	ΟΕΔ-ΣΤΘ-300142-24X-4,200-1,00	---	---	---	77.7640 13/07/2018	---	---	1.0000 A 28/11/2018
48,794,718	1.00	4.30	Πργμ/Πργμ	24/02/2024	12	---	24/02	4.30	1	ΟΕΔ-ΣΤΘ-240224-12X-2,000-1,00	---	---	---	10.0000 22/06/2015	---	---	---
40,248,141	1.00	4.30	Πργμ/Πργμ	24/02/2025	13	---	24/02	4.30	1	ΟΕΔ-ΣΤΘ-240225-13X-2,000-1,00	---	---	---	10.0000 22/06/2015	---	---	---
59,586,043	1.00	4.30	Πργμ/Πργμ	24/02/2026	14	---	24/02	4.30	1	ΟΕΔ-ΣΤΘ-240226-14X-2,000-1,00	---	---	---	10.0000 22/06/2015	---	---	---
41,118,344	1.00	4.30	Πργμ/Πργμ	24/02/2027	15	---	24/02	4.30	1	ΟΕΔ-ΣΤΘ-240227-15X-2,000-1,00	---	---	---	10.0000 22/06/2015	---	---	---
45,137,734	1.00	4.30	Πργμ/Πργμ	24/02/2028	16	---	24/02	4.30	1	ΟΕΔ-ΣΤΘ-240228-16X-2,000-1,00	---	---	---	10.0000 22/06/2015	---	---	---
61,768,888	1.00	4.30	Πργμ/Πργμ	24/02/2029	17	---	24/02	4.30	1	ΟΕΔ-ΣΤΘ-240229-17X-2,000-1,00	---	---	---	10.0000 22/06/2015	---	---	---
54,567,744	1.00	4.30	Πργμ/Πργμ	24/02/2030	18	---	24/02	4.30	1	ΟΕΔ-ΣΤΘ-240230-18X-2,000-1,00	---	---	---	10.0000 22/06/2015	---	---	---
37,541,515	1.00	4.30	Πργμ/Πργμ	24/02/2031	19	---	24/02	4.30	1	ΟΕΔ-ΣΤΘ-240231-19X-2,000-1,00	---	---	---	10.0000 22/06/2015	---	---	---
37,558,317	1.00	4.30	Πργμ/Πργμ	24/02/2032	20	---	24/02	4.30	1	ΟΕΔ-ΣΤΘ-240232-20X-2,000-1,00	---	---	---	10.0000 22/06/2015	---	---	---
37,473,732	1.00	4.30	Πργμ/Πργμ	24/02/2033	21	---	24/02	4.30	1	ΟΕΔ-ΣΤΘ-240233-21X-2,000-1,00	---	---	---	10.0000 22/06/2015	---	---	---
33,888,293	1.00	4.30	Πργμ/Πργμ	24/02/2034	22	---	24/02	4.30	1	ΟΕΔ-ΣΤΘ-240234-22X-2,000-1,00	---	---	---	10.0000 22/06/2015	---	---	---
35,177,800	1.00	4.30	Πργμ/Πργμ	24/02/2035	23	---	24/02	4.30	1	ΟΕΔ-ΣΤΘ-240235-23X-2,000-1,00	---	---	---	10.0000 22/06/2015	---	---	---
35,547,268	1.00	4.30	Πργμ/Πργμ	24/02/2036	24	---	24/02	4.30	1	ΟΕΔ-ΣΤΘ-240236-24X-2,000-1,00	---	---	---	10.0000 22/06/2015	---	---	---
40,246,306	1.00	4.30	Πργμ/Πργμ	24/02/2037	25	---	24/02	4.30	1	ΟΕΔ-ΣΤΘ-240237-25X-2,000-1,00	---	---	---	10.0000 22/06/2015	---	---	---
37,643,952	1.00	4.30	Πργμ/Πργμ	24/02/2038	26	---	24/02	4.30	1	ΟΕΔ-ΣΤΘ-240238-26X-2,000-1,00	---	---	---	10.0000 22/06/2015	---	---	---
36,977,100	1.00	4.30	Πργμ/Πργμ	24/02/2039	27	---	24/02	4.30	1	ΟΕΔ-ΣΤΘ-240239-27X-2,000-1,00	---	---	---	10.0000 22/06/2015	---	---	---
41,615,000	1.00	4.30	Πργμ/Πργμ	24/02/2040	28	---	24/02	4.30	1	ΟΕΔ-ΣΤΘ-240240-28X-2,000-1,00	---	---	---	10.0000 22/06/2015	---	---	---
42,227,208	1.00	4.30	Πργμ/Πργμ	24/02/2041	29	---	24/02	4.30	1	ΟΕΔ-ΣΤΘ-240241-29X-2,000-1,00	---	---	---	10.0000 22/06/2015	---	---	---
68,288,487	1.00	4.30	Πργμ/Πργμ	24/02/2042	30	---	24/02	4.30	1	ΟΕΔ-ΣΤΘ-240242-30X-2,000-1,00	---	---	---	10.0000 22/06/2015	---	---	---
4,000,000	1,000.00	3.88	Πργμ/Πργμ	12/03/2029	10	---	12/03	3.88	1	ΟΕΔ-ΣΤΘ-120329-10X-3,875-1,0000	---	---	---	---	---	100.0000	A 15/10/2019
4,500,000	1,000.00	0.00	Πργμ/Πργμ	12/02/2026	5	---	12/02	0.00	1	ΟΕΔ-ΣΤΘ-120226-05X-0,000-1,000	---	---	---	---	---	---	---
2,209,163	1,000.00	3.38	Πργμ/Πργμ	15/02/2025	7	---	15/02	3.38	1	ΟΕΔ-ΣΤΘ-150225-07X-3,375-1,000	---	---	---	---	---	---	---
964,000	1,000.00	3.25	Πργμ/Πργμ	20/03/2025	6	---	20/03	3.25	1	ΟΕΔ-ΣΤΘ-200325-06X-3,250-1,000	---	---	---	---	---	---	---
2,100,000	1,000.00	3.55	Πργμ/Πργμ	20/03/2026	7	---	20/03	3.55	1	ΟΕΔ-ΣΤΘ-200326-07X-3,550-1,000	---	---	---	---	---	---	---
5,500,000	1,000.00	1.50	Πργμ/Πργμ	18/06/2030	10	---	18/06	1.50	1	ΟΕΔ-ΣΤΘ-180630-10X-1,500-1,000	---	---	---	---	---	---	---
3,500,000	1,000.00	4.38	Πργμ/Πργμ	18/07/2038	15	---	18/07	4.38	1	ΟΕΔ-ΣΤΘ-180738-15X-4,375-1,000	---	---	---	---	---	---	---

Σημειώσεις Ομολόγων Ελλ. Δημοσίου

Ο Όγκος Συναλλαγών υπολογίζεται ως (Τεμάχια) * (Ονομαστική Τιμή). Η Αξία Συναλλαγών υπολογίζεται ως (Τεμάχια) * (Ονομαστική Τιμή) * (Τιμή %) + (Δεδουλευμένοι Τόκοι)

Η Αξία του τρέχοντος τοκομεριδίου για τις εκδόσεις Ονομαστικής Αξίας 0,01 ευρώ, αναφέρεται σε Ονομαστική Αξία 100 ευρώ.

FLR (= Floating Interest Rate) Ομόλογο Μεταβλητού Επιτοκίου.

[1] - Η Ημερομηνία Λήξης της τοκοφόρου περιόδου και η Ημερομηνία Πληρωμής του τοκομεριδίου.

Ομόλογα Ελληνικού Δημοσίου

Πλήθος Εισηγμ. Ομολογιών	Ονομ. αξία	Σημερινό επιτόκιο	Υπολογισμός Δεδουλευμένων	Ημερ/νία Λήξης [1]	Διάρκεια (έτη)	Σημείωση	Ημερομηνία Πληρ.	Αξία τρέχοντος	Μον. Διαπρ.	Ομόλογα Ελληνικού Δημοσίου	Κατωτ Τιμή	Ανωτ Τιμή	Τιμή κλεισ.	Προηγ. Κλείσιμο-ημ/νία	Όγκος	Αξία Συναλλαγών	Τελευταία εντολή Αγορ./ Πώλ. Ημερομηνία
40,000	1,000.00	4.67	FLR	Πργμ/360	18/09/2024	1	---	18/09 - 19/03	---	1	ΟΕΔ-ΚΥΜ-180924-01X-4,670-1,000	---	---	---	---	---	---
5,364,250	1,000.00	3.25		Πργμ/Πργμ	20/03/2050	30	---	20/03	3.25	1	ΟΕΔ-ΣΤΘ-200350-30X-3,250-1,000	---	---	---	---	---	---
3,924,361	1,000.00	2.00		Πργμ/Πργμ	22/04/2027	7	---	22/04	2.00	1	ΟΕΔ-ΣΤΘ-220427-07X-2,000-1,000	---	---	---	---	---	99.9000 A 22/04/2020
2,500,000	1,000.00	1.88		Πργμ/Πργμ	23/07/2026	7	---	23/07	1.88	1	ΟΕΔ-ΣΤΘ-230726-07X-1,875-1,000	---	---	---	---	---	---
4,250,000	1,000.00	4.25		Πργμ/Πργμ	15/06/2033	10	---	15/06	4.25	1	ΟΕΔ-ΣΤΘ-150633-10X-4,250-1,000	---	---	---	---	---	---
3,500,000	1,000.00	1.88		Πργμ/Πργμ	24/01/2052	30	---	24/01	1.88	1	ΟΕΔ-ΣΤΘ-240152-30X-1,875-1,000	---	---	---	---	---	---
3,700,000	1,000.00	1.75		Πργμ/Πργμ	18/06/2032	10	---	18/06	1.75	1	ΟΕΔ-ΣΤΘ-180632-10X-1,750-1,000	---	---	---	---	---	---
2,200,000	1,000.00	1.13	FLR	Πργμ/360	15/12/2027	5	---	- 15/12 - 15/03 -	---	1	ΟΕΔ-ΚΥΜ-151227-05X-1,130-1,000	---	---	---	---	---	102.1600 A 30/12/2022

Σημειώσεις Ομολόγων Ελλ. Δημοσίου

Ο Όγκος Συναλλαγών υπολογίζεται ως (Τεμάχια) * (Ονομαστική Τιμή). Η Αξία Συναλλαγών υπολογίζεται ως (Τεμάχια) * (Ονομαστική Τιμή) * (Τιμή %) + (Δεδουλευμένοι Τόκοι)

Η Αξία του τρέχοντος τοκομεριδίου για τις εκδόσεις Ονομαστικής Αξίας 0,01 ευρώ, αναφέρεται σε Ονομαστική Αξία 100 ευρώ.

FLR (= Floating Interest Rate) Ομόλογο Μεταβλητού Επιτοκίου.

[1] - Η Ημερομηνία Λήξης της τοκοφόρου περιόδου και η Ημερομηνία Πληρωμής του τοκομεριδίου.

Ημερήσιο Δελτίο Τιμών

Έτος: 144 Αύξων Αριθμός Συνεδρίασης: 186

Ενότητα 5: Ομόλογα Ελληνικού Δημοσίου Διαπραγματεύσιμα με τη Μέθοδο Εκφώνησης - Αντιφώνησης

Παρασκευή, 29 Σεπτεμβρίου, 2023

Ομόλογα σε Κυκλοφορία	Νόμισμα / Ελάχιστη διαπραγ.	Ημερομηνία Πληρ.	Αξία τρέχοντος τοκομεριδίου	Σημείωση	Τοκομερίδιο	Μονάδα διαπίσης	Ημερ/νία Έκδοσης	Διάρκεια (έτη)	Σημερινό επιτόκιο	Υ.Δ.Τ σε ημέρες	Ομόλογα	Τελευταία τιμή προηγ.	Τελευτ. Τιμή	Εκφ. τοις μετρητοίς (€)	Συναλλαγές σε τμχ	Ελάχιστο ζωής	Μέγιστο ζωής		
Νομικών Προσώπων και Εταιρειών σε Συνάλλαγμα και Ευρο																			
0	GBP / 10	01/12	0.25	---	66	1	01/12/1928	100	2.5	360	Ε.Κ.Τ.Ε.	---	---	---	---	---	---		
103,746	GBP / 10	01/12	0.25	---	64	1	01/12/1930	98	2.5	360	Ε.Κ.Τ.Ε. σειρά	2.27	05/02/1996	2.27	Π	05/02/1996	---	2.27	2.27

Σημειώσεις Ομολόγων Ελλ. Δημοσίου

Υ.Δ.Τ: Υπολογισμός Δεδουλευμένων Τόκων.

FLR (= Floating Interest Rate) Ομόλογο Μεταβλητού Επιτοκίου.

Η ελάχιστη διαπραγματεύσιμη Ονομαστική Αξία για όλους τους Άυλους Τίτλους του Δημοσίου είναι τα 100 Ευρώ. (μφρ-0)

Πίνακας Μελών Χρηματιστηρίου Αθηνών και Μελών ΕΤ.ΕΚ.

Επωνυμία	Διεύθυνση	Τηλέφωνο	Φαξ	Αγορά Μετοχών			Αγορά Παραγώγων		Μέλη ΕΤ.ΕΚ.	
				Μέλος Αγοράς	Μέλος εξ Αποστάσεως	Ειδικός Διαπρήτης	Διαπρήτης	Ειδικός Διαπρήτης	Γενικό Εκκαθ/στικό	Άμεσο Εκκαθ/στικό
AEONIC SECURITIES C.I.F. P.L.C.	ΛΑΪΟΥ 6, ΓΡ. 301B, ANNA COURT ,	35725337600		a						
ARGUS STOCKBROKERS LTD	25 ΛΕΩΦΟΡΟΣ ΔΗΜΟΣΘΕΝΗ ΣΕΒΕΡΗ 25 ,	0035722717000		a	a		a			
ATLANTIC SECURITIES LTD	ΠΡΟΔΡΟΜΟΥ 37 37,	0035722445400		a	a					
ΑΧΟΝ ΧΡΗΜΑΤΙΣΤΗΡΙΑΚΗ Α.Ε.Π.Ε.Υ.	ΣΤΑΔΙΟΥ 48 48, ΑΘΗΝΑ	2103363800		a			a			
ΒΕΤΑ ΧΡΗΜΑΤΙΣΤΗΡΙΑΚΗ Α.Ε.Π.Ε.Υ.	Λ.ΑΛΕΞΑΝΔΡΑΣ 29 29 , ΑΘΗΝΑ	2106478930		a		a	a			a
BNP PARIBAS S.A.	ΛΑΜΨΑΚΟΥ 2 , ΑΘΗΝΑ	2107468525							a	
BOFA SECURITIES EUROPE SA	112 AVENUE KL?BER 75116 ,	+33 153655555		a	a					
CAPITAL ΑΧΕΠΕΥ	ΜΗΤΡΟΠΟΛΕΩΣ 58 58, ΑΘΗΝΑ	2103369700		a			a			
CITIGROUP GLOBAL MARKETS EUROPE AG	REUTERWEG 16 16,	+49 691366-0		a	a					
CITIGROUP GLOBAL MARKETS LIMITED	33 CANADA SQUARE -CANARY WHARF 1,	+44 02079864000		a						
CREDIT SUISSE BANK (EUROPE), S.A.	CALLE AYALA 42, 3A PLANTA-B MADRID ,	+34917916000		a	a					
CREDIT SUISSE SECURITIES (EUROPE) LIMITED	ONE CABOT SQUARE 1 , LONDON	+44 2078888888		a						
DEUTSCHE BANK AG	GREAT WINCHESTER STREET 1 , LONDON	+44 20 754 54209	00441133361437		a					
EUROBANK EQUITIES ΜΟΝΟΠΡΟΣΩΠΗ Α.Ε.Π.Ε.Υ.	ΦΙΛΕΛΛΗΝΩΝ 10 & ΞΕΝΟΦΩΝΤΟΣ 13 , ΑΘΗΝΑ	2103720425		a		a	a			a
EUROCORP Α.Ε.Π.Ε.Υ.	ΠΛ.ΦΙΛΙΚΗΣ ΕΤΑΙΡΕΙΑΣ 14 14, ΑΘΗΝΑ	2107263600		a			a			a
EUROTUST ΧΡΗΜΑΤΙΣΤΗΡΙΑΚΗ Α.Ε.Π.Ε.Υ.	ΣΕΒΑΣΤΟΥΠΟΛΕΩΣ 113 113, ΑΘΗΝΑ	2103363100		a						
EUROXX ΧΡΗΜΑΤΙΣΤΗΡΙΑΚΗ Α.Ε.Π.Ε.Υ.	ΠΑΛΑΙΟΛΟΓΟΥ 7, ΧΑΛΑΝΔΡΙ	(210)-6879400	(210)-6879401	a		a	a			a
ΠΑΛΑΙΟΛΟΓΟΥ 7, ΧΑΛΑΝΔΡΙ		+30 2106879400	210-6879401							
FREEDOM FINANCE EUROPE LTD	ΧΡΗΣΤΑΚΗ ΚΡΑΝΟΥ 20 ,	035725257786		a	a					
GLOBAL CAPITAL SECURITIES & FINANCIAL SERVICES LTD	Λ.ΑΡΧΙΕΠΙΣΚΟΠΟΥ ΜΑΚΑΡΙΟΥ Γ50 50,	0035722710710		a	a					
GREENPOST TRADING EUROPE LTD	KIMONOS 3, ACROPOLIS MANSIONS, 2ND FLOOR, FLAT/OFFICE 202 ,	035722521389		a	a	a				
HSBC CONTINENTAL EUROPE	Λ.ΜΕΣΣΟΓΕΙΩΝ 109-111 109-111,	2106960000							a	
INDEX ΧΡΗΜΑΤΙΣΤΗΡΙΑΚΗ Α.Ε.Π.Ε.Υ.	ΔΡΑΓΑΤΣΑΝΙΟΥ 6 6, ΑΘΗΝΑ	2103213920		a						
LAIKI FINANCIAL SERVICES LTD	ΛΕΩΦ. ΒΥΡΩΝΟΣ 26, ΛΕΥΚΩΣΙΑ ΚΥΠΡΟΥ	357 22367367	357 22718567		a					
MEGA EQUITY SECURITIES & FINANCIAL SERVICES PUBLIC LTD	ΛΕΩΦ.ΓΡΙΒΑ ΔΙΓΕΝΗ 42-44 42-44,	00357227111711		a	a		a			
ΜΕΡΙΤ ΧΡΗΜΑΤΙΣΤΗΡΙΑΚΗ Α.Ε.Π.Ε.Υ.	ΣΟΦΟΚΛΕΟΥΣ 5 5, ΑΘΗΝΑ	2103671880		a		a	a			a
MERRILL LYNCH INTERNATIONAL	2 KING EDWARD STREET 2 , LONDON	+44 20276281000		a						
NUNTIUS ΧΡΗΜΑΤΙΣΤΗΡΙΑΚΗ Α.Ε.Π.Ε.Υ.	ΔΡΑΓΑΤΣΑΝΙΟΥ 6 6, ΑΘΗΝΑ	2103350599		a						
ONE PLUS CAPITAL LIMITED	75 PRODRΟΜΟΥ AVENUE NICOSIA 1307 ,	35722873760		a	a					
PROCHOICE CHRIMATISTIRIAKI LTD	ΛΕΩΦ.ΣΠΥΡΟΥ ΚΥΠΡΙΑΝΟΥ 57, ΑΚΙΝΗΤΑ Φ 57,	035724661192		a	a					
SHARELINK SECURITIES & FINANCIAL SERVICES LTD	HOUSE-ΘΕΟΤΟΚΗ 6 ΜΕΓΑΡΟ ΕΛΛΗΝΑ 6 ,	+357 22554200		a			a			
SOCIETE GENERALE S.A.	17 COURS VALMY, CEDEX ,	+157290504		a	a		a			

Πίνακας Μελών Χρηματιστηρίου Αθηνών και Μελών ΕΤ.ΕΚ.

Επωνυμία			Αγορά Μετοχών			Αγορά Παραγώγων		Μέλη ΕΤ.ΕΚ.	
Διεύθυνση	Τηλέφωνο	Φαξ	Μέλος Αγοράς	Μέλος εξ Αποστάσεως	Ειδικός Διαπρήτης	Διαπρήτης	Ειδικός Διαπρήτης	Γενικό Εκκαθιστικό	Άμεσο Εκκαθιστικό
SOLIDUS SECURITIES Α.Ε.Π.Ε.Υ.			a			a			a
ΛΟΥΙΖΗΣ ΡΙΑΝΚΟΥΡ 64 64, ΑΘΗΝΑ	2106900600								
THE CYPRUS INVESTMENT & SECURITIES CORPORATION LTD			a	a					
ΑΓΙΟΥ ΠΡΟΚΟΠΙΟΥ & ΠΟΣΕΙΔΩΝΟΣ 1 154,	0035722121700								
UBS EUROPE SE			a	a					
OPERNTURM, BOCKENHEIMER LANDSTRASSE 2-4 ,	496921790								
UBS LIMITED				a					
FINSBURY AVENUE 1 , LONDON	+44 2075687135								
Α. ΣΑΡΡΗΣ ΧΡΗΜΑΤΙΣΤΗΡΙΑΚΗ Α.Ε.Π.Ε.Υ			a						
ΔΡΑΓΑΤΣΑΝΙΟΥ 6 6, ΑΘΗΝΑ	2103367700								
ΑΛΦΑ FINANCE ΜΟΝΟΠΡΟΣΩΠΗ ΑΕΠΕΥ			a		a	a	a		a
ΠΑΝΕΠΙΣΤΗΜΙΟΥ 45 5, ΑΘΗΝΑ	2103677400								
ΑΛΦΑ ΤΡΑΠΕΖΑ ΑΝΩΝΥΜΗ ΕΤΑΙΡΙΑ								a	
ΣΤΑΔΙΟΥ 40 , ΑΘΗΝΑ	2103260000								
Γ. Α. ΠΕΡΒΑΝΑΣ ΧΡΗΜΑΤΙΣΤΗΡΙΑΚΗ Α.Ε.Π.Ε.Υ			a						
ΣΟΦΟΚΛΕΟΥΣ 7-9 7-9, ΑΘΗΝΑ	2103727200								
ΕΘΝΙΚΗ ΤΡΑΠΕΖΑ ΤΗΣ ΕΛΛΑΔΟΣ Α.Ε.			a		a	a		a	
ΑΚΑΔΗΜΙΑΣ 68, ΑΘΗΝΑ	(210)-3328817	(210)-3328678							
ΑΙΟΛΟΥ 86, ΑΘΗΝΑ	(210)-3341000	(210)-3228187							
ΕΘΝΙΚΗ ΧΡΗΜΑΤΙΣΤΗΡΙΑΚΗ ΜΟΝΟΠΡΟΣΩΠΗ ΑΕΠΕΥ			a		a	a	a		
ΛΕΩΦΟΡΟΣ ΑΘΗΝΩΝ 128-132 & ΙΦΙΓΕΝΙΑΣ 66, ΑΘΗΝΑ	2103328784								
ΕΛΛΗΝΙΚΗ ΤΡΑΠΕΖΑ (ΕΠΕΝΔΥΣΕΙΣ) ΛΤΔ				a					
ΛΕΩΦ.ΚΥΡΙΑΚΟΥ ΜΑΤΣΗ 31 - ΤΘ 24747 , ΛΕΥΚΩΣΙΑ ΚΥΠΡΟΥ	+357 22500100	357 22500110							
ΕΛΛΗΝΟΑΜΕΡΙΚΑΝΙΚΗ ΧΡΗΜΑΤΙΣΤΗΡΙΑΚΗ ΑΕΠΕΥ			a		a	a			a
ΑΝΔΡΕΑ ΠΑΠΑΝΔΡΕΟΥ 27 27, ΜΑΡΟΥΣΙ	2103311100								
Ι. Χ. ΜΑΥΡΙΚΗΣ ΧΡΗΜΑΤΙΣΤΗΡΙΑΚΗ Α.Ε.Π.Ε.Υ			a						
ΣΟΦΟΚΛΕΟΥΣ 5 5, ΑΘΗΝΑ	2103216730								
ΚΑΠΠΑ ΧΡΗΜΑΤΙΣΤΗΡΙΑΚΗ Α.Ε.Π.Ε.Υ.			a			a			
ΒΑΛΛΑΩΡΙΤΟΥ 15 15, ΑΘΗΝΑ	2103678600								
ΚΑΡΑΜΑΝΩΦ ΧΡΗΜΑΤΙΣΤΗΡΙΑΚΗ Α.Ε.Π.Ε.Υ.			a						
ΠΛ.ΑΓ.ΘΕΟΔΩΡΩΝ 2 2, ΑΘΗΝΑ	2103212947								
ΚΥΚΛΟΣ ΧΡΗΜΑΤΙΣΤΗΡΙΑΚΗ Α.Ε.Π.Ε.Υ.			a			a			
ΧΑΡΙΑΛΟΥ ΤΡΙΚΟΥΠΗ 6-8-10 39, ΑΘΗΝΑ	2103364300								
ΛΕΩΝ ΔΕΠΟΛΑΣ ΧΡΗΜΑΤΙΣΤΗΡΙΑΚΗ Α.Ε.Π.Ε.Υ.			a		a	a			
ΧΡΗΣΤΟΥ ΛΑΔΑ 1 1, ΑΘΗΝΑ	2103213276 -28								
Ν. ΧΡΥΣΟΧΟΙΔΗΣ ΧΡΗΜΑΤΙΣΤΗΡΙΑΚΗ Α.Ε.Π.Ε.Υ			a			a			a
ΣΟΦΟΚΛΕΟΥΣ 7-9 7-9, ΑΘΗΝΑ	2103213913								
ΠΑΓΚΡΗΤΙΑ ΤΡΑΠΕΖΑ ΑΝΩΝΥΜΗ ΕΤΑΙΡΕΙΑ								a	
ΙΚΑΡΟΥ 5 ,	2810338746								
ΠΑΝΤΕΛΑΚΗΣ ΧΡΗΜΑΤΙΣΤΗΡΙΑΚΗ Α.Ε.Π.Ε.Υ			a	a		a	a		
ΕΘΝΙΚΗΣ ΑΝΤΙΣΤΑΣΕΩΣ 57, ΚΤΙΡΙΟ Β 57, ΧΑΛΑΝΔΡΙ	2106965000								
ΠΕΙΡΑΙΩΣ ΜΟΝΟΠΡΟΣΩΠΗ Α.Ε.Π.Ε.Υ.			a		a	a	a		a
ΣΤΑΔΙΟΥ 10 10, ΑΘΗΝΑ	2103354100								
ΣΤ. ΕΜ. ΛΑΥΡΕΝΤΑΚΗΣ ΧΡΗΜΑΤΙΣΤΗΡΙΑΚΗ Α.Ε.Π.Ε.Υ.			a			a			
ΣΟΦΟΚΛΕΟΥΣ 7-9 7-9, ΑΘΗΝΑ	2103213336								
ΤΡΑΠΕΖΑ EUROBANK ΑΕ								a	
ΟΘΩΝΟΣ 8 , ΑΘΗΝΑ	2144043907								
ΤΡΑΠΕΖΑ ΟΡΤΙΜΑ BANK Α.Ε.			a		a	a	a	a	
ΑΙΓΙΑΛΕΙΑΣ 32 & ΠΑΡΑΔΕΙΣΟΥ 32 , ΜΑΡΟΥΣΙ	2108173663								
ΤΡΑΠΕΖΑ ΠΕΙΡΑΙΩΣ ΑΝΩΝΥΜΟΣ ΕΤΑΙΡΕΙΑ			a			a		a	
ΑΜΕΡΙΚΗΣ 4 , ΑΘΗΝΑ	2103335000								

Πίνακας Μετοχών Υπό Ειδική Διαπραγμάτευση

Χρεόγραφο	Κατηγορία Διαπραγμάτευσης
Ειδικός Διαπραγματευτής	Εναρξη Ειδικής Διαπραγμάτευσης
MLS ΠΛΗΡΟΦΟΡΙΚΗ (ΚΟ)	Κατάσταση σε Αναστολή
ΠΕΙΡΑΙΩΣ ΜΟΝΟΠΡΟΣΩΠΗ Α.Ε.Π.Ε.Υ.	01/08/2019
ALPHA ETF FTSE Athex Large Cap	Διαπραγματεύσιμα Αμοιβαία Κεφάλαια (Δ.Α.Κ.)
ΑΛΦΑ FINANCE ΜΟΝΟΠΡΟΣΩΠΗ ΑΕΠΕΥ	02/01/1900
ΕΘΝΙΚΗ ΧΡΗΜΑΤΙΣΤΗΡΙΑΚΗ ΜΟΝΟΠΡΟΣΩΠΗ ΑΕΠΕΥ	02/01/1900
ALPHA TRUST (ΚΟ)	Κύρια Αγορά
EUROBANK EQUITIES ΜΟΝΟΠΡΟΣΩΠΗ Α.Ε.Π.Ε.Υ.	06/02/2023
ΛΕΩΝ ΔΕΠΟΛΑΣ ΧΡΗΜΑΤΙΣΤΗΡΙΑΚΗ Α.Ε.Π.Ε.Υ.	04/01/2021
ALPHA ΥΠΗΡΕΣΙΩΝ ΣΥΜΜ (ΚΟ)	Κύρια Αγορά
EUROBANK EQUITIES ΜΟΝΟΠΡΟΣΩΠΗ Α.Ε.Π.Ε.Υ.	22/10/2006
GREENPOST TRADING EUROPE LTD	12/06/2023
MERIT ΧΡΗΜΑΤΙΣΤΗΡΙΑΚΗ Α.Ε.Π.Ε.Υ.	03/09/2012
ΑΛΦΑ FINANCE ΜΟΝΟΠΡΟΣΩΠΗ ΑΕΠΕΥ	29/02/2016
ΕΘΝΙΚΗ ΧΡΗΜΑΤΙΣΤΗΡΙΑΚΗ ΜΟΝΟΠΡΟΣΩΠΗ ΑΕΠΕΥ	02/01/1900
ΕΛΛΗΝΟΑΜΕΡΙΚΑΝΙΚΗ ΧΡΗΜΑΤΙΣΤΗΡΙΑΚΗ ΑΕΠΕΥ	25/07/2014
ΛΕΩΝ ΔΕΠΟΛΑΣ ΧΡΗΜΑΤΙΣΤΗΡΙΑΚΗ Α.Ε.Π.Ε.Υ.	04/01/2016
ΠΕΙΡΑΙΩΣ ΜΟΝΟΠΡΟΣΩΠΗ Α.Ε.Π.Ε.Υ.	28/05/2009
ΑΤΤΙΚΑ BANK Α.Τ.Ε. (ΚΟ)	Κύρια Αγορά
EUROXX ΧΡΗΜΑΤΙΣΤΗΡΙΑΚΗ Α.Ε.Π.Ε.Υ.	22/01/2016
ΠΕΙΡΑΙΩΣ ΜΟΝΟΠΡΟΣΩΠΗ Α.Ε.Π.Ε.Υ.	20/09/2017
AUSTRIACARD (ΚΑ)	Κύρια Αγορά
ΒΕΤΑ ΧΡΗΜΑΤΙΣΤΗΡΙΑΚΗ Α.Ε.Π.Ε.Υ.	23/03/2023
EUROBANK EQUITIES ΜΟΝΟΠΡΟΣΩΠΗ Α.Ε.Π.Ε.Υ.	15/05/2023
AUTOHELLAS (ΚΟ)	Κύρια Αγορά
EUROXX ΧΡΗΜΑΤΙΣΤΗΡΙΑΚΗ Α.Ε.Π.Ε.Υ.	02/07/2018
ΑΛΦΑ FINANCE ΜΟΝΟΠΡΟΣΩΠΗ ΑΕΠΕΥ	01/07/2019
AVE (ΚΟ)	Κύρια Αγορά
EUROXX ΧΡΗΜΑΤΙΣΤΗΡΙΑΚΗ Α.Ε.Π.Ε.Υ.	05/06/2020
BRIQ PROPERTIES (ΚΟ)	Κύρια Αγορά
EUROBANK EQUITIES ΜΟΝΟΠΡΟΣΩΠΗ Α.Ε.Π.Ε.Υ.	09/09/2019
ΛΕΩΝ ΔΕΠΟΛΑΣ ΧΡΗΜΑΤΙΣΤΗΡΙΑΚΗ Α.Ε.Π.Ε.Υ.	22/02/2021
CENERGY HOLDINGS (ΚΑ)	Κύρια Αγορά
EUROBANK EQUITIES ΜΟΝΟΠΡΟΣΩΠΗ Α.Ε.Π.Ε.Υ.	02/01/2016
ΑΛΦΑ FINANCE ΜΟΝΟΠΡΟΣΩΠΗ ΑΕΠΕΥ	02/01/2016
ΠΑΝΤΕΛΑΚΗΣ ΧΡΗΜΑΤΙΣΤΗΡΙΑΚΗ Α.Ε.Π.Ε.Υ.	27/12/2022
ΤΡΑΠΕΖΑ ΟΡΤΙΜΑ BANK Α.Ε.	14/03/2022
CNL CAPITAL (ΚΟ)	Κύρια Αγορά
MERIT ΧΡΗΜΑΤΙΣΤΗΡΙΑΚΗ Α.Ε.Π.Ε.Υ.	01/10/2018
COCA-COLA HBC AG (ΚΟ)	Κύρια Αγορά
ΒΕΤΑ ΧΡΗΜΑΤΙΣΤΗΡΙΑΚΗ Α.Ε.Π.Ε.Υ.	08/03/2021
ΕΘΝΙΚΗ ΧΡΗΜΑΤΙΣΤΗΡΙΑΚΗ ΜΟΝΟΠΡΟΣΩΠΗ ΑΕΠΕΥ	02/01/1900
ΠΕΙΡΑΙΩΣ ΜΟΝΟΠΡΟΣΩΠΗ Α.Ε.Π.Ε.Υ.	04/05/2015
DIMAND (ΚΟ)	Κύρια Αγορά
EUROBANK EQUITIES ΜΟΝΟΠΡΟΣΩΠΗ Α.Ε.Π.Ε.Υ.	08/08/2022
ΑΛΦΑ FINANCE ΜΟΝΟΠΡΟΣΩΠΗ ΑΕΠΕΥ	08/08/2022
ΠΑΝΤΕΛΑΚΗΣ ΧΡΗΜΑΤΙΣΤΗΡΙΑΚΗ Α.Ε.Π.Ε.Υ.	15/05/2023
EUROBANK HOLDINGS (ΚΟ)	Κύρια Αγορά
EUROBANK EQUITIES ΜΟΝΟΠΡΟΣΩΠΗ Α.Ε.Π.Ε.Υ.	01/06/2012
GREENPOST TRADING EUROPE LTD	12/06/2023
MERIT ΧΡΗΜΑΤΙΣΤΗΡΙΑΚΗ Α.Ε.Π.Ε.Υ.	06/11/2017
ΑΛΦΑ FINANCE ΜΟΝΟΠΡΟΣΩΠΗ ΑΕΠΕΥ	09/01/2006
ΕΘΝΙΚΗ ΧΡΗΜΑΤΙΣΤΗΡΙΑΚΗ ΜΟΝΟΠΡΟΣΩΠΗ ΑΕΠΕΥ	02/01/1900
ΕΛΛΗΝΟΑΜΕΡΙΚΑΝΙΚΗ ΧΡΗΜΑΤΙΣΤΗΡΙΑΚΗ ΑΕΠΕΥ	25/07/2014
ΛΕΩΝ ΔΕΠΟΛΑΣ ΧΡΗΜΑΤΙΣΤΗΡΙΑΚΗ Α.Ε.Π.Ε.Υ.	30/11/2018
ΠΕΙΡΑΙΩΣ ΜΟΝΟΠΡΟΣΩΠΗ Α.Ε.Π.Ε.Υ.	28/09/2009
FOURLIS ΣΥΜΜΕΤΟΧΩΝ (ΚΟ)	Κύρια Αγορά
EUROBANK EQUITIES ΜΟΝΟΠΡΟΣΩΠΗ Α.Ε.Π.Ε.Υ.	01/12/2016
ΠΕΙΡΑΙΩΣ ΜΟΝΟΠΡΟΣΩΠΗ Α.Ε.Π.Ε.Υ.	06/03/2017
HELLENIQ ENERGY (ΚΟ)	Κύρια Αγορά
ΕΛΛΗΝΟΑΜΕΡΙΚΑΝΙΚΗ ΧΡΗΜΑΤΙΣΤΗΡΙΑΚΗ ΑΕΠΕΥ	14/09/2015
ΠΕΙΡΑΙΩΣ ΜΟΝΟΠΡΟΣΩΠΗ Α.Ε.Π.Ε.Υ.	20/03/2017
IDEAL HOLDINGS (ΚΟ)	Κύρια Αγορά
EUROBANK EQUITIES ΜΟΝΟΠΡΟΣΩΠΗ Α.Ε.Π.Ε.Υ.	07/06/2021
ΠΕΙΡΑΙΩΣ ΜΟΝΟΠΡΟΣΩΠΗ Α.Ε.Π.Ε.Υ.	07/06/2021
INTERCONTINENTAL (ΚΟ)	Κύρια Αγορά
ΛΕΩΝ ΔΕΠΟΛΑΣ ΧΡΗΜΑΤΙΣΤΗΡΙΑΚΗ Α.Ε.Π.Ε.Υ.	03/06/2019
INTRAKAT (ΚΟ)	Κύρια Αγορά
ΒΕΤΑ ΧΡΗΜΑΤΙΣΤΗΡΙΑΚΗ Α.Ε.Π.Ε.Υ.	04/10/2021
ΠΑΝΤΕΛΑΚΗΣ ΧΡΗΜΑΤΙΣΤΗΡΙΑΚΗ Α.Ε.Π.Ε.Υ.	10/10/2022

Πίνακας Μετοχών Υπό Ειδική Διαπραγμάτευση

Χρεόγραφο	Κατηγορία Διαπραγμάτευσης
Ειδικός Διαπραγματευτής	Έναρξη Ειδικής Διαπραγμάτευσης
JUMBO (ΚΟ)	Κύρια Αγορά
ΒΕΤΑ ΧΡΗΜΑΤΙΣΤΗΡΙΑΚΗ Α.Ε.Π.Ε.Υ.	01/02/2021
ΕΥΡΟΒΑΝΚ ΕQUITIES ΜΟΝΟΠΡΟΣΩΠΗ Α.Ε.Π.Ε.Υ.	25/05/2020
GREENPOST TRADING EUROPE LTD	12/06/2023
MERIT ΧΡΗΜΑΤΙΣΤΗΡΙΑΚΗ Α.Ε.Π.Ε.Υ.	06/11/2017
ΠΕΙΡΑΙΩΣ ΜΟΝΟΠΡΟΣΩΠΗ Α.Ε.Π.Ε.Υ.	06/03/2017
LAMDA DEVELOPMENT(ΚΟ)	Κύρια Αγορά
ΕΥΡΟΒΑΝΚ ΕQUITIES ΜΟΝΟΠΡΟΣΩΠΗ Α.Ε.Π.Ε.Υ.	08/12/2014
ΠΑΝΤΕΛΑΚΗΣ ΧΡΗΜΑΤΙΣΤΗΡΙΑΚΗ Α.Ε.Π.Ε.Υ	06/11/2017
ΠΕΙΡΑΙΩΣ ΜΟΝΟΠΡΟΣΩΠΗ Α.Ε.Π.Ε.Υ.	29/06/2017
MIG (ΚΟ)	Κύρια Αγορά
ΠΕΙΡΑΙΩΣ ΜΟΝΟΠΡΟΣΩΠΗ Α.Ε.Π.Ε.Υ.	02/02/2009
PREMIA (ΚΟ)	Κύρια Αγορά
ΒΕΤΑ ΧΡΗΜΑΤΙΣΤΗΡΙΑΚΗ Α.Ε.Π.Ε.Υ.	01/06/2021
ΛΕΩΝ ΔΕΠΟΛΑΣ ΧΡΗΜΑΤΙΣΤΗΡΙΑΚΗ Α.Ε.Π.Ε.Υ.	05/12/2022
ΠΑΝΤΕΛΑΚΗΣ ΧΡΗΜΑΤΙΣΤΗΡΙΑΚΗ Α.Ε.Π.Ε.Υ	23/12/2021
PROFILE (ΚΟ)	Κύρια Αγορά
ΠΑΝΤΕΛΑΚΗΣ ΧΡΗΜΑΤΙΣΤΗΡΙΑΚΗ Α.Ε.Π.Ε.Υ	01/07/2019
ΤΡΑΠΕΖΑ ΟΡΤΙΜΑ BANK Α.Ε.	03/04/2023
QUALITY & RELIABILITY (ΚΟ)	Κύρια Αγορά
ΤΡΑΠΕΖΑ ΟΡΤΙΜΑ BANK Α.Ε.	03/01/2023
QUEST ΣΥΜΜΕΤΟΧΩΝ (ΚΟ)	Κύρια Αγορά
ΒΕΤΑ ΧΡΗΜΑΤΙΣΤΗΡΙΑΚΗ Α.Ε.Π.Ε.Υ.	26/03/2018
ΕΥΡΟΒΑΝΚ ΕQUITIES ΜΟΝΟΠΡΟΣΩΠΗ Α.Ε.Π.Ε.Υ.	28/01/2019
SPACE HELLAS (ΚΟ)	Κύρια Αγορά
MERIT ΧΡΗΜΑΤΙΣΤΗΡΙΑΚΗ Α.Ε.Π.Ε.Υ.	09/12/2022
TITAN CEMENT (ΚΑ)	Κύρια Αγορά
ΒΕΤΑ ΧΡΗΜΑΤΙΣΤΗΡΙΑΚΗ Α.Ε.Π.Ε.Υ.	01/02/2021
ΕΥΡΟΒΑΝΚ ΕQUITIES ΜΟΝΟΠΡΟΣΩΠΗ Α.Ε.Π.Ε.Υ.	06/11/2019
ΠΕΙΡΑΙΩΣ ΜΟΝΟΠΡΟΣΩΠΗ Α.Ε.Π.Ε.Υ.	18/01/2021
VIOHALCO SA/NV (ΚΑ)	Κύρια Αγορά
ΕΥΡΟΒΑΝΚ ΕQUITIES ΜΟΝΟΠΡΟΣΩΠΗ Α.Ε.Π.Ε.Υ.	04/03/2014
MERIT ΧΡΗΜΑΤΙΣΤΗΡΙΑΚΗ Α.Ε.Π.Ε.Υ.	17/03/2014
ΑΛΦΑ FINANCE ΜΟΝΟΠΡΟΣΩΠΗ ΑΕΠΕΥ	11/03/2008
ΑΒΑΞ Α.Ε. (ΚΟ)	Κύρια Αγορά
ΕΥΡΟΒΑΝΚ ΕQUITIES ΜΟΝΟΠΡΟΣΩΠΗ Α.Ε.Π.Ε.Υ.	14/12/2015
ΠΕΙΡΑΙΩΣ ΜΟΝΟΠΡΟΣΩΠΗ Α.Ε.Π.Ε.Υ.	01/02/2021
ΤΡΑΠΕΖΑ ΟΡΤΙΜΑ BANK Α.Ε.	04/09/2023
ΑΔΜΗΕ ΣΥΜΜΕΤΟΧΩΝ Α.Ε. (ΚΟ)	Κύρια Αγορά
ΕΥΡΟΒΑΝΚ ΕQUITIES ΜΟΝΟΠΡΟΣΩΠΗ Α.Ε.Π.Ε.Υ.	24/05/2021
ΕΛΛΗΝΟΑΜΕΡΙΚΑΝΙΚΗ ΧΡΗΜΑΤΙΣΤΗΡΙΑΚΗ ΑΕΠΕΥ	09/03/2020
ΠΕΙΡΑΙΩΣ ΜΟΝΟΠΡΟΣΩΠΗ Α.Ε.Π.Ε.Υ.	29/06/2017
ΑΕΡΟΠΟΡΙΑ ΑΙΓΑΙΟΥ (ΚΟ)	Κύρια Αγορά
ΕΥΡΟΒΑΝΚ ΕQUITIES ΜΟΝΟΠΡΟΣΩΠΗ Α.Ε.Π.Ε.Υ.	22/09/2020
ΑΛΟΥΜΥΛΑ (ΚΟ)	Κύρια Αγορά
ΠΕΙΡΑΙΩΣ ΜΟΝΟΠΡΟΣΩΠΗ Α.Ε.Π.Ε.Υ.	31/07/2023
ΑΝΔΡΟΜΕΔΑ ΑΕΕΧ (ΚΟ)	Κύρια Αγορά
ΒΕΤΑ ΧΡΗΜΑΤΙΣΤΗΡΙΑΚΗ Α.Ε.Π.Ε.Υ.	15/02/2021
ΤΡΑΠΕΖΑ ΟΡΤΙΜΑ BANK Α.Ε.	03/04/2023
ΓΕΚ ΤΕΡΝΑ (ΚΟ)	Κύρια Αγορά
ΒΕΤΑ ΧΡΗΜΑΤΙΣΤΗΡΙΑΚΗ Α.Ε.Π.Ε.Υ.	08/03/2021
ΕΥΡΟΒΑΝΚ ΕQUITIES ΜΟΝΟΠΡΟΣΩΠΗ Α.Ε.Π.Ε.Υ.	24/05/2021
ΠΕΙΡΑΙΩΣ ΜΟΝΟΠΡΟΣΩΠΗ Α.Ε.Π.Ε.Υ.	29/08/2019
ΔΕΗ (ΚΟ)	Κύρια Αγορά
ΒΕΤΑ ΧΡΗΜΑΤΙΣΤΗΡΙΑΚΗ Α.Ε.Π.Ε.Υ.	01/02/2021
ΕΥΡΟΒΑΝΚ ΕQUITIES ΜΟΝΟΠΡΟΣΩΠΗ Α.Ε.Π.Ε.Υ.	22/10/2006
GREENPOST TRADING EUROPE LTD	12/06/2023
MERIT ΧΡΗΜΑΤΙΣΤΗΡΙΑΚΗ Α.Ε.Π.Ε.Υ.	06/11/2017
ΑΛΦΑ FINANCE ΜΟΝΟΠΡΟΣΩΠΗ ΑΕΠΕΥ	09/01/2006
ΕΘΝΙΚΗ ΧΡΗΜΑΤΙΣΤΗΡΙΑΚΗ ΜΟΝΟΠΡΟΣΩΠΗ ΑΕΠΕΥ	02/01/1900
ΕΛΛΗΝΟΑΜΕΡΙΚΑΝΙΚΗ ΧΡΗΜΑΤΙΣΤΗΡΙΑΚΗ ΑΕΠΕΥ	01/09/2014
ΠΕΙΡΑΙΩΣ ΜΟΝΟΠΡΟΣΩΠΗ Α.Ε.Π.Ε.Υ.	28/09/2009

Πίνακας Μετοχών Υπό Ειδική Διαπραγμάτευση

Χρεόγραφο	Κατηγορία Διαπραγμάτευσης
Ειδικός Διαπραγματευτής	Έναρξη Ειδικής Διαπραγμάτευσης
ΕΘΝΙΚΗ ΤΡΑΠΕΖΑ (ΚΟ)	Κύρια Αγορά
EUROBANK EQUITIES ΜΟΝΟΠΡΟΣΩΠΗ Α.Ε.Π.Ε.Υ.	22/10/2006
GREENPOST TRADING EUROPE LTD	12/06/2023
MERIT ΧΡΗΜΑΤΙΣΤΗΡΙΑΚΗ Α.Ε.Π.Ε.Υ.	03/09/2012
ΑΛΦΑ FINANCE ΜΟΝΟΠΡΟΣΩΠΗ ΑΕΠΕΥ	09/01/2006
ΕΘΝΙΚΗ ΧΡΗΜΑΤΙΣΤΗΡΙΑΚΗ ΜΟΝΟΠΡΟΣΩΠΗ ΑΕΠΕΥ	02/01/1900
ΕΛΛΗΝΟΑΜΕΡΙΚΑΝΙΚΗ ΧΡΗΜΑΤΙΣΤΗΡΙΑΚΗ ΑΕΠΕΥ	25/07/2014
ΛΕΩΝ ΔΕΠΟΛΑΣ ΧΡΗΜΑΤΙΣΤΗΡΙΑΚΗ Α.Ε.Π.Ε.Υ.	20/05/2015
ΠΕΙΡΑΙΩΣ ΜΟΝΟΠΡΟΣΩΠΗ Α.Ε.Π.Ε.Υ.	08/09/2008
ΕΚΤΕΡ (ΚΟ)	Κύρια Αγορά
ΒΕΤΑ ΧΡΗΜΑΤΙΣΤΗΡΙΑΚΗ Α.Ε.Π.Ε.Υ.	26/09/2022
EUROBANK EQUITIES ΜΟΝΟΠΡΟΣΩΠΗ Α.Ε.Π.Ε.Υ.	16/10/2017
ΛΕΩΝ ΔΕΠΟΛΑΣ ΧΡΗΜΑΤΙΣΤΗΡΙΑΚΗ Α.Ε.Π.Ε.Υ.	21/05/2018
ΕΛΑΣΤΡΟΝ (ΚΟ)	Κύρια Αγορά
ΛΕΩΝ ΔΕΠΟΛΑΣ ΧΡΗΜΑΤΙΣΤΗΡΙΑΚΗ Α.Ε.Π.Ε.Υ.	20/02/2017
ΕΛΒΑΛΧΑΛΚΟΡ (ΚΟ)	Κύρια Αγορά
ΒΕΤΑ ΧΡΗΜΑΤΙΣΤΗΡΙΑΚΗ Α.Ε.Π.Ε.Υ.	09/01/2023
EUROBANK EQUITIES ΜΟΝΟΠΡΟΣΩΠΗ Α.Ε.Π.Ε.Υ.	07/05/2018
ΑΛΦΑ FINANCE ΜΟΝΟΠΡΟΣΩΠΗ ΑΕΠΕΥ	07/05/2018
ΕΛΛΑΚΤΩΡ (ΚΟ)	Κύρια Αγορά
EUROBANK EQUITIES ΜΟΝΟΠΡΟΣΩΠΗ Α.Ε.Π.Ε.Υ.	01/06/2012
EUROXX ΧΡΗΜΑΤΙΣΤΗΡΙΑΚΗ Α.Ε.Π.Ε.Υ.	24/09/2018
ΑΛΦΑ FINANCE ΜΟΝΟΠΡΟΣΩΠΗ ΑΕΠΕΥ	18/03/2019
ΕΘΝΙΚΗ ΧΡΗΜΑΤΙΣΤΗΡΙΑΚΗ ΜΟΝΟΠΡΟΣΩΠΗ ΑΕΠΕΥ	02/01/1900
ΠΕΙΡΑΙΩΣ ΜΟΝΟΠΡΟΣΩΠΗ Α.Ε.Π.Ε.Υ.	22/10/2018
ΕΛΛΗΝ. ΧΡΗΜΑΤΙΣΤΗΡΙΑ-Χ.Α. (ΚΟ)	Κύρια Αγορά
ΕΘΝΙΚΗ ΧΡΗΜΑΤΙΣΤΗΡΙΑΚΗ ΜΟΝΟΠΡΟΣΩΠΗ ΑΕΠΕΥ	02/01/1900
ΕΛΛΗΝΟΑΜΕΡΙΚΑΝΙΚΗ ΧΡΗΜΑΤΙΣΤΗΡΙΑΚΗ ΑΕΠΕΥ	01/09/2014
ΠΕΙΡΑΙΩΣ ΜΟΝΟΠΡΟΣΩΠΗ Α.Ε.Π.Ε.Υ.	04/05/2015
ΕΛΤΟΝ (ΚΟ)	Κύρια Αγορά
EUROBANK EQUITIES ΜΟΝΟΠΡΟΣΩΠΗ Α.Ε.Π.Ε.Υ.	28/11/2022
ΤΡΑΠΕΖΑ ΟΡΤΙΜΑ BANK Α.Ε.	30/01/2023
ΕΝΤΕΡΣΟΦΤ (ΚΟ)	Κύρια Αγορά
EUROBANK EQUITIES ΜΟΝΟΠΡΟΣΩΠΗ Α.Ε.Π.Ε.Υ.	22/06/2020
ΑΛΦΑ FINANCE ΜΟΝΟΠΡΟΣΩΠΗ ΑΕΠΕΥ	23/03/2023
ΕΥΔΑΠ (ΚΟ)	Κύρια Αγορά
EUROBANK EQUITIES ΜΟΝΟΠΡΟΣΩΠΗ Α.Ε.Π.Ε.Υ.	10/06/2019
ΑΛΦΑ FINANCE ΜΟΝΟΠΡΟΣΩΠΗ ΑΕΠΕΥ	27/01/2020
ΕΥΡΩΣΥΜΒΟΥΛΟΙ (ΚΟ)	Κύρια Αγορά
ΤΡΑΠΕΖΑ ΟΡΤΙΜΑ BANK Α.Ε.	01/02/2023
ΙΝΤΕΡΓΟΥΝΤ-ΞΥΛΕΜΠΟΡΙΑ (ΚΟ)	Κύρια Αγορά
EUROBANK EQUITIES ΜΟΝΟΠΡΟΣΩΠΗ Α.Ε.Π.Ε.Υ.	05/07/2021
ΠΑΝΤΕΛΑΚΗΣ ΧΡΗΜΑΤΙΣΤΗΡΙΑΚΗ Α.Ε.Π.Ε.Υ.	01/07/2021
ΙΝΤΕΡΛΑΪΦ (ΚΟ)	Κύρια Αγορά
ΒΕΤΑ ΧΡΗΜΑΤΙΣΤΗΡΙΑΚΗ Α.Ε.Π.Ε.Υ.	24/10/2022
ΚΛΟΥΚΙΝΑΣ - ΛΑΠΠΑΣ (ΚΟ)	Κύρια Αγορά
ΤΡΑΠΕΖΑ ΟΡΤΙΜΑ BANK Α.Ε.	02/01/2023
ΚΡΙ - ΚΡΙ (ΚΟ)	Κύρια Αγορά
EUROBANK EQUITIES ΜΟΝΟΠΡΟΣΩΠΗ Α.Ε.Π.Ε.Υ.	07/05/2018
ΛΕΩΝ ΔΕΠΟΛΑΣ ΧΡΗΜΑΤΙΣΤΗΡΙΑΚΗ Α.Ε.Π.Ε.Υ.	16/01/2017
ΛΑΜΨΑ (ΚΟ)	Κύρια Αγορά
ΛΕΩΝ ΔΕΠΟΛΑΣ ΧΡΗΜΑΤΙΣΤΗΡΙΑΚΗ Α.Ε.Π.Ε.Υ.	16/01/2017
ΜΟΤΟΔΥΝΑΜΙΚΗ (ΚΟ)	Κύρια Αγορά
ΤΡΑΠΕΖΑ ΟΡΤΙΜΑ BANK Α.Ε.	25/08/2023
ΜΟΤΟΡ ΟΪΛ (ΚΟ)	Κύρια Αγορά
ΒΕΤΑ ΧΡΗΜΑΤΙΣΤΗΡΙΑΚΗ Α.Ε.Π.Ε.Υ.	08/03/2021
EUROBANK EQUITIES ΜΟΝΟΠΡΟΣΩΠΗ Α.Ε.Π.Ε.Υ.	22/10/2006
GREENPOST TRADING EUROPE LTD	12/06/2023
MERIT ΧΡΗΜΑΤΙΣΤΗΡΙΑΚΗ Α.Ε.Π.Ε.Υ.	25/02/2019
ΕΘΝΙΚΗ ΧΡΗΜΑΤΙΣΤΗΡΙΑΚΗ ΜΟΝΟΠΡΟΣΩΠΗ ΑΕΠΕΥ	02/01/1900
ΛΕΩΝ ΔΕΠΟΛΑΣ ΧΡΗΜΑΤΙΣΤΗΡΙΑΚΗ Α.Ε.Π.Ε.Υ.	01/04/2019
ΠΕΙΡΑΙΩΣ ΜΟΝΟΠΡΟΣΩΠΗ Α.Ε.Π.Ε.Υ.	04/05/2015
ΜΠΛΕ ΚΕΔΡΟΣ (ΚΟ)	Κύρια Αγορά
MERIT ΧΡΗΜΑΤΙΣΤΗΡΙΑΚΗ Α.Ε.Π.Ε.Υ.	30/09/2022

Πίνακας Μετοχών Υπό Ειδική Διαπραγμάτευση

Χρεόγραφο	Κατηγορία Διαπραγμάτευσης
Ειδικός Διαπραγματευτής	Έναρξη Ειδικής Διαπραγμάτευσης
ΜΥΤΙΛΗΝΑΙΟΣ (ΚΟ)	Κύρια Αγορά
ΒΕΤΑ ΧΡΗΜΑΤΙΣΤΗΡΙΑΚΗ Α.Ε.Π.Ε.Υ.	11/04/2022
ΕΥΡΟΒΑΝΚ ΕQUITIES ΜΟΝΟΠΡΟΣΩΠΗ Α.Ε.Π.Ε.Υ.	20/09/2017
GREENPOST TRADING EUROPE LTD	12/06/2023
MERIT ΧΡΗΜΑΤΙΣΤΗΡΙΑΚΗ Α.Ε.Π.Ε.Υ.	25/02/2019
ΑΛΦΑ FINANCE ΜΟΝΟΠΡΟΣΩΠΗ ΑΕΠΕΥ	15/04/2019
ΕΘΝΙΚΗ ΧΡΗΜΑΤΙΣΤΗΡΙΑΚΗ ΜΟΝΟΠΡΟΣΩΠΗ ΑΕΠΕΥ	02/01/1900
ΠΕΙΡΑΙΩΣ ΜΟΝΟΠΡΟΣΩΠΗ Α.Ε.Π.Ε.Υ.	04/05/2015
ΟΛΠ (ΚΟ)	Κύρια Αγορά
ΕΥΡΟΒΑΝΚ ΕQUITIES ΜΟΝΟΠΡΟΣΩΠΗ Α.Ε.Π.Ε.Υ.	06/02/2019
ΟΠΑΠ (ΚΟ)	Κύρια Αγορά
ΒΕΤΑ ΧΡΗΜΑΤΙΣΤΗΡΙΑΚΗ Α.Ε.Π.Ε.Υ.	11/04/2022
ΕΥΡΟΒΑΝΚ ΕQUITIES ΜΟΝΟΠΡΟΣΩΠΗ Α.Ε.Π.Ε.Υ.	22/10/2006
GREENPOST TRADING EUROPE LTD	12/06/2023
MERIT ΧΡΗΜΑΤΙΣΤΗΡΙΑΚΗ Α.Ε.Π.Ε.Υ.	20/03/2017
ΑΛΦΑ FINANCE ΜΟΝΟΠΡΟΣΩΠΗ ΑΕΠΕΥ	09/01/2006
ΕΘΝΙΚΗ ΧΡΗΜΑΤΙΣΤΗΡΙΑΚΗ ΜΟΝΟΠΡΟΣΩΠΗ ΑΕΠΕΥ	02/01/1900
ΕΛΛΗΝΟΑΜΕΡΙΚΑΝΙΚΗ ΧΡΗΜΑΤΙΣΤΗΡΙΑΚΗ ΑΕΠΕΥ	25/07/2014
ΠΕΙΡΑΙΩΣ ΜΟΝΟΠΡΟΣΩΠΗ Α.Ε.Π.Ε.Υ.	04/05/2015
ΟΤΕ (ΚΟ)	Κύρια Αγορά
ΒΕΤΑ ΧΡΗΜΑΤΙΣΤΗΡΙΑΚΗ Α.Ε.Π.Ε.Υ.	11/04/2022
ΕΥΡΟΒΑΝΚ ΕQUITIES ΜΟΝΟΠΡΟΣΩΠΗ Α.Ε.Π.Ε.Υ.	22/10/2006
GREENPOST TRADING EUROPE LTD	12/06/2023
MERIT ΧΡΗΜΑΤΙΣΤΗΡΙΑΚΗ Α.Ε.Π.Ε.Υ.	20/03/2017
ΑΛΦΑ FINANCE ΜΟΝΟΠΡΟΣΩΠΗ ΑΕΠΕΥ	09/01/2006
ΕΘΝΙΚΗ ΧΡΗΜΑΤΙΣΤΗΡΙΑΚΗ ΜΟΝΟΠΡΟΣΩΠΗ ΑΕΠΕΥ	02/01/1900
ΕΛΛΗΝΟΑΜΕΡΙΚΑΝΙΚΗ ΧΡΗΜΑΤΙΣΤΗΡΙΑΚΗ ΑΕΠΕΥ	25/07/2014
ΛΕΩΝ ΔΕΠΟΛΑΣ ΧΡΗΜΑΤΙΣΤΗΡΙΑΚΗ Α.Ε.Π.Ε.Υ.	20/04/2015
ΠΕΙΡΑΙΩΣ ΜΟΝΟΠΡΟΣΩΠΗ Α.Ε.Π.Ε.Υ.	08/09/2008
ΠΑΠΟΥΤΣΑΝΗΣ (ΚΟ)	Κύρια Αγορά
ΒΕΤΑ ΧΡΗΜΑΤΙΣΤΗΡΙΑΚΗ Α.Ε.Π.Ε.Υ.	25/11/2013
ΑΛΦΑ FINANCE ΜΟΝΟΠΡΟΣΩΠΗ ΑΕΠΕΥ	19/11/2018
ΠΕΙΡΑΙΩΣ FINANCIAL HOLD (ΚΟ)	Κύρια Αγορά
ΕΥΡΟΒΑΝΚ ΕQUITIES ΜΟΝΟΠΡΟΣΩΠΗ Α.Ε.Π.Ε.Υ.	22/10/2006
ΕΥΡΟΧΧ ΧΡΗΜΑΤΙΣΤΗΡΙΑΚΗ Α.Ε.Π.Ε.Υ.	15/02/2016
GREENPOST TRADING EUROPE LTD	12/06/2023
MERIT ΧΡΗΜΑΤΙΣΤΗΡΙΑΚΗ Α.Ε.Π.Ε.Υ.	16/09/2013
ΑΛΦΑ FINANCE ΜΟΝΟΠΡΟΣΩΠΗ ΑΕΠΕΥ	15/04/2019
ΕΘΝΙΚΗ ΧΡΗΜΑΤΙΣΤΗΡΙΑΚΗ ΜΟΝΟΠΡΟΣΩΠΗ ΑΕΠΕΥ	02/01/1900
ΕΛΛΗΝΟΑΜΕΡΙΚΑΝΙΚΗ ΧΡΗΜΑΤΙΣΤΗΡΙΑΚΗ ΑΕΠΕΥ	25/07/2014
ΛΕΩΝ ΔΕΠΟΛΑΣ ΧΡΗΜΑΤΙΣΤΗΡΙΑΚΗ Α.Ε.Π.Ε.Υ.	30/11/2018
ΠΕΙΡΑΙΩΣ ΜΟΝΟΠΡΟΣΩΠΗ Α.Ε.Π.Ε.Υ.	16/02/2009
ΠΕΤΡΟΠΟΥΛΟΣ ΠΕΤΡΟΣ (ΚΟ)	Κύρια Αγορά
ΕΥΡΟΒΑΝΚ ΕQUITIES ΜΟΝΟΠΡΟΣΩΠΗ Α.Ε.Π.Ε.Υ.	01/04/2019
ΠΑΝΤΕΛΑΚΗΣ ΧΡΗΜΑΤΙΣΤΗΡΙΑΚΗ Α.Ε.Π.Ε.Υ.	16/03/2020
ΠΛΑΣΤΙΚΑ ΘΡΑΚΗΣ (ΚΟ)	Κύρια Αγορά
ΕΥΡΟΒΑΝΚ ΕQUITIES ΜΟΝΟΠΡΟΣΩΠΗ Α.Ε.Π.Ε.Υ.	26/03/2018
ΑΛΦΑ FINANCE ΜΟΝΟΠΡΟΣΩΠΗ ΑΕΠΕΥ	26/03/2018
ΡΕΒΘΙΑ (ΚΟ)	Κύρια Αγορά
ΒΕΤΑ ΧΡΗΜΑΤΙΣΤΗΡΙΑΚΗ Α.Ε.Π.Ε.Υ.	26/06/2023
ΣΑΡΑΝΤΗΣ ΓΡ. (ΚΟ)	Κύρια Αγορά
ΒΕΤΑ ΧΡΗΜΑΤΙΣΤΗΡΙΑΚΗ Α.Ε.Π.Ε.Υ.	14/05/2012
ΕΥΡΟΒΑΝΚ ΕQUITIES ΜΟΝΟΠΡΟΣΩΠΗ Α.Ε.Π.Ε.Υ.	24/10/2016
ΣΙΔΑΜΑ ΜΕΤΑΛΛΟΥΡΓΙΚΗ (ΚΟ)	Κύρια Αγορά
ΤΡΑΠΕΖΑ ΟΡΤΙΜΑ BANK Α.Ε.	25/05/2023
ΤΕΡΝΑ ΕΝΕΡΓΕΙΑΚΗ (ΚΟ)	Κύρια Αγορά
ΕΥΡΟΒΑΝΚ ΕQUITIES ΜΟΝΟΠΡΟΣΩΠΗ Α.Ε.Π.Ε.Υ.	24/05/2021
ΠΕΙΡΑΙΩΣ ΜΟΝΟΠΡΟΣΩΠΗ Α.Ε.Π.Ε.Υ.	09/12/2019
ΤΕΧΝΙΚΗ ΟΛΥΜΠΙΑΚΗ (ΚΟ)	Κύρια Αγορά
ΤΡΑΠΕΖΑ ΟΡΤΙΜΑ BANK Α.Ε.	05/07/2023
ΤΖΙΡΑΚΙΑΝ ΠΡΟΦΙΛ (ΚΟ)	Κύρια Αγορά
ΛΕΩΝ ΔΕΠΟΛΑΣ ΧΡΗΜΑΤΙΣΤΗΡΙΑΚΗ Α.Ε.Π.Ε.Υ.	19/07/2021

Γνωστοποιήσεις Συναλλαγών - Κατάλογος Υπόχρεων Προσώπων

Ημερομηνία Υποβολής [1]	Επωνυμία	Λόγος Υποβολής [2]	Υπόχρεος	Ιδιότητα Υποχρέου	Σχέση με τον Υπόχρεο	Ημερομηνία Συναλλαγής	Αγορά	Όγκος Συναλλαγών	Αξία Συναλλαγών	Φύση Συναλλαγής [3]	Είδος Χρηματικού μέσου	Παρατηρήσεις [4]
29/09/2023	ΑΛΟΥΜΥΛ ΒΙΟΜΗΧΑΝΙΑ ΑΛΟΥΜΙΝΙΟΥ Α.Ε.	A	ΣΑΛΠΙΓΙΔΗΣ ΑΛΕΞΑΝΔΡΟΣ	Άλος Διευθυντής	Ο ίδιος	28/09/2023	ΑΞΙΩΝ ΧΑ	48,000	115,196.61	A	Μετοχή	1
29/09/2023	ΓΕΚ ΤΕΡΝΑ Α.Ε. ΣΥΜΜΕΤΟΧΩΝ, ΑΚΙΝΗΤΩΝ, ΚΑΤΑΣΚΕΥΩΝ	A	ΓΟΥΡΖΗΣ ΜΙΧΑΗΛ	Μέλος ΔΣ Εκτελεστικό	Ο ίδιος	28/09/2023	ΑΞΙΩΝ ΧΑ	200,000	2,636,000.00	A	Μετοχή	1
29/09/2023	ΓΕΚ ΤΕΡΝΑ Α.Ε. ΣΥΜΜΕΤΟΧΩΝ, ΑΚΙΝΗΤΩΝ, ΚΑΤΑΣΚΕΥΩΝ	A	ΠΕΡΙΣΤΕΡΗΣ ΓΕΩΡΓΙΟΣ	Πρόεδρος κ Διευθ. Σύμβουλος	Ο ίδιος	28/09/2023	ΑΞΙΩΝ ΧΑ	200,000	2,636,000.00	Π	Μετοχή	1
29/09/2023	ΓΕΝ. ΕΜΠΟΡΙΟΥ & ΒΙΟΜΗΧΑΝΙΑΣ	A	ΜΑΥΡΟΥΔΗ ΠΑΝΑΓΙΩΤΑ	Μέλος ΔΣ Εκτελεστικό	Ο ίδιος	28/09/2023	ΑΞΙΩΝ ΧΑ	465	739.48	A	Μετοχή	1
29/09/2023	ΕΘΝΙΚΗ ΤΡΑΠΕΖΑ ΤΗΣ ΕΛΛΑΔΟΣ Α.Ε.	A	ΖΑΡΚΑΛΗΣ ΑΘΑΝΑΣΙΟΣ	Μέλος ΔΣ Μη Εκτελεστικό	Ο ίδιος	26/09/2023	ΑΛΛΗ ΑΓΟΡΑ	200,000	200,114.00	A	Χρεωστικός Τίτλος	1
29/09/2023	ΕΘΝΙΚΗ ΤΡΑΠΕΖΑ ΤΗΣ ΕΛΛΑΔΟΣ Α.Ε.	A	ΚΑΡΑΜΟΥΖΗΣ ΒΑΣΙΛΕΙΟΣ	Γεν. Διευθυντής	Ο ίδιος	26/09/2023	ΑΛΛΗ ΑΓΟΡΑ	100,000	100,057.00	A	Χρεωστικός Τίτλος	1
29/09/2023	ΕΘΝΙΚΗ ΤΡΑΠΕΖΑ ΤΗΣ ΕΛΛΑΔΟΣ Α.Ε.	A	ΚΑΡΑΜΟΥΖΗΣ ΒΑΣΙΛΕΙΟΣ	Γεν. Διευθυντής	Ο ίδιος	26/09/2023	ΑΛΛΗ ΑΓΟΡΑ	1	100,057.00	A	Χρεωστικός Τίτλος	1
29/09/2023	ΕΛΛΗΝΙΚΑ ΧΡΗΜΑΤΙΣΤΗΡΙΑ - ΧΡΗΜΑΤΙΣΤΗΡΙΟ ΑΘΗΝΩΝ ΑΝΩΝΥΜΗ ΕΤΑΙΡΕΙΑ ΣΥΜΜΕΤΟΧΩΝ	B	ΒΑΣΙΛΕΙΟΥ ΚΩΝΣΤΑΝΤΙΝΟΣ	Μέλος ΔΣ Μη Εκτελεστικό	Συνδεδεμένο Νομικό Πρόσωπο	25/09/2023	ΠΑΡΑΓΩΓΩΝ ΧΑ	5	2,390.00	A	Παράγωγο	1
29/09/2023	ΕΛΛΗΝΙΚΑ ΧΡΗΜΑΤΙΣΤΗΡΙΑ - ΧΡΗΜΑΤΙΣΤΗΡΙΟ ΑΘΗΝΩΝ ΑΝΩΝΥΜΗ ΕΤΑΙΡΕΙΑ ΣΥΜΜΕΤΟΧΩΝ	B	ΒΑΣΙΛΕΙΟΥ ΚΩΝΣΤΑΝΤΙΝΟΣ	Μέλος ΔΣ Μη Εκτελεστικό	Συνδεδεμένο Νομικό Πρόσωπο	25/09/2023	ΑΞΙΩΝ ΧΑ	3,105	14,904.05	Π	Μετοχή	1
29/09/2023	ΕΛΛΗΝΙΚΑ ΧΡΗΜΑΤΙΣΤΗΡΙΑ - ΧΡΗΜΑΤΙΣΤΗΡΙΟ ΑΘΗΝΩΝ ΑΝΩΝΥΜΗ ΕΤΑΙΡΕΙΑ ΣΥΜΜΕΤΟΧΩΝ	B	ΒΑΣΙΛΕΙΟΥ ΚΩΝΣΤΑΝΤΙΝΟΣ	Μέλος ΔΣ Μη Εκτελεστικό	Συνδεδεμένο Νομικό Πρόσωπο	27/09/2023	ΠΑΡΑΓΩΓΩΝ ΧΑ	10	4,760.00	A	Παράγωγο	1
29/09/2023	ΕΛΛΗΝΙΚΑ ΧΡΗΜΑΤΙΣΤΗΡΙΑ - ΧΡΗΜΑΤΙΣΤΗΡΙΟ ΑΘΗΝΩΝ ΑΝΩΝΥΜΗ ΕΤΑΙΡΕΙΑ ΣΥΜΜΕΤΟΧΩΝ	B	ΒΑΣΙΛΕΙΟΥ ΚΩΝΣΤΑΝΤΙΝΟΣ	Μέλος ΔΣ Μη Εκτελεστικό	Συνδεδεμένο Νομικό Πρόσωπο	27/09/2023	ΑΞΙΩΝ ΧΑ	500	2,380.00	Π	Μετοχή	1

Σημειώσεις Γνωστοποιήσεων Συναλλαγών

Για περισσότερες πληροφορίες επί των γνωστοποιήσεων συναλλαγών επισκεφτείτε την ιστοσελίδα <http://athexgroup.gr/el/web/guest/companies-info-trade-notifications>

[1] - Η Ημερομηνία Υποβολής αφορά την Ημερομηνία που η Γνωστοποίηση παρελήφθη από το Χ.Α.

[2] - Λόγος Υποβολής: Α: Πρόσωπο που ασκεί Διευθυντικά καθήκοντα, Β: Πρόσωπο που έχει στενό δεσμό με πρόσωπο που ασκεί Διευθυντικά καθήκοντα.

[3] - Φύση Συναλλαγής: Α: Αγορά, Π: Πώληση.

[4] - Παρατηρήσεις: 1 - Λόγω Συμμετοχής σε ΑΜΚ, 2 - Λόγω Εξάσκησης Δικαιώματος Προαίρεσης αγοράς μετοχών που παρέχεται στο προσωπικό, 3 - Λόγω Δωρεάς, 4 - Λόγω Συγχώνευσης ή Διάσπασης κλπ, 5 - Λόγω Μετατροπής ή Ανταλλαγής Ομολογιών, 6 - Ανταλλαγή λόγω Προαιρετικής Δημόσιας Πρότασης.

Υποκείμενη Αγορά				Αγορά Παραγώγων													
Ανωτ Τιμή	Κατωτ Τιμή	Τιμή κλεισ.	Μεταβ.	Μήνας Παράδοσης	Ανοιγμα	Ανωτ Τιμή	Κατωτ Τιμή	Τελ Τιμή	Τιμή κλεισ.	Τελευταία ζήτηση	Τελευταία προσφορά	Τιμή Εκκαθάρισης ¹	Υψηλό ζωής	Χαμηλό ζωής	Πράξεις	Όγκος	Ανοικτές θέσεις
FTSE/X.A. Large Cap				(Μονάδα Διαπραγμάτευσης: 1 Μονάδα Δείκτη x 2€, Χρηματικός Διακανονισμός)													
2,943.64	2,891.18	2,933.29	1.37%	Οκτώβριος 2023	2,899.00	2,940.00	2,886.25	2,932.25	2,932.25	---	---	---	3,239.25	---	277	1,221	2,085
				Νοέμβριος 2023	2,909.00	2,929.00	2,879.00	2,929.00	2,929.00	---	---	---	3,094.00	---	7	40	335
				Δεκέμβριος 2023	---	---	---	---	2,906.00	---	---	---	---	---	---	---	---
				Μάρτιος 2024	---	---	---	---	2,920.75	---	---	---	---	---	---	---	---
				Ιούνιος 2024	---	---	---	---	2,936.50	---	---	---	---	---	---	---	---
				Σεπτέμβριος 2024	---	---	---	---	2,951.00	---	---	---	---	---	---	---	---
FTSE/X.A. Τράπεζες				(Μονάδα Διαπραγμάτευσης: 1 Μονάδα Δείκτη x 15€, Χρηματικός Διακανονισμός)													
927.72	908.52	918.16	0.53%	Δεκέμβριος 2023	937.00	937.00	928.00	928.00	928.00	---	---	---	1,024.75	---	3	105	1,433
				Μάρτιος 2024	---	---	---	---	922.00	---	---	---	---	---	---	---	---
				Ιούνιος 2024	---	---	---	---	927.00	---	---	---	---	---	---	---	---
				Σεπτέμβριος 2024	---	---	---	---	931.50	---	---	---	---	---	---	---	---
MSCI GREECE REBASED				(Μονάδα Διαπραγμάτευσης: 1 Μονάδα Δείκτη x 2€, Χρηματικός Διακανονισμός)													
4,681.33	4,578.17	4,655.42	1.38%	Οκτώβριος 2023	---	---	---	---	4,610.75	---	---	---	5,169.00	---	---	---	85
				Νοέμβριος 2023	---	---	---	---	4,588.00	---	---	---	4,708.25	---	---	---	---
				Δεκέμβριος 2023	---	---	---	---	4,758.75	---	---	---	5,012.25	---	---	---	20
				Ιανουάριος 2024	---	---	---	---	4,563.75	---	---	---	4,683.25	---	---	---	---
				Φεβρουάριος 2024	---	---	---	---	4,628.25	---	---	---	---	---	---	---	---
				Μάρτιος 2024	---	---	---	---	4,635.25	---	---	---	---	---	---	---	---
				Ιούνιος 2024	---	---	---	---	4,660.25	---	---	---	---	---	---	---	---
				Σεπτέμβριος 2024	---	---	---	---	4,683.50	---	---	---	---	---	---	---	---

Σημειώσεις Παραγώγων

Τις τιμές εκκαθάρισης και τις τελικές ανοικτές θέσεις μπορείτε να τις ανακτήσετε στο ακόλουθο path <http://www.helex.gr/el/web/guest/statistics-end-of-day-derivatives>

Υποκείμενη Αγορά				Αγορά Παραγώγων										Ανοικτές θέσεις			
Ανωτ Τιμή	Κατωτ Τιμή	Τιμή κλεισ.	Μεταβ.	Μήνας Παράδοσης	Άνοιγμα	Ανωτ Τιμή	Κατωτ Τιμή	Τελ Τιμή	Τιμή κλεισ.	Τελευταία ζήτηση	Τελευταία προσφορά	Τιμή Εκκαθάρισης*	Υψηλό ζωής	Χαμηλό ζωής	Πράξεις	Όγκος	Ανοικτές θέσεις
(Μέγεθος Συμβολαίου: 100 Χρεόγραφα, Φυσική Παράδοση)																	
ALPHA ΥΠΗΡΕΣΙΩΝ ΣΥΜΜ (ΚΟ)				Δεκέμβριος 2023	1.27	1.29	1.25	1.26	1.26	---	---	---	1.65	---	252	9,949	156,206
1.279	1.246	1.2585	0.68%	Μάρτιος 2024	---	---	---	---	1.26	---	---	---	---	---	---	---	---
				Ιούνιος 2024	---	---	---	---	1.27	---	---	---	---	---	---	---	---
				Σεπτέμβριος 2024	---	---	---	---	1.27	---	---	---	---	---	---	---	---
(Μέγεθος Συμβολαίου: 100 Χρεόγραφα, Φυσική Παράδοση)																	
AUTOHELLAS (ΚΟ)				Δεκέμβριος 2023	12.99	12.99	12.99	12.99	12.99	---	---	---	14.22	---	1	4	96
13.12	12.86	13.08	-0.15%	Μάρτιος 2024	---	---	---	---	13.22	---	---	---	---	---	---	---	---
				Ιούνιος 2024	---	---	---	---	13.29	---	---	---	---	---	---	---	---
				Σεπτέμβριος 2024	---	---	---	---	13.36	---	---	---	---	---	---	---	---
(Μέγεθος Συμβολαίου: 100 Χρεόγραφα, Φυσική Παράδοση)																	
CENERGY HOLDINGS (ΚΑ)				Δεκέμβριος 2023	6.52	6.62	6.52	6.62	6.62	---	---	---	7.22	---	2	4	5,148
6.6	6.49	6.57	0.46%	Μάρτιος 2024	---	---	---	---	6.60	---	---	---	---	---	---	---	---
				Ιούνιος 2024	---	---	---	---	6.64	---	---	---	---	---	---	---	---
				Σεπτέμβριος 2024	---	---	---	---	6.67	---	---	---	---	---	---	---	---
(Μέγεθος Συμβολαίου: 100 Χρεόγραφα, Φυσική Παράδοση)																	
COCA-COLA HBC AG (ΚΟ)				Δεκέμβριος 2023	26.08	26.08	25.99	26.08	26.08	---	---	---	27.19	---	9	27	549
26.18	25.85	26.14	1.63%	Μάρτιος 2024	---	---	---	---	25.96	---	---	---	---	---	---	---	---
				Ιούνιος 2024	---	---	---	---	26.10	---	---	---	---	---	---	---	---
				Σεπτέμβριος 2024	---	---	---	---	26.23	---	---	---	---	---	---	---	---
(Μέγεθος Συμβολαίου: 100 Χρεόγραφα, Φυσική Παράδοση)																	
EUROBANK HOLDINGS (ΚΟ)				Δεκέμβριος 2023	1.48	1.48	1.44	1.47	1.47	---	---	---	1.60	---	108	2,902	33,732
1.476	1.425	1.459	0.21%	Μάρτιος 2024	---	---	---	---	1.47	---	---	---	---	---	---	---	---
				Ιούνιος 2024	---	---	---	---	1.48	---	---	---	---	---	---	---	---
				Σεπτέμβριος 2024	---	---	---	---	1.48	---	---	---	---	---	---	---	---
(Μέγεθος Συμβολαίου: 100 Χρεόγραφα, Φυσική Παράδοση)																	
FOURLIS ΣΥΜΜΕΤΟΧΩΝ (ΚΟ)				Δεκέμβριος 2023	4.35	4.35	4.35	4.35	4.35	---	---	---	4.65	---	4	17	521
4.39	4.29	4.355	1.28%	Μάρτιος 2024	---	---	---	---	4.34	---	---	---	---	---	---	---	---
				Ιούνιος 2024	---	---	---	---	4.36	---	---	---	---	---	---	---	---
				Σεπτέμβριος 2024	---	---	---	---	4.39	---	---	---	---	---	---	---	---
(Μέγεθος Συμβολαίου: 100 Χρεόγραφα, Φυσική Παράδοση)																	
HELLENIQ ENERGY (ΚΟ)				Δεκέμβριος 2023	7.47	7.47	7.37	7.44	7.44	---	---	---	7.93	---	8	22	1,498
7.6	7.37	7.41	-0.27%	Μάρτιος 2024	---	---	---	---	7.50	---	---	---	---	---	---	---	---
				Ιούνιος 2024	---	---	---	---	7.54	---	---	---	---	---	---	---	---
				Σεπτέμβριος 2024	---	---	---	---	7.58	---	---	---	---	---	---	---	---

Σημειώσεις Παραγώγων

Τις τιμές εκκαθάρισης και τις τελικές ανοικτές θέσεις μπορείτε να τις ανακτήσετε στο ακόλουθο path <http://www.helex.gr/el/web/guest/statistics-end-of-day-derivatives>

Υποκείμενη Αγορά				Αγορά Παραγώγων										Ανοικτές θέσεις			
Ανωτ Τιμή	Κατωτ Τιμή	Τιμή κλεισ.	Μεταβ.	Μήνας Παράδοσης	Άνοιγμα	Ανωτ Τιμή	Κατωτ Τιμή	Τελ Τιμή	Τιμή κλεισ.	Τελευταία ζήτηση	Τελευταία προσφορά	Τιμή Εκκαθάρισης*	Υψηλό ζωής	Χαμηλό ζωής	Πράξεις	Όγκος	Ανοικτές θέσεις
(Μέγεθος Συμβολαίου: 100 Χρεόγραφα, Φυσική Παράδοση)																	
INTRACOM HOLDINGS (ΚΟ)				Δεκέμβριος 2023	2.02	2.03	2.02	2.02	2.02	---	---	---	2.34	---	4	14	4,621
2.04	1.986	2.015	1.05%	Μάρτιος 2024	---	---	---	---	2.01	---	---	---	---	---	---	---	---
				Ιούνιος 2024	---	---	---	---	2.02	---	---	---	---	---	---	---	---
				Σεπτέμβριος 2024	---	---	---	---	2.03	---	---	---	---	---	---	---	---
(Μέγεθος Συμβολαίου: 100 Χρεόγραφα, Φυσική Παράδοση)																	
INTRAKAT (ΚΟ)				Δεκέμβριος 2023	3.04	3.04	3.00	3.00	3.00	---	---	---	3.14	---	5	39	5,565
3.03	2.98	3	0.00%	Μάρτιος 2024	---	---	---	---	3.03	---	---	---	---	---	---	---	---
				Ιούνιος 2024	---	---	---	---	3.04	---	---	---	---	---	---	---	---
				Σεπτέμβριος 2024	---	---	---	---	3.06	---	---	---	---	---	---	---	---
(Μέγεθος Συμβολαίου: 100 Χρεόγραφα, Φυσική Παράδοση)																	
JUMBO (ΚΟ)				Δεκέμβριος 2023	24.01	24.90	23.96	24.90	24.90	---	---	---	28.13	---	18	30	495
26.12	25.08	26	3.26%	Μάρτιος 2024	---	---	---	---	25.42	---	---	---	---	---	---	---	---
				Ιούνιος 2024	---	---	---	---	25.55	---	---	---	---	---	---	---	---
				Σεπτέμβριος 2024	---	---	---	---	25.68	---	---	---	---	---	---	---	---
(Μέγεθος Συμβολαίου: 100 Χρεόγραφα, Φυσική Παράδοση)																	
LAMDA DEVELOPMENT(ΚΟ)				Δεκέμβριος 2023	6.01	6.15	6.01	6.15	6.15	---	---	---	6.77	---	15	69	5,211
6.18	5.925	6.12	2.86%	Μάρτιος 2024	---	---	---	---	6.01	---	---	---	---	---	---	---	---
				Ιούνιος 2024	---	---	---	---	6.04	---	---	---	---	---	---	---	---
				Σεπτέμβριος 2024	---	---	---	---	6.07	---	---	---	---	---	---	---	---
(Μέγεθος Συμβολαίου: 100 Χρεόγραφα, Φυσική Παράδοση)																	
MIG (ΚΟ)				Δεκέμβριος 2023	---	---	---	---	3.85	---	---	---	4.70	---	---	---	57
3.98	3.9	3.955	-0.13%	Μάρτιος 2024	---	---	---	---	4.00	---	---	---	---	---	---	---	---
				Ιούνιος 2024	---	---	---	---	4.02	---	---	---	---	---	---	---	---
				Σεπτέμβριος 2024	---	---	---	---	4.04	---	---	---	---	---	---	---	---
(Μέγεθος Συμβολαίου: 100 Χρεόγραφα, Φυσική Παράδοση)																	
QUEST ΣΥΜΜΕΤΟΧΩΝ (ΚΟ)				Δεκέμβριος 2023	5.52	5.52	5.52	5.52	5.52	---	---	---	6.25	---	1	1	83
5.67	5.46	5.58	-0.36%	Μάρτιος 2024	---	---	---	---	5.65	---	---	---	---	---	---	---	---
				Ιούνιος 2024	---	---	---	---	5.68	---	---	---	---	---	---	---	---
				Σεπτέμβριος 2024	---	---	---	---	5.71	---	---	---	---	---	---	---	---
(Μέγεθος Συμβολαίου: 100 Χρεόγραφα, Φυσική Παράδοση)																	
TITAN CEMENT (ΚΑ)				Δεκέμβριος 2023	17.38	17.84	17.38	17.84	17.84	---	---	---	18.01	---	2	4	635
17.98	17.1	17.7	3.87%	Μάρτιος 2024	---	---	---	---	17.20	---	---	---	---	---	---	---	---
				Ιούνιος 2024	---	---	---	---	17.29	---	---	---	---	---	---	---	---
				Σεπτέμβριος 2024	---	---	---	---	17.38	---	---	---	---	---	---	---	---

Σημειώσεις Παραγώγων

Τις τιμές εκκαθάρισης και τις τελικές ανοικτές θέσεις μπορείτε να τις ανακτήσετε στο ακόλουθο path <http://www.helex.gr/el/web/guest/statistics-end-of-day-derivatives>

Υποκείμενη Αγορά				Αγορά Παραγώγων										Ανοικτές θέσεις			
Ανωτ Τιμή	Κατωτ Τιμή	Τιμή κλεισ.	Μεταβ.	Μήνας Παράδοσης	Άνοιγμα	Ανωτ Τιμή	Κατωτ Τιμή	Τελ Τιμή	Τιμή κλεισ.	Τελευταία ζήτηση	Τελευταία προσφορά	Τιμή Εκκαθάρισης*	Υψηλό ζωής	Χαμηλό ζωής	Πράξεις	Όγκος	Ανοικτές θέσεις
ΒΙΟΗΑΛCO SA/NV (ΚΑ)				(Μέγεθος Συμβολαίου: 100 Χρεόγραφα, Φυσική Παράδοση)													
5.35	5.23	5.3	0.95%	Δεκέμβριος 2023	5.37	5.42	5.29	5.33	5.33	---	---	---	6.66	---	35	176	4,915
				Μάρτιος 2024	---	---	---	---	5.30	---	---	---	---	---	---	---	---
				Ιούνιος 2024	---	---	---	---	5.33	---	---	---	---	---	---	---	---
				Σεπτέμβριος 2024	---	---	---	---	5.35	---	---	---	---	---	---	---	---
ΑΒΑΞ Α.Ε. (ΚΟ)				(Μέγεθος Συμβολαίου: 100 Χρεόγραφα, Φυσική Παράδοση)													
1.358	1.308	1.35	3.85%	Δεκέμβριος 2023	---	---	---	---	1.31	---	---	---	1.49	---	---	---	1,199
				Μάρτιος 2024	---	---	---	---	1.31	---	---	---	---	---	---	---	---
				Ιούνιος 2024	---	---	---	---	1.32	---	---	---	---	---	---	---	---
				Σεπτέμβριος 2024	---	---	---	---	1.33	---	---	---	---	---	---	---	---
ΑΔΜΗ ΣΥΜΜΕΤΟΧΩΝ Α.Ε. (ΚΟ)				(Μέγεθος Συμβολαίου: 100 Χρεόγραφα, Φυσική Παράδοση)													
2.16	2.11	2.16	1.65%	Δεκέμβριος 2023	2.11	2.14	2.11	2.14	2.14	---	---	---	2.42	---	16	334	18,916
				Μάρτιος 2024	---	---	---	---	2.14	---	---	---	---	---	---	---	---
				Ιούνιος 2024	---	---	---	---	2.16	---	---	---	---	---	---	---	---
				Σεπτέμβριος 2024	---	---	---	---	2.17	---	---	---	---	---	---	---	---
ΑΕΡΟΠΟΡΙΑ ΑΙΓΑΙΟΥ (ΚΟ)				(Μέγεθος Συμβολαίου: 100 Χρεόγραφα, Φυσική Παράδοση)													
10.6	10.18	10.5	2.94%	Δεκέμβριος 2023	10.30	10.67	10.20	10.62	10.62	---	---	---	13.64	---	107	297	5,055
				Μάρτιος 2024	---	---	---	---	10.30	---	---	---	---	---	---	---	---
				Ιούνιος 2024	---	---	---	---	10.35	---	---	---	---	---	---	---	---
				Σεπτέμβριος 2024	---	---	---	---	10.40	---	---	---	---	---	---	---	---
ΓΕΚ ΤΕΡΝΑ (ΚΟ)				(Μέγεθος Συμβολαίου: 100 Χρεόγραφα, Φυσική Παράδοση)													
13.3	12.92	13.16	-0.15%	Δεκέμβριος 2023	13.25	13.29	13.00	13.29	13.29	---	---	---	13.71	---	8	29	6,139
				Μάρτιος 2024	---	---	---	---	13.30	---	---	---	---	---	---	---	---
				Ιούνιος 2024	---	---	---	---	13.38	---	---	---	---	---	---	---	---
				Σεπτέμβριος 2024	---	---	---	---	13.44	---	---	---	---	---	---	---	---
ΔΕΗ (ΚΟ)				(Μέγεθος Συμβολαίου: 100 Χρεόγραφα, Φυσική Παράδοση)													
9.625	9.4	9.5	0.00%	Δεκέμβριος 2023	9.70	9.70	9.49	9.59	9.59	---	---	---	10.69	---	44	218	21,032
				Μάρτιος 2024	---	---	---	---	9.59	---	---	---	---	---	---	---	---
				Ιούνιος 2024	---	---	---	---	9.64	---	---	---	---	---	---	---	---
				Σεπτέμβριος 2024	---	---	---	---	9.69	---	---	---	---	---	---	---	---
ΕΘΝΙΚΗ ΤΡΑΠΕΖΑ (ΚΟ)				(Μέγεθος Συμβολαίου: 100 Χρεόγραφα, Φυσική Παράδοση)													
5.428	5.33	5.34	0.19%	Δεκέμβριος 2023	5.42	5.48	5.36	5.38	5.38	---	---	---	6.43	---	131	1,504	17,167
				Μάρτιος 2024	---	---	---	---	5.38	---	---	---	---	---	---	---	---
				Ιούνιος 2024	---	---	---	---	5.41	---	---	---	---	---	---	---	---
				Σεπτέμβριος 2024	---	---	---	---	5.44	---	---	---	---	---	---	---	---

Σημειώσεις Παραγώγων

Τις τιμές εκκαθάρισης και τις τελικές ανοικτές θέσεις μπορείτε να τις ανακτήσετε στο ακόλουθο path <http://www.helex.gr/el/web/guest/statistics-end-of-day-derivatives>

Υποκείμενη Αγορά				Αγορά Παραγώγων										Ανοικτές θέσεις			
Ανωτ Τιμή	Κατωτ Τιμή	Τιμή κλεισ.	Μεταβ.	Μήνας Παράδοσης	Άνοιγμα	Ανωτ Τιμή	Κατωτ Τιμή	Τελ Τιμή	Τιμή κλεισ.	Τελευταία ζήτηση	Τελευταία προσφορά	Τιμή Εκκαθάρισης*	Υψηλό ζωής	Χαμηλό ζωής	Πράξεις	Όγκος	Ανοικτές θέσεις
(Μέγεθος Συμβολαίου: 100 Χρεόγραφα, Φυσική Παράδοση)																	
ΕΒΑΛΧΑΛΚΟΡ (ΚΟ)				Δεκέμβριος 2023	1.77	1.80	1.77	1.80	1.80	---	---	---	2.09	---	14	66	1,660
1.83	1.742	1.83	4.21%	Μάρτιος 2024	---	---	---	---	1.77	---	---	---	---	---	---	---	---
				Ιούνιος 2024	---	---	---	---	1.78	---	---	---	---	---	---	---	---
				Σεπτέμβριος 2024	---	---	---	---	1.79	---	---	---	---	---	---	---	---
(Μέγεθος Συμβολαίου: 100 Χρεόγραφα, Φυσική Παράδοση)																	
ΕΛΛΑΚΤΩΡ (ΚΟ)				Δεκέμβριος 2023	2.08	2.08	2.08	2.08	2.08	---	---	---	2.31	---	1	5	504
2.135	2.065	2.095	0.00%	Μάρτιος 2024	---	---	---	---	2.11	---	---	---	---	---	---	---	---
				Ιούνιος 2024	---	---	---	---	2.13	---	---	---	---	---	---	---	---
				Σεπτέμβριος 2024	---	---	---	---	2.14	---	---	---	---	---	---	---	---
(Μέγεθος Συμβολαίου: 100 Χρεόγραφα, Φυσική Παράδοση)																	
ΕΛΛΗΝ. ΧΡΗΜΑΤΙΣΤΗΡΙΑ-Χ.Α. (ΚΟ)				Δεκέμβριος 2023	4.72	4.81	4.70	4.81	4.81	---	---	---	5.13	---	28	115	7,010
4.79	4.655	4.79	2.90%	Μάρτιος 2024	---	---	---	---	4.70	---	---	---	---	---	---	---	---
				Ιούνιος 2024	---	---	---	---	4.72	---	---	---	---	---	---	---	---
				Σεπτέμβριος 2024	---	---	---	---	4.75	---	---	---	---	---	---	---	---
(Μέγεθος Συμβολαίου: 100 Χρεόγραφα, Φυσική Παράδοση)																	
ΕΥΔΑΠ (ΚΟ)				Δεκέμβριος 2023	5.63	5.66	5.58	5.60	5.60	---	---	---	6.52	---	7	22	2,284
5.78	5.5	5.62	-1.06%	Μάρτιος 2024	---	---	---	---	5.73	---	---	---	---	---	---	---	---
				Ιούνιος 2024	---	---	---	---	5.76	---	---	---	---	---	---	---	---
				Σεπτέμβριος 2024	---	---	---	---	5.79	---	---	---	---	---	---	---	---
(Μέγεθος Συμβολαίου: 100 Χρεόγραφα, Φυσική Παράδοση)																	
ΜΟΤΟΡ ΟΙΛ (ΚΟ)				Δεκέμβριος 2023	23.60	24.10	23.50	23.56	23.56	---	---	---	24.10	---	36	288	1,194
24.16	23.38	23.94	0.76%	Μάρτιος 2024	---	---	---	---	23.98	---	---	---	---	---	---	---	---
				Ιούνιος 2024	---	---	---	---	24.11	---	---	---	---	---	---	---	---
				Σεπτέμβριος 2024	---	---	---	---	24.23	---	---	---	---	---	---	---	---
(Μέγεθος Συμβολαίου: 100 Χρεόγραφα, Φυσική Παράδοση)																	
ΜΥΤΙΛΗΝΑΙΟΣ (ΚΟ)				Δεκέμβριος 2023	34.50	35.25	33.95	35.25	35.25	---	---	---	38.12	---	67	147	3,132
35.1	33.74	34.88	2.59%	Μάρτιος 2024	---	---	---	---	34.32	---	---	---	---	---	---	---	---
				Ιούνιος 2024	---	---	---	---	34.50	---	---	---	---	---	---	---	---
				Σεπτέμβριος 2024	---	---	---	---	34.68	---	---	---	---	---	---	---	---
(Μέγεθος Συμβολαίου: 100 Χρεόγραφα, Φυσική Παράδοση)																	
ΟΛΠ (ΚΟ)				Δεκέμβριος 2023	22.05	22.30	22.05	22.30	22.30	---	---	---	22.35	---	2	3	212
22.4	21.75	22	1.15%	Μάρτιος 2024	---	---	---	---	21.95	---	---	---	---	---	---	---	---
				Ιούνιος 2024	---	---	---	---	22.07	---	---	---	---	---	---	---	---
				Σεπτέμβριος 2024	---	---	---	---	22.18	---	---	---	---	---	---	---	---

Σημειώσεις Παραγώγων

Τις τιμές εκκαθάρισης και τις τελικές ανοικτές θέσεις μπορείτε να τις ανακτήσετε στο ακόλουθο path <http://www.helex.gr/el/web/guest/statistics-end-of-day-derivatives>

Υποκείμενη Αγορά				Αγορά Παραγώγων											Ανοικτές θέσεις		
Ανωτ Τιμή	Κατωτ Τιμή	Τιμή κλεισ.	Μεταβ.	Μήνας Παράδοσης	Άνοιγμα	Ανωτ Τιμή	Κατωτ Τιμή	Τελ Τιμή	Τιμή κλεισ.	Τελευταία ζήτηση	Τελευταία προσφορά	Τιμή Εκκαθάρισης*	Υψηλό ζωής	Χαμηλό ζωής	Πράξεις	Όγκος	
ΟΠΑΠ (ΚΟ)				(Μέγεθος Συμβολαίου: 100 Χρεόγραφα, Φυσική Παράδοση)													
16.06	15.55	15.86	2.26%	Δεκέμβριος 2023	14.78	15.15	14.77	14.90	14.90	---	---		16.20	---	16	110	2,572
				Μάρτιος 2024	---	---	---	---	15.66	---	---		---	---	---	---	---
				Ιούνιος 2024	---	---	---	---	15.74	---	---		---	---	---	---	---
				Σεπτέμβριος 2024	---	---	---	---	15.82	---	---		---	---	---	---	---
ΟΤΕ (ΚΟ)				(Μέγεθος Συμβολαίου: 100 Χρεόγραφα, Φυσική Παράδοση)													
13.86	13.58	13.82	1.77%	Δεκέμβριος 2023	13.77	13.95	13.75	13.87	13.87	---	---		14.02	---	23	78	7,303
				Μάρτιος 2024	---	---	---	---	13.71	---	---		---	---	---	---	---
				Ιούνιος 2024	---	---	---	---	13.78	---	---		---	---	---	---	---
				Σεπτέμβριος 2024	---	---	---	---	13.85	---	---		---	---	---	---	---
ΠΕΙΡΑΙΩΣ FINANCIAL HOLD (ΚΟ)				(Μέγεθος Συμβολαίου: 100 Χρεόγραφα, Φυσική Παράδοση)													
2.84	2.722	2.81	1.44%	Δεκέμβριος 2023	2.81	2.86	2.76	2.81	2.81	---	---		3.36	---	252	5,097	58,299
				Μάρτιος 2024	---	---	---	---	2.80	---	---		---	---	---	---	---
				Ιούνιος 2024	---	---	---	---	2.81	---	---		---	---	---	---	---
				Σεπτέμβριος 2024	---	---	---	---	2.83	---	---		---	---	---	---	---
ΤΕΡΝΑ ΕΝΕΡΓΕΙΑΚΗ (ΚΟ)				(Μέγεθος Συμβολαίου: 100 Χρεόγραφα, Φυσική Παράδοση)													
14.77	14.23	14.65	1.03%	Δεκέμβριος 2023	14.76	14.82	14.40	14.74	14.74	---	---		17.23	---	100	300	15,236
				Μάρτιος 2024	---	---	---	---	14.64	---	---		---	---	---	---	---
				Ιούνιος 2024	---	---	---	---	14.72	---	---		---	---	---	---	---
				Σεπτέμβριος 2024	---	---	---	---	14.79	---	---		---	---	---	---	---

Σημειώσεις Παραγώγων

Τις τιμές εκκαθάρισης και τις τελικές ανοικτές θέσεις μπορείτε να τις ανακτήσετε στο ακόλουθο path <http://www.helex.gr/el/web/guest/statistics-end-of-day-derivatives>

ΔΕΗ (ΚΟ)

(Μέγεθος Συμβολαίου: 100 Χρέογραφα, Τρόπος Εξάσκησης: Αμερικάνικος, Φυσική Παράδοση)

Τιμή Εξάσκησης	Δικαιώματα Αγοράς														Δικαιώματα Πώλησης																		
	Οκτώβριος 2023						Νοέμβριος 2023						Λοιποί Μήνες		Οκτώβριος 2023						Νοέμβριος 2023						Λοιποί Μήνες		Τιμή Εξάσκησης				
	Άνοιγμα	Ανιτ Τιμή	Κατωτ Τιμή	Τελ Τιμή	Τιμή κλεισ.	Όγκος	Άνοιγμα	Ανιτ Τιμή	Κατωτ Τιμή	Τελ Τιμή	Τιμή κλεισ.	Όγκος	Άνοιγτες θέσεις	Όγκος	Άνοιγτες θέσεις	Άνοιγμα	Ανιτ Τιμή	Κατωτ Τιμή	Τελ Τιμή	Τιμή κλεισ.	Όγκος	Άνοιγτες θέσεις	Άνοιγμα	Ανιτ Τιμή	Κατωτ Τιμή	Τελ Τιμή	Τιμή κλεισ.	Όγκος		Άνοιγτες θέσεις	Όγκος	Άνοιγτες θέσεις	
4.400						-						-										-											
4.800						-						-										-											0.048
5.200						-						-										-											0.052
5.600						-						-										-											0.056
6.000						-						-										-											0.060
6.400						-						-										-											0.064
6.800						-						-										-											0.068
7.200	0.000	0.000	0.000		2.31	-	-		0.000	0.000	0.000		2.33	-	-		0.000	0.000	0.000		0.001	-	-		0.000	0.000	0.000		0.006	-	-		0.072
7.600	0.000	0.000	0.000		1.91	-	-		0.000	0.000	0.000		1.94	-	-		0.000	0.000	0.000		0.001	-	-		0.000	0.000	0.000		0.017	-	-		0.076
8.000	0.000	0.000	0.000		1.52	-	-		0.000	0.000	0.000		1.57	-	-		0.000	0.000	0.000		0.005	-	-		0.000	0.000	0.000		0.046	-	-		0.080
8.400	0.000	0.000	0.000		1.13	-	-		0.000	0.000	0.000		1.22	-	-		0.000	0.000	0.000		0.023	-	-		0.000	0.000	0.000		0.101	-	-		0.084
8.800	0.000	0.000	0.000		0.785	-	5		0.000	0.000	0.000		0.917	-	-		0.000	0.000	0.000		0.075	-	112		0.000	0.000	0.000		0.193	-	-		0.088
9.200	0.000	0.000	0.000		0.496	-	5		0.000	0.000	0.000		0.660	-	-		0.000	0.000	0.000		0.185	-	139		0.000	0.000	0.000		0.336	-	-		0.092
9.600	0.000	0.000	0.000		0.281	-	52		0.000	0.000	0.000		0.456	-	-		0.000	0.000	0.000		0.370	-	69		0.000	0.000	0.000		0.532	-	-		0.096
10.000	0.000	0.000	0.000		0.140	-	11		0.000	0.000	0.000		0.302	-	5		0.000	0.000	0.000		0.630	-	5		0.000	0.000	0.000		0.777	-	-		0.100
11.000	0.000	0.000	0.000		0.015	-	64		0.000	0.000	0.000		0.086	-	-		0.000	0.000	0.000		1.51	-	10		0.000	0.000	0.000		1.56	-	-		0.110
12.000	0.000	0.000	0.000		0.001	-	-		0.000	0.000	0.000		0.020	-	-		0.000	0.000	0.000		2.50	-	-		0.000	0.000	0.000		2.51	-	-		0.120
13.000	0.000	0.000	0.000		0.001	-	-		0.000	0.000	0.000		0.004	-	-		0.000	0.000	0.000		3.50	-	-		0.000	0.000	0.000		3.50	-	-		0.130
14.000	0.000	0.000	0.000		0.001	-	-		0.000	0.000	0.000		0.001	-	-		0.000	0.000	0.000		4.50	-	-		0.000	0.000	0.000		4.50	-	-		0.140
15.000	0.000	0.000	0.000		0.001	-	-		0.000	0.000	0.000		0.001	-	-		0.000	0.000	0.000		5.50	-	-		0.000	0.000	0.000		5.50	-	-		0.150
16.000	0.000	0.000	0.000		0.001	-	-							-	-		0.000	0.000	0.000		6.50	-	-							-	-		0.160
Σύνολα:						0	137					0	5	0	0						0	335							0	40	0	0	
Αριθμός Πράξεων:						0						0		0							0.00								0		0		

ΟΠΑΠ (ΚΟ)

(Μέγεθος Συμβολαίου: 100 Χρεόγραφα, Τρόπος Εξάσκησης: Αμερικάνικος, Φυσική Παράδοση)

Τιμή Εξάσκησης	Δικαιώματα Αγοράς														Δικαιώματα Πώλησης											Τιμή Εξάσκησης			
	Οκτώβριος 2023				Νοέμβριος 2023				Λοιποί Μήνες		Οκτώβριος 2023				Νοέμβριος 2023				Λοιποί Μήνες										
	Άνοιγμα	Ανιγν. Τιμή	Καπιτ. Τιμή	Τελ. Τιμή	Τιμή κλεισ.	Όγκος	Ανοικτές θέσεις	Άνοιγμα	Ανιγν. Τιμή	Καπιτ. Τιμή	Τελ. Τιμή	Τιμή κλεισ.	Όγκος	Ανοικτές θέσεις	Όγκος	Ανοικτές θέσεις	Άνοιγμα	Ανιγν. Τιμή	Καπιτ. Τιμή	Τελ. Τιμή	Τιμή κλεισ.	Όγκος	Ανοικτές θέσεις	Όγκος	Ανοικτές θέσεις				
9.200						-	-							-	-											0.092			
9.600						-	-							-	-											0.096			
10.000	0.000	0.000	0.000		5.52	-	-	0.000	0.000	0.000		5.54	-	-		0.000	0.000	0.000		0.001	-	-	0.000	0.000	0.000	0.001	-	-	0.100
11.000	0.000	0.000	0.000		4.52	-	-	0.000	0.000	0.000		4.54	-	-		0.000	0.000	0.000		0.001	-	-	0.000	0.000	0.000	0.001	-	-	0.110
12.000	0.000	0.000	0.000		3.52	-	-	0.000	0.000	0.000		3.55	-	-		0.000	0.000	0.000		0.003	-	-	0.000	0.000	0.000	0.007	-	-	0.120
13.000	0.000	0.000	0.000		2.53	-	-	0.000	0.000	0.000		2.59	-	-		0.000	0.000	0.000		0.001	-	-	0.000	0.000	0.000	0.044	-	-	0.130
14.000	0.000	0.000	0.000		1.54	-	-	0.000	0.000	0.000		1.72	-	-		0.000	0.000	0.000		0.011	-	-	0.000	0.000	0.000	0.170	-	-	0.140
15.000	0.000	0.000	0.000		0.672	-	10	0.000	0.000	0.000		1.01	-	-		0.000	0.000	0.000		0.144	-	-	0.000	0.000	0.000	0.464	-	-	0.150
16.000	0.000	0.000	0.000		0.170	-	65	0.000	0.000	0.000		0.527	-	-		0.000	0.000	0.000		0.643	-	50	0.000	0.000	0.000	0.977	-	-	0.160
17.000	0.000	0.000	0.000		0.022	-	6	0.000	0.000	0.000		0.242	-	-		0.000	0.000	0.000		1.50	-	-	0.000	0.000	0.000	1.69	-	-	0.170
18.000	0.000	0.000	0.000		0.001	-	-	0.000	0.000	0.000		0.098	-	-		0.000	0.000	0.000		2.49	-	-	0.000	0.000	0.000	2.56	-	-	0.180
19.000	0.000	0.000	0.000		0.001	-	-	0.000	0.000	0.000		0.034	-	-		0.000	0.000	0.000		3.49	-	-	0.000	0.000	0.000	3.50	-	-	0.190
20.000	0.000	0.000	0.000		0.001	-	-	0.000	0.000	0.000		0.011	-	-		0.000	0.000	0.000		4.49	-	-	0.000	0.000	0.000	4.49	-	-	0.200
22.000	0.000	0.000	0.000		0.001	-	-	0.000	0.000	0.000		0.001	-	-		0.000	0.000	0.000		6.49	-	-	0.000	0.000	0.000	6.49	-	-	0.220
24.000	0.000	0.000	0.000		0.001	-	-	0.000	0.000	0.000		0.001	-	-		0.000	0.000	0.000		8.49	-	-	0.000	0.000	0.000	8.49	-	-	0.240
Σύνολο:						0	81						0	0	0	0				0	50				0	10	0	0	
Αριθμός Πράξεων:						0						0		0						0.00					0		0		

ΟΤΕ (ΚΟ)

(Μέγεθος Συμβολαίου: 100 Χρεόγραφα, Τρόπος Εξάσκησης: Αμερικάνικος, Φυσική Παράδοση)

Τιμή Εξάσκησης	Δικαιώματα Αγοράς												Δικαιώματα Πώλησης												Τιμή Εξάσκησης						
	Οκτώβριος 2023				Νοέμβριος 2023				Λοιποί Μήνες				Οκτώβριος 2023				Νοέμβριος 2023				Λοιποί Μήνες										
	Άνοιγμα	Ανιγν. Τιμή	Καπιτ. Τιμή	Τελ. Τιμή	Τιμή κλεισ.	Όγκος	Ανοικτές θέσεις	Άνοιγμα	Ανιγν. Τιμή	Καπιτ. Τιμή	Τελ. Τιμή	Τιμή κλεισ.	Όγκος	Ανοικτές θέσεις	Όγκος	Ανοικτές θέσεις	Άνοιγμα	Ανιγν. Τιμή	Καπιτ. Τιμή	Τελ. Τιμή	Τιμή κλεισ.	Όγκος	Ανοικτές θέσεις	Όγκος		Ανοικτές θέσεις					
9.200	0.000	0.000	0.000	4.39	-	-	0.000	0.000	0.000	4.41	-	-	0.000	0.000	0.000	0.001	-	-	0.000	0.000	0.000	0.001	-	-	0.000	0.000	0.000	0.001	-	-	0.092
9.600	0.000	0.000	0.000	3.99	-	-	0.000	0.000	0.000	4.01	-	-	0.000	0.000	0.000	0.001	-	-	0.000	0.000	0.000	0.001	-	-	0.000	0.000	0.000	0.001	-	-	0.096
10.000	0.000	0.000	0.000	3.59	-	-	0.000	0.000	0.000	3.61	-	-	0.000	0.000	0.000	0.001	-	-	0.000	0.000	0.000	0.001	-	-	0.000	0.000	0.000	0.001	-	-	0.100
11.000	0.000	0.000	0.000	2.59	-	-	0.000	0.000	0.000	2.62	-	-	0.000	0.000	0.000	0.001	-	-	0.000	0.000	0.000	0.005	-	-	0.000	0.000	0.000	0.005	-	-	0.110
12.000	0.000	0.000	0.000	1.61	-	-	0.000	0.000	0.000	1.67	-	-	0.000	0.000	0.000	0.012	-	-	0.000	0.000	0.000	0.055	-	-	0.000	0.000	0.000	0.055	-	-	0.120
13.000	0.000	0.000	0.000	0.739	-	5	0.000	0.000	0.000	0.877	-	-	0.000	0.000	0.000	0.143	-	-	0.000	0.000	0.000	0.262	-	-	0.000	0.000	0.000	0.262	-	-	0.130
14.000	0.000	0.000	0.000	0.214	-	-	0.000	0.000	0.000	0.359	-	5	0.000	0.000	0.000	0.618	-	-	0.000	0.000	0.000	0.744	-	-	0.000	0.000	0.000	0.744	-	-	0.140
15.000	0.000	0.000	0.000	0.034	-	55	0.000	0.000	0.000	0.114	-	-	0.000	0.000	0.000	1.44	-	-	0.000	0.000	0.000	1.50	-	-	0.000	0.000	0.000	1.50	-	-	0.150
16.000	0.000	0.000	0.000	0.003	-	-	0.000	0.000	0.000	0.026	-	-	0.000	0.000	0.000	2.42	-	-	0.000	0.000	0.000	2.43	-	-	0.000	0.000	0.000	2.43	-	-	0.160
17.000	0.000	0.000	0.000	0.001	-	-	0.000	0.000	0.000	0.005	-	-	0.000	0.000	0.000	3.42	-	-	0.000	0.000	0.000	3.42	-	-	0.000	0.000	0.000	3.42	-	-	0.170
18.000	0.000	0.000	0.000	0.001	-	-	0.000	0.000	0.000	0.001	-	-	0.000	0.000	0.000	4.42	-	-	0.000	0.000	0.000	4.42	-	-	0.000	0.000	0.000	4.42	-	-	0.180
19.000	0.000	0.000	0.000	0.001	-	-	0.000	0.000	0.000	0.001	-	-	0.000	0.000	0.000	5.42	-	-	0.000	0.000	0.000	5.42	-	-	0.000	0.000	0.000	5.42	-	-	0.190
20.000					-	-					-	-					-	-					-	-						0.200	
22.000					-	-					-	-					-	-					-	-						0.220	
Σύνολα:					0	60					0	5	0	5			0	0				0	0	0	0	0	0	0	0	0	
Αριθμός Πράξεων:					0						0	0	0	0		0.00						0		0	0	0	0	0	0	0	

ΠΕΙΡΑΙΩΣ FINANCIAL HOLD (ΚΟ)

(Μέγεθος Συμβολαίου: 100 Χρεόγραφα, Τρόπος Εξάσκησης: Αμερικάνικος, Φυσική Παράδοση)

Τιμή Εξάσκησης	Δικαιώματα Αγοράς														Δικαιώματα Πώλησης																	
	Οκτώβριος 2023						Νοέμβριος 2023						Λοιποί Μήνες		Οκτώβριος 2023						Νοέμβριος 2023						Λοιποί Μήνες		Τιμή Εξάσκησης			
	Άνοιγμα	Ανιτ Τιμή	Καπιτ Τιμή	Τελ Τιμή	Τιμή κλεισ.	Όγκος	Άνοιγμα	Ανιτ Τιμή	Καπιτ Τιμή	Τελ Τιμή	Τιμή κλεισ.	Όγκος	Άνοιγτες θέσεις	Όγκος	Άνοιγτες θέσεις	Άνοιγμα	Ανιτ Τιμή	Καπιτ Τιμή	Τελ Τιμή	Τιμή κλεισ.	Όγκος	Άνοιγτες θέσεις	Άνοιγμα	Ανιτ Τιμή	Καπιτ Τιμή	Τελ Τιμή	Τιμή κλεισ.	Όγκος		Άνοιγτες θέσεις	Όγκος	Άνοιγτες θέσεις
0.950						-	-					-	-									-	-									
1.000						-	-					-	-									-	-									0.010
1.100						-	-					-	-									-	-									0.011
1.200						-	-					-	-									-	-									0.012
1.300						-	-					-	-									-	-									0.013
1.400						-	-					-	-									-	-									0.014
1.500						-	-					-	-									-	-									0.015
1.600						-	-					-	-									-	-									0.016
1.700						-	-					-	-									-	-									0.017
1.800	0.000	0.000	0.000		0.972	-	-	0.000	0.000	0.000		0.975	-	-	0.000	0.000	0.000		0.001	-	-	0.000	0.000	0.000		0.001	-	-	0.000	0.000	0.018	
1.900	0.000	0.000	0.000		0.872	-	-	0.000	0.000	0.000		0.876	-	-	0.000	0.000	0.000		0.001	-	-	0.000	0.000	0.000		0.001	-	-	0.000	0.000	0.019	
2.000	0.000	0.000	0.000		0.772	-	-	0.000	0.000	0.000		0.777	-	-	0.000	0.000	0.000		0.001	-	-	0.000	0.000	0.000		0.001	-	-	0.000	0.000	0.020	
2.200	0.000	0.000	0.000		0.573	-	-	0.000	0.000	0.000		0.584	-	-	0.000	0.000	0.000		0.001	-	-	0.000	0.000	0.000		0.008	-	-	0.000	0.000	0.022	
2.400	0.000	0.000	0.000		0.378	-	-	0.000	0.000	0.000		0.408	-	-	0.000	0.000	0.000		0.005	-	-	0.000	0.000	0.000		0.031	-	-	0.000	0.000	0.024	
2.600	0.000	0.000	0.000		0.206	-	-	0.000	0.000	0.000		0.260	-	2	0.000	0.000	0.000		0.033	-	-	0.000	0.000	0.000		0.083	-	-	0.000	0.000	0.026	
2.800	0.000	0.000	0.000		0.086	-	-	0.000	0.000	0.000		0.150	-	-	0.000	0.000	0.000		0.113	-	5	0.000	0.000	0.000		0.173	-	-	0.000	0.000	0.028	
3.000	0.000	0.000	0.000		0.026	-	-	0.000	0.000	0.000		0.078	-	-	0.000	0.000	0.000		0.253	-	-	0.000	0.000	0.000		0.301	-	-	0.000	0.000	0.030	
3.200	0.000	0.000	0.000		0.006	-	-	0.000	0.000	0.000		0.038	-	-	0.000	0.000	0.000		0.434	-	-	0.000	0.000	0.000		0.461	-	-	0.000	0.000	0.032	
3.400	0.000	0.000	0.000		0.001	-	4	0.000	0.000	0.000		0.016	-	-	0.000	0.000	0.000		0.630	-	-	0.000	0.000	0.000		0.640	-	-	0.000	0.000	0.034	
3.600	0.000	0.000	0.000		0.001	-	-	0.000	0.000	0.000		0.007	-	-	0.000	0.000	0.000		0.830	-	-	0.000	0.000	0.000		0.832	-	-	0.000	0.000	0.036	
3.800	0.000	0.000	0.000		0.002	-	-	0.000	0.000	0.000		0.002	-	-	0.000	0.000	0.000		1.03	-	-	0.000	0.000	0.000		1.03	-	-	0.000	0.000	0.038	
4.000	0.000	0.000	0.000		0.001	-	-	0.000	0.000	0.000		0.001	-	-	0.000	0.000	0.000		1.23	-	-	0.000	0.000	0.000		1.23	-	-	0.000	0.000	0.040	
4.400	0.000	0.000	0.000		0.001	-	-	0.000	0.000	0.000		0.001	-	-	0.000	0.000	0.000		1.63	-	-	0.000	0.000	0.000		1.63	-	-	0.000	0.000	0.044	
4.800	0.000	0.000	0.000		0.004	-	-	0.000	0.000	0.000		0.001	-	-	0.000	0.000	0.000		2.03	-	-	0.000	0.000	0.000		2.03	-	-	0.000	0.000	0.048	
5.200	0.000	0.000	0.000		0.001	-	-					-	-								-	-									0.052	
Σύνολο:						0	4					0	2	0	0						0	5							0	0	0	0
Αριθμός Πράξεων:						0						0		0							0.00								0		0	

Προϊόν Δανεισμού	Υποκείμενος Τίτλος	Πολυμερείς Συναλλαγές[1]					Διμερείς Συναλλαγές[2]		Δανεισμός Τίτλων μέσω ΟΤC[3]
		Ανοιχτές θέσεις[5]	Προσφερόμενη ποσότητα	Μ.Σ.Τ[4]	Όγκος συναλλαγών	Μ.Σ.Τ[4]	Όγκος συναλλαγών	Μ.Σ.Τ[4]	Όγκος συναλλαγών
ALPHABOR	ALPHA ΥΠΗΡΕΣΙΩΝ ΣΥΜΜ (ΚΟ)	200	---	---	---	---	---	---	60,605,668
OTOELBOR	AUTOHELLAS (ΚΟ)	1,500	---	---	---	---	---	---	172,749
CENERBOR	CENERGY HOLDINGS (ΚΑ)	790	---	---	---	---	---	---	75,375
EEEBOR	COCA-COLA HBC AG (ΚΟ)	5,289	---	---	---	---	---	---	47,768
EUROBBOR	EUROBANK HOLDINGS (ΚΟ)	16,000	---	---	---	---	---	---	34,120,608
FFGRPBOR	FOLLI-FOLLIE (ΚΟ)	---	---	---	---	---	---	---	886,279
FOYRKBOR	FOURLIS ΣΥΜΜΕΤΟΧΩΝ (ΚΟ)	230	---	---	---	---	---	---	11,123
ELPEBOR	HELLENIQ ENERGY (ΚΟ)	---	---	---	---	---	---	---	308,546
INTRKBOR	INTRACOM HOLDINGS (ΚΟ)	---	---	---	---	---	---	---	---
INKATBOR	INTRAKAT (ΚΟ)	---	---	---	---	---	---	---	---
BELABOR	JUMBO (ΚΟ)	6,505	---	---	---	---	---	---	196,329
LAMDABOR	LAMDA DEVELOPMENT(ΚΟ)	400	---	---	---	---	---	---	562,454
MIGBOR	MIG (ΚΟ)	1,586	---	---	---	---	---	---	40,179
QUALBOR	QUALITY & RELIABILITY (ΚΟ)	---	---	---	---	---	---	---	---
QUESTBOR	QUEST ΣΥΜΜΕΤΟΧΩΝ (ΚΟ)	200	---	---	159	9.75%	---	---	46,564
TITCBOR	TITAN CEMENT (ΚΑ)	3,080	---	---	---	---	---	---	295,423
VIOBOR	VIOHALCO SA/NV (ΚΑ)	744	---	---	---	---	---	---	---
AVAXBOR	ΑΒΑΞ Α.Ε. (ΚΟ)	---	---	---	---	---	---	---	---
ADMIEBOR	ΑΔΜΗΕ ΣΥΜΜΕΤΟΧΩΝ Α.Ε. (ΚΟ)	11,500	---	---	---	---	---	---	289,606
AEGNBOR	ΑΕΡΟΠΟΡΙΑ ΑΙΓΑΙΟΥ (ΚΟ)	---	---	---	---	---	---	---	166,789
GEKTERNABOR	ΓΕΚ ΤΕΡΝΑ (ΚΟ)	---	---	---	---	---	---	---	3,698
PPCBOR	ΔΕΗ (ΚΟ)	3,000	---	---	5,200	7.82%	---	---	1,279,023
ETEBOB	ΕΘΝΙΚΗ ΤΡΑΠΕΖΑ (ΚΟ)	541	---	---	---	---	---	---	10,293,165
ELHABOR	ΕΛΒΑΛΧΑΛΚΟΡ (ΚΟ)	848	---	---	170	6.72%	---	---	64,887
ELLAKTORBOR	ΕΛΛΑΚΤΩΡ (ΚΟ)	2,681	---	---	208	6.61%	---	---	47,963
EXAEBOR	ΕΛΛΗΝ. ΧΡΗΜΑΤΙΣΤΗΡΙΑ-Χ.Α. (ΚΟ)	4,200	---	---	---	---	---	---	209,454
EYDAPBOR	ΕΥΔΑΠ (ΚΟ)	845	---	---	---	---	---	---	224,724
MOHBOR	ΜΟΤΟΡ ΟΪΛ (ΚΟ)	19,981	---	---	---	---	---	---	475,164
MYTILBOR	ΜΥΤΙΛΗΝΑΙΟΣ (ΚΟ)	2,351	---	---	---	---	---	---	130,633
PPABOR	ΟΛΠ (ΚΟ)	---	---	---	---	---	---	---	65,287
OPAPBOR	ΟΠΑΠ (ΚΟ)	2,500	---	---	100	6.10%	---	---	1,560,706

Σημειώσεις Προϊόντων Δανεισμού

[1] - Πολυμερείς Συμβάσεις Δανειοδοσίας των μεθόδων 8-1, 8-2 και 8-3-3 (σύμφ. Με Αποφ.17 ΔΣ του Χρηματιστηρίου).

[2] - Διμερείς Συμβάσεις Δανειοδοσίας των μεθόδων 8-3-1 και 8-3-2 (σύμφ. Με Αποφ. 20 ΔΣ του Χρηματιστηρίου).

[3] - Τα στοιχεία Συναλλαγές Δανεισμού Τίτλων μέσω ΟΤC δηλώνονται από τους χειριστές ΣΑΤ και αφορούν τις ποσότητες που έχουν καταγραφεί στο ΣΑΤ έως και τη προηγούμενη εργάσιμη ημέρα.

[4] - Μ.Σ.Τ: - Μέση Σταθμισμένη Τιμή (ως προς τα τεμάχια)

[5] - Τα στοιχεία αφορούν σε ανοιχτές θέσεις πριν την έναρξη της συνεδρίασης

Προϊόν Δανεισμού	Υποκείμενος Τίτλος	Πολυμερείς Συναλλαγές[1]					Διμερείς Συναλλαγές[2]		Δανεισμός Τίτλων μέσω ΟΤC[3]	
		Ανοιχτές θέσεις[5]	Προσφερόμενη ποσότητα	Μ.Σ.Τ[4]	Όγκος συναλλαγών	Μ.Σ.Τ[4]	Όγκος συναλλαγών	Μ.Σ.Τ[4]	Όγκος συναλλαγών	
ΗΤΟΒΟR	ΟΤΕ (ΚΟ)	1,000	---	---	---	---	---	---	---	1,803,393
ΤΡΕΙRΒΟR	ΠΕΙΡΑΙΩΣ FINANCIAL HOLD (ΚΟ)	5,000	---	---	---	---	---	---	---	1,379,230
ΣΑRΒΟR	ΣΑΡΑΝΤΗΣ ΓΡ. (ΚΟ)	1,947	---	---	---	---	---	---	---	71,355
ΤΕΝΕRΓΥΒΟR	ΤΕΡΝΑ ΕΝΕΡΓΕΙΑΚΗ (ΚΟ)	---	---	---	---	---	---	---	---	262,546

Σημειώσεις Προϊόντων Δανεισμού

[1] - Πολυμερείς Συμβάσεις Δανειοδοσίας των μεθόδων 8-1, 8-2 και 8-3-3 (σύμφ. Με Αποφ.17 ΔΣ του Χρηματιστηρίου).

[2] - Διμερείς Συμβάσεις Δανειοδοσίας των μεθόδων 8-3-1 και 8-3-2 (σύμφ. Με Αποφ. 20 ΔΣ του Χρηματιστηρίου).

[3] - Τα στοιχεία Συναλλαγές Δανεισμού Τίτλων μέσω ΟΤC δηλώνονται από τους χειριστές ΣΑΤ και αφορούν τις ποσότητες που έχουν καταγραφεί στο ΣΑΤ έως και τη προηγούμενη εργάσιμη ημέρα.

[4] - Μ.Σ.Τ: - Μέση Σταθμισμένη Τιμή (ως προς τα τεμάχια)

[5] - Τα στοιχεία αφορούν σε ανοιχτές θέσεις πριν την έναρξη της συνεδρίασης

Κωδικοί και ονομασίες Κλάδων Οικονομικής Δραστηριότητας του Χρηματιστηρίου Αθηνών

12003 - Διαπραγματεύσιμα Αμοιβαία Κεφάλαια	10101010 Υπηρεσίες Ηλεκτρονικών Υπολογιστών
10101015 Λογισμικό	10102030 Υλικό Υπολογιστών
15101010 Εξοπλισμός Τηλεπικοινωνιών	15102015 Υπηρεσίες Τηλεπικοινωνιών
20101010 Υγειονομικές Μονάδες	20101025 Υπηρεσίες Υγείας
20102010 Ιατρικός Εξοπλισμός	20103015 Φαρμακευτικά Προϊόντα
30101010 Τράπεζες	30202000 Διαφοροποιημένες Χρηματοοικονομικές Υπηρεσίες
30202010 Διαχείριση Κεφαλαίων & Θεματοφύλακες	30202015 Επενδυτικές Υπηρεσίες
30204000 Επενδυτικές Εταιρείες κλειστού τύπου	30302010 Γενικές Ασφάλειες
30302015 Μεσίτες Ασφαλίσεων	30302025 Ασφάλειες Ιδιοκτησίας & Ζημιών
35101010 Συμμετοχές & Ανάπτυξη Ακίνητης Περιουσίας	35101015 Υπηρεσίες Ακίνητης Περιουσίας
35102000 Διαφοροποιημένες Α.Ε.Ε.Α.Π.	35102030 Α.Ε.Ε.Α.Π. Επαγγελματικών Χώρων
40201040 Υπηρεσίες Ενοικίασης και Χρηματοδοτικής Μίσθωσης	40202010 Κατασκευή Κατοικιών
40202015 Έπιπλα	40202020 Οικιακές Συσκευές
40203040 Ηλεκτρονική Ψυχαγωγία	40204020 Ρούχα και Αξεσουάρ
40301010 Ψυχαγωγία	40301030 Εκδόσεις
40301035 Ραδιοτηλεοπτικοί Φορείς	40401010 Διαφοροποιημένοι Έμποροι
40401020 Εμπόριο Ενδυμάτων	40401025 Εμπόριο Προϊόντων Οικιακής Βελτίωσης
40401030 Εξειδικευμένο Λιανικό Εμπόριο	40501010 Αεροπορικές Εταιρείες
40501015 Ταξίδια & Τουρισμός	40501020 Τυχερά Παιχνίδια
40501025 Ξενοδοχεία & Πανσιόν	45101015 Απόσταση & Οιονοπαραγωγή
45101020 Αναψυκτικά	45102010 Γεωργεία, Αλιεία, Εκτροφή και Φυτείες
45102020 Τρόφιμα	45103010 Καπνός
45201010 Λιανικό & Χονδρικό Εμπόριο Τροφίμων	45201020 Είδη Προσωπικής Φροντίδας
50101010 Κατασκευές	50101020 Κατασκευαστές Στέγασης & Επικαλύψεων
50101030 Τσιμέντα	50101035 Άλλα Οικοδομικά Υλικά
50202010 Ηλεκτρικά Εξαρτήματα	50203000 Διαφοροποιημένες Βιομηχανίες
50203015 Πλαστικά	50203030 Υλικά Συσκευασίας
50204000 Μηχανήματα Βιομηχανικού Εξοπλισμού	50204020 Μηχανήματα Κατασκευών
50205010 Προμηθευτές Βιομηχανίας	50205020 Υποστηρικτικές Υπηρεσίες προς Επιχειρήσεις
50205030 Υπηρεσίες Μαζικής Εκτύπωσης	50206015 Εμπορικά Οχήματα & Ανταλλακτικά
50206030 Θαλάσσιες Μεταφορές	50206060 Υπηρεσίες Μεταφορών
55101000 Διαφοροποιημένα Υλικά	55101020 Κλωστοϋφαντουργικά Προϊόντα
55102000 Ορυχεία	55102010 Σίδηρος & Χάλυβας
55102015 Μεταλλουργία	55102035 Αλουμίνιο
60101020 Διυλιστήρια & Εμπορία Πετρελαιοειδών	65101010 Εναλλακτική Ηλεκτρική Ενέργεια
65101015 Συμβατική Ηλεκτρική Ενέργεια	65102030 Ύδρευση



ATHEX
Athens Stock Exchange

Λεωφ. Αθηνών 110 104 42 Αθήνα
110, Athinon Ave. GR 104 42 Athens
tel. (+30)210-33.66.800, fax (+30)210-33.66.101
www.athexgroup.gr