

23

Ημερήσιο Δελτίο
Συναλλακτικής Δραστηριότητας

Daily Official List
of Trading Activity

Πέμπτη, 28 Σεπτεμβρίου, 2023

Έτος: 144 Αύξων Αριθμός Συνεδρίασης: 185



ATHEXGROUP
Athens Exchange Group

Αποποίηση Ευθύνης:

Η εταιρεία Ελληνικά Χρηματιστήρια-Χρηματιστήριο Αθηνών Ανώνυμη Εταιρεία Συμμετοχών καταβάλλει κάθε δυνατή προσπάθεια ώστε να διασφαλίσει ότι οι πληροφορίες και τα λοιπά στοιχεία που εμφανίζονται στο Ημερήσιο Δελτίο Τιμών (Η.Δ.Τ.) είναι ορθά και πλήρη αλλά δεν έχει καμία ευθύνη για ενδεχόμενο λάθος ή παράλειψη στοιχείων και / ή ευθύνη σχετικά με την ακρίβεια, αξιοπιστία, επικαιροποίηση και πληρότητα των παραπάνω πληροφοριών και στοιχείων ή ευθύνη προερχόμενη άμεσα ή έμμεσα από την χρήση των παραπάνω πληροφοριών.

Η Εταιρία δεν έχει καμία ευθύνη για την ακρίβεια των στοιχείων που περιλαμβάνονται στις ανακοινώσεις των εισηγμένων εταιρειών. Πιθανές προσβολές δικαιωμάτων τρίτων από το περιεχόμενο των ανακοινώσεων συνιστούν αποκλειστική ευθύνη του αποστολέα των ανακοινώσεων.

Όλα τα αναγραφόμενα στο Η.Δ.Τ. στοιχεία παρέχονται μόνο για τους σκοπούς της πληροφόρησης και δεν συνιστούν παροχή επενδυτικών συμβουλών ή πρόσκληση για επένδυση σε κινητές αξίες που διαπραγματεύονται στο Χρηματιστήριο Αθηνών.

Αναγνωρίζεται και συμφωνείται ότι όλα τα δικαιώματα επί των πληροφοριών που εμφανίζονται στο Η.Δ.Τ. θα αποτελούν κυριότητα της εταιρίας και οποιοδήποτε άλλο δικαίωμα συμπεριλαμβανομένου του δικαιώματος πνευματικής ιδιοκτησίας, σήματος κλπ. ανήκουν στο Χρηματιστήριο Αθηνών.

Τα ανωτέρω στοιχεία αποτελούν ιδιοκτησία της Εταιρίας και προστατεύονται σύμφωνα με τις διατάξεις περί πνευματικής ιδιοκτησίας. Απαγορεύεται α) η με οποιοδήποτε τρόπο ή μέσο αναπαραγωγή, αναδημοσίευση, τροποποίηση, αντιγραφή, πώληση, μετάδοση ή διανομή του συνόλου ή μέρους τους, χωρίς αναφορά στην πηγή και β) η εμπορική εκμετάλλευση των στοιχείων από τρίτους.

Η Εταιρία δεν φέρει καμία ευθύνη προερχόμενη άμεσα ή έμμεσα από χρήση ή τυχόν αλλοίωση των ανωτέρω στοιχείων όταν αυτά χρησιμοποιούνται από

Ελληνικά Χρηματιστήρια - Χρηματιστήριο Αθηνών Α.Ε. Συμμετοχών

Λεωφόρος Αθηνών 110, 10442 Αθήνα, Τηλ: (210) 33.66.800, Fax: (210) 32.13.938

www.athexgroup.gr

Χρηματιστηριακό Κέντρο Θεσσαλονίκης

Κατούνη 16-18, Θεσ/νίκη 546 25, Τηλ: (2310) 567.667, Fax: (2310) 530.455

Συνεγγυητικό Κεφάλαιο Εξασφάλισης Επενδυτικών Υπηρεσιών

Φειδίου 14-16, Αθήνα 106 78, Τηλ: (210) 33.04.682, Fax: (210) 33.04.155

Επιτροπή Κεφαλαιαγοράς

Κολοκοτρώνη 1 & Σταδίου 1, Αθήνα 105 62, Τηλ: (210) 33.77.100, Fax: (210) 33.77.173

Πίνακας Περιεχομένων**Ενότητα 1: Στατιστικά Στοιχεία Χρεογράφων, Παραγώγων και Δανεισμού**

- Οι Αγορές Χρεογράφων Παραγώγων Δανεισμού
- Χρηματιστηριακοί Δείκτες
- Αναλυτικά Στοιχεία Συναλλαγών Αγοράς Χρεογράφων
- Στοιχεία Συναλλαγών Κλάδων Χρηματιστηρίου Αθηνών & Χρηματοοικονομικών Προϊόντων (Δ.Α.Κ.)
- Οι 10 Μετοχές με τη μεγαλύτερη Άνοδο & Πτώση
- Αναλυτικά Στοιχεία Συναλλαγών Αγοράς Παραγώγων

Ενότητα 2: Αναλυτικά Στοιχεία Συναλλαγών Χρεογράφων

- Αναλυτικά Στοιχεία Συναλλαγών Χρεογράφων
- Σημειώσεις Χρεογράφων

Ενότητα 3: Στοιχεία Συναλλαγών Χρεογράφων

- Στοιχεία Συναλλαγών Πακέτων
- Στοιχεία Συναλλαγών Δικαιωμάτων

- Στοιχεία Δανεισμού Τίτλων
- Στοιχεία Συναλλαγών Εκποιήσεων
- Στοιχεία Συναλλαγών Εκποιήσεων Ενσώματων Ονομαστικών Μετοχών
- Στοιχεία Ενεργητικού Διαπραγματεύσιμων Αμοιβαίων Κεφαλαίων (Δ.Α.Κ.)
- Χαρακτηριστικά Διαπραγματεύσιμων Αμοιβαίων Κεφαλαίων (Δ.Α.Κ.)

Ενότητα 4: Ανακοινώσεις**Ενότητα 5: Ομόλογα Διαπραγματεύσιμα στην Αγορά Αξιών Σταθερού Εισοδήματος**

- Ομολογιακά Δάνεια Επιχειρήσεων – Οργανωμένη Αγορά (Μετατρέψιμα)
- Ομολογιακά Δάνεια Επιχειρήσεων – Οργανωμένη Αγορά (Μη Μετατρέψιμα)
- Ομόλογα Ελληνικού Δημοσίου
- Έντοκα Γραμμάτια & Zero Coupon Ομόλογα Ελληνικού Δημοσίου
- Ομόλογα Ελληνικού Δημοσίου Διαπραγματεύσιμα με τη Μέθοδο Εκφώνησης - Αντιφώνησης
- Ομόλογα Κρατικών Τραπεζών

Ενότητα 6: Πρόσθετα Στοιχεία Ενημέρωσης

- Πίνακας Μελών Χρηματιστηρίου Αθηνών και Μελών ΕΤ.ΕΚ.
- Πίνακας Μετοχών Υπό Ειδική Διαπραγμάτευση
- Γνωστοποιήσεις Συναλλαγών - Κατάλογος Υπόχρεων Προσώπων

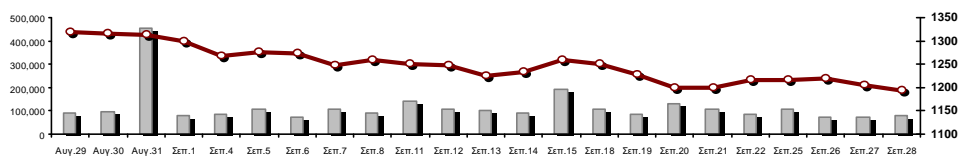
Ενότητα 7: Αναλυτικά Στοιχεία Συναλλαγών Αγοράς Παραγώγων

- Συμβόλαια Μελλοντικής Εκπλήρωσης σε Δείκτες
- Συμβόλαια Μελλοντικής Εκπλήρωσης σε Μετοχές
- Δικαιώματα Προαίρεσης σε Δείκτες
- Δικαιώματα Προαίρεσης σε Μετοχές
- Στοιχεία Συναλλαγών Προϊόντων Δανεισμού

Παράρτημα Α: Κωδικοί και ονομασίες Κλάδων Οικονομικής Δραστηριότητας του Χρηματιστηρίου Αθηνών

Οι Αγορές Χρεογράφων Παραγώγων Δανεισμού

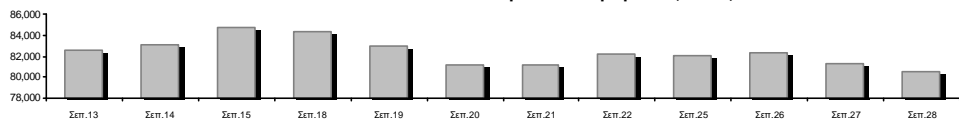
Γενικός Δείκτης Τιμών και Αξία Συναλλαγών Μετοχών και Παραγώγων



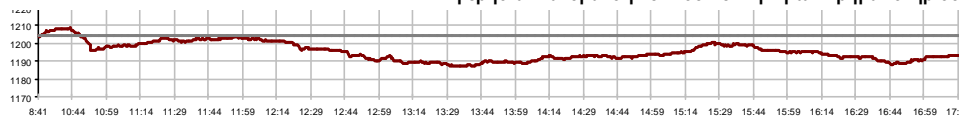
■ Αξία Συναλλαγών Χρεογράφων με Πακέτα Μεθόδου 6-1 (χιλ. €) — □ — Γενικός Δείκτης Τιμών Χ.Α. | % ημερ μετβλ

Κεφαλαιοποίηση Χ.Α. (εκατ €) **:	80,501.54		Συνολικές Ανοικτές Θέσεις σε Παράγωγα	399,307
Ημερήσια μεταβολή: εκατ. € %	-819.81	-1.01%	Ανοικτές θέσεις σε ΣΜΕ επί Δεικτών % ημερ μετβλ	4,151 3.62%
Μέση ετήσια Κεφ/ποίηση: εκατ. € % Μετβλ. Μέση προηγ. έτος	79,361.79	25.85%	Ανοικτές θέσεις σε ΣΜΕ επί μετοχών % ημερ μετβλ	393,018 -1.10%
Γενικός Δείκτης Τιμών Χ.Α. % ημερ μετβλ	1,193.32	-0.90%	Ανοικτές θέσεις σε Δικαιώματα επί Δεικτών % ημερ μετβλ	1,399 0.94%
Κεφαλαιοποίηση Γενικού Δείκτη (εκατ. €)	73,528.16		Ανοικτές θέσεις σε Δικαιώματα επί μετοχών % ημερ μετβλ	739 0.00%
Ημερήσια μεταβολή (εκατ. €)	-789.91			
Αξία Συναλλαγών Χρεογράφων με Πακέτα Μεθόδου 6-1 (χιλ. €)	77,254.81		Πλήθος Συμβολαίων Παραγώγων:	48,098
Ημερήσια μεταβολή: %	993.30	1.30%	Ημερήσια μεταβολή: τμχ %	11,842 32.66%
Μέση Αξία Συν/γών ΥiD: χιλ. € % Μετβλ Μέση προηγ. έτος	105,523.45	46.05%	Μέσος Όγκος Συμβ. ΥiD: % Μετβλ Μέσο προηγ. Έτος	46,498 35.36%
Αξία Συναλλαγών Πακέτων Μεθόδου 6-1 (χιλ. €)	6,147.17		Πλήθος Πράξεων Παραγώγων:	2,723
Αξία Συναλλαγών Πακέτων Μεθόδου 6-2 & 6-3 (χιλ. €)	6.81		Ημερήσια μεταβολή: πλήθος %	581 27.12%
Αξία Συναλλαγών Ομολόγων (χιλ.€)	725.88		Μέσο Πλήθος Πράξεων ΥiD: % Μετβλ Μέσο προηγ. Έτος	2,404 17.00%
Όγκος Συναλλαγών Χρεογράφων με Πακέτα Μεθόδου 6-1 (χιλ. Τμχ)	20,580.54		Συνολικές Ανοικτές Θέσεις σε Δανεισμό	91,942
Ημερήσια μεταβολή: χιλ. τμχ %	-116.83	-0.56%	Ημερήσια μεταβολή: τμχ %	0 0.00%
Μέσος Όγκος Συν/γών ΥiD: % Μετβλ Μέσο προηγ. Έτος	34,342.92	21.14%	Πλήθος Συναλλαγών Δανεισμού (Πολυμερής/Διμερής)	1,050
Όγκος Συναλλαγών Πακέτων Μεθόδου 6-1 (χιλ. Τεμάχια)	631.89		Ημερήσια μεταβολή: τμχ %	1,050
Όγκος Συναλλαγών Πακέτων Μεθόδου 6-2 & 6-3 (χιλ. Τεμάχια)	0.58		Πλήθος Πολυμερών Συναλλαγών	1,050
Όγκος Συναλλαγών Ομολόγων	761,000		Πλήθος Διμερών Συναλλαγών	0
Πλήθος Πράξεων Χρεογράφων με Πακέτα Μεθόδου 6-1	35,132		Πλήθος Πράξεων Δανεισμού:	1
Ημερήσια μεταβολή: πλήθος %	-2,341	-6.25%	Ημερήσια μεταβολή: %	1
Μέσο Πλήθος Πράξεων ΥiD: % Μετβλ Μέσο προηγ. Έτος	36,453	23.92%	Πλήθος Πράξεων Πολυμερών Συναλλαγών	1
Πλήθος πακέτων Μεθόδου 6-1	9		Πλήθος Πράξεων Διμερών Συναλλαγών	0
Πλήθος πακέτων Μεθόδου 6-2 & 6-3	2			
Πλήθος συναλλαγών Ομολόγων	215			

Κεφαλαιοποίηση Χ.Α. (εκατ €) **



Ημερήσια Διακύμανση Γενικού Δείκτη Τιμών Χρηματιστηρίου Αθηνών



— □ — Γενικός Δείκτης Τιμών Χ.Α. την 27/09/2023

— □ — Ημερήσια Διακύμανση Γενικού Δείκτη Τιμών Χ.Α. την 28/09/2023

Χρηματιστηριακοί Δείκτες

Όνομασία Δείκτη	28/09/2023	27/09/2023	Δ μον.	Δ %	Κατώτερη	Ανώτερη	Κατ.έτους	Ανωτ.έτους	Ετησ. μεταβ.
Γενικός Δείκτης Τιμών Χ.Α.	1,193.32	1,204.11	-10.79	-0.90%	1,187.04	1,208.70	929.79	1,351.68	28.34% #
Δείκτης ATHEX ESG	1,360.22	1,376.55	-16.33	-1.19%	1,353.85	1,381.35	1,057.52	1,541.00	28.61% #
FTSE/Χ.Α. Large Cap	2,893.56	2,930.83	-37.27	-1.27%	2,880.40	2,940.30	2,250.77	3,280.71	28.52% #
FTSE/Χ.Α. Mid Cap	1,947.27	1,951.96	-4.69	-0.24%	1,941.12	1,986.59	1,411.43	2,224.46	37.96% #
FTSE/Χ.Α. Υψηλής Μερισματικής Απόδοσης	3,619.73	3,635.03	-15.30	-0.42%	3,595.54	3,661.43	3,028.28	4,088.01	19.53% #
FTSE/Χ.Α. Διεθνούς Δραστηριοποίησης Plus	3,622.62	3,662.38	-39.76	-1.09%	3,600.79	3,679.81	2,616.09	4,115.43	38.47% #
FTSE/Χ.Α. Mid & Small Cap Θεμελιωδών Μεγεθών	5,319.39	5,286.42	32.97	0.62%	5,242.75	5,328.26	4,353.12	5,946.34	21.02% #
Δείκτης ATHEX Select Plus	4,106.54	4,131.35	-24.81	-0.60%	4,079.08	4,170.91	3,071.06	4,762.60	33.72% #
Δείκτης ATHEX Select	5,983.43	5,995.10	-11.67	-0.19%	5,948.11	6,055.34	4,343.88	7,125.71	37.74% #
FTSE/Χ.Α. Δείκτης Αγοράς	690.54	699.06	-8.52	-1.22%	687.75	701.38	539.21	780.89	28.03% #
Δείκτης Συνολικής Απόδοσης Γενικού Δείκτη Χ.Α.	2,157.31	2,176.82	-19.51	-0.90%	2,145.95	2,185.12	1,641.17	2,440.14	31.45% #
FTSE/Χ.Α. Large Cap Συνολικής Απόδοσης	4,738.92	4,799.96	-61.04	-1.27%			3,623.42	5,338.50	31.60% #
FTSE/Χ.Α. Mid Cap Συνολικής Απόδοσης	2,612.09	2,618.38	-6.29	-0.24%			1,881.61	2,956.50	40.61% #
Ελληνικός Δείκτης Mid & Small Cap	1,766.83	1,779.26	-12.43	-0.70%	1,754.32	1,789.15	1,365.14	2,011.62	29.42% #
FTSE/Χ.Α. Τράπεζες	913.35	932.01	-18.66	-2.00%	907.07	939.74	640.09	1,117.78	42.59% #
FTSE/Χ.Α. Χρηματοοικονομικές Υπηρεσίες	1,150.12	1,161.24	-11.12	-0.96%	1,140.24	1,183.47	672.72	1,514.55	67.80% #
FTSE/Χ.Α. Βιομηχανικά Προϊόντα & Υπηρεσίες	7,693.37	7,812.46	-119.09	-1.52%	7,574.22	7,859.76	4,603.86	8,651.06	65.86% #
FTSE/Χ.Α. Εμπόριο	1,188.91	1,199.88	-10.97	-0.91%	1,185.40	1,225.79	901.21	1,375.58	31.92% #
FTSE/Χ.Α. Ακίνητης Περιουσίας	4,025.35	3,963.57	61.78	1.56%	3,909.61	4,025.35	3,750.22	4,816.41	-1.17% €
FTSE/Χ.Α. Καταναλωτικά Προϊόντα & Υπηρεσίες	14,096.51	14,325.74	-229.23	-1.60%	13,931.80	14,423.24	8,974.47	16,184.74	53.93% #
FTSE/Χ.Α. Τρόφιμα & Ποτά	9,653.00	9,797.87	-144.87	-1.48%	9,609.37	9,797.87	8,101.49	11,188.59	14.02% #
FTSE/Χ.Α. Πρώτες Ύλες	7,929.60	7,951.16	-21.56	-0.27%	7,818.75	7,993.98	6,463.31	10,590.89	22.19% #
FTSE/Χ.Α. Κατασκευές & Υλικά	4,315.67	4,286.15	29.52	0.69%	4,254.31	4,320.79	3,204.90	4,808.27	34.66% #
FTSE/Χ.Α. Ενέργεια	5,343.26	5,384.16	-40.90	-0.76%	5,299.20	5,393.62	4,780.16	5,856.79	6.23% #
FTSE/Χ.Α. Ταξίδια & Αναψυχή	2,787.15	2,845.68	-58.53	-2.06%	2,787.15	2,867.89	2,196.17	3,051.18	25.70% #
FTSE/Χ.Α. Τεχνολογία	2,719.00	2,736.91	-17.91	-0.65%	2,701.70	2,777.94	2,047.81	3,153.87	32.36% #
FTSE/Χ.Α. Τηλεπικοινωνίες	3,795.89	3,782.18	13.71	0.36%	3,765.19	3,826.46	3,511.53	4,415.99	-6.77% €
FTSE/Χ.Α. Υπηρεσίες Κοινής Ωφέλειας	5,166.62	5,166.96	-0.34	-0.01%	5,087.49	5,218.23	4,598.77	6,190.27	12.35% #
FTSE/Χ.Α. Υγεία	435.61	430.07	5.54	1.29%	428.00	444.46	387.42	504.88	3.99% #
FTSE/Χ.Α. Προσωπικά Προϊόντα	7,311.64	7,452.83	-141.19	-1.89%	7,280.23	7,522.41	6,441.87	8,386.11	10.68% #
Δείκτης Όλων των Μετοχών Χ.Α.	281.61	284.49	-2.88	-1.01%	281.61	281.61	231.11	314.56	22.31% #
MSCI GREECE REBASED	4,592.22	4,660.17	-67.95	-1.46%	4,570.99	4,681.47	4,125.04	5,209.29	---
Ελληνικός Δείκτης Εταιρικών Ομολόγων	125.34	125.42	-0.08	-0.06%			118.78	125.48	5.34% #
Ελληνικός Δείκτης Τιμών Εταιρικών Ομολόγων	88.41	88.48	-0.07	-0.07%			85.96	88.73	2.54% #

Σημείωση 1: Το κλείσιμο των Δεικτών FTSE/Μed 100, Ελληνικός Δείκτης Εταιρικών Ομολόγων και, Ελληνικός Δείκτης Τιμών Εταιρικών Ομολόγων αφορούν την συνεδρίαση της 26/09/2023.

Σημείωση 2: Ο Ελληνικός Δείκτης Mid & Small Cap είναι Customized δείκτης υπολογιζόμενος από το Χρηματιστήριο Αθηνών.

Αναλυτικά Στοιχεία Συναλλαγών Αγοράς Χρεογράφων

	Όλα τα Χρεόγραφα	Κύρια Αγορά	Επιτήρηση	Διαπραγματεύσιμα Αμοιβαία Κεφάλαια
Σύνολα	115	108	6	1
Ανοδικές / Καθοδικές / Σταθερές:	30 / 60 / 25	29 / 58 / 21	1 / 1 / 4	0 / 1 / 0
Κεφαλαιοποίηση Χ.Α. (εκατ €) **	80,501.54	80,102.51	399.03	
Μέση Ημερήσια Αξία Συν/γών (χιλ. €)	105,523.45	105,275.35	247.08	47.87
Αξία Συναλλαγών	77,261.62	76,971.55	108.24	181.83
Κύριος Πίνακας:	71,107.63	70,817.57	108.24	181.83
Προσυμφωνημένων Συναλλαγών 6_1_2_3:	6,153.99	6,153.99	0.00	0.00
Πίνακας Εκποιήσεων:	0.00	0.00	0.00	0.00
Πίνακας Ειδικών Όρων:	0.00	0.00	0.00	0.00
Μέσος Ημερήσιος Όγκος Συναλλαγών	34,342,918	33,386,618	960,546	1,671
Όγκος Συναλλαγών	20,581,119	20,262,519	312,380	6,220
Κύριος Πίνακας:	19,948,649	19,630,049	312,380	6,220
Προσυμφωνημένων Συναλλαγών 6_1_2_3:	632,470	632,470	0	0
Πίνακας Εκποιήσεων:	0	0	0	0
Πίνακας Ειδικών Όρων:	0	0	0	0
Μέσο Ημερήσιο Πλήθος Πράξεων	36,453	36,241	210	3
Αριθμός Πράξεων	35,134	35,060	68	6
Κύριος Πίνακας:	35,123	35,049	68	6
Προσυμφωνημένων Συναλλαγών 6_1_2_3:	11	11	0	0
Πίνακας Εκποιήσεων:	0	0	0	0
Πίνακας Ειδικών Όρων:	0	0	0	0

Στοιχεία Συναλλαγών Κλάδων Χρηματιστηρίου Αθηνών & Χρηματοοικονομικών Προϊόντων (Δ.Α.Κ.)

Κωδικός	Κλάδοι	Ανοδικές / Καθοδικές / Σταθερές	Αριθμός Πράξεων	Όγκος Συναλλαγών	Αξία Συναλλαγών	% στη Συνολική Αξία
12000	- Χρηματοοικονομικά Προϊόντα	0 / 1 / 0	6	6,220	181,829.60	0.24%
3510	- Ακίνητη Περιουσία	4 / 5 / 2	896	195,292	729,191.24	0.94%
3030	- Ασφάλειες	0 / 1 / 0	37	6,810	27,662.59	0.04%
5020	- Βιομηχανικά Προϊόντα & Υπηρεσίες	6 / 8 / 3	3,982	632,933	10,264,367.52	13.29%
4040	- Εμπόριο	3 / 2 / 1	1,786	310,583	5,447,976.82	7.05%
6010	- Ενέργεια	2 / 2 / 0	1,133	124,566	1,950,157.48	2.52%
4020	- Καταναλωτικά Προϊόντα & Υπηρεσίες	0 / 4 / 1	292	69,968	203,806.64	0.26%
5010	- Κατασκευές & Υλικά Κατασκευών	3 / 6 / 4	2,914	1,255,968	6,218,314.88	8.05%
4030	- Μέσα Ενημέρωσης	0 / 1 / 0	13	4,510	2,407.24	0.00%
4520	- Προσωπική Φροντίδα, Φάρμακα & Παντοπωλεία	0 / 2 / 1	202	40,927	195,550.52	0.25%
5510	- Πρώτες Ύλες	3 / 5 / 2	1,513	426,145	1,222,480.00	1.58%
4050	- Ταξίδια και Αναψυχή	0 / 3 / 5	3,568	797,365	7,221,205.09	9.35%
1010	- Τεχνολογία	2 / 6 / 2	1,355	448,850	1,936,111.07	2.51%
1510	- Τηλεπικοινωνίες	1 / 1 / 0	1,466	307,557	4,140,417.90	5.36%
3010	- Τράπεζες	1 / 5 / 0	11,016	14,274,827	26,444,674.81	34.23%
4510	- Τρόφιμα, Ποτά & Καπνοβιομηχανίες	1 / 2 / 1	265	72,390	860,892.16	1.11%
2010	- Υγεία	1 / 2 / 0	170	217,364	160,159.62	0.21%
6510	- Υπηρεσίες Κοινής Ωφέλειας	2 / 2 / 1	4,107	1,285,104	9,567,226.71	12.38%
3020	- Χρηματοοικονομικές Υπηρεσίες	1 / 2 / 2	413	103,740	487,188.30	0.63%

Οι 10 Μετοχές με τη μεγαλύτερη Άνοδο & Πτώση

Κύρια Αγορά

Μετοχές με τη μεγαλύτερη Θετική μεταβολή τιμής	Τιμή κλεισ.	Μεταβ.	Μετοχές με τη μεγαλύτερη Αρνητική μεταβολή τιμής	Τιμή κλεισ.	Μεταβ.
ΒΑΡΒΕΡΗΣ Ν. - MODA BAGNO (ΚΟ)	0.86	6.17% #	ΜΑΘΙΟΣ ΠΥΡΙΜΑΧΑ (ΚΟ)	1.06	-15.87% α
ΜΠΛΕ ΚΕΔΡΟΣ (ΚΟ)	2.62	4.80% #	ΑΕΡΟΠΟΡΙΑ ΑΙΓΑΙΟΥ (ΚΟ)	10.2	-3.77% α
ΑΛΟΥΜΥΛ (ΚΟ)	2.42	4.31% #	ΕΛΛΑΚΤΩΡ (ΚΟ)	2.095	-3.68% α
ΚΕΚΡΟΨ (ΚΟ)	1.09	4.31% #	ΛΟΥΛΙΣ FOOD (ΚΟ)	2.8	-3.45% α
ΤΙΤΑΝ CEMENT (ΚΑ)	17.04	3.02% #	ΙΝΤΕΡΓΟΥΝΤ-ΞΥΛΕΜΠΟΡΙΑ (ΚΟ)	0.339	-2.87% α
ΒΙΟΚΑΡΠΕΤ (ΚΟ)	2.22	1.83% #	ΑΛΡΗΑ ΥΠΗΡΕΣΙΩΝ ΣΥΜΜ (ΚΟ)	1.25	-2.80% α
ΛΑΒΙΡΗΑΡΜ (ΚΟ)	0.672	1.82% #	ΕΘΝΙΚΗ ΤΡΑΠΕΖΑ (ΚΟ)	5.33	-2.59% α
ΛΑΜΔΑ DEVELOPMENT(ΚΟ)	5.95	1.71% #	ΟΛΘ (ΚΟ)	24	-2.44% α
UNIBIOS (ΚΟ)	0.978	1.66% #	ΤΕΧΝΙΚΗ ΟΛΥΜΠΙΑΚΗ (ΚΟ)	2.43	-2.41% α
ΕΛΛΑΔΟΣ ΤΡΑΠΕΖΑ (ΚΟ)	15.95	1.59% #	ΠΕΙΡΑΙΩΣ FINANCIAL HOLD (ΚΟ)	2.77	-2.40% α

Μετοχές με τη μεγαλύτερη Αξία Συναλλαγών	Αξία (χιλ. €)	Μεταβ.	Μετοχές με το μεγαλύτερο Όγκο Συναλλαγών	Όγκος	Μεταβ.
ΑΛΡΗΑ ΥΠΗΡΕΣΙΩΝ ΣΥΜΜ (ΚΟ)	9,492.42	-2.80% α	ΑΛΡΗΑ ΥΠΗΡΕΣΙΩΝ ΣΥΜΜ (ΚΟ)	7,539,819	-2.80% α
ΠΕΙΡΑΙΩΣ FINANCIAL HOLD (ΚΟ)	8,866.25	-2.40% α	ΠΕΙΡΑΙΩΣ FINANCIAL HOLD (ΚΟ)	3,202,697	-2.40% α
ΜΥΤΙΛΗΝΑΙΟΣ (ΚΟ)	8,485.49	-1.62% α	ΕΥΡΟΒΑΝΚ HOLDINGS (ΚΟ)	2,809,118	-0.72% α
JUMBO (ΚΟ)	5,191.07	-1.64% α	ΕΘΝΙΚΗ ΤΡΑΠΕΖΑ (ΚΟ)	714,493	-2.59% α
ΔΕΗ (ΚΟ)	5,096.54	0.00% -	ΔΕΗ (ΚΟ)	537,647	0.00% -
ΟΠΑΠ (ΚΟ)	4,261.93	-1.83% α	ΑΔΜΗΕ ΣΥΜΜΕΤΟΧΩΝ Α.Ε. (ΚΟ)	451,887	0.71% #
ΟΤΕ (ΚΟ)	4,107.09	0.37% #	ΙΝΤΡΑΚΑΤ (ΚΟ)	340,134	0.00% -
ΕΥΡΟΒΑΝΚ HOLDINGS (ΚΟ)	4,103.70	-0.72% α	ΟΤΕ (ΚΟ)	302,830	0.37% #
ΕΘΝΙΚΗ ΤΡΑΠΕΖΑ (ΚΟ)	3,844.41	-2.59% α	ΑΕΡΟΠΟΡΙΑ ΑΙΓΑΙΟΥ (ΚΟ)	278,816	-3.77% α
ΓΕΚ ΤΕΡΝΑ (ΚΟ)	3,664.83	0.00% -	ΓΕΚ ΤΕΡΝΑ (ΚΟ)	278,434	0.00% -

Σημείωση: Απεικονίζονται οι Μετοχές που δεν ανήκουν στην Κατηγορία Επιτήρησης και πραγματοποιήσαν κατά τη διάρκεια της συνεδρίασης Αξία Συναλλαγών μεγαλύτερη από 10,000 Ευρώ.

Αναλυτικά Στοιχεία Συναλλαγών Αγοράς Παραγώγων

	Αριθμός Πράξεων	Όγκος	Ανοικτές θέσεις
Σ.Μ.Ε. σε Δείκτες	315	1,536	4,151
FTSE/X.A. Τράπεζες	8	70	1,433
FTSE/X.A. Large Cap	307	1,466	2,613
MSCI GREECE REBASED	0	0	105
Σ.Μ.Ε. σε Μετοχές	2,392	46,516	393,018
ΑΔΜΗΕ ΣΥΜΜΕΤΟΧΩΝ Α.Ε. (ΚΟ)	80	1,098	18,214
ΑΕΡΟΠΟΡΙΑ ΑΙΓΑΙΟΥ (ΚΟ)	262	957	5,463
ΑΛΡΗΑ ΥΠΗΡΕΣΙΩΝ ΣΥΜΜ (ΚΟ)	594	27,534	159,679
ΑΥΤΟΗΕΛΛΑΣ (ΚΟ)	0	0	96
ΑΒΑΞ Α.Ε. (ΚΟ)	5	5	1,204
COCA-COLA HBC AG (ΚΟ)	12	48	538
CEENERGY HOLDINGS (ΚΑ)	20	84	5,150
ΕΛΛΑΚΤΩΡ (ΚΟ)	4	29	480
ΕΛΒΑΛΧΑΛΚΟΡ (ΚΟ)	50	309	1,962
EUROBANK HOLDINGS (ΚΟ)	127	3,678	33,722
ΕΥΔΑΠ (ΚΟ)	15	34	2,258
FOURLIS ΣΥΜΜΕΤΟΧΩΝ (ΚΟ)	8	19	512
ΓΕΚ ΤΕΡΝΑ (ΚΟ)	9	40	6,162
ΕΛΛΗΝ. ΧΡΗΜΑΤΙΣΤΗΡΙΑ-Χ.Α. (ΚΟ)	26	103	7,010
HELLENIQ ENERGY (ΚΟ)	7	31	1,492
INTRACOM HOLDINGS (ΚΟ)	15	63	4,643
INTRAKAT (ΚΟ)	67	300	5,580
JUMBO (ΚΟ)	7	47	471
LAMDA DEVELOPMENT(ΚΟ)	9	18	5,208
MIG (ΚΟ)	0	0	57
ΜΟΤΟΡ ΟΪΛ (ΚΟ)	13	113	1,229
ΜΥΤΙΛΗΝΑΙΟΣ (ΚΟ)	163	720	3,462
ΕΘΝΙΚΗ ΤΡΑΠΕΖΑ (ΚΟ)	173	1,953	17,655
ΟΠΑΠ (ΚΟ)	31	170	2,596
ΟΤΕ (ΚΟ)	16	52	7,353
ΟΛΠ (ΚΟ)	1	2	214
ΠΕΙΡΑΙΩΣ FINANCIAL HOLD (ΚΟ)	340	7,546	58,414
ΔΕΗ (ΚΟ)	144	929	21,026
QUEST ΣΥΜΜΕΤΟΧΩΝ (ΚΟ)	14	43	94
ΤΕΡΝΑ ΕΝΕΡΓΕΙΑΚΗ (ΚΟ)	148	511	15,519
TITAN CEMENT (ΚΑ)	3	3	637
VIOTALCO SA/NV (ΚΑ)	29	77	4,918
Δικαιώματα σε Δείκτες	16	46	1,399
FTSE/X.A. Large Cap	16	46	1,399
Δικαιώματα σε Μετοχές	0	0	739
ΑΛΡΗΑ ΥΠΗΡΕΣΙΩΝ ΣΥΜΜ (ΚΟ)	0	0	0
ΕΘΝΙΚΗ ΤΡΑΠΕΖΑ (ΚΟ)	0	0	0
ΟΠΑΠ (ΚΟ)	0	0	141
ΟΤΕ (ΚΟ)	0	0	70
ΠΕΙΡΑΙΩΣ FINANCIAL HOLD (ΚΟ)	0	0	11
ΔΕΗ (ΚΟ)	0	0	517
Συνολική Δραστηριότητα	2,723	48,098	399,307

Ημερήσιο Δελτίο Τιμών

Έτος: 144 Αύξων Αριθμός Συνεδρίασης: 185

Ενότητα 2: Αναλυτικά Στοιχεία Συναλλαγών Χρεογράφων

Πέμπτη, 28 Σεπτεμβρίου, 2023

Πληθος Χρεογράφων	Ονομ. Αξία	Μερίσματα [1]			Ημερ. Τελευτ. Αποκοπής Μέρημα [2]	Αποκοπή Δικαίωμα	Σημ. Χρεόγραφο	Τιμή κλεισίματος	% μεταβ.	Προηγ. Κλείσιμο-ημ/νία	Άνοιγμα	Κατωτ Τιμή	Ανωτ Τιμή	Τελ Σταθμ Τιμή	Τελευταία ζήτηση [7]	Τελευταία προσφορά [7]	Ρ/Ε μετά φ. Χρήση	Όγκος	Πράξεις	Αξία Συναλλαγών[8]	Χ.Α. Εταιρείας (χιλ. €) [3,5]	Χαμηλό έτους	Υψηλό έτους	Κλάδος [4]
		2020	2021	2022																				

Κύρια Αγορά - Υψηλής Συναλλακτικής Δραστηριότητας

2,348,908,567	0.290	---	---	---	07/04/2008	18/04/2017	---	ALPHA ΥΠΗΡΕΣΙΩΝ ΣΥΜΜ (ΚΟ)	1.25	-2.80	€	1.286	27/09/2023	1.2975	1.235	1.3	1.25	1.259	68154@1.25	17362@1.25	---	---	7,539,819	4,025	9,492,419.40	2,936,135.71	1.0015	1.682	30101010
36,353,868	1.00	---	---	(0.025)	10/07/2023	21/08/2023	---	AUSTRIACARD (ΚΑ)	6	---	γ	6	27/09/2023	6	5.95	6.1	6	6.002	60@5.95	250@6.05	---	---	6,415	55	38,500.10	218,123.21	5.2	7.7	10101010
48,624,764	0.080	0.23	0.46	0.65	24/04/2023	05/12/2022	---	AUTOHELLAS (ΚΟ)	13.1	-1.06	€	13.24	27/09/2023	13.3	12.84	13.3	13.1	13.006	95@12.86	1857@13.10	---	---	12,157	166	158,108.20	636,984.41	10.06	14.76	40201040
190,162,681	---	---	---	0.05	19/06/2023	07/12/2016	---	CENERGY HOLDINGS (ΚΑ)	6.54	-2.10	€	6.68	27/09/2023	6.68	6.52	6.69	6.54	6.582	6882@6.54	550@6.57	---	---	175,443	694	1,154,717.91	1,243,663.93	3.015	7.4	50202010
372,553,049	6.70	0.64	0.71	0.78	25/05/2023	29/04/2013	---	COCA-COLA HBC AG (ΚΟ)	25.72	-1.49	€	26.11	27/09/2023	25.96	25.6	25.98	25.72	25.775	150@25.72	14@25.76	---	---	20,256	159	522,105.63	9,582,064.42	21.54	29.91	45101020
3,716,479,777	0.220	---	---	---	02/05/2008	20/05/2019	---	EUROBANK HOLDINGS (ΚΟ)	1.456	-0.72	€	1.4665	27/09/2023	1.4665	1.4315	1.482	1.456	1.461	17266@1.46	21779@1.46	---	---	2,809,118	1,759	4,103,696.44	5,411,194.56	1.0495	1.72	30101010
52,131,944	1.00	---	0.1102	0.11	29/06/2023	23/07/2019	---	FOURLIS ΣΥΜΜΕΤΟΧΩΝ (ΚΟ)	4.3	-1.60	€	4.37	27/09/2023	4.49	4.3	4.49	4.3	4.342	21@4.30	300@4.37	---	---	34,134	188	148,212.31	224,167.36	3.26	5	40401010
305,635,185	2.18	0.1	0.1	0.3	28/06/2023	01/10/2003	---	HELLENIC ENERGY (ΚΟ)	7.43	-0.27	€	7.45	27/09/2023	7.51	7.34	7.51	7.43	7.397	8@7.40	88@7.45	---	---	41,108	282	304,094.03	2,270,869.42	6.93	8.68	60101020
83,600,000	0.760	---	---	---	03/07/2007	17/07/2023	---	INTRACOM HOLDINGS (ΚΟ)	1.994	-0.20	€	1.998	27/09/2023	2.03	1.982	2.03	1.994	2.002	312@1.99	400@2.02	---	---	118,572	234	237,382.47	166,698.40	1.678	2.39	10101010
160,523,985	0.300	---	---	---	12/08/2008	30/12/2022	---	INTRAKAT (ΚΟ)	3	---	γ	3	27/09/2023	2.99	2.975	3.075	3	3.007	2000@2.99	4130@3.01	---	---	340,134	345	1,022,690.42	481,571.96	1.366	3.31	50101010
136,059,759	0.880	0.77	0.77	0.322	23/08/2023	05/03/2014	---	JUMBO (ΚΟ)	25.18	-1.64	€	25.6	27/09/2023	25.36	24.9	25.78	25.18	25.269	947@25.14	695@25.22	---	---	205,430	1,479	5,191,069.56	3,425,984.73	15.61	29.2	40401010
176,736,715	0.300	---	---	---	30/05/2007	27/11/2019	---	LAMDA DEVELOPMENT(ΚΟ)	5.95	1.71	ρ	5.85	27/09/2023	5.895	5.74	5.95	5.95	5.876	30@5.92	17@5.97	---	---	63,214	603	371,432.10	1,051,583.45	5.505	7.42	35101010
24,377,795	0.230	---	---	0.04	03/07/2023	08/06/2022	---	PROFILE (ΚΟ)	4.08	-0.97	€	4.12	27/09/2023	4.12	3.94	4.2	4.08	4.07	500@4.03	59@4.08	---	---	87,344	277	355,455.83	99,461.40	2.575	4.96	10101010
107,222,688	0.440	---	(0.5667)	0.2	20/06/2023	16/03/2022	---	QUEST ΣΥΜΜΕΤΟΧΩΝ (ΚΟ)	5.6	-1.41	€	5.68	27/09/2023	5.68	5.51	5.68	5.6	5.576	200@5.55	380@5.60	---	---	45,900	245	255,923.35	600,447.05	4.655	6.73	10101010
78,325,475	---	---	---	0.6	28/06/2023	23/07/2019	---	TITAN CEMENT (ΚΑ)	17.04	3.02	ρ	16.54	27/09/2023	16.82	16.6	17.2	17.04	16.933	2674@17.04	650@17.06	---	---	46,800	529	792,444.88	1,334,666.09	12.04	19.44	50101030
259,189,761	0.02	0.1	0.12	0.12	19/06/2023	26/02/2016	---	VIOHALCO SA/INV (ΚΑ)	5.25	---	γ	5.25	27/09/2023	5.24	5.16	5.29	5.25	5.244	28@5.25	313@5.26	---	---	121,773	426	638,579.92	1,360,746.25	3.995	7.13	55102015
144,321,516	0.300	---	---	0.07	19/06/2023	22/01/2020	---	ΑΒΑΞ Α.Ε. (ΚΟ)	1.3	0.77	ρ	1.29	27/09/2023	1.29	1.274	1.354	1.3	1.31	355@1.29	2000@1.31	---	---	183,170	533	240,030.15	187,617.97	0.748	1.786	50101010
232,000,000	2.12	0.1069	0.0854	0.0682	29/08/2022	19/06/2017	---	ΑΔΜΗΕ ΣΥΜΜΕΤΟΧΩΝ Α.Ε. (ΚΟ)	2.125	0.71	ρ	2.11	27/09/2023	2.17	2.1	2.17	2.125	2.132	1000@2.11	5046@2.14	16.94	2022	451,887	664	963,493.24	493,000.00	1.64	2.52	65101015
90,167,100	0.500	---	---	---	03/06/2019	24/05/2021	---	ΑΕΡΟΠΟΡΙΑ ΑΙΓΑΙΟΥ (ΚΟ)	10.2	-3.77	€	10.6	27/09/2023	10.5	10	10.7	10.2	10.232	51@10.18	1864@10.22	---	---	278,816	1,527	2,852,900.44	919,704.42	5.27	13.8	40501010
103,423,291	0.570	---	---	---	01/08/2011	23/08/2023	---	ΓΕΚ ΤΕΡΝΑ (ΚΟ)	13.18	---	γ	13.18	27/09/2023	13.18	12.94	13.28	13.18	13.162	250@13.10	1611@13.20	---	---	278,434	570	3,664,831.78	1,363,118.98	10.42	14.84	50101010
382,000,000	2.48	---	---	---	20/07/2015	12/12/2001	---	ΔΕΗ (ΚΟ)	9.5	---	γ	9.5	27/09/2023	9.41	9.35	9.67	9.5	9.479	50@9.49	175@9.52	---	---	537,647	1,640	5,096,539.41	3,629,000.00	6.6	11.22	65101015
914,715,153	1.00	---	---	---	16/05/2008	29/08/2018	---	ΕΘΝΙΚΗ ΤΡΑΠΕΖΑ (ΚΟ)	5.33	-2.59	€	5.472	27/09/2023	5.47	5.316	5.55	5.33	5.381	995@5.32	1010@5.36	---	---	714,493	1,573	3,844,410.45	4,875,431.77	3.746	6.514	30101010
375,241,586	0.390	0.01	0.03	0.06	26/06/2023	14/07/2006	---	ΕΛΒΑΛΧΑΚΟΡ (ΚΟ)	1.756	-1.13	€	1.776	27/09/2023	1.77	1.744	1.78	1.756	1.754	3@1.75	500@1.76	---	---	124,006	568	217,559.40	658,924.23	1.52	2.39	55102015
348,192,005	0.040	---	---	---	05/07/2011	16/07/2021	---	ΕΛΛΑΚΤΩΡ (ΚΟ)	2.095	-3.68	€	2.175	27/09/2023	2.2	2.08	2.2	2.095	2.105	340@2.09	1500@2.10	---	---	124,048	364	261,137.08	729,462.25	1.706	2.7	50101010
60,348,000	0.420	0.07	0.1515	0.1565	14/06/2023	04/08/2021	---	ΕΛΛΗΝ. ΧΡΗΜΑΤΙΣΤΗΡΙΑ-Χ.Α. (ΚΟ)	4.655	-0.96	€	4.7	27/09/2023	4.79	4.615	4.79	4.655	4.662	2@4.63	800@4.67	---	---	98,801	345	460,590.53	280,919.94	3.09	6.13	30202015
106,500,000	0.600	---	0.28	0.02	13/09/2023	13/09/2021	---	ΕΥΔΑΠ (ΚΟ)	5.68	-1.90	€	5.79	27/09/2023	5.79	5.52	5.82	5.68	5.605	5@5.63	5617@5.68	---	---	59,341	434	332,626.40	604,920.00	5.52	7.34	65102030
110,782,980	0.750	---	0.9054	1.6299	26/06/2023	04/11/2013	---	ΜΟΤΟΡ ΟΪΛ (ΚΟ)	23.76	-0.92	€	23.98	27/09/2023	23.98	23.56	24.1	23.76	23.793	153@23.72	319@23.78	---	---	67,976	744	1,617,324.42	2,632,203.60	20.84	25.82	60101020
142,891,161	0.970	0.378	0.4341	1.24	27/06/2023	07/07/2017	---	ΜΥΤΙΛΗΝΑΙΟΣ (ΚΟ)	34	-1.62	€	34.56	27/09/2023	34.4	33.4	34.76	34	33.876	667@33.90	236@34.08	---	---	250,489	2,414	8,485,487.48	4,858,299.47	19.94	38.3	50203000
370,062,741	0.300	0.55	0.6	1	06/06/2023	19/06/2023	---	ΟΠΑΠ (ΚΟ)	15.51	-1.83	€	15.8	27/09/2023	15.85	15.51	15.92	15.51	15.653	2426@15.51	688@15.59	---	---	272,275	1,982	4,261,928.68	5,739,673.11	113.0232	16.9242	40501020
426,247,547	2.83	0.6879	0.8231	0.5888	05/07/2023	18/06/1998	---	ΟΤΕ (ΚΟ)	13.58	0.37	ρ	13.53	27/09/2023	13.47	13.46	13.69	13.58	13.562	771@13.57	1500@13.60	---	---	302,830	1,423	4,107,087.98	5,788,441.69	12.57	15.81	15102015
1,250,367,223	0.930	---	---	---	16/05/2008	14/04/2021	---	ΠΕΙΡΑΙΩΣ FINANCIAL HOLD (ΚΟ)	2.77	-2.40	€	2.838	27/09/2023	2.838	2.712	2.852	2.77	2.768	95639@2.77	2496@2.77	---	---	3,202,697	3,581	8,866,251.23	3,463,517.21	1.43	3.596	30101010
66,850,563	0.780	0.2239	0.1493	0.1495	09/05/2023	13/06/2018	---	ΣΑΡΑΝΤΗΣ ΓΡ. (ΚΟ)	7.36	-1.87	€	7.5	27/09/2023	7.54	7.32	7.57	7.36	7.444	100@7.35	12609@7.38	---	---	23,448	165	174,538.97	492,020.14	6.39	8.46	45201020
118,105,090	0.300	0.3407	0.3411	0.3798	26/06/2023	05/03/2020	---	ΤΕΡΝΑ ΕΝΕΡΓΕΙΑΚΗ (ΚΟ)	14.5	0.35	ρ	14.45	27/09/2023	14.45	14.18	14.68	14.5	14.445	173@14.45	188@14.50	---	---	215,096	1,293	3,107,160.75	1,712,523.81	14.18	21.34	651

Ημερήσιο Δελτίο Τιμών

Έτος: 144 Αύξων Αριθμός Συνεδρίασης: 185

Ενότητα 2: Αναλυτικά Στοιχεία Συναλλαγών Χρεογράφων

Πέμπτη, 28 Σεπτεμβρίου, 2023

Πληθος Χρεογράφων	Ονομ. Αξία	Μερίσματα [1]			Ημερ. Τελευτ. Αποκοπής		Σημ. Χρεόγραφα	Τιμή κλεισίματος	% μεταβ.	Προηγ. Κλείσιμο- ημ/νία	Ανοιγμα	Κατωτ Τιμή	Ανωτ Τιμή	Τελ Σταθμ Τιμή	Τελευταία ζήτηση [7]	Τελευταία προσφορά [7]	Ρ/Ε μετά φ. Χρήση	Όγκος	Πράξεις	Αξία Συναλλαγών[8]	Χ.Α. Εταιρείας (χιλ. €) [3,5]	Χαμηλό έτους	Υψηλό έτους	Κλάδος [4]					
		2020	2021	2022	Μέρισμα [2]	Δικαιώμα																							
151,654,947	0.040	---	---	---	01/07/2008	21/02/2020	---	AVE (ΚΟ)	0.536	-2.55	€	0.55	27/09/2023	0.53	0.53	0.55	0.536	0.534	960@0.530	4071@0.550	---	---	4,510	13	2,407.24	81,287.05	0.506	0.586	40301010
35,764,593	2.10	0.06	0.075	0.1046	02/05/2023	25/11/2019	---	BRIQ PROPERTIES (ΚΟ)	1.915	-0.78	€	1.93	27/09/2023	1.93	1.895	1.93	1.91	1.917	250@1.90	960@1.91	---	---	19,440	35	37,261.06	68,489.20	1.895	2.11	35102030
101,123,806	0.360	---	---	---	22/07/2010	28/06/2011	---	CENTRIC ΣΥΜΜΕΤΟΧΩΝ (ΚΟ)	0.351	-1.95	€	0.358	27/09/2023	0.351	0.345	0.359	0.351	0.35	1500@0.344	5000@0.352	---	---	44,294	48	15,498.57	35,494.46	0.263	0.457	40203040
784,500	10.00	---	0.3	---	24/05/2022	31/07/2018	---	CNL CAPITAL (ΚΟ)	6.55	-0.76	€	6.6	27/09/2023	6.55	6.55	6.65	6.65	6.552	100@6.50	150@6.60	-(6)-	2022	45	2	294.85	5,138.48	5	8	30202010
10,365,100	0.300	---	---	---	06/10/2005	13/02/2002	---	CPI (ΚΟ)	0.59	2.08	€	0.578	27/09/2023	0.596	0.58	0.598	0.59	0.586	1785@0.574	2029@0.590	---	---	3,668	19	2,150.57	6,115.41	0.548	0.892	10102030
18,680,300	0.050	---	---	---	06/07/2022	---	---	DIMAND (ΚΟ)	11.7	1.30	€	11.55	27/09/2023	11.65	11.6	11.7	11.7	11.629	290@11.55	1670@11.70	---	---	14,780	81	171,881.80	218,559.51	11	14.9	35101010
54,200,000	0.075	---	0.035	0.074	18/07/2023	23/11/2021	---	EPSILON NET (ΚΟ)	9.4	1.08	€	9.3	27/09/2023	9.68	9.35	9.68	9.4	9.446	583@9.35	300@9.44	---	---	36,280	250	342,715.26	509,480.00	6.2	12	10101015
40,134,921	0.400	---	---	---	30/08/1993	26/06/2023	---	IDEAL HOLDINGS (ΚΟ)	5.1	-1.92	€	5.2	27/09/2023	5.2	5.08	5.21	5.1	5.134	300@5.08	7995@5.13	---	---	13,855	82	71,137.78	204,688.10	3.38	5.72	10102030
167,868,482	0.300	---	---	---	20/08/2007	28/11/2022	---	LAVIPHARM (ΚΟ)	0.672	1.82	€	0.66	27/09/2023	0.678	0.66	0.684	0.672	0.669	3000@0.668	1000@0.678	---	---	210,592	91	140,936.54	112,807.62	0.366	0.78	20103015
4,740,000	0.860	---	---	---	14/03/2003	---	---	LOGISMOS (ΚΟ)	1.29	---	€	1.29	27/09/2023	---	---	---	---	---	3000@1.04	2000@1.23	-(6)-	2022	---	---	---	6,114.60	0.91	1.41	10101015
17,120,280	0.940	0.06	0.06	---	27/06/2022	26/06/2023	---	LOULIS FOOD (ΚΟ)	2.8	-3.45	€	2.9	27/09/2023	3	2.8	3	2.8	2.877	50@2.79	20@2.83	---	---	8,147	40	23,437.42	47,936.78	2.38	3.7	45102020
4,419,616	1.58	---	---	0.1531	10/07/2023	04/03/2015	---	MEDICON ΕΛΛΑΣ (ΚΟ)	3.27	-1.51	€	3.32	27/09/2023	3.38	3.19	3.38	3.27	3.23	100@3.21	856@3.27	---	---	4,962	52	16,025.98	14,452.14	3.19	4.4	20102010
468,700	2.24	3.42	---	---	03/05/2022	21/05/2004	---	MERMEREN KOMB. A.D. PR. (ΕΛΠ)	39.8	2.58	€	38.8	27/09/2023	40	39.8	40	39.8	39.922	166@36.40	68@39.80	1.33	2022	18	2	718.60	18,654.26	31	59	55102000
10,500,000	0.950	---	---	---	24/06/2008	21/07/2023	---	MEVACO (ΚΟ)	3.52	---	€	3.52	27/09/2023	---	---	---	---	---	30@3.42	305@3.50	11.67	2022	---	---	---	36,960.00	2.52	4.22	55102015
31,317,025	0.400	---	---	---	26/04/2007	10/05/2023	---	MIG (ΚΟ)	3.96	0.25	€	3.95	27/09/2023	3.9	3.9	3.995	3.96	3.961	220@3.93	192@3.99	---	---	2,420	27	9,586.66	124,015.42	0.987	8.4	30202000
87,127,162	0.500	---	---	---	08/06/2023	28/07/2021	---	PREMIA (ΚΟ)	1.182	-1.34	€	1.198	27/09/2023	1.2	1.176	1.2	1.182	1.183	1000@1.18	1302@1.19	---	---	69,898	109	82,687.65	102,984.31	1.07	1.41	35102000
27,345,120	0.280	---	---	---	18/07/2005	26/02/2014	---	QUALITY & RELIABILITY (ΚΟ)	0.678	---	€	0.678	27/09/2023	0.684	0.664	0.684	0.678	0.676	100@0.662	1466@0.678	---	---	9,162	39	6,190.52	18,539.99	0.465	0.824	10101010
6,456,530	1.08	0.0804	0.12	0.1314	17/07/2023	02/08/2010	---	SPACE HELLAS (ΚΟ)	7.04	-0.84	€	7.1	27/09/2023	7.12	6.88	7.12	7.04	7.051	307@6.96	137@7.00	---	---	4,727	43	33,329.92	45,453.97	5.28	10	15101010
17,190,046	0.290	---	---	---	16/11/1992	30/11/2022	---	UNIBIOS (ΚΟ)	0.978	1.66	€	0.962	27/09/2023	0.96	0.944	0.988	0.978	0.963	200@0.946	500@0.980	---	---	19,014	48	18,305.92	16,811.86	0.558	1.31	50204000
32,413,681	0.370	---	---	---	15/07/2009	11/05/2000	---	ΑΛΟΥΜΥΛΑ (ΚΟ)	2.42	4.31	€	2.32	27/09/2023	2.33	2.28	2.48	2.42	2.396	935@2.40	500@2.45	---	---	119,802	270	286,986.91	78,441.11	1.986	4.26	55102035
3,534,269	3.44	(0.4452)	0.8907	---	22/05/2023	19/07/2022	---	ΑΝΔΡΟΜΕΔΑ ΑΕΕΧ (ΚΟ)	6.78	---	€	6.78	27/09/2023	6.7	6.64	6.86	6.78	6.743	150@6.64	80@6.78	---	2022	1,861	32	12,547.86	23,962.34	5.9	7.4	30204000
18,810,000	0.400	---	---	---	08/07/2010	14/11/2007	---	ΒΑΡΒΕΡΗΣ Ν. - MODA BAGNO (ΚΟ)	0.86	6.17	€	0.81	27/09/2023	0.8	0.8	0.88	0.86	0.85	750@0.810	144@0.860	---	---	46,478	55	39,506.41	16,176.60	0.6	0.89	40401025
23,986,500	1.04	---	---	---	26/06/2009	28/08/2023	---	ΒΙΟΚΑΡΠΕΤ (ΚΟ)	2.22	1.83	€	2.18	27/09/2023	2.27	2.08	2.27	2.22	2.15	26@2.14	1035@2.22	---	---	18,962	92	40,761.02	53,250.03	1.5	3.47	50101035
6,325,000	0.600	---	0.19	0.153	03/07/2023	17/02/2014	---	ΒΟΓΙΑΤΖΟΓΛΟΥ (ΚΟ)	2.42	-0.82	€	2.44	27/09/2023	2.42	2.42	2.44	2.44	2.423	30@2.38	20@2.44	---	---	185	2	448.30	15,306.50	1.97	2.8	50205010
24,060,000	0.300	0.035	0.055	0.075	25/04/2023	01/07/2019	---	ΓΕΝΙΚΗ ΕΜΠΟΡΙΟΥ (ΚΟ)	1.56	---	€	1.56	27/09/2023	1.59	1.53	1.59	1.56	1.556	40@1.54	332@1.56	9.65	2022	1,738	21	2,704.16	37,533.60	1.175	2.11	50205010
15,878,748	0.480	---	---	---	10/07/2006	22/03/2004	---	ΔΟΜΙΚΗ ΚΡΗΤΗΣ (ΚΟ)	3.23	-2.12	€	3.3	27/09/2023	3.37	3.15	3.37	3.23	3.182	300@3.22	156@3.23	---	---	5,174	48	16,464.50	51,288.36	0.71	3.52	50101010
34,720,000	0.310	---	---	---	16/06/2010	01/08/2007	---	ΔΡΟΜΕΑΣ (ΚΟ)	0.353	-1.40	€	0.358	27/09/2023	0.353	0.353	0.353	0.353	0.353	901@0.344	86@0.353	---	---	1,000	2	353.00	12,256.16	0.3	0.45	40202015
13,673,200	0.880	---	---	---	18/07/2008	26/07/2001	---	ΕΒΡΟΦΑΡΜΑ (ΚΟ)	1	1.52	€	0.985	27/09/2023	0.99	0.98	1.02	0.98	1.004	50@0.955	75@0.990	---	---	6,035	15	6,058.13	13,673.20	0.684	1.19	45102020
11,250,000	0.520	---	0.0405	0.08	07/08/2023	09/11/2015	---	ΕΚΤΕΡ (ΚΟ)	2.23	-0.45	€	2.24	27/09/2023	2.25	2.19	2.3	2.23	2.243	2594@2.23	750@2.26	---	---	34,486	141	77,335.48	25,087.50	1.33	3.34	50101010
18,410,839	1.00	0.027	0.262	0.202	23/08/2023	10/09/2010	---	ΕΛΑΣΤΡΟΝ (ΚΟ)	2.62	-0.38	€	2.63	27/09/2023	2.61	2.55	2.63	2.62	2.592	1@2.60	3075@2.61	---	---	12,368	76	32,058.80	48,236.40	2.21	3.82	55102010
60,295,607	0.240	---	---	---	09/07/2007	01/07/2021	---	ΕΛΓΕΚΑ (ΚΟ)	0.566	---	€	0.566	27/09/2023	0.566	0.566	0.566	0.566	0.56653096@0.566	710@0.568	---	---	10,269	7	5,812.25	34,127.31	0.38	0.6	45201010	
23,828,130	0.500	---	0.0737	---	18/07/2022	17/02/2009	---	ΕΛΙΝΟΙΑ (ΚΟ)	2.17	2.36	€	2.12	27/09/2023	2.14	2.08	2.19	2.17	2.127	10@2.13	28@2.17	---	---	2,314	18	4,921.90	51,707.04	1.82	2.83	60101020
19,864,886	5.60	0.672	0.672	0.672	20/04/2023	02/07/2008	---	ΕΛΛΑΔΟΣ ΤΡΑΠΕΖΑ (ΚΟ)	15.95	1.59	€	15.7	27/09/2023	15.7	15.7	16.1	15.95	15.935	670@15.85	220@16.15	---	---	8,528	62	135,894.45	316,844.93	15.55	18	30101010
26,730,187	0.520	0.08	0.1	0.12	29/06/2023	01/08/2017	---	ΕΛΤΟΝ (ΚΟ)	1.995	-0.75	€	2.01	27/09/2023	2.02	1.925	2.03	1.995	1.967	651@1.93	499@2.00	---	---	36,444	240	71,674.92	53,326.72	1.925	2.92	50205010
30,000,000	0.050	0.06	0.09	0.1	09/06/2023	11/06/2020	---	ΕΝΤΕΡΣΟΦΤ (ΚΟ)	5.3	-1.85	€	5.4	27/09/2023	5.5	5.3	5.5	5.3	5.309	10@5.30	42@5.34	---	---	115,080	71	610,959.10	159,000.00	3.61		

Ημερήσιο Δελτίο Τιμών

Έτος: 144 Αύξων Αριθμός Συνεδρίασης: 185

Ενότητα 2: Αναλυτικά Στοιχεία Συναλλαγών Χρεογράφων

Πέμπτη, 28 Σεπτεμβρίου, 2023

Πληθος Χρεογράφων	Ονομ. Αξία	Μερίσματα [1]			Ημερ. Τελευτ. Αποκοπής		Σημ.	Χρεόγραφο	Τιμή κλεισίματος	% μεταβ.	Προηγ. Κλεισίμο- ημ/τία	Άνοιγμα	Κατωτ Τιμή	Ανωτ Τιμή	Τελ Σταθμ Τιμή	Τελευταία ζήτηση [7]	Τελευταία προσφορά [7]	Ρ/Ε μετά φ. Χρήση	Όγκος	Πράξεις	Αξία Συναλλαγών[8]	Χ.Α. Εταιρείας (χιλ. €) [3,5]	Χαμηλό έτους	Υψηλό έτους	Κλάδος [4]				
		2020	2021	2022	Μέρισμα [2]	Δικαιώμα																							
8,226,132	0.450	---	---	0.02	17/07/2023	13/10/2014	---	ΙΛΥΔΑ (ΚΟ)	1.29	-0.77	€	1.3	27/09/2023	1.27	1.22	1.29	1.29	1.248	1000@1.25	42@1.29	8.26	2022	12,574	83	15,696.09	10,611.71	1.055	1.92	10101015
2,566,836	0.440	---	0.016	0.016	03/07/2023	09/01/2007	---	ΙΝΤΕΡΓΟΥΝΤ-ΞΥΛΕΜΠΟΡΙΑ (ΠΟ)	0.336	---	γ	0.336	27/09/2023	---	---	---	---	1000@0.266	700@0.364	---	---	---	---	---	---	12,722.86	0.192	0.5	50101020
34,986,430	0.440	---	---	---	25/07/2008	23/02/2010	---	ΙΝΤΕΡΓΟΥΝΤ-ΞΥΛΕΜΠΟΡΙΑ (ΚΟ)	0.339	-2.87	€	0.349	27/09/2023	0.336	0.326	0.343	0.339	0.336	580@0.336	930@0.339	---	---	92,617	64	31,088.65	12,722.86	0.1975	0.49	50101020
18,567,912	0.590	0.12	0.24	---	05/07/2023	26/01/2021	---	ΙΝΤΕΡΛΑΪΦ (ΚΟ)	4.06	-0.98	€	4.1	27/09/2023	4.1	4.03	4.15	4.05	4.062	50@4.04	450@4.05	---	2022	6,810	37	27,662.59	75,385.72	3.47	4.95	30302025
8,424,900	0.500	---	---	---	12/07/2010	04/07/2019	---	ΙΝΤΕΡΤΕΚ (ΚΟ)	1.275	-3.41	€	1.32	27/09/2023	1.3	1.255	1.3	1.275	1.271	1000@1.26	500@1.28	22.01	2022	3,795	28	4,824.58	10,741.75	0.92	1.72	50205010
19,804,134	0.150	---	---	---	01/07/2004	06/11/2017	---	ΚΕΚΡΩΦ (ΚΟ)	1.09	4.31	ρ	1.045	27/09/2023	1.045	1.02	1.1	1.09	1.047	200@1.05	1147@1.09	2.07	2022	11,325	14	11,853.12	21,586.51	0.903	1.4	35101010
40,219,218	0.260	---	---	---	29/08/2022	10/06/2019	---	ΚΛΟΥΚΙΝΑΣ - ΛΑΠΠΑΣ (ΚΟ)	1.05	-1.41	€	1.065	27/09/2023	1.07	1.03	1.07	1.05	1.041	203@1.03	500@1.05	---	---	11,127	36	11,583.08	42,230.18	0.5	1.265	50101010
11,510,102	0.890	---	---	---	24/06/2005	06/10/1999	---	ΚΛΩΣΤΡΓΙΑ ΝΑΥΠΑΚΤΟΥ (ΚΟ)	1.11	-2.63	€	1.14	27/09/2023	1.05	1.05	1.11	1.11	1.077	344@1.06	280@1.11	---	---	238	5	256.33	12,776.21	0.91	1.31	55101020
21,224,340	0.420	0.0035	0.02	---	06/09/2022	25/04/2006	---	ΚΟΡΔΕΛΛΟΥ Χ. ΑΦΟΙ (ΚΟ)	0.534	-1.11	€	0.54	27/09/2023	0.52	0.506	0.534	0.534	0.519	150@0.512	640@0.534	4.69	2022	14,300	23	7,418.68	11,333.80	0.462	0.74	55102010
33,065,136	0.380	0.2	0.2001	0.2004	24/08/2023	16/09/2013	---	ΚΡΙ - ΚΡΙ (ΚΟ)	8.16	---	γ	8.16	27/09/2023	8.18	8.14	8.18	8.16	8.15	752@8.14	149@8.18	84.98	2022	37,952	51	309,290.98	269,811.51	6.08	9.8	45102020
7,595,160	0.600	---	---	---	10/09/2019	18/08/2010	---	ΚΥΡΙΑΚΟΥΛΗΣ (ΚΟ)	0.978	---	γ	0.978	27/09/2023	0.9	0.9	0.978	0.978	0.937	54@0.908	60@0.980	---	---	23	4	21.56	7,428.07	0.868	1.265	40501015
6,200,000	0.500	---	---	---	22/06/2010	01/11/1995	---	ΛΑΔΕΝΗΣ Α.Ε. "ΜΙΝΕΡΒΑ" (ΚΟ)	0.54	---	γ	0.54	27/09/2023	0.54	0.54	0.545	0.545	0.54	950@0.494	290@0.545	---	---	200	2	108.05	3,348.00	0.414	0.68	40204020
5,939,268	0.620	---	---	---	10/07/2003	03/01/2002	---	ΛΑΝΑΚΑΜ (ΚΟ)	1.05	---	γ	1.05	27/09/2023	---	---	---	---	---	96@0.940	97@1.02	---	---	---	---	---	6,236.23	0.716	1.4	40401020
9,819,370	0.500	---	---	---	14/08/2007	09/01/2004	---	ΜΑΘΙΟΣ ΠΥΡΙΜΑΧΑ (ΚΟ)	1.06	-15.87	€	1.26	27/09/2023	1.17	0.99	1.18	1.06	1.09	865@1.01	142@1.06	---	---	31,025	102	33,806.09	10,408.53	0.565	1.6	55101000
30,150,000	0.360	0.02	0.0401	0.0908	15/06/2023	25/04/2019	---	ΜΟΤΟΔΥΝΑΜΙΚΗ (ΚΟ)	3	0.67	ρ	2.98	27/09/2023	2.95	2.95	3	3	2.973	717@2.96	9923@3.00	---	---	11,753	34	34,937.27	90,450.00	2.04	3.77	40401030
43,200,000	1.00	---	0.0824	---	07/09/2022	13/09/2023	---	ΜΠΛΕ ΚΕΔΡΟΣ (ΚΟ)	2.62	4.80	ρ	2.5	27/09/2023	2.5	2.5	2.62	2.62	2.577	50@2.60	50@2.63	---	---	11,520	23	29,691.10	113,184.00	2.19	2.8	35102000
25,000,000	2.00	0.4	0.628	1.04	07/08/2023	08/08/2003	---	ΟΛΠ (ΚΟ)	21.75	0.69	ρ	21.6	27/09/2023	21.9	21.4	22.3	21.75	21.761	80@21.75	380@21.90	10.28	2022	12,371	197	269,207.20	543,750.00	15.86	23.35	50206060
4,971,466	1.46	---	---	---	04/07/2007	08/10/2003	---	ΠΑΪΡΗΣ ΠΛΑΣΤΙΚΩΝ (ΚΟ)	1.07	0.94	ρ	1.06	27/09/2023	1.07	1.07	1.07	1.07	1.07	100@0.980	120@1.05	---	---	88	1	94.16	5,319.47	0.83	1.47	50203030
27,098,594	0.540	0.07	0.05	0.0401	22/05/2023	14/01/2021	---	ΠΑΠΟΥΤΣΑΝΗΣ (ΚΟ)	2.08	-2.35	€	2.13	27/09/2023	2.15	2.08	2.15	2.08	2.108	200@2.07	390@2.10	18.78	2022	7,210	30	15,199.30	56,365.08	2.08	2.51	45201020
7,070,400	0.930	0.1081	0.3242	0.2593	03/07/2023	06/05/2016	---	ΠΕΤΡΟΠΟΥΛΟΣ ΠΕΤΡΟΣ (ΚΟ)	8.92	-0.45	€	8.96	27/09/2023	8.98	8.86	8.98	8.92	8.928	551@8.86	369@8.92	---	---	5,251	28	46,878.78	63,067.97	5.9	9.22	50206015
43,741,452	0.660	0.16	0.2723	0.2629	31/05/2023	01/11/1999	---	ΠΛΑΣΤΙΚΑ ΘΡΑΚΗΣ (ΚΟ)	3.93	-0.13	€	3.935	27/09/2023	3.985	3.91	3.99	3.94	3.943	287@3.94	550@3.95	---	---	20,170	140	79,526.83	171,903.91	3.76	5.68	50203015
21,912,599	0.300	---	---	0.048	18/05/2023	23/02/2007	---	ΡΕΒΟΪΛ (ΚΟ)	1.875	1.35	ρ	1.85	27/09/2023	1.75	1.75	1.9	1.875	1.809	100@1.86	1420@1.88	---	---	13,168	89	23,817.13	41,086.12	1.21	2.3	60101020
13,582,223	1.35	---	---	---	24/06/2008	02/02/2016	---	ΣΙΔΑΜΑ ΜΕΤΑΛΛΟΥΡΓΙΚΗ (ΚΟ)	2.18	---	γ	2.18	27/09/2023	2.21	2.15	2.22	2.18	2.169	500@2.02	590@2.18	---	---	1,013	14	2,196.96	29,609.25	1.85	3.3	55102010
40,693,350	5.00	---	---	---	03/07/2006	26/05/2015	---	ΤΕΧΝΙΚΗ ΟΛΥΜΠΙΑΚΗ (ΚΟ)	2.43	-2.41	€	2.49	27/09/2023	2.42	2.39	2.55	2.43	2.414	500@2.39	387@2.43	---	---	12,317	74	29,738.82	98,884.84	1.76	3.12	40202010
3,048,000	0.300	---	---	---	06/07/2007	01/06/2021	---	ΤΖΙΡΑΚΙΑΝ ΠΡΟΦΙΛ (ΚΟ)	1.855	1.64	ρ	1.825	27/09/2023	1.845	1.76	1.9	1.855	1.809	100@1.79	50@1.86	32.49	2022	1,602	27	2,898.31	5,654.04	1.755	2.39	55102010
10,203,575	0.730	---	---	---	16/07/2007	18/10/1999	---	ΦΙΕΡΑΤΕΣ (ΚΟ)	0.473	---	γ	0.473	27/09/2023	---	---	---	---	---	3000@0.340	156@0.464	---	2022	---	---	---	4,826.29	0.351	0.56	55101020
8,340,750	1.16	---	---	---	25/06/2009	17/09/2018	---	ΧΑΪΔΕΜΕΝΟΣ (ΚΟ)	0.565	0.89	ρ	0.56	27/09/2023	0.545	0.54	0.565	0.565	0.563	21@0.570	26@0.575	---	2022	104	5	58.51	4,712.52	0.452	0.8	50205030

Κύρια Αγορά - Χαμηλής Συναλλακτικής Δραστηριότητας

14,000,000	4.15	---	3.42	0.26	19/07/2023	29/06/1999	---	ΑΛΡΗΝΑ ΑΣΤΙΚΑ ΑΚΙΝΗΤΑ (ΚΟ)	7.2	-2.44	€	7.38	27/09/2023	6.72	6.7	7.38	7.2	7.21	106@7.02	500@7.30	---	---	1,098	18	7,916.84	100,800.00	6.68	9.22	35101015
45,033,921	0.050	---	---	---	04/06/2008	27/03/2023	---	ΑΤΤΙΣΑ BANK Α.Τ.Ε. (ΚΟ)	11.64	-3.00	€	12	27/09/2023	11.74	11.54	11.74	11.68	11.644	100@11.56	62@11.68	---	---	172	16	2,002.84	524,194.84	10.62	48.75	30101010
11,869,224	0.540	0.087	0.136	0.15	03/07/2023	30/08/2019	---	FLEXORACK (ΚΟ)	7.65	---	γ	7.65	27/09/2023	7.8	7.8	7.8	7.8	7.8	26@7.55	964@7.75	---	---	1	1	7.80	90,799.56	7.45	9.45	50203030
10,500,000	4.00	0.37	0.29	0.3	16/05/2023	02/08/2016	---	INTERCONTINENTAL (ΚΟ)	6.15	-2.38	€	6.3	27/09/2023	6.3	6.15	6.3	6.2	6.203	250@6.15	250@6.25	11.73	2022	2,000	6	12,405.00	64,575.00	6.15	6.85	35102000
57,434,884	1.17	---	---	---	05/06/2008	12/06/2009	---	REDS (ΚΟ)	2.27	---	γ	2.27	27/09/2023	2.26	2.26	2.27	2.27	2.27	55@2.26	100@2.33	---	---	1,020	2	2,315.20	130,377.19	2.2	3	35101010
152,360,643	0.500	0.01	0.02	0.03	23/06/2023	10/06/2020	---	TRASTOR Α.Ε.Ε.Α.Π. (ΚΟ)	1.04	-4.59	€	1.09	27/09/2023	1.04	1.03	1.04	1.03	1.038	1000@1.05	800@1.09	---	---	869	2	902.07	158,455.07	0.965	1.23	35102000
15,300,000	0.300	---	---	---	30/07/2009	13/12/1999	---	ΑΤΤΙΚΕΣ ΕΚΔΟΣΕΙΣ (ΚΟ)	0.336	---	γ	0.336	27/09/2023	---	---	---	---	---	960@0.306	1250@0.366	---	---	---	---	---	5,140.80	0.236	0.39	40301030
15,000,000	0.300	---	---	---	06/07/2007	18/07/2000	---	ΔΑΙ																					

Ημερήσιο Δελτίο Τιμών

Έτος: 144 Αύξων Αριθμός Συνεδρίασης: 185

Ενότητα 2: Αναλυτικά Στοιχεία Συναλλαγών Χρεογράφων

Πέμπτη, 28 Σεπτεμβρίου, 2023

Πληθος Χρεογράφων	Ονομ. Αξία	Μερίσματα [1]			Ημερ. Τελευτ. Αποκοπής		Σημ.	Χρεόγραφο	Τιμή κλεισίματος	% μεταβ.	Προηγ. Κλείσιμο-ημ/νία		Άνοιγμα	Κατωτ Τιμή	Ανωτ Τιμή	Τελ Σταθμ Τιμή	Τελευταία ζήτηση [7]	Τελευταία προσφορά [7]	P/E μετά φ.	Χρήση	Όγκος	Πράξεις	Αξία Συναλλαγών[8]	Χ.Α. Εταιρείας (χιλ. €) [3,5]	Χαμηλό έτους	Υψηλό έτους	Κλάδος [4]	
		2020	2021	2022	Μέρισμα [2]	Δικαιώμα					Προηγ.	Κλείσιμο-ημ/νία																
6,700,000	0.800	0.179	0.047	0.047	23/08/2023	29/05/2014	---	ΚΕΠΕΝΟΥ ΜΥΛΟΙ (ΚΟ)	2.34	---	2.34	27/09/2023	---	---	---	---	460@2.22	174@2.38	17.29	2022	---	---	---	15,678.00	1.93	2.7	45102020	
18,017,472	0.360	---	---	---	09/09/2022	28/08/2017	---	ΚΤΗΜΑ Κ. ΛΑΖΑΡΙΔΗ (ΚΟ)	1.89	---	1.89	27/09/2023	---	---	---	---	50@1.78	41@1.94	---	---	---	---	---	34,053.02	1.55	2.06	45101015	
21,364,000	1.12	---	---	0.4	21/08/2023	08/03/2023	---	ΛΑΜΠΑ (ΚΟ)	29	---	29	27/09/2023	28.8	28.8	29	29	28.975	100@28.80	391@29.80	---	---	8	2	231.80	619,556.00	20.6	29.8	40501025
32,188,050	1.04	---	---	---	21/07/2008	20/01/2000	---	ΜΟΥΖΑΚΗΣ (ΚΟ)	0.65	---	0.65	27/09/2023	---	---	---	---	635@0.640	419@0.695	---	---	---	---	---	20,922.23	0.63	0.806	55101020	
8,321,682	0.670	---	---	---	17/08/2007	23/11/1999	---	Ν. ΛΕΒΕΝΤΕΡΗΣ (ΚΟ)	0.312	---	0.312	27/09/2023	---	---	---	---	---	2020@0.342	---	2022	---	---	---	3,451.93	0.22	0.364	55102010	
2,160,524	0.670	---	---	---	03/12/2018	23/11/1999	---	Ν. ΛΕΒΕΝΤΕΡΗΣ (ΠΟ)	0.396	---	0.396	27/09/2023	---	---	---	---	---	5914@0.426	---	2022	---	---	---	3,451.93	0.218	0.434	55102010	
6,340,000	0.600	0.134	0.17	0.1	09/12/2022	12/01/2023	---	ΝΑΚΑΣ ΜΟΥΣΙΚΗ (ΚΟ)	2.86	---	2.86	27/09/2023	2.84	2.84	3	3	2.86	2000@2.70	917@3.00	---	---	9,148	7	26,163.12	18,132.40	2.16	3.02	40401030
10,080,000	3.00	1.42	1.5	1.45	11/05/2023	27/08/2001	---	ΟΛΘ (ΚΟ)	24	-2.44	24.6	27/09/2023	24.2	23.4	24.2	24	23.729	22@23.30	200@24.10	---	---	3,644	52	86,469.70	241,920.00	22.7	26.3	50206060
27,379,200	0.980	---	---	0.45	01/08/2023	29/08/2022	---	ΠΛΑΣΤΙΚΑ ΚΡΗΤΗΣ (ΚΟ)	16	5.26	15.2	27/09/2023	15.3	15.3	16	16	15.986	2@14.80	10@15.90	---	---	50	2	799.30	438,067.20	14.7	17.9	50203015
255,494,534	2.71	0.352	0.279	0.255	16/06/2023	30/09/2021	---	ΠΡΟΝΤΕΑ (ΚΟ)	7	---	7	27/09/2023	7.1	6.6	7.1	6.6	6.604	23@6.60	27@6.80	---	---	128	3	845.30	1,788,461.74	6.6	8.6	35102000
4,181,450	0.500	---	---	---	21/08/2000	05/03/2002	---	ΣΑΡΑΝΤΟΠΟΥΛΟΣ ΚΥΛ/ΜΥΛΟΙ (ΚΟ)	1.16	---	1.16	27/09/2023	---	---	---	---	---	---	---	---	---	---	---	---	4,850.48	0.875	1.5	45102020

Διαπραγματεύσιμα Αμοιβαία Κεφάλαια (Δ.Α.Κ.)

924,675	---	---	---	---	15/06/2016	---	ALPHA ETF FTSE Athex Large Cap	29.01	-1.19	29.36	27/09/2023	29.42	28.96	29.42	29.01	29.233	350@25.00	---	---	---	6,220	6	181,829.60	---	22.5	35	12003
---------	-----	-----	-----	-----	------------	-----	--------------------------------	-------	-------	-------	------------	-------	-------	-------	-------	--------	-----------	-----	-----	-----	-------	---	------------	-----	------	----	-------

Επιτήρηση

356,314,416	0.060	---	---	---	07/07/2010	21/09/2017	5160	FRIGOGLOSS (ΚΟ)	0.077	2.67	0.075	27/09/2023	0.077	0.077	0.077	0.077	0.077	496@0.077	3000@0.078	---	---	66,504	17	5,120.81	27,436.21	0.05	0.158	50204000	
65,326,268	0.530	---	---	---	04/07/2007	19/07/2006	4750	SATO AE (ΚΟ)	0.043	---	0.043	27/09/2023	---	---	---	---	---	8241@0.043	---	---	---	---	---	---	2,809.03	0.018	0.069	40202015	
13,191,620	0.620	---	---	---	04/08/2010	09/09/2002	5232	ΥΑΛCO - ΚΩΝΣΤΑΝΤΙΝΟΥ (ΚΟ)	0.218	---	0.218	27/09/2023	---	---	---	---	---	1515@0.218	---	---	---	---	---	---	2,875.77	0.12	0.28	40202020	
13,000,000	1.00	---	---	---	01/08/2007	07/04/2000	5093	ΑΚΡΙΤΑΣ (ΚΟ)	0.65	---	0.65	27/09/2023	---	---	---	---	---	4802@0.585	---	---	---	---	---	---	8,450.00	0.414	0.67	50101035	
221,519,681	0.300	---	---	---	02/07/2008	28/02/2011	4957	ΑΝΕΚ (ΚΟ)	0.254	---	0.254	27/09/2023	0.252	0.252	0.254	0.254	0.254	2078@0.252	74067@0.254	---	---	140,502	12	35,684.66	57,179.39	0.177	0.3	40501015	
312,163	0.300	---	---	---	02/07/2008	28/02/2011	4959	ΑΝΕΚ (ΠΟ '90)	0.072	---	0.072	27/09/2023	0.072	0.072	0.072	0.072	0.073	39930@0.079	---	---	---	3	1	0.22	57,179.39	0.072	0.086	40501015	
2,969,713	0.300	---	---	---	02/07/2008	28/02/2011	4958	ΑΝΕΚ (ΠΟ '96)	0.3	---	0.3	27/09/2023	---	---	---	---	---	768@0.280	---	---	---	---	---	---	57,179.39	0.173	0.38	40501015	
17,579,754	4.16	---	---	---	18/08/2006	02/08/2010	---	ΒΙΟΤΕΡ (ΚΟ)	0.246	---	0.246	27/09/2023	0.258	0.246	0.258	0.246	0.254	10000@0.230	999@0.258	---	---	836	3	212.62	4,324.62	0.198	0.398	50101010	
54,654,600	0.050	---	---	---	01/07/1998	30/12/2022	5275	ΒΙΣ (ΚΟ)	0.322	---	0.322	27/09/2023	---	---	---	---	---	3515@0.320	---	2022	---	---	---	---	17,598.78	0.136	0.378	50203030	
51,754,364	0.300	---	---	---	23/12/2003	24/01/2007	5197	ΕΠΙΛΕΚΤΟΣ (ΚΟ)	0.136	---	0.136	27/09/2023	---	---	---	---	---	2000@0.145	---	---	---	---	---	---	7,038.59	0.11	0.202	55101020	
371,337,000	0.300	---	---	---	30/05/2013	01/07/2022	---	ΙΝΤΡΑΛΟΤ (ΚΟ)	0.64	-1.54	0.65	27/09/2023	0.65	0.64	0.65	0.64	0.643	116@0.640	44980@0.645	---	---	104,515	34	67,209.01	237,655.68	0.565	0.765	40501020	
15,842,391	1.51	---	---	---	15/07/2009	12/05/2000	5141	ΜΠΗΤΡΟΣ ΣΥΜΜΕΤΟΧΙΚΗ (ΚΟ)	0.5	---	0.5	27/09/2023	---	---	---	---	---	1500@0.498	---	---	---	---	---	---	7,921.20	0.376	0.82	55102010	
24,319,250	0.300	---	---	---	09/07/2002	04/07/2007	5165	ΠΡΟΔΕΥΤΙΚΗ (ΚΟ)	0.494	---	0.494	27/09/2023	0.494	0.494	0.494	0.494	0.494	100@0.446	---	---	---	---	---	---	9.88	12,013.71	0.4	0.6	50101010
28,438,268	0.070	---	---	---	21/08/2006	24/11/1999	5253	ΣΠΥΡΟΥ ΑΓΡ. ΟΙΚ. (ΚΟ)	0.2	---	0.2	27/09/2023	---	---	---	---	---	3900@0.220	---	---	---	---	---	---	5,687.65	0.144	0.24	45102010	
1,011,000	1.00	---	---	---	01/07/2004	11/12/2012	5193	ΤΡΙΑ ΑΛΦΑ (ΚΟ)	7.95	---	7.95	27/09/2023	---	---	---	---	---	62@7.40	119@8.45	60.89	2022	---	---	---	8,037.45	7.5	16.9	55101020	

Κατάσταση σε Αναστολή

66,948,210	0.300	---	---	---	22/09/2015	22/09/2015	5179	FOLLI-FOLLIE (ΚΟ)	4.8	---	4.8	24/05/2018	---	---	---	---	---	---	---	---	---	---	---	---	321,351.41	4.8	4.8	40401030	
12,417,000	0.310	---	---	---	27/08/2019	28/08/2017	5233	MLS ΠΛΗΡΟΦΟΡΙΚΗ (ΚΟ)	0.57	---	0.57	12/05/2020	---	---	---	---	---	---	---	---	---	---	---	---	---	7,077.69	0.57	0.57	10101015
6,330,002	0.300	---	---	---	25/06/2002	15/03/2019	5278	ΒΑΡΒΑΡΕΣΟΣ (ΚΟ)	0.24	---	0.24	02/05/2023	---	---	---	---	---	---	---	---	---	---	---	---	---	1,519.20	0.16	0.25	55101020
3,961,300	1.28	---	---	---	29/06/2004	03/08/2000	5248	ΔΟΥΡΟΣ (ΚΟ)	0.25	---	0.25	24/04/2023	---	---	---	---	---	---	---	---	---	---	---	---	---	990.33	0.2	0.3	40204020
7,085,888	1.59	---	---	---	02/07/1996	06/09/2010	5216	ΕΛΒΙΕΜΕΚ (ΚΟ)	2.6	---	2.6	30/09/2019	---	---	---	---	---	---	---	---	---	---	---	---	---	18,423.31	2.6	2.6	35101010
7,125,216	0.650	---	---	---	01/07/2005	14/12/1999	4955	ΚΡΕΚΑ (ΚΟ)	0.28	---	0.28	06/04/2023	---	---	---	---	---	---	---	---	---	---	---	---	---	1,995.06	0.17	0.43	45102010
7,734,375	1.00	---	---	---	09/07/2007	07/01/2011	5277	ΛΙΒΑΝΗ ΕΚΔΟΤ. ΟΡΓ. (ΚΟ)	0.125	---	0.125	28/04/2023	---	---	---	---	---	---	---	---	---	---	---	---	---	966.80	0.12	0.18	40301030

Σημειώσεις Χρεογράφων

Κωδικός	Κείμενο σημείωσης
()	- Προσαρμοσμένα Μέρισματα λόγω διανομής Δωρεάν μετοχών.
*	- Τελευταία προσαρμοσμένη τιμή κλεισίματος.
[1]	- Καθαρά μερίσματα.
[2]	- Στη στήλη "Ημερ. Αποκοπής τελευταίου δικαιώματος" αναφέρεται η Ημερομηνία εισαγωγής για Νέες Εταιρείες.
[3]	- Η Χρηματιστηριακή αξία αναφέρεται στο σύνολο των μετοχών
[4]	- Η κωδικοποίηση των Κλάδων Οικονομικής Δραστηριότητας του Χ.Α. παρουσιάζονται στο Παράρτημα Α
[5]	- Η Χρηματιστηριακή Αξία αναφέρεται στο σύνολο των κατηγοριών μετοχών (εφόσον έχουν εισαχθεί περισσότερες της μιας κατηγορίες) και δεν αναφέρεται σε επιμέρους κατηγορίες μετοχών μιας εταιρείας.
[6]	- P/E μεγαλύτερο του 100
[7]	- Τελευταία εικόνα του Βιβλίου Εντολών πριν το τέλος της συνεδρίασης
[8]	- Στην Αξία Συναλλαγών των Μετοχών περιλαμβάνονται όλοι οι τύποι Πακέτων
4750	- Μεταφορά στην Κατηγορία Επιτήρησης από 8/4/2011.
4955	- Μεταφορά στην Επιτήρηση από 5/4/2013.
4957	- Μεταφορά στην Επιτήρηση από 5/4/2013.
4958	- Μεταφορά στην Επιτήρηση από 5/4/2013.
4959	- Μεταφορά στην Επιτήρηση από 5/4/2013.
5093	- Μεταφορά στην Κατηγορία Επιτήρησης από 8/4/2015.
5141	- Μεταφορά στην Κατηγορία Επιτήρησης από 10/05/2017.
5160	- Μεταφορά στην Κατηγορία Επιτήρησης από 15/04/2016.
5165	- Μεταφορά στην Κατηγορία Επιτήρησης από 15/02/2018.
5179	- Αναστολή διαπραγμάτευσης από 25/05/2018.
5193	- Μεταφορά στην κατηγορία Επιτήρησης από 25/10/2018.
5197	- Μεταφορά στην κατηγορία Επιτήρησης από 07/11/2018.
5216	- Αναστολή διαπραγμάτευσης από 01/10/2019.
5232	- Μεταφορά στην Κατηγορία Επιτήρησης από 08/04/2011.
5233	- Αναστολή διαπραγμάτευσης από 13/05/2020.
5248	- Μεταφορά στην κατηγορία Επιτήρησης από 06/09/2011.
5253	- Μεταφορά στην Επιτήρηση από 14/5/2021.
5275	- Μεταφορά στη Κατηγορία Επιτήρησης από 09/07/2020.
5277	- Αναστολή διαπραγμάτευσης από 02/05/2023.
5278	- Αναστολή διαπραγμάτευσης από 03/05/2023.

Στοιχεία Συναλλαγών Πακέτων

Χρεόγραφο	Όγκος πακέτου	Τιμή πακέτου	Αξία πακέτου	Ώρα έγκρισης	Σημείωση
ΚΡΙ - ΚΡΙ (ΚΟ)	15,000	8.14	122,100.00	11:21:28	20
ΚΡΙ - ΚΡΙ (ΚΟ)	15,000	8.16	122,400.00	11:21:51	20
ΣΑΡΑΝΤΗΣ ΓΡ. (ΚΟ)	200	7.70	1,540.00	11:23:06	18
ΔΕΗ (ΚΟ)	80,588	9.50	765,586.00	11:39:07	20
INTRAKAT (ΚΟ)	150,000	3.00	450,000.00	12:05:06	20
ΜΟΤΟΡ ΟΪΛ (ΚΟ)	9,321	23.88	222,585.48	12:21:39	20
ΕΝΤΕΡΣΟΦΤ (ΚΟ)	100,000	5.30	530,000.00	14:04:27	20
JUMBO (ΚΟ)	36,978	25.38	938,501.64	14:21:54	20
ΟΤΕ (ΚΟ)	383	13.77	5,273.91	16:27:27	18
ΤΕΡΝΑ ΕΝΕΡΓΕΙΑΚΗ (ΚΟ)	25,000	14.40	360,000.00	16:34:41	20
ΓΕΚ ΤΕΡΝΑ (ΚΟ)	200,000	13.18	2,636,000.00	17:11:48	20

Σημειώσεις πακέτων

- 9 - Μέθοδος 6-1 / Ειδική Χρέωση
- 10 - Μέθοδος 6-1 / Ειδική Χρέωση, Αυθημερόν Διακανονισμός
- 14 - Μέθοδος 6-3 / Πακέτο Αποκατάστασης, Ατελής αγορά και Πώληση
- 18 - Μέθοδος 6-2 / SPOT 1
- 19 - Μέθοδος 6-2 / SPOT 2
- 20 - Μέθοδος 6-1 και Μέθοδος 6-1 Αυθημερόν Διακανονισμός
- 21 - Άλλη Προσυμφωνημένη

Στοιχεία Συναλλαγών Δικαιωμάτων

Ημερ. αποκοπής	Έναρξη εξάσκησης	Λήξη εξάσκησης	Λήξη διαπραγμάτευσης	Δικαιώματα	Κατωτ Τιμή	Ανωτ Τιμή	Τιμή κλεισ.	Τελευταία ζήτηση	Τελευταία προσφορά	Όγκος	Πράξεις	Αξία Συναλλαγών
----------------	------------------	----------------	----------------------	------------	------------	-----------	-------------	------------------	--------------------	-------	---------	-----------------

Δεν υπάρχουν Συναλλαγές Δικαιωμάτων.

Στοιχεία Συναλλαγών Εκποιήσεων

Χρεόγραφα	Τύπος Χρεογράφου	Όγκος Συναλλαγών	Αριθμός Πράξεων	Αξία Συναλλαγών	Σημείωση
-----------	------------------	------------------	-----------------	-----------------	----------

Δεν πραγματοποιήθηκαν Εκποιήσεις Μετοχών.

Σημειώσεις Εκποιήσεων

- 1 - Δημόσιος Ανοικτός Πλειστηριασμός
- 2 - Εκποίηση Ενσώματων Ονομαστικών Μετοχών
- 3 - Εκποίηση Αδιάθετων Κλασματικών Υπολοίπων

Στοιχεία Ενεργητικού Διαπραγματεύσιμων Αμοιβαίων Κεφαλαίων (Δ.Α.Κ.)

	Ημερομηνία συναλλαγών	Δημιουργία / Εξαγορά	Αριθ. Μερ. (T-1)	Νέα Μερ. (T-1)	Εξαγορασθ. Μερ. (T-1)	Μερίδια (T) [1]	Αξία Ενεργητικού [2]	Καθαρή Τιμή	Μέρισμα /Μερίδιο	Ημερ. Αποκοπής
ALPHA ETF FTSE Athex Large Cap	28/09/2023	5,000	924,675	---	---	924,675	27,156,370.00	29.3686	0.62	03/07/2023

Σημειώσεις Δ.Α.Κ.

[1] - Αριθμ. μεριδίων (T) = Αριθμ. μεριδίων (T-1) + Νεοεκδιθέντα μερίδια (T-1) - Εξαγορασθέντα μερίδια (T-1)

[2] - Περιλαμβάνονται και τα μερίδια που δημιουργήθηκαν / εξαγοράσθηκαν την ημέρα T-1.

Περιγραφή	Στοιχεία
Όνομασία Δ.Α.Κ.	ALPHA ETF FTSE Athex Large Cap
Σύμβολο Δ.Α.Κ. (GR)	ΑΔΑΚ
Σύμβολο Δ.Α.Κ. (EN)	AETF
ISIN Δ.Α.Κ.	GRF000153004
Κατηγορία Διαπραγμάτευσης	Διαπραγματεύσιμα Αμοιβαία Κεφάλαια (Δ.Α.Κ.)
Τύπος Δ.Α.Κ.	Μετοχών
Τρόπος διαχείρισης	Παθητικός
Επενδυτική Στρατηγική	Σκοπός της επενδυτικής πολιτικής του Αμοιβαίου Κεφαλαίου είναι η αναπαραγωγή της αποδόσεως του Δείκτη FTSE/X.A. Large Cap του Χρηματιστηρίου Αθηνών σε όρους Ευρώ, ακολουθώντας πλήρως και πανομοιότυπως τη σύνθεση του υποκείμενου Δείκτη.
Εκδότης	ΑΛΦΑ ASSET MANAGEMENT Α.Ε.Δ.Α.Κ.
Εταιρεία Διαχείρισης	ΑΛΦΑ ASSET MANAGEMENT Α.Ε.Δ.Α.Κ.
Ειδικοί Διαπραγματευτές	ΑΛΦΑ FINANCE Α.Χ.Ε.Π.Ε.Υ. , ΕΘΝΙΚΗ ΧΡΗΜΑΤΙΣΤΗΡΙΑΚΗ Α.Χ.Ε.Π.Ε.Υ.
Θεματοφύλακας	ΑΛΦΑ ΤΡΑΠΕΖΑ Α.Ε.
Σύμβολο Δείκτη (GR)	FTSE
Σύμβολο Δείκτη (EN)	FTSE
Όνομασία Δείκτη	FTSE/X.A. Large Cap
ISIN Δείκτη	GRI99201A006
Κλάσμα Δείκτη [1]	1/100
Αρχική Τιμή Μεριδίου	21.76
Συνολικός Αριθμός Μεριδίων [2]	924,675
Ημερομηνία πρώτης Έκδοσης	14/01/2008
Ημερομηνία έναρξης Διαπραγμάτευσης	24/01/2008
Νόμισμα Διαπραγμάτευσης	ΕΥΡΩ
Νόμισμα Ενεργητικού	ΕΥΡΩ
Αρχική Αξία Ενεργητικού [3]	3,000,000.00
Αριθμ. Μεριδίων για Δημιουργία-Εξαγορά [4]	5,000
Αμοιβή Διαχείρισης	0.375

Σημειώσεις Δ.Α.Κ.

[1] - Το κλάσμα της τιμής του δείκτη που αποτελεί η τιμή της πρώτης έκδοσης

[2] - Ο αριθμός μεριδίων που διαπραγματεύθηκαν στο Χρηματιστήριο την ημέρα T

[3] - Η αξία του ενεργητικού κατά την έκδοση

[4] - Ο αριθμός μεριδίων που απαιτείται κατά τη διαδικασία δημιουργίας εξαγοράς

28/09/2023

Ανακοινώσεις

Η.Δ.Τ.



ΑΝΑΚΟΙΝΩΣΕΙΣ

ΕΤΑΙΡΙΚΕΣ ΠΡΑΞΕΙΣ

ΦΟΥΝΤΛΙΝΚ Α.Ε.Β.Ε. ΤΡΟΦΙΜΩΝ, ΑΝΤΙΠΡΟΣΩΠΕΙΩΝ & ΔΙΑΝΟΜΩΝ

Εισάγονται προς διαπραγμάτευση στην Εναλλακτική Αγορά του Χρηματιστηρίου Αθηνών οι 10.005.765 νέες (ΚΟ) μετοχές της εταιρίας «**ΦΟΥΝΤΛΙΝΚ Α.Ε.Β.Ε. ΤΡΟΦΙΜΩΝ, ΑΝΤΙΠΡΟΣΩΠΕΙΩΝ & ΔΙΑΝΟΜΩΝ**» (GRS510003015) που προέκυψαν από την πρόσφατη αύξηση του μετοχικού κεφαλαίου με καταβολή μετρητών και δικαίωμα προτίμησης υπέρ των παλαιών μετόχων. Από την ίδια ημερομηνία, το νέο σύνολο εισηγμένων μετοχών της εταιρίας που είναι διαπραγματεύσιμες στην Εναλλακτική Αγορά του Χρηματιστηρίου Αθηνών ανέρχεται σε 33.352.551 (ΚΟ) μετοχές.

ΓΝΩΣΤΟΠΟΙΗΣΕΙΣ ΕΤΑΙΡΕΙΩΝ

From: ΑΤΤΙΚΕΣ ΕΚΔΟΣΕΙΣ Α.Ε.
Posted At: 27 September 2023 17:08
Conversation: ΕΠΙΚΑΙΡΟΠΟΙΗΣΗ ΟΙΚΟΝΟΜΙΚΟΥ ΗΜΕΡΟΛΟΓΙΟΥ
Posted To: DOLAnnouncements2

Subject: ΕΠΙΚΑΙΡΟΠΟΙΗΣΗ ΟΙΚΟΝΟΜΙΚΟΥ ΗΜΕΡΟΛΟΓΙΟΥ

Στο πλαίσιο της ορθής και έγκυρης ενημέρωσης του επενδυτικού κοινού και σύμφωνα με τα άρθρα 4.1.2 και 4.1.3.15.1 του κανονισμού του Χρηματιστηρίου Αθηνών, η εταιρεία «ΑΤΤΙΚΕΣ ΕΚΔΟΣΕΙΣ ΑΝΩΝΥΜΟΣ ΕΚΔΟΤΙΚΗ ΕΤΑΙΡΕΙΑ» επικαιροποιεί/τροποποιεί το Οικονομικό Ημερολόγιο του έτους 2023 ως προς τα ακόλουθα:

Τα Οικονομικά Αποτελέσματα Α' Εξαμήνου θα αναρτηθούν στο διαδικτυακό τόπο του Χρηματιστηρίου Αθηνών και της Εταιρείας την Πέμπτη 28 Σεπτεμβρίου 2023.

From: DOTSOFΤ A.E.
Posted At: 27 September 2023 17:12
Conversation: Ανακοίνωση Αντικατάστασης Μέλους Δ.Σ. και Ανασυγκρότησης Αυτού σε Σώμα
Posted To: DOLAnnouncements2
Subject: Ανακοίνωση Αντικατάστασης Μέλους Δ.Σ. και Ανασυγκρότησης Αυτού σε Σώμα

Δείτε την συνημμένη ανακοίνωση.

[ΑΝΑΚΟΙΝΩΣΗ ΕΠΕΝΔ ΚΟΙΝΟΥ ΑΛΛΑΓΗ
ΔΣ](#)

From: REAL CONSULTING ΑΕ
Posted At: 27 September 2023 17:24
Conversation: Ανακοίνωση Αποτελεσμάτων Α' Εξαμήνου 2023
Posted To: DOLAnnouncements2

Subject: Ανακοίνωση Αποτελεσμάτων Α' Εξαμήνου 2023

Δείτε την ανακοίνωση

[Ανακοίνωση Αποτελεσμάτων Α&αρος; Εξαμήνου
2023](#)

From: ΑΔΜΗΕ ΣΥΜΜΕΤΟΧΩΝ Α.Ε.
Posted At: 27 September 2023 17:24
Conversation: Δελτίο Τύπου Αποτελεσμάτων Α' Εξαμήνου 2023
Posted To: DOLAnnouncements2

Subject: Δελτίο Τύπου Αποτελεσμάτων Α' Εξαμήνου 2023

Δελτίο Τύπου Αποτελεσμάτων Α' Εξαμήνου 2023

[Δελτίο Τύπου Αποτελεσμάτων Α&αρος; Εξαμήνου 2023](#)

From: INTRAKAT A.E. ΤΕΧΝΙΚΩΝ ΚΑΙ ΕΝΕΡΓΕΙΑΚΩΝ ΕΡΓΩΝ
Posted At: 27 September 2023 17:25
Conversation: Δελτίο Τύπου: Ανάκαμψη και δυναμική πορεία για την INTRAKAT στο 1ο εξάμηνο του 2023
Posted To: DOLAnnouncements2
Subject: Δελτίο Τύπου: Ανάκαμψη και δυναμική πορεία για την INTRAKAT στο 1ο εξάμηνο του 2023

Δείτε το Δελτίο Τύπου της Εταιρείας

[Δελτίο Τύπου: Ανάκαμψη και δυναμική πορεία για την INTRAKAT στο 1ο εξάμηνο του 2023](#)

From: Ο.Λ.Π. Α.Ε.
Posted At: 27 September 2023 17:32
Conversation: ΣΧΟΛΙΑΣΜΟΣ ΟΙΚΟΝΟΜΙΚΗΣ ΕΚΘΕΣΗΣ Α' ΕΞΑΜΗΝΟΥ 2023
Posted To: DOLAnnouncements2

Subject: ΣΧΟΛΙΑΣΜΟΣ ΟΙΚΟΝΟΜΙΚΗΣ ΕΚΘΕΣΗΣ Α' ΕΞΑΜΗΝΟΥ 2023

Παρακαλούμε δείτε τη συνημμένη
ανακοίνωση.

[ΑΝΑΚΟΙΝΩΣΗ_1Η23](#)

From: LAMDA DEVELOPMENT A.E.
Posted At: 27 September 2023 17:33
Conversation: Οικονομικά Αποτελέσματα Εξαμήνου 2023
Posted To: DOLAnnouncements2

Subject: Οικονομικά Αποτελέσματα Εξαμήνου 2023

Οικονομικά Αποτελέσματα Εξαμήνου
2023

[Οικονομικά Αποτελέσματα Εξαμήνου
2023](#)

From: ΕΛΑΣΤΡΟΝ Α.Ε.Β.Ε.
Posted At: 27 September 2023 17:40
Conversation: Ανακοίνωση αγοράς ιδίων μετοχών
Posted To: DOLAnnouncements2

Subject: Ανακοίνωση αγοράς ιδίων μετοχών

Δείτε την συνημμένη
ανακοίνωση.

[Ανακοίνωση αγοράς ιδίων
μετοχών](#)

From: INTPALOT A.E.
Posted At: 27 September 2023 17:54
Conversation: Ανακοίνωση
Posted To: DOLAnnouncements2

Subject: Ανακοίνωση

Δείτε την
Ανακοίνωση

[Ανακοίνωση](#)

From: INTRAKAT A.E. ΤΕΧΝΙΚΩΝ ΚΑΙ ΕΝΕΡΓΕΙΑΚΩΝ ΕΡΓΩΝ
Posted At: 27 September 2023 17:56
Conversation: Intrakat Presentation to Analysts - H1 2023 Interim Financial Results
Posted To: DOLAnnouncements2
Subject: Intrakat Presentation to Analysts - H1 2023 Interim Financial Results

Δείτε την Παρουσίαση της Εταιρείας

[Intrakat Presentation to Analysts - H1 2023 Interim Financial Results](#)

From: INTRAKAT A.E. ΤΕΧΝΙΚΩΝ ΚΑΙ ΕΝΕΡΓΕΙΑΚΩΝ ΕΡΓΩΝ
Posted At: 27 September 2023 18:01
Conversation: Intrakat IR Release HY 2023
Posted To: DOLAnnouncements2

Subject: Intrakat IR Release HY 2023

Δείτε το IR Release της
Εταιρείας

[Intrakat IR Release HY 2023](#)

From: ΕΛΛΑΚΤΩΡ Α.Ε.
Posted At: 27 September 2023 18:17
Conversation: ΑΓΟΡΑ ΙΔΙΩΝ ΜΕΤΟΧΩΝ
Posted To: DOLAnnouncements2
Subject: ΑΓΟΡΑ ΙΔΙΩΝ ΜΕΤΟΧΩΝ

Ανακοίνωση - Αγορά ιδίων μετοχών

Η εταιρεία με την επωνυμία «ΕΛΛΑΚΤΩΡ ΑΝΩΝΥΜΗ ΕΤΑΙΡΕΙΑ» και τον διακριτικό τίτλο «ΕΛΛΑΚΤΩΡ Α.Ε.» (εφεξής η «Εταιρεία») ανακοινώνει ότι, σε εκτέλεση της από 22.06.2023 απόφασης της Τακτικής Γενικής Συνέλευσης των μετόχων της και της από 14.09.2023 σχετικής απόφασης του Διοικητικού Συμβουλίου της, προέβη την 27.09.2023, μέσω του μέλους του Χρηματιστηρίου Αθηνών, ΤΡΑΠΕΖΑ ΟΡΤΙΜΑ BANK ΑΕ, σε αγορά 7.344 ιδίων μετοχών, με μέση τιμή κτήσης 2,1448 ευρώ ανά μετοχή, συνολικής αξίας 15.751,07 ευρώ.

Μετά και την προαναφερόμενη απόκτηση, η ΕΛΛΑΚΤΩΡ ΑΕ κατέχει συνολικά 53.887 ίδιες μετοχές, ήτοι ποσοστό 0,015% του συνόλου των μετοχών της Εταιρείας.

Η ανακοίνωση εκδίδεται σύμφωνα με τον Κανονισμό (ΕΕ) αριθ. 596/2014 του Ευρωπαϊκού Κοινοβουλίου και του Συμβουλίου, τον κατ' εξουσιοδότηση Κανονισμό (ΕΕ) 2016/1052 της Επιτροπής και τον Κανονισμό του Χρηματιστηρίου Αθηνών.

Κηφισιά 27.09.2023

[Αγορά Ιδίων Μετοχών](#)

From: ΠΑΠΟΥΤΣΑΝΗΣ Α.Β.Ε.Ε.
Posted At: 27 September 2023 18:58
Conversation: Αγορά Ιδίων Μετοχών
Posted To: DOLAnnouncements2
Subject: Αγορά Ιδίων Μετοχών

-
ΠΑΠΟΥΤΣΑΝΗΣ ΑΒΕΕ
-

Χαλκίδα, 27/09/2023

Η Εταιρεία "ΠΑΠΟΥΤΣΑΝΗΣ ΑΝΩΝΥΜΗ ΒΙΟΜΗΧΑΝΙΚΗ ΚΑΙ ΕΜΠΟΡΙΚΗ ΕΤΑΙΡΙΑ ΚΑΤΑΝΑΛΩΤΙΚΩΝ ΑΓΑΘΩΝ" (η Εταιρεία) ενημερώνει το επενδυτικό κοινό ότι κατ' εφαρμογή των Κανονισμών (ΕΕ) 2016/1052 και 596/2014, και σε εκτέλεση της από 18.05.2023 απόφασης της Τακτικής Γενικής Συνέλευσης των Μετόχων της Εταιρείας και της από 18.05.2023 απόφασης του Διοικητικού Συμβουλίου της Εταιρείας, προέβη σε αγορά ιδίων μετοχών στην αγορά του Χρηματιστηρίου Αθηνών, ως παρακάτω ανάλυση:

Ημερομηνία αγοράς ιδίων μετοχών	Τεμάχια αγοράς ιδίων μετοχών	Μέση τιμή κτήσης	Συνολική αξία συναλλαγών
25/09/2023	1.145	€2,20	€2.524,35
26/09/2023	1.206	€2,17	€2.617,02

Οι συναλλαγές πραγματοποιήθηκαν μέσω του μέλους του Χρηματιστηρίου Αθηνών "ΒΕΤΑ ΧΡΗΜΑΤΙΣΤΗΡΙΑΚΗ ΑΕΠΕΥ ΧΡΗΜΑΤΙΣΤΗΡΙΑΚΕΣ ΕΡΓΑΣΙΕΣ".

Μετά και τις ανωτέρω αγορές, η Εταιρεία κατέχει συνολικά 139.362 ίδιες μετοχές (ήτοι, 0,514% του συνόλου των μετοχών της Εταιρείας που διαπραγματεύονται στο

Χρηματιστήριο Αθηνών).

From: ΕΛΛΗΝΙΚΑ ΧΡΗΜΑΤΙΣΤΗΡΙΑ Α.Ε.
Posted At: 27 September 2023 19:01
Conversation: Γνωστοποίηση συναλλαγών από τον Πρόεδρο του ΔΣ κ. Χαντζηνικολάου
Posted To: DOLAnnouncements2
Subject: Γνωστοποίηση συναλλαγών από τον Πρόεδρο του ΔΣ κ. Χαντζηνικολάου

Η εταιρεία Ελληνικά Χρηματιστήρια-Χρηματιστήριο Αθηνών Α.Ε. Συμμετοχών ανακοινώνει σύμφωνα με τον Ν.3556/2007 και τις διατάξεις του Κανονισμού (ΕΕ) 596/2014 του Ευρωπαϊκού Κοινοβουλίου και του Συμβουλίου ότι ο Πρόεδρος του Διοικητικού Συμβουλίου κ. Γεώργιος Χαντζηνικολάου την ενημέρωσε στις 27.09.2023 ότι στις 27.09.2023 προέβη σε αγορά 5.000 κοινών ονομαστικών μετοχών της Εταιρείας, συνολικής αξίας 23.912,96 ευρώ.

From: AUSTRIACARD HOLDINGS AG
Posted At: 27 September 2023 19:04
Conversation: ΤΡΟΠΟΠΟΙΗΣΗ ΟΙΚΟΝΟΜΙΚΟΥ ΗΜΕΡΟΛΟΓΙΟΥ 2023
Posted To: DOLAnnouncements2

Subject: ΤΡΟΠΟΠΟΙΗΣΗ ΟΙΚΟΝΟΜΙΚΟΥ ΗΜΕΡΟΛΟΓΙΟΥ 2023

Παρακαλώ δείτε τη συνημμένη Ανακοίνωση

[ΤΡΟΠΟΠΟΙΗΣΗ ΟΙΚΟΝΟΜΙΚΟΥ ΗΜΕΡΟΛΟΓΙΟΥ
2023](#)

From: ΓΕΚ ΤΕΡΝΑ Α.Ε.
Posted At: 28 September 2023 09:29
Conversation: ΑΓΟΡΑ ΙΔΙΩΝ ΜΕΤΟΧΩΝ
Posted To: DOLAnnouncements2

Subject: ΑΓΟΡΑ ΙΔΙΩΝ ΜΕΤΟΧΩΝ

Αθήνα, 28 Σεπτεμβρίου 2023

Ανακοίνωση

Η ΓΕΚ ΤΕΡΝΑ Α.Ε., κατ' εφαρμογή του Κανονισμού (ΕΕ) 596/2014 του Ευρωπαϊκού Κοινοβουλίου και του κατ' εξουσιοδότηση Κανονισμού (ΕΕ) 2016/1052 της Επιτροπής, γνωστοποιεί στο Επενδυτικό Κοινό ότι, σύμφωνα με το άρθρο 49 του Ν 4548/2018 όπως τροποποιήθηκε και ισχύει, προέβη την 27/09/2023, σε αγορά 15.000 ιδίων μετοχών με μέση τιμή κτήσης 13,0004 ευρώ ανά μετοχή και συνολική αξία συναλλαγής 195.006,68 ευρώ.

From: ΔΕΗ Α.Ε.
Posted At: 28 September 2023 09:39
Conversation: Ανακοίνωση - Ρυθμιζόμενη πληροφορία Ν. 3556/2007
Posted To: DOLAnnouncements2

Subject: Ανακοίνωση - Ρυθμιζόμενη πληροφορία Ν. 3556/2007

Δείτε την
ανακοίνωση

[Ανακοίνωση](#)

From: TITAN CEMENT INTERNATIONAL S.A
Posted At: 28 September 2023 09:49
Conversation: Investor Day 2023
Posted To: DOLAnnouncements2

Subject: Investor Day 2023

Δείτε το συνημμένο
αρχείο.

[Investor Day 2023](#)

From: ΕΥΡΩΣΥΜΒΟΥΛΟΙ Α.Ε.
Posted At: 28 September 2023 09:54
Conversation: ΑΝΑΚΟΙΝΩΣΗ ΓΙΑ ΤΗΝ ΠΡΟΑΝΑΓΓΕΛΙΑ ΓΕΝΙΚΗΣ ΣΥΝΕΛΕΥΣΗΣ
Posted To: DOLAnnouncements2
Subject: ΑΝΑΚΟΙΝΩΣΗ ΓΙΑ ΤΗΝ ΠΡΟΑΝΑΓΓΕΛΙΑ ΓΕΝΙΚΗΣ ΣΥΝΕΛΕΥΣΗΣ

Π Ρ Ο Σ Κ Λ Η Σ Η

των μετόχων της Ανώνυμης Εταιρείας με την επωνυμία

«ΕΥΡΩΣΥΜΒΟΥΛΟΙ ΑΝΩΝΥΜΗ ΕΤΑΙΡΙΑ ΣΥΜΒΟΥΛΩΝ
ΑΝΑΠΤΥΞΗΣ ΚΑΙ ΤΕΧΝΟΛΟΓΙΑΣ»

με διακριτικό τίτλο

«ΕΥΡΩΣΥΜΒΟΥΛΟΙ ΑΕ»

ΓΕΜΗ 57659404000

σε Έκτακτη Γενική Συνέλευση.

Το Διοικητικό Συμβούλιο της Ανώνυμης Εταιρείας με την επωνυμία «ΕΥΡΩΣΥΜΒΟΥΛΟΙ ΑΝΩΝΥΜΗ ΕΤΑΙΡΙΑ ΣΥΜΒΟΥΛΩΝ ΑΝΑΠΤΥΞΗΣ ΚΑΙ ΤΕΧΝΟΛΟΓΙΑΣ» με τον διακριτικό τίτλο «ΕΥΡΩΣΥΜΒΟΥΛΟΙ Α.Ε.» (εφεξής η «Εταιρεία»), καλεί σύμφωνα με τον νόμο και το Καταστατικό τους κ.κ. μετόχους της Εταιρείας σε Έκτακτη Γενική Συνέλευση την **Παρασκευή, 3^η Νοεμβρίου 2023, και ώρα 11:00**, στα γραφεία της έδρας της Εταιρείας στην Πυλαία Θεσσαλονίκης, επί της οδού Αντώνη Τρίτση 21, για συζήτηση και λήψη αποφάσεων επί των παρακάτω θεμάτων της ημερησίας διάταξης:

1. Συμψηφισμός σωρευμένων ζημιών παλαιότερων χρήσεων της Εταιρείας, κατά το συνολικό ποσό των δύο εκατομμυρίων τετρακοσίων εβδομήντα δυο χιλιάδων εννιακοσίων δέκα τριών ευρώ και εβδομήντα λεπτών (2.472.913,70€) μέσω αφενός μείωσης της ονομαστικής αξίας του συνόλου των 14.833.480 μετοχών της Εταιρείας από 0,30€ σε 0,21€ (και συνεπαγόμενη μείωση μετοχικού κεφαλαίου κατά 1.335.013,00€),

σύμφωνα με το άρθρο 29 του Ν. 4548/2018 και αφετέρου μέσω μείωσης του αποθεματικού υπέρ το άρτιο ποσού ενός εκατομμυρίου εκατόν τριάντα επτά χιλιάδων εννιακοσίων ευρώ και εβδομήντα λεπτών (1.137.900,70€), με σκοπό την εξυγίανση του ισολογισμού της εταιρίας.

2. Μείωση μετοχικού κεφαλαίου, μέσω της περεταίρω μείωσης της ονομαστικής αξίας του συνόλου των 14.833.480 μετοχών της εταιρείας με σκοπό την επιστροφή κεφαλαίου (μετρητών) στους κ.κ. Μετόχους.

3. Νέο κείμενο του καταστατικού της εταιρίας μετά τις ανωτέρω τροποποιήσεις κατ' εφαρμογή των διατάξεων του Καταστατικού και του ν. 4548/2018.

4. Άλλα θέματα και ανακοινώσεις.

Σε περίπτωση μη επίτευξης της απαιτούμενης εκ του νόμου απαρτίας για την λήψη απόφασης επί των θεμάτων της ημερησίας διάταξης, η τυχόν Επαναληπτική Έκτακτη Γενική Συνέλευση θα συνέλθει την 10^η Νοεμβρίου 2023, ημέρα Παρασκευή και ώρα 11:00 στον ίδιο χώρο, με τα ίδια θέματα ημερησίας διάταξης, χωρίς να απαιτείται νέα πρόσκληση, καθώς μεταξύ της πρώτης συνεδρίασης και της επαναληπτικής μεσολαβούν 5 ημέρες και στο κείμενο της Προσκλήσεως περιγράφεται αναλυτικά ο τόπος και ο χρόνος όπου θα συνέλθει τυχόν επαναληπτική Γ.Σ..

Σύμφωνα με τον ν.4548/2018, η Εταιρεία ενημερώνει τους μετόχους για τα ακόλουθα:

A. ΔΙΚΑΙΩΜΑ ΣΥΜΜΕΤΟΧΗΣ ΚΑΙ ΨΗΦΟΥ

Στην Έκτακτη Γενική Συνέλευση δικαιούται να συμμετάσχει όποιος εμφανίζεται ως μέτοχος στα αρχεία του Συστήματος Άυλων Τίτλων που διαχειρίζεται η «Ελληνικά Χρηματιστήρια Α.Ε.» (Ε.Χ.Α.Ε.), στο οποίο τηρούνται οι κινητές αξίες (μετοχές) της Εταιρείας. Η απόδειξη της μετοχικής ιδιότητας γίνεται με την προσκόμιση σχετικής έγγραφης βεβαίωσης του ως άνω φορέα ή εναλλακτικά, με απευθείας ηλεκτρονική σύνδεση της Εταιρείας με τα αρχεία του εν λόγω φορέα. Η ιδιότητα του μετόχου πρέπει να υφίσταται κατά την **29.10.2023 (ημερομηνία καταγραφής)**, ήτοι κατά την έναρξη της πέμπτης (5^{ης}) ημέρας πριν από την ημέρα συνεδρίασης της Γενικής Συνέλευσης της 3.11.2023 και η σχετική βεβαίωση ή η ηλεκτρονική πιστοποίηση σχετικά με την μετοχική ιδιότητα πρέπει να περιέλθει στην Εταιρεία το αργότερο την 31.10.2023, ήτοι την τρίτη (3^η) ημέρα πριν από τη συνεδρίαση της Έκτακτης Γενικής Συνέλευσης.

Για την Επαναληπτική Έκτακτη Γενική Συνέλευση της 10.11.2023 η ιδιότητα του μετόχου πρέπει επίσης να υφίσταται κατά την έναρξη της **29.10.2023** καθώς η ημερομηνία της Επαναληπτικής Έκτακτης Γενικής Συνέλευσης δεν απέχει περισσότερο από 30 ημέρες από την ημερομηνία καταγραφής, βάσει του άρθρου 124 παρ. 6 του ν.4548/2018, η δε σχετική έγγραφη βεβαίωση ή η ηλεκτρονική πιστοποίηση σχετικά με την μετοχική ιδιότητα πρέπει να περιέλθει στην Εταιρεία το αργότερο μέχρι την 7.11.2023, ήτοι την

τρίτη (3^η) ημέρα πριν από την συνεδρίαση της ως άνω Επαναληπτικής Έκτακτης Γενικής Συνέλευσης.

Έναντι της Εταιρείας θεωρείται ότι έχει δικαίωμα συμμετοχής και ψήφου στη Γενική Συνέλευση μόνον όποιος φέρει την ιδιότητα του μετόχου κατά την αντίστοιχη ημερομηνία καταγραφής. Σε περίπτωση μη συμμόρφωσης προς τις διατάξεις του ν.4548/2018, ο εν λόγω μέτοχος μετέχει στη Γενική Συνέλευση μόνο μετά από άδειά της.

Σημειώνεται ότι η άσκηση των εν λόγω δικαιωμάτων (συμμετοχής και ψήφου) **δεν προϋποθέτει την δέσμευση των μετοχών του δικαιούχου** ούτε την τήρηση άλλης ανάλογης διαδικασίας, η οποία περιορίζει την δυνατότητα πώλησης και μεταβίβασης αυτών κατά το χρονικό διάστημα που μεσολαβεί ανάμεσα στην ημερομηνία καταγραφής και στην ημερομηνία της Γενικής Συνέλευσης. Κάθε μετοχή δίνει δικαίωμα μίας ψήφου. Το πλήρες κείμενο της πρόσκλησης καθώς και οι πληροφορίες που προβλέπονται στον ν.4548/2018 διατίθενται σε ηλεκτρονική μορφή στην ιστοσελίδα της εταιρίας www.euroconsultants.gr

B. ΔΙΚΑΙΩΜΑΤΑ ΜΕΙΟΨΗΦΙΑΣ ΤΩΝ ΜΕΤΟΧΩΝ

(α) Με αίτηση μετόχων που εκπροσωπούν το ένα εικοστό (1/20) του καταβεβλημένου μετοχικού κεφαλαίου, το Διοικητικό Συμβούλιο της Εταιρείας υποχρεούται να εγγράψει στην ημερήσια διάταξη της Γενικής Συνέλευσης πρόσθετα θέματα, εάν η σχετική αίτηση περιέλθει στο Διοικητικό Συμβούλιο δέκα πέντε (15) τουλάχιστον ημέρες πριν από την Έκτακτη Γενική Συνέλευση. Η αίτηση για την εγγραφή πρόσθετων θεμάτων στην ημερήσια διάταξη συνοδεύεται από αιτιολόγηση ή από σχέδιο απόφασης προς έγκριση στη Γενική Συνέλευση και η αναθεωρημένη ημερήσια διάταξη δημοσιοποιείται με τον ίδιο τρόπο όπως η προηγούμενη ημερήσια διάταξη, δέκα τρεις (13) ημέρες πριν από την ημερομηνία της Έκτακτης Γενικής Συνέλευσης και ταυτόχρονα τίθεται στη διάθεση των μετόχων στην ιστοσελίδα της Εταιρείας (ιδ. κατωτέρω), μαζί με την αιτιολόγηση ή το σχέδιο απόφασης που έχει υποβληθεί από τους μετόχους κατά τα προβλεπόμενα στον ν.4548/2018.

(β) Με αίτηση μετόχων που εκπροσωπούν το ένα εικοστό (1/20) του καταβεβλημένου μετοχικού κεφαλαίου, το Διοικητικό Συμβούλιο θέτει στη διάθεση των μετόχων κατά τα οριζόμενα στον ν.4548/2018, το αργότερο έξι (6) ημέρες πριν από την ημερομηνία της Γενικής Συνέλευσης, σχέδια αποφάσεων για θέματα που έχουν περιληφθεί στην αρχική ή την αναθεωρημένη ημερήσια διάταξη, αν η σχετική αίτηση περιέλθει στο Διοικητικό Συμβούλιο επτά (7) τουλάχιστον ημέρες πριν από την ημερομηνία της Γενικής Συνέλευσης.

(γ) Μετά από αίτηση οποιουδήποτε μετόχου που υποβάλλεται στην Εταιρεία το αργότερο πέντε (5) τουλάχιστον πλήρεις ημέρες πριν από τη Γενική Συνέλευση, το Διοικητικό Συμβούλιο υποχρεούται να παρέχει στη Γενική Συνέλευση τις απαιτούμενες συγκεκριμένες πληροφορίες για τις υποθέσεις της Εταιρείας, στο μέτρο που αυτές είναι

χρήσιμες για την πραγματική εκτίμηση των θεμάτων της ημερήσιας διάταξης. Το Διοικητικό Συμβούλιο μπορεί να αρνηθεί την παροχή των πληροφοριών για αποχρώντα ουσιώδη λόγο, ο οποίος αναγράφεται στα πρακτικά. Το Διοικητικό Συμβούλιο μπορεί να απαντήσει ενιαία σε αιτήσεις μετόχων με το ίδιο περιεχόμενο. Υποχρέωση παροχής πληροφοριών δεν υφίσταται όταν οι σχετικές πληροφορίες διατίθενται ήδη στην ιστοσελίδα της Εταιρείας, ιδίως με την μορφή ερωτήσεων και απαντήσεων.

(δ) Με αίτημα μετόχων, που εκπροσωπούν το ένα εικοστό (1/20) του καταβεβλημένου μετοχικού κεφαλαίου, το Διοικητικό Συμβούλιο υποχρεούται να ανακοινώσει στη Γενική Συνέλευση, τα ποσά που κατά την τελευταία διετία, καταβλήθηκαν σε κάθε μέλος του Διοικητικού Συμβουλίου ή τους διευθυντές της εταιρίας, καθώς και κάθε παροχή προς τα πρόσωπα αυτά από οποιαδήποτε αιτία ή σύμβαση της εταιρίας με αυτούς.

(ε) Μετά από αίτηση μετόχων που εκπροσωπούν το ένα πέμπτο (1/5) του καταβεβλημένου μετοχικού κεφαλαίου, η οποία υποβάλλεται στην Εταιρεία το αργότερο πέντε (5) πλήρεις ημέρες πριν από τη Γενική Συνέλευση, το Διοικητικό Συμβούλιο υποχρεούται να παρέχει στη Γενική Συνέλευση πληροφορίες για την πορεία των εταιρικών υποθέσεων και την περιουσιακή κατάσταση της Εταιρείας. Το Διοικητικό Συμβούλιο μπορεί να αρνηθεί την παροχή των πληροφοριών για αποχρώντα ουσιώδη λόγο, ο οποίος αναγράφεται στα πρακτικά. Αντίστοιχες προθεσμίες για τυχόν άσκηση δικαιωμάτων μειοψηφίας των μετόχων ισχύουν και σε περίπτωση Επαναληπτικών Γενικών Συνελεύσεων.

Σε όλες τις ανωτέρω αναφερόμενες περιπτώσεις οι αιτούντες μέτοχοι οφείλουν να αποδεικνύουν τη μετοχική τους ιδιότητα και τον αριθμό των μετοχών που κατέχουν κατά την άσκηση του σχετικού δικαιώματος. Τέτοια απόδειξη αποτελεί και η προσκόμιση βεβαίωσης από τον φορέα στον οποίο τηρούνται οι οικείες κινητές αξίες ή η πιστοποίηση της μετοχικής ιδιότητας με απευθείας ηλεκτρονική σύνδεση φορέα και Εταιρείας.

Γ. ΔΙΑΔΙΚΑΣΙΑ ΓΙΑ ΤΗΝ ΑΣΚΗΣΗ ΔΙΚΑΙΩΜΑΤΟΣ ΨΗΦΟΥ ΜΕΣΩ ΑΝΤΙΠΡΟΣΩΠΟΥ

Ο μέτοχος συμμετέχει στη Γενική Συνέλευση και ψηφίζει είτε αυτοπροσώπως είτε μέσω αντιπροσώπων. Κάθε μέτοχος μπορεί να διορίζει μέχρι τρεις (3) αντιπροσώπους. Νομικά πρόσωπα μετέχουν στη Γενική Συνέλευση ορίζοντας ως εκπροσώπους τους μέχρι τρία (3) φυσικά πρόσωπα. Ωστόσο, αν ο μέτοχος κατέχει μετοχές της Εταιρείας, οι οποίες εμφανίζονται σε περισσότερους του ενός λογαριασμούς αξιών, ο περιορισμός αυτός δεν εμποδίζει τον εν λόγω μέτοχο να ορίζει διαφορετικούς αντιπροσώπους για τις μετοχές που εμφανίζονται στον κάθε λογαριασμό αξιών σε σχέση με τη Γενική Συνέλευση. Αντιπρόσωπος που ενεργεί για περισσότερους μετόχους μπορεί να ψηφίζει διαφορετικά για κάθε μέτοχο.

Ο αντιπρόσωπος μετόχου υποχρεούται να γνωστοποιεί στην Εταιρεία, πριν από την έναρξη της συνεδρίασης της Γενικής Συνέλευσης, κάθε συγκεκριμένο γεγονός, το οποίο μπορεί να είναι χρήσιμο στους μετόχους για την αξιολόγηση του κινδύνου να εξυπηρετήσει ο αντιπρόσωπος άλλα συμφέροντα πλην των συμφερόντων του

αντιπροσωπευόμενου μετόχου. Κατά την έννοια της παρούσας παραγράφου, μπορεί να προκύπτει σύγκρουση συμφερόντων ιδίως όταν ο αντιπρόσωπος:

α) είναι μέτοχος που ασκεί τον έλεγχο της Εταιρείας ή είναι άλλο νομικό πρόσωπο ή οντότητα η οποία ελέγχεται από το μέτοχο αυτόν,

β) είναι μέλος του Διοικητικού Συμβουλίου ή της εν γένει διοίκησης της Εταιρείας ή μετόχου που ασκεί τον έλεγχο της Εταιρείας, ή άλλου νομικού προσώπου ή οντότητας που ελέγχεται από μέτοχο ο οποίος ασκεί τον έλεγχο της Εταιρείας,

γ) είναι υπάλληλος ή ορκωτός ελεγκτής της Εταιρείας ή μετόχου που ασκεί τον έλεγχο της Εταιρείας, ή άλλου νομικού προσώπου ή οντότητας που ελέγχεται από μέτοχο, ο οποίος ασκεί τον έλεγχο της Εταιρείας,

δ) είναι σύζυγος ή συγγενής πρώτου βαθμού με ένα από τα φυσικά πρόσωπα που αναφέρονται στις ως άνω περιπτώσεις (α) έως (γ).

Ο διορισμός και η ανάκληση αντιπροσώπου του μετόχου γίνεται εγγράφως και κοινοποιείται στην Εταιρεία με τους ίδιους τύπους, τουλάχιστον τρεις (3) ημέρες πριν από την ημερομηνία συνεδρίασης της Γενικής Συνέλευσης.

Η Εταιρεία έχει καταστήσει διαθέσιμο στην ιστοσελίδα της (www.euroconsultants.gr) το έντυπο που χρησιμοποιεί για το διορισμό αντιπροσώπου. Το εν λόγω έντυπο κατατίθεται συμπληρωμένο και υπογεγραμμένο από το μέτοχο στο Ταμείο της Εταιρείας στη διεύθυνση Αντώνη Τρίτση 21, Πυλαία Θεσσαλονίκης, Τ.Κ. 570 01, ή αποστέλλεται στο fax: 2310804100 τρεις (3) τουλάχιστον ημέρες πριν από την ημερομηνία της Γενικής Συνέλευσης. Ο δικαιούχος μέτοχος καλείται να μεριμνά για την επιβεβαίωση της επιτυχούς αποστολής του εντύπου διορισμού αντιπροσώπου και της παραλαβής του από την Εταιρεία, καλώντας στο τηλέφωνο: 2310804047 τον Νομικό Σύμβουλο κ. Πάρι Τσιρχόγλου.

Δ. ΔΙΑΘΕΣΙΜΑ ΕΓΓΡΑΦΑ ΚΑΙ ΠΛΗΡΟΦΟΡΙΕΣ

Το πλήρες κείμενο των σχεδίων αποφάσεων και τυχόν εγγράφων που προβλέπονται στον ν.4548/2018 θα διατίθεται σε έγχαρτη μορφή στα γραφεία της έδρας της Εταιρείας (Αντώνη Τρίτση 21 Πυλαία Θεσσαλονίκης Τηλ. Κέντρο 2310804000). Οι πληροφορίες θα διατίθενται σε ηλεκτρονική μορφή στην ιστοσελίδα της Εταιρείας www.euroconsultants.gr.

Θεσσαλονίκη, 28 Σεπτεμβρίου 2023

Το Διοικητικό Συμβούλιο

Ακριβές Αντίγραφο από το Βιβλίο Πρακτικών του Δ.Σ.

Θεσσαλονίκη, 28 Σεπτεμβρίου 2023

[Πρόσκληση Έκτακτης Γ.Σ. 2023](#)

From: ΜΥΤΙΛΗΝΑΙΟΣ Α.Ε.
Posted At: 28 September 2023 10:08
Conversation: Απόκτηση Ιδίων Μετοχών
Posted To: DOLAnnouncements2

Subject: Απόκτηση Ιδίων Μετοχών

Δείτε παρακάτω:

[Απόκτηση Ιδίων
Μετοχών](#)

From: CAIRO MEZZ PLC
Posted At: 28 September 2023 10:14
Conversation: ΑΝΑΚΟΙΝΩΣΗ ΕΝΗΜΕΡΩΣΗ ΓΙΑ ΤΙΣ ΕΠΙΧΕΙΡΗΜΑΤΙΚΕΣ
ΕΞΕΛΙΞΕΙΣ ΤΗΣ CAIRO MEZZ PLC ΚΑΤΑ ΤΟ Α΄ ΕΞΑΜΗΝΟ ΤΟΥ
2023
Posted To: DOLAnnouncements2
Subject: ΑΝΑΚΟΙΝΩΣΗ ΕΝΗΜΕΡΩΣΗ ΓΙΑ ΤΙΣ ΕΠΙΧΕΙΡΗΜΑΤΙΚΕΣ
ΕΞΕΛΙΞΕΙΣ ΤΗΣ CAIRO MEZZ PLC ΚΑΤΑ ΤΟ Α΄ ΕΞΑΜΗΝΟ ΤΟΥ
2023

28 Σεπτεμβρίου 2023

Ανακοίνωση

ΕΝΗΜΕΡΩΣΗ ΓΙΑ ΤΙΣ ΕΠΙΧΕΙΡΗΜΑΤΙΚΕΣ ΕΞΕΛΙΞΕΙΣ ΤΗΣ CAIRO MEZZ PLC
ΚΑΤΑ ΤΟ Α΄ ΕΞΑΜΗΝΟ ΤΟΥ 2023

[Ανακοίνωση ΕΝΗΜΕΡΩΣΗ ΓΙΑ ΤΙΣ ΕΠΙΧΕΙΡΗΜΑΤΙΚΕΣ ΕΞΕΛΙΞΕΙΣ ΤΗΣ CAIRO MEZZ PLC
ΚΑΤΑ ΤΟ Α΄ ΕΞΑΜΗΝΟ ΤΟΥ 2023](#)

From: ΠΛΑΣΤΙΚΑ ΘΡΑΚΗΣ ΕΤΑΙΡΙΑ ΣΥΜΜΕΤΟΧΩΝ Α.Ε.Ε.
Posted At: 28 September 2023 10:20
Conversation: Γνωστοποίηση Απόφασης Διανομής Προσωρινού
Μερίσματος Χρήσεως 2023
Posted To: DOLAnnouncements2

Subject: Γνωστοποίηση Απόφασης Διανομής Προσωρινού
Μερίσματος Χρήσεως 2023

Γνωστοποίηση Απόφασης Διανομής Προσωρινού Μερίσματος
Χρήσεως 2023

[Γνωστοποίηση Απόφασης Διανομής Προσωρινού Μερίσματος
Χρήσεως 2023](#)

From: ALPHA ΑΣΤΙΚΑ ΑΚΙΝΗΤΑ Α.Ε.
Posted At: 28 September 2023 10:21
Conversation: ΔΕΛΤΙΟ ΤΥΠΟΥ ΑΠΟΤΕΛΕΣΜΑΤΩΝ Α ΕΞΑΜΗΝΟΥ 2023
Posted To: DOLAnnouncements2

Subject: ΔΕΛΤΙΟ ΤΥΠΟΥ ΑΠΟΤΕΛΕΣΜΑΤΩΝ Α ΕΞΑΜΗΝΟΥ 2023

ΔΕΛΤΙΟ ΤΥΠΟΥ

[ΔΕΛΤΙΟ ΤΥΠΟΥ ΑΠΟΤΕΛΕΣΜΑΤΩΝ Α ΕΞΑΜΗΝΟΥ
2023](#)

From: Όμιλος ΕΧΑΕ
Posted At: 28 September 2023 10:21
Conversation: ΟΡΤΙΜΑ BANK Α.Ε.: ΑΝΑΚΟΙΝΩΣΗ ΣΧΕΤΙΚΑ ΜΕ ΤΗΝ ΕΚΒΑΣΗ ΤΗΣ ΠΑΡΑΛΛΗΛΗΣ ΔΙΑΘΕΣΗΣ
Posted To: DOLAnnouncements2

Subject: ΟΡΤΙΜΑ BANK Α.Ε.: ΑΝΑΚΟΙΝΩΣΗ ΣΧΕΤΙΚΑ ΜΕ ΤΗΝ ΕΚΒΑΣΗ ΤΗΣ ΠΑΡΑΛΛΗΛΗΣ ΔΙΑΘΕΣΗΣ

Δείτε την
ανακοίνωση

[ΑΝΑΚΟΙΝΩΣΗ](#)

From: Ε.ΥΔ.Α.Π. Α.Ε.
Posted At: 28 September 2023 10:27
Conversation: ΑΝΑΚΟΙΝΩΣΗ ΠΕΡΙ ΣΧΟΛΙΑΣΜΟΥ ΟΙΚΟΝΟΜΙΚΩΝ
ΚΑΤΑΣΤΑΣΕΩΝ/ ΕΚΘΕΣΕΩΝ
Posted To: DOLAnnouncements2
Subject: ΑΝΑΚΟΙΝΩΣΗ ΠΕΡΙ ΣΧΟΛΙΑΣΜΟΥ ΟΙΚΟΝΟΜΙΚΩΝ
ΚΑΤΑΣΤΑΣΕΩΝ/ ΕΚΘΕΣΕΩΝ

ΕΠΙΣΥΝΑΠΤΕΤΑΙ ΣΧΕΤΙΚΟ ΑΡΧΕΙΟ

[ΑΝΑΚΟΙΝΩΣΗ ΠΕΡΙ ΣΧΟΛΙΑΣΜΟΥ ΟΙΚΟΝΟΜΙΚΩΝ ΚΑΤΑΣΤΑΣΕΩΝ/
ΕΚΘΕΣΕΩΝ](#)

From: ΕΛΤΟΝ Α.Ε.Β.Ε.
Posted At: 28 September 2023 11:05
Conversation: ΑΝΑΚΟΙΝΩΣΗ ΡΥΘΜΙΖΟΜΕΝΗΣ ΠΛΗΡΟΦΟΡΙΑΣ ΤΟΥ Ν. 3556/2007: Γνωστοποίηση συναλλαγών
Posted To: DOLAnnouncements2
Subject: ΑΝΑΚΟΙΝΩΣΗ ΡΥΘΜΙΖΟΜΕΝΗΣ ΠΛΗΡΟΦΟΡΙΑΣ ΤΟΥ Ν. 3556/2007: Γνωστοποίηση συναλλαγών

Αυλώνας Αττικής, 28 Σεπτεμβρίου 2023

Ανακοίνωση Ρυθμιζόμενης πληροφορίας του Ν.3556/2007 – Γνωστοποίηση συναλλαγών

Η εταιρεία «ΕΛΤΟΝ ΔΙΕΘΝΟΥΣ ΕΜΠΟΡΙΟΥ ΑΕΒΕ» ανακοινώνει με βάση το άρθρο 21 του Ν.3556/2007 και τις διατάξεις του άρθρου 19 του Κανονισμού (ΕΕ) 596/2014, ότι ο κος Νέστορας Παπαθανασίου (Υπόχρεο Πρόσωπο βάσει του άρθρου 13 του Ν.3340/2005, ως Πρόεδρος & Διευθύνων Σύμβουλος της Εταιρείας) και η κα Αλκηστη Παπαθανασίου (Υπόχρεο Πρόσωπο βάσει του άρθρου 13 του Ν.3340/2005, ως εκτελεστικό μέλος του Διοικητικού Συμβουλίου της Εταιρείας) προέβησαν μέσω της ΚΕΜ ΠΑΠΑΘΑΝΑΣΙΟΥ ΝΕΣΤΩΡΟΣ-ΑΛΚΗΣΤΗΣ :

- στις 25/09/2023 σε αγορά 20.000 κοινών ονομαστικών μετοχών συνολικής αξίας 41.238,89 ευρώ. (Μέση τιμή 2,0619 ευρώ)
- στις 26/9/2023 σε αγορά 90.000 κοινών ονομαστικών μετοχών συνολικής αξίας 180.000,00 ευρώ. (Μέση τιμή 2,000 ευρώ)

From: ΠΡΟΝΤΕΑ Α.Ε.Ε.Α.Π.
Posted At: 28 September 2023 14:52
Conversation: Prodea Investments - Δελτίο Τύπου - εκμίσθωση του γραφειακού συγκροτήματος ΚΑΡΕΛΑ στη ΜΥΤΙΛΙΝΕΟΣ
Posted To: DOLAnnouncements2
Subject: Prodea Investments - Δελτίο Τύπου - εκμίσθωση του γραφειακού συγκροτήματος ΚΑΡΕΛΑ στη ΜΥΤΙΛΙΝΕΟΣ

Παρακαλώ δείτε το Δελτίο Τύπου

[PRODEA Investments ? Δελτίο Τύπου ? εκμίσθωση του γραφειακού συγκροτήματος ΚΑΡΕΛΑ στη ΜΥΤΙΛΙΝΕΟΣ](#)

From: ΑΤΤΙCΑ Α.Ε. ΣΥΜΜΕΤΟΧΩΝ

Posted At: 28 September 2023 15:11

Conversation: ΑΝΑΚΟΙΝΩΣΗ-ΣΥΓΚΡΟΤΗΣΗ ΔΙΟΙΚΗΤΙΚΟΥ ΣΥΜΒΟΥΛΙΟΥ ΣΕ ΣΩΜΑ - ΕΚΛΟΓΗ ΜΕΛΩΝ ΕΠΙΤΡΟΠΩΝ ΔΙΟΙΚΗΤΙΚΟΥ ΣΥΜΒΟΥΛΙΟΥ

Posted To: DOLAnnouncements2

Subject: ΑΝΑΚΟΙΝΩΣΗ-ΣΥΓΚΡΟΤΗΣΗ ΔΙΟΙΚΗΤΙΚΟΥ ΣΥΜΒΟΥΛΙΟΥ ΣΕ ΣΩΜΑ - ΕΚΛΟΓΗ ΜΕΛΩΝ ΕΠΙΤΡΟΠΩΝ ΔΙΟΙΚΗΤΙΚΟΥ ΣΥΜΒΟΥΛΙΟΥ

Παρακαλώ δείτε τη συνημμένη Ανακοίνωση.

[ΣΥΓΚΡΟΤΗΣΗ ΔΙΟΙΚΗΤΙΚΟΥ ΣΥΜΒΟΥΛΙΟΥ ΣΕ ΣΩΜΑ - ΕΚΛΟΓΗ ΜΕΛΩΝ ΕΠΙΤΡΟΠΩΝ ΔΙΟΙΚΗΤΙΚΟΥ ΣΥΜΒΟΥΛΙΟΥ](#)

From: QUEST ΣΥΜΜΕΤΟΧΩΝ Α.Ε.
Posted At: 28 September 2023 15:17
Conversation: Αγορά ιδίων μετοχών (27/09/2023)
Posted To: DOLAnnouncements2

Subject: Αγορά ιδίων μετοχών (27/09/2023)

Η Quest Συμμετοχών Α.Ε. γνωστοποιεί ότι σύμφωνα με το άρθρο 49 του Ν 4548/2018 και σύμφωνα με τους όρους του Κανονισμού 2273 / 2003 της Ευρωπαϊκής Επιτροπής και σε εκτέλεση της από 15/06/2022 απόφασης της Τακτικής Γενικής Συνέλευσης των Μετόχων της Εταιρείας και της από 3/1/2023 απόφασης του Διοικητικού Συμβουλίου, προέβη κατά τη διάρκεια της συνεδρίασης της 27/09/2023, μέσω της χρηματιστηριακής εταιρείας «Eurobank Equities», σε αγορά 7.000 ιδίων μετοχών με μέση τιμή κτήσης 5,66 ευρώ και συνολική αξία συναλλαγής 39.647,76 ευρώ.

Μετά και την προαναφερόμενη αγορά, η Εταιρεία κατέχει 993.606 ίδιες μετοχές, ποσοστό 0,9267% του συνόλου των μετοχών της Εταιρείας.

From: LAMDA DEVELOPMENT A.E.
Posted At: 28 September 2023 16:20
Conversation: Παρουσίαση Αποτελεσμάτων Εξαμήνου 2023
Posted To: DOLAnnouncements2

Subject: Παρουσίαση Αποτελεσμάτων Εξαμήνου 2023

Παρουσίαση Αποτελεσμάτων Εξαμήνου
2023

[Παρουσίαση Αποτελεσμάτων Εξαμήνου
2023](#)

From: CENTRIC ΣΥΜΜΕΤΟΧΩΝ Α.Ε.
Posted At: 28 September 2023 16:39
Conversation: Ανακοίνωση Οικονομικής Έκθεσης πρώτου εξαμήνου 2023
Posted To: DOLAnnouncements2

Subject: Ανακοίνωση Οικονομικής Έκθεσης πρώτου εξαμήνου 2023

Πέμπτη 28 Σεπτεμβρίου 2023

Ανακοίνωση

Ανακοίνωση Οικονομικής Έκθεσης πρώτου εξαμήνου 2023

Η CENTRIC ΣΥΜΜΕΤΟΧΩΝ Α.Ε. ανακοινώνει ότι η Εξαμηνιαία Οικονομική Έκθεση του πρώτου εξαμήνου του 2023 βάσει ΔΠΧΑ, πρόκειται να αναρτηθεί στην εταιρική ιστοσελίδα www.centric.gr καθώς και στην ιστοσελίδα του Χ.Α. www.helex.gr την Παρασκευή 29 Σεπτεμβρίου 2023 μετά τη λήξη της συνεδρίασης του χρηματιστηρίου.

Για περισσότερες πληροφορίες οι κ.κ. Μέτοχοι μπορούν να απευθύνονται: κα. Ζωή Μιχούδη, Υπεύθυνη Εξυπηρέτησης Μετόχων και Εταιρικών Ανακοινώσεων, τηλ. 210-9480000

Ομολογιακά Δάνεια Επιχειρήσεων – Οργανωμένη Αγορά (Μη Μετατρέψιμα)

Πλήθος Εισηγμένων Ομολογιών	Ονομαστική αξία	Τιμή έκδοσης	Σημερινό επιτόκιο	Ημερ. λήξης	Διάρκεια (έτη)	Σημείωση	Τοκομερίδιο		Μον. Διασπ.	Ομόλογα Επιχειρήσεων	Δεδ. Τόκος Αποδ./Λήξη		Κατωτ Τιμή	Ανωτ Τιμή	Τιμή κλεισ. Προηγ. Κλείσιμο-ημ/νία		Όγκος	Αξία Συναλλαγών	Τελευταία εντολή		λαχ έτους	Μεγ έτους		
							Κοινό	Προτιμησιακό			Κλεισ. Προηγ.	Κλείσιμο-ημ/νία			Τιμή	Αγορ./ Πώλ.			Ημερομηνία					
100,000	1,000.00	1,000.00	2.70	25/05/2026	5	---	5	---	1	COSTAMARE PARTICIPATIONS PLC (Μη μετατρέψιμο)	9.7500	5.1070	93.5000	93.9000	93.5217	93.5450	27/09/2023	30,000	28,349.00	93.5000	A	28/09/2023	92.8823	97.0000
320,000	1,000.00	1,000.00	3.40	21/07/2027	7	---	7	---	1	LAMDA DEVELOPMENT A.E. (Μη μετατρέψιμο)	6.8944	5.4900	91.3000	91.5000	91.4076	91.4550	27/09/2023	28,000	25,787.18	91.3507	A	28/09/2023	90.9811	95.5000
200,000	1,000.00	1,000.00	2.10	27/10/2027	7	---	6	---	1	Ο.Π.Α.Π. Α.Ε. (Μη Μετατρέψιμο)	9.2167	4.4920	89.7683	91.5001	90.6770	91.6170	27/09/2023	72,000	65,951.05	90.5000	A	28/09/2023	89.7683	95.4000
200,000	1,000.00	1,000.00	1.90	23/03/2028	7	---	6	---	1	ΜΟΤΟΡ ΟΪΛ ΔΙΥΛΙΣΤΗΡΙΑ ΚΟΡΙΝΘΟΥ ΑΕ (Μη μετατρέψιμο)	0.3694	4.2060	90.4000	90.6000	90.4122	90.8900	27/09/2023	17,000	15,376.35	90.4000	A	28/09/2023	87.5500	92.6000
100,000	1,000.00	1,000.00	2.95	11/02/2027	5	---	4	---	1	SAFE BULKERS PARTICIPATIONS PLC (Μη μετατρέψιμο)	4.2611	5.5610	90.9000	91.8500	91.7143	90.8000	27/09/2023	7,000	6,449.83	91.0000	A	28/09/2023	89.9269	97.9500
230,000	1,000.00	1,000.00	4.70	12/07/2029	7	---	3	---	1	LAMDA DEVELOPMENT A.E. (Μη μετατρέψιμο)	10.7056	4.6730	98.1000	99.2000	98.8780	98.0000	27/09/2023	40,000	39,979.43	98.1100	A	28/09/2023	94.9889	101.0000
100,000	1,000.00	1,000.00	4.40	26/07/2029	7	---	3	---	1	CPLP SHIPPING HOLDINGS PLC (Μη μετατρέψιμο)	8.3111	5.2000	92.9123	97.4800	95.1497	97.9980	27/09/2023	74,000	71,025.80	95.5000	A	28/09/2023	95.1497	100.8000
200,000	1,000.00	1,000.00	3.60	12/03/2026	7	---	10	---	1	ΑΕΡΟΠΟΡΙΑ ΑΙΓΑΙΟΥ Α.Ε. (Μη μετατρέψιμο)	2.0000	3.8610	97.9000	97.9600	97.9500	97.1860	27/09/2023	6,000	5,889.00	96.2500	A	28/09/2023	95.6301	98.9000
500,000	1,000.00	1,000.00	2.75	03/07/2027	7	---	7	---	1	ΓΕΚ ΤΕΡΝΑ Α.Ε. (Μη μετατρέψιμο)	6.9514	4.8920	90.9000	91.9000	91.6898	91.1330	27/09/2023	25,000	23,064.26	91.0000	A	28/09/2023	86.8000	94.4535
120,000	1,000.00	1,000.00	3.95	04/04/2025	7	---	11	---	1	ΓΕΚ ΤΕΡΝΑ Α.Ε. (Μη μετατρέψιμο)	19.8597	4.0880	98.5000	98.5010	98.5001	98.6790	27/09/2023	26,000	26,126.38	97.9500	A	28/09/2023	97.5523	100.5000
175,000	1,000.00	1,000.00	3.40	26/07/2024	5	---	9	---	1	ΑΤΤΙΣΑ Α.Ε. ΣΥΜΜΕΤΟΧΩΝ (Μη μετατρέψιμο)	6.4222	4.5670	97.5000	98.7000	98.5256	98.6000	27/09/2023	73,000	72,129.32	97.5001	A	28/09/2023	96.6179	99.4500
300,000	1,000.00	1,000.00	2.30	20/07/2028	7	---	5	---	1	ΠΡΟΝΤΕΑ ΑΕΕΑΠ (Μη μετατρέψιμο)	4.7278	5.3590	86.0000	87.4000	87.1077	87.0770	27/09/2023	29,000	25,287.11	86.0000	A	28/09/2023	82.0100	89.1000
150,000	1,000.00	1,000.00	2.65	22/10/2026	5	---	4	---	1	CPLP SHIPPING HOLDINGS PLC (Μη μετατρέψιμο)	11.8514	4.8400	93.3994	93.3994	93.3994	92.4500	27/09/2023	2,000	1,891.69	92.3600	A	28/09/2023	92.4500	96.0000
250,000	1,000.00	1,000.00	2.45	16/11/2028	7	---	4	---	1	ΕΛΒΑΛΧΑΛΚΟΡ Α.Ε. (Μη μετατρέψιμο)	9.4597	5.0390	87.7000	88.3499	88.3499	88.8500	27/09/2023	25,000	22,179.99	87.4100	A	28/09/2023	85.6375	92.0000
120,000	1,000.00	1,000.00	2.65	06/12/2028	7	---	4	---	1	ΝΟΒΑΛ ΠΡΟΠΕΡΤΥ ΑΕΕΑΠ (Μη μετατρέψιμο)	8.6861	5.3070	87.4004	88.4000	88.0000	88.4800	27/09/2023	29,000	25,637.73	87.4000	A	28/09/2023	84.3700	91.9500
300,000	1,000.00	1,000.00	2.30	14/12/2028	7	---	4	---	1	ΓΕΚ ΤΕΡΝΑ Α.Ε. (Μη μετατρέψιμο)	7.0278	6.2390	83.2100	83.4999	83.3000	83.7900	27/09/2023	47,000	39,533.45	83.3000	A	28/09/2023	82.1339	90.3500
100,000	1,000.00	1,000.00	2.80	25/01/2027	5	---	4	---	1	PREMIA Α.Ε. (Μη μετατρέψιμο)	5.3667	5.4530	---	---	---	91.7000	27/09/2023	---	---	88.9544	A	28/09/2023	87.6862	95.9899
500,000	1,000.00	1,000.00	4.00	10/07/2030	7	---	1	---	1	ΜΥΤΙΛΗΝΑΙΟΣ Α.Ε. (Μη μετατρέψιμο)	9.3333	4.0320	99.6000	99.6999	99.6350	99.7520	27/09/2023	215,000	216,234.55	99.6100	A	28/09/2023	99.5000	100.0700
150,000	1,000.00	1,000.00	2.60	22/10/2026	7	---	8	---	1	ΤΕΡΝΑ ΕΝΕΡΓΕΙΑΚΗ Μ.Α.Ε.Χ. (Μη μετατρέψιμο)	11.6278	4.5500	92.0000	93.4000	93.4000	92.1000	27/09/2023	16,000	14,990.04	91.4000	A	28/09/2023	92.0265	95.7400

Σημειώσεις Εταιρικών Ομολόγων

Ο Όγκος Συναλλαγών υπολογίζεται ως (Τεμάχια) * (Ονομαστική Τιμή). Η Αξία Συναλλαγών υπολογίζεται ως (Τεμάχια) * (Ονομαστική Τιμή) * (Τιμή %) + (Δεδουλευμένοι Τόκοι).

Οι τιμές συναλλαγών των ομολόγων υπολογίζονται ως ποσοστό επί τοις εκατό (%) της ονομαστικής τους τιμής.

Όλα τα ομόλογα έχουν Ονομαστική Αξία εκπεφρασμένη σε Ευρώ (εκτός εάν σημειώνεται διαφορετικά).

Ομόλογα Ελληνικού Δημοσίου

Πλήθος Εισηγμ. Ομολογιών	Όνομ. αξία	Σημερινό επιτόκιο	Υπολογισμός Δεδουλευμένων	Ημερ/νία Λήξης [1]	Διάρκεια (έτη)	Σημείωση	Ημερομηνία Πληρ.	Αξία τρέχοντος	Μον. Διασπ.	Ομόλογα Ελληνικού Δημοσίου	Κατωτ Τιμή	Ανωτ Τιμή	Τιμή κλειστ.	Προηγ. Κλείσιμο-ημ/νία	Όγκος	Αξία Συναλλαγών	Τελευταία εντολή Αγορ./ Πώλ. Ημερομηνία	
4,500,000	1,000.00	1.88	Πργμ/Πργμ	04/02/2035	15	---	04/02	1.88	1	ΟΕΔ-ΣΤΘ-040235-15X-1,875-1,000	---	---	---	---	---	---	---	
1,805,793	1,000.00	3.45	Πργμ/Πργμ	02/04/2024	5	---	02/04	3.45	1	ΟΕΔ-ΣΤΘ-020424-05X-3,450-1,000	---	---	---	---	---	---	---	
6,000,000	1,000.00	0.75	Πργμ/Πργμ	18/06/2031	10	---	18/06	0.75	1	ΟΕΔ-ΣΤΘ-180631-10X-0,750-1,000	---	---	---	---	---	---	---	
2,750,000	1,000.00	3.88	Πργμ/Πργμ	15/06/2028	5	---	15/06	3.88	1	ΟΕΔ-ΣΤΘ-150628-05X-3,875-1,000	---	---	---	---	---	---	---	
5,962,747,327	1.00	3.75	Πργμ/Πργμ	30/01/2028	10	---	/02 - 01/02 - 31/	3.75	1	ΟΕΔ-ΣΤΘ-300128-10X-3,750-1,000	---	---	---	85.4610	13/07/2018	---	1.0000	A 28/11/2018
7,067,309,386	1.00	3.90	Πργμ/Πργμ	30/01/2033	15	---	/02 - 01/02 - 31/	3.90	1	ΟΕΔ-ΣΤΘ-300133-15X-3,900-1,000	---	---	---	78.6730	13/07/2018	---	1.0000	A 28/11/2018
5,622,848,349	1.00	4.00	Πργμ/Πργμ	30/01/2037	19	---	/02 - 01/02 - 31/	4.00	1	ΟΕΔ-ΣΤΘ-300137-19X-4,000-1,000	---	---	---	77.0370	13/07/2018	---	1.0000	A 28/11/2018
5,476,770,669	1.00	4.20	Πργμ/Πργμ	30/01/2042	24	---	/02 - 01/02 - 31/	4.20	1	ΟΕΔ-ΣΤΘ-300142-24X-4,200-1,000	---	---	---	77.7640	13/07/2018	---	1.0000	A 28/11/2018
48,794,718	1.00	4.30	Πργμ/Πργμ	24/02/2024	12	---	24/02	4.30	1	ΟΕΔ-ΣΤΘ-240224-12X-2,000-1,000	---	---	---	10.0000	22/06/2015	---	---	---
40,248,141	1.00	4.30	Πργμ/Πργμ	24/02/2025	13	---	24/02	4.30	1	ΟΕΔ-ΣΤΘ-240225-13X-2,000-1,000	---	---	---	10.0000	22/06/2015	---	---	---
59,586,043	1.00	4.30	Πργμ/Πργμ	24/02/2026	14	---	24/02	4.30	1	ΟΕΔ-ΣΤΘ-240226-14X-2,000-1,000	---	---	---	10.0000	22/06/2015	---	---	---
41,118,344	1.00	4.30	Πργμ/Πργμ	24/02/2027	15	---	24/02	4.30	1	ΟΕΔ-ΣΤΘ-240227-15X-2,000-1,000	---	---	---	10.0000	22/06/2015	---	---	---
45,137,734	1.00	4.30	Πργμ/Πργμ	24/02/2028	16	---	24/02	4.30	1	ΟΕΔ-ΣΤΘ-240228-16X-2,000-1,000	---	---	---	10.0000	22/06/2015	---	---	---
61,768,888	1.00	4.30	Πργμ/Πργμ	24/02/2029	17	---	24/02	4.30	1	ΟΕΔ-ΣΤΘ-240229-17X-2,000-1,000	---	---	---	10.0000	22/06/2015	---	---	---
54,567,744	1.00	4.30	Πργμ/Πργμ	24/02/2030	18	---	24/02	4.30	1	ΟΕΔ-ΣΤΘ-240230-18X-2,000-1,000	---	---	---	10.0000	22/06/2015	---	---	---
37,541,515	1.00	4.30	Πργμ/Πργμ	24/02/2031	19	---	24/02	4.30	1	ΟΕΔ-ΣΤΘ-240231-19X-2,000-1,000	---	---	---	10.0000	22/06/2015	---	---	---
37,558,317	1.00	4.30	Πργμ/Πργμ	24/02/2032	20	---	24/02	4.30	1	ΟΕΔ-ΣΤΘ-240232-20X-2,000-1,000	---	---	---	10.0000	22/06/2015	---	---	---
37,473,732	1.00	4.30	Πργμ/Πργμ	24/02/2033	21	---	24/02	4.30	1	ΟΕΔ-ΣΤΘ-240233-21X-2,000-1,000	---	---	---	10.0000	22/06/2015	---	---	---
33,888,293	1.00	4.30	Πργμ/Πργμ	24/02/2034	22	---	24/02	4.30	1	ΟΕΔ-ΣΤΘ-240234-22X-2,000-1,000	---	---	---	10.0000	22/06/2015	---	---	---
35,177,800	1.00	4.30	Πργμ/Πργμ	24/02/2035	23	---	24/02	4.30	1	ΟΕΔ-ΣΤΘ-240235-23X-2,000-1,000	---	---	---	10.0000	22/06/2015	---	---	---
35,547,268	1.00	4.30	Πργμ/Πργμ	24/02/2036	24	---	24/02	4.30	1	ΟΕΔ-ΣΤΘ-240236-24X-2,000-1,000	---	---	---	10.0000	22/06/2015	---	---	---
40,246,306	1.00	4.30	Πργμ/Πργμ	24/02/2037	25	---	24/02	4.30	1	ΟΕΔ-ΣΤΘ-240237-25X-2,000-1,000	---	---	---	10.0000	22/06/2015	---	---	---
37,643,952	1.00	4.30	Πργμ/Πργμ	24/02/2038	26	---	24/02	4.30	1	ΟΕΔ-ΣΤΘ-240238-26X-2,000-1,000	---	---	---	10.0000	22/06/2015	---	---	---
36,977,100	1.00	4.30	Πργμ/Πργμ	24/02/2039	27	---	24/02	4.30	1	ΟΕΔ-ΣΤΘ-240239-27X-2,000-1,000	---	---	---	10.0000	22/06/2015	---	---	---
41,615,000	1.00	4.30	Πργμ/Πργμ	24/02/2040	28	---	24/02	4.30	1	ΟΕΔ-ΣΤΘ-240240-28X-2,000-1,000	---	---	---	10.0000	22/06/2015	---	---	---
42,227,208	1.00	4.30	Πργμ/Πργμ	24/02/2041	29	---	24/02	4.30	1	ΟΕΔ-ΣΤΘ-240241-29X-2,000-1,000	---	---	---	10.0000	22/06/2015	---	---	---
68,288,487	1.00	4.30	Πργμ/Πργμ	24/02/2042	30	---	24/02	4.30	1	ΟΕΔ-ΣΤΘ-240242-30X-2,000-1,000	---	---	---	10.0000	22/06/2015	---	---	---
4,000,000	1,000.00	3.88	Πργμ/Πργμ	12/03/2029	10	---	12/03	3.88	1	ΟΕΔ-ΣΤΘ-120329-10X-3,875-1,0000	---	---	---	---	---	100.0000	A 15/10/2019	
4,500,000	1,000.00	0.00	Πργμ/Πργμ	12/02/2026	5	---	12/02	0.00	1	ΟΕΔ-ΣΤΘ-120226-05X-0,000-1,000	---	---	---	---	---	---	---	
2,209,163	1,000.00	3.38	Πργμ/Πργμ	15/02/2025	7	---	15/02	3.38	1	ΟΕΔ-ΣΤΘ-150225-07X-3,375-1,000	---	---	---	---	---	---	---	
964,000	1,000.00	3.25	Πργμ/Πργμ	20/03/2025	6	---	20/03	3.25	1	ΟΕΔ-ΣΤΘ-200325-06X-3,250-1,000	---	---	---	---	---	---	---	
2,100,000	1,000.00	3.55	Πργμ/Πργμ	20/03/2026	7	---	20/03	3.55	1	ΟΕΔ-ΣΤΘ-200326-07X-3,550-1,000	---	---	---	---	---	---	---	
5,500,000	1,000.00	1.50	Πργμ/Πργμ	18/06/2030	10	---	18/06	1.50	1	ΟΕΔ-ΣΤΘ-180630-10X-1,500-1,000	---	---	---	---	---	---	---	
3,500,000	1,000.00	4.38	Πργμ/Πργμ	18/07/2038	15	---	18/07	4.38	1	ΟΕΔ-ΣΤΘ-180738-15X-4,375-1,000	---	---	---	---	---	---	---	
40,000	1,000.00	4.67	FLR Πργμ/360	18/09/2024	1	---	18/09 - 19/03	---	1	ΟΕΔ-ΚΥΜ-180924-01X-4,670-1,000	---	---	---	---	---	---	---	

Σημειώσεις Ομολόγων Ελλ. Δημοσίου

Ο Όγκος Συναλλαγών υπολογίζεται ως (Τεμάχια) * (Όνομαστική Τιμή). Η Αξία Συναλλαγών υπολογίζεται ως (Τεμάχια) * (Όνομαστική Τιμή) * (Τιμή %) + (Δεδουλευμένοι Τόκοι)

Η Αξία του τρέχοντος τοκομεριδίου για τις εκδόσεις Ονομαστικής Αξίας 0,01 ευρώ, αναφέρεται σε Ονομαστική Αξία 100 ευρώ.

FLR (= Floating Interest Rate) Ομόλογο Μεταβλητού Επιτοκίου.

[1] - Η Ημερομηνία Λήξης της τοκοφόρου περιόδου και η Ημερομηνία Πληρωμής του τοκομεριδίου.

Ομόλογα Ελληνικού Δημοσίου

Πλήθος Εισηγμ. Ομολογιών	Ονομ. αξία	Σημερινό επιτόκιο	Υπολογισμός Δεδουλευμένων	Ημερ/νία Λήξης [1]	Διάρκεια (έτη)	Σημείωση	Ημερομηνία Πληρ.	Αξία τρέχοντος	Μον. Διαπρ.	Ομόλογα Ελληνικού Δημοσίου	Κατωτ Τιμή	Ανωτ Τιμή	Τιμή κλεισ.	Προηγ. Κλείσιμο-ημ/νία	Όγκος	Αξία Συναλλαγών	Τελευταία εντολή Αγορ./ Πώλ. Ημερομηνία
5,364,250	1,000.00	3.25	Πργμ/Πργμ	20/03/2050	30	---	20/03	3.25	1	ΟΕΔ-ΣΤΘ-200350-30Χ-3,250-1,000	---	---	---	---	---	---	---
3,924,361	1,000.00	2.00	Πργμ/Πργμ	22/04/2027	7	---	22/04	2.00	1	ΟΕΔ-ΣΤΘ-220427-07Χ-2,000-1,000	---	---	---	---	---	---	99.9000 A 22/04/2020
2,500,000	1,000.00	1.88	Πργμ/Πργμ	23/07/2026	7	---	23/07	1.88	1	ΟΕΔ-ΣΤΘ-230726-07Χ-1,875-1,000	---	---	---	---	---	---	---
4,250,000	1,000.00	4.25	Πργμ/Πργμ	15/06/2033	10	---	15/06	4.25	1	ΟΕΔ-ΣΤΘ-150633-10Χ-4,250-1,000	---	---	---	---	---	---	---
3,500,000	1,000.00	1.88	Πργμ/Πργμ	24/01/2052	30	---	24/01	1.88	1	ΟΕΔ-ΣΤΘ-240152-30Χ-1,875-1,000	---	---	---	---	---	---	---
3,700,000	1,000.00	1.75	Πργμ/Πργμ	18/06/2032	10	---	18/06	1.75	1	ΟΕΔ-ΣΤΘ-180632-10Χ-1,750-1,000	---	---	---	---	---	---	---
2,200,000	1,000.00	1.13	FLR Πργμ/360	15/12/2027	5	---	- 15/12 - 15/03 -	---	1	ΟΕΔ-ΚΥΜ-151227-05Χ-1,130-1,000	---	---	---	---	---	---	102.1600 A 30/12/2022

Σημειώσεις Ομολόγων Ελλ. Δημοσίου

Ο Όγκος Συναλλαγών υπολογίζεται ως (Τεμάχια) * (Ονομαστική Τιμή). Η Αξία Συναλλαγών υπολογίζεται ως (Τεμάχια) * (Ονομαστική Τιμή) * (Τιμή %) + (Δεδουλευμένοι Τόκοι)

Η Αξία του τρέχοντος τοκομεριδίου για τις εκδόσεις Ονομαστικής Αξίας 0,01 ευρώ, αναφέρεται σε Ονομαστική Αξία 100 ευρώ.

FLR (= Floating Interest Rate) Ομόλογο Μεταβλητού Επιτοκίου.

[1] - Η Ημερομηνία Λήξης της τοκοφόρου περιόδου και η Ημερομηνία Πληρωμής του τοκομεριδίου.

Ημερήσιο Δελτίο Τιμών

Έτος: 144 Αύξων Αριθμός Συνεδρίασης: 185

Ενότητα 5: Ομόλογα Ελληνικού Δημοσίου Διαπραγματεύσιμα με τη Μέθοδο Εκφώνησης - Αντιφώνησης

Πέμπτη, 28 Σεπτεμβρίου, 2023

Ομόλογα σε Κυκλοφορία	Νόμισμα / Ελάχιστη διαπραγ.	Ημερομηνία Πληρ.	Αξία τρέχοντος τοκομεριδίου	Σημείωση	Τοκομερίδιο	Μονάδα διαπίσης	Ημερ/νία Έκδοσης	Διάρκεια (έτη)	Σημερινό επιτόκιο	Υ.Δ.Τ σε ημέρες	Ομόλογα	Τελευταία τιμή προηγ.	Τελευτ. Τιμή	Εκφ. τοις μετρητοίς (€)	Συναλλαγές σε τμχ	Ελάχιστο ζωής	Μέγιστο ζωής		
Νομικών Προσώπων και Εταιρειών σε Συνάλλαγμα και Ευρο																			
0	GBP / 10	01/12	0.25	---	66	1	01/12/1928	100	2.5	360	Ε.Κ.Τ.Ε.	---	---	---	---	---	---		
103,746	GBP / 10	01/12	0.25	---	64	1	01/12/1930	98	2.5	360	Ε.Κ.Τ.Ε. σειρά	2.27	05/02/1996	2.27	Π	05/02/1996	---	2.27	2.27

Σημειώσεις Ομολόγων Ελλ. Δημοσίου

Υ.Δ.Τ: Υπολογισμός Δεδουλευμένων Τόκων.

FLR (= Floating Interest Rate) Ομόλογο Μεταβλητού Επιτοκίου.

Η ελάχιστη διαπραγματεύσιμη Ονομαστική Αξία για όλους τους Άυλους Τίτλους του Δημοσίου είναι τα 100 Ευρώ. (μψρ-0)

Πίνακας Μελών Χρηματιστηρίου Αθηνών και Μελών ΕΤ.ΕΚ.

Επωνυμία	Διεύθυνση	Τηλέφωνο	Φαξ	Αγορά Μετοχών			Αγορά Παραγώγων		Μέλη ΕΤ.ΕΚ.	
				Μέλος Αγοράς	Μέλος εξ Αποστάσεως	Ειδικός Διαπρήτης	Διαπρήτης	Ειδικός Διαπρήτης	Γενικό Εκκαθιστικό	Άμεσο Εκκαθιστικό
AEONIC SECURITIES C.I.F. P.L.C.	ΛΑΪΟΥ 6, ΓΡ. 301B, ANNA COURT ,	35725337600		a						
ARGUS STOCKBROKERS LTD	25 ΛΕΩΦΟΡΟΣ ΔΗΜΟΣΘΕΝΗ ΣΕΒΕΡΗ 25 ,	0035722717000		a	a		a			
ATLANTIC SECURITIES LTD	ΠΡΟΔΡΟΜΟΥ 37 37,	0035722445400		a	a					
ΑΧΟΝ ΧΡΗΜΑΤΙΣΤΗΡΙΑΚΗ Α.Ε.Π.Ε.Υ.	ΣΤΑΔΙΟΥ 48 48, ΑΘΗΝΑ	2103363800		a			a			
ΒΕΤΑ ΧΡΗΜΑΤΙΣΤΗΡΙΑΚΗ Α.Ε.Π.Ε.Υ.	Λ.ΑΛΕΞΑΝΔΡΑΣ 29 29 , ΑΘΗΝΑ	2106478930		a		a	a			a
BNP PARIBAS S.A.	ΛΑΜΦΑΚΟΥ 2 , ΑΘΗΝΑ	2107468525							a	
BOFA SECURITIES EUROPE SA	112 AVENUE KL?BER 75116 ,	+33 153655555		a	a					
CAPITAL AXEPEY	ΜΗΤΡΟΠΟΛΕΩΣ 58 58, ΑΘΗΝΑ	2103369700		a			a			
CITIGROUP GLOBAL MARKETS EUROPE AG	REUTERWEG 16 16,	+49 691366-0		a	a					
CITIGROUP GLOBAL MARKETS LIMITED	33 CANADA SQUARE -CANARY WHARF 1,	+44 02079864000		a						
CREDIT SUISSE BANK (EUROPE), S.A.	CALLE AYALA 42, 3A PLANTA-B MADRID ,	+34917916000		a	a					
CREDIT SUISSE SECURITIES (EUROPE) LIMITED	ONE CABOT SQUARE 1 , LONDON	+44 2078888888		a						
DEUTSCHE BANK AG	GREAT WINCHESTER STREET 1 , LONDON	+44 20 754 54209	00441133361437		a					
EUROBANK EQUITIES ΜΟΝΟΠΡΟΣΩΠΗ Α.Ε.Π.Ε.Υ.	ΦΙΛΕΛΛΗΝΩΝ 10 & ΞΕΝΟΦΩΝΤΟΣ 13 , ΑΘΗΝΑ	2103720425		a		a	a			a
EUROCORP Α.Ε.Π.Ε.Υ.	ΠΛ.ΦΙΛΙΚΗΣ ΕΤΑΙΡΕΙΑΣ 14 14, ΑΘΗΝΑ	2107263600		a			a			a
EUROTRUST ΧΡΗΜΑΤΙΣΤΗΡΙΑΚΗ Α.Ε.Π.Ε.Υ.	ΣΕΒΑΣΤΟΥΠΟΛΕΩΣ 113 113, ΑΘΗΝΑ	2103363100		a						
EUROXX ΧΡΗΜΑΤΙΣΤΗΡΙΑΚΗ Α.Ε.Π.Ε.Υ.	ΠΑΛΑΙΟΛΟΓΟΥ 7, ΧΑΛΑΝΔΡΙ	(210)-6879400	(210)-6879401	a		a	a			a
FREEDOM FINANCE EUROPE LTD	ΧΡΗΣΤΑΚΗ ΚΡΑΝΟΥ 20 ,	035725257786		a	a					
GLOBAL CAPITAL SECURITIES & FINANCIAL SERVICES LTD	Λ.ΑΡΧΙΕΠΙΣΚΟΠΟΥ ΜΑΚΑΡΙΟΥ Γ'50 50,	0035722710710		a	a					
GREENPOST TRADING EUROPE LTD	KIMONOS 3, ACROPOLIS MANSIONS, 2ND FLOOR, FLAT/OFFICE 202 ,	035722521389		a	a	a				
HSBC CONTINENTAL EUROPE	Λ.ΜΕΣΣΟΓΕΙΩΝ 109-111 109-111,	2106960000							a	
INDEX ΧΡΗΜΑΤΙΣΤΗΡΙΑΚΗ Α.Ε.Π.Ε.Υ.	ΔΡΑΓΑΤΣΑΝΙΟΥ 6 6, ΑΘΗΝΑ	2103213920		a						
LAIKI FINANCIAL SERVICES LTD	ΛΕΩΦ. ΒΥΡΩΝΟΣ 26, ΛΕΥΚΩΣΙΑ ΚΥΠΡΟΥ	357 22367367	357 22718567		a					
MEGA EQUITY SECURITIES & FINANCIAL SERVICES PUBLIC LTD	ΛΕΩΦ.ΓΡΙΒΑ ΔΙΓΕΝΗ 42-44 42-44,	0035722711711		a	a		a			
MERIT ΧΡΗΜΑΤΙΣΤΗΡΙΑΚΗ Α.Ε.Π.Ε.Υ.	ΣΟΦΟΚΛΕΟΥΣ 5 5, ΑΘΗΝΑ	2103671880		a		a	a			a
MERRILL LYNCH INTERNATIONAL	2 KING EDWARD STREET 2 , LONDON	+44 20276281000		a						
NUNTIUS ΧΡΗΜΑΤΙΣΤΗΡΙΑΚΗ Α.Ε.Π.Ε.Υ.	ΔΡΑΓΑΤΣΑΝΙΟΥ 6 6, ΑΘΗΝΑ	2103350599		a						
ONE PLUS CAPITAL LIMITED	75 PRODROMOU AVENUE NICOSIA 1307 ,	35722873760		a	a					
PROCHOICE CHRIMATISTIRIAKI LTD	ΛΕΩΦ.ΣΠΥΡΟΥ ΚΥΠΡΙΑΝΟΥ 57, ΑΚΙΝΗΤΑ Φ 57,	035724661192		a	a					
SHARELINK SECURITIES & FINANCIAL SERVICES LTD	HOUSE-ΘΕΟΤΟΚΗ 6 ΜΕΓΑΡΟ ΕΛΛΗΝΑ 6 ,	+357 22554200		a			a			

Πίνακας Μελών Χρηματιστηρίου Αθηνών και Μελών ΕΤ.ΕΚ.

Επωνυμία	Διεύθυνση	Τηλέφωνο	Φαξ	Αγορά Μετοχών			Αγορά Παραγώγων		Μέλη ΕΤ.ΕΚ.	
				Μέλος Αγοράς	Μέλος εξ Αποστάσεως	Ειδικός Διαπρήτης	Διαπρήτης	Ειδικός Διαπρήτης	Γενικό Εκκαθιστικό	Άμεσο Εκκαθιστικό
SOCIETE GENERALE S.A.	17 COURS VALMY, CEDEX ,	+157290504		a	a		a			
SOLIDUS SECURITIES A.E.P.E.Y.	ΛΟΥΙΖΗΣ ΡΙΑΝΚΟΥΡ 64 64, ΑΘΗΝΑ	2106900600		a			a			a
THE CYPRUS INVESTMENT & SECURITIES CORPORATION LTD	ΑΓΙΟΥ ΠΡΟΚΟΠΙΟΥ & ΠΟΣΕΙΔΩΝΟΣ 1 154,	0035722121700		a	a					
UBS EUROPE SE	OPERNTURM, BOCKENHEIMER LANDSTRASSE 2-4 ,	496921790		a	a					
UBS LIMITED	FINSBURY AVENUE 1 , LONDON	+44 2075687135			a					
A. ΣΑΡΡΗΣ ΧΡΗΜΑΤΙΣΤΗΡΙΑΚΗ Α.Ε.Π.Ε.Υ	ΔΡΑΓΑΤΣΑΝΙΟΥ 6 6, ΑΘΗΝΑ	2103367700		a						
ΑΛΦΑ FINANCE ΜΟΝΟΠΡΟΣΩΠΗ ΑΕΠΕΥ	ΠΑΝΕΠΙΣΤΗΜΙΟΥ 45 5, ΑΘΗΝΑ	2103677400		a		a	a	a		a
ΑΛΦΑ ΤΡΑΠΕΖΑ ΑΝΩΝΥΜΗ ΕΤΑΙΡΙΑ	ΣΤΑΔΙΟΥ 40 , ΑΘΗΝΑ	2103260000							a	
Γ. Α. ΠΕΡΒΑΝΑΣ ΧΡΗΜΑΤΙΣΤΗΡΙΑΚΗ Α.Ε.Π.Ε.Υ	ΣΟΦΟΚΛΕΟΥΣ 7-9 7-9, ΑΘΗΝΑ	2103727200		a						
ΕΘΝΙΚΗ ΤΡΑΠΕΖΑ ΤΗΣ ΕΛΛΑΔΟΣ Α.Ε.	ΑΚΑΔΗΜΙΑΣ 68, ΑΘΗΝΑ	(210)-3328817	(210)-3328678	a		a	a		a	
	ΑΙΟΛΟΥ 86, ΑΘΗΝΑ	(210)-3341000	(210)-3228187							
ΕΘΝΙΚΗ ΧΡΗΜΑΤΙΣΤΗΡΙΑΚΗ ΜΟΝΟΠΡΟΣΩΠΗ ΑΕΠΕΥ	ΛΕΩΦΟΡΟΣ ΑΘΗΝΩΝ 128-132 & ΙΦΙΓΕΝΙΑΣ 66, ΑΘΗΝΑ	2103328784		a		a	a	a		
ΕΛΛΗΝΙΚΗ ΤΡΑΠΕΖΑ (ΕΠΕΝΔΥΣΕΙΣ) ΛΤΔ	ΛΕΩΦ.ΚΥΡΙΑΚΟΥ ΜΑΤΣΗ 31 - ΤΘ 24747 , ΛΕΥΚΩΣΙΑ ΚΥΠΡΟΥ	+357 22500100	357 22500110		a					
ΕΛΛΗΝΟΑΜΕΡΙΚΑΝΙΚΗ ΧΡΗΜΑΤΙΣΤΗΡΙΑΚΗ ΑΕΠΕΥ	ΑΝΔΡΕΑ ΠΑΠΑΝΔΡΕΟΥ 27 27, ΜΑΡΟΥΣΙ	2103311100		a		a	a			a
Ι. Χ. ΜΑΥΡΙΚΗΣ ΧΡΗΜΑΤΙΣΤΗΡΙΑΚΗ Α.Ε.Π.Ε.Υ	ΣΟΦΟΚΛΕΟΥΣ 5 5, ΑΘΗΝΑ	2103216730		a						
ΚΑΠΠΑ ΧΡΗΜΑΤΙΣΤΗΡΙΑΚΗ Α.Ε.Π.Ε.Υ.	ΒΑΛΛΩΡΙΤΟΥ 15 15, ΑΘΗΝΑ	2103678600		a			a			
ΚΑΡΑΜΑΝΩΦ ΧΡΗΜΑΤΙΣΤΗΡΙΑΚΗ Α.Ε.Π.Ε.Υ.	ΠΛ.ΑΓ.ΘΕΟΔΩΡΩΝ 2 2, ΑΘΗΝΑ	2103212947		a						
ΚΥΚΛΟΣ ΧΡΗΜΑΤΙΣΤΗΡΙΑΚΗ Α.Ε.Π.Ε.Υ.	ΧΑΡΙΛΑΟΥ ΤΡΙΚΟΥΠΗ 6-8-10 39, ΑΘΗΝΑ	2103364300		a			a			
ΛΕΩΝ ΔΕΠΟΛΑΣ ΧΡΗΜΑΤΙΣΤΗΡΙΑΚΗ Α.Ε.Π.Ε.Υ.	ΧΡΗΣΤΟΥ ΛΑΔΑ 1 1, ΑΘΗΝΑ	2103213276 -28		a		a	a			
Ν. ΧΡΥΣΟΧΟΙΔΗΣ ΧΡΗΜΑΤΙΣΤΗΡΙΑΚΗ Α.Ε.Π.Ε.Υ	ΣΟΦΟΚΛΕΟΥΣ 7-9 7-9, ΑΘΗΝΑ	2103213913		a			a			a
ΠΑΓΚΡΗΤΙΑ ΤΡΑΠΕΖΑ ΑΝΩΝΥΜΗ ΕΤΑΙΡΕΙΑ	ΙΚΑΡΟΥ 5 ,	2810338746							a	
ΠΑΝΤΕΛΑΚΗΣ ΧΡΗΜΑΤΙΣΤΗΡΙΑΚΗ Α.Ε.Π.Ε.Υ	ΕΘΝΙΚΗΣ ΑΝΤΙΣΤΑΣΕΩΣ 57, ΚΤΙΡΙΟ Β 57, ΧΑΛΑΝΔΡΙ	2106965000		a		a	a	a		
ΠΕΙΡΑΙΩΣ ΜΟΝΟΠΡΟΣΩΠΗ Α.Ε.Π.Ε.Υ.	ΣΤΑΔΙΟΥ 10 10, ΑΘΗΝΑ	2103354100		a		a	a	a		a
ΣΤ. ΕΜ. ΛΑΥΡΕΝΤΑΚΗΣ ΧΡΗΜΑΤΙΣΤΗΡΙΑΚΗ Α.Ε.Π.Ε.Υ.	ΣΟΦΟΚΛΕΟΥΣ 7-9 7-9, ΑΘΗΝΑ	2103213336		a			a			
ΤΡΑΠΕΖΑ EUROBANK ΑΕ	ΟΘΩΝΟΣ 8 , ΑΘΗΝΑ	2144043907							a	
ΤΡΑΠΕΖΑ ΟΡΤΙΜΑ BANK Α.Ε.	ΑΙΓΙΑΛΕΙΑΣ 32 & ΠΑΡΑΔΕΙΣΟΥ 32 , ΜΑΡΟΥΣΙ	2108173663		a		a	a	a	a	
ΤΡΑΠΕΖΑ ΠΕΙΡΑΙΩΣ ΑΝΩΝΥΜΟΣ ΕΤΑΙΡΕΙΑ	ΑΜΕΡΙΚΗΣ 4 , ΑΘΗΝΑ	2103335000		a			a		a	

Πίνακας Μετοχών Υπό Ειδική Διαπραγμάτευση

Χρεόγραφο	Κατηγορία Διαπραγμάτευσης
Ειδικός Διαπραγματευτής	Εναρξη Ειδικής Διαπραγμάτευσης
MLS ΠΛΗΡΟΦΟΡΙΚΗ (ΚΟ)	Κατάσταση σε Αναστολή
ΠΕΙΡΑΙΩΣ ΜΟΝΟΠΡΟΣΩΠΗ Α.Ε.Π.Ε.Υ.	01/08/2019
ALPHA ETF FTSE Athex Large Cap	Διαπραγματεύσιμα Αμοιβαία Κεφάλαια (Δ.Α.Κ.)
ΑΛΦΑ FINANCE ΜΟΝΟΠΡΟΣΩΠΗ ΑΕΠΕΥ	02/01/1900
ΕΘΝΙΚΗ ΧΡΗΜΑΤΙΣΤΗΡΙΑΚΗ ΜΟΝΟΠΡΟΣΩΠΗ ΑΕΠΕΥ	02/01/1900
ALPHA TRUST (ΚΟ)	Κύρια Αγορά
EUROBANK EQUITIES ΜΟΝΟΠΡΟΣΩΠΗ Α.Ε.Π.Ε.Υ.	06/02/2023
ΛΕΩΝ ΔΕΠΟΛΑΣ ΧΡΗΜΑΤΙΣΤΗΡΙΑΚΗ Α.Ε.Π.Ε.Υ.	04/01/2021
ALPHA ΥΠΗΡΕΣΙΩΝ ΣΥΜΜ (ΚΟ)	Κύρια Αγορά
EUROBANK EQUITIES ΜΟΝΟΠΡΟΣΩΠΗ Α.Ε.Π.Ε.Υ.	22/10/2006
GREENPOST TRADING EUROPE LTD	12/06/2023
MERIT ΧΡΗΜΑΤΙΣΤΗΡΙΑΚΗ Α.Ε.Π.Ε.Υ.	03/09/2012
ΑΛΦΑ FINANCE ΜΟΝΟΠΡΟΣΩΠΗ ΑΕΠΕΥ	29/02/2016
ΕΘΝΙΚΗ ΧΡΗΜΑΤΙΣΤΗΡΙΑΚΗ ΜΟΝΟΠΡΟΣΩΠΗ ΑΕΠΕΥ	02/01/1900
ΕΛΛΗΝΟΑΜΕΡΙΚΑΝΙΚΗ ΧΡΗΜΑΤΙΣΤΗΡΙΑΚΗ ΑΕΠΕΥ	25/07/2014
ΛΕΩΝ ΔΕΠΟΛΑΣ ΧΡΗΜΑΤΙΣΤΗΡΙΑΚΗ Α.Ε.Π.Ε.Υ.	04/01/2016
ΠΕΙΡΑΙΩΣ ΜΟΝΟΠΡΟΣΩΠΗ Α.Ε.Π.Ε.Υ.	28/05/2009
ATTICA BANK A.T.E. (ΚΟ)	Κύρια Αγορά
EUROXX ΧΡΗΜΑΤΙΣΤΗΡΙΑΚΗ Α.Ε.Π.Ε.Υ.	22/01/2016
ΠΕΙΡΑΙΩΣ ΜΟΝΟΠΡΟΣΩΠΗ Α.Ε.Π.Ε.Υ.	20/09/2017
AUSTRIACARD (ΚΑ)	Κύρια Αγορά
ΒΕΤΑ ΧΡΗΜΑΤΙΣΤΗΡΙΑΚΗ Α.Ε.Π.Ε.Υ.	23/03/2023
EUROBANK EQUITIES ΜΟΝΟΠΡΟΣΩΠΗ Α.Ε.Π.Ε.Υ.	15/05/2023
AUTONELLAS (ΚΟ)	Κύρια Αγορά
EUROXX ΧΡΗΜΑΤΙΣΤΗΡΙΑΚΗ Α.Ε.Π.Ε.Υ.	02/07/2018
ΑΛΦΑ FINANCE ΜΟΝΟΠΡΟΣΩΠΗ ΑΕΠΕΥ	01/07/2019
AVE (ΚΟ)	Κύρια Αγορά
EUROXX ΧΡΗΜΑΤΙΣΤΗΡΙΑΚΗ Α.Ε.Π.Ε.Υ.	05/06/2020
BRIQ PROPERTIES (ΚΟ)	Κύρια Αγορά
EUROBANK EQUITIES ΜΟΝΟΠΡΟΣΩΠΗ Α.Ε.Π.Ε.Υ.	09/09/2019
ΛΕΩΝ ΔΕΠΟΛΑΣ ΧΡΗΜΑΤΙΣΤΗΡΙΑΚΗ Α.Ε.Π.Ε.Υ.	22/02/2021
CENERGY HOLDINGS (ΚΑ)	Κύρια Αγορά
EUROBANK EQUITIES ΜΟΝΟΠΡΟΣΩΠΗ Α.Ε.Π.Ε.Υ.	02/01/2016
ΑΛΦΑ FINANCE ΜΟΝΟΠΡΟΣΩΠΗ ΑΕΠΕΥ	02/01/2016
ΠΑΝΤΕΛΑΚΗΣ ΧΡΗΜΑΤΙΣΤΗΡΙΑΚΗ Α.Ε.Π.Ε.Υ.	27/12/2022
ΤΡΑΠΕΖΑ ΟΡΤΙΜΑ BANK Α.Ε.	14/03/2022
CNL CAPITAL (ΚΟ)	Κύρια Αγορά
MERIT ΧΡΗΜΑΤΙΣΤΗΡΙΑΚΗ Α.Ε.Π.Ε.Υ.	01/10/2018
COCA-COLA HBC AG (ΚΟ)	Κύρια Αγορά
ΒΕΤΑ ΧΡΗΜΑΤΙΣΤΗΡΙΑΚΗ Α.Ε.Π.Ε.Υ.	08/03/2021
ΕΘΝΙΚΗ ΧΡΗΜΑΤΙΣΤΗΡΙΑΚΗ ΜΟΝΟΠΡΟΣΩΠΗ ΑΕΠΕΥ	02/01/1900
ΠΕΙΡΑΙΩΣ ΜΟΝΟΠΡΟΣΩΠΗ Α.Ε.Π.Ε.Υ.	04/05/2015
DIMAND (ΚΟ)	Κύρια Αγορά
EUROBANK EQUITIES ΜΟΝΟΠΡΟΣΩΠΗ Α.Ε.Π.Ε.Υ.	08/08/2022
ΑΛΦΑ FINANCE ΜΟΝΟΠΡΟΣΩΠΗ ΑΕΠΕΥ	08/08/2022
ΠΑΝΤΕΛΑΚΗΣ ΧΡΗΜΑΤΙΣΤΗΡΙΑΚΗ Α.Ε.Π.Ε.Υ.	15/05/2023
EUROBANK HOLDINGS (ΚΟ)	Κύρια Αγορά
EUROBANK EQUITIES ΜΟΝΟΠΡΟΣΩΠΗ Α.Ε.Π.Ε.Υ.	01/06/2012
GREENPOST TRADING EUROPE LTD	12/06/2023
MERIT ΧΡΗΜΑΤΙΣΤΗΡΙΑΚΗ Α.Ε.Π.Ε.Υ.	06/11/2017
ΑΛΦΑ FINANCE ΜΟΝΟΠΡΟΣΩΠΗ ΑΕΠΕΥ	09/01/2006
ΕΘΝΙΚΗ ΧΡΗΜΑΤΙΣΤΗΡΙΑΚΗ ΜΟΝΟΠΡΟΣΩΠΗ ΑΕΠΕΥ	02/01/1900
ΕΛΛΗΝΟΑΜΕΡΙΚΑΝΙΚΗ ΧΡΗΜΑΤΙΣΤΗΡΙΑΚΗ ΑΕΠΕΥ	25/07/2014
ΛΕΩΝ ΔΕΠΟΛΑΣ ΧΡΗΜΑΤΙΣΤΗΡΙΑΚΗ Α.Ε.Π.Ε.Υ.	30/11/2018
ΠΕΙΡΑΙΩΣ ΜΟΝΟΠΡΟΣΩΠΗ Α.Ε.Π.Ε.Υ.	28/09/2009
FOURLIS ΣΥΜΜΕΤΟΧΩΝ (ΚΟ)	Κύρια Αγορά
EUROBANK EQUITIES ΜΟΝΟΠΡΟΣΩΠΗ Α.Ε.Π.Ε.Υ.	01/12/2016
ΠΕΙΡΑΙΩΣ ΜΟΝΟΠΡΟΣΩΠΗ Α.Ε.Π.Ε.Υ.	06/03/2017
HELLENIQ ENERGY (ΚΟ)	Κύρια Αγορά
ΕΛΛΗΝΟΑΜΕΡΙΚΑΝΙΚΗ ΧΡΗΜΑΤΙΣΤΗΡΙΑΚΗ ΑΕΠΕΥ	14/09/2015
ΠΕΙΡΑΙΩΣ ΜΟΝΟΠΡΟΣΩΠΗ Α.Ε.Π.Ε.Υ.	20/03/2017
IDEAL HOLDINGS (ΚΟ)	Κύρια Αγορά
EUROBANK EQUITIES ΜΟΝΟΠΡΟΣΩΠΗ Α.Ε.Π.Ε.Υ.	07/06/2021
ΠΕΙΡΑΙΩΣ ΜΟΝΟΠΡΟΣΩΠΗ Α.Ε.Π.Ε.Υ.	07/06/2021
INTERCONTINENTAL (ΚΟ)	Κύρια Αγορά
ΛΕΩΝ ΔΕΠΟΛΑΣ ΧΡΗΜΑΤΙΣΤΗΡΙΑΚΗ Α.Ε.Π.Ε.Υ.	03/06/2019

Πίνακας Μετοχών Υπό Ειδική Διαπραγμάτευση

Χρεόγραφο	Κατηγορία Διαπραγμάτευσης
Ειδικός Διαπραγματευτής	Έναρξη Ειδικής Διαπραγμάτευσης
INTRAKAT (ΚΟ)	Κύρια Αγορά
ΒΕΤΑ ΧΡΗΜΑΤΙΣΤΗΡΙΑΚΗ Α.Ε.Π.Ε.Υ.	04/10/2021
ΠΑΝΤΕΛΑΚΗΣ ΧΡΗΜΑΤΙΣΤΗΡΙΑΚΗ Α.Ε.Π.Ε.Υ.	10/10/2022
JUMBO (ΚΟ)	Κύρια Αγορά
ΒΕΤΑ ΧΡΗΜΑΤΙΣΤΗΡΙΑΚΗ Α.Ε.Π.Ε.Υ.	01/02/2021
ΕΥΡΟΒΑΝΚ ΕQUITIES ΜΟΝΟΠΡΟΣΩΠΗ Α.Ε.Π.Ε.Υ.	25/05/2020
GREENPOST TRADING EUROPE LTD	12/06/2023
MERIT ΧΡΗΜΑΤΙΣΤΗΡΙΑΚΗ Α.Ε.Π.Ε.Υ.	06/11/2017
ΠΕΙΡΑΙΩΣ ΜΟΝΟΠΡΟΣΩΠΗ Α.Ε.Π.Ε.Υ.	06/03/2017
LAMDA DEVELOPMENT(ΚΟ)	Κύρια Αγορά
ΕΥΡΟΒΑΝΚ ΕQUITIES ΜΟΝΟΠΡΟΣΩΠΗ Α.Ε.Π.Ε.Υ.	08/12/2014
ΠΑΝΤΕΛΑΚΗΣ ΧΡΗΜΑΤΙΣΤΗΡΙΑΚΗ Α.Ε.Π.Ε.Υ.	06/11/2017
ΠΕΙΡΑΙΩΣ ΜΟΝΟΠΡΟΣΩΠΗ Α.Ε.Π.Ε.Υ.	29/06/2017
MIG (ΚΟ)	Κύρια Αγορά
ΠΕΙΡΑΙΩΣ ΜΟΝΟΠΡΟΣΩΠΗ Α.Ε.Π.Ε.Υ.	02/02/2009
PREMIA (ΚΟ)	Κύρια Αγορά
ΒΕΤΑ ΧΡΗΜΑΤΙΣΤΗΡΙΑΚΗ Α.Ε.Π.Ε.Υ.	01/06/2021
ΛΕΩΝ ΔΕΠΟΛΑΣ ΧΡΗΜΑΤΙΣΤΗΡΙΑΚΗ Α.Ε.Π.Ε.Υ.	05/12/2022
ΠΑΝΤΕΛΑΚΗΣ ΧΡΗΜΑΤΙΣΤΗΡΙΑΚΗ Α.Ε.Π.Ε.Υ.	23/12/2021
PROFILE (ΚΟ)	Κύρια Αγορά
ΠΑΝΤΕΛΑΚΗΣ ΧΡΗΜΑΤΙΣΤΗΡΙΑΚΗ Α.Ε.Π.Ε.Υ.	01/07/2019
ΤΡΑΠΕΖΑ ΟΡΤΙΜΑ BANK Α.Ε.	03/04/2023
QUALITY & RELIABILITY (ΚΟ)	Κύρια Αγορά
ΤΡΑΠΕΖΑ ΟΡΤΙΜΑ BANK Α.Ε.	03/01/2023
QUEST ΣΥΜΜΕΤΟΧΩΝ (ΚΟ)	Κύρια Αγορά
ΒΕΤΑ ΧΡΗΜΑΤΙΣΤΗΡΙΑΚΗ Α.Ε.Π.Ε.Υ.	26/03/2018
ΕΥΡΟΒΑΝΚ ΕQUITIES ΜΟΝΟΠΡΟΣΩΠΗ Α.Ε.Π.Ε.Υ.	28/01/2019
SPACE HELLAS (ΚΟ)	Κύρια Αγορά
MERIT ΧΡΗΜΑΤΙΣΤΗΡΙΑΚΗ Α.Ε.Π.Ε.Υ.	09/12/2022
TITAN CEMENT (ΚΑ)	Κύρια Αγορά
ΒΕΤΑ ΧΡΗΜΑΤΙΣΤΗΡΙΑΚΗ Α.Ε.Π.Ε.Υ.	01/02/2021
ΕΥΡΟΒΑΝΚ ΕQUITIES ΜΟΝΟΠΡΟΣΩΠΗ Α.Ε.Π.Ε.Υ.	06/11/2019
ΠΕΙΡΑΙΩΣ ΜΟΝΟΠΡΟΣΩΠΗ Α.Ε.Π.Ε.Υ.	18/01/2021
VIOTALCO SA/NV (ΚΑ)	Κύρια Αγορά
ΕΥΡΟΒΑΝΚ ΕQUITIES ΜΟΝΟΠΡΟΣΩΠΗ Α.Ε.Π.Ε.Υ.	04/03/2014
MERIT ΧΡΗΜΑΤΙΣΤΗΡΙΑΚΗ Α.Ε.Π.Ε.Υ.	17/03/2014
ΑΛΦΑ FINANCE ΜΟΝΟΠΡΟΣΩΠΗ ΑΕΠΕΥ	11/03/2008
ΑΒΑΞ Α.Ε. (ΚΟ)	Κύρια Αγορά
ΕΥΡΟΒΑΝΚ ΕQUITIES ΜΟΝΟΠΡΟΣΩΠΗ Α.Ε.Π.Ε.Υ.	14/12/2015
ΠΕΙΡΑΙΩΣ ΜΟΝΟΠΡΟΣΩΠΗ Α.Ε.Π.Ε.Υ.	01/02/2021
ΤΡΑΠΕΖΑ ΟΡΤΙΜΑ BANK Α.Ε.	04/09/2023
ΑΔΜΗΣ ΣΥΜΜΕΤΟΧΩΝ Α.Ε. (ΚΟ)	Κύρια Αγορά
ΕΥΡΟΒΑΝΚ ΕQUITIES ΜΟΝΟΠΡΟΣΩΠΗ Α.Ε.Π.Ε.Υ.	24/05/2021
ΕΛΛΗΝΟΑΜΕΡΙΚΑΝΙΚΗ ΧΡΗΜΑΤΙΣΤΗΡΙΑΚΗ ΑΕΠΕΥ	09/03/2020
ΠΕΙΡΑΙΩΣ ΜΟΝΟΠΡΟΣΩΠΗ Α.Ε.Π.Ε.Υ.	29/06/2017
ΑΕΡΟΠΟΡΙΑ ΑΙΓΑΙΟΥ (ΚΟ)	Κύρια Αγορά
ΕΥΡΟΒΑΝΚ ΕQUITIES ΜΟΝΟΠΡΟΣΩΠΗ Α.Ε.Π.Ε.Υ.	22/09/2020
ΑΛΟΥΜΥΛΑ (ΚΟ)	Κύρια Αγορά
ΠΕΙΡΑΙΩΣ ΜΟΝΟΠΡΟΣΩΠΗ Α.Ε.Π.Ε.Υ.	31/07/2023
ΑΝΔΡΟΜΕΔΑ ΑΕΕΧ (ΚΟ)	Κύρια Αγορά
ΒΕΤΑ ΧΡΗΜΑΤΙΣΤΗΡΙΑΚΗ Α.Ε.Π.Ε.Υ.	15/02/2021
ΤΡΑΠΕΖΑ ΟΡΤΙΜΑ BANK Α.Ε.	03/04/2023
ΓΕΚ ΤΕΡΝΑ (ΚΟ)	Κύρια Αγορά
ΒΕΤΑ ΧΡΗΜΑΤΙΣΤΗΡΙΑΚΗ Α.Ε.Π.Ε.Υ.	08/03/2021
ΕΥΡΟΒΑΝΚ ΕQUITIES ΜΟΝΟΠΡΟΣΩΠΗ Α.Ε.Π.Ε.Υ.	24/05/2021
ΠΕΙΡΑΙΩΣ ΜΟΝΟΠΡΟΣΩΠΗ Α.Ε.Π.Ε.Υ.	29/08/2019
ΔΕΗ (ΚΟ)	Κύρια Αγορά
ΒΕΤΑ ΧΡΗΜΑΤΙΣΤΗΡΙΑΚΗ Α.Ε.Π.Ε.Υ.	01/02/2021
ΕΥΡΟΒΑΝΚ ΕQUITIES ΜΟΝΟΠΡΟΣΩΠΗ Α.Ε.Π.Ε.Υ.	22/10/2006
GREENPOST TRADING EUROPE LTD	12/06/2023
MERIT ΧΡΗΜΑΤΙΣΤΗΡΙΑΚΗ Α.Ε.Π.Ε.Υ.	06/11/2017
ΑΛΦΑ FINANCE ΜΟΝΟΠΡΟΣΩΠΗ ΑΕΠΕΥ	09/01/2006
ΕΘΝΙΚΗ ΧΡΗΜΑΤΙΣΤΗΡΙΑΚΗ ΜΟΝΟΠΡΟΣΩΠΗ ΑΕΠΕΥ	02/01/1900
ΕΛΛΗΝΟΑΜΕΡΙΚΑΝΙΚΗ ΧΡΗΜΑΤΙΣΤΗΡΙΑΚΗ ΑΕΠΕΥ	01/09/2014
ΠΕΙΡΑΙΩΣ ΜΟΝΟΠΡΟΣΩΠΗ Α.Ε.Π.Ε.Υ.	28/09/2009

Πίνακας Μετοχών Υπό Ειδική Διαπραγμάτευση

Χρεόγραφο	Κατηγορία Διαπραγμάτευσης
Ειδικός Διαπραγματευτής	Έναρξη Ειδικής Διαπραγμάτευσης
ΕΘΝΙΚΗ ΤΡΑΠΕΖΑ (ΚΟ)	Κύρια Αγορά
EUROBANK EQUITIES ΜΟΝΟΠΡΟΣΩΠΗ Α.Ε.Π.Ε.Υ.	22/10/2006
GREENPOST TRADING EUROPE LTD	12/06/2023
MERIT ΧΡΗΜΑΤΙΣΤΗΡΙΑΚΗ Α.Ε.Π.Ε.Υ.	03/09/2012
ΑΛΦΑ FINANCE ΜΟΝΟΠΡΟΣΩΠΗ ΑΕΠΕΥ	09/01/2006
ΕΘΝΙΚΗ ΧΡΗΜΑΤΙΣΤΗΡΙΑΚΗ ΜΟΝΟΠΡΟΣΩΠΗ ΑΕΠΕΥ	02/01/1900
ΕΛΛΗΝΟΑΜΕΡΙΚΑΝΙΚΗ ΧΡΗΜΑΤΙΣΤΗΡΙΑΚΗ ΑΕΠΕΥ	25/07/2014
ΛΕΩΝ ΔΕΠΟΛΑΣ ΧΡΗΜΑΤΙΣΤΗΡΙΑΚΗ Α.Ε.Π.Ε.Υ.	20/05/2015
ΠΕΙΡΑΙΩΣ ΜΟΝΟΠΡΟΣΩΠΗ Α.Ε.Π.Ε.Υ.	08/09/2008
ΕΚΤΕΡ (ΚΟ)	Κύρια Αγορά
ΒΕΤΑ ΧΡΗΜΑΤΙΣΤΗΡΙΑΚΗ Α.Ε.Π.Ε.Υ.	26/09/2022
EUROBANK EQUITIES ΜΟΝΟΠΡΟΣΩΠΗ Α.Ε.Π.Ε.Υ.	16/10/2017
ΛΕΩΝ ΔΕΠΟΛΑΣ ΧΡΗΜΑΤΙΣΤΗΡΙΑΚΗ Α.Ε.Π.Ε.Υ.	21/05/2018
ΕΛΑΣΤΡΟΝ (ΚΟ)	Κύρια Αγορά
ΛΕΩΝ ΔΕΠΟΛΑΣ ΧΡΗΜΑΤΙΣΤΗΡΙΑΚΗ Α.Ε.Π.Ε.Υ.	20/02/2017
ΕΒΑΛΧΑΛΚΟΡ (ΚΟ)	Κύρια Αγορά
ΒΕΤΑ ΧΡΗΜΑΤΙΣΤΗΡΙΑΚΗ Α.Ε.Π.Ε.Υ.	09/01/2023
EUROBANK EQUITIES ΜΟΝΟΠΡΟΣΩΠΗ Α.Ε.Π.Ε.Υ.	07/05/2018
ΑΛΦΑ FINANCE ΜΟΝΟΠΡΟΣΩΠΗ ΑΕΠΕΥ	07/05/2018
ΕΛΜΑΚΤΩΡ (ΚΟ)	Κύρια Αγορά
EUROBANK EQUITIES ΜΟΝΟΠΡΟΣΩΠΗ Α.Ε.Π.Ε.Υ.	01/06/2012
EUROXX ΧΡΗΜΑΤΙΣΤΗΡΙΑΚΗ Α.Ε.Π.Ε.Υ.	24/09/2018
ΑΛΦΑ FINANCE ΜΟΝΟΠΡΟΣΩΠΗ ΑΕΠΕΥ	18/03/2019
ΕΘΝΙΚΗ ΧΡΗΜΑΤΙΣΤΗΡΙΑΚΗ ΜΟΝΟΠΡΟΣΩΠΗ ΑΕΠΕΥ	02/01/1900
ΠΕΙΡΑΙΩΣ ΜΟΝΟΠΡΟΣΩΠΗ Α.Ε.Π.Ε.Υ.	22/10/2018
ΕΛΛΗΝ. ΧΡΗΜΑΤΙΣΤΗΡΙΑ-Χ.Α. (ΚΟ)	Κύρια Αγορά
ΕΘΝΙΚΗ ΧΡΗΜΑΤΙΣΤΗΡΙΑΚΗ ΜΟΝΟΠΡΟΣΩΠΗ ΑΕΠΕΥ	02/01/1900
ΕΛΛΗΝΟΑΜΕΡΙΚΑΝΙΚΗ ΧΡΗΜΑΤΙΣΤΗΡΙΑΚΗ ΑΕΠΕΥ	01/09/2014
ΠΕΙΡΑΙΩΣ ΜΟΝΟΠΡΟΣΩΠΗ Α.Ε.Π.Ε.Υ.	04/05/2015
ΕΛΤΟΝ (ΚΟ)	Κύρια Αγορά
EUROBANK EQUITIES ΜΟΝΟΠΡΟΣΩΠΗ Α.Ε.Π.Ε.Υ.	28/11/2022
ΤΡΑΠΕΖΑ ΟΡΤΙΜΑ BANK Α.Ε.	30/01/2023
ΕΝΤΕΡΣΟΦΤ (ΚΟ)	Κύρια Αγορά
EUROBANK EQUITIES ΜΟΝΟΠΡΟΣΩΠΗ Α.Ε.Π.Ε.Υ.	22/06/2020
ΑΛΦΑ FINANCE ΜΟΝΟΠΡΟΣΩΠΗ ΑΕΠΕΥ	23/03/2023
ΕΥΔΑΠ (ΚΟ)	Κύρια Αγορά
EUROBANK EQUITIES ΜΟΝΟΠΡΟΣΩΠΗ Α.Ε.Π.Ε.Υ.	10/06/2019
ΑΛΦΑ FINANCE ΜΟΝΟΠΡΟΣΩΠΗ ΑΕΠΕΥ	27/01/2020
ΕΥΡΩΣΥΜΒΟΥΛΟΙ (ΚΟ)	Κύρια Αγορά
ΤΡΑΠΕΖΑ ΟΡΤΙΜΑ BANK Α.Ε.	01/02/2023
ΙΝΤΕΡΓΟΥΝΤ-ΕΥΔΕΜΠΟΡΙΑ (ΚΟ)	Κύρια Αγορά
EUROBANK EQUITIES ΜΟΝΟΠΡΟΣΩΠΗ Α.Ε.Π.Ε.Υ.	05/07/2021
ΠΑΝΤΕΛΑΚΗΣ ΧΡΗΜΑΤΙΣΤΗΡΙΑΚΗ Α.Ε.Π.Ε.Υ.	01/07/2021
ΙΝΤΕΡΛΑΪΦ (ΚΟ)	Κύρια Αγορά
ΒΕΤΑ ΧΡΗΜΑΤΙΣΤΗΡΙΑΚΗ Α.Ε.Π.Ε.Υ.	24/10/2022
ΚΛΟΥΚΙΝΑΣ - ΛΑΠΠΑΣ (ΚΟ)	Κύρια Αγορά
ΤΡΑΠΕΖΑ ΟΡΤΙΜΑ BANK Α.Ε.	02/01/2023
ΚΡΙ - ΚΡΙ (ΚΟ)	Κύρια Αγορά
EUROBANK EQUITIES ΜΟΝΟΠΡΟΣΩΠΗ Α.Ε.Π.Ε.Υ.	07/05/2018
ΛΕΩΝ ΔΕΠΟΛΑΣ ΧΡΗΜΑΤΙΣΤΗΡΙΑΚΗ Α.Ε.Π.Ε.Υ.	16/01/2017
ΛΑΜΨΑ (ΚΟ)	Κύρια Αγορά
ΛΕΩΝ ΔΕΠΟΛΑΣ ΧΡΗΜΑΤΙΣΤΗΡΙΑΚΗ Α.Ε.Π.Ε.Υ.	16/01/2017
ΜΟΤΟΔΥΝΑΜΙΚΗ (ΚΟ)	Κύρια Αγορά
ΤΡΑΠΕΖΑ ΟΡΤΙΜΑ BANK Α.Ε.	25/08/2023
ΜΟΤΟΡ ΟΙΛ (ΚΟ)	Κύρια Αγορά
ΒΕΤΑ ΧΡΗΜΑΤΙΣΤΗΡΙΑΚΗ Α.Ε.Π.Ε.Υ.	08/03/2021
EUROBANK EQUITIES ΜΟΝΟΠΡΟΣΩΠΗ Α.Ε.Π.Ε.Υ.	22/10/2006
GREENPOST TRADING EUROPE LTD	12/06/2023
MERIT ΧΡΗΜΑΤΙΣΤΗΡΙΑΚΗ Α.Ε.Π.Ε.Υ.	25/02/2019
ΕΘΝΙΚΗ ΧΡΗΜΑΤΙΣΤΗΡΙΑΚΗ ΜΟΝΟΠΡΟΣΩΠΗ ΑΕΠΕΥ	02/01/1900
ΛΕΩΝ ΔΕΠΟΛΑΣ ΧΡΗΜΑΤΙΣΤΗΡΙΑΚΗ Α.Ε.Π.Ε.Υ.	01/04/2019
ΠΕΙΡΑΙΩΣ ΜΟΝΟΠΡΟΣΩΠΗ Α.Ε.Π.Ε.Υ.	04/05/2015
ΜΠΛΕ ΚΕΔΡΟΣ (ΚΟ)	Κύρια Αγορά
MERIT ΧΡΗΜΑΤΙΣΤΗΡΙΑΚΗ Α.Ε.Π.Ε.Υ.	30/09/2022

Πίνακας Μετοχών Υπό Ειδική Διαπραγμάτευση

Χρεόγραφο	Κατηγορία Διαπραγμάτευσης
Ειδικός Διαπραγματευτής	Έναρξη Ειδικής Διαπραγμάτευσης
ΜΥΤΙΛΗΝΑΙΟΣ (ΚΟ)	Κύρια Αγορά
ΒΕΤΑ ΧΡΗΜΑΤΙΣΤΗΡΙΑΚΗ Α.Ε.Π.Ε.Υ.	11/04/2022
ΕΥΡΟΒΑΝΚ ΕQUITIES ΜΟΝΟΠΡΟΣΩΠΗ Α.Ε.Π.Ε.Υ.	20/09/2017
GREENPOST TRADING EUROPE LTD	12/06/2023
MERIT ΧΡΗΜΑΤΙΣΤΗΡΙΑΚΗ Α.Ε.Π.Ε.Υ.	25/02/2019
ΑΛΦΑ FINANCE ΜΟΝΟΠΡΟΣΩΠΗ ΑΕΠΕΥ	15/04/2019
ΕΘΝΙΚΗ ΧΡΗΜΑΤΙΣΤΗΡΙΑΚΗ ΜΟΝΟΠΡΟΣΩΠΗ ΑΕΠΕΥ	02/01/1900
ΠΕΙΡΑΙΩΣ ΜΟΝΟΠΡΟΣΩΠΗ Α.Ε.Π.Ε.Υ.	04/05/2015
ΟΛΠ (ΚΟ)	Κύρια Αγορά
ΕΥΡΟΒΑΝΚ ΕQUITIES ΜΟΝΟΠΡΟΣΩΠΗ Α.Ε.Π.Ε.Υ.	06/02/2019
ΟΠΑΠ (ΚΟ)	Κύρια Αγορά
ΒΕΤΑ ΧΡΗΜΑΤΙΣΤΗΡΙΑΚΗ Α.Ε.Π.Ε.Υ.	11/04/2022
ΕΥΡΟΒΑΝΚ ΕQUITIES ΜΟΝΟΠΡΟΣΩΠΗ Α.Ε.Π.Ε.Υ.	22/10/2006
GREENPOST TRADING EUROPE LTD	12/06/2023
MERIT ΧΡΗΜΑΤΙΣΤΗΡΙΑΚΗ Α.Ε.Π.Ε.Υ.	20/03/2017
ΑΛΦΑ FINANCE ΜΟΝΟΠΡΟΣΩΠΗ ΑΕΠΕΥ	09/01/2006
ΕΘΝΙΚΗ ΧΡΗΜΑΤΙΣΤΗΡΙΑΚΗ ΜΟΝΟΠΡΟΣΩΠΗ ΑΕΠΕΥ	02/01/1900
ΕΛΛΗΝΟΑΜΕΡΙΚΑΝΙΚΗ ΧΡΗΜΑΤΙΣΤΗΡΙΑΚΗ ΑΕΠΕΥ	25/07/2014
ΠΕΙΡΑΙΩΣ ΜΟΝΟΠΡΟΣΩΠΗ Α.Ε.Π.Ε.Υ.	04/05/2015
ΟΤΕ (ΚΟ)	Κύρια Αγορά
ΒΕΤΑ ΧΡΗΜΑΤΙΣΤΗΡΙΑΚΗ Α.Ε.Π.Ε.Υ.	11/04/2022
ΕΥΡΟΒΑΝΚ ΕQUITIES ΜΟΝΟΠΡΟΣΩΠΗ Α.Ε.Π.Ε.Υ.	22/10/2006
GREENPOST TRADING EUROPE LTD	12/06/2023
MERIT ΧΡΗΜΑΤΙΣΤΗΡΙΑΚΗ Α.Ε.Π.Ε.Υ.	20/03/2017
ΑΛΦΑ FINANCE ΜΟΝΟΠΡΟΣΩΠΗ ΑΕΠΕΥ	09/01/2006
ΕΘΝΙΚΗ ΧΡΗΜΑΤΙΣΤΗΡΙΑΚΗ ΜΟΝΟΠΡΟΣΩΠΗ ΑΕΠΕΥ	02/01/1900
ΕΛΛΗΝΟΑΜΕΡΙΚΑΝΙΚΗ ΧΡΗΜΑΤΙΣΤΗΡΙΑΚΗ ΑΕΠΕΥ	25/07/2014
ΛΕΩΝ ΔΕΠΟΛΑΣ ΧΡΗΜΑΤΙΣΤΗΡΙΑΚΗ Α.Ε.Π.Ε.Υ.	20/04/2015
ΠΕΙΡΑΙΩΣ ΜΟΝΟΠΡΟΣΩΠΗ Α.Ε.Π.Ε.Υ.	08/09/2008
ΠΑΠΟΥΤΣΑΝΗΣ (ΚΟ)	Κύρια Αγορά
ΒΕΤΑ ΧΡΗΜΑΤΙΣΤΗΡΙΑΚΗ Α.Ε.Π.Ε.Υ.	25/11/2013
ΑΛΦΑ FINANCE ΜΟΝΟΠΡΟΣΩΠΗ ΑΕΠΕΥ	19/11/2018
ΠΕΙΡΑΙΩΣ FINANCIAL HOLD (ΚΟ)	Κύρια Αγορά
ΕΥΡΟΒΑΝΚ ΕQUITIES ΜΟΝΟΠΡΟΣΩΠΗ Α.Ε.Π.Ε.Υ.	22/10/2006
ΕΥΡΟXX ΧΡΗΜΑΤΙΣΤΗΡΙΑΚΗ Α.Ε.Π.Ε.Υ.	15/02/2016
GREENPOST TRADING EUROPE LTD	12/06/2023
MERIT ΧΡΗΜΑΤΙΣΤΗΡΙΑΚΗ Α.Ε.Π.Ε.Υ.	16/09/2013
ΑΛΦΑ FINANCE ΜΟΝΟΠΡΟΣΩΠΗ ΑΕΠΕΥ	15/04/2019
ΕΘΝΙΚΗ ΧΡΗΜΑΤΙΣΤΗΡΙΑΚΗ ΜΟΝΟΠΡΟΣΩΠΗ ΑΕΠΕΥ	02/01/1900
ΕΛΛΗΝΟΑΜΕΡΙΚΑΝΙΚΗ ΧΡΗΜΑΤΙΣΤΗΡΙΑΚΗ ΑΕΠΕΥ	25/07/2014
ΛΕΩΝ ΔΕΠΟΛΑΣ ΧΡΗΜΑΤΙΣΤΗΡΙΑΚΗ Α.Ε.Π.Ε.Υ.	30/11/2018
ΠΕΙΡΑΙΩΣ ΜΟΝΟΠΡΟΣΩΠΗ Α.Ε.Π.Ε.Υ.	16/02/2009
ΠΕΤΡΟΠΟΥΛΟΣ ΠΕΤΡΟΣ (ΚΟ)	Κύρια Αγορά
ΕΥΡΟΒΑΝΚ ΕQUITIES ΜΟΝΟΠΡΟΣΩΠΗ Α.Ε.Π.Ε.Υ.	01/04/2019
ΠΑΝΤΕΛΑΚΗΣ ΧΡΗΜΑΤΙΣΤΗΡΙΑΚΗ Α.Ε.Π.Ε.Υ.	16/03/2020
ΠΛΑΣΤΙΚΑ ΘΡΑΚΗΣ (ΚΟ)	Κύρια Αγορά
ΕΥΡΟΒΑΝΚ ΕQUITIES ΜΟΝΟΠΡΟΣΩΠΗ Α.Ε.Π.Ε.Υ.	26/03/2018
ΑΛΦΑ FINANCE ΜΟΝΟΠΡΟΣΩΠΗ ΑΕΠΕΥ	26/03/2018
ΡΕΒΘΙΑ (ΚΟ)	Κύρια Αγορά
ΒΕΤΑ ΧΡΗΜΑΤΙΣΤΗΡΙΑΚΗ Α.Ε.Π.Ε.Υ.	26/06/2023
ΣΑΡΑΝΤΗΣ ΓΡ. (ΚΟ)	Κύρια Αγορά
ΒΕΤΑ ΧΡΗΜΑΤΙΣΤΗΡΙΑΚΗ Α.Ε.Π.Ε.Υ.	14/05/2012
ΕΥΡΟΒΑΝΚ ΕQUITIES ΜΟΝΟΠΡΟΣΩΠΗ Α.Ε.Π.Ε.Υ.	24/10/2016
ΣΙΔΑΜΑ ΜΕΤΑΛΛΟΥΡΓΙΚΗ (ΚΟ)	Κύρια Αγορά
ΤΡΑΠΕΖΑ ΟΡΤΙΜΑ BANK Α.Ε.	25/05/2023
ΤΕΡΝΑ ΕΝΕΡΓΕΙΑΚΗ (ΚΟ)	Κύρια Αγορά
ΕΥΡΟΒΑΝΚ ΕQUITIES ΜΟΝΟΠΡΟΣΩΠΗ Α.Ε.Π.Ε.Υ.	24/05/2021
ΠΕΙΡΑΙΩΣ ΜΟΝΟΠΡΟΣΩΠΗ Α.Ε.Π.Ε.Υ.	09/12/2019
ΤΕΧΝΙΚΗ ΟΛΥΜΠΙΑΚΗ (ΚΟ)	Κύρια Αγορά
ΤΡΑΠΕΖΑ ΟΡΤΙΜΑ BANK Α.Ε.	05/07/2023
ΤΖΙΡΑΚΙΑΝ ΠΡΟΦΙΛ (ΚΟ)	Κύρια Αγορά
ΛΕΩΝ ΔΕΠΟΛΑΣ ΧΡΗΜΑΤΙΣΤΗΡΙΑΚΗ Α.Ε.Π.Ε.Υ.	19/07/2021

Γνωστοποιήσεις Συναλλαγών - Κατάλογος Υπόχρεων Προσώπων

Ημερομηνία Υποβολής [1]	Επωνυμία	Λόγος Υποβολής [2]	Υπόχρεος	Ιδιότητα Υποχρέου	Σχέση με τον Υπόχρεο	Ημερομηνία Συναλλαγής	Αγορά	Όγκος Συναλλαγών	Αξία Συναλλαγών	Φύση Συναλλαγής [3]	Είδος Χρηματικού μέσου	Παρατηρήσεις [4]
28/09/2023	EUROBANK ERGASIAS YΠHPPECIZQN KAI CΥMMETOXQN A.E.	A	ΑΔΑΜ ΧΡΗΣΤΟΣ	Γεν.Διευθυντής	Ο ίδιος	26/09/2023	ΑΞΙΩΝ ΧΑ	55,000	83,068.14	Π	Μετοχή	1
28/09/2023	EUROBANK ERGASIAS YΠHPPECIZQN KAI CΥMMETOXQN A.E.	B	ΒΑΣΙΛΕΙΟΥ ΚΩΝΣΤΑΝΤΙΝΟΣ	Μέλος ΔΣ Εκτελεστικό	Συνδεδόμενο Νομικό Πρόσωπο	25/09/2023	ΑΞΙΩΝ ΧΑ	8,128	12,564.87	A	Μετοχή	1
28/09/2023	EUROBANK ERGASIAS YΠHPPECIZQN KAI CΥMMETOXQN A.E.	B	ΒΑΣΙΛΕΙΟΥ ΚΩΝΣΤΑΝΤΙΝΟΣ	Μέλος ΔΣ Εκτελεστικό	Συνδεδόμενο Νομικό Πρόσωπο	25/09/2023	ΑΞΙΩΝ ΧΑ	121,488	188,353.53	A	Μετοχή	1
28/09/2023	EUROBANK ERGASIAS YΠHPPECIZQN KAI CΥMMETOXQN A.E.	B	ΒΑΣΙΛΕΙΟΥ ΚΩΝΣΤΑΝΤΙΝΟΣ	Μέλος ΔΣ Εκτελεστικό	Συνδεδόμενο Νομικό Πρόσωπο	25/09/2023	ΑΞΙΩΝ ΧΑ	121,488	189,664.18	Π	Μετοχή	1
28/09/2023	EUROBANK ERGASIAS YΠHPPECIZQN KAI CΥMMETOXQN A.E.	B	ΒΑΣΙΛΕΙΟΥ ΚΩΝΣΤΑΝΤΙΝΟΣ	Μέλος ΔΣ Εκτελεστικό	Συνδεδόμενο Νομικό Πρόσωπο	25/09/2023	ΑΞΙΩΝ ΧΑ	24,381	37,640.55	Π	Μετοχή	1
28/09/2023	EUROBANK ERGASIAS YΠHPPECIZQN KAI CΥMMETOXQN A.E.	A	ΒΑΣΙΛΕΙΟΥ ΚΩΝΣΤΑΝΤΙΝΟΣ	Μέλος ΔΣ Εκτελεστικό	Ο ίδιος	26/09/2023	ΑΞΙΩΝ ΧΑ	43,876	66,972.77	Π	Μετοχή	2
28/09/2023	EUROBANK ERGASIAS YΠHPPECIZQN KAI CΥMMETOXQN A.E.	B	ΒΑΣΙΛΕΙΟΥ ΚΩΝΣΤΑΝΤΙΝΟΣ	Μέλος ΔΣ Εκτελεστικό	Συνδεδόμενο Νομικό Πρόσωπο	26/09/2023	ΠΑΡΑΓΩΓΩΝ ΧΑ	106	16,218.00	Π	Παράγωγο	1
28/09/2023	EUROBANK ERGASIAS YΠHPPECIZQN KAI CΥMMETOXQN A.E.	B	ΒΑΣΙΛΕΙΟΥ ΚΩΝΣΤΑΝΤΙΝΟΣ	Μέλος ΔΣ Εκτελεστικό	Συνδεδόμενο Νομικό Πρόσωπο	26/09/2023	ΠΑΡΑΓΩΓΩΝ ΧΑ	106	16,218.00	A	Παράγωγο	1
28/09/2023	EUROBANK ERGASIAS YΠHPPECIZQN KAI CΥMMETOXQN A.E.	B	ΒΑΣΙΛΕΙΟΥ ΚΩΝΣΤΑΝΤΙΝΟΣ	Μέλος ΔΣ Εκτελεστικό	Συνδεδόμενο Νομικό Πρόσωπο	26/09/2023	ΑΞΙΩΝ ΧΑ	8,479	12,927.10	Π	Μετοχή	1
28/09/2023	EUROBANK ERGASIAS YΠHPPECIZQN KAI CΥMMETOXQN A.E.	B	ΒΑΣΙΛΕΙΟΥ ΚΩΝΣΤΑΝΤΙΝΟΣ	Μέλος ΔΣ Εκτελεστικό	Συνδεδόμενο Νομικό Πρόσωπο	26/09/2023	ΑΞΙΩΝ ΧΑ	44,463	67,951.84	Π	Μετοχή	1
28/09/2023	EUROBANK ERGASIAS YΠHPPECIZQN KAI CΥMMETOXQN A.E.	B	ΒΑΣΙΛΕΙΟΥ ΚΩΝΣΤΑΝΤΙΝΟΣ	Μέλος ΔΣ Εκτελεστικό	Συνδεδόμενο Νομικό Πρόσωπο	26/09/2023	ΑΞΙΩΝ ΧΑ	16,606	25,282.21	A	Μετοχή	1
28/09/2023	EUROBANK ERGASIAS YΠHPPECIZQN KAI CΥMMETOXQN A.E.	B	ΒΑΣΙΛΕΙΟΥ ΚΩΝΣΤΑΝΤΙΝΟΣ	Μέλος ΔΣ Εκτελεστικό	Συνδεδόμενο Νομικό Πρόσωπο	26/09/2023	ΑΞΙΩΝ ΧΑ	44,463	67,425.64	A	Μετοχή	1
28/09/2023	EUROBANK ERGASIAS YΠHPPECIZQN KAI CΥMMETOXQN A.E.	A	ΒΑΣΙΛΕΙΟΥ ΚΩΝΣΤΑΝΤΙΝΟΣ	Μέλος ΔΣ Εκτελεστικό	Ο ίδιος	26/09/2023	ΑΞΙΩΝ ΧΑ	43,876	66,972.77	Π	Μετοχή	1
28/09/2023	EUROBANK ERGASIAS YΠHPPECIZQN KAI CΥMMETOXQN A.E.	A	ΒΑΣΙΛΕΙΟΥ ΚΩΝΣΤΑΝΤΙΝΟΣ	Μέλος ΔΣ Εκτελεστικό	Ο ίδιος	27/09/2023	ΑΞΙΩΝ ΧΑ	43,875	64,731.21	Π	Μετοχή	1
28/09/2023	EUROBANK ERGASIAS YΠHPPECIZQN KAI CΥMMETOXQN A.E.	B	ΒΑΣΙΛΕΙΟΥ ΚΩΝΣΤΑΝΤΙΝΟΣ	Μέλος ΔΣ Εκτελεστικό	Συνδεδόμενο Νομικό Πρόσωπο	27/09/2023	ΑΞΙΩΝ ΧΑ	61,130	91,245.68	A	Μετοχή	1
28/09/2023	EUROBANK ERGASIAS YΠHPPECIZQN KAI CΥMMETOXQN A.E.	B	ΒΑΣΙΛΕΙΟΥ ΚΩΝΣΤΑΝΤΙΝΟΣ	Μέλος ΔΣ Εκτελεστικό	Συνδεδόμενο Νομικό Πρόσωπο	27/09/2023	ΠΑΡΑΓΩΓΩΝ ΧΑ	368	54,376.00	Π	Παράγωγο	1
28/09/2023	EUROBANK ERGASIAS YΠHPPECIZQN KAI CΥMMETOXQN A.E.	B	ΒΑΣΙΛΕΙΟΥ ΚΩΝΣΤΑΝΤΙΝΟΣ	Μέλος ΔΣ Εκτελεστικό	Συνδεδόμενο Νομικό Πρόσωπο	27/09/2023	ΑΞΙΩΝ ΧΑ	16,255	23,766.84	Π	Μετοχή	1
28/09/2023	EUROBANK ERGASIAS YΠHPPECIZQN KAI CΥMMETOXQN A.E.	B	ΒΑΣΙΛΕΙΟΥ ΚΩΝΣΤΑΝΤΙΝΟΣ	Μέλος ΔΣ Εκτελεστικό	Συνδεδόμενο Νομικό Πρόσωπο	27/09/2023	ΑΞΙΩΝ ΧΑ	105,012	153,397.89	A	Μετοχή	1
28/09/2023	EUROBANK ERGASIAS YΠHPPECIZQN KAI CΥMMETOXQN A.E.	B	ΒΑΣΙΛΕΙΟΥ ΚΩΝΣΤΑΝΤΙΝΟΣ	Μέλος ΔΣ Εκτελεστικό	Συνδεδόμενο Νομικό Πρόσωπο	27/09/2023	ΑΞΙΩΝ ΧΑ	105,012	155,342.23	Π	Μετοχή	1
28/09/2023	EUROBANK ERGASIAS YΠHPPECIZQN KAI CΥMMETOXQN A.E.	A	ΙΩΑΝΝΟΥ ΣΤΑΥΡΟΣ	Μέλος ΔΣ Εκτελεστικό	Ο ίδιος	26/09/2023	ΑΞΙΩΝ ΧΑ	43,500	66,120.00	Π	Μετοχή	1
28/09/2023	EUROBANK ERGASIAS YΠHPPECIZQN KAI CΥMMETOXQN A.E.	A	ΙΩΑΝΝΟΥ ΣΤΑΥΡΟΣ	Μέλος ΔΣ Εκτελεστικό	Ο ίδιος	28/09/2023	ΑΞΙΩΝ ΧΑ	44,626	65,600.22	Π	Μετοχή	1
28/09/2023	EUROBANK ERGASIAS YΠHPPECIZQN KAI CΥMMETOXQN A.E.	A	ΚΑΖΑΚΟΣ ΑΠΟΣΤΟΛΟΣ	Γεν.Διευθυντής	Ο ίδιος	26/09/2023	ΑΞΙΩΝ ΧΑ	34,806	53,086.76	Π	Μετοχή	1
28/09/2023	EUROBANK ERGASIAS YΠHPPECIZQN KAI CΥMMETOXQN A.E.	A	ΚΑΖΑΚΟΣ ΑΠΟΣΤΟΛΟΣ	Γεν.Διευθυντής	Ο ίδιος	27/09/2023	ΑΞΙΩΝ ΧΑ	34,806	51,430.97	Π	Μετοχή	1
28/09/2023	EUROBANK ERGASIAS YΠHPPECIZQN KAI CΥMMETOXQN A.E.	A	ΚΟΚΟΛΟΓΙΑΝΝΗΣ ΧΑΡΑΛΑΜΠΟΣ	Γεν.Διευθυντής	Ο ίδιος	26/09/2023	ΑΞΙΩΝ ΧΑ	39,930	60,976.98	Π	Μετοχή	1
28/09/2023	EUROBANK ERGASIAS YΠHPPECIZQN KAI CΥMMETOXQN A.E.	A	ΚΟΚΟΛΟΓΙΑΝΝΗΣ ΧΑΡΑΛΑΜΠΟΣ	Γεν.Διευθυντής	Ο ίδιος	27/09/2023	ΑΞΙΩΝ ΧΑ	39,929	58,947.38	Π	Μετοχή	1
28/09/2023	EUROBANK ERGASIAS YΠHPPECIZQN KAI CΥMMETOXQN A.E.	A	ΛΟΥΗΣ ΜΙΧΑΗΛΣ	ΜΕΛΟΣ ΔΙΟΙΚΗΤΙΚΗΣ ΕΠΙΤΡΟΠΗΣ	Ο ίδιος	25/09/2023	ΑΞΙΩΝ ΧΑ	50,000	78,783.93	Π	Μετοχή	1
28/09/2023	EUROBANK ERGASIAS YΠHPPECIZQN KAI CΥMMETOXQN A.E.	A	ΛΟΥΗΣ ΜΙΧΑΗΛΣ	ΜΕΛΟΣ ΔΙΟΙΚΗΤΙΚΗΣ ΕΠΙΤΡΟΠΗΣ	Ο ίδιος	26/09/2023	ΑΞΙΩΝ ΧΑ	50,000	75,273.17	Π	Μετοχή	1
28/09/2023	EUROBANK ERGASIAS YΠHPPECIZQN KAI CΥMMETOXQN A.E.	A	ΛΥΜΠΕΡΟΠΟΥΛΟΣ ΠΑΝΑΓΙΩΤΗΣ	Γεν.Διευθυντής	Ο ίδιος	25/09/2023	ΑΞΙΩΝ ΧΑ	15,000	23,250.00	Π	Μετοχή	1
28/09/2023	ΕΛΓΕΚΑ Α.Ε.	A	ΚΑΤΣΙΩΤΗΣ ΑΛΕΞΑΝΔΡΟΣ	Πρόεδρος κ Διευθ. Σύμβουλος	Ο ίδιος	27/09/2023	ΑΞΙΩΝ ΧΑ	61,635	34,885.41	A	Μετοχή	1
28/09/2023	ΕΛΤΟΝ ΔΙΕΘΝΟΥΣ ΕΜΠΟΡΙΟΥ ΑΝΩΝΥΜΗ ΕΜΠΟΡΙΚΗ ΒΙΟΜΗΧΑΝΙΚΗ ΕΤΑΙΡΙΑ	A	ΠΑΠΑΘΑΝΑΣΙΟΥ ΚΕΜ ΝΕΣΤΩΡΟΣ-ΑΛΚΗΣΤΗΣ	Πρόεδρος κ Διευθ. Σύμβουλος	Ο ίδιος	25/09/2023	ΑΞΙΩΝ ΧΑ	20,000	41,238.89	A	Μετοχή	1

Σημειώσεις Γνωστοποιήσεων Συναλλαγών

Για περισσότερες πληροφορίες επί των γνωστοποιήσεων συναλλαγών επισκεφτείτε την ιστοσελίδα <http://athexgroup.gr/el/web/guest/companies-info-trade-notifications>

[1] - Η Ημερομηνία Υποβολής αφορά την Ημερομηνία που η Γνωστοποίηση παρελήφθη από το Χ.Α.

[2] - Λόγος Υποβολής: Α: Πρόσωπο που ασκεί Διευθυντικά καθήκοντα, Β: Πρόσωπο που έχει στενό δεσμό με πρόσωπο που ασκεί Διευθυντικά καθήκοντα.

[3] - Φύση Συναλλαγής: Α: Αγορά, Π: Πώληση.

[4] - Παρατηρήσεις: 1 - Λόγω Συμμετοχής σε ΑΜΚ, 2 - Λόγω Εξάσκησης Δικαιώματος Προαίρεσης αγοράς μετοχών που παρέχεται στο προσωπικό, 3 - Λόγω Δωρεάς, 4 - Λόγω Συγχώνευσης ή Διάσπασης κλπ, 5 - Λόγω Μετατροπής ή Ανταλλαγής Ομολογιών, 6 - Ανταλλαγή λόγω Προαιρετικής Δημόσιας Πρότασης.

Γνωστοποιήσεις Συναλλαγών - Κατάλογος Υπόχρεων Προσώπων

Ημερομηνία Υποβολής [1]	Επωνυμία	Λόγος Υποβολής [2]	Υπόχρεος	Ιδιότητα Υποχρέου	Σχέση με τον Υπόχρεο	Ημερομηνία Συναλλαγής	Αγορά	Όγκος Συναλλαγών	Αξία Συναλλαγών	Φύση Συναλλαγής [3]	Είδος Χρηματικού μέσου	Παρατηρήσεις [4]
28/09/2023	ΕΛΤΟΝ ΔΙΕΘΝΟΥΣ ΕΜΠΟΡΙΟΥ ΑΝΩΝΥΜΗ ΕΜΠΟΡΙΚΗ ΒΙΟΜΗΧΑΝΙΚΗ ΕΤΑΙΡΙΑ	A	ΠΑΠΑΘΑΝΑΣΙΟΥ ΚΕΜ ΝΕΣΤΩΡΟΣ-ΑΛΚΗΣΤΗΣ	Πρόεδρος κ Διευθ. Σύμβουλος	Ο Ιδιος	26/09/2023	ΑΞΙΩΝ ΧΑ	90,000	180,000.00	A	Μετοχή	1
28/09/2023	ΦΟΥΝΤΛΙΝΚ ΑΝΩΝΥΜΗ ΕΜΠΟΡΙΚΗ ΚΑΙ ΒΙΟΜΗΧΑΝΙΚΗ ΕΤΑΙΡΙΑ ΤΡΟΦΙΜΩΝ, ΑΝΤΙΠΡΟΣΩΠΕΙΩΝ ΚΑΙ ΔΙΑΝΟΜΩΝ	B	ΚΑΡΑΚΟΥΛΑΚΗΣ ΒΑΣΙΛΕΙΟΣ	Πρόεδρος ΔΣ	Συνδεδεμένο Νομικό Πρόσωπο	25/09/2023	ΕΝΑΛΛΑΚΤΙΚΗ ΑΓΟΡΑ	5,000	1,693.10	A	Μετοχή	1

Σημειώσεις Γνωστοποιήσεων Συναλλαγών

Για περισσότερες πληροφορίες επί των γνωστοποιήσεων συναλλαγών επισκεφτείτε την ιστοσελίδα <http://athexgroup.gr/el/web/guest/companies-info-trade-notifications>

[1] - Η Ημερομηνία Υποβολής αφορά την Ημερομηνία που η Γνωστοποίηση παρελήφθη από το Χ.Α.

[2] - Λόγος Υποβολής: Α: Πρόσωπο που ασκεί Διευθυντικά καθήκοντα, Β: Πρόσωπο που έχει στενό δεσμό με πρόσωπο που ασκεί Διευθυντικά καθήκοντα.

[3] - Φύση Συναλλαγής: Α: Αγορά, Π: Πώληση.

[4] - Παρατηρήσεις: 1 - Λόγω Συμμετοχής σε ΑΜΚ, 2 - Λόγω Εξάσκησης Δικαιώματος Προαίρεσης αγοράς μετοχών που παρέχεται στο προσωπικό, 3 - Λόγω Δωρεάς, 4 - Λόγω Συγχώνευσης ή Διάσπασης κλπ, 5 - Λόγω Μετατροπής ή Ανταλλαγής Ομολογιών, 6 - Ανταλλαγή λόγω Προαιρετικής Δημόσιας Πρότασης.

Υποκείμενη Αγορά				Αγορά Παραγώγων													
Ανωτ Τιμή	Κατωτ Τιμή	Τιμή κλεισ.	Μεταβ.	Μήνας Παράδοσης	Ανοιγμα	Ανωτ Τιμή	Κατωτ Τιμή	Τελ Τιμή	Τιμή κλεισ.	Τελευταία ζήτηση	Τελευταία προσφορά	Τιμή Εκκαθάρισης	Υψηλό ζωής	Χαμηλό ζωής	Πράξεις	Όγκος	Ανοικτές θέσεις
FTSE/X.A. Large Cap				(Μονάδα Διαπραγμάτευσης: 1 Μονάδα Δείκτη x 2€, Χρηματικός Διακανονισμός)													
2,940.30	2,880.40	2,893.56	-1.27%	Οκτώβριος 2023	2,926.00	2,929.50	2,873.00	2,894.00	2,894.00	---	---	---	3,239.25	---	273	989	2,141
				Νοέμβριος 2023	2,929.00	2,929.00	2,868.00	2,874.75	2,874.75	---	---	---	3,094.00	---	34	477	472
				Δεκέμβριος 2023	---	---	---	---	2,943.75	---	---	---	---	---	---	---	---
				Μάρτιος 2024	---	---	---	---	2,958.50	---	---	---	---	---	---	---	---
				Ιούνιος 2024	---	---	---	---	2,974.50	---	---	---	---	---	---	---	---
				Σεπτέμβριος 2024	---	---	---	---	2,989.25	---	---	---	---	---	---	---	---
FTSE/X.A. Τράπεζες				(Μονάδα Διαπραγμάτευσης: 1 Μονάδα Δείκτη x 15€, Χρηματικός Διακανονισμός)													
939.74	907.07	913.35	-2.00%	Δεκέμβριος 2023	954.00	958.00	915.00	915.00	915.00	---	---	---	1,024.75	---	8	70	1,433
				Μάρτιος 2024	---	---	---	---	940.75	---	---	---	---	---	---	---	---
				Ιούνιος 2024	---	---	---	---	946.00	---	---	---	---	---	---	---	---
				Σεπτέμβριος 2024	---	---	---	---	950.50	---	---	---	---	---	---	---	---
MSCI GREECE REBASED				(Μονάδα Διαπραγμάτευσης: 1 Μονάδα Δείκτη x 2€, Χρηματικός Διακανονισμός)													
4,681.47	4,570.99	4,592.22	-1.46%	Οκτώβριος 2023	---	---	---	---	4,679.00	---	---	---	5,169.00	---	---	---	85
				Νοέμβριος 2023	---	---	---	---	4,656.00	---	---	---	4,708.25	---	---	---	---
				Δεκέμβριος 2023	---	---	---	---	4,829.25	---	---	---	5,012.25	---	---	---	20
				Ιανουάριος 2024	---	---	---	---	4,631.25	---	---	---	4,683.25	---	---	---	---
				Φεβρουάριος 2024	---	---	---	---	4,697.00	---	---	---	---	---	---	---	---
				Μάρτιος 2024	---	---	---	---	4,704.25	---	---	---	---	---	---	---	---
				Ιούνιος 2024	---	---	---	---	4,729.50	---	---	---	---	---	---	---	---
				Σεπτέμβριος 2024	---	---	---	---	4,753.00	---	---	---	---	---	---	---	---

Σημειώσεις Παραγώγων

Τις τιμές εκκαθάρισης και τις τελικές ανοικτές θέσεις μπορείτε να τις ανακτήσετε στο ακόλουθο path <http://www.helex.gr/el/web/guest/statistics-end-of-day-derivatives>

Υποκείμενη Αγορά				Αγορά Παραγώγων													
Ανωτ Τιμή	Κατωτ Τιμή	Τιμή κλεισ.	Μεταβ.	Μήνας Παράδοσης	Άνοιγμα	Ανωτ Τιμή	Κατωτ Τιμή	Τελ Τιμή	Τιμή κλεισ.	Τελευταία ζήτηση	Τελευταία προσφορά	Τιμή Εκκαθάρισης*	Υψηλό ζωής	Χαμηλό ζωής	Πράξεις	Όγκος	Ανοικτές θέσεις
(Μέγεθος Συμβολαίου: 100 Χρεόγραφα, Φυσική Παράδοση)																	
ALPHA ΥΠΗΡΕΣΙΩΝ ΣΥΜΜ (ΚΟ)				Δεκέμβριος 2023	1.30	1.31	1.24	1.25	1.25	---	---	---	1.65	---	594	27,534	159,679
1.3	1.235	1.25	-2.80%	Μάρτιος 2024	---	---	---	---	1.30	---	---	---	---	---	---	---	---
				Ιούνιος 2024	---	---	---	---	1.31	---	---	---	---	---	---	---	---
				Σεπτέμβριος 2024	---	---	---	---	1.31	---	---	---	---	---	---	---	---
(Μέγεθος Συμβολαίου: 100 Χρεόγραφα, Φυσική Παράδοση)																	
AUTOHELLAS (ΚΟ)				Δεκέμβριος 2023	---	---	---	---	13.17	---	---	---	14.22	---	---	---	96
13.3	12.84	13.1	-1.06%	Μάρτιος 2024	---	---	---	---	13.37	---	---	---	---	---	---	---	---
				Ιούνιος 2024	---	---	---	---	13.44	---	---	---	---	---	---	---	---
				Σεπτέμβριος 2024	---	---	---	---	13.50	---	---	---	---	---	---	---	---
(Μέγεθος Συμβολαίου: 100 Χρεόγραφα, Φυσική Παράδοση)																	
CENERGY HOLDINGS (ΚΑ)				Δεκέμβριος 2023	6.69	6.69	6.57	6.58	6.58	---	---	---	7.22	---	20	84	5,150
6.69	6.52	6.54	-2.10%	Μάρτιος 2024	---	---	---	---	6.74	---	---	---	---	---	---	---	---
				Ιούνιος 2024	---	---	---	---	6.78	---	---	---	---	---	---	---	---
				Σεπτέμβριος 2024	---	---	---	---	6.81	---	---	---	---	---	---	---	---
(Μέγεθος Συμβολαίου: 100 Χρεόγραφα, Φυσική Παράδοση)																	
COCA-COLA HBC AG (ΚΟ)				Δεκέμβριος 2023	25.65	25.90	25.59	25.90	25.90	---	---	---	27.19	---	12	48	538
25.98	25.6	25.72	-1.49%	Μάρτιος 2024	---	---	---	---	26.36	---	---	---	---	---	---	---	---
				Ιούνιος 2024	---	---	---	---	26.50	---	---	---	---	---	---	---	---
				Σεπτέμβριος 2024	---	---	---	---	26.63	---	---	---	---	---	---	---	---
(Μέγεθος Συμβολαίου: 100 Χρεόγραφα, Φυσική Παράδοση)																	
EUROBANK HOLDINGS (ΚΟ)				Δεκέμβριος 2023	1.47	1.49	1.44	1.47	1.47	---	---	---	1.60	---	127	3,678	33,722
1.482	1.4315	1.456	-0.72%	Μάρτιος 2024	---	---	---	---	1.48	---	---	---	---	---	---	---	---
				Ιούνιος 2024	---	---	---	---	1.49	---	---	---	---	---	---	---	---
				Σεπτέμβριος 2024	---	---	---	---	1.50	---	---	---	---	---	---	---	---
(Μέγεθος Συμβολαίου: 100 Χρεόγραφα, Φυσική Παράδοση)																	
FOURLIS ΣΥΜΜΕΤΟΧΩΝ (ΚΟ)				Δεκέμβριος 2023	4.36	4.41	4.30	4.35	4.35	---	---	---	4.65	---	8	19	512
4.49	4.3	4.3	-1.60%	Μάρτιος 2024	---	---	---	---	4.41	---	---	---	---	---	---	---	---
				Ιούνιος 2024	---	---	---	---	4.44	---	---	---	---	---	---	---	---
				Σεπτέμβριος 2024	---	---	---	---	4.46	---	---	---	---	---	---	---	---
(Μέγεθος Συμβολαίου: 100 Χρεόγραφα, Φυσική Παράδοση)																	
HELLENiO ENERGY (ΚΟ)				Δεκέμβριος 2023	7.42	7.42	7.35	7.35	7.35	---	---	---	7.93	---	7	31	1,492
7.51	7.34	7.43	-0.27%	Μάρτιος 2024	---	---	---	---	7.52	---	---	---	---	---	---	---	---
				Ιούνιος 2024	---	---	---	---	7.56	---	---	---	---	---	---	---	---
				Σεπτέμβριος 2024	---	---	---	---	7.60	---	---	---	---	---	---	---	---

Σημειώσεις Παραγώγων

Τις τιμές εκκαθάρισης και τις τελικές ανοικτές θέσεις μπορείτε να τις ανακτήσετε στο ακόλουθο path <http://www.helex.gr/el/web/guest/statistics-end-of-day-derivatives>

Υποκείμενη Αγορά				Αγορά Παραγώγων										Ανοικτές θέσεις				
Ανωτ Τιμή	Κατωτ Τιμή	Τιμή κλεισ.	Μεταβ.	Μήνας Παράδοσης	Άνοιγμα	Ανωτ Τιμή	Κατωτ Τιμή	Τελ Τιμή	Τιμή κλεισ.	Τελευταία ζήτηση	Τελευταία προσφορά	Τιμή Εκκαθάρισης*	Υψηλό ζωής	Χαμηλό ζωής	Πράξεις	Όγκος	Ανοικτές θέσεις	
INTRACOM HOLDINGS (ΚΟ)																		(Μέγεθος Συμβολαίου: 100 Χρεόγραφα, Φυσική Παράδοση)
2.03	1.982	1.994	-0.20%	Δεκέμβριος 2023	2.01	2.01	1.99	2.00	2.00	---	---	---	2.34	---	15	63	4,643	
				Μάρτιος 2024	---	---	---	---	2.02	---	---	---	---	---	---	---	---	
				Ιούνιος 2024	---	---	---	---	2.03	---	---	---	---	---	---	---	---	
				Σεπτέμβριος 2024	---	---	---	---	2.04	---	---	---	---	---	---	---	---	
INTRAKAT (ΚΟ)																		(Μέγεθος Συμβολαίου: 100 Χρεόγραφα, Φυσική Παράδοση)
3.075	2.975	3	0.00%	Δεκέμβριος 2023	2.99	3.05	2.97	2.97	2.97	---	---	---	3.14	---	67	300	5,580	
				Μάρτιος 2024	---	---	---	---	3.03	---	---	---	---	---	---	---	---	
				Ιούνιος 2024	---	---	---	---	3.04	---	---	---	---	---	---	---	---	
				Σεπτέμβριος 2024	---	---	---	---	3.06	---	---	---	---	---	---	---	---	
JUMBO (ΚΟ)																		(Μέγεθος Συμβολαίου: 100 Χρεόγραφα, Φυσική Παράδοση)
25.78	24.9	25.18	-1.64%	Δεκέμβριος 2023	23.98	24.10	23.76	23.76	23.76	---	---	---	28.13	---	7	47	471	
				Μάρτιος 2024	---	---	---	---	25.84	---	---	---	---	---	---	---	---	
				Ιούνιος 2024	---	---	---	---	25.98	---	---	---	---	---	---	---	---	
				Σεπτέμβριος 2024	---	---	---	---	26.11	---	---	---	---	---	---	---	---	
LAMDA DEVELOPMENT(ΚΟ)																		(Μέγεθος Συμβολαίου: 100 Χρεόγραφα, Φυσική Παράδοση)
5.95	5.74	5.95	1.71%	Δεκέμβριος 2023	5.89	5.94	5.82	5.94	5.94	---	---	---	6.77	---	9	18	5,208	
				Μάρτιος 2024	---	---	---	---	5.91	---	---	---	---	---	---	---	---	
				Ιούνιος 2024	---	---	---	---	5.94	---	---	---	---	---	---	---	---	
				Σεπτέμβριος 2024	---	---	---	---	5.97	---	---	---	---	---	---	---	---	
MIG (ΚΟ)																		(Μέγεθος Συμβολαίου: 100 Χρεόγραφα, Φυσική Παράδοση)
3.995	3.9	3.96	0.25%	Δεκέμβριος 2023	---	---	---	---	3.84	---	---	---	4.70	---	---	---	57	
				Μάρτιος 2024	---	---	---	---	3.99	---	---	---	---	---	---	---	---	
				Ιούνιος 2024	---	---	---	---	4.01	---	---	---	---	---	---	---	---	
				Σεπτέμβριος 2024	---	---	---	---	4.03	---	---	---	---	---	---	---	---	
QUEST ΣΥΜΜΕΤΟΧΩΝ (ΚΟ)																		(Μέγεθος Συμβολαίου: 100 Χρεόγραφα, Φυσική Παράδοση)
5.68	5.51	5.6	-1.41%	Δεκέμβριος 2023	5.64	5.64	5.51	5.51	5.51	---	---	---	6.25	---	14	43	94	
				Μάρτιος 2024	---	---	---	---	5.73	---	---	---	---	---	---	---	---	
				Ιούνιος 2024	---	---	---	---	5.76	---	---	---	---	---	---	---	---	
				Σεπτέμβριος 2024	---	---	---	---	5.79	---	---	---	---	---	---	---	---	
TITAN CEMENT (ΚΑ)																		(Μέγεθος Συμβολαίου: 100 Χρεόγραφα, Φυσική Παράδοση)
17.2	16.6	17.04	3.02%	Δεκέμβριος 2023	16.63	17.13	16.63	17.13	17.13	---	---	---	18.01	---	3	3	637	
				Μάρτιος 2024	---	---	---	---	16.70	---	---	---	---	---	---	---	---	
				Ιούνιος 2024	---	---	---	---	16.79	---	---	---	---	---	---	---	---	
				Σεπτέμβριος 2024	---	---	---	---	16.87	---	---	---	---	---	---	---	---	

Σημειώσεις Παραγώγων

Τις τιμές εκκαθάρισης και τις τελικές ανοικτές θέσεις μπορείτε να τις ανακτήσετε στο ακόλουθο path <http://www.helex.gr/el/web/guest/statistics-end-of-day-derivatives>

Υποκείμενη Αγορά				Αγορά Παραγώγων										Ανοικτές θέσεις			
Ανωτ Τιμή	Κατωτ Τιμή	Τιμή κλεισ.	Μεταβ.	Μήνας Παράδοσης	Άνοιγμα	Ανωτ Τιμή	Κατωτ Τιμή	Τελ Τιμή	Τιμή κλεισ.	Τελευταία ζήτηση	Τελευταία προσφορά	Τιμή Εκκαθάρισης*	Υψηλό ζωής	Χαμηλό ζωής	Πράξεις	Όγκος	Ανοικτές θέσεις
ΒΙΟΗΑΛCO SA/NV (ΚΑ)				(Μέγεθος Συμβολαίου: 100 Χρεόγραφα, Φυσική Παράδοση)													
5.29	5.16	5.25	0.00%	Δεκέμβριος 2023	5.25	5.36	5.16	5.30	5.30	---	---	---	6.66	---	29	77	4,918
				Μάρτιος 2024	---	---	---	---	5.30	---	---	---	---	---	---	---	---
				Ιούνιος 2024	---	---	---	---	5.33	---	---	---	---	---	---	---	---
				Σεπτέμβριος 2024	---	---	---	---	5.35	---	---	---	---	---	---	---	---
ΑΒΑΞ Α.Ε. (ΚΟ)				(Μέγεθος Συμβολαίου: 100 Χρεόγραφα, Φυσική Παράδοση)													
1.354	1.274	1.3	0.77%	Δεκέμβριος 2023	1.30	1.30	1.30	1.30	1.30	---	---	---	1.49	---	5	5	1,204
				Μάρτιος 2024	---	---	---	---	1.30	---	---	---	---	---	---	---	---
				Ιούνιος 2024	---	---	---	---	1.31	---	---	---	---	---	---	---	---
				Σεπτέμβριος 2024	---	---	---	---	1.32	---	---	---	---	---	---	---	---
ΑΔΜΗ ΣΥΜΜΕΤΟΧΩΝ Α.Ε. (ΚΟ)				(Μέγεθος Συμβολαίου: 100 Χρεόγραφα, Φυσική Παράδοση)													
2.17	2.1	2.125	0.71%	Δεκέμβριος 2023	2.14	2.18	2.09	2.10	2.10	---	---	---	2.42	---	80	1,098	18,214
				Μάρτιος 2024	---	---	---	---	2.13	---	---	---	---	---	---	---	---
				Ιούνιος 2024	---	---	---	---	2.14	---	---	---	---	---	---	---	---
				Σεπτέμβριος 2024	---	---	---	---	2.15	---	---	---	---	---	---	---	---
ΑΕΡΟΠΟΡΙΑ ΑΙΓΑΙΟΥ (ΚΟ)				(Μέγεθος Συμβολαίου: 100 Χρεόγραφα, Φυσική Παράδοση)													
10.7	10	10.2	-3.77%	Δεκέμβριος 2023	10.61	10.61	10.01	10.17	10.17	---	---	---	13.64	---	262	957	5,463
				Μάρτιος 2024	---	---	---	---	10.70	---	---	---	---	---	---	---	---
				Ιούνιος 2024	---	---	---	---	10.76	---	---	---	---	---	---	---	---
				Σεπτέμβριος 2024	---	---	---	---	10.81	---	---	---	---	---	---	---	---
ΓΕΚ ΤΕΡΝΑ (ΚΟ)				(Μέγεθος Συμβολαίου: 100 Χρεόγραφα, Φυσική Παράδοση)													
13.28	12.94	13.18	0.00%	Δεκέμβριος 2023	13.18	13.28	13.15	13.16	13.16	---	---	---	13.71	---	9	40	6,162
				Μάρτιος 2024	---	---	---	---	13.30	---	---	---	---	---	---	---	---
				Ιούνιος 2024	---	---	---	---	13.38	---	---	---	---	---	---	---	---
				Σεπτέμβριος 2024	---	---	---	---	13.44	---	---	---	---	---	---	---	---
ΔΕΗ (ΚΟ)				(Μέγεθος Συμβολαίου: 100 Χρεόγραφα, Φυσική Παράδοση)													
9.67	9.35	9.5	0.00%	Δεκέμβριος 2023	9.51	9.75	9.42	9.53	9.53	---	---	---	10.69	---	144	929	21,026
				Μάρτιος 2024	---	---	---	---	9.59	---	---	---	---	---	---	---	---
				Ιούνιος 2024	---	---	---	---	9.64	---	---	---	---	---	---	---	---
				Σεπτέμβριος 2024	---	---	---	---	9.69	---	---	---	---	---	---	---	---
ΕΘΝΙΚΗ ΤΡΑΠΕΖΑ (ΚΟ)				(Μέγεθος Συμβολαίου: 100 Χρεόγραφα, Φυσική Παράδοση)													
5.55	5.316	5.33	-2.59%	Δεκέμβριος 2023	5.44	5.56	5.34	5.40	5.40	---	---	---	6.43	---	173	1,953	17,655
				Μάρτιος 2024	---	---	---	---	5.52	---	---	---	---	---	---	---	---
				Ιούνιος 2024	---	---	---	---	5.55	---	---	---	---	---	---	---	---
				Σεπτέμβριος 2024	---	---	---	---	5.58	---	---	---	---	---	---	---	---

Σημειώσεις Παραγώγων

Τις τιμές εκκαθάρισης και τις τελικές ανοικτές θέσεις μπορείτε να τις ανακτήσετε στο ακόλουθο path <http://www.helex.gr/el/web/guest/statistics-end-of-day-derivatives>

Υποκείμενη Αγορά				Αγορά Παραγώγων										Ανοικτές θέσεις			
Ανωτ Τιμή	Κατωτ Τιμή	Τιμή κλεισ.	Μεταβ.	Μήνας Παράδοσης	Άνοιγμα	Ανωτ Τιμή	Κατωτ Τιμή	Τελ Τιμή	Τιμή κλεισ.	Τελευταία ζήτηση	Τελευταία προσφορά	Τιμή Εκκαθάρισης*	Υψηλό ζωής	Χαμηλό ζωής	Πράξεις	Όγκος	Ανοικτές θέσεις
(Μέγεθος Συμβολαίου: 100 Χρεόγραφα, Φυσική Παράδοση)																	
ΕΒΑΛΧΑΛΚΟΡ (ΚΟ)				Δεκέμβριος 2023	1.76	1.76	1.73	1.75	1.75	---	---	---	2.09	---	50	309	1,962
1.78	1.744	1.756	-1.13%	Μάρτιος 2024	---	---	---	---	1.79	---	---	---	---	---	---	---	---
				Ιούνιος 2024	---	---	---	---	1.80	---	---	---	---	---	---	---	---
				Σεπτέμβριος 2024	---	---	---	---	1.81	---	---	---	---	---	---	---	---
(Μέγεθος Συμβολαίου: 100 Χρεόγραφα, Φυσική Παράδοση)																	
ΕΛΛΑΚΤΩΡ (ΚΟ)				Δεκέμβριος 2023	2.11	2.11	2.08	2.09	2.09	---	---	---	2.31	---	4	29	480
2.2	2.08	2.095	-3.68%	Μάρτιος 2024	---	---	---	---	2.20	---	---	---	---	---	---	---	---
				Ιούνιος 2024	---	---	---	---	2.21	---	---	---	---	---	---	---	---
				Σεπτέμβριος 2024	---	---	---	---	2.22	---	---	---	---	---	---	---	---
(Μέγεθος Συμβολαίου: 100 Χρεόγραφα, Φυσική Παράδοση)																	
ΕΛΛΗΝ. ΧΡΗΜΑΤΙΣΤΗΡΙΑ-Χ.Α. (ΚΟ)				Δεκέμβριος 2023	4.74	4.75	4.67	4.67	4.67	---	---	---	5.13	---	26	103	7,010
4.79	4.615	4.655	-0.96%	Μάρτιος 2024	---	---	---	---	4.74	---	---	---	---	---	---	---	---
				Ιούνιος 2024	---	---	---	---	4.77	---	---	---	---	---	---	---	---
				Σεπτέμβριος 2024	---	---	---	---	4.79	---	---	---	---	---	---	---	---
(Μέγεθος Συμβολαίου: 100 Χρεόγραφα, Φυσική Παράδοση)																	
ΕΥΔΑΠ (ΚΟ)				Δεκέμβριος 2023	5.82	5.82	5.61	5.69	5.69	---	---	---	6.52	---	15	34	2,258
5.82	5.52	5.68	-1.90%	Μάρτιος 2024	---	---	---	---	5.84	---	---	---	---	---	---	---	---
				Ιούνιος 2024	---	---	---	---	5.88	---	---	---	---	---	---	---	---
				Σεπτέμβριος 2024	---	---	---	---	5.91	---	---	---	---	---	---	---	---
(Μέγεθος Συμβολαίου: 100 Χρεόγραφα, Φυσική Παράδοση)																	
ΜΟΤΟΡ ΟΪΛ (ΚΟ)				Δεκέμβριος 2023	23.96	23.96	23.50	23.55	23.55	---	---	---	24.04	---	13	113	1,229
24.1	23.56	23.76	-0.92%	Μάρτιος 2024	---	---	---	---	24.21	---	---	---	---	---	---	---	---
				Ιούνιος 2024	---	---	---	---	24.34	---	---	---	---	---	---	---	---
				Σεπτέμβριος 2024	---	---	---	---	24.46	---	---	---	---	---	---	---	---
(Μέγεθος Συμβολαίου: 100 Χρεόγραφα, Φυσική Παράδοση)																	
ΜΥΤΙΛΗΝΑΙΟΣ (ΚΟ)				Δεκέμβριος 2023	35.01	35.01	33.65	34.10	34.10	---	---	---	38.12	---	163	720	3,462
34.76	33.4	34	-1.62%	Μάρτιος 2024	---	---	---	---	34.89	---	---	---	---	---	---	---	---
				Ιούνιος 2024	---	---	---	---	35.07	---	---	---	---	---	---	---	---
				Σεπτέμβριος 2024	---	---	---	---	35.25	---	---	---	---	---	---	---	---
(Μέγεθος Συμβολαίου: 100 Χρεόγραφα, Φυσική Παράδοση)																	
ΟΛΠ (ΚΟ)				Δεκέμβριος 2023	22.35	22.35	22.35	22.35	22.35	---	---	---	22.35	---	1	2	214
22.3	21.4	21.75	0.69%	Μάρτιος 2024	---	---	---	---	21.80	---	---	---	---	---	---	---	---
				Ιούνιος 2024	---	---	---	---	21.92	---	---	---	---	---	---	---	---
				Σεπτέμβριος 2024	---	---	---	---	22.03	---	---	---	---	---	---	---	---

Σημειώσεις Παραγώγων

Τις τιμές εκκαθάρισης και τις τελικές ανοικτές θέσεις μπορείτε να τις ανακτήσετε στο ακόλουθο path <http://www.helex.gr/el/web/guest/statistics-end-of-day-derivatives>

Υποκείμενη Αγορά				Αγορά Παραγώγων										Ανοικτές θέσεις			
Ανωτ Τιμή	Κατωτ Τιμή	Τιμή κλεισ.	Μεταβ.	Μήνας Παράδοσης	Άνοιγμα	Ανωτ Τιμή	Κατωτ Τιμή	Τελ Τιμή	Τιμή κλεισ.	Τελευταία ζήτηση	Τελευταία προσφορά	Τιμή Εκκαθάρισης*	Υψηλό ζωής	Χαμηλό ζωής	Πράξεις	Όγκος	Ανοικτές θέσεις
ΟΠΑΠ (ΚΟ)				(Μέγεθος Συμβολαίου: 100 Χρεόγραφα, Φυσική Παράδοση)													
15.92	15.51	15.51	-1.83%	Δεκέμβριος 2023	14.87	14.87	14.68	14.68	14.68	---	---	---	16.20	---	31	170	2,596
				Μάρτιος 2024	---	---	---	---	15.95	---	---	---	---	---	---	---	---
				Ιούνιος 2024	---	---	---	---	16.04	---	---	---	---	---	---	---	---
				Σεπτέμβριος 2024	---	---	---	---	16.12	---	---	---	---	---	---	---	---
ΟΤΕ (ΚΟ)				(Μέγεθος Συμβολαίου: 100 Χρεόγραφα, Φυσική Παράδοση)													
13.69	13.46	13.58	0.37%	Δεκέμβριος 2023	13.60	13.74	13.55	13.74	13.74	---	---	---	14.02	---	16	52	7,353
				Μάρτιος 2024	---	---	---	---	13.66	---	---	---	---	---	---	---	---
				Ιούνιος 2024	---	---	---	---	13.73	---	---	---	---	---	---	---	---
				Σεπτέμβριος 2024	---	---	---	---	13.80	---	---	---	---	---	---	---	---
ΠΕΙΡΑΙΩΣ FINANCIAL HOLD (ΚΟ)				(Μέγεθος Συμβολαίου: 100 Χρεόγραφα, Φυσική Παράδοση)													
2.852	2.712	2.77	-2.40%	Δεκέμβριος 2023	2.85	2.86	2.73	2.78	2.78	---	---	---	3.36	---	340	7,546	58,414
				Μάρτιος 2024	---	---	---	---	2.86	---	---	---	---	---	---	---	---
				Ιούνιος 2024	---	---	---	---	2.88	---	---	---	---	---	---	---	---
				Σεπτέμβριος 2024	---	---	---	---	2.89	---	---	---	---	---	---	---	---
ΤΕΡΝΑ ΕΝΕΡΓΕΙΑΚΗ (ΚΟ)				(Μέγεθος Συμβολαίου: 100 Χρεόγραφα, Φυσική Παράδοση)													
14.68	14.18	14.5	0.35%	Δεκέμβριος 2023	14.60	14.75	14.30	14.60	14.60	---	---	---	17.23	---	148	511	15,519
				Μάρτιος 2024	---	---	---	---	14.59	---	---	---	---	---	---	---	---
				Ιούνιος 2024	---	---	---	---	14.67	---	---	---	---	---	---	---	---
				Σεπτέμβριος 2024	---	---	---	---	14.74	---	---	---	---	---	---	---	---

Σημειώσεις Παραγώγων

Τις τιμές εκκαθάρισης και τις τελικές ανοικτές θέσεις μπορείτε να τις ανακτήσετε στο ακόλουθο path <http://www.helex.gr/el/web/guest/statistics-end-of-day-derivatives>

FTSE/X.A. Large Cap

(Μονάδα Διαπραγμάτευσης: 1 Μονάδα Δείκτη x 2€ - Τρόπος Εξάσκησης: Ευρωπαϊκός, Χρηματικός Διακανονισμός)

Τιμή Εξάσκησης	Δικαιώματα Αγοράς														Δικαιώματα Πώλησης														Τιμή Εξάσκησης				
	Οκτώβριος 2023							Νοέμβριος 2023							Λοιποί Μήνες		Οκτώβριος 2023							Νοέμβριος 2023							Λοιποί Μήνες		
	Ανοιγμα	Ανιτ Τιμή	Κατωτ Τιμή	Τελ Τιμή	Τιμή κλεισ.	Όγκος	Ανοικτές θέσεις	Ανοιγμα	Ανιτ Τιμή	Κατωτ Τιμή	Τελ Τιμή	Τιμή κλεισ.	Όγκος	Ανοικτές θέσεις	Όγκος	Ανοικτές θέσεις	Ανοιγμα	Ανιτ Τιμή	Κατωτ Τιμή	Τελ Τιμή	Τιμή κλεισ.	Όγκος	Ανοικτές θέσεις	Ανοιγμα	Ανιτ Τιμή	Κατωτ Τιμή	Τελ Τιμή	Τιμή κλεισ.		Όγκος	Ανοικτές θέσεις	Όγκος	Ανοικτές θέσεις
1,975	-	-	-	-	-	-	-	-	-	-	-	-	-	-	-	-	-	-	-	-	-	-	-	-	-	-	-	-	-	-	-	-	1,975
2,000	-	-	-	-	-	-	-	-	-	-	-	-	-	-	-	-	-	-	-	-	-	-	-	-	-	-	-	-	-	-	-	-	2,000
2,050	-	-	-	-	-	-	-	-	-	-	-	-	-	-	-	-	-	-	-	-	-	-	-	-	-	-	-	-	-	-	-	-	2,050
2,100	-	-	-	-	-	-	-	-	-	-	-	-	-	-	-	-	-	-	-	-	-	-	-	-	-	-	-	-	-	-	-	-	2,100
2,150	-	-	-	-	-	-	-	-	-	-	-	-	-	-	-	-	-	-	-	-	-	-	-	-	-	-	-	-	-	-	-	-	2,150
2,200	-	-	-	-	-	-	-	-	-	-	-	-	-	-	-	-	-	-	-	-	-	-	-	-	-	-	-	-	-	-	-	-	2,200
2,250	-	-	-	-	-	-	-	-	-	-	-	-	-	-	-	-	-	-	-	-	-	-	-	-	-	-	-	-	-	-	-	-	2,250
2,300	-	-	-	-	-	-	-	-	-	-	-	-	-	-	-	-	-	-	-	-	-	-	-	-	-	-	-	-	-	-	-	-	2,300
2,350	-	-	-	-	-	-	-	-	-	-	-	-	-	-	-	-	-	-	-	-	-	-	-	-	-	-	-	-	-	-	-	-	2,350
2,400	-	-	-	-	-	-	-	-	-	-	-	-	-	-	-	-	-	-	-	-	-	-	-	-	-	-	-	-	-	-	-	-	2,400
2,450	-	-	-	-	-	-	-	-	-	-	-	-	-	-	-	-	-	-	-	-	-	-	-	-	-	-	-	-	-	-	-	-	2,450
2,500	-	-	-	-	-	-	-	-	-	-	-	-	-	-	-	-	-	-	-	-	-	-	-	-	-	-	-	-	-	-	-	-	2,500
2,550	-	-	-	-	-	-	-	-	-	-	-	-	-	-	-	-	-	-	-	-	-	-	-	-	-	-	-	-	-	-	-	-	2,550
2,600	-	-	-	-	-	-	-	-	-	-	-	-	-	-	-	-	-	-	-	-	-	-	-	-	-	-	-	-	-	-	-	-	2,600
2,650	0.00	0.00	0.00	-	276.00	-	-	0.00	0.00	0.00	-	280.00	-	-	-	0.00	0.00	0.00	-	13.25	-	-	-	-	-	-	-	-	-	-	-	2,650	
2,700	0.00	0.00	0.00	-	229.00	-	-	0.00	0.00	0.00	-	238.00	-	-	-	0.00	0.00	0.00	-	21.00	-	-	-	-	-	-	-	-	-	-	-	-	2,700
2,750	0.00	0.00	0.00	-	185.00	-	-	0.00	0.00	0.00	-	198.00	-	-	-	0.00	0.00	0.00	-	31.50	-	-	-	-	-	-	-	-	-	-	-	-	2,750
2,800	0.00	0.00	0.00	-	144.00	-	-	0.00	0.00	0.00	-	163.00	-	-	-	0.00	0.00	0.00	-	45.75	-	-	-	-	-	-	-	-	-	-	-	-	2,800
2,850	0.00	0.00	0.00	-	108.00	-	-	0.00	0.00	0.00	-	131.00	-	-	-	0.00	0.00	0.00	-	64.00	-	-	-	-	-	-	-	-	-	-	-	-	2,850
2,900	0.00	0.00	0.00	-	77.50	-	83	0.00	0.00	0.00	-	103.00	-	20	-	70.00	0.00	70.00	70.00	70.00	1	12	-	0.00	0.00	0.00	-	86.00	-	-	-	-	2,900
2,950	39.25	39.25	39.25	39.25	39.25	4	4	65.00	67.50	65.00	67.50	67.50	3	22	-	0.00	39.25	0.00	-	112.00	-	40	-	0.00	0.00	0.00	-	112.00	-	-	-	-	2,950
3,000	22.00	26.25	20.00	20.00	20.00	25	20	0.00	0.00	0.00	-	60.50	-	22	-	118.00	26.25	118.00	135.00	135.00	3	11	-	0.00	0.00	0.00	-	143.00	-	40	-	-	3,000
3,050	0.00	0.00	0.00	-	21.50	-	100	46.00	46.00	36.00	36.00	36.00	10	25	-	0.00	0.00	0.00	-	177.00	-	20	-	0.00	0.00	0.00	-	177.00	-	-	-	-	3,050
3,100	0.00	0.00	0.00	-	12.75	-	100	0.00	0.00	0.00	-	32.25	-	17	-	0.00	0.00	0.00	-	215.00	-	21	-	0.00	0.00	0.00	-	215.00	-	-	-	-	3,100
3,150	0.00	0.00	0.00	-	7.10	-	120	0.00	0.00	0.00	-	23.00	-	3	-	0.00	0.00	0.00	-	255.00	-	40	-	0.00	0.00	0.00	-	255.00	-	-	-	-	3,150
3,200	0.00	0.00	0.00	-	3.70	-	67	0.00	0.00	0.00	-	16.00	-	-	-	0.00	0.00	0.00	-	298.00	-	-	-	0.00	0.00	0.00	-	298.00	-	-	-	-	3,200
3,250	0.00	0.00	0.00	-	1.90	-	21	0.00	0.00	0.00	-	10.75	-	-	-	0.00	0.00	0.00	-	343.00	-	-	-	0.00	0.00	0.00	-	343.00	-	-	-	-	3,250
3,300	0.00	0.00	0.00	-	0.90	-	20	0.00	0.00	0.00	-	7.20	-	-	-	0.00	0.00	0.00	-	389.00	-	-	-	0.00	0.00	0.00	-	389.00	-	-	-	-	3,300
3,350	0.00	0.00	0.00	-	0.41	-	-	0.00	0.00	0.00	-	4.70	-	-	-	0.00	0.00	0.00	-	436.00	-	-	-	0.00	0.00	0.00	-	436.00	-	-	-	-	3,350
3,400	0.00	0.00	0.00	-	0.18	-	-	0.00	0.00	0.00	-	3.00	-	-	-	0.00	0.00	0.00	-	484.00	-	-	-	0.00	0.00	0.00	-	484.00	-	-	-	-	3,400
3,450	0.00	0.00	0.00	-	0.07	-	-	0.00	0.00	0.00	-	1.90	-	-	-	0.00	0.00	0.00	-	533.00	-	-	-	0.00	0.00	0.00	-	533.00	-	-	-	-	3,450
3,500	0.00	0.00	0.00	-	0.03	-	-	-	-	-	-	-	-	-	-	0.00	0.00	0.00	-	575.00	-	-	-	-	-	-	-	-	-	-	-	-	3,500
Σύνολο:						29	535					13	109	0	0					4	594							0	161	0	0		
Αριθμός Πράξεων:						5						7		0						4								0		0			

ΔΕΗ (ΚΟ)

(Μέγεθος Συμβολαίου: 100 Χρεόγραφα, Τρόπος Εξάσκησης: Αμερικάνικος, Φυσική Παράδοση)

Τιμή Εξάσκησης	Δικαιώματα Αγοράς													Δικαιώματα Πώλησης															
	Οκτώβριος 2023				Νοέμβριος 2023				Λοιποί Μήνες					Οκτώβριος 2023				Νοέμβριος 2023				Λοιποί Μήνες							
	Άνοιγμα	Ανιγτ Τιμή	Καπιτ Τιμή	Τελ Τιμή	Τιμή κλεισ.	Όγκος	Ανοικτές θέσεις	Άνοιγμα	Ανιγτ Τιμή	Καπιτ Τιμή	Τελ Τιμή	Τιμή κλεισ.	Όγκος	Ανοικτές θέσεις	Όγκος	Ανοικτές θέσεις	Άνοιγμα	Ανιγτ Τιμή	Καπιτ Τιμή	Τελ Τιμή	Τιμή κλεισ.	Όγκος	Ανοικτές θέσεις	Όγκος	Ανοικτές θέσεις	Όγκος	Ανοικτές θέσεις	Τιμή Εξάσκησης	
4.400						-	-						-	-									-	-					0.044
4.800						-	-						-	-									-	-					0.048
5.200						-	-						-	-									-	-					0.052
5.600						-	-						-	-									-	-					0.056
6.000						-	-						-	-									-	-					0.060
6.400						-	-						-	-									-	-					0.064
6.800						-	-						-	-									-	-					0.068
7.200	0.000	0.000	0.000		2.31	-	-	0.000	0.000	0.000		2.33	-	-	0.000	0.000	0.000		0.001	-	-	0.000	0.000	0.000		0.006	-	-	0.072
7.600	0.000	0.000	0.000		1.91	-	-	0.000	0.000	0.000		1.94	-	-	0.000	0.000	0.000		0.001	-	-	0.000	0.000	0.000		0.018	-	-	0.076
8.000	0.000	0.000	0.000		1.52	-	-	0.000	0.000	0.000		1.57	-	-	0.000	0.000	0.000		0.006	-	-	0.000	0.000	0.000		0.048	-	-	0.080
8.400	0.000	0.000	0.000		1.13	-	-	0.000	0.000	0.000		1.23	-	-	0.000	0.000	0.000		0.024	-	-	0.000	0.000	0.000		0.104	-	-	0.084
8.800	0.000	0.000	0.000		0.788	-	5	0.000	0.000	0.000		0.921	-	-	0.000	0.000	0.000		0.077	-	112	0.000	0.000	0.000		0.197	-	-	0.088
9.200	0.000	0.000	0.000		0.499	-	5	0.000	0.000	0.000		0.665	-	-	0.000	0.000	0.000		0.188	-	139	0.000	0.000	0.000		0.340	-	-	0.092
9.600	0.000	0.000	0.000		0.285	-	52	0.000	0.000	0.000		0.461	-	-	0.000	0.000	0.000		0.373	-	69	0.000	0.000	0.000		0.536	-	-	0.096
10.000	0.000	0.000	0.000		0.143	-	11	0.000	0.000	0.000		0.306	-	5	0.000	0.000	0.000		0.632	-	5	0.000	0.000	0.000		0.781	-	-	0.100
11.000	0.000	0.000	0.000		0.015	-	64	0.000	0.000	0.000		0.089	-	-	0.000	0.000	0.000		1.51	-	10	0.000	0.000	0.000		1.57	-	-	0.110
12.000	0.000	0.000	0.000		0.001	-	-	0.000	0.000	0.000		0.021	-	-	0.000	0.000	0.000		2.50	-	-	0.000	0.000	0.000		2.51	-	-	0.120
13.000	0.000	0.000	0.000		0.001	-	-	0.000	0.000	0.000		0.004	-	-	0.000	0.000	0.000		3.50	-	-	0.000	0.000	0.000		3.50	-	-	0.130
14.000	0.000	0.000	0.000		0.001	-	-	0.000	0.000	0.000		0.001	-	-	0.000	0.000	0.000		4.50	-	-	0.000	0.000	0.000		4.50	-	-	0.140
15.000	0.000	0.000	0.000		0.001	-	-	0.000	0.000	0.000		0.001	-	-	0.000	0.000	0.000		5.50	-	-	0.000	0.000	0.000		5.50	-	-	0.150
16.000	0.000	0.000	0.000		0.001	-	-						-	-	0.000	0.000	0.000		6.50	-	-					-	-		0.160
Σύνολα:						0	137						0	5	0	0						0	335			0	40	0	0
Αριθμός Πράξεων:						0							0		0							0.00				0		0	

ΕΘΝΙΚΗ ΤΡΑΠΕΖΑ (ΚΟ)

(Μέγεθος Συμβολαίου: 100 Χρέογραφα, Τρόπος Εξάσκησης: Αμερικάνικος, Φυσική Παράδοση)

Τιμή Εξάσκησης	Δικαιώματα Αγοράς														Δικαιώματα Πώλησης																					
	Οκτώβριος 2023						Νοέμβριος 2023						Λοιποί Μήνες		Οκτώβριος 2023						Νοέμβριος 2023						Λοιποί Μήνες		Τιμή Εξάσκησης							
	Άνοιγμα	Ανιγτ Τιμή	Κατωτ Τιμή	Τελ Τιμή	Τιμή κλεισ.	Όγκος	Ανοικτές θέσεις	Άνοιγμα	Ανιγτ Τιμή	Κατωτ Τιμή	Τελ Τιμή	Τιμή κλεισ.	Όγκος	Ανοικτές θέσεις	Όγκος	Ανοικτές θέσεις	Άνοιγμα	Ανιγτ Τιμή	Κατωτ Τιμή	Τελ Τιμή	Τιμή κλεισ.	Όγκος	Ανοικτές θέσεις	Άνοιγμα	Ανιγτ Τιμή	Κατωτ Τιμή	Τελ Τιμή	Τιμή κλεισ.		Όγκος	Ανοικτές θέσεις	Όγκος	Ανοικτές θέσεις			
2.600						-	-						-	-									-	-												0.026
2.800						-	-						-	-									-	-											0.028	
3.000						-	-						-	-									-	-											0.030	
3.200						-	-						-	-									-	-											0.032	
3.400						-	-						-	-									-	-											0.034	
3.600	0.000	0.000	0.000		1.87	-	-	0.000	0.000	0.000		1.88	-	-	0.000	0.000	0.000		0.001	-	-	0.000	0.000	0.000		0.001	-	-	0.000	0.000	0.000		0.001	-	-	0.036
3.800	0.000	0.000	0.000		1.67	-	-	0.000	0.000	0.000		1.68	-	-	0.000	0.000	0.000		0.001	-	-	0.000	0.000	0.000		0.002	-	-	0.000	0.000	0.000		0.002	-	-	0.038
4.000	0.000	0.000	0.000		1.48	-	-	0.000	0.000	0.000		1.49	-	-	0.000	0.000	0.000		0.001	-	-	0.000	0.000	0.000		0.005	-	-	0.000	0.000	0.000		0.005	-	-	0.040
4.400	0.000	0.000	0.000		1.08	-	-	0.000	0.000	0.000		1.11	-	-	0.000	0.000	0.000		0.002	-	-	0.000	0.000	0.000		0.023	-	-	0.000	0.000	0.000		0.023	-	-	0.044
4.800	0.000	0.000	0.000		0.696	-	-	0.000	0.000	0.000		0.763	-	-	0.000	0.000	0.000		0.020	-	-	0.000	0.000	0.000		0.079	-	-	0.000	0.000	0.000		0.079	-	-	0.048
5.200	0.000	0.000	0.000		0.373	-	-	0.000	0.000	0.000		0.484	-	-	0.000	0.000	0.000		0.097	-	-	0.000	0.000	0.000		0.200	-	-	0.000	0.000	0.000		0.200	-	-	0.052
5.600	0.000	0.000	0.000		0.158	-	-	0.000	0.000	0.000		0.281	-	-	0.000	0.000	0.000		0.281	-	-	0.000	0.000	0.000		0.396	-	-	0.000	0.000	0.000		0.396	-	-	0.056
6.000	0.000	0.000	0.000		0.052	-	-	0.000	0.000	0.000		0.147	-	-	0.000	0.000	0.000		0.576	-	-	0.000	0.000	0.000		0.663	-	-	0.000	0.000	0.000		0.663	-	-	0.060
6.400	0.000	0.000	0.000		0.013	-	-	0.000	0.000	0.000		0.072	-	-	0.000	0.000	0.000		0.938	-	-	0.000	0.000	0.000		0.989	-	-	0.000	0.000	0.000		0.989	-	-	0.064
6.800	0.000	0.000	0.000		0.002	-	-	0.000	0.000	0.000		0.032	-	-	0.000	0.000	0.000		1.33	-	-	0.000	0.000	0.000		1.35	-	-	0.000	0.000	0.000		1.35	-	-	0.068
7.200	0.000	0.000	0.000		0.001	-	-	0.000	0.000	0.000		0.014	-	-	0.000	0.000	0.000		1.73	-	-	0.000	0.000	0.000		1.73	-	-	0.000	0.000	0.000		1.73	-	-	0.072
7.600	0.000	0.000	0.000		0.003	-	-	0.000	0.000	0.000		0.005	-	-	0.000	0.000	0.000		2.13	-	-	0.000	0.000	0.000		2.13	-	-	0.000	0.000	0.000		2.13	-	-	0.076
8.000	0.000	0.000	0.000		0.001	-	-	0.000	0.000	0.000		0.002	-	-	0.000	0.000	0.000		2.53	-	-	0.000	0.000	0.000		2.53	-	-	0.000	0.000	0.000		2.53	-	-	0.080
8.400	0.000	0.000	0.000		0.001	-	-	0.000	0.000	0.000		0.001	-	-	0.000	0.000	0.000		2.93	-	-	0.000	0.000	0.000		2.93	-	-	0.000	0.000	0.000		2.93	-	-	0.084
Σύνολο:						0	0						0	0	0	0						0	0											0	0	
Αριθμός Πράξεων:						0							0		0							0.00												0		0

ΟΠΑΠ (ΚΟ)

(Μέγεθος Συμβολαίου: 100 Χρεόγραφα, Τρόπος Εξάσκησης: Αμερικάνικος, Φυσική Παράδοση)

Τιμή Εξάσκησης	Δικαιώματα Αγοράς														Δικαιώματα Πώλησης															
	Οκτώβριος 2023				Νοέμβριος 2023				Λοιποί Μήνες		Οκτώβριος 2023				Νοέμβριος 2023				Λοιποί Μήνες		Τιμή Εξάσκησης									
	Άνοιγμα	Ανιγν. Τιμή	Καπιτ. Τιμή	Τελ. Τιμή	Τιμή κλεισ.	Όγκος	Ανοικτές θέσεις	Άνοιγμα	Ανιγν. Τιμή	Καπιτ. Τιμή	Τελ. Τιμή	Τιμή κλεισ.	Όγκος	Ανοικτές θέσεις	Όγκος	Ανοικτές θέσεις	Άνοιγμα	Ανιγν. Τιμή	Καπιτ. Τιμή	Τελ. Τιμή		Τιμή κλεισ.	Όγκος	Ανοικτές θέσεις	Όγκος	Ανοικτές θέσεις				
9.200						-	-							-	-													0.092		
9.600						-	-							-	-												0.096			
10.000	0.000	0.000	0.000		5.81	-	-	0.000	0.000	0.000		5.83	-	-			0.000	0.000	0.000		0.001	-	-	0.000	0.000	0.000	0.001	-	-	0.100
11.000	0.000	0.000	0.000		4.81	-	-	0.000	0.000	0.000		4.83	-	-			0.000	0.000	0.000		0.001	-	-	0.000	0.000	0.000	0.001	-	-	0.110
12.000	0.000	0.000	0.000		3.82	-	-	0.000	0.000	0.000		3.84	-	-			0.000	0.000	0.000		0.003	-	-	0.000	0.000	0.000	0.003	-	-	0.120
13.000	0.000	0.000	0.000		2.82	-	-	0.000	0.000	0.000		2.86	-	-			0.000	0.000	0.000		0.001	-	-	0.000	0.000	0.000	0.024	-	-	0.130
14.000	0.000	0.000	0.000		1.82	-	-	0.000	0.000	0.000		1.95	-	-			0.000	0.000	0.000		0.005	-	-	0.000	0.000	0.000	0.112	-	-	0.140
15.000	0.000	0.000	0.000		0.906	-	10	0.000	0.000	0.000		1.19	-	-			0.000	0.000	0.000		0.087	-	-	0.000	0.000	0.000	0.347	-	-	0.150
16.000	0.000	0.000	0.000		0.286	-	65	0.000	0.000	0.000		0.635	-	-			0.000	0.000	0.000		0.468	-	50	0.000	0.000	0.000	0.793	-	-	0.160
17.000	0.000	0.000	0.000		0.050	-	6	0.000	0.000	0.000		0.294	-	-			0.000	0.000	0.000		1.24	-	-	0.000	0.000	0.000	1.45	-	-	0.170
18.000	0.000	0.000	0.000		0.004	-	-	0.000	0.000	0.000		0.117	-	-			0.000	0.000	0.000		2.20	-	-	0.000	0.000	0.000	2.28	-	-	0.180
19.000	0.000	0.000	0.000		0.001	-	-	0.000	0.000	0.000		0.041	-	-			0.000	0.000	0.000		3.20	-	-	0.000	0.000	0.000	3.21	-	-	0.190
20.000	0.000	0.000	0.000		0.001	-	-	0.000	0.000	0.000		0.013	-	-			0.000	0.000	0.000		4.20	-	-	0.000	0.000	0.000	4.20	-	-	0.200
22.000	0.000	0.000	0.000		0.001	-	-	0.000	0.000	0.000		0.001	-	-			0.000	0.000	0.000		6.20	-	-	0.000	0.000	0.000	6.20	-	-	0.220
24.000	0.000	0.000	0.000		0.001	-	-	0.000	0.000	0.000		0.001	-	-			0.000	0.000	0.000		8.20	-	-	0.000	0.000	0.000	8.20	-	-	0.240
Σύνολο:						0	81						0	0	0	0					0	50			0	10	0	0		
Αριθμός Πράξεων:						0						0		0								0.00			0		0			

ΟΤΕ (ΚΟ)

(Μέγεθος Συμβολαίου: 100 Χρεόγραφα, Τρόπος Εξάσκησης: Αμερικάνικος, Φυσική Παράδοση)

Τιμή Εξάσκησης	Δικαιώματα Αγοράς												Δικαιώματα Πώλησης												Τιμή Εξάσκησης						
	Οκτώβριος 2023				Νοέμβριος 2023				Λοιποί Μήνες				Οκτώβριος 2023				Νοέμβριος 2023				Λοιποί Μήνες										
	Άνοιγμα	Ανιγν. Τιμή	Καπιτ. Τιμή	Τελ. Τιμή	Τιμή κλεισ.	Όγκος	Ανοικτές θέσεις	Άνοιγμα	Ανιγν. Τιμή	Καπιτ. Τιμή	Τελ. Τιμή	Τιμή κλεισ.	Όγκος	Ανοικτές θέσεις	Όγκος	Ανοικτές θέσεις	Άνοιγμα	Ανιγν. Τιμή	Καπιτ. Τιμή	Τελ. Τιμή	Τιμή κλεισ.	Όγκος	Ανοικτές θέσεις	Όγκος		Ανοικτές θέσεις					
9.200	0.000	0.000	0.000	4.34	-	-	0.000	0.000	0.000	4.36	-	-	0.000	0.000	0.000	0.001	-	-	0.000	0.000	0.000	0.001	-	-	0.000	0.000	0.000	0.001	-	-	0.092
9.600	0.000	0.000	0.000	3.94	-	-	0.000	0.000	0.000	3.96	-	-	0.000	0.000	0.000	0.001	-	-	0.000	0.000	0.000	0.001	-	-	0.000	0.000	0.000	0.001	-	-	0.096
10.000	0.000	0.000	0.000	3.54	-	-	0.000	0.000	0.000	3.56	-	-	0.000	0.000	0.000	0.001	-	-	0.000	0.000	0.000	0.001	-	-	0.000	0.000	0.000	0.001	-	-	0.100
11.000	0.000	0.000	0.000	2.54	-	-	0.000	0.000	0.000	2.57	-	-	0.000	0.000	0.000	0.001	-	-	0.000	0.000	0.000	0.004	-	-	0.000	0.000	0.000	0.004	-	-	0.110
12.000	0.000	0.000	0.000	1.56	-	-	0.000	0.000	0.000	1.62	-	-	0.000	0.000	0.000	0.015	-	-	0.000	0.000	0.000	0.052	-	-	0.000	0.000	0.000	0.052	-	-	0.120
13.000	0.000	0.000	0.000	0.708	-	5	0.000	0.000	0.000	0.828	-	-	0.000	0.000	0.000	0.162	-	-	0.000	0.000	0.000	0.262	-	-	0.000	0.000	0.000	0.262	-	-	0.130
14.000	0.000	0.000	0.000	0.205	-	-	0.000	0.000	0.000	0.324	-	5	0.000	0.000	0.000	0.659	-	-	0.000	0.000	0.000	0.759	-	-	0.000	0.000	0.000	0.759	-	-	0.140
15.000	0.000	0.000	0.000	0.034	-	55	0.000	0.000	0.000	0.093	-	-	0.000	0.000	0.000	1.49	-	-	0.000	0.000	0.000	1.53	-	-	0.000	0.000	0.000	1.53	-	-	0.150
16.000	0.000	0.000	0.000	0.003	-	-	0.000	0.000	0.000	0.021	-	-	0.000	0.000	0.000	2.47	-	-	0.000	0.000	0.000	2.47	-	-	0.000	0.000	0.000	2.47	-	-	0.160
17.000	0.000	0.000	0.000	0.001	-	-	0.000	0.000	0.000	0.003	-	-	0.000	0.000	0.000	3.47	-	-	0.000	0.000	0.000	3.47	-	-	0.000	0.000	0.000	3.47	-	-	0.170
18.000	0.000	0.000	0.000	0.001	-	-	0.000	0.000	0.000	0.001	-	-	0.000	0.000	0.000	4.47	-	-	0.000	0.000	0.000	4.47	-	-	0.000	0.000	0.000	4.47	-	-	0.180
19.000	0.000	0.000	0.000	0.001	-	-	0.000	0.000	0.000	0.001	-	-	0.000	0.000	0.000	5.47	-	-	0.000	0.000	0.000	5.47	-	-	0.000	0.000	0.000	5.47	-	-	0.190
20.000					-	-					-	-					-	-					-	-						0.200	
22.000					-	-					-	-					-	-					-	-						0.220	
Σύνολο:					0	60					0	5	0	5			0	0				0	0	0	0	0	0	0	0		
Αριθμός Πράξεων:					0						0	0	0	0			0.00					0		0	0	0	0	0			

ΠΕΙΡΑΙΩΣ FINANCIAL HOLD (ΚΟ)

(Μέγεθος Συμβολαίου: 100 Χρεόγραφα, Τρόπος Εξάσκησης: Αμερικάνικος, Φυσική Παράδοση)

Τιμή Εξάσκησης	Δικαιώματα Αγοράς														Δικαιώματα Πώλησης																	
	Οκτώβριος 2023						Νοέμβριος 2023						Λοιποί Μήνες		Οκτώβριος 2023						Νοέμβριος 2023						Λοιποί Μήνες		Τιμή Εξάσκησης			
	Άνοιγμα	Ανιτ Τιμή	Καπιτ Τιμή	Τελ Τιμή	Τιμή κλεισ.	Όγκος	Άνοιγμα	Ανιτ Τιμή	Καπιτ Τιμή	Τελ Τιμή	Τιμή κλεισ.	Όγκος	Άνοιγτες θέσεις	Όγκος	Άνοιγτες θέσεις	Άνοιγμα	Ανιτ Τιμή	Καπιτ Τιμή	Τελ Τιμή	Τιμή κλεισ.	Όγκος	Άνοιγτες θέσεις	Άνοιγμα	Ανιτ Τιμή	Καπιτ Τιμή	Τελ Τιμή	Τιμή κλεισ.	Όγκος		Άνοιγτες θέσεις	Όγκος	Άνοιγτες θέσεις
0.950						-	-					-	-									-	-									
1.000						-	-					-	-									-	-									0.010
1.100						-	-					-	-									-	-									0.011
1.200						-	-					-	-									-	-									0.012
1.300						-	-					-	-									-	-									0.013
1.400						-	-					-	-									-	-									0.014
1.500						-	-					-	-									-	-									0.015
1.600						-	-					-	-									-	-									0.016
1.700						-	-					-	-									-	-									0.017
1.800	0.000	0.000	0.000	1.04	-	-	0.000	0.000	0.000	1.05	-	-			0.000	0.000	0.000	0.001	-	-	0.000	0.000	0.000	0.001	-	-					0.018	
1.900	0.000	0.000	0.000	0.942	-	-	0.000	0.000	0.000	0.946	-	-			0.000	0.000	0.000	0.001	-	-	0.000	0.000	0.000	0.001	-	-					0.019	
2.000	0.000	0.000	0.000	0.843	-	-	0.000	0.000	0.000	0.847	-	-			0.000	0.000	0.000	0.001	-	-	0.000	0.000	0.000	0.001	-	-					0.020	
2.200	0.000	0.000	0.000	0.643	-	-	0.000	0.000	0.000	0.652	-	-			0.000	0.000	0.000	0.001	-	-	0.000	0.000	0.000	0.006	-	-					0.022	
2.400	0.000	0.000	0.000	0.446	-	-	0.000	0.000	0.000	0.470	-	-			0.000	0.000	0.000	0.003	-	-	0.000	0.000	0.000	0.023	-	-					0.024	
2.600	0.000	0.000	0.000	0.265	-	-	0.000	0.000	0.000	0.313	-	2			0.000	0.000	0.000	0.022	-	-	0.000	0.000	0.000	0.066	-	-					0.026	
2.800	0.000	0.000	0.000	0.127	-	-	0.000	0.000	0.000	0.192	-	-			0.000	0.000	0.000	0.084	-	5	0.000	0.000	0.000	0.145	-	-					0.028	
3.000	0.000	0.000	0.000	0.046	-	-	0.000	0.000	0.000	0.108	-	-			0.000	0.000	0.000	0.203	-	-	0.000	0.000	0.000	0.260	-	-					0.030	
3.200	0.000	0.000	0.000	0.013	-	-	0.000	0.000	0.000	0.055	-	-			0.000	0.000	0.000	0.370	-	-	0.000	0.000	0.000	0.408	-	-					0.032	
3.400	0.000	0.000	0.000	0.003	-	4	0.000	0.000	0.000	0.026	-	-			0.000	0.000	0.000	0.561	-	-	0.000	0.000	0.000	0.580	-	-					0.034	
3.600	0.000	0.000	0.000	0.001	-	-	0.000	0.000	0.000	0.012	-	-			0.000	0.000	0.000	0.760	-	-	0.000	0.000	0.000	0.766	-	-					0.036	
3.800	0.000	0.000	0.000	0.002	-	-	0.000	0.000	0.000	0.005	-	-			0.000	0.000	0.000	0.960	-	-	0.000	0.000	0.000	0.961	-	-					0.038	
4.000	0.000	0.000	0.000	0.001	-	-	0.000	0.000	0.000	0.002	-	-			0.000	0.000	0.000	1.16	-	-	0.000	0.000	0.000	1.16	-	-					0.040	
4.400	0.000	0.000	0.000	0.001	-	-	0.000	0.000	0.000	0.001	-	-			0.000	0.000	0.000	1.56	-	-	0.000	0.000	0.000	1.56	-	-					0.044	
4.800	0.000	0.000	0.000	0.004	-	-	0.000	0.000	0.000	0.001	-	-			0.000	0.000	0.000	1.96	-	-	0.000	0.000	0.000	1.96	-	-					0.048	
5.200	0.000	0.000	0.000	0.001	-	-					-	-			0.000	0.000	0.000	2.36	-	-					-	-					0.052	
Σύνολο:						0	4					0	2	0	0						0	5									0	0
Αριθμός Πράξεων:						0						0		0							0.00										0	0

Προϊόν Δανεισμού	Υποκείμενος Τίτλος	Πολυμερείς Συναλλαγές[1]					Διμερείς Συναλλαγές[2]		Δανεισμός Τίτλων μέσω ΟΤC[3]
		Ανοιχτές θέσεις[5]	Προσφερόμενη ποσότητα	Μ.Σ.Τ[4]	Όγκος συναλλαγών	Μ.Σ.Τ[4]	Όγκος συναλλαγών	Μ.Σ.Τ[4]	Όγκος συναλλαγών
ALPHABOR	ALPHA ΥΠΗΡΕΣΙΩΝ ΣΥΜΜ (ΚΟ)	200	---	---	---	---	---	---	60,220,726
OTOELBOR	AUTOHELLAS (ΚΟ)	1,500	---	---	---	---	---	---	171,191
CENERBOR	CENERGY HOLDINGS (ΚΑ)	790	---	---	---	---	---	---	75,073
EEEBOR	COCA-COLA HBC AG (ΚΟ)	4,239	---	---	1,050	4.88%	---	---	47,768
EUROBBOR	EUROBANK HOLDINGS (ΚΟ)	16,000	---	---	---	---	---	---	34,120,608
FFGRPBOR	FOLLI-FOLLIE (ΚΟ)	---	---	---	---	---	---	---	886,279
FOYRKBOR	FOURLIS ΣΥΜΜΕΤΟΧΩΝ (ΚΟ)	230	---	---	---	---	---	---	11,123
ELPEBOR	HELLENIQ ENERGY (ΚΟ)	---	---	---	---	---	---	---	324,492
INTRKBOR	INTRACOM HOLDINGS (ΚΟ)	---	---	---	---	---	---	---	---
INKATBOR	INTRAKAT (ΚΟ)	---	---	---	---	---	---	---	---
BELABOR	JUMBO (ΚΟ)	6,505	---	---	---	---	---	---	196,329
LAMDABOR	LAMDA DEVELOPMENT(ΚΟ)	400	---	---	---	---	---	---	562,454
MIGBOR	MIG (ΚΟ)	1,586	---	---	---	---	---	---	40,179
QUALBOR	QUALITY & RELIABILITY (ΚΟ)	---	---	---	---	---	---	---	---
QUESTBOR	QUEST ΣΥΜΜΕΤΟΧΩΝ (ΚΟ)	200	---	---	---	---	---	---	46,564
TITCBOR	TITAN CEMENT (ΚΑ)	3,154	---	---	---	---	---	---	295,423
VIOBOR	VIOHALCO SA/IV (ΚΑ)	744	---	---	---	---	---	---	---
AVAXBOR	ΑΒΑΞ Α.Ε. (ΚΟ)	---	---	---	---	---	---	---	---
ADMIEBOR	ΑΔΜΗΕ ΣΥΜΜΕΤΟΧΩΝ Α.Ε. (ΚΟ)	11,500	---	---	---	---	---	---	289,606
AEGNBOR	ΑΕΡΟΠΟΡΙΑ ΑΙΓΑΙΟΥ (ΚΟ)	---	---	---	---	---	---	---	166,789
GEKTERNABOR	ΓΕΚ ΤΕΡΝΑ (ΚΟ)	---	---	---	---	---	---	---	3,698
PPCBOR	ΔΕΗ (ΚΟ)	3,000	---	---	---	---	---	---	1,279,023
ETEBOR	ΕΘΝΙΚΗ ΤΡΑΠΕΖΑ (ΚΟ)	541	---	---	---	---	---	---	10,261,148
ELHABOR	ΕΛΒΑΛΧΑΛΚΟΡ (ΚΟ)	848	---	---	---	---	---	---	64,887
ELLAKTORBOR	ΕΛΛΑΚΤΟΡ (ΚΟ)	2,681	---	---	---	---	---	---	47,963
EXAEBOR	ΕΛΛΗΝ. ΧΡΗΜΑΤΙΣΤΗΡΙΑ-Χ.Α. (ΚΟ)	4,200	---	---	---	---	---	---	211,933
EYDAPBOR	ΕΥΔΑΠ (ΚΟ)	845	---	---	---	---	---	---	224,199
MOHBOR	ΜΟΤΟΡ ΟΙΛ (ΚΟ)	19,981	---	---	---	---	---	---	483,624
MYTILBOR	ΜΥΤΙΛΗΝΑΙΟΣ (ΚΟ)	2,351	---	---	---	---	---	---	130,689
PRABOR	ΟΛΠ (ΚΟ)	---	---	---	---	---	---	---	65,287
OPAPBOR	ΟΠΑΠ (ΚΟ)	2,500	---	---	---	---	---	---	1,560,706

Σημειώσεις Προϊόντων Δανεισμού

[1] - Πολυμερείς Συμβάσεις Δανειοδοσίας των μεθόδων 8-1, 8-2 και 8-3-3 (σύμφ. Με Αποφ.17 ΔΣ του Χρηματιστηρίου).

[2] - Διμερείς Συμβάσεις Δανειοδοσίας των μεθόδων 8-3-1 και 8-3-2 (σύμφ. Με Αποφ. 20 ΔΣ του Χρηματιστηρίου).

[3] - Τα στοιχεία Συναλλαγές Δανεισμού Τίτλων μέσω ΟΤC δηλώνονται από τους χειριστές ΣΑΤ και αφορούν τις ποσότητες που έχουν καταγραφεί στο ΣΑΤ έως και τη προηγούμενη εργάσιμη ημέρα.

[4] - Μ.Σ.Τ: - Μέση Σταθμισμένη Τιμή (ως προς τα τεμάχια)

[5] - Τα στοιχεία αφορούν σε ανοιχτές θέσεις πριν την έναρξη της συνεδρίασης

Προϊόν Δανεισμού	Υποκείμενος Τίτλος	Πολυμερείς Συναλλαγές[1]					Διμερείς Συναλλαγές[2]		Δανεισμός Τίτλων μέσω ΟΤC[3]
		Ανοιχτές θέσεις[5]	Προσφερόμενη ποσότητα	Μ.Σ.Τ[4]	Όγκος συναλλαγών	Μ.Σ.Τ[4]	Όγκος συναλλαγών	Μ.Σ.Τ[4]	Όγκος συναλλαγών
ΗΤΟΒΟR	ΟΤΕ (ΚΟ)	1,000	---	---	---	---	---	---	1,803,393
ΤΡΕΙRΒΟR	ΠΕΙΡΑΙΩΣ FINANCIAL HOLD (ΚΟ)	5,000	---	---	---	---	---	---	1,379,230
SΑRΒΟR	ΣΑΡΑΝΤΗΣ ΓΡ. (ΚΟ)	1,947	---	---	---	---	---	---	70,276
TENERGYΒΟR	ΤΕΡΝΑ ΕΝΕΡΓΕΙΑΚΗ (ΚΟ)	---	---	---	---	---	---	---	262,546

Σημειώσεις Προϊόντων Δανεισμού

[1] - Πολυμερείς Συμβάσεις Δανειοδοσίας των μεθόδων 8-1, 8-2 και 8-3-3 (σύμφ. Με Αποφ.17 ΔΣ του Χρηματιστηρίου).

[2] - Διμερείς Συμβάσεις Δανειοδοσίας των μεθόδων 8-3-1 και 8-3-2 (σύμφ. Με Αποφ. 20 ΔΣ του Χρηματιστηρίου).

[3] - Τα στοιχεία Συναλλαγές Δανεισμού Τίτλων μέσω ΟΤC δηλώνονται από τους χειριστές ΣΑΤ και αφορούν τις ποσότητες που έχουν καταγραφεί στο ΣΑΤ έως και τη προηγούμενη εργάσιμη ημέρα.

[4] - Μ.Σ.Τ: - Μέση Σταθμισμένη Τιμή (ως προς τα τεμάχια)

[5] - Τα στοιχεία αφορούν σε ανοιχτές θέσεις πριν την έναρξη της συνεδρίασης

Κωδικό και ονομασίες Κλάδων Οικονομικής Δραστηριότητας του Χρηματιστηρίου Αθηνών

12003-	Διαπραγματεύσιμα Αμοιβαία Κεφάλαια	10101010	Υπηρεσίες Ηλεκτρονικών Υπολογιστών
10101015	Λογισμικό	10102030	Υλικό Υπολογιστών
15101010	Εξοπλισμός Τηλεπικοινωνιών	15102015	Υπηρεσίες Τηλεπικοινωνιών
20101010	Υγειονομικές Μονάδες	20101025	Υπηρεσίες Υγείας
20102010	Ιατρικός Εξοπλισμός	20103015	Φαρμακευτικά Προϊόντα
30101010	Τράπεζες	30202000	Διαφοροποιημένες Χρηματοοικονομικές Υπηρεσίες
30202010	Διαχείριση Κεφαλαίων & Θεματοφύλακες	30202015	Επενδυτικές Υπηρεσίες
30204000	Επενδυτικές Εταιρείες κλειστού τύπου	30302010	Γενικές Ασφάλειες
30302015	Μεσίτες Ασφαλίσεων	30302025	Ασφάλειες Ιδιοκτησίας & Ζημιών
35101010	Συμμετοχές & Ανάπτυξη Ακίνητης Περιουσίας	35101015	Υπηρεσίες Ακίνητης Περιουσίας
35102000	Διαφοροποιημένες Α.Ε.Ε.Α.Π.	35102030	Α.Ε.Ε.Α.Π. Επαγγελματικών Χώρων
40201040	Υπηρεσίες Ενοικίασης και Χρηματοδοτικής Μίσθωσης	40202010	Κατασκευή Κατοικιών
40202015	Έπιπλα	40202020	Οικιακές Συσκευές
40203040	Ηλεκτρονική Ψυχαγωγία	40204020	Ρούχα και Αξεσουάρ
40301010	Ψυχαγωγία	40301030	Εκδόσεις
40301035	Ραδιοτηλεοπτικοί Φορείς	40401010	Διαφοροποιημένοι Έμποροι
40401020	Εμπόριο Ενδυμάτων	40401025	Εμπόριο Προϊόντων Οικιακής Βελτίωσης
40401030	Εξειδικευμένο Λιανικό Εμπόριο	40501010	Αεροπορικές Εταιρείες
40501015	Ταξίδια & Τουρισμός	40501020	Τυχερά Παιχνίδια
40501025	Ξενοδοχεία & Πανσιόν	45101015	Απόσταση & Οινοπαραγωγή
45101020	Αναψυκτικά	45102010	Γεωργεία, Αλιεία, Εκτροφή και Φυτείες
45102020	Τρόφιμα	45103010	Καπνός
45201010	Λιανικό & Χονδρικό Εμπόριο Τροφίμων	45201020	Είδη Προσωπικής Φροντίδας
50101010	Κατασκευές	50101020	Κατασκευαστές Στέγασης & Επικαλύψεων
50101030	Τσιμέντα	50101035	Άλλα Οικοδομικά Υλικά
50202010	Ηλεκτρικά Εξαρτήματα	50203000	Διαφοροποιημένες Βιομηχανίες
50203015	Πλαστικά	50203030	Υλικά Συσκευασίας
50204000	Μηχανήματα Βιομηχανικού Εξοπλισμού	50204020	Μηχανήματα Κατασκευών
50205010	Προμηθευτές Βιομηχανίας	50205020	Υποστηρικτικές Υπηρεσίες προς Επιχειρήσεις
50205030	Υπηρεσίες Μαζικής Εκτύπωσης	50206015	Εμπορικά Οχήματα & Ανταλλακτικά
50206030	Θαλάσσιες Μεταφορές	50206060	Υπηρεσίες Μεταφορών
55101000	Διαφοροποιημένα Υλικά	55101020	Κλωστοϋφαντουργικά Προϊόντα
55102000	Ορυχεία	55102010	Σίδηρος & Χάλυβας
55102015	Μεταλλουργία	55102035	Αλουμίνιο
60101020	Διυλιστήρια & Εμπορία Πετρελαιοειδών	65101010	Εναλλακτική Ηλεκτρική Ενέργεια
65101015	Συμβατική Ηλεκτρική Ενέργεια	65102030	Υδρευση



ATHEX
Athens Stock Exchange

Λεωφ. Αθηνών 110 104 42 Αθήνα
110, Athinon Ave. GR 104 42 Athens
tel. (+30)210-33.66.800, fax (+30)210-33.66.101
www.athexgroup.gr