

23

Ημερήσιο Δελτίο  
Συναλλακτικής Δραστηριότητας

Daily Official List  
of Trading Activity

Τετάρτη, 27 Σεπτεμβρίου, 2023

Έτος: 144 Αύξων Αριθμός Συνεδρίασης: 184



**ATHEXGROUP**  
Athens Exchange Group

**Αποποίηση Ευθύνης:**

Η εταιρεία Ελληνικά Χρηματιστήρια-Χρηματιστήριο Αθηνών Ανώνυμη Εταιρεία Συμμετοχών καταβάλλει κάθε δυνατή προσπάθεια ώστε να διασφαλίσει ότι οι πληροφορίες και τα λοιπά στοιχεία που εμφανίζονται στο Ημερήσιο Δελτίο Τιμών (Η.Δ.Τ.) είναι ορθά και πλήρη αλλά δεν έχει καμία ευθύνη για ενδεχόμενο λάθος ή παράλειψη στοιχείων και / ή ευθύνη σχετικά με την ακρίβεια, αξιοπιστία, επικαιροποίηση και πληρότητα των παραπάνω πληροφοριών και στοιχείων ή ευθύνη προερχόμενη άμεσα ή έμμεσα από την χρήση των παραπάνω πληροφοριών.

Η Εταιρία δεν έχει καμία ευθύνη για την ακρίβεια των στοιχείων που περιλαμβάνονται στις ανακοινώσεις των εισηγμένων εταιρειών. Πιθανές προσβολές δικαιωμάτων τρίτων από το περιεχόμενο των ανακοινώσεων συνιστούν αποκλειστική ευθύνη του αποστολέα των ανακοινώσεων.

Όλα τα αναγραφόμενα στο Η.Δ.Τ. στοιχεία παρέχονται μόνο για τους σκοπούς της πληροφόρησης και δεν συνιστούν παροχή επενδυτικών συμβουλών ή πρόσκληση για επένδυση σε κινητές αξίες που διαπραγματεύονται στο Χρηματιστήριο Αθηνών.

Αναγνωρίζεται και συμφωνείται ότι όλα τα δικαιώματα επί των πληροφοριών που εμφανίζονται στο Η.Δ.Τ. θα αποτελούν κυριότητα της εταιρίας και οποιοδήποτε άλλο δικαίωμα συμπεριλαμβανομένου του δικαιώματος πνευματικής ιδιοκτησίας, σήματος κλπ. ανήκουν στο Χρηματιστήριο Αθηνών.

Τα ανωτέρω στοιχεία αποτελούν ιδιοκτησία της Εταιρίας και προστατεύονται σύμφωνα με τις διατάξεις περί πνευματικής ιδιοκτησίας. Απαγορεύεται α) η με οποιοδήποτε τρόπο ή μέσο αναπαραγωγή, αναδημοσίευση, τροποποίηση, αντιγραφή, πώληση, μετάδοση ή διανομή του συνόλου ή μέρους τους, χωρίς αναφορά στην πηγή και β) η εμπορική εκμετάλλευση των στοιχείων από τρίτους.

Η Εταιρία δεν φέρει καμία ευθύνη προερχόμενη άμεσα ή έμμεσα από χρήση ή τυχόν αλλοίωση των ανωτέρω στοιχείων όταν αυτά χρησιμοποιούνται από

**Ελληνικά Χρηματιστήρια - Χρηματιστήριο Αθηνών Α.Ε. Συμμετοχών**

Λεωφόρος Αθηνών 110, 10442 Αθήνα, Τηλ: (210) 33.66.800, Fax: (210) 32.13.938

[www.athexgroup.gr](http://www.athexgroup.gr)

**Χρηματιστηριακό Κέντρο Θεσσαλονίκης**

Κατούνη 16-18, Θεσ/νίκη 546 25, Τηλ: (2310) 567.667, Fax: (2310) 530.455

**Συνεγγυητικό Κεφάλαιο Εξασφάλισης Επενδυτικών Υπηρεσιών**

Φειδίου 14-16, Αθήνα 106 78, Τηλ: (210) 33.04.682, Fax: (210) 33.04.155

**Επιτροπή Κεφαλαιαγοράς**

Κολοκοτρώνη 1 & Σταδίου 1, Αθήνα 105 62, Τηλ: (210) 33.77.100, Fax: (210) 33.77.173

**Πίνακας Περιεχομένων**

**Ενότητα 1: Στατιστικά Στοιχεία Χρεογράφων, Παραγώγων και Δανεισμού**

- Οι Αγορές Χρεογράφων Παραγώγων Δανεισμού
- Χρηματιστηριακοί Δείκτες
- Αναλυτικά Στοιχεία Συναλλαγών Αγοράς Χρεογράφων
- Στοιχεία Συναλλαγών Κλάδων Χρηματιστηρίου Αθηνών & Χρηματοοικονομικών Προϊόντων (Δ.Α.Κ.)
- Οι 10 Μετοχές με τη μεγαλύτερη Άνοδο & Πτώση
- Αναλυτικά Στοιχεία Συναλλαγών Αγοράς Παραγώγων

**Ενότητα 2: Αναλυτικά Στοιχεία Συναλλαγών Χρεογράφων**

- Αναλυτικά Στοιχεία Συναλλαγών Χρεογράφων
- Σημειώσεις Χρεογράφων

**Ενότητα 3: Στοιχεία Συναλλαγών Χρεογράφων**

- Στοιχεία Συναλλαγών Πακέτων
- Στοιχεία Συναλλαγών Δικαιωμάτων

- Στοιχεία Δανεισμού Τίτλων
- Στοιχεία Συναλλαγών Εκποιήσεων
- Στοιχεία Συναλλαγών Εκποιήσεων Ενσώματων Ονομαστικών Μετοχών
- Στοιχεία Ενεργητικού Διαπραγματεύσιμων Αμοιβαίων Κεφαλαίων (Δ.Α.Κ.)
- Χαρακτηριστικά Διαπραγματεύσιμων Αμοιβαίων Κεφαλαίων (Δ.Α.Κ.)

**Ενότητα 4: Ανακοινώσεις**

**Ενότητα 5: Ομόλογα Διαπραγματεύσιμα στην Αγορά Αξιών Σταθερού Εισοδήματος**

- Ομολογιακά Δάνεια Επιχειρήσεων – Οργανωμένη Αγορά (Μετατρέψιμα)
- Ομολογιακά Δάνεια Επιχειρήσεων – Οργανωμένη Αγορά (Μη Μετατρέψιμα)
- Ομόλογα Ελληνικού Δημοσίου
- Έντοκα Γραμμάτια & Zero Coupon Ομόλογα Ελληνικού Δημοσίου
- Ομόλογα Ελληνικού Δημοσίου Διαπραγματεύσιμα με τη Μέθοδο Εκφώνησης - Αντιφώνησης
- Ομόλογα Κρατικών Τραπεζών

**Ενότητα 6: Πρόσθετα Στοιχεία Ενημέρωσης**

- Πίνακας Μελών Χρηματιστηρίου Αθηνών και Μελών ΕΤ.ΕΚ.
- Πίνακας Μετοχών Υπό Ειδική Διαπραγμάτευση
- Γνωστοποιήσεις Συναλλαγών - Κατάλογος Υπόχρεων Προσώπων

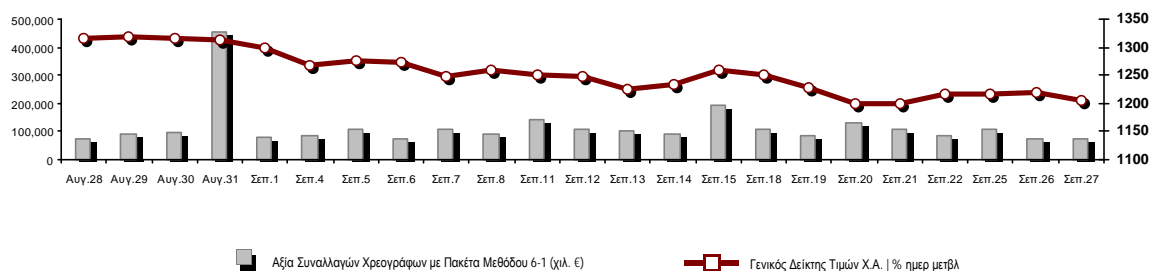
**Ενότητα 7: Αναλυτικά Στοιχεία Συναλλαγών Αγοράς Παραγώγων**

- Συμβόλαια Μελλοντικής Εκπλήρωσης σε Δείκτες
- Συμβόλαια Μελλοντικής Εκπλήρωσης σε Μετοχές
- Δικαιώματα Προαίρεσης σε Δείκτες
- Δικαιώματα Προαίρεσης σε Μετοχές
- Στοιχεία Συναλλαγών Προϊόντων Δανεισμού

**Παράρτημα Α: Κωδικοί και ονομασίες Κλάδων Οικονομικής Δραστηριότητας του Χρηματιστηρίου Αθηνών**

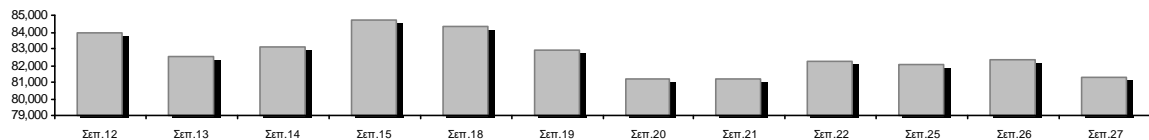
**Οι Αγορές Χρεογράφων Παραγώγων Δανεισμού**

**Γενικός Δείκτης Τιμών και Αξία Συναλλαγών Μετοχών και Παραγώγων**



<b>Κεφαλαιοποίηση Χ.Α. (εκατ. €)**:</b>	81,321.35		<b>Συνολικές Ανοικτές Θέσεις σε Παράγωγα</b>	403,537
Ημερήσια μεταβολή: εκατ. €   %	-1,000.98	-1.22%	Ανοικτές θέσεις σε ΣΜΕ επί Δεικτών   % ημερ μετβλ	4,006 0.48%
Μέση ετήσια Κεφ/ποίηση: εκατ. €   % Μετβλ. Μέση προηγ. έτος	79,355.60	25.84%	Ανοικτές θέσεις σε ΣΜΕ επί μετοχών   % ημερ μετβλ	397,406 -0.68%
<b>Γενικός Δείκτης Τιμών Χ.Α.   % ημερ μετβλ</b>	1,204.11	-1.27%	Ανοικτές θέσεις σε Δικαιώματα επί Δεικτών   % ημερ μετβλ	1,386 3.20%
<b>Κεφαλαιοποίηση Γενικού Δείκτη (εκατ. €)</b>	74,318.07		Ανοικτές θέσεις σε Δικαιώματα επί μετοχών   % ημερ μετβλ	739 0.68%
Ημερήσια μεταβολή (εκατ. €)	-940.22			
<b>Αξία Συναλλαγών Χρεογράφων με Πακέτα Μεθόδου 6-1 (χιλ. €)</b>	76,261.50		<b>Πλήθος Συμβολαίων Παραγώγων:</b>	36,256
Ημερήσια μεταβολή: %	1,294.97	1.73%	Ημερήσια μεταβολή: τμχ   %	17,943 97.98%
Μέση Αξία Συν/γών ΥΙD: χιλ. €   % Μετβλ Μέση προηγ. έτος	105,677.09	46.26%	Μέσος Όγκος Συμβ. ΥΙD: % Μετβλ Μέσο προηγ. Έτος	46,489 35.34%
<b>Αξία Συναλλαγών Πακέτων Μεθόδου 6-1 (χιλ. €)</b>	1,967.84		<b>Πλήθος Πράξεων Παραγώγων:</b>	2,142
<b>Αξία Συναλλαγών Πακέτων Μεθόδου 6-2 &amp; 6-3 (χιλ. €)</b>	0.71		Ημερήσια μεταβολή: πλήθος   %	872 68.66%
<b>Αξία Συναλλαγών Ομολόγων (χιλ.€)</b>	925.10		Μέσο Πλήθος Πράξεων ΥΙD: % Μετβλ Μέσο προηγ. Έτος	2,402 16.92%
<b>Όγκος Συναλλαγών Χρεογράφων με Πακέτα Μεθόδου 6-1 (χιλ. Τμχ)</b>	20,697.37		<b>Συνολικές Ανοικτές Θέσεις σε Δανεισμό</b>	91,942
Ημερήσια μεταβολή: χιλ. τμχ   %	3,013.10	17.04%	Ημερήσια μεταβολή: τμχ   %	-64,044 -41.06%
Μέσος Όγκος Συν/γών ΥΙD: % Μετβλ Μέσο προηγ. Έτος	34,417.71	21.40%	<b>Πλήθος Συναλλαγών Δανεισμού (Πολυμερής/Διμερής)</b>	0
<b>Όγκος Συναλλαγών Πακέτων Μεθόδου 6-1 (χιλ. Τεμάχια)</b>	525.11		Ημερήσια μεταβολή: τμχ   %	-2,100
<b>Όγκος Συναλλαγών Πακέτων Μεθόδου 6-2 &amp; 6-3 (χιλ. Τεμάχια)</b>	0.09		<b>Πλήθος Πολυμερών Συναλλαγών</b>	0
<b>Όγκος Συναλλαγών Ομολόγων</b>	969,000		<b>Πλήθος Διμερών Συναλλαγών</b>	0
<b>Πλήθος Πράξεων Χρεογράφων με Πακέτα Μεθόδου 6-1</b>	37,473		<b>Πλήθος Πράξεων Δανεισμού:</b>	0
Ημερήσια μεταβολή: πλήθος   %	8,627	29.91%	Ημερήσια μεταβολή: %	-14
Μέσο Πλήθος Πράξεων ΥΙD: % Μετβλ Μέσο προηγ. Έτος	36,461	23.94%	<b>Πλήθος Πράξεων Πολυμερών Συναλλαγών</b>	0
<b>Πλήθος πακέτων Μεθόδου 6-1</b>	12		<b>Πλήθος Πράξεων Διμερών Συναλλαγών</b>	0
<b>Πλήθος πακέτων Μεθόδου 6-2 &amp; 6-3</b>	1			
<b>Πλήθος συναλλαγών Ομολόγων</b>	170			

**Κεφαλαιοποίηση Χ.Α. (εκατ. €)\*\***



**Ημερήσια Διακύμανση Γενικού Δείκτη Τιμών Χρηματιστηρίου Αθηνών**



**Χρηματιστηριακοί Δείκτες**

Όνομασία Δείκτη	27/09/2023	26/09/2023	Δ μον.	Δ %	Κατώτερη	Ανώτερη	Κατ.έτους	Ανωτ.έτους	Ετησ. μεταβ.
Γενικός Δείκτης Τιμών Χ.Α.	1,204.11	€ 1,219.57	-15.46	-1.27%	1,196.57	1,228.02	929.79	1,351.68	29.50% #
Δείκτης ATHEX ESG	1,376.55	€ 1,399.06	-22.51	-1.61%	1,370.64	1,410.63	1,057.52	1,541.00	30.15% #
FTSE/Χ.Α. Large Cap	2,930.83	€ 2,979.86	-49.03	-1.65%	2,916.31	3,004.31	2,250.77	3,280.71	30.17% #
FTSE/Χ.Α. Mid Cap	1,951.96	€ 1,977.07	-25.11	-1.27%	1,950.52	1,995.01	1,411.43	2,224.46	38.30% #
FTSE/Χ.Α. Υψηλής Μερισματικής Απόδοσης	3,635.03	€ 3,661.24	-26.21	-0.72%	3,611.46	3,682.19	3,028.28	4,088.01	20.04% #
FTSE/Χ.Α. Διεθνούς Δραστηριοποίησης Plus	3,662.38	€ 3,704.30	-41.92	-1.13%	3,643.07	3,729.60	2,616.09	4,115.43	39.99% #
FTSE/Χ.Α. Mid & Small Cap Θεμελιωδών Μεγεθών	5,286.42	€ 5,299.84	-13.42	-0.25%	5,234.95	5,319.35	4,353.12	5,946.34	20.27% #
Δείκτης ATHEX Select Plus	4,131.35	€ 4,174.66	-43.31	-1.04%	4,092.97	4,189.41	3,071.06	4,762.60	34.53% #
Δείκτης ATHEX Select	5,995.10	€ 6,037.65	-42.55	-0.70%	5,977.87	6,124.22	4,343.88	7,125.71	38.01% #
FTSE/Χ.Α. Δείκτης Αγοράς	699.06	€ 709.63	-10.57	-1.49%	695.76	715.61	539.21	780.89	29.61% #
Δείκτης Συνολικής Απόδοσης Γενικού Δείκτη Χ.Α.	2,176.82	€ 2,204.76	-27.94	-1.27%	2,163.19	2,220.04	1,641.17	2,440.14	32.64% #
FTSE/Χ.Α. Large Cap Συνολικής Απόδοσης	4,799.96	€ 4,880.26	-80.30	-1.65%			3,623.42	5,338.50	33.30% #
FTSE/Χ.Α. Mid Cap Συνολικής Απόδοσης	2,618.38	€ 2,652.06	-33.68	-1.27%			1,881.61	2,956.50	40.95% #
Ελληνικός Δείκτης Mid & Small Cap	1,779.26	€ 1,799.46	-20.20	-1.12%	1,765.58	1,806.26	1,365.14	2,011.62	30.34% #
FTSE/Χ.Α. Τράπεζες	932.01	€ 963.01	-31.00	-3.22%	925.99	970.09	640.09	1,117.78	45.50% #
FTSE/Χ.Α. Χρηματοοικονομικές Υπηρεσίες	1,161.24	€ 1,167.41	-6.17	-0.53%	1,155.06	1,200.77	672.72	1,514.55	69.42% #
FTSE/Χ.Α. Βιομηχανικά Προϊόντα & Υπηρεσίες	7,812.46	€ 8,035.73	-223.27	-2.78%	7,798.69	8,102.43	4,603.86	8,651.06	68.43% #
FTSE/Χ.Α. Εμπόριο	1,199.88	€ 1,240.09	-40.21	-3.24%	1,199.88	1,245.24	901.21	1,375.58	33.14% #
FTSE/Χ.Α. Ακίνητης Περιουσίας	3,963.57	€ 3,993.62	-30.05	-0.75%	3,893.59	4,030.22	3,750.22	4,816.41	-2.69% €
FTSE/Χ.Α. Καταναλωτικά Προϊόντα & Υπηρεσίες	14,325.74	€ 14,371.70	-45.96	-0.32%	14,016.98	14,555.87	8,974.47	16,184.74	56.43% #
FTSE/Χ.Α. Τρόφιμα & Ποτά	9,797.87	# 9,661.87	136.00	1.41%	9,661.87	9,809.43	8,101.49	11,188.59	15.73% #
FTSE/Χ.Α. Πρώτες Ύλες	7,951.16	€ 7,981.51	-30.35	-0.38%	7,825.06	8,085.12	6,463.31	10,590.89	22.52% #
FTSE/Χ.Α. Κατασκευές & Υλικά	4,286.15	€ 4,334.55	-48.40	-1.12%	4,206.07	4,341.65	3,204.90	4,808.27	33.74% #
FTSE/Χ.Α. Ενέργεια	5,384.16	€ 5,396.44	-12.28	-0.23%	5,346.22	5,421.10	4,780.16	5,856.79	7.04% #
FTSE/Χ.Α. Ταξίδια & Αναψυχή	2,845.68	€ 2,886.05	-40.37	-1.40%	2,842.86	2,917.59	2,196.17	3,051.18	28.34% #
FTSE/Χ.Α. Τεχνολογία	2,736.91	€ 2,759.52	-22.61	-0.82%	2,707.02	2,806.66	2,047.81	3,153.87	33.23% #
FTSE/Χ.Α. Τηλεπικοινωνίες	3,782.18	# 3,771.25	10.93	0.29%	3,740.55	3,854.62	3,511.53	4,415.99	-7.11% €
FTSE/Χ.Α. Υπηρεσίες Κοινής Ωφέλειας	5,166.96	€ 5,308.11	-141.15	-2.66%	5,137.42	5,340.70	4,598.77	6,190.27	12.36% #
FTSE/Χ.Α. Υγεία	430.07	€ 430.70	-0.63	-0.15%	423.36	442.21	387.42	504.88	2.67% #
FTSE/Χ.Α. Προσωπικά Προϊόντα	7,452.83	# 7,226.76	226.07	3.13%	7,074.20	7,452.83	6,441.87	8,386.11	12.81% #
Δείκτης Όλων των Μετοχών Χ.Α.	284.49	€ 288.00	-3.51	-1.22%	284.49	284.49	231.11	314.56	23.56% #
MSCI GREECE REBASED	4,660.17	€ 4,763.08	-102.91	-2.16%	4,652.18	4,806.99	4,125.04	5,209.29	--- -
Ελληνικός Δείκτης Εταιρικών Ομολόγων	125.42	€ 125.45	-0.03	-0.02%			118.78	125.48	5.41% #
Ελληνικός Δείκτης Τιμών Εταιρικών Ομολόγων	88.48	€ 88.51	-0.03	-0.03%			85.96	88.73	2.62% #

Σημείωση 1: Το κλείσιμο των Δεικτών FTSE/Μed 100, Ελληνικός Δείκτης Εταιρικών Ομολόγων και, Ελληνικός Δείκτης Τιμών Εταιρικών Ομολόγων αφορούν την συνεδρίαση της 25/09/2023.

Σημείωση 2: Ο Ελληνικός Δείκτης Mid & Small Cap είναι Customized δείκτης υπολογιζόμενος από το Χρηματιστήριο Αθηνών.

**Αναλυτικά Στοιχεία Συναλλαγών Αγοράς Χρεογράφων**

	Όλα τα Χρεόγραφα	Κύρια Αγορά	Επιτήρηση	Διαπραγματεύσιμα Αμοιβαία Κεφάλαια
<b>Σύνολα</b>	111	105	5	1
Ανοδικές / Καθοδικές / Σταθερές:	32 / 65 / 14	32 / 62 / 11	0 / 2 / 3	0 / 1 / 0
<b>Κεφαλαιοποίηση Χ.Α. (εκατ €) **</b>	81,321.35	80,919.32	402.03	
Μέση Ημερήσια Αξία Συν/γών (χιλ. €)	105,677.09	105,429.18	247.83	47.14
<b>Αξία Συναλλαγών</b>	76,262.22	75,617.64	466.14	178.44
Κύριος Πίνακας:	74,293.66	73,649.08	466.14	178.44
Προσυμφωνημένων Συναλλαγών 6_1_2_3:	1,968.56	1,968.56	0.00	0.00
Πίνακας Εκποιήσεων:	0.00	0.00	0.00	0.00
Πίνακας Ειδικών Όρων:	0.00	0.00	0.00	0.00
Μέσος Ημερήσιος Όγκος Συναλλαγών	34,417,713	33,457,945	964,069	1,646
<b>Όγκος Συναλλαγών</b>	20,697,459	19,930,033	761,425	6,001
Κύριος Πίνακας:	20,172,251	19,404,825	761,425	6,001
Προσυμφωνημένων Συναλλαγών 6_1_2_3:	525,208	525,208	0	0
Πίνακας Εκποιήσεων:	0	0	0	0
Πίνακας Ειδικών Όρων:	0	0	0	0
Μέσο Ημερήσιο Πλήθος Πράξεων	36,461	36,248	210	3
<b>Αριθμός Πράξεων</b>	37,474	37,365	106	3
Κύριος Πίνακας:	37,461	37,352	106	3
Προσυμφωνημένων Συναλλαγών 6_1_2_3:	13	13	0	0
Πίνακας Εκποιήσεων:	0	0	0	0
Πίνακας Ειδικών Όρων:	0	0	0	0

**Στοιχεία Συναλλαγών Κλάδων Χρηματιστηρίου Αθηνών & Χρηματοοικονομικών Προϊόντων (Δ.Α.Κ.)**

Κωδικός	Κλάδοι	Ανοδικές / Καθοδικές / Σταθερές	Αριθμός Πράξεων	Όγκος Συναλλαγών	Αξία Συναλλαγών	% στη Συνολική Αξία
12000	- Χρηματοοικονομικά Προϊόντα	0 / 1 / 0	3	6,001	178,439.36	0.23%
3510	- Ακίνητη Περιουσία	1 / 4 / 3	561	319,787	992,161.63	1.30%
3030	- Ασφάλειες	0 / 1 / 0	16	1,105	4,534.10	0.01%
5020	- Βιομηχανικά Προϊόντα & Υπηρεσίες	4 / 11 / 0	3,352	438,451	6,538,538.35	8.57%
4040	- Εμπόριο	1 / 4 / 1	2,102	228,036	4,278,222.94	5.61%
6010	- Ενέργεια	0 / 4 / 0	1,979	203,170	3,608,635.33	4.73%
4020	- Καταναλωτικά Προϊόντα & Υπηρεσίες	3 / 2 / 2	283	43,990	246,663.63	0.32%
5010	- Κατασκευές & Υλικά Κατασκευών	5 / 7 / 0	2,543	797,410	2,642,259.66	3.46%
4030	- Μέσα Ενημέρωσης	1 / 0 / 0	4	4,100	2,209.20	0.00%
4520	- Προσωπική Φροντίδα, Φάρμακα & Παντοπωλεία	2 / 1 / 0	443	122,885	429,138.90	0.56%
5510	- Πρώτες Ύλες	6 / 4 / 2	1,472	382,849	1,205,836.24	1.58%
4050	- Ταξίδια και Αναψυχή	0 / 4 / 2	3,325	1,248,992	8,157,280.81	10.70%
1010	- Τεχνολογία	2 / 7 / 1	1,425	278,673	1,496,702.09	1.96%
1510	- Τηλεπικοινωνίες	1 / 1 / 0	1,524	314,389	4,260,280.10	5.59%
3010	- Τράπεζες	1 / 5 / 0	12,903	15,113,019	31,466,237.68	41.26%
4510	- Τρόφιμα, Ποτά & Καπνοβιομηχανίες	4 / 1 / 0	307	84,721	1,024,623.37	1.34%
2010	- Υγεία	0 / 1 / 1	117	76,722	56,206.95	0.07%
6510	- Υπηρεσίες Κοινής Ωφέλειας	1 / 4 / 0	4,611	937,907	9,217,284.63	12.09%
3020	- Χρηματοοικονομικές Υπηρεσίες	0 / 3 / 2	504	95,252	456,961.86	0.60%

**Οι 10 Μετοχές με τη μεγαλύτερη Άνοδο & Πτώση**

**Κύρια Αγορά**

Μετοχές με τη μεγαλύτερη Θετική μεταβολή τιμής	Τιμή κλεισ.	Μεταβ.	Μετοχές με τη μεγαλύτερη Αρνητική μεταβολή τιμής	Τιμή κλεισ.	Μεταβ.
ΙΝΤΕΡΓΟΥΝΤ-ΞΥΛΕΜΠΟΡΙΑ (ΚΟ)	0.349	9.75% #	ΜΑΘΙΟΣ ΠΥΡΙΜΑΧΑ (ΚΟ)	1.26	-8.70% α
ΜΠΛΕ ΚΕΔΡΟΣ (ΚΟ)	2.5	4.60% #	ΒΙΟΚΑΡΠΕΤ (ΚΟ)	2.18	-6.03% α
ΟΛΘ (ΚΟ)	24.6	4.24% #	FOURLIS ΣΥΜΜΕΤΟΧΩΝ (ΚΟ)	4.37	-4.38% α
ΣΑΡΑΝΤΗΣ ΓΡ. (ΚΟ)	7.5	3.45% #	EUROBANK HOLDINGS (ΚΟ)	1.4665	-4.15% α
ΚΡΙ - ΚΡΙ (ΚΟ)	8.16	2.26% #	ΑΛΡΗΑ ΥΠΗΡΕΣΙΩΝ ΣΥΜΜ (ΚΟ)	1.286	-4.03% α
ΕΛΓΕΚΑ (ΚΟ)	0.566	1.43% #	ΓΕΝΙΚΗ ΕΜΠΟΡΙΟΥ (ΚΟ)	1.56	-4.00% α
COCA-COLA HBC AG (ΚΟ)	26.11	1.40% #	ΕΚΤΕΡ (ΚΟ)	2.24	-3.86% α
ΣΙΔΜΑ ΜΕΤΑΛΛΟΥΡΓΙΚΗ (ΚΟ)	2.18	1.39% #	ΑΕΡΟΠΟΡΙΑ ΑΙΓΑΙΟΥ (ΚΟ)	10.6	-3.46% α
ΜΟΤΟΔΥΝΑΜΙΚΗ (ΚΟ)	2.98	1.02% #	ΟΛΠ (ΚΟ)	21.6	-3.14% α
ΕΥΡΩΣΥΜΒΟΥΛΟΙ (ΚΟ)	1.02	0.99% #	ΔΕΗ (ΚΟ)	9.5	-3.06% α

Μετοχές με τη μεγαλύτερη Αξία Συναλλαγών	Αξία (χιλ. €)	Μεταβ.	Μετοχές με το μεγαλύτερο Όγκο Συναλλαγών	Όγκος	Μεταβ.
ΠΕΙΡΑΙΩΣ FINANCIAL HOLD (ΚΟ)	9,694.54	-2.00% α	ΑΛΡΗΑ ΥΠΗΡΕΣΙΩΝ ΣΥΜΜ (ΚΟ)	5,518,090	-4.03% α
ΕΘΝΙΚΗ ΤΡΑΠΕΖΑ (ΚΟ)	7,255.48	-2.11% α	EUROBANK HOLDINGS (ΚΟ)	4,871,867	-4.15% α
ΑΛΡΗΑ ΥΠΗΡΕΣΙΩΝ ΣΥΜΜ (ΚΟ)	7,201.36	-4.03% α	ΠΕΙΡΑΙΩΣ FINANCIAL HOLD (ΚΟ)	3,399,577	-2.00% α
EUROBANK HOLDINGS (ΚΟ)	7,188.45	-4.15% α	ΕΘΝΙΚΗ ΤΡΑΠΕΖΑ (ΚΟ)	1,315,406	-2.11% α
ΟΠΑΠ (ΚΟ)	6,224.35	-1.13% α	ΔΕΗ (ΚΟ)	434,684	-3.06% α
ΜΥΤΙΛΗΝΑΙΟΣ (ΚΟ)	5,144.57	-2.98% α	ΟΠΑΠ (ΚΟ)	389,833	-1.13% α
ΤΕΡΝΑ ΕΝΕΡΓΕΙΑΚΗ (ΚΟ)	4,393.74	-3.02% α	ΟΤΕ (ΚΟ)	313,184	0.30% #
ΟΤΕ (ΚΟ)	4,251.72	0.30% #	ΤΕΡΝΑ ΕΝΕΡΓΕΙΑΚΗ (ΚΟ)	302,569	-3.02% α
ΔΕΗ (ΚΟ)	4,188.69	-3.06% α	ΙΝΤΡΑΚΑΤ (ΚΟ)	191,922	-0.99% α
JUMBO (ΚΟ)	4,007.44	-0.39% α	ΙΚΤΙΝΟΣ ΕΛΛΑΣ (ΚΟ)	184,101	0.59% #

Σημείωση: Απαικονίζονται οι Μετοχές που δεν ανήκουν στην Κατηγορία Επιτήρησης και πραγματοποιήσαν κατά τη διάρκεια της συνεδρίασης Αξία Συναλλαγών μεγαλύτερη από 10,000 Ευρώ.

## Αναλυτικά Στοιχεία Συναλλαγών Αγοράς Παραγώγων

	Αριθμός Πράξεων	Όγκος	Ανοικτές θέσεις
<b>Σ.Μ.Ε. σε Δείκτες</b>	247	925	4,006
FTSE/X.A. Τράπεζες	4	10	1,433
FTSE/X.A. Large Cap	243	915	2,468
MSCI GREECE REBASED	0	0	105
<b>Σ.Μ.Ε. σε Μετοχές</b>	1,885	35,278	397,406
ΑΔΜΗΕ ΣΥΜΜΕΤΟΧΩΝ Α.Ε. (ΚΟ)	10	83	18,209
ΑΕΡΟΠΟΡΙΑ ΑΙΓΑΙΟΥ (ΚΟ)	83	308	5,608
ΑΛΡΗΑ ΥΠΗΡΕΣΙΩΝ ΣΥΜΜ (ΚΟ)	360	21,478	163,300
ΑΥΤΟΗΕΛΛΑΣ (ΚΟ)	1	1	96
ΑΒΑΞ Α.Ε. (ΚΟ)	28	68	1,216
COCA-COLA HBC AG (ΚΟ)	11	35	539
CEENERGY HOLDINGS (ΚΑ)	15	70	5,183
ΕΛΛΑΚΤΩΡ (ΚΟ)	7	32	481
ΕΛΒΑΛΧΑΛΚΟΡ (ΚΟ)	39	188	2,138
EUROBANK HOLDINGS (ΚΟ)	134	3,346	33,269
ΕΥΔΑΠ (ΚΟ)	9	20	2,242
FOURLIS ΣΥΜΜΕΤΟΧΩΝ (ΚΟ)	12	30	519
ΓΕΚ ΤΕΡΝΑ (ΚΟ)	30	112	6,236
ΕΛΛΗΝ. ΧΡΗΜΑΤΙΣΤΗΡΙΑ-Χ.Α. (ΚΟ)	24	136	7,077
HELLENIC ENERGY (ΚΟ)	4	13	1,494
INTRACOM HOLDINGS (ΚΟ)	17	87	4,666
INTRAKAT (ΚΟ)	36	204	5,555
JUMBO (ΚΟ)	14	46	477
LAMDA DEVELOPMENT(ΚΟ)	9	54	5,220
MIG (ΚΟ)	0	0	57
ΜΟΤΟΡ ΟΪΛ (ΚΟ)	19	57	1,258
ΜΥΤΙΛΗΝΑΙΟΣ (ΚΟ)	103	278	3,498
ΕΘΝΙΚΗ ΤΡΑΠΕΖΑ (ΚΟ)	140	1,516	17,282
ΟΠΑΠ (ΚΟ)	39	197	2,776
ΟΤΕ (ΚΟ)	27	133	7,447
ΟΛΠ (ΚΟ)	0	0	214
ΠΕΙΡΑΙΩΣ FINANCIAL HOLD (ΚΟ)	269	4,791	58,767
ΔΕΗ (ΚΟ)	202	1,333	21,409
QUEST ΣΥΜΜΕΤΟΧΩΝ (ΚΟ)	6	15	90
ΤΕΡΝΑ ΕΝΕΡΓΕΙΑΚΗ (ΚΟ)	191	503	15,557
TITAN CEMENT (ΚΑ)	7	15	624
VIOTALCO SA/NV (ΚΑ)	39	129	4,902
<b>Δικαιώματα σε Δείκτες</b>	10	53	1,386
FTSE/X.A. Large Cap	10	53	1,386
<b>Δικαιώματα σε Μετοχές</b>	0	0	739
ΑΛΡΗΑ ΥΠΗΡΕΣΙΩΝ ΣΥΜΜ (ΚΟ)	0	0	0
ΕΘΝΙΚΗ ΤΡΑΠΕΖΑ (ΚΟ)	0	0	0
ΟΠΑΠ (ΚΟ)	0	0	141
ΟΤΕ (ΚΟ)	0	0	70
ΠΕΙΡΑΙΩΣ FINANCIAL HOLD (ΚΟ)	0	0	11
ΔΕΗ (ΚΟ)	0	0	517
<b>Συνολική Δραστηριότητα</b>	2,142	36,256	403,537











**Σημειώσεις Χρεογράφων**

**Κωδικός Κείμενο σημείωσης**

- ( ) - Προσαρμοσμένα Μέρισματα λόγω διανομής Δωρεάν μετοχών.
- \* - Τελευταία προσαρμοσμένη τιμή κλεισίματος.
- [1] - Καθαρά μερίσματα.
- [2] - Στη στήλη "Ημερ. Αποκοπής τελευταίου δικαιώματος" αναφέρεται η Ημερομηνία εισαγωγής για Νέες Εταιρείες.
- [3] - Η Χρηματιστηριακή αξία αναφέρεται στο σύνολο των μετοχών
- [4] - Η κωδικοποίηση των Κλάδων Οικονομικής Δραστηριότητας του Χ.Α. παρουσιάζονται στο Παράρτημα Α
- [5] - Η Χρηματιστηριακή Αξία αναφέρεται στο σύνολο των κατηγοριών μετοχών (εφόσον έχουν εισαχθεί περισσότερες της μιας κατηγορίες) και δεν αναφέρεται σε επιμέρους κατηγορίες μετοχών μιας εταιρείας.
- [6] - P/E μεγαλύτερο του 100
- [7] - Τελευταία εικόνα του Βιβλίου Εντολών πριν το τέλος της συνεδρίασης
- [8] - Στην Αξία Συναλλαγών των Μετοχών περιλαμβάνονται όλοι οι τύποι Πακέτων

4750 - Μεταφορά στην Κατηγορία Επιτήρησης από 8/4/2011.

4955 - Μεταφορά στην Επιτήρηση από 5/4/2013.

4957 - Μεταφορά στην Επιτήρηση από 5/4/2013.

4958 - Μεταφορά στην Επιτήρηση από 5/4/2013.

4959 - Μεταφορά στην Επιτήρηση από 5/4/2013.

5093 - Μεταφορά στην Κατηγορία Επιτήρησης από 8/4/2015.

5141 - Μεταφορά στην Κατηγορία Επιτήρησης από 10/05/2017.

5160 - Μεταφορά στην Κατηγορία Επιτήρησης από 15/04/2016.

5165 - Μεταφορά στην Κατηγορία Επιτήρησης από 15/02/2018.

5179 - Αναστολή διαπραγμάτευσης από 25/05/2018.

5193 - Μεταφορά στην κατηγορία Επιτήρησης από 25/10/2018.

5197 - Μεταφορά στην κατηγορία Επιτήρησης από 07/11/2018.

5216 - Αναστολή διαπραγμάτευσης από 01/10/2019.

5232 - Μεταφορά στην Κατηγορία Επιτήρησης από 08/04/2011.

5233 - Αναστολή διαπραγμάτευσης από 13/05/2020.

5248 - Μεταφορά στην κατηγορία Επιτήρησης από 06/09/2011.

5253 - Μεταφορά στην Επιτήρηση από 14/5/2021.

5275 - Μεταφορά στη Κατηγορία Επιτήρησης από 09/07/2020.

5277 - Αναστολή διαπραγμάτευσης από 02/05/2023.

5278 - Αναστολή διαπραγμάτευσης από 03/05/2023.

## Στοιχεία Συναλλαγών Πακέτων

Χρεόγραφο	Όγκος πακέτου	Τιμή πακέτου	Αξία πακέτου	Ωρα έγκρισης	Σημείωση
ΣΑΡΑΝΤΗΣ ΓΡ. (ΚΟ)	94	7.60	714.40	10:48:13	18
ΟΠΑΠ (ΚΟ)	20,000	15.97	319,400.00	10:49:03	20
ΟΠΑΠ (ΚΟ)	40,000	16.04	641,600.00	12:53:50	20
FOURLIS ΣΥΜΜΕΤΟΧΩΝ (ΚΟ)	20,524	4.42	90,716.08	16:17:47	20
ΜΠΛΕ ΚΕΔΡΟΣ (ΚΟ)	22,000	2.25	49,500.00	16:26:25	20
ΜΠΛΕ ΚΕΔΡΟΣ (ΚΟ)	22,001	2.25	49,502.25	16:26:56	20
ΜΠΛΕ ΚΕΔΡΟΣ (ΚΟ)	22,000	2.25	49,500.00	16:27:25	20
ΜΠΛΕ ΚΕΔΡΟΣ (ΚΟ)	22,000	2.25	49,500.00	16:27:44	20
ΜΠΛΕ ΚΕΔΡΟΣ (ΚΟ)	22,001	2.25	49,502.25	16:28:11	20
ΜΠΛΕ ΚΕΔΡΟΣ (ΚΟ)	22,000	2.25	49,500.00	16:28:53	20
ΜΠΛΕ ΚΕΔΡΟΣ (ΚΟ)	22,000	2.25	49,500.00	16:30:14	20
EUROBANK HOLDINGS (ΚΟ)	270,588	1.50	406,423.18	16:58:32	20
ΚΡΙ - ΚΡΙ (ΚΟ)	20,000	8.16	163,200.00	17:17:17	20

## Σημειώσεις πακέτων

- 9 - Μέθοδος 6-1 / Ειδική Χρέωση
- 10 - Μέθοδος 6-1 / Ειδική Χρέωση, Αυθημερόν Διακανονισμός
- 14 - Μέθοδος 6-3 / Πακέτο Αποκατάστασης, Ατελής αγορά και Πώληση
- 18 - Μέθοδος 6-2 / SPOT 1
- 19 - Μέθοδος 6-2 / SPOT 2
- 20 - Μέθοδος 6-1 και Μέθοδος 6-1 Αυθημερόν Διακανονισμός
- 21 - Άλλη Προσυμφωνημένη

## Στοιχεία Συναλλαγών Δικαιωμάτων

Ημερ. αποκοπής	Έναρξη εξάσκησης	Λήξη εξάσκησης	Λήξη διαπραγμάτευσης	Δικαιώματα	Κατωτ Τιμή	Ανωτ Τιμή	Τιμή κλεισ.	Τελευταία ζήτηση	Τελευταία προσφορά	Όγκος	Πράξεις	Αξία Συναλλαγών
----------------	------------------	----------------	----------------------	------------	------------	-----------	-------------	------------------	--------------------	-------	---------	-----------------

Δεν υπάρχουν Συναλλαγές Δικαιωμάτων.

## Στοιχεία Συναλλαγών Εκποιήσεων

Χρεόγραφα	Τύπος Χρεογράφου	Όγκος Συναλλαγών	Αριθμός Πράξεων	Αξία Συναλλαγών	Σημείωση
-----------	------------------	------------------	-----------------	-----------------	----------

Δεν πραγματοποιήθηκαν Εκποιήσεις Μετοχών.

## Σημειώσεις Εκποιήσεων

- 1 - Δημόσιος Ανοικτός Πλειστηριασμός
- 2 - Εκποίηση Ενσώματων Ονομαστικών Μετοχών
- 3 - Εκποίηση Αδιάθετων Κλασματικών Υπολοίπων



## Στοιχεία Ενεργητικού Διαπραγματεύσιμων Αμοιβαίων Κεφαλαίων (Δ.Α.Κ.)

	Ημερομηνία συναλλαγών	Δημιουργία / Εξαγορά	Αριθ. Μερ. (T-1)	Νέα Μερ. (T-1)	Εξαγορασθ. Μερ. (T-1)	Μερίδια (T) [1]	Αξία Ενεργητικού [2]	Καθαρή Τιμή	Μέρισμα /Μερίδιο	Ημερ. Αποκοπής
ALPHA ETF FTSE Athex Large Cap	27/09/2023	5,000	924,675	---	---	924,675	27,609,540.00	29.8586	0.62	03/07/2023

## Σημειώσεις Δ.Α.Κ.

[1] - Αριθμ. μεριδίων (T) = Αριθμ. μεριδίων (T-1) + Νεοεκδιθέντα μερίδια (T-1) - Εξαγορασθέντα μερίδια (T-1)

[2] - Περιλαμβάνονται και τα μερίδια που δημιουργήθηκαν / εξαγοράσθηκαν την ημέρα T-1.

Περιγραφή	Στοιχεία
Όνομασία Δ.Α.Κ.	ALPHA ETF FTSE Athex Large Cap
Σύμβολο Δ.Α.Κ. (GR)	ΑΔΑΚ
Σύμβολο Δ.Α.Κ. (EN)	AETF
ISIN Δ.Α.Κ.	GRF000153004
Κατηγορία Διαπραγμάτευσης	Διαπραγματεύσιμα Αμοιβαία Κεφάλαια (Δ.Α.Κ.)
Τύπος Δ.Α.Κ.	Μετοχών
Τρόπος διαχείρισης	Παθητικός
Επενδυτική Στρατηγική	Σκοπός της επενδυτικής πολιτικής του Αμοιβαίου Κεφαλαίου είναι η αναπαραγωγή της αποδόσεως του Δείκτη FTSE/X.A. Large Cap του Χρηματιστηρίου Αθηνών σε όρους Ευρώ, ακολουθώντας πλήρως και πανομοιότυπως τη σύνθεση του υποκείμενου Δείκτη.
Εκδότης	ΑΛΦΑ ASSET MANAGEMENT Α.Ε.Δ.Α.Κ.
Εταιρεία Διαχείρισης	ΑΛΦΑ ASSET MANAGEMENT Α.Ε.Δ.Α.Κ.
Ειδικοί Διαπραγματευτές	ΑΛΦΑ FINANCE Α.Χ.Ε.Π.Ε.Υ. , ΕΘΝΙΚΗ ΧΡΗΜΑΤΙΣΤΗΡΙΑΚΗ Α.Χ.Ε.Π.Ε.Υ.
Θεματοφύλακας	ΑΛΦΑ ΤΡΑΠΕΖΑ Α.Ε.
Σύμβολο Δείκτη (GR)	FTSE
Σύμβολο Δείκτη (EN)	FTSE
Όνομασία Δείκτη	FTSE/X.A. Large Cap
ISIN Δείκτη	GRI99201A006
Κλάσμα Δείκτη [1]	1/100
Αρχική Τιμή Μεριδίου	21.76
Συνολικός Αριθμός Μεριδίων [2]	924,675
Ημερομηνία πρώτης Έκδοσης	14/01/2008
Ημερομηνία έναρξης Διαπραγμάτευσης	24/01/2008
Νόμισμα Διαπραγμάτευσης	ΕΥΡΩ
Νόμισμα Ενεργητικού	ΕΥΡΩ
Αρχική Αξία Ενεργητικού [3]	3,000,000.00
Αριθμ. Μεριδίων για Δημιουργία-Εξαγορά [4]	5,000
Αμοιβή Διαχείρισης	0.375

**Σημειώσεις Δ.Α.Κ.**

[1] - Το κλάσμα της τιμής του δείκτη που αποτελεί η τιμή της πρώτης έκδοσης

[2] - Ο αριθμός μεριδίων που διαπραγματεύθηκαν στο Χρηματιστήριο την ημέρα T


[3] - Η αξία του ενεργητικού κατά την έκδοση

[4] - Ο αριθμός μεριδίων που απαιτείται κατά τη διαδικασία δημιουργίας εξαγοράς

27/09/2023

# Ανακοινώσεις

Η.Δ.Τ.



## **ΑΝΑΚΟΙΝΩΣΕΙΣ**

### **ΕΤΑΙΡΙΚΕΣ ΠΡΑΞΕΙΣ**

#### **ΕΛΛΗΝΙΚΟ ΔΗΜΟΣΙΟ**

Εισάγονται προς διαπραγμάτευση στο Χ.Α. τα 40.000 τεμάχια Ομολόγου του Ελληνικού Δημοσίου, έκδοσης 18/09/2023, ετήσιας διάρκειας, κυμαινόμενου επιτοκίου 4,670% για την πρώτη εξάμηνη τοκοφόρο περίοδο, ονομαστικής αξίας εκάστου €1.000 και κωδικού ISIN GR0506004523.

#### **ΕΛΛΗΝΙΚΟ ΔΗΜΟΣΙΟ**

Εισάγονται προς διαπραγμάτευση στο Χ.Α. τα 200.000 τεμάχια Ομολόγου του Ελληνικού Δημοσίου, αρχικής έκδοσης 24/01/2023, 10-ετούς διάρκειας, σταθερού επιτοκίου 4,250% ετησίως, ονομαστικής αξίας εκάστου €1.000 και κωδικού ISIN GR0124039737. Από την ίδια ημερομηνία, το νέο σύνολο εισηγμένων τεμαχίων του εν λόγω ομολόγου που είναι διαπραγματεύσιμα στο Χ.Α. ανέρχεται σε 4.250.000 τεμάχια.

**ΓΝΩΣΤΟΠΟΙΗΣΕΙΣ ΕΤΑΙΡΕΙΩΝ**

**From:** ΕΛΓΕΚΑ Α.Ε.  
**Posted At:** 26 September 2023 17:29  
**Conversation:** ΑΙΤΙΟΛΟΓΗΜΕΝΗ ΓΝΩΜΗ Δ.Σ. ΕΛΓΕΚΑ ΑΕ - ΔΗΜΟΣΙΑ  
ΠΡΟΤΑΣΗ Α.ΚΑΤΣΙΩΤΗ  
**Posted To:** DOLAnnouncements2  
  
**Subject:** ΑΙΤΙΟΛΟΓΗΜΕΝΗ ΓΝΩΜΗ Δ.Σ. ΕΛΓΕΚΑ ΑΕ - ΔΗΜΟΣΙΑ  
ΠΡΟΤΑΣΗ Α.ΚΑΤΣΙΩΤΗ

ΔΗΜΟΣ ΔΕΛΤΑ ΘΕΣΣΑΛΟΝΙΚΗΣ, 26.09.2023

[ΑΙΤΙΟΛΟΓΗΜΕΝΗ ΓΝΩΜΗ Δ.Σ. ΕΛΓΕΚΑ ΑΕ - ΔΗΜΟΣΙΑ ΠΡΟΤΑΣΗ  
Α.ΚΑΤΣΙΩΤΗ](#)

From: ΕΛΓΕΚΑ Α.Ε.  
Posted At: 26 September 2023 17:29  
Conversation: ΕΚΘΕΣΗ ΧΡΗΜΑΤΟΟΙΚΟΝΟΜΙΚΟΥ ΣΥΜΒΟΥΛΟΥ -  
ΑΠΟΤΙΜΗΣΗΣ ΕΛΓΕΚΑ Α.Ε.\_25.9.2023  
Posted To: DOLAnnouncements2  
Subject: ΕΚΘΕΣΗ ΧΡΗΜΑΤΟΟΙΚΟΝΟΜΙΚΟΥ ΣΥΜΒΟΥΛΟΥ -  
ΑΠΟΤΙΜΗΣΗΣ ΕΛΓΕΚΑ Α.Ε.\_25.9.2023

ΔΗΜΟΣ ΔΕΛΤΑ ΘΕΣΣΑΛΟΝΙΚΗΣ, 26.09.2023

[ΕΚΘΕΣΗ ΧΡΗΜΑΤΟΟΙΚΟΝΟΜΙΚΟΥ ΣΥΜΒΟΥΛΟΥ - ΑΠΟΤΙΜΗΣΗΣ ΕΛΓΕΚΑ  
Α.Ε. 25.9.2023](#)

From: DIMAND A.E.  
Posted At: 26 September 2023 17:45  
Conversation: Επικαιροποίηση Οικονομικού Ημερολογίου 2023  
Posted To: DOLAnnouncements2  
  
Subject: Επικαιροποίηση Οικονομικού Ημερολογίου 2023



Παρακαλώ δείτε συνημμένα

[Επικαιροποίηση Οικονομικού Ημερολογίου  
2023](#)

**From:** ΦΟΥΝΤΛΙΝΚ Α.Ε.Β.Ε.  
**Posted At:** 26 September 2023 17:57  
**Conversation:** ΑΝΑΚΟΙΝΩΣΗ ΓΙΑ ΕΙΣΑΓΩΓΗ ΜΕΤΟΧΩΝ ΑΠΟ ΑΥΞΗΣΗ ΜΕΤΟΧΙΚΟΥ ΚΕΦΑΛΑΙΟΥ ΜΕ ΚΑΤΑΒΟΛΗ ΜΕΤΡΗΤΩΝ  
**Posted To:** DOLAnnouncements2  
**Subject:** ΑΝΑΚΟΙΝΩΣΗ ΓΙΑ ΕΙΣΑΓΩΓΗ ΜΕΤΟΧΩΝ ΑΠΟ ΑΥΞΗΣΗ ΜΕΤΟΧΙΚΟΥ ΚΕΦΑΛΑΙΟΥ ΜΕ ΚΑΤΑΒΟΛΗ ΜΕΤΡΗΤΩΝ

Η εταιρεία **ΦΟΥΝΤΛΙΝΚ ΑΝΩΝΥΜΗ ΕΜΠΟΡΙΚΗ ΚΑΙ ΒΙΟΜΗΧΑΝΙΚΗ ΕΤΑΙΡΕΙΑ ΤΡΟΦΙΜΩΝ ΑΝΤΙΠΡΟΣΩΠΕΙΩΝ ΚΑΙ ΔΙΑΝΟΜΩΝ** (η «Εταιρεία»), ενημερώνει το επενδυτικό κοινό ότι:

Την Πέμπτη, 28/09/2023 θα αρχίσει η διαπραγμάτευση στην Εναλλακτική Αγορά του Χρηματιστηρίου Αθηνών των 10.005.765 νέων κοινών ονομαστικών μετά ψήφου άυλων μετοχών (οι «**Νέες Μετοχές**») της Εταιρίας, ονομαστικής αξίας 0,10 Ευρώ εκάστης, που προέκυψαν από την Αύξηση του Μετοχικού Κεφαλαίου με καταβολή μετρητών και με δικαίωμα προτίμησης υπέρ των παλαιών μετόχων (η «**Αύξηση**»), όπως αποφασίσθηκε από την 10/09/2022 Τακτική Γενική Συνέλευση των Μετόχων της Εταιρίας.

Η Επιτροπή Εισαγωγών και Λειτουργίας Αγορών του Χρηματιστηρίου Αθηνών κατά την συνεδρίασή της την Τρίτη, 26/09/2023 ενέκρινε την ένταξη προς διαπραγμάτευση στην Εναλλακτική Αγορά του Χρηματιστηρίου Αθηνών των 10.005.765 Νέων Μετοχών.

Οι Νέες Μετοχές που προέκυψαν από την Αύξηση θα είναι πιστωμένες, κατά την ημερομηνία έναρξης διαπραγμάτευσης, στις μερίδες και τους λογαριασμούς αξίων των δικαιούχων στο Σύστημα Άυλων Τίτλων (Σ.Α.Τ).

Για περισσότερες πληροφορίες οι κ.κ. Μέτοχοι μπορούν να απευθύνονται κατά τις εργάσιμες ημέρες και ώρες στο Τμήμα Εξυπηρέτησης Μετόχων της Εταιρίας (υπεύθυνος κ. Κωνσταντίνος Γκυρτής, τηλέφωνο επικοινωνίας 211 8807914 και 210 5517700, e-mail: [kgirtis@fdlgroup.gr](mailto:kgirtis@fdlgroup.gr)).



**From:** IDEAL HOLDINGS A.E.  
**Posted At:** 26 September 2023 17:58  
**Conversation:** Ανακοίνωση για εισαγωγή νέων μετοχών από Αύξηση Μετοχικού Κεφαλαίου  
**Posted To:** DOLAnnouncements2  
**Subject:** Ανακοίνωση για εισαγωγή νέων μετοχών από Αύξηση Μετοχικού Κεφαλαίου

Παρακαλούμε δείτε ακολούθως

[Ανακοίνωση εισαγωγής και έναρξης διαπραγμάτευσης νέων μετοχών](#)

From: ΕΛΛΑΚΤΩΡ Α.Ε.  
Posted At: 26 September 2023 18:09  
Conversation: ΑΓΟΡΑ ΙΔΙΩΝ ΜΕΤΟΧΩΝ  
Posted To: DOLAnnouncements2  
  
Subject: ΑΓΟΡΑ ΙΔΙΩΝ ΜΕΤΟΧΩΝ

### **Ανακοίνωση - Αγορά ιδίων μετοχών**

Η εταιρεία με την επωνυμία «ΕΛΛΑΚΤΩΡ ΑΝΩΝΥΜΗ ΕΤΑΙΡΕΙΑ» και τον διακριτικό τίτλο «ΕΛΛΑΚΤΩΡ Α.Ε.» (εφεξής η «Εταιρεία») ανακοινώνει ότι, σε εκτέλεση της από 22.06.2023 απόφασης της Τακτικής Γενικής Συνέλευσης των μετόχων της και της από 14.09.2023 σχετικής απόφασης του Διοικητικού Συμβουλίου της, προέβη την 26.09.2023, μέσω του μέλους του Χρηματιστηρίου Αθηνών, ΤΡΑΠΕΖΑ ΟΡΤΙΜΑ BANK ΑΕ, σε αγορά 1.901 ιδίων μετοχών, με μέση τιμή κτήσης 2,1329 ευρώ ανά μετοχή, συνολικής αξίας 4.054,65 ευρώ.

Μετά και την προαναφερόμενη απόκτηση, η ΕΛΛΑΚΤΩΡ ΑΕ κατέχει συνολικά 46.543 ίδιες μετοχές, ήτοι ποσοστό 0,013% του συνόλου των μετοχών της Εταιρείας.

Η ανακοίνωση εκδίδεται σύμφωνα με τον Κανονισμό (ΕΕ) αριθ. 596/2014 του Ευρωπαϊκού Κοινοβουλίου και του Συμβουλίου, τον κατ' εξουσιοδότηση Κανονισμό (ΕΕ) 2016/1052 της Επιτροπής και τον Κανονισμό του Χρηματιστηρίου Αθηνών.

Κηφισιά 26.09.2023

[Αγορά Ιδίων Μετοχών](#)

**From:** KPI-KPI A.E.  
**Posted At:** 26 September 2023 18:14  
**Conversation:** Σχολιασμός Αποτελεσμάτων 6μήνου 2023  
**Posted To:** DOLAnnouncements2  
**Subject:** Σχολιασμός Αποτελεσμάτων 6μήνου 2023

### **ΔΕΛΤΙΟ ΤΥΠΟΥ**

-

#### **KPI KPI – Η εξωστρέφεια αποδίδει καρπούς**

Η βιομηχανία γάλακτος KPI-KPI δημοσίευσε τις οικονομικές καταστάσεις α' εξαμήνου 2023. Ο κύκλος εργασιών διαμορφώθηκε σε €112,97 εκ. έναντι €83,38 εκ. το 2022 (αυξημένος +35,5%). Τα βασικά μεγέθη της κερδοφορίας διαμορφώνονται ως εξής:

- Τα λειτουργικά κέρδη (EBITDA) ανήλθαν σε €28,72 εκ. έναντι €7,50 εκ. το 2022.
- Τα κέρδη προ φόρων ανήλθαν σε €26,18 εκ., έναντι €5,07 εκ. το 2022.
- Τέλος, τα καθαρά κέρδη μετά από φόρους ανήλθαν σε €21,19 εκ., έναντι €4,06 εκ. το 2022.

Στον κλάδο γιαουρτιού συνολικά οι πωλήσεις αυξήθηκαν κατά +44,3% σε αξία και +16,4% σε όγκο. Στις αγορές του εξωτερικού, οι πωλήσεις παρουσιάζουν ισχυρή διψήφια ανάπτυξη +49,8%, ξεπερνώντας τα €49 εκ. Σημαντική ώθηση υπάρχει από τις βασικές αγορές της Ιταλίας και του Ηνωμένου Βασιλείου, καθώς και από άλλες χώρες όπως η Σουηδία, η Αυστρία και το Βέλγιο. Αναφορικά με τα μεγέθη κερδοφορίας, παρατηρείται ανάκαμψη των περιθωρίων στα φυσιολογικά τους επίπεδα. Το περιθώριο EBIT, βέβαια, βελτιώνεται σημαντικά λόγω της επίδρασης των οικονομικών κλίμακας, που επιφέρουν και μείωση του ποσοστού συμμετοχής των εξόδων διοίκησης και διάθεσης, τα οποία είναι, επί το πλείστον, σταθερού χαρακτήρα.

Πολύ ισχυρή ανάπτυξη εμφανίζουν οι πωλήσεις γιαουρτιού και στην εγχώρια αγορά. Συγκεκριμένα, παρουσιάζουν αύξηση +37,8%, ξεπερνώντας τα €38,5εκ. Η τρέχουσα συγκυρία με τις συνθήκες υψηλού πληθωρισμού, έχει οδηγήσει την συνολική αγορά σε

μείωση του όγκου κατανάλωσης (-0,6%), ενώ η αξία παρουσιάζει θετική μεταβολή +12,1% [στοιχεία IRI, Ιαν.-Ιούν. 2023]. Παράλληλα, συνεχίζεται η έντονη στροφή των καταναλωτών στα γιαούρτια ιδιωτικής ετικέτας, ως αποτέλεσμα των επιλογών τους για οικονομικότερα προϊόντα. Οι ανακατατάξεις που συμβαίνουν δείχνουν το μερίδιο αγοράς σε όγκο των γιαουρτιών ιδιωτικής ετικέτας ενισχυμένο κατά +4,8 ποσοστιαίες μονάδες, ασκώντας έντονη πίεση στα branded γιαούρτια. Η πίεση αυτή έχει οδηγήσει τα branded γιαούρτια της KPI-KPI σε μικρή μεριδιακή απώλεια (-0,2 ποσοστιαίες μονάδες), η οποία ωστόσο είναι η μικρότερη σε σύγκριση με τους βασικούς μας ανταγωνιστές [στοιχεία IRI σε αξία, Ιαν.-Ιούν. 2023]. Γενικότερα, από τις εξελίξεις στην αγορά φαίνεται να προκύπτει όφελος για την KPI-KPI, μιας και αποτελεί τον μεγαλύτερο παραγωγό για την εγχώρια αγορά γιαουρτιών ιδιωτικής ετικέτας. Αναφορικά με την κερδοφορία, το μικτό περιθώριο διαμορφώνεται σε 32,7%, και είναι χαμηλότερο από το αντίστοιχο του 2021. Αυτό είναι αποτέλεσμα των επιλογών της εταιρείας για απορρόφηση μέρους του επιπλέον κόστους που προέκυψε από την εκτίναξη στις τιμές πρώτων υλών, μεταφορών και ενέργειας. Βέβαια, οι οικονομίες κλίμακας που προέκυψαν στον κλάδο του γιαουρτιού οδήγησαν το περιθώριο EBIT σε υψηλό διψήφιο ποσοστό.

Στον κλάδο του παγωτού, στην εγχώρια αγορά, οι πωλήσεις μας εμφανίζουν μεταβολή +9,1%. Αν και τους κρίσιμους μήνες, Μάιο και Ιούνιο, οι καιρικές συνθήκες δεν ήταν ευνοϊκές, στο υπόλοιπο της καλοκαιρινής σεζόν οι πωλήσεις παγωτού ανέκαμψαν. Έτσι, για το σύνολο της σεζόν διαμορφώνονται στα επίπεδα +15% έναντι του 2022.

Στη φετινή χρονιά, με την ανάκαμψη των περιθωρίων κέρδους της στα φυσιολογικά τους επίπεδα του 2021, αλλά και σε έντονα πληθωριστική οικονομική συγκυρία, η Εταιρεία συνεχίζει τις πρωτοβουλίες στήριξης προς τους καταναλωτές, κτηνοτρόφους και εργαζόμενους. Πιο συγκεκριμένα:

- Καταναλωτές: ενίσχυση του προϋπολογισμού για μειώσεις τιμών στα προϊόντα μέσω προωθητικών ενεργειών.
- Κτηνοτρόφοι: έκτακτη καταβολή «πριμ συνεργασίας» συνολικού ύψους €500.000, ως ένδειξη αναγνώρισης της εμπιστοσύνης και της μεγάλης προσωπικής προσπάθειας που κατέβαλαν οι παραγωγοί για την απρόσκοπτη παροχή γάλακτος προς την Κρι Κρι.
- Εργαζόμενοι: έκτακτη παροχή ενός επιπλέον μέσου μισθού σε όλους τους εργαζομένους της Εταιρείας, συνολικού ύψους €1.000.000.

Για το υπόλοιπο της χρήσης 2023, η διοίκηση της KPI-KPI εκτιμά ότι θα συνεχιστεί η ισχυρή ανάπτυξη των οικονομικών της μεγεθών. Έτσι, προχωρά και σε ανα-προσαρμογή των προβλέψεων της για την κερδοφορία. Βάσει της αναθεωρημένης πρόβλεψης της Διοίκησης για το 2023, οι συνολικές πωλήσεις αναμένεται να ξεπεράσουν τα €200εκ.,

ενώ τα Κέρδη προ φόρων, τόκων (EBIT) να διαμορφωθούν στα επίπεδα των €33εκ (αύξηση +33% σε σχέση με την αρχική εκτίμηση των €24,8εκ.).

**From:** IDEAL HOLDINGS A.E.  
**Posted At:** 26 September 2023 18:29  
**Conversation:** ΑΝΑΚΟΙΝΩΣΗ ΑΝΑΦΟΡΙΚΑ ΜΕ ΤΟ ΥΨΟΣ ΤΟΥ ΜΕΤΟΧΙΚΟΥ ΚΕΦΑΛΑΙΟΥ ΚΑΙ ΤΩΝ ΔΙΚΑΙΩΜΑΤΩΝ ΨΗΦΟΥ  
**Posted To:** DOLAnnouncements2  
**Subject:** ΑΝΑΚΟΙΝΩΣΗ ΑΝΑΦΟΡΙΚΑ ΜΕ ΤΟ ΥΨΟΣ ΤΟΥ ΜΕΤΟΧΙΚΟΥ ΚΕΦΑΛΑΙΟΥ ΚΑΙ ΤΩΝ ΔΙΚΑΙΩΜΑΤΩΝ ΨΗΦΟΥ

**Ανακοίνωση ρυθμιζόμενης πληροφορίας αναφορικά με το ύψος του μετοχικού κεφαλαίου της Εταιρείας και τον συνολικό αριθμό των μετοχών και δικαιωμάτων ψήφου, σύμφωνα με την παρ.5 του άρθρου 9 του Ν.3556/2007**

Η εταιρεία «IDEAL HOLDINGS A.E.» (η Εταιρεία) ενημερώνει το επενδυτικό κοινό, σύμφωνα με την παρ. 5 του άρθρου 9 του Ν. 3556/2007, όπως ισχύει, προς τον σκοπό διευκόλυνσης υπολογισμού των ορίων απόκτησης ή διάθεσης σημαντικών συμμετοχών από μετόχους ή κατόχους δικαιωμάτων ψήφου και σε συνέχεια της πιστοποίησης της καταβολής του μετοχικού κεφαλαίου που πραγματοποιήθηκε στις 7 Σεπτεμβρίου 2023 από το Διοικητικό Συμβούλιο της Εταιρείας, ότι το μετοχικό κεφάλαιο της Εταιρείας ανέρχεται πλέον στο ποσό των 19.201.568,40 Ευρώ, διαιρούμενο σε 48.003.921 κοινές, ονομαστικές, με δικαίωμα ψήφου μετοχές, ονομαστικής αξίας 0,40 Ευρώ η καθεμία.

Η διαπραγμάτευση των νέων μετοχών στο Χρηματιστήριο Αθηνών, θα αρχίσει στις 29 Σεπτεμβρίου 2023.

**From:** ΓΕΚ ΤΕΡΝΑ Α.Ε.  
**Posted At:** 26 September 2023 18:50  
**Conversation:** Ενδέκατη Περίοδος Εκτοκισμού ΚΟΔ 2018  
**Posted To:** DOLAnnouncements2  
  
**Subject:** Ενδέκατη Περίοδος Εκτοκισμού ΚΟΔ 2018

Επισυνάπτεται η  
ανακοίνωση.

[Ανακοίνωση](#)

**From:** ΕΘΝΙΚΗ ΤΡΑΠΕΖΑ ΤΗΣ ΕΛΛΑΔΟΣ Α.Ε.  
**Posted At:** 26 September 2023 19:44  
**Conversation:** Έκδοση ομολόγων μειωμένης εξασφάλισης ύψους 500εκατ. ευρώ με απόδοση 8,0% από την Εθνική Τράπεζα  
**Posted To:** DOLAnnouncements2  
**Subject:** Έκδοση ομολόγων μειωμένης εξασφάλισης ύψους 500εκατ. ευρώ με απόδοση 8,0% από την Εθνική Τράπεζα

Δείτε το Δελτίο  
Τύπου

[Δελτίο Τύπου](#)



**From:** ΦΟΥΝΤΛΙΝΚ Α.Ε.Β.Ε.  
**Posted At:** 27 September 2023 08:44  
**Conversation:** ΑΝΑΚΟΙΝΩΣΗ ΓΙΑ ΤΗΝ ΑΓΟΡΑ ΙΔΙΩΝ ΜΕΤΟΧΩΝ  
**Posted To:** DOLAnnouncements2  
  
**Subject:** ΑΝΑΚΟΙΝΩΣΗ ΓΙΑ ΤΗΝ ΑΓΟΡΑ ΙΔΙΩΝ ΜΕΤΟΧΩΝ

Η Εταιρεία ΦΟΥΝΤΛΙΝΚ Α.Ε.Β.Ε. ΤΡΟΦ., ΑΝΤΙΠΡΟΣ/ΩΝ ΚΑΙ ΔΙΑΝΟΜΩΝ ενημερώνει το επενδυτικό κοινό, ότι σε εκτέλεση της από 10/09/2023 απόφασης της Τακτικής Γενικής Συνέλευσης των Μετόχων, της από 13/09/2023 απόφασης του Διοικητικού της Συμβουλίου της και σύμφωνα με το άρθρο 49 του Ν. 4548/2018, κατά τη συνεδρίαση της 25<sup>ης</sup> Σεπτεμβρίου 2023, προέβη μέσω της ΚΥΚΛΟΣ ΧΡΗΜΑΤΙΣΤΗΡΙΑΚΗΣ Α.Ε.Π.Ε.Υ σε αγορά 2.270 ιδίων μετοχών με μέση τιμή κτήσης 0,3394 Ευρώ ανά μετοχή, συνολικής αξίας 770,53 Ευρώ. Ομοίως κατά τη συνεδρίαση της 26<sup>ης</sup> Σεπτεμβρίου 2023, προέβη μέσω της ΚΥΚΛΟΣ ΧΡΗΜΑΤΙΣΤΗΡΙΑΚΗΣ Α.Ε.Π.Ε.Υ σε αγορά 850 ιδίων μετοχών με μέση τιμή κτήσης 0,3378 Ευρώ ανά μετοχή, συνολικής αξίας 287,10 Ευρώ.

Μετά τις ανωτέρω αγορές, η Εταιρεία κατέχει 83.183 ίδιες μετοχές, ποσοστό 0,3563% του συνόλου των μετοχών της εταιρείας.

From: ΓΡ. ΣΑΡΑΝΤΗΣ Α.Β.Ε.Ε.  
Posted At: 27 September 2023 10:00  
Conversation: ΑΓΟΡΑ ΙΔΙΩΝ ΜΕΤΟΧΩΝ  
Posted To: DOLAnnouncements2  
Subject: ΑΓΟΡΑ ΙΔΙΩΝ ΜΕΤΟΧΩΝ

**Αθήνα, 27 Σεπτεμβρίου 2023**

### **Ανακοίνωση Αγοράς Ιδίων Μετοχών**

Η εταιρεία ΓΡ. ΣΑΡΑΝΤΗΣ Α.Β.Ε.Ε., σύμφωνα με το άρθρο 49 του Ν. 4548/2018 και κατ' εφαρμογή του άρθρου 5 του υπ' αριθμ. 596/2014 Κανονισμού του Ευρωπαϊκού Κοινοβουλίου και Συμβουλίου, και του κατ' εξουσιοδότηση Κανονισμού (ΕΕ) 2016/1052, καθώς και βάσει της σχετικής απόφασης της Τακτικής Γενικής Συνέλευσης της 31.05.2022, ανακοινώνει ότι την 26<sup>η</sup> Σεπτεμβρίου 2023 προέβη σε αγορά 13.370 ιδίων μετοχών με μέση τιμή κτήσης 7,33233 ευρώ ανά μετοχή και συνολική αξία συναλλαγής 98.033,21 ευρώ.

Συνολικά, η Εταιρεία κατέχει 246.643 ίδιες μετοχές που αντιστοιχούν στο 0,37% του μετοχικού κεφαλαίου.

[Αγορά Ιδίων Μετοχών](#)

**From:** ΑΤΤΙCΑ Α.Ε. ΣΥΜΜΕΤΟΧΩΝ  
**Posted At:** 27 September 2023 10:20  
**Conversation:** ΑΠΟΦΑΣΕΙΣ ΤΑΚΤΙΚΗΣ ΓΕΝΙΚΗΣ ΣΥΝΕΛΕΥΣΗΣ ΤΗΣ 26.09.2023  
ΕΞ ΑΝΑΒΟΛΗΣ ΑΠΟ ΤΗΝ 07.09.2023  
**Posted To:** DOLAnnouncements2  
  
**Subject:** ΑΠΟΦΑΣΕΙΣ ΤΑΚΤΙΚΗΣ ΓΕΝΙΚΗΣ ΣΥΝΕΛΕΥΣΗΣ ΤΗΣ 26.09.2023  
ΕΞ ΑΝΑΒΟΛΗΣ ΑΠΟ ΤΗΝ 07.09.2023

Παρακαλώ δείτε τη συνημμένη  
Ανακοίνωση.

[ΑΠΟΦΑΣΕΙΣ ΤΑΚΤΙΚΗΣ ΓΕΝΙΚΗΣ  
ΣΥΝΕΛΕΥΣΗΣ](#)

**From:** ΠΛΑΣΤΙΚΑ ΘΡΑΚΗΣ ΕΤΑΙΡΙΑ ΣΥΜΜΕΤΟΧΩΝ Α.Ε.Ε.  
**Posted At:** 27 September 2023 10:39  
**Conversation:** Ανακοίνωση Αγοράς Ιδίων Μετοχών  
**Posted To:** DOLAnnouncements2  
  
**Subject:** Ανακοίνωση Αγοράς Ιδίων Μετοχών

**Πλαστικά Θράκης Εταιρεία Συμμετοχών Α.Ε.Ε.**

27.9.2023

Η εταιρεία Πλαστικά Θράκης Εταιρεία Συμμετοχών Α.Ε.Ε. ανακοινώνει ότι κατ' εφαρμογή του άρθρου 49 του ν. 4548/2018, του Κανονισμού (ΕΕ) 596/2014 του Ευρωπαϊκού Κοινοβουλίου και του Συμβουλίου της 16ης Απριλίου 2014 και του κατ' εξουσιοδότηση Κανονισμού (ΕΕ) 2016/1052 της 8ης Μαρτίου 2016 της Ευρωπαϊκής Επιτροπής, προέβη στις 26 Σεπτεμβρίου 2023 σε αγορά 1.900 ιδίων μετοχών μέσω του μέλους του Χρηματιστηρίου Αθηνών ΒΕΤΑ Χρηματιστηριακή Α.Ε.Π.Ε.Υ, με μέση τιμή κτήσης 4,00 Ευρώ ανά μετοχή και συνολική αξία της συναλλαγής 7.593,53 Ευρώ, σε εκτέλεση της σχετικής απόφασης της Τακτικής Γενικής Συνέλευσης των μετόχων της 24ης Μαΐου 2023.

From: YALCO - ΚΩΝΣΤΑΝΤΙΝΟΥ Α.Ε.  
Posted At: 27 September 2023 12:06  
Conversation: ΑΝΑΚΟΙΝΩΣΗ ΟΙΚΟΝΟΜΙΚΟΥ ΗΜΕΡΟΛΟΓΙΟΥ  
Posted To: DOLAnnouncements2  
  
Subject: ΑΝΑΚΟΙΝΩΣΗ ΟΙΚΟΝΟΜΙΚΟΥ ΗΜΕΡΟΛΟΓΙΟΥ

[ΑΝΑΚΟΙΝΩΣΗ ΟΙΚΟΝΟΜΙΚΟΥ  
ΗΜΕΡΟΛΟΓΙΟΥ](#)

**From:** ΕΛΒΕ Α.Β.Ε.Ε.  
**Posted At:** 27 September 2023 13:12  
**Conversation:** ΓΝΩΣΤΟΠΟΙΗΣΗ ΑΠΟΚΟΠΗΣ ΔΙΚΑΙΩΜΑΤΟΣ ΜΕΡΙΣΜΑΤΟΣ / ΠΛΗΡΩΜΗΣ ΜΕΡΙΣΜΑΤΟΣ/ ΠΡΟΜΕΡΙΣΜΑΤΟΣ 2023 (Ορθή Επανάληψη)  
**Posted To:** DOLAnnouncements2  
**Subject:** ΓΝΩΣΤΟΠΟΙΗΣΗ ΑΠΟΚΟΠΗΣ ΔΙΚΑΙΩΜΑΤΟΣ ΜΕΡΙΣΜΑΤΟΣ / ΠΛΗΡΩΜΗΣ ΜΕΡΙΣΜΑΤΟΣ/ ΠΡΟΜΕΡΙΣΜΑΤΟΣ 2023 (Ορθή Επανάληψη)

Η ανώνυμη εταιρεία με την επωνυμία "ΕΛΒΕ ΑΕ " γνωστοποιεί στο επενδυτικό κοινό, σύμφωνα με την παράγραφο 4.1.3.4 του Κανονισμού του Χρηματιστηρίου Αθηνών, ότι δυνάμει της απόφασης της ετήσιας Τακτικής Γενικής Συνέλευσης των μετόχων της 29ης Αυγούστου 2023 εγκρίθηκε η διανομή (καταβολή) μερίσματος από τα κέρδη της χρήσεως ποσού ευρώ 727.650 και από τα κέρδη προηγούμενων χρήσεων ποσού ευρώ 595.350, ήτοι συνολικό μέρισμα ευρώ 1.323.000 (μικτό ποσό) που αντιστοιχεί σε 0,40 ευρώ (μικτό ποσό) ανά μετοχή. Από το ως άνω ποσό παρακρατείται βάσει των άρθρων 40 παρ. 1 και 64 παρ. 1 του ν. 4172/2013, όπως ισχύει μετά την τροποποίησή του από το ν. 4646/2019, ο αναλογών στο μέρισμα φόρος ποσοστού 5% (0,02 ευρώ ανά μετοχή) και συνεπώς το τελικώς καταβαλλόμενο ποσό του μερίσματος (καθαρό ποσό) θα ανέλθει σε 0,38 Ευρώ ανά μετοχή. Ημερομηνία αποκοπής του μερίσματος ορίσθηκε η Παρασκευή, 13 Οκτωβρίου 2023. Δικαιούχοι του ως άνω μερίσματος βάσει του κανόνα προσδιορισμού δικαιούχων (record date) είναι οι μερίδες πελάτη ή πελατείας εγγεγραμμένοι στο Σύστημα Αυλών Τίτλων (ΣΑΤ) που διαχειρίζεται η εταιρεία "Ελληνικό Κεντρικό Αποθετήριο Τίτλων Α.Ε." (ATHEXCSD) την Δευτέρα, 16 Οκτωβρίου 2023. Η καταβολή του μερίσματος θα ξεκινήσει την Παρασκευή, 20 Οκτωβρίου 2023 και θα πραγματοποιηθεί μέσω της πληρώτριας Τράπεζας "ΤΡΑΠΕΖΑ ΠΕΙΡΑΙΩΣ ΑΕ" ως ακολούθως:

1. Μέσω των Συμμετεχόντων των δικαιούχων στο Σ.Α.Τ. (Τράπεζες και Χρηματιστηριακές Εταιρείες), σύμφωνα με τα ισχύοντα στον Κανονισμό Λειτουργίας της ATHEXCSD και τις σχετικές αποφάσεις της.

2. Ειδικά στις περιπτώσεις πληρωμής μερίσματος σε κληρονόμους θανόντων δικαιούχων, των οποίων οι τίτλοι τηρούνται στον Ειδικό Λογαριασμό της Μεριδας τους στο Σ.Α.Τ., υπό το χειρισμό της ATHEXCSD, η διαδικασία πληρωμής του μερίσματος θα διενεργείται μετά την ολοκλήρωση της νομιμοποίησης των κληρονόμων, μέσω του δικτύου της "ΤΡΑΠΕΖΑ ΠΕΙΡΑΙΩΣ ΑΕ".

Τα μερίσματα τα οποία δεν θα εισπραχθούν μέχρι την 31η Δεκεμβρίου 2028, παραγράφονται (άρθρο 250 Α.Κ. περ. 15) και τα σχετικά ποσά περιέρχονται οριστικά στο Ελληνικό Δημόσιο σύμφωνα με το άρθρο 1 του ν.δ. 1195/1942.

Για περισσότερες πληροφορίες παρακαλούνται οι κ.κ. μέτοχοι να επικοινωνούν με το Τμήμα Εξυπηρέτησης Μετόχων και ανακοινώσεων της Εταιρείας (τηλ. 2594023600, κος Θανάσης Κοσμίδης)

ΑΓΙΟΣ ΑΝΔΡΕΑΣ, 15 Σεπτεμβρίου 2023

ΤΟ ΔΙΟΙΚΗΤΙΚΟ ΣΥΜΒΟΥΛΙΟ

**From:** Ε.Υ.Α.Θ. Α.Ε.  
**Posted At:** 27 September 2023 13:58  
**Conversation:** ΑΠΟΣΜΑΣΜΑ ΠΡΑΚΤΙΚΟΥ ΓΣ ΓΙΑ ΤΟΝ ΟΡΙΣΜΟ ΤΗΣ  
ΕΠΙΤΡΟΠΗΣ ΕΛΕΓΧΟΥ  
**Posted To:** DOLAnnouncements2  
**Subject:** ΑΠΟΣΜΑΣΜΑ ΠΡΑΚΤΙΚΟΥ ΓΣ ΓΙΑ ΤΟΝ ΟΡΙΣΜΟ ΤΗΣ  
ΕΠΙΤΡΟΠΗΣ ΕΛΕΓΧΟΥ

Απόσπασμα Πρακτικού Γενικής Συνέλευσης για τον ορισμό της Επιτροπής  
Ελέγχου.

[ΑΠΟΣΜΑΣΜΑ ΠΡΑΚΤΙΚΟΥ ΓΣ ΓΙΑ ΤΟΝ ΟΡΙΣΜΟ ΤΗΣ ΕΠΙΤΡΟΠΗΣ ΕΛΕΓΧΟΥ](#)



**From:** QUEST ΣΥΜΜΕΤΟΧΩΝ Α.Ε.  
**Posted At:** 27 September 2023 14:33  
**Conversation:** Αγορά ιδίων μετοχών (26/09/2023)  
**Posted To:** DOLAnnouncements2  
  
**Subject:** Αγορά ιδίων μετοχών (26/09/2023)

Η Quest Συμμετοχών Α.Ε. γνωστοποιεί ότι σύμφωνα με το άρθρο 49 του Ν 4548/2018 και σύμφωνα με τους όρους του Κανονισμού 2273 / 2003 της Ευρωπαϊκής Επιτροπής και σε εκτέλεση της από 15/06/2022 απόφασης της Τακτικής Γενικής Συνέλευσης των Μετόχων της Εταιρείας και της από 3/1/2023 απόφασης του Διοικητικού Συμβουλίου, προέβη κατά τη διάρκεια της συνεδρίασης της 26/09/2023, μέσω της χρηματιστηριακής εταιρείας «Eurobank Equities», σε αγορά 6.000 ιδίων μετοχών με μέση τιμή κτήσης 5,78 ευρώ και συνολική αξία συναλλαγής 34.655,85 ευρώ.

Μετά και την προαναφερόμενη αγορά, η Εταιρεία κατέχει 986.606 ίδιες μετοχές, ποσοστό 0,9201% του συνόλου των μετοχών της Εταιρείας.

**From:** ΓΡ. ΣΑΡΑΝΤΗΣ Α.Β.Ε.Ε.  
**Posted At:** 27 September 2023 16:12  
**Conversation:** ΑΝΑΚΟΙΝΩΣΗ ΡΥΘΜΙΖΟΜΕΝΗΣ ΠΛΗΡΟΦΟΡΙΑΣ ΤΟΥ Ν.  
3556/2007: Γνωστοποίηση συναλλαγών  
**Posted To:** DOLAnnouncements2  
**Subject:** ΑΝΑΚΟΙΝΩΣΗ ΡΥΘΜΙΖΟΜΕΝΗΣ ΠΛΗΡΟΦΟΡΙΑΣ ΤΟΥ Ν.  
3556/2007: Γνωστοποίηση συναλλαγών

**Αθήνα, 27 Σεπτεμβρίου 2023**

### **Ανακοίνωση Ρυθμιζόμενης Πληροφορίας**

#### **Γνωστοποίηση Συναλλαγών**

Η εταιρεία ΓΡ. ΣΑΡΑΝΤΗΣ Α.Β.Ε.Ε., με βάση τα άρθρα 3 και 21 του Ν.3556/2007 σε συνδυασμό με τις διατάξεις του Κανονισμού (ΕΕ) 596/2014 του Ευρωπαϊκού Κοινοβουλίου και του Συμβουλίου, ανακοινώνει ότι ο κ. Γρηγόρης Σαράντης (Πρόεδρος του Διοικητικού Συμβουλίου του Ομίλου και Εκτελεστικό Μέλος Δ.Σ.) προέβη την 26<sup>η</sup> Σεπτεμβρίου 2023 σε αγορά 7.000 κοινών ονομαστικών μετοχών στη μέση τιμή των 7,15 ευρώ ανά μετοχή.

[Ανακοίνωση ρυθμιζόμενης πληροφορίας: Γνωστοποίηση Συναλλαγών](#)

**From:** ΙΛΥΔΑ Α.Ε.  
**Posted At:** 27 September 2023 16:21  
**Conversation:** ΓΝΩΣΤΟΠΟΙΗΣΗ ΑΛΛΑΓΗΣ ΣΥΝΘΕΣΗΣ ΔΙΟΙΚΗΤΙΚΟΥ ΣΥΜΒΟΥΛΙΟΥ  
**Posted To:** DOLAnnouncements2  
**Subject:** ΓΝΩΣΤΟΠΟΙΗΣΗ ΑΛΛΑΓΗΣ ΣΥΝΘΕΣΗΣ ΔΙΟΙΚΗΤΙΚΟΥ ΣΥΜΒΟΥΛΙΟΥ

### **ΑΝΑΚΟΙΝΩΣΗ**

Ανακοίνωση εκλογής νέου Μη εκτελεστικού Μέλους ΔΣ σε αντικατάσταση παραιτηθέντος

1. Ορισμός Ανεξάρτητου Μη εκτελεστικού Μέλους ΔΣ
2. Ορισμός νέου μέλους στην Επιτροπή Αποδοχών, Ανάδειξης Υποψηφιοτήτων και Διαχείρισης Κινδύνων σε αντικατάσταση παραιτηθέντος
3. Ορισμός νέου μέλους στην Επιτροπή Ελέγχου σε αντικατάσταση παραιτηθέντος

Η Εταιρεία με την επωνυμία «ΙΛΥΔΑ ΑΝΩΝΥΜΟΣ ΕΜΠΟΡΙΚΗ ΚΑΙ ΚΑΤΑΣΚΕΥΑΣΤΙΚΗ ΕΤΑΙΡΕΙΑ ΣΥΣΤΗΜΑΤΩΝ ΠΛΗΡΟΦΟΡΙΚΗΣ ΚΑΙ ΠΑΡΟΧΗΣ ΥΠΗΡΕΣΙΩΝ» και τον διακριτικό τίτλο «ΙΛΥΔΑ ΠΛΗΡΟΦΟΡΙΚΗ Α.Ε.» (εφεξής «Εταιρεία»), γνωστοποιεί στο επενδυτικό κοινό ότι, κατόπιν παραίτησης του κ. Γεωργίου–Σπυρίδωνος Αλεξίου, ανεξαρτήτου μη εκτελεστικού μέλους του Διοικητικού Συμβουλίου με ημερομηνία ισχύος την 22.09.2023, το Διοικητικό Συμβούλιο συνήλθε σε συνεδρίαση την 25.09.2023 και κατόπιν σχετικής εισήγησης της Επιτροπής Αποδοχών και Υποψηφιοτήτων, αποφάσισε την εκλογή του κ. Φίλιππου Γιαννάκου του Σωτηρίου ως μη εκτελεστικού μέλους του Διοικητικού Συμβουλίου σε αντικατάσταση του παραιτηθέντος μέλους κ. Γεωργίου–Σπυρίδωνος Αλεξίου. Επίσης αποφάσισε να ορίσει το μέχρι σήμερα μη εκτελεστικό μέλος του Διοικητικού Συμβουλίου κα Αναστασία Χατζητζανή του Νικολάου ως ανεξάρτητο μη εκτελεστικό μέλος, δεδομένου ότι πληροί όλα τα κριτήρια ανεξαρτησίας.

Οι παραπάνω μεταβολές θα τεθούν υπόψη της επόμενης Γενικής Συνέλευσης της Εταιρείας, η οποία θα αποφασίσει ως προς την οριστική απόδοση της ιδιότητας των παραπάνω μελών.

Κατόπιν των παραπάνω η σύνθεση του Διοικητικού Συμβουλίου της Εταιρείας, διαμορφώνεται ως εξής:

1. Βασίλειος Ανυφαντάκης του Αποστόλου και της Ειρήνης, Πρόεδρος του Διοικητικού Συμβουλίου και Διευθύνων Σύμβουλος (εκτελεστικό μέλος).
2. Γεώργιος Τσιατούρας του Βασιλείου και της Βασιλικής, Αντιπρόεδρος του Διοικητικού Συμβουλίου (μη εκτελεστικό μέλος).
3. Φίλιππος Γιαννάκος του Σωτηρίου και της Ευδοκίας, Μέλος του Διοικητικού Συμβουλίου (μη εκτελεστικό μέλος).
4. Αναστασία Χατζητζανή του Νικολάου και της Βενετίας, Μέλος του Διοικητικού Συμβουλίου (ανεξάρτητο μη εκτελεστικό μέλος).
5. Παναγιώτης Μάλλιος του Αναστασίου και της Σοφίας, Μέλος του Διοικητικού Συμβουλίου (ανεξάρτητο μη εκτελεστικό μέλος).

Λόγω των παραπάνω μεταβολών, το Διοικητικό Συμβούλιο με την από 26.09.2023 απόφασή του, όρισε ως νέο μέλος της Επιτροπής Αποδοχών, Ανάδειξης Υποψηφιοτήτων και Διαχείρισης Κινδύνων το μη εκτελεστικό μέλος Φίλιππο Γιαννάκο του Σωτηρίου, σε αντικατάσταση του παραιτηθέντος.

Οι επιτροπές Αποδοχών, Ανάδειξης Υποψηφιοτήτων και Διαχείρισης Κινδύνων μετά την από 26.09.2023 απόφαση του Διοικητικού Συμβουλίου, ανασυγκροτήθηκαν σε σώμα όπως ακολούθως:

1. Παναγιώτης Μάλλιος του Αναστασίου και της Σοφίας, Πρόεδρος της Αποδοχών, Ανάδειξης Υποψηφιοτήτων και Διαχείρισης Κινδύνων, ανεξάρτητο μη εκτελεστικό μέλος του ΔΣ.
2. Φίλιππος Γιαννάκος του Σωτηρίου, Μέλος της Επιτροπής Αποδοχών, Ανάδειξης Υποψηφιοτήτων και Διαχείρισης Κινδύνων, μη εκτελεστικό μέλος του ΔΣ.
3. Αναστασία Χατζητζανή του Νικολάου, Μέλος της Επιτροπής Αποδοχών, Ανάδειξης Υποψηφιοτήτων και Διαχείρισης Κινδύνων, ανεξάρτητο μη εκτελεστικό μέλος του ΔΣ.

Επίσης λόγω των παραπάνω μεταβολών, το Διοικητικό Συμβούλιο με την από 26.09.2023 απόφασή του, όρισε ως νέο μέλος της Επιτροπής Ελέγχου το μη εκτελεστικό μέλος Φίλιππο Γιαννάκο του Σωτηρίου, σε αντικατάσταση του παραιτηθέντος.

Η επιτροπή Ελέγχου μετά την από 26.09.2023 απόφαση του Διοικητικού Συμβουλίου, ανασυγκροτήθηκε σε σώμα όπως ακολούθως:

1. Κωνσταντίνος Βαρσάμης του Μιχαήλ και της Σταματίας, Πρόεδρος της Επιτροπής Ελέγχου, Μη Μέλος του Διοικητικού Συμβουλίου - τρίτο πρόσωπο.
2. Γεώργιος Τσιατούρας του Βασιλείου και της Βασιλικής, Μέλος της Επιτροπής Ελέγχου, Μη Εκτελεστικό Μέλος του Διοικητικού Συμβουλίου.

Αναστασία Χατζητζανή του Νικολάου και της Βενετίας, Μέλος της Επιτροπής Ελέγχου, Ανεξάρτητο Μη Εκτελεστικό Μέλος του Διοικητικού Συμβουλίου

**Ομολογιακά Δάνεια Επιχειρήσεων – Οργανωμένη Αγορά (Μη Μετατρέψιμα)**

Πλήθος Εισηγμένων Ομολογιών	Ονομαστική αξία	Τιμή έκδοσης	Σημερινό επιτόκιο	Ημερ. λήξης	Διάρκεια (έτη)	Σημείωση	Τοκομερίδιο		Μον. Διασπ.	Ομόλογα Επιχειρήσεων	Δεδ. Τόκος Αποδ./Λήξη		Κατωτ Τιμή	Ανωτ Τιμή	Τιμή κλεισ. Προηγ.	Κλείσιμο-ημ/νία	Όγκος	Αξία Συναλλαγών	Τελευταία εντολή		λαχ έτους	Μεγ έτους	
							Κοινό	Προτιμησιακό			Τιμή	Αγορ./ Πώλ.							Ημερομηνία				
100,000	1,000.00	1,000.00	2.95	11/02/2027	5	---	4	---	1	SAFE BULKERS PARTICIPATIONS PLC (Μη μετατρέψιμο)	4.0153	5.8920	90.8000	90.8000	90.8000	26/09/2023	1,000	912.02	90.8000	A	27/09/2023	89.9269	97.9500
320,000	1,000.00	1,000.00	3.40	21/07/2027	7	---	7	---	1	LAMDA DEVELOPMENT A.E. (Μη μετατρέψιμο)	6.6111	5.4750	91.3300	92.9000	91.4554	26/09/2023	17,000	15,683.93	91.4107	A	27/09/2023	90.9811	95.5000
200,000	1,000.00	1,000.00	2.10	27/10/2027	7	---	6	---	1	Ο.Π.Α.Π. Α.Ε. (Μη μετατρέψιμο)	9.0417	4.2160	91.6000	91.9500	91.6167	26/09/2023	24,000	22,217.80	90.0000	A	27/09/2023	91.3710	95.4000
200,000	1,000.00	1,000.00	1.90	23/03/2028	7	---	6	---	1	ΜΟΤΟΡ ΟΪΛ ΔΙΥΛΙΣΤΗΡΙΑ ΚΟΡΙΝΘΟΥ ΑΕ (Μη μετατρέψιμο)	0.2111	4.0750	90.8900	90.9000	90.8900	26/09/2023	101,000	91,820.32	90.5010	A	27/09/2023	87.5500	92.6000
100,000	1,000.00	1,000.00	2.70	25/05/2026	5	---	5	---	1	COSTAMARE PARTICIPATIONS PLC (Μη μετατρέψιμο)	9.5250	5.0950	93.5000	93.6000	93.5447	26/09/2023	19,000	17,954.48	93.5000	A	27/09/2023	92.8823	97.0000
300,000	1,000.00	1,000.00	2.30	20/07/2028	7	---	5	---	1	ΠΡΟΝΤΕΑ ΑΕΕΑΠ (Μη μετατρέψιμο)	4.5361	5.3660	87.0000	87.2558	87.0765	26/09/2023	8,000	7,002.40	86.5000	A	27/09/2023	82.0100	89.1000
150,000	1,000.00	1,000.00	2.65	22/10/2026	5	---	4	---	1	CPLP SHIPPING HOLDINGS PLC (Μη μετατρέψιμο)	11.6306	5.1970	92.4500	93.0000	92.4500	26/09/2023	3,000	2,813.89	92.3500	A	27/09/2023	92.4500	96.0000
250,000	1,000.00	1,000.00	2.45	16/11/2028	7	---	4	---	1	ΕΛΒΑΛΧΑΛΚΟΡ Α.Ε. (Μη μετατρέψιμο)	9.2556	4.9090	87.5434	88.8497	88.8497	26/09/2023	37,000	32,795.07	87.5452	A	27/09/2023	85.6375	92.0000
500,000	1,000.00	1,000.00	2.75	03/07/2027	7	---	7	---	1	ΓΕΚ ΤΕΡΝΑ Α.Ε. (Μη μετατρέψιμο)	6.7222	5.0640	90.6000	91.3999	91.1332	26/09/2023	67,000	61,352.09	90.8000	A	27/09/2023	86.8000	94.4535
300,000	1,000.00	1,000.00	2.30	14/12/2028	7	---	4	---	1	ΓΕΚ ΤΕΡΝΑ Α.Ε. (Μη μετατρέψιμο)	6.8361	6.0980	83.5500	83.8397	83.7895	26/09/2023	13,000	10,958.06	83.3001	A	27/09/2023	82.1339	90.3500
175,000	1,000.00	1,000.00	3.40	26/07/2024	5	---	9	---	1	ΑΤΤΙCΑ Α.Ε. ΣΥΜΜΕΤΟΧΩΝ (Μη μετατρέψιμο)	6.1389	4.4810	97.8100	98.6000	98.6000	26/09/2023	30,000	29,694.67	95.2100	A	27/09/2023	96.6179	99.4500
230,000	1,000.00	1,000.00	4.70	12/07/2029	7	---	3	---	1	LAMDA DEVELOPMENT A.E. (Μη μετατρέψιμο)	10.3139	4.8570	96.0850	99.4980	98.0000	26/09/2023	66,000	65,190.22	97.3000	A	27/09/2023	94.9889	101.0000
100,000	1,000.00	1,000.00	4.40	26/07/2029	7	---	3	---	1	CPLP SHIPPING HOLDINGS PLC (Μη μετατρέψιμο)	7.9444	4.5900	97.9979	97.9979	97.9979	26/09/2023	1,000	987.92	97.1000	A	27/09/2023	97.0361	100.8000
200,000	1,000.00	1,000.00	3.60	12/03/2026	7	---	10	---	1	ΑΕΡΟΠΟΡΙΑ ΑΙΓΑΙΟΥ Α.Ε. (Μη μετατρέψιμο)	1.7000	4.1570	96.0000	98.0000	97.1855	26/09/2023	307,000	298,881.45	96.2200	A	27/09/2023	95.6301	98.9000
150,000	1,000.00	1,000.00	2.60	22/10/2026	7	---	8	---	1	ΤΕΡΝΑ ΕΝΕΡΓΕΙΑΚΗ Μ.Α.Ε.Χ. (Μη μετατρέψιμο)	11.4111	5.0130	92.1000	92.1000	92.1000	26/09/2023	10,000	9,324.11	92.1000	A	27/09/2023	92.0265	95.7400
100,000	1,000.00	1,000.00	2.80	25/01/2027	5	---	4	---	1	PREMIA Α.Ε. (Μη μετατρέψιμο)	5.1333	5.4510	88.9501	91.7000	91.7000	26/09/2023	49,000	44,291.87	88.9515	A	27/09/2023	87.6862	95.9899
500,000	1,000.00	1,000.00	4.00	10/07/2030	7	---	1	---	1	ΜΥΤΙΛΗΝΑΙΟΣ Α.Ε. (Μη μετατρέψιμο)	9.0000	4.0110	99.6700	99.8100	99.7518	26/09/2023	153,000	153,997.25	99.6400	A	27/09/2023	99.5000	100.0700
120,000	1,000.00	1,000.00	3.95	04/04/2025	7	---	11	---	1	ΓΕΚ ΤΕΡΝΑ Α.Ε. (Μη μετατρέψιμο)	19.5306	3.9850	98.5000	98.7000	98.6786	25/09/2023	28,000	28,176.86	98.5010	A	27/09/2023	97.5523	100.5000

**Σημειώσεις Εταιρικών Ομολόγων**

Ο Όγκος Συναλλαγών υπολογίζεται ως (Τεμάχια) \* (Ονομαστική Τιμή). Η Αξία Συναλλαγών υπολογίζεται ως (Τεμάχια) \* (Ονομαστική Τιμή) \* (Τιμή %) + (Δεδουλευμένοι Τόκοι).

Οι τιμές συναλλαγών των ομολόγων υπολογίζονται ως ποσοστό επί τοις εκατό (%) της ονομαστικής τους τιμής.

Όλα τα ομόλογα έχουν Ονομαστική Αξία εκπεφρασμένη σε Ευρώ (εκτός εάν σημειώνεται διαφορετικά).

**Ομολογιακά Δάνεια Επιχειρήσεων – Οργανωμένη Αγορά (Μη Μετατρέψιμα)**

Πλήθος Εισηγμένων Ομολογιών	Ονομαστική αξία	Τιμή έκδοσης	Σημερινό επιτόκιο	Ημερ. λήξης	Διάρκεια (έτη)	Σημείωση	Τοκομερίδιο		Μον. Διασπ.	Ομόλογα Επιχειρήσεων	Δεδ. Τόκος	Αποδ. Λήξη	Κατωτ Τιμή	Ανωτ Τιμή	Τιμή κλεισ. Προηγ.	Κλείσιμο-ημ/νία	Όγκος	Αξία Συναλλαγών	Τελευταία εντολή			Μεγ έτους		
							Κοινό	Προτιμησιακό											Τιμή	Αγορ./ Πώλ.	Ημερομηνία		λαχ	
120,000	1,000.00	1,000.00	2.65	06/12/2028	7	---	4	---	1	ΝΟΒΑΛ ΠΡΟΠΕΡΤΥ ΑΕΕΑΠ (Μη μετατρέψιμο)	8.4653	5.1810	87.5800	88.5599	88.4799	87.8870	26/09/2023	35,000	31,047.98	87.8000	A	27/09/2023	84.3700	91.9500

**Σημειώσεις Εταιρικών Ομολόγων**

Ο Όγκος Συναλλαγών υπολογίζεται ως (Τεμάχια) \* (Ονομαστική Τιμή). Η Αξία Συναλλαγών υπολογίζεται ως (Τεμάχια) \* (Ονομαστική Τιμή) \* (Τιμή %) + (Δεδουλευμένοι Τόκοι).

Οι τιμές συναλλαγών των ομολόγων υπολογίζονται ως ποσοστό επί τοις εκατό (%) της ονομαστικής τους τιμής.

Όλα τα ομόλογα έχουν Ονομαστική Αξία εκπεφρασμένη σε Ευρώ (εκτός εάν σημειώνεται διαφορετικά).

**Ομόλογα Ελληνικού Δημοσίου**

Πλήθος Εισηγμ. Ομολογιών	Ονομ. αξία	Σημερινό επιτόκιο	Υπολογισμός Δεδουλευμένων	Ημερ/νία Λήξης [1]	Διάρκεια (έτη)	Σημείωση	Ημερομηνία Πληρ.	Αξία τρέχοντος	Μον. Διασπ.	Ομόλογα Ελληνικού Δημοσίου	Κατωτ Τιμή	Ανωτ Τιμή	Τιμή κλειστ.	Προηγ. Κλείσιμο-ημ/νία	Όγκος	Αξία Συναλλαγών	Τελευταία εντολή Αγορ./ Πώλ. Ημερομηνία
4,500,000	1,000.00	1.88	Πργμ/Πργμ	04/02/2035	15	---	04/02	1.88	1	ΟΕΔ-ΣΤΘ-040235-15X-1,875-1,000	---	---	---	---	---	---	---
1,805,793	1,000.00	3.45	Πργμ/Πργμ	02/04/2024	5	---	02/04	3.45	1	ΟΕΔ-ΣΤΘ-020424-05X-3,450-1,000	---	---	---	---	---	---	---
6,000,000	1,000.00	0.75	Πργμ/Πργμ	18/06/2031	10	---	18/06	0.75	1	ΟΕΔ-ΣΤΘ-180631-10X-0,750-1,000	---	---	---	---	---	---	---
2,750,000	1,000.00	3.88	Πργμ/Πργμ	15/06/2028	5	---	15/06	3.88	1	ΟΕΔ-ΣΤΘ-150628-05X-3,875-1,000	---	---	---	---	---	---	---
5,962,747,327	1.00	3.75	Πργμ/Πργμ	30/01/2028	10	---	/02 - 01/02 - 31/	3.75	1	ΟΕΔ-ΣΤΘ-300128-10X-3,750-1,00	---	---	---	85.4610 13/07/2018	---	---	1.0000 A 28/11/2018
7,067,309,386	1.00	3.90	Πργμ/Πργμ	30/01/2033	15	---	/02 - 01/02 - 31/	3.90	1	ΟΕΔ-ΣΤΘ-300133-15X-3,900-1,00	---	---	---	78.6730 13/07/2018	---	---	1.0000 A 28/11/2018
5,622,848,349	1.00	4.00	Πργμ/Πργμ	30/01/2037	19	---	/02 - 01/02 - 31/	4.00	1	ΟΕΔ-ΣΤΘ-300137-19X-4,000-1,00	---	---	---	77.0370 13/07/2018	---	---	1.0000 A 28/11/2018
5,476,770,669	1.00	4.20	Πργμ/Πργμ	30/01/2042	24	---	/02 - 01/02 - 31/	4.20	1	ΟΕΔ-ΣΤΘ-300142-24X-4,200-1,00	---	---	---	77.7640 13/07/2018	---	---	1.0000 A 28/11/2018
48,794,718	1.00	4.30	Πργμ/Πργμ	24/02/2024	12	---	24/02	4.30	1	ΟΕΔ-ΣΤΘ-240224-12X-2,000-1,00	---	---	---	10.0000 22/06/2015	---	---	---
40,248,141	1.00	4.30	Πργμ/Πργμ	24/02/2025	13	---	24/02	4.30	1	ΟΕΔ-ΣΤΘ-240225-13X-2,000-1,00	---	---	---	10.0000 22/06/2015	---	---	---
59,586,043	1.00	4.30	Πργμ/Πργμ	24/02/2026	14	---	24/02	4.30	1	ΟΕΔ-ΣΤΘ-240226-14X-2,000-1,00	---	---	---	10.0000 22/06/2015	---	---	---
41,118,344	1.00	4.30	Πργμ/Πργμ	24/02/2027	15	---	24/02	4.30	1	ΟΕΔ-ΣΤΘ-240227-15X-2,000-1,00	---	---	---	10.0000 22/06/2015	---	---	---
45,137,734	1.00	4.30	Πργμ/Πργμ	24/02/2028	16	---	24/02	4.30	1	ΟΕΔ-ΣΤΘ-240228-16X-2,000-1,00	---	---	---	10.0000 22/06/2015	---	---	---
61,768,888	1.00	4.30	Πργμ/Πργμ	24/02/2029	17	---	24/02	4.30	1	ΟΕΔ-ΣΤΘ-240229-17X-2,000-1,00	---	---	---	10.0000 22/06/2015	---	---	---
54,567,744	1.00	4.30	Πργμ/Πργμ	24/02/2030	18	---	24/02	4.30	1	ΟΕΔ-ΣΤΘ-240230-18X-2,000-1,00	---	---	---	10.0000 22/06/2015	---	---	---
37,541,515	1.00	4.30	Πργμ/Πργμ	24/02/2031	19	---	24/02	4.30	1	ΟΕΔ-ΣΤΘ-240231-19X-2,000-1,00	---	---	---	10.0000 22/06/2015	---	---	---
37,558,317	1.00	4.30	Πργμ/Πργμ	24/02/2032	20	---	24/02	4.30	1	ΟΕΔ-ΣΤΘ-240232-20X-2,000-1,00	---	---	---	10.0000 22/06/2015	---	---	---
37,473,732	1.00	4.30	Πργμ/Πργμ	24/02/2033	21	---	24/02	4.30	1	ΟΕΔ-ΣΤΘ-240233-21X-2,000-1,00	---	---	---	10.0000 22/06/2015	---	---	---
33,888,293	1.00	4.30	Πργμ/Πργμ	24/02/2034	22	---	24/02	4.30	1	ΟΕΔ-ΣΤΘ-240234-22X-2,000-1,00	---	---	---	10.0000 22/06/2015	---	---	---
35,177,800	1.00	4.30	Πργμ/Πργμ	24/02/2035	23	---	24/02	4.30	1	ΟΕΔ-ΣΤΘ-240235-23X-2,000-1,00	---	---	---	10.0000 22/06/2015	---	---	---
35,547,268	1.00	4.30	Πργμ/Πργμ	24/02/2036	24	---	24/02	4.30	1	ΟΕΔ-ΣΤΘ-240236-24X-2,000-1,00	---	---	---	10.0000 22/06/2015	---	---	---
40,246,306	1.00	4.30	Πργμ/Πργμ	24/02/2037	25	---	24/02	4.30	1	ΟΕΔ-ΣΤΘ-240237-25X-2,000-1,00	---	---	---	10.0000 22/06/2015	---	---	---
37,643,952	1.00	4.30	Πργμ/Πργμ	24/02/2038	26	---	24/02	4.30	1	ΟΕΔ-ΣΤΘ-240238-26X-2,000-1,00	---	---	---	10.0000 22/06/2015	---	---	---
36,977,100	1.00	4.30	Πργμ/Πργμ	24/02/2039	27	---	24/02	4.30	1	ΟΕΔ-ΣΤΘ-240239-27X-2,000-1,00	---	---	---	10.0000 22/06/2015	---	---	---
41,615,000	1.00	4.30	Πργμ/Πργμ	24/02/2040	28	---	24/02	4.30	1	ΟΕΔ-ΣΤΘ-240240-28X-2,000-1,00	---	---	---	10.0000 22/06/2015	---	---	---
42,227,208	1.00	4.30	Πργμ/Πργμ	24/02/2041	29	---	24/02	4.30	1	ΟΕΔ-ΣΤΘ-240241-29X-2,000-1,00	---	---	---	10.0000 22/06/2015	---	---	---
68,288,487	1.00	4.30	Πργμ/Πργμ	24/02/2042	30	---	24/02	4.30	1	ΟΕΔ-ΣΤΘ-240242-30X-2,000-1,00	---	---	---	10.0000 22/06/2015	---	---	---
4,000,000	1,000.00	3.88	Πργμ/Πργμ	12/03/2029	10	---	12/03	3.88	1	ΟΕΔ-ΣΤΘ-120329-10X-3,875-1,0000	---	---	---	---	---	100.0000	A 15/10/2019
4,500,000	1,000.00	0.00	Πργμ/Πργμ	12/02/2026	5	---	12/02	0.00	1	ΟΕΔ-ΣΤΘ-120226-05X-0,000-1,000	---	---	---	---	---	---	---
2,209,163	1,000.00	3.38	Πργμ/Πργμ	15/02/2025	7	---	15/02	3.38	1	ΟΕΔ-ΣΤΘ-150225-07X-3,375-1,000	---	---	---	---	---	---	---
964,000	1,000.00	3.25	Πργμ/Πργμ	20/03/2025	6	---	20/03	3.25	1	ΟΕΔ-ΣΤΘ-200325-06X-3,250-1,000	---	---	---	---	---	---	---
2,100,000	1,000.00	3.55	Πργμ/Πργμ	20/03/2026	7	---	20/03	3.55	1	ΟΕΔ-ΣΤΘ-200326-07X-3,550-1,000	---	---	---	---	---	---	---
5,500,000	1,000.00	1.50	Πργμ/Πργμ	18/06/2030	10	---	18/06	1.50	1	ΟΕΔ-ΣΤΘ-180630-10X-1,500-1,000	---	---	---	---	---	---	---
3,500,000	1,000.00	4.38	Πργμ/Πργμ	18/07/2038	15	---	18/07	4.38	1	ΟΕΔ-ΣΤΘ-180738-15X-4,375-1,000	---	---	---	---	---	---	---

**Σημειώσεις Ομολόγων Ελλ. Δημοσίου**

Ο Όγκος Συναλλαγών υπολογίζεται ως (Τεμάχια) \* (Ονομαστική Τιμή). Η Αξία Συναλλαγών υπολογίζεται ως (Τεμάχια) \* (Ονομαστική Τιμή) \* (Τιμή %) + (Δεδουλευμένοι Τόκοι)

Η Αξία του τρέχοντος τοκομεριδίου για τις εκδόσεις Ονομαστικής Αξίας 0,01 ευρώ, αναφέρεται σε Ονομαστική Αξία 100 ευρώ.

FLR (= Floating Interest Rate) Ομόλογο Μεταβλητού Επιτοκίου.

[1] - Η Ημερομηνία Λήξης της τοκοφόρου περιόδου και η Ημερομηνία Πληρωμής του τοκομεριδίου.



**Ομόλογα Ελληνικού Δημοσίου**

Πλήθος Εισηγμ. Ομολογιών	Ονομ. αξία	Σημερινό επιτόκιο	Υπολογισμός Δεδουλευμένων	Ημερ/νία Λήξης [1]	Διάρκεια (έτη)	Σημείωση	Ημερομηνία Πληρ.	Αξία τρέχοντος	Μον. Διαπρ.	Ομόλογα Ελληνικού Δημοσίου	Κατωτ Τιμή	Ανωτ Τιμή	Τιμή κλεισ.	Προηγ. Κλείσιμο-ημ/νία	Όγκος	Αξία Συναλλαγών	Τιμή	Τελευταία εντολή Αγορ./ Πώλ. Ημερομηνία	
40,000	1,000.00	4.67	FLR	Πργμ/360	18/09/2024	1	---	18/09 - 19/03	---	1	ΟΕΔ-ΚΥΜ-180924-01X-4,670-1,000	---	---	---	---	---	---	---	---
5,364,250	1,000.00	3.25		Πργμ/Πργμ	20/03/2050	30	---	20/03	3.25	1	ΟΕΔ-ΣΤΘ-200350-30X-3,250-1,000	---	---	---	---	---	---	---	---
3,924,361	1,000.00	2.00		Πργμ/Πργμ	22/04/2027	7	---	22/04	2.00	1	ΟΕΔ-ΣΤΘ-220427-07X-2,000-1,000	---	---	---	---	---	99.9000	A	22/04/2020
2,500,000	1,000.00	1.88		Πργμ/Πργμ	23/07/2026	7	---	23/07	1.88	1	ΟΕΔ-ΣΤΘ-230726-07X-1,875-1,000	---	---	---	---	---	---	---	---
4,250,000	1,000.00	4.25		Πργμ/Πργμ	15/06/2033	10	---	15/06	4.25	1	ΟΕΔ-ΣΤΘ-150633-10X-4,250-1,000	---	---	---	---	---	---	---	---
3,500,000	1,000.00	1.88		Πργμ/Πργμ	24/01/2052	30	---	24/01	1.88	1	ΟΕΔ-ΣΤΘ-240152-30X-1,875-1,000	---	---	---	---	---	---	---	---
3,700,000	1,000.00	1.75		Πργμ/Πργμ	18/06/2032	10	---	18/06	1.75	1	ΟΕΔ-ΣΤΘ-180632-10X-1,750-1,000	---	---	---	---	---	---	---	---
2,200,000	1,000.00	1.13	FLR	Πργμ/360	15/12/2027	5	---	- 15/12 - 15/03 -	---	1	ΟΕΔ-ΚΥΜ-151227-05X-1,130-1,000	---	---	---	---	---	102.1600	A	30/12/2022

**Σημειώσεις Ομολόγων Ελλ. Δημοσίου**

Ο Όγκος Συναλλαγών υπολογίζεται ως (Τεμάχια) \* (Ονομαστική Τιμή). Η Αξία Συναλλαγών υπολογίζεται ως (Τεμάχια) \* (Ονομαστική Τιμή) \* (Τιμή %) + (Δεδουλευμένοι Τόκοι)

Η Αξία του τρέχοντος τοκομεριδίου για τις εκδόσεις Ονομαστικής Αξίας 0,01 ευρώ, αναφέρεται σε Ονομαστική Αξία 100 ευρώ.

FLR (= Floating Interest Rate) Ομόλογο Μεταβλητού Επιτοκίου.

[1] - Η Ημερομηνία Λήξης της τοκοφόρου περιόδου και η Ημερομηνία Πληρωμής του τοκομεριδίου.

**Έντοκα Γραμμάτια & Zero Coupon Ομόλογα Ελληνικού Δημοσίου**

Ημερ/νία	Διάρκειας 13 εβδομάδων									Διάρκειας 26 εβδομάδων									Διάρκειας 52 εβδομάδων									
	Ημερ/νία Λήξης	Αρχικό Επιτόκιο	Πλήθος Εισηγμένων	Ονομική αξία	Τιμή έκδοσης	Τελευταία Τιμή	Συναλλαγή Ημερομηνία	Όγκος Συναλλαγών	Σημ.	Ημερ/νία Λήξης	Αρχικό Επιτόκιο	Πλήθος Εισηγμένων	Ονομ/κή αξία	Τιμή έκδοσης	Τελευταία Τιμή	Συναλλαγή Ημερομηνία	Όγκος Συναλλαγών	Σημ.	Ημερ/νία Λήξης	Αρχικό Επιτόκιο	Πλήθος Εισηγμένων	Ονομ/κή αξία	Τιμή έκδοσης	Τελευταία Τιμή	Συναλλαγή Ημερομηνία	Όγκος Συναλλαγών	Σημ.	
09/12/2022	---	---	---	---	---	---	---	---	---	---	---	---	---	---	---	---	---	---	---	---	---	---	---	---	---	---	---	---
10/03/2023	---	---	---	---	---	---	---	---	---	---	---	---	---	---	---	---	---	---	---	---	---	---	---	---	---	---	---	---
09/06/2023	---	---	---	---	---	---	---	---	---	---	---	---	---	---	---	---	---	---	---	---	---	---	---	---	---	---	---	---
08/09/2023	---	---	---	---	---	---	---	---	---	---	---	---	---	---	---	---	---	---	---	---	---	---	---	---	---	---	---	---
08/12/2023	---	---	---	---	---	---	---	---	---	---	---	---	---	---	---	---	---	---	---	---	---	---	---	---	---	---	---	---
08/03/2024	---	---	---	---	---	---	---	---	---	---	---	---	---	---	---	---	---	---	---	---	---	---	---	---	---	---	---	---
07/06/2024	---	---	---	---	---	---	---	---	---	---	---	---	---	---	---	---	---	---	---	---	---	---	---	---	---	---	---	---
06/09/2024	---	---	---	---	---	---	---	---	---	---	---	---	---	---	---	---	---	---	---	---	---	---	---	---	---	---	---	---

Ημερήσιο Δελτίο Τιμών

Έτος: 144 Αύξων Αριθμός Συνεδρίασης: 184

Ενότητα 5: Ομόλογα Ελληνικού Δημοσίου Διαπραγματεύσιμα με τη Μέθοδο Εκφώνησης - Αντιφώνησης

Τετάρτη, 27 Σεπτεμβρίου, 2023

Ομόλογα σε Κυκλοφορία	Νόμισμα / Ελάχιστη διαπραγ.	Ημερομηνία Πληρ.	Αξία τρέχοντος τοκομεριδίου	Σημείωση	Τοκομερίδιο	Μονάδα διαπίσης	Ημερ/νία Έκδοσης	Διάρκεια (έτη)	Σημερινό επιτόκιο	Υ.Δ.Τ σε ημέρες	Ομόλογα	Τελευταία τιμή προηγ.	Τελευτ. Τιμή	Εκφ. τοις μετρητοίς (€)	Συναλλαγές σε τμχ	Ελάχιστο ζωής	Μέγιστο ζωής		
<b>Νομικών Προσώπων και Εταιρειών σε Συνάλλαγμα και Ευρο</b>																			
0	GBP / 10	01/12	0.25	---	66	1	01/12/1928	100	2.5	360	Ε.Κ.Τ.Ε.	---	---	---	---	---	---		
103,746	GBP / 10	01/12	0.25	---	64	1	01/12/1930	98	2.5	360	Ε.Κ.Τ.Ε. σειρά	2.27	05/02/1996	2.27	Π	05/02/1996	---	2.27	2.27

Σημειώσεις Ομολόγων Ελλ. Δημοσίου

Υ.Δ.Τ: Υπολογισμός Δεδουλευμένων Τόκων.

FLR (= Floating Interest Rate) Ομόλογο Μεταβλητού Επιτοκίου.

Η ελάχιστη διαπραγματεύσιμη Ονομαστική Αξία για όλους τους Άυλους Τίτλους του Δημοσίου είναι τα 100 Ευρώ. (μφρ-0)

**Πίνακας Μελών Χρηματιστηρίου Αθηνών και Μελών ΕΤ.ΕΚ.**

Επωνυμία	Διεύθυνση	Τηλέφωνο	Φαξ	Αγορά Μετοχών			Αγορά Παραγώγων		Μέλη ΕΤ.ΕΚ.	
				Μέλος Αγοράς	Μέλος εξ Αποστάσεως	Ειδικός Διαπρήτης	Διαπρήτης	Ειδικός Διαπρήτης	Γενικό Εκκαθ/στικό	Άμεσο Εκκαθ/στικό
AEONIC SECURITIES C.I.F. P.L.C.	ΛΑΪΟΥ 6, ΓΡ. 301B, ANNA COURT ,	35725337600		a						
ARGUS STOCKBROKERS LTD	25 ΛΕΩΦΟΡΟΣ ΔΗΜΟΣΘΕΝΗ ΣΕΒΕΡΗ 25 ,	0035722717000		a	a		a			
ATLANTIC SECURITIES LTD	ΠΡΟΔΡΟΜΟΥ 37 37,	0035722445400		a	a					
ΑΧΟΝ ΧΡΗΜΑΤΙΣΤΗΡΙΑΚΗ Α.Ε.Π.Ε.Υ.	ΣΤΑΔΙΟΥ 48 48, ΑΘΗΝΑ	2103363800		a			a			
ΒΕΤΑ ΧΡΗΜΑΤΙΣΤΗΡΙΑΚΗ Α.Ε.Π.Ε.Υ.	Λ.ΑΛΕΞΑΝΔΡΑΣ 29 29 , ΑΘΗΝΑ	2106478930		a		a	a			a
BNP PARIBAS S.A.	ΛΑΜΨΑΚΟΥ 2 , ΑΘΗΝΑ	2107468525							a	
BOFA SECURITIES EUROPE SA	112 AVENUE KL?BER 75116 ,	+33 153655555		a	a					
CAPITAL ΑΧΕΠΕΥ	ΜΗΤΡΟΠΟΛΕΩΣ 58 58, ΑΘΗΝΑ	2103369700		a			a			
CITIGROUP GLOBAL MARKETS EUROPE AG	REUTERWEG 16 16,	+49 691366-0		a	a					
CITIGROUP GLOBAL MARKETS LIMITED	33 CANADA SQUARE -CANARY WHARF 1,	+44 02079864000		a						
CREDIT SUISSE BANK (EUROPE), S.A.	CALLE AYALA 42, 3A PLANTA-B MADRID ,	+34917916000		a	a					
CREDIT SUISSE SECURITIES (EUROPE) LIMITED	ONE CABOT SQUARE 1 , LONDON	+44 2078888888		a						
DEUTSCHE BANK AG	GREAT WINCHESTER STREET 1 , LONDON	+44 20 754 54209	00441133361437		a					
EUROBANK EQUITIES ΜΟΝΟΠΡΟΣΩΠΗ Α.Ε.Π.Ε.Υ.	ΦΙΛΕΛΛΗΝΩΝ 10 & ΞΕΝΟΦΩΝΤΟΣ 13 , ΑΘΗΝΑ	2103720425		a		a	a			a
EUROCORP Α.Ε.Π.Ε.Υ.	ΠΛ.ΦΙΛΙΚΗΣ ΕΤΑΙΡΕΙΑΣ 14 14, ΑΘΗΝΑ	2107263600		a			a			a
EUROTUST ΧΡΗΜΑΤΙΣΤΗΡΙΑΚΗ Α.Ε.Π.Ε.Υ.	ΣΕΒΑΣΤΟΥΠΟΛΕΩΣ 113 113, ΑΘΗΝΑ	2103363100		a						
EUROXX ΧΡΗΜΑΤΙΣΤΗΡΙΑΚΗ Α.Ε.Π.Ε.Υ.	ΠΑΛΛΑΙΟΛΟΓΟΥ 7, ΧΑΛΑΝΔΡΙ	(210)-6879400	(210)-6879401	a		a	a			a
	ΠΑΛΛΑΙΟΛΟΓΟΥ 7, ΧΑΛΑΝΔΡΙ	+30 2106879400	210-6879401							
FREEDOM FINANCE EUROPE LTD	ΧΡΗΣΤΑΚΗ ΚΡΑΝΟΥ 20 ,	035725257786		a	a					
GLOBAL CAPITAL SECURITIES & FINANCIAL SERVICES LTD	Λ.ΑΡΧΙΕΠΙΣΚΟΠΟΥ ΜΑΚΑΡΙΟΥ Γ50 50,	0035722710710		a	a					
GREENPOST TRADING EUROPE LTD	KIMONOS 3, ACROPOLIS MANSIONS, 2ND FLOOR, FLAT/OFFICE 202 ,	035722521389		a	a	a				
HSBC CONTINENTAL EUROPE	Λ.ΜΕΣΣΟΓΕΙΩΝ 109-111 109-111,	2106960000							a	
INDEX ΧΡΗΜΑΤΙΣΤΗΡΙΑΚΗ Α.Ε.Π.Ε.Υ.	ΔΡΑΓΑΤΣΑΝΙΟΥ 6 6, ΑΘΗΝΑ	2103213920		a						
LAIKI FINANCIAL SERVICES LTD	ΛΕΩΦ. ΒΥΡΩΝΟΣ 26, ΛΕΥΚΩΣΙΑ ΚΥΠΡΟΥ	357 22367367	357 22718567		a					
MEGA EQUITY SECURITIES & FINANCIAL SERVICES PUBLIC LTD	ΛΕΩΦ.ΓΡΙΒΑ ΔΙΓΕΝΗ 42-44 42-44,	0035722711711		a	a		a			
MERIT ΧΡΗΜΑΤΙΣΤΗΡΙΑΚΗ Α.Ε.Π.Ε.Υ.	ΣΟΦΟΚΛΕΟΥΣ 5 5, ΑΘΗΝΑ	2103671880		a		a	a			a
MERRILL LYNCH INTERNATIONAL	2 KING EDWARD STREET 2 , LONDON	+44 20276281000		a						
NUNTIUS ΧΡΗΜΑΤΙΣΤΗΡΙΑΚΗ Α.Ε.Π.Ε.Υ.	ΔΡΑΓΑΤΣΑΝΙΟΥ 6 6, ΑΘΗΝΑ	2103350599		a						
ONE PLUS CAPITAL LIMITED	75 PRODROMOU AVENUE NICOSIA 1307 ,	35722873760		a	a					
PROCHOICE CHRIMATISTIRIAKI LTD	ΛΕΩΦ.ΣΠΥΡΟΥ ΚΥΠΡΙΑΝΟΥ 57, ΑΚΙΝΗΤΑ Φ 57,	035724661192		a	a					
SHARELINK SECURITIES & FINANCIAL SERVICES LTD	HOUSE-ΘΕΟΤΟΚΗ 6 ΜΕΓΑΡΟ ΕΛΛΗΝΑ 6 ,	+357 22554200		a			a			
SOCIETE GENERALE S.A.	17 COURS VALMY, CEDEX ,	+157290504		a	a		a			

**Πίνακας Μελών Χρηματιστηρίου Αθηνών και Μελών ΕΤ.ΕΚ.**

Επωνυμία			Αγορά Μετοχών			Αγορά Παραγώγων		Μέλη ΕΤ.ΕΚ.	
Διεύθυνση	Τηλέφωνο	Φαξ	Μέλος Αγοράς	Μέλος εξ Αποστάσεως	Ειδικός Διαπρήτης	Διαπρήτης	Ειδικός Διαπρήτης	Γενικό Εκκαθιστικό	Άμεσο Εκκαθιστικό
<b>SOLIDUS SECURITIES Α.Ε.Π.Ε.Υ.</b>			a			a			a
ΛΟΥΙΖΗΣ ΡΙΑΝΚΟΥΡ 64 64, ΑΘΗΝΑ	2106900600								
<b>THE CYPRUS INVESTMENT &amp; SECURITIES CORPORATION LTD</b>			a	a					
ΑΓΙΟΥ ΠΡΟΚΟΠΙΟΥ & ΠΟΣΕΙΔΩΝΟΣ 1 154,	0035722121700								
<b>UBS EUROPE SE</b>			a	a					
OPERNTURM, BOCKENHEIMER LANDSTRASSE 2-4 ,	496921790								
<b>UBS LIMITED</b>				a					
FINSBURY AVENUE 1 , LONDON	+44 2075687135								
<b>Α. ΣΑΡΡΗΣ ΧΡΗΜΑΤΙΣΤΗΡΙΑΚΗ Α.Ε.Π.Ε.Υ</b>			a						
ΔΡΑΓΑΤΣΑΝΙΟΥ 6 6, ΑΘΗΝΑ	2103367700								
<b>ΑΛΦΑ FINANCE ΜΟΝΟΠΡΟΣΩΠΗ ΑΕΠΕΥ</b>			a		a	a	a		a
ΠΑΝΕΠΙΣΤΗΜΙΟΥ 45 5, ΑΘΗΝΑ	2103677400								
<b>ΑΛΦΑ ΤΡΑΠΕΖΑ ΑΝΩΝΥΜΗ ΕΤΑΙΡΙΑ</b>								a	
ΣΤΑΔΙΟΥ 40 , ΑΘΗΝΑ	2103260000								
<b>Γ. Α. ΠΕΡΒΑΝΑΣ ΧΡΗΜΑΤΙΣΤΗΡΙΑΚΗ Α.Ε.Π.Ε.Υ</b>			a						
ΣΟΦΟΚΛΕΟΥΣ 7-9 7-9, ΑΘΗΝΑ	2103727200								
<b>ΕΘΝΙΚΗ ΤΡΑΠΕΖΑ ΤΗΣ ΕΛΛΑΔΟΣ Α.Ε.</b>			a		a	a		a	
ΑΚΑΔΗΜΙΑΣ 68, ΑΘΗΝΑ	(210)-3328817	(210)-3328678							
ΑΙΟΛΟΥ 86, ΑΘΗΝΑ	(210)-3341000	(210)-3228187							
<b>ΕΘΝΙΚΗ ΧΡΗΜΑΤΙΣΤΗΡΙΑΚΗ ΜΟΝΟΠΡΟΣΩΠΗ ΑΕΠΕΥ</b>			a		a	a	a		
ΛΕΩΦΟΡΟΣ ΑΘΗΝΩΝ 128-132 & ΙΦΙΓΕΝΙΑΣ 66, ΑΘΗΝΑ	2103328784								
<b>ΕΛΛΗΝΙΚΗ ΤΡΑΠΕΖΑ (ΕΠΕΝΔΥΣΕΙΣ) ΛΤΔ</b>				a					
ΛΕΩΦ.ΚΥΡΙΑΚΟΥ ΜΑΤΣΗ 31 - ΤΘ 24747 , ΛΕΥΚΩΣΙΑ ΚΥΠΡΟΥ	+357 22500100	357 22500110							
<b>ΕΛΛΗΝΟΑΜΕΡΙΚΑΝΙΚΗ ΧΡΗΜΑΤΙΣΤΗΡΙΑΚΗ ΑΕΠΕΥ</b>			a		a	a			a
ΑΝΔΡΕΑ ΠΑΠΑΝΔΡΕΟΥ 27 27, ΜΑΡΟΥΣΙ	2103311100								
<b>Ι. Χ. ΜΑΥΡΙΚΗΣ ΧΡΗΜΑΤΙΣΤΗΡΙΑΚΗ Α.Ε.Π.Ε.Υ</b>			a						
ΣΟΦΟΚΛΕΟΥΣ 5 5, ΑΘΗΝΑ	2103216730								
<b>ΚΑΠΠΑ ΧΡΗΜΑΤΙΣΤΗΡΙΑΚΗ Α.Ε.Π.Ε.Υ.</b>			a			a			
ΒΑΛΛΑΩΡΙΤΟΥ 15 15, ΑΘΗΝΑ	2103678600								
<b>ΚΑΡΑΜΑΝΩΦ ΧΡΗΜΑΤΙΣΤΗΡΙΑΚΗ Α.Ε.Π.Ε.Υ.</b>			a						
ΠΛ.ΑΓ.ΘΕΟΔΩΡΩΝ 2 2, ΑΘΗΝΑ	2103212947								
<b>ΚΥΚΛΟΣ ΧΡΗΜΑΤΙΣΤΗΡΙΑΚΗ Α.Ε.Π.Ε.Υ.</b>			a			a			
ΧΑΡΙΑΛΟΥ ΤΡΙΚΟΥΠΗ 6-8-10 39, ΑΘΗΝΑ	2103364300								
<b>ΛΕΩΝ ΔΕΠΟΛΑΣ ΧΡΗΜΑΤΙΣΤΗΡΙΑΚΗ Α.Ε.Π.Ε.Υ.</b>			a		a	a			
ΧΡΗΣΤΟΥ ΛΑΔΑ 1 1, ΑΘΗΝΑ	2103213276 -28								
<b>Ν. ΧΡΥΣΟΧΟΙΔΗΣ ΧΡΗΜΑΤΙΣΤΗΡΙΑΚΗ Α.Ε.Π.Ε.Υ</b>			a			a			a
ΣΟΦΟΚΛΕΟΥΣ 7-9 7-9, ΑΘΗΝΑ	2103213913								
<b>ΠΑΓΚΡΗΤΙΑ ΤΡΑΠΕΖΑ ΑΝΩΝΥΜΗ ΕΤΑΙΡΕΙΑ</b>								a	
ΙΚΑΡΟΥ 5 ,	2810338746								
<b>ΠΑΝΤΕΛΑΚΗΣ ΧΡΗΜΑΤΙΣΤΗΡΙΑΚΗ Α.Ε.Π.Ε.Υ</b>			a	a		a	a		
ΕΘΝΙΚΗΣ ΑΝΤΙΣΤΑΣΕΩΣ 57, ΚΤΙΡΙΟ Β 57, ΧΑΛΑΝΔΡΙ	2106965000								
<b>ΠΕΙΡΑΙΩΣ ΜΟΝΟΠΡΟΣΩΠΗ Α.Ε.Π.Ε.Υ.</b>			a		a	a	a		a
ΣΤΑΔΙΟΥ 10 10, ΑΘΗΝΑ	2103354100								
<b>ΣΤ. ΕΜ. ΛΑΥΡΕΝΤΑΚΗΣ ΧΡΗΜΑΤΙΣΤΗΡΙΑΚΗ Α.Ε.Π.Ε.Υ.</b>			a			a			
ΣΟΦΟΚΛΕΟΥΣ 7-9 7-9, ΑΘΗΝΑ	2103213336								
<b>ΤΡΑΠΕΖΑ EUROBANK ΑΕ</b>								a	
ΟΘΩΝΟΣ 8 , ΑΘΗΝΑ	2144043907								
<b>ΤΡΑΠΕΖΑ ΟΡΤΙΜΑ BANK Α.Ε.</b>			a		a	a	a	a	
ΑΙΓΙΑΛΕΙΑΣ 32 & ΠΑΡΑΔΕΙΣΟΥ 32 , ΜΑΡΟΥΣΙ	2108173663								
<b>ΤΡΑΠΕΖΑ ΠΕΙΡΑΙΩΣ ΑΝΩΝΥΜΟΣ ΕΤΑΙΡΕΙΑ</b>			a			a		a	
ΑΜΕΡΙΚΗΣ 4 , ΑΘΗΝΑ	2103335000								

**Πίνακας Μετοχών Υπό Ειδική Διαπραγμάτευση**

Χρεόγραφο	Κατηγορία Διαπραγμάτευσης
Ειδικός Διαπραγματευτής	Εναρξη Ειδικής Διαπραγμάτευσης
<b>MLS ΠΛΗΡΟΦΟΡΙΚΗ (ΚΟ)</b>	<b>Κατάσταση σε Αναστολή</b>
ΠΕΙΡΑΙΩΣ ΜΟΝΟΠΡΟΣΩΠΗ Α.Ε.Π.Ε.Υ.	01/08/2019
<b>ALPHA ETF FTSE Athex Large Cap</b>	<b>Διαπραγματεύσιμα Αμοιβαία Κεφάλαια (Δ.Α.Κ.)</b>
ΑΛΦΑ FINANCE ΜΟΝΟΠΡΟΣΩΠΗ ΑΕΠΕΥ	02/01/1900
ΕΘΝΙΚΗ ΧΡΗΜΑΤΙΣΤΗΡΙΑΚΗ ΜΟΝΟΠΡΟΣΩΠΗ ΑΕΠΕΥ	02/01/1900
<b>ALPHA TRUST (ΚΟ)</b>	<b>Κύρια Αγορά</b>
EUROBANK EQUITIES ΜΟΝΟΠΡΟΣΩΠΗ Α.Ε.Π.Ε.Υ.	06/02/2023
ΛΕΩΝ ΔΕΠΟΛΑΣ ΧΡΗΜΑΤΙΣΤΗΡΙΑΚΗ Α.Ε.Π.Ε.Υ.	04/01/2021
<b>ALPHA ΥΠΗΡΕΣΙΩΝ ΣΥΜΜ (ΚΟ)</b>	<b>Κύρια Αγορά</b>
EUROBANK EQUITIES ΜΟΝΟΠΡΟΣΩΠΗ Α.Ε.Π.Ε.Υ.	22/10/2006
GREENPOST TRADING EUROPE LTD	12/06/2023
MERIT ΧΡΗΜΑΤΙΣΤΗΡΙΑΚΗ Α.Ε.Π.Ε.Υ.	03/09/2012
ΑΛΦΑ FINANCE ΜΟΝΟΠΡΟΣΩΠΗ ΑΕΠΕΥ	29/02/2016
ΕΘΝΙΚΗ ΧΡΗΜΑΤΙΣΤΗΡΙΑΚΗ ΜΟΝΟΠΡΟΣΩΠΗ ΑΕΠΕΥ	02/01/1900
ΕΛΛΗΝΟΑΜΕΡΙΚΑΝΙΚΗ ΧΡΗΜΑΤΙΣΤΗΡΙΑΚΗ ΑΕΠΕΥ	25/07/2014
ΛΕΩΝ ΔΕΠΟΛΑΣ ΧΡΗΜΑΤΙΣΤΗΡΙΑΚΗ Α.Ε.Π.Ε.Υ.	04/01/2016
ΠΕΙΡΑΙΩΣ ΜΟΝΟΠΡΟΣΩΠΗ Α.Ε.Π.Ε.Υ.	28/05/2009
<b>ΑΤΤΙΚΑ BANK Α.Τ.Ε. (ΚΟ)</b>	<b>Κύρια Αγορά</b>
EUROXX ΧΡΗΜΑΤΙΣΤΗΡΙΑΚΗ Α.Ε.Π.Ε.Υ.	22/01/2016
ΠΕΙΡΑΙΩΣ ΜΟΝΟΠΡΟΣΩΠΗ Α.Ε.Π.Ε.Υ.	20/09/2017
<b>AUSTRIACARD (ΚΑ)</b>	<b>Κύρια Αγορά</b>
ΒΕΤΑ ΧΡΗΜΑΤΙΣΤΗΡΙΑΚΗ Α.Ε.Π.Ε.Υ.	23/03/2023
EUROBANK EQUITIES ΜΟΝΟΠΡΟΣΩΠΗ Α.Ε.Π.Ε.Υ.	15/05/2023
<b>AUTOHELLAS (ΚΟ)</b>	<b>Κύρια Αγορά</b>
EUROXX ΧΡΗΜΑΤΙΣΤΗΡΙΑΚΗ Α.Ε.Π.Ε.Υ.	02/07/2018
ΑΛΦΑ FINANCE ΜΟΝΟΠΡΟΣΩΠΗ ΑΕΠΕΥ	01/07/2019
<b>AVE (ΚΟ)</b>	<b>Κύρια Αγορά</b>
EUROXX ΧΡΗΜΑΤΙΣΤΗΡΙΑΚΗ Α.Ε.Π.Ε.Υ.	05/06/2020
<b>BRIQ PROPERTIES (ΚΟ)</b>	<b>Κύρια Αγορά</b>
EUROBANK EQUITIES ΜΟΝΟΠΡΟΣΩΠΗ Α.Ε.Π.Ε.Υ.	09/09/2019
ΛΕΩΝ ΔΕΠΟΛΑΣ ΧΡΗΜΑΤΙΣΤΗΡΙΑΚΗ Α.Ε.Π.Ε.Υ.	22/02/2021
<b>CENERGY HOLDINGS (ΚΑ)</b>	<b>Κύρια Αγορά</b>
EUROBANK EQUITIES ΜΟΝΟΠΡΟΣΩΠΗ Α.Ε.Π.Ε.Υ.	02/01/2016
ΑΛΦΑ FINANCE ΜΟΝΟΠΡΟΣΩΠΗ ΑΕΠΕΥ	02/01/2016
ΠΑΝΤΕΛΑΚΗΣ ΧΡΗΜΑΤΙΣΤΗΡΙΑΚΗ Α.Ε.Π.Ε.Υ.	27/12/2022
ΤΡΑΠΕΖΑ ΟΡΤΙΜΑ BANK Α.Ε.	14/03/2022
<b>CNL CAPITAL (ΚΟ)</b>	<b>Κύρια Αγορά</b>
MERIT ΧΡΗΜΑΤΙΣΤΗΡΙΑΚΗ Α.Ε.Π.Ε.Υ.	01/10/2018
<b>COCA-COLA HBC AG (ΚΟ)</b>	<b>Κύρια Αγορά</b>
ΒΕΤΑ ΧΡΗΜΑΤΙΣΤΗΡΙΑΚΗ Α.Ε.Π.Ε.Υ.	08/03/2021
ΕΘΝΙΚΗ ΧΡΗΜΑΤΙΣΤΗΡΙΑΚΗ ΜΟΝΟΠΡΟΣΩΠΗ ΑΕΠΕΥ	02/01/1900
ΠΕΙΡΑΙΩΣ ΜΟΝΟΠΡΟΣΩΠΗ Α.Ε.Π.Ε.Υ.	04/05/2015
<b>DIMAND (ΚΟ)</b>	<b>Κύρια Αγορά</b>
EUROBANK EQUITIES ΜΟΝΟΠΡΟΣΩΠΗ Α.Ε.Π.Ε.Υ.	08/08/2022
ΑΛΦΑ FINANCE ΜΟΝΟΠΡΟΣΩΠΗ ΑΕΠΕΥ	08/08/2022
ΠΑΝΤΕΛΑΚΗΣ ΧΡΗΜΑΤΙΣΤΗΡΙΑΚΗ Α.Ε.Π.Ε.Υ.	15/05/2023
<b>EUROBANK HOLDINGS (ΚΟ)</b>	<b>Κύρια Αγορά</b>
EUROBANK EQUITIES ΜΟΝΟΠΡΟΣΩΠΗ Α.Ε.Π.Ε.Υ.	01/06/2012
GREENPOST TRADING EUROPE LTD	12/06/2023
MERIT ΧΡΗΜΑΤΙΣΤΗΡΙΑΚΗ Α.Ε.Π.Ε.Υ.	06/11/2017
ΑΛΦΑ FINANCE ΜΟΝΟΠΡΟΣΩΠΗ ΑΕΠΕΥ	09/01/2006
ΕΘΝΙΚΗ ΧΡΗΜΑΤΙΣΤΗΡΙΑΚΗ ΜΟΝΟΠΡΟΣΩΠΗ ΑΕΠΕΥ	02/01/1900
ΕΛΛΗΝΟΑΜΕΡΙΚΑΝΙΚΗ ΧΡΗΜΑΤΙΣΤΗΡΙΑΚΗ ΑΕΠΕΥ	25/07/2014
ΛΕΩΝ ΔΕΠΟΛΑΣ ΧΡΗΜΑΤΙΣΤΗΡΙΑΚΗ Α.Ε.Π.Ε.Υ.	30/11/2018
ΠΕΙΡΑΙΩΣ ΜΟΝΟΠΡΟΣΩΠΗ Α.Ε.Π.Ε.Υ.	28/09/2009
<b>FOURLIS ΣΥΜΜΕΤΟΧΩΝ (ΚΟ)</b>	<b>Κύρια Αγορά</b>
EUROBANK EQUITIES ΜΟΝΟΠΡΟΣΩΠΗ Α.Ε.Π.Ε.Υ.	01/12/2016
ΠΕΙΡΑΙΩΣ ΜΟΝΟΠΡΟΣΩΠΗ Α.Ε.Π.Ε.Υ.	06/03/2017
<b>HELLENIQ ENERGY (ΚΟ)</b>	<b>Κύρια Αγορά</b>
ΕΛΛΗΝΟΑΜΕΡΙΚΑΝΙΚΗ ΧΡΗΜΑΤΙΣΤΗΡΙΑΚΗ ΑΕΠΕΥ	14/09/2015
ΠΕΙΡΑΙΩΣ ΜΟΝΟΠΡΟΣΩΠΗ Α.Ε.Π.Ε.Υ.	20/03/2017
<b>IDEAL HOLDINGS (ΚΟ)</b>	<b>Κύρια Αγορά</b>
EUROBANK EQUITIES ΜΟΝΟΠΡΟΣΩΠΗ Α.Ε.Π.Ε.Υ.	07/06/2021
ΠΕΙΡΑΙΩΣ ΜΟΝΟΠΡΟΣΩΠΗ Α.Ε.Π.Ε.Υ.	07/06/2021
<b>INTERCONTINENTAL (ΚΟ)</b>	<b>Κύρια Αγορά</b>
ΛΕΩΝ ΔΕΠΟΛΑΣ ΧΡΗΜΑΤΙΣΤΗΡΙΑΚΗ Α.Ε.Π.Ε.Υ.	03/06/2019
<b>INTRAKAT (ΚΟ)</b>	<b>Κύρια Αγορά</b>
ΒΕΤΑ ΧΡΗΜΑΤΙΣΤΗΡΙΑΚΗ Α.Ε.Π.Ε.Υ.	04/10/2021
ΠΑΝΤΕΛΑΚΗΣ ΧΡΗΜΑΤΙΣΤΗΡΙΑΚΗ Α.Ε.Π.Ε.Υ.	10/10/2022

**Πίνακας Μετοχών Υπό Ειδική Διαπραγμάτευση**

Χρεόγραφο	Κατηγορία Διαπραγμάτευσης
Ειδικός Διαπραγματευτής	Έναρξη Ειδικής Διαπραγμάτευσης
<b>JUMBO (ΚΟ)</b>	<b>Κύρια Αγορά</b>
ΒΕΤΑ ΧΡΗΜΑΤΙΣΤΗΡΙΑΚΗ Α.Ε.Π.Ε.Υ.	01/02/2021
ΕΥΡΟΒΑΝΚ ΕQUITIES ΜΟΝΟΠΡΟΣΩΠΗ Α.Ε.Π.Ε.Υ.	25/05/2020
GREENPOST TRADING EUROPE LTD	12/06/2023
MERIT ΧΡΗΜΑΤΙΣΤΗΡΙΑΚΗ Α.Ε.Π.Ε.Υ.	06/11/2017
ΠΕΙΡΑΙΩΣ ΜΟΝΟΠΡΟΣΩΠΗ Α.Ε.Π.Ε.Υ.	06/03/2017
<b>LAMDA DEVELOPMENT(ΚΟ)</b>	<b>Κύρια Αγορά</b>
ΕΥΡΟΒΑΝΚ ΕQUITIES ΜΟΝΟΠΡΟΣΩΠΗ Α.Ε.Π.Ε.Υ.	08/12/2014
ΠΑΝΤΕΛΑΚΗΣ ΧΡΗΜΑΤΙΣΤΗΡΙΑΚΗ Α.Ε.Π.Ε.Υ	06/11/2017
ΠΕΙΡΑΙΩΣ ΜΟΝΟΠΡΟΣΩΠΗ Α.Ε.Π.Ε.Υ.	29/06/2017
<b>MIG (ΚΟ)</b>	<b>Κύρια Αγορά</b>
ΠΕΙΡΑΙΩΣ ΜΟΝΟΠΡΟΣΩΠΗ Α.Ε.Π.Ε.Υ.	02/02/2009
<b>PREMIA (ΚΟ)</b>	<b>Κύρια Αγορά</b>
ΒΕΤΑ ΧΡΗΜΑΤΙΣΤΗΡΙΑΚΗ Α.Ε.Π.Ε.Υ.	01/06/2021
ΛΕΩΝ ΔΕΠΟΛΑΣ ΧΡΗΜΑΤΙΣΤΗΡΙΑΚΗ Α.Ε.Π.Ε.Υ.	05/12/2022
ΠΑΝΤΕΛΑΚΗΣ ΧΡΗΜΑΤΙΣΤΗΡΙΑΚΗ Α.Ε.Π.Ε.Υ	23/12/2021
<b>PROFILE (ΚΟ)</b>	<b>Κύρια Αγορά</b>
ΠΑΝΤΕΛΑΚΗΣ ΧΡΗΜΑΤΙΣΤΗΡΙΑΚΗ Α.Ε.Π.Ε.Υ	01/07/2019
ΤΡΑΠΕΖΑ ΟΡΤΙΜΑ BANK Α.Ε.	03/04/2023
<b>QUALITY &amp; RELIABILITY (ΚΟ)</b>	<b>Κύρια Αγορά</b>
ΤΡΑΠΕΖΑ ΟΡΤΙΜΑ BANK Α.Ε.	03/01/2023
<b>QUEST ΣΥΜΜΕΤΟΧΩΝ (ΚΟ)</b>	<b>Κύρια Αγορά</b>
ΒΕΤΑ ΧΡΗΜΑΤΙΣΤΗΡΙΑΚΗ Α.Ε.Π.Ε.Υ.	26/03/2018
ΕΥΡΟΒΑΝΚ ΕQUITIES ΜΟΝΟΠΡΟΣΩΠΗ Α.Ε.Π.Ε.Υ.	28/01/2019
<b>SPACE HELLAS (ΚΟ)</b>	<b>Κύρια Αγορά</b>
MERIT ΧΡΗΜΑΤΙΣΤΗΡΙΑΚΗ Α.Ε.Π.Ε.Υ.	09/12/2022
<b>TITAN CEMENT (ΚΑ)</b>	<b>Κύρια Αγορά</b>
ΒΕΤΑ ΧΡΗΜΑΤΙΣΤΗΡΙΑΚΗ Α.Ε.Π.Ε.Υ.	01/02/2021
ΕΥΡΟΒΑΝΚ ΕQUITIES ΜΟΝΟΠΡΟΣΩΠΗ Α.Ε.Π.Ε.Υ.	06/11/2019
ΠΕΙΡΑΙΩΣ ΜΟΝΟΠΡΟΣΩΠΗ Α.Ε.Π.Ε.Υ.	18/01/2021
<b>VIOHALCO SA/NV (ΚΑ)</b>	<b>Κύρια Αγορά</b>
ΕΥΡΟΒΑΝΚ ΕQUITIES ΜΟΝΟΠΡΟΣΩΠΗ Α.Ε.Π.Ε.Υ.	04/03/2014
MERIT ΧΡΗΜΑΤΙΣΤΗΡΙΑΚΗ Α.Ε.Π.Ε.Υ.	17/03/2014
ΑΛΦΑ FINANCE ΜΟΝΟΠΡΟΣΩΠΗ ΑΕΠΕΥ	11/03/2008
<b>ΑΒΑΞ Α.Ε. (ΚΟ)</b>	<b>Κύρια Αγορά</b>
ΕΥΡΟΒΑΝΚ ΕQUITIES ΜΟΝΟΠΡΟΣΩΠΗ Α.Ε.Π.Ε.Υ.	14/12/2015
ΠΕΙΡΑΙΩΣ ΜΟΝΟΠΡΟΣΩΠΗ Α.Ε.Π.Ε.Υ.	01/02/2021
ΤΡΑΠΕΖΑ ΟΡΤΙΜΑ BANK Α.Ε.	04/09/2023
<b>ΑΔΜΗΕ ΣΥΜΜΕΤΟΧΩΝ Α.Ε. (ΚΟ)</b>	<b>Κύρια Αγορά</b>
ΕΥΡΟΒΑΝΚ ΕQUITIES ΜΟΝΟΠΡΟΣΩΠΗ Α.Ε.Π.Ε.Υ.	24/05/2021
ΕΛΛΗΝΟΑΜΕΡΙΚΑΝΙΚΗ ΧΡΗΜΑΤΙΣΤΗΡΙΑΚΗ ΑΕΠΕΥ	09/03/2020
ΠΕΙΡΑΙΩΣ ΜΟΝΟΠΡΟΣΩΠΗ Α.Ε.Π.Ε.Υ.	29/06/2017
<b>ΑΕΡΟΠΟΡΙΑ ΑΙΓΑΙΟΥ (ΚΟ)</b>	<b>Κύρια Αγορά</b>
ΕΥΡΟΒΑΝΚ ΕQUITIES ΜΟΝΟΠΡΟΣΩΠΗ Α.Ε.Π.Ε.Υ.	22/09/2020
<b>ΑΛΟΥΜΥΛΑ (ΚΟ)</b>	<b>Κύρια Αγορά</b>
ΠΕΙΡΑΙΩΣ ΜΟΝΟΠΡΟΣΩΠΗ Α.Ε.Π.Ε.Υ.	31/07/2023
<b>ΑΝΔΡΟΜΕΔΑ ΑΕΕΧ (ΚΟ)</b>	<b>Κύρια Αγορά</b>
ΒΕΤΑ ΧΡΗΜΑΤΙΣΤΗΡΙΑΚΗ Α.Ε.Π.Ε.Υ.	15/02/2021
ΤΡΑΠΕΖΑ ΟΡΤΙΜΑ BANK Α.Ε.	03/04/2023
<b>ΓΕΚ ΤΕΡΝΑ (ΚΟ)</b>	<b>Κύρια Αγορά</b>
ΒΕΤΑ ΧΡΗΜΑΤΙΣΤΗΡΙΑΚΗ Α.Ε.Π.Ε.Υ.	08/03/2021
ΕΥΡΟΒΑΝΚ ΕQUITIES ΜΟΝΟΠΡΟΣΩΠΗ Α.Ε.Π.Ε.Υ.	24/05/2021
ΠΕΙΡΑΙΩΣ ΜΟΝΟΠΡΟΣΩΠΗ Α.Ε.Π.Ε.Υ.	29/08/2019
<b>ΔΕΗ (ΚΟ)</b>	<b>Κύρια Αγορά</b>
ΒΕΤΑ ΧΡΗΜΑΤΙΣΤΗΡΙΑΚΗ Α.Ε.Π.Ε.Υ.	01/02/2021
ΕΥΡΟΒΑΝΚ ΕQUITIES ΜΟΝΟΠΡΟΣΩΠΗ Α.Ε.Π.Ε.Υ.	22/10/2006
GREENPOST TRADING EUROPE LTD	12/06/2023
MERIT ΧΡΗΜΑΤΙΣΤΗΡΙΑΚΗ Α.Ε.Π.Ε.Υ.	06/11/2017
ΑΛΦΑ FINANCE ΜΟΝΟΠΡΟΣΩΠΗ ΑΕΠΕΥ	09/01/2006
ΕΘΝΙΚΗ ΧΡΗΜΑΤΙΣΤΗΡΙΑΚΗ ΜΟΝΟΠΡΟΣΩΠΗ ΑΕΠΕΥ	02/01/1900
ΕΛΛΗΝΟΑΜΕΡΙΚΑΝΙΚΗ ΧΡΗΜΑΤΙΣΤΗΡΙΑΚΗ ΑΕΠΕΥ	01/09/2014
ΠΕΙΡΑΙΩΣ ΜΟΝΟΠΡΟΣΩΠΗ Α.Ε.Π.Ε.Υ.	28/09/2009

**Πίνακας Μετοχών Υπό Ειδική Διαπραγμάτευση**

Χρεόγραφο	Κατηγορία Διαπραγμάτευσης
Ειδικός Διαπραγματευτής	Έναρξη Ειδικής Διαπραγμάτευσης
<b>ΕΘΝΙΚΗ ΤΡΑΠΕΖΑ (ΚΟ)</b>	<b>Κύρια Αγορά</b>
EUROBANK EQUITIES ΜΟΝΟΠΡΟΣΩΠΗ Α.Ε.Π.Ε.Υ.	22/10/2006
GREENPOST TRADING EUROPE LTD	12/06/2023
MERIT ΧΡΗΜΑΤΙΣΤΗΡΙΑΚΗ Α.Ε.Π.Ε.Υ.	03/09/2012
ΑΛΦΑ FINANCE ΜΟΝΟΠΡΟΣΩΠΗ ΑΕΠΕΥ	09/01/2006
ΕΘΝΙΚΗ ΧΡΗΜΑΤΙΣΤΗΡΙΑΚΗ ΜΟΝΟΠΡΟΣΩΠΗ ΑΕΠΕΥ	02/01/1900
ΕΛΛΗΝΟΑΜΕΡΙΚΑΝΙΚΗ ΧΡΗΜΑΤΙΣΤΗΡΙΑΚΗ ΑΕΠΕΥ	25/07/2014
ΛΕΩΝ ΔΕΠΟΛΑΣ ΧΡΗΜΑΤΙΣΤΗΡΙΑΚΗ Α.Ε.Π.Ε.Υ.	20/05/2015
ΠΕΙΡΑΙΩΣ ΜΟΝΟΠΡΟΣΩΠΗ Α.Ε.Π.Ε.Υ.	08/09/2008
<b>ΕΚΤΕΡ (ΚΟ)</b>	<b>Κύρια Αγορά</b>
ΒΕΤΑ ΧΡΗΜΑΤΙΣΤΗΡΙΑΚΗ Α.Ε.Π.Ε.Υ.	26/09/2022
EUROBANK EQUITIES ΜΟΝΟΠΡΟΣΩΠΗ Α.Ε.Π.Ε.Υ.	16/10/2017
ΛΕΩΝ ΔΕΠΟΛΑΣ ΧΡΗΜΑΤΙΣΤΗΡΙΑΚΗ Α.Ε.Π.Ε.Υ.	21/05/2018
<b>ΕΛΑΣΤΡΟΝ (ΚΟ)</b>	<b>Κύρια Αγορά</b>
ΛΕΩΝ ΔΕΠΟΛΑΣ ΧΡΗΜΑΤΙΣΤΗΡΙΑΚΗ Α.Ε.Π.Ε.Υ.	20/02/2017
<b>ΕΛΒΑΛΧΑΛΚΟΡ (ΚΟ)</b>	<b>Κύρια Αγορά</b>
ΒΕΤΑ ΧΡΗΜΑΤΙΣΤΗΡΙΑΚΗ Α.Ε.Π.Ε.Υ.	09/01/2023
EUROBANK EQUITIES ΜΟΝΟΠΡΟΣΩΠΗ Α.Ε.Π.Ε.Υ.	07/05/2018
ΑΛΦΑ FINANCE ΜΟΝΟΠΡΟΣΩΠΗ ΑΕΠΕΥ	07/05/2018
<b>ΕΛΛΑΚΤΩΡ (ΚΟ)</b>	<b>Κύρια Αγορά</b>
EUROBANK EQUITIES ΜΟΝΟΠΡΟΣΩΠΗ Α.Ε.Π.Ε.Υ.	01/06/2012
EUROXX ΧΡΗΜΑΤΙΣΤΗΡΙΑΚΗ Α.Ε.Π.Ε.Υ.	24/09/2018
ΑΛΦΑ FINANCE ΜΟΝΟΠΡΟΣΩΠΗ ΑΕΠΕΥ	18/03/2019
ΕΘΝΙΚΗ ΧΡΗΜΑΤΙΣΤΗΡΙΑΚΗ ΜΟΝΟΠΡΟΣΩΠΗ ΑΕΠΕΥ	02/01/1900
ΠΕΙΡΑΙΩΣ ΜΟΝΟΠΡΟΣΩΠΗ Α.Ε.Π.Ε.Υ.	22/10/2018
<b>ΕΛΛΗΝ. ΧΡΗΜΑΤΙΣΤΗΡΙΑ-Χ.Α. (ΚΟ)</b>	<b>Κύρια Αγορά</b>
ΕΘΝΙΚΗ ΧΡΗΜΑΤΙΣΤΗΡΙΑΚΗ ΜΟΝΟΠΡΟΣΩΠΗ ΑΕΠΕΥ	02/01/1900
ΕΛΛΗΝΟΑΜΕΡΙΚΑΝΙΚΗ ΧΡΗΜΑΤΙΣΤΗΡΙΑΚΗ ΑΕΠΕΥ	01/09/2014
ΠΕΙΡΑΙΩΣ ΜΟΝΟΠΡΟΣΩΠΗ Α.Ε.Π.Ε.Υ.	04/05/2015
<b>ΕΛΤΟΝ (ΚΟ)</b>	<b>Κύρια Αγορά</b>
EUROBANK EQUITIES ΜΟΝΟΠΡΟΣΩΠΗ Α.Ε.Π.Ε.Υ.	28/11/2022
ΤΡΑΠΕΖΑ ΟΡΤΙΜΑ BANK Α.Ε.	30/01/2023
<b>ΕΝΤΕΡΣΟΦΤ (ΚΟ)</b>	<b>Κύρια Αγορά</b>
EUROBANK EQUITIES ΜΟΝΟΠΡΟΣΩΠΗ Α.Ε.Π.Ε.Υ.	22/06/2020
ΑΛΦΑ FINANCE ΜΟΝΟΠΡΟΣΩΠΗ ΑΕΠΕΥ	23/03/2023
<b>ΕΥΔΑΠ (ΚΟ)</b>	<b>Κύρια Αγορά</b>
EUROBANK EQUITIES ΜΟΝΟΠΡΟΣΩΠΗ Α.Ε.Π.Ε.Υ.	10/06/2019
ΑΛΦΑ FINANCE ΜΟΝΟΠΡΟΣΩΠΗ ΑΕΠΕΥ	27/01/2020
<b>ΕΥΡΩΣΥΜΒΟΥΛΟΙ (ΚΟ)</b>	<b>Κύρια Αγορά</b>
ΤΡΑΠΕΖΑ ΟΡΤΙΜΑ BANK Α.Ε.	01/02/2023
<b>ΙΝΤΕΡΓΟΥΝΤ-ΞΥΛΕΜΠΟΡΙΑ (ΚΟ)</b>	<b>Κύρια Αγορά</b>
EUROBANK EQUITIES ΜΟΝΟΠΡΟΣΩΠΗ Α.Ε.Π.Ε.Υ.	05/07/2021
ΠΑΝΤΕΛΑΚΗΣ ΧΡΗΜΑΤΙΣΤΗΡΙΑΚΗ Α.Ε.Π.Ε.Υ.	01/07/2021
<b>ΙΝΤΕΡΛΑΪΦ (ΚΟ)</b>	<b>Κύρια Αγορά</b>
ΒΕΤΑ ΧΡΗΜΑΤΙΣΤΗΡΙΑΚΗ Α.Ε.Π.Ε.Υ.	24/10/2022
<b>ΚΛΟΥΚΙΝΑΣ - ΛΑΠΠΑΣ (ΚΟ)</b>	<b>Κύρια Αγορά</b>
ΤΡΑΠΕΖΑ ΟΡΤΙΜΑ BANK Α.Ε.	02/01/2023
<b>ΚΡΙ - ΚΡΙ (ΚΟ)</b>	<b>Κύρια Αγορά</b>
EUROBANK EQUITIES ΜΟΝΟΠΡΟΣΩΠΗ Α.Ε.Π.Ε.Υ.	07/05/2018
ΛΕΩΝ ΔΕΠΟΛΑΣ ΧΡΗΜΑΤΙΣΤΗΡΙΑΚΗ Α.Ε.Π.Ε.Υ.	16/01/2017
<b>ΛΑΜΨΑ (ΚΟ)</b>	<b>Κύρια Αγορά</b>
ΛΕΩΝ ΔΕΠΟΛΑΣ ΧΡΗΜΑΤΙΣΤΗΡΙΑΚΗ Α.Ε.Π.Ε.Υ.	16/01/2017
<b>ΜΟΤΟΔΥΝΑΜΙΚΗ (ΚΟ)</b>	<b>Κύρια Αγορά</b>
ΤΡΑΠΕΖΑ ΟΡΤΙΜΑ BANK Α.Ε.	25/08/2023
<b>ΜΟΤΟΡ ΟΪΛ (ΚΟ)</b>	<b>Κύρια Αγορά</b>
ΒΕΤΑ ΧΡΗΜΑΤΙΣΤΗΡΙΑΚΗ Α.Ε.Π.Ε.Υ.	08/03/2021
EUROBANK EQUITIES ΜΟΝΟΠΡΟΣΩΠΗ Α.Ε.Π.Ε.Υ.	22/10/2006
GREENPOST TRADING EUROPE LTD	12/06/2023
MERIT ΧΡΗΜΑΤΙΣΤΗΡΙΑΚΗ Α.Ε.Π.Ε.Υ.	25/02/2019
ΕΘΝΙΚΗ ΧΡΗΜΑΤΙΣΤΗΡΙΑΚΗ ΜΟΝΟΠΡΟΣΩΠΗ ΑΕΠΕΥ	02/01/1900
ΛΕΩΝ ΔΕΠΟΛΑΣ ΧΡΗΜΑΤΙΣΤΗΡΙΑΚΗ Α.Ε.Π.Ε.Υ.	01/04/2019
ΠΕΙΡΑΙΩΣ ΜΟΝΟΠΡΟΣΩΠΗ Α.Ε.Π.Ε.Υ.	04/05/2015
<b>ΜΠΛΕ ΚΕΔΡΟΣ (ΚΟ)</b>	<b>Κύρια Αγορά</b>
MERIT ΧΡΗΜΑΤΙΣΤΗΡΙΑΚΗ Α.Ε.Π.Ε.Υ.	30/09/2022



**Πίνακας Μετοχών Υπό Ειδική Διαπραγμάτευση**

Χρεόγραφο	Κατηγορία Διαπραγμάτευσης
Ειδικός Διαπραγματευτής	Έναρξη Ειδικής Διαπραγμάτευσης
<b>ΜΥΤΙΛΗΝΑΙΟΣ (ΚΟ)</b>	<b>Κύρια Αγορά</b>
ΒΕΤΑ ΧΡΗΜΑΤΙΣΤΗΡΙΑΚΗ Α.Ε.Π.Ε.Υ.	11/04/2022
ΕΥΡΟΒΑΝΚ ΕQUITIES ΜΟΝΟΠΡΟΣΩΠΗ Α.Ε.Π.Ε.Υ.	20/09/2017
GREENPOST TRADING EUROPE LTD	12/06/2023
MERIT ΧΡΗΜΑΤΙΣΤΗΡΙΑΚΗ Α.Ε.Π.Ε.Υ.	25/02/2019
ΑΛΦΑ FINANCE ΜΟΝΟΠΡΟΣΩΠΗ ΑΕΠΕΥ	15/04/2019
ΕΘΝΙΚΗ ΧΡΗΜΑΤΙΣΤΗΡΙΑΚΗ ΜΟΝΟΠΡΟΣΩΠΗ ΑΕΠΕΥ	02/01/1900
ΠΕΙΡΑΙΩΣ ΜΟΝΟΠΡΟΣΩΠΗ Α.Ε.Π.Ε.Υ.	04/05/2015
<b>ΟΛΠ (ΚΟ)</b>	<b>Κύρια Αγορά</b>
ΕΥΡΟΒΑΝΚ ΕQUITIES ΜΟΝΟΠΡΟΣΩΠΗ Α.Ε.Π.Ε.Υ.	06/02/2019
<b>ΟΠΑΠ (ΚΟ)</b>	<b>Κύρια Αγορά</b>
ΒΕΤΑ ΧΡΗΜΑΤΙΣΤΗΡΙΑΚΗ Α.Ε.Π.Ε.Υ.	11/04/2022
ΕΥΡΟΒΑΝΚ ΕQUITIES ΜΟΝΟΠΡΟΣΩΠΗ Α.Ε.Π.Ε.Υ.	22/10/2006
GREENPOST TRADING EUROPE LTD	12/06/2023
MERIT ΧΡΗΜΑΤΙΣΤΗΡΙΑΚΗ Α.Ε.Π.Ε.Υ.	20/03/2017
ΑΛΦΑ FINANCE ΜΟΝΟΠΡΟΣΩΠΗ ΑΕΠΕΥ	09/01/2006
ΕΘΝΙΚΗ ΧΡΗΜΑΤΙΣΤΗΡΙΑΚΗ ΜΟΝΟΠΡΟΣΩΠΗ ΑΕΠΕΥ	02/01/1900
ΕΛΛΗΝΟΑΜΕΡΙΚΑΝΙΚΗ ΧΡΗΜΑΤΙΣΤΗΡΙΑΚΗ ΑΕΠΕΥ	25/07/2014
ΠΕΙΡΑΙΩΣ ΜΟΝΟΠΡΟΣΩΠΗ Α.Ε.Π.Ε.Υ.	04/05/2015
<b>ΟΤΕ (ΚΟ)</b>	<b>Κύρια Αγορά</b>
ΒΕΤΑ ΧΡΗΜΑΤΙΣΤΗΡΙΑΚΗ Α.Ε.Π.Ε.Υ.	11/04/2022
ΕΥΡΟΒΑΝΚ ΕQUITIES ΜΟΝΟΠΡΟΣΩΠΗ Α.Ε.Π.Ε.Υ.	22/10/2006
GREENPOST TRADING EUROPE LTD	12/06/2023
MERIT ΧΡΗΜΑΤΙΣΤΗΡΙΑΚΗ Α.Ε.Π.Ε.Υ.	20/03/2017
ΑΛΦΑ FINANCE ΜΟΝΟΠΡΟΣΩΠΗ ΑΕΠΕΥ	09/01/2006
ΕΘΝΙΚΗ ΧΡΗΜΑΤΙΣΤΗΡΙΑΚΗ ΜΟΝΟΠΡΟΣΩΠΗ ΑΕΠΕΥ	02/01/1900
ΕΛΛΗΝΟΑΜΕΡΙΚΑΝΙΚΗ ΧΡΗΜΑΤΙΣΤΗΡΙΑΚΗ ΑΕΠΕΥ	25/07/2014
ΛΕΩΝ ΔΕΠΟΛΑΣ ΧΡΗΜΑΤΙΣΤΗΡΙΑΚΗ Α.Ε.Π.Ε.Υ.	20/04/2015
ΠΕΙΡΑΙΩΣ ΜΟΝΟΠΡΟΣΩΠΗ Α.Ε.Π.Ε.Υ.	08/09/2008
<b>ΠΑΠΟΥΤΣΑΝΗΣ (ΚΟ)</b>	<b>Κύρια Αγορά</b>
ΒΕΤΑ ΧΡΗΜΑΤΙΣΤΗΡΙΑΚΗ Α.Ε.Π.Ε.Υ.	25/11/2013
ΑΛΦΑ FINANCE ΜΟΝΟΠΡΟΣΩΠΗ ΑΕΠΕΥ	19/11/2018
<b>ΠΕΙΡΑΙΩΣ FINANCIAL HOLD (ΚΟ)</b>	<b>Κύρια Αγορά</b>
ΕΥΡΟΒΑΝΚ ΕQUITIES ΜΟΝΟΠΡΟΣΩΠΗ Α.Ε.Π.Ε.Υ.	22/10/2006
ΕΥΡΟΧΧ ΧΡΗΜΑΤΙΣΤΗΡΙΑΚΗ Α.Ε.Π.Ε.Υ.	15/02/2016
GREENPOST TRADING EUROPE LTD	12/06/2023
MERIT ΧΡΗΜΑΤΙΣΤΗΡΙΑΚΗ Α.Ε.Π.Ε.Υ.	16/09/2013
ΑΛΦΑ FINANCE ΜΟΝΟΠΡΟΣΩΠΗ ΑΕΠΕΥ	15/04/2019
ΕΘΝΙΚΗ ΧΡΗΜΑΤΙΣΤΗΡΙΑΚΗ ΜΟΝΟΠΡΟΣΩΠΗ ΑΕΠΕΥ	02/01/1900
ΕΛΛΗΝΟΑΜΕΡΙΚΑΝΙΚΗ ΧΡΗΜΑΤΙΣΤΗΡΙΑΚΗ ΑΕΠΕΥ	25/07/2014
ΛΕΩΝ ΔΕΠΟΛΑΣ ΧΡΗΜΑΤΙΣΤΗΡΙΑΚΗ Α.Ε.Π.Ε.Υ.	30/11/2018
ΠΕΙΡΑΙΩΣ ΜΟΝΟΠΡΟΣΩΠΗ Α.Ε.Π.Ε.Υ.	16/02/2009
<b>ΠΕΤΡΟΠΟΥΛΟΣ ΠΕΤΡΟΣ (ΚΟ)</b>	<b>Κύρια Αγορά</b>
ΕΥΡΟΒΑΝΚ ΕQUITIES ΜΟΝΟΠΡΟΣΩΠΗ Α.Ε.Π.Ε.Υ.	01/04/2019
ΠΑΝΤΕΛΑΚΗΣ ΧΡΗΜΑΤΙΣΤΗΡΙΑΚΗ Α.Ε.Π.Ε.Υ.	16/03/2020
<b>ΠΛΑΣΤΙΚΑ ΘΡΑΚΗΣ (ΚΟ)</b>	<b>Κύρια Αγορά</b>
ΕΥΡΟΒΑΝΚ ΕQUITIES ΜΟΝΟΠΡΟΣΩΠΗ Α.Ε.Π.Ε.Υ.	26/03/2018
ΑΛΦΑ FINANCE ΜΟΝΟΠΡΟΣΩΠΗ ΑΕΠΕΥ	26/03/2018
<b>ΡΕΒΘΙΑ (ΚΟ)</b>	<b>Κύρια Αγορά</b>
ΒΕΤΑ ΧΡΗΜΑΤΙΣΤΗΡΙΑΚΗ Α.Ε.Π.Ε.Υ.	26/06/2023
<b>ΣΑΡΑΝΤΗΣ ΓΡ. (ΚΟ)</b>	<b>Κύρια Αγορά</b>
ΒΕΤΑ ΧΡΗΜΑΤΙΣΤΗΡΙΑΚΗ Α.Ε.Π.Ε.Υ.	14/05/2012
ΕΥΡΟΒΑΝΚ ΕQUITIES ΜΟΝΟΠΡΟΣΩΠΗ Α.Ε.Π.Ε.Υ.	24/10/2016
<b>ΣΙΔΑΜΑ ΜΕΤΑΛΛΟΥΡΓΙΚΗ (ΚΟ)</b>	<b>Κύρια Αγορά</b>
ΤΡΑΠΕΖΑ ΟΡΤΙΜΑ BANK Α.Ε.	25/05/2023
<b>ΤΕΡΝΑ ΕΝΕΡΓΕΙΑΚΗ (ΚΟ)</b>	<b>Κύρια Αγορά</b>
ΕΥΡΟΒΑΝΚ ΕQUITIES ΜΟΝΟΠΡΟΣΩΠΗ Α.Ε.Π.Ε.Υ.	24/05/2021
ΠΕΙΡΑΙΩΣ ΜΟΝΟΠΡΟΣΩΠΗ Α.Ε.Π.Ε.Υ.	09/12/2019
<b>ΤΕΧΝΙΚΗ ΟΛΥΜΠΙΑΚΗ (ΚΟ)</b>	<b>Κύρια Αγορά</b>
ΤΡΑΠΕΖΑ ΟΡΤΙΜΑ BANK Α.Ε.	05/07/2023
<b>ΤΖΙΡΑΚΙΑΝ ΠΡΟΦΙΛ (ΚΟ)</b>	<b>Κύρια Αγορά</b>
ΛΕΩΝ ΔΕΠΟΛΑΣ ΧΡΗΜΑΤΙΣΤΗΡΙΑΚΗ Α.Ε.Π.Ε.Υ.	19/07/2021

## Γνωστοποιήσεις Συναλλαγών - Κατάλογος Υπόχρεων Προσώπων

Ημερομηνία Υποβολής [1]	Επωνυμία	Λόγος Υποβολής [2]	Υπόχρεος	Ιδιότητα Υποχρέου	Σχέση με τον Υπόχρεο	Ημερομηνία Συναλλαγής	Αγορά	Όγκος Συναλλαγών	Αξία Συναλλαγών	Φύση Συναλλαγής [3]	Είδος Χρηματικού μέσου	Παρατηρήσεις [4]
27/09/2023	ΓΡ. ΣΑΡΑΝΤΗΣ Α.Β.Ε.Ε.	A	ΣΑΡΑΝΤΗΣ ΓΡΗΓΟΡΗΣ	Πρόεδρος ΔΣ	Ο ίδιος	26/09/2023	ΑΞΙΩΝ ΧΑ	7,000	50,050.00	A	Μετοχή	1

## Σημειώσεις Γνωστοποιήσεων Συναλλαγών

Για περισσότερες πληροφορίες επί των γνωστοποιήσεων συναλλαγών επισκεφτείτε την ιστοσελίδα <http://athexgroup.gr/el/web/guest/companies-info-trade-notifications>

[1] - Η Ημερομηνία Υποβολής αφορά την Ημερομηνία που η Γνωστοποίηση παρελήφθει από το Χ.Α.

[2] - Λόγος Υποβολής: Α: Πρόσωπο που ασκεί Διευθυντικά καθήκοντα, Β: Πρόσωπο που έχει στενό δεσμό με πρόσωπο που ασκεί Διευθυντικά καθήκοντα.

[3] - Φύση Συναλλαγής: Α: Αγορά, Π: Πώληση.

[4] - Παρατηρήσεις: 1 - Λόγω Συμμετοχής σε ΑΜΚ, 2 - Λόγω Εξάσκησης Δικαιώματος Προαίρεσης αγοράς μετοχών που παρέχεται στο προσωπικό, 3 - Λόγω Δωρεάς, 4 - Λόγω Συγχώνευσης ή Διάσπασης κλπ, 5 - Λόγω Μετατροπής ή Ανταλλαγής Ομολογιών, 6 - Ανταλλαγή λόγω Προαιρετικής Δημόσιας Πρότασης.

Υποκείμενη Αγορά				Αγορά Παραγώγων													
Ανωτ Τιμή	Κατωτ Τιμή	Τιμή κλεισ.	Μεταβ.	Μήνας Παράδοσης	Ανοιγμα	Ανωτ Τιμή	Κατωτ Τιμή	Τελ Τιμή	Τιμή κλεισ.	Τελευταία ζήτηση	Τελευταία προσφορά	Τιμή Εκκαθάρισης <sup>1</sup>	Υψηλό ζωής	Χαμηλό ζωής	Πράξεις	Όγκος	Ανοικτές θέσεις
<b>FTSE/X.A. Large Cap</b>				(Μονάδα Διαπραγμάτευσης: 1 Μονάδα Δείκτη x 2€, Χρηματικός Διακανονισμός)													
3,004.31	2,916.31	2,930.83	-1.65%	Οκτώβριος 2023	2,983.00	2,999.00	2,906.00	2,918.00	2,918.00	---	---	---	3,239.25	---	225	804	2,087
				Νοέμβριος 2023	2,980.50	2,987.25	2,912.50	2,912.50	2,912.50	---	---	---	3,094.00	---	18	111	381
				Δεκέμβριος 2023	---	---	---	---	2,993.00	---	---	---	---	---	---	---	---
				Μάρτιος 2024	---	---	---	---	3,008.25	---	---	---	---	---	---	---	---
				Ιούνιος 2024	---	---	---	---	3,024.50	---	---	---	---	---	---	---	---
				Σεπτέμβριος 2024	---	---	---	---	3,039.50	---	---	---	---	---	---	---	---
<b>FTSE/X.A. Τράπεζες</b>				(Μονάδα Διαπραγμάτευσης: 1 Μονάδα Δείκτη x 15€, Χρηματικός Διακανονισμός)													
970.09	925.99	932.01	-3.22%	Δεκέμβριος 2023	973.00	973.00	946.50	948.25	948.25	---	---	---	1,024.75	---	4	10	1,433
				Μάρτιος 2024	---	---	---	---	972.25	---	---	---	---	---	---	---	---
				Ιούνιος 2024	---	---	---	---	977.50	---	---	---	---	---	---	---	---
				Σεπτέμβριος 2024	---	---	---	---	982.25	---	---	---	---	---	---	---	---
<b>MSCI GREECE REBASED</b>				(Μονάδα Διαπραγμάτευσης: 1 Μονάδα Δείκτη x 2€, Χρηματικός Διακανονισμός)													
4,806.99	4,652.18	4,660.17	-2.16%	Οκτώβριος 2023	---	---	---	---	4,782.25	---	---	---	5,169.00	---	---	---	85
				Νοέμβριος 2023	---	---	---	---	4,758.75	---	---	---	4,708.25	---	---	---	---
				Δεκέμβριος 2023	---	---	---	---	4,935.75	---	---	---	5,012.25	---	---	---	20
				Ιανουάριος 2024	---	---	---	---	4,733.50	---	---	---	4,683.25	---	---	---	---
				Φεβρουάριος 2024	---	---	---	---	4,801.00	---	---	---	---	---	---	---	---
				Μάρτιος 2024	---	---	---	---	4,808.25	---	---	---	---	---	---	---	---
				Ιούνιος 2024	---	---	---	---	4,834.25	---	---	---	---	---	---	---	---
				Σεπτέμβριος 2024	---	---	---	---	4,858.25	---	---	---	---	---	---	---	---

Σημειώσεις Παραγώγων

Τις τιμές εκκαθάρισης και τις τελικές ανοικτές θέσεις μπορείτε να τις ανακτήσετε στο ακόλουθο path <http://www.helex.gr/el/web/guest/statistics-end-of-day-derivatives>

Υποκείμενη Αγορά				Αγορά Παραγώγων													
Ανωτ Τιμή	Κατωτ Τιμή	Τιμή κλεισ.	Μεταβ.	Μήνας Παράδοσης	Άνοιγμα	Ανωτ Τιμή	Κατωτ Τιμή	Τελ Τιμή	Τιμή κλεισ.	Τελευταία ζήτηση	Τελευταία προσφορά	Τιμή Εκκαθάρισης*	Υψηλό ζωής	Χαμηλό ζωής	Πράξεις	Όγκος	Ανοικτές θέσεις
(Μέγεθος Συμβολαίου: 100 Χρεόγραφα, Φυσική Παράδοση)																	
<b>ALPHA ΥΠΗΡΕΣΙΩΝ ΣΥΜΜ (ΚΟ)</b>				Δεκέμβριος 2023	1.35	1.37	1.27	1.29	1.29	---	---	---	1.65	---	360	21,478	163,300
1.36	1.2855	1.286	-4.03%	Μάρτιος 2024	---	---	---	---	1.35	---	---	---	---	---	---	---	---
				Ιούνιος 2024	---	---	---	---	1.36	---	---	---	---	---	---	---	---
				Σεπτέμβριος 2024	---	---	---	---	1.37	---	---	---	---	---	---	---	---
(Μέγεθος Συμβολαίου: 100 Χρεόγραφα, Φυσική Παράδοση)																	
<b>AUTOHELLAS (ΚΟ)</b>				Δεκέμβριος 2023	12.95	12.95	12.95	12.95	12.95	---	---	---	14.22	---	1	1	96
13.24	12.72	13.24	0.46%	Μάρτιος 2024	---	---	---	---	13.31	---	---	---	---	---	---	---	---
				Ιούνιος 2024	---	---	---	---	13.38	---	---	---	---	---	---	---	---
				Σεπτέμβριος 2024	---	---	---	---	13.44	---	---	---	---	---	---	---	---
(Μέγεθος Συμβολαίου: 100 Χρεόγραφα, Φυσική Παράδοση)																	
<b>CENERGY HOLDINGS (ΚΑ)</b>				Δεκέμβριος 2023	6.70	6.70	6.58	6.66	6.66	---	---	---	7.22	---	15	70	5,183
6.77	6.58	6.68	-0.74%	Μάρτιος 2024	---	---	---	---	6.79	---	---	---	---	---	---	---	---
				Ιούνιος 2024	---	---	---	---	6.83	---	---	---	---	---	---	---	---
				Σεπτέμβριος 2024	---	---	---	---	6.86	---	---	---	---	---	---	---	---
(Μέγεθος Συμβολαίου: 100 Χρεόγραφα, Φυσική Παράδοση)																	
<b>COCA-COLA HBC AG (ΚΟ)</b>				Δεκέμβριος 2023	25.90	26.02	25.80	26.02	26.02	---	---	---	27.19	---	11	35	539
26.14	25.81	26.11	1.40%	Μάρτιος 2024	---	---	---	---	25.99	---	---	---	---	---	---	---	---
				Ιούνιος 2024	---	---	---	---	26.13	---	---	---	---	---	---	---	---
				Σεπτέμβριος 2024	---	---	---	---	26.27	---	---	---	---	---	---	---	---
(Μέγεθος Συμβολαίου: 100 Χρεόγραφα, Φυσική Παράδοση)																	
<b>EUROBANK HOLDINGS (ΚΟ)</b>				Δεκέμβριος 2023	1.53	1.54	1.45	1.47	1.47	---	---	---	1.60	---	134	3,346	33,269
1.529	1.44	1.4665	-4.15%	Μάρτιος 2024	---	---	---	---	1.54	---	---	---	---	---	---	---	---
				Ιούνιος 2024	---	---	---	---	1.55	---	---	---	---	---	---	---	---
				Σεπτέμβριος 2024	---	---	---	---	1.56	---	---	---	---	---	---	---	---
(Μέγεθος Συμβολαίου: 100 Χρεόγραφα, Φυσική Παράδοση)																	
<b>FOURLIS ΣΥΜΜΕΤΟΧΩΝ (ΚΟ)</b>				Δεκέμβριος 2023	4.41	4.44	4.40	4.42	4.42	---	---	---	4.65	---	12	30	519
4.57	4.37	4.37	-4.38%	Μάρτιος 2024	---	---	---	---	4.61	---	---	---	---	---	---	---	---
				Ιούνιος 2024	---	---	---	---	4.64	---	---	---	---	---	---	---	---
				Σεπτέμβριος 2024	---	---	---	---	4.66	---	---	---	---	---	---	---	---
(Μέγεθος Συμβολαίου: 100 Χρεόγραφα, Φυσική Παράδοση)																	
<b>HELLENIQ ENERGY (ΚΟ)</b>				Δεκέμβριος 2023	7.51	7.51	7.41	7.41	7.41	---	---	---	7.93	---	4	13	1,494
7.57	7.36	7.45	-0.67%	Μάρτιος 2024	---	---	---	---	7.57	---	---	---	---	---	---	---	---
				Ιούνιος 2024	---	---	---	---	7.61	---	---	---	---	---	---	---	---
				Σεπτέμβριος 2024	---	---	---	---	7.65	---	---	---	---	---	---	---	---

Σημειώσεις Παραγώγων

Τις τιμές εκκαθάρισης και τις τελικές ανοικτές θέσεις μπορείτε να τις ανακτήσετε στο ακόλουθο path <http://www.helex.gr/el/web/guest/statistics-end-of-day-derivatives>

Υποκείμενη Αγορά				Αγορά Παραγώγων										Ανοικτές θέσεις			
Ανωτ Τιμή	Κατωτ Τιμή	Τιμή κλεισ.	Μεταβ.	Μήνας Παράδοσης	Άνοιγμα	Ανωτ Τιμή	Κατωτ Τιμή	Τελ Τιμή	Τιμή κλεισ.	Τελευταία ζήτηση	Τελευταία προσφορά	Τιμή Εκκαθάρισης*	Υψηλό ζωής	Χαμηλό ζωής	Πράξεις	Όγκος	Ανοικτές θέσεις
(Μέγεθος Συμβολαίου: 100 Χρεόγραφα, Φυσική Παράδοση)																	
<b>INTRACOM HOLDINGS (ΚΟ)</b>				Δεκέμβριος 2023	2.05	2.05	2.02	2.02	2.02	---	---	---	2.34	---	17	87	4,666
2.055	1.998	1.998	-1.58%	Μάρτιος 2024	---	---	---	---	2.05	---	---	---	---	---	---	---	---
				Ιούνιος 2024	---	---	---	---	2.06	---	---	---	---	---	---	---	---
				Σεπτέμβριος 2024	---	---	---	---	2.07	---	---	---	---	---	---	---	---
(Μέγεθος Συμβολαίου: 100 Χρεόγραφα, Φυσική Παράδοση)																	
<b>INTRAKAT (ΚΟ)</b>				Δεκέμβριος 2023	3.00	3.02	2.95	2.96	2.96	---	---	---	3.14	---	36	204	5,555
3.03	2.96	3	-0.99%	Μάρτιος 2024	---	---	---	---	3.06	---	---	---	---	---	---	---	---
				Ιούνιος 2024	---	---	---	---	3.08	---	---	---	---	---	---	---	---
				Σεπτέμβριος 2024	---	---	---	---	3.09	---	---	---	---	---	---	---	---
(Μέγεθος Συμβολαίου: 100 Χρεόγραφα, Φυσική Παράδοση)																	
<b>JUMBO (ΚΟ)</b>				Δεκέμβριος 2023	24.75	24.78	24.20	24.40	24.40	---	---	---	28.13	---	14	46	477
26.06	25.08	25.6	-0.39%	Μάρτιος 2024	---	---	---	---	25.94	---	---	---	---	---	---	---	---
				Ιούνιος 2024	---	---	---	---	26.08	---	---	---	---	---	---	---	---
				Σεπτέμβριος 2024	---	---	---	---	26.21	---	---	---	---	---	---	---	---
(Μέγεθος Συμβολαίου: 100 Χρεόγραφα, Φυσική Παράδοση)																	
<b>LAMDA DEVELOPMENT(ΚΟ)</b>				Δεκέμβριος 2023	5.99	5.99	5.73	5.95	5.95	---	---	---	6.77	---	9	54	5,220
5.96	5.71	5.85	-0.68%	Μάρτιος 2024	---	---	---	---	5.95	---	---	---	---	---	---	---	---
				Ιούνιος 2024	---	---	---	---	5.98	---	---	---	---	---	---	---	---
				Σεπτέμβριος 2024	---	---	---	---	6.01	---	---	---	---	---	---	---	---
(Μέγεθος Συμβολαίου: 100 Χρεόγραφα, Φυσική Παράδοση)																	
<b>MIG (ΚΟ)</b>				Δεκέμβριος 2023	---	---	---	---	3.84	---	---	---	4.70	---	---	---	57
4.04	3.9	3.95	0.00%	Μάρτιος 2024	---	---	---	---	3.99	---	---	---	---	---	---	---	---
				Ιούνιος 2024	---	---	---	---	4.01	---	---	---	---	---	---	---	---
				Σεπτέμβριος 2024	---	---	---	---	4.03	---	---	---	---	---	---	---	---
(Μέγεθος Συμβολαίου: 100 Χρεόγραφα, Φυσική Παράδοση)																	
<b>QUEST ΣΥΜΜΕΤΟΧΩΝ (ΚΟ)</b>				Δεκέμβριος 2023	5.70	5.70	5.63	5.70	5.70	---	---	---	6.25	---	6	15	90
5.77	5.58	5.68	-1.56%	Μάρτιος 2024	---	---	---	---	5.82	---	---	---	---	---	---	---	---
				Ιούνιος 2024	---	---	---	---	5.86	---	---	---	---	---	---	---	---
				Σεπτέμβριος 2024	---	---	---	---	5.89	---	---	---	---	---	---	---	---
(Μέγεθος Συμβολαίου: 100 Χρεόγραφα, Φυσική Παράδοση)																	
<b>TITAN CEMENT (ΚΑ)</b>				Δεκέμβριος 2023	16.83	16.83	16.46	16.46	16.46	---	---	---	18.01	---	7	15	624
17	16.44	16.54	-2.71%	Μάρτιος 2024	---	---	---	---	17.16	---	---	---	---	---	---	---	---
				Ιούνιος 2024	---	---	---	---	17.25	---	---	---	---	---	---	---	---
				Σεπτέμβριος 2024	---	---	---	---	17.34	---	---	---	---	---	---	---	---

**Σημειώσεις Παραγώγων**

Τις τιμές εκκαθάρισης και τις τελικές ανοικτές θέσεις μπορείτε να τις ανακτήσετε στο ακόλουθο path <http://www.helex.gr/el/web/guest/statistics-end-of-day-derivatives>

Υποκείμενη Αγορά				Αγορά Παραγώγων										Ανοικτές θέσεις			
Ανωτ Τιμή	Κατωτ Τιμή	Τιμή κλεισ.	Μεταβ.	Μήνας Παράδοσης	Άνοιγμα	Ανωτ Τιμή	Κατωτ Τιμή	Τελ Τιμή	Τιμή κλεισ.	Τελευταία ζήτηση	Τελευταία προσφορά	Τιμή Εκκαθάρισης*	Υψηλό ζωής	Χαμηλό ζωής	Πράξεις	Όγκος	Ανοικτές θέσεις
<b>ΒΙΟΗΑΛCO SA/NV (ΚΑ)</b>				(Μέγεθος Συμβολαίου: 100 Χρεόγραφα, Φυσική Παράδοση)													
5.36	5.16	5.25	-0.94%	Δεκέμβριος 2023	5.38	5.41	5.18	5.24	5.24	---	---	---	6.66	---	39	129	4,902
				Μάρτιος 2024	---	---	---	---	5.35	---	---	---	---	---	---	---	---
				Ιούνιος 2024	---	---	---	---	5.38	---	---	---	---	---	---	---	---
				Σεπτέμβριος 2024	---	---	---	---	5.41	---	---	---	---	---	---	---	---
<b>ΑΒΑΞ Α.Ε. (ΚΟ)</b>				(Μέγεθος Συμβολαίου: 100 Χρεόγραφα, Φυσική Παράδοση)													
1.3	1.262	1.29	0.16%	Δεκέμβριος 2023	1.30	1.32	1.25	1.31	1.31	---	---	---	1.49	---	28	68	1,216
				Μάρτιος 2024	---	---	---	---	1.30	---	---	---	---	---	---	---	---
				Ιούνιος 2024	---	---	---	---	1.31	---	---	---	---	---	---	---	---
				Σεπτέμβριος 2024	---	---	---	---	1.31	---	---	---	---	---	---	---	---
<b>ΑΔΜΗ ΣΥΜΜΕΤΟΧΩΝ Α.Ε. (ΚΟ)</b>				(Μέγεθος Συμβολαίου: 100 Χρεόγραφα, Φυσική Παράδοση)													
2.15	2.1	2.11	-1.63%	Δεκέμβριος 2023	2.08	2.08	2.07	2.07	2.07	---	---	---	2.42	---	10	83	18,209
				Μάρτιος 2024	---	---	---	---	2.17	---	---	---	---	---	---	---	---
				Ιούνιος 2024	---	---	---	---	2.18	---	---	---	---	---	---	---	---
				Σεπτέμβριος 2024	---	---	---	---	2.19	---	---	---	---	---	---	---	---
<b>ΑΕΡΟΠΟΡΙΑ ΑΙΓΑΙΟΥ (ΚΟ)</b>				(Μέγεθος Συμβολαίου: 100 Χρεόγραφα, Φυσική Παράδοση)													
11.02	10.48	10.6	-3.46%	Δεκέμβριος 2023	10.93	11.03	10.50	10.59	10.59	---	---	---	13.64	---	83	308	5,608
				Μάρτιος 2024	---	---	---	---	11.08	---	---	---	---	---	---	---	---
				Ιούνιος 2024	---	---	---	---	11.14	---	---	---	---	---	---	---	---
				Σεπτέμβριος 2024	---	---	---	---	11.20	---	---	---	---	---	---	---	---
<b>ΓΕΚ ΤΕΡΝΑ (ΚΟ)</b>				(Μέγεθος Συμβολαίου: 100 Χρεόγραφα, Φυσική Παράδοση)													
13.2	12.66	13.18	0.30%	Δεκέμβριος 2023	13.27	13.27	12.80	13.19	13.19	---	---	---	13.71	---	30	112	6,236
				Μάρτιος 2024	---	---	---	---	13.26	---	---	---	---	---	---	---	---
				Ιούνιος 2024	---	---	---	---	13.34	---	---	---	---	---	---	---	---
				Σεπτέμβριος 2024	---	---	---	---	13.40	---	---	---	---	---	---	---	---
<b>ΔΕΗ (ΚΟ)</b>				(Μέγεθος Συμβολαίου: 100 Χρεόγραφα, Φυσική Παράδοση)													
9.9	9.465	9.5	-3.06%	Δεκέμβριος 2023	9.85	9.99	9.54	9.58	9.58	---	---	---	10.69	---	202	1,333	21,409
				Μάρτιος 2024	---	---	---	---	9.89	---	---	---	---	---	---	---	---
				Ιούνιος 2024	---	---	---	---	9.95	---	---	---	---	---	---	---	---
				Σεπτέμβριος 2024	---	---	---	---	10.00	---	---	---	---	---	---	---	---
<b>ΕΘΝΙΚΗ ΤΡΑΠΕΖΑ (ΚΟ)</b>				(Μέγεθος Συμβολαίου: 100 Χρεόγραφα, Φυσική Παράδοση)													
5.696	5.432	5.472	-2.11%	Δεκέμβριος 2023	5.67	5.72	5.44	5.44	5.44	---	---	---	6.43	---	140	1,516	17,282
				Μάρτιος 2024	---	---	---	---	5.64	---	---	---	---	---	---	---	---
				Ιούνιος 2024	---	---	---	---	5.67	---	---	---	---	---	---	---	---
				Σεπτέμβριος 2024	---	---	---	---	5.70	---	---	---	---	---	---	---	---

Σημειώσεις Παραγώγων

Τις τιμές εκκαθάρισης και τις τελικές ανοικτές θέσεις μπορείτε να τις ανακτήσετε στο ακόλουθο path <http://www.helex.gr/el/web/guest/statistics-end-of-day-derivatives>

Υποκείμενη Αγορά				Αγορά Παραγώγων										Ανοικτές θέσεις			
Ανωτ Τιμή	Κατωτ Τιμή	Τιμή κλεισ.	Μεταβ.	Μήνας Παράδοσης	Άνοιγμα	Ανωτ Τιμή	Κατωτ Τιμή	Τελ Τιμή	Τιμή κλεισ.	Τελευταία ζήτηση	Τελευταία προσφορά	Τιμή Εκκαθάρισης*	Υψηλό ζωής	Χαμηλό ζωής	Πράξεις	Όγκος	Ανοικτές θέσεις
(Μέγεθος Συμβολαίου: 100 Χρεόγραφα, Φυσική Παράδοση)																	
<b>ΕΒΑΛΧΑΛΚΟΡ (ΚΟ)</b>				Δεκέμβριος 2023	1.77	1.78	1.73	1.76	1.76	---	---	---	2.09	---	39	188	2,138
1.79	1.742	1.776	0.80%	Μάρτιος 2024	---	---	---	---	1.78	---	---	---	---	---	---	---	---
				Ιούνιος 2024	---	---	---	---	1.79	---	---	---	---	---	---	---	---
				Σεπτέμβριος 2024	---	---	---	---	1.80	---	---	---	---	---	---	---	---
(Μέγεθος Συμβολαίου: 100 Χρεόγραφα, Φυσική Παράδοση)																	
<b>ΕΛΛΑΚΤΩΡ (ΚΟ)</b>				Δεκέμβριος 2023	2.13	2.15	2.10	2.15	2.15	---	---	---	2.31	---	7	32	481
2.215	2.11	2.175	-1.81%	Μάρτιος 2024	---	---	---	---	2.24	---	---	---	---	---	---	---	---
				Ιούνιος 2024	---	---	---	---	2.25	---	---	---	---	---	---	---	---
				Σεπτέμβριος 2024	---	---	---	---	2.26	---	---	---	---	---	---	---	---
(Μέγεθος Συμβολαίου: 100 Χρεόγραφα, Φυσική Παράδοση)																	
<b>ΕΛΛΗΝ. ΧΡΗΜΑΤΙΣΤΗΡΙΑ-Χ.Α. (ΚΟ)</b>				Δεκέμβριος 2023	4.86	4.86	4.71	4.71	4.71	---	---	---	5.13	---	24	136	7,077
4.86	4.675	4.7	-0.53%	Μάρτιος 2024	---	---	---	---	4.77	---	---	---	---	---	---	---	---
				Ιούνιος 2024	---	---	---	---	4.80	---	---	---	---	---	---	---	---
				Σεπτέμβριος 2024	---	---	---	---	4.82	---	---	---	---	---	---	---	---
(Μέγεθος Συμβολαίου: 100 Χρεόγραφα, Φυσική Παράδοση)																	
<b>ΕΥΔΑΠ (ΚΟ)</b>				Δεκέμβριος 2023	5.82	5.82	5.73	5.76	5.76	---	---	---	6.52	---	9	20	2,242
5.88	5.61	5.79	0.87%	Μάρτιος 2024	---	---	---	---	5.79	---	---	---	---	---	---	---	---
				Ιούνιος 2024	---	---	---	---	5.83	---	---	---	---	---	---	---	---
				Σεπτέμβριος 2024	---	---	---	---	5.85	---	---	---	---	---	---	---	---
(Μέγεθος Συμβολαίου: 100 Χρεόγραφα, Φυσική Παράδοση)																	
<b>ΜΟΤΟΡ ΟΙΛ (ΚΟ)</b>				Δεκέμβριος 2023	23.85	24.02	23.75	23.79	23.79	---	---	---	24.04	---	19	57	1,258
24.1	23.78	23.98	-0.08%	Μάρτιος 2024	---	---	---	---	24.23	---	---	---	---	---	---	---	---
				Ιούνιος 2024	---	---	---	---	24.36	---	---	---	---	---	---	---	---
				Σεπτέμβριος 2024	---	---	---	---	24.48	---	---	---	---	---	---	---	---
(Μέγεθος Συμβολαίου: 100 Χρεόγραφα, Φυσική Παράδοση)																	
<b>ΜΥΤΙΛΗΝΑΙΟΣ (ΚΟ)</b>				Δεκέμβριος 2023	35.88	36.18	34.79	34.86	34.86	---	---	---	38.12	---	103	278	3,498
36	34.5	34.56	-2.98%	Μάρτιος 2024	---	---	---	---	35.96	---	---	---	---	---	---	---	---
				Ιούνιος 2024	---	---	---	---	36.15	---	---	---	---	---	---	---	---
				Σεπτέμβριος 2024	---	---	---	---	36.33	---	---	---	---	---	---	---	---
(Μέγεθος Συμβολαίου: 100 Χρεόγραφα, Φυσική Παράδοση)																	
<b>ΟΛΠ (ΚΟ)</b>				Δεκέμβριος 2023	---	---	---	---	21.89	---	---	---	22.04	---	---	---	214
22.05	21.2	21.6	-3.14%	Μάρτιος 2024	---	---	---	---	22.51	---	---	---	---	---	---	---	---
				Ιούνιος 2024	---	---	---	---	22.63	---	---	---	---	---	---	---	---
				Σεπτέμβριος 2024	---	---	---	---	22.75	---	---	---	---	---	---	---	---

**Σημειώσεις Παραγώγων**

Τις τιμές εκκαθάρισης και τις τελικές ανοικτές θέσεις μπορείτε να τις ανακτήσετε στο ακόλουθο path <http://www.helex.gr/el/web/guest/statistics-end-of-day-derivatives>

Υποκείμενη Αγορά				Αγορά Παραγώγων											Ανοικτές θέσεις		
Ανωτ Τιμή	Κατωτ Τιμή	Τιμή κλεισ.	Μεταβ.	Μήνας Παράδοσης	Άνοιγμα	Ανωτ Τιμή	Κατωτ Τιμή	Τελ Τιμή	Τιμή κλεισ.	Τελευταία ζήτηση	Τελευταία προσφορά	Τιμή Εκκαθάρισης*	Υψηλό ζωής	Χαμηλό ζωής	Πράξεις	Όγκος	Ανοικτές θέσεις
(Μέγεθος Συμβολαίου: 100 Χρεόγραφα, Φυσική Παράδοση)																	
<b>ΟΠΑΠ (ΚΟ)</b>				Δεκέμβριος 2023	15.25	15.30	14.96	15.05	15.05	---	---	---	16.20	---	39	197	2,776
16.17	15.79	15.8	-1.13%	Μάρτιος 2024	---	---	---	---	16.13	---	---	---	---	---	---	---	---
				Ιούνιος 2024	---	---	---	---	16.22	---	---	---	---	---	---	---	---
				Σεπτέμβριος 2024	---	---	---	---	16.30	---	---	---	---	---	---	---	---
(Μέγεθος Συμβολαίου: 100 Χρεόγραφα, Φυσική Παράδοση)																	
<b>ΟΤΕ (ΚΟ)</b>				Δεκέμβριος 2023	13.80	13.80	13.46	13.60	13.60	---	---	---	14.02	---	27	133	7,447
13.79	13.36	13.53	0.30%	Μάρτιος 2024	---	---	---	---	13.62	---	---	---	---	---	---	---	---
				Ιούνιος 2024	---	---	---	---	13.69	---	---	---	---	---	---	---	---
				Σεπτέμβριος 2024	---	---	---	---	13.76	---	---	---	---	---	---	---	---
(Μέγεθος Συμβολαίου: 100 Χρεόγραφα, Φυσική Παράδοση)																	
<b>ΠΕΙΡΑΙΩΣ FINANCIAL HOLD (ΚΟ)</b>				Δεκέμβριος 2023	2.91	2.96	2.81	2.83	2.83	---	---	---	3.36	---	269	4,791	58,767
2.94	2.79	2.838	-2.00%	Μάρτιος 2024	---	---	---	---	2.92	---	---	---	---	---	---	---	---
				Ιούνιος 2024	---	---	---	---	2.94	---	---	---	---	---	---	---	---
				Σεπτέμβριος 2024	---	---	---	---	2.95	---	---	---	---	---	---	---	---
(Μέγεθος Συμβολαίου: 100 Χρεόγραφα, Φυσική Παράδοση)																	
<b>ΤΕΡΝΑ ΕΝΕΡΓΕΙΑΚΗ (ΚΟ)</b>				Δεκέμβριος 2023	15.00	15.07	14.36	14.60	14.60	---	---	---	17.23	---	191	503	15,557
14.96	14.3	14.45	-3.02%	Μάρτιος 2024	---	---	---	---	15.04	---	---	---	---	---	---	---	---
				Ιούνιος 2024	---	---	---	---	15.12	---	---	---	---	---	---	---	---
				Σεπτέμβριος 2024	---	---	---	---	15.20	---	---	---	---	---	---	---	---

**Σημειώσεις Παραγώγων**

Τις τιμές εκκαθάρισης και τις τελικές ανοικτές θέσεις μπορείτε να τις ανακτήσετε στο ακόλουθο path <http://www.helex.gr/el/web/guest/statistics-end-of-day-derivatives>



Ημερήσιο Δελτίο Τιμών

Ενότητα 7: Δικαιώματα Προαίρεσης σε Δείκτες

Έτος: 144 Αύξων Αριθμός Συνεδρίασης: 184

Τετάρτη, 27 Σεπτεμβρίου, 2023

FTSE/X.A. Large Cap

(Μονάδα Διαπραγμάτευσης: 1 Μονάδα Δείκτη x 2€ - Τρόπος Εξάσκησης: Ευρωπαϊκός, Χρηματικός Διακανονισμός)

Τιμή Εξάσκησης	Δικαιώματα Αγοράς														Δικαιώματα Πώλησης														Τιμή Εξάσκησης				
	Οκτώβριος 2023							Νοέμβριος 2023							Λοιποί Μήνες		Οκτώβριος 2023							Νοέμβριος 2023							Λοιποί Μήνες		
	Ανοίγμα	Ανιψ. Τιμή	Κατωτ. Τιμή	Τελ. Τιμή	Τιμή κλεισ.	Όγκος	Ανοικτές θέσεις	Ανοίγμα	Ανιψ. Τιμή	Κατωτ. Τιμή	Τελ. Τιμή	Τιμή κλεισ.	Όγκος	Ανοικτές θέσεις	Όγκος	Ανοικτές θέσεις	Ανοίγμα	Ανιψ. Τιμή	Κατωτ. Τιμή	Τελ. Τιμή	Τιμή κλεισ.	Όγκος	Ανοικτές θέσεις	Ανοίγμα	Ανιψ. Τιμή	Κατωτ. Τιμή	Τελ. Τιμή	Τιμή κλεισ.		Όγκος	Ανοικτές θέσεις	Όγκος	Ανοικτές θέσεις
1,975	-	-	-	-	-	-	-	-	-	-	-	-	-	-	-	-	-	-	-	-	-	-	-	-	-	-	-	-	-	-	-	-	1,975
2,000	-	-	-	-	-	-	-	-	-	-	-	-	-	-	-	-	-	-	-	-	-	-	-	-	-	-	-	-	-	-	-	-	2,000
2,050	-	-	-	-	-	-	-	-	-	-	-	-	-	-	-	-	-	-	-	-	-	-	-	-	-	-	-	-	-	-	-	-	2,050
2,100	-	-	-	-	-	-	-	-	-	-	-	-	-	-	-	-	-	-	-	-	-	-	-	-	-	-	-	-	-	-	-	-	2,100
2,150	-	-	-	-	-	-	-	-	-	-	-	-	-	-	-	-	-	-	-	-	-	-	-	-	-	-	-	-	-	-	-	-	2,150
2,200	-	-	-	-	-	-	-	-	-	-	-	-	-	-	-	-	-	-	-	-	-	-	-	-	-	-	-	-	-	-	-	-	2,200
2,250	-	-	-	-	-	-	-	-	-	-	-	-	-	-	-	-	-	-	-	-	-	-	-	-	-	-	-	-	-	-	-	-	2,250
2,300	-	-	-	-	-	-	-	-	-	-	-	-	-	-	-	-	-	-	-	-	-	-	-	-	-	-	-	-	-	-	-	-	2,300
2,350	-	-	-	-	-	-	-	-	-	-	-	-	-	-	-	-	-	-	-	-	-	-	-	-	-	-	-	-	-	-	-	-	2,350
2,400	-	-	-	-	-	-	-	-	-	-	-	-	-	-	-	-	-	-	-	-	-	-	-	-	-	-	-	-	-	-	-	-	2,400
2,450	-	-	-	-	-	-	-	-	-	-	-	-	-	-	-	-	-	-	-	-	-	-	-	-	-	-	-	-	-	-	-	-	2,450
2,500	-	-	-	-	-	-	-	-	-	-	-	-	-	-	-	-	-	-	-	-	-	-	-	-	-	-	-	-	-	-	-	-	2,500
2,550	-	-	-	-	-	-	-	-	-	-	-	-	-	-	-	-	-	-	-	-	-	-	-	-	-	-	-	-	-	-	-	-	2,550
2,600	-	-	-	-	-	-	-	-	-	-	-	-	-	-	-	-	-	-	-	-	-	-	-	-	-	-	-	-	-	-	-	-	2,600
2,650	0.00	0.00	0.00	-	324.00	-	-	0.00	0.00	0.00	-	327.00	-	-	-	-	0.00	0.00	0.00	-	8.90	-	-	-	-	-	-	-	-	-	-	2,650	
2,700	0.00	0.00	0.00	-	276.00	-	-	0.00	0.00	0.00	-	283.00	-	-	-	-	0.00	0.00	0.00	-	14.50	-	-	-	-	-	-	-	-	-	-	-	2,700
2,750	0.00	0.00	0.00	-	229.00	-	-	0.00	0.00	0.00	-	241.00	-	-	-	-	0.00	0.00	0.00	-	22.50	-	-	-	-	-	-	-	-	-	-	-	2,750
2,800	0.00	0.00	0.00	-	185.00	-	-	0.00	0.00	0.00	-	202.00	-	-	-	-	0.00	0.00	0.00	-	33.25	-	-	-	-	-	-	-	-	-	-	-	2,800
2,850	0.00	0.00	0.00	-	145.00	-	-	0.00	0.00	0.00	-	167.00	-	-	-	-	0.00	0.00	0.00	-	47.75	-	-	-	-	-	-	-	-	-	-	-	2,850
2,900	95.00	95.00	80.00	80.00	80.00	21	62	0.00	0.00	0.00	-	135.00	-	20	-	32.00	95.00	32.00	32.00	32.00	2	10	-	0.00	0.00	0.00	-	66.00	-	-	-	2,900	
2,950	0.00	0.00	0.00	-	79.00	-	4	83.50	83.50	83.50	83.50	83.50	1	21	-	65.00	0.00	65.00	65.00	65.00	1	20	-	0.00	0.00	0.00	-	88.00	-	40	-	2,950	
3,000	0.00	0.00	0.00	-	55.00	-	20	0.00	0.00	0.00	-	83.50	-	22	-	0.00	0.00	0.00	-	114.00	-	40	-	-	-	-	-	-	-	-	-	3,000	
3,050	23.25	23.25	23.25	23.25	23.25	20	120	46.50	49.50	46.50	49.25	49.25	5	20	-	0.00	23.25	0.00	-	113.00	-	38	-	0.00	0.00	0.00	-	144.00	-	20	-	3,050	
3,100	0.00	0.00	0.00	-	23.00	-	100	39.00	39.00	39.00	39.00	39.00	3	14	-	0.00	0.00	0.00	-	149.00	-	61	-	0.00	0.00	0.00	-	178.00	-	21	-	3,100	
3,150	0.00	0.00	0.00	-	13.75	-	120	0.00	0.00	0.00	-	35.00	-	3	-	0.00	0.00	0.00	-	190.00	-	101	-	0.00	0.00	0.00	-	215.00	-	40	-	3,150	
3,200	0.00	0.00	0.00	-	7.90	-	67	0.00	0.00	0.00	-	25.25	-	-	-	0.00	0.00	0.00	-	234.00	-	40	-	0.00	0.00	0.00	-	255.00	-	-	-	3,200	
3,250	0.00	0.00	0.00	-	4.30	-	21	0.00	0.00	0.00	-	17.75	-	-	-	0.00	0.00	0.00	-	280.00	-	220	-	0.00	0.00	0.00	-	298.00	-	-	-	3,250	
3,300	0.00	0.00	0.00	-	2.30	-	20	0.00	0.00	0.00	-	12.25	-	-	-	0.00	0.00	0.00	-	328.00	-	40	-	0.00	0.00	0.00	-	342.00	-	-	-	3,300	
3,350	0.00	0.00	0.00	-	1.10	-	-	0.00	0.00	0.00	-	8.30	-	-	-	0.00	0.00	0.00	-	377.00	-	-	-	0.00	0.00	0.00	-	388.00	-	-	-	3,350	
3,400	0.00	0.00	0.00	-	0.53	-	-	0.00	0.00	0.00	-	5.50	-	-	-	0.00	0.00	0.00	-	426.00	-	-	-	0.00	0.00	0.00	-	435.00	-	-	-	3,400	
3,450	0.00	0.00	0.00	-	0.24	-	-	0.00	0.00	0.00	-	3.60	-	-	-	0.00	0.00	0.00	-	476.00	-	-	-	0.00	0.00	0.00	-	483.00	-	-	-	3,450	
3,500	0.00	0.00	0.00	-	0.10	-	-	-	-	-	-	-	-	-	-	0.00	0.00	0.00	-	526.00	-	-	-	-	-	-	-	-	-	-	-	3,500	
Σύνολο:						41	534						9	100	0	0						3	591						0	161	0	0	
Αριθμός Πράξεων:						3							5		0							2							0		0		

ALPHA ΥΠΗΡΕΣΙΩΝ ΣΥΜΜ (ΚΟ)

(Μέγεθος Συμβολαίου: 100 Χρέογραφα, Τρόπος Εξάσκησης: Αμερικάνικος, Φυσική Παράδοση)

Τιμή Εξάσκησης	Δικαιώματα Αγοράς													Δικαιώματα Πώλησης													
	Οκτώβριος 2023				Νοέμβριος 2023				Λοιποί Μήνες					Οκτώβριος 2023				Νοέμβριος 2023				Λοιποί Μήνες					
	Άνοιγμα	Ανιγτ Τιμή	Καπιτ Τιμή	Τελ Τιμή	Τιμή κλεισ.	Όγκος	Ανοικτές θέσεις	Άνοιγμα	Ανιγτ Τιμή	Καπιτ Τιμή	Τελ Τιμή	Τιμή κλεισ.	Όγκος	Ανοικτές θέσεις	Όγκος	Ανοικτές θέσεις	Άνοιγμα	Ανιγτ Τιμή	Καπιτ Τιμή	Τελ Τιμή	Τιμή κλεισ.	Όγκος	Ανοικτές θέσεις	Όγκος	Ανοικτές θέσεις	Τιμή Εξάσκησης	
0.750						-	-						-	-								-	-				0.008
0.800						-	-						-	-								-	-				0.008
0.850						-	-						-	-								-	-				0.009
0.900	0.000	0.000	0.000	0.441	-	-	0.000	0.000	0.000	0.443	-	-	0.000	0.000	0.000	0.001	-	-	0.000	0.000	0.000	0.001	-	-	0.000	0.000	0.009
0.950	0.000	0.000	0.000	0.391	-	-	0.000	0.000	0.000	0.393	-	-	0.000	0.000	0.000	0.002	-	-	0.000	0.000	0.000	0.001	-	-	0.000	0.000	0.010
1.000	0.000	0.000	0.000	0.342	-	-	0.000	0.000	0.000	0.344	-	-	0.000	0.000	0.000	0.001	-	-	0.000	0.000	0.000	0.001	-	-	0.000	0.000	0.010
1.100	0.000	0.000	0.000	0.244	-	-	0.000	0.000	0.000	0.249	-	-	0.000	0.000	0.000	0.003	-	-	0.000	0.000	0.000	0.006	-	-	0.000	0.000	0.011
1.200	0.000	0.000	0.000	0.156	-	-	0.000	0.000	0.000	0.165	-	-	0.000	0.000	0.000	0.015	-	-	0.000	0.000	0.000	0.022	-	-	0.000	0.000	0.012
1.300	0.000	0.000	0.000	0.086	-	-	0.000	0.000	0.000	0.099	-	-	0.000	0.000	0.000	0.045	-	-	0.000	0.000	0.000	0.055	-	-	0.000	0.000	0.013
1.400	0.000	0.000	0.000	0.041	-	-	0.000	0.000	0.000	0.053	-	-	0.000	0.000	0.000	0.099	-	-	0.000	0.000	0.000	0.109	-	-	0.000	0.000	0.014
1.500	0.000	0.000	0.000	0.016	-	-	0.000	0.000	0.000	0.025	-	-	0.000	0.000	0.000	0.175	-	-	0.000	0.000	0.000	0.182	-	-	0.000	0.000	0.015
1.600	0.000	0.000	0.000	0.006	-	-	0.000	0.000	0.000	0.011	-	-	0.000	0.000	0.000	0.264	-	-	0.000	0.000	0.000	0.268	-	-	0.000	0.000	0.016
1.700	0.000	0.000	0.000	0.002	-	-	0.000	0.000	0.000	0.004	-	-	0.000	0.000	0.000	0.361	-	-	0.000	0.000	0.000	0.362	-	-	0.000	0.000	0.017
1.800	0.000	0.000	0.000	0.001	-	-	0.000	0.000	0.000	0.002	-	-	0.000	0.000	0.000	0.460	-	-	0.000	0.000	0.000	0.460	-	-	0.000	0.000	0.018
1.900	0.000	0.000	0.000	0.001	-	-	0.000	0.000	0.000	0.001	-	-	0.000	0.000	0.000	0.560	-	-	0.000	0.000	0.000	0.560	-	-	0.000	0.000	0.019
2.000	0.000	0.000	0.000	0.001	-	-	0.000	0.000	0.000	0.002	-	-	0.000	0.000	0.000	0.660	-	-	0.000	0.000	0.000	0.660	-	-	0.000	0.000	0.020
2.200	0.000	0.000	0.000	0.003	-	-	0.000	0.000	0.000	0.001	-	-	0.000	0.000	0.000	0.860	-	-	0.000	0.000	0.000	0.860	-	-	0.000	0.000	0.022
2.400	0.000	0.000	0.000	0.001	-	-					-	-				1.06	-	-					-	-			0.024
<b>Σύνολα:</b>						0	0					0	0	0	0							0	0	0	0		
<b>Αριθμός Πράξεων:</b>						0						0		0								0.00			0		0

ΔΕΗ (ΚΟ)

(Μέγεθος Συμβολαίου: 100 Χρέδγραμμα, Τρόπος Εξάσκησης: Αμερικάνικος, Φυσική Παράδοση)

Τιμή Εξάσκησης	Δικαιώματα Αγοράς														Δικαιώματα Πώλησης																		
	Οκτώβριος 2023							Νοέμβριος 2023							Λοιποί Μήνες		Οκτώβριος 2023							Νοέμβριος 2023							Λοιποί Μήνες		Τιμή Εξάσκησης
	Άνοιγμα	Ανιγτ Τιμή	Καπιτ Τιμή	Τελ Τιμή	Τιμή κλεισ.	Όγκος	Ανοικτές θέσεις	Άνοιγμα	Ανιγτ Τιμή	Καπιτ Τιμή	Τελ Τιμή	Τιμή κλεισ.	Όγκος	Ανοικτές θέσεις	Όγκος	Ανοικτές θέσεις	Άνοιγμα	Ανιγτ Τιμή	Καπιτ Τιμή	Τελ Τιμή	Τιμή κλεισ.	Όγκος	Ανοικτές θέσεις	Άνοιγμα	Ανιγτ Τιμή	Καπιτ Τιμή	Τελ Τιμή	Τιμή κλεισ.	Όγκος	Ανοικτές θέσεις	Όγκος	Ανοικτές θέσεις	
4.400						-	-																										
4.800						-	-																										0.048
5.200						-	-																										0.052
5.600						-	-																										0.056
6.000						-	-																										0.060
6.400						-	-																										0.064
6.800						-	-																										0.068
7.200	0.000	0.000	0.000		2.61	-	-	0.000	0.000	0.000		2.62	-	-			0.000	0.000	0.000		0.001	-	-		0.000	0.000	0.000		0.004	-	-		0.072
7.600	0.000	0.000	0.000		2.21	-	-	0.000	0.000	0.000		2.24	-	-			0.000	0.000	0.000		0.002	-	-		0.000	0.000	0.000		0.013	-	-		0.076
8.000	0.000	0.000	0.000		1.81	-	-	0.000	0.000	0.000		1.86	-	-			0.000	0.000	0.000		0.002	-	-		0.000	0.000	0.000		0.034	-	-		0.080
8.400	0.000	0.000	0.000		1.42	-	-	0.000	0.000	0.000		1.50	-	-			0.000	0.000	0.000		0.011	-	-		0.000	0.000	0.000		0.075	-	-		0.084
8.800	0.000	0.000	0.000		1.05	-	5	0.000	0.000	0.000		1.17	-	-			0.000	0.000	0.000		0.041	-	112		0.000	0.000	0.000		0.150	-	-		0.088
9.200	0.000	0.000	0.000		0.723	-	5	0.000	0.000	0.000		0.890	-	-			0.000	0.000	0.000		0.111	-	139		0.000	0.000	0.000		0.265	-	-		0.092
9.600	0.000	0.000	0.000		0.453	-	52	0.000	0.000	0.000		0.651	-	-			0.000	0.000	0.000		0.241	-	69		0.000	0.000	0.000		0.425	-	-		0.096
10.000	0.000	0.000	0.000		0.258	-	11	0.000	0.000	0.000		0.459	-	5			0.000	0.000	0.000		0.446	-	5		0.000	0.000	0.000		0.633	-	-		0.100
11.000	0.000	0.000	0.000		0.040	-	64	0.000	0.000	0.000		0.160	-	-			0.000	0.000	0.000		1.23	-	10		0.000	0.000	0.000		1.34	-	-		0.110
12.000	0.000	0.000	0.000		0.003	-	-	0.000	0.000	0.000		0.047	-	-			0.000	0.000	0.000		2.20	-	-		0.000	0.000	0.000		2.23	-	-		0.120
13.000	0.000	0.000	0.000		0.001	-	-	0.000	0.000	0.000		0.011	-	-			0.000	0.000	0.000		3.20	-	-		0.000	0.000	0.000		3.20	-	-		0.130
14.000	0.000	0.000	0.000		0.001	-	-	0.000	0.000	0.000		0.002	-	-			0.000	0.000	0.000		4.20	-	-		0.000	0.000	0.000		4.20	-	-		0.140
15.000	0.000	0.000	0.000		0.001	-	-	0.000	0.000	0.000		0.001	-	-			0.000	0.000	0.000		5.20	-	-		0.000	0.000	0.000		5.20	-	-		0.150
16.000	0.000	0.000	0.000		0.001	-	-										0.000	0.000	0.000		6.20	-	-										0.160
<b>Σύνολα:</b>						0	137								0	5					0	335							0	40		0	
<b>Αριθμός Πράξεων:</b>						0									0	0					0.00							0		0			

ΕΘΝΙΚΗ ΤΡΑΠΕΖΑ (ΚΟ)

(Μέγεθος Συμβολαίου: 100 Χρέεγραφα, Τρόπος Εξάσκησης: Αμερικάνικος, Φυσική Παράδοση)

Τιμή Εξάσκησης	Δικαιώματα Αγοράς														Δικαιώματα Πώλησης																		
	Οκτώβριος 2023						Νοέμβριος 2023						Λοιποί Μήνες		Οκτώβριος 2023						Νοέμβριος 2023						Λοιποί Μήνες		Τιμή Εξάσκησης				
	Άνοιγμα	Ανιτ Τιμή	Καπιτ Τιμή	Τελ Τιμή	Τιμή κλεισ.	Όγκος	Άνοιγμα	Ανιτ Τιμή	Καπιτ Τιμή	Τελ Τιμή	Τιμή κλεισ.	Όγκος	Άνοιγές θέσεις	Όγκος	Άνοιγές θέσεις	Άνοιγμα	Ανιτ Τιμή	Καπιτ Τιμή	Τελ Τιμή	Τιμή κλεισ.	Όγκος	Άνοιγές θέσεις	Άνοιγμα	Ανιτ Τιμή	Καπιτ Τιμή	Τελ Τιμή	Τιμή κλεισ.	Όγκος		Άνοιγές θέσεις	Όγκος	Άνοιγές θέσεις	
2.600						-						-										-											
2.800						-						-											-										0.028
3.000						-						-											-										0.030
3.200						-						-											-										0.032
3.400						-						-											-										0.034
3.600	0.000	0.000	0.000	1.99		-	0.000	0.000	0.000	2.00		-	0.000	0.000	0.000	0.001		-	0.000	0.000	0.000	0.001		-	0.000	0.000	0.000	0.001		-	0.036		
3.800	0.000	0.000	0.000	1.80		-	0.000	0.000	0.000	1.80		-	0.000	0.000	0.000	0.001		-	0.000	0.000	0.000	0.001		-	0.000	0.000	0.000	0.001		-	0.038		
4.000	0.000	0.000	0.000	1.60		-	0.000	0.000	0.000	1.60		-	0.000	0.000	0.000	0.001		-	0.000	0.000	0.000	0.003		-	0.000	0.000	0.000	0.003		-	0.040		
4.400	0.000	0.000	0.000	1.20		-	0.000	0.000	0.000	1.22		-	0.000	0.000	0.000	0.001		-	0.000	0.000	0.000	0.017		-	0.000	0.000	0.000	0.017		-	0.044		
4.800	0.000	0.000	0.000	0.811		-	0.000	0.000	0.000	0.865		-	0.000	0.000	0.000	0.014		-	0.000	0.000	0.000	0.061		-	0.000	0.000	0.000	0.061		-	0.048		
5.200	0.000	0.000	0.000	0.470		-	0.000	0.000	0.000	0.565		-	0.000	0.000	0.000	0.074		-	0.000	0.000	0.000	0.160		-	0.000	0.000	0.000	0.160		-	0.052		
5.600	0.000	0.000	0.000	0.222		-	0.000	0.000	0.000	0.336		-	0.000	0.000	0.000	0.225		-	0.000	0.000	0.000	0.331		-	0.000	0.000	0.000	0.331		-	0.056		
6.000	0.000	0.000	0.000	0.085		-	0.000	0.000	0.000	0.185		-	0.000	0.000	0.000	0.488		-	0.000	0.000	0.000	0.580		-	0.000	0.000	0.000	0.580		-	0.060		
6.400	0.000	0.000	0.000	0.025		-	0.000	0.000	0.000	0.092		-	0.000	0.000	0.000	0.829		-	0.000	0.000	0.000	0.888		-	0.000	0.000	0.000	0.888		-	0.064		
6.800	0.000	0.000	0.000	0.006		-	0.000	0.000	0.000	0.043		-	0.000	0.000	0.000	1.21		-	0.000	0.000	0.000	1.24		-	0.000	0.000	0.000	1.24		-	0.068		
7.200	0.000	0.000	0.000	0.001		-	0.000	0.000	0.000	0.018		-	0.000	0.000	0.000	1.61		-	0.000	0.000	0.000	1.62		-	0.000	0.000	0.000	1.62		-	0.072		
7.600	0.000	0.000	0.000	0.003		-	0.000	0.000	0.000	0.007		-	0.000	0.000	0.000	2.01		-	0.000	0.000	0.000	2.01		-	0.000	0.000	0.000	2.01		-	0.076		
8.000	0.000	0.000	0.000	0.001		-	0.000	0.000	0.000	0.003		-	0.000	0.000	0.000	2.41		-	0.000	0.000	0.000	2.41		-	0.000	0.000	0.000	2.41		-	0.080		
8.400	0.000	0.000	0.000	0.001		-	0.000	0.000	0.000	0.001		-	0.000	0.000	0.000	2.81		-	0.000	0.000	0.000	2.81		-	0.000	0.000	0.000	2.81		-	0.084		
<b>Σύνολο:</b>						0						0			0							0							0			0	
<b>Αριθμός Πράξεων:</b>						0						0			0							0.00							0			0	

ΟΠΑΠ (ΚΟ)

(Μέγεθος Συμβολαίου: 100 Χρέογραφα, Τρόπος Εξάσκησης: Αμερικάνικος, Φυσική Παράδοση)

Τιμή Εξάσκησης	Δικαιώματα Αγοράς														Δικαιώματα Πώλησης														Τιμή Εξάσκησης					
	Οκτώβριος 2023							Νοέμβριος 2023							Λοιποί Μήνες		Οκτώβριος 2023							Νοέμβριος 2023							Λοιποί Μήνες			
	Άνοιγμα	Ανιγν. Τιμή	Καπιτ. Τιμή	Τελ. Τιμή	Τιμή κλεισ.	Όγκος	Ανοικτές θέσεις	Άνοιγμα	Ανιγν. Τιμή	Καπιτ. Τιμή	Τελ. Τιμή	Τιμή κλεισ.	Όγκος	Ανοικτές θέσεις	Όγκος	Ανοικτές θέσεις	Άνοιγμα	Ανιγν. Τιμή	Καπιτ. Τιμή	Τελ. Τιμή	Τιμή κλεισ.	Όγκος	Ανοικτές θέσεις	Άνοιγμα	Ανιγν. Τιμή	Καπιτ. Τιμή	Τελ. Τιμή	Τιμή κλεισ.		Όγκος	Ανοικτές θέσεις	Όγκος	Ανοικτές θέσεις	
9.200						-	-						-	-									-	-										0.092
9.600						-	-						-	-									-	-										0.096
10.000	0.000	0.000	0.000		5.99	-	-	0.000	0.000	0.000		6.01	-	-			0.000	0.000	0.000		0.001	-	-	0.000	0.000	0.000		0.001	-	-			0.100	
11.000	0.000	0.000	0.000		4.99	-	-	0.000	0.000	0.000		5.01	-	-			0.000	0.000	0.000		0.001	-	-	0.000	0.000	0.000		0.001	-	-			0.110	
12.000	0.000	0.000	0.000		4.00	-	-	0.000	0.000	0.000		4.02	-	-			0.000	0.000	0.000		0.003	-	-	0.000	0.000	0.000		0.002	-	-			0.120	
13.000	0.000	0.000	0.000		3.00	-	-	0.000	0.000	0.000		3.04	-	-			0.000	0.000	0.000		0.001	-	-	0.000	0.000	0.000		0.018	-	-			0.130	
14.000	0.000	0.000	0.000		2.00	-	-	0.000	0.000	0.000		2.11	-	-			0.000	0.000	0.000		0.002	-	-	0.000	0.000	0.000		0.088	-	-			0.140	
15.000	0.000	0.000	0.000		1.05	-	10	0.000	0.000	0.000		1.31	-	-			0.000	0.000	0.000		0.048	-	-	0.000	0.000	0.000		0.287	-	-			0.150	
16.000	0.000	0.000	0.000		0.348	-	65	0.000	0.000	0.000		0.715	-	-			0.000	0.000	0.000		0.348	-	50	0.000	0.000	0.000		0.692	-	-			0.160	
17.000	0.000	0.000	0.000		0.059	-	6	0.000	0.000	0.000		0.338	-	-			0.000	0.000	0.000		1.06	-	-	0.000	0.000	0.000		1.32	-	-			0.170	
18.000	0.000	0.000	0.000		0.005	-	-	0.000	0.000	0.000		0.141	-	-			0.000	0.000	0.000		2.02	-	-	0.000	0.000	0.000		2.12	-	-			0.180	
19.000	0.000	0.000	0.000		0.001	-	-	0.000	0.000	0.000		0.052	-	-			0.000	0.000	0.000		3.02	-	-	0.000	0.000	0.000		3.04	-	-			0.190	
20.000	0.000	0.000	0.000		0.001	-	-	0.000	0.000	0.000		0.016	-	-			0.000	0.000	0.000		4.02	-	-	0.000	0.000	0.000		4.02	-	-			0.200	
22.000	0.000	0.000	0.000		0.001	-	-	0.000	0.000	0.000		0.001	-	-			0.000	0.000	0.000		6.02	-	-	0.000	0.000	0.000		6.02	-	-			0.220	
24.000	0.000	0.000	0.000		0.001	-	-	0.000	0.000	0.000		0.001	-	-			0.000	0.000	0.000		8.02	-	-	0.000	0.000	0.000		8.02	-	-			0.240	
<b>Σύνολα:</b>						0	81					0	0	0	0							0	50						0	10	0	0		
<b>Αριθμός Πράξεων:</b>						0						0	0	0	0							0.00							0	0				

ΟΤΕ (ΚΟ)

(Μέγεθος Συμβολαίου: 100 Χρεόγραφα, Τρόπος Εξάσκησης: Αμερικάνικος, Φυσική Παράδοση)

Τιμή Εξάσκησης	Δικαιώματα Αγοράς												Δικαιώματα Πώλησης												Τιμή Εξάσκησης						
	Οκτώβριος 2023				Νοέμβριος 2023				Λοιποί Μήνες				Οκτώβριος 2023				Νοέμβριος 2023				Λοιποί Μήνες										
	Άνοιγμα	Ανιγν. Τιμή	Καπιτ. Τιμή	Τελ. Τιμή	Τιμή κλεισ.	Όγκος	Ανοικτές θέσεις	Άνοιγμα	Ανιγν. Τιμή	Καπιτ. Τιμή	Τελ. Τιμή	Τιμή κλεισ.	Όγκος	Ανοικτές θέσεις	Όγκος	Ανοικτές θέσεις	Άνοιγμα	Ανιγν. Τιμή	Καπιτ. Τιμή	Τελ. Τιμή	Τιμή κλεισ.	Όγκος	Ανοικτές θέσεις	Όγκος		Ανοικτές θέσεις					
9.200	0.000	0.000	0.000	4.30	-	-	0.000	0.000	0.000	4.32	-	-	0.000	0.000	0.000	0.001	-	-	0.000	0.000	0.000	0.001	-	-	0.000	0.000	0.000	0.001	-	-	0.092
9.600	0.000	0.000	0.000	3.90	-	-	0.000	0.000	0.000	3.92	-	-	0.000	0.000	0.000	0.001	-	-	0.000	0.000	0.000	0.001	-	-	0.000	0.000	0.000	0.001	-	-	0.096
10.000	0.000	0.000	0.000	3.50	-	-	0.000	0.000	0.000	3.52	-	-	0.000	0.000	0.000	0.001	-	-	0.000	0.000	0.000	0.001	-	-	0.000	0.000	0.000	0.001	-	-	0.100
11.000	0.000	0.000	0.000	2.51	-	-	0.000	0.000	0.000	2.53	-	-	0.000	0.000	0.000	0.001	-	-	0.000	0.000	0.000	0.006	-	-	0.000	0.000	0.000	0.006	-	-	0.110
12.000	0.000	0.000	0.000	1.53	-	-	0.000	0.000	0.000	1.58	-	-	0.000	0.000	0.000	0.020	-	-	0.000	0.000	0.000	0.058	-	-	0.000	0.000	0.000	0.058	-	-	0.120
13.000	0.000	0.000	0.000	0.689	-	5	0.000	0.000	0.000	0.807	-	-	0.000	0.000	0.000	0.183	-	-	0.000	0.000	0.000	0.280	-	-	0.000	0.000	0.000	0.280	-	-	0.130
14.000	0.000	0.000	0.000	0.200	-	-	0.000	0.000	0.000	0.317	-	5	0.000	0.000	0.000	0.693	-	-	0.000	0.000	0.000	0.791	-	-	0.000	0.000	0.000	0.791	-	-	0.140
15.000	0.000	0.000	0.000	0.034	-	55	0.000	0.000	0.000	0.091	-	-	0.000	0.000	0.000	1.53	-	-	0.000	0.000	0.000	1.57	-	-	0.000	0.000	0.000	1.57	-	-	0.150
16.000	0.000	0.000	0.000	0.003	-	-	0.000	0.000	0.000	0.021	-	-	0.000	0.000	0.000	2.51	-	-	0.000	0.000	0.000	2.51	-	-	0.000	0.000	0.000	2.51	-	-	0.160
17.000	0.000	0.000	0.000	0.001	-	-	0.000	0.000	0.000	0.003	-	-	0.000	0.000	0.000	3.51	-	-	0.000	0.000	0.000	3.51	-	-	0.000	0.000	0.000	3.51	-	-	0.170
18.000	0.000	0.000	0.000	0.001	-	-	0.000	0.000	0.000	0.001	-	-	0.000	0.000	0.000	4.51	-	-	0.000	0.000	0.000	4.51	-	-	0.000	0.000	0.000	4.51	-	-	0.180
19.000	0.000	0.000	0.000	0.001	-	-	0.000	0.000	0.000	0.001	-	-	0.000	0.000	0.000	5.51	-	-	0.000	0.000	0.000	5.51	-	-	0.000	0.000	0.000	5.51	-	-	0.190
20.000					-	-					-	-					-	-					-	-					-	-	0.200
22.000					-	-					-	-					-	-					-	-					-	-	0.220
<b>Σύνολο:</b>					0	60					0	5	0	5			0	0				0	0	0	0	0	0	0	0	0	
<b>Αριθμός Πράξεων:</b>					0						0	0	0	0		0.00						0		0	0	0	0				

ΠΕΙΡΑΙΩΣ FINANCIAL HOLD (ΚΟ)

(Μέγεθος Συμβολαίου: 100 Χρέογραφα, Τρόπος Εξάσκησης: Αμερικάνικος, Φυσική Παράδοση)

Τιμή Εξάσκησης	Δικαιώματα Αγοράς														Δικαιώματα Πώλησης															
	Οκτώβριος 2023				Νοέμβριος 2023				Λοιποί Μήνες		Οκτώβριος 2023				Νοέμβριος 2023				Λοιποί Μήνες		Τιμή Εξάσκησης									
	Άνοιγμα	Ανιψ. Τιμή	Κατωτ. Τιμή	Τελ. Τιμή	Τιμή κλεισ.	Όγκος	Ανοικτές θέσεις	Άνοιγμα	Ανιψ. Τιμή	Κατωτ. Τιμή	Τελ. Τιμή	Τιμή κλεισ.	Όγκος	Ανοικτές θέσεις	Όγκος	Ανοικτές θέσεις	Άνοιγμα	Ανιψ. Τιμή	Κατωτ. Τιμή	Τελ. Τιμή		Τιμή κλεισ.	Όγκος	Ανοικτές θέσεις	Όγκος	Ανοικτές θέσεις				
0.950						-	-							-	-													0.010		
1.000						-	-							-	-													0.010		
1.100						-	-							-	-													0.011		
1.200						-	-							-	-													0.012		
1.300						-	-							-	-													0.013		
1.400						-	-							-	-													0.014		
1.500						-	-							-	-													0.015		
1.600						-	-							-	-													0.016		
1.700						-	-							-	-													0.017		
1.800	0.000	0.000	0.000		1.10	-	-	0.000	0.000	0.000		1.11	-	-	0.000	0.000	0.000		0.001	-	-	0.000	0.000	0.000		0.001	-	-	0.018	
1.900	0.000	0.000	0.000		1.00	-	-	0.000	0.000	0.000		1.01	-	-	0.000	0.000	0.000		0.001	-	-	0.000	0.000	0.000		0.001	-	-	0.019	
2.000	0.000	0.000	0.000		0.903	-	-	0.000	0.000	0.000		0.906	-	-	0.000	0.000	0.000		0.001	-	-	0.000	0.000	0.000		0.001	-	-	0.020	
2.200	0.000	0.000	0.000		0.703	-	-	0.000	0.000	0.000		0.711	-	-	0.000	0.000	0.000		0.001	-	-	0.000	0.000	0.000		0.004	-	-	0.022	
2.400	0.000	0.000	0.000		0.505	-	-	0.000	0.000	0.000		0.525	-	-	0.000	0.000	0.000		0.002	-	-	0.000	0.000	0.000		0.018	-	-	0.024	
2.600	0.000	0.000	0.000		0.318	-	-	0.000	0.000	0.000		0.360	-	2	0.000	0.000	0.000		0.015	-	-	0.000	0.000	0.000		0.053	-	-	0.026	
2.800	0.000	0.000	0.000		0.166	-	-	0.000	0.000	0.000		0.227	-	-	0.000	0.000	0.000		0.063	-	5	0.000	0.000	0.000		0.120	-	-	0.028	
3.000	0.000	0.000	0.000		0.069	-	-	0.000	0.000	0.000		0.132	-	-	0.000	0.000	0.000		0.165	-	-	0.000	0.000	0.000		0.224	-	-	0.030	
3.200	0.000	0.000	0.000		0.022	-	-	0.000	0.000	0.000		0.071	-	-	0.000	0.000	0.000		0.319	-	-	0.000	0.000	0.000		0.363	-	-	0.032	
3.400	0.000	0.000	0.000		0.005	-	4	0.000	0.000	0.000		0.034	-	-	0.000	0.000	0.000		0.503	-	-	0.000	0.000	0.000		0.527	-	-	0.034	
3.600	0.000	0.000	0.000		0.001	-	-	0.000	0.000	0.000		0.016	-	-	0.000	0.000	0.000		0.700	-	-	0.000	0.000	0.000		0.709	-	-	0.036	
3.800	0.000	0.000	0.000		0.002	-	-	0.000	0.000	0.000		0.007	-	-	0.000	0.000	0.000		0.900	-	-	0.000	0.000	0.000		0.902	-	-	0.038	
4.000	0.000	0.000	0.000		0.001	-	-	0.000	0.000	0.000		0.003	-	-	0.000	0.000	0.000		1.10	-	-	0.000	0.000	0.000		1.10	-	-	0.040	
4.400	0.000	0.000	0.000		0.001	-	-	0.000	0.000	0.000		0.001	-	-	0.000	0.000	0.000		1.50	-	-	0.000	0.000	0.000		1.50	-	-	0.044	
4.800	0.000	0.000	0.000		0.004	-	-	0.000	0.000	0.000		0.001	-	-	0.000	0.000	0.000		1.90	-	-	0.000	0.000	0.000		1.90	-	-	0.048	
5.200	0.000	0.000	0.000		0.001	-	-							-	-	0.000	0.000	0.000		2.30	-	-					-	-	0.052	
<b>Σύνολο:</b>						0	4							0	2	0	0										0	0	0	0
<b>Αριθμός Πράξεων:</b>						0								0	0												0.00		0	0

Προϊόν Δανεισμού	Υποκείμενος Τίτλος	Πολυμερείς Συναλλαγές[1]					Διμερείς Συναλλαγές[2]		Δανεισμός Τίτλων μέσω ΟΤC[3]
		Ανοιχτές θέσεις[5]	Προσφερόμενη ποσότητα	Μ.Σ.Τ[4]	Όγκος συναλλαγών	Μ.Σ.Τ[4]	Όγκος συναλλαγών	Μ.Σ.Τ[4]	Όγκος συναλλαγών
ALPHABOR	ALPHA ΥΠΗΡΕΣΙΩΝ ΣΥΜΜ (ΚΟ)	200	---	---	---	---	---	---	60,096,560
OTOELBOR	AUTOHELLAS (ΚΟ)	1,500	---	---	---	---	---	---	171,466
CENERBOR	CENERGY HOLDINGS (ΚΑ)	790	---	---	---	---	---	---	82,672
EEEBOR	COCA-COLA HBC AG (ΚΟ)	4,239	---	---	---	---	---	---	47,768
EUROBBOR	EUROBANK HOLDINGS (ΚΟ)	16,000	---	---	---	---	---	---	34,120,608
FFGRPBOR	FOLLI-FOLLIE (ΚΟ)	---	---	---	---	---	---	---	886,279
FOYRKBOR	FOURLIS ΣΥΜΜΕΤΟΧΩΝ (ΚΟ)	230	---	---	---	---	---	---	11,123
ELPEBOR	HELLENIQ ENERGY (ΚΟ)	---	---	---	---	---	---	---	311,692
INTRKBOR	INTRACOM HOLDINGS (ΚΟ)	---	---	---	---	---	---	---	---
INKATBOR	INTRAKAT (ΚΟ)	---	---	---	---	---	---	---	---
BELABOR	JUMBO (ΚΟ)	6,505	---	---	---	---	---	---	196,329
LAMDABOR	LAMDA DEVELOPMENT(ΚΟ)	400	---	---	---	---	---	---	562,454
MIGBOR	MIG (ΚΟ)	1,586	---	---	---	---	---	---	40,179
QUALBOR	QUALITY & RELIABILITY (ΚΟ)	---	---	---	---	---	---	---	---
QUESTBOR	QUEST ΣΥΜΜΕΤΟΧΩΝ (ΚΟ)	200	---	---	---	---	---	---	46,564
TITCBOR	TITAN CEMENT (ΚΑ)	3,154	---	---	---	---	---	---	295,135
VIOBOR	VIOHALCO SA/NV (ΚΑ)	744	---	---	---	---	---	---	---
AVAXBOR	ΑΒΑΞ Α.Ε. (ΚΟ)	---	---	---	---	---	---	---	---
ADMIEBOR	ΑΔΜΗΕ ΣΥΜΜΕΤΟΧΩΝ Α.Ε. (ΚΟ)	11,500	---	---	---	---	---	---	289,606
AEGNBOR	ΑΕΡΟΠΟΡΙΑ ΑΙΓΑΙΟΥ (ΚΟ)	---	---	---	---	---	---	---	159,075
GEKTERNABOR	ΓΕΚ ΤΕΡΝΑ (ΚΟ)	---	---	---	---	---	---	---	3,698
PPCBOR	ΔΕΗ (ΚΟ)	3,000	---	---	---	---	---	---	1,279,023
ETEBOB	ΕΘΝΙΚΗ ΤΡΑΠΕΖΑ (ΚΟ)	541	---	---	---	---	---	---	10,243,583
ELHABOR	ΕΛΒΑΛΧΑΛΚΟΡ (ΚΟ)	848	---	---	---	---	---	---	64,887
ELLAKTORBOR	ΕΛΛΑΚΤΩΡ (ΚΟ)	2,681	---	---	---	---	---	---	42,963
EXAEBOR	ΕΛΛΗΝ. ΧΡΗΜΑΤΙΣΤΗΡΙΑ-Χ.Α. (ΚΟ)	4,200	---	---	---	---	---	---	214,626
EYDAPBOR	ΕΥΔΑΠ (ΚΟ)	845	---	---	---	---	---	---	238,587
MOHBOR	ΜΟΤΟΡ ΟΪΛ (ΚΟ)	19,981	---	---	---	---	---	---	490,792
MYTILBOR	ΜΥΤΙΛΗΝΑΙΟΣ (ΚΟ)	2,351	---	---	---	---	---	---	158,264
PPABOR	ΟΛΠ (ΚΟ)	---	---	---	---	---	---	---	65,287
OPAPBOR	ΟΠΑΠ (ΚΟ)	2,500	---	---	---	---	---	---	1,562,593

**Σημειώσεις Προϊόντων Δανεισμού**

[1] - Πολυμερείς Συμβάσεις Δανειοδοσίας των μεθόδων 8-1, 8-2 και 8-3-3 (σύμφ. Με Αποφ.17 ΔΣ του Χρηματιστηρίου).

[2] - Διμερείς Συμβάσεις Δανειοδοσίας των μεθόδων 8-3-1 και 8-3-2 (σύμφ. Με Αποφ. 20 ΔΣ του Χρηματιστηρίου).

[3] - Τα στοιχεία Συναλλαγές Δανεισμού Τίτλων μέσω ΟΤC δηλώνονται από τους χειριστές ΣΑΤ και αφορούν τις ποσότητες που έχουν καταγραφεί στο ΣΑΤ έως και τη προηγούμενη εργάσιμη ημέρα.

[4] - Μ.Σ.Τ: - Μέση Σταθμισμένη Τιμή (ως προς τα τεμάχια)

[5] - Τα στοιχεία αφορούν σε ανοιχτές θέσεις πριν την έναρξη της συνεδρίασης



Προϊόν Δανεισμού	Υποκείμενος Τίτλος	Πολυμερείς Συναλλαγές[1]					Διμερείς Συναλλαγές[2]		Δανεισμός Τίτλων μέσω ΟΤC[3]	
		Ανοιχτές θέσεις[5]	Προσφερόμενη ποσότητα	Μ.Σ.Τ[4]	Όγκος συναλλαγών	Μ.Σ.Τ[4]	Όγκος συναλλαγών	Μ.Σ.Τ[4]	Όγκος συναλλαγών	
ΗΤΟΒΟR	ΟΤΕ (ΚΟ)	1,000	---	---	---	---	---	---	---	1,812,903
ΤΡΕΙRΒΟR	ΠΕΙΡΑΙΩΣ FINANCIAL HOLD (ΚΟ)	5,000	---	---	---	---	---	---	---	1,778,473
ΣΑRΒΟR	ΣΑΡΑΝΤΗΣ ΓΡ. (ΚΟ)	1,947	---	---	---	---	---	---	---	70,276
ΤΕΝΕRΓΥΒΟR	ΤΕΡΝΑ ΕΝΕΡΓΕΙΑΚΗ (ΚΟ)	---	---	---	---	---	---	---	---	262,546

**Σημειώσεις Προϊόντων Δανεισμού**

[1] - Πολυμερείς Συμβάσεις Δανειοδοσίας των μεθόδων 8-1, 8-2 και 8-3-3 (σύμφ. Με Αποφ.17 ΔΣ του Χρηματιστηρίου).

[2] - Διμερείς Συμβάσεις Δανειοδοσίας των μεθόδων 8-3-1 και 8-3-2 (σύμφ. Με Αποφ. 20 ΔΣ του Χρηματιστηρίου).

[3] - Τα στοιχεία Συναλλαγές Δανεισμού Τίτλων μέσω ΟΤC δηλώνονται από τους χειριστές ΣΑΤ και αφορούν τις ποσότητες που έχουν καταγραφεί στο ΣΑΤ έως και τη προηγούμενη εργάσιμη ημέρα.

[4] - Μ.Σ.Τ: - Μέση Σταθμισμένη Τιμή (ως προς τα τεμάχια)

[5] - Τα στοιχεία αφορούν σε ανοιχτές θέσεις πριν την έναρξη της συνεδρίασης

**Κωδικοί και ονομασίες Κλάδων Οικονομικής Δραστηριότητας του Χρηματιστηρίου Αθηνών**

12003 - Διαπραγματεύσιμα Αμοιβαία Κεφάλαια	10101010 Υπηρεσίες Ηλεκτρονικών Υπολογιστών
10101015 Λογισμικό	10102030 Υλικό Υπολογιστών
15101010 Εξοπλισμός Τηλεπικοινωνιών	15102015 Υπηρεσίες Τηλεπικοινωνιών
20101010 Υγειονομικές Μονάδες	20101025 Υπηρεσίες Υγείας
20102010 Ιατρικός Εξοπλισμός	20103015 Φαρμακευτικά Προϊόντα
30101010 Τράπεζες	30202000 Διαφοροποιημένες Χρηματοοικονομικές Υπηρεσίες
30202010 Διαχείριση Κεφαλαίων & Θεματοφύλακες	30202015 Επενδυτικές Υπηρεσίες
30204000 Επενδυτικές Εταιρείες κλειστού τύπου	30302010 Γενικές Ασφάλειες
30302015 Μεσίτες Ασφαλίσεων	30302025 Ασφάλειες Ιδιοκτησίας & Ζημιών
35101010 Συμμετοχές & Ανάπτυξη Ακίνητης Περιουσίας	35101015 Υπηρεσίες Ακίνητης Περιουσίας
35102000 Διαφοροποιημένες Α.Ε.Ε.Α.Π.	35102030 Α.Ε.Ε.Α.Π. Επαγγελματικών Χώρων
40201040 Υπηρεσίες Ενοικίασης και Χρηματοδοτικής Μίσθωσης	40202010 Κατασκευή Κατοικιών
40202015 Έπιπλα	40202020 Οικιακές Συσκευές
40203040 Ηλεκτρονική Ψυχαγωγία	40204020 Ρούχα και Αξεσουάρ
40301010 Ψυχαγωγία	40301030 Εκδόσεις
40301035 Ραδιοτηλεοπτικοί Φορείς	40401010 Διαφοροποιημένοι Έμποροι
40401020 Εμπόριο Ενδυμάτων	40401025 Εμπόριο Προϊόντων Οικιακής Βελτίωσης
40401030 Εξειδικευμένο Λιανικό Εμπόριο	40501010 Αεροπορικές Εταιρείες
40501015 Ταξίδια & Τουρισμός	40501020 Τυχερά Παιχνίδια
40501025 Ξενοδοχεία & Πανσιόν	45101015 Απόσταση & Οιονοπαραγωγή
45101020 Αναψυκτικά	45102010 Γεωργεία, Αλιεία, Εκτροφή και Φυτείες
45102020 Τρόφιμα	45103010 Καπνός
45201010 Λιανικό & Χονδρικό Εμπόριο Τροφίμων	45201020 Είδη Προσωπικής Φροντίδας
50101010 Κατασκευές	50101020 Κατασκευαστές Στέγασης & Επικαλύψεων
50101030 Τσιμέντα	50101035 Άλλα Οικοδομικά Υλικά
50202010 Ηλεκτρικά Εξαρτήματα	50203000 Διαφοροποιημένες Βιομηχανίες
50203015 Πλαστικά	50203030 Υλικά Συσκευασίας
50204000 Μηχανήματα Βιομηχανικού Εξοπλισμού	50204020 Μηχανήματα Κατασκευών
50205010 Προμηθευτές Βιομηχανίας	50205020 Υποστηρικτικές Υπηρεσίες προς Επιχειρήσεις
50205030 Υπηρεσίες Μαζικής Εκτύπωσης	50206015 Εμπορικά Οχήματα & Ανταλλακτικά
50206030 Θαλάσσιες Μεταφορές	50206060 Υπηρεσίες Μεταφορών
55101000 Διαφοροποιημένα Υλικά	55101020 Κλωστοϋφαντουργικά Προϊόντα
55102000 Ορυχεία	55102010 Σίδηρος & Χάλυβας
55102015 Μεταλλουργία	55102035 Αλουμίνιο
60101020 Διυλιστήρια & Εμπορία Πετρελαιοειδών	65101010 Εναλλακτική Ηλεκτρική Ενέργεια
65101015 Συμβατική Ηλεκτρική Ενέργεια	65102030 Ύδρευση



**ATHEX**  
Athens Stock Exchange

Λεωφ. Αθηνών 110 104 42 Αθήνα  
110, Athinon Ave. GR 104 42 Athens  
tel. (+30)210-33.66.800, fax (+30)210-33.66.101  
[www.athexgroup.gr](http://www.athexgroup.gr)